



Statistische Berichte

Kommunalfinanzen in Bayern

Rechnungsergebnisse 2023



L II 3 j 2023
Hrsg. im April 2025
Bestellnr. L1300C 202300

Zeichenerklärung

- 0 mehr als nichts, aber weniger als die Hälfte der kleinsten in der Tabelle nachgewiesenen Einheit
- nichts vorhanden oder keine Veränderung
- / keine Angaben, da Zahlen nicht sicher genug
- Zahlenwert unbekannt, geheimzuhalten oder nicht rechenbar
- ... Angabe fällt später an
- X Tabellenfach gesperrt, da Aussage nicht sinnvoll
- () Nachweis unter dem Vorbehalt, dass der Zahlenwert erhebliche Fehler aufweisen kann
- p vorläufiges Ergebnis
- r berichtigtes Ergebnis
- s geschätztes Ergebnis
- D Durchschnitt
- ≙ entspricht

Auf- und Abrunden

Im Allgemeinen ist ohne Rücksicht auf die Endsummen auf- bzw. abgerundet worden. Deshalb können sich bei der Summierung von Einzelangaben geringfügige Abweichungen zu den ausgewiesenen Endsummen ergeben. Bei der Aufgliederung der Gesamtheit in Prozent kann die Summe der Einzelwerte wegen Rundens vom Wert 100 % abweichen. Eine Abstimmung auf 100 % erfolgt im Allgemeinen nicht.

Publikationsservice

Das Bayerische Landesamt für Statistik veröffentlicht jährlich über 400 Publikationen. Das aktuelle Veröffentlichungsverzeichnis ist im Internet als Datei verfügbar, kann aber auch als Druckversion kostenlos zugesandt werden.

Kostenlos

ist der Download der meisten Veröffentlichungen, z.B. von Statistischen Berichten (PDF- oder Excel-Format).

Kostenpflichtig

sind alle Printversionen (auch von Statistischen Berichten), Datenträger und ausgewählte Dateien (z.B. von Verzeichnissen, von Beiträgen, vom Jahrbuch).

Publikationsservice

 Alle Veröffentlichungen sind im Internet verfügbar unter www.statistik.bayern.de/produkte

Impressum

Statistische Berichte

bieten in tabellarischer Form neuestes Zahlenmaterial der jeweiligen Erhebung. Dieses wird, soweit erforderlich, methodisch erläutert und kurz kommentiert.

Herausgeber, Druck und Vertrieb

Bayerisches Landesamt für Statistik
Nürnberger Straße 95
90762 Fürth

Papier

Gedruckt auf umweltfreundlichem Papier, chlorfrei gebleicht.

Vertrieb

E-Mail vertrieb@statistik.bayern.de
Telefon 0911 98208-6311
Telefax 0911 98208-96638

Auskunftsdienst

E-Mail info@statistik.bayern.de
Telefon 0911 98208-6563
Telefax 0911 98208-96563

© **Bayerisches Landesamt für Statistik, Fürth 2025**
Vervielfältigung und Verbreitung, auch auszugsweise, mit Quellenangabe gestattet.

Hinweis: Diese Druckschrift wird im Rahmen der Öffentlichkeitsarbeit der Bayerischen Staatsregierung herausgegeben. Sie darf weder von Parteien noch von Wahlwerbern oder Wahlhelfern im Zeitraum von fünf Monaten vor einer Wahl zum Zwecke der Wahlwerbung verwendet werden. Dies gilt für Landtags-, Bundestags-, Kommunal- und Europawahlen. Missbräuchlich ist während dieser Zeit insbesondere die Verteilung auf Wahlveranstaltungen, an Informationsständen der Parteien sowie das Einlegen, Aufdrucken und Aufkleben parteipolitischer Informationen oder Werbemittel. Untersagt ist gleichfalls die Weitergabe an Dritte zum Zwecke der Wahlwerbung. Auch ohne zeitlichen Bezug zu einer bevorstehenden Wahl darf die Druckschrift nicht in einer Weise verwendet werden, die als Parteinahme der Staatsregierung zugunsten einzelner politischer Gruppen verstanden werden könnte. Den Parteien ist es gestattet, die Druckschrift zur Unterrichtung ihrer eigenen Mitglieder zu verwenden.

Inhaltsverzeichnis

Vorbemerkungen	5
Wichtige Hinweise für den Gebrauch des Bandes	5
 Landes- und Kommunalfinanzen (Abb.).....	7
Erläuterungen finanzstatistischer Begriffe.....	8

Tabellen:

Finanzen der Gemeinden/Gv nach Aufgabenbereichen und nach Ausgabe-/Einnahmearten	
1.1 Gemeinden und Gemeindeverbände insgesamt in 1 000 Euro.....	14
1.10 Gemeinden und Gemeindeverbände insgesamt in Euro je Einwohner	30
1.11 Kreisfreie Städte	46
1.12 Kreisangehörige Gemeinden und Landkreise zusammen	52
1.13 Kreisangehörige Gemeinden	58
1.14 Landkreise	64
1.15 Bezirke	70
1.16 Kreisangehörige Gemeinden und Verwaltungsgemeinschaften zusammen.....	76
1.2 Ausgabe- und Einnahmearten der Gemeinden und Gemeindeverbände nach Körperschaftsgruppen und Gemeindegrößenklassen in 1 000 Euro	82
1.20 Ausgabe- und Einnahmearten der Gemeinden und Gemeindeverbände nach Körperschaftsgruppen und Gemeindegrößenklassen in Euro je Einwohner	94
1.21 Ausgabe- und Einnahmearten der Gemeinden und Gemeindeverbände nach Körperschaftsgruppen und Gemeindegrößenklassen (einschließlich Verwaltungsgemeinschaften) in 1 000 Euro	106
1.22 Ausgabe- und Einnahmearten der Gemeinden und Gemeindeverbände nach Körperschaftsgruppen und Gemeindegrößenklassen (einschließlich Verwaltungsgemeinschaften) in Euro je Einwohner	118
1.3 Personalausgaben der Gemeinden und Gemeindeverbände nach Aufgabenbereichen und nach Gebietskörperschaftsgruppen und Gemeindegrößenklassen in 1 000 Euro	130
1.30 Personalausgaben der Gemeinden und Gemeindeverbände nach Aufgabenbereichen und nach Gebietskörperschaftsgruppen und Gemeindegrößenklassen in Euro je Einwohner	140
1.31 Personalausgaben der Gemeinden und Gemeindeverbände nach Aufgabenbereichen und nach Gebietskörperschaftsgruppen und Gemeindegrößenklassen (einschließlich Verwaltungsgemeinschaften) in 1 000 Euro.....	150
1.32 Personalausgaben der Gemeinden und Gemeindeverbände nach Aufgabenbereichen und nach Gebietskörperschaftsgruppen und Gemeindegrößenklassen (einschließlich Verwaltungsgemeinschaften) in Euro je Einwohner	160
1.4 Bauinvestitionen der Gemeinden und Gemeindeverbände nach Gebietskörperschaftsgruppen und Gemeindegrößenklassen und nach Einzelplänen	170
1.5 Steuern, steuerähnliche Einnahmen, allgemeine Zuweisungen und allgemeine Umlagen nach Gebietskörperschaftsgruppen und Gemeindegrößenklassen.....	172
Finanzen der Gemeinden/Gv, einzeln, nach Größenklassen und regional gegliedert	
2.10 Ausgabe- und Einnahmearten der Gemeinden und Gemeindeverbände in 1 000 Euro	178
2.11 Ausgabe- und Einnahmearten der Gemeinden und Gemeindeverbände in Euro je Einwohner	290
2.20 Personalausgaben der Gemeinden und Gemeindeverbände nach Aufgabenbereichen in 1 000 Euro	402
2.21 Personalausgaben der Gemeinden und Gemeindeverbände, nach Aufgabenbereichen in Euro je Einwohner	456
Finanzen einzelner Gemeinden/Gv	
3.10 Ausgaben der kreisfreien Städte, nach Einzelplänen in 1 000 Euro.....	512

3.11	Ausgaben der kreisfreien Städte, nach Einzelplänen in Euro je Einwohner	512
3.12	Personalausgaben der kreisfreien Städte (nach Dienstverhältnis, auch der "Verwaltung im engeren Sinne")	514
3.13	Steuereinnahmen nach Steuerarten; Allgemeine Finanzausweisungen der kreisfreien Städte	516
3.20	Ausgaben der Großen Kreisstädte, nach Einzelplänen in 1 000 Euro	518
3.21	Ausgaben der Großen Kreisstädte, nach Einzelplänen in Euro je Einwohner	518
3.22	Personalausgaben der Großen Kreisstädte (nach Dienstverhältnis, auch der "Verwaltung im engeren Sinne")	520
3.23	Steuereinnahmen nach Steuerarten; Allgemeine Finanzausweisungen der Großen Kreisstädte	522
3.30	Ausgaben der kreisangehörigen Gemeinden mit 3 000 und mehr Einwohnern, ohne Große Kreisstädte, nach Einzelplänen in 1 000 Euro.....	524
3.31	Ausgaben der kreisangehörigen Gemeinden mit 3 000 und mehr Einwohnern, ohne Große Kreisstädte, nach Einzelplänen in Euro je Einwohner	556
3.32	Personalausgaben der kreisangehörigen Gemeinden mit 3 000 und mehr Einwohnern, ohne Große Kreisstädte, nach Einzelplänen in 1 000 Euro und Euro je Einwohner	588
3.33	Steuereinnahmen nach Steuerarten, allgemeine Finanzausweisungen.....	620
3.40	Ausgaben der Landkreise, nach Einzelplänen in 1 000 Euro.....	652
3.41	Ausgaben der Landkreise, nach Einzelplänen in Euro je Einwohner	656
3.42	Personalausgaben der Landkreise (nach Dienstverhältnis, auch der "Verwaltung im engeren Sinne")	660
3.43	Steuereinnahmen nach Steuerarten; Allgemeine Finanzausweisungen der Landkreise	664
3.50	Ausgaben der Bezirke, nach Einzelplänen in 1 000 Euro.....	668
3.51	Ausgaben der Bezirke, nach Einzelplänen in Euro je Einwohner.....	668
3.52	Personalausgaben der Bezirke (nach Dienstverhältnis, auch der "Verwaltung im engeren Sinne")	670
 Finanzen der Verbände mit kommunalen Aufgaben sowie der Verwaltungsgemeinschaften		
4.1	Ausgaben und Einnahmen der kommunalen Zweckverbände (ohne Verwaltungsgemeinschaften), nach Ausgabe- und Einnahmearten und nach Aufgabenbereichen	674
4.2	Ausgaben und Einnahmen der Verwaltungsgemeinschaften, nach Ausgabe- und Einnahmearten und nach Aufgabenbereichen.....	682

Vorbemerkungen

Mit der vorliegenden Veröffentlichung der Ergebnisse der Jahresrechnungsstatistik der bayerischen Gemeinden, Landkreise und Bezirke (Gemeinden/Gv) und der Verbände mit kommunalen Aufgaben (Zweckverbände, Verwaltungsgemeinschaften) wird die Reihe der Statistischen Berichte über die Kommunalfinanzen (Öffentliche Finanzwirtschaft) fortgesetzt.

Die kommunalen und staatlichen Krankenhäuser/Kliniken mit kaufmännischem Rechnungswesen wurden ab 1998 von der Jahresrechnungsstatistik nicht mehr erfasst, da sie – entsprechend der Zuordnung in den volkswirtschaftlichen Gesamtrechnungen – nicht mehr dem Sektor „Staat“, sondern dem Sektor „Unternehmen“ zugerechnet werden.

Die Rechtsgrundlage für die Durchführung der Jahresrechnungsstatistik der Gemeinden und Gemeindeverbände (Gv) und der Verbände mit kommunalen Aufgaben ist durch das Gesetz über die Statistiken der öffentlichen Finanzen und des Personals im öffentlichen Dienst (Finanz- und Personalstatistik-Gesetz - FPStatG) in der gültigen Fassung gegeben.

• Der Teil 1

enthält die Ergebnisse der nach Körperschaftsgruppen und Gemeindegrößenklassen gegliederten Gemeinden und Gemeindeverbände. Ferner sind in den Tabellen 1.16, 1.21, 1.22, 1.31 und 1.32 die Ergebnisse der Verwaltungsgemeinschaften einschließlich der zugehörigen Mitgliedsgemeinden enthalten.

• Die Teile 2 und 3

enthalten Nachweise, einschließlich Kreiszusammenfassungen mit regionaler Aufteilung von einzelnen Gemeinden (mit 3000 und mehr Einwohnern), Landkreisen und Bezirken sowie die „Unmittelbaren Ausgaben“ und „Nettoausgaben“

• Teil 4

enthält die Tabellen mit den Ergebnissen der Verbände mit kommunalen Aufgaben. Diese beinhalten die eigentlichen Zweckverbände – einschließl. Volksschulverbände, Berufsschulverbände sowie Wasser- und Bodenverbände mit kommunalen Aufgaben - und die Verwaltungsgemeinschaften.

Wichtige Hinweise für den Gebrauch des Bandes

Gebietskörperschaften in Bayern sind der Freistaat Bayern („Land“ bzw. „Staat“) und die Gemeinden und Gemeindeverbände (Gem/Gv) d. h. Landkreise und Bezirke.

Verbände mit kommunalen Aufgaben (Zweckverbände, Verwaltungsgemeinschaften) sind dagegen keine Gebietskörperschaften.

Die Kommunalfinanzen Bayerns werden - neben der Darstellung von Rechnungsergebnissen einzelner Gemeinden (mit 3 000 und mehr Einwohnern), der Gemeindeverbände (Landkreise und Bezirke) auch nach Gemeindegrößenklassen und Gebietskörperschaftsgruppen veröffentlicht und zwar:

- Kreisfreie Städte
- Kreisangehörige Gemeinden (einschließlich Große Kreisstädte)
- Landkreise
- Bezirke
- Kreisangehörige Gemeinden und Verwaltungsgemeinschaften zusammen.

In der Einzeldarstellung sind kreisfreie Städte, Große Kreisstädte, kreisangehörige Gemeinden, Landkreise und Bezirke entweder nach der Gemeindekennziffer, nach ihrer Einwohnerzahl oder nach der Gemeindegrößenklasse geordnet dargestellt. Die Verbände mit kommunalen Aufgaben werden dagegen nicht einzeln dargestellt (Zusammenfassung in Körperschaftsgruppen).

Wertdifferenzen kongruenter Ergebnisse innerhalb dieses Tabellenwerkes sind geringfügig; sie basieren auf unterschiedlichen Rundungsmethoden manuell und maschinell erstellter Tabellen.

Erläuterungen

• Gegenstand der Jahresrechnungsstatistik

Die Rechnungsstatistiken der Gemeindefinanzen (GFR) umfasst die gesamten Ist-Ausgaben und Ist-Einnahmen der Gemeinden und Gemeindeverbände, der Verbände mit kommunalen Aufgaben (Zweckverbände) und der Verwaltungsgemeinschaften für das jeweilige Haushaltsjahr. Grundlage der Erhebung sind die Haushaltsrechnungen dieser Gebietskörperschaften mit ihren gesamten Ausgaben und Einnahmen. Enthalten sind auch die im gleichen Zeitraum angefallenen Ausgaben und Einnahmen aus Vorjahresresten, soweit sie noch für das der Erhebung zugrunde liegende Haushaltsjahr abgewickelt wurden.

Die Richtigkeit und Vergleichbarkeit der statistischen Ergebnisse sind davon abhängig, dass die Rechnungsposten nach einheitlichen Grundsätzen den entsprechenden Aufgabenbereichen (Gliederung) und Ausgabe- und Einnahmearten (Gruppierung) zugeordnet werden können. Dies wird durch den bundeseinheitlichen Aufbau der kommunalen Haushaltspläne ermöglicht, dem der kommunale Gliederungs- und Gruppierungsplan Bayerns weitgehend entspricht.

• Der kommunalen Finanzstatistik zugrunde liegende Erhebungseinheiten

Erfasst werden die am 31. Dezember des jeweiligen Berichtsjahres bestehenden Gemeinden, Gemeindeverbände und Verwaltungsgemeinschaften sowie die im Berichtszeitraum bestehenden Zweckverbände. Falls während des Berichtsjahres Gemeinden infolge von Eingemeindungen oder Zusammenlegungen aufgelöst wurden, sind sie mit ihren Einnahmen und Ausgaben bei der aufnehmenden Gemeinde bzw. deren Gesamtrechtsnachfolger einbezogen.

Die gruppenweise Zusammenfassung von Gemeinden/Gv wird in der Jahresrechnungsstatistik vorwiegend nach Körperschaftsgruppen und Gemeindegrößenklassen vorgenommen, weil die Finanzstruktur der einzelnen Gemeinden/Gv im Regelfall von deren Verwaltungsform und Einwohnerzahl abhängt. Für die Größenklassenzuordnung ist der Einwohnerstand vom 30. Juni mit dem Gebietsstand vom 31. Dezember des Berichtsjahres maßgebend.

Die Einwohnerzahl basiert auf den Fortschreibungsergebnissen der Volkszählung von 2011;

Diese Einwohnerzahlen werden auch für die Pro-Kopf-Berechnungen („Euro je Einwohner“) verwendet. Die in den Tabellen enthaltenen Kopfbeträge beziehen sich auf sämtliche Einwohner der jeweils dargestellten Körperschaftsgruppe bzw. Größenklasse ohne Rücksicht darauf, ob in allen Gemeinden/Gv der dargestellten Einheit z.B. Einrichtungen der aufgeführten Aufgabenbereiche tatsächlich vorhanden sind.

Abkürzungen

A	= Abschnitt
a.v.E.	= außerhalb von Einrichtungen
Gemeinden/Gv, Gem/Gv	= Gemeinden und Gemeindeverbände
GFR	= Gemeindefinanzstatistik nach der Haushaltsrechnung
Gl.	= Gliederung
Gr.	= Gruppierung
Gv	= Gemeindeverbände
Hgr.	= Hauptgruppe
i.E.	= in Einrichtungen
KJHG	= Kinder- und Jugendhilfegesetz
KOF	= Kriegsofopferfürsorge
Land	= Freistaat Bayern
SGB	= Sozialgesetzbuch
UA	= Unterabschnitt
Ugr.	= Untergruppe
VG	= Verwaltungsgemeinschaft

Zeichenerklärung

*)	= Mitgliedsgemeinde einer Verwaltungsgemeinschaft
-	= nichts vorhanden
0;	= mehr als nichts, aber weniger als die
0,0;	Hälfte der kleinsten in der Tabelle
0,00	nachgewiesenen Einheit
r	= berichtiges Ergebnis
p	= vorläufiges Ergebnis
X	= Tabellenfach gesperrt, weil Aussage nicht sinnvoll
()	= Nachweis unter dem Vorbehalt, dass der Zahlenwert erhebliche Fehler aufweisen kann
.	= Zahlenwert unbekannt

Landes- und Kommunalfinanzen

Abb. 1 Gesamtwirtschaftliche Darstellung

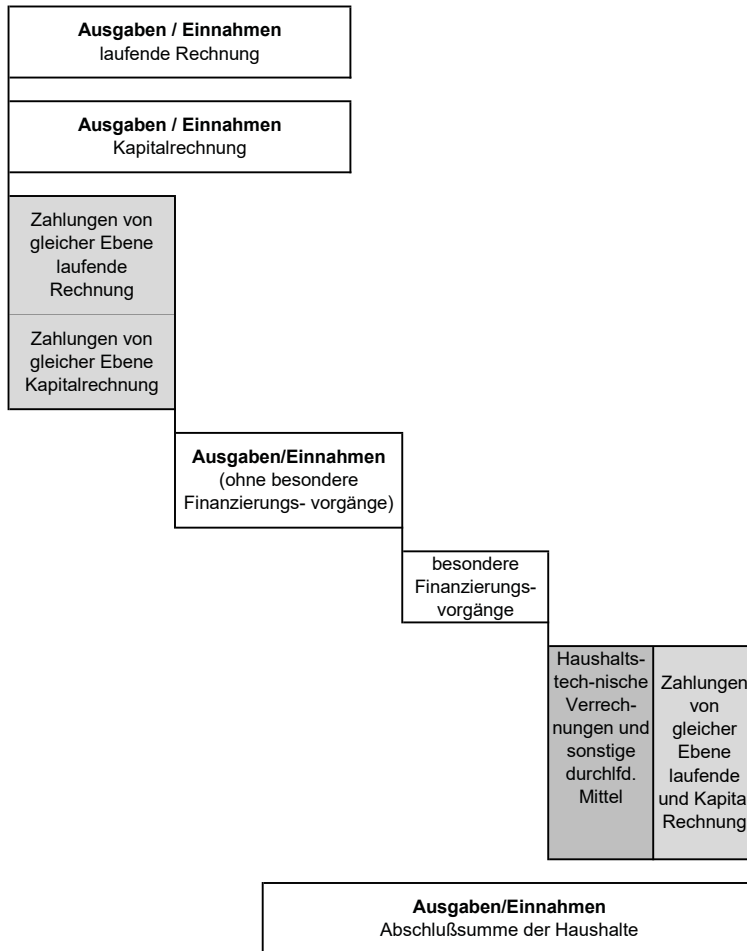


Abb. 2 Finanzwirtschaftliche Darstellung

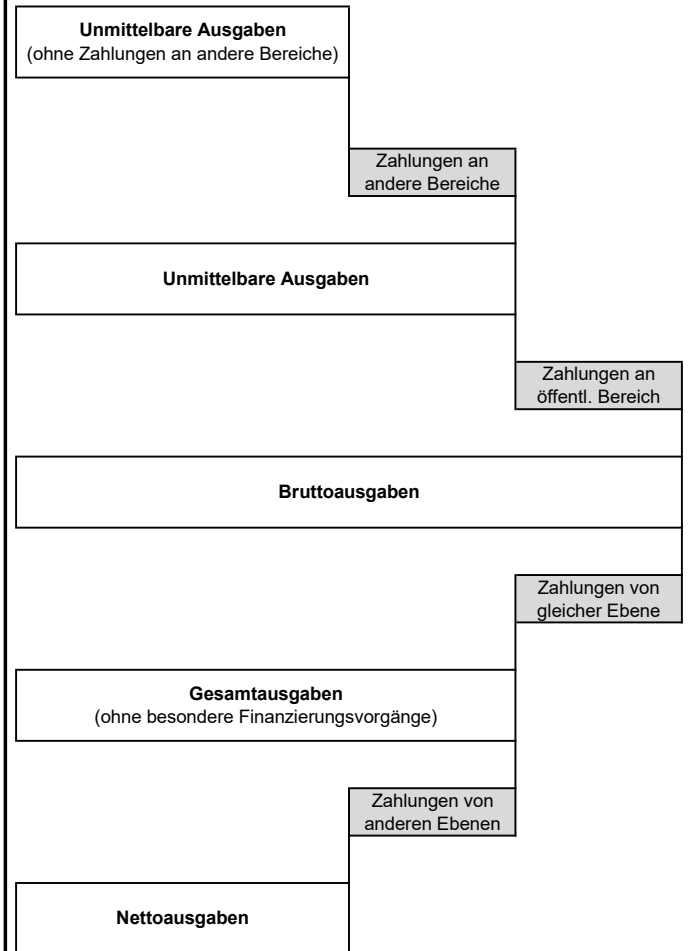
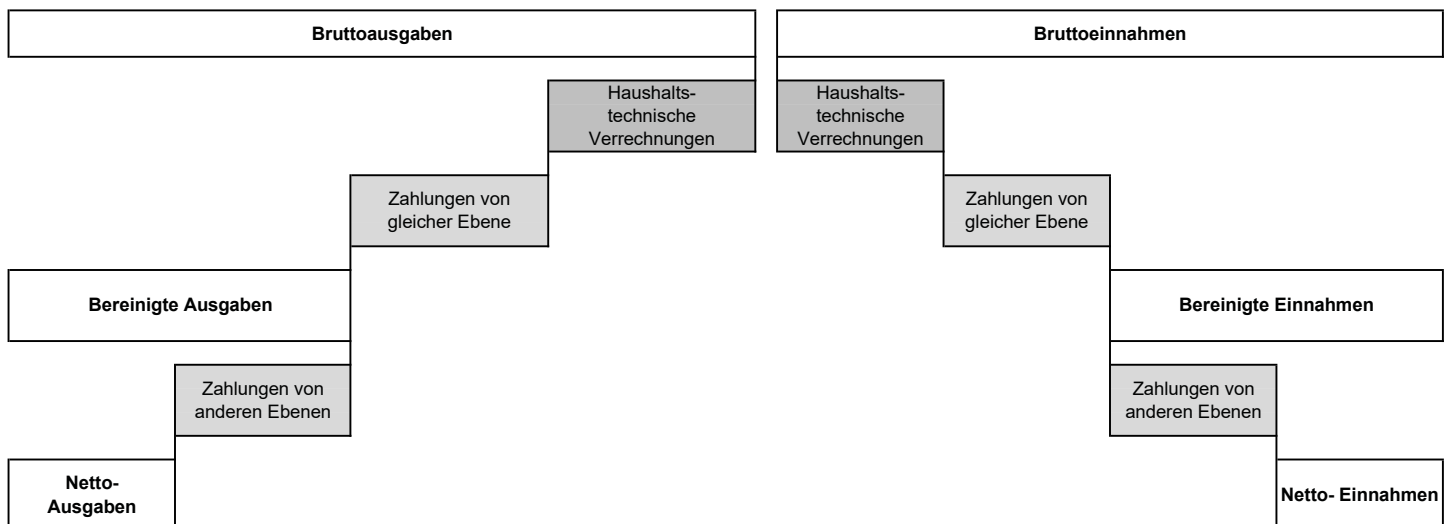


Abb. 3 Kommunalfinanzen



Erläuterungen finanzstatistischer Begriffe

Gesamtwirtschaftliche Darstellung

(s. Abb. 1 des Schaubildes auf Seite 7)

• Laufende Rechnung

Zur laufenden Rechnung gehören alle Ausgaben und Einnahmen, die im Rahmen des Verwaltungsvollzugs sowie des Betriebes von Einrichtungen und Anstalten anfallen und nicht vermögenswirksam sind (so z.B. Personalausgaben, laufender Sachaufwand, Zinsausgaben, Zuweisungen und Zuschüsse für laufende Zwecke, Gebühreneinnahmen, Steuern), abzüglich aller von gleicher Ebene empfangener Zahlungen (s. Zahlungen von gleicher Ebene), soweit diese nicht vermögenswirksam sind (z.B. laufende Zuweisungen, Erstattungen, Schuldendiensthilfen und dergl.).

• Kapitalrechnung

Diese umfasst alle Ausgaben und Einnahmen, die eine Vermögensänderung bewirken oder der Finanzierung von Investitionen dienen und nicht unter den Begriff „Besondere Finanzierungsvorgänge“ (s. Besondere Finanzierungsvorgänge) fallen: Baumaßnahmen, Erwerb und Veräußerung von Sachvermögen, Zuweisungen und Zuschüsse für Investitionen, sonstige Vermögensübertragungen; Außerdem Schuldenaufnahme und Tilgung, Darlehensrückflüsse und -gewährung, soweit vom bzw. an öffentlichen Bereich, abzüglich Zahlungen von gleicher Ebene, soweit vermögenswirksam (s. Zahlungen von gleicher Ebene).

• Zahlungen von gleicher Ebene

Finanzstatistische Bereinigung

Die finanzstatistische Bereinigung der einzelnen Ausgabe- und Einnahmesummen zur Vermeidung von Doppelzählungen erfolgt stufenweise, d.h. die

Ausgaben und Einnahmen der dargestellten Verwaltungsebenen werden um die Zahlungen vermindert („bereinigt“), die von den jeweils gleichzeitig dargestellten Verwaltungsebenen empfangen wurden; eine Ausnahme bilden die Schuldenaufnahmen bei Sozialversicherungsträgern, die - entsprechend der staatlichen Haushaltssystematik - als Zahlungen von anderen Bereichen, nämlich wie Schuldenaufnahmen am Kreditmarkt betrachtet werden.

• Ausgaben/Einnahmen

Ohne „Besondere Finanzierungsvorgänge“ Entsprechen der Summe von Ausgaben bzw. Einnahmen der laufenden Rechnung und der Kapitalrechnung.

• Besondere Finanzierungsvorgänge

Einnahmen:

Schuldenaufnahmen am Kreditmarkt (einschließlich Darlehen von Sozialversicherungsträgern), Innere Darlehen, Entnahmen aus Rücklagen.

Ausgaben:

Schuldentilgung an Kreditmarkt (einschließlich Ausgleichsforderungen, Tilgung an Sozialversicherungsträger), Rückzahlung von Inneren Darlehen, Zuführungen an Rücklagen, Abwicklung von Fehlbeträgen (Soll-Fehlbeträgen) aus Vorjahren.

• Haushaltstechnische Verrechnungen und sonstige durchlaufende Mittel

Zu den haushaltstechnischen Verrechnungen zählen: Innere Verrechnungen einschließlich Zinsen für bzw. aus Innere(n) Darlehen, Zuführungen zwischen der laufenden Rechnung und der Kapitalrechnung und kalkulatorische Kosten bzw. kalkulatorische Einnahmen. Zu den durchlaufenden Mitteln werden gerechnet:

Sonderhaushalte sowie Brutto- und Nettostellungen

Schema der finanzstatistischen Bereinigung um „Zahlungen von gleicher Ebene“

Darstellungsebene	Land	Gemeinden/Gv	Verbände mit kommunalen Aufgaben
<i>bereinigt um Zahlungen von</i>			
Land	-	-	-
Gemeinden/Gv	-	Gemeinden/Gv	-
Land, Gemeinden/Gv	Gemeinden/Gv	Land, Gemeinden/Gv	-
Verbände mit kommunalen Aufgaben	-	-	Verbände mit kommunalen Aufgaben
Land, Gemeinden/Gv und Verbände mit kommunalen Aufgaben zusammen	Gemeinden/Gv, Verbände mit kommunalen Aufgaben	Land, Gemeinden/Gv, Verbände mit kommunalen Aufgaben	Land, Gemeinden/Gv, Verbände mit kommunalen Aufgaben

(Staat), Steuerausgleiche sowie Zivilschutz für Rechnung des Bundes, Ausbildungsförderung und Wohngeld (Gemeinden/Gv).

- **Ausgaben/Einnahmen**

Abschlusssumme der Haushalte

Summe der Ausgaben bzw. Einnahmen der laufenden Rechnung und der Kapitalrechnung, zuzüglich der besonderen Finanzierungsvorgänge, der haushaltstechnischen Verrechnungen, der sonstigen haushaltstechnischen durchlaufenden Mittel, der Zahlungen von gleicher Ebene und Nettostellungen abzüglich Bruttostellungen und Sonderhaushalte (Staat).

- **Finanzwirtschaftliche Darstellung**

s. Abb. 2 des Schaubildes auf Seite 7

- **Unmittelbare Ausgaben**

bestehen aus den Ausgaben für Personal, dem laufenden Sachaufwand, den Sachinvestitionen sowie aus den laufenden und vermögenswirksamen Zahlungen an andere Bereiche (einschließlich Darlehensgewährungen; auch Zinsausgaben an den „Bereich 4“ und an den Kreditmarkt).

- **Zahlungen an andere Bereiche**

sind alle Zahlungen an Empfänger, die nicht dem „Öffentlichen Bereich“ zugerechnet werden; Z.B. Renten, Unterstützungen; laufende Zuschüsse, Vermögensübertragungen und Darlehen, soweit an andere Bereiche.

- **Zahlungen an „Öffentlichen Bereich“**

sind alle Zahlungen an Bund, ERP-Sondervermögen, Land/Länder, Gemeinden/Gv, Verbände mit kommunalen Aufgaben (Zweckverbände, Verwaltungsgemeinschaften); an Sozialversicherungsträger jedoch

ohne Zins- und Tilgungsausgaben.

- **Bruttoausgaben**

entsprechen der Summe der unmittelbaren Ausgaben zuzüglich der Zahlungen an „Öffentlichen Bereich“.

- **Zahlungen von gleicher Ebene**

Vgl. Zahlungen von gleicher Ebene unter „Gesamtwirtschaftliche Darstellung“.

- **Gesamtausgaben**

Ohne „Besondere Finanzierungsvorgänge“

... sind gleich den „Bruttoausgaben“ abzüglich der von gleicher Ebene empfangenen Zahlungen. Sie geben das Volumen der von den einzelnen Verwaltungsebenen zur Aufgabenerfüllung eingesetzten Mittel an, unabhängig davon, welche anderen öffentlichen Bereiche zu ihrer Deckung beigetragen haben (Erfüllungsprinzip). Sie entsprechen in der Höhe den „Ausgaben ohne besondere Finanzierungsvorgänge“ der gesamtwirtschaftlichen Darstellungsweise (vgl. Ausgaben/Einnahmen - ohne besondere Finanzierungsvorgänge -).

- **Zahlungen von anderen Ebenen (s. Tab.)**

sind alle Einnahmen der jeweils dargestellten Verwaltungsebene vom übrigen öffentlichen Bereich, jedoch ohne Darlehen von Sozialversicherungsträgern (= Bereich 4; wird als Kreditmarktdarlehen betrachtet).

- **Nettoausgaben**

sind die Gesamtausgaben abzüglich der Zahlungen von allen anderen öffentlichen Bereichen. Sie zeigen die Höhe der aus eigenen zweckgebundenen Einnahmen und/oder Gesamtdeckungsmitteln finanzierten Ausgaben der Aufgabenbereiche der einzelnen Ebene oder aller Ebenen (Belastungsprinzip).

Zahlungen von anderen Ebenen			
Darstellungsebene	Land	Gemeinden/Gv	Verbände mit kommunalen Aufgaben
	<i>bereinigt um Zahlungen von den Bereichen¹</i>		
Land	0, 2, 3, 4		
Gemeinden/Gv		0, 1, 3, 4	
Land, Gemeinden/Gv	0, 3, 4	0, 3, 4	
Verbände mit kommunalen Aufgaben			0, 1, 2, 4
Land, Gemeinden/Gv und Verbände mit kommunalen Aufgaben zusammen	0, 4	0, 4	0, 4

¹ Siehe hierzu Erläuterungen unter Bereichsabgrenzung und Verwaltungsebenen.

• **Unmittelbare Einnahmen**

stellen die im Rahmen der Aufgabenerfüllung von den einzelnen Körperschaften bzw. Ebenen vereinnahmten Beträge dar, soweit es sich nicht um Zahlungen vom „Öffentlichen Bereich“ oder um „Besondere Finanzierungsvorgänge“ handelt; sie entsprechen im Volumen den „Netto-Einnahmen“.

Gemeindefinanzen und Finanzen der Verbände mit kommunalen Aufgaben

• **Brutto-Ausgaben bzw. Brutto-Einnahmen**

Sie entsprechen der Abschlusssumme des Verwaltungs- und/oder Vermögenshaushalts, jedoch ohne „Durchlaufende Gelder“, ohne bzw. abzüglich „Steuerbeteiligung“, aber einschließlich der „Besonderen Finanzierungsvorgänge“.

• **„Durchlaufende Gelder“**

Als solche werden angesehen:
Zivilschutz für Rechnung des Bundes, Ausbildungsförderung, Lastenausgleich (in Bayern nicht in den kommunalen Haushaltsrechnungen enthalten) und Wohngeld.

• **Steuerbeteiligung**

Die Steuern werden in der Finanzstatistik ausgaben-seitig grundsätzlich ohne, auf der Einnahmeseite abzüglich der Steuerbeteiligungsbeträge - das ist die Gewerbesteuerumlage - dargestellt (sog. „Netto-Steuern“).

• **Bereinigte Ausgaben bzw. Bereinigte Einnahmen**

Sie bestehen aus den Brutto-Ausgaben bzw. -Einnahmen, abzüglich der „Zahlungen von gleicher Ebene“ und ohne „Haushaltstechnische Verrechnungen“.

Die Bereinigung wird also sowohl ausgaben- wie einnahmenseitig durch Absetzen der von gleicher Ebene empfangenen Zahlungen durchgeführt.

• **Zahlungen von gleicher Ebene**

Für Gemeinden/Gv:

Umfassen alle Zahlungen, die jede einzelne Gemeinde bzw. Gemeindeverband von allen anderen Gemeinden/Gv erhalten hat.

Für Verbände mit kommunalen Aufgaben:

Bestehen aus allen Zahlungen, die jeder Verband mit kommunalen Aufgaben von allen anderen Berichtsstellen des gleichen „Bereichs“ (d.h. Bereich „3“ – siehe unten bei „Bereichsabgrenzung und Verwaltungsebenen“) empfangen hat.

• **Haushaltstechnische Verrechnungen**

Sie setzen sich zusammen aus

„Inneren Verrechnungen“ einschließlich Zinsen für/ aus „Inneren Darlehen“, Zuführungen vom Verwaltungs- an den Vermögenshaushalt und umgekehrt, kalkulatorischen Kosten bzw. kalkulatorischen Einnahmen.

• **Netto-Ausgaben bzw. Netto-Einnahmen**

Entsprechen den „Bereinigten Ausgaben/Einnahmen“, abzüglich der von allen anderen Verwaltungsebenen empfangenen Zahlungen, und zwar bei Gemeinden/Gv von:

Bund (einschließlich ERP), Land, Verbänden mit kommunalen Aufgaben, sonstigem öffentlichen Bereich (ohne Darlehen von Sozialversicherungsträgern);

Verbänden mit kommunalen Aufgaben von:

Bund (einschließlich LAF und ERP), Land, Gemeinden/Gv, sonstigem öffentlichen Bereich (ohne Darlehen von Sozialversicherungsträgern).

• **Bereichsabgrenzung und Verwaltungsebenen**

Zur Kennzeichnung der Zahlungsströme zwischen den verschiedenen „Bereichen“ dienen - bis auf wenige Ausnahmen - die in der 3. Stelle der Gruppierungsnummern enthaltenen Kennziffern; einnahmenseitig ist so die Herkunft, ausgaben-seitig der Empfänger von Zahlungen definiert.

- Die öffentliche Verwaltung („Öffentlicher Bereich“) des Bundesgebiets umfasst fünf „Ebenen“; sie entsprechen den in nachfolgender Übersicht gezeigten Bereichen 0 bis 4. Der „Sonstige Bereich“ besteht aus den Einzelbereichen 5 bis 8. Die Kennziffer 9 steht in der kommunalen Gruppierung für „Innere Verrechnungen“ (Ausnahmen: Gr.-Nr. 577 und 578 für Ausgaben für Lehr- und Lernmittel sowie Gr.-Nr. 639 für Ausgaben der Schülerbeförderung - s. Gruppierungsplan). Es gelten für die einzelnen Bereiche folgende Kennziffern:

Öffentlicher Bereich:

- 0 für „Bund, LAF, ERP-Sondervermögen“
- 1 für „Land“
- 2 für „Gemeinden und Gemeindeverbände“
- 3 für „Verbände mit kommunalen Aufgaben“ und dgl.

Sonstiger Bereich:

- 4 für „Sonstiger Öffentlicher Bereich“¹
- 5 für „kommunale Sonderrechnungen“¹
- 6 für „sonstige öffentliche Sonderrechnungen“¹
- 7 für „Private Unternehmen“¹

8 für „Übrige Bereiche“¹

- Für Verrechnungen zwischen den Aufgabenbereichen innerhalb des Verwaltungshaushalts einer einzelnen Berichtsstelle

9 für „Innere Verrechnungen“

¹ Bei Darlehenstilgung bzw. -aufnahme auch für „Kreditmarkt“.

Der Zahlungsverkehr der Verwaltungsebenen sowie der Gebietskörperschaften untereinander ist in der öffentlichen Finanzwirtschaft des Bundesgebietes äußerst umfangreich.

Deshalb ist die Bereinigung der Ausgaben und Einnahmen von Doppelzählungen, die sich bei zusammenfassender Darstellung mehrerer Verwaltungen/ Gebietskörperschaften ergeben, besonders wichtig.

Derartige Bereinigungen müssten sich eigentlich in allen Fällen ausschließlich auf die Zahlungsströme

zwischen den jeweils **gleichzeitig** dargestellten Berichtsstellen bzw. Gebietskörperschaften beschränken. Aus den vorliegenden Erhebungsdaten ist aber immer nur der Zahlungsverkehr der einzelnen Verwaltung (Berichtsstelle) mit der **Gesamtheit** der Verwaltungen desselben Bereichs ersichtlich, so dass der Bereinigungsprozess oft unterbleiben muss. So können zwar bei Darstellung der Gesamtheit z.B. aller Gemeinden/Gv des Landes die Zahlungen von gleicher Ebene (= Bereich 2) einwandfrei ermittelt und, zur Darstellung bereinigter Ausgaben/Einnahmen, von den Brutto- Ausgaben bzw. - Einnahmen abgesetzt werden. Sollen jedoch in einer Tabelle die entsprechenden Daten z.B. der kreisangehörigen Gemeinden **allein** ermittelt werden, so ist eine Bereinigung korrekterweise nicht durchführbar, weil „Bereich 2“ nicht ausschließlich Zahlungen der kreisangehörigen Gemeinden untereinander enthält, sondern auch die Einnahmen aus Zahlungen von den übrigen Gebietskörperschaftsgruppen umfasst, die ebenfalls dem „Bereich 2“ angehören (kreisfreie Städte, Landkreise und Bezirke).

**Finanzen der Gemeinden/Gv
nach Aufgabenbereichen und
nach Ausgabe-/Einnahmearten**

Tab.1.1 Ausgaben und Einnahmen nach Aufgaben
Gemeinden und Gemeinde
- Beträge in

Lfd. Nr.	Aufgabenbereich	Personalausgaben					Unterh. d. Grund- stücke u. d. son- stig. un- bewegl. Vermög.	Geräte, Ausstat- tungs- u. Ausrü- stg-, Ge- brauchs- gegenst.	Mieten und Pachten	Bewirt- schaftung der Grundst., baulichen Anlagen usw.
		zusammen	Dienst- bezüge, einschl. soz. Ver- sicherg.	Versorg. Bezüge einschl. Beitr.zu Vers.-k.	Aufwen- dungen f. ehren- amtliche Tätigkeit	Beihilf. unterst. u. dgl., Pers. ne- benausg.				
		1	2	3	4	5	6	7	8	9
1	Allgemeine Verwaltung	3 656 599	2 329 337	905 374	166 899	254 990	155 527	68 093	231 092	215 688
	davon:									
2	Gemeinde-, Kreis- und Bezirksorgane	430 082	182 705	86 866	142 086	18 425	22	332	1 861	116
3	Rechnungsprüfung	31 889	22 692	7 097	4	2 096	1	12	72	12
4	Hauptverwaltung	1 691 830	1 250 002	333 282	16 328	92 218	64 470	26 043	39 202	63 147
5	Finanzverwaltung	503 983	428 447	62 510	41	12 984	149	2 082	1 278	355
6	Besond. Dienststellen der allgem.Verwaltung	96 403	73 783	11 739	8 400	2 481	5	1 650	1 558	147
7	Einrichtungen für die gesamte Verwaltung	283 267	254 773	22 529	31	5 934	90 725	37 555	186 691	151 667
8	Einricht. u. Maßnahmen f. Verw.-angehörige	619 145	116 935	381 352	7	120 852	155	418	430	243
9	Öffentliche Sicherheit und Ordnung	1 209 103	1 016 892	121 000	38 470	32 741	39 289	61 124	13 566	51 631
	davon:									
10	Polizei	3 096	-	2 854	-	242	-	-	-	-
11	Öffentliche Ordnung	810 035	714 002	81 122	1 465	13 446	1 279	5 165	6 213	4 958
12	Brandschutz	362 587	274 295	33 020	36 919	18 353	36 152	53 855	5 126	45 726
13	Katastrophenschutz, Zivilschutz	9 810	8 195	1 230	61	323	1 124	1 503	1 854	471
14	Rettungsdienst	23 575	20 400	2 773	25	377	734	601	373	477
15	Schulen	1 413 085	1 230 293	132 284	793	49 715	329 394	69 182	97 023	607 467
	davon:									
16	Schulverwaltung	114 868	101 687	10 378	3	2 800	74 065	4 305	11 395	160 750
17	Grund- und Hauptschulen	322 718	303 904	17 555	248	1 011	103 744	25 017	25 569	210 457
18	Realschulen	153 671	132 652	13 493	-	7 526	31 569	9 126	6 599	50 254
19	Gymnasien, Kollegs	213 016	186 585	15 793	2	10 636	53 023	11 759	13 450	84 583
20	Berufs-, Berufsfach-, Berufsaufbauschulen	281 899	213 115	52 098	-	16 686	19 784	5 939	11 498	35 216
21	Fachschulen, Fachakademien	59 270	49 948	7 143	-	2 179	2 517	1 012	3 270	3 774
22	Fachoberschulen, Berufsoberschulen	115 587	104 566	5 084	-	5 937	14 553	4 768	14 083	25 223
23	Förderschulen	52 084	44 681	6 521	2	880	19 660	3 727	6 690	21 915
24	Gesamtschulen, Schulzentren	31 178	29 234	477	-	1 468	4 913	350	404	9 255
25	Schülerbeförderung	7 520	7 097	363	45	15	239	12	73	9
26	Übrige schulische Aufgaben	61 275	56 825	3 378	493	578	5 326	3 168	3 992	6 031
27	Wissenschaft, Forschung, Kulturpflege	588 399	541 659	39 213	3 024	4 503	53 042	10 178	44 171	62 749
	davon:									
28	Verwaltung kultureller Angelegenheiten	35 675	32 376	2 774	77	448	507	182	420	554
29	Wissenschaft und Forschung	19 065	16 774	1 930	6	356	974	310	2 478	1 881
30	Nichtwissenschaftl. Museen, Sammlungen usw.	94 626	87 318	6 411	249	648	12 997	1 889	9 528	19 769
31	Zoologische und Botanische Gärten	12 182	11 432	709	-	41	1 533	348	180	2 109
32	Theater	44 274	41 211	2 829	91	143	3 757	815	1 548	3 823
33	Musikpflege (ohne Musikschulen)	23 108	21 784	1 018	30	276	396	566	4 292	645
34	Musikschulen	97 291	91 344	5 641	68	238	1 615	695	2 269	2 144
35	Heimat- und sonstige Kulturpflege	31 516	28 200	2 302	785	229	4 842	1 434	4 080	15 566
36	Volkshochschulen	45 920	42 755	2 247	380	538	1 013	476	4 152	3 199
37	Büchereien	109 946	101 950	7 198	323	476	3 895	2 313	11 939	8 010
38	Sonstige Volksbildung	7 918	7 474	415	10	19	844	238	2 177	1 124
39	Naturschutz und Landschaftspflege	53 096	46 522	4 817	839	918	11 058	499	593	1 097
40	Denkmalschutz und -pflege	13 676	12 439	920	145	173	7 723	375	503	2 067
41	Kirchliche Angelegenheiten	104	79	3	22	0	1 891	38	14	760
42	Soziale Sicherung	3 305 653	3 053 628	229 897	1 707	20 421	84 755	35 159	115 663	146 711
	davon:									
43	Allgemeine Sozialverwaltung	517 052	456 890	50 710	419	9 033	604	2 071	7 721	4 578
44	Verwalt. d.Grundsicherung f.Arbeitsuchende	121 350	108 152	11 152	1	2 045	39	310	1 487	307
45	Verwaltung der Jugendhilfe	287 001	258 045	25 924	136	2 896	70	639	950	470
46	Versicherungsamt	3 273	2 764	375	-	134	-	4	8	5
47	Lastenausgleichsverwaltung	-	-	-	-	-	-	-	-	-
48	Sozialhilfe nach dem Sozialgesetzbuch (SGB)	52 076	47 609	4 081	-	386	17	102	1 352	850
49	Hilfen für Asylbewerber	3	0	-	-	3	-	-	-	-
50	Soziale Einrichtungen	74 230	69 156	4 010	328	736	8 254	10 070	55 226	40 263
51	Kriegsopferfürsorge und ähnliche Maßnahmen	7	7	0	-	-	-	-	-	-
52	Jugendhilfe nach dem KJHG	203 701	186 232	15 210	369	1 890	-	729	2 073	860
53	Einrichtungen der Jugendarbeit	74 719	69 811	4 334	393	180	22 709	2 620	4 038	8 214
54	Tageseinrichtungen für Kinder	1 921 793	1 807 641	111 177	45	2 931	52 163	18 101	39 331	85 729
55	Sonstige Einrichtungen der Jugendhilfe	49 991	46 918	2 871	16	187	898	513	3 478	5 435
56	Förderung der Wohlfahrtspflege	-	-	-	-	-	-	-	-	-
57	Hilfe f. Heimkehrer u. politische Häftlinge	-	-	-	-	-	-	-	-	-
58	Sonstige soziale Angelegenheiten	456	402	52	-	3	-	-	-	-

bereichen und nach Ausgabe-/Einnahmearten 1)
verbände insgesamt 2)
1000 EUR -

Haltung von Fahr- zeugen	Weitere Verwal- tungs- u. Betriebs- ausgaben	Sonstige Ge- schäfts- und Sach- ausgaben	Erstattungen von Ausgaben des Verwaltungshaush.		Kalkulatorische Kosten		Zuschüs- se f. lfd. Zwecke an soziale oder ähnl. Einricht.	Zuweisg. u. sonst. Zusch. f. lfd. Zwecke, allg. Zuw., Umlagen		Schuldendienst- hilfen		Soziale Leistun- gen	Sonstige Ausgaben des Ver- waltungs- haushalts	Lfd. Nr.
			an öffentl. Bereich	an sonstige Bereiche	Abschrei- bungen	Verzins. d. Anlage- kapitals		an öffentl. Bereich	an sonstige Bereiche	an öffentl. Bereich	an sonstige Bereiche			
10	11	12	13	14	15	16	17	18	19	20	21	22	23	
14 474	691 209	565 355	46 672	109 596	11 100	3 770	625	3 484	14 052	-	12	-	46 484	1
1 186	27 301	18 827	58	4 733	-	-	313	139	5 051	-	-	-	-	2
0	57	646	0	636	-	-	-	-	-	-	-	-	-	3
9 248	115 679	337 689	36 753	31 331	238	29	13	946	7 607	-	12	-	12 289	4
130	28 953	69 247	917	8 934	50	4	-	1 497	-	-	-	-	34 007	5
17	8 904	21 114	3 960	4 959	11	1	-	555	455	-	-	-	24	6
3 802	502 406	64 186	2 683	54 707	10 757	3 735	-	344	861	-	-	-	156	7
91	7 910	53 647	2 299	4 296	45	1	299	3	78	-	-	-	9	8
50 132	144 292	132 549	49 903	46 058	13 348	5 505	6 128	56 730	15 993	-	-	-	103	9
-	-	-	28 536	-	-	-	-	-	-	-	-	-	-	10
688	112 878	55 309	17 178	20 300	250	98	4 067	10 534	11 603	-	-	-	6	11
48 148	25 348	71 371	3 990	22 566	12 239	5 236	1 135	12 192	4 373	-	-	-	98	12
1 269	3 898	4 400	131	1 398	128	68	162	1 534	14	-	-	-	0	13
26	2 168	1 468	69	1 795	732	103	763	32 470	3	-	-	-	0	14
3 714	686 098	157 480	437 641	149 018	55 437	39 109	26 831	478 006	53 461	1 927	88	-	415	15
376	18 216	6 951	18 599	7 264	-	-	595	99	4 955	-	-	-	91	16
828	124 860	33 557	81 519	62 143	28 208	19 717	15 795	341 187	15 030	686	-	-	97	17
115	22 126	7 278	30 090	8 233	1 792	1 236	3 199	22 971	4 533	495	-	-	192	18
175	42 199	11 670	55 513	14 754	2 749	1 154	1 543	62 513	4 014	746	-	-	25	19
167	29 713	9 056	149 042	32 607	14 083	14 043	49	20 662	5 516	-	-	-	1	20
493	4 324	3 174	8 133	2 966	496	67	157	2 138	1 303	-	-	-	0	21
116	16 028	6 251	71 171	3 830	733	634	674	16 474	2 392	-	12	-	1	22
234	13 620	4 060	14 261	4 487	4 189	936	2 772	2 105	4 295	-	76	-	1	23
51	10 143	1 334	871	867	230	319	2	7 597	336	-	-	-	0	24
849	373 154	106	2 937	8 837	466	36	-	474	1 494	-	-	-	0	25
312	31 715	74 044	5 505	3 029	2 491	967	2 044	1 785	9 594	-	-	-	6	26
1 465	177 671	71 409	16 265	61 101	8 140	5 363	75 466	71 211	283 120	-	141	-	16 723	27
24	10 135	2 097	15	2 557	-	-	3 454	-	9 023	-	-	-	1	28
5	3 496	1 224	321	2 443	234	143	322	1 894	5 763	-	-	-	0	29
246	27 396	10 916	882	6 931	1 444	699	5 431	13 924	8 078	-	-	-	7	30
263	1 774	1 858	-	23	14	12	3	-	1 114	-	-	-	-	31
85	16 566	7 446	23	6 081	1 299	1 202	2 295	18 051	125 359	-	128	-	16 416	32
20	15 408	3 713	125	1 647	448	115	10 657	1 497	10 533	-	-	-	56	33
12	4 560	2 007	1 282	3 568	1 018	737	18 949	10 211	18 299	-	-	-	0	34
186	50 797	14 461	343	18 100	1 357	690	11 520	480	43 204	-	13	-	164	35
6	9 089	8 717	12 953	3 373	338	239	17 802	5 024	31 134	-	-	-	33	36
290	21 551	4 357	105	5 500	1 331	756	8	1 157	1 602	-	-	-	2	37
29	4 229	1 392	1	173	38	6	2 794	619	11 871	-	-	-	2	38
280	10 718	11 511	67	5 749	48	42	1 080	545	5 987	-	-	-	15	39
20	1 759	1 397	139	4 217	571	722	73	17 804	6 573	-	-	-	27	40
0	192	311	10	740	-	-	1 076	5	4 579	-	-	-	-	41
1 957	225 058	71 801	261 663	1 455 851	25 039	16 341	4 568 742	60 053	227 096	-	244	9 192 542	3 656	42
259	15 198	15 922	1 018	17 844	-	-	3	5	876	-	-	-	0	43
8	3 243	957	43	57 275	0	0	-	-	-	-	-	-	-	44
148	4 347	5 693	152	8 528	-	-	1 027	10	304	-	-	-	500	45
-	2	30	-	104	-	-	-	-	-	-	-	-	-	46
-	-	-	-	-	-	-	-	-	-	-	-	-	-	47
9	1 866	611	43 321	1 248 800	-	-	-	-	-	-	-	6 749 791	127	48
-	-	-	80	-	-	-	246	6	33	-	-	495 882	0	49
429	54 099	4 355	445	10 618	2 364	1 389	7 591	491	15 916	-	244	-	2 348	50
-	-	0	0	-	-	-	-	-	-	-	-	25 643	-	51
197	7 030	9 490	191 354	7 927	-	-	56 728	2 104	22 519	-	-	1 812 615	0	52
304	18 729	5 133	2 966	27 043	1 373	739	186 744	2 244	9 225	-	-	-	327	53
541	115 001	27 416	21 869	75 091	21 206	14 075	3 638 131	53 825	165 741	-	-	-	245	54
64	5 513	1 782	366	2 621	96	138	44 675	670	4 044	-	-	-	0	55
-	30	308	-	-	-	-	633 597	690	8 201	-	-	-	9	56
-	-	-	-	-	-	-	-	-	-	-	-	2	-	57
-	-	103	47	-	-	-	-	8	237	-	-	108 608	100	58

noch: Tab.1.1 Ausgaben und Einnahmen nach Aufgaben
Gemeinden und Gemeinde
- Beträge in

Lfd. Nr.	Aufgabenbereich	Personalausgaben					Unterh. d. Grund- stücke u. d. son- stig. un- bewegl. Vermög.	Geräte, Ausstat- tungs- u. Ausrü- stg-, Ge- brauchs- gegenst.	Mieten und Pachten	Bewirt- schaftung der Grundst., baulichen Anlagen usw.
		zusammen	Dienst- bezüge, einschl. soz. Ver- sicherg.	Versorg. Bezüge einschl. Beitr.zu Vers.-k.	Aufwen- dungen f. ehren- amtliche Tätigkeit	Beihilf. unterst. u. dgl., Pers. ne- benausg.				
		1	2	3	4	5	6	7	8	9
59	Gesundheit, Sport, Erholung davon:	470 099	419 125	44 032	199	6 744	161 554	15 422	59 241	101 949
60	Gesundheitsverwaltung	81 514	74 824	5 792	13	884	343	1 738	4 279	1 279
61	Krankenhäuser	26 548	5 767	16 289	-	4 492	452	306	537	558
62	Sonst.Einricht.u.Maßn.d.Gesundheitspflege	56 062	52 130	3 393	2	537	126	712	1 749	589
63	Förderung des Sports	17 042	15 155	1 507	80	300	418	867	42 572	997
64	Eigene Sportstätten	57 436	53 982	3 333	14	108	53 787	3 405	5 562	63 204
65	Badeanstalten	59 495	56 139	3 225	53	77	17 943	2 486	766	19 583
66	Park- und Gartenanlagen	161 506	151 347	9 805	25	329	76 805	5 106	2 485	11 713
67	Sonstige Erholungseinrichtungen	10 494	9 780	688	11	16	11 680	802	1 292	4 025
68	Bau- und Wohnungswesen, Verkehr davon:	1 461 509	1 324 146	120 124	671	16 569	651 870	23 392	17 289	53 489
69	Bauverwaltung	476 279	423 733	46 061	47	6 439	1 171	1 995	1 040	1 503
70	Städtebaul. Planung, Städtebauförderung, Vermessung, Bauordnung	366 234	323 939	35 065	576	6 655	1 783	2 026	1 565	1 134
71	Wohnungsbauförderung und Wohnungsfürsorge	58 282	53 710	3 493	19	1 059	53	277	1 988	2 239
72	Gemeindestraßen	323 701	302 117	20 447	22	1 116	441 830	13 309	5 535	33 753
73	Kreisstraßen	125 133	116 802	7 991	2	338	94 705	2 615	1 543	2 675
74	Bundes- und Staatsstraßen	1 369	1 285	81	-	3	6 656	0	4	31
75	Straßenbeleuchtung	20 651	19 369	1 185	-	96	51 982	291	77	4 783
76	Straßenreinigung	61 554	57 689	3 614	4	247	16 734	2 235	1 688	1 571
77	Parkeinrichtungen	3 657	3 428	217	0	12	7 367	499	3 396	3 751
78	Wasserläufe, Wasserbau	24 649	22 074	1 970	2	603	29 588	144	455	2 048
79	Öffentl. Einrichtungen, Wirtschaftsförderung davon:	1 141 985	1 063 877	73 621	250	4 237	240 193	36 655	35 508	120 049
80	Abwasserbeseitigung	137 620	128 111	8 952	33	525	143 603	10 025	1 587	44 171
81	Abfallbeseitigung	100 582	93 447	6 537	32	566	14 903	3 555	5 004	6 304
82	Märkte	3 593	2 989	493	8	103	663	748	395	2 045
83	Schlacht- und Viehhöfe	2 079	1 658	336	2	83	186	38	231	214
84	Bestattungswesen	89 161	82 196	6 379	29	557	34 756	2 297	4 021	13 279
85	Sonstige öffentliche Einrichtungen	24 792	23 104	1 582	29	77	15 308	1 844	2 280	25 367
86	Hilfsbetriebe der Verwaltung	626 634	588 467	37 218	5	944	10 068	16 181	8 190	21 844
87	Förderung der Land- und Forstwirtschaft	18 894	16 982	1 715	13	184	14 369	244	308	534
88	Fremdenverkehr, sonstige Förderung v. Wirt- schaft und Verkehr	138 630	126 923	10 410	98	1 198	6 338	1 724	13 492	6 290
89	Wirtschaftliche Unternehmen, allgemeines Grund- und Sondervermögen davon:	209 624	192 371	15 909	53	1 291	181 329	13 923	21 477	135 114
90	Verwaltung der wirtschaftlichen Unternehmen	1 581	1 388	173	-	20	-	29	5	-
91	Elektrizitätsversorgung	5 014	4 646	358	1	9	1 529	619	819	1 254
92	Gasversorgung	-	-	-	-	-	3	-	-	2
93	Wasserversorgung	66 481	62 107	4 178	30	166	68 766	6 649	1 655	7 373
94	Fernwärmeversorgung	279	262	16	-	0	972	110	103	4 225
95	Kombinierte Versorgungsunternehmen	632	486	96	-	51	394	188	97	213
96	Informations- u. Telekom.- Infrastruktur	220	206	13	1	0	3	1	0	5
97	Verkehrsunternehmen	3 531	3 328	201	-	2	604	130	336	958
98	Komb. Versorgungs- und Verkehrsunternehmen	1 541	234	1 112	-	195	12	-	19	47
99	Unternehmen der Wirtschaftsförderung	9 211	8 594	583	3	31	5 388	596	2 444	5 833
100	Land- und forstwirtschaftliche Unternehmen	28 553	24 867	3 140	10	536	18 655	1 004	227	3 429
101	Kur- und Badebetriebe	17 044	15 977	1 034	1	31	7 884	723	1 932	4 904
102	Sonstige wirtschaftliche Unternehmen	44 038	40 915	2 969	0	154	8 353	2 083	3 000	9 311
103	Allgemeines Grundvermögen	23 169	21 532	1 556	2	79	66 702	1 669	10 636	94 886
104	Allgemeines Sondervermögen	8 330	7 828	480	5	16	2 063	121	205	2 673
105	Allgemeine Finanzwirtschaft	-	-	-	-	-	-	-	-	-
106	Steuern (netto), allg.Zuweisungen u.Umlagen	-	-	-	-	-	-	-	-	-
107	Sonstige allgemeine Finanzwirtschaft	-	-	-	-	-	-	-	-	-
108	Abwicklung der Vorjahre	-	-	-	-	-	-	-	-	-
109	Insgesamt	13 456 056	11 171 328	1 681 452	212 065	391 211	1 896 954	333 128	635 032	1 494 848

1) Einschl. besondere Finanzierungsvorgänge.- 2) Ohne Verwaltungsgemeinschaften.

bereichen und nach Ausgabe-/Einnahmearten 1)
verbände insgesamt 2)
1000 EUR -

Haltung von Fahr- zeugen	Weitere Verwal- tungs- u. Betriebs- ausgaben	Sonstige Ge- schäfts- und Sach- ausgaben	Erstattungen von Ausgaben des Verwaltungshaush.		Kalkulatorische Kosten		Zuschüs- se f. lfd. Zwecke an soziale oder ähnl. Einricht.	Zuweisg. u. sonst. Zusch. f. lfd. Zwecke, allg. Zuw., Umlagen		Schuldendienst- hilfen		Soziale Leistun- gen	Sonstige Ausgaben des Ver- waltungs- haushalts	Lfd. Nr.
			an öffentl. Bereich	an sonstige Bereiche	Abschrei- bungen	Verzins. d. Anlage- kapitals		an öffentl. Bereich	an sonstige Bereiche	an öffentl. Bereich	an sonstige Bereiche			
10	11	12	13	14	15	16	17	18	19	20	21	22	23	
10 698	117 938	84 746	6 785	185 749	42 740	25 990	104 773	347 464	535 934	29	1 213	-	3 627	59
145	15 694	12 598	52	3 601	14	1	71	-	135 468	-	-	-	1	60
16	1 838	589	245	5 776	143	37	15	337 843	333 398	-	929	-	130	61
216	15 085	8 521	1 621	3 114	482	362	17 759	495	2 602	-	-	-	14	62
142	5 778	1 301	1 271	5 925	-	-	86 851	1 904	17 421	27	162	-	-	63
1 369	15 733	23 899	1 192	20 836	15 192	11 487	-	382	27 273	-	2	-	2 738	64
113	39 836	27 083	1 205	23 271	20 864	10 123	-	2 072	13 211	-	-	-	458	65
7 975	21 040	5 349	805	110 836	3 296	2 473	50	458	3 628	-	120	-	285	66
722	2 935	5 406	394	12 389	2 748	1 507	27	4 309	2 932	3	-	-	1	67
71 278	268 653	340 250	9 684	445 944	27 452	14 406	-	9 575	91 801	-	675	-	6 194	68
1 598	18 463	111 004	345	14 186	110	32	-	123	62 868	-	-	-	86	69
281	41 909	148 392	898	12 292	406	201	-	2 044	8 858	-	-	-	2 794	70
33	2 506	4 898	28	1 437	193	371	-	1 278	16 801	-	675	-	377	71
37 784	41 904	58 047	3 841	330 814	14 670	9 444	-	1 651	1 193	-	-	-	167	72
19 291	3 291	3 656	3 694	1 250	4 009	610	-	221	6	-	-	-	14	73
34	1 415	530	4	1 154	-	-	-	9	-	-	-	-	-	74
651	110 501	413	6	3 071	844	247	-	-	194	-	-	-	0	75
11 079	39 961	1 587	314	66 922	2 102	553	-	29	825	-	-	-	357	76
120	6 695	7 628	114	6 297	4 206	2 367	-	-	767	-	-	-	312	77
407	2 008	4 096	440	8 522	912	581	-	4 220	290	-	-	-	2 087	78
90 666	734 479	174 449	109 776	360 024	248 035	152 578	1 455	263 277	555 361	3 698	161	-	59 191	79
4 881	164 078	45 043	48 156	120 300	177 436	112 553	-	138 511	5 128	3 588	-	-	30 424	80
6 158	355 255	28 316	46 897	69 759	10 192	3 534	-	40 732	940	-	-	-	24 352	81
31	9 407	3 503	30	9 496	586	424	-	-	306	-	-	-	1	82
68	1 652	558	0	1 131	228	105	-	53	-	-	-	-	-	83
2 224	37 305	7 611	637	50 810	19 709	18 137	96	347	238	-	-	-	603	84
294	10 869	13 107	106	9 260	10 770	6 607	168	128	3 430	-	-	-	31	85
75 393	14 597	16 881	1 573	37 264	23 719	8 198	-	960	9	-	-	-	86	86
400	4 276	2 892	235	5 683	347	264	615	92	2 731	-	-	-	61	87
1 218	137 039	56 539	12 142	57 322	5 047	2 756	576	82 455	542 579	110	161	-	3 633	88
12 638	371 329	227 448	10 865	158 757	114 078	74 299	353	32 420	308 546	893	108	-	33 830	89
-	2	137	-	760	-	-	-	-	-	-	-	-	-	90
210	75 756	34 018	343	4 917	5 973	1 686	-	7	611	-	-	-	1 464	91
-	32	388	0	13	30	14	-	-	-	-	-	-	-	92
4 621	111 198	108 874	5 583	61 923	71 728	37 027	-	8 043	461	114	-	-	10 133	93
21	5 093	3 692	171	956	1 786	563	-	30	275	-	-	-	22	94
17	65 123	2 361	469	1 698	949	124	-	1 287	28 233	-	4	-	1	95
-	72	1 300	80	48	558	155	-	30	524	-	-	-	42	96
603	7 066	6 639	529	1 946	661	263	-	564	42 185	-	2	-	177	97
15	5 065	1 132	-	2 139	23	6	-	472	190 083	-	1	-	13 925	98
39	7 184	10 954	55	3 595	7 267	3 547	-	171	6 172	-	-	-	7	99
1 228	25 285	13 646	2 315	8 563	240	1 199	-	65	982	-	-	-	1 745	100
1 295	16 354	13 102	398	15 816	5 884	3 552	-	20 560	15 881	778	-	-	45	101
4 189	10 284	10 954	44	24 402	2 009	708	-	1 088	17 061	-	-	-	13	102
374	33 079	18 940	301	31 592	16 944	25 433	-	33	4 632	-	2	-	1 669	103
26	9 738	1 311	576	390	28	22	353	71	1 446	-	100	-	4 587	104
-	-	-	-	-	-	-	-	11 710 583	-	-	-	-	4 995 731	105
-	-	-	-	-	-	-	-	11 710 583	-	-	-	-	359	106
-	-	-	-	-	-	-	-	-	-	-	-	-	4 995 372	107
-	-	-	-	-	-	-	-	-	-	-	-	-	-	108
257 023	3 416 728	1 825 488	949 252	2 972 099	545 369	337 362	4 784 373	13 032 803	2 085 364	6 547	2 643 9 192 542	5 165 955	109	

noch: Tab.1.1 Ausgaben und Einnahmen nach Aufgaben
Gemeinden und Gemeinde
- Beträge in

Lfd. Nr.	Aufgabenbereich	Brutto- ausgaben des Verwaltg. haushalts 3)	Ab- züglich Zahlun- gen von Ge- meinden/ Gv	Be- reini- gte Ausgaben des Ver- waltungs- haush. 4)	Gewährung von Darlehen		Erwerb von Beteili- gungen, Kapital- einlagen	Erwerb von Sach- ver- mögen	Bau- maß- nahmen	Zuwei- und Zu- für Inve- an öffentl. Bereich
		24	25	26	an öffentl. Bereich	an sonstige Bereiche	29	30	31	32
1	Allgemeine Verwaltung	5 833 834	27 772	5 806 062	250	16 864	4 864	250 550	502 079	6 734
	davon:									
2	Gemeinde-, Kreis- und Bezirksorgane	490 021	102	489 919	-	-	-	1 176	-	-
3	Rechnungsprüfung	33 325	34	33 291	-	-	-	22	-	-
4	Hauptverwaltung	2 436 526	13 674	2 422 852	-	16 439	4 864	142 476	129 539	309
5	Finanzverwaltung	651 585	3 100	648 485	250	-	-	1 672	67	97
6	Besond. Dienststellen der allgem. Verwaltung	139 763	3 822	135 941	-	50	-	409	30	-
7	Einrichtungen für die gesamte Verwaltung	1 393 542	2 831	1 390 711	-	-	-	91 579	369 918	6 328
8	Einricht. u. Maßnahmen f. Verw.-angehörige	689 071	4 209	684 862	-	375	-	13 215	2 525	-
9	Öffentliche Sicherheit und Ordnung	1 895 456	9 261	1 886 195	-	115	-	263 231	268 808	6 111
	davon:									
10	Polizei	31 633	69	31 564	-	-	-	-	-	-
11	Öffentliche Ordnung	1 060 561	3 801	1 056 759	-	100	-	7 394	1 940	274
12	Brandschutz	710 142	5 138	705 004	-	15	-	225 496	257 505	4 094
13	Katastrophenschutz, Zivilschutz	27 764	246	27 518	-	-	-	21 468	7 095	161
14	Rettungsdienst	65 356	8	65 349	-	-	-	8 873	2 268	1 581
15	Schulen	4 605 376	413 162	4 192 214	900	6 326	-	243 568	2 333 116	134 522
	davon:									
16	Schulverwaltung	422 529	1 128	421 401	-	-	-	28 938	9 303	4
17	Grund- und Hauptschulen	1 411 132	46 969	1 364 163	300	-	-	85 960	1 167 048	43 043
18	Realschulen	353 478	26 788	326 690	-	-	-	20 644	195 756	14 316
19	Gymnasien, Kollegs	572 887	55 487	517 400	600	-	-	36 818	575 846	52 721
20	Berufs-, Berufsfach-, Berufsaufbauschulen	629 275	186 640	442 635	-	6 326	-	26 622	135 942	6 402
21	Fachschulen, Fachakademien	93 093	9 130	83 963	-	-	-	3 050	5 506	279
22	Fachoberschulen, Berufsoberschulen	292 530	54 962	237 568	-	-	-	19 461	100 892	3 218
23	Förderschulen	155 112	8 825	146 287	-	-	-	10 025	64 221	1 415
24	Gesamtschulen, Schulzentren	67 851	1 077	66 774	-	-	-	2 495	65 090	10 483
25	Schülerbeförderung	396 207	5 975	390 231	-	-	-	791	1 705	-
26	Übrige schulische Aufgaben	211 283	16 181	195 102	-	-	-	8 763	11 808	2 640
27	Wissenschaft, Forschung, Kulturpflege	1 546 615	12 211	1 534 404	-	1 291	16 248	33 580	199 755	5 373
	davon:									
28	Verwaltung kultureller Angelegenheiten	64 645	93	64 553	-	-	-	397	669	-
29	Wissenschaft und Forschung	40 553	244	40 309	-	975	348	884	20 158	5
30	Nichtwissenschaftl. Museen, Sammlungen usw.	214 762	2 371	212 390	-	-	-	6 071	43 802	2 972
31	Zoologische und Botanische Gärten	21 412	148	21 264	-	-	-	332	8 043	-
32	Theater	249 168	986	248 183	-	-	15 900	3 007	42 890	1 119
33	Musikpflege (ohne Musikschulen)	73 225	854	72 371	-	-	-	480	1 871	4
34	Musikschulen	164 658	4 146	160 512	-	3	-	1 005	1 998	200
35	Heimat- und sonstige Kulturpflege	198 752	424	198 328	-	13	-	4 922	29 955	294
36	Volkshochschulen	143 470	1 476	141 994	-	-	-	867	602	- 0
37	Büchereien	172 763	728	172 035	-	-	-	4 728	2 816	19
38	Sonstige Volksbildung	33 456	221	33 235	-	-	-	1 103	1 758	- 1
39	Naturschutz und Landschaftspflege	102 385	429	101 956	-	300	-	8 477	7 206	131
40	Denkmalschutz und -pflege	57 644	84	57 561	-	-	-	687	33 777	534
41	Kirchliche Angelegenheiten	9 722	9	9 713	-	-	-	619	4 210	96
42	Soziale Sicherung	19 797 984	394 238	19 403 746	1 000	4 090	3 095	83 814	947 478	2 729
	davon:									
43	Allgemeine Sozialverwaltung	583 150	564	582 586	-	1 021	-	2 001	2 847	-
44	Verwalt. d.Grundsicherung f.Arbeitsuchende	185 019	-	185 019	-	-	-	25	40	-
45	Verwaltung der Jugendhilfe	309 839	1 119	308 719	-	-	-	477	3	-
46	Versicherungsamt	3 426	-	3 426	-	-	-	-	-	-
47	Lastenausgleichsverwaltung	-	-	-	-	-	-	-	-	-
48	Sozialhilfe nach dem Sozialgesetzbuch (SGB)	8 098 923	73 178	8 025 745	-	-	-	17	-	-
49	Hilfen für Asylbewerber	496 250	5 698	490 552	-	-	-	-	-	-
50	Soziale Einrichtungen	288 332	2 899	285 433	-	2 391	3 095	5 177	34 734	522
51	Kriegsopferfürsorge und ähnliche Maßnahmen	25 651	20	25 631	-	-	-	-	-	-
52	Jugendhilfe nach dem KJHG	2 317 327	201 991	2 115 335	-	-	-	347	-	-
53	Einrichtungen der Jugendarbeit	367 128	2 935	364 193	-	-	-	11 544	61 249	133
54	Tageseinrichtungen für Kinder	6 250 259	99 819	6 150 440	-	23	-	63 973	834 726	2 055
55	Sonstige Einrichtungen der Jugendhilfe	120 285	4 475	115 811	-	-	-	253	13 880	19
56	Förderung der Wohlfahrtspflege	642 835	713	642 122	1 000	654	-	-	-	-
57	Hilfe f. Heimkehrer u. politische Häftlinge	2	-	2	-	-	-	-	-	-
58	Sonstige soziale Angelegenheiten	109 559	826	108 732	-	-	-	-	-	-

bereichen und nach Ausgabe-/Einnahmearten 1)
verbände insgesamt 2)
1000 EUR -

sungen schüsse stition	Tilgung v. Kre- diten, Rückzah- lung inn. Darl.		Sonst. Aus- gaben	Brutto- ausgaben des Ver- mögens- haushalts	Ab- züglich Zahlun- gen von Ge- meinden/ Gv	Berein. Ausgaben des Ver- mögens- haushalts 4)	Brutto- ausgaben Verwalt. und Ver- mög. Hh. zusammen 3)	Ab- züglich Zahlun- gen von Gemein- den/Gv zus.	Ab- züglich haush. techn. Verrech- nungen 5)	Be- reinigte Ausgaben zu- sammen	Ab- züglich Zahlun- gen von anderen Ebenen 6)	Netto- ausgaben	Steuern (netto), st. ähnl. Einn. Ge- bühren, zweckg. Abgaben	Ein- nahmen aus Verkauf	Lfd. Nr.
an sonstige Bereiche	an öffentl. Bereich	an sonstige Bereiche	36	37	38	39	40	41	42	43	44	45	46	47	
1 546	-	-	4 807	787 693	731	786 962	6 621 527	28 503	77 614	6 515 410	123 697	6 391 714	46 536	12 440	1
16	-	-	-	1 192	-	1 192	491 214	102	3 944	487 168	354	486 814	4	26	2
-	-	-	-	22	-	22	33 347	34	636	32 677	385	32 291	33	-	3
976	-	-	2 571	297 175	9	297 166	2 733 701	13 683	17 031	2 702 987	69 109	2 633 879	20 508	9 104	4
-	-	-	34	2 121	250	1 871	653 706	3 350	8 752	641 604	5 880	635 724	4 533	359	5
367	-	-	-	857	-	857	140 620	3 822	4 944	131 854	9 223	122 631	20 176	427	6
187	-	-	2 135	470 145	472	469 673	1 863 688	3 303	39 083	1 821 302	35 504	1 785 798	1 053	782	7
-	-	-	66	16 182	-	16 182	705 252	4 209	3 226	697 818	3 241	694 577	229	1 741	8
6 409	-	-	551	545 225	2 936	542 288	2 440 680	12 197	61 516	2 366 967	148 155	2 218 812	277 831	2 481	9
-	-	-	-	-	-	-	31 633	69	-	31 564	3	31 561	-	-	10
5 008	-	-	125	14 841	-	14 841	1 075 401	3 801	18 584	1 053 016	26 016	1 027 000	240 880	1 241	11
814	-	-	426	488 351	2 934	485 417	1 198 493	8 072	38 737	1 151 684	61 542	1 090 142	34 466	1 239	12
236	-	-	0	28 960	3	28 957	56 724	248	1 589	54 886	27 812	27 075	-	- 0	13
351	-	-	-	13 074	-	13 074	78 430	8	2 606	75 817	32 783	43 034	2 485	0	14
9 527	-	-	1 158	2 729 117	30 404	2 698 714	7 334 493	443 565	216 680	6 674 248	1 622 329	5 051 919	63 843	19 005	15
-	-	-	556	38 801	2	38 799	461 330	1 130	4 372	455 827	56 052	399 775	2 880	813	16
1 139	-	-	125	1 297 615	8 525	1 289 090	2 708 747	55 493	108 267	2 544 987	470 115	2 074 872	38 586	9 670	17
2 381	-	-	197	233 295	5 536	227 758	586 772	32 324	11 136	543 313	141 457	401 856	757	382	18
2 575	-	-	216	668 775	10 437	658 339	1 241 662	65 924	17 797	1 157 941	247 931	910 010	680	715	19
71	-	-	5	175 367	460	174 907	804 643	187 100	52 319	565 223	177 043	388 180	1 713	638	20
-	-	-	-	8 835	379	8 456	101 929	9 509	3 529	88 891	30 524	58 367	2 369	3 096	21
1 953	-	-	47	125 573	3 192	122 381	418 102	58 153	3 173	356 776	116 229	240 548	629	197	22
678	-	-	9	76 348	348	76 000	231 460	9 173	9 104	213 183	32 148	181 035	1 921	867	23
273	-	-	-	78 342	765	77 577	146 192	1 842	924	143 427	43 042	100 384	654	7	24
-	-	-	-	2 496	-	2 496	398 703	5 975	1 282	391 446	276 013	115 433	219	9	25
457	-	-	3	23 670	760	22 910	234 953	16 941	4 777	213 235	31 775	181 460	13 436	2 612	26
36 560	-	-	2 036	294 843	1 685	293 158	1 841 458	13 896	88 232	1 739 330	119 518	1 619 812	128 832	7 543	27
121	-	-	-	1 187	-	1 187	65 832	93	2 492	63 247	256	62 992	1 253	216	28
669	-	-	-	23 039	25	23 014	63 592	269	2 786	60 537	2 500	58 036	892	129	29
1 569	-	-	160	54 575	1 194	53 381	269 337	3 566	8 706	257 066	17 218	239 848	11 415	2 442	30
65	-	-	-	8 440	-	8 440	29 852	148	49	29 655	2 157	27 498	13 115	383	31
1 302	-	-	1 564	65 783	-	65 783	314 951	986	23 929	290 036	17 134	272 903	17 068	343	32
999	-	-	2	3 356	3	3 353	76 581	858	2 250	73 473	2 839	70 634	3 879	540	33
262	-	-	3	3 471	7	3 464	168 129	4 153	5 185	158 791	10 155	148 636	36 377	11	34
16 124	-	-	183	51 492	54	51 437	250 244	478	20 063	229 702	12 311	217 391	10 602	2 784	35
239	-	-	12	1 719	-	1 719	145 189	1 476	3 854	139 859	14 589	125 270	23 281	40	36
134	-	-	1	7 698	36	7 662	180 461	764	7 418	172 279	3 525	168 754	7 612	372	37
144	-	-	2	3 007	-	3 007	36 463	221	213	36 029	4 486	31 543	821	81	38
2 785	-	-	49	18 948	119	18 829	121 333	548	5 296	115 490	14 751	100 739	1 552	113	39
3 615	-	-	27	38 640	205	38 435	96 284	288	5 235	90 761	16 799	73 962	962	88	40
8 531	-	-	32	13 489	42	13 447	23 211	51	755	22 405	800	21 605	5	2	41
191 620	-	-	4 828	1 238 653	3 518	1 235 135	21 036 637	397 756	184 459	20 454 422	7 389 913	13 064 509	295 981	19 001	42
-	-	-	-	5 870	-	5 870	589 020	564	16 542	571 913	129 222	442 691	450	7	43
-	-	-	-	65	-	65	185 084	-	5 142	179 942	9 216	170 726	5	-	44
-	-	-	1 297	1 777	-	1 777	311 616	1 119	9 439	301 058	8 518	292 540	589	10	45
-	-	-	-	-	-	-	3 426	-	104	3 322	-	3 322	0	-	46
-	-	-	-	-	-	-	-	-	-	-	-	-	-	-	47
-	-	-	-	17	-	17	8 098 939	73 178	-	8 025 761	2 117 966	5 907 795	5	-	48
-	-	-	0	0	-	0	496 250	5 698	0	490 552	502 629	- 12 077	-	-	49
8 761	-	-	969	55 649	598	55 052	343 981	3 497	9 771	330 714	174 417	156 297	18 692	450	50
-	-	-	-	-	-	-	25 651	20	-	25 631	16 087	9 543	-	-	51
3 939	-	-	-	4 286	-	4 286	2 321 613	201 991	3 227	2 116 395	119 697	1 996 698	2 223	28	52
3 187	-	-	340	76 452	103	76 349	443 580	3 038	27 967	412 576	41 739	370 837	5 257	727	53
145 234	-	-	658	1 046 669	2 780	1 043 889	7 296 928	102 599	109 776	7 084 553	3 443 185	3 641 368	251 580	17 478	54
2 082	-	-	1 300	17 533	-	17 533	137 818	4 475	2 231	131 113	9 256	121 857	17 180	300	55
28 421	-	-	3	30 078	37	30 041	672 913	750	11	672 152	88 592	583 561	-	-	56
-	-	-	-	-	-	-	-	2	-	-	2	-	-	-	57
- 4	-	-	261	257	-	257	109 816	826	250	108 740	729 388	- 620 648	-	-	58

noch: Tab.1.1 Ausgaben und Einnahmen nach Aufgaben
Gemeinden und Gemeinde
- Beträge in

Lfd. Nr.	Aufgabenbereich	Brutto- ausgaben des Verwaltg. haushalts 3)	Abzüglich Zahlungen von Ge- meinden/ Gv	Be- reinigte Ausgaben des Ver- waltungs- haush. 4)	Gewährung von Darlehen		Erwerb von Beteili- gungen, Kapital- einlagen	Erwerb von Sach- ver- mögen	Bau- maß- nahmen	Zuwei- und Zu- für Inve- an öffentl. Bereich
		24	25	26	an öffentl. Bereich	an sonstige Bereiche	29	30	31	32
59	Gesundheit, Sport, Erholung davon:	2 275 952	13 646	2 262 306	-	97 999	75 564	58 631	357 471	24 814
60	Gesundheitsverwaltung	256 797	542	256 255	-	-	-	2 518	1 019	-
61	Krankenhäuser	709 361	453	708 909	-	82 931	48 768	15 019	3 700	21 900
62	Sonst.Einricht.u.Maßn.d.Gesundheitspflege	109 509	5 239	104 270	-	20	550	780	1 856	392
63	Förderung des Sports	182 677	220	182 457	-	2 482	-	538	78	97
64	Eigene Sportstätten	303 497	3 780	299 718	-	-	9 402	9 486	168 034	318
65	Badeanstalten	238 509	2 857	235 652	-	-	15 151	3 875	84 175	417
66	Park- und Gartenanlagen	413 932	212	413 720	-	12 566	1 647	20 540	55 713	258
67	Sonstige Erholungseinrichtungen	61 669	344	61 325	-	-	46	5 874	42 896	1 432
68	Bau- und Wohnungswesen, Verkehr davon:	3 493 463	7 564	3 485 899	1 477	43 132	52 574	359 630	1 960 291	17 460
69	Bauverwaltung	690 803	147	690 656	-	-	-	2 446	46 768	-
70	Städtebaul. Planung, Städtebauförderung, Vermessung, Bauordnung	590 818	1 501	589 316	-	5 800	27	21 529	6 018	25
71	Wohnungsbauförderung und Wohnungsfürsorge	91 435	108	91 327	1 102	36 774	51 867	190 504	14 404	1 656
72	Gemeindestraßen	1 317 641	2 297	1 315 344	-	559	-	104 064	1 453 259	6 464
73	Kreisstraßen	262 714	2 749	259 965	375	-	-	26 311	252 151	5 384
74	Bundes- und Staatsstraßen	11 207	-	11 207	-	-	-	36	8 510	70
75	Straßenbeleuchtung	193 711	7	193 704	-	-	-	1 866	69 316	-
76	Straßenreinigung	207 511	489	207 022	-	-	-	6 739	794	-
77	Parkeinrichtungen	47 177	82	47 095	-	-	680	3 561	44 010	-
78	Wasserläufe, Wasserbau	80 447	184	80 263	-	-	-	2 573	65 060	3 861
79	Öffentl. Einrichtungen, Wirtschaftsförderung davon:	4 327 542	105 047	4 222 495	900	8 219	48 103	251 179	1 043 163	60 035
80	Abwasserbeseitigung	1 187 103	28 699	1 158 404	680	3 800	1 327	23 049	665 520	45 618
81	Abfallbeseitigung	716 483	31 656	684 827	-	2 500	24 886	6 602	28 965	758
82	Märkte	31 227	2	31 225	-	-	229	645	1 384	-
83	Schlacht- und Viehhöfe	5 544	0	5 544	-	-	-	75	32	-
84	Bestattungswesen	281 231	305	280 926	-	-	-	5 997	39 741	414
85	Sonstige öffentliche Einrichtungen	124 362	224	124 138	-	-	-	6 651	123 064	119
86	Hilfsbetriebe der Verwaltung	861 596	1 252	860 344	-	-	100	95 231	64 185	260
87	Förderung der Land- und Forstwirtschaft	51 945	317	51 628	-	20	-	2 633	19 054	31
88	Fremdenverkehr, sonstige Förderung v. Wirt- schaft und Verkehr	1 068 051	42 593	1 025 458	220	1 899	21 561	110 296	101 218	12 835
89	Wirtschaftliche Unternehmen, allgemeines Grund- und Sondervermögen davon:	1 907 032	16 774	1 890 258	4 624	158 114	488 590	927 825	978 603	29 396
90	Verwaltung der wirtschaftlichen Unternehmen	2 513	-	2 513	-	-	-	1	-	-
91	Elektrizitätsversorgung	134 221	80	134 140	-	1 837	2 167	9 829	25 897	-
92	Gasversorgung	481	-	481	-	-	1 000	120	109	-
93	Wasserversorgung	570 630	1 765	568 865	4 374	125	937	16 889	260 969	8 961
94	Fernwärmeversorgung	18 296	290	18 006	-	11 687	7 926	5 165	11 582	14
95	Kombinierte Versorgungsunternehmen	101 790	70	101 720	-	2 850	18 195	2 047	2 631	-
96	Informations- u. Telekom.- Infrastruktur	3 038	90	2 949	-	-	15	619	123 798	7 276
97	Verkehrsunternehmen	66 194	1 406	64 788	-	5 935	- 1 026	358	4 476	8 578
98	Komb. Versorgungs- und Verkehrsunternehmen	214 478	2 525	211 953	-	7 064	18 214	45	1 967	-
99	Unternehmen der Wirtschaftsförderung	62 464	221	62 242	-	250	13 406	2 988	15 602	-
100	Land- und forstwirtschaftliche Unternehmen	107 137	249	106 887	-	-	23	5 452	2 582	8
101	Kur- und Badebetriebe	126 151	353	125 798	-	-	451	2 832	20 382	3 884
102	Sonstige wirtschaftliche Unternehmen	137 537	172	137 366	-	39 090	63 428	11 271	33 207	402
103	Allgemeines Grundvermögen	330 060	4 168	325 892	-	88 137	352 696	865 196	470 879	252
104	Allgemeines Sondervermögen	32 042	5 385	26 657	250	1 140	11 159	5 012	4 521	22
105	Allgemeine Finanzwirtschaft	16 706 313	11 294 182	5 412 131	-	-	5 823	-	-	-
106	Steuern (netto), allg.Zuweisungen u.Umlagen	11 710 942	11 294 120	416 822	-	-	-	-	-	-
107	Sonstige allgemeine Finanzwirtschaft	4 995 372	62	4 995 309	-	-	5 823	-	-	-
108	Abwicklung der Vorjahre	-	-	-	-	-	-	-	-	-
109	Insgesamt	62 389 566	12 293 857	50 095 709	9 150	336 151	694 862	2 472 007	8 590 763	287 174

1) Einschl. besondere Finanzierungsvorgänge.- 2) Ohne Verwaltungsgemeinschaften.- 3) Ohne Steuerbeteiligungen.- 4) Einschl. haushaltstechnische Verrechnungen.- öffentliche Bereiche.

bereichen und nach Ausgabe-/Einnahmearten 1)
verbände insgesamt 2)
1000 EUR -

sungen schüsse stition	Tilgung v. Kre- diten, Rückzahlung inn. Darl.		Sonst. Aus- gaben des Ver- mögens- haus- halts	Brutto- ausgaben des Ver- mögens- haushalts	Ab- züglich Zahlun- gen von Ge- meinden /Gv zus.	Berein. Ausgaben des Ver- mögens- haushalts 4)	Brutto- ausgaben Verwalt. und Ver- mög. Hh. zusam- men 3)	Abzüglich Zahlungen von Gemein- den/Gv zus.	Ab- züglich haush. techn. Verrech- nungen 5)	Be- reinigte Ausgaben zu- sammen	Abzüglich Zahlungen von anderen Ebenen 6)	Netto- ausgaben	Steuern (netto), st. ähnl. Einn. Ge- bühren, zweckg. Abgaben	Ein- nahmen aus Verkauf	Lfd. Nr.
an sonstige Bereiche	an öffentl. Bereich	an sonstige Bereiche	36	37	38	39	40	41	42	43	44	45	46	47	
203 312	-	-	2 120	819 910	6 611	813 299	3 095 862	20 257	209 798	2 865 806	340 496	2 525 310	108 223	4 725	59
1 950	-	-	-	5 487	-	5 487	262 284	542	3 380	258 362	112 550	145 811	3 590	3	60
133 462	-	-	317	306 096	-	306 096	1 015 457	453	639	1 014 365	25 323	989 042	5 413	23	61
409	-	-	20	4 026	315	3 711	113 535	5 554	3 264	104 717	92 999	11 718	8 489	31	62
45 669	-	-	212	49 077	350	48 727	231 754	570	5 738	225 446	7 556	217 889	1 101	7	63
10 706	-	-	519	198 465	1 127	197 338	501 962	4 906	46 933	450 123	42 723	407 400	21 607	1 805	64
4 252	-	-	491	108 361	3 078	105 283	346 870	5 935	45 207	295 728	18 701	277 027	46 055	1 576	65
6 519	-	-	547	97 790	226	97 564	511 722	439	88 308	422 976	22 027	400 949	5 375	958	66
345	-	-	14	50 608	1 515	49 093	112 277	1 859	16 329	94 090	18 617	75 472	16 593	321	67
95 051	-	-	8 887	2 538 502	27 120	2 511 382	6 031 965	34 684	368 380	5 628 901	993 081	4 635 819	262 288	3 687	68
1	-	-	17	49 232	-	49 232	740 035	147	13 974	725 914	2 540	723 375	6 025	143	69
31 930	-	-	3 317	68 647	51	68 596	659 464	1 552	11 565	646 347	62 747	583 599	63 525	430	70
44 327	-	-	38	340 672	29	340 643	432 107	137	992	430 978	32 831	398 147	741	16	71
6 042	-	-	1 876	1 572 264	13 838	1 558 425	2 889 904	16 135	241 153	2 632 616	675 534	1 957 082	23 087	1 086	72
- 0	-	-	-	284 221	12 677	271 543	546 934	15 426	5 806	525 702	166 491	359 210	1 370	712	73
-	-	-	-	8 616	-	8 616	19 823	-	938	18 885	8 785	10 100	330	-	74
12 321	-	-	87	83 591	-	83 591	277 302	7	3 577	273 718	11 019	262 698	44	884	75
-	-	-	1 099	8 632	-	8 632	216 143	489	66 484	149 170	2 203	146 967	51 314	79	76
325	-	-	415	48 991	-	48 991	96 168	82	12 223	83 863	11 322	72 542	114 252	2	77
105	-	-	2 037	73 637	525	73 112	154 084	709	11 668	141 708	19 609	122 099	1 601	335	78
46 586	-	-	135 164	1 593 350	17 465	1 575 885	5 920 891	122 512	792 176	5 006 204	395 150	4 611 054	1 820 248	69 512	79
7 722	-	-	77 566	825 281	7 630	817 651	2 012 384	36 329	453 727	1 522 328	77 825	1 444 503	939 173	1 394	80
2 469	-	-	51 630	117 810	134	117 676	834 292	31 790	111 061	691 441	9 738	681 703	553 400	33 962	81
5	-	-	-	2 264	8	2 256	33 491	10	10 289	23 192	96	23 096	9 435	622	82
-	-	-	-	108	-	108	5 652	0	465	5 187	195	4 991	2 468	1 126	83
185	-	-	3 508	49 844	104	49 741	331 075	408	90 841	239 826	3 379	236 447	187 986	16 916	84
832	-	-	31	130 698	83	130 615	255 060	307	26 186	228 567	42 775	185 792	9 920	1 697	85
201	-	-	164	160 141	97	160 045	1 021 737	1 348	61 197	959 192	3 270	955 922	25 268	2 178	86
870	-	-	4	22 612	90	22 522	74 557	407	6 142	68 008	5 473	62 535	524	4 998	87
34 302	-	-	2 261	284 593	9 320	275 273	1 352 644	51 913	32 268	1 268 463	252 399	1 016 064	92 074	6 618	88
320 512	-	-	52 535	2 960 199	39 475	2 920 724	4 867 231	56 249	354 415	4 456 567	716 943	3 739 624	653 888	129 664	89
-	-	-	-	1	-	1	2 514	-	749	1 765	-	1 765	-	-	90
4 582	-	-	1 719	46 032	-	46 032	180 252	80	13 557	166 615	2 038	164 576	108 650	17 852	91
384	-	-	-	1 612	-	1 612	2 093	-	44	2 050	15	2 034	136	-	92
4 423	-	-	23 728	320 407	1 609	318 797	891 037	3 374	191 597	696 066	58 889	637 177	454 064	2 992	93
16 305	-	-	98	52 776	50	52 727	71 072	340	3 420	67 312	1 409	65 903	6 853	1 773	94
83 510	-	-	645	109 878	-	109 878	211 669	70	1 325	210 274	12 509	197 764	1 755	938	95
85 504	-	-	-	217 212	7 182	210 030	220 250	7 271	803	212 176	207 248	4 927	4	72	96
367	-	-	-	18 687	-	18 687	84 881	1 406	2 050	81 425	25 955	55 470	3 441	28	97
10 695	-	-	-	37 986	-	37 986	252 464	2 525	13 959	235 980	179 191	56 789	16	64	98
923	-	-	25	33 195	3	33 192	95 658	224	14 381	81 053	3 516	77 537	2 971	2 036	99
10	-	-	793	8 870	11	8 859	116 007	260	10 315	105 432	16 494	88 938	5 044	88 876	100
1 310	-	-	512	29 370	168	29 202	155 522	521	20 277	134 724	9 428	125 295	49 257	2 970	101
68 506	-	-	-	215 904	11	215 893	353 441	182	3 928	349 331	16 159	333 172	8 948	7 009	102
41 745	-	-	2 975	1 821 879	30 397	1 791 482	2 151 939	34 565	71 832	2 045 542	181 558	1 863 983	4 629	4 112	103
2 249	-	-	22 038	46 391	46	46 345	78 432	5 430	6 178	66 824	2 532	64 292	8 119	940	104
-	3 128	1 512 142	3 871 129	5 392 222	3 750	5 388 472	22 098 536	11 297 932	4 954 998	5 845 605	7 041 600	- 1 195 994	25 274 197	-	105
-	-	-	-	-	-	-	- 11 710 942	11 294 120	-	416 822	7 041 070	- 6 624 248	25 274 197	-	106
-	3 128	1 512 142	3 848 154	5 369 248	3 750	5 365 498	10 364 619	3 812	4 954 998	5 405 808	529	5 405 279	-	-	107
-	-	-	22 975	22 975	-	22 975	22 975	-	-	22 975	-	22 975	-	-	108
911 123	3 128	1 512 142	4 083 214	18 899 715	133 696	18 766 019	81 289 281	12 427 553	7 308 267	61 553 461	18 890 882	42 662 579	28 931 867	268 057	109

5) Innere Verrechnungen; Zuführungen zu Vermögens- und Verwaltungshaushalt; kalkulatorische Kosten.- 6) Bund, Land, Zweckverbände u. dgl., sonstige

noch: Tab.1.1 Ausgaben und Einnahmen nach Aufgaben
Gemeinden und Gemeinde
- Beträge in

Lfd. Nr.	Aufgabenbereich	Mieten und Pachten	Sonstige Verwal- tungs- und Be- triebs- einnahm.	Erstattungen von Ausgaben des Verwaltungshaushalts				allgemeine Zuweisungen, Umlagen, Zuweisungen und Zuschüsse für laufende Zwecke			
				von Bund und Land	von Gemein- den/Gv	von anderen öff. Be- reichen	von sonst. Be- reichen	von Bund und Land	von Gemein- den/Gv	von anderen öff. Be- reichen	von sonst. Be- reichen
		48	49	50	51	52	53	54	55	56	57
1	Allgemeine Verwaltung davon:	119 789	84 519	26 688	27 092	26 413	504 526	17 603	597	3 368	3 501
2	Gemeinde-, Kreis- und Bezirksorgane	-	2 628	63	88	179	22 523	100	14	12	677
3	Rechnungsprüfung	-	29	0	34	385	4 396	-	-	-	-
4	Hauptverwaltung	57 164	34 159	15 549	13 345	17 247	240 457	14 378	246	2 897	2 383
5	Finanzverwaltung	7	15 503	9	3 086	5 529	102 029	185	13	153	142
6	Besond. Dienststellen der allgem. Verwaltung	59	538	8 344	3 557	27	2 888	494	265	57	51
7	Einrichtungen für die gesamte Verwaltung	61 782	27 618	331	2 778	3 020	115 793	1 687	53	189	133
8	Einricht. u. Maßnahmen f. Verw.-angehörige	777	4 044	2 392	4 204	25	16 439	759	5	61	114
9	Öffentliche Sicherheit und Ordnung davon:	5 552	37 384	34 498	8 875	25 487	18 100	14 675	386	6 020	4 711
10	Polizei	-	-	3	69	-	-	-	-	-	-
11	Öffentliche Ordnung	1 007	7 670	9 382	3 725	3 837	6 578	11 880	76	732	792
12	Brandschutz	4 362	29 341	1 274	4 832	3 557	8 571	1 267	306	71	1 155
13	Katastrophenschutz, Zivilschutz	16	230	23 836	245	22	181	1 402	1	118	44
14	Rettungsdienst	168	143	3	4	18 070	2 770	126	3	5 098	2 720
15	Schulen davon:	95 219	74 883	32 934	392 148	23 200	31 476	793 911	21 014	1 152	16 510
16	Schulverwaltung	5 205	29 981	5 594	999	378	2 429	11 767	129	81	120
17	Grund- und Hauptschulen	66 930	18 937	8 139	43 697	8 501	7 491	66 837	3 272	169	3 099
18	Realschulen	2 141	3 750	1 024	23 863	188	1 039	66 718	2 925	22	1 439
19	Gymnasien, Kollegs	3 226	5 727	3 472	47 809	5 379	1 668	102 429	7 678	482	1 395
20	Berufs-, Berufsfach-, Berufsaufbauschulen	4 370	4 588	6 270	185 338	2 356	3 129	128 408	1 302	12	4 079
21	Fachschulen, Fachakademien	2 689	2 065	509	8 699	3 265	136	26 128	432	15	327
22	Fachoberschulen, Berufsoberschulen	3 003	2 071	3 648	53 883	922	1 205	73 480	1 079	33	612
23	Förderschulen	4 365	4 022	629	8 453	-	10 112	12 222	371	49	4 855
24	Gesamtschulen, Schulzentren	741	1 129	490	1 077	85	1 252	18 319	-	-	-
25	Schülerbeförderung	11	426	9	4 492	759	553	274 819	1 483	181	7
26	Übrige schulische Aufgaben	2 537	2 189	3 150	13 837	1 367	2 463	12 783	2 343	108	577
27	Wissenschaft, Forschung, Kulturpflege davon:	37 622	35 207	1 025	3 800	1 935	11 330	50 165	8 411	965	21 028
28	Verwaltung kultureller Angelegenheiten	256	785	1	8	-	1 666	224	84	18	1 125
29	Wissenschaft und Forschung	503	555	33	0	-	53	280	244	123	198
30	Nichtwissenschaftl. Museen, Sammlungen usw.	2 097	3 363	109	696	223	895	1 948	1 675	167	2 973
31	Zoologische und Botanische Gärten	1 185	1 071	3	-	-	-	95	148	13	406
32	Theater	2 608	3 003	4	-	809	4 013	7 441	986	18	1 294
33	Musikpflege (ohne Musikschulen)	479	9 192	-	176	-	98	1 437	678	8	1 590
34	Musikschulen	1 065	1 258	0	1 471	139	752	9 718	2 674	254	3 489
35	Heimat- und sonstige Kulturpflege	22 907	5 729	4	143	3	1 059	1 719	281	71	4 700
36	Volkshochschulen	2 381	5 186	308	797	535	542	13 568	679	108	2 870
37	Büchereien	1 175	1 034	21	261	34	904	1 582	467	97	943
38	Sonstige Volksbildung	1 421	893	82	1	-	96	2 469	220	19	241
39	Naturschutz und Landschaftspflege	276	1 404	458	243	145	988	7 336	186	69	852
40	Denkmalschutz und -pflege	1 221	1 559	2	0	47	252	2 320	83	-	257
41	Kirchliche Angelegenheiten	48	176	-	3	-	12	28	6	-	90
42	Soziale Sicherung davon:	37 455	60 019	2 877 996	306 832	1 843	187 199	4 042 312	87 406	18 736	71 672
43	Allgemeine Sozialverwaltung	-	7 257	117 285	376	94	1 242	9 037	189	2 801	6 264
44	Verwalt. d. Grundsicherung f. Arbeitsuchende	-	15 231	8 514	-	-	114 229	127	-	574	2 228
45	Verwaltung der Jugendhilfe	15	2 193	3 345	678	-	3 755	4 637	442	536	776
46	Versicherungsamt	-	-	-	-	-	-	-	-	-	-
47	Lastenausgleichsverwaltung	-	-	-	-	-	-	-	-	-	-
48	Sozialhilfe nach dem Sozialgesetzbuch (SGB)	0	698	2 116 497	73 178	-	41 735	605	-	864	5 553
49	Hilfen für Asylbewerber	-	-	500 769	5 698	-	876	1 844	-	16	41
50	Soziale Einrichtungen	19 465	7 975	20 604	2 247	511	3 327	146 864	652	2 529	4 135
51	Kriegsopferfürsorge und ähnliche Maßnahmen	-	-	16 087	20	-	-	-	-	-	-
52	Jugendhilfe nach dem KJHG	260	3 571	87 569	198 402	1 217	1 901	28 671	3 589	789	1 084
53	Einrichtungen der Jugendarbeit	1 876	2 031	55	741	11	498	30 178	2 194	236	2 621
54	Tageseinrichtungen für Kinder	14 570	19 254	1 865	22 444	10	19 382	3 012 037	77 375	10 213	19 951
55	Sonstige Einrichtungen der Jugendhilfe	1 268	1 808	14	2 006	-	253	7 703	2 468	154	941
56	Förderung der Wohlfahrtspflege	-	-	4 399	239	-	-	72 211	474	23	25 891
57	Hilfe f. Heimkehrer u. politische Häftlinge	-	-	2	-	-	-	-	-	-	-
58	Sonstige soziale Angelegenheiten	-	-	991	804	-	-	728 397	23	-	2 187

bereichen und nach Ausgabe-/Einnahmearten 1)
verbände insgesamt 2)
1000 EUR -

Zinseinnahmen			Gewinn- anteile, Ersatz von soz. Leistg. außerh. von Einr.	Konzess.- abgaben 3) Ersatz von soz. Leistg. in Ein- richtungen	Schuldendiensthilfen				sonstige Ein- nahmen des Ver- waltungs- haus- halts	Brutto- einnahmen des Ver- waltungs- haushalts 4)	Ab- züglich Zahlun- gen von Ge- meinden/ Gv	Bereinig- te Ein- nahmen des Ver- waltungs- haushalts 5)	Lfd. Nr.
von Gemein- den/Gv	von anderen öffentl. Be- reichen	von sonst. Be- reichen			von Bund und Land	von Gemein- den/Gv	von anderen öff. Be- reichen	von sonst. Be- reichen					
58	59	60	61	62	63	64	65	66	67	68	69	70	
83	-	1 726	0	-	-	-	-	-	113 301	988 184	27 772	960 411	1
-	-	-	-	-	-	-	-	-	-	26 314	102	26 212	2
-	-	-	-	-	-	-	-	-	-	4 879	34	4 844	3
83	-	1 726	0	-	-	-	-	-	14 265	443 512	13 674	429 838	4
1	-	0	-	-	-	-	-	-	96 509	228 058	3 100	224 958	5
-	-	-	-	-	-	-	-	-	16	36 899	3 822	33 077	6
-	-	-	-	-	-	-	-	-	2 446	217 666	2 831	214 835	7
-	-	-	-	-	-	-	-	-	66	30 856	4 209	26 647	8
-	0	56	-	-	-	-	-	-	4 025	440 078	9 261	430 818	9
-	-	-	-	-	-	-	-	-	-	72	69	3	10
-	-	3	-	-	-	-	-	-	3 220	291 022	3 801	287 221	11
-	-	9	-	-	-	-	-	-	804	91 254	5 138	86 117	12
-	-	0	-	-	-	-	-	-	0	26 095	246	25 849	13
-	0	44	-	-	-	-	-	-	-	31 635	8	31 627	14
-	11	158	-	-	-	-	-	-	1 881	1 567 345	413 162	1 154 183	15
-	-	12	-	-	-	-	-	-	1 093	61 481	1 128	60 353	16
-	4	23	-	-	-	-	-	-	192	275 548	46 969	228 579	17
-	-	-	-	-	-	-	-	-	26	104 273	26 788	77 485	18
-	6	-	-	-	-	-	-	-	217	180 882	55 487	125 395	19
-	-	21	-	-	-	-	-	-	5	342 229	186 640	155 588	20
-	-	1	-	-	-	-	-	-	113	49 843	9 130	40 713	21
-	-	0	-	-	-	-	-	-	65	140 827	54 962	85 865	22
-	-	101	-	-	-	-	-	-	29	47 998	8 825	39 173	23
-	-	-	-	-	-	-	-	-	37	23 790	1 077	22 714	24
-	-	-	-	-	-	-	-	-	4	282 972	5 975	276 997	25
-	-	-	-	-	-	-	-	-	100	57 502	16 181	41 321	26
-	-	430	-	-	-	-	-	-	2 470	310 763	12 211	298 552	27
-	-	16	-	-	-	-	-	-	0	5 652	93	5 560	28
-	-	353	-	-	-	-	-	-	0	3 363	244	3 119	29
-	-	7	-	-	-	-	-	-	201	28 213	2 371	25 841	30
-	-	-	-	-	-	-	-	-	451	16 869	148	16 722	31
-	-	1	-	-	-	-	-	-	600	38 188	986	37 202	32
-	-	27	-	-	-	-	-	-	3	18 108	854	17 254	33
-	-	0	-	-	-	-	-	-	5	57 213	4 146	53 067	34
-	-	2	-	-	-	-	-	-	233	50 237	424	49 813	35
-	-	8	-	-	-	-	-	-	30	50 332	1 476	48 856	36
-	-	-	-	-	-	-	-	-	418	14 919	728	14 191	37
-	-	-	-	-	-	-	-	-	80	6 423	221	6 202	38
-	-	11	-	-	-	-	-	-	428	14 060	429	13 632	39
-	-	-	-	-	-	-	-	-	4	6 796	84	6 712	40
-	-	5	-	-	-	-	-	-	17	391	9	383	41
-	-	442	258 506	404 087	-	-	-	-	1 851	8 671 338	394 238	8 277 100	42
-	-	-	-	-	-	-	-	-	432	145 435	564	144 871	43
-	-	-	-	-	-	-	-	-	26	140 934	-	140 934	44
-	-	2	-	-	-	-	-	-	561	17 538	1 119	16 418	45
-	-	-	-	-	-	-	-	-	-	0	-	0	46
-	-	-	-	-	-	-	-	-	-	-	-	-	47
-	-	-	165 913	338 262	-	-	-	-	34	2 743 343	73 178	2 670 165	48
-	-	-	24 099	3 464	-	-	-	-	119	536 926	5 698	531 228	49
-	-	219	0	-	-	-	-	-	128	227 799	2 899	224 900	50
-	-	-	966	2 449	-	-	-	-	-	19 523	20	19 503	51
-	-	-	41 026	59 831	-	-	-	-	47	430 208	201 991	228 216	52
-	-	1	-	-	-	-	-	-	43	46 470	2 935	43 535	53
-	-	59	-	-	-	-	-	-	209	3 466 428	99 819	3 366 609	54
-	-	-	-	-	-	-	-	-	99	34 197	4 475	29 722	55
-	-	152	-	-	-	-	-	-	1	103 390	713	102 677	56
-	-	-	-	-	-	-	-	-	-	2	-	2	57
-	-	9	26 502	82	-	-	-	-	150	759 145	826	758 318	58

noch: Tab.1.1 Ausgaben und Einnahmen nach Aufgaben
Gemeinden und Gemeinde
- Beträge in

Lfd. Nr.	Aufgabenbereich	Mieten und Pachten	Sonstige Verwal- tungs- und Be- triebs- einnahm.	Erstattungen von Ausgaben des Verwaltungshaushalts				allgemeine Zuweisungen, Umlagen, Zuweisungen und Zuschüsse für laufende Zwecke			
				von Bund und Land	von Gemein- den/Gv	von anderen öff. Be- reichen	von sonst. Be- reichen	von Bund und Land	von Gemein- den/Gv	von anderen öff. Be- reichen	von sonst. Be- reichen
		48	49	50	51	52	53	54	55	56	57
59	Gesundheit, Sport, Erholung davon:	50 101	58 634	92 331	10 065	2 845	66 705	144 773	3 581	4 419	8 028
60	Gesundheitsverwaltung	20	397	37 492	196	6	243	70 837	346	3 283	417
61	Krankenhäuser	1 835	738	-	453	103	23 236	23 904	-	-	12
62	Sonst.Einricht.u.Maßn.d.Gesundheitspflege	833	5 548	54 497	4 304	14	1 489	35 685	934	1 006	4 646
63	Förderung des Sports	3 199	1 728	-	6	-	617	6 409	214	12	732
64	Eigene Sportstätten	29 109	21 804	326	3 520	1 198	8 180	6 792	260	47	768
65	Badeanstalten	5 551	18 111	9	1 213	306	3 594	134	1 644	23	546
66	Park- und Gartenanlagen	2 539	8 041	2	199	156	28 738	782	14	48	750
67	Sonstige Erholungseinrichtungen	7 017	2 267	4	175	1 062	609	229	169	-	158
68	Bau- und Wohnungswesen, Verkehr davon:	8 203	83 149	6 974	6 376	4 384	256 625	348 774	1 187	1 266	4 052
69	Bauverwaltung	1 496	26 907	3	115	1 652	156 248	637	32	131	51
70	Städtebaul. Planung, Städtebauförderung, Vermessung, Bauordnung	290	14 550	538	945	737	10 152	28 103	556	638	2 758
71	Wohnungsbauförderung und Wohnungsfürsorge	1 784	1 239	595	-	2	427	14 877	106	26	35
72	Gemeindestraßen	1 222	24 801	396	2 026	1 632	72 350	236 312	271	21	1 026
73	Kreisstraßen	380	4 082	2 319	2 749	56	5 573	59 961	-	27	-
74	Bundes- und Staatsstraßen	-	502	671	-	-	0	4 528	-	-	-
75	Straßenbeleuchtung	2	3 109	37	7	-	228	146	-	-	17
76	Straßenreinigung	63	2 372	171	364	127	11 260	1 801	126	2	64
77	Parkeinrichtungen	2 790	4 214	0	37	6	141	15	45	7	33
78	Wasserläufe, Wasserbau	175	1 373	2 245	133	172	246	2 394	51	415	68
79	Öffentl. Einrichtungen, Wirtschaftsförderung davon:	55 695	118 873	49 668	86 295	16 367	683 564	158 659	18 750	1 159	22 176
80	Abwasserbeseitigung	429	5 382	201	28 631	6 196	72 107	1 917	67	18	1 503
81	Abfallbeseitigung	2 132	14 709	6	30 827	5 517	58 017	406	829	233	1 513
82	Märkte	1 242	1 793	0	-	-	77	34	2	1	50
83	Schlacht- und Viehhöfe	143	284	-	-	-	55	195	0	-	-
84	Bestattungswesen	975	8 549	1 963	119	3	3 179	144	185	15	372
85	Sonstige öffentliche Einrichtungen	18 542	8 577	10	206	292	2 267	608	18	2	195
86	Hilfsbetriebe der Verwaltung	4 078	51 223	47	1 244	2 291	522 786	273	7	62	752
87	Förderung der Land- und Forstwirtschaft	417	3 737	139	159	83	1 130	1 947	158	-	1 166
88	Fremdenverkehr, sonstige Förderung v. Wirt- schaft und Verkehr	27 736	24 618	47 302	25 109	1 985	23 947	153 136	17 484	829	16 625
89	Wirtschaftliche Unternehmen, allgemeines Grund- und Sondervermögen davon:	412 492	168 832	299	6 085	3 960	37 072	235 119	10 689	167	3 895
90	Verwaltung der wirtschaftlichen Unternehmen	-	-	-	-	-	131	-	-	-	-
91	Elektrizitätsversorgung	987	11 441	5	68	-	1 691	305	12	-	53
92	Gasversorgung	47	60	-	-	-	13	-	-	-	1
93	Wasserversorgung	410	61 874	20	1 738	2 774	4 371	162	27	-	26
94	Fernwärmeversorgung	607	2 816	9	290	17	879	114	-	-	9
95	Kombinierte Versorgungsunternehmen	195	541	3	70	-	4 968	10 469	-	-	765
96	Informations- u. Telekom.- Infrastruktur	156	460	2	44	-	-	1 150	45	-	-
97	Verkehrsunternehmen	1 776	6 849	186	614	-	206	23 961	792	-	56
98	Komb. Versorgungs- und Verkehrsunternehmen	212	26	-	2 525	-	2 821	178 174	-	-	368
99	Unternehmen der Wirtschaftsförderung	12 252	7 812	-	16	-	210	257	205	8	149
100	Land- und forstwirtschaftliche Unternehmen	2 179	5 265	7	211	2	5 961	15 092	38	0	562
101	Kur- und Badebetriebe	5 343	7 535	-	30	893	5 050	1 537	323	130	117
102	Sonstige wirtschaftliche Unternehmen	13 700	11 221	15	157	258	2 724	1 061	14	28	157
103	Allgemeines Grundvermögen	365 271	47 083	52	260	15	8 000	2 679	3 908	1	282
104	Allgemeines Sondervermögen	9 356	5 850	-	59	-	48	158	5 325	-	1 351
105	Allgemeine Finanzwirtschaft	-	1 156	-	-	-	29 888	6 479 273	11 294 120	-	-
106	Steuern (netto), allg.Zuweisungen u.Umlagen	-	-	-	-	-	29 888	6 479 273	11 294 120	-	-
107	Sonstige allgemeine Finanzwirtschaft	-	1 156	-	-	-	-	-	-	-	-
108	Abwicklung der Vorjahre	-	-	-	-	-	-	-	-	-	-
109	Insgesamt	822 126	722 656	3 122 413	847 567	106 434	1 826 486	12 285 264	11 446 141	37 253	155 574

1) Einschl. besondere Finanzierungsvorgänge.- 2) Ohne Verwaltungsgemeinschaften.- 3) Konzessionsabgaben nur bei Einzelplan "wirtschaftl. Unternehmen."- 4) Ab-

bereichen und nach Ausgabe-/Einnahmearten 1)
verbände insgesamt 2)
1000 EUR -

Zinseinnahmen			Gewinn- anteile, Ersatz von soz. Leistg. außerh. von Einr.	Konzess.- abgaben 3) Ersatz von soz. Leistg. in Ein- richtungen	Schuldendiensthilfen				sonstige Ein- nahmen des Ver- waltungs- haus- halts	Brutto- einnahmen des Ver- waltungs- haushalts 4)	Ab- züglich Zahlun- gen von Ge- meinden/ Gv	Bereinig- te Ein- nahmen des Ver- waltungs- haushalts 5)	Lfd. Nr.
von Gemein- den/Gv	von anderen öffentl. Be- reichen	von sonst. Be- reichen			von Bund und Land	von Gemein- den/Gv	von anderen öff. Be- reichen	von sonst. Be- reichen					
58	59	60	61	62	63	64	65	66	67	68	69	70	
-	11	3 633	2 445	-	-	-	-	-	1 304	561 823	13 646	548 177	59
-	-	0	-	-	-	-	-	-	99	116 929	542	116 387	60
-	11	2 985	180	-	-	-	-	-	114	59 007	453	58 554	61
-	-	9	421	-	-	-	-	-	82	117 988	5 239	112 749	62
-	-	127	-	-	-	-	-	-	11	14 163	220	13 943	63
-	-	69	588	-	-	-	-	-	765	96 837	3 780	93 058	64
-	-	429	806	-	-	-	-	-	86	80 085	2 857	77 228	65
-	-	9	450	-	-	-	-	-	126	48 187	212	47 975	66
-	-	3	-	-	-	-	-	-	21	28 627	344	28 284	67
1	49	7 249	2 915	-	-	-	-	-	7 628	1 004 807	7 564	997 243	68
-	-	-	-	-	-	-	-	-	230	193 670	147	193 523	69
-	-	242	0	-	-	-	-	-	5 239	128 703	1 501	127 202	70
1	49	6 800	2 914	-	-	-	-	-	685	30 298	108	30 190	71
-	-	33	-	-	-	-	-	-	293	364 555	2 297	362 258	72
-	-	14	-	-	-	-	-	-	66	77 310	2 749	74 561	73
-	-	-	-	-	-	-	-	-	-	6 031	-	6 031	74
-	-	-	0	-	-	-	-	-	87	4 561	7	4 554	75
-	-	34	-	-	-	-	-	-	731	68 507	489	68 018	76
-	-	97	-	-	-	-	-	-	150	121 788	82	121 706	77
-	-	28	-	-	-	-	-	-	148	9 385	184	9 201	78
1	3	8 456	3 096	-	-	-	-	-	72 894	3 185 416	105 047	3 080 369	79
1	0	2 413	1 089	-	-	-	-	-	49 583	1 110 104	28 699	1 081 405	80
-	0	5 136	498	-	-	-	-	-	17 078	724 262	31 656	692 606	81
-	-	-	-	-	-	-	-	-	-	13 256	2	13 254	82
-	-	26	-	-	-	-	-	-	-	4 298	0	4 297	83
-	-	45	110	-	-	-	-	-	2 895	223 456	305	223 151	84
-	-	5	445	-	-	-	-	-	60	42 844	224	42 620	85
-	-	-	-	-	-	-	-	-	77	610 286	1 252	609 035	86
-	-	1	56	-	-	-	-	-	52	14 566	317	14 250	87
-	3	830	898	-	-	-	-	-	3 150	442 343	42 593	399 750	88
-	28	23 870	119 441	487 371	-	-	-	-	20 050	2 312 922	16 774	2 296 148	89
-	-	-	-	-	-	-	-	-	-	131	-	131	90
-	-	807	14 375	210 648	-	-	-	-	242	367 137	80	367 057	91
-	-	52	496	10 500	-	-	-	-	14	11 319	-	11 319	92
-	4	416	101	4 454	-	-	-	-	13 401	546 833	1 765	545 068	93
-	-	498	434	1 272	-	-	-	-	180	15 753	290	15 463	94
-	-	1 270	4 096	63 482	-	-	-	-	375	88 928	70	88 858	95
-	-	-	-	-	-	-	-	-	179	2 112	90	2 023	96
-	-	5 416	165	-	-	-	-	-	182	43 671	1 406	42 265	97
-	-	2 098	80 797	192 717	-	-	-	-	3 019	462 836	2 525	460 311	98
-	-	693	3 126	-	-	-	-	-	63	29 799	221	29 577	99
-	-	4	11	-	-	-	-	-	101	123 354	249	123 105	100
-	-	27	2 872	-	-	-	-	-	352	76 436	353	76 083	101
-	-	7 239	11 825	4 296	-	-	-	-	168	68 822	172	68 651	102
-	24	1 652	363	-	-	-	-	-	387	438 718	4 168	434 550	103
-	-	3 699	780	-	-	-	-	-	1 386	37 072	5 385	31 687	104
62	94	171 813	-	-	-	-	-	346	1 124 380	44 375 330	11 294 182	33 081 148	105
-	-	-	-	-	-	-	-	-	1 200	43 078 678	11 294 120	31 784 558	106
62	94	171 813	-	-	-	-	-	346	1 123 180	1 296 652	62	1 296 590	107
-	-	-	-	-	-	-	-	-	-	-	-	-	108
149	195	217 833	386 403	891 458	-	-	-	346	1 349 783	63 418 005	12 293 857	51 124 148	109

zügl. Steuerbeteiligungen.- 5) Einschl. haushaltstechnische Verrechnungen.

noch: Tab.1.1 Ausgaben und Einnahmen nach Aufgaben
Gemeinden und Gemeinde
- Beträge in

Lfd. Nr.	Aufgabenbereich	Rückflüsse von Darlehen			Ein- nahmen aus Ver- äußerung von Beteili- gungen	Ein- nahmen aus Ver- äußerung von Anlage Vermögen	Zuweisungen und Zuschüsse für Investitionen und Investitionsförderungsmaßnahmen			
		von Gemein- den/Gv	von anderen öffentl. Be- reichen	von sonst. Be- reichen			von Bund und Land	von Gemein- den/Gv	von anderen öff. Be- reichen	von sonst. Be- reichen
		71	72	73	74	75	76	77	78	79
1	Allgemeine Verwaltung	255	40	1 878	1 920	51 032	49 540	476	44	5 028
	davon:									
2	Gemeinde-, Kreis- und Bezirksorgane	-	-	-	-	6	-	-	-	-
3	Rechnungsprüfung	-	-	-	-	114	-	-	-	-
4	Hauptverwaltung	5	-	1 468	1 920	47 486	19 038	4	-	2 076
5	Finanzverwaltung	250	-	-	-	17	4	-	-	-
6	Besond. Dienststellen der allgem.Verwaltung	-	-	-	-	-	301	-	-	26
7	Einrichtungen für die gesamte Verwaltung	-	40	-	-	3 409	30 193	472	44	2 926
8	Einricht. u. Maßnahmen f. Verw.-angehörige	-	-	410	-	-	5	-	-	-
9	Öffentliche Sicherheit und Ordnung	-	3	175	-	4 127	66 823	2 936	650	3 248
	davon:									
10	Polizei	-	-	-	-	-	-	-	-	-
11	Öffentliche Ordnung	-	3	67	-	62	179	-	4	209
12	Brandschutz	-	-	18	-	4 050	55 323	2 934	49	2 939
13	Katastrophenschutz, Zivilschutz	-	-	-	-	13	2 432	3	-	98
14	Rettungsdienst	-	-	90	-	2	8 888	-	598	3
15	Schulen	2	3 399	316	-	3 017	764 768	30 401	2 954	4 483
	davon:									
16	Schulverwaltung	-	-	-	-	52	38 232	2	-	-
17	Grund- und Hauptschulen	-	3 399	186	-	755	381 696	8 525	1 370	2 216
18	Realschulen	-	-	-	-	129	73 500	5 536	5	64
19	Gymnasien, Kollegs	-	-	-	-	221	134 590	10 437	1 572	1 331
20	Berufs-, Berufsfach-, Berufsaufbauschulen	-	-	-	-	705	39 997	460	-	177
21	Fachschulen, Fachakademien	-	-	-	-	42	607	379	-	-
22	Fachoberschulen, Berufsoberschulen	-	-	12	-	135	38 145	3 192	-	26
23	Förderschulen	2	-	102	-	755	19 248	346	-	5
24	Gesamtschulen, Schulzentren	-	-	15	-	1	24 142	765	7	-
25	Schülerbeförderung	-	-	-	-	47	244	-	-	10
26	Übrige schulische Aufgaben	-	-	-	-	174	14 368	760	-	654
27	Wissenschaft, Forschung, Kulturpflege	-	-	61 076	14	1 516	65 266	1 685	162	13 103
	davon:									
28	Verwaltung kultureller Angelegenheiten	-	-	-	-	-	13	-	-	5
29	Wissenschaft und Forschung	-	-	-	-	-	1 990	25	75	369
30	Nichtwissenschaftl. Museen, Sammlungen usw.	-	-	59	-	48	14 761	1 194	9	1 478
31	Zoologische und Botanische Gärten	-	-	-	-	395	2 046	-	-	715
32	Theater	-	-	9	-	50	8 861	-	-	2 369
33	Musikpflege (ohne Musikschulen)	-	-	11	-	2	1 393	3	-	950
34	Musikschulen	-	-	-	-	12	43	7	-	148
35	Heimat- und sonstige Kulturpflege	-	-	60 862	-	64	10 472	54	41	3 150
36	Volkschschulen	-	-	25	14	2	70	-	-	51
37	Büchereien	-	-	-	-	40	1 786	36	4	618
38	Sonstige Volksbildung	-	-	-	-	-	1 916	-	-	2
39	Naturschutz und Landschaftspflege	-	-	-	-	486	6 711	119	32	1 157
40	Denkmalschutz und -pflege	-	-	-	-	408	14 430	205	-	1 104
41	Kirchliche Angelegenheiten	-	-	110	-	7	773	42	-	989
42	Soziale Sicherung	45	-	2 421	2	2 589	448 880	3 473	146	13 873
	davon:									
43	Allgemeine Sozialverwaltung	-	-	-	-	1	4	-	-	0
44	Verwalt. d.Grundsicherung f.Arbeitsuchende	-	-	-	-	1	-	-	-	-
45	Verwaltung der Jugendhilfe	-	-	97	-	-	-	-	-	-
46	Versicherungsamt	-	-	-	-	-	-	-	-	-
47	Lastenausgleichsverwaltung	-	-	-	-	-	-	-	-	-
48	Sozialhilfe nach dem Sozialgesetzbuch (SGB)	-	-	-	-	-	-	-	-	-
49	Hilfen für Asylbewerber	-	-	-	-	-	-	-	-	-
50	Soziale Einrichtungen	8	-	799	2	1 333	3 908	589	-	283
51	Kriegsopferfürsorge und ähnliche Maßnahmen	-	-	-	-	-	-	-	-	-
52	Jugendhilfe nach dem KJHG	-	-	-	-	11	1 451	-	-	8
53	Einrichtungen der Jugendarbeit	-	-	101	-	308	11 206	103	52	1 697
54	Tageseinrichtungen für Kinder	-	-	203	-	918	418 966	2 780	94	11 750
55	Sonstige Einrichtungen der Jugendhilfe	-	-	18	-	16	1 385	-	-	10
56	Förderung der Wohlfahrtspflege	37	-	1 203	-	-	11 959	-	-	125
57	Hilfe f. Heimkehrer u. politische Häftlinge	-	-	-	-	-	-	-	-	-
58	Sonstige soziale Angelegenheiten	-	-	-	-	-	-	-	-	-

bereichen und nach Ausgabe-/Einnahmearten 1)
verbände insgesamt 2)
1000 EUR -

Einnahmen aus Krediten und inneren Darlehen			Beiträge u. ähnl. Entgelte sonst. Einn. des Verm.hh	Brutto- ein- nahmen des Vermög- haus- halts 3)	Ab- züglich Zahlun- gen von Gemein- den/Gv	Be- reinigte Einnah- men des Vermög- haus- halts 3)	Brutto- einnahmen Verwalt.- u. Vermö- genshaus- halt zu- sammen 4)	Ab- züglich Zahlun- gen von Gemein- den/Gv zus.	Ab- züglich haush. techn. Verrech- nungen 5)	Be- reinigte Ein- nahmen zu- sammen	Ab- züglich Zahlun- gen von anderen Ebenen 6)	Netto- ein- nahmen	Mehrausgaben (-) Mehreinnahmen (brutto)	Lfd. Nr.
von Gemein- den/Gv	von anderen öff. Be- reichen	von sonst. Be- reichen	83	84	85	86	87	88	89	90	91	92	93	
-	-	-	1 300	111 514	731	110 783	1 099 698	28 503	393 491	677 703	123 697	554 007	- 5 521 830	1
-	-	-	-	6	-	6	26 320	102	17 335	8 882	354	8 528	- 464 894	2
-	-	-	-	114	-	114	4 993	34	3 183	1 775	385	1 390	- 28 354	3
-	-	-	916	72 913	9	72 904	516 425	13 683	175 491	327 251	69 109	258 142	- 2 217 276	4
-	-	-	30	300	250	50	228 359	3 350	88 049	136 960	5 880	131 080	- 425 347	5
-	-	-	-	327	-	327	37 226	3 822	2 556	30 848	9 223	21 625	- 103 394	6
-	-	-	303	37 388	472	36 915	255 053	3 303	102 267	149 483	35 504	113 979	- 1 608 634	7
-	-	-	51	467	-	467	31 322	4 209	4 610	22 504	3 241	19 262	- 673 930	8
-	-	-	254	78 216	2 936	75 280	518 295	12 197	7 420	498 677	148 155	350 522	- 1 922 386	9
-	-	-	-	-	-	-	72	69	-	3	3	-	- 31 561	10
-	-	-	25	549	-	549	291 570	3 801	5 741	282 028	26 016	256 013	- 783 831	11
-	-	-	229	65 542	2 934	62 608	156 796	8 072	1 544	147 180	61 542	85 639	- 1 041 697	12
-	-	-	0	2 546	3	2 543	28 641	248	135	28 258	27 812	446	- 28 083	13
-	-	-	-	9 580	-	9 580	41 215	8	-	41 208	32 783	8 425	- 37 215	14
-	-	-	2 119	811 459	30 404	781 056	2 378 804	443 565	17 254	1 917 984	1 622 329	295 656	- 4 955 689	15
-	-	-	806	39 092	2	39 090	100 573	1 130	2 918	96 524	56 052	40 472	- 360 757	16
-	-	-	837	398 984	8 525	390 459	674 532	55 493	5 440	613 598	470 115	143 483	- 2 034 215	17
-	-	-	197	79 431	5 536	73 895	183 704	32 324	808	150 572	141 457	9 115	- 403 068	18
-	-	-	216	148 367	10 437	137 930	329 249	65 924	1 435	261 890	247 931	13 959	- 912 413	19
-	-	-	5	41 344	460	40 885	383 573	187 100	2 944	193 529	177 043	16 486	- 421 069	20
-	-	-	-	1 028	379	649	50 871	9 509	249	41 113	30 524	10 589	- 51 058	21
-	-	-	47	41 557	3 192	38 366	182 384	58 153	247	123 983	116 229	7 755	- 235 718	22
-	-	-	9	20 467	348	20 118	68 464	9 173	331	58 960	32 148	26 812	- 162 996	23
-	-	-	-	24 930	765	24 165	48 720	1 842	1 128	45 750	43 042	2 708	- 97 472	24
-	-	-	-	301	-	301	283 273	5 975	160	277 137	276 013	1 125	- 115 430	25
-	-	-	3	15 959	760	15 198	73 460	16 941	1 593	54 927	31 775	23 151	- 161 493	26
-	-	-	17 482	160 303	1 685	158 617	471 066	13 896	22 439	434 730	119 518	315 212	- 1 370 392	27
-	-	-	1	19	-	19	5 671	93	1 585	3 994	256	3 738	- 60 161	28
-	-	-	-	2 459	25	2 435	5 822	269	31	5 522	2 500	3 022	- 57 770	29
-	-	-	139	17 688	1 194	16 493	45 900	3 566	410	41 925	17 218	24 707	- 223 437	30
-	-	-	-	3 156	-	3 156	20 026	148	-	19 878	2 157	17 721	- 9 826	31
-	-	-	16 914	28 203	-	28 203	66 391	986	17 581	47 824	17 134	30 691	- 248 560	32
-	-	-	57	2 418	3	2 414	20 525	858	113	19 555	2 839	16 716	- 56 055	33
-	-	-	3	213	7	206	57 425	4 153	246	53 027	10 155	42 872	- 110 703	34
-	-	-	154	74 797	54	74 743	125 034	478	1 111	123 445	12 311	111 134	- 125 210	35
-	-	-	0	162	-	162	50 494	1 476	98	48 920	14 589	34 331	- 94 695	36
-	-	-	1	2 486	36	2 450	17 405	764	722	15 919	3 525	12 395	- 163 056	37
-	-	-	2	1 920	-	1 920	8 343	221	71	8 051	4 486	3 565	- 28 120	38
-	-	-	166	8 671	119	8 552	22 731	548	205	21 979	14 751	7 228	- 98 602	39
-	-	-	27	16 174	205	15 969	22 970	288	250	22 431	16 799	5 632	- 73 314	40
-	-	-	17	1 938	42	1 895	2 329	51	17	2 261	800	1 461	- 20 882	41
-	-	-	5 441	476 870	3 518	473 353	9 148 208	397 756	26 933	8 723 520	7 389 913	1 333 607	- 11 888 429	42
-	-	-	-	6	-	6	145 441	564	223	144 653	129 222	15 431	- 443 578	43
-	-	-	-	1	-	1	140 935	-	-	140 935	9 216	131 719	- 44 149	44
-	-	-	1 047	1 144	-	1 144	18 682	1 119	4 613	12 950	8 518	4 432	- 292 934	45
-	-	-	-	-	-	-	0	-	-	0	-	0	- 3 426	46
-	-	-	-	-	-	-	-	-	-	-	-	-	-	47
-	-	-	-	-	-	-	2 743 343	73 178	-	2 670 165	2 117 966	552 199	- 5 355 596	48
-	-	-	0	0	-	0	536 927	5 698	0	531 228	502 629	28 599	40 676	49
-	-	-	2 430	9 352	598	8 755	237 151	3 497	2 523	231 132	174 417	56 715	- 106 830	50
-	-	-	-	-	-	-	19 523	20	-	19 503	16 087	3 415	- 6 128	51
-	-	-	-	1 471	-	1 471	431 679	201 991	20	229 667	119 697	109 970	- 1 889 934	52
-	-	-	475	13 942	103	13 839	60 412	3 038	500	56 874	41 739	15 136	- 383 168	53
-	-	-	1 132	435 843	2 780	433 063	3 902 271	102 599	18 784	3 780 888	3 443 185	337 703	- 3 394 657	54
-	-	-	-	1 428	-	1 428	35 625	4 475	6	31 145	9 256	21 888	- 102 193	55
-	-	-	11	13 335	37	13 298	116 725	750	13	115 962	88 592	27 370	- 556 188	56
-	-	-	-	-	-	-	2	-	-	2	2	-	-	57
-	-	-	347	347	-	347	759 492	826	250	758 416	729 388	29 028	649 676	58

noch: Tab.1.1 Ausgaben und Einnahmen nach Aufgaben
Gemeinden und Gemeinde
- Beträge in

Lfd. Nr.	Aufgabenbereich	Rückflüsse von Darlehen			Ein- nahmen aus Ver- äußerung von Beteili- gungen	Ein- nahmen aus Ver- äußerung von Anlage Vermögen	Zuweisungen und Zuschüsse für Investitionen und Investitionsförderungsmaßnahmen			
		von Gemein- den/Gv	von anderen öffentl. Be- reichen	von sonst. Be- reichen			von Bund und Land	von Gemein- den/Gv	von anderen öff. Be- reichen	von sonst. Be- reichen
		71	72	73	74	75	76	77	78	79
59	Gesundheit, Sport, Erholung	-	150	17 955	394	3 821	95 952	6 611	16	8 510
	davon:									
60	Gesundheitsverwaltung	-	-	11	-	-	932	-	-	162
61	Krankenhäuser	-	150	5 613	-	-	1 156	-	-	1 000
62	Sonst. Einricht. u. Maßn. d. Gesundheitspflege	-	-	52	-	9	1 797	315	-	194
63	Förderung des Sports	-	-	4 653	-	32	1 135	350	-	432
64	Eigene Sportstätten	-	-	1 054	247	1 181	34 360	1 127	-	2 134
65	Badeanstalten	-	-	320	-	906	18 228	3 078	-	1 269
66	Park- und Gartenanlagen	-	-	6 240	-	1 361	21 037	226	2	2 552
67	Sonstige Erholungseinrichtungen	-	-	11	147	332	17 308	1 515	14	767
68	Bau- und Wohnungswesen, Verkehr	510	1 140	22 346	0	349 819	630 147	26 611	347	34 040
	davon:									
69	Bauverwaltung	-	-	-	-	19	116	-	-	-
70	Städtebaul. Planung, Städtebauförderung, Vermessung, Bauordnung	-	-	69	-	11 845	32 732	51	-	2 584
71	Wohnungsbauförderung und Wohnungsfürsorge	29	1 140	21 256	0	275 466	16 142	-	-	1 537
72	Gemeindestraßen	105	-	935	-	58 728	436 930	13 733	244	22 024
73	Kreisstraßen	376	-	-	-	2 690	104 096	12 302	33	2 724
74	Bundes- und Staatsstraßen	-	-	-	-	12	3 586	-	-	289
75	Straßenbeleuchtung	-	-	-	-	7	10 836	-	-	436
76	Straßenreinigung	-	-	-	-	343	102	-	-	-
77	Parkeinrichtungen	-	-	86	-	271	11 254	-	40	3 457
78	Wasserläufe, Wasserbau	-	-	-	-	438	14 352	525	31	989
79	Öffentl. Einrichtungen, Wirtschaftsförderung	36	3 157	8 833	5 353	101 611	159 942	17 428	6 195	19 041
	davon:									
80	Abwasserbeseitigung	-	10	4 003	2 224	1 821	66 265	7 630	3 218	9 067
81	Abfallbeseitigung	36	-	2 793	-	963	3 384	98	192	1 085
82	Märkte	-	-	-	20	1	61	8	-	-
83	Schlacht- und Viehhöfe	-	-	5	-	-	-	-	-	123
84	Bestattungswesen	-	-	40	-	342	1 254	104	-	79
85	Sonstige öffentliche Einrichtungen	-	-	102	-	986	41 861	83	3	2 809
86	Hilfsbetriebe der Verwaltung	-	-	93	26	7 545	597	97	-	26
87	Förderung der Land- und Forstwirtschaft	-	-	-	18	2 496	3 304	90	-	1 482
88	Fremdenverkehr, sonstige Förderung v. Wirt- schaft und Verkehr	-	3 147	1 798	3 066	87 456	43 216	9 320	2 783	4 370
89	Wirtschaftliche Unternehmen, allgemeines Grund- und Sondervermögen	1 165	725	78 016	26 595	304 868	473 565	38 310	3 079	12 536
	davon:									
90	Verwaltung der wirtschaftlichen Unternehmen	-	-	-	-	-	-	-	-	-
91	Elektrizitätsversorgung	-	-	447	75	175	1 728	-	-	426
92	Gasversorgung	-	-	156	4	42	15	-	-	14
93	Wasserversorgung	-	95	1 114	219	592	54 506	1 609	1 328	1 634
94	Fernwärmeversorgung	-	-	4 792	-	504	1 268	50	-	322
95	Kombinierte Versorgungsunternehmen	-	-	3 868	-	335	2 037	-	-	122
96	Informations- u. Telekom.- Infrastruktur	-	-	-	-	1 391	206 097	7 182	-	299
97	Verkehrsunternehmen	-	-	1 878	-	26 230	1 808	-	-	120
98	Komb. Versorgungs- und Verkehrsunternehmen	-	-	15 725	-	408	1 017	-	-	-
99	Unternehmen der Wirtschaftsförderung	-	-	229	12	148	3 251	3	-	407
100	Land- und forstwirtschaftliche Unternehmen	-	-	-	1	2 021	1 392	11	0	164
101	Kur- und Badebetriebe	-	-	-	18	583	6 869	168	-	136
102	Sonstige wirtschaftliche Unternehmen	-	-	15 822	23 049	5 219	14 796	11	-	273
103	Allgemeines Grundvermögen	1 165	630	33 561	1 828	262 836	176 407	29 232	1 750	5 141
104	Allgemeines Sondervermögen	-	-	426	1 388	4 384	2 374	46	-	3 479
105	Allgemeine Finanzwirtschaft	-	-	-	12 508	-	561 797	-	-	-
106	Steuern (netto), allg. Zuweisungen u. Umlagen	-	-	-	-	-	561 797	-	-	-
107	Sonstige allgemeine Finanzwirtschaft	-	-	-	12 508	-	-	-	-	-
108	Abwicklung der Vorjahre	-	-	-	-	-	-	-	-	-
109	Insgesamt	2 014	8 615	193 015	46 785	822 400	3 316 680	127 932	13 593	113 861

1) Einschl. besondere Finanzierungsvorgänge.- 2) Ohne Verwaltungsgemeinschaften.- 3) Einschl. haushaltstechnische Verrechnungen.- 4) Abzügl. Steuerbeteiligungs- sonstiger öffentlicher Bereich.

bereichen und nach Ausgabe-/Einnahmearten 1)
verbände insgesamt 2)
1000 EUR -

Einnahmen aus Krediten und inneren Darlehen			Beiträge u. ähnl. Entgelte sonst. Einn. des Verm.hh	Bruttoeinnahmen des Vermög.-haushalts 3)	Abzüglich Zahlungen von Gemein-den/Gv	Be-reinigte Einnah-men des Vermög.-haus- halts 3)	Brutto-einnahmen Verwalt.- u. Vermö-genshaus-halt zu-sammen 4)	Ab-züglich Zahlun-gen von Gemein-den/Gv zus.	Ab-züglich haush. techn. Verrech-nungen 5)	Bereinigte Ein-nahmen zu-sammen	Ab-züglich Zahlun-gen von anderen Ebenen 6)	Netto-ein-nahmen	Mehrausgaben (-) Mehreinnahmen (brutto)	Lfd. Nr.
von Gemein-den/Gv	von anderen öff. Be-reichen	von sonst. Be-reichen	83	84	85	86	87	88	89	90	91	92	93	
-	-	-	5 104	138 513	6 611	131 902	700 336	20 257	41 380	638 699	340 496	298 203	- 2 395 525	59
-	-	-	-	1 105	-	1 105	118 033	542	73	117 418	112 550	4 867	- 144 251	60
-	-	-	395	8 314	-	8 314	67 320	453	216	66 652	25 323	41 329	- 948 137	61
-	-	-	20	2 387	315	2 072	120 375	5 554	356	114 464	92 999	21 465	- 6 839	62
-	-	-	2	6 605	350	6 255	20 769	570	584	19 615	7 556	12 059	- 210 985	63
-	-	-	2 891	42 994	1 127	41 867	139 831	4 906	9 633	125 292	42 723	82 569	- 362 131	64
-	-	-	624	24 425	3 078	21 346	104 509	5 935	2 652	95 922	18 701	77 222	- 242 360	65
-	-	-	700	32 119	226	31 893	80 306	439	27 586	52 282	22 027	30 255	- 431 416	66
-	-	-	472	20 565	1 515	19 051	49 193	1 859	280	47 054	18 617	28 437	- 63 084	67
-	-	-	278 642	1 343 602	27 120	1 316 482	2 348 409	34 684	134 500	2 179 224	993 081	1 186 143	- 3 683 556	68
-	-	-	128	263	-	263	193 933	147	46 098	147 688	2 540	145 149	- 546 102	69
-	-	-	26 619	73 900	51	73 849	202 603	1 552	1 291	199 760	62 747	137 012	- 456 861	70
-	-	-	-	315 571	29	315 542	345 869	137	3	345 729	32 831	312 898	- 86 238	71
-	-	-	246 504	779 203	13 838	765 365	1 143 758	16 135	67 460	1 060 162	675 534	384 628	- 1 746 147	72
-	-	-	91	122 311	12 677	109 634	199 621	15 426	4 669	179 526	166 491	13 035	- 347 313	73
-	-	-	282	3 605	-	3 605	9 635	-	-	9 635	8 785	851	- 10 188	74
-	-	-	432	11 712	-	11 712	16 273	7	239	16 026	11 019	5 007	- 261 029	75
-	-	-	1 108	1 554	-	1 554	70 060	489	12 161	57 410	2 203	55 207	- 146 083	76
-	-	-	1 712	16 819	-	16 819	138 607	82	347	138 178	11 322	126 857	- 42 439	77
-	-	-	2 330	18 665	525	18 140	28 050	709	2 233	25 109	19 609	5 499	- 126 034	78
-	-	-	332 050	653 646	17 465	636 182	3 839 062	122 512	735 912	2 980 639	395 150	2 585 488	- 2 081 829	79
-	-	-	266 739	360 977	7 630	353 347	1 471 081	36 329	145 948	1 288 804	77 825	1 210 979	- 541 303	80
-	-	-	53 010	61 561	134	61 427	785 823	31 790	56 028	698 005	9 738	688 267	- 48 470	81
-	-	-	-	90	8	82	13 346	10	76	13 260	96	13 164	- 20 145	82
-	-	-	-	127	-	127	4 425	0	-	4 425	195	4 229	- 1 226	83
-	-	-	3 563	5 381	104	5 277	228 837	408	6 191	222 238	3 379	218 859	- 102 238	84
-	-	-	220	46 063	83	45 981	88 908	307	2 215	86 386	42 775	43 610	- 166 152	85
-	-	-	222	8 605	97	8 508	618 891	1 348	516 950	100 594	3 270	97 324	- 402 846	86
-	-	-	98	7 487	90	7 397	22 054	407	395	21 251	5 473	15 778	- 52 503	87
-	-	-	8 200	163 355	9 320	154 035	605 698	51 913	8 109	545 676	252 399	293 277	- 746 946	88
-	-	-	140 765	1 079 625	39 475	1 040 149	3 392 546	56 249	71 025	3 265 272	716 943	2 548 329	- 1 474 685	89
-	-	-	-	-	-	-	131	-	-	131	-	131	- 2 383	90
-	-	-	3 081	5 932	-	5 932	373 069	80	1 986	371 003	2 038	368 965	- 192 816	91
-	-	-	69	300	-	300	11 619	-	1	11 619	15	11 603	- 9 526	92
-	-	-	90 812	151 910	1 609	150 300	698 743	3 374	26 988	668 380	58 889	609 492	- 192 294	93
-	-	-	1 893	8 828	50	8 778	24 581	340	912	23 330	1 409	21 920	- 46 491	94
-	-	-	16	6 378	-	6 378	95 307	70	3 527	91 709	12 509	79 200	- 116 362	95
-	-	-	95	215 063	7 182	207 882	217 176	7 271	222	209 683	207 248	2 434	- 3 074	96
-	-	-	-	30 037	-	30 037	73 708	1 406	173	72 129	25 955	46 174	- 11 173	97
-	-	-	13 925	31 075	-	31 075	493 911	2 525	13 925	477 461	179 191	298 270	- 241 447	98
-	-	-	47	4 096	3	4 094	33 895	224	164	33 507	3 516	29 991	- 61 763	99
-	-	-	539	4 128	11	4 117	127 482	260	4 573	122 649	16 494	106 155	- 11 476	100
-	-	-	38	7 812	168	7 644	84 248	521	3 656	80 071	9 428	70 642	- 71 274	101
-	-	-	111	59 280	11	59 270	128 103	182	72	127 849	16 159	111 690	- 225 339	102
-	-	-	2 585	515 135	30 397	484 738	953 853	34 565	8 923	910 365	181 558	728 807	- 1 198 086	103
-	-	-	27 554	39 649	46	39 604	76 721	5 430	5 903	65 388	2 532	62 856	- 1 711	104
3 750	435	3 433 694	8 619 346	12 631 530	3 750	12 627 780	57 006 860	11 297 932	5 857 912	39 851 016	7 041 600	32 809 416	34 908 325	105
-	-	-	-	561 797	-	561 797	43 640 475	11 294 120	29 888	32 316 467	7 041 070	25 275 396	31 929 533	106
3 750	435	3 433 694	8 619 346	12 069 733	3 750	12 065 983	13 366 386	3 812	5 828 024	7 534 549	529	7 534 020	3 001 766	107
-	-	-	-	-	-	-	-	-	-	-	-	-	- 22 975	108
3 750	435	3 433 694	9 402 505	17 485 279	133 696	17 351 583	80 903 284	12 427 553	7 308 267	61 167 465	18 890 882	42 276 583	- 385 996	109

gen.- 5) Innere Verrechnungen; Zuführungen von Vermögens- und Verwaltungshaushalt; kalkulatorische Einnahmen.- 6) Bund, Land, Zweckverbände u. dgl.,

Tab.1.10 Ausgaben und Einnahmen nach Aufgaben
Gemeinden und Gemeinde
- Beträge in

Lfd. Nr.	Aufgabenbereich	Personalausgaben					Unterh. d. Grund- stücke u. d. son- stig. un- bewegl. Vermög.	Geräte, Ausstat- tungs- u. Ausrü- stg-, Ge- brauchs- gegenst.	Mieten und Pachten	Bewirt- schaftung der Grundst., baulichen Anlagen usw.
		zusammen	Dienst- bezüge, einschl. soz. Ver- sicherg.	Versorg. Bezüge einschl. Beitr.zu Vers.-k.	Aufwen- dungen f. ehren- amtliche Tätigkeit	Beihilf. unterst. u. dgl., Pers. ne- benausg.				
		1	2	3	4	5	6	7	8	9
1	Allgemeine Verwaltung	273,03	173,93	67,60	12,46	19,04	11,61	5,08	17,26	16,11
	davon:									
2	Gemeinde-, Kreis- und Bezirksorgane	32,11	13,64	6,49	10,61	1,38	0,00	0,02	0,14	0,01
3	Rechnungsprüfung	2,38	1,69	0,53	0,00	0,16	0,00	0,00	0,01	0,00
4	Hauptverwaltung	126,33	93,34	24,89	1,22	6,89	4,81	1,94	2,93	4,72
5	Finanzverwaltung	37,63	31,99	4,67	0,00	0,97	0,01	0,16	0,10	0,03
6	Besond. Dienststellen der allgem.Verwaltung	7,20	5,51	0,88	0,63	0,19	0,00	0,12	0,12	0,01
7	Einrichtungen für die gesamte Verwaltung	21,15	19,02	1,68	0,00	0,44	6,77	2,80	13,94	11,32
8	Einricht. u. Maßnahmen f. Verw.-angehörige	46,23	8,73	28,48	0,00	9,02	0,01	0,03	0,03	0,02
9	Öffentliche Sicherheit und Ordnung	90,28	75,93	9,03	2,87	2,44	2,93	4,56	1,01	3,86
	davon:									
10	Polizei	0,23	-	0,21	-	0,02	-	-	-	-
11	Öffentliche Ordnung	60,48	53,31	6,06	0,11	1,00	0,10	0,39	0,46	0,37
12	Brandschutz	27,07	20,48	2,47	2,76	1,37	2,70	4,02	0,38	3,41
13	Katastrophenschutz, Zivilschutz	0,73	0,61	0,09	0,00	0,02	0,08	0,11	0,14	0,04
14	Rettungsdienst	1,76	1,52	0,21	0,00	0,03	0,05	0,04	0,03	0,04
15	Schulen	105,51	91,86	9,88	0,06	3,71	24,60	5,17	7,24	45,36
	davon:									
16	Schulverwaltung	8,58	7,59	0,77	0,00	0,21	5,53	0,32	0,85	12,00
17	Grund- und Hauptschulen	24,10	22,69	1,31	0,02	0,08	7,75	1,87	1,91	15,71
18	Realschulen	11,47	9,90	1,01	-	0,56	2,36	0,68	0,49	3,75
19	Gymnasien, Kollegs	15,91	13,93	1,18	0,00	0,79	3,96	0,88	1,00	6,32
20	Berufs-, Berufsfach-, Berufsaufbauschulen	21,05	15,91	3,89	-	1,25	1,48	0,44	0,86	2,63
21	Fachschulen, Fachakademien	4,43	3,73	0,53	-	0,16	0,19	0,08	0,24	0,28
22	Fachoberschulen, Berufsoberschulen	8,63	7,81	0,38	-	0,44	1,09	0,36	1,05	1,88
23	Förderschulen	3,89	3,34	0,49	0,00	0,07	1,47	0,28	0,50	1,64
24	Gesamtschulen, Schulzentren	2,33	2,18	0,04	-	0,11	0,37	0,03	0,03	0,69
25	Schülerbeförderung	0,56	0,53	0,03	0,00	0,00	0,02	0,00	0,01	0,00
26	Übrige schulische Aufgaben	4,58	4,24	0,25	0,04	0,04	0,40	0,24	0,30	0,45
27	Wissenschaft, Forschung, Kulturpflege	43,93	40,44	2,93	0,23	0,34	3,96	0,76	3,30	4,69
	davon:									
28	Verwaltung kultureller Angelegenheiten	2,66	2,42	0,21	0,01	0,03	0,04	0,01	0,03	0,04
29	Wissenschaft und Forschung	1,42	1,25	0,14	0,00	0,03	0,07	0,02	0,18	0,14
30	Nichtwissenschaftl. Museen, Sammlungen usw.	7,07	6,52	0,48	0,02	0,05	0,97	0,14	0,71	1,48
31	Zoologische und Botanische Gärten	0,91	0,85	0,05	-	0,00	0,11	0,03	0,01	0,16
32	Theater	3,31	3,08	0,21	0,01	0,01	0,28	0,06	0,12	0,29
33	Musikpflege (ohne Musikschulen)	1,73	1,63	0,08	0,00	0,02	0,03	0,04	0,32	0,05
34	Musikschulen	7,26	6,82	0,42	0,01	0,02	0,12	0,05	0,17	0,16
35	Heimat- und sonstige Kulturpflege	2,35	2,11	0,17	0,06	0,02	0,36	0,11	0,30	1,16
36	Volkshochschulen	3,43	3,19	0,17	0,03	0,04	0,08	0,04	0,31	0,24
37	Büchereien	8,21	7,61	0,54	0,02	0,04	0,29	0,17	0,89	0,60
38	Sonstige Volksbildung	0,59	0,56	0,03	0,00	0,00	0,06	0,02	0,16	0,08
39	Naturschutz und Landschaftspflege	3,96	3,47	0,36	0,06	0,07	0,83	0,04	0,04	0,08
40	Denkmalschutz und -pflege	1,02	0,93	0,07	0,01	0,01	0,58	0,03	0,04	0,15
41	Kirchliche Angelegenheiten	0,01	0,01	0,00	0,00	0,00	0,14	0,00	0,00	0,06
42	Soziale Sicherung	246,83	228,01	17,17	0,13	1,52	6,33	2,63	8,64	10,95
	davon:									
43	Allgemeine Sozialverwaltung	38,61	34,12	3,79	0,03	0,67	0,05	0,15	0,58	0,34
44	Verwalt. d.Grundsicherung f.Arbeitsuchende	9,06	8,08	0,83	0,00	0,15	0,00	0,02	0,11	0,02
45	Verwaltung der Jugendhilfe	21,43	19,27	1,94	0,01	0,22	0,01	0,05	0,07	0,04
46	Versicherungsamt	0,24	0,21	0,03	-	0,01	-	0,00	0,00	0,00
47	Lastenausgleichsverwaltung	-	-	-	-	-	-	-	-	-
48	Sozialhilfe nach dem Sozialgesetzbuch (SGB)	3,89	3,55	0,30	-	0,03	0,00	0,01	0,10	0,06
49	Hilfen für Asylbewerber	0,00	0,00	-	-	0,00	-	-	-	-
50	Soziale Einrichtungen	5,54	5,16	0,30	0,02	0,05	0,62	0,75	4,12	3,01
51	Kriegsopferfürsorge und ähnliche Maßnahmen	0,00	0,00	0,00	-	-	-	-	-	-
52	Jugendhilfe nach dem KJHG	15,21	13,91	1,14	0,03	0,14	-	0,05	0,15	0,06
53	Einrichtungen der Jugendarbeit	5,58	5,21	0,32	0,03	0,01	1,70	0,20	0,30	0,61
54	Tageseinrichtungen für Kinder	143,50	134,97	8,30	0,00	0,22	3,89	1,35	2,94	6,40
55	Sonstige Einrichtungen der Jugendhilfe	3,73	3,50	0,21	0,00	0,01	0,07	0,04	0,26	0,41
56	Förderung der Wohlfahrtspflege	-	-	-	-	-	-	-	-	-
57	Hilfe f. Heimkehrer u. politische Häftlinge	-	-	-	-	-	-	-	-	-
58	Sonstige soziale Angelegenheiten	0,03	0,03	0,00	-	0,00	-	-	-	-

bereichen und nach Ausgabe-/Einnahmearten 1)
verbände insgesamt 2)
EUR je Einwohner 3) -

Haltung von Fahr- zeugen	Weitere Verwal- tungs- u. Betriebs- ausgaben	Sonstige Ge- schäfts- und Sach- ausgaben	Erstattungen von Ausgaben des Verwaltungshaush.		Kalkulatorische Kosten		Zuschüs- se f. lfd. Zwecke an sozi- ale oder ähnli. Einricht.	Zuweisg. u. sonst. Zusch. f. lfd. Zwecke, allg. Zuw., Umlagen		Schuldendienst- hilfen		Soziale Leistun- gen	Sonstige Ausgaben des Ver- waltungs- haushalts	Lfd. Nr.
			an öffentl. Bereich	an sonstige Bereiche	Abschrei- bungen	Verzins- d. Anlage- kapitals		an öffentl. Bereich	an sonstige Bereiche	an öffentl. Bereich	an sonstige Bereiche			
10	11	12	13	14	15	16	17	18	19	20	21	22	23	
1,08	51,61	42,21	3,48	8,18	0,83	0,28	0,05	0,26	1,05	-	0,00	-	3,47	1
0,09	2,04	1,41	0,00	0,35	-	-	0,02	0,01	0,38	-	-	-	-	2
0,00	0,00	0,05	0,00	0,05	-	-	-	-	-	-	-	-	-	3
0,69	8,64	25,21	2,74	2,34	0,02	0,00	0,00	0,07	0,57	-	0,00	-	0,92	4
0,01	2,16	5,17	0,07	0,67	0,00	0,00	-	0,11	-	-	-	-	2,54	5
0,00	0,66	1,58	0,30	0,37	0,00	0,00	-	0,04	0,03	-	-	-	0,00	6
0,28	37,51	4,79	0,20	4,08	0,80	0,28	-	0,03	0,06	-	-	-	0,01	7
0,01	0,59	4,01	0,17	0,32	0,00	0,00	0,02	0,00	0,01	-	-	-	0,00	8
3,74	10,77	9,90	3,73	3,44	1,00	0,41	0,46	4,24	1,19	-	-	-	0,01	9
-	-	-	2,13	-	-	-	-	-	-	-	-	-	-	10
0,05	8,43	4,13	1,28	1,52	0,02	0,01	0,30	0,79	0,87	-	-	-	0,00	11
3,60	1,89	5,33	0,30	1,68	0,91	0,39	0,08	0,91	0,33	-	-	-	0,01	12
0,09	0,29	0,33	0,01	0,10	0,01	0,01	0,01	0,11	0,00	-	-	-	0,00	13
0,00	0,16	0,11	0,01	0,13	0,05	0,01	0,06	2,42	0,00	-	-	-	0,00	14
0,28	51,23	11,76	32,68	11,13	4,14	2,92	2,00	35,69	3,99	0,14	0,01	-	0,03	15
0,03	1,36	0,52	1,39	0,54	-	-	0,04	0,01	0,37	-	-	-	0,01	16
0,06	9,32	2,51	6,09	4,64	2,11	1,47	1,18	25,48	1,12	0,05	-	-	0,01	17
0,01	1,65	0,54	2,25	0,61	0,13	0,09	0,24	1,72	0,34	0,04	-	-	0,01	18
0,01	3,15	0,87	4,15	1,10	0,21	0,09	0,12	4,67	0,30	0,06	-	-	0,00	19
0,01	2,22	0,68	11,13	2,43	1,05	1,05	0,00	1,54	0,41	-	-	-	0,00	20
0,04	0,32	0,24	0,61	0,22	0,04	0,00	0,01	0,16	0,10	-	-	-	0,00	21
0,01	1,20	0,47	5,31	0,29	0,05	0,05	0,05	1,23	0,18	-	0,00	-	0,00	22
0,02	1,02	0,30	1,06	0,34	0,31	0,07	0,21	0,16	0,32	-	0,01	-	0,00	23
0,00	0,76	0,10	0,07	0,06	0,02	0,02	0,00	0,57	0,03	-	-	-	0,00	24
0,06	27,86	0,01	0,22	0,66	0,03	0,00	-	0,04	0,11	-	-	-	0,00	25
0,02	2,37	5,53	0,41	0,23	0,19	0,07	0,15	0,13	0,72	-	-	-	0,00	26
0,11	13,27	5,33	1,21	4,56	0,61	0,40	5,63	5,32	21,14	-	0,01	-	1,25	27
0,00	0,76	0,16	0,00	0,19	-	-	0,26	-	0,67	-	-	-	0,00	28
0,00	0,26	0,09	0,02	0,18	0,02	0,01	0,02	0,14	0,43	-	-	-	0,00	29
0,02	2,05	0,82	0,07	0,52	0,11	0,05	0,41	1,04	0,60	-	-	-	0,00	30
0,02	0,13	0,14	-	0,00	0,00	0,00	0,00	-	0,08	-	-	-	-	31
0,01	1,24	0,56	0,00	0,45	0,10	0,09	0,17	1,35	9,36	-	0,01	-	1,23	32
0,00	1,15	0,28	0,01	0,12	0,03	0,01	0,80	0,11	0,79	-	-	-	0,00	33
0,00	0,34	0,15	0,10	0,27	0,08	0,06	1,41	0,76	1,37	-	-	-	0,00	34
0,01	3,79	1,08	0,03	1,35	0,10	0,05	0,86	0,04	3,23	-	0,00	-	0,01	35
0,00	0,68	0,65	0,97	0,25	0,03	0,02	1,33	0,38	2,32	-	-	-	0,00	36
0,02	1,61	0,33	0,01	0,41	0,10	0,06	0,00	0,09	0,12	-	-	-	0,00	37
0,00	0,32	0,10	0,00	0,01	0,00	0,00	0,21	0,05	0,89	-	-	-	0,00	38
0,02	0,80	0,86	0,00	0,43	0,00	0,00	0,08	0,04	0,45	-	-	-	0,00	39
0,00	0,13	0,10	0,01	0,31	0,04	0,05	0,01	1,33	0,49	-	-	-	0,00	40
0,00	0,01	0,02	0,00	0,06	-	-	0,08	0,00	0,34	-	-	-	-	41
0,15	16,80	5,36	19,54	108,71	1,87	1,22	341,14	4,48	16,96	-	0,02	686,40	0,27	42
0,02	1,13	1,19	0,08	1,33	-	-	0,00	0,00	0,07	-	-	-	0,00	43
0,00	0,24	0,07	0,00	4,28	0,00	0,00	-	-	-	-	-	-	-	44
0,01	0,32	0,43	0,01	0,64	-	-	0,08	0,00	0,02	-	-	-	0,04	45
-	0,00	0,00	-	0,01	-	-	-	-	-	-	-	-	-	46
-	-	-	-	-	-	-	-	-	-	-	-	-	-	47
0,00	0,14	0,05	3,23	93,25	-	-	-	-	-	-	-	504,00	0,01	48
-	-	-	0,01	-	-	-	0,02	0,00	0,00	-	-	37,03	0,00	49
0,03	4,04	0,33	0,03	0,79	0,18	0,10	0,57	0,04	1,19	-	0,02	-	0,18	50
-	-	0,00	0,00	-	-	-	-	-	-	-	-	1,91	-	51
0,01	0,52	0,71	14,29	0,59	-	-	4,24	0,16	1,68	-	-	135,35	0,00	52
0,02	1,40	0,38	0,22	2,02	0,10	0,06	13,94	0,17	0,69	-	-	-	0,02	53
0,04	8,59	2,05	1,63	5,61	1,58	1,05	271,65	4,02	12,38	-	-	-	0,02	54
0,00	0,41	0,13	0,03	0,20	0,01	0,01	3,34	0,05	0,30	-	-	-	0,00	55
-	0,00	0,02	-	-	-	-	47,31	0,05	0,61	-	-	-	0,00	56
-	-	-	-	-	-	-	-	-	-	-	-	0,00	-	57
-	-	0,01	0,00	-	-	-	-	0,00	0,02	-	-	8,11	0,01	58

noch: Tab.1.10 Ausgaben und Einnahmen nach Aufgaben
Gemeinden und Gemeinde
- Beträge in

Lfd. Nr.	Aufgabenbereich	Personalausgaben					Unterh. d. Grund- stücke u. d. son- stig. un- bewegl. Vermög.	Geräte, Ausstat- tungs- u. Ausrü- stg-, Ge- brauchs- gegenst.	Mieten und Pachten	Bewirt- schaftung der Grundst., baulichen Anlagen usw.
		zusammen	Dienst- bezüge, einschl. soz. Ver- sicherung.	Versorg. Bezüge einschl. Beitr.zu Vers.-k.	Aufwen- dungen f. ehren- amtliche Tätigkeit	Beihilf. unterst. u. dgl., Pers. ne- benausg.				
59	Gesundheit, Sport, Erholung davon:	35,10	31,30	3,29	0,01	0,50	12,06	1,15	4,42	7,61
60	Gesundheitsverwaltung	6,09	5,59	0,43	0,00	0,07	0,03	0,13	0,32	0,10
61	Krankenhäuser	1,98	0,43	1,22	-	0,34	0,03	0,02	0,04	0,04
62	Sonst.Einricht.u.Maßn.d.Gesundheitspflege	4,19	3,89	0,25	0,00	0,04	0,01	0,05	0,13	0,04
63	Förderung des Sports	1,27	1,13	0,11	0,01	0,02	0,03	0,06	3,18	0,07
64	Eigene Sportstätten	4,29	4,03	0,25	0,00	0,01	4,02	0,25	0,42	4,72
65	Badeanstalten	4,44	4,19	0,24	0,00	0,01	1,34	0,19	0,06	1,46
66	Park- und Gartenanlagen	12,06	11,30	0,73	0,00	0,02	5,73	0,38	0,19	0,87
67	Sonstige Erholungseinrichtungen	0,78	0,73	0,05	0,00	0,00	0,87	0,06	0,10	0,30
68	Bau- und Wohnungswesen, Verkehr davon:	109,13	98,87	8,97	0,05	1,24	48,67	1,75	1,29	3,99
69	Bauverwaltung	35,56	31,64	3,44	0,00	0,48	0,09	0,15	0,08	0,11
70	Städtebaul. Planung, Städtebauförderung, Vermessung, Bauordnung	27,35	24,19	2,62	0,04	0,50	0,13	0,15	0,12	0,08
71	Wohnungsbauförderung und Wohnungsfürsorge	4,35	4,01	0,26	0,00	0,08	0,00	0,02	0,15	0,17
72	Gemeindestraßen	24,17	22,56	1,53	0,00	0,08	32,99	0,99	0,41	2,52
73	Kreisstraßen	9,34	8,72	0,60	0,00	0,03	7,07	0,20	0,12	0,20
74	Bundes- und Staatsstraßen	0,10	0,10	0,01	-	0,00	0,50	0,00	0,00	0,00
75	Straßenbeleuchtung	1,54	1,45	0,09	-	0,01	3,88	0,02	0,01	0,36
76	Straßenreinigung	4,60	4,31	0,27	0,00	0,02	1,25	0,17	0,13	0,12
77	Parkeinrichtungen	0,27	0,26	0,02	0,00	0,00	0,55	0,04	0,25	0,28
78	Wasserläufe, Wasserbau	1,84	1,65	0,15	0,00	0,05	2,21	0,01	0,03	0,15
79	Öffentl. Einrichtungen, Wirtschaftsförderung davon:	85,27	79,44	5,50	0,02	0,32	17,93	2,74	2,65	8,96
80	Abwasserbeseitigung	10,28	9,57	0,67	0,00	0,04	10,72	0,75	0,12	3,30
81	Abfallbeseitigung	7,51	6,98	0,49	0,00	0,04	1,11	0,27	0,37	0,47
82	Märkte	0,27	0,22	0,04	0,00	0,01	0,05	0,06	0,03	0,15
83	Schlacht- und Viehhöfe	0,16	0,12	0,03	0,00	0,01	0,01	0,00	0,02	0,02
84	Bestattungswesen	6,66	6,14	0,48	0,00	0,04	2,60	0,17	0,30	0,99
85	Sonstige öffentliche Einrichtungen	1,85	1,73	0,12	0,00	0,01	1,14	0,14	0,17	1,89
86	Hilfsbetriebe der Verwaltung	46,79	43,94	2,78	0,00	0,07	0,75	1,21	0,61	1,63
87	Förderung der Land- und Forstwirtschaft	1,41	1,27	0,13	0,00	0,01	1,07	0,02	0,02	0,04
88	Fremdenverkehr, sonstige Förderung v. Wirt- schaft und Verkehr	10,35	9,48	0,78	0,01	0,09	0,47	0,13	1,01	0,47
89	Wirtschaftliche Unternehmen, allgemeines Grund- und Sondervermögen davon:	15,65	14,36	1,19	0,00	0,10	13,54	1,04	1,60	10,09
90	Verwaltung der wirtschaftlichen Unternehmen	0,12	0,10	0,01	-	0,00	-	0,00	0,00	-
91	Elektrizitätsversorgung	0,37	0,35	0,03	0,00	0,00	0,11	0,05	0,06	0,09
92	Gasversorgung	-	-	-	-	-	0,00	-	-	0,00
93	Wasserversorgung	4,96	4,64	0,31	0,00	0,01	5,13	0,50	0,12	0,55
94	Fernwärmeversorgung	0,02	0,02	0,00	-	0,00	0,07	0,01	0,01	0,32
95	Kombinierte Versorgungsunternehmen	0,05	0,04	0,01	-	0,00	0,03	0,01	0,01	0,02
96	Informations- u. Telekom.- Infrastruktur	0,02	0,02	0,00	0,00	0,00	0,00	0,00	0,00	0,00
97	Verkehrsunternehmen	0,26	0,25	0,01	-	0,00	0,05	0,01	0,03	0,07
98	Komb. Versorgungs- und Verkehrsunternehmen	0,12	0,02	0,08	-	0,01	0,00	-	0,00	0,00
99	Unternehmen der Wirtschaftsförderung	0,69	0,64	0,04	0,00	0,00	0,40	0,04	0,18	0,44
100	Land- und forstwirtschaftliche Unternehmen	2,13	1,86	0,23	0,00	0,04	1,39	0,07	0,02	0,26
101	Kur- und Badebetriebe	1,27	1,19	0,08	0,00	0,00	0,59	0,05	0,14	0,37
102	Sonstige wirtschaftliche Unternehmen	3,29	3,06	0,22	0,00	0,01	0,62	0,16	0,22	0,70
103	Allgemeines Grundvermögen	1,73	1,61	0,12	0,00	0,01	4,98	0,12	0,79	7,09
104	Allgemeines Sondervermögen	0,62	0,58	0,04	0,00	0,00	0,15	0,01	0,02	0,20
105	Allgemeine Finanzwirtschaft	-	-	-	-	-	-	-	-	-
106	Steuern (netto), allg.Zuweisungen u.Umlagen	-	-	-	-	-	-	-	-	-
107	Sonstige allgemeine Finanzwirtschaft	-	-	-	-	-	-	-	-	-
108	Abwicklung der Vorjahre	-	-	-	-	-	-	-	-	-
109	Insgesamt	1 004,75	834,15	125,55	15,83	29,21	141,64	24,87	47,42	111,62

1) Einschl. besondere Finanzierungsvorgänge.- 2) Ohne Verwaltungsgemeinschaften.- 3) Bezogen auf sämtliche Einwohner Bayerns.

bereichen und nach Ausgabe-/Einnahmearten 1)
verbände insgesamt 2)
EUR je Einwohner 3) -

Haltung von Fahr- zeugen	Weitere Verwal- tungs- u. Betriebs- ausgaben	Sonstige Ge- schäfts- und Sach- ausgaben	Erstattungen von Ausgaben des Verwaltungshaush.		Kalkulatorische Kosten		Zuschüs- se f. lfd. Zwecke an sozi- ale oder ähnl. Einricht.	Zuweisg. u. sonst. Zusch. f. lfd. Zwecke, allg. Zuw., Umlagen		Schuldendienst- hilfen		Soziale Leistun- gen	Sonstige Ausgaben des Ver- waltungs- haushalts	Lfd. Nr.
			an öffentl. Bereich	an sonstige Bereiche	Abschrei- bungen	Verzins. d. Anlage- kapitals		an öffentl. Bereich	an sonstige Bereiche	an öffentl. Bereich	an sonstige Bereiche			
10	11	12	13	14	15	16	17	18	19	20	21	22	23	
0,80	8,81	6,33	0,51	13,87	3,19	1,94	7,82	25,94	40,02	0,00	0,09	-	0,27	59
0,01	1,17	0,94	0,00	0,27	0,00	0,00	0,01	-	10,12	-	-	-	0,00	60
0,00	0,14	0,04	0,02	0,43	0,01	0,00	0,00	25,23	24,89	-	0,07	-	0,01	61
0,02	1,13	0,64	0,12	0,23	0,04	0,03	1,33	0,04	0,19	-	-	-	0,00	62
0,01	0,43	0,10	0,09	0,44	-	-	6,49	0,14	1,30	0,00	0,01	-	-	63
0,10	1,17	1,78	0,09	1,56	1,13	0,86	-	0,03	2,04	-	0,00	-	0,20	64
0,01	2,97	2,02	0,09	1,74	1,56	0,76	-	0,15	0,99	-	-	-	0,03	65
0,60	1,57	0,40	0,06	8,28	0,25	0,18	0,00	0,03	0,27	-	0,01	-	0,02	66
0,05	0,22	0,40	0,03	0,93	0,21	0,11	0,00	0,32	0,22	0,00	-	-	0,00	67
5,32	20,06	25,41	0,72	33,30	2,05	1,08	-	0,71	6,85	-	0,05	-	0,46	68
0,12	1,38	8,29	0,03	1,06	0,01	0,00	-	0,01	4,69	-	-	-	0,01	69
0,02	3,13	11,08	0,07	0,92	0,03	0,01	-	0,15	0,66	-	-	-	0,21	70
0,00	0,19	0,37	0,00	0,11	0,01	0,03	-	0,10	1,25	-	0,05	-	0,03	71
2,82	3,13	4,33	0,29	24,70	1,10	0,71	-	0,12	0,09	-	-	-	0,01	72
1,44	0,25	0,27	0,28	0,09	0,30	0,05	-	0,02	0,00	-	-	-	0,00	73
0,00	0,11	0,04	0,00	0,09	-	-	-	0,00	-	-	-	-	-	74
0,05	8,25	0,03	0,00	0,23	0,06	0,02	-	-	0,01	-	-	-	0,00	75
0,83	2,98	0,12	0,02	5,00	0,16	0,04	-	0,00	0,06	-	-	-	0,03	76
0,01	0,50	0,57	0,01	0,47	0,31	0,18	-	-	0,06	-	-	-	0,02	77
0,03	0,15	0,31	0,03	0,64	0,07	0,04	-	0,32	0,02	-	-	-	0,16	78
6,77	54,84	13,03	8,20	26,88	18,52	11,39	0,11	19,66	41,47	0,28	0,01	-	4,42	79
0,36	12,25	3,36	3,60	8,98	13,25	8,40	-	10,34	0,38	0,27	-	-	2,27	80
0,46	26,53	2,11	3,50	5,21	0,76	0,26	-	3,04	0,07	-	-	-	1,82	81
0,00	0,70	0,26	0,00	0,71	0,04	0,03	-	-	0,02	-	-	-	0,00	82
0,01	0,12	0,04	0,00	0,01	0,02	0,01	-	0,00	-	-	-	-	-	83
0,17	2,79	0,57	0,05	3,79	1,47	1,35	0,01	0,03	0,02	-	-	-	0,05	84
0,02	0,81	0,98	0,01	0,69	0,80	0,49	0,01	0,01	0,26	-	-	-	0,00	85
5,63	1,09	1,26	0,12	2,78	1,77	0,61	-	0,07	0,00	-	-	-	0,01	86
0,03	0,32	0,22	0,02	0,42	0,03	0,02	0,05	0,01	0,20	-	-	-	0,00	87
0,09	10,23	4,22	0,91	4,28	0,38	0,21	0,04	6,16	40,51	0,01	0,01	-	0,27	88
0,94	27,73	16,98	0,81	11,85	8,52	5,55	0,03	2,42	23,04	0,07	0,01	-	2,53	89
-	0,00	0,01	-	0,06	-	-	-	-	-	-	-	-	-	90
0,02	5,66	2,54	0,03	0,37	0,45	0,13	-	0,00	0,05	-	-	-	0,11	91
-	0,00	0,03	0,00	0,00	0,00	0,00	-	-	-	-	-	-	-	92
0,35	8,30	8,13	0,42	4,62	5,36	2,76	-	0,60	0,03	0,01	-	-	0,76	93
0,00	0,38	0,28	0,01	0,07	0,13	0,04	-	0,00	0,02	-	-	-	0,00	94
0,00	4,86	0,18	0,04	0,13	0,07	0,01	-	0,10	2,11	-	0,00	-	0,00	95
-	0,01	0,10	0,01	0,00	0,04	0,01	-	0,00	0,04	-	-	-	0,00	96
0,05	0,53	0,50	0,04	0,15	0,05	0,02	-	0,04	3,15	-	0,00	-	0,01	97
0,00	0,38	0,08	-	0,16	0,00	0,00	-	0,04	14,19	-	0,00	-	1,04	98
0,00	0,54	0,82	0,00	0,27	0,54	0,26	-	0,01	0,46	-	-	-	0,00	99
0,09	1,89	1,02	0,17	0,64	0,02	0,09	-	0,00	0,07	-	-	-	0,13	100
0,10	1,22	0,98	0,03	1,18	0,44	0,27	-	1,54	1,19	0,06	-	-	0,00	101
0,31	0,77	0,82	0,00	1,82	0,15	0,05	-	0,08	1,27	-	-	-	0,00	102
0,03	2,47	1,41	0,02	2,36	1,27	1,90	-	0,00	0,35	-	0,00	-	0,12	103
0,00	0,73	0,10	0,04	0,03	0,00	0,00	0,03	0,01	0,11	-	0,01	-	0,34	104
-	-	-	-	-	-	-	-	874,41	-	-	-	-	373,02	105
-	-	-	-	-	-	-	-	874,41	-	-	-	-	0,03	106
-	-	-	-	-	-	-	-	-	-	-	-	-	373,00	107
-	-	-	-	-	-	-	-	-	-	-	-	-	-	108
19,19	255,12	136,31	70,88	221,92	40,72	25,19	357,24	973,14	155,71	0,49	0,20	686,40	385,74	109

noch: Tab.1.10 Ausgaben und Einnahmen nach Aufgaben
Gemeinden und Gemeinde
- Beträge in

Lfd. Nr.	Aufgabenbereich	Brutto- ausgaben des Verwaltg. haushalts 4)	Ab- züglich Zahlun- gen von Ge- meinden/ Gv	Be- reini- gte Ausgaben des Ver- waltungs- haush. 5)	Gewährung von Darlehen		Erwerb von Beteili- gungen, Kapital- einlagen	Erwerb von Sach- ver- mögen	Bau- maß- nahmen	Zuwei- und Zu- für Inve- an öffentl. Bereich
		24	25	26	an öffentl. Bereich	an sonstige Bereiche	29	30	31	32
		24	25	26	27	28	29	30	31	32
1	Allgemeine Verwaltung	435,60	2,07	433,53	0,02	1,26	0,36	18,71	37,49	0,50
	davon:									
2	Gemeinde-, Kreis- und Bezirksorgane	36,59	0,01	36,58	-	-	-	0,09	-	-
3	Rechnungsprüfung	2,49	0,00	2,49	-	-	-	0,00	-	-
4	Hauptverwaltung	181,93	1,02	180,91	-	1,23	0,36	10,64	9,67	0,02
5	Finanzverwaltung	48,65	0,23	48,42	0,02	-	-	0,12	0,01	0,01
6	Besond. Dienststellen der allgem. Verwaltung	10,44	0,29	10,15	-	0,00	-	0,03	0,00	-
7	Einrichtungen für die gesamte Verwaltung	104,05	0,21	103,84	-	-	-	6,84	27,62	0,47
8	Einricht. u. Maßnahmen f. Verw.-angehörige	51,45	0,31	51,14	-	0,03	-	0,99	0,19	-
9	Öffentliche Sicherheit und Ordnung	141,53	0,69	140,84	-	0,01	-	19,66	20,07	0,46
	davon:									
10	Polizei	2,36	0,01	2,36	-	-	-	-	-	-
11	Öffentliche Ordnung	79,19	0,28	78,91	-	0,01	-	0,55	0,14	0,02
12	Brandschutz	53,03	0,38	52,64	-	0,00	-	16,84	19,23	0,31
13	Katastrophenschutz, Zivilschutz	2,07	0,02	2,05	-	-	-	1,60	0,53	0,01
14	Rettungsdienst	4,88	0,00	4,88	-	-	-	0,66	0,17	0,12
15	Schulen	343,88	30,85	313,03	0,07	0,47	-	18,19	174,21	10,04
	davon:									
16	Schulverwaltung	31,55	0,08	31,47	-	-	-	2,16	0,69	0,00
17	Grund- und Hauptschulen	105,37	3,51	101,86	0,02	-	-	6,42	87,14	3,21
18	Realschulen	26,39	2,00	24,39	-	-	-	1,54	14,62	1,07
19	Gymnasien, Kollegs	42,78	4,14	38,63	0,04	-	-	2,75	43,00	3,94
20	Berufs-, Berufsfach-, Berufsaufbauschulen	46,99	13,94	33,05	-	0,47	-	1,99	10,15	0,48
21	Fachschulen, Fachakademien	6,95	0,68	6,27	-	-	-	0,23	0,41	0,02
22	Fachoberschulen, Berufsoberschulen	21,84	4,10	17,74	-	-	-	1,45	7,53	0,24
23	Förderschulen	11,58	0,66	10,92	-	-	-	0,75	4,80	0,11
24	Gesamtschulen, Schulzentren	5,07	0,08	4,99	-	-	-	0,19	4,86	0,78
25	Schülerbeförderung	29,58	0,45	29,14	-	-	-	0,06	0,13	-
26	Übrige schulische Aufgaben	15,78	1,21	14,57	-	-	-	0,65	0,88	0,20
27	Wissenschaft, Forschung, Kulturpflege	115,48	0,91	114,57	-	0,10	1,21	2,51	14,92	0,40
	davon:									
28	Verwaltung kultureller Angelegenheiten	4,83	0,01	4,82	-	-	-	0,03	0,05	-
29	Wissenschaft und Forschung	3,03	0,02	3,01	-	0,07	0,03	0,07	1,51	0,00
30	Nichtwissenschaftl. Museen, Sammlungen usw.	16,04	0,18	15,86	-	-	-	0,45	3,27	0,22
31	Zoologische und Botanische Gärten	1,60	0,01	1,59	-	-	-	0,02	0,60	-
32	Theater	18,61	0,07	18,53	-	-	1,19	0,22	3,20	0,08
33	Musikpflege (ohne Musikschulen)	5,47	0,06	5,40	-	-	-	0,04	0,14	0,00
34	Musikschulen	12,29	0,31	11,99	-	0,00	-	0,08	0,15	0,01
35	Heimat- und sonstige Kulturpflege	14,84	0,03	14,81	-	0,00	-	0,37	2,24	0,02
36	Volkshochschulen	10,71	0,11	10,60	-	-	-	0,06	0,04	- 0,00
37	Büchereien	12,90	0,05	12,85	-	-	-	0,35	0,21	0,00
38	Sonstige Volksbildung	2,50	0,02	2,48	-	-	-	0,08	0,13	- 0,00
39	Naturschutz und Landschaftspflege	7,64	0,03	7,61	-	0,02	-	0,63	0,54	0,01
40	Denkmalschutz und -pflege	4,30	0,01	4,30	-	-	-	0,05	2,52	0,04
41	Kirchliche Angelegenheiten	0,73	0,00	0,73	-	-	-	0,05	0,31	0,01
42	Soziale Sicherung	1 478,29	29,44	1 448,85	0,07	0,31	0,23	6,26	70,75	0,20
	davon:									
43	Allgemeine Sozialverwaltung	43,54	0,04	43,50	-	0,08	-	0,15	0,21	-
44	Verwalt. d. Grundsicherung f. Arbeitsuchende	13,82	-	13,82	-	-	-	0,00	0,00	-
45	Verwaltung der Jugendhilfe	23,14	0,08	23,05	-	-	-	0,04	0,00	-
46	Versicherungsamt	0,26	-	0,26	-	-	-	-	-	-
47	Lastenausgleichsverwaltung	-	-	-	-	-	-	-	-	-
48	Sozialhilfe nach dem Sozialgesetzbuch (SGB)	604,74	5,46	599,27	-	-	-	0,00	-	-
49	Hilfen für Asylbewerber	37,05	0,43	36,63	-	-	-	-	-	-
50	Soziale Einrichtungen	21,53	0,22	21,31	-	0,18	0,23	0,39	2,59	0,04
51	Kriegsopferfürsorge und ähnliche Maßnahmen	1,92	0,00	1,91	-	-	-	-	-	-
52	Jugendhilfe nach dem KJHG	173,03	15,08	157,95	-	-	-	0,03	-	-
53	Einrichtungen der Jugendarbeit	27,41	0,22	27,19	-	-	-	0,86	4,57	0,01
54	Tageseinrichtungen für Kinder	466,70	7,45	459,25	-	0,00	-	4,78	62,33	0,15
55	Sonstige Einrichtungen der Jugendhilfe	8,98	0,33	8,65	-	-	-	0,02	1,04	0,00
56	Förderung der Wohlfahrtspflege	48,00	0,05	47,95	0,07	0,05	-	-	-	-
57	Hilfe f. Heimkehrer u. politische Häftlinge	0,00	-	0,00	-	-	-	-	-	-
58	Sonstige soziale Angelegenheiten	8,18	0,06	8,12	-	-	-	-	-	-

bereichen und nach Ausgabe-/Einnahmearten 1)
verbände insgesamt 2)
EUR je Einwohner 3) -

sungen schüsse stition	Tilgung v. Kre- diten, Rückzah- lung inn. Darl.		Sonst. Aus- gaben des Ver- mögens- haushalts	Brutto- ausgaben des Ver- mögens- haushalts	Ab- züglich Zahlun- gen von Ge- meinden/ Gv	Berein. Ausgaben des Ver- mögens- haushalts 5)	Brutto- ausgaben Verwalt. und Ver- mög. Hh. zusam- men 4)	Ab- züglich Zahlun- gen von Gemein- den/Gv zus.	Ab- züglich haush. techn. Verrech- nungen 6)	Be- reiniigte Ausgaben zu- sammen	Ab- züglich Zahlun- gen von anderen Ebenen 7)	Netto- ausgaben	Steuern (netto), st. ähnl. Einn. Ge- bühren, zweckg. Abgaben	Ein- nahmen aus Verkauf	Lfd. Nr.
an sonstige Bereiche	an öffentl. Bereich	an sonstige Bereiche	36	37	38	39	40	41	42	43	44	45	46	47	
0,12	-	-	0,36	58,82	0,05	58,76	494,42	2,13	5,80	486,50	9,24	477,26	3,47	0,93	1
0,00	-	-	-	0,09	-	0,09	36,68	0,01	0,29	36,38	0,03	36,35	0,00	0,00	2
-	-	-	-	0,00	-	0,00	2,49	0,00	0,05	2,44	0,03	2,41	0,00	-	3
0,07	-	-	0,19	22,19	0,00	22,19	204,12	1,02	1,27	201,83	5,16	196,67	1,53	0,68	4
-	-	-	0,00	0,16	0,02	0,14	48,81	0,25	0,65	47,91	0,44	47,47	0,34	0,03	5
0,03	-	-	-	0,06	-	0,06	10,50	0,29	0,37	9,85	0,69	9,16	1,51	0,03	6
0,01	-	-	0,16	35,11	0,04	35,07	139,16	0,25	2,92	135,99	2,65	133,34	0,08	0,06	7
-	-	-	0,00	1,21	-	1,21	52,66	0,31	0,24	52,11	0,24	51,86	0,02	0,13	8
0,48	-	-	0,04	40,71	0,22	40,49	182,24	0,91	4,59	176,74	11,06	165,68	20,75	0,19	9
-	-	-	-	-	-	-	2,36	0,01	-	2,36	0,00	2,36	-	-	10
0,37	-	-	0,01	1,11	-	1,11	80,30	0,28	1,39	78,63	1,94	76,68	17,99	0,09	11
0,06	-	-	0,03	36,46	0,22	36,25	89,49	0,60	2,89	85,99	4,60	81,40	2,57	0,09	12
0,02	-	-	0,00	2,16	0,00	2,16	4,24	0,02	0,12	4,10	2,08	2,02	-	0,00	13
0,03	-	-	-	0,98	-	0,98	5,86	0,00	0,19	5,66	2,45	3,21	0,19	0,00	14
0,71	-	-	0,09	203,78	2,27	201,51	547,66	33,12	16,18	498,36	121,14	377,22	4,77	1,42	15
-	-	-	0,04	2,90	0,00	2,90	34,45	0,08	0,33	34,04	4,19	29,85	0,22	0,06	16
0,09	-	-	0,01	96,89	0,64	96,25	202,26	4,14	8,08	190,03	35,10	154,93	2,88	0,72	17
0,18	-	-	0,01	17,42	0,41	17,01	43,81	2,41	0,83	40,57	10,56	30,01	0,06	0,03	18
0,19	-	-	0,02	49,94	0,78	49,16	92,71	4,92	1,33	86,46	18,51	67,95	0,05	0,05	19
0,01	-	-	0,00	13,09	0,03	13,06	60,08	13,97	3,91	42,20	13,22	28,98	0,13	0,05	20
-	-	-	-	0,66	0,03	0,63	7,61	0,71	0,26	6,64	2,28	4,36	0,18	0,23	21
0,15	-	-	0,00	9,38	0,24	9,14	31,22	4,34	0,24	26,64	8,68	17,96	0,05	0,01	22
0,05	-	-	0,00	5,70	0,03	5,67	17,28	0,68	0,68	15,92	2,40	13,52	0,14	0,06	23
0,02	-	-	-	5,85	0,06	5,79	10,92	0,14	0,07	10,71	3,21	7,50	0,05	0,00	24
-	-	-	-	0,19	-	0,19	29,77	0,45	0,10	29,23	20,61	8,62	0,02	0,00	25
0,03	-	-	0,00	1,77	0,06	1,71	17,54	1,26	0,36	15,92	2,37	13,55	1,00	0,20	26
2,73	-	-	0,15	22,02	0,13	21,89	137,50	1,04	6,59	129,87	8,92	120,95	9,62	0,56	27
0,01	-	-	-	0,09	-	0,09	4,92	0,01	0,19	4,72	0,02	4,70	0,09	0,02	28
0,05	-	-	-	1,72	0,00	1,72	4,75	0,02	0,21	4,52	0,19	4,33	0,07	0,01	29
0,12	-	-	0,01	4,08	0,09	3,99	20,11	0,27	0,65	19,19	1,29	17,91	0,85	0,18	30
0,00	-	-	-	0,63	-	0,63	2,23	0,01	0,00	2,21	0,16	2,05	0,98	0,03	31
0,10	-	-	0,12	4,91	-	4,91	23,52	0,07	1,79	21,66	1,28	20,38	1,27	0,03	32
0,07	-	-	0,00	0,25	0,00	0,25	5,72	0,06	0,17	5,49	0,21	5,27	0,29	0,04	33
0,02	-	-	0,00	0,26	0,00	0,26	12,55	0,31	0,39	11,86	0,76	11,10	2,72	0,00	34
1,20	-	-	0,01	3,84	0,00	3,84	18,69	0,04	1,50	17,15	0,92	16,23	0,79	0,21	35
0,02	-	-	0,00	0,13	-	0,13	10,84	0,11	0,29	10,44	1,09	9,35	1,74	0,00	36
0,01	-	-	0,00	0,57	0,00	0,57	13,47	0,06	0,55	12,86	0,26	12,60	0,57	0,03	37
0,01	-	-	0,00	0,22	-	0,22	2,72	0,02	0,02	2,69	0,33	2,36	0,06	0,01	38
0,21	-	-	0,00	1,41	0,01	1,41	9,06	0,04	0,40	8,62	1,10	7,52	0,12	0,01	39
0,27	-	-	0,00	2,89	0,02	2,87	7,19	0,02	0,39	6,78	1,25	5,52	0,07	0,01	40
0,64	-	-	0,00	1,01	0,00	1,00	1,73	0,00	0,06	1,67	0,06	1,61	0,00	0,00	41
14,31	-	-	0,36	92,49	0,26	92,23	1 570,78	29,70	13,77	1 527,30	551,80	975,51	22,10	1,42	42
-	-	-	-	0,44	-	0,44	43,98	0,04	1,24	42,70	9,65	33,06	0,03	0,00	43
-	-	-	-	0,00	-	0,00	13,82	-	0,38	13,44	0,69	12,75	0,00	-	44
-	-	-	0,10	0,13	-	0,13	23,27	0,08	0,70	22,48	0,64	21,84	0,04	0,00	45
-	-	-	-	-	-	-	0,26	-	0,01	0,25	-	0,25	0,00	-	46
-	-	-	-	-	-	-	-	-	-	-	-	-	-	-	47
-	-	-	-	0,00	-	0,00	604,74	5,46	-	599,27	158,15	441,13	0,00	-	48
-	-	-	0,00	0,00	-	0,00	37,05	0,43	0,00	36,63	37,53	- 0,90	-	-	49
0,65	-	-	0,07	4,16	0,04	4,11	25,68	0,26	0,73	24,69	13,02	11,67	1,40	0,03	50
-	-	-	-	-	-	-	1,92	0,00	-	1,91	1,20	0,71	-	-	51
0,29	-	-	-	0,32	-	0,32	173,35	15,08	0,24	158,03	8,94	149,09	0,17	0,00	52
0,24	-	-	0,03	5,71	0,01	5,70	33,12	0,23	2,09	30,81	3,12	27,69	0,39	0,05	53
10,84	-	-	0,05	78,15	0,21	77,95	544,85	7,66	8,20	528,99	257,10	271,90	18,79	1,31	54
0,16	-	-	0,10	1,31	-	1,31	10,29	0,33	0,17	9,79	0,69	9,10	1,28	0,02	55
2,12	-	-	0,00	2,25	0,00	2,24	50,25	0,06	0,00	50,19	6,62	43,57	-	-	56
-	-	-	-	-	-	-	0,00	-	-	0,00	0,00	-	-	-	57
- 0,00	-	-	0,02	0,02	-	0,02	8,20	0,06	0,02	8,12	54,46	- 46,34	-	-	58

noch: Tab.1.10 Ausgaben und Einnahmen nach Aufgaben
Gemeinden und Gemeinde
- Beträge in

Lfd. Nr.	Aufgabenbereich	Brutto- ausgaben des Verwaltg. haushalts 4)	Ab- züglich Zahlun- gen von Ge- meinden/ Gv	Be- reini- gte Ausgaben des Ver- waltungs- haush. 5)	Gewährung von Darlehen		Erwerb von Beteili- gungen, Kapital- einlagen	Erwerb von Sach- ver- mögen	Bau- maß- nahmen	Zuwei- und Zu- für Inve- an öffentl. Bereich
		24	25	26	an öffentl. Bereich	an sonstige Bereiche	29	30	31	32
59	Gesundheit, Sport, Erholung	169,94	1,02	168,92	-	7,32	5,64	4,38	26,69	1,85
	davon:									
60	Gesundheitsverwaltung	19,17	0,04	19,13	-	-	-	0,19	0,08	-
61	Krankenhäuser	52,97	0,03	52,93	-	6,19	3,64	1,12	0,28	1,64
62	Sonst. Einricht. u. Maßn. d. Gesundheitspflege	8,18	0,39	7,79	-	0,00	0,04	0,06	0,14	0,03
63	Förderung des Sports	13,64	0,02	13,62	-	0,19	-	0,04	0,01	0,01
64	Eigene Sportstätten	22,66	0,28	22,38	-	-	0,70	0,71	12,55	0,02
65	Badeanstalten	17,81	0,21	17,60	-	-	1,13	0,29	6,29	0,03
66	Park- und Gartenanlagen	30,91	0,02	30,89	-	0,94	0,12	1,53	4,16	0,02
67	Sonstige Erholungseinrichtungen	4,60	0,03	4,58	-	-	0,00	0,44	3,20	0,11
68	Bau- und Wohnungswesen, Verkehr	260,85	0,56	260,29	0,11	3,22	3,93	26,85	146,37	1,30
	davon:									
69	Bauverwaltung	51,58	0,01	51,57	-	-	-	0,18	3,49	-
70	Städtebaul. Planung, Städtebauförderung, Vermessung, Bauordnung	44,12	0,11	44,00	-	0,43	0,00	1,61	0,45	0,00
71	Wohnungsbauförderung und Wohnungsfürsorge	6,83	0,01	6,82	0,08	2,75	3,87	14,22	1,08	0,12
72	Gemeindestraßen	98,39	0,17	98,21	-	0,04	-	7,77	108,51	0,48
73	Kreisstraßen	19,62	0,21	19,41	0,03	-	-	1,96	18,83	0,40
74	Bundes- und Staatsstraßen	0,84	-	0,84	-	-	-	0,00	0,64	0,01
75	Straßenbeleuchtung	14,46	0,00	14,46	-	-	-	0,14	5,18	-
76	Straßenreinigung	15,49	0,04	15,46	-	-	-	0,50	0,06	-
77	Parkeinrichtungen	3,52	0,01	3,52	-	-	0,05	0,27	3,29	-
78	Wasserläufe, Wasserbau	6,01	0,01	5,99	-	-	-	0,19	4,86	0,29
79	Öffentl. Einrichtungen, Wirtschaftsförderung	323,13	7,84	315,29	0,07	0,61	3,59	18,76	77,89	4,48
	davon:									
80	Abwasserbeseitigung	88,64	2,14	86,50	0,05	0,28	0,10	1,72	49,69	3,41
81	Abfallbeseitigung	53,50	2,36	51,14	-	0,19	1,86	0,49	2,16	0,06
82	Märkte	2,33	0,00	2,33	-	-	0,02	0,05	0,10	-
83	Schlacht- und Viehhöfe	0,41	0,00	0,41	-	-	-	0,01	0,00	-
84	Bestattungswesen	21,00	0,02	20,98	-	-	-	0,45	2,97	0,03
85	Sonstige öffentliche Einrichtungen	9,29	0,02	9,27	-	-	-	0,50	9,19	0,01
86	Hilfsbetriebe der Verwaltung	64,33	0,09	64,24	-	-	0,01	7,11	4,79	0,02
87	Förderung der Land- und Forstwirtschaft	3,88	0,02	3,86	-	0,00	-	0,20	1,42	0,00
88	Fremdenverkehr, sonstige Förderung v. Wirt- schaft und Verkehr	79,75	3,18	76,57	0,02	0,14	1,61	8,24	7,56	0,96
89	Wirtschaftliche Unternehmen, allgemeines Grund- und Sondervermögen	142,40	1,25	141,14	0,35	11,81	36,48	69,28	73,07	2,19
	davon:									
90	Verwaltung der wirtschaftlichen Unternehmen	0,19	-	0,19	-	-	-	0,00	-	-
91	Elektrizitätsversorgung	10,02	0,01	10,02	-	0,14	0,16	0,73	1,93	-
92	Gasversorgung	0,04	-	0,04	-	-	0,07	0,01	0,01	-
93	Wasserversorgung	42,61	0,13	42,48	0,33	0,01	0,07	1,26	19,49	0,67
94	Fernwärmeversorgung	1,37	0,02	1,34	-	0,87	0,59	0,39	0,86	0,00
95	Kombinierte Versorgungsunternehmen	7,60	0,01	7,60	-	0,21	1,36	0,15	0,20	-
96	Informations- u. Telekom.- Infrastruktur	0,23	0,01	0,22	-	-	0,00	0,05	9,24	0,54
97	Verkehrsunternehmen	4,94	0,10	4,84	-	0,44	-	0,03	0,33	0,64
98	Komb. Versorgungs- und Verkehrsunternehmen	16,01	0,19	15,83	-	0,53	1,36	0,00	0,15	-
99	Unternehmen der Wirtschaftsförderung	4,66	0,02	4,65	-	0,02	1,00	0,22	1,16	-
100	Land- und forstwirtschaftliche Unternehmen	8,00	0,02	7,98	-	-	0,00	0,41	0,19	0,00
101	Kur- und Badebetriebe	9,42	0,03	9,39	-	-	0,03	0,21	1,52	0,29
102	Sonstige wirtschaftliche Unternehmen	10,27	0,01	10,26	-	2,92	4,74	0,84	2,48	0,03
103	Allgemeines Grundvermögen	24,65	0,31	24,33	-	6,58	26,34	64,60	35,16	0,02
104	Allgemeines Sondervermögen	2,39	0,40	1,99	0,02	0,09	0,83	0,37	0,34	0,00
105	Allgemeine Finanzwirtschaft	1 247,44	843,32	404,12	-	-	0,43	-	-	-
106	Steuern (netto), allg. Zuweisungen u. Umlagen	874,44	843,32	31,12	-	-	-	-	-	-
107	Sonstige allgemeine Finanzwirtschaft	373,00	0,00	372,99	-	-	0,43	-	-	-
108	Abwicklung der Vorjahre	-	-	-	-	-	-	-	-	-
109	Insgesamt	4 658,55	917,97	3 740,58	0,68	25,10	51,88	184,58	641,46	21,44

1) Einschl. besondere Finanzierungsvorgänge.- 2) Ohne Verwaltungsgemeinschaften.- 3) Bezogen auf sämtliche Einwohner Bayerns.- 4) Ohne Steuerbeteiligungen.-
7) Bund, Land, Zweckverbände u. dgl., sonstige öffentliche Bereiche.

bereichen und nach Ausgabe-/Einnahmearten 1)
verbände insgesamt 2)
EUR je Einwohner 3) -

sungen schüsse stition	Tilgung v. Kre- diten, Rückzah- lung inn. Darl.		Sonst. Aus- gaben des Ver- mögens- haus- halts	Brutto- ausgaben des Ver- mögens- haushalts	Ab- züglich Zahlun- gen von Ge- meinden/ Gv	Berein. Ausgaben des Ver- mögens- haus- halts 5)	Brutto- ausgaben Verwalt. und Ver- mögl. Hh. zusam- men 4)	Ab- züglich Zahlun- gen von Gemein- den/Gv zus.	Ab- züglich haush. techn. Verrech- nungen 6)	Be- reinigste Ausgaben zu- sammen	Ab- züglich Zahlun- gen von anderen Ebenen 7)	Netto- ausgaben	Steuern (netto), st. ähnl. Einn. Ge- bühren, zweckg. Abgaben	Ein- nahmen aus Verkauf	Lfd. Nr.
an sonstige Bereiche	an öffentl. Bereich	an sonstige Bereiche	36	37	38	39	40	41	42	43	44	45	46	47	
15,18	-	-	0,16	61,22	0,49	60,73	231,16	1,51	15,67	213,99	25,42	188,56	8,08	0,35	59
0,15	-	-	-	0,41	-	0,41	19,58	0,04	0,25	19,29	8,40	10,89	0,27	0,00	60
9,97	-	-	0,02	22,86	-	22,86	75,82	0,03	0,05	75,74	1,89	73,85	0,40	0,00	61
0,03	-	-	0,00	0,30	0,02	0,28	8,48	0,41	0,24	7,82	6,94	0,87	0,63	0,00	62
3,41	-	-	0,02	3,66	0,03	3,64	17,30	0,04	0,43	16,83	0,56	16,27	0,08	0,00	63
0,80	-	-	0,04	14,82	0,08	14,73	37,48	0,37	3,50	33,61	3,19	30,42	1,61	0,13	64
0,32	-	-	0,04	8,09	0,23	7,86	25,90	0,44	3,38	22,08	1,40	20,69	3,44	0,12	65
0,49	-	-	0,04	7,30	0,02	7,28	38,21	0,03	6,59	31,58	1,64	29,94	0,40	0,07	66
0,03	-	-	0,00	3,78	0,11	3,67	8,38	0,14	1,22	7,03	1,39	5,64	1,24	0,02	67
7,10	-	-	0,66	189,55	2,03	187,52	450,40	2,59	27,51	420,30	74,15	346,15	19,58	0,28	68
0,00	-	-	0,00	3,68	-	3,68	55,26	0,01	1,04	54,20	0,19	54,01	0,45	0,01	69
2,38	-	-	0,25	5,13	0,00	5,12	49,24	0,12	0,86	48,26	4,69	43,58	4,74	0,03	70
3,31	-	-	0,00	25,44	0,00	25,44	32,26	0,01	0,07	32,18	2,45	29,73	0,06	0,00	71
0,45	-	-	0,14	117,40	1,03	116,37	215,79	1,20	18,01	196,57	50,44	146,13	1,72	0,08	72
- 0,00	-	-	-	21,22	0,95	20,28	40,84	1,15	0,43	39,25	12,43	26,82	0,10	0,05	73
-	-	-	-	0,64	-	0,64	1,48	-	0,07	1,41	0,66	0,75	0,02	-	74
0,92	-	-	0,01	6,24	-	6,24	20,71	0,00	0,27	20,44	0,82	19,62	0,00	0,07	75
-	-	-	0,08	0,64	-	0,64	16,14	0,04	4,96	11,14	0,16	10,97	3,83	0,01	76
0,02	-	-	0,03	3,66	-	3,66	7,18	0,01	0,91	6,26	0,85	5,42	8,53	0,00	77
0,01	-	-	0,15	5,50	0,04	5,46	11,51	0,05	0,87	10,58	1,46	9,12	0,12	0,03	78
3,48	-	-	10,09	118,97	1,30	117,67	442,11	9,15	59,15	373,81	29,51	344,30	135,92	5,19	79
0,58	-	-	5,79	61,62	0,57	61,05	150,26	2,71	33,88	113,67	5,81	107,86	70,13	0,10	80
0,18	-	-	3,86	8,80	0,01	8,79	62,30	2,37	8,29	51,63	0,73	50,90	41,32	2,54	81
0,00	-	-	-	0,17	0,00	0,17	2,50	0,00	0,77	1,73	0,01	1,72	0,70	0,05	82
-	-	-	-	0,01	-	0,01	0,42	0,00	0,03	0,39	0,01	0,37	0,18	0,08	83
0,01	-	-	0,26	3,72	0,01	3,71	24,72	0,03	6,78	17,91	0,25	17,66	14,04	1,26	84
0,06	-	-	0,00	9,76	0,01	9,75	19,04	0,02	1,96	17,07	3,19	13,87	0,74	0,13	85
0,02	-	-	0,01	11,96	0,01	11,95	76,29	0,10	4,57	71,62	0,24	71,38	1,89	0,16	86
0,06	-	-	0,00	1,69	0,01	1,68	5,57	0,03	0,46	5,08	0,41	4,67	0,04	0,37	87
2,56	-	-	0,17	21,25	0,70	20,55	101,00	3,88	2,41	94,71	18,85	75,87	6,88	0,49	88
23,93	-	-	3,92	221,03	2,95	218,09	363,43	4,20	26,46	332,77	53,53	279,23	48,82	9,68	89
-	-	-	-	0,00	-	0,00	0,19	-	0,06	0,13	-	0,13	-	-	90
0,34	-	-	0,13	3,44	-	3,44	13,46	0,01	1,01	12,44	0,15	12,29	8,11	1,33	91
0,03	-	-	-	0,12	-	0,12	0,16	-	0,00	0,15	0,00	0,15	0,01	-	92
0,33	-	-	1,77	23,92	0,12	23,80	66,53	0,25	14,31	51,97	4,40	47,58	33,90	0,22	93
1,22	-	-	0,01	3,94	0,00	3,94	5,31	0,03	0,26	5,03	0,11	4,92	0,51	0,13	94
6,24	-	-	0,05	8,20	-	8,20	15,81	0,01	0,10	15,70	0,93	14,77	0,13	0,07	95
6,38	-	-	-	16,22	0,54	15,68	16,45	0,54	0,06	15,84	15,47	0,37	0,00	0,01	96
0,03	-	-	-	1,40	-	1,40	6,34	0,10	0,15	6,08	1,94	4,14	0,26	0,00	97
0,80	-	-	-	2,84	-	2,84	18,85	0,19	1,04	17,62	13,38	4,24	0,00	0,00	98
0,07	-	-	0,00	2,48	0,00	2,48	7,14	0,02	1,07	6,05	0,26	5,79	0,22	0,15	99
0,00	-	-	0,06	0,66	0,00	0,66	8,66	0,02	0,77	7,87	1,23	6,64	0,38	6,64	100
0,10	-	-	0,04	2,19	0,01	2,18	11,61	0,04	1,51	10,06	0,70	9,36	3,68	0,22	101
5,12	-	-	-	16,12	0,00	16,12	26,39	0,01	0,29	26,08	1,21	24,88	0,67	0,52	102
3,12	-	-	0,22	136,04	2,27	133,77	160,68	2,58	5,36	152,74	13,56	139,18	0,35	0,31	103
0,17	-	-	1,65	3,46	0,00	3,46	5,86	0,41	0,46	4,99	0,19	4,80	0,61	0,07	104
-	0,23	112,91	289,05	402,63	0,28	402,35	1 650,07	843,60	369,98	436,48	525,79	- 89,30	1 887,19	-	105
-	-	-	-	-	-	-	874,44	843,32	-	31,12	525,75	- 494,62	1 887,19	-	106
-	0,23	112,91	287,34	400,91	0,28	400,63	773,91	0,28	369,98	403,64	0,04	403,61	-	-	107
-	-	-	1,72	1,72	-	1,72	1,72	-	-	1,72	-	1,72	-	-	108
68,03	0,23	112,91	304,89	1 411,22	9,98	1 401,23	6 069,76	927,95	545,70	4 596,12	1 410,56	3 185,56	2 160,30	20,02	109

5) Einschl. haushaltstechnische Verrechnungen.- 6) Innere Verrechnungen; Zuführungen zu Vermögens- und Verwaltungshaushalt; kalkulatorische Kosten.-

noch: Tab.1.10 Ausgaben und Einnahmen nach Aufgaben
Gemeinden und Gemeinde
- Beträge in

Lfd. Nr.	Aufgabenbereich	Mieten und Pachten	Sonstige Verwal- tungs- und Be- triebs- einnahm.	Erstattungen von Ausgaben des Verwaltungshaushalts				allgemeine Zuweisungen, Umlagen, Zuweisungen und Zuschüsse für laufende Zwecke			
				von Bund und Land	von Gemein- den/Gv	von anderen öff. Be- reichen	von sonst. Be- reichen	von Bund und Land	von Gemein- den/Gv	von anderen öff. Be- reichen	von sonst. Be- reichen
		48	49	50	51	52	53	54	55	56	57
1	Allgemeine Verwaltung	8,94	6,31	1,99	2,02	1,97	37,67	1,31	0,04	0,25	0,26
	davon:										
2	Gemeinde-, Kreis- und Bezirksorgane	-	0,20	0,00	0,01	0,01	1,68	0,01	0,00	0,00	0,05
3	Rechnungsprüfung	-	0,00	0,00	0,00	0,03	0,33	-	-	-	-
4	Hauptverwaltung	4,27	2,55	1,16	1,00	1,29	17,95	1,07	0,02	0,22	0,18
5	Finanzverwaltung	0,00	1,16	0,00	0,23	0,41	7,62	0,01	0,00	0,01	0,01
6	Besond. Dienststellen der allgem. Verwaltung	0,00	0,04	0,62	0,27	0,00	0,22	0,04	0,02	0,00	0,00
7	Einrichtungen für die gesamte Verwaltung	4,61	2,06	0,02	0,21	0,23	8,65	0,13	0,00	0,01	0,01
8	Einricht. u. Maßnahmen f. Verw.-angehörige	0,06	0,30	0,18	0,31	0,00	1,23	0,06	0,00	0,00	0,01
9	Öffentliche Sicherheit und Ordnung	0,41	2,79	2,58	0,66	1,90	1,35	1,10	0,03	0,45	0,35
	davon:										
10	Polizei	-	-	0,00	0,01	-	-	-	-	-	-
11	Öffentliche Ordnung	0,08	0,57	0,70	0,28	0,29	0,49	0,89	0,01	0,05	0,06
12	Brandschutz	0,33	2,19	0,10	0,36	0,27	0,64	0,09	0,02	0,01	0,09
13	Katastrophenschutz, Zivilschutz	0,00	0,02	1,78	0,02	0,00	0,01	0,10	0,00	0,01	0,00
14	Rettungsdienst	0,01	0,01	0,00	0,00	1,35	0,21	0,01	0,00	0,38	0,20
15	Schulen	7,11	5,59	2,46	29,28	1,73	2,35	59,28	1,57	0,09	1,23
	davon:										
16	Schulverwaltung	0,39	2,24	0,42	0,07	0,03	0,18	0,88	0,01	0,01	0,01
17	Grund- und Hauptschulen	5,00	1,41	0,61	3,26	0,63	0,56	4,99	0,24	0,01	0,23
18	Realschulen	0,16	0,28	0,08	1,78	0,01	0,08	4,98	0,22	0,00	0,11
19	Gymnasien, Kollegs	0,24	0,43	0,26	3,57	0,40	0,12	7,65	0,57	0,04	0,10
20	Berufs-, Berufsfach-, Berufsaufbauschulen	0,33	0,34	0,47	13,84	0,18	0,23	9,59	0,10	0,00	0,30
21	Fachschulen, Fachakademien	0,20	0,15	0,04	0,65	0,24	0,01	1,95	0,03	0,00	0,02
22	Fachoberschulen, Berufsoberschulen	0,22	0,15	0,27	4,02	0,07	0,09	5,49	0,08	0,00	0,05
23	Förderschulen	0,33	0,30	0,05	0,63	-	0,76	0,91	0,03	0,00	0,36
24	Gesamtschulen, Schulzentren	0,06	0,08	0,04	0,08	0,01	0,09	1,37	-	-	-
25	Schülerbeförderung	0,00	0,03	0,00	0,34	0,06	0,04	20,52	0,11	0,01	0,00
26	Übrige schulische Aufgaben	0,19	0,16	0,24	1,03	0,10	0,18	0,95	0,17	0,01	0,04
27	Wissenschaft, Forschung, Kulturpflege	2,81	2,63	0,08	0,28	0,14	0,85	3,75	0,63	0,07	1,57
	davon:										
28	Verwaltung kultureller Angelegenheiten	0,02	0,06	0,00	0,00	-	0,12	0,02	0,01	0,00	0,08
29	Wissenschaft und Forschung	0,04	0,04	0,00	0,00	-	0,00	0,02	0,02	0,01	0,01
30	Nichtwissenschaftl. Museen, Sammlungen usw.	0,16	0,25	0,01	0,05	0,02	0,07	0,15	0,13	0,01	0,22
31	Zoologische und Botanische Gärten	0,09	0,08	0,00	-	-	-	0,01	0,01	0,00	0,03
32	Theater	0,19	0,22	0,00	-	0,06	0,30	0,56	0,07	0,00	0,10
33	Musikpflege (ohne Musikschulen)	0,04	0,69	-	0,01	-	0,01	0,11	0,05	0,00	0,12
34	Musikschulen	0,08	0,09	0,00	0,11	0,01	0,06	0,73	0,20	0,02	0,26
35	Heimat- und sonstige Kulturpflege	1,71	0,43	0,00	0,01	0,00	0,08	0,13	0,02	0,01	0,35
36	Volkshochschulen	0,18	0,39	0,02	0,06	0,04	0,04	1,01	0,05	0,01	0,21
37	Büchereien	0,09	0,08	0,00	0,02	0,00	0,07	0,12	0,03	0,01	0,07
38	Sonstige Volksbildung	0,11	0,07	0,01	0,00	-	0,01	0,18	0,02	0,00	0,02
39	Naturschutz und Landschaftspflege	0,02	0,10	0,03	0,02	0,01	0,07	0,55	0,01	0,01	0,06
40	Denkmalschutz und -pflege	0,09	0,12	0,00	0,00	0,00	0,02	0,17	0,01	-	0,02
41	Kirchliche Angelegenheiten	0,00	0,01	-	0,00	-	0,00	0,00	0,00	-	0,01
42	Soziale Sicherung	2,80	4,48	214,90	22,91	0,14	13,98	301,83	6,53	1,40	5,35
	davon:										
43	Allgemeine Sozialverwaltung	-	0,54	8,76	0,03	0,01	0,09	0,67	0,01	0,21	0,47
44	Verwalt. d. Grundsicherung f. Arbeitsuchende	-	1,14	0,64	-	-	8,53	0,01	-	0,04	0,17
45	Verwaltung der Jugendhilfe	0,00	0,16	0,25	0,05	-	0,28	0,35	0,03	0,04	0,06
46	Versicherungsamt	-	-	-	-	-	-	-	-	-	-
47	Lastenausgleichsverwaltung	-	-	-	-	-	-	-	-	-	-
48	Sozialhilfe nach dem Sozialgesetzbuch (SGB)	0,00	0,05	158,04	5,46	-	3,12	0,05	-	0,06	0,41
49	Hilfen für Asylbewerber	-	-	37,39	0,43	-	0,07	0,14	-	0,00	0,00
50	Soziale Einrichtungen	1,45	0,60	1,54	0,17	0,04	0,25	10,97	0,05	0,19	0,31
51	Kriegsopferfürsorge und ähnliche Maßnahmen	-	-	1,20	0,00	-	-	-	-	-	-
52	Jugendhilfe nach dem KJHG	0,02	0,27	6,54	14,81	0,09	0,14	2,14	0,27	0,06	0,08
53	Einrichtungen der Jugendarbeit	0,14	0,15	0,00	0,06	0,00	0,04	2,25	0,16	0,02	0,20
54	Tageseinrichtungen für Kinder	1,09	1,44	0,14	1,68	0,00	1,45	224,90	5,78	0,76	1,49
55	Sonstige Einrichtungen der Jugendhilfe	0,09	0,14	0,00	0,15	-	0,02	0,58	0,18	0,01	0,07
56	Förderung der Wohlfahrtspflege	-	-	0,33	0,02	-	-	5,39	0,04	0,00	1,93
57	Hilfe f. Heimkehrer u. politische Häftlinge	-	-	0,00	-	-	-	-	-	-	-
58	Sonstige soziale Angelegenheiten	-	-	0,07	0,06	-	-	54,39	0,00	-	0,16

bereichen und nach Ausgabe-/Einnahmearten 1)
verbände insgesamt 2)
EUR je Einwohner 3) -

Zinseinnahmen			Gewinn- anteile, Ersatz von soz. Leistg. außerh. von Einr.	Konzess.- abgaben 4) Ersatz von soz. Leistg. in Ein- richtungen	Schuldendiensthilfen				sonstige Ein- nahmen des Ver- waltgs. haus- halts	Brutto- einnahmen des Ver- waltungs- haushalts 5)	Ab- züglich Zahlun- gen von Gemein- den/ Gv	Bereinig- te Ein- nahmen des ver- waltungs- haushalts 6)	Lfd. Nr.
von Gemein- den/Gv	von anderen öffentl. Be- reichen	von sonst. Be- reichen			von Bund und Land	von Gemein- den/Gv	von anderen öffentl. Be- reichen	von sonst. Be- reichen					
58	59	60	61	62	63	64	65	66	67	68	69	70	
0,01	-	0,13	0,00	-	-	-	-	-	8,46	73,79	2,07	71,71	1
-	-	-	-	-	-	-	-	-	-	1,96	0,01	1,96	2
-	-	-	-	-	-	-	-	-	-	0,36	0,00	0,36	3
0,01	-	0,13	0,00	-	-	-	-	-	1,07	33,12	1,02	32,10	4
0,00	-	0,00	-	-	-	-	-	-	7,21	17,03	0,23	16,80	5
-	-	-	-	-	-	-	-	-	0,00	2,76	0,29	2,47	6
-	-	-	-	-	-	-	-	-	0,18	16,25	0,21	16,04	7
-	-	-	-	-	-	-	-	-	0,00	2,30	0,31	1,99	8
-	0,00	0,00	-	-	-	-	-	-	0,30	32,86	0,69	32,17	9
-	-	-	-	-	-	-	-	-	-	0,01	0,01	0,00	10
-	-	0,00	-	-	-	-	-	-	0,24	21,73	0,28	21,45	11
-	-	0,00	-	-	-	-	-	-	0,06	6,81	0,38	6,43	12
-	-	0,00	-	-	-	-	-	-	0,00	1,95	0,02	1,93	13
-	0,00	0,00	-	-	-	-	-	-	-	2,36	0,00	2,36	14
-	0,00	0,01	-	-	-	-	-	-	0,14	117,03	30,85	86,18	15
-	-	0,00	-	-	-	-	-	-	0,08	4,59	0,08	4,51	16
-	0,00	0,00	-	-	-	-	-	-	0,01	20,57	3,51	17,07	17
-	-	-	-	-	-	-	-	-	0,00	7,79	2,00	5,79	18
-	0,00	-	-	-	-	-	-	-	0,02	13,51	4,14	9,36	19
-	-	0,00	-	-	-	-	-	-	0,00	25,55	13,94	11,62	20
-	-	0,00	-	-	-	-	-	-	0,01	3,72	0,68	3,04	21
-	-	0,00	-	-	-	-	-	-	0,00	10,52	4,10	6,41	22
-	-	0,01	-	-	-	-	-	-	0,00	3,58	0,66	2,92	23
-	-	-	-	-	-	-	-	-	0,00	1,78	0,08	1,70	24
-	-	-	-	-	-	-	-	-	0,00	21,13	0,45	20,68	25
-	-	-	-	-	-	-	-	-	0,01	4,29	1,21	3,09	26
-	-	0,03	-	-	-	-	-	-	0,18	23,20	0,91	22,29	27
-	-	0,00	-	-	-	-	-	-	0,00	0,42	0,01	0,42	28
-	-	0,03	-	-	-	-	-	-	0,00	0,25	0,02	0,23	29
-	-	0,00	-	-	-	-	-	-	0,01	2,11	0,18	1,93	30
-	-	-	-	-	-	-	-	-	0,03	1,26	0,01	1,25	31
-	-	0,00	-	-	-	-	-	-	0,04	2,85	0,07	2,78	32
-	-	0,00	-	-	-	-	-	-	0,00	1,35	0,06	1,29	33
-	-	0,00	-	-	-	-	-	-	0,00	4,27	0,31	3,96	34
-	-	0,00	-	-	-	-	-	-	0,02	3,75	0,03	3,72	35
-	-	0,00	-	-	-	-	-	-	0,00	3,76	0,11	3,65	36
-	-	-	-	-	-	-	-	-	0,03	1,11	0,05	1,06	37
-	-	-	-	-	-	-	-	-	0,01	0,48	0,02	0,46	38
-	-	0,00	-	-	-	-	-	-	0,03	1,05	0,03	1,02	39
-	-	-	-	-	-	-	-	-	0,00	0,51	0,01	0,50	40
-	-	0,00	-	-	-	-	-	-	0,00	0,03	0,00	0,03	41
-	-	0,03	19,30	30,17	-	-	-	-	0,14	647,48	29,44	618,04	42
-	-	-	-	-	-	-	-	-	0,03	10,86	0,04	10,82	43
-	-	-	-	-	-	-	-	-	0,00	10,52	-	10,52	44
-	-	0,00	-	-	-	-	-	-	0,04	1,31	0,08	1,23	45
-	-	-	-	-	-	-	-	-	-	0,00	-	0,00	46
-	-	-	-	-	-	-	-	-	-	-	-	-	47
-	-	-	12,39	25,26	-	-	-	-	0,00	204,84	5,46	199,38	48
-	-	-	1,80	0,26	-	-	-	-	0,01	40,09	0,43	39,67	49
-	-	0,02	0,00	-	-	-	-	-	0,01	17,01	0,22	16,79	50
-	-	-	0,07	0,18	-	-	-	-	-	1,46	0,00	1,46	51
-	-	-	3,06	4,47	-	-	-	-	0,00	32,12	15,08	17,04	52
-	-	0,00	-	-	-	-	-	-	0,00	3,47	0,22	3,25	53
-	-	0,00	-	-	-	-	-	-	0,02	258,83	7,45	251,38	54
-	-	-	-	-	-	-	-	-	0,01	2,55	0,33	2,22	55
-	-	0,01	-	-	-	-	-	-	0,00	7,72	0,05	7,67	56
-	-	-	-	-	-	-	-	-	-	0,00	-	0,00	57
-	-	0,00	1,98	0,01	-	-	-	-	0,01	56,68	0,06	56,62	58

noch: Tab.1.10 Ausgaben und Einnahmen nach Aufgaben
Gemeinden und Gemeinde
- Beträge in

Lfd. Nr.	Aufgabenbereich	Mieten und Pachten	Sonstige Verwal- tungs- und Be- triebs- einnahm.	Erstattungen von Ausgaben des Verwaltungshaushalts				allgemeine Zuweisungen, Umlagen, Zuweisungen und Zuschüsse für laufende Zwecke			
				von Bund und Land	von Gemein- den/Gv	von anderen öff. Be- reichen	von sonst. Be- reichen	von Bund und Land	von Gemein- den/Gv	von anderen öff. Be- reichen	von sonst. Be- reichen
		48	49	50	51	52	53	54	55	56	57
59	Gesundheit, Sport, Erholung	3,74	4,38	6,89	0,75	0,21	4,98	10,81	0,27	0,33	0,60
	davon:										
60	Gesundheitsverwaltung	0,00	0,03	2,80	0,01	0,00	0,02	5,29	0,03	0,25	0,03
61	Krankenhäuser	0,14	0,06	-	0,03	0,01	1,74	1,78	-	-	0,00
62	Sonst. Einricht. u. Maßn. d. Gesundheitspflege	0,06	0,41	4,07	0,32	0,00	0,11	2,66	0,07	0,08	0,35
63	Förderung des Sports	0,24	0,13	-	0,00	-	0,05	0,48	0,02	0,00	0,05
64	Eigene Sportstätten	2,17	1,63	0,02	0,26	0,09	0,61	0,51	0,02	0,00	0,06
65	Badeanstalten	0,41	1,35	0,00	0,09	0,02	0,27	0,01	0,12	0,00	0,04
66	Park- und Gartenanlagen	0,19	0,60	0,00	0,01	0,01	2,15	0,06	0,00	0,00	0,06
67	Sonstige Erholungseinrichtungen	0,52	0,17	0,00	0,01	0,08	0,05	0,02	0,01	-	0,01
68	Bau- und Wohnungswesen, Verkehr	0,61	6,21	0,52	0,48	0,33	19,16	26,04	0,09	0,09	0,30
	davon:										
69	Bauverwaltung	0,11	2,01	0,00	0,01	0,12	11,67	0,05	0,00	0,01	0,00
70	Städtebaul. Planung, Städtebauförderung, Vermessung, Bauordnung	0,02	1,09	0,04	0,07	0,06	0,76	2,10	0,04	0,05	0,21
71	Wohnungsbauförderung und Wohnungsfürsorge	0,13	0,09	0,04	-	0,00	0,03	1,11	0,01	0,00	0,00
72	Gemeindestraßen	0,09	1,85	0,03	0,15	0,12	5,40	17,65	0,02	0,00	0,08
73	Kreisstraßen	0,03	0,30	0,17	0,21	0,00	0,42	4,48	-	0,00	-
74	Bundes- und Staatsstraßen	-	0,04	0,05	-	-	0,00	0,34	-	-	-
75	Straßenbeleuchtung	0,00	0,23	0,00	0,00	-	0,02	0,01	-	-	0,00
76	Straßenreinigung	0,00	0,18	0,01	0,03	0,01	0,84	0,13	0,01	0,00	0,00
77	Parkeinrichtungen	0,21	0,31	0,00	0,00	0,00	0,01	0,00	0,00	0,00	0,00
78	Wasserläufe, Wasserbau	0,01	0,10	0,17	0,01	0,01	0,02	0,18	0,00	0,03	0,01
79	Öffentl. Einrichtungen, Wirtschaftsförderung	4,16	8,88	3,71	6,44	1,22	51,04	11,85	1,40	0,09	1,66
	davon:										
80	Abwasserbeseitigung	0,03	0,40	0,02	2,14	0,46	5,38	0,14	0,01	0,00	0,11
81	Abfallbeseitigung	0,16	1,10	0,00	2,30	0,41	4,33	0,03	0,06	0,02	0,11
82	Märkte	0,09	0,13	0,00	-	-	0,01	0,00	0,00	0,00	0,00
83	Schlacht- und Viehhöfe	0,01	0,02	-	-	-	0,00	0,01	0,00	-	-
84	Bestattungswesen	0,07	0,64	0,15	0,01	0,00	0,24	0,01	0,01	0,00	0,03
85	Sonstige öffentliche Einrichtungen	1,38	0,64	0,00	0,02	0,02	0,17	0,05	0,00	0,00	0,01
86	Hilfsbetriebe der Verwaltung	0,30	3,82	0,00	0,09	0,17	39,04	0,02	0,00	0,00	0,06
87	Förderung der Land- und Forstwirtschaft	0,03	0,28	0,01	0,01	0,01	0,08	0,15	0,01	-	0,09
88	Fremdenverkehr, sonstige Förderung v. Wirt- schaft und Verkehr	2,07	1,84	3,53	1,87	0,15	1,79	11,43	1,31	0,06	1,24
89	Wirtschaftliche Unternehmen, allgemeines Grund- und Sondervermögen	30,80	12,61	0,02	0,45	0,30	2,77	17,56	0,80	0,01	0,29
	davon:										
90	Verwaltung der wirtschaftlichen Unternehmen	-	-	-	-	-	0,01	-	-	-	-
91	Elektrizitätsversorgung	0,07	0,85	0,00	0,01	-	0,13	0,02	0,00	-	0,00
92	Gasversorgung	0,00	0,00	-	-	-	0,00	-	-	-	0,00
93	Wasserversorgung	0,03	4,62	0,00	0,13	0,21	0,33	0,01	0,00	-	0,00
94	Fernwärmeversorgung	0,05	0,21	0,00	0,02	0,00	0,07	0,01	-	-	0,00
95	Kombinierte Versorgungsunternehmen	0,01	0,04	0,00	0,01	-	0,37	0,78	-	-	0,06
96	Informations- u. Telekom.- Infrastruktur	0,01	0,03	0,00	0,00	-	-	0,09	0,00	-	-
97	Verkehrsunternehmen	0,13	0,51	0,01	0,05	-	0,02	1,79	0,06	-	0,00
98	Komb. Versorgungs- und Verkehrsunternehmen	0,02	0,00	-	0,19	-	0,21	13,30	-	-	0,03
99	Unternehmen der Wirtschaftsförderung	0,91	0,58	-	0,00	-	0,02	0,02	0,02	0,00	0,01
100	Land- und forstwirtschaftliche Unternehmen	0,16	0,39	0,00	0,02	0,00	0,45	1,13	0,00	0,00	0,04
101	Kur- und Badebetriebe	0,40	0,56	-	0,00	0,07	0,38	0,11	0,02	0,01	0,01
102	Sonstige wirtschaftliche Unternehmen	1,02	0,84	0,00	0,01	0,02	0,20	0,08	0,00	0,00	0,01
103	Allgemeines Grundvermögen	27,27	3,52	0,00	0,02	0,00	0,60	0,20	0,29	0,00	0,02
104	Allgemeines Sondervermögen	0,70	0,44	-	0,00	-	0,00	0,01	0,40	-	0,10
105	Allgemeine Finanzwirtschaft	-	0,09	-	-	-	2,23	483,80	843,32	-	-
106	Steuern (netto), allg. Zuweisungen u. Umlagen	-	-	-	-	-	2,23	483,80	843,32	-	-
107	Sonstige allgemeine Finanzwirtschaft	-	0,09	-	-	-	-	-	-	-	-
108	Abwicklung der Vorjahre	-	-	-	-	-	-	-	-	-	-
109	Insgesamt	61,39	53,96	233,15	63,29	7,95	136,38	917,32	854,67	2,78	11,62

1) Einschl. besondere Finanzierungsvorgänge.- 2) Ohne Verwaltungsgemeinschaften.- 3) Bezogen auf sämtliche Einwohner Bayerns.- 4) Konzessionsabgaben

bereichen und nach Ausgabe-/Einnahmearten 1)
verbände insgesamt 2)
EUR je Einwohner 3) -

Zinseinnahmen			Gewinn- anteile, Ersatz von soz. Leistg. außerh. von Einr.	Konzess.- abgaben 4) Ersatz von soz. Leistg. in Ein- richtungen	Schuldendiensthilfen				sonstige Ein- nahmen des Ver- waltungs- haus- halts	Brutto- einnahmen des Ver- waltungs- haushalts 5)	Ab- züglich Zahlun- gen von Ge- meinden/ Gv	Bereinigte Ein- nahmen des ver- waltungs- haushalts 6)	Lfd. Nr.
von Gemein- den/Gv	von anderen öffentl. Be- reichen	von sonst. Be- reichen			von Bund und Land	von Gemein- den/Gv	von anderen öff. Be- reichen	von sonst. Be- reichen					
58	59	60	61	62	63	64	65	66	67	68	69	70	
-	0,00	0,27	0,18	-	-	-	-	-	0,10	41,95	1,02	40,93	59
-	-	0,00	-	-	-	-	-	-	0,01	8,73	0,04	8,69	60
-	0,00	0,22	0,01	-	-	-	-	-	0,01	4,41	0,03	4,37	61
-	-	0,00	0,03	-	-	-	-	-	0,01	8,81	0,39	8,42	62
-	-	0,01	-	-	-	-	-	-	0,00	1,06	0,02	1,04	63
-	-	0,01	0,04	-	-	-	-	-	0,06	7,23	0,28	6,95	64
-	-	0,03	0,06	-	-	-	-	-	0,01	5,98	0,21	5,77	65
-	-	0,00	0,03	-	-	-	-	-	0,01	3,60	0,02	3,58	66
-	-	0,00	-	-	-	-	-	-	0,00	2,14	0,03	2,11	67
0,00	0,00	0,54	0,22	-	-	-	-	-	0,57	75,03	0,56	74,46	68
-	-	-	-	-	-	-	-	-	0,02	14,46	0,01	14,45	69
-	-	0,02	0,00	-	-	-	-	-	0,39	9,61	0,11	9,50	70
0,00	0,00	0,51	0,22	-	-	-	-	-	0,05	2,26	0,01	2,25	71
-	-	0,00	-	-	-	-	-	-	0,02	27,22	0,17	27,05	72
-	-	0,00	-	-	-	-	-	-	0,00	5,77	0,21	5,57	73
-	-	-	-	-	-	-	-	-	-	0,45	-	0,45	74
-	-	-	0,00	-	-	-	-	-	0,01	0,34	0,00	0,34	75
-	-	0,00	-	-	-	-	-	-	0,05	5,12	0,04	5,08	76
-	-	0,01	-	-	-	-	-	-	0,01	9,09	0,01	9,09	77
-	-	0,00	-	-	-	-	-	-	0,01	0,70	0,01	0,69	78
0,00	0,00	0,63	0,23	-	-	-	-	-	5,44	237,85	7,84	230,01	79
0,00	0,00	0,18	0,08	-	-	-	-	-	3,70	82,89	2,14	80,75	80
-	0,00	0,38	0,04	-	-	-	-	-	1,28	54,08	2,36	51,72	81
-	-	-	-	-	-	-	-	-	-	0,99	0,00	0,99	82
-	-	0,00	-	-	-	-	-	-	-	0,32	0,00	0,32	83
-	-	0,00	0,01	-	-	-	-	-	0,22	16,69	0,02	16,66	84
-	-	0,00	0,03	-	-	-	-	-	0,00	3,20	0,02	3,18	85
-	-	-	-	-	-	-	-	-	0,01	45,57	0,09	45,48	86
-	-	0,00	0,00	-	-	-	-	-	0,00	1,09	0,02	1,06	87
-	0,00	0,06	0,07	-	-	-	-	-	0,24	33,03	3,18	29,85	88
-	0,00	1,78	8,92	36,39	-	-	-	-	1,50	172,70	1,25	171,45	89
-	-	-	-	-	-	-	-	-	-	0,01	-	0,01	90
-	-	0,06	1,07	15,73	-	-	-	-	0,02	27,41	0,01	27,41	91
-	-	0,00	0,04	0,78	-	-	-	-	0,00	0,85	-	0,85	92
-	0,00	0,03	0,01	0,33	-	-	-	-	1,00	40,83	0,13	40,70	93
-	-	0,04	0,03	0,09	-	-	-	-	0,01	1,18	0,02	1,15	94
-	-	0,09	0,31	4,74	-	-	-	-	0,03	6,64	0,01	6,63	95
-	-	-	-	-	-	-	-	-	0,01	0,16	0,01	0,15	96
-	-	0,40	0,01	-	-	-	-	-	0,01	3,26	0,10	3,16	97
-	-	0,16	6,03	14,39	-	-	-	-	0,23	34,56	0,19	34,37	98
-	-	0,05	0,23	-	-	-	-	-	0,00	2,23	0,02	2,21	99
-	-	0,00	0,00	-	-	-	-	-	0,01	9,21	0,02	9,19	100
-	-	0,00	0,21	-	-	-	-	-	0,03	5,71	0,03	5,68	101
-	-	0,54	0,88	0,32	-	-	-	-	0,01	5,14	0,01	5,13	102
-	0,00	0,12	0,03	-	-	-	-	-	0,03	32,76	0,31	32,45	103
-	-	0,28	0,06	-	-	-	-	-	0,10	2,77	0,40	2,37	104
0,00	0,01	12,83	-	-	-	-	-	0,03	83,96	3 313,45	843,32	2 470,13	105
-	-	-	-	-	-	-	-	-	0,09	3 216,63	843,32	2 373,31	106
0,00	0,01	12,83	-	-	-	-	-	0,03	83,87	96,82	0,00	96,81	107
-	-	-	-	-	-	-	-	-	-	-	-	-	108
0,01	0,01	16,27	28,85	66,56	-	-	-	0,03	100,79	4 735,34	917,97	3 817,37	109

nur bei Einzelplan "wirtschaftl. Unternehmen."- 5) Abzügl. Steuerbeteiligungen.- 6) Einschl. haushaltstechnische Verrechnungen.

noch: Tab.1.10 Ausgaben und Einnahmen nach Aufgaben
Gemeinden und Gemeinde
- Beträge in

Lfd. Nr.	Aufgabenbereich	Rückflüsse von Darlehen			Ein- nahmen aus Ver- äußerung von Beteili- gungen	Ein- nahmen aus Ver- äußerung von Anlage Vermögen	Zuweisungen und Zuschüsse für Investitionen und Investitionsförderungsmaßnahmen			
		von Gemein- den/Gv	von anderen öffentl. Be- reichen	von sonst. Be- reichen			von Bund und Land	von Gemein- den/Gv	von anderen öff. Be- reichen	von sonst. Be- reichen
		71	72	73	74	75	76	77	78	79
1	Allgemeine Verwaltung	0,02	0,00	0,14	0,14	3,81	3,70	0,04	0,00	0,38
	davon:									
2	Gemeinde-, Kreis- und Bezirksorgane	-	-	-	-	0,00	-	-	-	-
3	Rechnungsprüfung	-	-	-	-	0,01	-	-	-	-
4	Hauptverwaltung	0,00	-	0,11	0,14	3,55	1,42	0,00	-	0,15
5	Finanzverwaltung	0,02	-	-	-	0,00	0,00	-	-	-
6	Besond. Dienststellen der allgem. Verwaltung	-	-	-	-	-	0,02	-	-	0,00
7	Einrichtungen für die gesamte Verwaltung	-	0,00	-	-	0,25	2,25	0,04	0,00	0,22
8	Einricht. u. Maßnahmen f. Verw.-angehörige	-	-	0,03	-	-	0,00	-	-	-
9	Öffentliche Sicherheit und Ordnung	-	0,00	0,01	-	0,31	4,99	0,22	0,05	0,24
	davon:									
10	Polizei	-	-	-	-	-	-	-	-	-
11	Öffentliche Ordnung	-	0,00	0,00	-	0,00	0,01	-	0,00	0,02
12	Brandschutz	-	-	0,00	-	0,30	4,13	0,22	0,00	0,22
13	Katastrophenschutz, Zivilschutz	-	-	-	-	0,00	0,18	0,00	-	0,01
14	Rettungsdienst	-	-	0,01	-	0,00	0,66	-	0,04	0,00
15	Schulen	0,00	0,25	0,02	-	0,23	57,10	2,27	0,22	0,33
	davon:									
16	Schulverwaltung	-	-	-	-	0,00	2,85	0,00	-	-
17	Grund- und Hauptschulen	-	0,25	0,01	-	0,06	28,50	0,64	0,10	0,17
18	Realschulen	-	-	-	-	0,01	5,49	0,41	0,00	0,00
19	Gymnasien, Kollegs	-	-	-	-	0,02	10,05	0,78	0,12	0,10
20	Berufs-, Berufsfach-, Berufsaufbauschulen	-	-	-	-	0,05	2,99	0,03	-	0,01
21	Fachschulen, Fachakademien	-	-	-	-	0,00	0,05	0,03	-	-
22	Fachoberschulen, Berufsoberschulen	-	-	0,00	-	0,01	2,85	0,24	-	0,00
23	Förderschulen	0,00	-	0,01	-	0,06	1,44	0,03	-	0,00
24	Gesamtschulen, Schulzentren	-	-	0,00	-	0,00	1,80	0,06	0,00	-
25	Schülerbeförderung	-	-	-	-	0,00	0,02	-	-	0,00
26	Übrige schulische Aufgaben	-	-	-	-	0,01	1,07	0,06	-	0,05
27	Wissenschaft, Forschung, Kulturpflege	-	-	4,56	0,00	0,11	4,87	0,13	0,01	0,98
	davon:									
28	Verwaltung kultureller Angelegenheiten	-	-	-	-	-	0,00	-	-	0,00
29	Wissenschaft und Forschung	-	-	-	-	-	0,15	0,00	0,01	0,03
30	Nichtwissenschaftl. Museen, Sammlungen usw.	-	-	0,00	-	0,00	1,10	0,09	0,00	0,11
31	Zoologische und Botanische Gärten	-	-	-	-	0,03	0,15	-	-	0,05
32	Theater	-	-	0,00	-	0,00	0,66	-	-	0,18
33	Musikpflege (ohne Musikschulen)	-	-	0,00	-	0,00	0,10	0,00	-	0,07
34	Musikschulen	-	-	-	-	0,00	0,00	0,00	-	0,01
35	Heimat- und sonstige Kulturpflege	-	-	4,54	-	0,00	0,78	0,00	0,00	0,24
36	Volkshochschulen	-	-	0,00	0,00	0,00	0,01	-	-	0,00
37	Büchereien	-	-	-	-	0,00	0,13	0,00	0,00	0,05
38	Sonstige Volksbildung	-	-	-	-	-	0,14	-	-	0,00
39	Naturschutz und Landschaftspflege	-	-	-	-	0,04	0,50	0,01	0,00	0,09
40	Denkmalschutz und -pflege	-	-	-	-	0,03	1,08	0,02	-	0,08
41	Kirchliche Angelegenheiten	-	-	0,01	-	0,00	0,06	0,00	-	0,07
42	Soziale Sicherung	0,00	-	0,18	0,00	0,19	33,52	0,26	0,01	1,04
	davon:									
43	Allgemeine Sozialverwaltung	-	-	-	-	0,00	0,00	-	-	0,00
44	Verwalt. d. Grundsicherung f. Arbeitsuchende	-	-	-	-	0,00	-	-	-	-
45	Verwaltung der Jugendhilfe	-	-	0,01	-	-	-	-	-	-
46	Versicherungsamt	-	-	-	-	-	-	-	-	-
47	Lastenausgleichsverwaltung	-	-	-	-	-	-	-	-	-
48	Sozialhilfe nach dem Sozialgesetzbuch (SGB)	-	-	-	-	-	-	-	-	-
49	Hilfen für Asylbewerber	-	-	-	-	-	-	-	-	-
50	Soziale Einrichtungen	0,00	-	0,06	0,00	0,10	0,29	0,04	-	0,02
51	Kriegsopferfürsorge und ähnliche Maßnahmen	-	-	-	-	-	-	-	-	-
52	Jugendhilfe nach dem KJHG	-	-	-	-	0,00	0,11	-	-	0,00
53	Einrichtungen der Jugendarbeit	-	-	0,01	-	0,02	0,84	0,01	0,00	0,13
54	Tageseinrichtungen für Kinder	-	-	0,02	-	0,07	31,28	0,21	0,01	0,88
55	Sonstige Einrichtungen der Jugendhilfe	-	-	0,00	-	0,00	0,10	-	-	0,00
56	Förderung der Wohlfahrtspflege	0,00	-	0,09	-	-	0,89	-	-	0,01
57	Hilfe f. Heimkehrer u. politische Häftlinge	-	-	-	-	-	-	-	-	-
58	Sonstige soziale Angelegenheiten	-	-	-	-	-	-	-	-	-

bereichen und nach Ausgabe-/Einnahmearten 1)
verbände insgesamt 2)
EUR je Einwohner 3) -

Einnahmen aus Krediten und inneren Darlehen			Beiträge u. ähnl. Entgelte sonst. Einn. des Verm.hh	Brutto- ein- nahmen des Vermög- haus- halts 4)	Ab- züglich Zahlun- gen von Gemein- den/Gv	Be- reinigte Einnah- men des Vermög- haus- halts 4)	Brutto- einnahmen Verwalt.- u. Vermö- genshaus- halt zu- sammen 5)	Ab- züglich Zahlun- gen von Gemein- den/Gv zus.	Ab- züglich haush. techn. Verrech- nungen 6)	Be- reinigte Ein- nahmen zu- sammen	Ab- züglich Zahlun- gen von anderen Ebenen 7)	Netto- ein- nahmen	Mehrausgaben (-) Mehreinnahmen (brutto)	Lfd. Nr.
von Gemein- den/Gv	von anderen öff. Be- reichen	von sonst. Be- reichen	83	84	85	86	87	88	89	90	91	92	93	
-	-	-	0,10	8,33	0,05	8,27	82,11	2,13	29,38	50,60	9,24	41,37	- 412,31	1
-	-	-	-	0,00	-	0,00	1,97	0,01	1,29	0,66	0,03	0,64	- 34,71	2
-	-	-	-	0,01	-	0,01	0,37	0,00	0,24	0,13	0,03	0,10	- 2,12	3
-	-	-	0,07	5,44	0,00	5,44	38,56	1,02	13,10	24,44	5,16	19,28	- 165,56	4
-	-	-	0,00	0,02	0,02	0,00	17,05	0,25	6,57	10,23	0,44	9,79	- 31,76	5
-	-	-	-	0,02	-	0,02	2,78	0,29	0,19	2,30	0,69	1,61	- 7,72	6
-	-	-	0,02	2,79	0,04	2,76	19,04	0,25	7,64	11,16	2,65	8,51	- 120,11	7
-	-	-	0,00	0,03	-	0,03	2,34	0,31	0,34	1,68	0,24	1,44	- 50,32	8
-	-	-	0,02	5,84	0,22	5,62	38,70	0,91	0,55	37,24	11,06	26,17	- 143,54	9
-	-	-	-	-	-	-	0,01	0,01	-	0,00	0,00	-	- 2,36	10
-	-	-	0,00	0,04	-	0,04	21,77	0,28	0,43	21,06	1,94	19,12	- 58,53	11
-	-	-	0,02	4,89	0,22	4,67	11,71	0,60	0,12	10,99	4,60	6,39	- 77,78	12
-	-	-	0,00	0,19	0,00	0,19	2,14	0,02	0,01	2,11	2,08	0,03	- 2,10	13
-	-	-	-	0,72	-	0,72	3,08	0,00	-	3,08	2,45	0,63	- 2,78	14
-	-	-	0,16	60,59	2,27	58,32	177,62	33,12	1,29	143,21	121,14	22,08	- 370,03	15
-	-	-	0,06	2,92	0,00	2,92	7,51	0,08	0,22	7,21	4,19	3,02	- 26,94	16
-	-	-	0,06	29,79	0,64	29,16	50,37	4,14	0,41	45,82	35,10	10,71	- 151,89	17
-	-	-	0,01	5,93	0,41	5,52	13,72	2,41	0,06	11,24	10,56	0,68	- 30,10	18
-	-	-	0,02	11,08	0,78	10,30	24,58	4,92	0,11	19,55	18,51	1,04	- 68,13	19
-	-	-	0,00	3,09	0,03	3,05	28,64	13,97	0,22	14,45	13,22	1,23	- 31,44	20
-	-	-	-	0,08	0,03	0,05	3,80	0,71	0,02	3,07	2,28	0,79	- 3,81	21
-	-	-	0,00	3,10	0,24	2,86	13,62	4,34	0,02	9,26	8,68	0,58	- 17,60	22
-	-	-	0,00	1,53	0,03	1,50	5,11	0,68	0,02	4,40	2,40	2,00	- 12,17	23
-	-	-	-	1,86	0,06	1,80	3,64	0,14	0,08	3,42	3,21	0,20	- 7,28	24
-	-	-	-	0,02	-	0,02	21,15	0,45	0,01	20,69	20,61	0,08	- 8,62	25
-	-	-	0,00	1,19	0,06	1,13	5,49	1,26	0,12	4,10	2,37	1,73	- 12,06	26
-	-	-	1,31	11,97	0,13	11,84	35,17	1,04	1,68	32,46	8,92	23,54	- 102,33	27
-	-	-	0,00	0,00	-	0,00	0,42	0,01	0,12	0,30	0,02	0,28	- 4,49	28
-	-	-	-	0,18	0,00	0,18	0,43	0,02	0,00	0,41	0,19	0,23	- 4,31	29
-	-	-	0,01	1,32	0,09	1,23	3,43	0,27	0,03	3,13	1,29	1,84	- 16,68	30
-	-	-	-	0,24	-	0,24	1,50	0,01	-	1,48	0,16	1,32	- 0,73	31
-	-	-	1,26	2,11	-	2,11	4,96	0,07	1,31	3,57	1,28	2,29	- 18,56	32
-	-	-	0,00	0,18	0,00	0,18	1,53	0,06	0,01	1,46	0,21	1,25	- 4,19	33
-	-	-	0,00	0,02	0,00	0,02	4,29	0,31	0,02	3,96	0,76	3,20	- 8,27	34
-	-	-	0,01	5,58	0,00	5,58	9,34	0,04	0,08	9,22	0,92	8,30	- 9,35	35
-	-	-	0,00	0,01	-	0,01	3,77	0,11	0,01	3,65	1,09	2,56	- 7,07	36
-	-	-	0,00	0,19	0,00	0,18	1,30	0,06	0,05	1,19	0,26	0,93	- 12,18	37
-	-	-	0,00	0,14	-	0,14	0,62	0,02	0,01	0,60	0,33	0,27	- 2,10	38
-	-	-	0,01	0,65	0,01	0,64	1,70	0,04	0,02	1,64	1,10	0,54	- 7,36	39
-	-	-	0,00	1,21	0,02	1,19	1,72	0,02	0,02	1,67	1,25	0,42	- 5,47	40
-	-	-	0,00	0,14	0,00	0,14	0,17	0,00	0,00	0,17	0,06	0,11	- 1,56	41
-	-	-	0,41	35,61	0,26	35,34	683,08	29,70	2,01	651,37	551,80	99,58	- 887,69	42
-	-	-	-	0,00	-	0,00	10,86	0,04	0,02	10,80	9,65	1,15	- 33,12	43
-	-	-	-	0,00	-	0,00	10,52	-	-	10,52	0,69	9,84	- 3,30	44
-	-	-	0,08	0,09	-	0,09	1,39	0,08	0,34	0,97	0,64	0,33	- 21,87	45
-	-	-	-	-	-	-	0,00	-	-	0,00	-	0,00	- 0,26	46
-	-	-	-	-	-	-	-	-	-	-	-	-	-	47
-	-	-	-	-	-	-	204,84	5,46	-	199,38	158,15	41,23	- 399,90	48
-	-	-	0,00	0,00	-	0,00	40,09	0,43	0,00	39,67	37,53	2,14	3,04	49
-	-	-	0,18	0,70	0,04	0,65	17,71	0,26	0,19	17,26	13,02	4,23	- 7,98	50
-	-	-	-	-	-	-	1,46	0,00	-	1,46	1,20	0,26	- 0,46	51
-	-	-	-	0,11	-	0,11	32,23	15,08	0,00	17,15	8,94	8,21	- 141,12	52
-	-	-	0,04	1,04	0,01	1,03	4,51	0,23	0,04	4,25	3,12	1,13	- 28,61	53
-	-	-	0,08	32,54	0,21	32,34	291,38	7,66	1,40	282,31	257,10	25,22	- 253,47	54
-	-	-	-	0,11	-	0,11	2,66	0,33	0,00	2,33	0,69	1,63	- 7,63	55
-	-	-	0,00	1,00	0,00	0,99	8,72	0,06	0,00	8,66	6,62	2,04	- 41,53	56
-	-	-	-	-	-	-	0,00	-	-	0,00	0,00	-	-	57
-	-	-	0,03	0,03	-	0,03	56,71	0,06	0,02	56,63	54,46	2,17	48,51	58

noch: Tab.1.10 Ausgaben und Einnahmen nach Aufgaben
Gemeinden und Gemeinde
- Beträge in

Lfd. Nr.	Aufgabenbereich	Rückflüsse von Darlehen			Ein- nahmen aus Ver- äußerung von Beteili- gungen	Ein- nahmen aus Ver- äußerung von Anlage Vermögen	Zuweisungen und Zuschüsse für Investitionen und Investitionsförderungsmaßnahmen			
		von Gemein- den/Gv	von anderen öffentl. Be- reichen	von sonst. Be- reichen			von Bund und Land	von Gemein- den/Gv	von anderen öff. Be- reichen	von sonst. Be- reichen
		71	72	73	74	75	76	77	78	79
59	Gesundheit, Sport, Erholung	-	0,01	1,34	0,03	0,29	7,16	0,49	0,00	0,64
	davon:									
60	Gesundheitsverwaltung	-	-	0,00	-	-	0,07	-	-	0,01
61	Krankenhäuser	-	0,01	0,42	-	-	0,09	-	-	0,07
62	Sonst. Einricht. u. Maßn. d. Gesundheitspflege	-	-	0,00	-	0,00	0,13	0,02	-	0,01
63	Förderung des Sports	-	-	0,35	-	0,00	0,08	0,03	-	0,03
64	Eigene Sportstätten	-	-	0,08	0,02	0,09	2,57	0,08	-	0,16
65	Badeanstalten	-	-	0,02	-	0,07	1,36	0,23	-	0,09
66	Park- und Gartenanlagen	-	-	0,47	-	0,10	1,57	0,02	0,00	0,19
67	Sonstige Erholungseinrichtungen	-	-	0,00	0,01	0,02	1,29	0,11	0,00	0,06
68	Bau- und Wohnungswesen, Verkehr	0,04	0,09	1,67	0,00	26,12	47,05	1,99	0,03	2,54
	davon:									
69	Bauverwaltung	-	-	-	-	0,00	0,01	-	-	-
70	Städtebaul. Planung, Städtebauförderung, Vermessung, Bauordnung	-	-	0,01	-	0,88	2,44	0,00	-	0,19
71	Wohnungsbauförderung und Wohnungsfürsorge	0,00	0,09	1,59	0,00	20,57	1,21	-	-	0,11
72	Gemeindestraßen	0,01	-	0,07	-	4,39	32,62	1,03	0,02	1,64
73	Kreisstraßen	0,03	-	-	-	0,20	7,77	0,92	0,00	0,20
74	Bundes- und Staatsstraßen	-	-	-	-	0,00	0,27	-	-	0,02
75	Straßenbeleuchtung	-	-	-	-	0,00	0,81	-	-	0,03
76	Straßenreinigung	-	-	-	-	0,03	0,01	-	-	-
77	Parkeinrichtungen	-	-	0,01	-	0,02	0,84	-	0,00	0,26
78	Wasserläufe, Wasserbau	-	-	-	-	0,03	1,07	0,04	0,00	0,07
79	Öffentl. Einrichtungen, Wirtschaftsförderung	0,00	0,24	0,66	0,40	7,59	11,94	1,30	0,46	1,42
	davon:									
80	Abwasserbeseitigung	-	0,00	0,30	0,17	0,14	4,95	0,57	0,24	0,68
81	Abfallbeseitigung	0,00	-	0,21	-	0,07	0,25	0,01	0,01	0,08
82	Märkte	-	-	-	0,00	0,00	0,00	0,00	-	-
83	Schlacht- und Viehhöfe	-	-	0,00	-	-	-	-	-	0,01
84	Bestattungswesen	-	-	0,00	-	0,03	0,09	0,01	-	0,01
85	Sonstige öffentliche Einrichtungen	-	-	0,01	-	0,07	3,13	0,01	0,00	0,21
86	Hilfsbetriebe der Verwaltung	-	-	0,01	0,00	0,56	0,04	0,01	-	0,00
87	Förderung der Land- und Forstwirtschaft	-	-	-	0,00	0,19	0,25	0,01	-	0,11
88	Fremdenverkehr, sonstige Förderung v. Wirt- schaft und Verkehr	-	0,23	0,13	0,23	6,53	3,23	0,70	0,21	0,33
89	Wirtschaftliche Unternehmen, allgemeines Grund- und Sondervermögen	0,09	0,05	5,83	1,99	22,76	35,36	2,86	0,23	0,94
	davon:									
90	Verwaltung der wirtschaftlichen Unternehmen	-	-	-	-	-	-	-	-	-
91	Elektrizitätsversorgung	-	-	0,03	0,01	0,01	0,13	-	-	0,03
92	Gasversorgung	-	-	0,01	0,00	0,00	0,00	-	-	0,00
93	Wasserversorgung	-	0,01	0,08	0,02	0,04	4,07	0,12	0,10	0,12
94	Fernwärmeversorgung	-	-	0,36	-	0,04	0,09	0,00	-	0,02
95	Kombinierte Versorgungsunternehmen	-	-	0,29	-	0,02	0,15	-	-	0,01
96	Informations- u. Telekom.- Infrastruktur	-	-	-	-	0,10	15,39	0,54	-	0,02
97	Verkehrsunternehmen	-	-	0,14	-	1,96	0,14	-	-	0,01
98	Komb. Versorgungs- und Verkehrsunternehmen	-	-	1,17	-	0,03	0,08	-	-	-
99	Unternehmen der Wirtschaftsförderung	-	-	0,02	0,00	0,01	0,24	0,00	-	0,03
100	Land- und forstwirtschaftliche Unternehmen	-	-	-	0,00	0,15	0,10	0,00	0,00	0,01
101	Kur- und Badebetriebe	-	-	-	0,00	0,04	0,51	0,01	-	0,01
102	Sonstige wirtschaftliche Unternehmen	-	-	1,18	1,72	0,39	1,10	0,00	-	0,02
103	Allgemeines Grundvermögen	0,09	0,05	2,51	0,14	19,63	13,17	2,18	0,13	0,38
104	Allgemeines Sondervermögen	-	-	0,03	0,10	0,33	0,18	0,00	-	0,26
105	Allgemeine Finanzwirtschaft	-	-	-	0,93	-	41,95	-	-	-
106	Steuern (netto), allg. Zuweisungen u. Umlagen	-	-	-	-	-	41,95	-	-	-
107	Sonstige allgemeine Finanzwirtschaft	-	-	-	0,93	-	-	-	-	-
108	Abwicklung der Vorjahre	-	-	-	-	-	-	-	-	-
109	Insgesamt	0,15	0,64	14,41	3,49	61,41	247,65	9,55	1,01	8,50

1) Einschl. besondere Finanzierungsvorgänge.- 2) Ohne Verwaltungsgemeinschaften.- 3) Bezogen auf sämtliche Einwohner Bayerns.- 4) Einschl. haushaltstechnische
7) Bund, Land, Zweckverbände u. dgl., sonstiger öffentlicher Bereich.

bereichen und nach Ausgabe-/Einnahmearten 1)
verbände insgesamt 2)
EUR je Einwohner 3) -

Einnahmen aus Krediten und inneren Darlehen			Beiträge u. ähnl. Entgelte sonst. Einn. des Verm.hh	Brutto- ein- nahmen des Vermög- haus- halts 4)	Ab- züglich Zahlun- gen von Gemein- den/Gv	Be- reini- gte Einnah- men des Vermög- haus- halts 4)	Brutto- einnahmen Verwalt.- u. Vermö- genshaus- halt zu- sammen 5)	Ab- züglich Zahlun- gen von Gemein- den/Gv zus.	Ab- züglich haush. techn. Verrech- nungen 6)	Be- reini- gte Ein- nahmen zu- sammen	Ab- züglich Zahlun- gen von anderen Ebenen 7)	Netto- ein- nahmen	Mehrausgaben (-) Mehreinnahmen (brutto)	Lfd. Nr.
von Gemein- den/Gv	von anderen öff. Be- reichen	von sonst. Be- reichen	83	84	85	86	87	88	89	90	91	92	93	
-	-	-	0,38	10,34	0,49	9,85	52,29	1,51	3,09	47,69	25,42	22,27	- 178,87	59
-	-	-	-	0,08	-	0,08	8,81	0,04	0,01	8,77	8,40	0,36	- 10,77	60
-	-	-	0,03	0,62	-	0,62	5,03	0,03	0,02	4,98	1,89	3,09	- 70,80	61
-	-	-	0,00	0,18	0,02	0,15	8,99	0,41	0,03	8,55	6,94	1,60	0,51	62
-	-	-	0,00	0,49	0,03	0,47	1,55	0,04	0,04	1,46	0,56	0,90	- 15,75	63
-	-	-	0,22	3,21	0,08	3,13	10,44	0,37	0,72	9,36	3,19	6,17	- 27,04	64
-	-	-	0,05	1,82	0,23	1,59	7,80	0,44	0,20	7,16	1,40	5,77	- 18,10	65
-	-	-	0,05	2,40	0,02	2,38	6,00	0,03	2,06	3,90	1,64	2,26	- 32,21	66
-	-	-	0,04	1,54	0,11	1,42	3,67	0,14	0,02	3,51	1,39	2,12	- 4,71	67
-	-	-	20,81	100,33	2,03	98,30	175,35	2,59	10,04	162,72	74,15	88,57	- 275,05	68
-	-	-	0,01	0,02	-	0,02	14,48	0,01	3,44	11,03	0,19	10,84	- 40,78	69
-	-	-	1,99	5,52	0,00	5,51	15,13	0,12	0,10	14,92	4,69	10,23	- 34,11	70
-	-	-	-	23,56	0,00	23,56	25,83	0,01	0,00	25,82	2,45	23,36	- 6,44	71
-	-	-	18,41	58,18	1,03	57,15	85,40	1,20	5,04	79,16	50,44	28,72	- 130,38	72
-	-	-	0,01	9,13	0,95	8,19	14,91	1,15	0,35	13,40	12,43	0,97	- 25,93	73
-	-	-	0,02	0,27	-	0,27	0,72	-	-	0,72	0,66	0,06	- 0,76	74
-	-	-	0,03	0,87	-	0,87	1,22	0,00	0,02	1,20	0,82	0,37	- 19,49	75
-	-	-	0,08	0,12	-	0,12	5,23	0,04	0,91	4,29	0,16	4,12	- 10,91	76
-	-	-	0,13	1,26	-	1,26	10,35	0,01	0,03	10,32	0,85	9,47	3,17	77
-	-	-	0,17	1,39	0,04	1,35	2,09	0,05	0,17	1,87	1,46	0,41	- 9,41	78
-	-	-	24,79	48,81	1,30	47,50	286,66	9,15	54,95	222,56	29,51	193,06	- 155,45	79
-	-	-	19,92	26,95	0,57	26,38	109,84	2,71	10,90	96,23	5,81	90,42	- 40,42	80
-	-	-	3,96	4,60	0,01	4,59	58,68	2,37	4,18	52,12	0,73	51,39	- 3,62	81
-	-	-	-	0,01	0,00	0,01	1,00	0,00	0,01	0,99	0,01	0,98	- 1,50	82
-	-	-	-	0,01	-	0,01	0,33	0,00	-	0,33	0,01	0,32	- 0,09	83
-	-	-	0,27	0,40	0,01	0,39	17,09	0,03	0,46	16,59	0,25	16,34	- 7,63	84
-	-	-	0,02	3,44	0,01	3,43	6,64	0,02	0,17	6,45	3,19	3,26	- 12,41	85
-	-	-	0,02	0,64	0,01	0,64	46,21	0,10	38,60	7,51	0,24	7,27	- 30,08	86
-	-	-	0,01	0,56	0,01	0,55	1,65	0,03	0,03	1,59	0,41	1,18	- 3,92	87
-	-	-	0,61	12,20	0,70	11,50	45,23	3,88	0,61	40,74	18,85	21,90	- 55,77	88
-	-	-	10,51	80,61	2,95	77,67	253,32	4,20	5,30	243,81	53,53	190,28	- 110,11	89
-	-	-	-	-	-	-	0,01	-	-	0,01	-	0,01	- 0,18	90
-	-	-	0,23	0,44	-	0,44	27,86	0,01	0,15	27,70	0,15	27,55	14,40	91
-	-	-	0,01	0,02	-	0,02	0,87	-	0,00	0,87	0,00	0,87	0,71	92
-	-	-	6,78	11,34	0,12	11,22	52,17	0,25	2,02	49,91	4,40	45,51	- 14,36	93
-	-	-	0,14	0,66	0,00	0,66	1,84	0,03	0,07	1,74	0,11	1,64	- 3,47	94
-	-	-	0,00	0,48	-	0,48	7,12	0,01	0,26	6,85	0,93	5,91	- 8,69	95
-	-	-	0,01	16,06	0,54	15,52	16,22	0,54	0,02	15,66	15,47	0,18	- 0,23	96
-	-	-	-	2,24	-	2,24	5,50	0,10	0,01	5,39	1,94	3,45	- 0,83	97
-	-	-	1,04	2,32	-	2,32	36,88	0,19	1,04	35,65	13,38	22,27	18,03	98
-	-	-	0,00	0,31	0,00	0,31	2,53	0,02	0,01	2,50	0,26	2,24	- 4,61	99
-	-	-	0,04	0,31	0,00	0,31	9,52	0,02	0,34	9,16	1,23	7,93	0,86	100
-	-	-	0,00	0,58	0,01	0,57	6,29	0,04	0,27	5,98	0,70	5,27	- 5,32	101
-	-	-	0,01	4,43	0,00	4,43	9,57	0,01	0,01	9,55	1,21	8,34	- 16,83	102
-	-	-	0,19	38,46	2,27	36,19	71,22	2,58	0,67	67,98	13,56	54,42	- 89,46	103
-	-	-	2,06	2,96	0,00	2,96	5,73	0,41	0,44	4,88	0,19	4,69	- 0,13	104
0,28	0,03	256,39	643,60	943,18	0,28	942,90	4 256,63	843,60	437,40	2 975,62	525,79	2 449,84	2 606,56	105
-	-	-	-	41,95	-	41,95	3 258,58	843,32	2,23	2 413,03	525,75	1 887,28	2 384,14	106
0,28	0,03	256,39	643,60	901,23	0,28	900,95	998,05	0,28	435,17	562,59	0,04	562,56	224,14	107
-	-	-	-	-	-	-	-	-	-	-	-	-	- 1,72	108
0,28	0,03	256,39	702,07	1 305,60	9,98	1 295,62	6 040,94	927,95	545,70	4 567,29	1 410,56	3 156,74	- 28,82	109

Verrechnungen.- 5) Abzügl. Steuerbeteiligungen.- 6) Innere Verrechnungen; Zuführungen von Vermögens- und Verwaltungshaushalt; kalkulatorische Einnahmen.-

Tab. 1.11 Ausgaben und Einnahmen nach Aufgaben
Kreisfreie
- Beträge in

Lfd. Nr.	Aufgabenbereich	Per- sonal- aus- gaben	Unterh. d. Grund- stücke u. d. son- stig. unbewegl. Vermög.	Geräte, Ausstat- tungs- u. Ausrü- st., Ge- brauchs- gegenst.	Mieten und Pachten	Bewirt- schaftg. d. Grund- stücke, baulich. Anlagen usw.	Haltung von Fahr- zeugen	Weitere Verwal- tungs- u. Be- triebs- ausgaben	Sonstige Ge- schäfts- und Sach- ausgaben	Erstattg. gaben des tunghaus an öffentl. Bereich
		1	2	3	4	5	6	7	8	9
1	Allgemeine Verwaltung	1 438 631	74 749	21 454	181 322	114 817	2 180	461 645	126 899	36 346
	darunter:									
2	Hauptverwaltung	588 925	23 646	11 595	18 002	26 634	1 762	27 093	69 707	32 625
3	Finanzverwaltung	114 834	105	413	855	281	57	14 624	22 369	57
4	Öffentliche Sicherheit und Ordnung	671 980	10 337	10 295	6 069	10 062	6 476	56 797	35 413	39 383
	darunter:									
5	Öffentliche Ordnung	363 443	654	1 900	3 097	4 213	388	42 435	18 106	9 467
6	Brandschutz	279 527	8 932	7 660	2 117	5 400	5 966	10 695	14 337	1 321
7	Schulen	964 142	143 576	22 815	48 377	269 183	659	174 171	52 688	69 184
	darunter:									
8	Grund- und Hauptschulen	106 570	35 677	7 834	11 913	50 079	208	39 573	7 378	9 326
9	Realschulen	126 811	4 549	1 743	2 201	8 079	19	5 627	1 526	4 592
10	Gymnasien, Kollegs	188 078	14 068	3 903	6 899	22 930	32	15 718	4 076	7 917
11	Berufs-, Berufsfach-, Berufsaufbauschulen	253 002	5 014	2 057	4 867	11 207	35	13 710	6 244	25 976
12	Förderschulen	1 893	2 724	745	578	4 005	3	2 951	710	1 718
13	Schülerbeförderung	599	-	-	-	-	-	50 651	1	2
14	Wissenschaft, Forschung, Kulturpflege	310 117	22 722	4 675	32 163	38 423	645	84 331	31 050	380
	darunter:									
15	Theater, Musikpflege, Musikschulen	82 495	3 093	1 090	6 566	3 134	55	20 439	7 667	23
16	Heimat- und sonst. Kulturpflege	9 591	821	312	1 620	11 345	10	13 739	5 143	-
17	Volksbildung	87 631	2 687	1 269	13 729	5 712	259	19 925	5 907	14
18	Naturschutz, Landschaftspflege, Denkmalschutz u. -pflege	28 977	6 863	432	483	1 186	56	3 881	1 996	3
19	Soziale Sicherung	1 245 929	16 719	17 700	60 488	54 919	396	121 682	24 228	25 166
	darunter:									
20	Allgemeine Sozialverwaltung 4)	214 154	202	1 362	3 567	3 572	31	9 596	4 391	20
21	Verw. d. Grundsicherung f. Arbeitsuchende	66 204	18	240	696	67	-	1 353	359	11
22	Verwaltung der Jugendhilfe	107 015	54	348	819	360	73	1 913	2 597	125
23	Sozialhilfe nach d. SGB II, SGB IX u. SGB XII	21 774	7	11	435	450	4	710	221	511
24	Hilfen für Asylbewerber	3	-	-	-	-	-	-	-	21
25	Soziale Einrichtungen	50 979	2 583	8 407	36 335	32 497	18	46 297	2 312	6
26	Kriegsopferfürsorge und ähnliche Maßnahmen	-	-	-	-	-	-	-	-	-
27	Jugendhilfe nach dem SGB VIII	83 294	-	505	1 615	753	92	3 280	4 902	23 696
28	Einrichtungen der Jugendhilfe	699 339	13 856	6 824	17 015	17 214	178	58 528	9 332	777
29	Förderung der Wohlfahrtspflege	-	-	-	-	-	-	3	1	-
30	Gesundheit, Sport, Erholung	226 669	54 291	4 357	49 183	27 325	4 952	39 919	21 263	650
	darunter:									
31	Krankenhäuser	6 648	-	-	-	-	-	-	24	205
32	Förderung des Sports, eigene Sportstätten	33 646	17 909	1 596	43 007	18 232	493	8 415	5 104	4
33	Badeanstalten	4 411	554	28	21	678	19	3 356	110	10
34	Park- und Gartenanlagen	102 444	32 358	2 210	1 997	7 104	4 292	11 624	2 771	145
35	Bau- und Wohnungswesen, Verkehr	600 923	180 416	4 711	7 466	21 798	13 224	105 625	176 741	158
	darunter:									
36	Bauverwaltung	160 876	1 077	718	658	1 367	990	12 963	100 548	33
37	Städtebauliche Planung, Städtebauförderung, Vermessung, Bauordnung	205 905	1 381	1 278	984	914	185	26 174	20 126	58
38	Gemeinde-, Kreis-, Bundes- u. Staatsstraßen	95 756	144 539	1 455	2 077	13 443	4 055	22 365	49 750	-
39	Straßenbeleuchtung und -reinigung	69 175	17 662	786	859	1 503	7 515	36 547	1 243	38
40	Öffentl. Einrichtungen, Wirtschaftsförderung	197 179	31 400	3 272	14 921	17 942	9 945	86 769	26 839	5 118
	darunter:									
41	Abwasserbeseitigung	21 555	11 647	724	287	3 443	704	12 438	2 988	201
42	Abfallbeseitigung	18 762	991	347	616	2 081	1 181	32 876	3 048	2 724
43	Bestattungswesen	59 985	15 240	1 236	833	3 602	1 415	15 115	4 768	4
44	Wirtsch. Unternehmen, allg. Grund- u. Sonderverm.	35 083	22 603	1 494	5 546	21 732	716	114 332	16 543	571
	darunter:									
45	Versorgungsunternehmen	206	0	-	-	67	-	63 029	119	-
46	Verkehrsunternehmen	651	58	28	29	714	5	449	324	-
47	Allgemeines Grundvermögen	2 224	13 820	100	2 872	13 095	27	26 317	4 986	-
48	Allgemeines Sondervermögen	7 725	814	105	127	1 771	19	9 181	605	503
49	Allgemeine Finanzwirtschaft	-	-	-	-	-	-	-	-	-
	davon:									
50	Steuern (netto), allg. Zuweis. u. Umlagen	-	-	-	-	-	-	-	-	-
51	Sonstige allgemeine Finanzwirtschaft	-	-	-	-	-	-	-	-	-
52	Abwicklung der Vorjahre	-	-	-	-	-	-	-	-	-
53	Insgesamt 5)	5 690 653	556 813	90 773	405 534	576 201	39 193	1 245 271	511 665	176 955

1) Einschl. besond. Finanzierungsvorgänge.- 2) Zinsausgaben nur unter "Sonstige allgemeine Finanzwirtschaft".- 3) Ohne Steuerbeteiligung.- 4) Ohne Jugendhilfe- und

bereichen und nach Ausgabe-/Einnahmearten 1)
 Städte
 1 000 EUR -

von Aus- Verwal- halts	Kalkulatorische Kosten		Zu- schüsse f. lfd. Zw. an sozi- ale oder ähnli. Einricht.	Zuweis. u. sonst. Zusch. f. lfd. Zw., allg. Zuw., Umlg.		Schuldendienst- hilfen		Soziale Leistun- gen ----- Zins- ausgaben 2)	Sonstige Ausgaben des Ver- waltungs- haus- halts	Brutto- ausgaben des Ver- waltungs- haus- halts 3)	Gewährung von Darlehen		Erwerb von Be- teili- gungen, Kapi- talein- lagen	Erwerb von Sach- ver- mögen	Lfd. Nr.
an sonst. Bereiche	Ab- schrei- bung	Verzins. Anlage- kapital		an öffentl. Bereich	an sonst. Bereiche	an öffentl. Bereich	an sonst. Bereiche				an öffentl. Bereich	an sonst. Bereiche			
10	11	12	13	14	15	16	17	18	19	20	21	22	23	24	
74 533	3 526	550	311	161	12 164	-	-	-	22 977	2 572 264	-	704	3 157	65 503	1
23 378	4	3	9	22	6 839	-	-	-	9 228	839 471	-	329	3 157	53 044	2
5 916	-	-	-	-	-	-	-	-	13 702	173 213	-	-	-	337	3
26 542	668	176	1 542	8 710	9 797	-	-	-	13	894 260	-	5	-	38 828	4
14 802	133	88	1 428	265	9 076	-	-	-	1	469 496	-	-	-	2 907	5
10 167	-	-	29	2 132	721	-	-	-	12	349 016	-	5	-	25 055	6
78 316	3 557	5 038	3 090	23 036	25 605	-	12	-	121	1 883 571	-	6 326	-	78 790	7
23 786	35	327	576	2 066	8 137	-	-	-	14	303 499	-	-	-	22 431	8
3 210	383	637	78	-	87	-	-	-	1	159 544	-	-	-	2 666	9
10 152	314	224	16	5 557	405	-	-	-	5	280 295	-	-	-	13 059	10
25 714	1 981	2 884	0	8 936	3 406	-	-	-	1	365 034	-	6 326	-	7 213	11
2 135	88	264	906	441	732	-	-	-	1	19 893	-	-	-	1 014	12
1 140	-	-	-	-	-	-	-	-	-	52 392	-	-	-	-	13
20 901	1 954	1 538	26 775	24 433	232 335	-	128	-	16 626	849 196	-	975	16 248	9 833	14
5 809	1 191	1 120	6 931	16 755	141 759	-	128	-	16 465	314 720	-	-	15 900	2 377	15
1 345	27	3	7 043	61	34 537	-	-	-	152	85 751	-	-	-	342	16
5 181	688	412	5 175	442	36 653	-	-	-	3	185 689	-	-	-	2 721	17
1 789	-	-	187	5 823	1 648	-	-	-	4	53 328	-	-	-	766	18
781 670	739	586	1 731 840	3 356	46 060	-	-	1 791 542	2 460	5 925 479	-	-	2 633	10 988	19
5 320	-	-	-	-	875	-	-	-	0	243 090	-	-	-	934	20
33 645	-	-	-	-	-	-	-	-	-	102 594	-	-	-	-	21
7 620	-	-	282	-	49	-	-	-	500	121 757	-	-	-	312	22
701 814	-	-	-	-	-	-	-	707 517	-	1 433 455	-	-	-	-	23
-	-	-	-	6	33	-	-	200 728	0	200 791	-	-	-	-	24
8 343	19	14	2 988	28	4 913	-	-	-	1 907	197 646	-	-	2 633	717	25
-	-	-	-	-	-	-	-	62	-	62	-	-	-	-	26
1 579	-	-	18 961	30	13 960	-	-	805 368	0	958 032	-	-	-	173	27
23 245	720	572	1 393 995	3 182	17 866	-	-	-	32	2 262 675	-	-	-	8 852	28
-	-	-	315 614	109	8 148	-	-	-	-	323 875	-	-	-	-	29
49 646	3 009	2 309	52 049	122 117	223 757	-	38	-	2 577	884 109	-	7 740	24 350	16 697	30
971	-	-	-	121 634	65 562	-	38	-	-	195 081	-	7 433	7 067	-	31
7 870	1 397	1 775	37 059	240	20 879	-	-	-	2 289	199 913	-	307	9 400	2 228	32
150	66	45	-	-	-	-	-	-	-	9 448	-	-	7 868	66	33
37 560	1 534	450	4	-	536	-	-	-	285	205 314	-	-	15	13 159	34
175 000	2 695	1 623	-	692	84 632	-	620	-	3 313	1 379 636	-	33 848	51 737	38 474	35
9 634	7	0	-	120	62 868	-	-	-	86	351 947	-	-	-	534	36
8 489	20	7	-	512	7 243	-	-	-	680	273 955	-	-	16	14 810	37
135 680	789	438	-	57	76	-	-	-	6	470 486	-	556	-	11 470	38
17 374	899	244	-	-	178	-	-	-	348	154 370	-	-	-	2 010	39
73 132	25 135	18 624	358	57 951	168 475	-	46	-	6 001	743 105	-	-	2 164	16 709	40
9 713	16 328	14 097	-	15 125	26	-	-	-	695	109 972	-	-	-	2 073	41
15 646	788	853	-	7 195	31	-	-	-	1 649	88 790	-	-	-	1 264	42
5 928	2 206	1 674	1	172	140	-	-	-	295	112 615	-	-	-	2 810	43
34 388	4 116	1 831	139	617	237 386	-	100	-	16 688	513 887	-	102 338	449 245	304 798	44
57	-	-	-	-	17 747	-	-	-	-	81 227	-	-	5 900	-	45
28	4	33	-	93	27 524	-	-	-	-	29 942	-	-	288	26	46
5 820	1 061	451	-	-	3 590	-	-	-	257	74 620	-	82 018	349 012	302 226	47
52	1	1	139	52	287	-	100	-	1 791	23 272	-	-	6 935	370	48
-	-	-	-	1 749 624	-	-	-	123 717	508 866	2 382 207	-	-	2 712	-	49
-	-	-	-	1 749 624	-	-	-	-	359	1 749 983	-	-	-	-	50
-	-	-	-	-	-	-	-	123 717	508 507	632 224	-	-	2 712	-	51
-	-	-	-	-	-	-	-	-	-	-	-	-	-	-	52
1 314 126	45 399	32 276	1 816 104	1 990 697	1 040 211	-	945	1 915 259	579 641	18 027 715	-	151 935	552 246	580 621	53

Lastenausgleichsverwaltung, Versicherungsamt.- 5) Einschl. besond. Finanzierungsvorgänge, ohne Steuerbeteiligung.

noch: Tab. 1.11 Ausgaben und Einnahmen nach Aufgaben
Kreisfreie
- Beträge in

Lfd. Nr.	Aufgabenbereich	Bau- maß- nahmen	Zuweisungen und Zuschüsse für Investitionen		Tilgung von Krediten bzw. Rückz. Inn. Darl.		Sonstige Ausgaben des Ver- mögens- haus- halts	Brutto- ausgaben des Ver- mögens- haus- halts	Brutto- ausgaben des Verwaltungs- und Vermögens- haushalts zusammen 2)
			an öffentl. Bereich	an sonst. Bereiche	an öffentl. Bereich	an sonst. Bereiche			
		25	26	27	28	29	30	31	32
1	Allgemeine Verwaltung darunter:	178 466	18	-	-	-	1 982	249 830	2 822 094
2	Hauptverwaltung	16 109	18	-	-	-	-	72 656	912 127
3	Finanzverwaltung	67	-	-	-	-	1	405	173 617
4	Öffentliche Sicherheit und Ordnung darunter:	32 586	566	4 066	-	-	127	76 177	970 437
5	Öffentliche Ordnung	1 544	-	3 857	-	-	118	8 426	477 922
6	Brandschutz	29 424	244	76	-	-	9	54 813	403 829
7	Schulen darunter:	1 004 002	12 909	1 527	-	-	799	1 104 354	2 987 924
8	Grund- und Hauptschulen	436 048	691	593	-	-	-	459 763	763 263
9	Realschulen	66 281	-	-	-	-	-	68 947	228 491
10	Gymnasien, Kollegs	316 838	7 035	-	-	-	196	337 127	617 422
11	Berufs-, Berufsfach-, Berufsaufbauschulen	78 149	4 492	-	-	-	-	96 180	461 214
12	Förderschulen	4 952	136	413	-	-	-	6 516	26 409
13	Schülerbeförderung	-	-	-	-	-	-	-	52 392
14	Wissenschaft, Forschung, Kulturpflege darunter:	81 332	203	13 642	-	-	1 738	123 971	973 168
15	Theater, Musikpflege, Musikschulen	41 145	198	1 471	-	-	1 566	62 657	377 377
16	Heimat- und sonst. Kulturpflege	6 126	-	6 851	-	-	150	13 470	99 220
17	Volksbildung	1 384	-	334	-	-	14	4 453	190 142
18	Naturschutz, Landschaftspflege, Denkmalschutz u. -pflege	4 395	-	2 739	-	-	-	7 900	61 228
19	Soziale Sicherung darunter:	124 974	2	75 498	-	-	2 866	216 962	6 142 441
20	Allgemeine Sozialverwaltung 4)	2 807	-	-	-	-	-	3 742	246 832
21	Verw. d. Grundsicherung f. Arbeitsuchende	40	-	-	-	-	-	40	102 634
22	Verwaltung der Jugendhilfe	3	-	-	-	-	1 297	1 612	123 369
23	Sozialhilfe nach d. SGB II, SGB IX u. SGB XII	-	-	-	-	-	-	-	1 433 455
24	Hilfen für Asylbewerber	-	-	-	-	-	0	0	200 791
25	Soziale Einrichtungen	4 347	-	554	-	-	5	8 256	205 902
26	Kriegsopferfürsorge und ähnliche Maßnahmen	-	-	-	-	-	-	-	62
27	Jugendhilfe nach dem SGB VIII	-	-	1 970	-	-	-	2 143	960 175
28	Einrichtungen der Jugendhilfe	117 776	2	55 727	-	-	1 464	183 822	2 446 496
29	Förderung der Wohlfahrtspflege	-	-	17 248	-	-	-	17 248	341 123
30	Gesundheit, Sport, Erholung darunter:	65 433	13 013	28 330	-	-	647	156 210	1 040 319
31	Krankenhäuser	-	12 989	7 396	-	-	10	34 894	229 976
32	Förderung des Sports, eigene Sportstätten	31 155	-	18 213	-	-	90	61 392	261 305
33	Badeanstalten	2 342	-	8	-	-	-	10 284	19 732
34	Park- und Gartenanlagen	28 672	-	582	-	-	547	42 975	248 289
35	Bau- und Wohnungswesen, Verkehr darunter:	338 051	1 345	35 725	-	-	7 553	506 734	1 886 370
36	Bauverwaltung	46 751	-	-	-	-	3	47 288	399 235
37	Städtebauliche Planung, Städtebauförderung, Vermessung, Bauordnung	59	-	7 614	-	-	3 327	25 826	299 780
38	Gemeinde-, Kreis-, Bundes- u. Staatsstraßen	269 883	1 345	833	-	-	1 140	285 226	755 712
39	Straßenbeleuchtung und -reinigung	6 568	-	751	-	-	993	10 323	164 694
40	Öffentl. Einrichtungen, Wirtschaftsförderung darunter:	85 038	5 912	8 789	-	-	14 814	133 426	876 531
41	Abwasserbeseitigung	36 490	1 156	32	-	-	6 535	46 286	156 258
42	Abfallbeseitigung	3 801	23	-	-	-	3 647	8 735	97 525
43	Bestattungswesen	5 936	-	-	-	-	2 461	11 208	123 823
44	Wirtsch. Unternehmen, allg. Grund- u. Sondervedm. darunter:	88 996	500	194 918	-	-	4 321	1 145 116	1 659 002
45	Versorgungsunternehmen	27	98	82 603	-	-	-	88 628	169 854
46	Verkehrsunternehmen	1 161	-	117	-	-	-	1 592	31 534
47	Allgemeines Grundvermögen	60 466	-	36 242	-	-	1 646	831 610	906 230
48	Allgemeines Sondervermögen	2 069	-	1 319	-	-	2 132	12 825	36 097
49	Allgemeine Finanzwirtschaft davon:	-	-	-	33	487 464	212 710	702 920	3 085 127
50	Steuern (netto), allg. Zuweis. u. Umlagen	-	-	-	-	-	-	-	1 749 983
51	Sonstige allgemeine Finanzwirtschaft	-	-	-	33	487 464	212 710	702 920	1 335 144
52	Abwicklung der Vorjahre	-	-	-	-	-	-	-	-
53	Insgesamt 5)	1 998 879	34 468	362 495	33	487 464	247 557	4 415 699	22 443 414

1) Einschl. besond. Finanzierungsvorgänge.- 2) Ohne Steuerbeteiligung.- 3) Abzüglich Steuerbeteiligung.- 4) Ohne Jugendhilfe- und Lastenausgleichsverwaltung, Ver-

bereichen und nach Ausgabe-/Einnahmearten 1)
 Städte
 1 000 EUR -

Steuern (netto) 3), st.ähnl. Einnahmen, Gebühren, Zweckgeb. Abgaben	Ein- nahmen aus Verkauf	Mieten und Pach- ten	Sonst. Verwal- tungs- und Be- triebs- ein- nahmen	Erstattungen von Ausgaben des Verwaltungshaushalts				Allgemeine Zuweisungen, Umlagen, Zuweisungen und Zuschüsse für laufende Zwecke				Zins- einnahmen			Lfd. Nr.
				von Bund und Land	von Gemein- den/Gv	von and. öff. Be- reichen	von sonst. Be- reichen	von Bund und Land	von Gemein- den/Gv	von and. öff. Be- reichen	von sonst. Be- reichen	von Gemein- den/Gv	von and. öff. Be- reichen	von sonst. Be- reichen	
33	34	35	36	37	38	39	40	41	42	43	44	45	46	47	
10 080	7 211	63 201	43 415	18 904	10 716	6 526	254 899	4 901	52	740	1 606	83	-	1 298	1
1 044	5 787	22 761	11 471	13 256	6 134	4 662	113 638	3 799	47	674	1 208	83	-	1 298	2
939	0	-	6 598	1	597	1 392	44 276	2	-	4	39	-	-	-	3
185 778	1 461	638	24 020	20 441	893	18 470	11 907	7 491	74	5 538	2 944	-	0	44	4
171 263	656	42	2 590	2 057	559	2 013	1 420	6 611	66	301	262	-	-	-	5
12 034	804	524	21 344	818	190	3 321	7 578	647	7	20	17	-	-	-	6
18 443	4 173	14 351	38 011	23 451	203 036	9 743	5 064	454 087	1 003	159	4 690	-	0	21	7
12 893	2 742	3 223	3 082	4 448	4 206	445	563	28 753	6	14	1 029	-	-	-	8
61	139	289	357	577	7 839	-	141	58 787	-	22	55	-	-	-	9
40	184	1 236	1 111	2 197	26 917	3 283	215	96 571	12	28	407	-	0	-	10
293	240	1 896	1 979	5 014	125 937	2 082	936	112 874	-	6	1 873	-	-	21	11
5	137	728	98	218	2 194	-	39	428	19	-	1	-	-	-	12
17	-	-	123	0	156	61	5	35 874	914	-	-	-	-	-	13
55 818	1 850	27 714	20 385	477	604	936	6 363	21 750	1 012	532	10 658	-	-	392	14
19 186	213	2 485	9 261	4	227	865	3 689	8 693	174	36	3 512	-	-	27	15
1 643	244	18 382	1 131	-	5	-	99	251	53	64	2 426	-	-	0	16
14 227	288	3 435	5 127	247	307	-	1 035	10 503	373	125	1 589	-	-	7	17
1 690	41	826	1 838	129	40	-	275	1 239	7	12	133	-	-	4	18
117 244	3 483	7 365	16 686	1 230 547	88 274	162	91 212	1 185 956	11 463	8 290	43 050	-	-	127	19
283	2	-	800	107 693	10	-	569	4 691	13	906	6 034	-	-	-	20
-	-	-	4 736	8 131	-	-	69 412	33	-	523	470	-	-	-	21
12	7	11	465	896	45	-	1 509	2 029	-	191	757	-	-	-	22
2	-	0	54	886 815	19 277	-	16 821	173	-	815	326	-	-	-	23
-	-	-	-	215 353	102	-	827	110	-	-	32	-	-	-	24
13 104	33	1 071	5 012	4 057	1 302	162	1 030	142 636	75	2 013	2 480	-	-	27	25
-	-	-	-	38	18	-	-	-	-	-	-	-	-	-	26
1 710	23	175	1 774	5 673	62 892	-	344	16 335	216	436	675	-	-	-	27
102 133	3 419	6 108	3 845	1 767	4 347	-	700	937 115	11 068	3 406	13 374	-	-	0	28
-	-	-	-	62	16	-	-	61 612	91	-	18 242	-	-	98	29
15 553	969	20 348	18 292	77 431	2 035	60	21 369	68 429	348	4 170	4 749	-	-	1 395	30
-	-	-	41	-	-	7	2 559	1 442	-	-	-	-	-	911	31
4 455	112	14 260	6 386	323	2	26	3 428	7 841	-	16	637	-	-	46	32
1 228	9	593	940	-	51	-	105	-	-	-	23	-	-	429	33
1 554	797	2 005	7 042	1	128	22	13 776	432	-	16	293	-	-	9	34
179 185	1 809	4 321	39 880	3 573	26	1 020	151 597	85 398	36	478	2 240	-	-	6 474	35
1 799	89	1 485	23 173	1	2	465	125 927	227	-	22	5	-	-	-	36
47 551	71	257	4 393	461	21	423	3 104	7 548	16	367	2 013	-	-	63	37
12 414	369	176	5 856	619	3	7	11 717	63 894	-	11	57	-	-	-	38
45 289	936	31	3 798	77	-	126	10 644	128	-	2	49	-	-	33	39
259 203	23 226	26 422	22 388	34 186	9 681	4 509	75 837	32 971	7 006	94	7 380	-	0	3 570	40
83 276	84	67	879	3	5 796	3 763	8 551	0	-	2	458	-	-	988	41
81 619	3 697	83	1 287	4	-	446	12 785	2	22	4	-	-	0	1 961	42
86 009	16 425	327	5 404	1 563	8	-	1 023	75	173	15	226	-	-	36	43
13 174	8 919	111 003	53 207	227	2 588	106	8 982	209 274	9 442	29	1 070	-	-	17 507	44
-	-	-	121	-	-	-	285	10 449	-	-	-	-	-	1 289	45
61	-	384	918	185	-	-	118	18 011	563	-	-	-	-	5 088	46
721	183	92 173	35 734	42	-	-	1 038	1 719	3 554	1	-	-	-	787	47
8 109	170	5 365	4 499	-	59	-	3	7	5 325	-	627	-	-	2 818	48
10 197 089	-	-	1 137	-	-	-	-	1 658 559	-	-	-	-	-	41 121	49
10 197 089	-	-	-	-	-	-	-	1 658 559	-	-	-	-	-	-	50
-	-	-	1 137	-	-	-	-	-	-	-	-	-	-	41 121	51
-	-	-	-	-	-	-	-	-	-	-	-	-	-	-	52
11 051 568	53 100	275 364	277 420	1 409 237	317 854	41 532	627 231	3 728 816	30 436	20 029	78 387	83	0	71 950	53

sicherungsamt.- 5) Einschl. besond. Finanzierungsvorgänge, ohne bzw. abzüglich Steuerbeteiligung.

noch: Tab. 1.11 Ausgaben und Einnahmen nach Aufgaben
Kreisfreie
- Beträge in

Lfd. Nr.	Aufgabenbereich	Gewinn- anteile, Ersatz v. soz.Lstg. außerh. von Einr.	Konzess.- Abgaben 2) Ersatz v. soz.Lstg. in Ein- richtg.	Schuldendienst- hilfen			Sonst. Ein- nahmen d.Ver- waltungs- haus- halts	Brutto- ein- nahmen des Ver- waltungs- haushalts 3)	Rückflüsse von Darlehen	
		48	49	von Bund und Land	von Gemein- den/Gv	von sonst. Be- reichen	53	54	von Gemein- den/Gv	von and. öff. Be- reichen
		50	51	52	53	54	55	56		
1	Allgemeine Verwaltung	0	-	-	-	-	66 057	489 689	-	-
	darunter:									
2	Hauptverwaltung	0	-	-	-	-	5 593	191 455	-	-
3	Finanzverwaltung	-	-	-	-	-	58 035	111 883	-	-
4	Öffentliche Sicherheit und Ordnung	-	-	-	-	-	2 954	282 653	-	-
	darunter:									
5	Öffentliche Ordnung	-	-	-	-	-	2 249	190 090	-	-
6	Brandschutz	-	-	-	-	-	705	48 008	-	-
7	Schulen	-	-	-	-	-	1 503	777 736	-	-
	darunter:									
8	Grund- und Hauptschulen	-	-	-	-	-	58	61 462	-	-
9	Realschulen	-	-	-	-	-	17	68 284	-	-
10	Gymnasien, Kollegs	-	-	-	-	-	204	132 405	-	-
11	Berufs-, Berufsfach-, Berufsaufbauschulen	-	-	-	-	-	-	253 153	-	-
12	Förderschulen	-	-	-	-	-	5	3 872	-	-
13	Schülerbeförderung	-	-	-	-	-	4	37 154	-	-
14	Wissenschaft, Forschung, Kulturpflege	-	-	-	-	-	1 815	150 306	-	-
	darunter:									
15	Theater, Musikpflege, Musikschulen	-	-	-	-	-	604	48 976	-	-
16	Heimat- und sonst. Kulturpflege	-	-	-	-	-	183	24 482	-	-
17	Volksbildung	-	-	-	-	-	204	37 469	-	-
18	Naturschutz, Landschaftspflege, Denkmalschutz u. -pflege	-	-	-	-	-	297	6 532	-	-
19	Soziale Sicherung	65 451	25 175	-	-	-	1 173	2 895 659	-	-
	darunter:									
20	Allgemeine Sozialverwaltung 4)	-	-	-	-	-	381	121 380	-	-
21	Verw. d. Grundsicherung f. Arbeitsuchende	-	-	-	-	-	22	83 327	-	-
22	Verwaltung der Jugendhilfe	-	-	-	-	-	559	6 481	-	-
23	Sozialhilfe nach d. SGB II, SGB IX u. SGB XII	20 887	21	-	-	-	29	945 221	-	-
24	Hilfen für Asylbewerber	6 296	2 318	-	-	-	-	225 039	-	-
25	Soziale Einrichtungen	-	-	-	-	-	12	173 015	-	-
26	Kriegsopferfürsorge und ähnliche Maßnahmen	11	-	-	-	-	-	68	-	-
27	Jugendhilfe nach dem SGB VIII	11 928	22 836	-	-	-	16	125 033	-	-
28	Einrichtungen der Jugendhilfe	-	-	-	-	-	76	1 087 358	-	-
29	Förderung der Wohlfahrtspflege	-	-	-	-	-	-	80 122	-	-
30	Gesundheit, Sport, Erholung	588	-	-	-	-	617	236 353	-	-
	darunter:									
31	Krankenhäuser	-	-	-	-	-	87	5 047	-	-
32	Förderung des Sports, eigene Sportstätten	588	-	-	-	-	282	38 402	-	-
33	Badeanstalten	-	-	-	-	-	-	3 378	-	-
34	Park- und Gartenanlagen	-	-	-	-	-	115	26 189	-	-
35	Bau- und Wohnungswesen, Verkehr	26	-	-	-	-	2 059	478 124	-	-
	darunter:									
36	Bauverwaltung	-	-	-	-	-	92	153 287	-	-
37	Städtebauliche Planung, Städtebauförderung, Vermessung, Bauordnung	0	-	-	-	-	1 024	67 315	-	-
38	Gemeinde-, Kreis-, Bundes- u. Staatsstraßen	-	-	-	-	-	44	95 168	-	-
39	Straßenbeleuchtung und -reinigung	-	-	-	-	-	648	61 759	-	-
40	Öffentl. Einrichtungen, Wirtschaftsförderung	1 474	-	-	-	-	11 688	519 633	-	-
	darunter:									
41	Abwasserbeseitigung	1 034	-	-	-	-	4 552	109 454	-	-
42	Abfallbeseitigung	324	-	-	-	-	1 850	104 084	-	-
43	Bestattungswesen	110	-	-	-	-	2 193	113 588	-	-
44	Wirtsch. Unternehmen, allg. Grund- u. Sondervedm.	92 329	219 049	-	-	-	3 607	750 512	-	-
	darunter:									
45	Versorgungsunternehmen	102	42 111	-	-	-	13	54 370	-	-
46	Verkehrsunternehmen	-	-	-	-	-	166	25 493	-	-
47	Allgemeines Grundvermögen	-	-	-	-	-	11	135 963	-	-
48	Allgemeines Sondervermögen	307	-	-	-	-	333	27 622	-	-
49	Allgemeine Finanzwirtschaft	-	-	-	-	-	98 172	11 996 077	-	-
	davon:									
50	Steuern (netto), allg. Zuweis. u. Umlagen	-	-	-	-	-	1 299	11 856 947	-	-
51	Sonstige allgemeine Finanzwirtschaft	-	-	-	-	-	96 872	139 130	-	-
52	Abwicklung der Vorjahre	-	-	-	-	-	-	-	-	-
53	Insgesamt 5)	159 867	244 224	-	-	-	189 644	18 576 741	-	-

1) Einschl. besond. Finanzierungsvorgänge.- 2) Nur bei wirtschaftl. Unternehmen.- 3) Abzüglich Steuerbeteiligung.- 4) Ohne Jugendhilfe- und Lastenausgleichsverwal-

bereichen und nach Ausgabe-/Einnahmearten 1)
 Städte
 1 000 EUR -

von sonst. Be- reichen	Ein- nahmen aus Ver- äuße- rung von Beteili- gungen	Ein- nahmen aus Ver- äuße- rung von Anlage- vermögen	Zuweisungen und Zuschüsse für Investitionen und Investitionsförderungsmaßnahmen				Ein- nahmen aus Kredit- en u. inneren Dar- lehen	Beiträge u.ä. Entgelte sonstige Einn. des Vermög.- haushalts	Brutto- ein- nahmen des Ver- mögens- haus- halts	Brutto- einnahmen Verwalt.- u. Vermögens- haushalt zu-sammen 3)	Mehrausgaben (-), Mehreinnahmen (brutto)			Lfd. Nr.
			von Bund und Land	von Gemein- den/Gv	von and. öff. Be- reichen	von sonst. Be- reichen					ins- gesamt	Verwal- tungs- haushalt	Vermö- gens haushalt	
57	58	59	60	61	62	63	64	65	66	67	68	69	70	
753	1 889	15 979	8 342	50	-	1 351	-	388	28 753	518 442	- 2 303 652	- 2 082 575	- 221 077	1
376	1 889	13 956	6 326	-	-	852	-	337	23 736	215 191	- 696 936	- 648 016	- 48 920	2
-	-	7	-	-	-	-	-	1	8	111 891	- 61 727	- 61 330	- 397	3
65	-	459	18 026	-	639	623	-	28	19 839	302 492	- 667 945	- 611 607	- 56 338	4
20	-	6	79	-	-	31	-	19	155	190 245	- 287 678	- 279 407	- 8 271	5
1	-	451	9 839	-	42	592	-	9	10 933	58 941	- 344 888	- 301 008	- 43 880	6
12	-	741	241 600	21	64	2 030	-	799	245 267	1 023 003	- 1 964 922	- 1 105 835	- 859 087	7
-	-	255	94 250	-	-	312	-	-	94 816	156 278	- 606 985	- 242 038	- 364 947	8
-	-	33	15 108	9	-	35	-	-	15 185	83 469	- 145 022	- 91 261	- 53 762	9
-	-	25	48 643	-	64	983	-	196	49 910	182 315	- 435 107	- 147 890	- 287 217	10
-	-	313	17 607	-	-	176	-	-	18 097	271 250	- 189 964	- 111 882	- 78 083	11
-	-	2	1 424	-	-	-	-	-	1 426	5 298	- 21 111	- 16 021	- 5 090	12
-	-	-	-	-	-	-	-	-	-	37 154	- 15 238	- 15 238	-	13
60 613	-	547	12 872	179	-	2 282	-	17 246	93 739	244 044	- 729 124	- 698 891	- 30 233	14
-	-	50	8 000	-	-	708	-	16 966	25 724	74 700	- 302 677	- 265 744	- 36 932	15
60 570	-	0	-	-	-	67	-	150	60 788	85 269	- 13 951	- 61 269	47 318	16
-	-	4	95	-	-	36	-	2	137	37 606	- 152 536	- 148 220	- 4 316	17
-	-	98	1 540	-	-	70	-	117	1 825	8 357	- 52 871	- 46 796	- 6 075	18
847	-	330	80 790	-	-	452	-	3 359	85 778	2 981 437	- 3 161 004	- 3 029 820	- 131 184	19
-	-	-	4	-	-	0	-	-	5	121 385	- 125 447	- 121 710	- 3 737	20
-	-	-	-	-	-	-	-	-	-	83 327	- 19 306	- 19 266	- 40	21
97	-	-	-	-	-	-	-	1 047	1 144	7 625	- 115 743	- 115 276	- 468	22
-	-	-	-	-	-	-	-	-	-	945 221	- 488 234	- 488 234	-	23
-	-	-	-	-	-	-	-	0	0	225 039	24 248	24 248	-	24
134	-	-	-	-	-	37	-	1 910	2 081	175 096	- 30 807	- 24 631	- 6 175	25
-	-	-	-	-	-	-	-	-	-	68	6	6	-	26
-	-	11	1 451	-	-	8	-	-	1 471	126 503	- 833 671	- 832 999	- 672	27
103	-	319	67 836	-	-	381	-	302	68 941	1 156 299	- 1 290 197	- 1 175 317	- 114 880	28
513	-	-	11 498	-	-	25	-	-	12 036	92 158	- 248 965	- 243 754	- 5 211	29
2 383	247	1 367	16 780	11	-	1 826	-	2 974	25 587	261 940	- 778 379	- 647 756	- 130 623	30
20	-	-	-	-	-	-	-	10	30	5 077	- 224 899	- 190 034	- 34 865	31
2 343	247	708	6 107	-	-	198	-	2 287	11 890	50 292	- 211 013	- 161 511	- 49 502	32
-	-	1	500	-	-	-	-	-	501	3 879	- 15 853	- 6 070	- 9 784	33
10	-	630	9 311	-	-	1 622	-	677	12 250	38 438	- 209 851	- 179 125	- 30 726	34
14 857	-	25 030	72 099	1 369	-	9 847	-	100 417	223 619	701 743	- 1 184 627	- 901 513	- 283 114	35
-	-	13	108	-	-	-	-	114	235	153 522	- 245 713	- 198 660	- 47 053	36
46	-	2 777	14 133	-	-	1 213	-	20 331	38 500	105 815	- 193 965	- 206 640	12 675	37
904	-	7 282	54 707	1 369	-	8 359	-	76 419	149 041	244 208	- 511 504	- 375 318	- 136 186	38
-	-	135	98	-	-	-	-	1 132	1 365	63 124	- 101 570	- 92 612	- 8 958	39
1 647	-	8 792	22 461	973	1 040	1 352	-	18 216	54 483	574 116	- 302 415	- 223 472	- 78 943	40
537	-	96	1 312	973	1 040	1 011	-	8 851	13 820	123 274	- 32 983	- 518	- 32 465	41
-	-	202	-	-	-	-	-	3 521	3 724	107 807	10 282	15 294	- 5 012	42
-	-	184	776	-	-	11	-	2 488	3 460	117 048	- 6 775	973	- 7 748	43
42 510	14 817	54 602	35 003	28 749	-	603	-	16 625	192 910	943 422	- 715 580	236 625	- 952 206	44
-	55	-	-	-	-	-	-	-	55	54 425	- 115 429	- 26 857	- 88 573	45
-	-	40	1 297	-	-	-	-	-	1 337	26 830	- 4 704	- 4 449	- 255	46
28 679	-	51 752	22 193	28 704	-	213	-	107	131 647	267 610	- 638 620	61 343	- 699 963	47
113	617	41	156	46	-	390	-	2 285	3 648	31 269	- 4 828	4 350	- 9 177	48
-	2 712	-	75 390	-	-	- 2 077 122	-	715 100	2 870 324	14 866 401	11 781 274	9 613 870	2 167 404	49
-	-	-	75 390	-	-	-	-	-	75 390	11 932 337	10 182 354	10 106 964	75 390	50
-	2 712	-	-	-	-	- 2 077 122	-	715 100	2 794 934	2 934 063	1 598 920	- 493 094	2 092 014	51
-	-	-	-	-	-	-	-	-	-	-	-	-	-	52
123 688	19 665	107 846	583 363	31 352	1 743	20 367	2 077 122	875 152	3 840 298	22 417 040	- 26 375	549 026	- 575 401	53

tung, Versicherungsamt.- 5) Einschl. besond. Finanzierungsvorgänge, abzüglich Steuerbeteiligung.

Tab. 1.12 Ausgaben und Einnahmen nach Aufgaben
Kreisangehörige Gemeinden und
- Beträge in

Lfd. Nr.	Aufgabenbereich	Per- sonal- aus- gaben	Unterh. d. Grund- stücke u. d. son- stig. unbewegl. Vermög.	Geräte, Ausstat- tungs- u. Ausrü- st., Ge- brauchs- gegenst.	Mieten und Pachten	Bewirt- schaftg. d. Grund- stücke, baulich. Anlagen usw.	Haltung von Fahr- zeugen	Weitere Verwal- tungs- u. Be- triebs- ausgaben	Sonstige Ge- schäfts- und Sach- ausgaben	Erstattg. gaben des tungsbaus an öffentl. Bereich
		1	2	3	4	5	6	7	8	9
1	Allgemeine Verwaltung	2 136 876	79 767	44 591	48 924	98 085	12 014	219 631	416 473	8 915
	darunter:									
2	Hauptverwaltung	1 067 960	40 673	14 402	21 078	36 256	7 448	86 243	256 905	3 588
3	Finanzverwaltung	380 909	13	1 664	418	22	73	14 271	46 153	860
4	Öffentliche Sicherheit und Ordnung	536 951	28 951	50 830	7 497	41 570	43 656	87 477	97 135	10 520
	darunter:									
5	Öffentliche Ordnung	446 419	625	3 265	3 116	744	301	70 426	37 203	7 711
6	Brandschutz	83 060	27 220	46 196	3 009	40 326	42 182	14 653	57 034	2 669
7	Schulen	374 800	176 498	44 821	45 030	330 624	2 343	494 589	102 018	365 429
	darunter:									
8	Grund- und Hauptschulen	216 148	68 067	17 183	13 656	160 378	620	85 287	26 179	72 192
9	Realschulen	26 859	27 020	7 383	4 398	42 175	95	16 499	5 751	25 498
10	Gymnasien, Kollegs	24 938	38 955	7 856	6 552	61 653	143	26 481	7 594	47 596
11	Berufs-, Berufsfach-, Berufsaufbauschulen	21 755	14 435	3 814	6 582	23 544	124	15 482	2 714	123 055
12	Förderschulen	10 343	10 960	2 262	2 790	13 692	42	6 942	2 097	9 675
13	Schülerbeförderung	6 748	239	12	73	9	849	313 878	106	2 936
14	Wissenschaft, Forschung, Kulturpflege	257 008	28 598	5 243	11 162	22 728	593	89 332	38 860	15 610
	darunter:									
15	Theater, Musikpflege, Musikschulen	79 933	2 634	950	1 448	3 369	53	15 333	5 298	1 343
16	Heimat- und sonst. Kulturpflege	17 642	4 003	1 089	2 335	4 153	135	36 293	9 125	343
17	Volksbildung	76 153	3 065	1 757	4 539	6 622	66	14 931	8 559	13 045
18	Naturschutz, Landschaftspflege, Denkmalschutz u. -pflege	37 630	11 903	443	488	1 969	244	8 556	10 830	202
19	Soziale Sicherung	1 904 951	67 575	17 381	51 200	90 869	1 471	101 415	40 837	63 170
	darunter:									
20	Allgemeine Sozialverwaltung 5)	149 084	52	636	178	115	138	3 657	4 916	590
21	Verw. d. Grundsicherung f. Arbeitsuchende	55 145	22	70	791	239	8	1 890	598	32
22	Verwaltung der Jugendhilfe	179 986	16	290	132	110	75	2 433	3 096	27
23	Sozialhilfe nach d. SGB II, SGB IX u. SGB XII	30 302	11	91	917	399	5	1 155	391	1 607
24	Hilfen für Asylbewerber	0	-	-	-	-	-	-	-	59
25	Soziale Einrichtungen	23 251	5 671	1 663	18 892	7 766	411	7 803	2 043	438
26	Kriegsopferfürsorge und ähnliche Maßnahmen	7	-	-	-	-	-	-	0	-
27	Jugendhilfe nach dem SGB VIII	120 407	-	224	459	107	105	3 750	4 588	35 991
28	Einrichtungen der Jugendhilfe	1 346 206	61 804	14 405	29 832	82 133	730	80 700	24 879	24 425
29	Förderung der Wohlfahrtspflege	-	-	-	-	-	-	27	307	-
30	Gesundheit, Sport, Erholung	228 204	107 224	11 059	9 654	74 556	5 736	77 960	63 333	6 094
	darunter:									
31	Krankenhäuser	6 077	417	306	232	551	16	1 838	540	-
32	Förderung des Sports, eigene Sportstätten	40 833	36 296	2 675	5 127	45 969	1 018	13 097	20 096	2 458
33	Badeanstalten	55 083	17 390	2 458	745	18 905	94	36 479	26 974	1 194
34	Park- und Gartenanlagen	59 063	44 447	2 897	488	4 609	3 683	9 415	2 578	660
35	Bau- und Wohnungswesen, Verkehr	854 910	471 450	18 669	9 771	31 680	57 980	162 984	163 120	9 526
	darunter:									
36	Bauverwaltung	309 727	90	1 265	329	125	535	5 455	10 242	312
37	Städtebauliche Planung, Städtebauförderung, Vermessung, Bauordnung	160 329	402	748	582	220	96	15 735	128 266	840
38	Gemeinde-, Kreis-, Bundes- u. Staatsstraßen	354 448	398 653	14 469	5 004	23 017	53 054	24 245	12 483	7 539
39	Straßenbeleuchtung und -reinigung	13 029	51 055	1 740	906	4 851	4 216	113 915	757	282
40	Öffentl. Einrichtungen, Wirtschaftsförderung	939 244	208 558	33 305	20 472	101 781	80 563	647 030	147 141	104 655
	darunter:									
41	Abwasserbeseitigung	116 065	131 955	9 301	1 299	40 728	4 178	151 641	42 055	47 954
42	Abfallbeseitigung	81 820	13 911	3 207	4 388	4 223	4 977	322 379	25 268	44 173
43	Bestattungswesen	29 176	19 516	1 061	3 187	9 677	809	22 190	2 843	633
44	Wirtsch. Unternehmen, allg. Grund- u. Sondervedm.	173 264	157 978	12 414	15 922	112 197	11 913	256 657	210 196	10 292
	darunter:									
45	Versorgungsunternehmen	72 200	71 664	7 567	2 674	13 001	4 868	194 172	149 197	6 566
46	Verkehrsunternehmen	2 880	546	102	307	244	598	6 616	6 315	529
47	Allgemeines Grundvermögen	20 940	52 469	1 569	7 764	81 030	346	6 746	13 696	300
48	Allgemeines Sondervermögen	274	950	15	75	614	5	547	447	73
49	Allgemeine Finanzwirtschaft	-	-	-	-	-	-	-	-	-
	davon:									
50	Steuern (netto), allg. Zuweis. u. Umlagen	-	-	-	-	-	-	-	-	-
51	Sonstige allgemeine Finanzwirtschaft	-	-	-	-	-	-	-	-	-
52	Abwicklung der Vorjahre	-	-	-	-	-	-	-	-	-
53	Insgesamt 6)	7 406 209	1 326 599	238 312	219 632	904 090	216 269	2 137 076	1 279 114	594 211

1) Einschl. besond. Finanzierungsvorgänge.- 2) Zinsausgaben nur unter "Sonstige allgemeine Finanzwirtschaft".- 3) Ohne Steuerbeteiligung.- 4) Ohne Jugendhilfe- und

bereichen und nach Ausgabe-/Einnahmearten 1)
Landkreise zusammen 2)
1 000 EUR -

von Aus- Verwal- halts	Kalkulatorische Kosten		Zu- schüsse f. lfd. Zw.	Zuweis. u. sonst. Zusch. f. lfd. Zw., allg. Zuw., Umlg.		Schuldendienst- hilfen		Soziale Leistun- gen ----- Zins- ausgaben 3)	Sonstige Ausgaben des Ver- waltungs- haushalts	Brutto- ausgaben des Ver- waltungs- haushalts 4)	Gewährung von Darlehen		Erwerb von Be- teil- gungen, Kapi- talein- lagen	Erwerb von Sach- ver- mögen	Lfd. Nr.
an sonst. Bereiche	Ab- schrei- bung	Verzins. Anlage- kapital	an sozi- ale oder ähnli. Einricht.	an öffentl. Bereich	an sonst. Bereiche	an öffentl. Bereich	an sonst. Bereiche				an öffentl. Bereich	an sonst. Bereiche			
10	11	12	13	14	15	16	17	18	19	20	21	22	23	24	
27 315	7 572	3 220	314	3 323	1 495	-	12	-	23 507	3 132 035	250	16 160	1 707	179 578	1
6 039	234	26	4	923	768	-	12	-	3 060	1 545 621	-	16 110	1 707	89 209	2
2 730	50	4	-	1 497	-	-	-	-	20 305	468 968	250	-	-	1 322	3
19 498	12 679	5 329	4 586	48 020	6 196	-	-	-	91	1 000 986	-	110	-	224 403	4
5 479	117	10	2 639	10 269	2 527	-	-	-	4	590 855	-	100	-	4 487	5
12 398	12 239	5 236	1 106	10 060	3 652	-	-	-	86	361 127	-	10	-	200 441	6
67 878	45 990	33 296	23 479	451 150	26 021	1 927	76	-	294	2 586 263	900	-	-	161 528	7
38 358	28 173	19 390	15 219	339 121	6 893	686	-	-	83	1 107 633	300	-	-	63 529	8
5 023	1 409	599	3 121	22 971	4 446	495	-	-	191	193 933	-	-	-	17 979	9
4 602	2 435	929	1 527	56 955	3 608	746	-	-	20	292 592	600	-	-	23 759	10
6 806	11 396	11 062	49	9 281	1 461	-	-	-	-	251 560	-	-	-	19 275	11
944	831	160	1 629	1 469	2 893	-	76	-	0	66 804	-	-	-	7 561	12
7 697	466	36	-	474	1 494	-	-	-	0	335 016	-	-	-	791	13
38 705	6 187	3 824	48 357	33 601	40 127	-	13	-	97	640 044	-	316	-	23 226	14
5 384	1 574	934	24 970	7 347	7 497	-	-	-	7	158 074	-	3	-	2 079	15
16 545	1 330	687	4 452	361	8 103	-	13	-	12	106 621	-	13	-	4 450	16
3 865	1 019	590	15 429	5 977	7 731	-	-	-	35	163 384	-	-	-	3 977	17
7 751	618	763	966	11 284	6 500	-	-	-	37	100 186	-	300	-	8 398	18
662 064	24 242	15 754	2 586 108	56 585	180 445	-	244	1 999 634	1 196	7 865 143	1 000	4 033	462	71 983	19
503	-	-	3	5	1	-	-	-	0	159 876	-	1 021	-	235	20
23 630	0	0	-	-	-	-	-	-	-	82 425	-	-	-	25	21
908	-	-	745	10	254	-	-	-	-	188 082	-	-	-	165	22
546 986	-	-	-	-	-	-	-	667 159	127	1 249 149	-	-	-	17	23
-	-	-	246	-	-	-	-	295 154	-	295 459	-	-	-	-	24
2 275	2 345	1 375	4 603	463	11 003	-	244	-	441	90 686	-	2 391	462	4 459	25
-	-	-	-	-	-	-	-	196	-	203	-	-	-	-	26
6 348	-	-	33 960	2 074	8 559	-	-	1 007 247	0	1 223 819	-	-	-	174	27
81 413	21 897	14 380	2 474 018	53 557	160 554	-	-	-	540	4 471 474	-	23	-	66 908	28
-	-	-	72 534	470	53	-	-	-	9	73 400	1 000	597	-	-	29
133 889	39 683	23 682	52 228	225 114	302 782	29	1 175	10	1 029	1 363 444	-	90 259	51 214	41 933	30
2 612	143	37	15	215 999	258 863	-	891	-	130	488 666	-	75 497	41 701	15 019	31
18 891	13 795	9 713	49 303	2 046	23 548	27	164	10	438	285 504	-	2 176	2	7 797	32
23 121	20 798	10 078	-	2 072	13 211	-	-	-	458	229 061	-	-	7 283	3 809	33
73 277	1 762	2 023	46	458	3 092	-	120	-	0	208 619	-	12 566	1 632	7 381	34
270 789	24 757	12 783	-	8 137	7 170	-	55	-	2 881	2 106 663	1 477	9 285	837	321 101	35
4 396	102	32	-	3	-	-	-	-	-	332 613	-	-	-	1 858	36
3 803	386	194	-	1 532	1 615	-	-	-	2 114	316 863	-	5 800	11	6 719	37
197 538	17 890	9 615	-	1 825	1 123	-	-	-	175	1 121 076	375	3	-	118 941	38
52 619	2 046	556	-	29	841	-	-	-	10	246 852	-	-	-	6 595	39
286 464	222 667	133 954	1 011	205 295	386 160	3 698	115	98	53 092	3 575 303	900	8 219	45 939	234 293	40
110 587	161 108	98 456	-	123 385	5 102	3 588	-	19	29 710	1 077 131	680	3 800	1 327	20 976	41
54 112	9 404	2 681	-	33 538	909	-	-	66	22 637	627 693	-	2 500	24 886	5 338	42
44 881	17 503	16 464	80	175	86	-	-	-	308	168 588	-	-	-	3 186	43
124 232	109 834	72 414	213	18 683	69 532	893	8	299	16 206	1 373 148	4 624	55 776	39 295	620 492	44
69 449	80 465	39 413	-	9 368	11 833	114	4	117	11 502	744 174	4 374	16 498	24 325	34 050	45
1 918	657	230	-	470	14 661	-	2	171	6	36 252	-	5 935	- 1 315	332	46
25 752	15 810	24 944	-	33	1 043	-	2	-	1 270	253 713	-	6 119	3 684	560 532	47
314	27	21	213	19	1 146	-	-	-	2 302	7 042	250	1 140	4 224	4 637	48
-	-	-	-	9 960 959	-	-	-	148 837	4 144 361	14 254 156	-	-	3 111	-	49
-	-	-	-	9 960 959	-	-	-	-	-	9 960 959	-	-	-	-	50
-	-	-	-	-	-	-	-	148 837	4 144 361	4 293 198	-	-	3 111	-	51
-	-	-	-	-	-	-	-	-	-	-	-	-	-	-	52
1 630 835	493 612	304 257	2 716 297	11 010 866	1 019 928	6 547	1 699	2 148 878	4 242 754	37 897 185	9 150	184 158	142 566	1 878 536	53

Lastenausgleichsverwaltung, Versicherungsamt.- 5) Einschl. besond. Finanzierungsvorgänge, ohne Steuerbeteiligung.

noch: Tab. 1.12 Ausgaben und Einnahmen nach Aufgaben
Kreisangehörige Gemeinden und
- Beträge in

Lfd. Nr.	Aufgabenbereich	Bau- maß- nahmen	Zuweisungen und Zuschüsse für Investitionen		Tilgung von Krediten bzw. Rückz. Inn. Darl.		Sonstige Ausgaben des Ver- mögens- haus- halts	Brutto- ausgaben des Ver- mögens- haus- halts	Brutto- ausgaben des Verwaltungs- und Vermögens- haushalts zusammen 3)
			an öffentl. Bereich	an sonst. Bereiche	an öffentl. Bereich	an sonst. Bereiche			
			25	26	27	28			
1	Allgemeine Verwaltung darunter:	317 890	6 716	1 546	-	-	2 823	526 671	3 658 706
2	Hauptverwaltung	113 430	292	976	-	-	2 571	224 295	1 769 916
3	Finanzverwaltung	-	97	-	-	-	34	1 703	470 672
4	Öffentliche Sicherheit und Ordnung darunter:	236 222	5 545	2 343	-	-	424	469 048	1 470 034
5	Öffentliche Ordnung	396	274	1 151	-	-	7	6 415	597 270
6	Brandschutz	228 081	3 850	738	-	-	417	433 537	794 664
7	Schulen darunter:	1 319 500	120 664	7 980	-	-	359	1 610 930	4 197 193
8	Grund- und Hauptschulen	731 000	42 352	545	-	-	125	837 852	1 945 484
9	Realschulen	129 475	14 316	2 381	-	-	197	164 348	358 281
10	Gymnasien, Kollegs	259 008	45 685	2 575	-	-	20	331 648	624 240
11	Berufs-, Berufsfach-, Berufsaufbauschulen	57 689	1 344	71	-	-	5	78 384	329 944
12	Förderschulen	55 486	1 145	244	-	-	9	64 445	131 249
13	Schülerbeförderung	1 705	-	-	-	-	-	2 496	337 513
14	Wissenschaft, Forschung, Kulturpflege darunter:	110 178	2 637	21 876	-	-	178	158 412	798 456
15	Theater, Musikpflege, Musikschulen	4 770	33	841	-	-	3	7 729	165 802
16	Heimat- und sonst. Kulturpflege	23 560	294	9 273	-	-	33	37 624	144 244
17	Volksbildung	3 792	18	183	-	-	1	7 971	171 355
18	Naturschutz, Landschaftspflege, Denkmalschutz u. -pflege	36 588	461	3 104	-	-	76	48 926	149 112
19	Soziale Sicherung darunter:	822 405	2 727	110 007	-	-	1 962	1 014 578	8 879 721
20	Allgemeine Sozialverwaltung 5)	-	-	-	-	-	-	1 256	161 132
21	Verw. d. Grundsicherung f. Arbeitsuchende	-	-	-	-	-	-	25	82 450
22	Verwaltung der Jugendhilfe	-	-	-	-	-	-	165	188 247
23	Sozialhilfe nach d. SGB II, SGB IX u. SGB XII	-	-	-	-	-	-	17	1 249 165
24	Hilfen für Asylbewerber	-	-	-	-	-	-	-	295 459
25	Soziale Einrichtungen	30 387	522	8 207	-	-	964	47 393	138 079
26	Kriegsopferfürsorge und ähnliche Maßnahmen	-	-	-	-	-	-	-	203
27	Jugendhilfe nach dem SGB VIII	-	-	1 954	-	-	-	2 129	1 225 947
28	Einrichtungen der Jugendhilfe	792 019	2 205	94 776	-	-	833	956 763	5 428 237
29	Förderung der Wohlfahrtspflege	-	-	5 073	-	-	3	6 673	80 073
30	Gesundheit, Sport, Erholung darunter:	289 940	9 078	166 746	-	-	1 303	650 473	2 013 916
31	Krankenhäuser	1 602	6 230	117 854	-	-	157	258 061	746 727
32	Förderung des Sports, eigene Sportstätten	136 957	415	38 139	-	-	641	186 126	471 630
33	Badeanstalten	81 833	417	4 244	-	-	491	98 076	327 137
34	Park- und Gartenanlagen	27 041	258	5 937	-	-	0	54 814	263 433
35	Bau- und Wohnungswesen, Verkehr darunter:	1 622 222	15 428	59 326	-	-	1 334	2 031 010	4 137 673
36	Bauverwaltung	18	-	1	-	-	14	1 890	334 503
37	Städtebauliche Planung, Städtebauförderung, Vermessung, Bauordnung	5 959	25	24 316	-	-	- 10	42 821	359 684
38	Gemeinde-, Kreis-, Bundes- u. Staatsstraßen	1 444 037	10 573	5 208	-	-	737	1 579 874	2 700 950
39	Straßenbeleuchtung und -reinigung	63 542	-	11 570	-	-	193	81 899	328 751
40	Öffentl. Einrichtungen, Wirtschaftsförderung darunter:	957 455	54 112	37 798	-	-	120 350	1 459 066	5 034 369
41	Abwasserbeseitigung	629 030	44 462	7 689	-	-	71 031	778 995	1 856 126
42	Abfallbeseitigung	25 164	735	2 469	-	-	47 983	109 074	736 767
43	Bestattungswesen	33 805	414	185	-	-	1 046	38 637	207 225
44	Wirtsch. Unternehmen, allg. Grund- u. Sondervedm. darunter:	888 181	27 833	125 194	-	-	47 924	1 809 319	3 182 467
45	Versorgungsunternehmen	301 162	8 877	26 601	-	-	26 191	442 078	1 186 251
46	Verkehrsunternehmen	3 316	8 578	250	-	-	-	17 095	53 347
47	Allgemeines Grundvermögen	409 354	252	5 503	-	-	1 146	986 590	1 240 303
48	Allgemeines Sondervermögen	2 109	22	929	-	-	19 799	33 111	40 153
49	Allgemeine Finanzwirtschaft davon:	-	-	-	2 822	1 017 494	3 586 790	4 610 217	18 864 373
50	Steuern (netto), allg. Zuweis. u. Umlagen	-	-	-	-	-	-	-	9 960 959
51	Sonstige allgemeine Finanzwirtschaft	-	-	-	2 822	1 017 494	3 563 815	4 587 242	8 880 440
52	Abwicklung der Vorjahre	-	-	-	-	-	22 975	22 975	22 975
53	Insgesamt 6)	6 563 994	244 741	532 815	2 822	1 017 494	3 763 448	14 339 724	52 236 908

1) Einschl. besond. Finanzierungsvorgänge.- 2) Ohne Steuerbeteiligung.- 3) Abzüglich Steuerbeteiligung.- 4) Ohne Jugendhilfe- und Lastenausgleichsverwaltung, Ver-

bereichen und nach Ausgabe-/Einnahmearten 1)
Landkreise zusammen 2)
1 000 EUR -

Steuern (netto) 3), st.ähnl. Einnahmen, Gebühren, Zweckgeb. Abgaben	Ein- nahmen aus Verkauf	Mieten und Pach- ten	Sonst. Verwal- tungs- und Be- triebs- ein- nahmen	Erstattungen von Ausgaben des Verwaltungshaushalts				Allgemeine Zuweisungen, Umlagen, Zuweisungen und Zuschüsse für laufende Zwecke				Zins- einnahmen			Lfd. Nr.
				von Bund und Land	von Gemein- den/Gv	von and. öff. Be- reichen	von sonst. Be- reichen	von Bund und Land	von Gemein- den/Gv	von and. öff. Be- reichen	von sonst. Be- reichen	von Gemein- den/Gv	von and. öff. Be- reichen	von sonst. Be- reichen	
33	34	35	36	37	38	39	40	41	42	43	44	45	46	47	
36 447	5 144	56 481	39 705	7 251	15 119	19 626	226 126	12 692	545	2 612	1 878	1	-	428	1
19 464	3 304	34 403	22 514	2 161	6 740	12 432	120 000	10 570	199	2 210	1 176	-	-	428	2
3 588	359	7	8 876	8	2 489	4 079	56 254	183	13	146	103	1	-	0	3
92 052	1 019	4 914	13 364	14 057	7 982	7 013	6 193	7 141	312	482	1 767	-	-	12	4
69 616	585	965	5 080	7 325	3 167	1 819	5 159	5 226	10	431	530	-	-	3	5
22 431	435	3 838	7 997	456	4 642	236	993	620	299	51	1 138	-	-	9	6
34 677	9 394	78 407	33 601	8 811	182 140	12 266	16 597	320 928	19 076	874	6 966	-	11	36	7
25 693	6 927	63 707	15 856	3 691	39 491	8 056	6 928	38 084	3 266	155	2 070	-	4	23	8
695	243	1 852	3 393	447	16 024	188	898	7 931	2 925	-	1 385	-	-	-	9
639	531	1 989	4 616	1 275	20 892	2 096	1 453	5 858	7 666	454	989	-	6	-	10
1 387	347	2 406	2 529	997	59 049	274	2 193	12 837	1 290	6	2 202	-	-	-	11
158	89	2 441	2 233	138	2 020	-	575	1 421	0	-	21	-	-	1	12
202	9	11	303	9	3 914	698	388	234 790	569	181	7	-	-	-	13
71 193	5 092	9 640	13 930	531	2 889	999	4 938	27 614	6 370	431	9 726	-	-	33	14
37 928	634	1 664	3 967	-	1 292	83	1 173	9 703	4 137	245	2 701	-	-	1	15
8 954	2 513	4 526	4 561	4	36	3	932	1 422	183	7	2 246	-	-	1	16
17 486	205	1 541	1 985	164	752	569	507	7 115	993	99	2 465	-	-	1	17
822	160	671	1 031	330	204	192	965	8 417	262	57	932	-	-	7	18
178 651	15 517	30 089	42 144	1 244 180	185 143	1 665	95 124	2 147 121	75 634	10 056	21 972	-	-	289	19
167	5	-	5 384	8 203	366	78	394	4 297	176	1 505	187	-	-	-	20
5	-	-	10 495	383	-	-	44 817	94	-	51	1 758	-	-	-	21
578	2	3	1 728	2 449	633	-	2 246	2 607	442	345	19	-	-	2	22
3	-	-	644	886 514	21 142	-	24 329	433	-	49	5 226	-	-	-	23
-	-	-	-	285 415	5 596	-	49	1 734	-	16	9	-	-	-	24
5 587	418	18 394	2 963	16 547	945	349	2 297	4 228	577	516	1 655	-	-	192	25
-	-	-	-	164	2	-	-	-	-	-	-	-	-	-	26
513	5	85	1 797	42 304	135 326	1 217	1 558	12 336	3 373	352	409	-	-	-	27
171 798	15 087	11 607	19 133	167	20 372	21	19 434	2 112 803	70 661	7 198	10 140	-	-	60	28
-	-	-	-	1 104	223	-	-	7 896	383	23	1 065	-	-	28	29
92 668	3 756	29 434	40 178	14 900	7 588	2 785	44 673	74 514	2 498	248	3 266	-	-	2 237	30
5 413	23	1 630	612	-	292	97	20 014	22 461	-	-	12	-	-	2 074	31
18 254	1 701	18 047	17 122	3	3 524	1 172	5 368	5 360	474	43	851	-	-	150	32
44 828	1 566	4 958	17 171	9	1 161	306	3 489	134	1 644	23	523	-	-	1	33
3 821	161	533	999	1	71	135	14 962	350	14	33	457	-	-	-	34
83 089	1 878	3 882	42 889	3 402	6 347	3 199	104 033	263 306	1 151	788	1 812	1	49	774	35
4 211	54	11	3 355	2	110	1 023	29 326	341	32	109	46	-	-	-	36
15 974	359	33	10 157	76	924	314	7 048	20 554	540	271	745	-	-	179	37
12 373	1 429	1 427	23 529	2 766	4 772	1 680	66 206	236 907	271	38	969	-	-	47	38
6 069	28	34	1 683	132	371	1	843	1 819	126	-	31	-	-	2	39
1 560 990	44 950	29 258	96 389	15 402	76 614	11 858	607 724	125 261	11 730	1 065	14 686	1	3	4 886	40
855 897	1 310	362	4 503	198	22 835	2 432	63 556	1 917	67	15	1 045	1	0	1 425	41
471 781	30 265	2 049	13 422	2	30 827	5 071	45 232	404	807	228	1 513	-	-	3 174	42
101 977	492	648	3 145	400	111	3	2 156	69	12	-	146	-	-	9	43
640 562	119 567	296 524	115 382	70	3 496	3 600	28 070	25 844	1 247	139	2 824	-	28	5 763	44
571 420	23 550	2 247	76 609	37	2 167	2 791	11 637	601	39	-	854	-	4	1 753	45
3 381	28	1 392	5 930	0	614	-	88	5 950	229	-	56	-	-	328	46
3 879	3 866	269 618	11 219	9	260	15	6 962	960	354	-	282	-	24	865	47
8	770	2 599	1 332	-	-	-	45	151	-	-	723	-	-	879	48
15 077 107	-	-	19	-	-	-	29 888	4 820 715	6 563 673	-	-	62	94	121 315	49
15 077 107	-	-	-	-	-	-	29 888	4 820 715	6 563 673	-	-	-	-	-	50
-	-	-	19	-	-	-	-	-	-	-	-	62	94	121 315	51
-	-	-	-	-	-	-	-	-	-	-	-	-	-	-	52
17 867 439	206 318	538 629	437 602	1 308 604	487 320	63 012	1 163 364	7 825 136	6 682 236	16 696	64 897	66	184	135 773	53

sicherungsamt.- 5) Einschl. besond. Finanzierungsvorgänge, ohne bzw. abzüglich Steuerbeteiligung.

noch: Tab. 1.12 Ausgaben und Einnahmen nach Aufgaben
Kreisangehörige Gemeinden und
- Beträge in

Lfd. Nr.	Aufgabenbereich	Gewinn- anteile, Ersatz v. soz.Lstg. außerh. von Einr.	Konzess.- Abgaben 3) Ersatz v. soz.Lstg. in Ein- richtg.	Schuldendienst- hilfen			Sonst. Ein- nahmen d.Ver- waltungs- haus- halts	Brutto- ein- nahmen des Ver- waltungs- haushalts 4)	Rückflüsse von Darlehen	
				von Bund und Land	von Gemein- den/Gv	von sonst. Be- reichen			von Gemein- den/Gv	von and. öff. Be- reichen
		48	49	50	51	52	53	54	55	56
1	Allgemeine Verwaltung	-	-	-	-	-	47 234	471 290	255	40
	darunter:									
2	Hauptverwaltung	-	-	-	-	-	8 672	244 270	5	-
3	Finanzverwaltung	-	-	-	-	-	38 465	114 569	250	-
4	Öffentliche Sicherheit und Ordnung	-	-	-	-	-	1 071	157 379	-	3
	darunter:									
5	Öffentliche Ordnung	-	-	-	-	-	971	100 885	-	3
6	Brandschutz	-	-	-	-	-	100	43 246	-	-
7	Schulen	-	-	-	-	-	265	724 048	2	3 399
	darunter:									
8	Grund- und Hauptschulen	-	-	-	-	-	135	214 086	-	3 399
9	Realschulen	-	-	-	-	-	9	35 990	-	-
10	Gymnasien, Kollegs	-	-	-	-	-	13	48 477	-	-
11	Berufs-, Berufsfach-, Berufsaufbauschulen	-	-	-	-	-	5	85 521	-	-
12	Förderschulen	-	-	-	-	-	24	9 121	2	-
13	Schülerbeförderung	-	-	-	-	-	0	241 080	-	-
14	Wissenschaft, Forschung, Kulturpflege	-	-	-	-	-	535	153 923	-	-
	darunter:									
15	Theater, Musikpflege, Musikschulen	-	-	-	-	-	4	63 532	-	-
16	Heimat- und sonst. Kulturpflege	-	-	-	-	-	50	25 439	-	-
17	Volksbildung	-	-	-	-	-	325	34 206	-	-
18	Naturschutz, Landschaftspflege, Denkmalschutz u. -pflege	-	-	-	-	-	133	14 182	-	-
19	Soziale Sicherung	70 820	38 641	-	-	-	647	4 157 693	45	-
	darunter:									
20	Allgemeine Sozialverwaltung 5)	-	-	-	-	-	52	20 814	-	-
21	Verw. d. Grundsicherung f. Arbeitsuchende	-	-	-	-	-	4	57 606	-	-
22	Verwaltung der Jugendhilfe	-	-	-	-	-	2	11 057	-	-
23	Sozialhilfe nach d. SGB II, SGB IX u. SGB XII	23 745	420	-	-	-	5	962 510	-	-
24	Hilfen für Asylbewerber	17 803	1 146	-	-	-	119	311 887	-	-
25	Soziale Einrichtungen	0	-	-	-	-	116	54 785	8	-
26	Kriegsopferfürsorge und ähnliche Maßnahmen	1	-	-	-	-	-	166	-	-
27	Jugendhilfe nach dem SGB VIII	29 098	36 995	-	-	-	31	265 400	-	-
28	Einrichtungen der Jugendhilfe	-	-	-	-	-	245	2 458 725	-	-
29	Förderung der Wohlfahrtspflege	-	-	-	-	-	1	10 724	37	-
30	Gesundheit, Sport, Erholung	1 857	-	-	-	-	637	321 240	-	-
	darunter:									
31	Krankenhäuser	180	-	-	-	-	27	52 834	-	-
32	Förderung des Sports, eigene Sportstätten	-	-	-	-	-	494	72 562	-	-
33	Badeanstalten	806	-	-	-	-	86	76 707	-	-
34	Park- und Gartenanlagen	450	-	-	-	-	12	21 998	-	-
35	Bau- und Wohnungswesen, Verkehr	1 454	-	-	-	-	5 569	523 622	510	1 140
	darunter:									
36	Bauverwaltung	-	-	-	-	-	138	38 758	-	-
37	Städtebauliche Planung, Städtebauförderung, Vermessung, Bauordnung	-	-	-	-	-	4 214	61 388	-	-
38	Gemeinde-, Kreis-, Bundes- u. Staatsstraßen	-	-	-	-	-	314	352 727	481	-
39	Straßenbeleuchtung und -reinigung	0	-	-	-	-	170	11 309	-	-
40	Öffentl. Einrichtungen, Wirtschaftsförderung	1 623	-	-	-	-	61 206	2 663 646	36	3 157
	darunter:									
41	Abwasserbeseitigung	55	-	-	-	-	45 031	1 000 650	-	10
42	Abfallbeseitigung	174	-	-	-	-	15 227	620 178	36	-
43	Bestattungswesen	0	-	-	-	-	702	109 868	-	-
44	Wirtsch. Unternehmen, allg. Grund- u. Sonderverm.	26 783	268 322	-	-	-	16 383	1 554 604	1 165	725
	darunter:									
45	Versorgungsunternehmen	19 359	248 246	-	-	-	14 199	975 514	-	95
46	Verkehrsunternehmen	165	-	-	-	-	17	18 178	-	-
47	Allgemeines Grundvermögen	363	-	-	-	-	317	298 992	1 165	630
48	Allgemeines Sondervermögen	188	-	-	-	-	1 053	7 748	-	-
49	Allgemeine Finanzwirtschaft	-	-	-	-	192	990 563	27 603 629	-	-
	davon:									
50	Steuern (netto), allg. Zuweis. u. Umlagen	-	-	-	-	-	100	26 491 283	-	-
51	Sonstige allgemeine Finanzwirtschaft	-	-	-	-	192	990 663	1 112 346	-	-
52	Abwicklung der Vorjahre	-	-	-	-	-	-	-	-	-
53	Insgesamt 6)	102 536	306 963	-	-	192	1 124 110	38 331 075	2 014	8 465

1) Einschl. besond. Finanzierungsvorgänge.- 2) Ohne Verwaltungsgemeinschaften.- 3) Nur bei wirtschaftl. Unternehmen.- 4) Abzüglich Steuerbeteiligung.- 5) Ohne

bereichen und nach Ausgabe-/Einnahmearten 1)
Landkreise zusammen 2)
1 000 EUR -

von sonst. Be- reichen	Ein- nahmen aus Ver- äuße- rung von Beteili- gungen	Ein- nahmen aus Ver- äuße- rung von Anlage- vermögen	Zuweisungen und Zuschüsse für Investitionen und Investitionsförderungsmaßnahmen				Ein- nahmen aus Kredit- en u. inneren Dar- lehen	Beiträge u.ä. Entgelte sonstige Einn. des Vermög.- haushalts	Brutto- ein- nahmen des Ver- mögens- haus- halts	Brutto- einnahmen Verwalt.- u. Vermögens- haushalt zusammen 4)	Mehrausgaben (-), Mehreinnahmen (brutto)			Lfd. Nr.
			von Bund und Land	von Gemein- den/Gv	von and. öff. Be- reichen	von sonst. Be- reichen					ins- gesamt	Verwal- tungs- haushalt	Vermö- gens haushalt	
57	58	59	60	61	62	63	64	65	66	67	68	69	70	
1 125	31	35 002	41 171	426	44	3 639	-	911	82 644	553 933	- 3 104 773	- 2 660 745	- 444 028	1
1 093	31	33 528	12 692	4	-	1 223	-	579	49 154	293 424	- 1 476 492	- 1 301 351	- 175 141	2
-	-	10	4	-	-	-	-	29	293	114 862	- 355 810	- 354 399	- 1 411	3
110	-	3 669	48 797	2 936	11	2 625	-	226	58 377	215 756	- 1 254 278	- 843 607	- 410 671	4
47	-	57	100	-	4	178	-	6	394	101 279	- 495 991	- 489 970	- 6 021	5
17	-	3 599	45 485	2 934	7	2 347	-	220	54 609	97 855	- 696 809	- 317 880	- 378 929	6
204	-	1 485	521 634	29 386	2 890	2 446	-	1 320	562 766	1 286 815	- 2 910 378	- 1 862 215	- 1 048 164	7
186	-	500	287 446	8 525	1 370	1 905	-	837	304 168	518 254	- 1 427 230	- 893 546	- 533 684	8
-	-	96	58 392	5 527	5	28	-	197	64 246	100 235	- 258 046	- 157 944	- 100 102	9
-	-	197	85 947	10 437	1 509	348	-	20	98 457	146 934	- 477 306	- 244 115	- 233 191	10
-	-	389	22 390	111	-	-	-	5	22 894	108 416	- 221 529	- 166 039	- 55 490	11
2	-	17	17 279	150	-	-	-	9	17 458	26 580	- 104 669	- 57 683	- 46 986	12
-	-	47	244	-	-	10	-	-	301	241 380	- 96 132	- 93 937	- 2 195	13
463	14	962	52 244	1 013	162	9 935	-	117	64 908	218 831	- 579 625	- 486 121	- 93 504	14
20	-	15	2 255	7	-	2 040	-	8	4 345	67 877	- 97 925	- 94 542	- 3 383	15
292	-	63	10 457	53	41	3 083	-	4	13 993	39 432	- 104 812	- 81 182	- 23 631	16
25	14	38	3 677	36	4	635	-	1	4 431	38 637	- 132 718	- 129 178	- 3 540	17
-	-	797	19 600	324	32	2 190	-	76	23 019	37 201	- 111 911	- 86 004	- 25 907	18
1 454	2	2 258	368 090	3 471	146	13 421	-	2 082	390 969	4 548 662	- 4 331 059	- 3 707 450	- 623 609	19
-	-	-	-	-	-	-	-	-	-	20 814	- 140 318	- 139 062	- 1 256	20
-	-	1	-	-	-	-	-	-	1	57 608	- 24 842	- 24 819	- 23	21
-	-	-	-	-	-	-	-	-	-	11 057	- 177 191	- 177 025	- 165	22
-	-	-	-	-	-	-	-	-	-	962 510	- 286 655	- 286 639	- 17	23
-	-	-	-	-	-	-	-	-	-	311 887	16 428	16 428	-	24
665	2	1 333	3 908	589	-	245	-	520	7 271	62 056	- 76 023	- 35 901	- 40 122	25
-	-	-	-	-	-	-	-	-	-	166	- 37	- 37	-	26
-	-	-	-	-	-	-	-	-	-	265 400	- 960 548	- 958 419	- 2 129	27
219	-	924	363 721	2 881	146	13 075	-	1 304	382 271	2 840 995	- 2 587 242	- 2 012 749	- 574 493	28
570	-	-	460	-	-	100	-	11	1 178	11 901	- 68 171	- 62 676	- 5 495	29
15 572	147	2 454	79 173	6 599	16	6 232	-	2 110	112 302	433 542	- 1 580 374	- 1 042 204	- 538 171	30
5 594	-	-	1 156	-	-	548	-	385	7 681	60 516	- 686 211	- 435 832	- 250 379	31
3 365	-	505	29 388	1 477	-	2 368	-	606	37 709	110 272	- 361 358	- 212 942	- 148 416	32
320	-	905	17 728	3 078	-	1 269	-	624	23 924	100 630	- 226 507	- 152 354	- 74 153	33
6 230	-	732	11 726	226	2	930	-	24	19 869	41 868	- 221 565	- 186 620	- 34 945	34
7 479	0	324 787	557 865	25 106	347	24 193	-	178 225	1 119 653	1 643 275	- 2 494 398	- 1 583 041	- 911 356	35
-	-	4	8	-	-	-	-	14	26	38 784	- 295 719	- 293 856	- 1 864	36
23	-	9 068	18 599	51	-	1 371	-	6 288	35 400	96 788	- 262 896	- 255 475	- 7 421	37
30	-	54 148	489 905	24 666	276	16 678	-	169 894	756 078	1 108 806	- 1 592 144	- 768 349	- 823 795	38
-	-	215	10 841	-	-	436	-	408	11 900	23 209	- 305 542	- 235 543	- 69 999	39
7 185	5 353	92 815	137 479	16 446	5 154	17 688	-	313 834	599 148	3 262 794	- 1 771 575	- 911 656	- 859 918	40
3 466	2 224	1 725	64 953	6 656	2 177	8 056	-	257 887	347 156	1 347 806	- 508 320	- 76 481	- 431 839	41
2 793	-	761	3 384	98	192	1 085	-	49 489	57 837	678 016	- 58 752	- 7 515	- 51 237	42
40	-	158	478	104	-	68	-	1 074	1 921	111 789	- 95 436	- 58 720	- 36 716	43
35 506	11 777	250 266	438 554	9 561	3 079	11 933	-	123 105	885 671	2 440 275	- 742 192	181 457	- 923 649	44
10 377	243	1 647	59 555	1 659	1 328	2 517	-	95 871	173 294	1 148 807	- 37 444	231 340	- 268 784	45
1 878	-	26 190	511	-	-	120	-	-	28 700	46 878	- 6 469	- 18 074	11 605	46
4 882	1 828	211 084	154 214	528	1 750	4 928	-	2 039	383 048	682 040	- 558 262	45 280	- 603 542	47
313	771	4 343	2 210	-	-	3 089	-	24 672	35 397	43 145	2 992	706	2 286	48
-	9 796	-	486 407	-	-	-	- 1 360 757	7 790 210	9 647 170	37 250 799	18 386 426	13 349 473	5 036 953	49
-	-	-	486 407	-	-	-	-	-	486 407	26 977 690	17 016 732	16 530 325	486 407	50
-	9 796	-	-	-	-	-	- 1 360 757	7 790 210	9 160 763	10 273 108	1 392 668	- 3 180 852	4 573 521	51
-	-	-	-	-	-	-	-	-	-	-	- 22 975	-	- 22 975	52
69 097	27 121	713 695	2 731 412	94 945	11 850	92 111	1 360 757	8 412 141	13 523 607	51 854 682	- 382 226	433 891	- 816 117	53

Jugendhilfe- und Lastenausgleichsverwaltung, Versicherungsamt.- 6) Einschl. besond. Finanzierungsvorgänge, abzüglich Steuerbeteiligung.

Tab. 1.13 Ausgaben und Einnahmen nach Aufgaben
Kreisangehörige
- Beträge in

Lfd. Nr.	Aufgabenbereich	Per- sonal- aus- gaben	Unterh. d. Grund- stücke u. d. son- stig. unbewegl. Vermög.	Geräte, Ausstat- tungs- u. Ausrü- st.-, Ge- brauchs- gegenst.	Mieten und Pachten	Bewirt- schaftg. d. Grund- stücke, baulich. Anlagen usw.	Haltung von Fahr- zeugen	Weitere Verwal- tungs- u. Be- triebs- ausgaben	Sonstige Ge- schäfts- und Sach- ausgaben	Erstattg. gaben des tungsbaus an öffentl. Bereich
		1	2	3	4	5	6	7	8	9
1	Allgemeine Verwaltung	1 588 189	38 444	24 206	19 158	55 445	7 668	158 166	307 613	7 302
	darunter:									
2	Hauptverwaltung	722 338	17 303	6 579	6 041	15 567	4 309	54 824	186 221	2 870
3	Finanzverwaltung	328 950	4	1 222	333	9	43	12 178	37 537	818
4	Öffentliche Sicherheit und Ordnung	237 500	27 392	46 495	4 239	40 137	41 249	70 677	66 615	7 284
	darunter:									
5	Öffentliche Ordnung	172 756	81	1 972	2 189	93	134	57 363	12 935	6 693
6	Brandschutz	64 127	26 481	43 975	1 976	39 886	41 038	12 413	52 908	587
7	Schulen	246 091	72 588	18 062	15 262	171 041	1 508	207 085	76 779	73 915
	darunter:									
8	Grund- und Hauptschulen	216 148	68 067	17 183	13 656	160 378	620	84 640	26 179	71 534
9	Realschulen	6 897	584	228	523	1 674	2	718	237	48
10	Gymnasien, Kollegs	1 791	2 443	253	409	5 422	14	2 383	466	- 9
11	Berufs-, Berufsfach-, Berufsaufbauschulen	2 612	64	13	20	133	1	70	28	-
12	Förderschulen	218	27	2	1	77	-	10	9	103
13	Schülerbeförderung	5 759	239	12	73	9	849	113 007	98	789
14	Wissenschaft, Forschung, Kulturpflege	198 799	23 713	4 836	10 360	20 984	294	80 493	28 402	14 703
	darunter:									
15	Theater, Musikpflege, Musikschulen	68 029	2 171	882	1 386	3 190	50	14 562	4 958	1 343
16	Heimat- und sonst. Kulturpflege	15 278	3 900	1 084	2 309	4 067	135	35 820	8 494	119
17	Volksbildung	68 256	2 985	1 667	4 247	6 332	6	13 686	6 192	13 044
18	Naturschutz, Landschaftspflege, Denkmalschutz u. -pflege	8 460	8 840	269	332	1 399	54	3 984	4 716	83
19	Soziale Sicherung	1 352 377	63 875	14 757	35 521	88 309	1 024	85 148	26 081	24 682
	darunter:									
20	Allgemeine Sozialverwaltung 5)	-	-	-	-	-	-	-	-	-
21	Verw. d. Grundsicherung f. Arbeitsuchende	-	-	-	-	-	-	-	-	-
22	Verwaltung der Jugendhilfe	-	-	-	-	-	-	-	-	-
23	Sozialhilfe nach d. SGB II, SGB IX u. SGB XII	-	-	-	-	-	-	-	-	-
24	Hilfen für Asylbewerber	-	-	-	-	-	-	-	-	-
25	Soziale Einrichtungen	18 135	4 062	506	6 827	7 224	307	7 066	1 682	322
26	Kriegsopferfürsorge und ähnliche Maßnahmen	-	-	-	-	-	-	-	-	-
27	Jugendhilfe nach dem SGB VIII	-	-	-	-	-	-	-	-	87
28	Einrichtungen der Jugendhilfe	1 334 242	59 812	14 251	28 693	81 085	717	78 056	24 092	24 273
29	Förderung der Wohlfahrtspflege	-	-	-	-	-	-	27	298	-
30	Gesundheit, Sport, Erholung	163 316	99 512	8 815	7 367	69 062	5 410	65 314	52 685	4 225
	darunter:									
31	Krankenhäuser	4 437	138	305	-	227	16	1 770	166	-
32	Förderung des Sports, eigene Sportstätten	36 615	33 210	2 258	4 997	43 159	983	11 757	18 899	2 330
33	Badeanstalten	53 047	15 423	2 393	741	17 848	94	34 569	26 197	863
34	Park- und Gartenanlagen	57 113	43 935	2 848	459	4 487	3 582	9 217	2 484	660
35	Bau- und Wohnungswesen, Verkehr	572 390	377 775	15 625	8 100	28 905	38 583	154 852	121 121	5 626
	darunter:									
36	Bauverwaltung	260 281	48	1 108	297	75	431	4 939	8 227	222
37	Städtebauliche Planung, Städtebauförderung, Vermessung, Bauordnung	65 852	385	502	488	187	61	11 606	93 469	724
38	Gemeinde-, Kreis-, Bundes- u. Staatsstraßen	229 774	305 109	11 870	3 465	20 354	33 799	20 988	8 838	3 844
39	Straßenbeleuchtung und -reinigung	13 029	51 055	1 740	906	4 851	4 216	113 915	757	282
40	Öffentl. Einrichtungen, Wirtschaftsförderung	829 796	198 718	30 333	15 509	98 917	74 454	290 155	106 285	68 881
	darunter:									
41	Abwasserbeseitigung	116 065	131 955	9 301	1 299	40 728	4 178	151 641	42 055	47 954
42	Abfallbeseitigung	26 615	4 864	558	917	1 983	670	38 653	4 981	10 682
43	Bestattungswesen	29 176	19 475	1 061	3 187	9 676	809	22 190	2 840	633
44	Wirtsch. Unternehmen, allg. Grund- u. Sonderverm.	168 715	154 497	12 250	14 560	106 548	11 779	252 011	208 246	10 113
	darunter:									
45	Versorgungsunternehmen	72 037	71 246	7 566	2 581	12 143	4 866	193 615	148 470	6 504
46	Verkehrsunternehmen	2 622	498	98	251	237	592	4 486	6 242	460
47	Allgemeines Grundvermögen	19 869	49 645	1 417	6 633	76 525	345	6 400	13 466	274
48	Allgemeines Sondervermögen	274	950	15	75	611	5	545	446	73
49	Allgemeine Finanzwirtschaft	-	-	-	-	-	-	-	-	-
	davon:									
50	Steuern (netto), allg. Zuweis. u. Umlagen	-	-	-	-	-	-	-	-	-
51	Sonstige allgemeine Finanzwirtschaft	-	-	-	-	-	-	-	-	-
52	Abwicklung der Vorjahre	-	-	-	-	-	-	-	-	-
53	Insgesamt 6)	5 357 172	1 056 513	175 379	130 075	679 348	181 971	1 363 901	993 829	216 731

1) Einschl. besond. Finanzierungsvorgänge.- 2) Ohne Verwaltungsgemeinschaften.- 3) Zinsausgaben nur unter "Sonstige allgemeine Finanzwirtschaft".- 4) Ohne Steuer

bereichen und nach Ausgabe-/Einnahmearten 1)
Gemeinden 2)
1 000 EUR -

von Aus- Verwal- halts	Kalkulatorische Kosten		Zu- schüsse f. lfd. Zw. an sozi- ale oder ähnli. Einricht.	Zuweis. u. sonst. Zusch. f. lfd. Zw., allg. Zuw., Umlg.		Schuldendienst- hilfen		Soziale Leistun- gen ----- Zins- ausgaben 3)	Sonstige Ausgaben des Ver- waltungs- haus- halts	Brutto- ausgaben des Ver- waltungs- haushalts 4)	Gewährung von Darlehen		Erwerb von Be- teil- gungen, Kapi- talein- lagen	Erwerb von Sach- ver- mögen	Lfd. Nr.
an sonst. Bereiche	Ab- schrei- bung	Verzins. Anlage- kapital	13	an öffentl. Bereich	an sonst. Bereiche	an öffentl. Bereich	an sonst. Bereiche	18	19	20	an öffentl. Bereich	an sonst. Bereiche	23	24	
24 943	7 250	3 162	14	2 296	1 854	-	12	-	23 346	2 269 067	250	63	1 707	123 323	1
5 352	234	26	3	192	1 262	-	12	-	3 038	1 026 172	-	13	1 707	69 295	2
2 409	50	4	-	1 497	-	-	-	-	20 305	405 358	250	-	-	795	3
18 132	12 466	5 324	4 021	8 823	5 399	-	-	-	80	595 832	-	10	-	203 862	4
4 930	117	10	2 397	8 724	1 813	-	-	-	5	272 210	-	-	-	3 304	5
12 359	12 208	5 234	1 094	96	3 577	-	-	-	75	318 036	-	10	-	191 285	6
41 787	30 535	20 566	17 278	347 774	8 333	1 924	-	-	254	1 350 782	900	-	-	70 353	7
38 358	28 173	19 390	15 219	339 121	6 898	686	-	-	83	1 106 332	300	-	-	63 529	8
805	603	260	334	1 562	130	494	-	-	171	15 270	-	-	-	753	9
662	793	480	807	3 405	220	744	-	-	-	20 284	600	-	-	1 692	10
50	-	-	-	7	1	-	-	-	-	2 998	-	-	-	486	11
3	-	-	8	4	60	-	-	-	-	522	-	-	-	-	12
879	466	36	-	392	5	-	-	-	0	122 614	-	-	-	791	13
37 172	5 917	3 748	39 849	18 876	28 778	-	13	-	54	516 990	-	9	-	15 524	14
5 374	1 570	933	21 770	2 871	6 405	-	-	-	7	135 502	-	3	-	2 035	15
16 544	1 330	687	3 811	95	7 754	-	13	-	12	101 453	-	6	-	4 349	16
3 454	910	582	11 665	3 191	6 196	-	-	-	1	142 417	-	-	-	3 697	17
6 984	598	735	310	10 540	1 896	-	-	-	31	49 231	-	-	-	1 682	18
82 656	23 798	15 700	2 443 021	52 591	165 072	-	244	7 431	1 061	4 483 349	-	2 414	450	71 066	19
-	-	-	-	-	-	-	-	-	-	-	-	-	-	-	20
-	-	-	-	-	-	-	-	-	-	-	-	-	-	-	21
-	-	-	-	-	-	-	-	-	-	-	-	-	-	-	22
-	-	-	-	-	-	-	-	33	-	33	-	-	-	-	23
-	-	-	-	-	-	-	-	-	-	-	-	-	-	-	24
2 269	1 923	1 334	2 624	248	8 701	-	244	-	441	63 917	-	2 391	450	4 299	25
-	-	-	-	-	-	-	-	-	-	-	-	-	-	-	26
-	-	-	-	-	-	-	-	-	-	87	-	-	-	-	27
80 386	21 875	14 366	2 411 045	52 297	156 371	-	-	-	540	4 382 102	-	23	-	66 767	28
-	-	-	29 352	38	1	-	-	-	9	29 725	-	-	-	-	29
126 499	38 984	23 360	47 041	6 005	37 303	29	284	10	908	756 129	-	14 861	9 513	24 717	30
228	51	9	-	181	687	-	-	-	9	8 222	-	100	-	1 404	31
18 135	13 602	9 645	45 661	1 051	19 001	27	164	10	438	261 941	-	2 176	2	7 221	32
22 033	20 401	9 854	-	1 654	13 058	-	-	-	458	218 634	-	-	7 283	3 738	33
73 277	1 762	2 023	46	278	2 968	-	120	-	0	205 260	-	12 566	1 632	7 247	34
267 514	20 767	12 182	-	6 067	4 976	-	44	-	2 866	1 637 394	1 102	9 189	826	293 655	35
2 627	102	32	-	3	-	-	-	-	-	278 392	-	-	-	1 680	36
3 562	386	194	-	850	902	-	-	-	2 114	181 283	-	5 800	-	5 825	37
196 272	13 900	9 015	-	1 594	1 117	-	-	-	161	860 100	-	3	-	92 719	38
52 619	2 046	556	-	29	841	-	-	-	10	246 852	-	-	-	6 595	39
252 862	214 624	132 276	658	133 040	59 947	3 588	88	33	31 372	2 541 535	900	4 915	20 067	196 878	40
110 587	161 108	98 456	-	123 385	5 102	3 588	-	19	29 710	1 077 131	680	3 800	1 327	20 976	41
24 450	1 563	1 063	-	72	425	-	-	-	1 105	118 601	-	-	-	782	42
44 881	17 503	16 464	72	172	85	-	-	-	308	168 532	-	-	-	3 186	43
123 854	109 045	72 129	213	12 552	50 063	633	8	299	16 083	1 323 599	4 624	55 174	38 848	613 835	44
69 422	80 353	39 381	-	9 368	11 455	114	4	117	11 485	740 726	4 374	16 498	22 219	33 749	45
1 873	581	214	-	179	2 059	-	2	171	6	20 570	-	5 750	414	332	46
25 456	15 443	24 790	-	33	1 013	-	2	-	1 226	242 536	-	5 951	3 675	554 596	47
311	27	21	213	19	1 116	-	-	-	2 239	6 940	250	1 140	4 224	4 437	48
-	-	-	-	6 967 254	-	-	-	118 603	3 535 392	10 621 249	-	-	-	-	49
-	-	-	-	6 967 254	-	-	-	-	-	6 967 254	-	-	-	-	50
-	-	-	-	-	-	-	-	118 603	3 535 392	3 653 994	-	-	-	-	51
-	-	-	-	-	-	-	-	-	-	-	-	-	-	-	52
975 418	463 386	288 447	2 552 094	7 555 279	361 724	6 174	694	126 376	3 611 415	26 095 926	7 776	86 635	71 411	1 613 213	53

beteiligung.- 5) Ohne Jugendhilfe- und Lastenausgleichsverwaltung, Versicherungsamt.- 6) Einschl. besond. Finanzierungsvorgänge, ohne Steuerbeteiligung.

noch: Tab. 1.13 Ausgaben und Einnahmen nach Aufgaben
Kreisangehörige
- Beträge in

Lfd. Nr.	Aufgabenbereich	Bau- maß- nahmen	Zuweisungen und Zuschüsse für Investitionen		Tilgung von Krediten bzw. Rückz. Inn. Darl.		Sonstige Ausgaben des Ver- mögens- haus- halts	Brutto- ausgaben des Ver- mögens- haus- halts	Brutto- ausgaben des Verwaltungs- und Vermögens- haushalts zusammen 3)
			an öffentl. Bereich	an sonst. Bereiche	an öffentl. Bereich	an sonst. Bereiche			
		25	26	27	28	29	30	31	32
1	Allgemeine Verwaltung	217 891	6 716	1 471	-	-	121	351 543	2 620 610
	darunter:								
2	Hauptverwaltung	62 576	292	901	-	-	87	134 870	1 161 042
3	Finanzverwaltung	-	97	-	-	-	34	1 176	406 534
4	Öffentliche Sicherheit und Ordnung	232 640	239	1 726	-	-	413	438 891	1 034 723
	darunter:								
5	Öffentliche Ordnung	119	- 0	1 147	-	-	7	4 577	276 787
6	Brandschutz	225 376	185	429	-	-	406	417 692	735 728
7	Schulen	751 767	53 277	1 167	-	-	299	877 763	2 228 545
	darunter:								
8	Grund- und Hauptschulen	731 000	42 352	545	-	-	125	837 852	1 944 183
9	Realschulen	2 739	250	37	-	-	171	3 949	19 219
10	Gymnasien, Kollegs	4 934	8 253	437	-	-	-	15 916	36 200
11	Berufs-, Berufsfach-, Berufsaufbauschulen	1 598	-	-	-	-	-	2 083	5 081
12	Förderschulen	29	-	-	-	-	-	29	551
13	Schülerbeförderung	1 705	-	-	-	-	-	2 496	125 110
14	Wissenschaft, Forschung, Kulturpflege	99 951	628	20 231	-	-	140	136 483	653 473
	darunter:								
15	Theater, Musikpflege, Musikschulen	4 764	-	839	-	-	2	7 643	143 145
16	Heimat- und sonst. Kulturpflege	23 319	69	9 174	-	-	33	36 949	138 402
17	Volksbildung	3 790	8	183	-	-	1	7 679	150 096
18	Naturschutz, Landschaftspflege, Denkmalschutz u. -pflege	35 742	260	1 934	-	-	39	39 657	88 888
19	Soziale Sicherung	802 764	2 154	99 960	-	-	1 941	980 748	5 464 097
	darunter:								
20	Allgemeine Sozialverwaltung 5)	-	-	-	-	-	-	-	-
21	Verw. d. Grundsicherung f. Arbeitsuchende	-	-	-	-	-	-	-	-
22	Verwaltung der Jugendhilfe	-	-	-	-	-	-	-	-
23	Sozialhilfe nach d. SGB II, SGB IX u. SGB XII	-	-	-	-	-	-	-	33
24	Hilfen für Asylbewerber	-	-	-	-	-	-	-	-
25	Soziale Einrichtungen	24 465	41	4 380	-	-	964	36 989	100 906
26	Kriegsopferfürsorge und ähnliche Maßnahmen	-	-	-	-	-	-	-	-
27	Jugendhilfe nach dem SGB VIII	-	-	-	-	-	-	-	87
28	Einrichtungen der Jugendhilfe	778 299	2 113	94 465	-	-	833	942 499	5 324 601
29	Förderung der Wohlfahrtspflege	-	-	1 119	-	-	3	1 122	30 847
30	Gesundheit, Sport, Erholung	277 209	2 307	49 209	-	-	1 182	378 999	1 135 128
	darunter:								
31	Krankenhäuser	434	373	902	-	-	35	3 248	11 470
32	Förderung des Sports, eigene Sportstätten	130 821	287	37 622	-	-	641	178 768	440 709
33	Badeanstalten	78 251	417	4 244	-	-	491	94 424	313 059
34	Park- und Gartenanlagen	26 995	77	5 937	-	-	0	54 453	259 712
35	Bau- und Wohnungswesen, Verkehr	1 376 254	11 635	59 182	-	-	1 334	1 753 177	3 390 571
	darunter:								
36	Bauverwaltung	6	-	1	-	-	14	1 701	280 093
37	Städtebauliche Planung, Städtebauförderung, Vermessung, Bauordnung	5 959	5	24 316	-	-	- 10	41 896	223 178
38	Gemeinde-, Kreis-, Bundes- u. Staatsstraßen	1 198 080	8 105	5 208	-	-	737	1 304 853	2 164 953
39	Straßenbeleuchtung und -reinigung	63 542	-	11 570	-	-	193	81 899	328 751
40	Öffentl. Einrichtungen, Wirtschaftsförderung	944 151	48 618	34 001	-	-	77 442	1 326 971	3 868 506
	darunter:								
41	Abwasserbeseitigung	629 030	44 462	7 689	-	-	71 031	778 995	1 856 126
42	Abfallbeseitigung	13 430	118	-	-	-	5 074	19 404	138 005
43	Bestattungswesen	33 805	414	185	-	-	1 046	38 637	207 169
44	Wirtsch. Unternehmen, allg. Grund- u. Sonderverm.	884 638	26 032	125 107	-	-	47 677	1 795 934	3 119 533
	darunter:								
45	Versorgungsunternehmen	300 303	8 877	26 601	-	-	26 191	438 811	1 179 538
46	Verkehrsunternehmen	3 316	8 578	250	-	-	-	18 639	39 209
47	Allgemeines Grundvermögen	406 676	252	5 503	-	-	1 146	977 799	1 220 336
48	Allgemeines Sondervermögen	2 109	6	929	-	-	19 553	32 649	39 588
49	Allgemeine Finanzwirtschaft	-	-	-	2 808	817 752	3 508 861	4 329 420	14 950 669
	davon:								
50	Steuern (netto), allg. Zuweis. u. Umlagen	-	-	-	-	-	-	-	6 967 254
51	Sonstige allgemeine Finanzwirtschaft	-	-	-	2 808	817 752	3 485 886	4 306 446	7 960 440
52	Abwicklung der Vorjahre	-	-	-	-	-	22 975	22 975	22 975
53	Insgesamt 6)	5 587 265	151 606	392 054	2 808	817 752	3 639 410	12 369 929	38 465 854

1) Einschl. besond. Finanzierungsvorgänge.- 2) Ohne Verwaltungsgemeinschaften.- 3) Zinsausgaben nur unter "Sonstige allgemeine Finanzwirtschaft".- 4) Ohne Steuer

bereichen und nach Ausgabe-/Einnahmearten 1)
Gemeinden 2)
1 000 EUR -

Steuern (netto) 3), st.ähnl. Einnahmen, Gebühren, Zweckgeb. Abgaben	Ein- nahmen aus Verkauf	Mieten und Pach- ten	Sonst. Verwal- tungs- und Be- triebs- ein- nahmen	Erstattungen von Ausgaben des Verwaltungshaushalts				Allgemeine Zuweisungen, Umlagen, Zuweisungen und Zuschüsse für laufende Zwecke				Zins- einnahmen			Lfd. Nr.
				von Bund und Land	von Gemein- den/Gv	von and. öff. Be- reichen	von sonst. Be- reichen	von Bund und Land	von Gemein- den/Gv	von and. öff. Be- reichen	von sonst. Be- reichen	von Gemein- den/Gv	von and. öff. Be- reichen	von sonst. Be- reichen	
33	34	35	36	37	38	39	40	41	42	43	44	45	46	47	
34 601	3 624	34 679	26 068	5 088	9 335	15 792	196 637	3 286	496	1 174	1 258	1	-	335	1
18 491	2 670	21 062	13 619	170	3 042	10 141	106 351	2 117	151	920	588	-	-	335	2
2 993	357	7	7 011	6	2 488	3 489	49 157	105	13	141	99	1	-	0	3
88 030	482	4 512	9 018	584	5 612	724	5 557	1 681	306	233	1 420	-	-	9	4
66 932	228	668	1 564	66	2 455	717	4 635	877	4	232	184	-	-	-	5
21 093	254	3 792	7 398	448	3 032	7	922	596	298	0	1 138	-	-	8	6
29 315	8 172	65 847	17 951	3 713	51 367	9 313	8 209	115 337	15 167	759	2 223	-	11	23	7
25 693	6 927	63 707	15 856	3 691	39 491	8 056	6 928	38 084	3 266	155	2 069	-	4	23	8
55	20	721	83	3	3 681	0	273	2 511	2 895	-	31	-	-	-	9
53	267	458	207	-	3 993	338	34	327	7 646	454	18	-	6	-	10
5	-	2	6	-	581	-	13	1 146	784	-	-	-	-	-	11
-	-	246	-	-	-	-	-	148	-	-	-	-	-	-	12
165	9	11	220	-	2 192	646	185	71 103	460	144	7	-	-	-	13
62 656	4 541	9 284	11 729	59	2 245	133	4 284	17 779	4 613	366	8 046	-	-	26	14
33 964	634	1 629	3 593	-	1 084	35	1 155	8 110	3 064	245	2 504	-	-	1	15
8 908	2 273	4 504	4 461	3	30	3	932	698	142	7	2 049	-	-	1	16
13 383	202	1 485	1 838	43	669	36	431	4 918	679	93	1 875	-	-	1	17
722	134	540	353	6	28	1	455	3 327	177	3	411	-	-	-	18
175 522	15 183	25 452	20 695	177	19 702	30	20 787	2 110 249	68 313	7 250	12 821	-	-	194	19
-	-	-	-	-	-	-	-	-	-	-	-	-	-	-	20
-	-	-	-	-	-	-	-	-	-	-	-	-	-	-	21
-	-	-	-	-	-	-	-	-	-	-	-	-	-	-	22
-	-	-	-	-	-	-	-	-	-	-	57	-	-	-	23
-	-	-	-	-	-	-	-	-	-	-	-	-	-	-	24
5 551	286	14 651	2 710	3	757	10	1 843	2 147	416	81	1 044	-	-	98	25
-	-	-	-	-	-	-	-	-	-	-	-	-	-	-	26
-	-	-	-	-	-	-	-	-	-	-	-	-	-	-	27
169 972	14 897	10 801	17 985	167	18 749	21	18 944	2 104 182	67 720	7 169	9 732	-	-	60	28
-	-	-	-	-	54	-	-	3 826	155	-	796	-	-	28	29
87 607	3 189	26 971	33 340	17	6 376	2 253	21 276	1 979	1 370	94	2 137	-	-	160	30
5 384	19	86	267	-	-	-	199	-	-	-	12	-	-	7	31
17 557	1 176	17 860	13 725	1	3 359	1 172	4 407	1 284	221	43	784	-	-	150	32
43 656	1 564	4 793	16 601	9	800	306	1 635	134	975	23	523	-	-	1	33
3 821	161	455	800	-	21	7	14 773	287	14	26	457	-	-	-	34
75 076	1 015	3 423	36 530	781	3 199	2 330	95 701	197 630	970	512	1 658	-	31	614	35
4 075	54	3	2 323	0	107	532	27 098	218	-	102	42	-	-	-	36
9 805	208	33	9 064	47	527	74	6 482	16 758	477	60	594	-	-	179	37
11 004	717	1 046	19 449	455	2 023	1 624	60 730	176 946	271	10	969	-	-	33	38
6 069	28	34	1 683	132	371	1	843	1 819	126	-	31	-	-	2	39
1 152 183	15 615	28 162	74 098	859	43 707	7 995	545 363	10 764	6 619	886	3 760	1	3	1 568	40
855 897	1 310	362	4 503	198	22 835	2 432	63 556	1 917	67	15	1 045	1	0	1 425	41
66 829	3 095	1 592	3 324	1	17 329	1 654	3 893	316	772	163	36	-	-	39	42
101 977	492	648	3 145	329	111	3	2 156	69	12	-	146	-	-	9	43
639 208	117 316	282 677	113 021	53	3 237	3 452	27 003	21 615	978	139	2 819	-	4	5 527	44
570 801	22 055	2 246	75 600	30	2 167	2 643	11 294	601	39	-	854	-	4	1 730	45
3 306	28	1 325	5 909	-	357	-	88	2 170	205	-	55	-	-	319	46
3 863	3 175	256 018	10 272	9	257	15	6 492	808	354	-	278	-	-	785	47
8	770	2 573	1 309	-	-	-	45	151	-	-	723	-	-	831	48
15 076 100	-	-	19	-	-	-	29 888	2 633 017	-	-	-	61	94	97 967	49
15 076 100	-	-	-	-	-	-	29 888	2 633 017	-	-	-	-	-	-	50
-	-	-	19	-	-	-	-	-	-	-	-	61	94	97 967	51
-	-	-	-	-	-	-	-	-	-	-	-	-	-	-	52
17 420 298	169 137	481 008	342 470	11 331	144 780	42 022	954 705	5 113 337	98 833	11 412	36 142	62	142	106 423	53

beteiligung.- 5) Ohne Jugendhilfe- und Lastenausgleichsverwaltung, Versicherungsamt.- 6) Einschl. besond. Finanzierungsvorgänge, ohne Steuerbeteiligung.

noch: Tab. 1.13 Ausgaben und Einnahmen nach Aufgaben
Kreisangehörige
- Beträge in

Lfd. Nr.	Aufgabenbereich	Gewinn- anteile, Ersatz v. soz.Lstg. außerh. von Einr.	Konzess.- Abgaben 3) Ersatz v. soz.Lstg. in Ein- richtg.	Schuldendienst- hilfen			Sonst. Ein- nahmen d.Ver- waltungs- haus- halts	Brutto- ein- nahmen des Ver- waltungs- haushalts 4)	Rückflüsse von Darlehen	
				von Bund und Land	von Gemein- den/Gv	von sonst. Be- reichen			von Gemein- den/Gv	von and. öff. Be- reichen
		48	49	50	51	52	53	54	55	56
1	Allgemeine Verwaltung	-	-	-	-	-	46 507	378 881	250	40
	darunter:									
2	Hauptverwaltung	-	-	-	-	-	8 367	188 024	-	-
3	Finanzverwaltung	-	-	-	-	-	38 126	103 993	250	-
4	Öffentliche Sicherheit und Ordnung	-	-	-	-	-	956	119 123	-	3
	darunter:									
5	Öffentliche Ordnung	-	-	-	-	-	870	79 431	-	3
6	Brandschutz	-	-	-	-	-	86	39 074	-	-
7	Schulen	-	-	-	-	-	137	327 544	-	3 399
	darunter:									
8	Grund- und Hauptschulen	-	-	-	-	-	135	214 084	-	3 399
9	Realschulen	-	-	-	-	-	-	10 272	-	-
10	Gymnasien, Kollegs	-	-	-	-	-	-	13 801	-	-
11	Berufs-, Berufsfach-, Berufsaufbauschulen	-	-	-	-	-	-	2 537	-	-
12	Förderschulen	-	-	-	-	-	-	395	-	-
13	Schülerbeförderung	-	-	-	-	-	0	75 141	-	-
14	Wissenschaft, Forschung, Kulturpflege	-	-	-	-	-	492	126 253	-	-
	darunter:									
15	Theater, Musikpflege, Musikschulen	-	-	-	-	-	3	56 022	-	-
16	Heimat- und sonst. Kulturpflege	-	-	-	-	-	46	24 058	-	-
17	Volksbildung	-	-	-	-	-	324	25 977	-	-
18	Naturschutz, Landschaftspflege, Denkmalschutz u. -pflege	-	-	-	-	-	102	6 260	-	-
19	Soziale Sicherung	10	-	-	-	-	347	2 476 735	8	-
	darunter:									
20	Allgemeine Sozialverwaltung 5)	-	-	-	-	-	-	-	-	-
21	Verw. d. Grundsicherung f. Arbeitsuchende	-	-	-	-	-	-	-	-	-
22	Verwaltung der Jugendhilfe	-	-	-	-	-	-	-	-	-
23	Sozialhilfe nach d. SGB II, SGB IX u. SGB XII	-	-	-	-	-	-	57	-	-
24	Hilfen für Asylbewerber	-	-	-	-	-	-	-	-	-
25	Soziale Einrichtungen	0	-	-	-	-	90	29 687	8	-
26	Kriegsopferfürsorge und ähnliche Maßnahmen	-	-	-	-	-	-	-	-	-
27	Jugendhilfe nach dem SGB VIII	-	-	-	-	-	-	-	-	-
28	Einrichtungen der Jugendhilfe	-	-	-	-	-	198	2 440 596	-	-
29	Förderung der Wohlfahrtspflege	-	-	-	-	-	1	4 862	-	-
30	Gesundheit, Sport, Erholung	1 677	-	-	-	-	573	189 018	-	-
	darunter:									
31	Krankenhäuser	-	-	-	-	-	27	6 000	-	-
32	Förderung des Sports, eigene Sportstätten	-	-	-	-	-	440	62 178	-	-
33	Badeanstalten	806	-	-	-	-	86	71 913	-	-
34	Park- und Gartenanlagen	450	-	-	-	-	12	21 282	-	-
35	Bau- und Wohnungswesen, Verkehr	240	-	-	-	-	5 498	425 207	105	130
	darunter:									
36	Bauverwaltung	-	-	-	-	-	138	34 692	-	-
37	Städtebauliche Planung, Städtebauförderung, Vermessung, Bauordnung	-	-	-	-	-	4 213	48 522	-	-
38	Gemeinde-, Kreis-, Bundes- u. Staatsstraßen	-	-	-	-	-	249	275 527	105	-
39	Straßenbeleuchtung und -reinigung	0	-	-	-	-	170	11 309	-	-
40	Öffentl. Einrichtungen, Wirtschaftsförderung	1 393	-	-	-	-	49 427	1 942 403	-	3 157
	darunter:									
41	Abwasserbeseitigung	55	-	-	-	-	45 031	1 000 650	-	10
42	Abfallbeseitigung	-	-	-	-	-	3 469	102 511	-	-
43	Bestattungswesen	0	-	-	-	-	702	109 798	-	-
44	Wirtsch. Unternehmen, allg. Grund- u. Sonderverm.	25 212	268 322	-	-	-	16 366	1 526 949	1 165	695
	darunter:									
45	Versorgungsunternehmen	18 653	248 246	-	-	-	14 199	971 162	-	95
46	Verkehrsunternehmen	138	-	-	-	-	-	13 900	-	-
47	Allgemeines Grundvermögen	362	-	-	-	-	317	283 005	1 165	600
48	Allgemeines Sondervermögen	188	-	-	-	-	1 052	7 650	-	-
49	Allgemeine Finanzwirtschaft	-	-	-	-	192	937 514	18 774 853	-	-
	davon:									
50	Steuern (netto), allg. Zuweis. u. Umlagen	-	-	-	-	-	100	17 738 906	-	-
51	Sonstige allgemeine Finanzwirtschaft	-	-	-	-	192	937 614	1 035 947	-	-
52	Abwicklung der Vorjahre	-	-	-	-	-	-	-	-	-
53	Insgesamt 6)	28 532	268 322	-	-	192	1 057 818	26 286 966	1 529	7 424

1) Einschl. besond. Finanzierungsvorgänge.- 2) Ohne Verwaltungsgemeinschaften.- 3) Zinsausgaben nur unter "Sonstige allgemeine Finanzwirtschaft".- 4) Ohne Steuer

bereichen und nach Ausgabe-/Einnahmearten 1)
Gemeinden 2)
1 000 EUR -

von sonst. Be- reichen	Ein- nahmen aus Ver- äuße- rung von Beteili- gungen	Ein- nahmen aus Ver- äuße- rung von Anlage- vermögen	Zuweisungen und Zuschüsse für Investitionen und Investitionsförderungsmaßnahmen				Ein- nahmen aus Kredit- en u. inneren Dar- lehen	Beiträge u.ä. Entgelte sonstige Einn. des Vermög.- haushalts	Brutto- ein- nahmen des Ver- mögens- haus- halts	Brutto- einnahmen Verwalt.- u. Vermögens- haushalt zusammen 4)	Mehrausgaben (-), Mehreinnahmen (brutto)			Lfd. Nr.
			von Bund und Land	von Gemein- den/Gv	von and. öff. Be- reichen	von sonst. Be- reichen					ins- gesamt	Verwal- tungs- haushalt	Vermö- gens haushalt	
57	58	59	60	61	62	63	64	65	66	67	68	69	70	
156	31	32 644	32 369	341	44	1 517	-	692	68 086	446 967	- 2 173 643	- 1 890 186	- 283 457	1
124	31	31 318	7 923	4	-	959	-	579	40 939	228 963	- 932 079	- 838 148	- 93 932	2
-	-	3	-	-	-	-	-	29	282	104 275	- 302 259	- 301 366	- 894	3
20	-	3 500	45 639	2 891	11	2 439	-	215	54 718	173 842	- 860 881	- 476 709	- 384 172	4
2	-	57	6	-	4	20	-	6	97	79 528	- 197 259	- 192 779	- 4 479	5
17	-	3 443	44 320	2 888	7	2 320	-	209	53 204	92 278	- 643 450	- 278 962	- 364 488	6
202	-	577	294 002	12 719	2 883	1 956	-	1 010	316 748	644 292	- 1 584 253	- 1 023 238	- 561 015	7
186	-	500	287 446	8 525	1 370	1 905	-	837	304 168	518 252	- 1 425 931	- 892 248	- 533 684	8
-	-	-	1 785	2	5	5	-	171	1 967	12 239	- 6 980	- 4 998	- 1 982	9
-	-	28	1 173	3 367	1 509	-	-	-	6 077	19 878	- 16 322	- 6 483	- 9 839	10
-	-	-	-	111	-	-	-	-	111	2 648	- 2 434	- 461	- 1 973	11
-	-	-	-	-	-	-	-	-	-	395	- 156	- 127	- 29	12
-	-	47	244	-	-	10	-	-	301	75 442	- 49 668	- 47 472	- 2 195	13
238	14	910	45 090	941	128	9 216	-	79	56 616	182 869	- 470 604	- 390 737	- 79 867	14
20	-	15	2 255	7	-	2 034	-	7	4 337	60 359	- 82 786	- 79 480	- 3 305	15
127	-	61	10 432	41	41	3 083	-	4	13 789	37 846	- 100 555	- 77 395	- 23 160	16
1	14	38	3 673	36	3	635	-	1	4 401	30 379	- 119 717	- 116 439	- 3 278	17
-	-	758	14 695	324	-	1 488	-	39	17 304	23 563	- 65 325	- 42 971	- 22 353	18
993	2	2 017	367 735	3 319	146	13 211	-	1 979	389 411	2 866 145	- 2 597 951	- 2 006 614	- 591 337	19
-	-	-	-	-	-	-	-	-	-	-	-	-	-	20
-	-	-	-	-	-	-	-	-	-	-	-	-	-	21
-	-	-	-	-	-	-	-	-	-	-	-	-	-	22
-	-	-	-	-	-	-	-	-	-	57	25	25	-	23
-	-	-	-	-	-	-	-	-	-	-	-	-	-	24
397	2	1 094	3 891	475	-	240	-	520	6 627	36 314	- 64 593	- 34 230	- 30 363	25
-	-	-	-	-	-	-	-	-	-	-	-	-	-	26
-	-	-	-	-	-	-	-	-	-	-	- 87	- 87	-	27
201	-	923	363 384	2 843	146	12 953	-	1 304	381 755	2 822 351	- 2 502 250	- 1 941 505	- 560 745	28
396	-	-	460	-	-	18	-	11	885	5 746	- 25 101	- 24 863	- 238	29
10 034	147	2 391	73 329	6 249	16	5 948	-	1 989	100 102	289 120	- 846 008	- 567 111	- 278 897	30
104	-	-	482	-	-	544	-	263	1 393	7 394	- 4 076	- 2 222	- 1 855	31
3 365	-	498	27 325	1 127	-	2 368	-	606	35 288	97 466	- 343 243	- 199 763	- 143 480	32
320	-	905	17 111	3 078	-	1 269	-	624	23 307	95 220	- 217 839	- 146 722	- 71 117	33
6 230	-	731	11 726	226	2	930	-	24	19 869	41 151	- 218 561	- 183 977	- 34 584	34
6 255	0	322 183	454 100	12 841	315	21 468	-	178 146	995 542	1 420 749	- 1 969 822	- 1 212 187	- 757 635	35
-	-	4	8	-	-	-	-	14	26	34 718	- 245 376	- 243 701	- 1 675	36
3	-	9 068	18 368	51	-	1 370	-	6 260	35 119	83 641	- 139 538	- 132 761	- 6 777	37
30	-	51 544	386 379	12 401	244	13 954	-	169 843	634 500	910 027	- 1 254 926	- 584 573	- 670 353	38
-	-	215	10 841	-	-	436	-	408	11 900	23 209	- 305 542	- 235 543	- 69 999	39
4 387	2 904	92 098	136 765	7 898	4 963	17 466	-	269 067	538 705	2 481 107	- 1 387 399	- 599 132	- 788 267	40
3 466	2 224	1 725	64 953	6 656	2 177	8 056	-	257 887	347 156	1 347 806	- 508 320	- 76 481	- 431 839	41
-	-	60	3 318	98	-	1 079	-	4 722	9 275	111 786	- 26 219	- 16 090	- 10 129	42
40	-	158	478	104	-	68	-	1 074	1 921	111 719	- 95 450	- 58 735	- 36 716	43
34 823	4 801	248 881	435 394	9 557	3 079	11 930	-	122 600	872 926	2 399 874	- 719 658	203 350	- 923 008	44
10 295	243	1 647	59 552	1 656	1 328	2 514	-	95 829	173 160	1 144 322	- 35 216	230 435	- 265 651	45
1 812	-	26 190	353	-	-	120	-	-	28 476	42 376	3 168	- 6 669	9 837	46
4 621	1 828	209 837	153 658	528	1 750	4 928	-	2 039	380 954	663 959	- 556 377	40 468	- 596 845	47
313	771	4 343	2 210	-	-	3 089	-	24 210	34 935	42 585	2 996	710	2 286	48
-	-	-	360 253	-	-	-	- 1 068 512	7 068 095	8 496 859	27 271 713	12 321 044	8 153 605	4 167 439	49
-	-	-	360 253	-	-	-	-	-	360 253	18 099 159	11 131 905	10 771 651	360 253	50
-	-	-	-	-	-	-	- 1 068 512	7 068 095	8 136 606	9 172 553	1 212 114	- 2 618 047	3 830 161	51
-	-	-	-	-	-	-	-	-	-	-	- 22 975	-	- 22 975	52
57 109	7 899	705 201	2 244 676	56 756	11 585	85 151	1 068 512	7 643 872	11 889 712	38 176 678	- 289 176	191 040	- 480 217	53

beteiligung.- 5) Ohne Jugendhilfe- und Lastenausgleichsverwaltung, Versicherungsamt.- 6) Einschl. besond. Finanzierungsvorgänge, ohne Steuerbeteiligung.

Tab. 1.14 Ausgaben und Einnahmen nach Aufgaben
Land
- Beträge in

Lfd. Nr.	Aufgabenbereich	Per- sonal- aus- gaben	Unterh. d. Grund- stücke u. d. son- stig. unbewegl. Vermög.	Geräte, Ausstat- tungs- u. Ausrü- st.-, Ge- brauchs- gegenst.	Mieten und Pachten	Bewirt- schaftg. d. Grund- stücke, baulich. Anlagen usw.	Haltung von Fahr- zeugen	Weitere Verwal- tungs- u. Be- triebs- ausgaben	Sonstige Ge- schäfts- und Sach- ausgaben	Erstattg. gaben des tungsbaus an öffentl. Bereich
		1	2	3	4	5	6	7	8	9
1	Allgemeine Verwaltung	548 687	41 323	20 386	29 767	42 640	4 346	61 465	108 859	1 613
	darunter:									
2	Hauptverwaltung	345 622	23 370	7 823	15 038	20 689	3 139	31 418	70 685	718
3	Finanzverwaltung	51 958	9	442	85	14	30	2 093	8 616	42
4	Öffentliche Sicherheit und Ordnung	299 451	1 559	4 334	3 257	1 432	2 407	16 800	30 520	3 237
	darunter:									
5	Öffentliche Ordnung	273 664	544	1 293	927	651	166	13 063	24 268	1 018
6	Brandschutz	18 933	739	2 220	1 033	440	1 144	2 239	4 126	2 081
7	Schulen	128 710	103 910	26 759	29 768	159 583	834	287 504	25 239	291 514
	darunter:									
8	Grund- und Hauptschulen	-	-	-	-	-	-	647	0	659
9	Realschulen	19 962	26 436	7 155	3 875	40 501	93	15 781	5 514	25 450
10	Gymnasien, Kollegs	23 147	36 512	7 603	6 142	56 231	129	24 099	7 128	47 605
11	Berufs-, Berufsfach-, Berufsaufbauschulen	19 143	14 371	3 801	6 562	23 412	123	15 412	2 685	123 055
12	Förderschulen	10 125	10 932	2 260	2 789	13 615	42	6 932	2 089	9 571
13	Schülerbeförderung	989	-	-	-	-	-	200 871	8	2 147
14	Wissenschaft, Forschung, Kulturpflege	58 209	4 885	407	802	1 744	299	8 839	10 458	907
	darunter:									
15	Theater, Musikpflege, Musikschulen	11 904	462	68	61	179	2	771	340	-
16	Heimat- und sonst. Kulturpflege	2 364	102	5	26	87	0	473	631	224
17	Volksbildung	7 897	80	90	291	290	60	1 245	2 367	1
18	Naturschutz, Landschaftspflege, Denkmalschutz u. -pflege	29 170	3 064	173	156	570	191	4 571	6 114	119
19	Soziale Sicherung	552 574	3 701	2 624	15 680	2 560	446	16 267	14 756	38 488
	darunter:									
20	Allgemeine Sozialverwaltung 4)	149 084	52	636	178	115	138	3 657	4 916	590
21	Verw. d. Grundsicherung f. Arbeitsuchende	55 145	22	70	791	239	8	1 890	598	32
22	Verwaltung der Jugendhilfe	179 986	16	290	132	110	75	2 433	3 096	27
23	Sozialhilfe nach d. SGB II, SGB IX u. SGB XII	30 302	11	91	917	399	5	1 155	391	1 607
24	Hilfen für Asylbewerber	0	-	-	-	-	-	-	-	59
25	Soziale Einrichtungen	5 116	1 609	1 157	12 064	542	103	737	361	116
26	Kriegsopferfürsorge und ähnliche Maßnahmen	7	-	-	-	-	-	-	0	-
27	Jugendhilfe nach dem SGB VIII	120 407	-	224	459	107	105	3 750	4 588	35 904
28	Einrichtungen der Jugendhilfe	11 964	1 992	154	1 138	1 048	13	2 644	787	152
29	Förderung der Wohlfahrtspflege	-	-	-	-	-	-	-	8	-
30	Gesundheit, Sport, Erholung	64 889	7 712	2 245	2 287	5 494	326	12 646	10 648	1 869
	darunter:									
31	Krankenhäuser	1 640	279	1	232	324	-	68	375	-
32	Förderung des Sports, eigene Sportstätten	4 218	3 086	417	130	2 810	35	1 340	1 197	128
33	Badeanstalten	2 036	1 966	64	4	1 057	0	1 910	776	331
34	Park- und Gartenanlagen	1 950	513	49	28	122	100	199	94	-
35	Bau- und Wohnungswesen, Verkehr	282 520	93 675	3 044	1 671	2 776	19 397	8 132	41 999	3 900
	darunter:									
36	Bauverwaltung	49 447	42	157	32	50	105	516	2 015	89
37	Städtebauliche Planung, Städtebauförderung, Vermessung, Bauordnung	94 477	17	246	94	34	35	4 128	34 797	116
38	Gemeinde-, Kreis-, Bundes- u. Staatsstraßen	124 673	93 544	2 599	1 539	2 663	19 255	3 257	3 645	3 694
39	Straßenbeleuchtung und -reinigung	-	-	-	-	-	-	-	-	-
40	Öffentl. Einrichtungen, Wirtschaftsförderung	109 449	9 840	2 972	4 963	2 864	6 109	356 875	40 856	35 774
	darunter:									
41	Abwasserbeseitigung	-	-	-	-	-	-	-	-	-
42	Abfallbeseitigung	55 205	9 047	2 649	3 471	2 240	4 307	283 726	20 286	33 492
43	Bestattungswesen	-	40	-	-	1	-	-	3	-
44	Wirtsch. Unternehmen, allg. Grund- u. Sonderverm.	4 549	3 481	164	1 362	5 649	133	4 646	1 949	179
	darunter:									
45	Versorgungsunternehmen	163	418	1	92	858	2	557	727	62
46	Verkehrsunternehmen	258	49	4	56	7	7	2 131	73	69
47	Allgemeines Grundvermögen	1 071	2 824	151	1 131	4 505	1	346	230	25
48	Allgemeines Sondervermögen	-	0	-	-	4	-	2	1	-
49	Allgemeine Finanzwirtschaft	-	-	-	-	-	-	-	-	-
	davon:									
50	Steuern (netto), allg. Zuweis. u. Umlagen	-	-	-	-	-	-	-	-	-
51	Sonstige allgemeine Finanzwirtschaft	-	-	-	-	-	-	-	-	-
52	Abwicklung der Vorjahre	-	-	-	-	-	-	-	-	-
53	Insgesamt 5)	2 049 037	270 086	62 933	89 557	224 743	34 298	773 175	285 285	377 480

1) Einschl. besond. Finanzierungsvorgänge.- 2) Zinsausgaben nur unter "Sonstige allgemeine Finanzwirtschaft".- 3) Ohne Steuerbeteiligung.- 4) Ohne Jugendhilfe- und

bereichen und nach Ausgabe-/Einnahmearten 1)
kreise
1 000 EUR -

von Aus- Verwal- halts	Kalkulatorische Kosten		Zu- schüsse f. lfd. Zw. an sozi- ale oder ähnli. Einricht.	Zuweis. u. sonst. Zusch. f. lfd. Zw., allg. Zuw., Umlg.		Schuldendienst- hilfen		Soziale Leistun- gen ----- Zins- ausgaben 2)	Sonstige Ausgaben des Ver- waltungs- haus- halts	Brutto- ausgaben des Ver- waltungs- haushalts 3)	Gewährung von Darlehen		Erwerb von Be- teil- gungen, Kapi- talein- lagen	Erwerb von Sach- ver- mögen	Lfd. Nr.
	an sonst. Bereiche	Ab- schrei- bung		an öffentl. Bereich	an sonst. Bereiche	an öffentl. Bereich	an sonst. Bereiche				an öffentl. Bereich	an sonst. Bereiche			
10	11	12	13	14	15	16	17	18	19	20	21	22	23	24	
2 372	323	58	300	1 027	- 359	-	-	-	161	862 967	-	16 097	0	56 255	1
687	-	-	1	732	- 494	-	-	-	22	519 449	-	16 097	0	19 914	2
321	-	-	-	-	-	-	-	-	0	63 610	-	-	-	528	3
1 366	214	5	566	39 197	797	-	-	-	11	405 154	-	100	-	20 541	4
549	-	-	242	1 545	714	-	-	-	- 0	318 645	-	100	-	1 183	5
39	31	2	12	9 965	74	-	-	-	11	43 091	-	-	-	9 156	6
26 091	15 455	12 730	6 201	103 375	17 689	3	76	-	40	1 235 481	-	-	-	91 174	7
-	-	-	-	-	- 5	-	-	-	-	1 301	-	-	-	-	8
4 218	806	339	2 788	21 409	4 316	0	-	-	20	178 664	-	-	-	17 226	9
3 940	1 642	449	720	53 550	3 388	2	-	-	20	272 308	-	-	-	22 067	10
6 756	11 396	11 062	49	9 274	1 460	-	-	-	-	248 562	-	-	-	18 790	11
941	831	160	1 622	1 465	2 834	-	76	-	0	66 282	-	-	-	7 561	12
6 818	-	-	-	82	1 489	-	-	-	-	212 403	-	-	-	-	13
1 533	270	76	8 508	14 724	11 349	-	-	-	42	123 054	-	307	-	7 703	14
10	4	1	3 201	4 475	1 092	-	-	-	0	22 572	-	-	-	44	15
1	-	-	641	265	349	-	-	-	-	5 168	-	7	-	101	16
411	109	7	3 763	2 786	1 535	-	-	-	33	20 967	-	-	-	280	17
767	21	28	656	745	4 604	-	-	-	6	50 955	-	300	-	6 716	18
579 408	444	55	143 087	3 995	15 373	-	-	1 992 202	135	3 381 794	1 000	1 618	12	917	19
503	-	-	3	5	1	-	-	-	0	159 876	-	1 021	-	235	20
23 630	0	0	-	-	-	-	-	-	-	82 425	-	-	-	25	21
908	-	-	745	10	254	-	-	-	-	188 082	-	-	-	165	22
546 986	-	-	-	-	-	-	-	667 127	127	1 249 116	-	-	-	17	23
-	-	-	246	-	-	-	-	295 154	-	295 459	-	-	-	-	24
6	422	40	1 979	214	2 303	-	-	-	-	26 769	-	-	12	160	25
-	-	-	-	-	-	-	-	196	-	203	-	-	-	-	26
6 348	-	-	33 960	2 074	8 559	-	-	1 007 247	0	1 223 732	-	-	-	174	27
1 027	22	14	62 973	1 260	4 184	-	-	-	-	89 372	-	-	-	141	28
-	-	-	43 182	432	52	-	-	-	-	43 674	1 000	597	-	-	29
7 390	699	322	5 187	219 108	265 479	-	891	-	121	607 314	-	75 397	41 701	17 216	30
2 385	92	28	15	215 818	258 175	-	891	-	121	480 444	-	75 397	41 701	13 615	31
756	193	68	3 642	995	4 547	-	-	-	-	23 563	-	-	-	576	32
1 088	397	225	-	418	153	-	-	-	-	10 426	-	-	-	71	33
-	-	-	-	180	124	-	-	-	-	3 359	-	-	-	133	34
3 276	3 990	601	-	2 070	2 194	-	11	-	14	469 269	375	95	11	27 446	35
1 769	-	-	-	-	-	-	-	-	-	54 221	-	-	-	178	36
240	-	-	-	683	713	-	-	-	0	135 580	-	-	11	894	37
1 266	3 990	601	-	231	6	-	-	-	14	260 976	375	-	-	26 222	38
-	-	-	-	-	-	-	-	-	-	-	-	-	-	-	39
33 602	8 043	1 678	353	72 254	326 212	110	27	66	21 720	1 033 768	-	3 305	25 872	37 415	40
-	-	-	-	-	-	-	-	-	-	-	-	-	-	-	41
29 663	7 841	1 619	-	33 466	484	-	-	66	21 531	509 092	-	2 500	24 886	4 557	42
1	-	-	8	3	1	-	-	-	-	56	-	-	-	-	43
378	789	286	-	6 131	19 469	259	-	-	124	49 549	-	603	448	6 657	44
26	112	32	-	-	378	-	-	-	17	3 447	-	-	2 105	302	45
45	75	15	-	291	12 602	-	-	-	0	15 682	-	185	- 1 728	-	46
296	367	154	-	-	30	-	-	-	45	11 176	-	168	9	5 936	47
3	-	-	-	-	30	-	-	-	62	102	-	-	-	200	48
-	-	-	-	2 993 704	-	-	-	30 234	608 969	3 632 908	-	-	3 111	-	49
-	-	-	-	2 993 704	-	-	-	-	-	2 993 704	-	-	-	-	50
-	-	-	-	-	-	-	-	30 234	608 969	639 204	-	-	3 111	-	51
-	-	-	-	-	-	-	-	-	-	-	-	-	-	-	52
655 417	30 226	15 810	164 203	3 455 587	658 204	372	1 004	2 022 502	631 339	11 801 259	1 375	97 523	71 155	265 324	53

Lastenausgleichsverwaltung, Versicherungsamt.- 5) Einschl. besond. Finanzierungsvorgänge, ohne Steuerbeteiligung.

noch: Tab. 1.14 Ausgaben und Einnahmen nach Aufgaben
Land
- Beträge in

Lfd. Nr.	Aufgabenbereich	Bau- maß- nahmen	Zuweisungen und Zuschüsse für Investitionen		Tilgung von Krediten bzw. Rückz. Inn. Darl.		Sonstige Ausgaben des Ver- mögens- haus- halts	Brutto- ausgaben des Ver- mögens- haus- halts	Brutto- ausgaben des Verwaltungs- und Vermögens- haushalts zusammen 2)
			an öffentl. Bereich	an sonst. Bereiche	an öffentl. Bereich	an sonst. Bereiche			
			25	26	27	28			
1	Allgemeine Verwaltung darunter:	99 999	-	75	-	-	2 702	175 129	1 038 096
2	Hauptverwaltung	50 854	-	75	-	-	2 484	89 425	608 874
3	Finanzverwaltung	-	-	-	-	-	-	528	64 138
4	Öffentliche Sicherheit und Ordnung darunter:	3 582	5 306	617	-	-	11	30 157	435 311
5	Öffentliche Ordnung	277	274	5	-	-	-	1 838	320 483
6	Brandschutz	2 704	3 665	309	-	-	11	15 845	58 936
7	Schulen darunter:	567 733	67 387	6 813	-	-	60	733 167	1 968 648
8	Grund- und Hauptschulen	-	-	-	-	-	-	-	1 301
9	Realschulen	126 736	14 066	2 344	-	-	26	160 399	339 062
10	Gymnasien, Kollegs	254 074	37 432	2 139	-	-	20	315 732	588 040
11	Berufs-, Berufsfach-, Berufsaufbauschulen	56 092	1 344	71	-	-	5	76 301	324 863
12	Förderschulen	55 457	1 145	244	-	-	9	64 416	130 698
13	Schülerbeförderung	-	-	-	-	-	-	-	212 403
14	Wissenschaft, Forschung, Kulturpflege darunter:	10 227	2 009	1 645	-	-	38	21 929	144 983
15	Theater, Musikpflege, Musikschulen	6	33	2	-	-	1	86	22 658
16	Heimat- und sonst. Kulturpflege	241	226	99	-	-	-	675	5 843
17	Volksbildung	2	10	-	-	-	-	292	21 258
18	Naturschutz, Landschaftspflege, Denkmalschutz u. -pflege	846	201	1 170	-	-	37	9 269	60 225
19	Soziale Sicherung darunter:	19 641	573	10 047	-	-	21	33 830	3 415 624
20	Allgemeine Sozialverwaltung 4)	-	-	-	-	-	-	1 256	161 132
21	Verw. d. Grundsicherung f. Arbeitsuchende	-	-	-	-	-	-	25	82 450
22	Verwaltung der Jugendhilfe	-	-	-	-	-	-	165	188 247
23	Sozialhilfe nach d. SGB II, SGB IX u. SGB XII	-	-	-	-	-	-	17	1 249 133
24	Hilfen für Asylbewerber	-	-	-	-	-	-	-	295 459
25	Soziale Einrichtungen	5 922	481	3 827	-	-	-	10 403	37 173
26	Kriegsopferfürsorge und ähnliche Maßnahmen	-	-	-	-	-	-	-	203
27	Jugendhilfe nach dem SGB VIII	-	-	1 954	-	-	-	2 129	1 225 860
28	Einrichtungen der Jugendhilfe	13 719	92	312	-	-	-	14 264	103 636
29	Förderung der Wohlfahrtspflege	-	-	3 954	-	-	-	5 551	49 225
30	Gesundheit, Sport, Erholung darunter:	12 731	6 771	117 537	-	-	121	271 474	878 788
31	Krankenhäuser	1 168	5 858	116 953	-	-	121	254 813	735 257
32	Förderung des Sports, eigene Sportstätten	6 136	128	517	-	-	-	7 357	30 920
33	Badeanstalten	3 582	-	-	-	-	-	3 652	14 079
34	Park- und Gartenanlagen	47	181	-	-	-	-	362	3 721
35	Bau- und Wohnungswesen, Verkehr darunter:	245 968	3 793	144	-	-	-	277 833	747 101
36	Bauverwaltung	11	-	-	-	-	-	189	54 410
37	Städtebauliche Planung, Städtebauförderung, Vermessung, Bauordnung	-	20	-	-	-	-	925	136 506
38	Gemeinde-, Kreis-, Bundes- u. Staatsstraßen	245 957	2 468	- 0	-	-	-	275 021	535 997
39	Straßenbeleuchtung und -reinigung	-	-	-	-	-	-	-	-
40	Öffentl. Einrichtungen, Wirtschaftsförderung darunter:	13 305	5 494	3 796	-	-	42 909	132 095	1 165 863
41	Abwasserbeseitigung	-	-	-	-	-	-	-	-
42	Abfallbeseitigung	11 734	616	2 469	-	-	42 909	89 671	598 763
43	Bestattungswesen	-	-	-	-	-	-	-	56
44	Wirtsch. Unternehmen, allg. Grund- u. Sonderverm. darunter:	3 543	1 802	88	-	-	247	13 385	62 934
45	Versorgungsunternehmen	859	-	-	-	-	-	3 266	6 713
46	Verkehrsunternehmen	-	-	-	-	-	-	- 1 544	14 138
47	Allgemeines Grundvermögen	2 677	-	-	-	-	-	8 791	19 967
48	Allgemeines Sondervermögen	-	16	-	-	-	247	462	564
49	Allgemeine Finanzwirtschaft davon:	-	-	-	14	199 743	77 929	280 796	3 913 704
50	Steuern (netto), allg. Zuweis. u. Umlagen	-	-	-	-	-	-	-	2 993 704
51	Sonstige allgemeine Finanzwirtschaft	-	-	-	14	199 743	77 929	280 796	920 000
52	Abwicklung der Vorjahre	-	-	-	-	-	-	-	-
53	Insgesamt 5)	976 729	93 135	140 761	14	199 743	124 038	1 969 795	13 771 054

1) Einschl. besond. Finanzierungsvorgänge.- 2) Ohne Steuerbeteiligung.- 3) Abzüglich Steuerbeteiligung.- 4) Ohne Jugendhilfe- und Lastenausgleichsverwaltung, Ver-

bereichen und nach Ausgabe-/Einnahmearten 1)
kreise
1 000 EUR -

Steuern (netto) 3), st.ähhnl. Einnahmen, Gebühren, Zweckgeb. Abgaben	Ein- nahmen aus Verkauf	Mieten und Pach- ten	Sonst. Verwal- tungs- und Be- triebs- ein- nahmen	Erstattungen von Ausgaben des Verwaltungshaushalts				Allgemeine Zuweisungen, Umlagen, Zuweisungen und Zuschüsse für laufende Zwecke				Zins- einnahmen			Lfd. Nr.
				von Bund und Land	von Gemein- den/Gv	von and. öff. Be- reichen	von sonst. Be- reichen	von Bund und Land	von Gemein- den/Gv	von and. öff. Be- reichen	von sonst. Be- reichen	von Gemein- den/Gv	von and. öff. Be- reichen	von sonst. Be- reichen	
33	34	35	36	37	38	39	40	41	42	43	44	45	46	47	
1 846	1 520	21 801	13 637	2 163	5 784	3 834	29 489	9 407	48	1 439	620	-	-	93	1
973	634	13 340	8 895	1 990	3 698	2 291	13 648	8 453	48	1 289	588	-	-	93	2
595	1	-	1 864	2	1	590	7 097	78	-	5	4	-	-	-	3
4 022	537	403	4 346	13 473	2 370	6 289	636	5 460	6	249	347	-	-	3	4
2 684	357	298	3 515	7 259	712	1 103	523	4 349	6	198	346	-	-	3	5
1 338	181	45	599	8	1 610	229	72	24	0	51	1	-	-	0	6
5 363	1 222	12 561	15 650	5 098	130 773	2 953	8 387	205 591	3 908	115	4 743	-	-	13	7
-	-	-	-	-	-	-	-	0	-	-	2	-	-	-	8
641	223	1 131	3 311	444	12 343	187	625	5 420	29	-	1 354	-	-	-	9
586	264	1 531	4 409	1 275	16 900	1 758	1 419	5 531	20	-	971	-	-	-	10
1 381	347	2 404	2 523	997	58 468	274	2 180	11 691	506	6	2 202	-	-	-	11
158	89	2 195	2 233	138	2 020	-	575	1 273	0	-	21	-	-	1	12
36	-	-	83	9	1 722	51	202	163 687	109	38	-	-	-	-	13
8 538	551	356	2 201	472	645	866	653	9 835	1 757	66	1 680	-	-	7	14
3 964	0	35	374	-	208	48	18	1 593	1 073	-	197	-	-	0	15
46	240	22	100	1	6	-	-	724	41	-	197	-	-	-	16
4 104	3	56	147	121	83	533	75	2 197	313	6	590	-	-	-	17
100	25	131	678	324	176	191	510	5 090	85	54	521	-	-	7	18
3 129	333	4 637	21 448	1 244 003	165 441	1 635	74 337	36 872	7 321	2 806	9 151	-	-	95	19
167	5	-	5 384	8 203	366	78	394	4 297	176	1 505	187	-	-	-	20
5	-	-	10 495	383	-	-	44 817	94	-	51	1 758	-	-	-	21
578	2	3	1 728	2 449	633	-	2 246	2 607	442	345	19	-	-	2	22
3	-	-	644	886 514	21 142	-	24 329	433	-	49	5 169	-	-	-	23
-	-	-	-	285 415	5 596	-	49	1 734	-	16	9	-	-	-	24
37	131	3 743	253	16 544	188	339	454	2 081	161	435	612	-	-	94	25
-	-	-	-	164	2	-	-	-	-	-	-	-	-	-	26
513	5	85	1 797	42 304	135 326	1 217	1 558	12 336	3 373	352	409	-	-	-	27
1 827	190	806	1 148	1	1 623	-	490	8 621	2 941	28	407	-	-	-	28
-	-	-	-	1 104	169	-	-	4 069	228	23	269	-	-	-	29
5 062	568	2 463	6 838	14 883	1 212	533	23 397	72 535	1 128	155	1 129	-	-	2 077	30
29	5	1 545	344	-	292	97	19 815	22 461	-	-	-	-	-	2 067	31
697	525	188	3 397	1	165	-	961	4 076	253	-	66	-	-	1	32
1 172	2	165	571	-	361	-	1 853	-	669	-	-	-	-	-	33
-	-	79	199	1	51	127	189	63	-	7	0	-	-	-	34
8 013	863	458	6 360	2 621	3 148	869	8 332	65 676	181	275	154	1	18	159	35
137	0	8	1 032	1	3	491	2 229	123	32	7	4	-	-	-	36
6 170	151	-	1 093	29	396	240	565	3 796	63	211	151	-	-	-	37
1 369	712	380	4 080	2 311	2 749	56	5 476	59 961	-	27	-	-	-	14	38
-	-	-	-	-	-	-	-	-	-	-	-	-	-	-	39
408 806	29 335	1 095	22 291	14 543	32 907	3 863	62 361	114 497	5 111	179	10 927	-	-	3 318	40
-	-	-	-	-	-	-	-	-	-	-	-	-	-	-	41
404 952	27 170	457	10 098	0	13 498	3 418	41 340	88	35	65	1 477	-	-	3 136	42
-	-	-	-	70	-	-	-	-	-	-	-	-	-	-	43
1 354	2 251	13 847	2 360	17	260	148	1 067	4 229	270	-	4	-	24	236	44
619	1 494	1	1 009	7	-	148	343	0	-	-	-	-	-	23	45
75	-	67	21	0	257	-	-	3 780	24	-	1	-	-	8	46
16	692	13 600	947	-	2	-	470	152	-	-	4	-	24	80	47
-	-	26	23	-	-	-	-	-	-	-	-	-	-	49	48
1 007	-	-	-	-	-	-	-	2 187 697	6 563 673	-	-	2	-	23 348	49
1 007	-	-	-	-	-	-	-	2 187 697	6 563 673	-	-	-	-	-	50
-	-	-	-	-	-	-	-	-	-	-	-	2	-	23 348	51
-	-	-	-	-	-	-	-	-	-	-	-	-	-	-	52
447 141	37 181	57 621	95 132	1 297 273	342 540	20 990	208 659	2 711 799	6 583 404	5 284	28 754	3	42	29 350	53

sicherungsamt.- 5) Einschl. besond. Finanzierungsvorgänge, ohne bzw. abzüglich Steuerbeteiligung.

noch: Tab. 1.14 Ausgaben und Einnahmen nach Aufgaben
Land
- Beträge in

Lfd. Nr.	Aufgabenbereich	Gewinn- anteile, Ersatz v. soz.Lstg. außerh. von Einr.	Konzess.- Abgaben 2) Ersatz v. soz.Lstg. in Ein- richtg.	Schuldendienst- hilfen			Sonst. Ein- nahmen d.Ver- waltungs- haus- halts	Brutto- ein- nahmen des Ver- waltungs- haushalts 3)	Rückflüsse von Darlehen	
				von Bund und Land	von Gemein- den/Gv	von sonst. Be- reichen			von Gemein- den/Gv	von and. öff. Be- reichen
		48	49	50	51	52	53	54	55	56
1	Allgemeine Verwaltung	-	-	-	-	-	726	92 409	5	-
	darunter:									
2	Hauptverwaltung	-	-	-	-	-	304	56 246	5	-
3	Finanzverwaltung	-	-	-	-	-	338	10 577	-	-
4	Öffentliche Sicherheit und Ordnung	-	-	-	-	-	115	38 256	-	-
	darunter:									
5	Öffentliche Ordnung	-	-	-	-	-	101	21 454	-	-
6	Brandschutz	-	-	-	-	-	13	4 173	-	-
7	Schulen	-	-	-	-	-	128	396 505	2	-
	darunter:									
8	Grund- und Hauptschulen	-	-	-	-	-	-	2	-	-
9	Realschulen	-	-	-	-	-	9	25 718	-	-
10	Gymnasien, Kollegs	-	-	-	-	-	13	34 676	-	-
11	Berufs-, Berufsfach-, Berufsaufbauschulen	-	-	-	-	-	5	82 984	-	-
12	Förderschulen	-	-	-	-	-	24	8 726	2	-
13	Schülerbeförderung	-	-	-	-	-	-	165 938	-	-
14	Wissenschaft, Forschung, Kulturpflege	-	-	-	-	-	43	27 670	-	-
	darunter:									
15	Theater, Musikpflege, Musikschulen	-	-	-	-	-	1	7 510	-	-
16	Heimat- und sonst. Kulturpflege	-	-	-	-	-	4	1 381	-	-
17	Volksbildung	-	-	-	-	-	0	8 228	-	-
18	Naturschutz, Landschaftspflege, Denkmalschutz u. -pflege	-	-	-	-	-	32	7 922	-	-
19	Soziale Sicherung	70 810	38 641	-	-	-	300	1 680 959	37	-
	darunter:									
20	Allgemeine Sozialverwaltung 4)	-	-	-	-	-	52	20 814	-	-
21	Verw. d. Grundsicherung f. Arbeitsuchende	-	-	-	-	-	4	57 606	-	-
22	Verwaltung der Jugendhilfe	-	-	-	-	-	2	11 057	-	-
23	Sozialhilfe nach d. SGB II, SGB IX u. SGB XII	23 745	420	-	-	-	5	962 453	-	-
24	Hilfen für Asylbewerber	17 803	1 146	-	-	-	119	311 887	-	-
25	Soziale Einrichtungen	-	-	-	-	-	26	25 098	-	-
26	Kriegsopferfürsorge und ähnliche Maßnahmen	1	-	-	-	-	-	166	-	-
27	Jugendhilfe nach dem SGB VIII	29 098	36 995	-	-	-	31	265 400	-	-
28	Einrichtungen der Jugendhilfe	-	-	-	-	-	47	18 128	-	-
29	Förderung der Wohlfahrtspflege	-	-	-	-	-	-	5 862	37	-
30	Gesundheit, Sport, Erholung	180	-	-	-	-	64	132 222	-	-
	darunter:									
31	Krankenhäuser	180	-	-	-	-	-	46 834	-	-
32	Förderung des Sports, eigene Sportstätten	-	-	-	-	-	54	10 384	-	-
33	Badeanstalten	-	-	-	-	-	-	4 794	-	-
34	Park- und Gartenanlagen	-	-	-	-	-	-	716	-	-
35	Bau- und Wohnungswesen, Verkehr	1 213	-	-	-	-	71	98 414	405	1 010
	darunter:									
36	Bauverwaltung	-	-	-	-	-	-	4 066	-	-
37	Städtebauliche Planung, Städtebauförderung, Vermessung, Bauordnung	-	-	-	-	-	1	12 866	-	-
38	Gemeinde-, Kreis-, Bundes- u. Staatsstraßen	-	-	-	-	-	66	77 201	376	-
39	Straßenbeleuchtung und -reinigung	-	-	-	-	-	-	-	-	-
40	Öffentl. Einrichtungen, Wirtschaftsförderung	230	-	-	-	-	11 780	721 244	36	-
	darunter:									
41	Abwasserbeseitigung	-	-	-	-	-	-	-	-	-
42	Abfallbeseitigung	174	-	-	-	-	11 758	517 667	36	-
43	Bestattungswesen	-	-	-	-	-	-	70	-	-
44	Wirtsch. Unternehmen, allg. Grund- u. Sonderverm.	1 570	-	-	-	-	17	27 656	-	30
	darunter:									
45	Versorgungsunternehmen	706	-	-	-	-	0	4 352	-	-
46	Verkehrsunternehmen	27	-	-	-	-	17	4 277	-	-
47	Allgemeines Grundvermögen	2	-	-	-	-	-	15 988	-	30
48	Allgemeines Sondervermögen	-	-	-	-	-	0	98	-	-
49	Allgemeine Finanzwirtschaft	-	-	-	-	-	53 049	8 828 776	-	-
	davon:									
50	Steuern (netto), allg. Zuweis. u. Umlagen	-	-	-	-	-	0	8 752 378	-	-
51	Sonstige allgemeine Finanzwirtschaft	-	-	-	-	-	53 049	76 399	-	-
52	Abwicklung der Vorjahre	-	-	-	-	-	-	-	-	-
53	Insgesamt 5)	74 004	38 641	-	-	-	66 293	12 044 109	485	1 040

1) Einschl. besond. Finanzierungsvorgänge.- 2) Nur bei wirtschaftl. Unternehmen.- 3) Abzüglich Steuerbeteiligung.- 4) Ohne Jugendhilfe- und Lastenausgleichsverwal-

bereichen und nach Ausgabe-/Einnahmearten 1)
kreise
1 000 EUR -

von sonst. Be- reichen	Ein- nahmen aus Ver- äuße- rung von Beteili- gungen	Ein- nahmen aus Ver- äuße- rung von Anlage- vermögen	Zuweisungen und Zuschüsse für Investitionen und Investitionsförderungsmaßnahmen				Ein- nahmen aus Kredit u. innere n Darl-	Beiträge u.ä. Entgelte sonstige Einn. des Vermög.- haushalts	Brutto- ein- nahmen des Ver- mögens- haus- halts	Brutto- einnahmen Verwalt.- u. Vermögens- haushalt zu-sammen 3)	Mehrausgaben (-), Mehreinnahmen (brutto)			Lfd. Nr.
			von Bund und Land	von Gemein- den/Gv	von and. öff. Be- reichen	von sonst. Be- reichen					ins- gesamt	Verwal- tungs- haushalt	Vermö- gens haushalt	
57	58	59	60	61	62	63	64	65	66	67	68	69	70	
969	-	2 357	8 802	86	-	2 122	-	219	14 558	106 966	- 931 129	- 770 559	- 160 571	1
969	-	2 209	4 769	-	-	264	-	-	8 215	64 461	- 544 413	- 463 203	- 81 209	2
-	-	7	4	-	-	-	-	-	11	10 587	- 53 551	- 53 033	- 517	3
90	-	169	3 157	46	-	185	-	11	3 658	41 914	- 393 397	- 366 899	- 26 499	4
45	-	0	94	-	-	158	-	-	297	21 751	- 298 732	- 297 191	- 1 542	5
-	-	156	1 165	46	-	27	-	11	1 404	5 577	- 53 359	- 38 918	- 14 441	6
2	-	908	227 632	16 668	7	490	-	310	246 018	642 523	- 1 326 125	- 838 976	- 487 149	7
-	-	-	-	-	-	-	-	-	-	2	- 1 299	- 1 299	-	8
-	-	96	56 607	5 525	-	24	-	26	62 278	87 996	- 251 066	- 152 946	- 98 120	9
-	-	168	84 774	7 070	-	348	-	20	92 380	127 056	- 460 984	- 237 632	- 223 353	10
-	-	389	22 390	-	-	-	-	5	22 784	105 768	- 219 095	- 165 578	- 53 517	11
2	-	17	17 279	150	-	-	-	9	17 458	26 185	- 104 513	- 57 556	- 46 957	12
-	-	0	-	-	-	-	-	-	0	165 938	- 46 464	- 46 464	0	13
224	-	51	7 154	72	34	719	-	38	8 292	35 963	- 109 021	- 95 384	- 13 637	14
-	-	0	-	-	-	7	-	1	8	7 518	- 15 140	- 15 062	- 78	15
165	-	2	25	12	-	-	-	-	204	1 585	- 4 257	- 3 787	- 471	16
24	-	0	4	-	2	-	-	-	30	8 258	- 13 000	- 12 739	- 262	17
-	-	39	4 905	-	32	702	-	37	5 716	13 638	- 46 587	- 43 033	- 3 554	18
461	-	241	354	152	-	209	-	103	1 558	1 682 517	- 1 733 107	- 1 700 835	- 32 272	19
-	-	-	-	-	-	-	-	-	-	20 814	- 140 318	- 139 062	- 1 256	20
-	-	1	-	-	-	-	-	-	1	57 608	- 24 842	- 24 819	- 23	21
-	-	-	-	-	-	-	-	-	-	11 057	- 177 191	- 177 025	- 165	22
-	-	-	-	-	-	-	-	-	-	962 453	- 286 680	- 286 663	- 17	23
-	-	-	-	-	-	-	-	-	-	311 887	16 428	16 428	-	24
269	-	239	17	114	-	5	-	-	644	25 742	- 11 430	- 1 671	- 9 759	25
-	-	-	-	-	-	-	-	-	-	166	- 37	- 37	-	26
-	-	-	-	-	-	-	-	-	-	265 400	- 960 461	- 958 332	- 2 129	27
18	-	1	337	38	-	122	-	-	516	18 644	- 84 992	- 71 244	- 13 748	28
174	-	-	-	-	-	82	-	-	293	6 155	- 43 070	- 37 813	- 5 258	29
5 538	-	63	5 844	350	-	284	-	121	12 200	144 422	- 734 366	- 475 093	- 259 274	30
5 490	-	-	673	-	-	3	-	121	6 288	53 122	- 682 135	- 433 610	- 248 525	31
-	-	7	2 064	350	-	-	-	-	2 421	12 806	- 18 115	- 13 178	- 4 936	32
-	-	-	616	-	-	-	-	-	616	5 410	- 8 668	- 5 632	- 3 036	33
-	-	0	-	-	-	-	-	-	0	716	- 3 004	- 2 643	- 361	34
1 224	-	2 604	103 766	12 265	33	2 725	-	80	124 111	222 526	- 524 576	- 370 854	- 153 721	35
-	-	-	-	-	-	-	-	-	-	4 066	- 50 343	- 50 155	- 189	36
20	-	0	232	-	-	1	-	28	281	13 147	- 123 358	- 122 714	- 644	37
-	-	2 604	103 526	12 265	33	2 724	-	51	121 578	198 779	- 337 218	- 183 776	- 153 442	38
-	-	-	-	-	-	-	-	-	-	-	-	-	-	39
2 798	2 449	717	714	8 548	192	222	-	44 767	60 443	781 687	- 384 176	- 312 524	- 71 652	40
-	-	-	-	-	-	-	-	-	-	-	-	-	-	41
2 793	-	702	66	-	192	6	-	44 767	48 562	566 230	- 32 533	8 575	- 41 108	42
-	-	-	-	-	-	-	-	-	-	70	14	14	-	43
683	6 977	1 385	3 160	3	-	3	-	504	12 745	40 400	- 22 534	- 21 893	- 641	44
82	-	-	3	3	-	3	-	42	134	4 486	- 2 228	905	- 3 133	45
66	-	-	159	-	-	-	-	-	224	4 502	- 9 637	- 11 405	1 768	46
261	-	1 247	556	-	-	-	-	-	2 094	18 081	- 1 886	4 811	- 6 697	47
-	-	-	-	-	-	-	-	462	462	561	- 4	- 4	-	48
-	9 796	-	126 154	-	-	-	292 246	722 115	1 150 310	9 979 086	6 065 382	5 195 868	869 514	49
-	-	-	126 154	-	-	-	-	-	126 154	8 878 531	5 884 827	5 758 674	126 154	50
-	9 796	-	-	-	-	-	292 246	722 115	1 024 156	1 100 555	180 555	- 562 805	743 360	51
-	-	-	-	-	-	-	-	-	-	-	-	-	-	52
11 988	19 222	8 495	486 735	38 189	265	6 960	292 246	768 269	1 633 895	13 678 004	- 93 050	242 850	- 335 900	53

tung, Versicherungsamt.- 5) Einschl. besond. Finanzierungsvorgänge, abzüglich Steuerbeteiligung.

Tab. 1.15 Ausgaben und Einnahmen nach Aufgaben
Be
- Beträge in

Lfd. Nr.	Aufgabenbereich	Per- sonal- aus- gaben	Unterh. d. Grund- stücke u. d. son- stig. unbewegl. Vermög.	Geräte, Ausstat- tungs- u. Ausrü- st.-, Ge- brauchs- gegenst.	Mieten und Pachten	Bewirt- schaftg. d. Grund- stücke, baulich. Anlagen usw.	Haltung von Fahr- zeugen	Weitere Verwal- tungs- u. Be- triebs- ausgaben	Sonstige Ge- schäfts- und Sach- ausgaben	Erstattg. gaben des tungsbaus an öffentl. Bereich
		1	2	3	4	5	6	7	8	9
1	Allgemeine Verwaltung	81 093	1 012	2 048	846	2 786	280	9 933	21 984	1 410
	darunter:									
2	Hauptverwaltung	34 945	152	45	122	257	38	2 343	11 076	541
3	Finanzverwaltung	8 240	31	6	5	51	1	58	724	-
4	Öffentliche Sicherheit und Ordnung	172	-	-	-	-	-	18	1	-
	darunter:									
5	Öffentliche Ordnung	172	-	-	-	-	-	18	1	-
6	Brandschutz	-	-	-	-	-	-	-	-	-
7	Schulen	74 143	9 320	1 546	3 616	7 660	713	17 338	2 774	3 028
	darunter:									
8	Grund- und Hauptschulen	-	-	-	-	-	-	-	-	-
9	Realschulen	-	-	-	-	-	-	-	-	-
10	Gymnasien, Kollegs	-	-	-	-	-	-	-	-	-
11	Berufs-, Berufsfach-, Berufsaufbauschulen	7 142	335	67	49	465	8	521	98	11
12	Förderschulen	39 849	5 976	721	3 323	4 217	189	3 726	1 253	2 868
13	Schülerbeförderung	173	-	-	-	-	-	8 625	-	-
14	Wissenschaft, Forschung, Kulturpflege	21 274	1 722	260	846	1 598	227	4 008	1 499	276
	darunter:									
15	Theater, Musikpflege, Musikschulen	2 245	41	36	95	109	9	762	202	64
16	Heimat- und sonst. Kulturpflege	4 283	18	33	124	67	40	765	193	-
17	Volksbildung	-	-	-	-	-	-	13	0	-
18	Naturschutz, Landschaftspflege, Denkmalschutz u. -pflege	165	14	-	125	8	-	40	82	-
19	Soziale Sicherung	154 773	460	78	3 975	923	90	1 961	6 735	173 327
	darunter:									
20	Allgemeine Sozialverwaltung 4)	153 814	350	74	3 975	891	90	1 945	6 615	408
21	Verw. d. Grundsicherung f. Arbeitsuchende	-	-	-	-	-	-	-	-	-
22	Verwaltung der Jugendhilfe	-	-	-	-	-	-	-	-	-
23	Sozialhilfe nach d. SGB II, SGB IX u. SGB XII	-	-	-	-	-	-	-	-	41 204
24	Hilfen für Asylbewerber	-	-	-	-	-	-	-	-	-
25	Soziale Einrichtungen	-	-	-	-	-	-	-	-	-
26	Kriegsopferfürsorge und ähnliche Maßnahmen	-	-	-	-	-	-	-	-	0
27	Jugendhilfe nach dem SGB VIII	-	-	-	-	-	-	-	0	131 667
28	Einrichtungen der Jugendhilfe	958	110	4	-	32	-	15	120	-
29	Förderung der Wohlfahrtspflege	-	-	-	-	-	-	-	-	-
30	Gesundheit, Sport, Erholung	15 225	40	6	405	68	10	59	150	41
	darunter:									
31	Krankenhäuser	13 823	35	-	305	7	-	-	25	41
32	Förderung des Sports, eigene Sportstätten	-	-	-	-	-	-	-	0	-
33	Badeanstalten	-	-	-	-	-	-	-	-	-
34	Park- und Gartenanlagen	-	-	-	-	-	-	-	-	-
35	Bau- und Wohnungswesen, Verkehr	5 676	4	12	52	11	73	44	389	-
	darunter:									
36	Bauverwaltung	5 676	4	12	52	11	73	44	214	-
37	Städtebauliche Planung, Städtebauförderung, Vermessung, Bauordnung	-	-	-	-	-	-	-	-	-
38	Gemeinde-, Kreis-, Bundes- u. Staatsstraßen	-	-	-	-	-	-	-	-	-
39	Straßenbeleuchtung und -reinigung	-	-	-	-	-	-	-	-	-
40	Öffentl. Einrichtungen, Wirtschaftsförderung	5 562	236	79	116	326	158	679	469	3
	darunter:									
41	Abwasserbeseitigung	-	-	-	-	-	-	-	-	-
42	Abfallbeseitigung	-	-	-	-	-	-	-	-	-
43	Bestattungswesen	-	-	-	-	-	-	-	-	-
44	Wirtsch. Unternehmen, allg. Grund- u. Sonderverm.	1 277	748	15	9	1 184	10	340	709	2
	darunter:									
45	Versorgungsunternehmen	-	0	-	-	-	-	0	17	-
46	Verkehrsunternehmen	-	-	-	-	-	-	-	-	-
47	Allgemeines Grundvermögen	4	413	1	-	761	-	15	258	2
48	Allgemeines Sondervermögen	330	299	2	3	288	3	10	260	-
49	Allgemeine Finanzwirtschaft	-	-	-	-	-	-	-	-	-
	davon:									
50	Steuern (netto), allg. Zuweis. u. Umlagen	-	-	-	-	-	-	-	-	-
51	Sonstige allgemeine Finanzwirtschaft	-	-	-	-	-	-	-	-	-
52	Abwicklung der Vorjahre	-	-	-	-	-	-	-	-	-
53	Insgesamt 5)	359 194	13 542	4 043	9 865	14 557	1 561	34 380	34 709	178 086

1) Einschl. besond. Finanzierungsvorgänge.- 2) Zinsausgaben nur unter "Sonstige allgemeine Finanzwirtschaft".- 3) Ohne Steuerbeteiligung.- 4) Ohne Jugendhilfe- und

bereichen und nach Ausgabe-/Einnahmearten 1)
zirke
1 000 EUR -

von Aus- Verwal- halts	Kalkulatorische Kosten		Zu- schüsse f. lfd. Zw. an sozi- ale oder ähnl. Einricht.	Zuweis. u. sonst. Zusch. f. lfd. Zw., allg. Zuw., Umlg.		Schuldendienst- hilfen		Soziale Leistun- gen ----- Zins- ausgaben 2)	Sonstige Ausgaben des Ver- waltungs- haushalts	Brutto- ausgaben des Ver- waltungs- haushalts 3)	Gewährung von Darlehen		Erwerb von Be- teil- gungen, Kapi- talein- lagen	Erwerb von Sach- ver- mögen	Lfd. Nr.
	an sonst. Bereiche	Ab- schrei- bung		an öffentl. Bereich	an sonst. Bereiche	an öffentl. Bereich	an sonst. Bereiche				an öffentl. Bereich	an sonst. Bereiche			
10	11	12	13	14	15	16	17	18	19	20	21	22	23	24	
7 748	2	-	-	-	393	-	-	-	1	129 535	-	-	-	5 468	1
1 914	-	-	-	-	-	-	-	-	1	51 434	-	-	-	224	2
288	-	-	-	-	-	-	-	-	-	9 404	-	-	-	13	3
18	-	-	-	-	-	-	-	-	-	209	-	-	-	-	4
18	-	-	-	-	-	-	-	-	-	209	-	-	-	-	5
-	-	-	-	-	-	-	-	-	-	-	-	-	-	-	6
2 824	5 889	775	262	3 820	1 835	-	-	-	-	135 542	-	-	-	3 250	7
-	-	-	-	-	-	-	-	-	-	-	-	-	-	-	8
-	-	-	-	-	-	-	-	-	-	-	-	-	-	-	9
-	-	-	-	-	-	-	-	-	-	-	-	-	-	-	10
86	706	97	-	2 446	648	-	-	-	-	12 681	-	-	-	133	11
1 408	3 271	512	237	196	669	-	-	-	-	68 415	-	-	-	1 451	12
-	-	-	-	-	-	-	-	-	-	8 799	-	-	-	-	13
1 495	-	-	334	13 176	10 658	-	-	-	-	57 374	-	-	-	520	14
103	-	-	-	5 657	4 935	-	-	-	-	14 258	-	-	-	37	15
210	-	-	25	58	564	-	-	-	-	6 381	-	-	-	130	16
-	-	-	-	381	223	-	-	-	-	617	-	-	-	-	17
426	-	-	-	1 241	4 413	-	-	-	-	6 515	-	-	-	-	18
12 118	58	0	250 794	112	591	-	-	5 401 367	-	6 007 362	-	57	-	843	19
12 021	-	-	-	-	-	-	-	-	-	180 184	-	-	-	832	20
-	-	-	-	-	-	-	-	-	-	-	-	-	-	-	21
-	-	-	-	-	-	-	-	-	-	-	-	-	-	-	22
-	-	-	-	-	-	-	-	5 375 115	-	5 416 319	-	-	-	-	23
-	-	-	-	-	-	-	-	-	-	-	-	-	-	-	24
-	-	-	-	-	-	-	-	-	-	-	-	-	-	-	25
-	-	-	-	-	-	-	-	25 385	-	25 386	-	-	-	-	26
-	-	-	3 807	-	1	-	-	-	-	135 476	-	-	-	-	27
97	58	0	1 539	-	590	-	-	-	-	3 524	-	-	-	11	28
-	-	-	245 448	112	-	-	-	-	-	245 560	-	57	-	-	29
2 213	47	0	496	233	9 395	-	-	-	11	28 399	-	-	-	1	30
2 193	-	-	-	211	8 974	-	-	-	-	25 614	-	-	-	-	31
-	-	-	490	-	268	-	-	-	-	758	-	-	-	-	32
-	-	-	-	-	-	-	-	-	-	-	-	-	-	-	33
-	-	-	-	-	-	-	-	-	-	-	-	-	-	-	34
155	-	-	-	746	-	-	-	-	-	7 163	-	-	-	55	35
155	-	-	-	-	-	-	-	-	-	6 242	-	-	-	55	36
-	-	-	-	-	-	-	-	-	-	-	-	-	-	-	37
-	-	-	-	-	-	-	-	-	-	-	-	-	-	-	38
-	-	-	-	-	-	-	-	-	-	-	-	-	-	-	39
428	233	1	86	32	726	-	-	-	-	9 134	-	-	-	177	40
-	-	-	-	-	-	-	-	-	-	-	-	-	-	-	41
-	-	-	-	-	-	-	-	-	-	-	-	-	-	-	42
-	-	-	15	-	12	-	-	-	-	27	-	-	-	-	43
138	128	54	-	13 120	1 628	-	-	-	637	19 997	-	-	50	2 535	44
-	-	-	-	-	-	-	-	-	-	18	-	-	-	-	45
-	-	-	-	-	-	-	-	-	-	-	-	-	-	-	46
19	73	39	-	-	-	-	-	-	142	1 727	-	-	-	2 437	47
25	-	-	-	-	12	-	-	-	495	1 728	-	-	-	5	48
-	-	-	-	-	-	-	-	503	69 447	69 949	-	-	-	-	49
-	-	-	-	-	-	-	-	-	-	-	-	-	-	-	50
-	-	-	-	-	-	-	-	503	69 447	69 949	-	-	-	-	51
-	-	-	-	-	-	-	-	-	-	-	-	-	-	-	52
27 138	6 357	829	251 973	31 240	25 226	-	-	5 401 869	70 096	6 464 666	-	57	50	12 850	53

Lastenausgleichsverwaltung, Versicherungsamt.- 5) Einschl. besond. Finanzierungsvorgänge, ohne Steuerbeteiligung.

noch: Tab. 1.15 Ausgaben und Einnahmen nach Aufgaben
Be
- Beträge in

Lfd. Nr.	Aufgabenbereich	Bau- maß- nahmen	Zuweisungen und Zuschüsse für Investitionen		Tilgung von Krediten bzw. Rückz. Inn. Darl.		Sonstige Ausgaben des Ver- mögens- haus- halts	Brutto- ausgaben des Ver- mögens- haus- halts	Brutto- ausgaben des Verwaltungs- und Vermögens- haushalts zusammen 2)
			an öffentl. Bereich	an sonst. Bereiche	an öffentl. Bereich	an sonst. Bereiche			
		25	26	27	28	29	30	31	32
1	Allgemeine Verwaltung	5 723	-	-	-	-	1	11 192	140 727
	darunter:								
2	Hauptverwaltung	-	-	-	-	-	-	224	51 658
3	Finanzverwaltung	-	-	-	-	-	-	13	9 417
4	Öffentliche Sicherheit und Ordnung	-	-	-	-	-	-	-	209
	darunter:								
5	Öffentliche Ordnung	-	-	-	-	-	-	-	209
6	Brandschutz	-	-	-	-	-	-	-	-
7	Schulen	9 614	949	20	-	-	-	13 833	149 376
	darunter:								
8	Grund- und Hauptschulen	-	-	-	-	-	-	-	-
9	Realschulen	-	-	-	-	-	-	-	-
10	Gymnasien, Kollegs	-	-	-	-	-	-	-	-
11	Berufs-, Berufsfach-, Berufsaufbauschulen	103	566	-	-	-	-	803	13 484
12	Förderschulen	3 782	134	20	-	-	-	5 387	73 802
13	Schülerbeförderung	-	-	-	-	-	-	-	8 799
14	Wissenschaft, Forschung, Kulturpflege	8 245	2 533	1 042	-	-	119	12 460	69 834
	darunter:								
15	Theater, Musikpflege, Musikschulen	844	1 092	251	-	-	-	2 224	16 482
16	Heimat- und sonst. Kulturpflege	269	-	-	-	-	-	398	6 779
17	Volksbildung	-	-	-	-	-	-	-	617
18	Naturschutz, Landschaftspflege, Denkmalschutz u. -pflege	-	204	558	-	-	-	761	7 277
19	Soziale Sicherung	99	-	6 115	-	-	-	7 113	6 014 475
	darunter:								
20	Allgemeine Sozialverwaltung 4)	40	-	-	-	-	-	872	181 056
21	Verw. d. Grundsicherung f. Arbeitsuchende	-	-	-	-	-	-	-	-
22	Verwaltung der Jugendhilfe	-	-	-	-	-	-	-	-
23	Sozialhilfe nach d. SGB II, SGB IX u. SGB XII	-	-	-	-	-	-	-	5 416 319
24	Hilfen für Asylbewerber	-	-	-	-	-	-	-	-
25	Soziale Einrichtungen	-	-	-	-	-	-	-	-
26	Kriegsopferfürsorge und ähnliche Maßnahmen	-	-	-	-	-	-	-	25 386
27	Jugendhilfe nach dem SGB VIII	-	-	15	-	-	-	15	135 491
28	Einrichtungen der Jugendhilfe	59	-	-	-	-	-	69	3 593
29	Förderung der Wohlfahrtspflege	-	-	6 100	-	-	-	6 157	251 717
30	Gesundheit, Sport, Erholung	2 098	2 722	8 236	-	-	170	13 227	41 626
	darunter:								
31	Krankenhäuser	2 098	2 681	8 212	-	-	150	13 141	38 754
32	Förderung des Sports, eigene Sportstätten	-	-	24	-	-	-	24	782
33	Badeanstalten	-	-	-	-	-	-	-	-
34	Park- und Gartenanlagen	-	-	-	-	-	-	-	-
35	Bau- und Wohnungswesen, Verkehr	18	687	-	-	-	-	759	7 922
	darunter:								
36	Bauverwaltung	-	-	-	-	-	-	55	6 297
37	Städtebauliche Planung, Städtebauförderung, Vermessung, Bauordnung	-	-	-	-	-	-	-	-
38	Gemeinde-, Kreis-, Bundes- u. Staatsstraßen	-	-	-	-	-	-	-	-
39	Straßenbeleuchtung und -reinigung	-	-	-	-	-	-	-	-
40	Öffentl. Einrichtungen, Wirtschaftsförderung	670	11	-	-	-	-	858	9 991
	darunter:								
41	Abwasserbeseitigung	-	-	-	-	-	-	-	-
42	Abfallbeseitigung	-	-	-	-	-	-	-	-
43	Bestattungswesen	-	-	-	-	-	-	-	27
44	Wirtsch. Unternehmen, allg. Grund- u. Sonderverm.	1 426	1 063	400	-	-	290	5 764	25 762
	darunter:								
45	Versorgungsunternehmen	-	-	-	-	-	-	-	18
46	Verkehrsunternehmen	-	-	-	-	-	-	-	-
47	Allgemeines Grundvermögen	1 059	-	-	-	-	183	3 679	5 406
48	Allgemeines Sondervermögen	343	-	-	-	-	107	455	2 182
49	Allgemeine Finanzwirtschaft	-	-	-	273	7 184	71 629	79 086	149 035
	davon:								
50	Steuern (netto), allg. Zuweis. u. Umlagen	-	-	-	-	-	-	-	-
51	Sonstige allgemeine Finanzwirtschaft	-	-	-	273	7 184	71 629	79 086	149 035
52	Abwicklung der Vorjahre	-	-	-	-	-	-	-	-
53	Insgesamt 5)	27 891	7 965	15 813	273	7 184	72 209	144 292	6 608 958

1) Einschl. besond. Finanzierungsvorgänge.- 2) Ohne Steuerbeteiligung.- 3) Abzüglich Steuerbeteiligung.- 4) Ohne Jugendhilfe- und Lastenausgleichsverwaltung, Ver-

bereichen und nach Ausgabe-/Einnahmearten 1)
zirke
1 000 EUR -

Steuern (netto) 3), st.ähnl. Einnahmen, Gebühren, Zweckgeb. Abgaben	Ein- nahmen aus Verkauf	Mieten und Pach- ten	Sonst. Verwal- tungs- und Be- triebs- ein- nahmen	Erstattungen von Ausgaben des Verwaltungshaushalts				Allgemeine Zuweisungen, Umlagen, Zuweisungen und Zuschüsse für laufende Zwecke				Zins- einnahmen			Lfd. Nr.
				von Bund und Land	von Gemein- den/Gv	von and. öff. Be- reichen	von sonst. Be- reichen	von Bund und Land	von Gemein- den/Gv	von and. öff. Be- reichen	von sonst. Be- reichen	von Gemein- den/Gv	von and. öff. Be- reichen	von sonst. Be- reichen	
33	34	35	36	37	38	39	40	41	42	43	44	45	46	47	
8	85	107	1 398	533	1 257	261	23 501	10	-	16	17	-	-	-	1
1	14	-	174	132	471	153	6 819	10	-	13	-	-	-	-	2
6	-	-	29	-	-	59	1 499	-	-	3	-	-	-	-	3
-	-	-	-	-	-	4	-	43	-	-	-	-	-	-	4
-	-	-	-	-	-	4	-	43	-	-	-	-	-	-	5
-	-	-	-	-	-	-	-	-	-	-	-	-	-	-	6
10 722	5 437	2 460	3 271	672	6 971	1 191	9 816	18 896	935	120	4 854	-	-	101	7
-	-	-	-	-	-	-	-	-	-	-	-	-	-	-	8
-	-	-	-	-	-	-	-	-	-	-	-	-	-	-	9
-	-	-	-	-	-	-	-	-	-	-	-	-	-	-	10
34	51	68	79	259	352	-	-	2 697	12	0	4	-	-	-	11
1 758	641	1 196	1 691	274	4 239	-	9 498	10 373	353	49	4 833	-	-	100	12
-	-	-	-	-	422	-	160	4 156	-	-	-	-	-	-	13
1 821	601	267	892	17	306	-	29	801	1 029	2	644	-	-	5	14
209	47	3	225	-	129	-	1	201	27	-	160	-	-	-	15
5	26	-	37	-	103	-	28	45	44	-	28	-	-	-	16
-	-	-	-	-	-	-	-	-	-	-	-	-	-	-	17
3	-	-	93	-	-	-	-	-	-	-	44	-	-	-	18
86	1	-	1 189	403 269	33 415	16	864	709 235	308	390	6 650	-	-	25	19
-	1	-	1 073	1 389	-	16	280	50	-	390	43	-	-	-	20
-	-	-	-	-	-	-	-	-	-	-	-	-	-	-	21
-	-	-	-	-	-	-	-	-	-	-	-	-	-	-	22
-	-	-	-	343 168	32 758	-	584	-	-	-	-	-	-	-	23
-	-	-	-	-	-	-	-	-	-	-	-	-	-	-	24
-	-	-	-	-	-	-	-	-	-	-	-	-	-	-	25
-	-	-	-	15 885	-	-	-	-	-	-	-	-	-	-	26
-	-	-	-	39 592	184	-	-	-	-	-	-	-	-	-	27
86	-	-	116	-	471	-	-	-	308	-	-	-	-	-	28
-	-	-	-	3 232	-	-	-	2 704	-	-	6 584	-	-	25	29
2	-	320	164	-	443	-	663	1 830	736	-	14	-	11	-	30
-	-	204	86	-	161	-	663	-	-	-	-	-	11	-	31
-	-	-	25	-	-	-	-	-	-	-	11	-	-	-	32
-	-	-	-	-	-	-	-	-	-	-	-	-	-	-	33
-	-	-	-	-	-	-	-	-	-	-	-	-	-	-	34
14	-	-	379	-	2	165	995	69	-	-	-	-	-	1	35
14	-	-	379	-	2	165	995	69	-	-	-	-	-	-	36
-	-	-	-	-	-	-	-	-	-	-	-	-	-	-	37
-	-	-	-	-	-	-	-	-	-	-	-	-	-	-	38
-	-	-	-	-	-	-	-	-	-	-	-	-	-	-	39
55	1 336	15	96	81	-	-	3	427	15	-	109	-	-	-	40
-	-	-	-	-	-	-	-	-	-	-	-	-	-	-	41
-	-	-	-	-	-	-	-	-	-	-	-	-	-	-	42
-	-	-	-	-	-	-	-	-	-	-	-	-	-	-	43
152	1 179	4 965	244	1	-	254	20	1	-	-	2	-	-	600	44
38	6	-	1	-	-	-	-	-	-	-	-	-	-	-	45
-	-	-	-	-	-	-	-	-	-	-	-	-	-	-	46
29	63	3 480	130	1	-	-	-	1	-	-	-	-	-	-	47
2	-	1 392	20	-	-	-	-	-	-	-	2	-	-	2	48
-	-	-	-	-	-	-	-	- 4 730 447	-	-	-	-	-	9 378	49
-	-	-	-	-	-	-	-	- 4 730 447	-	-	-	-	-	-	50
-	-	-	-	-	-	-	-	-	-	-	-	-	-	9 378	51
-	-	-	-	-	-	-	-	-	-	-	-	-	-	-	52
12 861	8 639	8 133	7 634	404 572	42 394	1 891	35 891	731 312	4 733 469	528	12 290	-	11	10 110	53

sicherungsamt.- 5) Einschl. besond. Finanzierungsvorgänge, ohne bzw. abzüglich Steuerbeteiligung.

noch: Tab. 1.15 Ausgaben und Einnahmen nach Aufgaben
Be
- Beträge in

Lfd. Nr.	Aufgabenbereich	Gewinn- anteile, Ersatz v. soz.Lstg. außerh. von Einr.	Konzess.- Abgaben 2) Ersatz v. soz.Lstg. in Ein- richtg.	Schuldendienst- hilfen			Sonst. Ein- nahmen d.Ver- waltungs- haus- halts	Brutto- ein- nahmen des Ver- waltungs- haushalts 3)	Rückflüsse von Darlehen	
				von Bund und Land	von Gemein- den/Gv	von sonst. Be- reichen			von Gemein- den/Gv	von and. öff. Be- reichen
		48	49	50	51	52	53	54	55	56
1	Allgemeine Verwaltung	-	-	-	-	-	11	27 205	-	-
	darunter:									
2	Hauptverwaltung	-	-	-	-	-	-	7 787	-	-
3	Finanzverwaltung	-	-	-	-	-	9	1 606	-	-
4	Öffentliche Sicherheit und Ordnung	-	-	-	-	-	-	47	-	-
	darunter:									
5	Öffentliche Ordnung	-	-	-	-	-	-	47	-	-
6	Brandschutz	-	-	-	-	-	-	-	-	-
7	Schulen	-	-	-	-	-	113	65 561	-	-
	darunter:									
8	Grund- und Hauptschulen	-	-	-	-	-	-	-	-	-
9	Realschulen	-	-	-	-	-	-	-	-	-
10	Gymnasien, Kollegs	-	-	-	-	-	-	-	-	-
11	Berufs-, Berufsfach-, Berufsaufbauschulen	-	-	-	-	-	-	3 555	-	-
12	Förderschulen	-	-	-	-	-	-	35 004	-	-
13	Schülerbeförderung	-	-	-	-	-	-	4 738	-	-
14	Wissenschaft, Forschung, Kulturpflege	-	-	-	-	-	120	6 535	-	-
	darunter:									
15	Theater, Musikpflege, Musikschulen	-	-	-	-	-	-	1 001	-	-
16	Heimat- und sonst. Kulturpflege	-	-	-	-	-	-	316	-	-
17	Volksbildung	-	-	-	-	-	-	-	-	-
18	Naturschutz, Landschaftspflege, Denkmalschutz u. -pflege	-	-	-	-	-	1	142	-	-
19	Soziale Sicherung	122 234	340 272	-	-	-	31	1 617 985	-	-
	darunter:									
20	Allgemeine Sozialverwaltung 4)	-	-	-	-	-	- 0	3 241	-	-
21	Verw. d. Grundsicherung f. Arbeitsuchende	-	-	-	-	-	-	-	-	-
22	Verwaltung der Jugendhilfe	-	-	-	-	-	-	-	-	-
23	Sozialhilfe nach d. SGB II, SGB IX u. SGB XII	121 281	337 821	-	-	-	-	835 612	-	-
24	Hilfen für Asylbewerber	-	-	-	-	-	-	-	-	-
25	Soziale Einrichtungen	-	-	-	-	-	-	-	-	-
26	Kriegsopferfürsorge und ähnliche Maßnahmen	954	2 449	-	-	-	-	19 288	-	-
27	Jugendhilfe nach dem SGB VIII	-	-	-	-	-	-	39 776	-	-
28	Einrichtungen der Jugendhilfe	-	-	-	-	-	31	1 012	-	-
29	Förderung der Wohlfahrtspflege	-	-	-	-	-	-	12 545	-	-
30	Gesundheit, Sport, Erholung	-	-	-	-	-	49	4 230	-	150
	darunter:									
31	Krankenhäuser	-	-	-	-	-	-	1 125	-	150
32	Förderung des Sports, eigene Sportstätten	-	-	-	-	-	-	36	-	-
33	Badeanstalten	-	-	-	-	-	-	-	-	-
34	Park- und Gartenanlagen	-	-	-	-	-	-	-	-	-
35	Bau- und Wohnungswesen, Verkehr	1 435	-	-	-	-	-	3 061	-	-
	darunter:									
36	Bauverwaltung	-	-	-	-	-	-	1 625	-	-
37	Städtebauliche Planung, Städtebauförderung, Vermessung, Bauordnung	-	-	-	-	-	-	-	-	-
38	Gemeinde-, Kreis-, Bundes- u. Staatsstraßen	-	-	-	-	-	-	-	-	-
39	Straßenbeleuchtung und -reinigung	-	-	-	-	-	-	-	-	-
40	Öffentl. Einrichtungen, Wirtschaftsförderung	-	-	-	-	-	-	2 137	-	-
	darunter:									
41	Abwasserbeseitigung	-	-	-	-	-	-	-	-	-
42	Abfallbeseitigung	-	-	-	-	-	-	-	-	-
43	Bestattungswesen	-	-	-	-	-	-	-	-	-
44	Wirtsch. Unternehmen, allg. Grund- u. Sonderverm.	330	-	-	-	-	59	7 805	-	-
	darunter:									
45	Versorgungsunternehmen	41	-	-	-	-	-	86	-	-
46	Verkehrsunternehmen	-	-	-	-	-	-	-	-	-
47	Allgemeines Grundvermögen	-	-	-	-	-	59	3 763	-	-
48	Allgemeines Sondervermögen	285	-	-	-	-	-	1 702	-	-
49	Allgemeine Finanzwirtschaft	-	-	-	-	154	35 645	4 775 624	-	-
	davon:									
50	Steuern (netto), allg. Zuweis. u. Umlagen	-	-	-	-	-	-	4 730 447	-	-
51	Sonstige allgemeine Finanzwirtschaft	-	-	-	-	154	35 645	45 177	-	-
52	Abwicklung der Vorjahre	-	-	-	-	-	-	-	-	-
53	Insgesamt 5)	124 000	340 272	-	-	154	36 029	6 510 188	-	150

1) Einschl. besond. Finanzierungsvorgänge.- 2) Nur bei wirtschaftl. Unternehmen.- 3) Abzüglich Steuerbeteiligung.- 4) Ohne Jugendhilfe- und Lastenausgleichsverwal-

bereichen und nach Ausgabe-/Einnahmearten 1)
 zirke
 1 000 EUR -

von sonst. Be- reichen	Ein- nahmen aus Ver- äuße- rung von Beteili- gungen	Ein- nahmen aus Ver- äuße- rung von Anlage- vermögen	Zuweisungen und Zuschüsse für Investitionen und Investitionsförderungsmaßnahmen				Ein- nahmen aus Kredit- u. innere n Dar- lehen	Beiträge u.ä. Entgelte sonstige Einn. des Vermög.- haushalts	Brutto- ein- nahmen des Ver- mögens- haus- halts	Brutto- einnahmen Verwalt.- u. Vermögens- haushalt zusammen 3)	Mehrausgaben (-), Mehreinnahmen (brutto)			Lfd. Nr.
			von Bund und Land	von Gemein- den/Gv	von and. öff. Be- reichen	von sonst. Be- reichen					ins- gesamt	Verwal- tungs- haushalt	Vermö- gens haushalt	
57	58	59	60	61	62	63	64	65	66	67	68	69	70	
-	-	51	27	-	-	38	-	1	118	27 322	- 113 405	- 102 330	- 11 074	1
-	-	3	20	-	-	-	-	-	23	7 810	- 43 848	- 43 647	- 201	2
-	-	-	-	-	-	-	-	-	-	1 606	- 7 811	- 7 798	- 13	3
-	-	-	-	-	-	-	-	-	-	47	- 162	- 162	-	4
-	-	-	-	-	-	-	-	-	-	47	- 162	- 162	-	5
-	-	-	-	-	-	-	-	-	-	-	-	-	-	6
100	-	792	1 535	993	-	7	-	-	3 426	68 987	- 80 389	- 69 982	- 10 407	7
-	-	-	-	-	-	-	-	-	-	-	-	-	-	8
-	-	-	-	-	-	-	-	-	-	-	-	-	-	9
-	-	-	-	-	-	-	-	-	-	-	-	-	-	10
-	-	2	-	349	-	1	-	-	353	3 908	- 9 576	- 9 126	- 450	11
100	-	736	545	196	-	5	-	-	1 582	36 587	- 37 216	- 33 410	- 3 805	12
-	-	-	-	-	-	-	-	-	-	4 738	- 4 060	- 4 060	-	13
-	-	8	151	493	-	886	-	119	1 656	8 191	- 61 643	- 50 840	- 10 804	14
-	-	-	43	3	-	718	-	-	763	1 764	- 14 717	- 13 257	- 1 460	15
-	-	-	15	2	-	-	-	-	16	332	- 6 447	- 6 065	- 382	16
-	-	-	-	-	-	-	-	-	-	-	- 617	- 617	-	17
-	-	-	-	-	-	-	-	-	-	142	- 7 134	- 6 373	- 761	18
121	-	1	-	2	-	-	-	-	124	1 618 109	- 4 396 366	- 4 389 377	- 6 990	19
-	-	1	-	-	-	-	-	-	1	3 242	- 177 814	- 176 943	- 871	20
-	-	-	-	-	-	-	-	-	-	-	-	-	-	21
-	-	-	-	-	-	-	-	-	-	-	-	-	-	22
-	-	-	-	-	-	-	-	-	-	835 612	- 4 580 707	- 4 580 707	-	23
-	-	-	-	-	-	-	-	-	-	-	-	-	-	24
-	-	-	-	-	-	-	-	-	-	-	-	-	-	25
-	-	-	-	-	-	-	-	-	-	19 288	- 6 097	- 6 097	-	26
-	-	-	-	-	-	-	-	-	-	39 776	- 95 715	- 95 700	- 15	27
-	-	-	-	2	-	-	-	-	2	1 014	- 2 579	- 2 512	- 67	28
121	-	-	-	-	-	-	-	-	121	12 665	- 239 052	- 233 015	- 6 036	29
-	-	-	-	2	-	453	-	20	624	4 855	- 36 772	- 24 169	- 12 603	30
-	-	-	-	-	-	453	-	-	603	1 727	- 37 027	- 24 489	- 12 538	31
-	-	-	-	-	-	-	-	-	-	36	- 746	- 722	- 24	32
-	-	-	-	-	-	-	-	-	-	-	-	-	-	33
-	-	-	-	-	-	-	-	-	-	-	-	-	-	34
10	-	2	182	135	-	-	-	-	330	3 391	- 4 531	- 4 102	- 429	35
-	-	2	-	-	-	-	-	-	2	1 627	- 4 669	- 4 617	- 52	36
-	-	-	-	-	-	-	-	-	-	-	-	-	-	37
-	-	-	-	-	-	-	-	-	-	-	-	-	-	38
-	-	-	-	-	-	-	-	-	-	-	-	-	-	39
-	-	4	2	9	-	-	-	-	16	2 152	- 7 839	- 6 997	- 842	40
-	-	-	-	-	-	-	-	-	-	-	-	-	-	41
-	-	-	-	-	-	-	-	-	-	-	-	-	-	42
-	-	-	-	-	-	-	-	-	-	-	- 27	- 27	-	43
-	-	-	8	-	-	-	-	1 036	1 044	8 849	- 16 912	- 12 192	- 4 720	44
-	-	-	-	-	-	-	-	-	-	86	69	69	-	45
-	-	-	-	-	-	-	-	-	-	-	-	-	-	46
-	-	-	-	-	-	-	-	439	439	4 202	- 1 204	2 036	- 3 240	47
-	-	-	8	-	-	-	-	596	604	2 307	124	- 26	150	48
-	-	-	-	-	-	-	-	114 037	114 037	4 889 661	4 740 625	4 705 674	34 951	49
-	-	-	-	-	-	-	-	-	-	4 730 447	4 730 447	4 730 447	-	50
-	-	-	-	-	-	-	-	114 037	114 037	159 214	10 178	- 24 773	34 951	51
-	-	-	-	-	-	-	-	-	-	-	-	-	-	52
230	-	859	1 905	1 635	-	1 383	-	115 213	121 374	6 631 562	22 605	45 523	- 22 918	53

tung, Versicherungsamt.- 5) Einschl. besond. Finanzierungsvorgänge, abzüglich Steuerbeteiligung.

Tab. 1.16 Ausgaben und Einnahmen nach Aufgaben
Kreisangehörige Gemeinden und
- Beträge in

Lfd. Nr.	Aufgabenbereich	Per- sonal- aus- gaben	Unterh. d. Grund- stücke u. d. son- stig. unbewegl. Vermög.	Geräte, Ausstat- tungs- u. Ausrü- st.-, Ge- brauchs- gegenst.	Mieten und Pachten	Bewirt- schaftg. d. Grund- stücke, baulich. Anlagen usw.	Haltung von Fahr- zeugen	Weitere Verwal- tungs- u. Be- triebs- ausgaben	Sonstige Ge- schäfts- und Sach- ausgaben	Erstattg. gaben des tungsbaus an öffentl. Bereich
		1	2	3	4	5	6	7	8	9
1	Allgemeine Verwaltung	1 888 705	39 512	30 170	29 783	61 565	7 999	190 995	340 825	10 539
	darunter:									
2	Hauptverwaltung	897 382	17 331	8 045	6 829	15 648	4 360	63 831	200 094	3 796
3	Finanzverwaltung	427 218	4	1 441	364	9	43	14 330	42 408	882
4	Öffentliche Sicherheit und Ordnung	261 960	27 392	46 629	4 253	40 137	41 249	78 307	67 401	8 213
	darunter:									
5	Öffentliche Ordnung	197 145	81	2 080	2 198	93	134	64 981	13 709	7 622
6	Brandschutz	64 197	26 481	44 000	1 981	39 886	41 038	12 424	52 913	587
7	Schulen	252 014	73 223	18 672	18 713	175 215	1 578	214 606	77 439	75 179
	darunter:									
8	Grund- und Hauptschulen	221 716	68 699	17 792	17 106	164 552	655	86 574	26 838	72 757
9	Realschulen	6 897	584	228	523	1 674	2	718	237	48
10	Gymnasien, Kollegs	1 792	2 443	253	409	5 422	14	2 383	466	- 9
11	Berufs-, Berufsfach-, Berufsaufbauschulen	2 612	64	13	20	133	1	70	28	-
12	Förderschulen	218	27	2	1	77	-	10	9	103
13	Schülerbeförderung	6 114	243	12	73	9	883	118 484	99	825
14	Wissenschaft, Forschung, Kulturpflege	199 425	23 713	4 845	10 366	20 986	294	80 581	28 454	14 758
	darunter:									
15	Theater, Musikpflege, Musikschulen	68 444	2 171	887	1 386	3 190	50	14 589	4 962	1 397
16	Heimat- und sonst. Kulturpflege	15 278	3 900	1 084	2 309	4 067	135	35 820	8 538	119
17	Volksbildung	68 465	2 985	1 671	4 254	6 334	6	13 710	6 194	13 045
18	Naturschutz, Landschaftspflege, Denkmalschutz u. -pflege	8 460	8 840	269	332	1 399	54	3 984	4 716	83
19	Soziale Sicherung	1 358 576	63 916	14 824	35 618	88 457	1 027	85 624	26 181	25 034
	darunter:									
20	Allgemeine Sozialverwaltung 4)	-	-	-	-	-	-	-	-	-
21	Verw. d. Grundsicherung f. Arbeitsuchende	-	-	-	-	-	-	-	-	-
22	Verwaltung der Jugendhilfe	-	-	-	-	-	-	-	-	-
23	Sozialhilfe nach d. SGB II, SGB IX u. SGB XII	-	-	-	-	-	-	-	-	-
24	Hilfen für Asylbewerber	-	-	-	-	-	-	-	-	-
25	Soziale Einrichtungen	18 339	4 067	507	6 865	7 251	308	7 105	1 692	322
26	Kriegsopferfürsorge und ähnliche Maßnahmen	-	-	-	-	-	-	-	-	-
27	Jugendhilfe nach dem SGB VIII	-	-	-	-	-	-	-	-	87
28	Einrichtungen der Jugendhilfe	1 340 237	59 849	14 317	28 753	81 205	720	78 492	24 182	24 624
29	Förderung der Wohlfahrtspflege	-	-	-	-	-	-	27	299	-
30	Gesundheit, Sport, Erholung	163 397	99 548	8 816	7 367	69 161	5 414	65 340	52 693	4 225
	darunter:									
31	Krankenhäuser	4 437	138	305	-	227	16	1 770	166	-
32	Förderung des Sports, eigene Sportstätten	36 694	33 236	2 259	4 997	43 258	983	11 775	18 904	2 330
33	Badeanstalten	53 047	15 423	2 393	741	17 848	94	34 569	26 197	863
34	Park- und Gartenanlagen	57 116	43 943	2 849	459	4 487	3 582	9 217	2 486	660
35	Bau- und Wohnungswesen, Verkehr	610 720	377 941	15 774	8 139	28 919	38 772	155 604	121 737	5 824
	darunter:									
36	Bauverwaltung	296 158	50	1 180	323	77	447	5 522	8 633	347
37	Städtebauliche Planung, Städtebauförderung, Vermessung, Bauordnung	67 438	385	507	488	187	66	11 766	93 671	797
38	Gemeinde-, Kreis-, Bundes- u. Staatsstraßen	230 641	305 272	11 942	3 479	20 366	33 959	20 988	8 846	3 844
39	Straßenbeleuchtung und -reinigung	13 029	51 055	1 740	906	4 851	4 223	113 924	757	283
40	Öffentl. Einrichtungen, Wirtschaftsförderung	841 057	200 187	30 966	15 756	99 659	75 407	293 927	107 373	69 297
	darunter:									
41	Abwasserbeseitigung	119 196	133 306	9 708	1 300	41 323	4 282	155 035	42 631	48 339
42	Abfallbeseitigung	26 632	4 879	569	917	1 983	670	38 691	4 984	10 683
43	Bestattungswesen	29 184	19 475	1 061	3 187	9 676	809	22 194	2 840	633
44	Wirtsch. Unternehmen, allg. Grund- u. Sonderverm.	169 729	154 739	12 287	14 603	106 624	11 831	252 776	208 662	10 140
	darunter:									
45	Versorgungsunternehmen	73 003	71 473	7 601	2 608	12 157	4 912	194 380	148 872	6 531
46	Verkehrsunternehmen	2 623	498	98	251	237	597	4 486	6 242	460
47	Allgemeines Grundvermögen	19 871	49 660	1 418	6 649	76 588	345	6 400	13 479	274
48	Allgemeines Sondervermögen	274	950	15	75	611	5	545	446	73
49	Allgemeine Finanzwirtschaft	-	-	-	-	-	-	-	-	-
	davon:									
50	Steuern (netto), allg. Zuweis. u. Umlagen	-	-	-	-	-	-	-	-	-
51	Sonstige allgemeine Finanzwirtschaft	-	-	-	-	-	-	-	-	-
52	Abwicklung der Vorjahre	-	-	-	-	-	-	-	-	-
53	Insgesamt 5)	5 745 585	1 060 173	182 982	144 601	690 723	183 571	1 417 758	1 030 765	223 209

1) Einschl. besond. Finanzierungsvorgänge.- 2) Zinsausgaben nur unter "Sonstige allgemeine Finanzwirtschaft".- 3) Ohne Steuerbeteiligung.- 4) Ohne Jugendhilfe- und

bereichen und nach Ausgabe-/Einnahmearten 1)
Verwaltungsgemeinschaften zusammen
1 000 EUR -

von Aus- Verwal- halts	Kalkulatorische Kosten		Zu- schüsse f. lfd. Zw. an sozi- ale oder ähnli. Einricht.	Zuweis. u. sonst. Zusch. f. lfd. Zw., allg. Zuw., Umlg.		Schuldendienst- hilfen		Soziale Leistun- gen ----- Zins- ausgaben 2)	Sonstige Ausgaben des Ver- waltungs- haus- halts	Brutto- ausgaben des Ver- waltungs- haushalts 3)	Gewährung von Darlehen		Erwerb von Be- teil- gungen, Kapi- talein- lagen	Erwerb von Sach- ver- mögen	Lfd. Nr.
an sonst. Bereiche	Ab- schrei- bung	Verzins. Anlage- kapital	13	an öffentl. Bereich	an sonst. Bereiche	an öffentl. Bereich	an sonst. Bereiche	18	19	20	an öffentl. Bereich	an sonst. Bereiche	23	24	
10	11	12	13	14	15	16	17	18	19	20	21	22	23	24	
25 340	7 491	3 196	14	2 443	1 862	-	12	-	23 434	2 663 885	250	77	1 707	135 025	1
5 599	308	40	3	200	1 266	-	12	-	3 124	1 227 868	-	27	1 707	71 537	2
2 467	64	5	-	1 576	-	-	-	-	20 307	511 117	250	-	-	922	3
18 206	12 469	5 324	4 051	8 965	5 421	-	-	-	85	630 065	-	10	-	203 968	4
5 004	121	10	2 427	8 867	1 836	-	-	-	10	306 319	-	-	-	3 380	5
12 359	12 208	5 234	1 094	96	3 577	-	-	-	75	318 151	-	10	-	191 300	6
42 121	30 633	20 604	17 347	347 789	8 391	1 924	-	-	254	1 375 700	900	-	-	72 040	7
38 686	28 254	19 428	15 288	339 135	6 955	686	-	-	83	1 125 205	300	-	-	65 215	8
805	603	260	334	1 562	130	494	-	-	171	15 270	-	-	-	753	9
662	793	480	807	3 405	220	744	-	-	-	20 286	600	-	-	1 692	10
50	-	-	-	7	1	-	-	-	-	2 998	-	-	-	486	11
3	-	-	8	4	60	-	-	-	-	522	-	-	-	-	12
885	485	36	-	392	5	-	-	-	0	128 544	-	-	-	791	13
37 185	5 919	3 748	39 872	18 876	28 851	-	13	-	54	517 940	-	9	-	15 533	14
5 387	1 571	933	21 787	2 871	6 407	-	-	-	7	136 043	-	3	-	2 040	15
16 544	1 330	687	3 816	95	7 755	-	13	-	12	101 504	-	6	-	4 349	16
3 454	910	582	11 665	3 191	6 267	-	-	-	1	142 737	-	-	-	3 700	17
6 984	598	735	310	10 540	1 896	-	-	-	31	49 231	-	-	-	1 682	18
82 702	23 798	15 700	2 444 184	52 592	165 177	-	244	7 431	1 061	4 492 145	-	2 414	450	71 115	19
-	-	-	-	-	-	-	-	-	-	-	-	-	-	-	20
-	-	-	-	-	-	-	-	-	-	-	-	-	-	-	21
-	-	-	-	-	-	-	-	-	-	-	-	-	-	-	22
-	-	-	-	-	-	-	-	33	-	33	-	-	-	-	23
-	-	-	-	-	-	-	-	-	-	-	-	-	-	-	24
2 269	1 923	1 334	2 632	250	8 701	-	244	-	441	64 250	-	2 391	450	4 319	25
-	-	-	-	-	-	-	-	-	-	-	-	-	-	-	26
-	-	-	-	-	-	-	-	-	-	87	-	-	-	-	27
80 432	21 875	14 366	2 412 182	52 297	156 475	-	-	-	540	4 390 546	-	23	-	66 795	28
-	-	-	29 370	38	1	-	-	-	9	29 744	-	-	-	-	29
126 499	39 036	23 374	47 080	6 005	37 303	29	284	10	908	756 491	-	14 861	9 513	24 729	30
228	51	9	-	181	687	-	-	-	9	8 222	-	100	-	1 404	31
18 135	13 653	9 659	45 662	1 051	19 001	27	164	10	438	262 238	-	2 176	2	7 221	32
22 033	20 401	9 854	-	1 654	13 058	-	-	-	458	218 634	-	-	7 283	3 738	33
73 277	1 762	2 023	46	278	2 968	-	120	-	0	205 273	-	12 566	1 632	7 247	34
267 547	20 774	12 182	-	6 067	5 044	-	44	-	2 866	1 677 955	1 102	9 189	826	293 819	35
2 660	106	32	-	3	-	-	-	-	-	315 538	-	-	-	1 807	36
3 562	386	194	-	850	970	-	-	-	2 114	183 381	-	5 800	-	5 852	37
196 272	13 903	9 015	-	1 594	1 117	-	-	-	161	861 398	-	3	-	92 730	38
52 619	2 046	556	-	29	841	-	-	-	10	246 869	-	-	-	6 595	39
253 338	215 108	132 740	658	133 292	60 053	3 588	88	33	31 491	2 564 018	900	4 915	20 067	197 816	40
110 946	161 464	98 917	-	123 629	5 102	3 588	-	19	29 816	1 088 600	680	3 800	1 327	21 352	41
24 450	1 563	1 063	-	72	425	-	-	-	1 119	118 699	-	-	-	782	42
44 881	17 503	16 464	72	172	85	-	-	-	308	168 545	-	-	-	3 186	43
124 204	109 257	72 266	213	12 552	50 063	633	8	299	16 278	1 327 166	4 624	55 174	38 848	613 923	44
69 741	80 562	39 518	-	9 368	11 455	114	4	117	11 680	744 097	4 374	16 498	22 219	33 837	45
1 873	581	214	-	179	2 059	-	2	171	6	20 575	-	5 750	414	332	46
25 483	15 446	24 790	-	33	1 013	-	2	-	1 226	242 677	-	5 951	3 675	554 596	47
311	27	21	213	19	1 116	-	-	-	2 239	6 940	250	1 140	4 224	4 437	48
-	-	-	-	6 967 254	-	-	-	119 869	3 561 140	10 648 263	-	-	-	-	49
-	-	-	-	6 967 254	-	-	-	-	-	6 967 254	-	-	-	-	50
-	-	-	-	-	-	-	-	119 869	3 561 140	3 681 009	-	-	-	-	51
-	-	-	-	-	-	-	-	-	-	-	-	-	-	-	52
977 141	464 486	289 136	2 553 417	7 555 836	362 166	6 174	694	127 642	3 637 571	26 653 629	7 776	86 649	71 411	1 627 968	53

Lastenausgleichsverwaltung, Versicherungsamt.- 5) Einschl. besond. Finanzierungsvorgänge, ohne Steuerbeteiligung.

noch: Tab. 1.16 Ausgaben und Einnahmen nach Aufgaben
Kreisangehörige Gemeinden und
- Beträge in

Lfd. Nr.	Aufgabenbereich	Bau- maß- nahmen	Zuweisungen und Zuschüsse für Investitionen		Tilgung von Krediten bzw. Rückz. Inn. Darl.		Sonstige Ausgaben des Ver- mögens- haus- halts	Brutto- ausgaben des Ver- mögens- haus- halts	Brutto- ausgaben des Verwaltungs- und Vermögens- haushalts zusammen 2)
			an öffentl. Bereich	an sonst. Bereiche	an öffentl. Bereich	an sonst. Bereiche			
		25	26	27	28	29	30	31	32
1	Allgemeine Verwaltung darunter:	221 366	6 760	1 546	-	-	179	366 910	3 030 795
2	Hauptverwaltung	62 576	306	901	-	-	117	137 170	1 365 038
3	Finanzverwaltung	-	97	-	-	-	34	1 303	512 420
4	Öffentliche Sicherheit und Ordnung darunter:	232 640	240	1 726	-	-	445	439 029	1 069 094
5	Öffentliche Ordnung	119	1	1 147	-	-	39	4 685	311 004
6	Brandschutz	225 376	185	429	-	-	406	417 708	735 859
7	Schulen darunter:	761 833	53 277	1 230	-	-	364	889 645	2 265 345
8	Grund- und Hauptschulen	741 058	42 352	608	-	-	191	849 725	1 974 930
9	Realschulen	2 739	250	37	-	-	171	3 949	19 219
10	Gymnasien, Kollegs	4 934	8 253	437	-	-	-	15 916	36 201
11	Berufs-, Berufsfach-, Berufsaufbauschulen	1 598	-	-	-	-	-	2 083	5 081
12	Förderschulen	29	-	-	-	-	-	29	551
13	Schülerbeförderung	1 713	-	-	-	-	-	2 505	131 049
14	Wissenschaft, Forschung, Kulturpflege darunter:	99 951	708	20 231	-	-	140	136 573	654 513
15	Theater, Musikpflege, Musikschulen	4 764	-	839	-	-	2	7 649	143 691
16	Heimat- und sonst. Kulturpflege	23 319	149	9 174	-	-	33	37 029	138 533
17	Volksbildung	3 790	8	183	-	-	1	7 682	150 419
18	Naturschutz, Landschaftspflege, Denkmalschutz u. -pflege	35 742	260	1 934	-	-	39	39 657	88 888
19	Soziale Sicherung darunter:	805 098	2 154	99 960	-	-	1 941	983 132	5 475 277
20	Allgemeine Sozialverwaltung 4)	-	-	-	-	-	-	-	-
21	Verw. d. Grundsicherung f. Arbeitsuchende	-	-	-	-	-	-	-	-
22	Verwaltung der Jugendhilfe	-	-	-	-	-	-	-	-
23	Sozialhilfe nach d. SGB II, SGB IX u. SGB XII	-	-	-	-	-	-	-	33
24	Hilfen für Asylbewerber	-	-	-	-	-	-	-	-
25	Soziale Einrichtungen	24 465	41	4 380	-	-	964	37 010	101 260
26	Kriegsopferfürsorge und ähnliche Maßnahmen	-	-	-	-	-	-	-	-
27	Jugendhilfe nach dem SGB VIII	-	-	-	-	-	-	-	87
28	Einrichtungen der Jugendhilfe	780 634	2 113	94 465	-	-	833	944 862	5 335 409
29	Förderung der Wohlfahrtspflege	-	-	1 119	-	-	3	1 122	30 866
30	Gesundheit, Sport, Erholung darunter:	277 209	2 307	49 209	-	-	1 182	379 011	1 135 503
31	Krankenhäuser	434	373	902	-	-	35	3 248	11 470
32	Förderung des Sports, eigene Sportstätten	130 821	287	37 622	-	-	641	178 768	441 006
33	Badeanstalten	78 251	417	4 244	-	-	491	94 424	313 059
34	Park- und Gartenanlagen	26 995	77	5 937	-	-	0	54 453	259 726
35	Bau- und Wohnungswesen, Verkehr darunter:	1 376 253	11 721	59 209	-	-	1 334	1 753 453	3 431 409
36	Bauverwaltung	6	-	1	-	-	14	1 828	317 366
37	Städtebauliche Planung, Städtebauförderung, Vermessung, Bauordnung	5 959	90	24 343	-	-	10	42 035	225 416
38	Gemeinde-, Kreis-, Bundes- u. Staatsstraßen	1 198 080	8 105	5 208	-	-	737	1 304 862	2 166 260
39	Straßenbeleuchtung und -reinigung	63 542	-	11 570	-	-	193	81 899	328 768
40	Öffentl. Einrichtungen, Wirtschaftsförderung darunter:	953 312	48 716	34 322	-	-	77 605	1 337 653	3 901 671
41	Abwasserbeseitigung	637 661	44 502	7 689	-	-	71 181	788 192	1 876 792
42	Abfallbeseitigung	13 430	118	-	-	-	5 088	19 417	138 116
43	Bestattungswesen	33 805	414	185	-	-	1 046	38 637	207 182
44	Wirtsch. Unternehmen, allg. Grund- u. Sonderverm. darunter:	890 381	26 032	125 143	-	-	48 048	1 802 172	3 129 338
45	Versorgungsunternehmen	302 678	8 877	26 609	-	-	26 561	441 653	1 185 750
46	Verkehrsunternehmen	3 316	8 578	250	-	-	-	18 639	39 214
47	Allgemeines Grundvermögen	406 767	252	5 503	-	-	1 146	977 890	1 220 567
48	Allgemeines Sondervermögen	2 109	6	929	-	-	19 553	32 649	39 588
49	Allgemeine Finanzwirtschaft davon:	-	-	-	2 848	826 066	3 565 239	4 394 153	15 042 416
50	Steuern (netto), allg. Zuweis. u. Umlagen	-	-	-	-	-	-	-	6 967 254
51	Sonstige allgemeine Finanzwirtschaft	-	-	-	2 848	826 066	3 541 297	4 370 212	8 051 220
52	Abwicklung der Vorjahre	-	-	-	-	-	23 941	23 941	23 941
53	Insgesamt 5)	5 618 043	151 916	392 577	2 848	826 066	3 696 476	12 481 730	39 135 359

1) Einschl. besond. Finanzierungsvorgänge.- 2) Ohne Steuerbeteiligung.- 3) Abzüglich Steuerbeteiligung.- 4) Ohne Jugendhilfe- und Lastenausgleichsverwaltung, Ver-

bereichen und nach Ausgabe-/Einnahmearten 1)
 Verwaltungsgemeinschaften zusammen
 1 000 EUR -

Steuern (netto) 3), st.ähnl. Einnahmen, Gebühren, Zweckgeb. Abgaben	Ein- nahmen aus Verkauf	Mieten und Pach- ten	Sonst. Verwal- tungs- und Be- triebs- ein- nahmen	Erstattungen von Ausgaben des Verwaltungshaushalts				Allgemeine Zuweisungen, Umlagen, Zuweisungen und Zuschüsse für laufende Zwecke				Zins- einnahmen			Lfd. Nr.
				von Bund und Land	von Gemein- den/Gv	von and. öff. Be- reichen	von sonst. Be- reichen	von Bund und Land	von Gemein- den/Gv	von and. öff. Be- reichen	von sonst. Be- reichen	von Gemein- den/Gv	von and. öff. Be- reichen	von sonst. Be- reichen	
33	34	35	36	37	38	39	40	41	42	43	44	45	46	47	
45 232	4 201	34 979	27 463	6 455	18 548	26 407	198 427	3 937	595	1 254	1 371	1	-	335	1
26 556	3 090	21 063	14 270	180	8 401	16 487	107 150	2 597	162	988	680	-	-	335	2
3 108	380	7	7 218	13	4 713	6 576	49 717	140	13	154	120	1	-	0	3
99 100	578	4 512	9 083	597	5 973	749	5 571	1 688	307	234	1 433	-	-	9	4
78 002	323	668	1 628	78	2 816	742	4 649	885	4	234	197	-	-	-	5
21 093	254	3 792	7 400	448	3 032	7	922	596	298	0	1 138	-	-	8	6
30 139	8 254	65 996	18 304	3 768	57 220	9 366	8 286	119 760	27 236	759	2 261	-	11	23	7
26 518	7 008	63 856	16 126	3 747	45 126	8 105	7 005	39 080	15 142	155	2 106	-	4	23	8
55	20	721	83	3	3 681	0	273	2 511	2 895	-	31	-	-	-	9
53	267	458	207	-	3 994	338	34	327	7 646	454	18	-	6	-	10
5	-	2	6	-	581	-	13	1 146	784	-	-	-	-	-	11
-	-	246	-	-	-	-	-	148	-	-	-	-	-	-	12
165	9	11	303	-	2 403	651	185	74 529	652	144	7	-	-	-	13
62 824	4 564	9 284	11 741	59	2 317	133	4 284	17 785	4 891	366	8 109	-	-	26	14
34 091	657	1 629	3 605	-	1 153	35	1 155	8 110	3 310	245	2 567	-	-	1	15
8 908	2 273	4 504	4 461	3	32	3	932	698	146	7	2 049	-	-	1	16
13 424	202	1 485	1 838	43	671	36	431	4 924	707	93	1 875	-	-	1	17
722	134	540	353	6	28	1	455	3 327	177	3	411	-	-	-	18
176 326	15 191	25 506	20 788	177	22 758	30	20 805	2 112 078	69 447	7 284	12 861	-	-	194	19
-	-	-	-	-	-	-	-	-	-	-	-	-	-	-	20
-	-	-	-	-	-	-	-	-	-	-	-	-	-	-	21
-	-	-	-	-	-	-	-	-	-	-	-	-	-	-	22
-	-	-	-	-	-	-	-	-	-	-	57	-	-	-	23
-	-	-	-	-	-	-	-	-	-	-	-	-	-	-	24
5 574	287	14 705	2 744	3	774	10	1 861	2 162	446	81	1 053	-	-	98	25
-	-	-	-	-	-	-	-	-	-	-	-	-	-	-	26
-	-	-	-	-	-	-	-	-	-	-	-	-	-	-	27
170 752	14 904	10 801	18 045	167	21 789	21	18 944	2 105 996	68 824	7 203	9 763	-	-	60	28
-	-	-	-	-	54	-	-	3 826	155	-	796	-	-	28	29
87 613	3 190	26 981	33 347	17	6 489	2 360	21 287	1 979	1 397	94	2 137	-	-	160	30
5 384	19	86	267	-	-	-	199	-	-	-	12	-	-	7	31
17 563	1 176	17 870	13 725	1	3 463	1 279	4 418	1 284	248	43	785	-	-	150	32
43 656	1 564	4 793	16 601	9	800	306	1 635	134	975	23	523	-	-	1	33
3 821	161	455	800	-	26	7	14 773	287	14	26	457	-	-	-	34
75 368	1 020	3 423	36 759	784	3 882	2 354	95 750	198 403	1 156	532	1 664	-	31	615	35
4 349	56	3	2 365	4	496	555	27 146	251	3	122	49	-	-	-	36
9 812	211	33	9 065	47	813	74	6 483	17 272	486	60	594	-	-	179	37
11 006	717	1 046	19 635	455	2 032	1 624	60 730	177 173	446	10	969	-	-	33	38
6 069	28	34	1 683	132	371	1	843	1 819	126	-	31	-	-	2	39
1 156 880	15 668	28 322	74 530	947	50 833	8 394	545 395	10 893	10 847	886	3 777	1	3	1 568	40
860 501	1 318	375	4 542	198	26 601	2 473	63 556	1 941	3 226	15	1 045	1	0	1 425	41
66 868	3 136	1 592	3 328	1	17 411	1 655	3 893	316	772	163	36	-	-	39	42
101 989	492	648	3 145	329	111	3	2 156	69	12	-	146	-	-	9	43
640 943	117 803	283 081	113 319	53	3 994	3 618	27 003	21 627	1 049	139	2 821	-	4	5 527	44
572 518	22 542	2 250	75 884	30	2 889	2 809	11 295	601	110	-	854	-	4	1 730	45
3 307	28	1 325	5 909	-	357	-	88	2 170	205	-	56	-	-	319	46
3 880	3 175	256 417	10 275	9	257	15	6 492	808	354	-	278	-	-	785	47
8	770	2 573	1 309	-	-	-	45	151	-	-	723	-	-	831	48
15 076 100	-	-	19	-	-	-	30 068	2 671 853	405 652	-	-	271	95	98 487	49
15 076 100	-	-	-	-	-	-	30 068	2 671 853	405 652	-	-	-	-	-	50
-	-	-	19	-	-	-	-	-	-	-	-	271	95	98 487	51
-	-	-	-	-	-	-	-	-	-	-	-	-	-	-	52
17 450 525	170 468	482 085	345 354	12 857	172 015	53 411	956 878	5 160 003	522 578	11 547	36 435	273	143	106 944	53

sicherungsamt.- 5) Einschl. besond. Finanzierungsvorgänge, ohne bzw. abzüglich Steuerbeteiligung.

noch: Tab. 1.16 Ausgaben und Einnahmen nach Aufgaben
Kreisangehörige Gemeinden und
- Beträge in

Lfd. Nr.	Aufgabenbereich	Gewinn- anteile, Ersatz v. soz.Lstg. außerh. von Einr.	Konzess.- Abgaben 2) Ersatz v. soz.Lstg. in Ein- richtg.	Schuldendienst- hilfen			Sonst. Ein- nahmen d.Ver- waltungs- haus- halts	Brutto- ein- nahmen des Ver- waltungs- haushalts 3)	Rückflüsse von Darlehen	
				von Bund und Land	von Gemein- den/Gv	von sonst. Be- reichen			von Gemein- den/Gv	von and. öff. Be- reichen
		48	49	50	51	52	53	54	55	56
1	Allgemeine Verwaltung	-	-	-	-	-	46 548	415 753	250	40
	darunter:									
2	Hauptverwaltung	-	-	-	-	-	8 368	210 328	-	-
3	Finanzverwaltung	-	-	-	-	-	38 166	110 326	250	-
4	Öffentliche Sicherheit und Ordnung	-	-	-	-	-	986	130 820	-	3
	darunter:									
5	Öffentliche Ordnung	-	-	-	-	-	900	91 125	-	3
6	Brandschutz	-	-	-	-	-	86	39 075	-	-
7	Schulen	-	-	-	-	-	196	351 579	-	3 499
	darunter:									
8	Grund- und Hauptschulen	-	-	-	-	-	193	234 195	-	3 499
9	Realschulen	-	-	-	-	-	-	10 272	-	-
10	Gymnasien, Kollegs	-	-	-	-	-	-	13 803	-	-
11	Berufs-, Berufsfach-, Berufsaufbauschulen	-	-	-	-	-	-	2 537	-	-
12	Förderschulen	-	-	-	-	-	-	395	-	-
13	Schülerbeförderung	-	-	-	-	-	0	79 059	-	-
14	Wissenschaft, Forschung, Kulturpflege	-	-	-	-	-	492	126 875	-	-
	darunter:									
15	Theater, Musikpflege, Musikschulen	-	-	-	-	-	3	56 561	-	-
16	Heimat- und sonst. Kulturpflege	-	-	-	-	-	46	24 064	-	-
17	Volksbildung	-	-	-	-	-	324	26 055	-	-
18	Naturschutz, Landschaftspflege, Denkmalschutz u. -pflege	-	-	-	-	-	102	6 260	-	-
19	Soziale Sicherung	10	-	-	-	-	347	2 483 804	8	-
	darunter:									
20	Allgemeine Sozialverwaltung 4)	-	-	-	-	-	-	-	-	-
21	Verw. d. Grundsicherung f. Arbeitsuchende	-	-	-	-	-	-	-	-	-
22	Verwaltung der Jugendhilfe	-	-	-	-	-	-	-	-	-
23	Sozialhilfe nach d. SGB II, SGB IX u. SGB XII	-	-	-	-	-	-	57	-	-
24	Hilfen für Asylbewerber	-	-	-	-	-	-	-	-	-
25	Soziale Einrichtungen	0	-	-	-	-	90	29 887	8	-
26	Kriegsopferfürsorge und ähnliche Maßnahmen	-	-	-	-	-	-	-	-	-
27	Jugendhilfe nach dem SGB VIII	-	-	-	-	-	-	-	-	-
28	Einrichtungen der Jugendhilfe	-	-	-	-	-	198	2 447 465	-	-
29	Förderung der Wohlfahrtspflege	-	-	-	-	-	1	4 862	-	-
30	Gesundheit, Sport, Erholung	1 677	-	-	-	-	573	189 302	-	-
	darunter:									
31	Krankenhäuser	-	-	-	-	-	27	6 000	-	-
32	Förderung des Sports, eigene Sportstätten	-	-	-	-	-	440	62 444	-	-
33	Badeanstalten	806	-	-	-	-	86	71 913	-	-
34	Park- und Gartenanlagen	450	-	-	-	-	12	21 288	-	-
35	Bau- und Wohnungswesen, Verkehr	240	-	-	-	-	5 498	427 479	105	130
	darunter:									
36	Bauverwaltung	-	-	-	-	-	138	35 536	-	-
37	Städtebauliche Planung, Städtebauförderung, Vermessung, Bauordnung	-	-	-	-	-	4 213	49 342	-	-
38	Gemeinde-, Kreis-, Bundes- u. Staatsstraßen	-	-	-	-	-	249	276 125	105	-
39	Straßenbeleuchtung und -reinigung	0	-	-	-	-	170	11 309	-	-
40	Öffentl. Einrichtungen, Wirtschaftsförderung	1 393	-	-	-	-	49 430	1 959 767	-	3 157
	darunter:									
41	Abwasserbeseitigung	55	-	-	-	-	45 034	1 012 307	-	10
42	Abfallbeseitigung	-	-	-	-	-	3 469	102 679	-	-
43	Bestattungswesen	0	-	-	-	-	702	109 810	-	-
44	Wirtsch. Unternehmen, allg. Grund- u. Sonderverm.	25 212	268 322	-	-	-	16 367	1 530 881	1 165	695
	darunter:									
45	Versorgungsunternehmen	18 653	248 246	-	-	-	14 200	974 614	-	95
46	Verkehrsunternehmen	138	-	-	-	-	-	13 902	-	-
47	Allgemeines Grundvermögen	362	-	-	-	-	317	283 424	1 165	600
48	Allgemeines Sondervermögen	188	-	-	-	-	1 052	7 650	-	-
49	Allgemeine Finanzwirtschaft	-	-	-	1 253	192	943 670	19 227 660	-	-
	davon:									
50	Steuern (netto), allg. Zuweis. u. Umlagen	-	-	-	-	-	100	18 183 573	-	-
51	Sonstige allgemeine Finanzwirtschaft	-	-	-	1 253	192	943 770	1 044 087	-	-
52	Abwicklung der Vorjahre	-	-	-	-	-	-	-	-	-
53	Insgesamt 5)	28 532	268 322	-	1 253	192	1 064 107	26 843 920	1 529	7 524

1) Einschl. besond. Finanzierungsvorgänge.- 2) Nur bei wirtschaftl. Unternehmen.- 3) Abzüglich Steuerbeteiligung.- 4) Ohne Jugendhilfe- und Lastenausgleichsverwal-

bereichen und nach Ausgabe-/Einnahmearten 1)
Verwaltungsgemeinschaften zusammen
1 000 EUR -

von sonst. Be- reichen	Ein- nahmen aus Ver- äuße- rung von Beteili- gungen	Ein- nahmen aus Ver- äuße- rung von Anlage- vermögen	Zuweisungen und Zuschüsse für Investitionen und Investitionsförderungsmaßnahmen				Ein- nahmen aus Kredit- en u. inneren Dar- lehen	Beiträge u.ä. Entgelte sonstige Einn. des Vermög.- haushalts	Brutto- ein- nahmen des Ver- mögens- haus- halts	Brutto- einnahmen Verwalt.- u. Vermögens- haushalt zu-sammen 3)	Mehrausgaben (-), Mehreinnahmen (brutto)			Lfd. Nr.
			von Bund und Land	von Gemein- den/Gv	von and. öff. Be- reichen	von sonst. Be- reichen					ins- gesamt	Verwal- tungs- haushalt	Vermö- gens haushalt	
57	58	59	60	61	62	63	64	65	66	67	68	69	70	
156	31	32 677	34 209	6 887	44	1 528	-	750	76 574	492 326	- 2 538 469	- 2 248 133	- 290 336	1
124	31	31 322	7 953	426	-	965	-	636	41 457	251 785	- 1 113 253	- 1 017 540	- 95 713	2
-	-	3	-	-	-	-	-	29	282	110 608	- 401 812	- 400 791	- 1 021	3
20	-	3 500	45 639	2 891	12	2 439	-	247	54 751	185 571	- 883 523	- 499 245	- 384 278	4
2	-	57	6	-	5	20	-	38	130	91 255	- 219 749	- 215 194	- 4 555	5
17	-	3 443	44 320	2 888	7	2 320	-	209	53 204	92 280	- 643 579	- 279 076	- 364 503	6
202	-	577	297 375	14 570	2 883	1 957	-	1 089	322 152	673 731	- 1 591 614	- 1 024 121	- 567 493	7
186	-	500	290 819	10 376	1 370	1 905	-	916	309 572	543 767	- 1 431 163	- 891 010	- 540 153	8
-	-	-	1 785	2	5	5	-	171	1 967	12 239	- 6 980	- 4 998	- 1 982	9
-	-	28	1 173	3 367	1 509	-	-	-	6 077	19 880	- 16 322	- 6 483	- 9 839	10
-	-	-	-	111	-	-	-	-	111	2 648	- 2 434	- 461	- 1 973	11
-	-	-	-	-	-	-	-	-	-	395	- 156	- 127	- 29	12
-	-	47	244	-	-	10	-	-	301	79 360	- 51 689	- 49 485	- 2 204	13
238	14	910	45 190	929	128	9 216	-	79	56 703	183 579	- 470 934	- 391 065	- 79 869	14
20	-	15	2 255	7	-	2 034	-	7	4 337	60 898	- 82 793	- 79 482	- 3 311	15
127	-	61	10 513	41	41	3 083	-	4	13 869	37 933	- 100 600	- 77 440	- 23 160	16
1	14	38	3 674	36	3	635	-	1	4 402	30 457	- 119 962	- 116 682	- 3 279	17
-	-	758	14 695	324	-	1 488	-	39	17 304	23 563	- 65 325	- 42 971	- 22 353	18
993	2	2 017	368 123	3 321	146	13 222	-	1 979	389 811	2 873 614	- 2 601 663	- 2 008 342	- 593 321	19
-	-	-	-	-	-	-	-	-	-	-	-	-	-	20
-	-	-	-	-	-	-	-	-	-	-	-	-	-	21
-	-	-	-	-	-	-	-	-	-	-	-	-	-	22
-	-	-	-	-	-	-	-	-	-	57	25	25	-	23
-	-	-	-	-	-	-	-	-	-	-	-	-	-	24
397	2	1 094	3 898	477	-	245	-	520	6 641	36 528	- 64 732	- 34 363	- 30 369	25
-	-	-	-	-	-	-	-	-	-	-	-	-	-	26
-	-	-	-	-	-	-	-	-	-	-	- 87	- 87	-	27
201	-	923	363 764	2 843	146	12 959	-	1 304	382 140	2 829 605	- 2 505 803	- 1 943 081	- 562 722	28
396	-	-	460	-	-	18	-	11	885	5 746	- 25 120	- 24 882	- 238	29
10 034	147	2 391	73 329	6 249	16	5 948	-	1 989	100 102	289 404	- 846 099	- 567 189	- 278 909	30
104	-	-	482	-	-	544	-	263	1 393	7 394	- 4 076	- 2 222	- 1 855	31
3 365	-	498	27 325	1 127	-	2 368	-	606	35 288	97 732	- 343 274	- 199 794	- 143 480	32
320	-	905	17 111	3 078	-	1 269	-	624	23 307	95 220	- 217 839	- 146 722	- 71 117	33
6 230	-	731	11 726	226	2	930	-	24	19 869	41 157	- 218 569	- 183 985	- 34 584	34
6 261	0	322 185	454 224	12 847	315	21 468	-	178 146	995 680	1 423 159	- 2 008 249	- 1 250 476	- 757 773	35
-	-	4	8	-	-	-	-	14	26	35 562	- 281 804	- 280 002	- 1 802	36
3	-	9 068	18 493	51	-	1 370	-	6 260	35 243	84 585	- 140 831	- 134 039	- 6 792	37
30	-	51 546	386 379	12 407	244	13 954	-	169 843	634 507	910 633	- 1 255 627	- 585 272	- 670 355	38
-	-	215	10 841	-	-	436	-	408	11 900	23 209	- 305 559	- 235 560	- 69 999	39
4 387	2 904	92 163	138 574	12 870	4 963	17 466	-	273 680	550 163	2 509 930	- 1 391 741	- 604 251	- 787 490	40
3 466	2 224	1 732	66 153	10 401	2 177	8 056	-	262 487	356 707	1 369 014	- 507 778	- 76 293	- 431 485	41
-	-	60	3 318	98	-	1 079	-	4 735	9 288	111 967	- 26 149	- 16 020	- 10 129	42
40	-	158	478	104	-	68	-	1 074	1 921	111 731	- 95 451	- 58 735	- 36 716	43
34 823	4 801	248 900	435 453	11 918	3 095	11 930	-	124 437	877 217	2 408 098	- 721 239	203 716	- 924 955	44
10 295	243	1 664	59 591	1 685	1 328	2 514	-	97 667	175 082	1 149 696	- 36 054	230 517	- 266 571	45
1 812	-	26 190	353	-	-	120	-	-	28 476	42 378	3 164	- 6 673	9 837	46
4 621	1 828	209 839	153 658	628	1 766	4 928	-	2 039	381 072	664 496	- 556 071	40 748	- 596 819	47
313	771	4 343	2 210	-	-	3 089	-	24 210	34 935	42 585	2 996	710	2 286	48
-	-	-	360 253	-	-	-	-	1 085 720	7 132 738	8 578 710	12 763 954	8 579 397	4 184 558	49
-	-	-	360 253	-	-	-	-	-	360 253	18 543 826	11 576 572	11 216 319	360 253	50
-	-	-	-	-	-	-	-	1 085 720	7 132 738	8 218 457	1 211 324	- 2 636 922	3 848 246	51
-	-	-	-	-	-	-	-	-	-	-	- 23 941	-	- 23 941	52
57 115	7 899	705 320	2 252 369	72 480	11 602	85 172	1 085 720	7 715 134	12 001 863	38 845 783	- 289 577	190 290	- 479 867	53

tung, Versicherungsamt.- 5) Einschl. besond. Finanzierungsvorgänge, abzüglich Steuerbeteiligung.

Tab. 1.2 Ausgabe- und Einnahmearten der Gemeinden und Gemeindeverbände (ohne
- Beträge in

Lfd. Nr.	Ausgabe-/Einnahmeart	Gemeinden und Gemeinde- verbände insgesamt	Kreisfreie Städte					
			zusammen	davon mit ... Einwohnern				
				500 000 und mehr	200 000 bis unter 500 000	100 000 bis unter 200 000	50 000 bis unter 100 000	weniger als 50 000
Ausgaben des Verwaltungshaushalts 1)								
Personalausgaben								
1	Aufwendungen für ehrenamtliche Tätigkeit	212 065	31 227	13 709	1 841	4 967	5 680	5 030
	Dienstbezüge u. dgl.							
2	Beamte	1 863 435	1 294 003	852 200	87 069	201 785	95 768	57 180
3	Tariflich Beschäftigte	7 650 437	2 641 702	1 478 180	171 382	436 957	316 786	238 397
4	Beschäftigungsbezüge u. dgl.	99 805	36 889	20 046	134	9 658	4 417	2 634
	Versorgungsbezüge u. dgl.							
5	Beamte	582 601	577 789	418 452	52 553	101 785	4 705	294
6	Tariflich Beschäftigte	23 850	23 845	23 502	292	44	7	-
7	Sonstige	7	7	-	-	7	-	-
Beiträge zu Versorgungskassen								
8	Beamte	500 564	120 472	-	-	18 127	62 608	39 737
9	Tariflich Beschäftigte	570 257	194 430	106 322	12 928	33 181	23 898	18 101
10	Sonstige	4 174	1 291	821	-	310	89	71
Beiträge zur gesetzl. Sozialversicherung								
11	Beamte	6 182	4 698	4 042	-	581	62	13
12	Tariflich Beschäftigte	1 531 878	516 879	285 988	33 676	86 786	62 649	47 780
13	Sonstige	19 589	5 450	2 921	78	1 659	495	298
Beiträge zur Versorgungsrücklage								
14	für aktive Beamte	-	-	-	-	-	-	-
15	für Versorgungsempfänger	-	-	-	-	-	-	-
16	Beihilfen, Unterstützungen und dgl.	348 264	231 290	150 909	14 852	35 080	18 488	11 961
17	Personal-Nebenausgaben	42 947	10 680	2 933	9	3 290	2 592	1 857
18	Personalausgaben zusammen	13 456 056	5 690 653	3 360 026	374 813	934 218	598 245	423 352
Sächlicher Verwaltungs- und Betriebsaufwand								
19	Unterhaltung d.Grundstücke u.d.baul.Anlagen	928 683	359 174	206 541	13 214	55 453	46 145	37 821
20	Unterhaltung d.sonstigen unbewegl.Vermögens	968 271	197 639	73 578	22 234	28 791	36 084	36 953
21	Geräte, Ausstatt.- u.Ausrüstungsgegenst.usw.	333 128	90 773	31 577	14 506	17 152	11 316	16 222
22	Mieten und Pachten	635 032	405 534	262 597	29 925	69 378	25 693	17 942
23	Bewirtsch. d.Grundstücke, baul. Anlagen usw.	1 494 848	576 201	358 041	22 737	76 994	65 193	53 236
24	Haltung von Fahrzeugen	257 023	39 193	13 670	1 959	9 535	7 071	6 958
25	Besondere Aufwendungen für Bedienstete	179 480	54 606	27 746	3 068	11 124	7 103	5 565
26	Weitere Verwaltungs- u. Betriebsausgaben	3 416 728	1 245 271	872 527	46 225	134 246	121 237	71 036
27	Steuern, Versicherungen, Schadensfälle	735 479	198 101	133 418	4 002	19 019	26 580	15 081
28	Geschäftsausgaben	801 668	232 856	137 666	11 547	32 832	27 995	22 816
29	Weitere allgemeine sächliche Ausgaben	108 861	26 101	7 886	10 146	2 581	2 050	3 438
Erstattung v. Ausgaben d. Verw.-haushalts an:								
30	Bund, ERP-Sondervermögen	4 596	2 543	1 905	-	372	126	140
31	Land	97 078	64 739	46 842	2 990	8 661	3 203	3 042
32	Gemeinden/Gv	766 393	95 420	33 226	8 529	20 986	17 228	15 451
33	Zweckverbände u. dgl.	73 080	6 169	1 550	38	1 450	2 084	1 046
34	sonstigen öffentlichen Bereich	8 105	8 083	6 259	613	1 152	59	1
35	kommunale Sonderrechnungen	315 813	227 817	157 883	118	57 359	6 380	6 077
36	sonstige öffentliche Sonderrechnungen	130 570	65 585	23 978	4 041	28 891	3 743	4 932
37	private Unternehmen	1 746	1 150	-	117	-	-	1 032
38	übrige Bereiche	28 676	11 690	8 351	382	2 025	463	468
39	Innere Verrechnungen	1 269 692	317 194	-	3 773	219 472	48 425	45 525
Kalkulatorische Kosten								
40	Abschreibungen	545 369	45 399	-	1 111	18 148	14 516	11 624
41	Verzinsung des Anlagekapitals	337 362	32 276	-	543	15 320	9 619	6 793
42	Sächl. Verw.-u. Betriebsaufwand zusammen	13 437 680	4 303 516	2 405 243	201 819	830 940	482 313	383 201
Aufgabenbezogene Leistungsbeteiligung								
43	Leistungsbeteiligung bei Leistungen für Unterkunft und Heizung nach SGB II	1 185 998	674 275	439 146	56 129	66 580	64 154	48 267
44	Leistungsbeteil.bei Leistungen zur Einglie- derung v. Arbeitsuchenden nach SGB II	6 009	1 449	4	956	-	195	293
45	Leistungsbeteil. bei einmaligen Leistungen an Arbeitsuchende nach SGB II	16 675	8 605	3 667	1 021	1 289	1 590	1 038
46	Leistungsbeteil. beim Arbeitslosengeld nach SGB II (ohne Unterkr. u. Heiz.)	0	0	-	-	-	-	0
47	Leistungsbeteil. bei der Eingliederung Arbeitsuchender nach SGB II	310	195	-	-	-	195	-

1) Ohne Zivilschutz für Rechnung des Bundes, Ausbildungsförderung, Wohngeld und Steuerbeteiligung (Gr.-Nr.81).- 2) Bereinigt, aber einschl. haushaltstechnischer Ver- und sonstiger öffentlicher Bereich.- 5) Steuern "netto".

Verwaltungsgemeinschaften) nach Gebietskörperschaften/Gemeindegrößenklassen
1 000 EUR -

zusammen	Kreisangehörige Gemeinden							Gemeinden zusammen	Landkreise	Bezirke	Lfd. Nr.
	davon mit ... Einwohnern										
	20 000 und mehr	10 000 bis unter 20 000	5 000 bis unter 10 000	3 000 bis unter 5 000	2 000 bis unter 3 000	1 000 bis unter 2 000	weniger als 1 000				
149 377	13 840	18 190	21 790	20 849	21 154	45 247	8 306	180 605	25 761	5 699	1
309 768	62 235	74 998	78 619	58 073	25 718	10 052	73	1 603 771	199 554	60 109	2
3 537 121	624 950	954 090	913 141	553 325	241 859	226 041	23 716	6 178 824	1 288 585	183 029	3
50 882	4 835	11 655	12 749	10 240	4 985	5 690	728	87 771	9 600	2 435	4
2 685	579	686	518	439	319	143	-	580 474	1 918	209	5
4	-	-	-	4	-	-	-	23 849	-	1	6
-	-	-	-	-	-	-	-	7	-	-	7
216 332	43 278	55 587	58 336	37 830	15 631	5 590	80	336 804	119 252	44 507	8
264 611	46 942	71 740	68 452	41 304	17 980	16 502	1 692	459 041	97 292	13 924	9
1 323	94	133	263	374	233	214	12	2 615	1 537	22	10
986	106	48	204	192	131	241	64	5 683	174	325	11
722 288	123 739	192 466	194 763	111 155	49 257	46 075	4 833	1 239 167	256 450	36 262	12
12 129	695	1 129	1 910	2 325	1 813	3 631	627	17 579	1 385	625	13
-	-	-	-	-	-	-	-	-	-	-	14
-	-	-	-	-	-	-	-	-	-	-	15
70 456	14 804	19 530	19 034	11 276	4 196	1 547	70	301 747	35 215	11 302	16
19 209	3 607	6 060	4 688	2 981	923	899	51	29 889	12 313	744	17
5 357 172	939 704	1 406 312	1 374 466	850 367	384 199	361 873	40 252	11 047 825	2 049 037	359 194	18
377 124	85 916	115 610	93 533	44 268	17 831	17 966	1 999	736 298	179 838	12 547	19
679 389	100 574	160 121	171 920	114 543	58 775	64 100	9 356	877 028	90 247	995	20
175 379	22 744	36 283	48 744	33 282	15 950	16 358	2 018	266 152	62 933	4 043	21
130 075	33 718	38 878	30 347	14 669	7 081	4 853	529	535 610	89 557	9 865	22
679 348	127 860	187 288	173 097	95 377	45 906	44 449	5 372	1 255 548	224 743	14 557	23
181 971	20 905	40 487	49 550	33 991	16 926	17 884	2 229	221 163	34 298	1 561	24
91 223	12 890	21 650	23 978	16 460	8 128	7 213	905	145 830	28 716	4 935	25
1 363 901	209 453	325 466	388 141	236 205	103 882	88 836	11 918	2 609 172	773 175	34 380	26
471 080	59 287	98 566	136 212	86 865	40 889	43 158	6 102	669 180	51 586	14 712	27
376 460	61 597	94 304	96 922	64 362	28 130	26 983	4 162	609 316	180 467	11 885	28
55 066	8 117	11 959	14 844	9 426	4 773	5 154	792	81 167	24 517	3 177	29
2 051	438	583	532	369	100	28	1	4 594	2	-	30
17 900	4 773	5 554	4 365	1 850	653	560	145	82 639	13 825	614	31
148 143	9 894	22 118	47 645	25 387	14 777	24 060	4 261	243 563	345 363	177 467	32
48 638	1 321	4 002	14 352	11 677	7 416	8 736	1 134	54 807	18 273	-	33
-	-	-	-	-	-	-	-	8 083	16	6	34
68 257	25 178	24 533	12 173	3 992	1 050	1 043	287	296 074	11 789	7 950	35
26 683	5 528	9 521	5 933	3 124	1 605	805	165	92 268	37 916	386	36
248	-	-	21	219	8	-	-	1 398	349	-	37
1 469	743	354	225	61	37	44	4	13 159	14 807	710	38
878 761	133 075	253 515	255 429	114 224	51 798	61 071	9 650	1 195 956	55 644	18 093	39
463 386	53 822	126 269	132 325	76 091	35 202	34 406	5 271	508 785	30 226	6 357	40
288 447	38 978	81 765	75 946	44 869	22 780	20 464	3 644	320 723	15 810	829	41
6 524 998	1 016 811	1 658 827	1 776 234	1 031 312	483 697	488 172	69 944	10 828 514	2 284 098	325 068	42
-	-	-	-	-	-	-	-	674 275	511 723	-	43
-	-	-	-	-	-	-	-	1 449	4 560	-	44
-	-	-	-	-	-	-	-	8 605	8 070	-	45
-	-	-	-	-	-	-	-	0	-	-	46
-	-	-	-	-	-	-	-	195	115	-	47

rechnungen.- 3) Innere Verrechnungen, kalkulatorische Kosten, Zuführung zum Vermögens- bzw. Verwaltungshaushalt.- 4) Bund, Land, Zweckverbände u. dgl.

Tab. 1.2 Ausgabe- und Einnahmearten der Gemeinden und Gemeindeverbände (ohne
- Beträge in

Lfd. Nr.	Ausgabe-/Einnahmeart	Gemeinden und Gemeinde- verbände insgesamt	Kreisfreie Städte					
			zusammen	davon mit ... Einwohnern				
				500 000 und mehr	200 000 bis unter 500 000	100 000 bis unter 200 000	50 000 bis unter 100 000	weniger als 50 000
48	Leistungen für Bildung und Teilhabe nach SGB II bei gemeinsamer Einrichtung	16 610	6 166	-	2 323	2 159	1 374	310
	Zuweisungen und Zuschüsse (nicht f. Invest.)							
49	Zuschüsse f. lfd. Zwecke an soziale oder ähnliche Einrichtungen	4 784 373	1 816 104	1 168 257	98 431	226 832	209 470	113 113
	Zuweis. u. sonst. Zuschüsse f. lfd. Zwecke an							
50	Bund, ERP-Sondervermögen	-	-	-	-	-	-	-
51	Land	329 653	111 750	63 603	7 284	17 664	13 180	10 019
52	Gemeinden/Gv	105 408	4 806	139	28	402	3 013	1 225
53	Zweckverbände u. dgl.	887 159	124 517	31 482	11 163	12 452	30 228	39 190
54	sonstigen öffentlichen Bereich	-	-	-	-	-	-	-
55	kommunale Sonderrechnungen	1 270 495	797 862	614 722	16 231	82 422	51 431	33 057
56	sonstige öffentliche Sonderrechnungen	143 344	10 113	558	7 808	-	512	1 235
57	private Unternehmen	157 060	12 390	2 203	331	1 544	2 108	6 205
58	übrige Bereiche	514 464	219 845	124 565	31 176	30 594	12 675	20 835
	Schuldendiensthilfen an:							
59	Gemeinden/Gv	22	-	-	-	-	-	-
60	Zweckverbände u. dgl.	6 524	-	-	-	-	-	-
61	sonstigen öffentlichen Bereich	-	-	-	-	-	-	-
62	kommunale Sonderrechnungen	1 319	38	-	-	-	38	-
63	sonstige öffentliche Sonderrechnungen	0	-	-	-	-	-	-
64	private Unternehmen	59	12	-	-	-	-	12
65	übrige Bereiche	1 265	894	-	128	46	719	1
66	Leistg.d.Sozialhilfe an nat. Personen a.v.E.	1 755 293	605 872	352 237	40 666	88 744	70 939	53 285
67	Leistg.d.Sozialhilfe an nat. Personen i. E.	1 335 875	150 598	84 861	1 267	18 427	21 261	24 782
68	Leistg. an Kriegssopfer u. ähnl. Berechtigte	25 586	44	24	10	10	-	0
69	Leistg.d.Jugendhilfe außerhalb v. Einrichtg.	494 265	243 412	143 733	27 911	37 037	21 380	13 351
70	Leistungen der Jugendhilfe in Einrichtungen	793 679	375 638	196 892	49 045	61 373	39 564	28 763
71	Bildung und Teilhabe nach BKGG	19 840	9 762	3 136	1 522	2 781	1 476	846
72	Originäre Leist.f.Bildung u. Teilhabe n.SGB II	16 964	13 607	10 599	-	1 847	394	767
73	Lstg.f.Unterk.u.Heiz.f.Arbeits.n. SGB II	127 773	47 464	-	-	24 473	12 708	10 282
74	Leistg.z.Einglied. Arbeitsuch.n. SGB II	4 924	1 904	-	-	640	24	1 239
75	Einmalige Leistg.an Arbeitsuch.n. SGB II	3 976	1 075	-	-	416	288	371
	Leistg. z. Sicherung d. Lebensunterhalts							
76	Arbeitslosengeld II nach SGB II	176 632	63 300	-	-	32 673	21 631	8 995
77	Leistg. z. Einglied. v. Arbeitsuch. n. SGB II	12 906	5 738	-	-	2 626	1 979	1 134
78	Eingliederungshilfe nach dem SGB IX	3 832 372	960	960	-	-	-	-
79	Weitere soziale Leistungen	96 576	71 441	62 072	1 314	3 267	1 853	2 935
80	Leistg. n. d. Asylbewerberleistungsgesetz	495 882	200 728	80 518	8 844	53 792	36 310	21 264
81	Zuweisungen und Zuschüsse zusammen	17 393 690	4 889 874	2 940 560	303 161	700 064	553 181	392 906
	Sonstige Finanzausgaben							
	Zinsausgaben an:							
82	Bund, ERP-Sondervermögen	353	0	-	-	-	-	0
83	Land	111	10	0	-	7	0	3
84	Gemeinden/Gv	267	-	-	-	-	-	-
85	Zweckverbände u. dgl.	247	9	-	-	-	9	-
86	sonstigen öffentlichen Bereich	1	-	-	-	-	-	-
87	kommunale Sonderrechnungen	4 512	4 212	3 661	-	492	58	-
88	sonstige öffentliche Sonderrechnungen	190	-	-	-	-	-	-
89	Kreditinstitute (einschl. Sparkassen)	242 316	96 461	64 730	6 189	11 506	7 417	6 619
90	übrige Bereiche	19 409	18 550	18 415	-	134	1	-
91	Innere Darlehen	6 059	4 474	-	-	4 470	4	-
	Allgemeine Zuweisungen an:							
92	Land	-	-	-	-	-	-	-
93	Gemeinden/Gv	- 12	-	-	-	-	-	-
	Allgemeine Umlagen an:							
94	Land	-	-	-	-	-	-	-
95	Gemeinden/Gv	11 305 793	1 749 624	1 064 651	109 979	259 936	174 472	140 585
96	Zweckverbände u. dgl.	404 802	-	-	-	-	-	-
97	Weitere Finanzausgaben	59 153	25 297	11 304	613	3 141	4 503	5 736
98	Zuführung zum Vermögenshaushalt	4 833 338	554 344	-	100 553	262 239	118 060	73 493
99	Sonstige Finanzausgaben zusammen	16 876 537	2 452 982	1 162 761	217 334	541 926	304 524	226 436

1) Ohne Zivilschutz für Rechnung des Bundes, Ausbildungsförderung, Wohngeld und Steuerbeteiligung (Gr.-Nr.81).- 2) Bereinigt, aber einschl. haushaltstechnischer Ver- und sonstiger öffentlicher Bereich.- 5) Steuern "netto".

Verwaltungsgemeinschaften) nach Gebietskörperschaften/Gemeindegrößenklassen
1 000 EUR -

Kreisangehörige Gemeinden								Gemeinden zusammen	Landkreise	Bezirke	Lfd. Nr.
zusammen	davon mit ... Einwohnern										
	20 000 und mehr	10 000 bis unter 20 000	5 000 bis unter 10 000	3 000 bis unter 5 000	2 000 bis unter 3 000	1 000 bis unter 2 000	weniger als 1 000				
-	-	-	-	-	-	-	-	6 166	10 444	-	48
2 552 094	414 307	666 267	647 071	414 186	194 525	190 931	24 807	4 368 198	164 203	251 973	49
-	-	-	-	-	-	-	-	-	-	-	50
10 301	1 672	2 806	2 546	1 648	755	777	98	122 051	207 602	-	51
59 830	13 645	5 401	9 692	14 550	4 438	10 208	1 896	64 637	35 231	5 541	52
517 893	17 554	69 902	139 821	116 300	68 609	93 602	12 105	642 410	219 050	25 699	53
-	-	-	-	-	-	-	-	-	-	-	54
117 474	56 463	38 606	17 095	3 696	542	1 065	6	915 336	344 689	10 470	55
17 302	5 598	7 620	1 635	1 413	241	773	22	27 415	113 432	2 498	56
16 370	4 521	4 302	4 561	1 595	615	714	62	28 761	127 144	1 156	57
210 578	71 533	50 269	48 991	24 376	6 231	7 522	1 656	430 423	72 939	11 102	58
22	-	1	-	21	-	-	-	22	-	-	59
6 152	44	1 602	3 330	547	227	371	30	6 152	372	-	60
-	-	-	-	-	-	-	-	-	-	-	61
390	1	364	25	-	-	-	-	428	891	-	62
0	-	0	-	-	-	-	-	0	-	-	63
15	2	-	11	2	-	-	-	27	32	-	64
289	31	18	134	52	-	54	-	1 183	82	-	65
-	-	-	-	-	-	-	-	605 872	563 012	586 409	66
-	-	-	-	-	-	-	-	150 598	227 957	957 321	67
-	-	-	-	-	-	-	-	44	156	25 385	68
-	-	-	-	-	-	-	-	243 412	250 853	-	69
-	-	-	-	-	-	-	-	375 638	418 041	-	70
49	-	37	6	-	3	3	-	9 811	10 029	-	71
-	-	-	-	-	-	-	-	13 607	3 357	-	72
-	-	-	-	-	-	-	-	47 464	80 310	-	73
-	-	-	-	-	-	-	-	1 904	3 021	-	74
-	-	-	-	-	-	-	-	1 075	2 901	-	75
-	-	-	-	-	-	-	-	63 300	113 332	-	76
-	-	-	-	-	-	-	-	5 738	7 168	-	77
-	-	-	-	-	-	-	-	960	27	3 831 385	78
7 383	1 341	2 318	1 909	1 219	299	265	32	78 823	16 885	867	79
-	-	-	-	-	-	-	-	200 728	295 154	-	80
3 516 142	586 713	849 514	876 827	579 605	276 485	306 285	40 713	8 406 016	3 277 868	5 709 805	81
353	-	344	1	8	-	-	-	353	-	-	82
96	3	77	3	3	5	5	-	106	2	3	83
267	2	1	232	12	-	1	18	267	-	0	84
237	-	187	41	0	6	3	-	247	-	-	85
1	-	-	-	-	1	-	-	1	-	-	86
159	5	39	64	51	-	0	-	4 371	137	3	87
190	65	81	33	-	-	11	-	190	-	-	88
115 912	16 125	26 426	30 813	20 063	9 483	11 601	1 401	212 373	29 486	457	89
819	752	9	55	0	2	2	-	19 369	-	40	90
910	2	385	145	238	32	90	17	5 384	675	-	91
-	-	-	-	-	-	-	-	-	-	-	92
- 12	-	-	-	-	-	- 12	-	- 12	-	-	93
-	-	-	-	-	-	-	-	-	-	-	94
6 562 464	1 103 388	1 827 692	1 599 714	1 003 424	474 338	492 048	61 859	8 312 089	2 993 704	-	95
404 802	-	7 875	77 244	80 724	72 102	145 143	21 716	404 802	-	-	96
33 666	11 245	4 527	9 841	3 507	1 362	1 724	1 460	58 963	189	1	97
3 577 749	390 502	987 380	963 574	612 629	288 192	296 649	38 824	4 132 093	631 150	70 095	98
10 697 613	1 522 089	2 855 023	2 681 759	1 720 659	845 523	947 266	125 294	13 150 596	3 655 343	70 598	99

rechnungen.- 3) Innere Verrechnungen, kalkulatorische Kosten, Zuführung zum Vermögens- bzw. Verwaltungshaushalt.- 4) Bund, Land, Zweckverbände u. dgl.

Tab. 1.2 Ausgabe- und Einnahmearten der Gemeinden und Gemeindeverbände (ohne
- Beträge in

Lfd. Nr.	Ausgabe-/Einnahmeart	Gemeinden und Gemeinde- verbände insgesamt	Kreisfreie Städte					
			zusammen	davon mit ... Einwohnern				
				500 000 und mehr	200 000 bis unter 500 000	100 000 bis unter 200 000	50 000 bis unter 100 000	weniger als 50 000
100	Brutto-Ausgaben des Verwaltungshaushalts 1)	62 389 566	18 027 715	10 311 406	1 157 556	3 077 176	2 005 772	1 475 804
101	Abzüglich Zahlungen von Gemeinden/Gv	12 293 857	X	X	X	X	X	X
102	Ausgaben des Verwaltungshaushalts 1)2)	50 095 709	X	X	X	X	X	X
Ausgaben des Vermögenshaushalts								
103	Zuführung zum Verwaltungshaushalt	316 447	26 178	-	11 379	10 033	3 289	1 477
104	Zuführungen an Rücklagen	3 742 200	220 988	-	60 716	99 556	37 039	23 677
Gewährung von Darlehen an:								
105	Bund, ERP-Sondervermögen	-	-	-	-	-	-	-
106	Land	-	-	-	-	-	-	-
107	Gemeinden/Gv	2 555	-	-	-	-	-	-
108	Zweckverbände u. dgl.	6 596	-	-	-	-	-	-
109	sonstigen öffentlichen Bereich	-	-	-	-	-	-	-
110	kommunale Sonderrechnungen	266 231	112 456	82 018	-	-	5 000	25 438
111	sonstige öffentliche Sonderrechnungen	6 297	800	800	-	-	-	-
112	private Unternehmen	10 903	7 301	-	975	6 326	-	-
113	übrige Bereiche	52 720	31 379	30 078	487	15	52	748
Vermögenserwerb								
114	Erwerb von Beteiligungen, Kapitaleinlagen	694 862	552 246	414 728	665	98 189	28 947	9 717
115	Erwerb von Grundstücken	1 431 826	378 367	242 322	2 855	67 977	41 493	23 720
116	Erwerb von immateriellen Vermögensgegenst.	43 457	16 507	4 011	2	9 038	2 372	1 084
117	Erwerb von bewegl.Sachen d. Anlagevermögens	996 725	185 748	71 456	10 640	39 140	33 080	31 432
118	Baumaßnahmen	8 590 763	1 998 879	1 255 936	77 398	284 871	220 437	160 237
Tilg. v. Krediten,Rückz. innerer Darlehen an:								
119	Bund, ERP-Sondervermögen	130	-	-	-	-	-	-
120	Land	1 200	33	1	-	14	3	16
121	Gemeinden/Gv	1 711	-	-	-	-	-	-
122	Zweckverbände u. dgl.	87	-	-	-	-	-	-
123	sonstigen öffentlichen Bereich	5	-	-	-	-	-	-
124	kommunale Sonderrechnungen	2 924	-	-	-	-	-	-
125	sonstige öffentliche Sonderrechnungen	1 868	-	-	-	-	-	-
126	Kreditinstitute (einschl. Sparkassen)	1 482 208	476 366	243 507	43 907	73 793	60 011	55 146
127	übrige Bereiche	15 873	10 998	10 677	-	321	-	-
128	Rückzahlung innerer Darlehen	9 265	100	-	-	100	-	-
Zuweisg. u. Zuschüsse für Investitionen an:								
129	Bund, ERP-Sondervermögen	12	6	-	-	6	-	-
130	Land	135	-	-	-	-	-	-
131	Gemeinden/Gv	72 273	8 397	6 650	-	1 033	402	313
132	Zweckverbände u. dgl.	214 754	26 065	1 181	25	13 526	6 952	4 380
133	sonstigen öffentlichen Bereich	-	-	-	-	-	-	-
134	kommunale Sonderrechnungen	357 811	189 454	173 903	1 256	3 773	3 915	6 607
135	sonstige öffentliche Sonderrechnungen	29 305	2 196	-	-	1 434	762	-
136	private Unternehmen	184 830	34 620	27 457	699	451	2 358	3 654
137	übrige Bereiche	339 176	136 225	75 599	7 958	18 492	18 169	16 008
Sonstiges								
138	Kreditbeschaffungskosten	1 133	391	370	-	-	1	20
139	Ablösung von Dauerlasten	459	-	-	-	-	-	-
140	Deckung von Fehlbeträgen (Soll-Fehlbetr.)	22 975	-	-	-	-	-	-
141	Brutto-Ausgaben des Vermögenshaushalts	18 899 715	4 415 699	2 640 694	218 963	728 087	464 283	363 672
142	Abzüglich Zahlungen von Gemeinden/Gv	133 696	X	X	X	X	X	X
143	Ausgaben des Vermögenshaushalts 2)	18 766 019	X	X	X	X	X	X
Brutto-Ausgaben Verwaltungs- und Vermögens-								
144	haushalt zusammen	81 289 281	22 443 414	12 952 101	1 376 519	3 805 263	2 470 055	1 839 476
145	Abzügl. Zahlungen von Gemeinden/Gv zusammen	12 427 553	X	X	X	X	X	X
146	Abzügl. haushaltstechn. Verrechnungen 3)	7 308 267	979 865	-	117 359	529 682	193 913	138 912
Bereinigte Ausgaben, Verwaltungs- und Ver-								
147	mögenshaushalt zusammen	61 553 461	X	X	X	X	X	X
148	Abzüglich Zahlungen von anderen Ebenen 4)	18 709 403	5 718 006	2 983 120	538 487	901 908	779 077	515 415
149	Netto - Ausgaben	42 844 058	X	X	X	X	X	X

1) Ohne Zivilschutz für Rechnung des Bundes, Ausbildungsförderung, Wohngeld und Steuerbeteiligung (Gr.-Nr.81).- 2) Bereinigt, aber einschl. haushaltstechnischer Ver- und sonstiger öffentlicher Bereich.- 5) Steuern "netto".

Verwaltungsgemeinschaften) nach Gebietskörperschaften/Gemeindegrößenklassen
1 000 EUR -

zusammen	Kreisangehörige Gemeinden							Gemeinden zusammen	Landkreise	Bezirke	Lfd. Nr.
	davon mit ... Einwohnern										
	20 000 und mehr	10 000 bis unter 20 000	5 000 bis unter 10 000	3 000 bis unter 5 000	2 000 bis unter 3 000	1 000 bis unter 2 000	weniger als 1 000				
26 095 926	4 065 318	6 769 677	6 709 285	4 181 943	1 989 903	2 103 596	276 204	44 123 641	11 801 259	6 464 666	100
X	X	X	X	X	X	X	X	X	X	X	101
X	X	X	X	X	X	X	X	X	X	X	102
243 777	29 229	101 462	40 926	25 520	18 997	23 832	3 810	269 955	17 661	28 832	103
3 371 617	184 275	599 487	777 368	851 345	385 856	521 717	51 569	3 592 605	106 218	43 377	104
-	-	-	-	-	-	-	-	-	-	-	105
-	-	-	-	-	-	-	-	-	-	-	106
1 180	250	-	680	-	-	250	-	1 180	1 375	-	107
6 596	102	600	2 025	1 000	1 618	1 251	-	6 596	-	-	108
-	-	-	-	-	-	-	-	-	-	-	109
79 144	27 927	30 553	13 665	4 050	1 585	1 364	-	191 600	74 631	-	110
520	-	100	420	-	-	-	-	1 320	4 977	-	111
2 887	-	1 105	1 650	132	-	-	-	10 188	715	-	112
4 084	657	1 730	500	467	447	201	82	35 463	17 200	57	113
71 411	14 002	42 717	6 569	6 623	396	798	306	623 657	71 155	50	114
975 567	117 705	242 818	265 330	166 620	75 495	94 062	13 537	1 353 934	75 430	2 461	115
14 498	4 109	3 587	2 170	3 963	292	325	51	31 005	11 190	1 261	116
623 147	86 682	136 831	168 383	110 630	54 628	58 769	7 223	808 895	178 703	9 127	117
5 587 265	612 242	1 180 676	1 512 010	1 036 190	519 127	632 705	94 313	7 586 143	976 729	27 891	118
130	-	53	12	65	-	-	-	130	-	-	119
1 142	69	487	291	65	123	106	1	1 175	14	12	120
1 449	62	31	1	-	-	1 355	-	1 449	-	262	121
87	-	1	38	41	-	8	-	87	-	-	122
5	-	-	-	-	5	-	-	5	-	-	123
162	-	162	-	-	-	-	-	162	2 730	33	124
1 363	316	-	171	876	-	-	-	1 363	505	-	125
809 836	80 935	160 794	226 713	143 600	88 243	98 654	10 897	1 286 202	189 355	6 651	126
4 374	3 104	84	1 128	47	5	6	-	15 373	-	500	127
2 012	-	186	662	613	205	196	150	2 112	7 153	-	128
6	-	-	-	-	6	-	-	12	-	-	129
135	15	41	29	-	-	51	-	135	-	-	130
38 393	1 344	11 919	13 760	2 800	2 651	4 963	956	46 791	23 149	2 333	131
113 071	4 370	18 910	32 290	22 427	14 576	18 110	2 389	139 136	69 986	5 632	132
-	-	-	-	-	-	-	-	-	-	-	133
67 294	10 359	37 227	11 220	5 460	1 094	1 953	- 20	256 747	92 452	8 612	134
12 605	541	5 934	3 894	1 026	500	671	38	14 801	14 504	-	135
131 077	4 457	19 333	30 757	28 731	13 483	26 273	8 044	165 697	18 881	251	136
181 077	19 037	56 143	55 179	24 490	11 837	13 991	399	317 302	14 924	6 950	137
582	61	231	144	62	82	3	0	973	160	-	138
459	1	35	367	19	7	30	-	459	-	-	139
22 975	922	452	1 884	4 658	3 600	10 754	704	22 975	-	-	140
12 369 929	1 202 772	2 653 689	3 170 238	2 441 520	1 194 859	1 512 399	194 452	16 785 627	1 969 795	144 292	141
X	X	X	X	X	X	X	X	X	X	X	142
X	X	X	X	X	X	X	X	X	X	X	143
38 465 854	5 268 090	9 423 366	9 879 523	6 623 463	3 184 762	3 615 995	470 655	60 909 269	13 771 054	6 608 958	144
X	X	X	X	X	X	X	X	X	X	X	145
5 453 030	645 609	1 550 777	1 468 345	873 571	417 001	436 513	61 215	6 432 895	751 165	124 206	146
X	X	X	X	X	X	X	X	X	X	X	147
7 442 364	941 891	1 513 264	1 901 845	1 308 365	744 726	899 396	132 878	13 160 370	4 408 665	1 140 368	148
X	X	X	X	X	X	X	X	X	X	X	149

rechnungen.- 3) Innere Verrechnungen, kalkulatorische Kosten, Zuführung zum Vermögens- bzw. Verwaltungshaushalt.- 4) Bund, Land, Zweckverbände u. dgl.

Tab. 1.2 Ausgabe- und Einnahmearten der Gemeinden und Gemeindeverbände (ohne
- Beträge in

Lfd. Nr.	Ausgabe-/Einnahmeart	Gemeinden und Gemeinde- verbände insgesamt	Kreisfreie Städte					
			zusammen	davon mit ... Einwohnern				
				500 000 und mehr	200 000 bis unter 500 000	100 000 bis unter 200 000	50 000 bis unter 100 000	weniger als 50 000
Einnahmen des Verwaltungshaushalts 1)								
Steuern 5),allgem.Zuweisungen,allgem.Umlagen								
Realsteuern								
150	Grundsteuer A	87 092	2 212	530	178	529	382	593
151	Grundsteuer B	1 909 623	813 727	462 864	56 358	134 201	97 027	63 277
152	Gewerbsteuer (netto)	11 904 995	5 516 335	3 785 087	207 124	744 958	450 816	328 351
Gemeindeanteil an Gemeinschaftsteuern								
153	Einkommensteuer	9 860 943	3 141 168	1 797 488	189 819	547 720	353 683	252 458
154	Umsatzsteuer	1 414 937	696 840	402 574	38 854	124 153	80 982	50 278
Andere Steuern								
155	Hundesteuer	39 417	11 831	6 511	833	2 146	1 198	1 143
156	Zweitwohnungssteuer	56 117	14 976	13 899	562	196	319	-
157	Sonstige Steuern	643	-	-	-	-	-	-
158	Steuerähnliche Einnahmen	430	-	-	-	-	-	-
159	Schlüsselzuweisungen vom Land	4 266 830	987 432	229 747	196 653	187 813	215 805	157 415
160	Bedarfszuweisungen vom Land	6 782	17	-	-	-	-	17
Sonstige allgemeine Zuweisungen von:								
161	Bund	380	-	-	-	-	-	-
162	Land	2 076 355	621 538	371 147	39 974	91 416	69 886	49 114
163	Gemeinden/Gv	24	-	-	-	-	-	-
164	Verwaltungsgemeinschaften	-	-	-	-	-	-	-
165	Allgemeine Umlagen von Gemeinden/Gv	11 294 096	-	-	-	-	-	-
166	Überl. d. Aufkommens an Verwarnungsgeldern	123 253	49 070	17 268	7 406	9 961	9 078	5 357
167	Leist.v.Land f.Moderne Dienstl.a.Arbeitsmarkt	5 673	502	-	-	-	-	502
168	Steuern,allg.Zuweisungen,allg.Uml.zusammen	43 047 590	11 855 648	7 087 114	737 759	1 843 094	1 279 176	908 504
Einnahmen aus Verwaltung und Betrieb								
169	Verwaltungsgebühren	324 532	210 011	115 935	13 642	34 331	24 799	21 304
170	Benutzungsgebühren und ähnl. Entgelte	3 210 371	644 468	261 223	32 030	128 139	114 310	108 765
171	Zweckgebundene Abgaben	122 767	0	-	-	-	-	0
172	Einnahmen aus Verkauf	268 057	53 100	26 852	5 592	11 716	4 385	4 555
173	Mieten und Pachten	822 126	275 364	157 983	14 244	51 040	25 858	26 239
174	Sonstige Verwaltungs- und Betriebseinnahmen	722 656	277 420	170 031	12 829	36 450	34 530	23 579
Erstattungen v.Ausgaben d.Verw.-haush. von:								
175	Bund, ERP-Sondervermögen	401 087	127 062	109 693	986	9 061	7 125	197
176	Land	1 728 230	821 063	453 147	45 878	153 645	98 138	70 255
177	Gemeinden/Gv	847 567	317 854	140 518	25 438	74 930	40 671	36 297
178	Zweckverbände u. dgl.	99 969	39 946	9 088	5 620	4 189	13 341	7 709
179	sonstigen öffentlichen Bereich	6 465	1 586	- 58	-	1 644	-	-
180	kommunalen Sonderrechnungen	281 706	190 655	143 764	11 058	22 822	8 454	4 557
181	sonstigen öffentlichen Sonderrechnungen	185 202	92 224	56 105	8 960	11 351	6 544	9 264
182	privaten Unternehmen	48 519	13 508	6 322	8	1 881	4 361	937
183	übrigen Bereichen	41 368	13 649	5 197	2 025	1 672	3 752	1 004
184	Innere Verrechnungen	1 269 692	317 194	-	3 773	219 472	48 425	45 525
Zuweisungen und Zuschüsse f.lfd.Zwecke von:								
185	Bund, ERP-Sondervermögen	75 739	32 450	14 307	3 260	6 649	5 006	3 228
186	Land	5 730 252	2 037 807	1 338 551	146 328	256 968	183 490	112 470
187	Gemeinden/Gv	152 021	30 436	21 342	193	2 369	3 955	2 577
188	Zweckverbände u. dgl.	5 219	2 662	119	89	1 250	1 195	10
189	sonstigen öffentlichen Bereich	32 034	17 367	8 030	1 503	2 298	3 755	1 781
190	kommunalen Sonderrechnungen	7 327	4 383	2 021	862	1 035	47	418
191	sonstigen öffentlichen Sonderrechnungen	38 140	8 656	5 559	594	1 020	1 112	372
192	privaten Unternehmen	26 356	12 734	8 574	161	3 155	361	482
193	übrigen Bereichen	83 751	52 615	25 338	1 521	5 706	18 727	1 323
194	Leist.-beteil.f.Unterk.u.Heizung a.Arbeits.	811 617	394 397	187 692	39 396	65 565	61 797	39 947
195	Leist.-beteil.z.Sicherung d. Lebensunterhalts	168 797	61 234	-	-	30 911	21 972	8 352
196	Leist.-beteil.b.Eingliederung v. Arbeitsuch.	12 681	5 481	-	-	2 635	1 727	1 119
197	Einnahmen aus Verwaltung u. Betrieb zusammen	17 524 248	6 055 326	3 267 331	375 992	1 141 903	737 836	532 265
Sonstige Finanzeinnahmen								
Zinseinnahmen von:								
198	Bund, ERP-Sondervermögen	-	-	-	-	-	-	-
199	Land	-	-	-	-	-	-	-
200	Gemeinden/Gv	149	83	83	-	-	-	-
201	Zweckverbänden u. dgl.	195	0	-	-	0	0	-

1) Ohne Zivilschutz für Rechnung des Bundes, Ausbildungsförderung, Wohngeld und Steuerbeteiligung (Gr.-Nr.81).- 2) Bereinigt, aber einschl. haushaltstechnischer Ver- und sonstiger öffentlicher Bereich.- 5) Steuern "netto".

Verwaltungsgemeinschaften) nach Gebietskörperschaften/Gemeindegrößenklassen
1 000 EUR -

zusammen	Kreisangehörige Gemeinden							Gemeinden zusammen	Landkreise	Bezirke	Lfd. Nr.
	davon mit ... Einwohnern										
	20 000 und mehr	10 000 bis unter 20 000	5 000 bis unter 10 000	3 000 bis unter 5 000	2 000 bis unter 3 000	1 000 bis unter 2 000	weniger als 1 000				
83 952	3 219	10 148	21 426	18 460	11 721	15 767	3 211	86 165	927	-	150
1 095 855	195 852	281 880	280 395	170 355	78 133	79 500	9 740	1 909 582	41	-	151
6 388 621	1 124 988	2 031 064	1 597 655	894 861	360 956	339 360	39 736	11 904 956	39	-	152
6 719 775	1 093 440	1 593 683	1 691 773	1 145 487	546 444	580 451	68 496	9 860 943	-	-	153
718 097	152 594	234 344	169 244	89 679	35 482	33 285	3 470	1 414 937	-	-	154
27 586	3 959	5 962	7 184	4 991	2 483	2 672	335	39 417	-	-	155
41 141	5 304	5 961	16 357	7 742	1 942	3 503	332	56 117	-	-	156
643	-	-	-	556	-	-	87	643	-	-	157
430	12	14	177	58	91	70	8	430	-	-	158
1 742 210	183 270	279 261	439 916	317 030	218 917	263 035	40 781	2 729 642	1 537 188	-	159
3 564	613	-	-	1 457	853	641	-	3 582	3 200	-	160
380	-	-	289	-	90	-	-	380	-	-	161
818 895	158 315	204 113	207 846	131 018	57 471	54 079	6 052	1 440 432	635 923	-	162
-	-	-	-	-	-	-	-	-	24	-	163
-	-	-	-	-	-	-	-	-	-	-	164
-	-	-	-	-	-	-	-	-	6 563 649	4 730 447	165
67 969	29 173	17 842	11 693	5 212	1 680	2 233	137	117 038	6 215	-	166
-	-	-	-	-	-	-	-	502	5 171	-	167
17 709 118	2 950 739	4 664 273	4 443 956	2 786 905	1 316 264	1 374 596	172 385	29 564 765	8 752 377	4 730 447	168
109 502	30 812	32 283	24 926	14 312	5 002	2 036	132	319 513	5 013	6	169
2 111 928	225 463	420 101	637 541	405 143	193 105	203 529	27 046	2 756 396	441 121	12 855	170
122 767	12 370	18 518	46 164	25 559	8 751	10 045	1 361	122 767	-	-	171
169 137	16 410	32 805	39 358	29 237	20 168	26 528	4 632	222 237	37 181	8 639	172
481 008	92 073	128 484	111 364	75 049	31 621	38 096	4 321	756 372	57 621	8 133	173
342 470	61 709	80 878	91 739	51 434	24 024	28 979	3 708	619 890	95 132	7 634	174
1 119	270	340	137	305	48	10	9	128 182	7 180	265 726	175
10 212	2 680	2 857	2 840	1 187	457	140	50	831 275	758 109	138 846	176
144 780	25 671	41 718	36 110	22 849	9 655	7 850	926	462 634	342 540	42 394	177
42 002	1 834	12 028	13 884	7 693	2 962	3 447	152	81 948	17 341	680	178
20	8	-	0	0	0	10	-	1 606	3 649	1 211	179
45 004	11 450	17 227	11 141	4 256	634	180	117	235 659	38 638	7 408	180
5 597	629	2 095	1 613	613	169	462	17	97 821	77 910	9 470	181
8 625	1 433	1 707	1 832	2 597	390	649	15	22 133	26 386	-	182
16 718	4 241	6 007	3 776	1 809	306	525	54	30 367	10 081	919	183
878 761	133 075	253 515	255 429	114 224	51 798	61 071	9 650	1 195 956	55 644	18 093	184
13 313	3 344	3 666	1 966	2 464	825	772	276	45 763	29 888	88	185
2 467 007	359 471	573 262	645 784	427 085	208 863	223 732	28 810	4 504 814	494 214	731 224	186
98 833	11 179	25 710	19 794	16 240	10 590	13 668	1 651	129 268	19 731	3 022	187
2 359	30	407	1 208	216	56	433	9	5 021	198	-	188
9 053	1 617	2 280	2 316	1 714	665	425	35	26 420	5 086	528	189
2 040	1 063	25	851	81	13	7	-	6 423	904	-	190
7 375	1 697	1 377	1 349	1 634	522	616	178	16 031	17 181	4 927	191
9 760	1 350	2 278	2 741	1 436	756	1 054	144	22 493	3 597	266	192
16 967	3 312	3 860	3 277	2 687	1 933	1 598	301	69 582	7 072	7 097	193
-	-	-	-	-	-	-	-	394 397	417 221	-	194
-	-	-	-	-	-	-	-	61 234	107 563	-	195
-	-	-	-	-	-	-	-	5 481	7 200	-	196
7 116 357	1 003 193	1 663 428	1 957 140	1 209 824	573 314	625 861	83 595	13 171 683	3 083 399	1 269 166	197
-	-	-	-	-	-	-	-	-	-	-	198
-	-	-	-	-	-	-	-	-	-	-	199
62	-	-	49	-	12	1	0	145	3	-	200
142	3	26	43	39	6	8	18	143	42	11	201

rechnungen.- 3) Innere Verrechnungen, kalkulatorische Kosten, Zuführung zum Vermögens- bzw. Verwaltungshaushalt.- 4) Bund, Land, Zweckverbände u. dgl.

Tab. 1.2 Ausgabe- und Einnahmearten der Gemeinden und Gemeindeverbände (ohne
- Beträge in

Lfd. Nr.	Ausgabe-/Einnahmeart	Gemeinden und Gemeinde- verbände insgesamt	Kreisfreie Städte					
			zusammen	davon mit ... Einwohnern				
				500 000 und mehr	200 000 bis unter 500 000	100 000 bis unter 200 000	50 000 bis unter 100 000	weniger als 50 000
202	sonstigen öffentlichen Bereichen	-	-	-	-	-	-	-
203	kommunalen Sonderrechnungen	35 317	27 171	10 856	613	8 923	3 862	2 917
204	sonstigen öffentlichen Sonderrechnungen	457	-	-	-	-	-	-
205	privaten Unternehmen und Kreditinstituten	165 974	31 861	11 708	4 004	6 354	4 219	5 577
206	übrigen Bereichen	10 026	8 444	8 221	3	131	73	16
207	Inneren Darlehen	6 059	4 474	-	-	4 470	4	-
208	Gewinnanteile v.wirtsch.Untern.u.aus Beteil.	127 897	94 416	78 835	2 879	664	5 038	6 999
209	Konzessionsabgaben	487 371	219 049	115 571	17 558	41 667	25 688	18 564
Schuldendiensthilfen von:								
210	Bund, ERP-Sondervermögen	-	-	-	-	-	-	-
211	Land	-	-	-	-	-	-	-
212	Gemeinden/Gv	-	-	-	-	-	-	-
213	Zweckverbänden u. dgl.	-	-	-	-	-	-	-
214	sonstigen öffentlichen Bereich	-	-	-	-	-	-	-
215	kommunalen Sonderrechnungen	31	-	-	-	-	-	-
216	sonstigen öffentlichen Sonderrechnungen	70	-	-	-	-	-	-
217	privaten Unternehmen	2	-	-	-	-	-	-
218	übrigen Bereichen	244	-	-	-	-	-	-
Ersatz von soz.Leistg. außerhalb v.Einricht.								
219	Kostenbeitr. u. Aufwendungsers.;Kosteners.	73 951	17 790	4 720	1 998	5 467	3 592	2 012
220	Unterhaltsansprüche gegen bürgerl.-rechtl. Unterhaltsverpflichtete	3 246	1 218	483	18	501	137	80
221	Leistungen von Sozialleistungsträgern	117 604	11 949	3 719	315	3 324	2 717	1 875
222	Sonstige Ersatzleistungen	47 593	29 066	26 814	551	612	961	128
223	Rückzahlung gewährter Hilfen	16 112	5 428	1 708	973	394	1 158	1 195
Ersatz von soz. Leistungen in Einrichtungen:								
224	Kostenbeitr. u. Aufwendungsers.; Kosteners.	78 319	17 933	6 309	1 350	4 284	3 496	2 494
225	Unterhaltsansprüche gegen bürgerl.-rechtl. Unterhaltsverpflichtete	3 752	333	237	-	8	88	0
226	Leistungen von Sozialleistungsträgern	298 410	5 750	3 242	378	793	771	566
227	Sonstige Ersatzleistungen	20 428	466	125	22	29	281	10
228	Rückzahlung gewährter Hilfen	3 178	693	221	325	73	38	35
229	Weitere Finanzeinnahmen	150 605	85 791	17 240	3 013	55 511	8 677	1 350
Kalkulatorische Einnahmen:								
230	Abschreibungen	545 369	45 399	-	1 111	18 148	14 516	11 624
231	Verzinsung des Anlagekapitals	337 362	32 276	-	543	15 320	9 619	6 793
232	Zuführung vom Vermögenshaushalt	316 447	26 178	-	11 379	10 033	3 289	1 477
233	Sonstige Finanzeinnahmen zusammen	2 846 167	665 767	290 091	47 033	176 708	88 223	63 712
234	Brutto-Einnahmen des Verwaltungshaushalts 1)	63 418 005	18 576 741	10 644 536	1 160 783	3 161 705	2 105 236	1 504 482
235	Abzüglich Zahlungen von Gemeinden/Gv	12 293 857	X	X	X	X	X	X
236	Einnahmen des Verwaltungshaushalts 1)2)	51 124 148	X	X	X	X	X	X
Einnahmen des Vermögenshaushalts								
237	Zuführung vom Verwaltungshaushalt	4 833 338	554 344	-	100 553	262 239	118 060	73 493
238	Entnahmen aus Rücklagen	4 030 079	219 302	-	59 869	70 342	58 684	30 407
Rückflüsse von Darlehen von:								
239	Bund, ERP-Sondervermögen	-	-	-	-	-	-	-
240	Land	-	-	-	-	-	-	-
241	Gemeinden/Gv	2 014	-	-	-	-	-	-
242	Zweckverbänden u. dgl.	8 615	-	-	-	-	-	-
243	sonstigen öffentlichen Bereichen	-	-	-	-	-	-	-
244	kommunalen Sonderrechnungen	108 359	53 754	30 338	536	1 538	14 217	7 125
245	sonstigen öffentlichen Sonderrechnungen	1 380	73	45	-	-	14	14
246	privaten Unternehmen	6 964	986	-	204	116	467	199
247	übrigen Bereichen	76 311	68 875	67 281	642	266	330	356
248	Veräuß.v Beteil.u.Rückfl.v.Kapitaleinlagen	46 785	19 665	14 257	0	690	2 712	2 005
Veräuß. von Sachen des Anlagevermögens								
249	Grundstücke	792 038	102 974	17 884	4 578	33 229	20 054	27 229
250	Immaterielle Vermögensgegenstände	223	1	1	-	-	-	-

1) Ohne Zivilschutz für Rechnung des Bundes, Ausbildungsförderung, Wohngeld und Steuerbeteiligung (Gr.-Nr.81).- 2) Bereinigt, aber einschl. haushaltstechnischer Ver- und sonstiger öffentlicher Bereich.- 5) Steuern "netto".

Verwaltungsgemeinschaften) nach Gebietskörperschaften/Gemeindegrößenklassen
1 000 EUR -

zusammen	Kreisangehörige Gemeinden							Gemeinden zusammen	Landkreise	Bezirke	Lfd. Nr.
	davon mit ... Einwohnern										
	20 000 und mehr	10 000 bis unter 20 000	5 000 bis unter 10 000	3 000 bis unter 5 000	2 000 bis unter 3 000	1 000 bis unter 2 000	weniger als 1 000				
-	-	-	-	-	-	-	-	-	-	-	202
5 754	2 486	1 744	1 270	80	162	1	11	32 925	1 787	605	203
335	34	226	20	39	-	16	0	335	122	-	204
98 523	20 573	31 757	20 091	12 859	6 006	6 320	917	130 384	26 179	9 411	205
901	294	528	24	46	2	5	3	9 344	587	94	206
910	2	385	145	238	32	90	17	5 384	675	-	207
28 522	3 183	13 984	6 465	2 945	833	824	286	122 938	3 194	1 765	208
268 322	51 431	66 916	65 235	41 451	19 440	21 104	2 744	487 371	-	-	209
-	-	-	-	-	-	-	-	-	-	-	210
-	-	-	-	-	-	-	-	-	-	-	211
-	-	-	-	-	-	-	-	-	-	-	212
-	-	-	-	-	-	-	-	-	-	-	213
-	-	-	-	-	-	-	-	-	-	-	214
31	-	-	31	0	-	-	-	31	-	-	215
70	-	3	-	-	-	66	-	70	-	-	216
2	0	-	-	-	-	-	1	2	-	-	217
90	-	74	16	-	-	-	-	90	-	154	218
0	-	-	0	-	-	-	-	17 790	40 933	15 228	219
-	-	-	-	-	-	-	-	1 218	1 674	354	220
-	-	-	-	-	-	-	-	11 949	17 170	88 485	221
9	-	-	9	-	-	-	-	29 075	2 867	15 651	222
0	-	-	0	-	-	-	-	5 429	8 166	2 518	223
-	-	-	-	-	-	-	-	17 933	27 991	32 396	224
-	-	-	-	-	-	-	-	333	813	2 606	225
-	-	-	-	-	-	-	-	5 750	9 304	283 356	226
-	-	-	-	-	-	-	-	466	319	19 642	227
-	-	-	-	-	-	-	-	693	215	2 271	228
62 208	17 273	26 533	9 392	3 791	1 905	2 598	717	147 999	2 595	11	229
463 386	53 822	126 269	132 325	76 091	35 202	34 406	5 271	508 785	30 226	6 357	230
288 447	38 978	81 765	75 946	44 869	22 780	20 464	3 644	320 723	15 810	829	231
243 777	29 229	101 462	40 926	25 520	18 997	23 832	3 810	269 955	17 661	28 832	232
1 461 492	217 309	451 673	351 986	207 969	105 378	109 738	17 439	2 127 259	208 333	510 575	233
26 286 966	4 171 241	6 779 374	6 753 083	4 204 699	1 994 956	2 110 194	273 419	44 863 707	12 044 109	6 510 188	234
X	X	X	X	X	X	X	X	X	X	X	235
X	X	X	X	X	X	X	X	X	X	X	236
3 577 749	390 502	987 380	963 574	612 629	288 192	296 649	38 824	4 132 093	631 150	70 095	237
3 628 620	173 657	718 651	828 051	907 676	391 509	549 156	59 920	3 847 922	137 039	45 118	238
-	-	-	-	-	-	-	-	-	-	-	239
-	-	-	-	-	-	-	-	-	-	-	240
1 529	-	8	265	-	-	1 255	-	1 529	485	-	241
7 424	12	2 025	579	943	1 946	1 919	-	7 424	1 040	150	242
-	-	-	-	-	-	-	-	-	-	-	243
45 042	20 594	13 161	4 882	3 636	2 596	172	-	98 796	9 563	-	244
1 193	191	195	722	51	4	30	-	1 266	114	-	245
4 779	117	1 153	3 007	275	124	72	33	5 765	1 199	-	246
6 094	1 249	1 326	1 429	623	885	326	257	74 970	1 111	230	247
7 899	1 795	4 048	802	1 197	24	34	-	27 563	19 222	-	248
683 414	75 085	131 654	189 237	131 485	75 292	75 629	5 032	786 388	4 927	723	249
134	15	10	107	-	2	-	-	136	87	-	250

rechnungen.- 3) Innere Verrechnungen, kalkulatorische Kosten, Zuführung zum Vermögens- bzw. Verwaltungshaushalt.- 4) Bund, Land, Zweckverbände u. dgl.

Tab. 1.2 Ausgabe- und Einnahmearten der Gemeinden und Gemeindeverbände (ohne
- Beträge in

Lfd. Nr.	Ausgabe-/Einnahmeart	Gemeinden und Gemeinde- verbände insgesamt	Kreisfreie Städte					weniger als 50 000
			zusammen	davon mit ... Einwohnern				
				500 000 und mehr	200 000 bis unter 500 000	100 000 bis unter 200 000	50 000 bis unter 100 000	
251	Bewegliche Sachen	30 139	4 871	2 274	357	811	712	717
252	Beiträge und ähnliche Entgelte	539 089	101 506	76 144	4 175	9 425	7 659	4 103
	Zuweisungen und Zuschüsse für Investitio- nen und Investitionsförd.-maßnahmen von:							
253	Bund, ERP-Sondervermögen	180 094	24 072	2 782	508	5 185	12 679	2 918
254	Land	3 136 586	559 291	241 606	50 885	105 926	97 184	63 689
255	Gemeinden/Gv	127 932	31 352	28 823	156	555	980	839
256	Zweckverbänden u. dgl.	13 592	1 743	-	-	339	598	807
257	sonstigen öffentlichen Bereichen	0	-	-	-	-	-	-
258	kommunalen Sonderrechnungen	5 739	474	67	6	235	0	167
259	sonstigen öffentlichen Sonderrechnungen	17 486	1 227	1 182	50	34	-	- 40
260	privaten Unternehmen	34 676	10 519	7 071	-	1 091	1 584	773
261	übrigen Bereichen	55 960	8 147	1 674	69	2 621	2 828	956
	Einnahmen aus Krediten u. inneren Darl. von:							
262	Bund, ERP-Sondervermögen	-	-	-	-	-	-	-
263	Land	435	-	-	-	-	-	-
264	Gemeinden/Gv	3 750	-	-	-	-	-	-
265	Zweckverbänden u. dgl.	-	-	-	-	-	-	-
266	sonstigen öffentlichen Bereichen	-	-	-	-	-	-	-
267	kommunalen Sonderrechnungen	2 150	-	-	-	-	-	-
268	sonstigen öffentlichen Sonderrechnungen	-	-	-	-	-	-	-
269	Kreditinstituten (einschl. Sparkassen)	3 406 093	2 077 122	1 773 165	92 850	86 738	56 173	68 196
270	übrigen Bereichen	22 729	-	-	-	-	-	-
271	aus inneren Darlehen	2 722	-	-	-	-	-	-
272	Brutto-Einnahmen des Vermögenshaushalts	17 485 279	3 840 298	2 264 597	315 438	581 379	394 933	283 951
273	Abzüglich Zahlungen von Gemeinden/Gv	133 696	X	X	X	X	X	X
274	Einnahmen des Vermögenshaushalts 2)	17 351 583	X	X	X	X	X	X
275	Brutto-Einnahmen Verwaltungs- u. Vermögens- haushalts zusammen	80 903 284	22 417 040	12 909 132	1 476 221	3 743 084	2 500 169	1 788 433
276	Abzügl. Zahlungen von Gemeinden/Gv zusammen	12 427 553	X	X	X	X	X	X
277	Abzügl. haushaltstechn. Verrechnungen 3)	7 308 267	979 865	-	117 359	529 682	193 913	138 912
278	Bereinigte Einnahmen des Verwaltungs- und Vermögenshaushalts zusammen	61 167 465	X	X	X	X	X	X
279	Abzüglich Zahlungen von anderen Ebenen 4)	18 709 403	5 718 006	2 983 120	538 487	901 908	779 077	515 415
280	Netto - Einnahmen	42 458 062	X	X	X	X	X	X
	Mehrausgaben(-)/Mehreinnahmen - brutto -							
281	des Verwaltungshaushalts	1 028 439	549 026	333 129	3 227	84 529	99 464	28 678
282	des Vermögenshaushalts	- 1 414 436	- 575 401	- 376 097	96 475	- 146 708	- 69 350	- 79 721
283	des Verwaltungs- u. Vermögenshaush. zusammen	- 385 996	- 26 375	- 42 968	99 702	- 62 179	30 114	- 51 043
	nachrichtlich:							
284	Gewerbsteuerumlage (Ausgaben)	1 159 481	437 990	272 450	17 155	71 649	42 418	34 319

1) Ohne Zivilschutz für Rechnung des Bundes, Ausbildungsförderung, Wohngeld und Steuerbeteiligung (Gr.-Nr.81).- 2) Bereinigt, aber einschl. haushaltstechnischer Ver- und sonstiger öffentlicher Bereich.- 5) Steuern "netto".

Verwaltungsgemeinschaften) nach Gebietskörperschaften/Gemeindegrößenklassen
1 000 EUR -

zusammen	Kreisangehörige Gemeinden							Gemeinden zusammen	Landkreise	Bezirke	Lfd. Nr.
	davon mit ... Einwohnern										
	20 000 und mehr	10 000 bis unter 20 000	5 000 bis unter 10 000	3 000 bis unter 5 000	2 000 bis unter 3 000	1 000 bis unter 2 000	weniger als 1 000				
21 653	1 854	4 516	6 422	3 788	1 636	2 814	624	26 523	3 480	136	251
437 503	27 150	46 595	111 725	103 776	62 866	75 410	9 981	539 009	80	-	252
128 705	15 845	27 339	42 587	20 326	11 813	10 078	716	152 777	27 240	76	253
2 115 971	183 099	387 361	525 697	390 193	237 586	336 239	55 796	2 675 262	459 495	1 829	254
56 756	3 755	13 638	24 203	7 343	3 178	4 205	434	88 108	38 189	1 635	255
11 584	2 292	35	5 060	1 481	487	2 194	35	13 328	265	-	256
0	-	-	0	-	-	-	-	0	-	-	257
2 946	723	324	309	16	1 573	-	1	3 421	1 866	453	258
14 752	6 378	1 480	1 948	4 108	47	444	346	15 978	1 508	-	259
21 762	5 218	1 358	6 145	3 909	2 483	2 436	213	32 281	2 269	127	260
45 691	5 122	5 624	16 822	6 526	4 700	6 259	638	53 838	1 318	804	261
-	-	-	-	-	-	-	-	-	-	-	262
435	13	422	-	-	-	-	-	435	-	-	263
750	-	-	-	-	-	750	-	750	3 000	-	264
-	-	-	-	-	-	-	-	-	-	-	265
-	-	-	-	-	-	-	-	-	-	-	266
350	-	-	-	-	350	-	-	350	1 800	-	267
-	-	-	-	-	-	-	-	-	-	-	268
1 041 972	68 246	239 809	304 687	180 816	104 541	119 452	24 420	3 119 094	286 999	-	269
22 729	22 727	-	-	-	-	3	-	22 729	-	-	270
2 276	-	13	1 329	539	194	51	150	2 276	447	-	271
11 889 712	1 005 638	2 588 126	3 039 590	2 381 335	1 192 026	1 485 576	197 421	15 730 010	1 633 895	121 374	272
X	X	X	X	X	X	X	X	X	X	X	273
X	X	X	X	X	X	X	X	X	X	X	274
38 176 678	5 176 879	9 367 500	9 792 672	6 586 034	3 186 982	3 595 771	470 840	60 593 718	13 678 004	6 631 562	275
X	X	X	X	X	X	X	X	X	X	X	276
5 453 030	645 609	1 550 777	1 468 345	873 571	417 001	436 513	61 215	6 432 895	751 165	124 206	277
X	X	X	X	X	X	X	X	X	X	X	278
7 442 364	941 891	1 513 264	1 901 845	1 308 365	744 726	899 396	132 878	13 160 370	4 408 665	1 140 368	279
X	X	X	X	X	X	X	X	X	X	X	280
191 040	105 923	9 698	43 797	22 756	5 052	6 598	- 2 785	740 066	242 850	45 523	281
- 480 217	- 197 134	- 65 564	- 130 648	- 60 185	- 2 833	- 26 823	2 969	- 1 055 617	- 335 900	- 22 918	282
- 289 176	- 91 211	- 55 866	- 86 850	- 37 429	2 220	- 20 224	184	- 315 551	- 93 050	22 605	283
721 491	121 295	224 573	185 136	102 893	43 954	39 502	4 138	1 159 481	-	-	284

rechnungen.- 3) Innere Verrechnungen, kalkulatorische Kosten, Zuführung zum Vermögens- bzw. Verwaltungshaushalt.- 4) Bund, Land, Zweckverbände u. dgl.

Tab. 1.20 Ausgabe- und Einnahmearten der Gemeinden und Gemeindeverbände (ohne
- Beträge in

Lfd. Nr.	Ausgabe-/Einnahmeart	Gemeinden und Gemeinde- verbände insgesamt	Kreisfreie Städte					
			zusammen	davon mit ... Einwohnern				
				500 000 und mehr	200 000 bis unter 500 000	100 000 bis unter 200 000	50 000 bis unter 100 000	weniger als 50 000
Ausgaben des Verwaltungshaushalts 1)								
Personalausgaben								
1	Aufwendungen für ehrenamtliche Tätigkeit Dienstbezüge u. dgl.	15,83	7,90	6,76	6,11	7,34	10,40	12,60
2	Beamte	139,14	327,51	420,32	288,71	298,17	175,41	143,20
3	Tariflich Beschäftigte	571,25	668,61	729,07	568,27	645,68	580,24	597,05
4	Beschäftigungsbezüge u. dgl. Versorgungsbezüge u. dgl.	7,45	9,34	9,89	0,44	14,27	8,09	6,60
5	Beamte	43,50	146,24	206,39	174,25	150,41	8,62	0,74
6	Tariflich Beschäftigte	1,78	6,04	11,59	0,97	0,07	0,01	-
7	Sonstige	0,00	0,00	-	-	0,01	-	-
Beiträge zu Versorgungskassen								
8	Beamte	37,38	30,49	-	-	26,78	114,68	99,52
9	Tariflich Beschäftigte	42,58	49,21	52,44	42,87	49,03	43,77	45,33
10	Sonstige	0,31	0,33	0,41	-	0,46	0,16	0,18
Beiträge zur gesetzl. Sozialversicherung								
11	Beamte	0,46	1,19	1,99	-	0,86	0,11	0,03
12	Tariflich Beschäftigte	114,38	130,82	141,06	111,66	128,24	114,75	119,66
13	Sonstige	1,46	1,38	1,44	0,26	2,45	0,91	0,75
Beiträge zur Versorgungsrücklage								
14	für aktive Beamte	-	-	-	-	-	-	-
15	für Versorgungsempfänger	-	-	-	-	-	-	-
16	Beihilfen, Unterstützungen und dgl.	26,00	58,54	74,43	49,24	51,84	33,86	29,96
17	Personal-Nebenausgaben	3,21	2,70	1,45	0,03	4,86	4,75	4,65
18	Personalausgaben zusammen	1 004,75	1 440,29	1 657,24	1 242,81	1 380,47	1 095,77	1 060,25
Sächlicher Verwaltungs- und Betriebsaufwand								
19	Unterhaltung d.Grundstücke u.d.baul.Anlagen	69,34	90,91	101,87	43,82	81,94	84,52	94,72
20	Unterhaltung d.sonstigen unbewegl.Vermögens	72,30	50,02	36,29	73,72	42,54	66,09	92,55
21	Geräte, Ausstatt.- u.Ausrüstungsgegenst.usw.	24,87	22,97	15,57	48,10	25,35	20,73	40,63
22	Mieten und Pachten	47,42	102,64	129,52	99,23	102,52	47,06	44,93
23	Bewirtsch. d.Grundstücke, baul. Anlagen usw.	111,62	145,83	176,59	75,39	113,77	119,41	133,32
24	Haltung von Fahrzeugen	19,19	9,92	6,74	6,49	14,09	12,95	17,43
25	Besondere Aufwendungen für Bedienstete	13,40	13,82	13,69	10,17	16,44	13,01	13,94
26	Weitere Verwaltungs- u. Betriebsausgaben	255,12	315,17	430,35	153,27	198,37	222,06	177,90
27	Steuern, Versicherungen, Schadensfälle	54,92	50,14	65,80	13,27	28,10	48,69	37,77
28	Geschäftsausgaben	59,86	58,94	67,90	38,29	48,52	51,28	57,14
29	Weitere allgemeine sächliche Ausgaben	8,13	6,61	3,89	33,64	3,81	3,75	8,61
Erstattung v. Ausgaben d. Verw.-haushalts an:								
30	Bund, ERP-Sondervermögen	0,34	0,64	0,94	-	0,55	0,23	0,35
31	Land	7,25	16,39	23,10	9,91	12,80	5,87	7,62
32	Gemeinden/Gv	57,23	24,15	16,39	28,28	31,01	31,56	38,70
33	Zweckverbände u. dgl.	5,46	1,56	0,76	0,13	2,14	3,82	2,62
34	sonstigen öffentlichen Bereich	0,61	2,05	3,09	2,03	1,70	0,11	0,00
35	kommunale Sonderrechnungen	23,58	57,66	77,87	0,39	84,76	11,69	15,22
36	sonstige öffentliche Sonderrechnungen	9,75	16,60	11,83	13,40	42,69	6,86	12,35
37	private Unternehmen	0,13	0,29	-	0,39	-	-	2,59
38	übrige Bereiche	2,14	2,96	4,12	1,27	2,99	0,85	1,17
39	Innere Verrechnungen	94,81	80,28	-	12,51	324,31	88,70	114,01
Kalkulatorische Kosten								
40	Abschreibungen	40,72	11,49	-	3,68	26,82	26,59	29,11
41	Verzinsung des Anlagekapitals	25,19	8,17	-	1,80	22,64	17,62	17,01
42	Sächl. Verw.-u. Betriebsaufwand zusammen	1 003,37	1 089,21	1 186,32	669,19	1 227,86	883,43	959,70
Aufgabenbezogene Leistungsbeteiligung								
43	Leistungsbeteiligung bei Leistungen für Unterkunft und Heizung nach SGB II	88,56	170,66	216,60	186,11	98,38	117,51	120,88
44	Leistungsbeteil.bei Leistungen zur Einglie- derung v. Arbeitsuchenden nach SGB II	0,45	0,37	0,00	3,17	-	0,36	0,73
45	Leistungsbeteil. bei einmaligen Leistungen an Arbeitsuchende nach SGB II	1,25	2,18	1,81	3,39	1,91	2,91	2,60
46	Leistungsbeteil. beim Arbeitslosengeld nach SGB II (ohne Unterz. u. Heiz.)	0,00	0,00	-	-	-	-	0,00
47	Leistungsbeteil. bei der Eingliederung Arbeitsuchender nach SGB II	0,02	0,05	-	-	-	0,36	-

1) Ohne Zivilschutz für Rechnung des Bundes, Ausbildungsförderung, Wohngeld und Steuerbeteiligung (Gr.-Nr.81).- 2) Bereinigt, aber einschl. haushaltstechnischer Ver- und sonstiger öffentlicher Bereich.- 5) Steuern "netto".

Verwaltungsgemeinschaften) nach Gebietskörperschaften/Gemeindegrößenklassen
EUR je Einwohner 6) -

zusammen	Kreisangehörige Gemeinden							Gemeinden zusammen	Landkreise	Bezirke	Lfd. Nr.
	davon mit ... Einwohnern										
	20 000 und mehr	10 000 bis unter 20 000	5 000 bis unter 10 000	3 000 bis unter 5 000	2 000 bis unter 3 000	1 000 bis unter 2 000	weniger als 1 000				
15,82	9,68	8,35	9,01	12,84	26,14	51,89	75,19	13,49	2,73	0,43	1
32,81	43,54	34,43	32,51	35,76	31,78	11,53	0,66	119,75	21,14	4,49	2
374,64	437,18	438,02	377,61	340,73	298,88	259,23	214,68	461,36	136,48	13,67	3
5,39	3,38	5,35	5,27	6,31	6,16	6,53	6,59	6,55	1,02	0,18	4
0,28	0,41	0,31	0,21	0,27	0,39	0,16	-	43,34	0,20	0,02	5
0,00	-	-	-	0,00	-	-	-	1,78	-	0,00	6
-	-	-	-	-	-	-	-	0,00	-	-	7
22,91	30,28	25,52	24,12	23,30	19,32	6,41	0,73	25,15	12,63	3,32	8
28,03	32,84	32,94	28,31	25,43	22,22	18,93	15,32	34,28	10,30	1,04	9
0,14	0,07	0,06	0,11	0,23	0,29	0,25	0,11	0,20	0,16	0,00	10
0,10	0,07	0,02	0,08	0,12	0,16	0,28	0,58	0,42	0,02	0,02	11
76,50	86,56	88,36	80,54	68,45	60,87	52,84	43,74	92,53	27,16	2,71	12
1,28	0,49	0,52	0,79	1,43	2,24	4,16	5,68	1,31	0,15	0,05	13
-	-	-	-	-	-	-	-	-	-	-	14
-	-	-	-	-	-	-	-	-	-	-	15
7,46	10,36	8,97	7,87	6,94	5,19	1,77	0,64	22,53	3,73	0,84	16
2,03	2,52	2,78	1,94	1,84	1,14	1,03	0,46	2,23	1,30	0,06	17
567,41	657,37	645,64	568,39	523,65	474,77	415,01	364,37	824,93	217,03	26,82	18
39,94	60,10	53,08	38,68	27,26	22,03	20,60	18,10	54,98	19,05	0,94	19
71,96	70,36	73,51	71,09	70,53	72,63	73,51	84,69	65,49	9,56	0,07	20
18,58	15,91	16,66	20,16	20,49	19,71	18,76	18,27	19,87	6,67	0,30	21
13,78	23,59	17,85	12,55	9,03	8,75	5,57	4,79	39,99	9,49	0,74	22
71,95	89,44	85,98	71,58	58,73	56,73	50,98	48,63	93,75	23,80	1,09	23
19,27	14,62	18,59	20,49	20,93	20,92	20,51	20,18	16,51	3,63	0,12	24
9,66	9,02	9,94	9,92	10,14	10,04	8,27	8,19	10,89	3,04	0,37	25
144,46	146,52	149,42	160,51	145,45	128,37	101,88	107,88	194,82	81,89	2,57	26
49,89	41,47	45,25	56,33	53,49	50,53	49,50	55,24	49,97	5,46	1,10	27
39,87	43,09	43,29	40,08	39,63	34,76	30,95	37,68	45,50	19,11	0,89	28
5,83	5,68	5,49	6,14	5,80	5,90	5,91	7,17	6,06	2,60	0,24	29
0,22	0,31	0,27	0,22	0,23	0,12	0,03	0,00	0,34	0,00	-	30
1,90	3,34	2,55	1,80	1,14	0,81	0,64	1,31	6,17	1,46	0,05	31
15,69	6,92	10,15	19,70	15,63	18,26	27,59	38,57	18,19	36,58	13,25	32
5,15	0,92	1,84	5,93	7,19	9,16	10,02	10,26	4,09	1,94	-	33
-	-	-	-	-	-	-	-	0,60	0,00	0,00	34
7,23	17,61	11,26	5,03	2,46	1,30	1,20	2,60	22,11	1,25	0,59	35
2,83	3,87	4,37	2,45	1,92	1,98	0,92	1,50	6,89	4,02	0,03	36
0,03	-	-	0,01	0,14	0,01	-	-	0,10	0,04	-	37
0,16	0,52	0,16	0,09	0,04	0,05	0,05	0,04	0,98	1,57	0,05	38
93,07	93,09	116,39	105,63	70,34	64,01	70,04	87,35	89,30	5,89	1,35	39
49,08	37,65	57,97	54,72	46,86	43,50	39,46	47,71	37,99	3,20	0,47	40
30,55	27,27	37,54	31,41	27,63	28,15	23,47	32,99	23,95	1,67	0,06	41
691,10	711,31	761,57	734,53	635,07	597,73	559,86	633,15	808,55	241,92	24,27	42
-	-	-	-	-	-	-	-	50,35	54,20	-	43
-	-	-	-	-	-	-	-	0,11	0,48	-	44
-	-	-	-	-	-	-	-	0,64	0,85	-	45
-	-	-	-	-	-	-	-	0,00	-	-	46
-	-	-	-	-	-	-	-	0,01	0,01	-	47

rechnungen.- 3) Innere Verrechnungen, kalkulatorische Kosten, Zuführung zum Vermögens- bzw. Verwaltungshaushalt.- 4) Bund, Land, Zweckverbände u. dgl.

noch: Tab. 1.20 Ausgabe- und Einnahmearten der Gemeinden und Gemeindeverbände (ohne
- Beträge in

Lfd. Nr.	Ausgabe-/Einnahmeart	Gemeinden und Gemeinde- verbände insgesamt	Kreisfreie Städte					
			zusammen	davon mit ... Einwohnern				
				500 000 und mehr	200 000 bis unter 500 000	100 000 bis unter 200 000	50 000 bis unter 100 000	weniger als 50 000
48	Leistungen für Bildung und Teilhabe nach SGB II bei gemeinsamer Einrichtung	1,24	1,56	-	7,70	3,19	2,52	0,78
	Zuweisungen und Zuschüsse (nicht f. Invest.)							
49	Zuschüsse f. lfd.Zwecke an soziale oder ähnliche Einrichtungen	357,24	459,65	576,21	326,38	335,18	383,68	283,28
	Zuweis. u. sonst. Zuschüsse f. lfd. Zwecke an							
50	Bund, ERP-Sondervermögen	-	-	-	-	-	-	-
51	Land	24,61	28,28	31,37	24,15	26,10	24,14	25,09
52	Gemeinden/Gv	7,87	1,22	0,07	0,09	0,59	5,52	3,07
53	Zweckverbände u. dgl.	66,24	31,51	15,53	37,01	18,40	55,37	98,15
54	sonstigen öffentlichen Bereich	-	-	-	-	-	-	-
55	kommunale Sonderrechnungen	94,87	201,94	303,19	53,82	121,79	94,20	82,79
56	sonstige öffentliche Sonderrechnungen	10,70	2,56	0,28	25,89	-	0,94	3,09
57	private Unternehmen	11,73	3,14	1,09	1,10	2,28	3,86	15,54
58	übrige Bereiche	38,41	55,64	61,44	103,37	45,21	23,22	52,18
	Schuldendiensthilfen an:							
59	Gemeinden/Gv	0,00	-	-	-	-	-	-
60	Zweckverbände u. dgl.	0,49	-	-	-	-	-	-
61	sonstigen öffentlichen Bereich	-	-	-	-	-	-	-
62	kommunale Sonderrechnungen	0,10	0,01	-	-	-	0,07	-
63	sonstige öffentliche Sonderrechnungen	0,00	-	-	-	-	-	-
64	private Unternehmen	0,00	0,00	-	-	-	-	0,03
65	übrige Bereiche	0,09	0,23	-	0,43	0,07	1,32	0,00
66	Leistg.d.Sozialhilfe an nat. Personen a.v.E.	131,07	153,34	173,73	134,84	131,13	129,94	133,45
67	Leistg.d.Sozialhilfe an nat. Personen i. E.	99,75	38,12	41,86	4,20	27,23	38,94	62,06
68	Leistg. an Kriegsopfer u. ähnl. Berechtigte	1,91	0,01	0,01	0,03	0,01	-	0,00
69	Leistg.d.Jugendhilfe außerhalb v. Einrichtg.	36,91	61,61	70,89	92,55	54,73	39,16	33,44
70	Leistungen der Jugendhilfe in Einrichtungen	59,26	95,07	97,11	162,62	90,69	72,47	72,04
71	Bildung und Teilhabe nach BKGG	1,48	2,47	1,55	5,05	4,11	2,70	2,12
72	Originäre Leist.f.Bildung u.Teilhabe n.SGB II	1,27	3,44	5,23	-	2,73	0,72	1,92
73	Lstg.f.Unterk.u.Heiz.f.Arbeits.n. SGB II	9,54	12,01	-	-	36,16	23,28	25,75
74	Leistg.z.Einglied. Arbeitsuch.n. SGB II	0,37	0,48	-	-	0,95	0,04	3,10
75	Einmalige Leistg.an Arbeitsuch.n. SGB II	0,30	0,27	-	-	0,61	0,53	0,93
	Leistg. z. Sicherung d. Lebensunterhalts							
76	Arbeitslosengeld II nach SGB II	13,19	16,02	-	-	48,28	39,62	22,53
77	Leistg. z. Einglied. v. Arbeitsuch. n. SGB II	0,96	1,45	-	-	3,88	3,62	2,84
78	Eingliederungshilfe nach dem SGB IX	286,16	0,24	0,47	-	-	-	-
79	Weitere soziale Leistungen	7,21	18,08	30,62	4,36	4,83	3,39	7,35
80	Leistg. n. d. Asylbewerberleistungsgesetz	37,03	50,80	39,71	29,32	79,49	66,51	53,25
81	Zuweisungen und Zuschüsse zusammen	1 298,76	1 237,61	1 450,35	1 005,22	1 034,46	1 013,23	984,01
	Sonstige Finanzausgaben							
	Zinsausgaben an:							
82	Bund, ERP-Sondervermögen	0,03	0,00	-	-	-	-	0,00
83	Land	0,01	0,00	0,00	-	0,01	0,00	0,01
84	Gemeinden/Gv	0,02	-	-	-	-	-	-
85	Zweckverbände u. dgl.	0,02	0,00	-	-	-	0,02	-
86	sonstigen öffentlichen Bereich	0,00	-	-	-	-	-	-
87	kommunale Sonderrechnungen	0,34	1,07	1,81	-	0,73	0,11	-
88	sonstige öffentliche Sonderrechnungen	0,01	-	-	-	-	-	-
89	Kreditinstitute (einschl. Sparkassen)	18,09	24,41	31,93	20,52	17,00	13,58	16,58
90	übrige Bereiche	1,45	4,69	9,08	-	0,20	0,00	-
91	Innere Darlehen	0,45	1,13	-	-	6,61	0,01	-
	Allgemeine Zuweisungen an:							
92	Land	-	-	-	-	-	-	-
93	Gemeinden/Gv	- 0,00	-	-	-	-	-	-
	Allgemeine Umlagen an:							
94	Land	-	-	-	-	-	-	-
95	Gemeinden/Gv	844,19	442,82	525,11	364,67	384,10	319,57	352,09
96	Zweckverbände u. dgl.	30,23	-	-	-	-	-	-
97	Weitere Finanzausgaben	4,42	6,40	5,58	2,03	4,64	8,25	14,37
98	Zuführung zum Vermögenshaushalt	360,90	140,30	-	333,41	387,50	216,24	184,06
99	Sonstige Finanzausgaben zusammen	1 260,15	620,84	573,50	720,64	800,79	557,78	567,09

1) Ohne Zivilschutz für Rechnung des Bundes, Ausbildungsförderung, Wohngeld und Steuerbeteiligung (Gr.-Nr.81).- 2) Bereinigt, aber einschl. haushaltstechnischer Ver- und sonstiger öffentlicher Bereich.- 5) Steuern "netto".

Verwaltungsgemeinschaften) nach Gebietskörperschaften/Gemeindegrößenklassen
EUR je Einwohner 6) -

Kreisangehörige Gemeinden								Gemeinden zusammen	Landkreise	Bezirke	Lfd. Nr.
zusammen	davon mit ... Einwohnern										
	20 000 und mehr	10 000 bis unter 20 000	5 000 bis unter 10 000	3 000 bis unter 5 000	2 000 bis unter 3 000	1 000 bis unter 2 000	weniger als 1 000				
-	-	-	-	-	-	-	-	0,46	1,11	-	48
270,31	289,83	305,88	267,58	255,05	240,39	218,97	224,56	326,17	17,39	18,81	49
-	-	-	-	-	-	-	-	-	-	-	50
1,09	1,17	1,29	1,05	1,01	0,93	0,89	0,89	9,11	21,99	-	51
6,34	9,55	2,48	4,01	8,96	5,48	11,71	17,16	4,83	3,73	0,41	52
54,85	12,28	32,09	57,82	71,62	84,78	107,35	109,58	47,97	23,20	1,92	53
-	-	-	-	-	-	-	-	-	-	-	54
12,44	39,50	17,72	7,07	2,28	0,67	1,22	0,06	68,35	36,51	0,78	55
1,83	3,92	3,50	0,68	0,87	0,30	0,89	0,20	2,05	12,01	0,19	56
1,73	3,16	1,98	1,89	0,98	0,76	0,82	0,56	2,15	13,47	0,09	57
22,30	50,04	23,08	20,26	15,01	7,70	8,63	14,99	32,14	7,73	0,83	58
0,00	-	0,00	-	0,01	-	-	-	0,00	-	-	59
0,65	0,03	0,74	1,38	0,34	0,28	0,43	0,27	0,46	0,04	-	60
-	-	-	-	-	-	-	-	-	-	-	61
0,04	0,00	0,17	0,01	-	-	-	-	0,03	0,09	-	62
0,00	-	0,00	-	-	-	-	-	0,00	-	-	63
0,00	0,00	-	0,00	0,00	-	-	-	0,00	0,00	-	64
0,03	0,02	0,01	0,06	0,03	-	0,06	-	0,09	0,01	-	65
-	-	-	-	-	-	-	-	45,24	59,63	43,79	66
-	-	-	-	-	-	-	-	11,24	24,14	71,48	67
-	-	-	-	-	-	-	-	0,00	0,02	1,90	68
-	-	-	-	-	-	-	-	18,18	26,57	-	69
-	-	-	-	-	-	-	-	28,05	44,28	-	70
0,01	-	0,02	0,00	-	0,00	0,00	-	0,73	1,06	-	71
-	-	-	-	-	-	-	-	1,02	0,36	-	72
-	-	-	-	-	-	-	-	3,54	8,51	-	73
-	-	-	-	-	-	-	-	0,14	0,32	-	74
-	-	-	-	-	-	-	-	0,08	0,31	-	75
-	-	-	-	-	-	-	-	4,73	12,00	-	76
-	-	-	-	-	-	-	-	0,43	0,76	-	77
-	-	-	-	-	-	-	-	0,07	0,00	286,08	78
0,78	0,94	1,06	0,79	0,75	0,37	0,30	0,29	5,89	1,79	0,06	79
-	-	-	-	-	-	-	-	14,99	31,26	-	80
372,42	410,43	390,01	362,60	356,92	341,67	351,26	368,54	627,67	347,18	426,34	81
0,04	-	0,16	0,00	0,00	-	-	-	0,03	-	-	82
0,01	0,00	0,04	0,00	0,00	0,01	0,01	-	0,01	0,00	0,00	83
0,03	0,00	0,00	0,10	0,01	-	0,00	0,17	0,02	-	0,00	84
0,03	-	0,09	0,02	0,00	0,01	0,00	-	0,02	-	-	85
0,00	-	-	-	-	0,00	-	-	0,00	-	-	86
0,02	0,00	0,02	0,03	0,03	-	0,00	-	0,33	0,01	0,00	87
0,02	0,05	0,04	0,01	-	-	0,01	-	0,01	-	-	88
12,28	11,28	12,13	12,74	12,35	11,72	13,30	12,68	15,86	3,12	0,03	89
0,09	0,53	0,00	0,02	0,00	0,00	0,00	-	1,45	-	0,00	90
0,10	0,00	0,18	0,06	0,15	0,04	0,10	0,15	0,40	0,07	-	91
-	-	-	-	-	-	-	-	-	-	-	92
- 0,00	-	-	-	-	-	- 0,01	-	- 0,00	-	-	93
-	-	-	-	-	-	-	-	-	-	-	94
695,07	771,87	839,10	661,53	617,90	586,16	564,30	559,96	620,65	317,08	-	95
42,88	-	3,62	31,94	49,71	89,10	166,46	196,57	30,23	-	-	96
3,57	7,87	2,08	4,07	2,16	1,68	1,98	13,21	4,40	0,02	0,00	97
378,94	273,18	453,31	398,47	377,25	356,13	340,21	351,44	308,54	66,85	5,23	98
1 133,05	1 064,77	1 310,74	1 108,99	1 059,57	1 044,86	1 086,37	1 134,18	981,94	387,16	5,27	99

rechnungen.- 3) Innere Verrechnungen, kalkulatorische Kosten, Zuführung zum Vermögens- bzw. Verwaltungshaushalt.- 4) Bund, Land, Zweckverbände u. dgl.

noch: Tab. 1.20 Ausgabe- und Einnahmearten der Gemeinden und Gemeindeverbände (ohne
- Beträge in

Lfd. Nr.	Ausgabe-/Einnahmeart	Gemeinden und Gemeinde- verbände insgesamt	Kreisfreie Städte					
			zusammen	davon mit ... Einwohnern				
				500 000 und mehr	200 000 bis unter 500 000	100 000 bis unter 200 000	50 000 bis unter 100 000	weniger als 50 000
100	Brutto-Ausgaben des Verwaltungshaushalts 1)	4 658,55	4 562,76	5 085,82	3 838,23	4 547,05	3 673,87	3 696,04
101	Abzüglich Zahlungen von Gemeinden/Gv	917,97	X	X	X	X	X	X
102	Ausgaben des Verwaltungshaushalts 1)2)	3 740,58	X	X	X	X	X	X
Ausgaben des Vermögenshaushalts								
103	Zuführung zum Verwaltungshaushalt	23,63	6,63	-	37,73	14,82	6,02	3,70
104	Zuführungen an Rücklagen	279,43	55,93	-	201,32	147,11	67,84	59,30
Gewährung von Darlehen an:								
105	Bund, ERP-Sondervermögen	-	-	-	-	-	-	-
106	Land	-	-	-	-	-	-	-
107	Gemeinden/Gv	0,19	-	-	-	-	-	-
108	Zweckverbände u. dgl.	0,49	-	-	-	-	-	-
109	sonstigen öffentlichen Bereich	-	-	-	-	-	-	-
110	kommunale Sonderrechnungen	19,88	28,46	40,45	-	-	9,16	63,71
111	sonstige öffentliche Sonderrechnungen	0,47	0,20	0,39	-	-	-	-
112	private Unternehmen	0,81	1,85	-	3,23	9,35	-	-
113	übrige Bereiche	3,94	7,94	14,83	1,61	0,02	0,10	1,87
Vermögenserwerb								
114	Erwerb von Beteiligungen, Kapitaleinlagen	51,88	139,77	204,55	2,21	145,09	53,02	24,34
115	Erwerb von Grundstücken	106,91	95,76	119,52	9,47	100,45	76,00	59,40
116	Erwerb von immateriellen Vermögensgegenst.	3,24	4,18	1,98	0,01	13,35	4,34	2,71
117	Erwerb von bewegl.Sachen d. Anlagevermögens	74,42	47,01	35,24	35,28	57,84	60,59	78,72
118	Baumaßnahmen	641,46	505,91	619,46	256,64	420,95	403,76	401,30
Tilg. v. Krediten,Rückz. innerer Darlehen an:								
119	Bund, ERP-Sondervermögen	0,01	-	-	-	-	-	-
120	Land	0,09	0,01	0,00	-	0,02	0,01	0,04
121	Gemeinden/Gv	0,13	-	-	-	-	-	-
122	Zweckverbände u. dgl.	0,01	-	-	-	-	-	-
123	sonstigen öffentlichen Bereich	0,00	-	-	-	-	-	-
124	kommunale Sonderrechnungen	0,22	-	-	-	-	-	-
125	sonstige öffentliche Sonderrechnungen	0,14	-	-	-	-	-	-
126	Kreditinstitute (einschl. Sparkassen)	110,67	120,57	120,10	145,59	109,04	109,92	138,11
127	übrige Bereiche	1,19	2,78	5,27	-	0,47	-	-
128	Rückzahlung innerer Darlehen	0,69	0,03	-	-	0,15	-	-
Zuweisg. u. Zuschüsse für Investitionen an:								
129	Bund, ERP-Sondervermögen	0,00	0,00	-	-	0,01	-	-
130	Land	0,01	-	-	-	-	-	-
131	Gemeinden/Gv	5,40	2,13	3,28	-	1,53	0,74	0,78
132	Zweckverbände u. dgl.	16,04	6,60	0,58	0,08	19,99	12,73	10,97
133	sonstigen öffentlichen Bereich	-	-	-	-	-	-	-
134	kommunale Sonderrechnungen	26,72	47,95	85,77	4,17	5,57	7,17	16,55
135	sonstige öffentliche Sonderrechnungen	2,19	0,56	-	-	2,12	1,40	-
136	private Unternehmen	13,80	8,76	13,54	2,32	0,67	4,32	9,15
137	übrige Bereiche	25,33	34,48	37,29	26,39	27,32	33,28	40,09
Sonstiges								
138	Kreditbeschaffungskosten	0,08	0,10	0,18	-	-	0,00	0,05
139	Ablösung von Dauerlasten	0,03	-	-	-	-	-	-
140	Deckung von Fehlbeträgen (Soll-Fehlbetr.)	1,72	-	-	-	-	-	-
141	Brutto-Ausgaben des Vermögenshaushalts	1 411,22	1 117,60	1 302,45	726,04	1 075,87	850,40	910,79
142	Abzüglich Zahlungen von Gemeinden/Gv	9,98	X	X	X	X	X	X
143	Ausgaben des Vermögenshaushalts 2)	1 401,23	X	X	X	X	X	X
144	Brutto-Ausgaben Verwaltungs- und Vermögenshaushalt zusammen	6 069,76	5 680,35	6 388,27	4 564,27	5 622,92	4 524,27	4 606,83
145	Abzügl. Zahlungen von Gemeinden/Gv zusammen	927,95	X	X	X	X	X	X
146	Abzügl. haushaltstechn. Verrechnungen 3)	545,70	248,00	-	389,14	782,70	355,18	347,89
147	Bereinigte Ausgaben, Verwaltungs- und Vermögenshaushalt zusammen	4 596,12	X	X	X	X	X	X
148	Abzüglich Zahlungen von anderen Ebenen 4)	1 397,01	1 447,21	1 471,34	1 785,52	1 332,72	1 427,00	1 290,82
149	Netto-Ausgaben	3 199,11	X	X	X	X	X	X

1) Ohne Zivilschutz für Rechnung des Bundes, Ausbildungsförderung, Wohngeld und Steuerbeteiligung (Gr.-Nr.81).- 2) Bereinigt, aber einschl. haushaltstechnischer Ver- und sonstiger öffentlicher Bereich.- 5) Steuern "netto".

Verwaltungsgemeinschaften) nach Gebietskörperschaften/Gemeindegrößenklassen
EUR je Einwohner 6) -

zusammen	Kreisangehörige Gemeinden							Gemeinden zusammen	Landkreise	Bezirke	Lfd. Nr.
	davon mit ... Einwohnern										
	20 000 und mehr	10 000 bis unter 20 000	5 000 bis unter 10 000	3 000 bis unter 5 000	2 000 bis unter 3 000	1 000 bis unter 2 000	weniger als 1 000				
2 763,98	2 843,88	3 107,97	2 774,51	2 575,20	2 459,03	2 412,49	2 500,24	3 294,65	1 249,94	482,71	100
X	X	X	X	X	X	X	X	X	X	X	101
X	X	X	X	X	X	X	X	X	X	X	102
25,82	20,45	46,58	16,92	15,72	23,48	27,33	34,49	20,16	1,87	2,15	103
357,11	128,91	275,23	321,47	524,25	476,82	598,33	466,81	268,26	11,25	3,24	104
-	-	-	-	-	-	-	-	-	-	-	105
-	-	-	-	-	-	-	-	-	-	-	106
0,12	0,17	-	0,28	-	-	0,29	-	0,09	0,15	-	107
0,70	0,07	0,28	0,84	0,62	2,00	1,43	-	0,49	-	-	108
-	-	-	-	-	-	-	-	-	-	-	109
8,38	19,54	14,03	5,65	2,49	1,96	1,56	-	14,31	7,90	-	110
0,06	-	0,05	0,17	-	-	-	-	0,10	0,53	-	111
0,31	-	0,51	0,68	0,08	-	-	-	0,76	0,08	-	112
0,43	0,46	0,79	0,21	0,29	0,55	0,23	0,74	2,65	1,82	0,00	113
7,56	9,80	19,61	2,72	4,08	0,49	0,91	2,77	46,57	7,54	0,00	114
103,33	82,34	111,48	109,72	102,60	93,29	107,87	122,54	101,10	7,99	0,18	115
1,54	2,87	1,65	0,90	2,44	0,36	0,37	0,47	2,32	1,19	0,09	116
66,00	60,64	62,82	69,63	68,13	67,51	67,40	65,38	60,40	18,93	0,68	117
591,78	428,29	542,05	625,27	638,08	641,51	725,61	853,74	566,45	103,45	2,08	118
0,01	-	0,02	0,01	0,04	-	-	-	0,01	-	-	119
0,12	0,05	0,22	0,12	0,04	0,15	0,12	0,01	0,09	0,00	0,00	120
0,15	0,04	0,01	0,00	-	-	1,55	-	0,11	-	0,02	121
0,01	-	0,00	0,02	0,02	-	0,01	-	0,01	-	-	122
0,00	-	-	-	-	0,01	-	-	0,00	-	-	123
0,02	-	0,07	-	-	-	-	-	0,01	0,29	0,00	124
0,14	0,22	-	0,07	0,54	-	-	-	0,10	0,05	-	125
85,77	56,62	73,82	93,75	88,43	109,05	113,14	98,64	96,04	20,06	0,50	126
0,46	2,17	0,04	0,47	0,03	0,01	0,01	-	1,15	-	0,04	127
0,21	-	0,09	0,27	0,38	0,25	0,22	1,36	0,16	0,76	-	128
0,00	-	-	-	-	0,01	-	-	0,00	-	-	129
0,01	0,01	0,02	0,01	-	-	0,06	-	0,01	-	-	130
4,07	0,94	5,47	5,69	1,72	3,28	5,69	8,66	3,49	2,45	0,17	131
11,98	3,06	8,68	13,35	13,81	18,01	20,77	21,63	10,39	7,41	0,42	132
-	-	-	-	-	-	-	-	-	-	-	133
7,13	7,25	17,09	4,64	3,36	1,35	2,24	- 0,18	19,17	9,79	0,64	134
1,34	0,38	2,72	1,61	0,63	0,62	0,77	0,35	1,11	1,54	-	135
13,88	3,12	8,88	12,72	17,69	16,66	30,13	72,82	12,37	2,00	0,02	136
19,18	13,32	25,78	22,82	15,08	14,63	16,05	3,61	23,69	1,58	0,52	137
0,06	0,04	0,11	0,06	0,04	0,10	0,00	0,00	0,07	0,02	-	138
0,05	0,00	0,02	0,15	0,01	0,01	0,03	-	0,03	-	-	139
2,43	0,64	0,21	0,78	2,87	4,45	12,33	6,37	1,72	-	-	140
1 310,17	841,40	1 218,31	1 311,00	1 503,47	1 476,55	1 734,48	1 760,20	1 253,36	208,63	10,77	141
X	X	X	X	X	X	X	X	X	X	X	142
X	X	X	X	X	X	X	X	X	X	X	143
4 074,15	3 685,28	4 326,28	4 085,50	4 078,67	3 935,58	4 146,98	4 260,44	4 548,02	1 458,58	493,48	144
X	X	X	X	X	X	X	X	X	X	X	145
577,56	451,63	711,96	607,21	537,94	515,31	500,61	554,13	480,34	79,56	9,27	146
X	X	X	X	X	X	X	X	X	X	X	147
788,27	658,90	694,74	786,47	805,68	920,30	1 031,47	1 202,83	982,67	466,95	85,15	148
X	X	X	X	X	X	X	X	X	X	X	149

rechnungen.- 3) Innere Verrechnungen, kalkulatorische Kosten, Zuführung zum Vermögens- bzw. Verwaltungshaushalt.- 4) Bund, Land, Zweckverbände u. dgl.

noch: Tab. 1.20 Ausgabe- und Einnahmearten der Gemeinden und Gemeindeverbände (ohne
- Beträge in

Lfd. Nr.	Ausgabe-/Einnahmeart	Gemeinden und Gemeinde- verbände insgesamt	Kreisfreie Städte					
			zusammen	davon mit ... Einwohnern				
				500 000 und mehr	200 000 bis unter 500 000	100 000 bis unter 200 000	50 000 bis unter 100 000	weniger als 50 000
Einnahmen des Verwaltungshaushalts 1)								
Steuern 5), allgem. Zuweisungen, allgem. Umlagen								
Realsteuern								
150	Grundsteuer A	6,50	0,56	0,26	0,59	0,78	0,70	1,48
151	Grundsteuer B	142,59	205,95	228,29	186,87	198,30	177,72	158,47
152	Gewerbsteuer (netto)	888,93	1 396,17	1 866,89	686,78	1 100,80	825,74	822,33
Gemeindeanteil an Gemeinschaftsteuern								
153	Einkommensteuer	736,30	795,02	886,56	629,40	809,35	647,82	632,26
154	Umsatzsteuer	105,65	176,37	198,56	128,83	183,46	148,33	125,92
Andere Steuern								
155	Hundesteuer	2,94	2,99	3,21	2,76	3,17	2,19	2,86
156	Zweitwohnungssteuer	4,19	3,79	6,86	1,86	0,29	0,58	-
157	Sonstige Steuern	0,05	-	-	-	-	-	-
158	Steuerähnliche Einnahmen	0,03	-	-	-	-	-	-
159	Schlüsselzuweisungen vom Land	318,60	249,92	113,32	652,06	277,52	395,28	394,23
160	Bedarfszuweisungen vom Land	0,51	0,00	-	-	-	-	0,04
Sonstige allgemeine Zuweisungen von:								
161	Bund	0,03	-	-	-	-	-	-
162	Land	155,04	157,31	183,06	132,55	135,08	128,01	123,00
163	Gemeinden/Gv	0,00	-	-	-	-	-	-
164	Verwaltungsgemeinschaften	-	-	-	-	-	-	-
165	Allgemeine Umlagen von Gemeinden/Gv	843,32	-	-	-	-	-	-
166	Überl. d. Aufkommens an Verwarnungsgeldern	9,20	12,42	8,52	24,56	14,72	16,63	13,42
167	Leist.v.Land f.Moderne Dienstl.a.Arbeitsmarkt	0,42	0,13	-	-	-	-	1,26
168	Steuern, allg. Zuweisungen, allg. Uml. zusammen	3 214,31	3 000,63	3 495,52	2 446,26	2 723,48	2 343,00	2 275,28
Einnahmen aus Verwaltung und Betrieb								
169	Verwaltungsgebühren	24,23	53,15	57,18	45,23	50,73	45,42	53,35
170	Benutzungsgebühren und ähnl. Entgelte	239,71	163,11	128,84	106,21	189,35	209,38	272,39
171	Zweckgebundene Abgaben	9,17	0,00	-	-	-	-	0,00
172	Einnahmen aus Verkauf	20,02	13,44	13,24	18,54	17,31	8,03	11,41
173	Mieten und Pachten	61,39	69,69	77,92	47,23	75,42	47,36	65,71
174	Sonstige Verwaltungs- und Betriebseinnahmen	53,96	70,21	83,86	42,54	53,86	63,25	59,05
Erstattungen v. Ausgaben d. Verw.-haush. von:								
175	Bund, ERP-Sondervermögen	29,95	32,16	54,10	3,27	13,39	13,05	0,49
176	Land	129,04	207,81	223,50	152,12	227,04	179,75	175,95
177	Gemeinden/Gv	63,29	80,45	69,31	84,35	110,72	74,49	90,90
178	Zweckverbände u. dgl.	7,46	10,11	4,48	18,63	6,19	24,44	19,31
179	sonstigen öffentlichen Bereich	0,48	0,40	- 0,03	-	2,43	-	-
180	kommunalen Sonderrechnungen	21,03	48,25	70,91	36,67	33,72	15,48	11,41
181	sonstigen öffentlichen Sonderrechnungen	13,83	23,34	27,67	29,71	16,77	11,99	23,20
182	privaten Unternehmen	3,62	3,42	3,12	0,03	2,78	7,99	2,35
183	übrigen Bereichen	3,09	3,45	2,56	6,71	2,47	6,87	2,51
184	Innere Verrechnungen	94,81	80,28	-	12,51	324,31	88,70	114,01
Zuweisungen und Zuschüsse f.lfd.Zwecke von:								
185	Bund, ERP-Sondervermögen	5,66	8,21	7,06	10,81	9,82	9,17	8,08
186	Land	427,87	515,76	660,20	485,20	379,71	336,09	281,67
187	Gemeinden/Gv	11,35	7,70	10,53	0,64	3,50	7,24	6,45
188	Zweckverbände u. dgl.	0,39	0,67	0,06	0,29	1,85	2,19	0,02
189	sonstigen öffentlichen Bereich	2,39	4,40	3,96	4,99	3,40	6,88	4,46
190	kommunalen Sonderrechnungen	0,55	1,11	1,00	2,86	1,53	0,09	1,05
191	sonstigen öffentlichen Sonderrechnungen	2,85	2,19	2,74	1,97	1,51	2,04	0,93
192	privaten Unternehmen	1,97	3,22	4,23	0,53	4,66	0,66	1,21
193	übrigen Bereichen	6,25	13,32	12,50	5,04	8,43	34,30	3,31
194	Leist.-beteil.f.Unterk.u.Heizung a.Arbeits.	60,60	99,82	92,57	130,63	96,88	113,19	100,04
195	Leist.-beteil.z.Sicherung d. Lebensunterhalts	12,60	15,50	-	-	45,68	40,25	20,92
196	Leist.-beteil.b.Eingliederung v. Arbeitsuch.	0,95	1,39	-	-	3,89	3,16	2,80
197	Einnahmen aus Verwaltung u. Betrieb zusammen	1 308,51	1 532,58	1 611,52	1 246,71	1 687,36	1 351,46	1 333,02
Sonstige Finanzeinnahmen								
Zinseinnahmen von:								
198	Bund, ERP-Sondervermögen	-	-	-	-	-	-	-
199	Land	-	-	-	-	-	-	-
200	Gemeinden/Gv	0,01	0,02	0,04	-	-	-	-
201	Zweckverbänden u. dgl.	0,01	0,00	-	-	0,00	0,00	-

1) Ohne Zivilschutz für Rechnung des Bundes, Ausbildungsförderung, Wohngeld und Steuerbeteiligung (Gr.-Nr.81).- 2) Bereinigt, aber einschl. haushaltstechnischer Ver- und sonstiger öffentlicher Bereich.- 5) Steuern "netto".

Verwaltungsgemeinschaften) nach Gebietskörperschaften/Gemeindegrößenklassen
EUR je Einwohner 6) -

zusammen	Kreisangehörige Gemeinden							Gemeinden zusammen	Landkreise	Bezirke	Lfd. Nr.
	davon mit ... Einwohnern										
	20 000 und mehr	10 000 bis unter 20 000	5 000 bis unter 10 000	3 000 bis unter 5 000	2 000 bis unter 3 000	1 000 bis unter 2 000	weniger als 1 000				
8,89	2,25	4,66	8,86	11,37	14,48	18,08	29,07	6,43	0,10	-	150
116,07	137,01	129,41	115,95	104,90	96,55	91,17	88,17	142,59	0,00	-	151
676,66	786,98	932,46	660,68	551,05	446,05	389,19	359,70	888,93	0,00	-	152
711,73	764,91	731,66	699,60	705,38	675,27	665,69	620,04	736,30	-	-	153
76,06	106,75	107,59	69,99	55,22	43,85	38,17	31,41	105,65	-	-	154
2,92	2,77	2,74	2,97	3,07	3,07	3,06	3,03	2,94	-	-	155
4,36	3,71	2,74	6,76	4,77	2,40	4,02	3,00	4,19	-	-	156
0,07	-	-	-	0,34	-	-	0,79	0,05	-	-	157
0,05	0,01	0,01	0,07	0,04	0,11	0,08	0,08	0,03	-	-	158
184,53	128,21	128,21	181,92	195,22	270,53	301,66	369,15	203,82	162,81	-	159
0,38	0,43	-	-	0,90	1,05	0,74	-	0,27	0,34	-	160
0,04	-	-	0,12	-	0,11	-	-	0,03	-	-	161
86,73	110,75	93,71	85,95	80,68	71,02	62,02	54,79	107,56	67,35	-	162
-	-	-	-	-	-	-	-	-	0,00	-	163
-	-	-	-	-	-	-	-	-	-	-	164
-	-	-	-	-	-	-	-	-	695,20	353,22	165
7,20	20,41	8,19	4,84	3,21	2,08	2,56	1,24	8,74	0,66	-	166
-	-	-	-	-	-	-	-	0,04	0,55	-	167
1 875,68	2 064,18	2 141,37	1 837,72	1 716,15	1 626,58	1 576,45	1 560,45	2 207,56	927,02	353,22	168
11,60	21,55	14,82	10,31	8,81	6,18	2,34	1,19	23,86	0,53	0,00	169
223,69	157,72	192,87	263,64	249,48	238,63	233,42	244,83	205,82	46,72	0,96	170
13,00	8,65	8,50	19,09	15,74	10,81	11,52	12,32	9,17	-	-	171
17,91	11,48	15,06	16,28	18,00	24,92	30,42	41,93	16,59	3,94	0,65	172
50,95	64,41	58,99	46,05	46,21	39,08	43,69	39,12	56,48	6,10	0,61	173
36,27	43,17	37,13	37,94	31,67	29,69	33,23	33,56	46,29	10,08	0,57	174
0,12	0,19	0,16	0,06	0,19	0,06	0,01	0,08	9,57	0,76	19,84	175
1,08	1,87	1,31	1,17	0,73	0,57	0,16	0,46	62,07	80,30	10,37	176
15,33	17,96	19,15	14,93	14,07	11,93	9,00	8,39	34,54	36,28	3,17	177
4,45	1,28	5,52	5,74	4,74	3,66	3,95	1,38	6,12	1,84	0,05	178
0,00	0,01	-	0,00	0,00	0,00	0,01	-	0,12	0,39	0,09	179
4,77	8,01	7,91	4,61	2,62	0,78	0,21	1,06	17,60	4,09	0,55	180
0,59	0,44	0,96	0,67	0,38	0,21	0,53	0,16	7,30	8,25	0,71	181
0,91	1,00	0,78	0,76	1,60	0,48	0,74	0,14	1,65	2,79	-	182
1,77	2,97	2,76	1,56	1,11	0,38	0,60	0,49	2,27	1,07	0,07	183
93,07	93,09	116,39	105,63	70,34	64,01	70,04	87,35	89,30	5,89	1,35	184
1,41	2,34	1,68	0,81	1,52	1,02	0,89	2,50	3,42	3,17	0,01	185
261,30	251,47	263,19	267,05	263,00	258,10	256,59	260,79	336,37	52,35	54,60	186
10,47	7,82	11,80	8,19	10,00	13,09	15,67	14,95	9,65	2,09	0,23	187
0,25	0,02	0,19	0,50	0,13	0,07	0,50	0,08	0,37	0,02	-	188
0,96	1,13	1,05	0,96	1,06	0,82	0,49	0,32	1,97	0,54	0,04	189
0,22	0,74	0,01	0,35	0,05	0,02	0,01	-	0,48	0,10	-	190
0,78	1,19	0,63	0,56	1,01	0,65	0,71	1,61	1,20	1,82	0,37	191
1,03	0,94	1,05	1,13	0,88	0,93	1,21	1,30	1,68	0,38	0,02	192
1,80	2,32	1,77	1,36	1,65	2,39	1,83	2,73	5,20	0,75	0,53	193
-	-	-	-	-	-	-	-	29,45	44,19	-	194
-	-	-	-	-	-	-	-	4,57	11,39	-	195
-	-	-	-	-	-	-	-	0,41	0,76	-	196
753,74	701,78	763,68	809,34	745,00	708,48	717,76	756,72	983,51	326,58	94,77	197
-	-	-	-	-	-	-	-	-	-	-	198
-	-	-	-	-	-	-	-	-	-	-	199
0,01	-	-	0,02	-	0,01	0,00	0,00	0,01	0,00	-	200
0,02	0,00	0,01	0,02	0,02	0,01	0,01	0,16	0,01	0,00	0,00	201

rechnungen.- 3) Innere Verrechnungen, kalkulatorische Kosten, Zuführung zum Vermögens- bzw. Verwaltungshaushalt.- 4) Bund, Land, Zweckverbände u. dgl.

noch: Tab. 1.20 Ausgabe- und Einnahmearten der Gemeinden und Gemeindeverbände (ohne
- Beträge in

Lfd. Nr.	Ausgabe-/Einnahmeart	Gemeinden und Gemeinde- verbände insgesamt	Kreisfreie Städte					
			zusammen	davon mit ... Einwohnern				
				500 000 und mehr	200 000 bis unter 500 000	100 000 bis unter 200 000	50 000 bis unter 100 000	weniger als 50 000
202	sonstigen öffentlichen Bereichen	-	-	-	-	-	-	-
203	kommunalen Sonderrechnungen	2,64	6,88	5,35	2,03	13,19	7,07	7,30
204	sonstigen öffentlichen Sonderrechnungen	0,03	-	-	-	-	-	-
205	privaten Unternehmen und Kreditinstituten	12,39	8,06	5,77	13,28	9,39	7,73	13,97
206	übrigen Bereichen	0,75	2,14	4,05	0,01	0,19	0,13	0,04
207	Inneren Darlehen	0,45	1,13	-	-	6,61	0,01	-
208	Gewinnanteile v.wirtsch.Untern.u.aus Beteil.	9,55	23,90	38,88	9,55	0,98	9,23	17,53
209	Konzessionsabgaben	36,39	55,44	57,00	58,22	61,57	47,05	46,49
Schuldendiensthilfen von:								
210	Bund, ERP-Sondervermögen	-	-	-	-	-	-	-
211	Land	-	-	-	-	-	-	-
212	Gemeinden/Gv	-	-	-	-	-	-	-
213	Zweckverbänden u. dgl.	-	-	-	-	-	-	-
214	sonstigen öffentlichen Bereich	-	-	-	-	-	-	-
215	kommunalen Sonderrechnungen	0,00	-	-	-	-	-	-
216	sonstigen öffentlichen Sonderrechnungen	0,01	-	-	-	-	-	-
217	privaten Unternehmen	0,00	-	-	-	-	-	-
218	übrigen Bereichen	0,02	-	-	-	-	-	-
Ersatz von soz.Leistg. außerhalb v.Einricht.								
219	Kostenbeitr. u. Aufwendungsers.;;Kosteners.	5,52	4,50	2,33	6,63	8,08	6,58	5,04
220	Unterhaltsansprüche gegen bürgerl.-rechtl. Unterhaltsverpflichtete	0,24	0,31	0,24	0,06	0,74	0,25	0,20
221	Leistungen von Sozialleistungsträgern	8,78	3,02	1,83	1,04	4,91	4,98	4,69
222	Sonstige Ersatzleistungen	3,55	7,36	13,23	1,83	0,90	1,76	0,32
223	Rückzahlung gewährter Hilfen	1,20	1,37	0,84	3,23	0,58	2,12	2,99
Ersatz von soz. Leistungen in Einrichtungen:								
224	Kostenbeitr. u. Aufwendungsers.;; Kosteners.	5,85	4,54	3,11	4,48	6,33	6,40	6,25
225	Unterhaltsansprüche gegen bürgerl.-rechtl. Unterhaltsverpflichtete	0,28	0,08	0,12	-	0,01	0,16	0,00
226	Leistungen von Sozialleistungsträgern	22,28	1,46	1,60	1,25	1,17	1,41	1,42
227	Sonstige Ersatzleistungen	1,53	0,12	0,06	0,07	0,04	0,51	0,02
228	Rückzahlung gewährter Hilfen	0,24	0,18	0,11	1,08	0,11	0,07	0,09
229	Weitere Finanzeinnahmen	11,25	21,71	8,50	9,99	82,03	15,89	3,38
Kalkulatorische Einnahmen:								
230	Abschreibungen	40,72	11,49	-	3,68	26,82	26,59	29,11
231	Verzinsung des Anlagekapitals	25,19	8,17	-	1,80	22,64	17,62	17,01
232	Zuführung vom Vermögenshaushalt	23,63	6,63	-	37,73	14,82	6,02	3,70
233	Sonstige Finanzeinnahmen zusammen	212,52	168,50	143,08	155,95	261,12	161,59	159,56
234	Brutto-Einnahmen des Verwaltungshaushalts 1)	4 735,34	4 701,71	5 250,12	3 848,93	4 671,96	3 856,05	3 767,86
235	Abzüglich Zahlungen von Gemeinden/Gv	917,97	X	X	X	X	X	X
236	Einnahmen des Verwaltungshaushalts 1)2)	3 817,37	X	X	X	X	X	X
Einnahmen des Vermögenshaushalts								
237	Zuführung vom Verwaltungshaushalt	360,90	140,30	-	333,41	387,50	216,24	184,06
238	Entnahmen aus Rücklagen	300,92	55,50	-	198,51	103,94	107,49	76,15
Rückflüsse von Darlehen von:								
239	Bund, ERP-Sondervermögen	-	-	-	-	-	-	-
240	Land	-	-	-	-	-	-	-
241	Gemeinden/Gv	0,15	-	-	-	-	-	-
242	Zweckverbänden u. dgl.	0,64	-	-	-	-	-	-
243	sonstigen öffentlichen Bereichen	-	-	-	-	-	-	-
244	kommunalen Sonderrechnungen	8,09	13,60	14,96	1,78	2,27	26,04	17,84
245	sonstigen öffentlichen Sonderrechnungen	0,10	0,02	0,02	-	-	0,03	0,03
246	privaten Unternehmen	0,52	0,25	-	0,68	0,17	0,86	0,50
247	übrigen Bereichen	5,70	17,43	33,18	2,13	0,39	0,60	0,89
248	Veräuß.v Beteil.u.Rückfl.v.Kapitaleinlagen	3,49	4,98	7,03	0,00	1,02	4,97	5,02
Veräuß. von Sachen des Anlagevermögens								
249	Grundstücke	59,14	26,06	8,82	15,18	49,10	36,73	68,19
250	Immaterielle Vermögensgegenstände	0,02	0,00	0,00	-	-	-	-

1) Ohne Zivilschutz für Rechnung des Bundes, Ausbildungsförderung, Wohngeld und Steuerbeteiligung (Gr.-Nr.81).- 2) Bereinigt, aber einschl. haushaltstechnischer Ver- und sonstiger öffentlicher Bereich.- 5) Steuern "netto".

Verwaltungsgemeinschaften) nach Gebietskörperschaften/Gemeindegrößenklassen
EUR je Einwohner 6) -

zusammen	Kreisangehörige Gemeinden							Gemeinden zusammen	Landkreise	Bezirke	Lfd. Nr.
	davon mit ... Einwohnern										
	20 000 und mehr	10 000 bis unter 20 000	5 000 bis unter 10 000	3 000 bis unter 5 000	2 000 bis unter 3 000	1 000 bis unter 2 000	weniger als 1 000				
-	-	-	-	-	-	-	-	-	-	-	- 202
0,61	1,74	0,80	0,53	0,05	0,20	0,00	0,10	2,46	0,19	0,05	203
0,04	0,02	0,10	0,01	0,02	-	0,02	0,00	0,03	0,01	-	204
10,44	14,39	14,58	8,31	7,92	7,42	7,25	8,30	9,74	2,77	0,70	205
0,10	0,21	0,24	0,01	0,03	0,00	0,01	0,02	0,70	0,06	0,01	206
0,10	0,00	0,18	0,06	0,15	0,04	0,10	0,15	0,40	0,07	-	207
3,02	2,23	6,42	2,67	1,81	1,03	0,95	2,59	9,18	0,34	0,13	208
28,42	35,98	30,72	26,98	25,53	24,02	24,20	24,84	36,39	-	-	209
-	-	-	-	-	-	-	-	-	-	-	- 210
-	-	-	-	-	-	-	-	-	-	-	- 211
-	-	-	-	-	-	-	-	-	-	-	- 212
-	-	-	-	-	-	-	-	-	-	-	- 213
-	-	-	-	-	-	-	-	-	-	-	- 214
0,00	-	-	0,01	0,00	-	-	-	0,00	-	-	- 215
0,01	-	0,00	-	-	-	0,08	-	0,01	-	-	- 216
0,00	0,00	-	-	-	-	-	0,01	0,00	-	-	- 217
0,01	-	0,03	0,01	-	-	-	-	0,01	-	0,01	218
0,00	-	-	0,00	-	-	-	-	1,33	4,34	1,14	219
-	-	-	-	-	-	-	-	0,09	0,18	0,03	220
-	-	-	-	-	-	-	-	0,89	1,82	6,61	221
0,00	-	-	0,00	-	-	-	-	2,17	0,30	1,17	222
0,00	-	-	0,00	-	-	-	-	0,41	0,86	0,19	223
-	-	-	-	-	-	-	-	1,34	2,96	2,42	224
-	-	-	-	-	-	-	-	0,02	0,09	0,19	225
-	-	-	-	-	-	-	-	0,43	0,99	21,16	226
-	-	-	-	-	-	-	-	0,03	0,03	1,47	227
-	-	-	-	-	-	-	-	0,05	0,02	0,17	228
6,59	12,08	12,18	3,88	2,33	2,35	2,98	6,49	11,05	0,27	0,00	229
49,08	37,65	57,97	54,72	46,86	43,50	39,46	47,71	37,99	3,20	0,47	230
30,55	27,27	37,54	31,41	27,63	28,15	23,47	32,99	23,95	1,67	0,06	231
25,82	20,45	46,58	16,92	15,72	23,48	27,33	34,49	20,16	1,87	2,15	232
154,80	152,02	207,36	145,56	128,07	130,22	125,85	157,86	158,84	22,07	38,12	233
2 784,21	2 917,98	3 112,42	2 792,62	2 589,22	2 465,27	2 420,06	2 475,03	3 349,91	1 275,66	486,11	234
X	X	X	X	X	X	X	X	X	X	X	235
X	X	X	X	X	X	X	X	X	X	X	236
378,94	273,18	453,31	398,47	377,25	356,13	340,21	351,44	308,54	66,85	5,23	237
384,33	121,48	329,93	342,43	558,94	483,81	629,80	542,40	287,32	14,51	3,37	238
-	-	-	-	-	-	-	-	-	-	-	- 239
-	-	-	-	-	-	-	-	-	-	-	- 240
0,16	-	0,00	0,11	-	-	1,44	-	0,11	0,05	-	241
0,79	0,01	0,93	0,24	0,58	2,40	2,20	-	0,55	0,11	0,01	242
-	-	-	-	-	-	-	-	-	-	-	- 243
4,77	14,41	6,04	2,02	2,24	3,21	0,20	-	7,38	1,01	-	244
0,13	0,13	0,09	0,30	0,03	0,00	0,03	-	0,09	0,01	-	245
0,51	0,08	0,53	1,24	0,17	0,15	0,08	0,30	0,43	0,13	-	246
0,65	0,87	0,61	0,59	0,38	1,09	0,37	2,33	5,60	0,12	0,02	247
0,84	1,26	1,86	0,33	0,74	0,03	0,04	-	2,06	2,04	-	248
72,38	52,53	60,44	78,26	80,97	93,04	86,73	45,55	58,72	0,52	0,05	249
0,01	0,01	0,00	0,04	-	0,00	-	-	0,01	0,01	-	250

rechnungen.- 3) Innere Verrechnungen, kalkulatorische Kosten, Zuführung zum Vermögens- bzw. Verwaltungshaushalt.- 4) Bund, Land, Zweckverbände u. dgl.

noch: Tab. 1.20 Ausgabe- und Einnahmearten der Gemeinden und Gemeindeverbände (ohne
- Beträge in

Lfd. Nr.	Ausgabe-/Einnahmeart	Gemeinden und Gemeinde- verbände insgesamt	Kreisfreie Städte					
			zusammen	davon mit ... Einwohnern				
				500 000 und mehr	200 000 bis unter 500 000	100 000 bis unter 200 000	50 000 bis unter 100 000	weniger als 50 000
251	Bewegliche Sachen	2,25	1,23	1,12	1,19	1,20	1,30	1,79
252	Beiträge und ähnliche Entgelte	40,25	25,69	37,56	13,84	13,93	14,03	10,28
	Zuweisungen und Zuschüsse für Investitio- nen und Investitionsförd.-maßnahmen von:							
253	Bund, ERP-Sondervermögen	13,45	6,09	1,37	1,69	7,66	23,22	7,31
254	Land	234,20	141,55	119,17	168,73	156,52	178,01	159,50
255	Gemeinden/Gv	9,55	7,94	14,22	0,52	0,82	1,79	2,10
256	Zweckverbänden u. dgl.	1,01	0,44	-	-	0,50	1,10	2,02
257	sonstigen öffentlichen Bereichen	0,00	-	-	-	-	-	-
258	kommunalen Sonderrechnungen	0,43	0,12	0,03	0,02	0,35	0,00	0,42
259	sonstigen öffentlichen Sonderrechnungen	1,31	0,31	0,58	0,17	0,05	-	- 0,10
260	privaten Unternehmen	2,59	2,66	3,49	-	1,61	2,90	1,94
261	übrigen Bereichen	4,18	2,06	0,83	0,23	3,87	5,18	2,39
	Einnahmen aus Krediten u. inneren Darl. von:							
262	Bund, ERP-Sondervermögen	-	-	-	-	-	-	-
263	Land	0,03	-	-	-	-	-	-
264	Gemeinden/Gv	0,28	-	-	-	-	-	-
265	Zweckverbänden u. dgl.	-	-	-	-	-	-	-
266	sonstigen öffentlichen Bereichen	-	-	-	-	-	-	-
267	kommunalen Sonderrechnungen	0,16	-	-	-	-	-	-
268	sonstigen öffentlichen Sonderrechnungen	-	-	-	-	-	-	-
269	Kreditinstituten (einschl. Sparkassen)	254,33	525,71	874,56	307,87	128,17	102,89	170,79
270	übrigen Bereichen	1,70	-	-	-	-	-	-
271	aus inneren Darlehen	0,20	-	-	-	-	-	-
272	Brutto-Einnahmen des Vermögenshaushalts	1 305,60	971,97	1 116,95	1 045,93	859,09	723,38	711,14
273	Abzüglich Zahlungen von Gemeinden/Gv	9,98	X	X	X	X	X	X
274	Einnahmen des Vermögenshaushalts 2)	1 295,62	X	X	X	X	X	X
275	Brutto-Einnahmen Verwaltungs- u. Vermögens- haushalts zusammen	6 040,94	5 673,68	6 367,07	4 894,86	5 531,04	4 579,43	4 479,00
276	Abzügl. Zahlungen von Gemeinden/Gv zusammen	927,95	X	X	X	X	X	X
277	Abzügl. haushaltstechn. Verrechnungen 3)	545,70	248,00	-	389,14	782,70	355,18	347,89
	Bereinigte Einnahmen des Verwaltungs- und							
278	Vermögenshaushalts zusammen	4 567,29	X	X	X	X	X	X
279	Abzüglich Zahlungen von anderen Ebenen 4)	1 397,01	1 447,21	1 471,34	1 785,52	1 332,72	1 427,00	1 290,82
280	Netto - Einnahmen	3 170,29	X	X	X	X	X	X
	Mehrausgaben(-)/Mehreinnahmen - brutto -							
281	des Verwaltungshaushalts	76,79	138,96	164,31	10,70	124,91	182,18	71,82
282	des Vermögenshaushalts	- 105,61	- 145,63	- 185,50	319,89	- 216,79	- 127,02	- 199,66
283	des Verwaltungs- u. Vermögenshaush. zusammen	- 28,82	- 6,68	- 21,19	330,59	- 91,88	55,16	- 127,83
	nachrichtlich:							
284	Gewerbesteuerumlage (Ausgaben)	86,58	110,85	134,38	56,88	105,87	77,69	85,95

1) Ohne Zivilschutz für Rechnung des Bundes, Ausbildungsförderung, Wohngeld und Steuerbeteiligung (Gr.-Nr.81).- 2) Bereinigt, aber einschl. haushaltstechnischer Ver- und sonstiger öffentlicher Bereich.- 5) Steuern "netto".

Verwaltungsgemeinschaften) nach Gebietskörperschaften/Gemeindegrößenklassen
EUR je Einwohner 6) -

zusammen	Kreisangehörige Gemeinden							Gemeinden zusammen	Landkreise	Bezirke	Lfd. Nr.
	davon mit ... Einwohnern										
	20 000 und mehr	10 000 bis unter 20 000	5 000 bis unter 10 000	3 000 bis unter 5 000	2 000 bis unter 3 000	1 000 bis unter 2 000	weniger als 1 000				
2,29	1,30	2,07	2,66	2,33	2,02	3,23	5,65	1,98	0,37	0,01	251
46,34	18,99	21,39	46,20	63,90	77,69	86,48	90,35	40,25	0,01	-	252
13,63	11,08	12,55	17,61	12,52	14,60	11,56	6,48	11,41	2,89	0,01	253
224,12	128,09	177,84	217,39	240,28	293,60	385,61	505,08	199,76	48,67	0,14	254
6,01	2,63	6,26	10,01	4,52	3,93	4,82	3,93	6,58	4,04	0,12	255
1,23	1,60	0,02	2,09	0,91	0,60	2,52	0,32	1,00	0,03	-	256
0,00	-	-	0,00	-	-	-	-	0,00	-	-	257
0,31	0,51	0,15	0,13	0,01	1,94	-	0,00	0,26	0,20	0,03	258
1,56	4,46	0,68	0,81	2,53	0,06	0,51	3,14	1,19	0,16	-	259
2,30	3,65	0,62	2,54	2,41	3,07	2,79	1,93	2,41	0,24	0,01	260
4,84	3,58	2,58	6,96	4,02	5,81	7,18	5,78	4,02	0,14	0,06	261
-	-	-	-	-	-	-	-	-	-	-	262
0,05	0,01	0,19	-	-	-	-	-	0,03	-	-	263
0,08	-	-	-	-	-	0,86	-	0,06	0,32	-	264
-	-	-	-	-	-	-	-	-	-	-	265
-	-	-	-	-	-	-	-	-	-	-	266
0,04	-	-	-	-	0,43	-	-	0,03	0,19	-	267
-	-	-	-	-	-	-	-	-	-	-	268
110,36	47,74	110,10	126,00	111,34	129,19	136,99	221,06	232,90	30,40	-	269
2,41	15,90	-	-	-	-	0,00	-	1,70	-	-	270
0,24	-	0,01	0,55	0,33	0,24	0,06	1,36	0,17	0,05	-	271
1 259,31	703,49	1 188,21	1 256,97	1 466,40	1 473,05	1 703,72	1 787,08	1 174,54	173,06	9,06	272
X	X	X	X	X	X	X	X	X	X	X	273
X	X	X	X	X	X	X	X	X	X	X	274
4 043,52	3 621,47	4 300,63	4 049,59	4 055,62	3 938,32	4 123,78	4 262,11	4 524,45	1 448,72	495,17	275
X	X	X	X	X	X	X	X	X	X	X	276
577,56	451,63	711,96	607,21	537,94	515,31	500,61	554,13	480,34	79,56	9,27	277
X	X	X	X	X	X	X	X	X	X	X	278
788,27	658,90	694,74	786,47	805,68	920,30	1 031,47	1 202,83	982,67	466,95	85,15	279
X	X	X	X	X	X	X	X	X	X	X	280
20,23	74,10	4,45	18,11	14,01	6,24	7,57	- 25,21	55,26	25,72	3,40	281
- 50,86	- 137,90	- 30,10	- 54,03	- 37,06	- 3,50	- 30,76	26,88	- 78,82	- 35,58	- 1,71	282
- 30,63	- 63,81	- 25,65	- 35,92	- 23,05	2,74	- 23,19	1,67	- 23,56	- 9,86	1,69	283
76,42	84,85	103,10	76,56	63,36	54,32	45,30	37,46	86,58	-	-	284

rechnungen.- 3) Innere Verrechnungen, kalkulatorische Kosten, Zuführung zum Vermögens- bzw. Verwaltungshaushalt.- 4) Bund, Land, Zweckverbände u. dgl.

Tab. 1.21 Ausgabe- und Einnahmearten der Gemeinden und Gemeindeverbände (einschl. - Beträge in

Lfd. Nr.	Ausgabe-/Einnahmeart	Gemeinden und Gemeinde- verbände insgesamt	Kreisfreie Städte					
			zusammen	davon mit ... Einwohnern				
				500 000 und mehr	200 000 bis unter 500 000	100 000 bis unter 200 000	50 000 bis unter 100 000	weniger als 50 000
Ausgaben des Verwaltungshaushalts 1)								
Personalausgaben								
1	Aufwendungen für ehrenamtliche Tätigkeit Dienstbezüge u. dgl.	216 164	31 227	13 709	1 841	4 967	5 680	5 030
2	Beamte	1 895 958	1 294 003	852 200	87 069	201 785	95 768	57 180
3	Tariflich Beschäftigte	7 898 237	2 641 702	1 478 180	171 382	436 957	316 786	238 397
4	Beschäftigungsbezüge u. dgl. Versorgungsbezüge u. dgl.	100 913	36 889	20 046	134	9 658	4 417	2 634
5	Beamte	582 734	577 789	418 452	52 553	101 785	4 705	294
6	Tariflich Beschäftigte	23 850	23 845	23 502	292	44	7	-
7	Sonstige	7	7	-	-	7	-	-
Beiträge zu Versorgungskassen								
8	Beamte	525 713	120 472	-	-	18 127	62 608	39 737
9	Tariflich Beschäftigte	588 865	194 430	106 322	12 928	33 181	23 898	18 101
10	Sonstige	4 215	1 291	821	-	310	89	71
Beiträge zur gesetzl. Sozialversicherung								
11	Beamte	6 207	4 698	4 042	-	581	62	13
12	Tariflich Beschäftigte	1 581 104	516 879	285 988	33 676	86 786	62 649	47 780
13	Sonstige	19 988	5 450	2 921	78	1 659	495	298
Beiträge zur Versorgungsrücklage								
14	für aktive Beamte	-	-	-	-	-	-	-
15	für Versorgungsempfänger	-	-	-	-	-	-	-
16	Beihilfen, Unterstützungen und dgl.	356 151	231 290	150 909	14 852	35 080	18 488	11 961
17	Personal-Nebenausgaben	44 364	10 680	2 933	9	3 290	2 592	1 857
18	Personalausgaben zusammen	13 844 468	5 690 653	3 360 026	374 813	934 218	598 245	423 352
Sächlicher Verwaltungs- und Betriebsaufwand								
19	Unterhaltung d.Grundstücke u.d.baul.Anlagen	931 052	359 174	206 541	13 214	55 453	46 145	37 821
20	Unterhaltung d.sonstigen unbewegl.Vermögens	969 562	197 639	73 578	22 234	28 791	36 084	36 953
21	Geräte, Ausstatt.- u.Ausrüstungsgegenst.usw.	340 731	90 773	31 577	14 506	17 152	11 316	16 222
22	Mieten und Pachten	649 557	405 534	262 597	29 925	69 378	25 693	17 942
23	Bewirtsch. d.Grundstücke, baul. Anlagen usw.	1 506 223	576 201	358 041	22 737	76 994	65 193	53 236
24	Haltung von Fahrzeugen	258 623	39 193	13 670	1 959	9 535	7 071	6 958
25	Besondere Aufwendungen für Bedienstete	185 395	54 606	27 746	3 068	11 124	7 103	5 565
26	Weitere Verwaltungs- u. Betriebsausgaben	3 470 585	1 245 271	872 527	46 225	134 246	121 237	71 036
27	Steuern, Versicherungen, Schadensfälle	741 128	198 101	133 418	4 002	19 019	26 580	15 081
28	Geschäftsausgaben	826 142	232 856	137 666	11 547	32 832	27 995	22 816
29	Weitere allgemeine sächliche Ausgaben	109 759	26 101	7 886	10 146	2 581	2 050	3 438
Erstattung v. Ausgaben d. Verw.-haushalts an:								
30	Bund, ERP-Sondervermögen	5 250	2 543	1 905	-	372	126	140
31	Land	97 789	64 739	46 842	2 990	8 661	3 203	3 042
32	Gemeinden/Gv	770 455	95 420	33 226	8 529	20 986	17 228	15 451
33	Zweckverbände u. dgl.	74 132	6 169	1 550	38	1 450	2 084	1 046
34	sonstigen öffentlichen Bereich	8 105	8 083	6 259	613	1 152	59	1
35	kommunale Sonderrechnungen	315 813	227 817	157 883	118	57 359	6 380	6 077
36	sonstige öffentliche Sonderrechnungen	130 874	65 585	23 978	4 041	28 891	3 743	4 932
37	private Unternehmen	1 746	1 150	-	117	-	-	1 032
38	übrige Bereiche	28 712	11 690	8 351	382	2 025	463	468
39	Innere Verrechnungen	1 271 075	317 194	-	3 773	219 472	48 425	45 525
Kalkulatorische Kosten								
40	Abschreibungen	546 469	45 399	-	1 111	18 148	14 516	11 624
41	Verzinsung des Anlagekapitals	338 051	32 276	-	543	15 320	9 619	6 793
42	Sächl. Verw.-u. Betriebsaufwand zusammen	13 577 226	4 303 516	2 405 243	201 819	830 940	482 313	383 201
Aufgabenbezogene Leistungsbeteiligung								
43	Leistungsbeteiligung bei Leistungen für Unterkunft und Heizung nach SGB II	1 185 998	674 275	439 146	56 129	66 580	64 154	48 267
44	Leistungsbeteil.bei Leistungen zur Einglie- derung v. Arbeitsuchenden nach SGB II	6 009	1 449	4	956	-	195	293
45	Leistungsbeteil. bei einmaligen Leistungen an Arbeitsuchende nach SGB II	16 675	8 605	3 667	1 021	1 289	1 590	1 038
46	Leistungsbeteil. beim Arbeitslosengeld nach SGB II (ohne Unterkr. u. Heiz.)	0	0	-	-	-	-	0
47	Leistungsbeteil. bei der Eingliederung Arbeitsuchender nach SGB II	310	195	-	-	-	195	-

1) Ohne Zivilschutz für Rechnung des Bundes, Ausbildungsförderung, Wohngeld und Steuerbeteiligung (Gr.-Nr.81).- 2) Bereinigt, aber einschl. haushaltstechnischer Ver- und sonstiger öffentlicher Bereich.- 5) Steuern "netto".

Verwaltungsgemeinschaften) nach Gebietskörperschaften/Gemeindegrößenklassen
1 000 EUR -

zusammen	Kreisangehörige Gemeinden							Gemeinden zusammen	Landkreise	Bezirke	Lfd. Nr.
	davon mit ... Einwohnern										
	20 000 und mehr	10 000 bis unter 20 000	5 000 bis unter 10 000	3 000 bis unter 5 000	2 000 bis unter 3 000	1 000 bis unter 2 000	weniger als 1 000				
153 476	13 840	18 251	22 426	21 666	21 937	46 826	8 531	184 703	25 761	5 699	1
342 291	62 235	75 772	84 696	64 766	30 952	21 874	1 996	1 636 294	199 554	60 109	2
3 784 921	624 950	958 397	960 540	601 323	286 359	316 411	36 941	6 426 624	1 288 585	183 029	3
51 990	4 835	11 656	12 838	10 540	5 263	6 073	785	88 879	9 600	2 435	4
2 818	579	686	518	439	327	265	2	580 607	1 918	209	5
4	-	-	-	4	-	-	-	23 849	-	1	6
-	-	-	-	-	-	-	-	7	-	-	7
241 481	43 278	56 199	63 163	42 995	19 534	14 644	1 669	361 953	119 252	44 507	8
283 218	46 942	72 060	72 042	44 909	21 316	23 272	2 676	477 648	97 292	13 924	9
1 364	94	133	265	384	245	228	14	2 656	1 537	22	10
1 010	106	48	210	196	135	250	65	5 708	174	325	11
771 514	123 739	193 317	204 197	120 667	58 102	64 039	7 452	1 288 392	256 450	36 262	12
12 527	695	1 130	1 945	2 420	1 902	3 788	648	17 978	1 385	625	13
-	-	-	-	-	-	-	-	-	-	-	14
-	-	-	-	-	-	-	-	-	-	-	15
78 344	14 804	19 701	20 604	12 739	5 429	4 491	575	309 634	35 215	11 302	16
20 626	3 607	6 070	4 963	3 279	1 203	1 414	90	31 306	12 313	744	17
5 745 585	939 704	1 413 420	1 448 407	926 328	452 704	503 576	61 445	11 436 237	2 049 037	359 194	18
379 493	85 916	115 625	94 409	44 530	18 116	18 708	2 188	738 666	179 838	12 547	19
680 680	100 574	160 121	172 185	114 848	59 006	64 540	9 405	878 319	90 247	995	20
182 982	22 744	36 368	50 224	34 523	17 562	19 255	2 306	273 755	62 933	4 043	21
144 601	33 718	39 107	33 630	17 744	9 839	9 499	1 064	550 135	89 557	9 865	22
690 723	127 860	187 454	175 729	97 334	48 060	48 236	6 051	1 266 924	224 743	14 557	23
183 571	20 905	40 498	49 888	34 161	17 255	18 513	2 352	222 764	34 298	1 561	24
97 138	12 890	21 788	25 017	17 719	9 168	9 319	1 238	151 745	28 716	4 935	25
1 417 758	209 453	325 960	397 401	247 391	113 701	108 891	14 963	2 663 030	773 175	34 380	26
476 729	59 287	98 641	137 069	87 953	42 054	45 238	6 488	674 830	51 586	14 712	27
400 934	61 597	94 862	101 300	69 445	32 379	35 847	5 504	633 791	180 467	11 885	28
55 963	8 117	11 965	15 008	9 617	4 925	5 489	843	82 065	24 517	3 177	29
2 705	438	586	621	525	219	284	32	5 248	2	-	30
18 610	4 773	5 556	4 577	1 982	820	730	172	83 349	13 825	614	31
152 205	9 894	22 207	48 624	26 195	15 407	25 324	4 556	247 625	345 363	177 467	32
49 689	1 321	4 002	14 453	11 979	7 712	9 019	1 202	55 858	18 273	-	33
0	-	-	-	-	-	0	-	8 083	16	6	34
68 257	25 178	24 533	12 173	3 992	1 050	1 043	287	296 074	11 789	7 950	35
26 987	5 528	9 521	6 001	3 184	1 679	894	179	92 572	37 916	386	36
248	-	-	21	220	8	0	-	1 398	349	-	37
1 505	743	354	246	61	40	57	4	13 195	14 807	710	38
880 144	133 075	253 515	255 488	114 611	52 166	61 594	9 695	1 197 338	55 644	18 093	39
464 486	53 822	126 269	132 419	76 439	35 461	34 707	5 368	509 885	30 226	6 357	40
289 136	38 978	81 765	75 952	45 093	23 017	20 659	3 670	321 412	15 810	829	41
6 664 544	1 016 811	1 660 697	1 802 434	1 059 543	509 646	537 844	77 567	10 968 060	2 284 098	325 068	42
-	-	-	-	-	-	-	-	674 275	511 723	-	43
-	-	-	-	-	-	-	-	1 449	4 560	-	44
-	-	-	-	-	-	-	-	8 605	8 070	-	45
-	-	-	-	-	-	-	-	0	-	-	46
-	-	-	-	-	-	-	-	195	115	-	47

rechnungen.- 3) Innere Verrechnungen, kalkulatorische Kosten, Zuführung zum Vermögens- bzw. Verwaltungshaushalt.- 4) Bund, Land, Zweckverbände u. dgl.

noch: Tab. 1.21 Ausgabe- und Einnahmearten der Gemeinden und Gemeindeverbände (einschl. - Beträge in

Lfd. Nr.	Ausgabe-/Einnahmeart	Gemeinden und Gemeinde- verbände insgesamt	Kreisfreie Städte					
			zusammen	davon mit ... Einwohnern				
				500 000 und mehr	200 000 bis unter 500 000	100 000 bis unter 200 000	50 000 bis unter 100 000	weniger als 50 000
48	Leistungen für Bildung und Teilhabe nach SGB II bei gemeinsamer Einrichtung	16 610	6 166	-	2 323	2 159	1 374	310
	Zuweisungen und Zuschüsse (nicht f. Invest.)							
49	Zuschüsse f. lfd.Zwecke an soziale oder ähnliche Einrichtungen	4 785 697	1 816 104	1 168 257	98 431	226 832	209 470	113 113
	Zuweis. u. sonst. Zuschüsse f. lfd. Zwecke an							
50	Bund, ERP-Sondervermögen	-	-	-	-	-	-	-
51	Land	329 653	111 750	63 603	7 284	17 664	13 180	10 019
52	Gemeinden/Gv	105 476	4 806	139	28	402	3 013	1 225
53	Zweckverbände u. dgl.	887 648	124 517	31 482	11 163	12 452	30 228	39 190
54	sonstigen öffentlichen Bereich	-	-	-	-	-	-	-
55	kommunale Sonderrechnungen	1 270 496	797 862	614 722	16 231	82 422	51 431	33 057
56	sonstige öffentliche Sonderrechnungen	143 348	10 113	558	7 808	-	512	1 235
57	private Unternehmen	157 068	12 390	2 203	331	1 544	2 108	6 205
58	übrige Bereiche	514 895	219 845	124 565	31 176	30 594	12 675	20 835
	Schuldendiensthilfen an:							
59	Gemeinden/Gv	22	-	-	-	-	-	-
60	Zweckverbände u. dgl.	6 524	-	-	-	-	-	-
61	sonstigen öffentlichen Bereich	-	-	-	-	-	-	-
62	kommunale Sonderrechnungen	1 319	38	-	-	-	38	-
63	sonstige öffentliche Sonderrechnungen	0	-	-	-	-	-	-
64	private Unternehmen	59	12	-	-	-	-	12
65	übrige Bereiche	1 265	894	-	128	46	719	1
66	Leistg.d.Sozialhilfe an nat. Personen a.v.E.	1 755 293	605 872	352 237	40 666	88 744	70 939	53 285
67	Leistg.d.Sozialhilfe an nat. Personen i. E.	1 335 875	150 598	84 861	1 267	18 427	21 261	24 782
68	Leistg. an Kriegssopfer u. ähnl. Berechtigte	25 586	44	24	10	10	-	0
69	Leistg.d.Jugendhilfe außerhalb v. Einrichtg.	494 265	243 412	143 733	27 911	37 037	21 380	13 351
70	Leistungen der Jugendhilfe in Einrichtungen	793 679	375 638	196 892	49 045	61 373	39 564	28 763
71	Bildung und Teilhabe nach BKGG	19 840	9 762	3 136	1 522	2 781	1 476	846
72	Originäre Leist.f.Bildung u.Teilhabe n.SGB II	16 964	13 607	10 599	-	1 847	394	767
73	Lstg.f.Unterk.u.Heiz.f.Arbeits.n. SGB II	127 773	47 464	-	-	24 473	12 708	10 282
74	Leistg.z.Einglied. Arbeitsuch.n. SGB II	4 924	1 904	-	-	640	24	1 239
75	Einmalige Leistg.an Arbeitsuch.n. SGB II	3 976	1 075	-	-	416	288	371
	Leistg. z. Sicherung d. Lebensunterhalts							
76	Arbeitslosengeld II nach SGB II	176 632	63 300	-	-	32 673	21 631	8 995
77	Leistg. z. Einglied. v. Arbeitsuch. n. SGB II	12 906	5 738	-	-	2 626	1 979	1 134
78	Eingliederungshilfe nach dem SGB IX	3 832 372	960	960	-	-	-	-
79	Weitere soziale Leistungen	96 576	71 441	62 072	1 314	3 267	1 853	2 935
80	Leistg. n. d. Asylbewerberleistungsgesetz	495 882	200 728	80 518	8 844	53 792	36 310	21 264
81	Zuweisungen und Zuschüsse zusammen	17 396 012	4 889 874	2 940 560	303 161	700 064	553 181	392 906
	Sonstige Finanzausgaben							
	Zinsausgaben an:							
82	Bund, ERP-Sondervermögen	353	0	-	-	-	-	0
83	Land	111	10	0	-	7	0	3
84	Gemeinden/Gv	611	-	-	-	-	-	-
85	Zweckverbände u. dgl.	264	9	-	-	-	9	-
86	sonstigen öffentlichen Bereich	1	-	-	-	-	-	-
87	kommunale Sonderrechnungen	4 512	4 212	3 661	-	492	58	-
88	sonstige öffentliche Sonderrechnungen	190	-	-	-	-	-	-
89	Kreditinstitute (einschl. Sparkassen)	243 211	96 461	64 730	6 189	11 506	7 417	6 619
90	übrige Bereiche	19 409	18 550	18 415	-	134	1	-
91	Innere Darlehen	6 069	4 474	-	-	4 470	4	-
	Allgemeine Zuweisungen an:							
92	Land	-	-	-	-	-	-	-
93	Gemeinden/Gv	- 12	-	-	-	-	-	-
	Allgemeine Umlagen an:							
94	Land	-	-	-	-	-	-	-
95	Gemeinden/Gv	11 305 793	1 749 624	1 064 651	109 979	259 936	174 472	140 585
96	Zweckverbände u. dgl.	-	-	-	-	-	-	-
97	Weitere Finanzausgaben	59 183	25 297	11 304	613	3 141	4 503	5 736
98	Zuführung zum Vermögenshaushalt	4 859 464	554 344	-	100 553	262 239	118 060	73 493
99	Sonstige Finanzausgaben zusammen	16 499 158	2 452 982	1 162 761	217 334	541 926	304 524	226 436

1) Ohne Zivilschutz für Rechnung des Bundes, Ausbildungsförderung, Wohngeld und Steuerbeteiligung (Gr.-Nr.81).- 2) Bereinigt, aber einschl. haushaltstechnischer Ver- und sonstiger öffentlicher Bereich.- 5) Steuern "netto".

Verwaltungsgemeinschaften) nach Gebietskörperschaften/Gemeindegrößenklassen
1 000 EUR -

zusammen	Kreisangehörige Gemeinden							Gemeinden zusammen	Landkreise	Bezirke	Lfd. Nr.
	davon mit ... Einwohnern										
	20 000 und mehr	10 000 bis unter 20 000	5 000 bis unter 10 000	3 000 bis unter 5 000	2 000 bis unter 3 000	1 000 bis unter 2 000	weniger als 1 000				
-	-	-	-	-	-	-	-	6 166	10 444	-	48
2 553 417	414 307	666 267	647 261	414 243	194 575	191 888	24 877	4 369 521	164 203	251 973	49
-	-	-	-	-	-	-	-	-	-	-	50
10 301	1 672	2 806	2 546	1 648	755	777	98	122 051	207 602	-	51
59 898	13 645	5 401	9 700	14 574	4 449	10 232	1 897	64 704	35 231	5 541	52
518 382	17 554	69 902	139 927	116 308	68 655	93 925	12 111	642 899	219 050	25 699	53
-	-	-	-	-	-	-	-	-	-	-	54
117 475	56 463	38 606	17 095	3 696	542	1 066	6	915 337	344 689	10 470	55
17 305	5 598	7 620	1 635	1 413	243	774	22	27 418	113 432	2 498	56
16 378	4 521	4 302	4 566	1 596	615	716	62	28 768	127 144	1 156	57
211 008	71 533	50 269	49 060	24 429	6 303	7 688	1 727	430 853	72 939	11 102	58
22	-	1	-	21	-	-	-	22	-	-	59
6 152	44	1 602	3 330	547	227	371	30	6 152	372	-	60
-	-	-	-	-	-	-	-	-	-	-	61
390	1	364	25	-	-	-	-	428	891	-	62
0	-	0	-	-	-	-	-	0	-	-	63
15	2	-	11	2	-	-	-	27	32	-	64
289	31	18	134	52	-	54	-	1 183	82	-	65
-	-	-	-	-	-	-	-	605 872	563 012	586 409	66
-	-	-	-	-	-	-	-	150 598	227 957	957 321	67
-	-	-	-	-	-	-	-	44	156	25 385	68
-	-	-	-	-	-	-	-	243 412	250 853	-	69
-	-	-	-	-	-	-	-	375 638	418 041	-	70
49	-	37	6	-	3	3	-	9 811	10 029	-	71
-	-	-	-	-	-	-	-	13 607	3 357	-	72
-	-	-	-	-	-	-	-	47 464	80 310	-	73
-	-	-	-	-	-	-	-	1 904	3 021	-	74
-	-	-	-	-	-	-	-	1 075	2 901	-	75
-	-	-	-	-	-	-	-	63 300	113 332	-	76
-	-	-	-	-	-	-	-	5 738	7 168	-	77
-	-	-	-	-	-	-	-	960	27	3 831 385	78
7 383	1 341	2 318	1 909	1 219	299	265	32	78 823	16 885	867	79
-	-	-	-	-	-	-	-	200 728	295 154	-	80
3 518 465	586 713	849 514	877 204	579 748	276 666	307 758	40 861	8 408 338	3 277 868	5 709 805	81
353	-	344	1	8	-	-	-	353	-	-	82
96	3	77	3	3	5	5	-	106	2	3	83
611	2	1	232	107	-	168	101	611	-	0	84
254	-	187	49	0	9	7	1	264	-	-	85
1	-	-	-	-	1	-	-	1	-	-	86
159	5	39	64	51	-	0	-	4 371	137	3	87
190	65	81	33	-	-	11	-	190	-	-	88
116 806	16 125	26 464	30 871	20 293	9 731	11 890	1 434	213 268	29 486	457	89
819	752	9	55	0	2	2	-	19 369	-	40	90
920	2	385	145	244	36	90	18	5 395	675	-	91
-	-	-	-	-	-	-	-	-	-	-	92
- 12	-	-	-	-	-	- 12	-	- 12	-	-	93
-	-	-	-	-	-	-	-	-	-	-	94
6 562 464	1 103 388	1 827 692	1 599 714	1 003 424	474 338	492 048	61 859	8 312 089	2 993 704	-	95
-	-	-	-	-	-	-	-	-	-	-	96
33 696	11 245	4 527	9 854	3 511	1 363	1 733	1 462	58 993	189	1	97
3 603 875	390 502	987 680	968 706	617 627	293 711	305 685	39 965	4 158 219	631 150	70 095	98
10 320 234	1 522 089	2 847 487	2 609 727	1 645 268	779 196	811 628	104 840	12 773 216	3 655 343	70 598	99

rechnungen.- 3) Innere Verrechnungen, kalkulatorische Kosten, Zuführung zum Vermögens- bzw. Verwaltungshaushalt.- 4) Bund, Land, Zweckverbände u. dgl.

noch: Tab. 1.21 Ausgabe- und Einnahmearten der Gemeinden und Gemeindeverbände (einschl. - Beträge in

Lfd. Nr.	Ausgabe-/Einnahmeart	Gemeinden und Gemeinde- verbände insgesamt	Kreisfreie Städte					
			zusammen	davon mit ... Einwohnern				
				500 000 und mehr	200 000 bis unter 500 000	100 000 bis unter 200 000	50 000 bis unter 100 000	weniger als 50 000
100	Brutto-Ausgaben des Verwaltungshaushalts 1)	62 542 467	18 027 715	10 311 406	1 157 556	3 077 176	2 005 772	1 475 804
101	Abzüglich Zahlungen von Gemeinden/Gv	12 340 691	X	X	X	X	X	X
102	Ausgaben des Verwaltungshaushalts 1)2)	50 201 776	X	X	X	X	X	X
Ausgaben des Vermögenshaushalts								
103	Zuführung zum Verwaltungshaushalt	320 902	26 178	-	11 379	10 033	3 289	1 477
104	Zuführungen an Rücklagen	3 793 845	220 988	-	60 716	99 556	37 039	23 677
Gewährung von Darlehen an:								
105	Bund, ERP-Sondervermögen	-	-	-	-	-	-	-
106	Land	-	-	-	-	-	-	-
107	Gemeinden/Gv	2 555	-	-	-	-	-	-
108	Zweckverbände u. dgl.	6 596	-	-	-	-	-	-
109	sonstigen öffentlichen Bereich	-	-	-	-	-	-	-
110	kommunale Sonderrechnungen	266 231	112 456	82 018	-	-	5 000	25 438
111	sonstige öffentliche Sonderrechnungen	6 297	800	800	-	-	-	-
112	private Unternehmen	10 903	7 301	-	975	6 326	-	-
113	übrige Bereiche	52 734	31 379	30 078	487	15	52	748
Vermögenserwerb								
114	Erwerb von Beteiligungen, Kapitaleinlagen	694 862	552 246	414 728	665	98 189	28 947	9 717
115	Erwerb von Grundstücken	1 432 192	378 367	242 322	2 855	67 977	41 493	23 720
116	Erwerb von immateriellen Vermögensgegenst.	44 005	16 507	4 011	2	9 038	2 372	1 084
117	Erwerb von bewegl.Sachen d. Anlagevermögens	1 010 566	185 748	71 456	10 640	39 140	33 080	31 432
118	Baumaßnahmen	8 621 542	1 998 879	1 255 936	77 398	284 871	220 437	160 237
Tilg. v. Krediten,Rückz. innerer Darlehen an:								
119	Bund, ERP-Sondervermögen	130	-	-	-	-	-	-
120	Land	1 200	33	1	-	14	3	16
121	Gemeinden/Gv	1 751	-	-	-	-	-	-
122	Zweckverbände u. dgl.	87	-	-	-	-	-	-
123	sonstigen öffentlichen Bereich	5	-	-	-	-	-	-
124	kommunale Sonderrechnungen	2 924	-	-	-	-	-	-
125	sonstige öffentliche Sonderrechnungen	1 868	-	-	-	-	-	-
126	Kreditinstitute (einschl. Sparkassen)	1 490 523	476 366	243 507	43 907	73 793	60 011	55 146
127	übrige Bereiche	15 873	10 998	10 677	-	321	-	-
128	Rückzahlung innerer Darlehen	9 265	100	-	-	100	-	-
Zuweisg. u. Zuschüsse für Investitionen an:								
129	Bund, ERP-Sondervermögen	12	6	-	-	6	-	-
130	Land	135	-	-	-	-	-	-
131	Gemeinden/Gv	72 575	8 397	6 650	-	1 033	402	313
132	Zweckverbände u. dgl.	214 762	26 065	1 181	25	13 526	6 952	4 380
133	sonstigen öffentlichen Bereich	-	-	-	-	-	-	-
134	kommunale Sonderrechnungen	357 811	189 454	173 903	1 256	3 773	3 915	6 607
135	sonstige öffentliche Sonderrechnungen	29 305	2 196	-	-	1 434	762	-
136	private Unternehmen	185 047	34 620	27 457	699	451	2 358	3 654
137	übrige Bereiche	339 482	136 225	75 599	7 958	18 492	18 169	16 008
Sonstiges								
138	Kreditbeschaffungskosten	1 133	391	370	-	-	1	20
139	Ablösung von Dauerlasten	459	-	-	-	-	-	-
140	Deckung von Fehlbeträgen (Soll-Fehlbetr.)	23 941	-	-	-	-	-	-
141	Brutto-Ausgaben des Vermögenshaushalts	19 011 517	4 415 699	2 640 694	218 963	728 087	464 283	363 672
142	Abzüglich Zahlungen von Gemeinden/Gv	149 720	X	X	X	X	X	X
143	Ausgaben des Vermögenshaushalts 2)	18 861 796	X	X	X	X	X	X
Brutto-Ausgaben Verwaltungs- und Vermögens-								
144	haushalt zusammen	81 553 983	22 443 414	12 952 101	1 376 519	3 805 263	2 470 055	1 839 476
145	Abzügl. Zahlungen von Gemeinden/Gv zusammen	12 490 411	X	X	X	X	X	X
146	Abzügl. haushaltstechn. Verrechnungen 3)	7 342 030	979 865	-	117 359	529 682	193 913	138 912
Bereinigte Ausgaben, Verwaltungs- und Ver-								
147	mögenshaushalt zusammen	61 721 542	X	X	X	X	X	X
148	Abzüglich Zahlungen von anderen Ebenen 4)	18 776 931	5 718 006	2 983 120	538 487	901 908	779 077	515 415
149	Netto - Ausgaben	42 944 612	X	X	X	X	X	X

1) Ohne Zivilschutz für Rechnung des Bundes, Ausbildungsförderung, Wohngeld und Steuerbeteiligung (Gr.-Nr.81).- 2) Bereinigt, aber einschl. haushaltstechnischer Ver- und sonstiger öffentlicher Bereich.- 5) Steuern "netto".

Verwaltungsgemeinschaften) nach Gebietskörperschaften/Gemeindegrößenklassen
1 000 EUR -

zusammen	Kreisangehörige Gemeinden							Gemeinden zusammen	Landkreise	Bezirke	Lfd. Nr.
	davon mit ... Einwohnern										
	20 000 und mehr	10 000 bis unter 20 000	5 000 bis unter 10 000	3 000 bis unter 5 000	2 000 bis unter 3 000	1 000 bis unter 2 000	weniger als 1 000				
26 248 827	4 065 318	6 771 118	6 737 772	4 210 888	2 018 212	2 160 807	284 713	44 276 542	11 801 259	6 464 666	100
X	X	X	X	X	X	X	X	X	X	X	101
X	X	X	X	X	X	X	X	X	X	X	102
248 232	29 229	101 696	41 258	26 504	19 376	26 080	4 090	274 410	17 661	28 832	103
3 423 262	184 275	600 424	784 158	861 461	397 332	542 501	53 110	3 644 250	106 218	43 377	104
-	-	-	-	-	-	-	-	-	-	-	105
-	-	-	-	-	-	-	-	-	-	-	106
1 180	250	-	680	-	-	250	-	1 180	1 375	-	107
6 596	102	600	2 025	1 000	1 618	1 251	-	6 596	-	-	108
-	-	-	-	-	-	-	-	-	-	-	109
79 144	27 927	30 553	13 665	4 050	1 585	1 364	-	191 600	74 631	-	110
520	-	100	420	-	-	-	-	1 320	4 977	-	111
2 887	-	1 105	1 650	132	-	-	-	10 188	715	-	112
4 097	657	1 730	500	475	447	206	82	35 476	17 200	57	113
71 411	14 002	42 717	6 569	6 623	396	798	306	623 657	71 155	50	114
975 934	117 705	242 818	265 331	166 717	75 534	94 285	13 544	1 354 300	75 430	2 461	115
15 046	4 109	3 622	2 284	4 070	393	460	109	31 553	11 190	1 261	116
636 988	86 682	137 244	171 120	113 319	56 971	63 671	7 981	822 736	178 703	9 127	117
5 618 043	612 242	1 180 676	1 515 864	1 041 143	525 229	646 826	96 064	7 616 922	976 729	27 891	118
130	-	53	12	65	-	-	-	130	-	-	119
1 142	69	487	291	65	123	106	1	1 175	14	12	120
1 489	62	31	1	-	-	1 392	3	1 489	-	262	121
87	-	1	38	41	-	8	-	87	-	-	122
5	-	-	-	-	5	-	-	5	-	-	123
162	-	162	-	-	-	-	-	162	2 730	33	124
1 363	316	-	171	876	-	-	-	1 363	505	-	125
818 151	80 935	160 914	227 415	144 849	89 875	102 876	11 286	1 294 516	189 355	6 651	126
4 374	3 104	84	1 128	47	5	6	-	15 373	-	500	127
2 012	-	186	662	613	205	196	150	2 112	7 153	-	128
6	-	-	-	-	6	-	-	12	-	-	129
135	15	41	29	-	-	51	-	135	-	-	130
38 695	1 344	11 919	13 771	2 882	2 719	5 088	972	47 093	23 149	2 333	131
113 080	4 370	18 910	32 290	22 427	14 581	18 114	2 389	139 145	69 986	5 632	132
-	-	-	-	-	-	-	-	-	-	-	133
67 294	10 359	37 227	11 220	5 460	1 094	1 953	- 20	256 747	92 452	8 612	134
12 605	541	5 934	3 894	1 026	500	671	38	14 801	14 504	-	135
131 295	4 457	19 333	30 772	28 791	13 526	26 362	8 053	165 915	18 881	251	136
181 383	19 037	56 143	55 179	24 546	11 901	14 168	409	317 608	14 924	6 950	137
582	61	231	144	62	82	3	0	973	160	-	138
459	1	35	367	19	7	30	-	459	-	-	139
23 941	922	452	1 884	5 205	3 996	10 772	710	23 941	-	-	140
12 481 730	1 202 772	2 655 427	3 184 793	2 462 469	1 217 505	1 559 485	199 279	16 897 429	1 969 795	144 292	141
X	X	X	X	X	X	X	X	X	X	X	142
X	X	X	X	X	X	X	X	X	X	X	143
38 730 557	5 268 090	9 426 545	9 922 565	6 673 357	3 235 717	3 720 292	483 992	61 173 971	13 771 054	6 608 958	144
X	X	X	X	X	X	X	X	X	X	X	145
5 486 793	645 609	1 551 311	1 473 968	880 519	423 767	448 815	62 805	6 466 658	751 165	124 206	146
X	X	X	X	X	X	X	X	X	X	X	147
7 509 892	941 891	1 514 088	1 915 701	1 319 975	755 734	925 755	136 748	13 227 898	4 408 665	1 140 368	148
X	X	X	X	X	X	X	X	X	X	X	149

rechnungen.- 3) Innere Verrechnungen, kalkulatorische Kosten, Zuführung zum Vermögens- bzw. Verwaltungshaushalt.- 4) Bund, Land, Zweckverbände u. dgl.

noch: Tab. 1.21 Ausgabe- und Einnahmearten der Gemeinden und Gemeindeverbände (einschl. - Beträge in

Lfd. Nr.	Ausgabe-/Einnahmeart	Gemeinden und Gemeinde- verbände insgesamt	Kreisfreie Städte					
			zusammen	davon mit ... Einwohnern				
				500 000 und mehr	200 000 bis unter 500 000	100 000 bis unter 200 000	50 000 bis unter 100 000	weniger als 50 000
Einnahmen des Verwaltungshaushalts 1)								
Steuern 5),allgem.Zuweisungen,allgem.Umlagen								
Realsteuern								
150	Grundsteuer A	87 092	2 212	530	178	529	382	593
151	Grundsteuer B	1 909 623	813 727	462 864	56 358	134 201	97 027	63 277
152	Gewerbsteuer (netto)	11 904 995	5 516 335	3 785 087	207 124	744 958	450 816	328 351
Gemeindeanteil an Gemeinschaftsteuern								
153	Einkommensteuer	9 860 943	3 141 168	1 797 488	189 819	547 720	353 683	252 458
154	Umsatzsteuer	1 414 937	696 840	402 574	38 854	124 153	80 982	50 278
Andere Steuern								
155	Hundesteuer	39 417	11 831	6 511	833	2 146	1 198	1 143
156	Zweitwohnungssteuer	56 117	14 976	13 899	562	196	319	-
157	Sonstige Steuern	643	-	-	-	-	-	-
158	Steuerähnliche Einnahmen	430	-	-	-	-	-	-
159	Schlüsselzuweisungen vom Land	4 266 830	987 432	229 747	196 653	187 813	215 805	157 415
160	Bedarfszuweisungen vom Land	6 782	17	-	-	-	-	17
Sonstige allgemeine Zuweisungen von:								
161	Bund	380	-	-	-	-	-	-
162	Land	2 114 190	621 538	371 147	39 974	91 416	69 886	49 114
163	Gemeinden/Gv	67	-	-	-	-	-	-
164	Verwaltungsgemeinschaften	-	-	-	-	-	-	-
165	Allgemeine Umlagen von Gemeinden/Gv	11 294 096	-	-	-	-	-	-
166	Überl. d. Aufkommens an Verwarnungsgeldern	124 254	49 070	17 268	7 406	9 961	9 078	5 357
167	Leist.v.Land f.Moderne Dienstl.a.Arbeitsmarkt	5 673	502	-	-	-	-	502
168	Steuern,allg.Zuweisungen,allg.Uml.zusammen	43 086 468	11 855 648	7 087 114	737 759	1 843 094	1 279 176	908 504
Einnahmen aus Verwaltung und Betrieb								
169	Verwaltungsgebühren	345 915	210 011	115 935	13 642	34 331	24 799	21 304
170	Benutzungsgebühren und ähnl. Entgelte	3 219 216	644 468	261 223	32 030	128 139	114 310	108 765
171	Zweckgebundene Abgaben	122 767	0	-	-	-	-	0
172	Einnahmen aus Verkauf	269 389	53 100	26 852	5 592	11 716	4 385	4 555
173	Mieten und Pachten	823 203	275 364	157 983	14 244	51 040	25 858	26 239
174	Sonstige Verwaltungs- und Betriebseinnahmen	725 539	277 420	170 031	12 829	36 450	34 530	23 579
Erstattungen v.Ausgaben d.Verw.-haush. von:								
175	Bund, ERP-Sondervermögen	401 094	127 062	109 693	986	9 061	7 125	197
176	Land	1 729 749	821 063	453 147	45 878	153 645	98 138	70 255
177	Gemeinden/Gv	874 802	317 854	140 518	25 438	74 930	40 671	36 297
178	Zweckverbände u. dgl.	111 359	39 946	9 088	5 620	4 189	13 341	7 709
179	sonstigen öffentlichen Bereich	6 465	1 586	- 58	-	1 644	-	-
180	kommunalen Sonderrechnungen	281 827	190 655	143 764	11 058	22 822	8 454	4 557
181	sonstigen öffentlichen Sonderrechnungen	185 573	92 224	56 105	8 960	11 351	6 544	9 264
182	privaten Unternehmen	48 531	13 508	6 322	8	1 881	4 361	937
183	übrigen Bereichen	41 654	13 649	5 197	2 025	1 672	3 752	1 004
184	Innere Verrechnungen	1 271 075	317 194	-	3 773	219 472	48 425	45 525
Zuweisungen und Zuschüsse f.lfd.Zwecke von:								
185	Bund, ERP-Sondervermögen	75 862	32 450	14 307	3 260	6 649	5 006	3 228
186	Land	5 737 959	2 037 807	1 338 551	146 328	256 968	183 490	112 470
187	Gemeinden/Gv	170 115	30 436	21 342	193	2 369	3 955	2 577
188	Zweckverbände u. dgl.	5 223	2 662	119	89	1 250	1 195	10
189	sonstigen öffentlichen Bereich	32 165	17 367	8 030	1 503	2 298	3 755	1 781
190	kommunalen Sonderrechnungen	7 327	4 383	2 021	862	1 035	47	418
191	sonstigen öffentlichen Sonderrechnungen	38 247	8 656	5 559	594	1 020	1 112	372
192	privaten Unternehmen	26 395	12 734	8 574	161	3 155	361	482
193	übrigen Bereichen	83 897	52 615	25 338	1 521	5 706	18 727	1 323
194	Leist.-beteil.f.Unterk.u.Heizung a.Arbeits.	811 617	394 397	187 692	39 396	65 565	61 797	39 947
195	Leist.-beteil.z.Sicherung d. Lebensunterhalts	168 797	61 234	-	-	30 911	21 972	8 352
196	Leist.-beteil.b.Eingliederung v. Arbeitsuch.	12 681	5 481	-	-	2 635	1 727	1 119
197	Einnahmen aus Verwaltung u. Betrieb zusammen	17 628 442	6 055 326	3 267 331	375 992	1 141 903	737 836	532 265
Sonstige Finanzeinnahmen								
Zinseinnahmen von:								
198	Bund, ERP-Sondervermögen	-	-	-	-	-	-	-
199	Land	-	-	-	-	-	-	-
200	Gemeinden/Gv	359	83	83	-	-	-	-
201	Zweckverbänden u. dgl.	196	0	-	-	0	0	-

1) Ohne Zivilschutz für Rechnung des Bundes, Ausbildungsförderung, Wohngeld und Steuerbeteiligung (Gr.-Nr.81).- 2) Bereinigt, aber einschl. haushaltstechnischer Ver- und sonstiger öffentlicher Bereich.- 5) Steuern "netto".

Verwaltungsgemeinschaften) nach Gebietskörperschaften/Gemeindegrößenklassen
1 000 EUR -

zusammen	Kreisangehörige Gemeinden							Gemeinden zusammen	Landkreise	Bezirke	Lfd. Nr.
	davon mit ... Einwohnern										
	20 000 und mehr	10 000 bis unter 20 000	5 000 bis unter 10 000	3 000 bis unter 5 000	2 000 bis unter 3 000	1 000 bis unter 2 000	weniger als 1 000				
83 952	3 219	10 148	21 426	18 460	11 721	15 767	3 211	86 165	927	-	150
1 095 855	195 852	281 880	280 395	170 355	78 133	79 500	9 740	1 909 582	41	-	151
6 388 621	1 124 988	2 031 064	1 597 655	894 861	360 956	339 360	39 736	11 904 956	39	-	152
6 719 775	1 093 440	1 593 683	1 691 773	1 145 487	546 444	580 451	68 496	9 860 943	-	-	153
718 097	152 594	234 344	169 244	89 679	35 482	33 285	3 470	1 414 937	-	-	154
27 586	3 959	5 962	7 184	4 991	2 483	2 672	335	39 417	-	-	155
41 141	5 304	5 961	16 357	7 742	1 942	3 503	332	56 117	-	-	156
643	-	-	-	556	-	-	87	643	-	-	157
430	12	14	177	58	91	70	8	430	-	-	158
1 742 210	183 270	279 261	439 916	317 030	218 917	263 035	40 781	2 729 642	1 537 188	-	159
3 564	613	-	-	1 457	853	641	-	3 582	3 200	-	160
380	-	-	289	-	90	-	-	380	-	-	161
856 729	158 315	204 854	214 696	138 511	64 293	68 026	8 034	1 478 267	635 923	-	162
43	-	-	-	18	15	10	-	43	24	-	163
-	-	-	-	-	-	-	-	-	-	-	164
-	-	-	-	-	-	-	-	-	6 563 649	4 730 447	165
68 969	29 173	17 846	12 293	5 225	1 744	2 491	197	118 039	6 215	-	166
-	-	-	-	-	-	-	-	502	5 171	-	167
17 747 996	2 950 739	4 665 018	4 451 407	2 794 429	1 323 165	1 388 811	174 427	29 603 644	8 752 377	4 730 447	168
130 885	30 812	32 703	28 832	18 580	8 854	9 903	1 201	340 896	5 013	6	169
2 120 772	225 463	420 101	638 923	407 848	194 762	206 509	27 166	2 765 240	441 121	12 855	170
122 767	12 370	18 518	46 164	25 559	8 751	10 045	1 361	122 767	-	-	171
170 468	16 410	32 820	39 494	29 644	20 482	26 894	4 724	223 568	37 181	8 639	172
482 085	92 073	128 499	111 483	75 124	32 043	38 448	4 414	757 449	57 621	8 133	173
345 354	61 709	80 883	92 160	51 907	24 691	30 006	3 997	622 774	95 132	7 634	174
1 126	270	340	137	307	51	12	9	128 188	7 180	265 726	175
11 731	2 680	2 879	3 091	1 416	746	747	171	832 794	758 109	138 846	176
172 015	25 671	41 749	41 970	26 863	15 121	18 444	2 196	489 868	342 540	42 394	177
53 391	1 834	12 085	16 871	9 714	4 591	7 486	810	93 338	17 341	680	178
20	8	-	0	0	0	10	-	1 606	3 649	1 211	179
45 125	11 450	17 227	11 145	4 306	648	229	120	235 781	38 638	7 408	180
5 968	629	2 095	1 766	650	197	607	25	98 192	77 910	9 470	181
8 637	1 433	1 707	1 842	2 598	390	651	16	22 145	26 386	-	182
17 004	4 241	6 007	3 856	1 871	358	600	71	30 653	10 081	919	183
880 144	133 075	253 515	255 488	114 611	52 166	61 594	9 695	1 197 338	55 644	18 093	184
13 437	3 344	3 666	1 980	2 505	847	808	287	45 886	29 888	88	185
2 474 714	359 471	573 262	648 013	427 985	209 752	226 884	29 347	4 512 521	494 214	731 224	186
116 926	11 179	25 710	23 398	18 929	14 626	20 254	2 830	147 362	19 731	3 022	187
2 363	30	407	1 208	216	58	435	9	5 025	198	-	188
9 184	1 617	2 280	2 381	1 731	685	450	40	26 551	5 086	528	189
2 040	1 063	25	851	81	13	7	-	6 423	904	-	190
7 483	1 697	1 377	1 368	1 659	526	667	187	16 139	17 181	4 927	191
9 798	1 350	2 278	2 751	1 439	759	1 076	145	22 532	3 597	266	192
17 114	3 312	3 860	3 292	2 725	1 956	1 659	310	69 728	7 072	7 097	193
-	-	-	-	-	-	-	-	394 397	417 221	-	194
-	-	-	-	-	-	-	-	61 234	107 563	-	195
-	-	-	-	-	-	-	-	5 481	7 200	-	196
7 220 550	1 003 193	1 663 992	1 978 464	1 228 270	593 075	664 425	89 131	13 275 876	3 083 399	1 269 166	197
-	-	-	-	-	-	-	-	-	-	-	198
-	-	-	-	-	-	-	-	-	-	-	199
273	-	-	49	-	16	130	78	356	3	-	200
143	3	26	43	39	6	8	18	144	42	11	201

rechnungen.- 3) Innere Verrechnungen, kalkulatorische Kosten, Zuführung zum Vermögens- bzw. Verwaltungshaushalt.- 4) Bund, Land, Zweckverbände u. dgl.

noch: Tab. 1.21 Ausgabe- und Einnahmearten der Gemeinden und Gemeindeverbände (einschl.
- Beträge in

Lfd. Nr.	Ausgabe-/Einnahmeart	Gemeinden und Gemeinde- verbände insgesamt	Kreisfreie Städte					
			zusammen	davon mit ... Einwohnern				
				500 000 und mehr	200 000 bis unter 500 000	100 000 bis unter 200 000	50 000 bis unter 100 000	weniger als 50 000
202	sonstigen öffentlichen Bereichen	-	-	-	-	-	-	-
203	kommunalen Sonderrechnungen	35 317	27 171	10 856	613	8 923	3 862	2 917
204	sonstigen öffentlichen Sonderrechnungen	457	-	-	-	-	-	-
205	privaten Unternehmen und Kreditinstituten	166 484	31 861	11 708	4 004	6 354	4 219	5 577
206	übrigen Bereichen	10 026	8 444	8 221	3	131	73	16
207	Inneren Darlehen	6 069	4 474	-	-	4 470	4	-
208	Gewinnanteile v. wirtsch.Untern.u.aus Beteil.	127 897	94 416	78 835	2 879	664	5 038	6 999
209	Konzessionsabgaben	487 371	219 049	115 571	17 558	41 667	25 688	18 564
Schuldendiensthilfen von:								
210	Bund, ERP-Sondervermögen	-	-	-	-	-	-	-
211	Land	-	-	-	-	-	-	-
212	Gemeinden/Gv	1 253	-	-	-	-	-	-
213	Zweckverbänden u. dgl.	-	-	-	-	-	-	-
214	sonstigen öffentlichen Bereich	-	-	-	-	-	-	-
215	kommunalen Sonderrechnungen	31	-	-	-	-	-	-
216	sonstigen öffentlichen Sonderrechnungen	70	-	-	-	-	-	-
217	privaten Unternehmen	2	-	-	-	-	-	-
218	übrigen Bereichen	244	-	-	-	-	-	-
Ersatz von soz.Leistg. außerhalb v.Einricht.								
219	Kostenbeitr. u. Aufwendungsers.;Kosteners. Unterhaltsansprüche gegen bürgerl.-rechtl.	73 951	17 790	4 720	1 998	5 467	3 592	2 012
220	Unterhaltsverpflichtete	3 246	1 218	483	18	501	137	80
221	Leistungen von Sozialleistungsträgern	117 604	11 949	3 719	315	3 324	2 717	1 875
222	Sonstige Ersatzleistungen	47 593	29 066	26 814	551	612	961	128
223	Rückzahlung gewährter Hilfen	16 112	5 428	1 708	973	394	1 158	1 195
Ersatz von soz. Leistungen in Einrichtungen								
224	Kostenbeitr. u. Aufwendungsers.; Kosteners. Unterhaltsansprüche gegen bürgerl.-rechtl.	78 319	17 933	6 309	1 350	4 284	3 496	2 494
225	Unterhaltsverpflichtete	3 752	333	237	-	8	88	0
226	Leistungen von Sozialleistungsträgern	298 410	5 750	3 242	378	793	771	566
227	Sonstige Ersatzleistungen	20 428	466	125	22	29	281	10
228	Rückzahlung gewährter Hilfen	3 178	693	221	325	73	38	35
229	Weitere Finanzeinnahmen	150 650	85 791	17 240	3 013	55 511	8 677	1 350
Kalkulatorische Einnahmen:								
230	Abschreibungen	546 469	45 399	-	1 111	18 148	14 516	11 624
231	Verzinsung des Anlagekapitals	338 051	32 276	-	543	15 320	9 619	6 793
232	Zuführung vom Vermögenshaushalt	320 902	26 178	-	11 379	10 033	3 289	1 477
233	Sonstige Finanzeinnahmen zusammen	2 854 440	665 767	290 091	47 033	176 708	88 223	63 712
234	Brutto-Einnahmen des Verwaltungshaushalts 1)	63 569 350	18 576 741	10 644 536	1 160 783	3 161 705	2 105 236	1 504 482
235	Abzüglich Zahlungen von Gemeinden/Gv	12 340 691	X	X	X	X	X	X
236	Einnahmen des Verwaltungshaushalts 1)2)	51 228 659	X	X	X	X	X	X
Einnahmen des Vermögenshaushalts								
237	Zuführung vom Verwaltungshaushalt	4 859 464	554 344	-	100 553	262 239	118 060	73 493
238	Entnahmen aus Rücklagen	4 072 236	219 302	-	59 869	70 342	58 684	30 407
Rückflüsse von Darlehen von:								
239	Bund, ERP-Sondervermögen	-	-	-	-	-	-	-
240	Land	-	-	-	-	-	-	-
241	Gemeinden/Gv	2 014	-	-	-	-	-	-
242	Zweckverbänden u. dgl.	8 715	-	-	-	-	-	-
243	sonstigen öffentlichen Bereichen	-	-	-	-	-	-	-
244	kommunalen Sonderrechnungen	108 359	53 754	30 338	536	1 538	14 217	7 125
245	sonstigen öffentlichen Sonderrechnungen	1 380	73	45	-	-	14	14
246	privaten Unternehmen	6 966	986	-	204	116	467	199
247	übrigen Bereichen	76 316	68 875	67 281	642	266	330	356
248	Veräuß.v Beteil.u.Rückfl.v.Kapitaleinlagen	46 785	19 665	14 257	0	690	2 712	2 005
Veräuß. von Sachen des Anlagevermögens								
249	Grundstücke	792 046	102 974	17 884	4 578	33 229	20 054	27 229
250	Immaterielle Vermögensgegenstände	223	1	1	-	-	-	-

1) Ohne Zivilschutz für Rechnung des Bundes, Ausbildungsförderung, Wohngeld und Steuerbeteiligung (Gr.-Nr.81).- 2) Bereinigt, aber einschl. haushaltstechnischer Ver- und sonstiger öffentlicher Bereich.- 5) Steuern "netto".

Verwaltungsgemeinschaften) nach Gebietskörperschaften/Gemeindegrößenklassen
1 000 EUR -

zusammen	Kreisangehörige Gemeinden							Gemeinden zusammen	Landkreise	Bezirke	Lfd. Nr.
	davon mit ... Einwohnern										
	20 000 und mehr	10 000 bis unter 20 000	5 000 bis unter 10 000	3 000 bis unter 5 000	2 000 bis unter 3 000	1 000 bis unter 2 000	weniger als 1 000				
-	-	-	-	-	-	-	-	-	-	-	202
5 754	2 486	1 744	1 270	80	162	1	11	32 925	1 787	605	203
335	34	226	20	39	-	16	0	335	122	-	204
99 033	20 573	31 772	20 168	12 992	6 096	6 494	938	130 894	26 179	9 411	205
901	294	528	24	46	2	5	3	9 344	587	94	206
920	2	385	145	244	36	90	18	5 395	675	-	207
28 522	3 183	13 984	6 465	2 945	833	824	286	122 938	3 194	1 765	208
268 322	51 431	66 916	65 235	41 451	19 440	21 104	2 744	487 371	-	-	209
-	-	-	-	-	-	-	-	-	-	-	210
-	-	-	-	-	-	-	-	-	-	-	211
1 253	-	-	1 007	-	-	154	91	1 253	-	-	212
-	-	-	-	-	-	-	-	-	-	-	213
-	-	-	-	-	-	-	-	-	-	-	214
31	-	-	31	0	-	-	-	31	-	-	215
70	-	3	-	-	-	66	-	70	-	-	216
2	0	-	-	-	-	-	1	2	-	-	217
90	-	74	16	-	-	-	-	90	-	154	218
0	-	-	0	-	-	-	-	17 790	40 933	15 228	219
-	-	-	-	-	-	-	-	1 218	1 674	354	220
-	-	-	-	-	-	-	-	11 949	17 170	88 485	221
9	-	-	9	-	-	-	-	29 075	2 867	15 651	222
0	-	-	0	-	-	-	-	5 429	8 166	2 518	223
-	-	-	-	-	-	-	-	17 933	27 991	32 396	224
-	-	-	-	-	-	-	-	333	813	2 606	225
-	-	-	-	-	-	-	-	5 750	9 304	283 356	226
-	-	-	-	-	-	-	-	466	319	19 642	227
-	-	-	-	-	-	-	-	693	215	2 271	228
62 253	17 273	26 534	9 401	3 801	1 917	2 610	719	148 044	2 595	11	229
464 486	53 822	126 269	132 419	76 439	35 461	34 707	5 368	509 885	30 226	6 357	230
289 136	38 978	81 765	75 952	45 093	23 017	20 659	3 670	321 412	15 810	829	231
248 232	29 229	101 696	41 258	26 504	19 376	26 080	4 090	274 410	17 661	28 832	232
1 469 765	217 309	451 923	353 513	209 674	106 361	112 951	18 035	2 135 532	208 333	510 575	233
26 438 311	4 171 241	6 780 933	6 783 385	4 232 372	2 022 601	2 166 186	281 592	45 015 052	12 044 109	6 510 188	234
X	X	X	X	X	X	X	X	X	X	X	235
X	X	X	X	X	X	X	X	X	X	X	236
3 603 875	390 502	987 680	968 706	617 627	293 711	305 685	39 965	4 158 219	631 150	70 095	237
3 670 777	173 657	720 147	835 240	915 012	398 664	566 848	61 210	3 890 079	137 039	45 118	238
-	-	-	-	-	-	-	-	-	-	-	239
-	-	-	-	-	-	-	-	-	-	-	240
1 529	-	8	265	-	-	1 255	-	1 529	485	-	241
7 524	12	2 025	656	943	1 946	1 943	-	7 524	1 040	150	242
-	-	-	-	-	-	-	-	-	-	-	243
45 042	20 594	13 161	4 882	3 636	2 596	172	-	98 796	9 563	-	244
1 193	191	195	722	51	4	30	-	1 266	114	-	245
4 781	117	1 153	3 008	275	125	72	33	5 767	1 199	-	246
6 099	1 249	1 326	1 429	626	886	326	258	74 974	1 111	230	247
7 899	1 795	4 048	802	1 197	24	34	-	27 563	19 222	-	248
683 421	75 085	131 654	189 237	131 485	75 292	75 636	5 032	786 395	4 927	723	249
134	15	10	107	-	2	-	-	136	87	-	250

rechnungen.- 3) Innere Verrechnungen, kalkulatorische Kosten, Zuführung zum Vermögens- bzw. Verwaltungshaushalt.- 4) Bund, Land, Zweckverbände u. dgl.

noch: Tab. 1.21 Ausgabe- und Einnahmearten der Gemeinden und Gemeindeverbände (einschl. - Beträge in

Lfd. Nr.	Ausgabe-/Einnahmeart	Gemeinden und Gemeinde- verbände insgesamt	Kreisfreie Städte					
			zusammen	davon mit ... Einwohnern				
				500 000 und mehr	200 000 bis unter 500 000	100 000 bis unter 200 000	50 000 bis unter 100 000	weniger als 50 000
251	Bewegliche Sachen	30 251	4 871	2 274	357	811	712	717
252	Beiträge und ähnliche Entgelte	542 067	101 506	76 144	4 175	9 425	7 659	4 103
	Zuweisungen und Zuschüsse für Investitio- nen und Investitionsförd.-maßnahmen von:							
253	Bund, ERP-Sondervermögen	181 018	24 072	2 782	508	5 185	12 679	2 918
254	Land	3 143 355	559 291	241 606	50 885	105 926	97 184	63 689
255	Gemeinden/Gv	143 656	31 352	28 823	156	555	980	839
256	Zweckverbänden u. dgl.	13 609	1 743	-	-	339	598	807
257	sonstigen öffentlichen Bereichen	0	-	-	-	-	-	-
258	kommunalen Sonderrechnungen	5 739	474	67	6	235	0	167
259	sonstigen öffentlichen Sonderrechnungen	17 486	1 227	1 182	50	34	-	- 40
260	privaten Unternehmen	34 682	10 519	7 071	-	1 091	1 584	773
261	übrigen Bereichen	55 976	8 147	1 674	69	2 621	2 828	956
	Einnahmen aus Krediten u. inneren Darl. von:							
262	Bund, ERP-Sondervermögen	-	-	-	-	-	-	-
263	Land	435	-	-	-	-	-	-
264	Gemeinden/Gv	4 050	-	-	-	-	-	-
265	Zweckverbänden u. dgl.	-	-	-	-	-	-	-
266	sonstigen öffentlichen Bereichen	-	-	-	-	-	-	-
267	kommunalen Sonderrechnungen	2 150	-	-	-	-	-	-
268	sonstigen öffentlichen Sonderrechnungen	-	-	-	-	-	-	-
269	Kreditinstituten (einschl. Sparkassen)	3 423 001	2 077 122	1 773 165	92 850	86 738	56 173	68 196
270	übrigen Bereichen	22 729	-	-	-	-	-	-
271	aus inneren Darlehen	2 722	-	-	-	-	-	-
272	Brutto-Einnahmen des Vermögenshaushalts	17 597 431	3 840 298	2 264 597	315 438	581 379	394 933	283 951
273	Abzüglich Zahlungen von Gemeinden/Gv	149 720	X	X	X	X	X	X
274	Einnahmen des Vermögenshaushalts 2)	17 447 710	X	X	X	X	X	X
275	Brutto-Einnahmen Verwaltungs- u. Vermögens- haushalts zusammen	81 166 780	22 417 040	12 909 132	1 476 221	3 743 084	2 500 169	1 788 433
276	Abzügl. Zahlungen von Gemeinden/Gv zusammen	12 490 411	X	X	X	X	X	X
277	Abzügl. haushaltstechn. Verrechnungen 3)	7 342 030	979 865	-	117 359	529 682	193 913	138 912
278	Bereinigte Einnahmen des Verwaltungs- und Vermögenshaushalts zusammen	61 334 339	X	X	X	X	X	X
279	Abzüglich Zahlungen von anderen Ebenen 4)	18 776 931	5 718 006	2 983 120	538 487	901 908	779 077	515 415
280	Netto - Einnahmen	42 557 409	X	X	X	X	X	X
	Mehrausgaben(-)/Mehreinnahmen - brutto -							
281	des Verwaltungshaushalts	1 026 883	549 026	333 129	3 227	84 529	99 464	28 678
282	des Vermögenshaushalts	-1 414 086	- 575 401	- 376 097	96 475	- 146 708	- 69 350	- 79 721
283	des Verwaltungs- u. Vermögenshaush. zusammen	- 387 203	- 26 375	- 42 968	99 702	- 62 179	30 114	- 51 043
	nachrichtlich:							
284	Gewerbesteuerumlage (Ausgaben)	1 159 481	437 990	272 450	17 155	71 649	42 418	34 319

1) Ohne Zivilschutz für Rechnung des Bundes, Ausbildungsförderung, Wohngeld und Steuerbeteiligung (Gr.-Nr.81).- 2) Bereinigt, aber einschl. haushaltstechnischer Ver- und sonstiger öffentlicher Bereich.- 5) Steuern "netto".

Verwaltungsgemeinschaften) nach Gebietskörperschaften/Gemeindegrößenklassen
1 000 EUR -

zusammen	Kreisangehörige Gemeinden							Gemeinden zusammen	Landkreise	Bezirke	Lfd. Nr.
	davon mit ... Einwohnern										
	20 000 und mehr	10 000 bis unter 20 000	5 000 bis unter 10 000	3 000 bis unter 5 000	2 000 bis unter 3 000	1 000 bis unter 2 000	weniger als 1 000				
21 764	1 854	4 519	6 438	3 806	1 672	2 841	635	26 635	3 480	136	251
440 481	27 150	46 595	111 781	105 520	63 303	76 151	9 981	541 987	80	-	252
129 629	15 845	27 339	42 705	20 694	11 917	10 324	804	153 702	27 240	76	253
2 122 740	183 099	387 361	526 360	390 720	238 749	340 245	56 207	2 682 031	459 495	1 829	254
72 480	3 755	13 638	25 655	10 272	5 833	11 500	1 828	103 833	38 189	1 635	255
11 601	2 292	35	5 061	1 481	487	2 210	36	13 344	265	-	256
0	-	-	0	-	-	-	-	0	-	-	257
2 946	723	324	309	16	1 573	-	1	3 421	1 866	453	258
14 752	6 378	1 480	1 948	4 108	47	444	346	15 978	1 508	-	259
21 768	5 218	1 358	6 145	3 912	2 483	2 439	213	32 287	2 269	127	260
45 707	5 122	5 624	16 828	6 526	4 700	6 267	639	53 854	1 318	804	261
-	-	-	-	-	-	-	-	-	-	-	262
435	13	422	-	-	-	-	-	435	-	-	263
1 050	-	-	-	-	229	750	71	1 050	3 000	-	264
-	-	-	-	-	-	-	-	-	-	-	265
-	-	-	-	-	-	-	-	-	-	-	266
350	-	-	-	-	350	-	-	350	1 800	-	267
-	-	-	-	-	-	-	-	-	-	-	268
1 058 880	68 246	239 809	304 687	185 204	110 028	126 113	24 792	3 136 002	286 999	-	269
22 729	22 727	-	-	-	-	3	-	22 729	-	-	270
2 276	-	13	1 329	539	194	51	150	2 276	447	-	271
12 001 863	1 005 638	2 589 924	3 054 299	2 403 650	1 214 812	1 531 338	202 201	15 842 161	1 633 895	121 374	272
X	X	X	X	X	X	X	X	X	X	X	273
X	X	X	X	X	X	X	X	X	X	X	274
38 440 174	5 176 879	9 370 858	9 837 684	6 636 022	3 237 413	3 697 524	483 793	60 857 214	13 678 004	6 631 562	275
X	X	X	X	X	X	X	X	X	X	X	276
5 486 793	645 609	1 551 311	1 473 968	880 519	423 767	448 815	62 805	6 466 658	751 165	124 206	277
X	X	X	X	X	X	X	X	X	X	X	278
7 509 892	941 891	1 514 088	1 915 701	1 319 975	755 734	925 755	136 748	13 227 898	4 408 665	1 140 368	279
X	X	X	X	X	X	X	X	X	X	X	280
189 484	105 923	9 816	45 613	21 484	4 389	5 379	- 3 121	738 510	242 850	45 523	281
- 479 867	- 197 134	- 65 503	- 130 493	- 58 819	- 2 694	- 28 147	2 922	- 1 055 268	- 335 900	- 22 918	282
- 290 383	- 91 211	- 55 687	- 84 880	- 37 334	1 696	- 22 768	- 199	- 316 758	- 93 050	22 605	283
721 491	121 295	224 573	185 136	102 893	43 954	39 502	4 138	1 159 481	-	-	284

rechnungen.- 3) Innere Verrechnungen, kalkulatorische Kosten, Zuführung zum Vermögens- bzw. Verwaltungshaushalt.- 4) Bund, Land, Zweckverbände u. dgl.

Tab. 1.22 Ausgabe- und Einnahmearten der Gemeinden und Gemeindeverbände (einschl. - Beträge in

Lfd. Nr.	Ausgabe-/Einnahmeart	Gemeinden und Gemeinde- verbände insgesamt	Kreisfreie Städte					
			zusammen	davon mit ... Einwohnern				
				500 000 und mehr	200 000 bis unter 500 000	100 000 bis unter 200 000	50 000 bis unter 100 000	weniger als 50 000
Ausgaben des Verwaltungshaushalts 1)								
Personalausgaben								
1	Aufwendungen für ehrenamtliche Tätigkeit Dienstbezüge u. dgl.	16,14	7,90	6,76	6,11	7,34	10,40	12,60
2	Beamte	141,57	327,51	420,32	288,71	298,17	175,41	143,20
3	Tariflich Beschäftigte	589,75	668,61	729,07	568,27	645,68	580,24	597,05
4	Beschäftigungsbezüge u. dgl. Versorgungsbezüge u. dgl.	7,54	9,34	9,89	0,44	14,27	8,09	6,60
5	Beamte	43,51	146,24	206,39	174,25	150,41	8,62	0,74
6	Tariflich Beschäftigte	1,78	6,04	11,59	0,97	0,07	0,01	-
7	Sonstige	0,00	0,00	-	-	0,01	-	-
Beiträge zu Versorgungskassen								
8	Beamte	39,25	30,49	-	-	26,78	114,68	99,52
9	Tariflich Beschäftigte	43,97	49,21	52,44	42,87	49,03	43,77	45,33
10	Sonstige	0,31	0,33	0,41	-	0,46	0,16	0,18
Beiträge zur gesetzl. Sozialversicherung								
11	Beamte	0,46	1,19	1,99	-	0,86	0,11	0,03
12	Tariflich Beschäftigte	118,06	130,82	141,06	111,66	128,24	114,75	119,66
13	Sonstige	1,49	1,38	1,44	0,26	2,45	0,91	0,75
Beiträge zur Versorgungsrücklage								
14	für aktive Beamte	-	-	-	-	-	-	-
15	für Versorgungsempfänger	-	-	-	-	-	-	-
16	Beihilfen, Unterstützungen und dgl.	26,59	58,54	74,43	49,24	51,84	33,86	29,96
17	Personal-Nebenausgaben	3,31	2,70	1,45	0,03	4,86	4,75	4,65
18	Personalausgaben zusammen	1 033,75	1 440,29	1 657,24	1 242,81	1 380,47	1 095,77	1 060,25
Sächlicher Verwaltungs- und Betriebsaufwand								
19	Unterhaltung d.Grundstücke u.d.baul.Anlagen	69,52	90,91	101,87	43,82	81,94	84,52	94,72
20	Unterhaltung d.sonstigen unbewegl.Vermögens	72,40	50,02	36,29	73,72	42,54	66,09	92,55
21	Geräte, Ausstatt.- u.Ausrüstungsgegenst.usw.	25,44	22,97	15,57	48,10	25,35	20,73	40,63
22	Mieten und Pachten	48,50	102,64	129,52	99,23	102,52	47,06	44,93
23	Bewirtsch. d.Grundstücke, baul. Anlagen usw.	112,47	145,83	176,59	75,39	113,77	119,41	133,32
24	Haltung von Fahrzeugen	19,31	9,92	6,74	6,49	14,09	12,95	17,43
25	Besondere Aufwendungen für Bedienstete	13,84	13,82	13,69	10,17	16,44	13,01	13,94
26	Weitere Verwaltungs- u. Betriebsausgaben	259,14	315,17	430,35	153,27	198,37	222,06	177,90
27	Steuern, Versicherungen, Schadensfälle	55,34	50,14	65,80	13,27	28,10	48,69	37,77
28	Geschäftsausgaben	61,69	58,94	67,90	38,29	48,52	51,28	57,14
29	Weitere allgemeine sächliche Ausgaben	8,20	6,61	3,89	33,64	3,81	3,75	8,61
Erstattung v. Ausgaben d. Verw.-haushalts an:								
30	Bund, ERP-Sondervermögen	0,39	0,64	0,94	-	0,55	0,23	0,35
31	Land	7,30	16,39	23,10	9,91	12,80	5,87	7,62
32	Gemeinden/Gv	57,53	24,15	16,39	28,28	31,01	31,56	38,70
33	Zweckverbände u. dgl.	5,54	1,56	0,76	0,13	2,14	3,82	2,62
34	sonstigen öffentlichen Bereich	0,61	2,05	3,09	2,03	1,70	0,11	0,00
35	kommunale Sonderrechnungen	23,58	57,66	77,87	0,39	84,76	11,69	15,22
36	sonstige öffentliche Sonderrechnungen	9,77	16,60	11,83	13,40	42,69	6,86	12,35
37	private Unternehmen	0,13	0,29	-	0,39	-	-	2,59
38	übrige Bereiche	2,14	2,96	4,12	1,27	2,99	0,85	1,17
39	Innere Verrechnungen	94,91	80,28	-	12,51	324,31	88,70	114,01
Kalkulatorische Kosten								
40	Abschreibungen	40,80	11,49	-	3,68	26,82	26,59	29,11
41	Verzinsung des Anlagekapitals	25,24	8,17	-	1,80	22,64	17,62	17,01
42	Sächl. Verw.-u. Betriebsaufwand zusammen	1 013,79	1 089,21	1 186,32	669,19	1 227,86	883,43	959,70
Aufgabenbezogene Leistungsbeteiligung								
43	Leistungsbeteiligung bei Leistungen für Unterkunft und Heizung nach SGB II	88,56	170,66	216,60	186,11	98,38	117,51	120,88
44	Leistungsbeteil.bei Leistungen zur Einglie- derung v. Arbeitsuchenden nach SGB II	0,45	0,37	0,00	3,17	-	0,36	0,73
45	Leistungsbeteil. bei einmaligen Leistungen an Arbeitsuchende nach SGB II	1,25	2,18	1,81	3,39	1,91	2,91	2,60
46	Leistungsbeteil. beim Arbeitslosengeld nach SGB II (ohne Unterkr. u. Heiz.)	0,00	0,00	-	-	-	-	0,00
47	Leistungsbeteil. bei der Eingliederung Arbeitsuchender nach SGB II	0,02	0,05	-	-	-	0,36	-

1) Ohne Zivilschutz für Rechnung des Bundes, Ausbildungsförderung, Wohngeld und Steuerbeteiligung (Gr.-Nr.81).- 2) Bereinigt, aber einschl. haushaltstechnischer Ver- und sonstiger öffentlicher Bereich.- 5) Steuern "netto".

Verwaltungsgemeinschaften) nach Gebietskörperschaften/Gemeindegrößenklassen
EUR je Einwohner 6) -

zusammen	Kreisangehörige Gemeinden							Gemeinden zusammen	Landkreise	Bezirke	Lfd. Nr.
	davon mit ... Einwohnern										
	20 000 und mehr	10 000 bis unter 20 000	5 000 bis unter 10 000	3 000 bis unter 5 000	2 000 bis unter 3 000	1 000 bis unter 2 000	weniger als 1 000				
16,26	9,68	8,38	9,27	13,34	27,11	53,70	77,22	13,79	2,73	0,43	1
36,25	43,54	34,79	35,02	39,88	38,25	25,09	18,07	122,18	21,14	4,49	2
400,88	437,18	440,00	397,21	370,29	353,87	362,87	334,40	479,87	136,48	13,67	3
5,51	3,38	5,35	5,31	6,49	6,50	6,97	7,11	6,64	1,02	0,18	4
0,30	0,41	0,31	0,21	0,27	0,40	0,30	0,02	43,35	0,20	0,02	5
0,00	-	-	-	0,00	-	-	-	1,78	-	0,00	6
-	-	-	-	-	-	-	-	0,00	-	-	7
25,58	30,28	25,80	26,12	26,48	24,14	16,79	15,10	27,03	12,63	3,32	8
30,00	32,84	33,08	29,79	27,65	26,34	26,69	24,22	35,67	10,30	1,04	9
0,14	0,07	0,06	0,11	0,24	0,30	0,26	0,13	0,20	0,16	0,00	10
0,11	0,07	0,02	0,09	0,12	0,17	0,29	0,59	0,43	0,02	0,02	11
81,72	86,56	88,75	84,44	74,31	71,80	73,44	67,46	96,20	27,16	2,71	12
1,33	0,49	0,52	0,80	1,49	2,35	4,34	5,87	1,34	0,15	0,05	13
-	-	-	-	-	-	-	-	-	-	-	14
-	-	-	-	-	-	-	-	-	-	-	15
8,30	10,36	9,04	8,52	7,84	6,71	5,15	5,21	23,12	3,73	0,84	16
2,18	2,52	2,79	2,05	2,02	1,49	1,62	0,81	2,34	1,30	0,06	17
608,55	657,37	648,90	598,96	570,42	559,43	577,52	556,21	853,93	217,03	26,82	18
40,19	60,10	53,08	39,04	27,42	22,39	21,45	19,81	55,16	19,05	0,94	19
72,09	70,36	73,51	71,20	70,72	72,92	74,02	85,13	65,58	9,56	0,07	20
19,38	15,91	16,70	20,77	21,26	21,70	22,08	20,88	20,44	6,67	0,30	21
15,32	23,59	17,95	13,91	10,93	12,16	10,89	9,63	41,08	9,49	0,74	22
73,16	89,44	86,06	72,67	59,94	59,39	55,32	54,77	94,60	23,80	1,09	23
19,44	14,62	18,59	20,63	21,04	21,32	21,23	21,29	16,63	3,63	0,12	24
10,29	9,02	10,00	10,35	10,91	11,33	10,69	11,20	11,33	3,04	0,37	25
150,16	146,52	149,65	164,34	152,34	140,51	124,88	135,44	198,84	81,89	2,57	26
50,49	41,47	45,29	56,68	54,16	51,97	51,88	58,73	50,39	5,46	1,10	27
42,47	43,09	43,55	41,89	42,76	40,01	41,11	49,82	47,32	19,11	0,89	28
5,93	5,68	5,49	6,21	5,92	6,09	6,29	7,63	6,13	2,60	0,24	29
0,29	0,31	0,27	0,26	0,32	0,27	0,33	0,29	0,39	0,00	-	30
1,97	3,34	2,55	1,89	1,22	1,01	0,84	1,56	6,22	1,46	0,05	31
16,12	6,92	10,20	20,11	16,13	19,04	29,04	41,24	18,49	36,58	13,25	32
5,26	0,92	1,84	5,98	7,38	9,53	10,34	10,88	4,17	1,94	-	33
0,00	-	-	-	-	-	0,00	-	0,60	0,00	0,00	34
7,23	17,61	11,26	5,03	2,46	1,30	1,20	2,60	22,11	1,25	0,59	35
2,86	3,87	4,37	2,48	1,96	2,07	1,03	1,62	6,91	4,02	0,03	36
0,03	-	-	0,01	0,14	0,01	0,00	-	0,10	0,04	-	37
0,16	0,52	0,16	0,10	0,04	0,05	0,06	0,04	0,99	1,57	0,05	38
93,22	93,09	116,39	105,65	70,58	64,46	70,64	87,76	89,40	5,89	1,35	39
49,20	37,65	57,97	54,76	47,07	43,82	39,80	48,59	38,07	3,20	0,47	40
30,62	27,27	37,54	31,41	27,77	28,44	23,69	33,22	24,00	1,67	0,06	41
705,88	711,31	762,43	745,37	652,46	629,80	616,82	702,15	818,97	241,92	24,27	42
-	-	-	-	-	-	-	-	50,35	54,20	-	43
-	-	-	-	-	-	-	-	0,11	0,48	-	44
-	-	-	-	-	-	-	-	0,64	0,85	-	45
-	-	-	-	-	-	-	-	0,00	-	-	46
-	-	-	-	-	-	-	-	0,01	0,01	-	47

rechnungen.- 3) Innere Verrechnungen, kalkulatorische Kosten, Zuführung zum Vermögens- bzw. Verwaltungshaushalt.- 4) Bund, Land, Zweckverbände u. dgl.

noch: Tab. 1.22 Ausgabe- und Einnahmearten der Gemeinden und Gemeindeverbände (einschl.
- Beträge in

Lfd. Nr.	Ausgabe-/Einnahmeart	Gemeinden und Gemeinde- verbände insgesamt	Kreisfreie Städte					
			zusammen	davon mit ... Einwohnern				
				500 000 und mehr	200 000 bis unter 500 000	100 000 bis unter 200 000	50 000 bis unter 100 000	weniger als 50 000
48	Leistungen für Bildung und Teilhabe nach SGB II bei gemeinsamer Einrichtung	1,24	1,56	-	7,70	3,19	2,52	0,78
	Zuweisungen und Zuschüsse (nicht f. Invest.)							
49	Zuschüsse f. lfd.Zwecke an soziale oder ähnliche Einrichtungen	357,34	459,65	576,21	326,38	335,18	383,68	283,28
	Zuweis. u. sonst. Zuschüsse f. lfd. Zwecke an							
50	Bund, ERP-Sondervermögen	-	-	-	-	-	-	-
51	Land	24,61	28,28	31,37	24,15	26,10	24,14	25,09
52	Gemeinden/Gv	7,88	1,22	0,07	0,09	0,59	5,52	3,07
53	Zweckverbände u. dgl.	66,28	31,51	15,53	37,01	18,40	55,37	98,15
54	sonstigen öffentlichen Bereich	-	-	-	-	-	-	-
55	kommunale Sonderrechnungen	94,87	201,94	303,19	53,82	121,79	94,20	82,79
56	sonstige öffentliche Sonderrechnungen	10,70	2,56	0,28	25,89	-	0,94	3,09
57	private Unternehmen	11,73	3,14	1,09	1,10	2,28	3,86	15,54
58	übrige Bereiche	38,45	55,64	61,44	103,37	45,21	23,22	52,18
	Schuldendiensthilfen an:							
59	Gemeinden/Gv	0,00	-	-	-	-	-	-
60	Zweckverbände u. dgl.	0,49	-	-	-	-	-	-
61	sonstigen öffentlichen Bereich	-	-	-	-	-	-	-
62	kommunale Sonderrechnungen	0,10	0,01	-	-	-	0,07	-
63	sonstige öffentliche Sonderrechnungen	0,00	-	-	-	-	-	-
64	private Unternehmen	0,00	0,00	-	-	-	-	0,03
65	übrige Bereiche	0,09	0,23	-	0,43	0,07	1,32	0,00
66	Leistg.d.Sozialhilfe an nat. Personen a.v.E.	131,07	153,34	173,73	134,84	131,13	129,94	133,45
67	Leistg.d.Sozialhilfe an nat. Personen i. E.	99,75	38,12	41,86	4,20	27,23	38,94	62,06
68	Leistg. an Kriegsopfer u. ähnl. Berechtigte	1,91	0,01	0,01	0,03	0,01	-	0,00
69	Leistg.d.Jugendhilfe außerhalb v. Einrichtg.	36,91	61,61	70,89	92,55	54,73	39,16	33,44
70	Leistungen der Jugendhilfe in Einrichtungen	59,26	95,07	97,11	162,62	90,69	72,47	72,04
71	Bildung und Teilhabe nach BKGG	1,48	2,47	1,55	5,05	4,11	2,70	2,12
72	Originäre Leist.f.Bildung u. Teilhabe n.SGB II	1,27	3,44	5,23	-	2,73	0,72	1,92
73	Lstg.f.Unterk.u.Heiz.f.Arbeits.n. SGB II	9,54	12,01	-	-	36,16	23,28	25,75
74	Leistg.z.Einglied. Arbeitsuch.n. SGB II	0,37	0,48	-	-	0,95	0,04	3,10
75	Einmalige Leistg.an Arbeitsuch.n. SGB II	0,30	0,27	-	-	0,61	0,53	0,93
	Leistg. z. Sicherung d. Lebensunterhalts							
76	Arbeitslosengeld II nach SGB II	13,19	16,02	-	-	48,28	39,62	22,53
77	Leistg. z. Einglied. v. Arbeitsuch. n. SGB II	0,96	1,45	-	-	3,88	3,62	2,84
78	Eingliederungshilfe nach dem SGB IX	286,16	0,24	0,47	-	-	-	-
79	Weitere soziale Leistungen	7,21	18,08	30,62	4,36	4,83	3,39	7,35
80	Leistg. n. d. Asylbewerberleistungsgesetz	37,03	50,80	39,71	29,32	79,49	66,51	53,25
81	Zuweisungen und Zuschüsse zusammen	1 298,94	1 237,61	1 450,35	1 005,22	1 034,46	1 013,23	984,01
	Sonstige Finanzausgaben							
	Zinsausgaben an:							
82	Bund, ERP-Sondervermögen	0,03	0,00	-	-	-	-	0,00
83	Land	0,01	0,00	0,00	-	0,01	0,00	0,01
84	Gemeinden/Gv	0,05	-	-	-	-	-	-
85	Zweckverbände u. dgl.	0,02	0,00	-	-	-	0,02	-
86	sonstigen öffentlichen Bereich	0,00	-	-	-	-	-	-
87	kommunale Sonderrechnungen	0,34	1,07	1,81	-	0,73	0,11	-
88	sonstige öffentliche Sonderrechnungen	0,01	-	-	-	-	-	-
89	Kreditinstitute (einschl. Sparkassen)	18,16	24,41	31,93	20,52	17,00	13,58	16,58
90	übrige Bereiche	1,45	4,69	9,08	-	0,20	0,00	-
91	Innere Darlehen	0,45	1,13	-	-	6,61	0,01	-
	Allgemeine Zuweisungen an:							
92	Land	-	-	-	-	-	-	-
93	Gemeinden/Gv	- 0,00	-	-	-	-	-	-
	Allgemeine Umlagen an:							
94	Land	-	-	-	-	-	-	-
95	Gemeinden/Gv	844,19	442,82	525,11	364,67	384,10	319,57	352,09
96	Zweckverbände u. dgl.	-	-	-	-	-	-	-
97	Weitere Finanzausgaben	4,42	6,40	5,58	2,03	4,64	8,25	14,37
98	Zuführung zum Vermögenshaushalt	362,85	140,30	-	333,41	387,50	216,24	184,06
99	Sonstige Finanzausgaben zusammen	1 231,97	620,84	573,50	720,64	800,79	557,78	567,09

1) Ohne Zivilschutz für Rechnung des Bundes, Ausbildungsförderung, Wohngeld und Steuerbeteiligung (Gr.-Nr.81).- 2) Bereinigt, aber einschl. haushaltstechnischer Ver- und sonstiger öffentlicher Bereich.- 5) Steuern "netto".

Verwaltungsgemeinschaften) nach Gebietskörperschaften/Gemeindegrößenklassen
EUR je Einwohner 6) -

zusammen	Kreisangehörige Gemeinden							Gemeinden zusammen	Landkreise	Bezirke	Lfd. Nr.
	davon mit ... Einwohnern										
	20 000 und mehr	10 000 bis unter 20 000	5 000 bis unter 10 000	3 000 bis unter 5 000	2 000 bis unter 3 000	1 000 bis unter 2 000	weniger als 1 000				
-	-	-	-	-	-	-	-	0,46	1,11	-	48
270,45	289,83	305,88	267,66	255,09	240,45	220,07	225,19	326,27	17,39	18,81	49
-	-	-	-	-	-	-	-	-	-	-	50
1,09	1,17	1,29	1,05	1,01	0,93	0,89	0,89	9,11	21,99	-	51
6,34	9,55	2,48	4,01	8,97	5,50	11,73	17,17	4,83	3,73	0,41	52
54,91	12,28	32,09	57,86	71,62	84,84	107,72	109,63	48,00	23,20	1,92	53
-	-	-	-	-	-	-	-	-	-	-	54
12,44	39,50	17,72	7,07	2,28	0,67	1,22	0,06	68,35	36,51	0,78	55
1,83	3,92	3,50	0,68	0,87	0,30	0,89	0,20	2,05	12,01	0,19	56
1,73	3,16	1,98	1,89	0,98	0,76	0,82	0,56	2,15	13,47	0,09	57
22,35	50,04	23,08	20,29	15,04	7,79	8,82	15,63	32,17	7,73	0,83	58
0,00	-	0,00	-	0,01	-	-	-	0,00	-	-	59
0,65	0,03	0,74	1,38	0,34	0,28	0,43	0,27	0,46	0,04	-	60
-	-	-	-	-	-	-	-	-	-	-	61
0,04	0,00	0,17	0,01	-	-	-	-	0,03	0,09	-	62
0,00	-	0,00	-	-	-	-	-	0,00	-	-	63
0,00	0,00	-	0,00	0,00	-	-	-	0,00	0,00	-	64
0,03	0,02	0,01	0,06	0,03	-	0,06	-	0,09	0,01	-	65
-	-	-	-	-	-	-	-	45,24	59,63	43,79	66
-	-	-	-	-	-	-	-	11,24	24,14	71,48	67
-	-	-	-	-	-	-	-	0,00	0,02	1,90	68
-	-	-	-	-	-	-	-	18,18	26,57	-	69
-	-	-	-	-	-	-	-	28,05	44,28	-	70
0,01	-	0,02	0,00	-	0,00	0,00	-	0,73	1,06	-	71
-	-	-	-	-	-	-	-	1,02	0,36	-	72
-	-	-	-	-	-	-	-	3,54	8,51	-	73
-	-	-	-	-	-	-	-	0,14	0,32	-	74
-	-	-	-	-	-	-	-	0,08	0,31	-	75
-	-	-	-	-	-	-	-	4,73	12,00	-	76
-	-	-	-	-	-	-	-	0,43	0,76	-	77
-	-	-	-	-	-	-	-	0,07	0,00	286,08	78
0,78	0,94	1,06	0,79	0,75	0,37	0,30	0,29	5,89	1,79	0,06	79
-	-	-	-	-	-	-	-	14,99	31,26	-	80
372,66	410,43	390,01	362,75	357,00	341,89	352,95	369,88	627,84	347,18	426,34	81
0,04	-	0,16	0,00	0,00	-	-	-	0,03	-	-	82
0,01	0,00	0,04	0,00	0,00	0,01	0,01	-	0,01	0,00	0,00	83
0,06	0,00	0,00	0,10	0,07	-	0,19	0,91	0,05	-	0,00	84
0,03	-	0,09	0,02	0,00	0,01	0,01	0,01	0,02	-	-	85
0,00	-	-	-	-	0,00	-	-	0,00	-	-	86
0,02	0,00	0,02	0,03	0,03	-	0,00	-	0,33	0,01	0,00	87
0,02	0,05	0,04	0,01	-	-	0,01	-	0,01	-	-	88
12,37	11,28	12,15	12,77	12,50	12,02	13,64	12,98	15,92	3,12	0,03	89
0,09	0,53	0,00	0,02	0,00	0,00	0,00	-	1,45	-	0,00	90
0,10	0,00	0,18	0,06	0,15	0,04	0,10	0,16	0,40	0,07	-	91
-	-	-	-	-	-	-	-	-	-	-	92
- 0,00	-	-	-	-	-	- 0,01	-	- 0,00	-	-	93
-	-	-	-	-	-	-	-	-	-	-	94
695,07	771,87	839,10	661,53	617,90	586,16	564,30	559,96	620,65	317,08	-	95
-	-	-	-	-	-	-	-	-	-	-	96
3,57	7,87	2,08	4,08	2,16	1,68	1,99	13,24	4,40	0,02	0,00	97
381,71	273,18	453,44	400,59	380,33	362,95	350,57	361,77	310,49	66,85	5,23	98
1 093,08	1 064,77	1 307,28	1 079,21	1 013,14	962,89	930,81	949,02	953,76	387,16	5,27	99

rechnungen.- 3) Innere Verrechnungen, kalkulatorische Kosten, Zuführung zum Vermögens- bzw. Verwaltungshaushalt.- 4) Bund, Land, Zweckverbände u. dgl.

noch: Tab. 1.22 Ausgabe- und Einnahmearten der Gemeinden und Gemeindeverbände (einschl.
- Beträge in

Lfd. Nr.	Ausgabe-/Einnahmeart	Gemeinden und Gemeinde- verbände insgesamt	Kreisfreie Städte					
			zusammen	davon mit ... Einwohnern				
				500 000 und mehr	200 000 bis unter 500 000	100 000 bis unter 200 000	50 000 bis unter 100 000	weniger als 50 000
100	Brutto-Ausgaben des Verwaltungshaushalts 1)	4 669,96	4 562,76	5 085,82	3 838,23	4 547,05	3 673,87	3 696,04
101	Abzüglich Zahlungen von Gemeinden/Gv	921,46	X	X	X	X	X	X
102	Ausgaben des Verwaltungshaushalts 1)2)	3 748,50	X	X	X	X	X	X
Ausgaben des Vermögenshaushalts								
103	Zuführung zum Verwaltungshaushalt	23,96	6,63	-	37,73	14,82	6,02	3,70
104	Zuführungen an Rücklagen	283,28	55,93	-	201,32	147,11	67,84	59,30
Gewährung von Darlehen an:								
105	Bund, ERP-Sondervermögen	-	-	-	-	-	-	-
106	Land	-	-	-	-	-	-	-
107	Gemeinden/Gv	0,19	-	-	-	-	-	-
108	Zweckverbände u. dgl.	0,49	-	-	-	-	-	-
109	sonstigen öffentlichen Bereich	-	-	-	-	-	-	-
110	kommunale Sonderrechnungen	19,88	28,46	40,45	-	-	9,16	63,71
111	sonstige öffentliche Sonderrechnungen	0,47	0,20	0,39	-	-	-	-
112	private Unternehmen	0,81	1,85	-	3,23	9,35	-	-
113	übrige Bereiche	3,94	7,94	14,83	1,61	0,02	0,10	1,87
Vermögenserwerb								
114	Erwerb von Beteiligungen, Kapitaleinlagen	51,88	139,77	204,55	2,21	145,09	53,02	24,34
115	Erwerb von Grundstücken	106,94	95,76	119,52	9,47	100,45	76,00	59,40
116	Erwerb von immateriellen Vermögensgegenst.	3,29	4,18	1,98	0,01	13,35	4,34	2,71
117	Erwerb von bewegl.Sachen d. Anlagevermögens	75,46	47,01	35,24	35,28	57,84	60,59	78,72
118	Baumaßnahmen	643,76	505,91	619,46	256,64	420,95	403,76	401,30
Tilg. v. Krediten,Rückz. innerer Darlehen an:								
119	Bund, ERP-Sondervermögen	0,01	-	-	-	-	-	-
120	Land	0,09	0,01	0,00	-	0,02	0,01	0,04
121	Gemeinden/Gv	0,13	-	-	-	-	-	-
122	Zweckverbände u. dgl.	0,01	-	-	-	-	-	-
123	sonstigen öffentlichen Bereich	0,00	-	-	-	-	-	-
124	kommunale Sonderrechnungen	0,22	-	-	-	-	-	-
125	sonstige öffentliche Sonderrechnungen	0,14	-	-	-	-	-	-
126	Kreditinstitute (einschl. Sparkassen)	111,30	120,57	120,10	145,59	109,04	109,92	138,11
127	übrige Bereiche	1,19	2,78	5,27	-	0,47	-	-
128	Rückzahlung innerer Darlehen	0,69	0,03	-	-	0,15	-	-
Zuweisg. u. Zuschüsse für Investitionen an:								
129	Bund, ERP-Sondervermögen	0,00	0,00	-	-	0,01	-	-
130	Land	0,01	-	-	-	-	-	-
131	Gemeinden/Gv	5,42	2,13	3,28	-	1,53	0,74	0,78
132	Zweckverbände u. dgl.	16,04	6,60	0,58	0,08	19,99	12,73	10,97
133	sonstigen öffentlichen Bereich	-	-	-	-	-	-	-
134	kommunale Sonderrechnungen	26,72	47,95	85,77	4,17	5,57	7,17	16,55
135	sonstige öffentliche Sonderrechnungen	2,19	0,56	-	-	2,12	1,40	-
136	private Unternehmen	13,82	8,76	13,54	2,32	0,67	4,32	9,15
137	übrige Bereiche	25,35	34,48	37,29	26,39	27,32	33,28	40,09
Sonstiges								
138	Kreditbeschaffungskosten	0,08	0,10	0,18	-	-	0,00	0,05
139	Ablösung von Dauerlasten	0,03	-	-	-	-	-	-
140	Deckung von Fehlbeträgen (Soll-Fehlbetr.)	1,79	-	-	-	-	-	-
141	Brutto-Ausgaben des Vermögenshaushalts	1 419,56	1 117,60	1 302,45	726,04	1 075,87	850,40	910,79
142	Abzüglich Zahlungen von Gemeinden/Gv	11,18	X	X	X	X	X	X
143	Ausgaben des Vermögenshaushalts 2)	1 408,39	X	X	X	X	X	X
Brutto-Ausgaben Verwaltungs- und Vermögenshaushalt zusammen								
144		6 089,53	5 680,35	6 388,27	4 564,27	5 622,92	4 524,27	4 606,83
145	Abzügl. Zahlungen von Gemeinden/Gv zusammen	932,64	X	X	X	X	X	X
146	Abzügl. haushaltstechn. Verrechnungen 3)	548,22	248,00	-	389,14	782,70	355,18	347,89
147	Bereinigte Ausgaben, Verwaltungs- und Vermögenshaushalt zusammen	4 608,67	X	X	X	X	X	X
148	Abzüglich Zahlungen von anderen Ebenen 4)	1 402,05	1 447,21	1 471,34	1 785,52	1 332,72	1 427,00	1 290,82
149	Netto-Ausgaben	3 206,62	X	X	X	X	X	X

1) Ohne Zivilschutz für Rechnung des Bundes, Ausbildungsförderung, Wohngeld und Steuerbeteiligung (Gr.-Nr.81).- 2) Bereinigt, aber einschl. haushaltstechnischer Ver- und sonstiger öffentlicher Bereich.- 5) Steuern "netto".

Verwaltungsgemeinschaften) nach Gebietskörperschaften/Gemeindegrößenklassen
EUR je Einwohner 6) -

zusammen	Kreisangehörige Gemeinden							Gemeinden zusammen	Landkreise	Bezirke	Lfd. Nr.
	davon mit ... Einwohnern										
	20 000 und mehr	10 000 bis unter 20 000	5 000 bis unter 10 000	3 000 bis unter 5 000	2 000 bis unter 3 000	1 000 bis unter 2 000	weniger als 1 000				
2 780,17	2 843,88	3 108,63	2 786,29	2 593,03	2 494,01	2 478,11	2 577,27	3 306,07	1 249,94	482,71	100
X	X	X	X	X	X	X	X	X	X	X	101
X	X	X	X	X	X	X	X	X	X	X	102
26,29	20,45	46,69	17,06	16,32	23,94	29,91	37,02	20,49	1,87	2,15	103
362,58	128,91	275,66	324,27	530,48	491,00	622,16	480,76	272,11	11,25	3,24	104
-	-	-	-	-	-	-	-	-	-	-	105
-	-	-	-	-	-	-	-	-	-	-	106
0,12	0,17	-	0,28	-	-	0,29	-	0,09	0,15	-	107
0,70	0,07	0,28	0,84	0,62	2,00	1,43	-	0,49	-	-	108
-	-	-	-	-	-	-	-	-	-	-	109
8,38	19,54	14,03	5,65	2,49	1,96	1,56	-	14,31	7,90	-	110
0,06	-	0,05	0,17	-	-	-	-	0,10	0,53	-	111
0,31	-	0,51	0,68	0,08	-	-	-	0,76	0,08	-	112
0,43	0,46	0,79	0,21	0,29	0,55	0,24	0,74	2,65	1,82	0,00	113
7,56	9,80	19,61	2,72	4,08	0,49	0,91	2,77	46,57	7,54	0,00	114
103,37	82,34	111,48	109,72	102,66	93,34	108,13	122,60	101,12	7,99	0,18	115
1,59	2,87	1,66	0,94	2,51	0,49	0,53	0,99	2,36	1,19	0,09	116
67,47	60,64	63,01	70,76	69,78	70,40	73,02	72,25	61,43	18,93	0,68	117
595,04	428,29	542,05	626,86	641,13	649,05	741,81	869,58	568,75	103,45	2,08	118
0,01	-	0,02	0,01	0,04	-	-	-	0,01	-	-	119
0,12	0,05	0,22	0,12	0,04	0,15	0,12	0,01	0,09	0,00	0,00	120
0,16	0,04	0,01	0,00	-	-	1,60	0,03	0,11	-	0,02	121
0,01	-	0,00	0,02	0,02	-	0,01	-	0,01	-	-	122
0,00	-	-	-	-	0,01	-	-	0,00	-	-	123
0,02	-	0,07	-	-	-	-	-	0,01	0,29	0,00	124
0,14	0,22	-	0,07	0,54	-	-	-	0,10	0,05	-	125
86,66	56,62	73,88	94,04	89,20	111,06	117,98	102,16	96,66	20,06	0,50	126
0,46	2,17	0,04	0,47	0,03	0,01	0,01	-	1,15	-	0,04	127
0,21	-	0,09	0,27	0,38	0,25	0,22	1,36	0,16	0,76	-	128
0,00	-	-	-	-	0,01	-	-	0,00	-	-	129
0,01	0,01	0,02	0,01	-	-	0,06	-	0,01	-	-	130
4,10	0,94	5,47	5,69	1,77	3,36	5,84	8,80	3,52	2,45	0,17	131
11,98	3,06	8,68	13,35	13,81	18,02	20,77	21,63	10,39	7,41	0,42	132
-	-	-	-	-	-	-	-	-	-	-	133
7,13	7,25	17,09	4,64	3,36	1,35	2,24	- 0,18	19,17	9,79	0,64	134
1,34	0,38	2,72	1,61	0,63	0,62	0,77	0,35	1,11	1,54	-	135
13,91	3,12	8,88	12,73	17,73	16,71	30,23	72,90	12,39	2,00	0,02	136
19,21	13,32	25,78	22,82	15,11	14,71	16,25	3,71	23,72	1,58	0,52	137
0,06	0,04	0,11	0,06	0,04	0,10	0,00	0,00	0,07	0,02	-	138
0,05	0,00	0,02	0,15	0,01	0,01	0,03	-	0,03	-	-	139
2,54	0,64	0,21	0,78	3,21	4,94	12,35	6,43	1,79	-	-	140
1 322,02	841,40	1 219,11	1 317,02	1 516,37	1 504,54	1 788,48	1 803,90	1 261,71	208,63	10,77	141
X	X	X	X	X	X	X	X	X	X	X	142
X	X	X	X	X	X	X	X	X	X	X	143
4 102,19	3 685,28	4 327,74	4 103,30	4 109,39	3 998,55	4 266,59	4 381,17	4 567,78	1 458,58	493,48	144
X	X	X	X	X	X	X	X	X	X	X	145
581,14	451,63	712,21	609,53	542,22	523,67	514,72	568,52	482,86	79,56	9,27	146
X	X	X	X	X	X	X	X	X	X	X	147
795,42	658,90	695,12	792,20	812,83	933,90	1 061,70	1 237,87	987,71	466,95	85,15	148
X	X	X	X	X	X	X	X	X	X	X	149

rechnungen.- 3) Innere Verrechnungen, kalkulatorische Kosten, Zuführung zum Vermögens- bzw. Verwaltungshaushalt.- 4) Bund, Land, Zweckverbände u. dgl.

noch: Tab. 1.22 Ausgabe- und Einnahmearten der Gemeinden und Gemeindeverbände (einschl.
- Beträge in

Lfd. Nr.	Ausgabe-/Einnahmeart	Gemeinden und Gemeinde- verbände insgesamt	Kreisfreie Städte					
			zusammen	davon mit ... Einwohnern				
				500 000 und mehr	200 000 bis unter 500 000	100 000 bis unter 200 000	50 000 bis unter 100 000	weniger als 50 000
Einnahmen des Verwaltungshaushalts 1)								
Steuern 5), allgem.Zuweisungen,allgem.Umlagen								
Realsteuern								
150	Grundsteuer A	6,50	0,56	0,26	0,59	0,78	0,70	1,48
151	Grundsteuer B	142,59	205,95	228,29	186,87	198,30	177,72	158,47
152	Gewerbsteuer (netto)	888,93	1 396,17	1 866,89	686,78	1 100,80	825,74	822,33
Gemeindeanteil an Gemeinschaftsteuern								
153	Einkommensteuer	736,30	795,02	886,56	629,40	809,35	647,82	632,26
154	Umsatzsteuer	105,65	176,37	198,56	128,83	183,46	148,33	125,92
Andere Steuern								
155	Hundesteuer	2,94	2,99	3,21	2,76	3,17	2,19	2,86
156	Zweitwohnungssteuer	4,19	3,79	6,86	1,86	0,29	0,58	-
157	Sonstige Steuern	0,05	-	-	-	-	-	-
158	Steuerähnliche Einnahmen	0,03	-	-	-	-	-	-
159	Schlüsselzuweisungen vom Land	318,60	249,92	113,32	652,06	277,52	395,28	394,23
160	Bedarfszuweisungen vom Land	0,51	0,00	-	-	-	-	0,04
Sonstige allgemeine Zuweisungen von:								
161	Bund	0,03	-	-	-	-	-	-
162	Land	157,86	157,31	183,06	132,55	135,08	128,01	123,00
163	Gemeinden/Gv	0,01	-	-	-	-	-	-
164	Verwaltungsgemeinschaften	-	-	-	-	-	-	-
165	Allgemeine Umlagen von Gemeinden/Gv	843,32	-	-	-	-	-	-
166	Überl. d. Aufkommens an Verwarnungsgeldern	9,28	12,42	8,52	24,56	14,72	16,63	13,42
167	Leist.v.Land f.Moderne Dienstl.a.Arbeitsmarkt	0,42	0,13	-	-	-	-	1,26
168	Steuern,allg.Zuweisungen,allg.Uml.zusammen	3 217,21	3 000,63	3 495,52	2 446,26	2 723,48	2 343,00	2 275,28
Einnahmen aus Verwaltung und Betrieb								
169	Verwaltungsgebühren	25,83	53,15	57,18	45,23	50,73	45,42	53,35
170	Benutzungsgebühren und ähnl. Entgelte	240,37	163,11	128,84	106,21	189,35	209,38	272,39
171	Zweckgebundene Abgaben	9,17	0,00	-	-	-	-	0,00
172	Einnahmen aus Verkauf	20,11	13,44	13,24	18,54	17,31	8,03	11,41
173	Mieten und Pachten	61,47	69,69	77,92	47,23	75,42	47,36	65,71
174	Sonstige Verwaltungs- und Betriebseinnahmen	54,18	70,21	83,86	42,54	53,86	63,25	59,05
Erstattungen v.Ausgaben d.Verw.-haush. von:								
175	Bund, ERP-Sondervermögen	29,95	32,16	54,10	3,27	13,39	13,05	0,49
176	Land	129,16	207,81	223,50	152,12	227,04	179,75	175,95
177	Gemeinden/Gv	65,32	80,45	69,31	84,35	110,72	74,49	90,90
178	Zweckverbände u. dgl.	8,32	10,11	4,48	18,63	6,19	24,44	19,31
179	sonstigen öffentlichen Bereich	0,48	0,40	- 0,03	-	2,43	-	-
180	kommunalen Sonderrechnungen	21,04	48,25	70,91	36,67	33,72	15,48	11,41
181	sonstigen öffentlichen Sonderrechnungen	13,86	23,34	27,67	29,71	16,77	11,99	23,20
182	privaten Unternehmen	3,62	3,42	3,12	0,03	2,78	7,99	2,35
183	übrigen Bereichen	3,11	3,45	2,56	6,71	2,47	6,87	2,51
184	Innere Verrechnungen	94,91	80,28	-	12,51	324,31	88,70	114,01
Zuweisungen und Zuschüsse f.lfd.Zwecke von:								
185	Bund, ERP-Sondervermögen	5,66	8,21	7,06	10,81	9,82	9,17	8,08
186	Land	428,45	515,76	660,20	485,20	379,71	336,09	281,67
187	Gemeinden/Gv	12,70	7,70	10,53	0,64	3,50	7,24	6,45
188	Zweckverbände u. dgl.	0,39	0,67	0,06	0,29	1,85	2,19	0,02
189	sonstigen öffentlichen Bereich	2,40	4,40	3,96	4,99	3,40	6,88	4,46
190	kommunalen Sonderrechnungen	0,55	1,11	1,00	2,86	1,53	0,09	1,05
191	sonstigen öffentlichen Sonderrechnungen	2,86	2,19	2,74	1,97	1,51	2,04	0,93
192	privaten Unternehmen	1,97	3,22	4,23	0,53	4,66	0,66	1,21
193	übrigen Bereichen	6,26	13,32	12,50	5,04	8,43	34,30	3,31
194	Leist.-beteil.f.Unterk.u.Heizung a.Arbeits.	60,60	99,82	92,57	130,63	96,88	113,19	100,04
195	Leist.-beteil.z.Sicherung d. Lebensunterhalts	12,60	15,50	-	-	45,68	40,25	20,92
196	Leist.-beteil.b.Eingliederung v. Arbeitsuch.	0,95	1,39	-	-	3,89	3,16	2,80
197	Einnahmen aus Verwaltung u. Betrieb zusammen	1 316,29	1 532,58	1 611,52	1 246,71	1 687,36	1 351,46	1 333,02
Sonstige Finanzeinnahmen								
Zinseinnahmen von:								
198	Bund, ERP-Sondervermögen	-	-	-	-	-	-	-
199	Land	-	-	-	-	-	-	-
200	Gemeinden/Gv	0,03	0,02	0,04	-	-	-	-
201	Zweckverbänden u. dgl.	0,01	0,00	-	-	0,00	0,00	-

1) Ohne Zivilschutz für Rechnung des Bundes, Ausbildungsförderung, Wohngeld und Steuerbeteiligung (Gr.-Nr.81).- 2) Bereinigt, aber einschl. haushaltstechnischer Ver- und sonstiger öffentlicher Bereich.- 5) Steuern "netto".

Verwaltungsgemeinschaften) nach Gebietskörperschaften/Gemeindegrößenklassen
EUR je Einwohner 6) -

zusammen	Kreisangehörige Gemeinden							Gemeinden zusammen	Landkreise	Bezirke	Lfd. Nr.
	davon mit ... Einwohnern										
	20 000 und mehr	10 000 bis unter 20 000	5 000 bis unter 10 000	3 000 bis unter 5 000	2 000 bis unter 3 000	1 000 bis unter 2 000	weniger als 1 000				
8,89	2,25	4,66	8,86	11,37	14,48	18,08	29,07	6,43	0,10	-	150
116,07	137,01	129,41	115,95	104,90	96,55	91,17	88,17	142,59	0,00	-	151
676,66	786,98	932,46	660,68	551,05	446,05	389,19	359,70	888,93	0,00	-	152
711,73	764,91	731,66	699,60	705,38	675,27	665,69	620,04	736,30	-	-	153
76,06	106,75	107,59	69,99	55,22	43,85	38,17	31,41	105,65	-	-	154
2,92	2,77	2,74	2,97	3,07	3,07	3,06	3,03	2,94	-	-	155
4,36	3,71	2,74	6,76	4,77	2,40	4,02	3,00	4,19	-	-	156
0,07	-	-	-	0,34	-	-	0,79	0,05	-	-	157
0,05	0,01	0,01	0,07	0,04	0,11	0,08	0,08	0,03	-	-	158
184,53	128,21	128,21	181,92	195,22	270,53	301,66	369,15	203,82	162,81	-	159
0,38	0,43	-	-	0,90	1,05	0,74	-	0,27	0,34	-	160
0,04	-	-	0,12	-	0,11	-	-	0,03	-	-	161
90,74	110,75	94,05	88,78	85,29	79,45	78,02	72,72	110,38	67,35	-	162
0,00	-	-	-	0,01	0,02	0,01	-	0,00	0,00	-	163
-	-	-	-	-	-	-	-	-	-	-	164
-	-	-	-	-	-	-	-	-	695,20	353,22	165
7,30	20,41	8,19	5,08	3,22	2,16	2,86	1,78	8,81	0,66	-	166
-	-	-	-	-	-	-	-	0,04	0,55	-	167
1 879,80	2 064,18	2 141,71	1 840,80	1 720,78	1 635,11	1 592,75	1 578,94	2 210,47	927,02	353,22	168
13,86	21,55	15,01	11,92	11,44	10,94	11,36	10,88	25,45	0,53	0,00	169
224,62	157,72	192,87	264,22	251,15	240,68	236,83	245,91	206,48	46,72	0,96	170
13,00	8,65	8,50	19,09	15,74	10,81	11,52	12,32	9,17	-	-	171
18,06	11,48	15,07	16,33	18,25	25,31	30,84	42,76	16,69	3,94	0,65	172
51,06	64,41	58,99	46,10	46,26	39,60	44,09	39,96	56,56	6,10	0,61	173
36,58	43,17	37,13	38,11	31,96	30,51	34,41	36,18	46,50	10,08	0,57	174
0,12	0,19	0,16	0,06	0,19	0,06	0,01	0,08	9,57	0,76	19,84	175
1,24	1,87	1,32	1,28	0,87	0,92	0,86	1,55	62,18	80,30	10,37	176
18,22	17,96	19,17	17,36	16,54	18,69	21,15	19,88	36,58	36,28	3,17	177
5,66	1,28	5,55	6,98	5,98	5,67	8,59	7,33	6,97	1,84	0,05	178
0,00	0,01	-	0,00	0,00	0,00	0,01	-	0,12	0,39	0,09	179
4,78	8,01	7,91	4,61	2,65	0,80	0,26	1,09	17,61	4,09	0,55	180
0,63	0,44	0,96	0,73	0,40	0,24	0,70	0,22	7,33	8,25	0,71	181
0,91	1,00	0,78	0,76	1,60	0,48	0,75	0,14	1,65	2,79	-	182
1,80	2,97	2,76	1,59	1,15	0,44	0,69	0,64	2,29	1,07	0,07	183
93,22	93,09	116,39	105,65	70,58	64,46	70,64	87,76	89,40	5,89	1,35	184
1,42	2,34	1,68	0,82	1,54	1,05	0,93	2,59	3,43	3,17	0,01	185
262,11	251,47	263,19	267,97	263,55	259,20	260,20	265,65	336,94	52,35	54,60	186
12,38	7,82	11,80	9,68	11,66	18,07	23,23	25,61	11,00	2,09	0,23	187
0,25	0,02	0,19	0,50	0,13	0,07	0,50	0,08	0,38	0,02	-	188
0,97	1,13	1,05	0,98	1,07	0,85	0,52	0,36	1,98	0,54	0,04	189
0,22	0,74	0,01	0,35	0,05	0,02	0,01	-	0,48	0,10	-	190
0,79	1,19	0,63	0,57	1,02	0,65	0,77	1,70	1,21	1,82	0,37	191
1,04	0,94	1,05	1,14	0,89	0,94	1,23	1,31	1,68	0,38	0,02	192
1,81	2,32	1,77	1,36	1,68	2,42	1,90	2,81	5,21	0,75	0,53	193
-	-	-	-	-	-	-	-	29,45	44,19	-	194
-	-	-	-	-	-	-	-	4,57	11,39	-	195
-	-	-	-	-	-	-	-	0,41	0,76	-	196
764,77	701,78	763,94	818,16	756,36	732,89	761,99	806,82	991,29	326,58	94,77	197
-	-	-	-	-	-	-	-	-	-	-	198
-	-	-	-	-	-	-	-	-	-	-	199
0,03	-	-	0,02	-	0,02	0,15	0,70	0,03	0,00	-	200
0,02	0,00	0,01	0,02	0,02	0,01	0,01	0,17	0,01	0,00	0,00	201

rechnungen.- 3) Innere Verrechnungen, kalkulatorische Kosten, Zuführung zum Vermögens- bzw. Verwaltungshaushalt.- 4) Bund, Land, Zweckverbände u. dgl.

noch: Tab. 1.22 Ausgabe- und Einnahmearten der Gemeinden und Gemeindeverbände (einschl. - Beträge in

Lfd. Nr.	Ausgabe-/Einnahmeart	Gemeinden und Gemeindeverbände insgesamt	Kreisfreie Städte					
			zusammen	davon mit ... Einwohnern				
				500 000 und mehr	200 000 bis unter 500 000	100 000 bis unter 200 000	50 000 bis unter 100 000	weniger als 50 000
202	sonstigen öffentlichen Bereichen	-	-	-	-	-	-	-
203	kommunalen Sonderrechnungen	2,64	6,88	5,35	2,03	13,19	7,07	7,30
204	sonstigen öffentlichen Sonderrechnungen	0,03	-	-	-	-	-	-
205	privaten Unternehmen und Kreditinstituten	12,43	8,06	5,77	13,28	9,39	7,73	13,97
206	übrigen Bereichen	0,75	2,14	4,05	0,01	0,19	0,13	0,04
207	Inneren Darlehen	0,45	1,13	-	-	6,61	0,01	-
208	Gewinnanteile v.wirtsch.Untern.u.aus Beteil.	9,55	23,90	38,88	9,55	0,98	9,23	17,53
209	Konzessionsabgaben	36,39	55,44	57,00	58,22	61,57	47,05	46,49
Schuldendiensthilfen von:								
210	Bund, ERP-Sondervermögen	-	-	-	-	-	-	-
211	Land	-	-	-	-	-	-	-
212	Gemeinden/Gv	0,09	-	-	-	-	-	-
213	Zweckverbänden u. dgl.	-	-	-	-	-	-	-
214	sonstigen öffentlichen Bereich	-	-	-	-	-	-	-
215	kommunalen Sonderrechnungen	0,00	-	-	-	-	-	-
216	sonstigen öffentlichen Sonderrechnungen	0,01	-	-	-	-	-	-
217	privaten Unternehmen	0,00	-	-	-	-	-	-
218	übrigen Bereichen	0,02	-	-	-	-	-	-
Ersatz von soz.Leistg. außerhalb v.Einricht.								
219	Kostenbeitr. u. Aufwendungsers.; Kosteners.	5,52	4,50	2,33	6,63	8,08	6,58	5,04
220	Unterhaltsansprüche gegen bürgerl.-rechtl. Unterhaltsverpflichtete	0,24	0,31	0,24	0,06	0,74	0,25	0,20
221	Leistungen von Sozialleistungsträgern	8,78	3,02	1,83	1,04	4,91	4,98	4,69
222	Sonstige Ersatzleistungen	3,55	7,36	13,23	1,83	0,90	1,76	0,32
223	Rückzahlung gewährter Hilfen	1,20	1,37	0,84	3,23	0,58	2,12	2,99
Ersatz von soz. Leistungen in Einrichtungen:								
224	Kostenbeitr. u. Aufwendungsers.; Kosteners.	5,85	4,54	3,11	4,48	6,33	6,40	6,25
225	Unterhaltsansprüche gegen bürgerl.-rechtl. Unterhaltsverpflichtete	0,28	0,08	0,12	-	0,01	0,16	0,00
226	Leistungen von Sozialleistungsträgern	22,28	1,46	1,60	1,25	1,17	1,41	1,42
227	Sonstige Ersatzleistungen	1,53	0,12	0,06	0,07	0,04	0,51	0,02
228	Rückzahlung gewährter Hilfen	0,24	0,18	0,11	1,08	0,11	0,07	0,09
229	Weitere Finanzeinnahmen	11,25	21,71	8,50	9,99	82,03	15,89	3,38
Kalkulatorische Einnahmen:								
230	Abschreibungen	40,80	11,49	-	3,68	26,82	26,59	29,11
231	Verzinsung des Anlagekapitals	25,24	8,17	-	1,80	22,64	17,62	17,01
232	Zuführung vom Vermögenshaushalt	23,96	6,63	-	37,73	14,82	6,02	3,70
233	Sonstige Finanzeinnahmen zusammen	213,14	168,50	143,08	155,95	261,12	161,59	159,56
234	Brutto-Einnahmen des Verwaltungshaushalts 1)	4 746,64	4 701,71	5 250,12	3 848,93	4 671,96	3 856,05	3 767,86
235	Abzüglich Zahlungen von Gemeinden/Gv	921,46	X	X	X	X	X	X
236	Einnahmen des Verwaltungshaushalts 1)2)	3 825,18	X	X	X	X	X	X
Einnahmen des Vermögenshaushalts								
237	Zuführung vom Verwaltungshaushalt	362,85	140,30	-	333,41	387,50	216,24	184,06
238	Entnahmen aus Rücklagen	304,07	55,50	-	198,51	103,94	107,49	76,15
Rückflüsse von Darlehen von:								
239	Bund, ERP-Sondervermögen	-	-	-	-	-	-	-
240	Land	-	-	-	-	-	-	-
241	Gemeinden/Gv	0,03	-	-	-	-	-	-
242	Zweckverbänden u. dgl.	2,32	-	-	-	-	-	-
243	sonstigen öffentlichen Bereichen	-	-	-	-	-	-	-
244	kommunalen Sonderrechnungen	5,93	4,60	4,41	1,85	3,04	8,68	4,68
245	sonstigen öffentlichen Sonderrechnungen	0,19	0,22	0,02	-	-	0,03	2,01
246	privaten Unternehmen	3,16	2,12	3,63	0,71	0,21	0,38	1,04
247	übrigen Bereichen	1,76	3,61	6,13	2,53	0,56	0,47	0,86
248	Veräuß. v Beteil.u.Rückfl.v.Kapitaleinlagen	9,74	23,35	35,20	-	4,85	21,13	14,43
Veräuß. von Sachen des Anlagevermögens								
249	Grundstücke	96,80	58,70	61,67	16,16	50,88	78,79	61,37
250	Immaterielle Vermögensgegenstände	0,04	0,10	0,19	-	-	-	0,00

1) Ohne Zivilschutz für Rechnung des Bundes, Ausbildungsförderung, Wohngeld und Steuerbeteiligung (Gr.-Nr.81).- 2) Bereinigt, aber einschl. haushaltstechnischer Ver- und sonstiger öffentlicher Bereich.- 5) Steuern "netto".

Verwaltungsgemeinschaften) nach Gebietskörperschaften/Gemeindegrößenklassen
EUR je Einwohner 6) -

zusammen	Kreisangehörige Gemeinden							Gemeinden zusammen	Landkreise	Bezirke	Lfd. Nr.
	davon mit ... Einwohnern										
	20 000 und mehr	10 000 bis unter 20 000	5 000 bis unter 10 000	3 000 bis unter 5 000	2 000 bis unter 3 000	1 000 bis unter 2 000	weniger als 1 000				
-	-	-	-	-	-	-	-	-	-	-	- 202
0,61	1,74	0,80	0,53	0,05	0,20	0,00	0,10	2,46	0,19	0,05	203
0,04	0,02	0,10	0,01	0,02	-	0,02	0,00	0,03	0,01	-	204
10,49	14,39	14,59	8,34	8,00	7,53	7,45	8,49	9,77	2,77	0,70	205
0,10	0,21	0,24	0,01	0,03	0,00	0,01	0,02	0,70	0,06	0,01	206
0,10	0,00	0,18	0,06	0,15	0,04	0,10	0,16	0,40	0,07	-	207
3,02	2,23	6,42	2,67	1,81	1,03	0,95	2,59	9,18	0,34	0,13	208
28,42	35,98	30,72	26,98	25,53	24,02	24,20	24,84	36,39	-	-	209
-	-	-	-	-	-	-	-	-	-	-	210
-	-	-	-	-	-	-	-	-	-	-	211
0,13	-	-	0,42	-	-	0,18	0,83	0,09	-	-	212
-	-	-	-	-	-	-	-	-	-	-	213
-	-	-	-	-	-	-	-	-	-	-	214
0,00	-	-	0,01	0,00	-	-	-	0,00	-	-	215
0,01	-	0,00	-	-	-	0,08	-	0,01	-	-	216
0,00	0,00	-	-	-	-	-	0,01	0,00	-	-	217
0,01	-	0,03	0,01	-	-	-	-	0,01	-	0,01	218
0,00	-	-	0,00	-	-	-	-	1,33	4,34	1,14	219
-	-	-	-	-	-	-	-	0,09	0,18	0,03	220
-	-	-	-	-	-	-	-	0,89	1,82	6,61	221
0,00	-	-	0,00	-	-	-	-	2,17	0,30	1,17	222
0,00	-	-	0,00	-	-	-	-	0,41	0,86	0,19	223
-	-	-	-	-	-	-	-	1,34	2,96	2,42	224
-	-	-	-	-	-	-	-	0,02	0,09	0,19	225
-	-	-	-	-	-	-	-	0,43	0,99	21,16	226
-	-	-	-	-	-	-	-	0,03	0,03	1,47	227
-	-	-	-	-	-	-	-	0,05	0,02	0,17	228
6,59	12,08	12,18	3,89	2,34	2,37	2,99	6,51	11,05	0,27	0,00	229
49,20	37,65	57,97	54,76	47,07	43,82	39,80	48,59	38,07	3,20	0,47	230
30,62	27,27	37,54	31,41	27,77	28,44	23,69	33,22	24,00	1,67	0,06	231
26,29	20,45	46,69	17,06	16,32	23,94	29,91	37,02	20,49	1,87	2,15	232
155,67	152,02	207,48	146,19	129,12	131,44	129,54	163,26	159,46	22,07	38,12	233
2 800,24	2 917,98	3 113,13	2 805,15	2 606,26	2 499,44	2 484,28	2 549,02	3 361,21	1 275,66	486,11	234
X	X	X	X	X	X	X	X	X	X	X	235
X	X	X	X	X	X	X	X	X	X	X	236
381,71	273,18	453,44	400,59	380,33	362,95	350,57	361,77	310,49	66,85	5,23	237
388,79	121,48	330,62	345,40	563,46	492,65	650,09	554,08	290,47	14,51	3,37	238
-	-	-	-	-	-	-	-	-	-	-	239
-	-	-	-	-	-	-	-	-	-	-	240
0,03	-	0,00	0,03	-	-	0,21	-	0,02	0,01	-	241
3,27	0,01	11,53	0,49	2,23	-	0,49	-	2,30	0,00	0,01	242
-	-	-	-	-	-	-	-	-	-	-	243
4,57	7,80	4,60	6,90	0,55	5,83	0,31	0,08	4,58	1,92	-	244
0,16	0,18	0,48	0,06	0,04	0,00	0,03	-	0,18	0,00	0,00	245
1,28	1,89	3,44	0,51	0,36	0,05	0,05	0,03	1,53	2,31	-	246
0,83	1,05	1,37	0,47	0,78	0,43	0,46	1,30	1,65	0,13	0,02	247
3,31	1,61	10,13	0,12	3,81	0,03	0,02	-	9,21	0,73	0,01	248
107,11	69,19	86,58	108,80	119,51	138,35	156,03	135,95	92,84	5,60	0,00	249
0,02	0,04	-	0,04	-	-	0,01	-	0,04	0,00	-	250

rechnungen.- 3) Innere Verrechnungen, kalkulatorische Kosten, Zuführung zum Vermögens- bzw. Verwaltungshaushalt.- 4) Bund, Land, Zweckverbände u. dgl.

noch: Tab. 1.22 Ausgabe- und Einnahmearten der Gemeinden und Gemeindeverbände (einschl. - Beträge in

Lfd. Nr.	Ausgabe-/Einnahmeart	Gemeinden und Gemeinde- verbände insgesamt	Kreisfreie Städte					
			zusammen	davon mit ... Einwohnern				
				500 000 und mehr	200 000 bis unter 500 000	100 000 bis unter 200 000	50 000 bis unter 100 000	weniger als 50 000
251	Bewegliche Sachen	2,26	1,23	1,12	1,19	1,20	1,30	1,79
252	Beiträge und ähnliche Entgelte	40,48	25,69	37,56	13,84	13,93	14,03	10,28
	Zuweisungen und Zuschüsse für Investitio- nen und Investitionsförd.-maßnahmen von:							
253	Bund, ERP-Sondervermögen	13,52	6,09	1,37	1,69	7,66	23,22	7,31
254	Land	234,71	141,55	119,17	168,73	156,52	178,01	159,50
255	Gemeinden/Gv	10,73	7,94	14,22	0,52	0,82	1,79	2,10
256	Zweckverbänden u. dgl.	1,02	0,44	-	-	0,50	1,10	2,02
257	sonstigen öffentlichen Bereichen	0,00	-	-	-	-	-	-
258	kommunalen Sonderrechnungen	0,43	0,12	0,03	0,02	0,35	0,00	0,42
259	sonstigen öffentlichen Sonderrechnungen	1,31	0,31	0,58	0,17	0,05	-	- 0,10
260	privaten Unternehmen	2,59	2,66	3,49	-	1,61	2,90	1,94
261	übrigen Bereichen	4,18	2,06	0,83	0,23	3,87	5,18	2,39
	Einnahmen aus Krediten u. inneren Darl. von:							
262	Bund, ERP-Sondervermögen	-	-	-	-	-	-	-
263	Land	0,03	-	-	-	-	-	-
264	Gemeinden/Gv	0,30	-	-	-	-	-	-
265	Zweckverbänden u. dgl.	-	-	-	-	-	-	-
266	sonstigen öffentlichen Bereichen	-	-	-	-	-	-	-
267	kommunalen Sonderrechnungen	0,16	-	-	-	-	-	-
268	sonstigen öffentlichen Sonderrechnungen	-	-	-	-	-	-	-
269	Kreditinstituten (einschl. Sparkassen)	255,59	525,71	874,56	307,87	128,17	102,89	170,79
270	übrigen Bereichen	1,70	-	-	-	-	-	-
271	aus inneren Darlehen	0,20	-	-	-	-	-	-
272	Brutto-Einnahmen des Vermögenshaushalts	1 313,98	971,97	1 116,95	1 045,93	859,09	723,38	711,14
273	Abzüglich Zahlungen von Gemeinden/Gv	11,18	X	X	X	X	X	X
274	Einnahmen des Vermögenshaushalts 2)	1 302,80	X	X	X	X	X	X
275	Brutto-Einnahmen Verwaltungs- u. Vermögens- haushalts zusammen	6 060,62	5 673,68	6 367,07	4 894,86	5 531,04	4 579,43	4 479,00
276	Abzügl. Zahlungen von Gemeinden/Gv zusammen	932,64	X	X	X	X	X	X
277	Abzügl. haushaltstechn. Verrechnungen 3)	548,22	248,00	-	389,14	782,70	355,18	347,89
278	Bereinigte Einnahmen des Verwaltungs- und Vermögenshaushalts zusammen	4 579,75	X	X	X	X	X	X
279	Abzüglich Zahlungen von anderen Ebenen 4)	1 402,05	1 447,21	1 471,34	1 785,52	1 332,72	1 427,00	1 290,82
280	Netto - Einnahmen	3 177,71	X	X	X	X	X	X
	Mehrausgaben(-)/Mehreinnahmen - brutto -							
281	des Verwaltungshaushalts	76,68	138,96	164,31	10,70	124,91	182,18	71,82
282	des Vermögenshaushalts	- 105,59	- 145,63	- 185,50	319,89	- 216,79	- 127,02	- 199,66
283	des Verwaltungs- u. Vermögenshaush. zusammen	- 28,91	- 6,68	- 21,19	330,59	- 91,88	55,16	- 127,83

1) Ohne Zivilschutz für Rechnung des Bundes, Ausbildungsförderung, Wohngeld und Steuerbeteiligung (Gr.-Nr.81).- 2) Bereinigt, aber einschl. haushaltstechnischer Ver- und sonstiger öffentlicher Bereich.- 5) Steuern "netto".

Verwaltungsgemeinschaften) nach Gebietskörperschaften/Gemeindegrößenklassen
EUR je Einwohner 6) -

zusammen	Kreisangehörige Gemeinden							Gemeinden zusammen	Landkreise	Bezirke	Lfd. Nr.
	davon mit ... Einwohnern										
	20 000 und mehr	10 000 bis unter 20 000	5 000 bis unter 10 000	3 000 bis unter 5 000	2 000 bis unter 3 000	1 000 bis unter 2 000	weniger als 1 000				
2,31	1,30	2,07	2,66	2,34	2,07	3,26	5,75	1,99	0,37	0,01	251
46,65	18,99	21,39	46,23	64,98	78,23	87,33	90,35	40,47	0,01	-	252
13,73	11,08	12,55	17,66	12,74	14,73	11,84	7,28	11,48	2,89	0,01	253
224,83	128,09	177,84	217,67	240,60	295,03	390,21	508,79	200,26	48,67	0,14	254
7,68	2,63	6,26	10,61	6,33	7,21	13,19	16,54	7,75	4,04	0,12	255
1,23	1,60	0,02	2,09	0,91	0,60	2,53	0,32	1,00	0,03	-	256
0,00	-	-	0,00	-	-	-	-	0,00	-	-	257
0,31	0,51	0,15	0,13	0,01	1,94	-	0,00	0,26	0,20	0,03	258
1,56	4,46	0,68	0,81	2,53	0,06	0,51	3,14	1,19	0,16	-	259
2,31	3,65	0,62	2,54	2,41	3,07	2,80	1,93	2,41	0,24	0,01	260
4,84	3,58	2,58	6,96	4,02	5,81	7,19	5,79	4,02	0,14	0,06	261
-	-	-	-	-	-	-	-	-	-	-	262
0,05	0,01	0,19	-	-	-	-	-	0,03	-	-	263
0,11	-	-	-	-	0,28	0,86	0,65	0,08	0,32	-	264
-	-	-	-	-	-	-	-	-	-	-	265
-	-	-	-	-	-	-	-	-	-	-	266
0,04	-	-	-	-	0,43	-	-	0,03	0,19	-	267
-	-	-	-	-	-	-	-	-	-	-	268
112,15	47,74	110,10	126,00	114,05	135,97	144,63	224,42	234,16	30,40	-	269
2,41	15,90	-	-	-	-	0,00	-	1,70	-	-	270
0,24	-	0,01	0,55	0,33	0,24	0,06	1,36	0,17	0,05	-	271
1 271,19	703,49	1 189,04	1 263,05	1 480,15	1 501,21	1 756,20	1 830,35	1 182,91	173,06	9,06	272
X	X	X	X	X	X	X	X	X	X	X	273
X	X	X	X	X	X	X	X	X	X	X	274
4 071,43	3 621,47	4 302,17	4 068,20	4 086,40	4 000,64	4 240,48	4 379,37	4 544,13	1 448,72	495,17	275
X	X	X	X	X	X	X	X	X	X	X	276
581,14	451,63	712,21	609,53	542,22	523,67	514,72	568,52	482,86	79,56	9,27	277
X	X	X	X	X	X	X	X	X	X	X	278
795,42	658,90	695,12	792,20	812,83	933,90	1 061,70	1 237,87	987,71	466,95	85,15	279
X	X	X	X	X	X	X	X	X	X	X	280
20,07	74,10	4,51	18,86	13,23	5,42	6,17	- 28,25	55,14	25,72	3,40	281
- 50,83	- 137,90	- 30,07	- 53,96	- 36,22	- 3,33	- 32,28	26,45	- 78,80	- 35,58	- 1,71	282
- 30,76	- 63,81	- 25,57	- 35,10	- 22,99	2,10	- 26,11	- 1,80	- 23,65	- 9,86	1,69	283
76,42	84,85	103,10	76,56	63,36	54,32	45,30	37,46	86,58	-	-	284

rechnungen.- 3) Innere Verrechnungen, kalkulatorische Kosten, Zuführung zum Vermögens- bzw. Verwaltungshaushalt.- 4) Bund, Land, Zweckverbände u. dgl.

Tab. 1.3 Personalausgaben nach Aufgabenbereichen und
- Beträge in

Lfd. Nr.	Aufgabenbereich ----- Art der Ausgaben	Gemeinden und Gemeinde- verbände insgesamt	Kreisfreie Städte					
			zusammen	davon mit ... Einwohnern				
				500 000 und mehr	200 000 bis unter 500 000	100 000 bis unter 200 000	50 000 bis unter 100 000	weniger als 50 000
Allgemeine Verwaltung								
1	Aufwendungen f. ehrenamtl. Tätigkeit	166 899	26 565	11 787	1 774	4 643	4 568	3 793
2	Dienstbezüge und dgl. 2)	2 745 905	786 308	366 433	45 469	150 938	121 547	101 921
3	davon: Beamte	883 335	282 246	122 530	14 919	52 231	52 451	40 114
4	Tariflich Beschäftigte	1 843 251	500 210	240 352	30 529	98 597	68 980	61 752
5	Sonstige Beschäftigte	19 318	3 853	3 551	21	110	116	55
6	Versorgungsbezüge	488 806	484 217	435 893	28 701	17 621	1 835	167
7	Beiträge zur Versorgungsrücklage	-	-	-	-	-	-	-
8	Beihilfen, Unterstützungen u. dgl.	226 107	136 188	101 313	10 662	7 448	9 850	6 916
9	Personal-Nebenausgaben	28 883	5 352	474	3	2 314	1 321	1 239
10	zusammen	3 656 599	1 438 631	915 900	86 609	182 965	139 120	114 037
dar.: Gemeindeorgane								
11	Aufwendungen f. ehrenamtl. Tätigkeit	142 086	16 864	7 076	1 584	3 573	2 681	1 950
12	Dienstbezüge und dgl. 2)	267 076	26 496	8 758	2 951	9 177	3 732	1 878
13	davon: Beamte	222 917	12 233	3 846	1 052	4 162	1 920	1 253
14	Tariflich Beschäftigte	38 689	14 219	4 912	1 884	5 014	1 803	607
15	Sonstige Beschäftigte	5 471	45	-	15	2	9	19
16	Versorgungsbezüge	2 495	1 495	-	309	1 186	-	-
17	Beiträge zur Versorgungsrücklage	-	-	-	-	-	-	-
18	Beihilfen, Unterstützungen u. dgl.	17 956	1 112	252	52	498	184	127
19	Personal-Nebenausgaben	468	14	3	0	4	6	0
20	zusammen	430 082	45 981	16 088	4 897	14 438	6 603	3 955
Hauptverwaltung								
21	Aufwendungen f. ehrenamtl. Tätigkeit	16 328	6 558	2 413	5	760	1 716	1 664
22	Dienstbezüge und dgl. 2)	1 463 513	421 239	172 740	12 217	80 795	84 287	71 200
23	davon: Beamte	402 570	152 239	58 102	4 317	25 765	36 988	27 067
24	Tariflich Beschäftigte	1 050 358	265 363	111 236	7 899	54 930	47 200	44 098
25	Sonstige Beschäftigte	10 584	3 637	3 403	-	99	100	35
26	Versorgungsbezüge	119 771	116 299	103 455	1 277	9 564	1 835	167
27	Beiträge zur Versorgungsrücklage	-	-	-	-	-	-	-
28	Beihilfen, Unterstützungen u. dgl.	78 367	40 367	24 412	218	3 907	7 703	4 128
29	Personal-Nebenausgaben	13 851	4 462	234	1	1 932	1 121	1 173
30	zusammen	1 691 830	588 925	303 254	13 718	96 958	96 663	78 332
Finanzverwaltung								
31	Aufwendungen f. ehrenamtl. Tätigkeit	41	14	-	8	-	-	6
32	Dienstbezüge und dgl. 2)	486 527	105 871	49 351	9 738	21 819	14 869	10 094
33	davon: Beamte	125 289	47 963	22 640	4 054	9 173	7 155	4 940
34	Tariflich Beschäftigte	361 139	57 904	26 711	5 680	12 646	7 714	5 153
35	Sonstige Beschäftigte	98	4	-	3	0	-	0
36	Versorgungsbezüge	4 430	4 384	-	1 458	2 925	-	-
37	Beiträge zur Versorgungsrücklage	-	-	-	-	-	-	-
38	Beihilfen, Unterstützungen u. dgl.	12 707	4 404	1 489	202	1 211	1 020	481
39	Personal-Nebenausgaben	278	162	110	1	19	27	6
40	zusammen	503 983	114 834	50 950	11 407	25 975	15 915	10 587
Öffentliche Sicherheit und Ordnung								
41	Aufwendungen f. ehrenamtl. Tätigkeit	38 470	3 268	985	58	223	901	1 101
42	Dienstbezüge und dgl. 2)	1 109 394	614 689	342 373	47 483	96 180	83 940	44 714
43	davon: Beamte	396 959	313 379	180 843	21 003	56 207	40 135	15 191
44	Tariflich Beschäftigte	705 912	299 068	160 175	26 480	39 747	43 285	29 381
45	Sonstige Beschäftigte	6 523	2 242	1 355	0	226	520	141
46	Versorgungsbezüge	28 498	28 483	897	6 979	19 652	829	127
47	Beiträge zur Versorgungsrücklage	-	-	-	-	-	-	-
48	Beihilfen, Unterstützungen u. dgl.	29 645	24 488	12 032	1 310	7 557	2 316	1 273
49	Personal-Nebenausgaben	3 097	1 052	301	1	205	371	173
50	zusammen	1 209 103	671 980	356 588	55 831	123 816	88 356	47 389

1) Ohne Verwaltungsgemeinschaften.- 2) Einschl. Beiträge zu Versorgungskassen und zur gesetzlichen Sozialversicherung.

nach Gebietskörperschaften/Gemeindegrößenklassen 1)
1 000 EUR -

zusammen	Kreisangehörige Gemeinden							Gemeinden zusammen	Landkreise	Bezirke	Lfd. Nr.
	davon mit ... Einwohnern										
	20 000 und mehr	10 000 bis unter 20 000	5 000 bis unter 10 000	3 000 bis unter 5 000	2 000 bis unter 3 000	1 000 bis unter 2 000	weniger als 1 000				
120 982	10 750	12 678	13 924	15 304	18 470	41 993	7 862	147 548	13 668	5 683	1
1 390 458	282 620	343 503	360 450	256 115	103 083	42 470	2 217	2 176 767	498 584	70 554	2
429 238	69 388	90 773	120 590	92 033	40 447	15 790	217	711 483	145 172	26 680	3
950 538	212 870	251 823	238 233	162 178	60 861	23 223	1 350	1 450 748	349 225	43 278	4
10 683	363	908	1 627	1 904	1 775	3 456	650	14 535	4 187	596	5
2 647	579	652	512	441	319	143	-	486 864	1 893	49	6
-	-	-	-	-	-	-	-	-	-	-	7
59 377	11 633	15 366	16 294	10 596	4 011	1 420	56	195 565	26 148	4 394	8
14 724	2 970	4 774	3 813	2 062	621	458	25	20 076	8 394	413	9
1 588 189	308 553	376 973	394 993	284 519	126 505	86 485	10 160	3 026 819	548 687	81 093	10
110 647	7 321	10 195	11 821	14 127	17 984	41 360	7 839	127 511	8 892	5 683	11
214 015	16 246	33 492	63 541	59 996	25 808	14 076	857	240 512	24 030	2 535	12
195 779	10 624	28 286	61 698	58 993	24 686	11 280	212	208 012	14 564	341	13
12 923	5 566	5 009	1 468	448	148	142	142	27 142	9 379	2 168	14
5 313	56	196	374	555	974	2 655	503	5 358	87	25	15
991	2	76	97	340	332	143	-	2 485	-	9	16
-	-	-	-	-	-	-	-	-	-	-	17
16 378	1 342	2 356	5 435	4 561	1 810	827	47	17 490	466	-	18
276	9	85	40	60	26	54	1	290	158	21	19
342 307	24 921	46 204	80 933	79 084	45 961	56 460	8 744	388 288	33 546	8 248	20
5 011	2 461	1 075	655	248	126	444	0	11 569	4 759	-	21
690 029	169 764	162 500	169 242	120 472	49 216	17 867	969	1 111 269	318 390	33 854	22
147 524	35 798	33 764	38 750	24 382	11 366	3 459	5	299 764	92 484	10 323	23
539 017	133 689	128 284	129 626	95 189	37 376	13 966	887	804 380	222 543	23 435	24
3 488	276	451	866	901	474	442	76	7 125	3 363	96	25
1 590	577	517	415	101	- 20	-	-	117 889	1 882	1	26
-	-	-	-	-	-	-	-	-	-	-	27
21 470	4 624	5 531	5 774	3 592	1 599	349	1	61 837	15 747	784	28
4 238	1 294	1 589	837	331	100	85	3	8 700	4 845	306	29
722 338	178 719	171 213	176 923	124 745	51 021	18 744	973	1 311 263	345 622	34 945	30
28	12	4	8	1	1	1	-	41	-	-	31
321 305	50 465	90 384	91 977	59 302	22 501	6 607	68	427 176	51 293	8 058	32
60 115	13 426	19 469	15 144	7 725	3 523	827	-	108 077	14 407	2 805	33
261 098	37 030	70 895	76 806	51 540	18 978	5 780	68	319 002	36 885	5 252	34
93	9	19	27	37	0	-	-	97	2	-	35
46	-	39	-	-	7	-	-	4 430	-	-	36
-	-	-	-	-	-	-	-	-	-	-	37
7 508	1 760	2 632	1 978	749	304	85	0	11 912	615	180	38
64	4	22	7	18	9	3	-	226	50	2	39
328 950	52 242	93 082	93 971	60 070	22 823	6 695	68	443 785	51 958	8 240	40
25 212	2 647	4 697	6 918	5 099	2 427	2 993	430	28 480	9 990	-	41
208 275	64 694	79 515	43 916	15 201	3 857	1 003	89	822 964	286 258	172	42
30 824	14 442	10 904	4 161	947	348	21	0	344 203	52 756	-	43
176 128	50 049	68 174	39 390	14 079	3 427	926	85	475 196	230 543	172	44
1 323	203	437	365	175	82	56	4	3 565	2 959	-	45
15	-	15	-	-	-	-	-	28 498	-	-	46
-	-	-	-	-	-	-	-	-	-	-	47
3 213	1 088	1 167	602	253	57	37	9	27 701	1 943	-	48
786	248	145	128	126	52	69	18	1 837	1 260	-	49
237 500	68 676	85 538	51 564	20 678	6 394	4 103	547	909 480	299 451	172	50

noch: Tab. 1.3 Personalausgaben nach Aufgabenbereichen und
- Beträge in

Lfd. Nr.	Aufgabenbereich ----- Art der Ausgaben	Gemeinden und Gemeinde- verbände insgesamt	zusammen	Kreisfreie Städte				
				davon mit ... Einwohnern				
				500 000 und mehr	200 000 bis unter 500 000	100 000 bis unter 200 000	50 000 bis unter 100 000	weniger als 50 000
Schulen								
51	Aufwendungen f. ehrenamtl. Tätigkeit	793	120	50	-	24	32	14
52	Dienstbezüge und dgl. 2)	1 303 784	858 973	623 004	49 116	91 284	64 821	30 747
53	davon: Beamte	577 748	538 907	404 600	33 589	56 170	30 204	14 344
54	Tariflich Beschäftigte	706 048	313 604	214 888	15 526	35 041	33 192	14 956
55	Sonstige Beschäftigte	19 988	6 462	3 516	1	73	1 425	1 447
56	Versorgungsbezüge	58 793	58 719	20	10 483	46 181	2 036	-
57	Beiträge zur Versorgungsrücklage	-	-	-	-	-	-	-
58	Beihilfen, Unterstützungen u. dgl.	48 230	45 445	26 957	1 715	12 525	3 025	1 223
59	Personal-Nebenausgaben	1 485	885	410	0	144	301	29
60	zusammen	1 413 085	964 142	650 443	61 315	150 157	70 215	32 013
Wissenschaft, Forschung, Kulturpflege								
61	Aufwendungen f. ehrenamtl. Tätigkeit	3 024	316	145	-	65	54	52
62	Dienstbezüge und dgl. 2)	577 603	303 886	144 177	21 622	66 232	46 811	25 045
63	davon: Beamte	38 377	26 129	12 077	1 357	6 440	3 251	3 003
64	Tariflich Beschäftigte	499 574	256 878	124 651	20 155	49 704	41 194	21 174
65	Sonstige Beschäftigte	39 652	20 879	7 449	109	10 088	2 366	867
66	Versorgungsbezüge	3 269	3 267	970	415	1 882	-	-
67	Beiträge zur Versorgungsrücklage	-	-	-	-	-	-	-
68	Beihilfen, Unterstützungen u. dgl.	3 017	2 239	801	68	837	277	256
69	Personal-Nebenausgaben	1 486	409	133	0	109	138	28
70	zusammen	588 399	310 117	146 226	22 105	69 125	47 280	25 381
dar.: Theater, Musikpflege, Musikschulen								
71	Aufwendungen f. ehrenamtl. Tätigkeit	189	75	55	-	10	3	7
72	Dienstbezüge und dgl. 2)	162 914	81 289	30 460	4 908	26 528	13 956	5 438
73	davon: Beamte	1 105	736	451	-	111	125	49
74	Tariflich Beschäftigte	144 006	69 594	29 382	4 907	16 718	13 235	5 352
75	Sonstige Beschäftigte	17 802	10 959	627	1	9 698	596	36
76	Versorgungsbezüge	913	913	847	-	67	-	-
77	Beiträge zur Versorgungsrücklage	-	-	-	-	-	-	-
78	Beihilfen, Unterstützungen u. dgl.	134	91	30	-	26	25	11
79	Personal-Nebenausgaben	523	126	23	0	38	64	1
80	zusammen	164 673	82 495	31 414	4 908	26 668	14 049	5 457
Soziale Sicherung								
81	Aufwendungen f. ehrenamtl. Tätigkeit	1 707	782	658	-	4	93	27
82	Dienstbezüge und dgl. 2)	3 273 973	1 224 667	774 436	73 101	192 906	98 389	85 835
83	davon: Beamte	229 129	122 568	65 118	8 354	21 173	16 079	11 845
84	Tariflich Beschäftigte	3 030 884	1 097 024	705 006	64 745	171 515	81 966	73 792
85	Sonstige Beschäftigte	13 960	5 076	4 313	1	218	345	198
86	Versorgungsbezüge	9 552	9 552	2	2 544	6 999	7	-
87	Beiträge zur Versorgungsrücklage	-	-	-	-	-	-	-
88	Beihilfen, Unterstützungen u. dgl.	16 530	9 966	4 502	392	2 891	1 262	918
89	Personal-Nebenausgaben	3 891	963	440	1	275	180	66
90	zusammen	3 305 653	1 245 929	780 039	76 038	203 075	99 931	86 847
dar.: Verwaltung der sozialen Angelegenheiten								
91	Aufwendungen f. ehrenamtl. Tätigkeit	556	372	361	-	3	7	0
92	Dienstbezüge und dgl. 2)	906 464	374 479	192 674	30 258	73 168	46 326	32 053
93	davon: Beamte	186 533	94 273	47 564	7 269	17 466	13 243	8 732
94	Tariflich Beschäftigte	719 584	280 013	144 994	22 988	55 701	33 013	23 317
95	Sonstige Beschäftigte	346	193	116	1	2	70	4
96	Versorgungsbezüge	7 548	7 548	-	2 216	5 332	-	-
97	Beiträge zur Versorgungsrücklage	-	-	-	-	-	-	-
98	Beihilfen, Unterstützungen u. dgl.	12 833	7 675	3 126	338	2 262	1 165	784
99	Personal-Nebenausgaben	1 274	273	59	1	92	80	41
100	zusammen	928 676	390 347	196 220	32 814	80 858	47 578	32 871

1) Ohne Verwaltungsgemeinschaften.- 2) Einschl. Beiträge zu Versorgungskassen und zur gesetzlichen Sozialversicherung.

nach Gebietskörperschaften/Gemeindegrößenklassen 1)
1 000 EUR -

zusammen	Kreisangehörige Gemeinden							Gemeinden zusammen	Landkreise	Bezirke	Lfd. Nr.
	davon mit ... Einwohnern										
	20 000 und mehr	10 000 bis unter 20 000	5 000 bis unter 10 000	3 000 bis unter 5 000	2 000 bis unter 3 000	1 000 bis unter 2 000	weniger als 1 000				
528	127	136	142	69	34	20	-	649	144	-	51
244 545	39 276	67 638	64 321	45 437	17 203	10 193	477	1 103 518	127 301	72 965	52
6 461	1 760	4 628	64	5	4	- 0	-	545 368	13 566	18 814	53
227 103	35 826	61 442	62 117	42 016	16 019	9 270	413	540 706	112 940	52 401	54
10 981	1 690	1 568	2 140	3 417	1 180	923	64	17 444	795	1 750	55
1	-	-	-	1	-	-	-	58 720	24	49	56
-	-	-	-	-	-	-	-	-	-	-	57
669	162	455	28	20	3	2	0	46 115	1 082	1 034	58
347	9	91	152	62	25	8	0	1 232	157	95	59
246 091	39 575	68 319	64 643	45 589	17 264	10 223	477	1 210 233	128 710	74 143	60
1 133	208	345	302	158	68	51	1	1 449	1 559	16	61
196 708	70 173	79 493	33 332	8 189	2 244	3 184	93	500 594	55 891	21 119	62
4 169	2 004	1 833	288	44	0	-	0	30 298	6 665	1 414	63
178 298	66 303	71 350	28 618	7 552	1 910	2 474	91	435 176	45 372	19 026	64
14 240	1 866	6 310	4 426	593	333	710	2	35 119	3 853	679	65
-	-	-	-	-	-	-	-	3 267	-	1	66
-	-	-	-	-	-	-	-	-	-	-	67
376	154	150	69	2	0	0	0	2 615	325	77	68
582	230	333	12	6	-	0	-	991	434	61	69
198 799	70 766	80 321	33 715	8 355	2 312	3 236	94	508 916	58 209	21 274	70
95	5	1	68	2	-	19	-	170	19	-	71
67 681	26 569	25 188	13 289	1 632	236	763	4	148 970	11 716	2 228	72
175	147	15	-	14	-	-	-	911	-	193	73
62 486	26 240	23 962	10 337	1 586	113	244	4	132 080	10 165	1 761	74
5 020	182	1 211	2 952	32	123	519	-	15 978	1 551	273	75
-	-	-	-	-	-	-	-	913	-	-	76
-	-	-	-	-	-	-	-	-	-	-	77
31	11	9	10	1	0	-	-	123	1	10	78
222	207	11	4	-	-	-	-	348	168	7	79
68 029	26 792	25 210	13 371	1 635	236	782	4	150 524	11 904	2 245	80
655	54	194	189	74	89	54	1	1 437	270	-	81
1 349 555	160 159	319 763	352 886	236 640	122 661	142 998	14 449	2 574 222	547 960	151 791	82
917	573	277	53	12	1	0	-	123 485	59 984	45 660	83
1 339 989	159 156	318 097	350 953	234 792	121 249	141 447	14 295	2 437 013	487 767	106 104	84
8 649	430	1 388	1 880	1 835	1 411	1 551	154	13 724	209	26	85
-	-	-	-	-	-	-	-	9 552	-	-	86
-	-	-	-	-	-	-	-	-	-	-	87
725	88	142	402	49	12	31	1	10 691	3 022	2 817	88
1 442	35	304	269	493	148	190	3	2 404	1 322	165	89
1 352 377	160 337	320 402	353 746	237 257	122 909	143 272	14 453	2 598 306	552 574	154 773	90
-	-	-	-	-	-	-	-	372	184	-	91
-	-	-	-	-	-	-	-	374 479	381 151	150 833	92
-	-	-	-	-	-	-	-	94 273	46 600	45 660	93
-	-	-	-	-	-	-	-	280 013	334 424	105 147	94
-	-	-	-	-	-	-	-	193	127	26	95
-	-	-	-	-	-	-	-	7 548	-	-	96
-	-	-	-	-	-	-	-	-	-	-	97
-	-	-	-	-	-	-	-	7 675	2 341	2 817	98
-	-	-	-	-	-	-	-	273	837	164	99
-	-	-	-	-	-	-	-	390 347	384 514	153 814	100

noch: Tab. 1.3 Personalausgaben nach Aufgabenbereichen und
- Beträge in

Lfd. Nr.	Aufgabenbereich ----- Art der Ausgaben	Gemeinden und Gemeinde- verbände insgesamt	zusammen	Kreisfreie Städte				
				davon mit ... Einwohnern				
				500 000 und mehr	200 000 bis unter 500 000	100 000 bis unter 200 000	50 000 bis unter 100 000	weniger als 50 000
Soziale Einrichtungen								
101	Aufwendungen f. ehrenamtl. Tätigkeit	328	35	22	-	0	6	7
102	Dienstbezüge und dgl. 2)	73 150	50 579	45 021	-	1 825	2 651	1 083
103	davon: Beamte	5 815	5 268	4 981	-	168	119	-
104	Tariflich Beschäftigte	66 886	45 132	39 940	-	1 652	2 457	1 083
105	Sonstige Beschäftigte	449	179	99	-	5	75	0
106	Versorgungsbezüge	16	16	2	-	14	-	-
107	Beiträge zur Versorgungsrücklage	-	-	-	-	-	-	-
108	Beihilfen, Unterstützungen u. dgl.	378	333	312	-	14	6	-
109	Personal-Nebenausgaben	358	16	0	-	1	11	3
110	zusammen	74 230	50 979	45 358	-	1 854	2 673	1 093
Sonstige Einrichtungen der Jugendhilfe								
111	Aufwendungen f. ehrenamtl. Tätigkeit	453	39	15	-	-	14	10
112	Dienstbezüge und dgl. 2)	2 042 215	697 312	491 240	42 319	98 844	28 571	36 338
113	davon: Beamte	10 064	9 256	7 045	1 085	464	32	630
114	Tariflich Beschäftigte	2 019 632	683 920	480 569	41 234	98 175	28 365	35 576
115	Sonstige Beschäftigte	12 519	4 137	3 626	-	205	175	132
116	Versorgungsbezüge	538	538	-	328	210	0	-
117	Beiträge zur Versorgungsrücklage	-	-	-	-	-	-	-
118	Beihilfen, Unterstützungen u. dgl.	1 566	879	722	54	78	1	24
119	Personal-Nebenausgaben	1 732	571	373	0	143	48	7
120	zusammen	2 046 504	699 339	492 350	42 701	99 274	28 634	36 379
Gesundheit, Sport, Erholung								
121	Aufwendungen f. ehrenamtl. Tätigkeit	199	3	3	-	-	-	-
122	Dienstbezüge und dgl. 2)	458 370	219 112	109 799	21 834	41 454	26 932	19 093
123	davon: Beamte	36 333	19 969	11 558	619	4 551	1 819	1 422
124	Tariflich Beschäftigte	413 774	195 157	95 270	21 139	36 047	25 111	17 590
125	Sonstige Beschäftigte	8 263	3 986	2 971	76	856	2	82
126	Versorgungsbezüge	4 787	4 675	2 524	247	1 899	6	-
127	Beiträge zur Versorgungsrücklage	-	-	-	-	-	-	-
128	Beihilfen, Unterstützungen u. dgl.	6 114	2 542	1 128	31	679	347	358
129	Personal-Nebenausgaben	629	337	181	-	78	44	33
130	zusammen	470 099	226 669	113 634	22 111	44 111	27 329	19 485
dar.: Krankenhäuser								
131	Aufwendungen f. ehrenamtl. Tätigkeit	-	-	-	-	-	-	-
132	Dienstbezüge und dgl. 2)	18 604	2 235	1 346	78	57	395	359
133	davon: Beamte	14 403	2 157	1 346	-	57	395	359
134	Tariflich Beschäftigte	3 740	78	-	78	-	-	-
135	Sonstige Beschäftigte	461	-	-	-	-	-	-
136	Versorgungsbezüge	3 452	3 341	2 524	-	811	6	-
137	Beiträge zur Versorgungsrücklage	-	-	-	-	-	-	-
138	Beihilfen, Unterstützungen u. dgl.	4 473	1 072	436	-	178	247	211
139	Personal-Nebenausgaben	19	-	-	-	-	-	-
140	zusammen	26 548	6 648	4 305	78	1 047	648	570
Park- und Gartenanlagen								
141	Aufwendungen f. ehrenamtl. Tätigkeit	25	-	-	-	-	-	-
142	Dienstbezüge und dgl. 2)	160 852	101 846	36 583	8 521	28 871	16 908	10 962
143	davon: Beamte	2 353	2 287	1 119	-	876	292	-
144	Tariflich Beschäftigte	157 644	99 502	35 464	8 521	27 949	16 616	10 953
145	Sonstige Beschäftigte	855	57	-	-	46	1	9
146	Versorgungsbezüge	300	300	-	50	249	-	-
147	Beiträge zur Versorgungsrücklage	-	-	-	-	-	-	-
148	Beihilfen, Unterstützungen u. dgl.	199	189	78	-	103	8	-
149	Personal-Nebenausgaben	131	109	45	-	23	32	8
150	zusammen	161 506	102 444	36 706	8 572	29 247	16 948	10 978

1) Ohne Verwaltungsgemeinschaften.- 2) Einschl. Beiträge zu Versorgungskassen und zur gesetzlichen Sozialversicherung.

nach Gebietskörperschaften/Gemeindegrößenklassen 1)
1 000 EUR -

zusammen	Kreisangehörige Gemeinden							Gemeinden zusammen	Landkreise	Bezirke	Lfd. Nr.
	davon mit ... Einwohnern										
	20 000 und mehr	10 000 bis unter 20 000	5 000 bis unter 10 000	3 000 bis unter 5 000	2 000 bis unter 3 000	1 000 bis unter 2 000	weniger als 1 000				
253	18	55	56	58	32	34	-	288	40	-	101
17 522	4 876	4 915	1 743	4 445	819	691	33	68 101	5 049	-	102
243	110	131	2	-	-	-	-	5 511	304	-	103
17 010	4 665	4 695	1 719	4 426	785	687	33	62 142	4 744	-	104
269	101	89	21	19	34	4	0	448	1	-	105
-	-	-	-	-	-	-	-	16	-	-	106
-	-	-	-	-	-	-	-	-	-	-	107
39	22	17	0	0	-	-	-	372	6	-	108
321	3	67	1	250	0	0	-	337	21	-	109
18 135	4 918	5 054	1 800	4 753	850	726	33	69 113	5 116	-	110
402	37	138	133	16	57	20	1	442	12	-	111
1 332 033	155 284	314 848	351 143	232 194	121 842	142 307	14 415	2 029 345	11 912	958	112
674	463	147	51	12	1	0	-	9 930	134	-	113
1 322 979	154 492	313 402	349 234	230 366	120 464	140 760	14 261	2 006 899	11 775	958	114
8 380	329	1 299	1 858	1 816	1 377	1 546	154	12 517	2	-	115
-	-	-	-	-	-	-	-	538	-	-	116
-	-	-	-	-	-	-	-	-	-	-	117
686	67	125	402	49	12	31	1	1 565	0	-	118
1 120	32	236	269	243	148	190	3	1 691	40	1	119
1 334 242	155 419	315 348	351 947	232 503	122 059	142 546	14 420	2 033 582	11 964	958	120
170	2	28	96	20	11	12	2	173	26	-	121
162 906	36 380	48 145	42 349	24 391	6 147	4 910	585	382 019	64 111	12 240	122
921	315	532	43	31	1	-	-	20 889	4 598	10 845	123
157 819	35 947	47 005	41 111	22 796	5 889	4 561	510	352 977	59 409	1 389	124
4 167	117	608	1 195	1 564	258	349	75	8 153	104	6	125
-	-	-	-	-	-	-	-	4 675	-	112	126
-	-	-	-	-	-	-	-	-	-	-	127
135	26	76	27	5	1	0	-	2 677	564	2 873	128
105	1	23	51	28	1	0	0	441	187	0	129
163 316	36 408	48 271	42 522	24 444	6 160	4 922	587	389 985	64 889	15 225	130
-	-	-	-	-	-	-	-	-	-	-	131
4 353	-	271	2	4 079	-	-	-	6 588	1 178	10 838	132
271	-	271	-	-	-	-	-	2 428	1 136	10 838	133
3 621	-	-	2	3 619	-	-	-	3 699	41	-	134
461	-	-	-	461	-	-	-	461	-	-	135
-	-	-	-	-	-	-	-	3 341	-	112	136
-	-	-	-	-	-	-	-	-	-	-	137
65	12	50	-	3	-	-	-	1 137	463	2 873	138
19	-	-	-	19	-	-	-	19	-	-	139
4 437	12	321	2	4 101	-	-	-	11 085	1 640	13 823	140
20	-	1	9	2	5	3	-	20	5	-	141
57 066	17 995	18 802	10 625	5 585	1 918	1 821	320	158 912	1 941	-	142
66	4	59	-	3	-	-	-	2 353	-	-	143
56 208	17 991	18 587	10 340	5 424	1 867	1 734	266	155 711	1 934	-	144
791	0	157	284	157	51	88	54	848	7	-	145
-	-	-	-	-	-	-	-	300	-	-	146
-	-	-	-	-	-	-	-	-	-	-	147
9	1	6	2	0	0	-	-	198	0	-	148
19	-	3	16	-	0	-	-	127	4	-	149
57 113	17 996	18 812	10 652	5 587	1 923	1 824	320	159 557	1 950	-	150

noch: Tab. 1.3 Personalausgaben nach Aufgabenbereichen und
- Beträge in

Lfd. Nr.	Aufgabenbereich ----- Art der Ausgaben	Gemeinden und Gemeinde- verbände insgesamt	Kreisfreie Städte					
			zusammen	davon mit ... Einwohnern				
				500 000 und mehr	200 000 bis unter 500 000	100 000 bis unter 200 000	50 000 bis unter 100 000	weniger als 50 000
Bau- und Wohnungswesen, Verkehr								
151	Aufwendungen f. ehrenamtl. Tätigkeit	671	168	78	9	8	32	41
152	Dienstbezüge und dgl. 2)	1 437 091	584 263	320 112	33 507	102 848	84 175	43 622
153	davon: Beamte	172 122	95 772	51 666	5 166	18 753	11 738	8 450
154	Tariflich Beschäftigte	1 262 240	488 104	268 209	28 341	84 046	72 337	35 171
155	Sonstige Beschäftigte	2 728	387	238	0	49	100	0
156	Versorgungsbezüge	7 179	7 160	21	1 529	5 611	-	-
157	Beiträge zur Versorgungsrücklage	-	-	-	-	-	-	-
158	Beihilfen, Unterstützungen u. dgl.	14 502	8 010	3 383	257	2 380	1 186	805
159	Personal-Nebenausgaben	2 067	1 321	960	1	94	166	100
160	zusammen	1 461 509	600 923	324 553	35 304	110 940	85 559	44 568
dar.:Bauverwaltung,städtebaul.Planung,Städte- bauförderung, Vermessung, Bauordnung								
161	Aufwendungen f. ehrenamtl. Tätigkeit	622	152	62	9	8	32	41
162	Dienstbezüge und dgl. 2)	823 027	354 025	181 046	24 385	63 725	52 286	32 584
163	davon: Beamte	144 372	74 864	36 402	4 588	15 967	10 548	7 359
164	Tariflich Beschäftigte	677 784	278 815	144 444	19 797	47 711	41 637	25 226
165	Sonstige Beschäftigte	871	346	200	0	46	100	- 1
166	Versorgungsbezüge	5 770	5 751	-	1 333	4 419	-	-
167	Beiträge zur Versorgungsrücklage	-	-	-	-	-	-	-
168	Beihilfen, Unterstützungen u. dgl.	12 338	6 388	2 373	228	1 922	1 131	733
169	Personal-Nebenausgaben	756	465	307	1	37	106	13
170	zusammen	842 514	366 781	183 788	25 956	70 111	53 555	33 370
Straßen, Wege, Brücken								
171	Aufwendungen f. ehrenamtl. Tätigkeit	23	-	-	-	-	-	-
172	Dienstbezüge und dgl. 2)	447 844	94 119	36 090	3 654	26 108	20 205	8 061
173	davon: Beamte	7 947	4 847	2 020	-	1 868	426	533
174	Tariflich Beschäftigte	438 192	89 270	34 071	3 654	24 239	19 780	7 527
175	Sonstige Beschäftigte	1 705	2	-	-	1	-	1
176	Versorgungsbezüge	879	879	-	23	856	-	-
177	Beiträge zur Versorgungsrücklage	-	-	-	-	-	-	-
178	Beihilfen, Unterstützungen u. dgl.	852	499	137	-	317	8	37
179	Personal-Nebenausgaben	605	259	179	-	32	28	19
180	zusammen	450 203	95 756	36 407	3 676	27 313	20 242	8 117
Öffentliche Einrichtungen, Wirtschaftsförderung								
181	Aufwendungen f. ehrenamtl. Tätigkeit	250	1	-	-	-	1	-
182	Dienstbezüge und dgl. 2)	1 133 885	191 433	58 146	9 807	43 524	33 850	46 106
183	davon: Beamte	28 015	16 414	7 018	1 245	4 320	1 920	1 911
184	Tariflich Beschäftigte	1 095 265	174 450	50 826	8 561	39 199	31 827	44 037
185	Sonstige Beschäftigte	10 605	569	302	1	5	103	158
186	Versorgungsbezüge	3 613	3 606	1 240	605	1 761	-	-
187	Beiträge zur Versorgungsrücklage	-	-	-	-	-	-	-
188	Beihilfen, Unterstützungen u. dgl.	3 052	1 806	686	108	653	188	171
189	Personal-Nebenausgaben	1 185	333	26	0	63	64	180
190	zusammen	1 141 985	197 179	60 098	10 521	46 001	34 102	46 457
dar.: Abwasserbeseitigung								
191	Aufwendungen f. ehrenamtl. Tätigkeit	33	-	-	-	-	-	-
192	Dienstbezüge und dgl. 2)	136 542	20 746	-	-	7 445	8 103	5 198
193	davon: Beamte	2 365	1 692	-	-	1 267	132	292
194	Tariflich Beschäftigte	133 584	19 054	-	-	6 178	7 971	4 905
195	Sonstige Beschäftigte	593	-	-	-	-	-	-
196	Versorgungsbezüge	521	520	-	-	520	-	-
197	Beiträge zur Versorgungsrücklage	-	-	-	-	-	-	-
198	Beihilfen, Unterstützungen u. dgl.	337	217	-	-	196	8	13
199	Personal-Nebenausgaben	188	73	-	-	4	1	68
200	zusammen	137 620	21 555	-	-	8 165	8 112	5 278

1) Ohne Verwaltungsgemeinschaften.- 2) Einschl. Beiträge zu Versorgungskassen und zur gesetzlichen Sozialversicherung.

nach Gebietskörperschaften/Gemeindegrößenklassen 1)
1 000 EUR -

zusammen	Kreisangehörige Gemeinden							Gemeinden zusammen	Landkreise	Bezirke	Lfd. Nr.
	davon mit ... Einwohnern										
	20 000 und mehr	10 000 bis unter 20 000	5 000 bis unter 10 000	3 000 bis unter 5 000	2 000 bis unter 3 000	1 000 bis unter 2 000	weniger als 1 000				
456	36	85	175	80	20	50	10	624	46	-	151
566 727	114 032	153 760	147 183	77 132	34 653	35 942	4 026	1 150 990	280 503	5 598	152
46 819	15 210	18 629	10 201	2 325	383	70	-	142 591	28 590	940	153
517 800	98 731	134 919	136 639	74 181	33 939	35 468	3 922	1 005 904	251 679	4 657	154
2 107	91	211	342	626	330	404	104	2 494	234	-	155
19	-	19	-	-	-	-	-	7 179	-	-	156
-	-	-	-	-	-	-	-	-	-	-	157
4 840	1 424	1 808	1 267	278	26	35	2	12 850	1 577	75	158
348	49	176	41	39	6	36	1	1 670	394	4	159
572 390	115 541	155 848	148 665	77 529	34 705	36 063	4 039	1 173 313	282 520	5 676	160
426	35	85	157	75	18	47	10	578	44	-	161
320 950	92 269	121 261	81 985	21 704	2 868	858	7	674 975	142 454	5 598	162
45 824	14 800	18 317	9 973	2 281	383	70	-	120 688	22 744	940	163
274 667	77 378	102 815	71 860	19 402	2 451	760	-	553 482	119 645	4 657	164
460	91	128	151	21	34	27	7	805	65	-	165
19	-	19	-	-	-	-	-	5 770	-	-	166
-	-	-	-	-	-	-	-	-	-	-	167
4 616	1 364	1 751	1 233	247	21	-	-	11 004	1 260	75	168
122	26	77	10	8	1	-	-	587	165	4	169
326 133	93 694	123 193	83 384	22 034	2 907	904	17	692 914	143 923	5 676	170
22	1	-	12	5	1	3	-	22	2	-	171
229 392	16 583	29 065	61 535	53 186	31 082	34 099	3 842	323 511	124 334	-	172
865	320	309	200	36	-	-	-	5 712	2 235	-	173
226 992	16 263	28 696	61 160	52 587	30 808	33 729	3 750	316 262	121 930	-	174
1 535	-	61	174	563	274	370	93	1 537	168	-	175
-	-	-	-	-	-	-	-	879	-	-	176
-	-	-	-	-	-	-	-	-	-	-	177
221	59	57	33	31	5	35	2	720	132	-	178
140	19	18	31	32	5	35	1	399	206	-	179
229 774	16 662	29 140	61 610	53 254	31 093	34 172	3 845	325 530	124 673	-	180
191	14	25	33	38	31	50	-	193	58	-	181
828 226	120 323	231 449	228 040	122 302	55 962	61 554	8 597	1 019 659	108 701	5 525	182
3 610	1 029	1 534	735	208	104	- 0	-	20 024	7 403	587	183
814 751	118 694	228 622	224 690	119 895	54 500	59 956	8 393	989 201	101 126	4 937	184
9 865	599	1 293	2 615	2 199	1 357	1 598	204	10 434	171	-	185
7	-	-	6	1	-	-	-	3 613	-	-	186
-	-	-	-	-	-	-	-	-	-	-	187
687	154	237	211	37	25	23	2	2 493	525	33	188
684	59	184	189	124	66	56	5	1 016	165	4	189
829 796	120 549	231 895	228 479	122 502	56 084	61 682	8 604	1 026 975	109 449	5 562	190
33	-	-	4	1	12	16	-	33	-	-	191
115 796	13 793	25 687	35 497	21 211	8 843	9 553	1 212	136 542	-	-	192
674	174	207	143	132	16	2	-	2 365	-	-	193
114 530	13 615	25 434	35 222	20 921	8 756	9 425	1 157	133 584	-	-	194
593	4	45	132	159	71	126	55	593	-	-	195
1	-	-	-	1	-	-	-	521	-	-	196
-	-	-	-	-	-	-	-	-	-	-	197
120	31	37	29	7	6	10	0	337	-	-	198
115	4	43	30	27	6	5	-	188	-	-	199
116 065	13 828	25 767	35 561	21 247	8 866	9 583	1 213	137 620	-	-	200

noch: Tab. 1.3 Personalausgaben nach Aufgabenbereichen und
- Beträge in

Lfd. Nr.	Aufgabenbereich ----- Art der Ausgaben	Gemeinden und Gemeinde- verbände insgesamt	zusammen	Kreisfreie Städte				
				davon mit ... Einwohnern				
				500 000 und mehr	200 000 bis unter 500 000	100 000 bis unter 200 000	50 000 bis unter 100 000	weniger als 50 000
Abfallbeseitigung								
201	Aufwendungen f. ehrenamtl. Tätigkeit	32	-	-	-	-	-	-
202	Dienstbezüge und dgl. 2)	99 849	18 540	-	-	9 692	6 696	2 152
203	davon: Beamte	5 010	530	-	-	299	98	134
204	Tariflich Beschäftigte	91 559	17 981	-	-	9 392	6 571	2 018
205	Sonstige Beschäftigte	3 280	29	-	-	2	28	-
206	Versorgungsbezüge	135	133	-	-	133	-	-
207	Beiträge zur Versorgungsrücklage	-	-	-	-	-	-	-
208	Beihilfen, Unterstützungen u. dgl.	438	71	-	-	52	10	9
209	Personal-Nebenausgaben	128	19	-	-	16	2	1
210	zusammen	100 582	18 762	-	-	9 893	6 708	2 161
Hilfsbetriebe der Verwaltung								
211	Aufwendungen f. ehrenamtl. Tätigkeit	5	-	-	-	-	-	-
212	Dienstbezüge und dgl. 2)	625 605	45 298	-	653	11 344	6 372	26 930
213	davon: Beamte	923	486	-	-	186	111	189
214	Tariflich Beschäftigte	621 847	44 801	-	653	11 155	6 253	26 740
215	Sonstige Beschäftigte	2 836	11	-	-	3	7	0
216	Versorgungsbezüge	79	79	-	-	79	-	-
217	Beiträge zur Versorgungsrücklage	-	-	-	-	-	-	-
218	Beihilfen, Unterstützungen u. dgl.	345	50	-	-	29	2	19
219	Personal-Nebenausgaben	599	152	-	-	13	36	102
220	zusammen	626 634	45 578	-	653	11 465	6 410	27 051
Wirtschaftliche Unternehmen, Allgemeines Grund- und Sondervermögen								
221	Aufwendungen f. ehrenamtl. Tätigkeit	53	4	3	-	1	0	-
222	Dienstbezüge und dgl. 2)	206 318	32 482	12 041	3 329	3 678	6 308	7 126
223	davon: Beamte	8 162	3 789	833	818	646	842	650
224	Tariflich Beschäftigte	195 625	28 517	11 115	2 509	3 029	5 441	6 423
225	Sonstige Beschäftigte	2 531	176	94	2	3	24	54
226	Versorgungsbezüge	1 961	1 961	388	1 342	232	-	-
227	Beiträge zur Versorgungsrücklage	-	-	-	-	-	-	-
228	Beihilfen, Unterstützungen u. dgl.	1 067	605	107	308	111	38	41
229	Personal-Nebenausgaben	225	30	7	-	7	7	9
230	zusammen	209 624	35 083	12 545	4 979	4 029	6 353	7 177
Insgesamt								
231	Aufwendungen f. ehrenamtl. Tätigkeit	212 065	31 227	13 709	1 841	4 967	5 680	5 030
232	Dienstbezüge und dgl. 2)	12 246 322	4 815 814	2 750 521	305 267	789 044	566 772	404 210
233	davon: Beamte	2 370 181	1 419 173	856 242	87 069	220 492	158 439	96 930
234	Tariflich Beschäftigte	9 752 573	3 353 011	1 870 490	217 986	556 925	403 332	304 278
235	Sonstige Beschäftigte	123 569	43 630	23 788	212	11 627	5 001	3 003
236	Versorgungsbezüge	606 458	601 641	441 954	52 844	101 837	4 712	294
237	Beiträge zur Versorgungsrücklage	-	-	-	-	-	-	-
238	Beihilfen, Unterstützungen u. dgl.	348 264	231 290	150 909	14 852	35 080	18 488	11 961
239	Personal-Nebenausgaben	42 947	10 680	2 933	9	3 290	2 592	1 857
240	Insgesamt	13 456 056	5 690 653	3 360 026	374 813	934 218	598 245	423 352
darunter Personalausgaben der Verwaltung im engeren Sinne 3)								
241		5 619 133	2 037 317	1 037 064	141 158	358 600	288 127	212 368

1) Ohne Verwaltungsgemeinschaften.- 2) Einschl. Beiträge zu Versorgungskassen und zur gesetzl. Sozialversicherung.- 3) Beamtenbezüge und Angestelltenvergütungen strophenschutz, Schulverwaltung, Verwaltung kultureller Angelegenheiten, Verwaltung der sozialen Angelegenheiten, Bauverwaltung, städtebauliche Planung, usw., Wohnung:

nach Gebietskörperschaften/Gemeindegrößenklassen 1)
1 000 EUR -

zusammen	Kreisangehörige Gemeinden							Gemeinden zusammen	Landkreise	Bezirke	Lfd. Nr.
	davon mit ... Einwohnern										
	20 000 und mehr	10 000 bis unter 20 000	5 000 bis unter 10 000	3 000 bis unter 5 000	2 000 bis unter 3 000	1 000 bis unter 2 000	weniger als 1 000				
13	-	-	2	6	-	4	-	13	20	-	201
26 542	4 646	6 823	6 394	4 396	2 093	1 981	208	45 082	54 767	-	202
383	89	279	14	1	-	-	-	913	4 097	-	203
22 949	4 304	6 287	5 189	3 536	1 725	1 712	196	40 930	50 630	-	204
3 210	253	257	1 191	859	368	269	12	3 240	40	-	205
2	-	-	2	-	-	-	-	135	-	-	206
-	-	-	-	-	-	-	-	-	-	-	207
39	23	6	8	2	0	0	-	110	328	-	208
19	0	0	4	4	4	7	-	38	91	-	209
26 615	4 669	6 830	6 409	4 409	2 098	1 992	208	45 377	55 205	-	210
5	-	-	- 0	2	3	1	-	5	-	-	211
575 824	76 057	167 537	160 748	82 605	39 613	42 788	6 476	621 122	4 483	-	212
437	13	405	18	-	-	-	-	923	-	-	213
572 562	76 010	166 759	160 251	81 969	39 067	42 079	6 427	617 363	4 483	-	214
2 825	34	373	479	636	546	709	48	2 836	-	-	215
1	-	-	-	1	-	-	-	79	-	-	216
-	-	-	-	-	-	-	-	-	-	-	217
296	42	122	83	25	10	11	2	345	0	-	218
447	22	88	149	87	55	40	5	599	-	-	219
576 572	76 122	167 747	160 980	82 720	39 681	42 839	6 482	622 150	4 483	-	220
49	1	3	11	7	4	24	0	53	-	-	221
168 040	19 218	38 582	55 960	29 411	11 797	11 782	1 290	200 522	4 521	1 275	222
4 128	898	1 524	1 024	489	191	2	-	7 917	246	-	223
161 593	18 055	36 864	54 606	28 295	11 301	11 292	1 181	190 110	4 265	1 250	224
2 319	265	194	330	626	305	489	109	2 495	11	25	225
-	-	-	-	-	-	-	-	1 961	-	-	226
-	-	-	-	-	-	-	-	-	-	-	227
435	76	128	135	36	61	- 0	0	1 040	27	-	228
191	4	30	33	39	4	82	0	221	1	2	229
168 715	19 298	38 742	56 138	29 492	11 866	11 888	1 290	203 798	4 549	1 277	230
149 377	13 840	18 190	21 790	20 849	21 154	45 247	8 306	180 605	25 761	5 699	231
5 115 441	906 875	1 361 847	1 328 436	814 817	357 606	314 036	31 824	9 931 255	1 973 829	341 238	232
527 086	105 620	130 633	137 159	96 095	41 480	15 884	217	1 946 259	318 980	104 942	233
4 524 020	795 631	1 218 296	1 176 356	705 783	309 096	288 617	30 240	7 877 032	1 642 327	233 215	234
64 334	5 624	12 917	14 921	12 939	7 031	9 535	1 367	107 965	12 522	3 082	235
2 689	579	686	518	443	319	143	-	604 330	1 918	211	236
-	-	-	-	-	-	-	-	-	-	-	237
70 456	14 804	19 530	19 034	11 276	4 196	1 547	70	301 747	35 215	11 302	238
19 209	3 607	6 060	4 688	2 981	923	899	51	29 889	12 313	744	239
5 357 172	939 704	1 406 312	1 374 466	850 367	384 199	361 873	40 252	11 047 825	2 049 037	359 194	240
2 005 312	442 407	547 005	492 684	304 909	126 169	82 632	9 504	4 042 628	1 338 082	238 422	241

einschl. Versorgungskassen- und Sozialversicherungsbeiträge sowie Aufwendungen für ehrenamtl. Tätigkeit für: Allgemeine Verwaltung, Öffentliche Ordnung, Kata-
bauförderung und Wohnungsfürsorge.

Tab. 1.30 Personalausgaben nach Aufgabenbereichen und
- Beträge in

Lfd. Nr.	Aufgabenbereich ----- Art der Ausgaben	Gemeinden und Gemeinde- verbände insgesamt	Kreisfreie Städte					
			zusammen	davon mit ... Einwohnern				
				500 000 und mehr	200 000 bis unter 500 000	100 000 bis unter 200 000	50 000 bis unter 100 000	weniger als 50 000
Allgemeine Verwaltung								
1	Aufwendungen f. ehrenamtl. Tätigkeit	12,46	6,72	5,81	5,88	6,86	8,37	9,50
2	Dienstbezüge und dgl. 2)	205,03	199,01	180,73	150,77	223,04	222,63	255,25
3	davon: Beamte	65,96	71,44	60,43	49,47	77,18	96,07	100,46
4	Tariflich Beschäftigte	137,63	126,60	118,55	101,23	145,69	126,35	154,65
5	Sonstige Beschäftigte	1,44	0,98	1,75	0,07	0,16	0,21	0,14
6	Versorgungsbezüge	36,50	122,55	214,99	95,17	26,04	3,36	0,42
7	Beiträge zur Versorgungsrücklage	-	-	-	-	-	-	-
8	Beihilfen, Unterstützungen u. dgl.	16,88	34,47	49,97	35,35	11,01	18,04	17,32
9	Personal-Nebenausgaben	2,16	1,35	0,23	0,01	3,42	2,42	3,10
10	zusammen	273,03	364,11	451,74	287,18	270,36	254,82	285,60
dar.: Gemeindeorgane								
11	Aufwendungen f. ehrenamtl. Tätigkeit	10,61	4,27	3,49	5,25	5,28	4,91	4,88
12	Dienstbezüge und dgl. 2)	19,94	6,71	4,32	9,79	13,56	6,84	4,70
13	davon: Beamte	16,64	3,10	1,90	3,49	6,15	3,52	3,14
14	Tariflich Beschäftigte	2,89	3,60	2,42	6,25	7,41	3,30	1,52
15	Sonstige Beschäftigte	0,41	0,01	-	0,05	0,00	0,02	0,05
16	Versorgungsbezüge	0,19	0,38	-	1,03	1,75	-	-
17	Beiträge zur Versorgungsrücklage	-	-	-	-	-	-	-
18	Beihilfen, Unterstützungen u. dgl.	1,34	0,28	0,12	0,17	0,74	0,34	0,32
19	Personal-Nebenausgaben	0,03	0,00	0,00	0,00	0,01	0,01	0,00
20	zusammen	32,11	11,64	7,94	16,24	21,33	12,09	9,90
Hauptverwaltung								
21	Aufwendungen f. ehrenamtl. Tätigkeit	1,22	1,66	1,19	0,02	1,12	3,14	4,17
22	Dienstbezüge und dgl. 2)	109,28	106,61	85,20	40,51	119,39	154,38	178,32
23	davon: Beamte	30,06	38,53	28,66	14,32	38,07	67,75	67,79
24	Tariflich Beschäftigte	78,43	67,16	54,86	26,19	81,17	86,45	110,44
25	Sonstige Beschäftigte	0,79	0,92	1,68	-	0,15	0,18	0,09
26	Versorgungsbezüge	8,94	29,43	51,03	4,24	14,13	3,36	0,42
27	Beiträge zur Versorgungsrücklage	-	-	-	-	-	-	-
28	Beihilfen, Unterstützungen u. dgl.	5,85	10,22	12,04	0,72	5,77	14,11	10,34
29	Personal-Nebenausgaben	1,03	1,13	0,12	0,00	2,86	2,05	2,94
30	zusammen	126,33	149,05	149,57	45,48	143,27	177,05	196,18
Finanzverwaltung								
31	Aufwendungen f. ehrenamtl. Tätigkeit	0,00	0,00	-	0,03	-	-	0,01
32	Dienstbezüge und dgl. 2)	36,33	26,80	24,34	32,29	32,24	27,23	25,28
33	davon: Beamte	9,36	12,14	11,17	13,44	13,55	13,11	12,37
34	Tariflich Beschäftigte	26,97	14,66	13,17	18,83	18,69	14,13	12,91
35	Sonstige Beschäftigte	0,01	0,00	-	0,01	0,00	-	0,00
36	Versorgungsbezüge	0,33	1,11	-	4,84	4,32	-	-
37	Beiträge zur Versorgungsrücklage	-	-	-	-	-	-	-
38	Beihilfen, Unterstützungen u. dgl.	0,95	1,11	0,73	0,67	1,79	1,87	1,20
39	Personal-Nebenausgaben	0,02	0,04	0,05	0,00	0,03	0,05	0,01
40	zusammen	37,63	29,06	25,13	37,82	38,38	29,15	26,51
Öffentliche Sicherheit und Ordnung								
41	Aufwendungen f. ehrenamtl. Tätigkeit	2,87	0,83	0,49	0,19	0,33	1,65	2,76
42	Dienstbezüge und dgl. 2)	82,84	155,58	168,87	157,44	142,12	153,75	111,98
43	davon: Beamte	29,64	79,32	89,20	69,64	83,05	73,51	38,05
44	Tariflich Beschäftigte	52,71	75,69	79,00	87,80	58,73	79,28	73,58
45	Sonstige Beschäftigte	0,49	0,57	0,67	0,00	0,33	0,95	0,35
46	Versorgungsbezüge	2,13	7,21	0,44	23,14	29,04	1,52	0,32
47	Beiträge zur Versorgungsrücklage	-	-	-	-	-	-	-
48	Beihilfen, Unterstützungen u. dgl.	2,21	6,20	5,93	4,34	11,17	4,24	3,19
49	Personal-Nebenausgaben	0,23	0,27	0,15	0,00	0,30	0,68	0,43
50	zusammen	90,28	170,08	175,88	185,13	182,96	161,84	118,68

1) Ohne Verwaltungsgemeinschaften.- 2) Bezogen auf sämtliche Einwohner der jeweiligen Größenklasse.- 3) Einschl. Beiträge zu Versorgungskassen und zur gesetz-

nach Gebietskörperschaften/Gemeindegrößenklassen 1)
EUR je Einwohner 2) -

zusammen	Kreisangehörige Gemeinden							Gemeinden zusammen	Landkreise	Bezirke	Lfd. Nr.
	davon mit ... Einwohnern										
	20 000 und mehr	10 000 bis unter 20 000	5 000 bis unter 10 000	3 000 bis unter 5 000	2 000 bis unter 3 000	1 000 bis unter 2 000	weniger als 1 000				
12,81	7,52	5,82	5,76	9,42	22,82	48,16	71,17	11,02	1,45	0,42	1
147,27	197,71	157,70	149,06	157,71	127,38	48,71	20,07	162,54	52,81	5,27	2
45,46	48,54	41,67	49,87	56,67	49,98	18,11	1,96	53,13	15,38	1,99	3
100,68	148,91	115,61	98,52	99,87	75,21	26,63	12,22	108,33	36,99	3,23	4
1,13	0,25	0,42	0,67	1,17	2,19	3,96	5,88	1,09	0,44	0,04	5
0,28	0,41	0,30	0,21	0,27	0,39	0,16	-	36,35	0,20	0,00	6
-	-	-	-	-	-	-	-	-	-	-	7
6,29	8,14	7,05	6,74	6,53	4,96	1,63	0,50	14,60	2,77	0,33	8
1,56	2,08	2,19	1,58	1,27	0,77	0,53	0,23	1,50	0,89	0,03	9
168,21	215,85	173,07	163,34	175,20	156,33	99,18	91,97	226,01	58,11	6,06	10
11,72	5,12	4,68	4,89	8,70	22,22	47,43	70,96	9,52	0,94	0,42	11
22,67	11,36	15,38	26,28	36,94	31,89	16,14	7,76	17,96	2,55	0,19	12
20,74	7,43	12,99	25,51	36,33	30,51	12,94	1,92	15,53	1,54	0,03	13
1,37	3,89	2,30	0,61	0,28	0,18	0,16	1,28	2,03	0,99	0,16	14
0,56	0,04	0,09	0,15	0,34	1,20	3,04	4,56	0,40	0,01	0,00	15
0,10	0,00	0,04	0,04	0,21	0,41	0,16	-	0,19	-	0,00	16
-	-	-	-	-	-	-	-	-	-	-	17
1,73	0,94	1,08	2,25	2,81	2,24	0,95	0,43	1,31	0,05	-	18
0,03	0,01	0,04	0,02	0,04	0,03	0,06	0,01	0,02	0,02	0,00	19
36,26	17,43	21,21	33,47	48,70	56,80	64,75	79,16	28,99	3,55	0,62	20
0,53	1,72	0,49	0,27	0,15	0,16	0,51	0,00	0,86	0,50	-	21
73,09	118,76	74,60	69,99	74,19	60,82	20,49	8,77	82,98	33,72	2,53	22
15,63	25,04	15,50	16,02	15,01	14,05	3,97	0,04	22,38	9,80	0,77	23
57,09	93,52	58,90	53,60	58,62	46,19	16,02	8,03	60,06	23,57	1,75	24
0,37	0,19	0,21	0,36	0,56	0,59	0,51	0,69	0,53	0,36	0,01	25
0,17	0,40	0,24	0,17	0,06	- 0,02	-	-	8,80	0,20	0,00	26
-	-	-	-	-	-	-	-	-	-	-	27
2,27	3,23	2,54	2,39	2,21	1,98	0,40	0,01	4,62	1,67	0,06	28
0,45	0,91	0,73	0,35	0,20	0,12	0,10	0,03	0,65	0,51	0,02	29
76,51	125,02	78,60	73,16	76,82	63,05	21,50	8,81	97,91	36,61	2,61	30
0,00	0,01	0,00	0,00	0,00	0,00	0,00	-	0,00	-	-	31
34,03	35,30	41,50	38,04	36,52	27,81	7,58	0,62	31,90	5,43	0,60	32
6,37	9,39	8,94	6,26	4,76	4,35	0,95	-	8,07	1,53	0,21	33
27,65	25,90	32,55	31,76	31,74	23,45	6,63	0,62	23,82	3,91	0,39	34
0,01	0,01	0,01	0,01	0,02	0,00	-	-	0,01	0,00	-	35
0,00	-	0,02	-	-	0,01	-	-	0,33	-	-	36
-	-	-	-	-	-	-	-	-	-	-	37
0,80	1,23	1,21	0,82	0,46	0,38	0,10	0,00	0,89	0,07	0,01	38
0,01	0,00	0,01	0,00	0,01	0,01	0,00	-	0,02	0,01	0,00	39
34,84	36,55	42,73	38,86	36,99	28,20	7,68	0,62	33,14	5,50	0,62	40
2,67	1,85	2,16	2,86	3,14	3,00	3,43	3,89	2,13	1,06	-	41
22,06	45,26	36,51	18,16	9,36	4,77	1,15	0,81	61,45	30,32	0,01	42
3,26	10,10	5,01	1,72	0,58	0,43	0,02	0,00	25,70	5,59	-	43
18,65	35,01	31,30	16,29	8,67	4,24	1,06	0,77	35,48	24,42	0,01	44
0,14	0,14	0,20	0,15	0,11	0,10	0,06	0,04	0,27	0,31	-	45
0,00	-	0,01	-	-	-	-	-	2,13	-	-	46
-	-	-	-	-	-	-	-	-	-	-	47
0,34	0,76	0,54	0,25	0,16	0,07	0,04	0,08	2,07	0,21	-	48
0,08	0,17	0,07	0,05	0,08	0,06	0,08	0,16	0,14	0,13	-	49
25,16	48,04	39,27	21,32	12,73	7,90	4,70	4,95	67,91	31,72	0,01	50

lichen Sozialversicherung.

noch: Tab. 1.30 Personalausgaben nach Aufgabenbereichen und
- Beträge in

Lfd. Nr.	Aufgabenbereich ----- Art der Ausgaben	Gemeinden und Gemeinde- verbände insgesamt	Kreisfreie Städte					
			zusammen	davon mit ... Einwohnern				
				500 000 und mehr	200 000 bis unter 500 000	100 000 bis unter 200 000	50 000 bis unter 100 000	weniger als 50 000
Schulen								
51	Aufwendungen f. ehrenamtl. Tätigkeit	0,06	0,03	0,02	-	0,04	0,06	0,04
52	Dienstbezüge und dgl. 2)	97,35	217,40	307,28	162,86	134,89	118,73	77,00
53	davon: Beamte	43,14	136,40	199,56	111,37	83,00	55,32	35,92
54	Tariflich Beschäftigte	52,72	79,37	105,99	51,48	51,78	60,80	37,46
55	Sonstige Beschäftigte	1,49	1,64	1,73	0,00	0,11	2,61	3,62
56	Versorgungsbezüge	4,39	14,86	0,01	34,76	68,24	3,73	-
57	Beiträge zur Versorgungsrücklage	-	-	-	-	-	-	-
58	Beihilfen, Unterstützungen u. dgl.	3,60	11,50	13,30	5,69	18,51	5,54	3,06
59	Personal-Nebenausgaben	0,11	0,22	0,20	0,00	0,21	0,55	0,07
60	zusammen	105,51	244,02	320,81	203,31	221,88	128,61	80,17
Wissenschaft, Forschung, Kulturpflege								
61	Aufwendungen f. ehrenamtl. Tätigkeit	0,23	0,08	0,07	-	0,10	0,10	0,13
62	Dienstbezüge und dgl. 2)	43,13	76,91	71,11	71,69	97,87	85,74	62,72
63	davon: Beamte	2,87	6,61	5,96	4,50	9,52	5,95	7,52
64	Tariflich Beschäftigte	37,30	65,02	61,48	66,83	73,45	75,45	53,03
65	Sonstige Beschäftigte	2,96	5,28	3,67	0,36	14,91	4,33	2,17
66	Versorgungsbezüge	0,24	0,83	0,48	1,38	2,78	-	-
67	Beiträge zur Versorgungsrücklage	-	-	-	-	-	-	-
68	Beihilfen, Unterstützungen u. dgl.	0,23	0,57	0,39	0,22	1,24	0,51	0,64
69	Personal-Nebenausgaben	0,11	0,10	0,07	0,00	0,16	0,25	0,07
70	zusammen	43,93	78,49	72,12	73,30	102,14	86,60	63,56
dar.: Theater, Musikpflege, Musikschulen								
71	Aufwendungen f. ehrenamtl. Tätigkeit	0,01	0,02	0,03	-	0,01	0,01	0,02
72	Dienstbezüge und dgl. 2)	12,16	20,57	15,02	16,27	39,20	25,56	13,62
73	davon: Beamte	0,08	0,19	0,22	-	0,16	0,23	0,12
74	Tariflich Beschäftigte	10,75	17,61	14,49	16,27	24,70	24,24	13,40
75	Sonstige Beschäftigte	1,33	2,77	0,31	0,00	14,33	1,09	0,09
76	Versorgungsbezüge	0,07	0,23	0,42	-	0,10	-	-
77	Beiträge zur Versorgungsrücklage	-	-	-	-	-	-	-
78	Beihilfen, Unterstützungen u. dgl.	0,01	0,02	0,01	-	0,04	0,05	0,03
79	Personal-Nebenausgaben	0,04	0,03	0,01	0,00	0,06	0,12	0,00
80	zusammen	12,30	20,88	15,49	16,27	39,41	25,73	13,67
Soziale Sicherung								
81	Aufwendungen f. ehrenamtl. Tätigkeit	0,13	0,20	0,32	-	0,01	0,17	0,07
82	Dienstbezüge und dgl. 2)	244,46	309,96	381,97	242,39	285,05	180,21	214,97
83	davon: Beamte	17,11	31,02	32,12	27,70	31,29	29,45	29,66
84	Tariflich Beschäftigte	226,31	277,65	347,72	214,68	253,44	150,13	184,81
85	Sonstige Beschäftigte	1,04	1,28	2,13	0,00	0,32	0,63	0,50
86	Versorgungsbezüge	0,71	2,42	0,00	8,44	10,34	0,01	-
87	Beiträge zur Versorgungsrücklage	-	-	-	-	-	-	-
88	Beihilfen, Unterstützungen u. dgl.	1,23	2,52	2,22	1,30	4,27	2,31	2,30
89	Personal-Nebenausgaben	0,29	0,24	0,22	0,00	0,41	0,33	0,17
90	zusammen	246,83	315,34	384,73	252,13	300,08	183,04	217,50
dar.: Verwaltung der sozialen Angelegenheiten								
91	Aufwendungen f. ehrenamtl. Tätigkeit	0,04	0,09	0,18	-	0,01	0,01	0,00
92	Dienstbezüge und dgl. 2)	67,68	94,78	95,03	100,33	108,12	84,85	80,27
93	davon: Beamte	13,93	23,86	23,46	24,10	25,81	24,26	21,87
94	Tariflich Beschäftigte	53,73	70,87	71,51	76,22	82,31	60,47	58,40
95	Sonstige Beschäftigte	0,03	0,05	0,06	0,00	0,00	0,13	0,01
96	Versorgungsbezüge	0,56	1,91	-	7,35	7,88	-	-
97	Beiträge zur Versorgungsrücklage	-	-	-	-	-	-	-
98	Beihilfen, Unterstützungen u. dgl.	0,96	1,94	1,54	1,12	3,34	2,13	1,96
99	Personal-Nebenausgaben	0,10	0,07	0,03	0,00	0,14	0,15	0,10
100	zusammen	69,34	98,80	96,78	108,80	119,48	87,15	82,34

1) Ohne Verwaltungsgemeinschaften.- 2) Bezogen auf sämtliche Einwohner der jeweiligen Größenklasse.- 3) Einschl. Beiträge zu Versorgungskassen und zur gesetz-

nach Gebietskörperschaften/Gemeindegrößenklassen 1)
EUR je Einwohner 2) -

zusammen	Kreisangehörige Gemeinden							Gemeinden zusammen	Landkreise	Bezirke	Lfd. Nr.
	davon mit ... Einwohnern										
	20 000 und mehr	10 000 bis unter 20 000	5 000 bis unter 10 000	3 000 bis unter 5 000	2 000 bis unter 3 000	1 000 bis unter 2 000	weniger als 1 000				
0,06	0,09	0,06	0,06	0,04	0,04	0,02	-	0,05	0,02	-	51
25,90	27,48	31,05	26,60	27,98	21,26	11,69	4,32	82,40	13,48	5,45	52
0,68	1,23	2,12	0,03	0,00	0,01	- 0,00	-	40,72	1,44	1,40	53
24,05	25,06	28,21	25,69	25,87	19,80	10,63	3,74	40,37	11,96	3,91	54
1,16	1,18	0,72	0,89	2,10	1,46	1,06	0,58	1,30	0,08	0,13	55
0,00	-	-	-	0,00	-	-	-	4,38	0,00	0,00	56
-	-	-	-	-	-	-	-	-	-	-	57
0,07	0,11	0,21	0,01	0,01	0,00	0,00	0,00	3,44	0,11	0,08	58
0,04	0,01	0,04	0,06	0,04	0,03	0,01	0,00	0,09	0,02	0,01	59
26,06	27,68	31,37	26,73	28,07	21,33	11,72	4,32	90,37	13,63	5,54	60
0,12	0,15	0,16	0,12	0,10	0,08	0,06	0,01	0,11	0,17	0,00	61
20,83	49,09	36,50	13,78	5,04	2,77	3,65	0,84	37,38	5,92	1,58	62
0,44	1,40	0,84	0,12	0,03	0,00	-	0,00	2,26	0,71	0,11	63
18,88	46,38	32,76	11,83	4,65	2,36	2,84	0,82	32,49	4,81	1,42	64
1,51	1,31	2,90	1,83	0,36	0,41	0,81	0,02	2,62	0,41	0,05	65
-	-	-	-	-	-	-	-	0,24	-	0,00	66
-	-	-	-	-	-	-	-	-	-	-	67
0,04	0,11	0,07	0,03	0,00	0,00	0,00	0,00	0,20	0,03	0,01	68
0,06	0,16	0,15	0,00	0,00	-	0,00	-	0,07	0,05	0,00	69
21,06	49,50	36,88	13,94	5,14	2,86	3,71	0,86	38,00	6,17	1,59	70
0,01	0,00	0,00	0,03	0,00	-	0,02	-	0,01	0,00	-	71
7,17	18,59	11,56	5,50	1,01	0,29	0,87	0,03	11,12	1,24	0,17	72
0,02	0,10	0,01	-	0,01	-	-	-	0,07	-	0,01	73
6,62	18,36	11,00	4,27	0,98	0,14	0,28	0,03	9,86	1,08	0,13	74
0,53	0,13	0,56	1,22	0,02	0,15	0,60	-	1,19	0,16	0,02	75
-	-	-	-	-	-	-	-	0,07	-	-	76
-	-	-	-	-	-	-	-	-	-	-	77
0,00	0,01	0,00	0,00	0,00	0,00	-	-	0,01	0,00	0,00	78
0,02	0,14	0,01	0,00	-	-	-	-	0,03	0,02	0,00	79
7,21	18,74	11,57	5,53	1,01	0,29	0,90	0,03	11,24	1,26	0,17	80
0,07	0,04	0,09	0,08	0,05	0,11	0,06	0,01	0,11	0,03	-	81
142,94	112,04	146,80	145,93	145,72	151,58	164,00	130,79	192,21	58,04	11,33	82
0,10	0,40	0,13	0,02	0,01	0,00	0,00	-	9,22	6,35	3,41	83
141,93	111,34	146,04	145,13	144,58	149,83	162,22	129,40	181,97	51,66	7,92	84
0,92	0,30	0,64	0,78	1,13	1,74	1,78	1,40	1,02	0,02	0,00	85
-	-	-	-	-	-	-	-	0,71	-	-	86
-	-	-	-	-	-	-	-	-	-	-	87
0,08	0,06	0,07	0,17	0,03	0,01	0,03	0,01	0,80	0,32	0,21	88
0,15	0,02	0,14	0,11	0,30	0,18	0,22	0,02	0,18	0,14	0,01	89
143,24	112,16	147,10	146,29	146,10	151,89	164,31	130,84	194,01	58,53	11,56	90
-	-	-	-	-	-	-	-	0,03	0,02	-	91
-	-	-	-	-	-	-	-	27,96	40,37	11,26	92
-	-	-	-	-	-	-	-	7,04	4,94	3,41	93
-	-	-	-	-	-	-	-	20,91	35,42	7,85	94
-	-	-	-	-	-	-	-	0,01	0,01	0,00	95
-	-	-	-	-	-	-	-	0,56	-	-	96
-	-	-	-	-	-	-	-	-	-	-	97
-	-	-	-	-	-	-	-	0,57	0,25	0,21	98
-	-	-	-	-	-	-	-	0,02	0,09	0,01	99
-	-	-	-	-	-	-	-	29,15	40,73	11,49	100

lichen Sozialversicherung.

noch: Tab. 1.30 Personalausgaben nach Aufgabenbereichen und
- Beträge in

Lfd. Nr.	Aufgabenbereich ----- Art der Ausgaben	Gemeinden und Gemeinde- verbände insgesamt	Kreisfreie Städte					
			zusammen	davon mit ... Einwohnern				
				500 000 und mehr	200 000 bis unter 500 000	100 000 bis unter 200 000	50 000 bis unter 100 000	weniger als 50 000
Soziale Einrichtungen								
101	Aufwendungen f. ehrenamtl. Tätigkeit	0,02	0,01	0,01	-	0,00	0,01	0,02
102	Dienstbezüge und dgl. 2)	5,46	12,80	22,21	-	2,70	4,86	2,71
103	davon: Beamte	0,43	1,33	2,46	-	0,25	0,22	-
104	Tariflich Beschäftigte	4,99	11,42	19,70	-	2,44	4,50	2,71
105	Sonstige Beschäftigte	0,03	0,05	0,05	-	0,01	0,14	0,00
106	Versorgungsbezüge	0,00	0,00	0,00	-	0,02	-	-
107	Beiträge zur Versorgungsrücklage	-	-	-	-	-	-	-
108	Beihilfen, Unterstützungen u. dgl.	0,03	0,08	0,15	-	0,02	0,01	-
109	Personal-Nebenausgaben	0,03	0,00	0,00	-	0,00	0,02	0,01
110	zusammen	5,54	12,90	22,37	-	2,74	4,90	2,74
Sonstige Einrichtungen der Jugendhilfe								
111	Aufwendungen f. ehrenamtl. Tätigkeit	0,03	0,01	0,01	-	-	0,03	0,03
112	Dienstbezüge und dgl. 2)	152,49	176,49	242,29	140,32	146,06	52,33	91,01
113	davon: Beamte	0,75	2,34	3,47	3,60	0,69	0,06	1,58
114	Tariflich Beschäftigte	150,80	173,10	237,03	136,72	145,07	51,95	89,10
115	Sonstige Beschäftigte	0,93	1,05	1,79	-	0,30	0,32	0,33
116	Versorgungsbezüge	0,04	0,14	-	1,09	0,31	0,00	-
117	Beiträge zur Versorgungsrücklage	-	-	-	-	-	-	-
118	Beihilfen, Unterstützungen u. dgl.	0,12	0,22	0,36	0,18	0,11	0,00	0,06
119	Personal-Nebenausgaben	0,13	0,14	0,18	0,00	0,21	0,09	0,02
120	zusammen	152,81	177,00	242,84	141,59	146,69	52,45	91,11
Gesundheit, Sport, Erholung								
121	Aufwendungen f. ehrenamtl. Tätigkeit	0,01	0,00	0,00	-	-	-	-
122	Dienstbezüge und dgl. 2)	34,23	55,46	54,16	72,40	61,26	49,33	47,82
123	davon: Beamte	2,71	5,05	5,70	2,05	6,73	3,33	3,56
124	Tariflich Beschäftigte	30,90	49,39	46,99	70,09	53,27	46,00	44,05
125	Sonstige Beschäftigte	0,62	1,01	1,47	0,25	1,26	0,00	0,20
126	Versorgungsbezüge	0,36	1,18	1,24	0,82	2,81	0,01	-
127	Beiträge zur Versorgungsrücklage	-	-	-	-	-	-	-
128	Beihilfen, Unterstützungen u. dgl.	0,46	0,64	0,56	0,10	1,00	0,63	0,90
129	Personal-Nebenausgaben	0,05	0,09	0,09	-	0,12	0,08	0,08
130	zusammen	35,10	57,37	56,05	73,32	65,18	50,06	48,80
dar.: Krankenhäuser								
131	Aufwendungen f. ehrenamtl. Tätigkeit	-	-	-	-	-	-	-
132	Dienstbezüge und dgl. 2)	1,39	0,57	0,66	0,26	0,08	0,72	0,90
133	davon: Beamte	1,08	0,55	0,66	-	0,08	0,72	0,90
134	Tariflich Beschäftigte	0,28	0,02	-	0,26	-	-	-
135	Sonstige Beschäftigte	0,03	-	-	-	-	-	-
136	Versorgungsbezüge	0,26	0,85	1,24	-	1,20	0,01	-
137	Beiträge zur Versorgungsrücklage	-	-	-	-	-	-	-
138	Beihilfen, Unterstützungen u. dgl.	0,33	0,27	0,21	-	0,26	0,45	0,53
139	Personal-Nebenausgaben	0,00	-	-	-	-	-	-
140	zusammen	1,98	1,68	2,12	0,26	1,55	1,19	1,43
Park- und Gartenanlagen								
141	Aufwendungen f. ehrenamtl. Tätigkeit	0,00	-	-	-	-	-	-
142	Dienstbezüge und dgl. 2)	12,01	25,78	18,04	28,25	42,66	30,97	27,45
143	davon: Beamte	0,18	0,58	0,55	-	1,29	0,53	-
144	Tariflich Beschäftigte	11,77	25,18	17,49	28,25	41,30	30,43	27,43
145	Sonstige Beschäftigte	0,06	0,01	-	-	0,07	0,00	0,02
146	Versorgungsbezüge	0,02	0,08	-	0,17	0,37	-	-
147	Beiträge zur Versorgungsrücklage	-	-	-	-	-	-	-
148	Beihilfen, Unterstützungen u. dgl.	0,01	0,05	0,04	-	0,15	0,01	-
149	Personal-Nebenausgaben	0,01	0,03	0,02	-	0,03	0,06	0,02
150	zusammen	12,06	25,93	18,10	28,42	43,22	31,04	27,47

1) Ohne Verwaltungsgemeinschaften.- 2) Bezogen auf sämtliche Einwohner der jeweiligen Größenklasse.- 3) Einschl. Beiträge zu Versorgungskassen und zur gesetz-

nach Gebietskörperschaften/Gemeindegrößenklassen 1)
EUR je Einwohner 2) -

zusammen	Kreisangehörige Gemeinden							Gemeinden zusammen	Landkreise	Bezirke	Lfd. Nr.
	davon mit ... Einwohnern										
	20 000 und mehr	10 000 bis unter 20 000	5 000 bis unter 10 000	3 000 bis unter 5 000	2 000 bis unter 3 000	1 000 bis unter 2 000	weniger als 1 000				
	0,03	0,01	0,03	0,02	0,04	0,04	0,04	-	0,02	0,00	- 101
	1,86	3,41	2,26	0,72	2,74	1,01	0,79	0,30	5,09	0,53	- 102
	0,03	0,08	0,06	0,00	-	-	-	-	0,41	0,03	- 103
	1,80	3,26	2,16	0,71	2,73	0,97	0,79	0,30	4,64	0,50	- 104
	0,03	0,07	0,04	0,01	0,01	0,04	0,00	0,00	0,03	0,00	- 105
	-	-	-	-	-	-	-	-	0,00	-	- 106
	-	-	-	-	-	-	-	-	-	-	- 107
	0,00	0,02	0,01	0,00	0,00	-	-	-	0,03	0,00	- 108
	0,03	0,00	0,03	0,00	0,15	0,00	0,00	-	0,03	0,00	- 109
	1,92	3,44	2,32	0,74	2,93	1,05	0,83	0,30	5,16	0,54	- 110
	0,04	0,03	0,06	0,06	0,01	0,07	0,02	0,01	0,03	0,00	- 111
141,08	108,63	144,55	145,21	142,98	150,57	163,20	130,49	151,53	1,26	0,07	112
0,07	0,32	0,07	0,02	0,01	0,00	0,00	-	0,74	0,01	-	113
140,12	108,07	143,88	144,42	141,86	148,86	161,43	129,10	149,85	1,25	0,07	114
0,89	0,23	0,60	0,77	1,12	1,70	1,77	1,39	0,93	0,00	-	115
-	-	-	-	-	-	-	-	0,04	-	-	116
-	-	-	-	-	-	-	-	-	-	-	117
0,07	0,05	0,06	0,17	0,03	0,01	0,03	0,01	0,12	0,00	-	118
0,12	0,02	0,11	0,11	0,15	0,18	0,22	0,02	0,13	0,00	0,00	119
141,32	108,72	144,78	145,54	143,17	150,83	163,48	130,53	151,84	1,27	0,07	120
	0,02	0,00	0,01	0,04	0,01	0,01	0,01	0,02	0,01	0,00	- 121
17,25	25,45	22,10	17,51	15,02	7,60	5,63	5,30	28,52	6,79	0,91	122
0,10	0,22	0,24	0,02	0,02	0,00	-	-	1,56	0,49	0,81	123
16,72	25,15	21,58	17,00	14,04	7,28	5,23	4,62	26,36	6,29	0,10	124
0,44	0,08	0,28	0,49	0,96	0,32	0,40	0,68	0,61	0,01	0,00	125
-	-	-	-	-	-	-	-	0,35	-	0,01	126
-	-	-	-	-	-	-	-	-	-	-	127
0,01	0,02	0,03	0,01	0,00	0,00	0,00	-	0,20	0,06	0,21	128
0,01	0,00	0,01	0,02	0,02	0,00	0,00	0,00	0,03	0,02	0,00	129
17,30	25,47	22,16	17,58	15,05	7,61	5,65	5,31	29,12	6,87	1,14	130
	-	-	-	-	-	-	-	-	-	-	- 131
0,46	-	0,12	0,00	2,51	-	-	-	0,49	0,12	0,81	132
0,03	-	0,12	-	-	-	-	-	0,18	0,12	0,81	133
0,38	-	-	0,00	2,23	-	-	-	0,28	0,00	-	134
0,05	-	-	-	0,28	-	-	-	0,03	-	-	135
-	-	-	-	-	-	-	-	0,25	-	0,01	136
-	-	-	-	-	-	-	-	-	-	-	137
0,01	0,01	0,02	-	0,00	-	-	-	0,08	0,05	0,21	138
0,00	-	-	-	0,01	-	-	-	0,00	-	-	139
0,47	0,01	0,15	0,00	2,53	-	-	-	0,83	0,17	1,03	140
	0,00	-	0,00	0,00	0,00	0,01	0,00	-	0,00	0,00	- 141
6,04	12,59	8,63	4,39	3,44	2,37	2,09	2,89	11,87	0,21	-	142
0,01	0,00	0,03	-	0,00	-	-	-	0,18	-	-	143
5,95	12,59	8,53	4,28	3,34	2,31	1,99	2,40	11,63	0,20	-	144
0,08	0,00	0,07	0,12	0,10	0,06	0,10	0,49	0,06	0,00	-	145
-	-	-	-	-	-	-	-	0,02	-	-	146
-	-	-	-	-	-	-	-	-	-	-	147
0,00	0,00	0,00	0,00	0,00	0,00	-	-	0,01	0,00	-	148
0,00	-	0,00	0,01	-	0,00	-	-	0,01	0,00	-	149
6,05	12,59	8,64	4,40	3,44	2,38	2,09	2,89	11,91	0,21	-	150

lichen Sozialversicherung.

noch: Tab. 1.30 Personalausgaben nach Aufgabenbereichen und
- Beträge in

Lfd. Nr.	Aufgabenbereich ----- Art der Ausgaben	Gemeinden und Gemeinde- verbände insgesamt	Kreisfreie Städte					
			zusammen	davon mit ... Einwohnern				
				500 000 und mehr	200 000 bis unter 500 000	100 000 bis unter 200 000	50 000 bis unter 100 000	weniger als 50 000
Bau- und Wohnungswesen, Verkehr								
151	Aufwendungen f. ehrenamtl. Tätigkeit	0,05	0,04	0,04	0,03	0,01	0,06	0,10
152	Dienstbezüge und dgl. 2)	107,31	147,88	157,89	111,10	151,98	154,18	109,25
153	davon: Beamte	12,85	24,24	25,48	17,13	27,71	21,50	21,16
154	Tariflich Beschäftigte	94,25	123,54	132,29	93,97	124,19	132,50	88,08
155	Sonstige Beschäftigte	0,20	0,10	0,12	0,00	0,07	0,18	0,00
156	Versorgungsbezüge	0,54	1,81	0,01	5,07	8,29	-	-
157	Beiträge zur Versorgungsrücklage	-	-	-	-	-	-	-
158	Beihilfen, Unterstützungen u. dgl.	1,08	2,03	1,67	0,85	3,52	2,17	2,02
159	Personal-Nebenausgaben	0,15	0,33	0,47	0,00	0,14	0,30	0,25
160	zusammen	109,13	152,09	160,08	117,06	163,93	156,71	111,62
dar.:Bauverwaltung,städtebaul.Planung,Städte- bauförderung, Vermessung, Bauordnung								
161	Aufwendungen f. ehrenamtl. Tätigkeit	0,05	0,04	0,03	0,03	0,01	0,06	0,10
162	Dienstbezüge und dgl. 2)	61,45	89,60	89,30	80,86	94,16	95,77	81,60
163	davon: Beamte	10,78	18,95	17,95	15,21	23,59	19,32	18,43
164	Tariflich Beschäftigte	50,61	70,57	71,24	65,64	70,50	76,26	63,18
165	Sonstige Beschäftigte	0,07	0,09	0,10	0,00	0,07	0,18	- 0,00
166	Versorgungsbezüge	0,43	1,46	-	4,42	6,53	-	-
167	Beiträge zur Versorgungsrücklage	-	-	-	-	-	-	-
168	Beihilfen, Unterstützungen u. dgl.	0,92	1,62	1,17	0,76	2,84	2,07	1,84
169	Personal-Nebenausgaben	0,06	0,12	0,15	0,00	0,06	0,19	0,03
170	zusammen	62,91	92,83	90,65	86,07	103,60	98,09	83,57
Straßen, Wege, Brücken								
171	Aufwendungen f. ehrenamtl. Tätigkeit	0,00	-	-	-	-	-	-
172	Dienstbezüge und dgl. 2)	33,44	23,82	17,80	12,12	38,58	37,01	20,19
173	davon: Beamte	0,59	1,23	1,00	-	2,76	0,78	1,33
174	Tariflich Beschäftigte	32,72	22,59	16,80	12,12	35,82	36,23	18,85
175	Sonstige Beschäftigte	0,13	0,00	-	-	0,00	-	0,00
176	Versorgungsbezüge	0,07	0,22	-	0,08	1,27	-	-
177	Beiträge zur Versorgungsrücklage	-	-	-	-	-	-	-
178	Beihilfen, Unterstützungen u. dgl.	0,06	0,13	0,07	-	0,47	0,01	0,09
179	Personal-Nebenausgaben	0,05	0,07	0,09	-	0,05	0,05	0,05
180	zusammen	33,62	24,24	17,96	12,19	40,36	37,08	20,33
Öffentliche Einrichtungen, Wirtschaftsförderu								
181	Aufwendungen f. ehrenamtl. Tätigkeit	0,02	0,00	-	-	-	0,00	-
182	Dienstbezüge und dgl. 2)	84,67	48,45	28,68	32,52	64,31	62,00	115,47
183	davon: Beamte	2,09	4,15	3,46	4,13	6,38	3,52	4,79
184	Tariflich Beschäftigte	81,78	44,15	25,07	28,39	57,92	58,30	110,29
185	Sonstige Beschäftigte	0,79	0,14	0,15	0,00	0,01	0,19	0,40
186	Versorgungsbezüge	0,27	0,91	0,61	2,01	2,60	-	-
187	Beiträge zur Versorgungsrücklage	-	-	-	-	-	-	-
188	Beihilfen, Unterstützungen u. dgl.	0,23	0,46	0,34	0,36	0,96	0,34	0,43
189	Personal-Nebenausgaben	0,09	0,08	0,01	0,00	0,09	0,12	0,45
190	zusammen	85,27	49,91	29,64	34,88	67,97	62,46	116,35
dar.: Abwasserbeseitigung								
191	Aufwendungen f. ehrenamtl. Tätigkeit	0,00	-	-	-	-	-	-
192	Dienstbezüge und dgl. 2)	10,20	5,25	-	-	11,00	14,84	13,02
193	davon: Beamte	0,18	0,43	-	-	1,87	0,24	0,73
194	Tariflich Beschäftigte	9,97	4,82	-	-	9,13	14,60	12,28
195	Sonstige Beschäftigte	0,04	-	-	-	-	-	-
196	Versorgungsbezüge	0,04	0,13	-	-	0,77	-	-
197	Beiträge zur Versorgungsrücklage	-	-	-	-	-	-	-
198	Beihilfen, Unterstützungen u. dgl.	0,03	0,05	-	-	0,29	0,02	0,03
199	Personal-Nebenausgaben	0,01	0,02	-	-	0,01	0,00	0,17
200	zusammen	10,28	5,46	-	-	12,07	14,86	13,22

1) Ohne Verwaltungsgemeinschaften.- 2) Bezogen auf sämtliche Einwohner der jeweiligen Größenklasse.- 3) Einschl. Beiträge zu Versorgungskassen und zur gesetz-

nach Gebietskörperschaften/Gemeindegrößenklassen 1)
EUR je Einwohner 2) -

zusammen	Kreisangehörige Gemeinden							Gemeinden zusammen	Landkreise	Bezirke	Lfd. Nr.
	davon mit ... Einwohnern										
	20 000 und mehr	10 000 bis unter 20 000	5 000 bis unter 10 000	3 000 bis unter 5 000	2 000 bis unter 3 000	1 000 bis unter 2 000	weniger als 1 000				
0,05	0,03	0,04	0,07	0,05	0,02	0,06	0,09	0,05	0,00	-	151
60,03	79,77	70,59	60,86	47,50	42,82	41,22	36,45	85,94	29,71	0,42	152
4,96	10,64	8,55	4,22	1,43	0,47	0,08	-	10,65	3,03	0,07	153
54,84	69,07	61,94	56,50	45,68	41,94	40,68	35,50	75,11	26,66	0,35	154
0,22	0,06	0,10	0,14	0,39	0,41	0,46	0,94	0,19	0,02	-	155
0,00	-	0,01	-	-	-	-	-	0,54	-	-	156
-	-	-	-	-	-	-	-	-	-	-	157
0,51	1,00	0,83	0,52	0,17	0,03	0,04	0,02	0,96	0,17	0,01	158
0,04	0,03	0,08	0,02	0,02	0,01	0,04	0,00	0,12	0,04	0,00	159
60,63	80,83	71,55	61,48	47,74	42,89	41,36	36,56	87,61	29,92	0,42	160
0,05	0,02	0,04	0,06	0,05	0,02	0,05	0,09	0,04	0,00	-	161
33,99	64,55	55,67	33,90	13,37	3,54	0,98	0,07	50,40	15,09	0,42	162
4,85	10,35	8,41	4,12	1,40	0,47	0,08	-	9,01	2,41	0,07	163
29,09	54,13	47,20	29,72	11,95	3,03	0,87	-	41,33	12,67	0,35	164
0,05	0,06	0,06	0,06	0,01	0,04	0,03	0,07	0,06	0,01	-	165
0,00	-	0,01	-	-	-	-	-	0,43	-	-	166
-	-	-	-	-	-	-	-	-	-	-	167
0,49	0,95	0,80	0,51	0,15	0,03	-	-	0,82	0,13	0,01	168
0,01	0,02	0,04	0,00	0,00	0,00	-	-	0,04	0,02	0,00	169
34,54	65,54	56,56	34,48	13,57	3,59	1,04	0,16	51,74	15,24	0,42	170
0,00	0,00	-	0,00	0,00	0,00	0,00	-	0,00	0,00	-	171
24,30	11,60	13,34	25,45	32,75	38,41	39,11	34,78	24,16	13,17	-	172
0,09	0,22	0,14	0,08	0,02	-	-	-	0,43	0,24	-	173
24,04	11,38	13,17	25,29	32,38	38,07	38,68	33,94	23,61	12,91	-	174
0,16	-	0,03	0,07	0,35	0,34	0,42	0,84	0,11	0,02	-	175
-	-	-	-	-	-	-	-	0,07	-	-	176
-	-	-	-	-	-	-	-	-	-	-	177
0,02	0,04	0,03	0,01	0,02	0,01	0,04	0,02	0,05	0,01	-	178
0,01	0,01	0,01	0,01	0,02	0,01	0,04	0,00	0,03	0,02	-	179
24,34	11,66	13,38	25,48	32,79	38,42	39,19	34,80	24,31	13,20	-	180
0,02	0,01	0,01	0,01	0,02	0,04	0,06	-	0,01	0,01	-	181
87,72	84,17	106,26	94,30	75,31	69,15	70,59	77,82	76,14	11,51	0,41	182
0,38	0,72	0,70	0,30	0,13	0,13	- 0,00	-	1,50	0,78	0,04	183
86,30	83,03	104,96	92,92	73,83	67,35	68,76	75,98	73,86	10,71	0,37	184
1,04	0,42	0,59	1,08	1,35	1,68	1,83	1,84	0,78	0,02	-	185
0,00	-	-	0,00	0,00	-	-	-	0,27	-	-	186
-	-	-	-	-	-	-	-	-	-	-	187
0,07	0,11	0,11	0,09	0,02	0,03	0,03	0,02	0,19	0,06	0,00	188
0,07	0,04	0,08	0,08	0,08	0,08	0,06	0,05	0,08	0,02	0,00	189
87,89	84,33	106,46	94,48	75,44	69,31	70,74	77,88	76,68	11,59	0,42	190
0,00	-	-	0,00	0,00	0,01	0,02	-	0,00	-	-	191
12,26	9,65	11,79	14,68	13,06	10,93	10,96	10,97	10,20	-	-	192
0,07	0,12	0,10	0,06	0,08	0,02	0,00	-	0,18	-	-	193
12,13	9,52	11,68	14,57	12,88	10,82	10,81	10,47	9,97	-	-	194
0,06	0,00	0,02	0,05	0,10	0,09	0,14	0,50	0,04	-	-	195
0,00	-	-	-	0,00	-	-	-	0,04	-	-	196
-	-	-	-	-	-	-	-	-	-	-	197
0,01	0,02	0,02	0,01	0,00	0,01	0,01	0,00	0,03	-	-	198
0,01	0,00	0,02	0,01	0,02	0,01	0,01	-	0,01	-	-	199
12,29	9,67	11,83	14,71	13,08	10,96	10,99	10,98	10,28	-	-	200

lichen Sozialversicherung.

noch: Tab. 1.30 Personalausgaben nach Aufgabenbereichen und
- Beträge in

Lfd. Nr.	Aufgabenbereich ----- Art der Ausgaben	Gemeinden und Gemeinde- verbände insgesamt	zusammen	Kreisfreie Städte				
				davon mit ... Einwohnern				
				500 000 und mehr	200 000 bis unter 500 000	100 000 bis unter 200 000	50 000 bis unter 100 000	weniger als 50 000
Abfallbeseitigung								
201	Aufwendungen f. ehrenamtl. Tätigkeit	0,00	-	-	-	-	-	-
202	Dienstbezüge und dgl. 2)	7,46	4,69	-	-	14,32	12,26	5,39
203	davon: Beamte	0,37	0,13	-	-	0,44	0,18	0,34
204	Tariflich Beschäftigte	6,84	4,55	-	-	13,88	12,04	5,05
205	Sonstige Beschäftigte	0,24	0,01	-	-	0,00	0,05	-
206	Versorgungsbezüge	0,01	0,03	-	-	0,20	-	-
207	Beiträge zur Versorgungsrücklage	-	-	-	-	-	-	-
208	Beihilfen, Unterstützungen u. dgl.	0,03	0,02	-	-	0,08	0,02	0,02
209	Personal-Nebenausgaben	0,01	0,00	-	-	0,02	0,00	0,00
210	zusammen	7,51	4,75	-	-	14,62	12,29	5,41
Hilfsbetriebe der Verwaltung								
211	Aufwendungen f. ehrenamtl. Tätigkeit	0,00	-	-	-	-	-	-
212	Dienstbezüge und dgl. 2)	46,71	11,46	-	2,16	16,76	11,67	67,44
213	davon: Beamte	0,07	0,12	-	-	0,27	0,20	0,47
214	Tariflich Beschäftigte	46,43	11,34	-	2,16	16,48	11,45	66,97
215	Sonstige Beschäftigte	0,21	0,00	-	-	0,00	0,01	0,00
216	Versorgungsbezüge	0,01	0,02	-	-	0,12	-	-
217	Beiträge zur Versorgungsrücklage	-	-	-	-	-	-	-
218	Beihilfen, Unterstützungen u. dgl.	0,03	0,01	-	-	0,04	0,00	0,05
219	Personal-Nebenausgaben	0,04	0,04	-	-	0,02	0,07	0,26
220	zusammen	46,79	11,54	-	2,16	16,94	11,74	67,75
Wirtschaftliche Unternehmen, Allgemeines Grund- und Sondervermögen								
221	Aufwendungen f. ehrenamtl. Tätigkeit	0,00	0,00	0,00	-	0,00	0,00	-
222	Dienstbezüge und dgl. 2)	15,41	8,22	5,94	11,04	5,44	11,55	17,85
223	davon: Beamte	0,61	0,96	0,41	2,71	0,95	1,54	1,63
224	Tariflich Beschäftigte	14,61	7,22	5,48	8,32	4,48	9,97	16,09
225	Sonstige Beschäftigte	0,19	0,04	0,05	0,01	0,00	0,04	0,13
226	Versorgungsbezüge	0,15	0,50	0,19	4,45	0,34	-	-
227	Beiträge zur Versorgungsrücklage	-	-	-	-	-	-	-
228	Beihilfen, Unterstützungen u. dgl.	0,08	0,15	0,05	1,02	0,16	0,07	0,10
229	Personal-Nebenausgaben	0,02	0,01	0,00	-	0,01	0,01	0,02
230	zusammen	15,65	8,88	6,19	16,51	5,95	11,64	17,97
Insgesamt								
231	Aufwendungen f. ehrenamtl. Tätigkeit	15,83	7,90	6,76	6,11	7,34	10,40	12,60
232	Dienstbezüge und dgl. 2)	914,42	1 218,87	1 356,62	1 012,21	1 165,95	1 038,13	1 012,32
233	davon: Beamte	176,98	359,19	422,32	288,71	325,81	290,20	242,75
234	Tariflich Beschäftigte	728,21	848,64	922,57	722,80	822,95	738,76	762,04
235	Sonstige Beschäftigte	9,23	11,04	11,73	0,70	17,18	9,16	7,52
236	Versorgungsbezüge	45,28	152,27	217,98	175,22	150,48	8,63	0,74
237	Beiträge zur Versorgungsrücklage	-	-	-	-	-	-	-
238	Beihilfen, Unterstützungen u. dgl.	26,00	58,54	74,43	49,24	51,84	33,86	29,96
239	Personal-Nebenausgaben	3,21	2,70	1,45	0,03	4,86	4,75	4,65
240	Insgesamt	1 004,75	1 440,29	1 657,24	1 242,81	1 380,47	1 095,77	1 060,25
241	darunter Personalausgaben der Verwaltung im engeren Sinne 3)	419,57	515,64	511,50	468,05	529,89	527,75	531,86

1) Ohne Verwaltungsgemeinschaften.- 2) Bezogen auf sämtliche Einwohner der jeweiligen Größenklasse.- 3) Einschl. Beiträge zu Versorgungskassen und zur gesetz-

nach Gebietskörperschaften/Gemeindegrößenklassen 1)
EUR je Einwohner 2) -

zusammen	Kreisangehörige Gemeinden							Gemeinden zusammen	Landkreise	Bezirke	Lfd. Nr.
	davon mit ... Einwohnern										
	20 000 und mehr	10 000 bis unter 20 000	5 000 bis unter 10 000	3 000 bis unter 5 000	2 000 bis unter 3 000	1 000 bis unter 2 000	weniger als 1 000				
0,00	-	-	0,00	0,00	-	0,01	-	0,00	0,00	-	201
2,81	3,25	3,13	2,64	2,71	2,59	2,27	1,89	3,37	5,80	-	202
0,04	0,06	0,13	0,01	0,00	-	-	-	0,07	0,43	-	203
2,43	3,01	2,89	2,15	2,18	2,13	1,96	1,78	3,06	5,36	-	204
0,34	0,18	0,12	0,49	0,53	0,46	0,31	0,11	0,24	0,00	-	205
0,00	-	-	0,00	-	-	-	-	0,01	-	-	206
-	-	-	-	-	-	-	-	-	-	-	207
0,00	0,02	0,00	0,00	0,00	0,00	0,00	-	0,01	0,03	-	208
0,00	0,00	0,00	0,00	0,00	0,01	0,01	-	0,00	0,01	-	209
2,82	3,27	3,14	2,65	2,71	2,59	2,28	1,89	3,39	5,85	-	210
0,00	-	-	- 0,00	0,00	0,00	0,00	-	0,00	-	-	211
60,99	53,21	76,92	66,47	50,87	48,95	49,07	58,62	46,38	0,47	-	212
0,05	0,01	0,19	0,01	-	-	-	-	0,07	-	-	213
60,64	53,17	76,56	66,27	50,48	48,28	48,26	58,18	46,10	0,47	-	214
0,30	0,02	0,17	0,20	0,39	0,68	0,81	0,44	0,21	-	-	215
0,00	-	-	-	0,00	-	-	-	0,01	-	-	216
-	-	-	-	-	-	-	-	-	-	-	217
0,03	0,03	0,06	0,03	0,02	0,01	0,01	0,01	0,03	0,00	-	218
0,05	0,02	0,04	0,06	0,05	0,07	0,05	0,05	0,04	-	-	219
61,07	53,25	77,01	66,57	50,94	49,04	49,13	58,68	46,46	0,47	-	220
0,01	0,00	0,00	0,00	0,00	0,01	0,03	0,00	0,00	-	-	221
17,80	13,44	17,71	23,14	18,11	14,58	13,51	11,68	14,97	0,48	0,10	222
0,44	0,63	0,70	0,42	0,30	0,24	0,00	-	0,59	0,03	-	223
17,12	12,63	16,92	22,58	17,42	13,96	12,95	10,69	14,20	0,45	0,09	224
0,25	0,19	0,09	0,14	0,39	0,38	0,56	0,99	0,19	0,00	0,00	225
-	-	-	-	-	-	-	-	0,15	-	-	226
-	-	-	-	-	-	-	-	-	-	-	227
0,05	0,05	0,06	0,06	0,02	0,08	- 0,00	0,00	0,08	0,00	-	228
0,02	0,00	0,01	0,01	0,02	0,00	0,09	0,00	0,02	0,00	0,00	229
17,87	13,50	17,79	23,21	18,16	14,66	13,63	11,68	15,22	0,48	0,10	230
15,82	9,68	8,35	9,01	12,84	26,14	51,89	75,19	13,49	2,73	0,43	231
541,81	634,40	625,23	549,35	501,76	441,91	360,15	288,08	741,55	209,06	25,48	232
55,83	73,89	59,97	56,72	59,17	51,26	18,22	1,96	145,32	33,79	7,84	233
479,17	556,58	559,32	486,46	434,61	381,97	331,00	273,74	588,17	173,95	17,41	234
6,81	3,93	5,93	6,17	7,97	8,69	10,94	12,38	8,06	1,33	0,23	235
0,28	0,41	0,31	0,21	0,27	0,39	0,16	-	45,12	0,20	0,02	236
-	-	-	-	-	-	-	-	-	-	-	237
7,46	10,36	8,97	7,87	6,94	5,19	1,77	0,64	22,53	3,73	0,84	238
2,03	2,52	2,78	1,94	1,84	1,14	1,03	0,46	2,23	1,30	0,06	239
567,41	657,37	645,64	568,39	523,65	474,77	415,01	364,37	824,93	217,03	26,82	240
212,39	309,48	251,13	203,74	187,76	155,91	94,77	86,03	301,86	141,72	17,80	241

lichen Sozialversicherung.

Tab. 1.31 Personalausgaben nach Aufgabenbereichen und
- Beträge in

Lfd. Nr.	Aufgabenbereich ----- Art der Ausgaben	Gemeinden und Gemeinde- verbände insgesamt	Kreisfreie Städte					
			zusammen	davon mit ... Einwohnern				
				500 000 und mehr	200 000 bis unter 500 000	100 000 bis unter 200 000	50 000 bis unter 100 000	weniger als 50 000
Allgemeine Verwaltung								
1	Aufwendungen f. ehrenamtl. Tätigkeit	170 937	26 565	11 787	1 774	4 643	4 568	3 793
2	Dienstbezüge und dgl. 2)	3 033 539	786 308	366 433	45 469	150 938	121 547	101 921
3	davon: Beamte	934 813	282 246	122 530	14 919	52 231	52 451	40 114
4	Tariflich Beschäftigte	2 078 373	500 210	240 352	30 529	98 597	68 980	61 752
5	Sonstige Beschäftigte	20 354	3 853	3 551	21	110	116	55
6	Versorgungsbezüge	488 938	484 217	435 893	28 701	17 621	1 835	167
7	Beiträge zur Versorgungsrücklage	-	-	-	-	-	-	-
8	Beihilfen, Unterstützungen u. dgl.	233 509	136 188	101 313	10 662	7 448	9 850	6 916
9	Personal-Nebenausgaben	30 192	5 352	474	3	2 314	1 321	1 239
10	zusammen	3 957 116	1 438 631	915 900	86 609	182 965	139 120	114 037
dar.: Gemeindeorgane								
11	Aufwendungen f. ehrenamtl. Tätigkeit	144 980	16 864	7 076	1 584	3 573	2 681	1 950
12	Dienstbezüge und dgl. 2)	267 602	26 496	8 758	2 951	9 177	3 732	1 878
13	davon: Beamte	223 034	12 233	3 846	1 052	4 162	1 920	1 253
14	Tariflich Beschäftigte	38 929	14 219	4 912	1 884	5 014	1 803	607
15	Sonstige Beschäftigte	5 639	45	-	15	2	9	19
16	Versorgungsbezüge	2 505	1 495	-	309	1 186	-	-
17	Beiträge zur Versorgungsrücklage	-	-	-	-	-	-	-
18	Beihilfen, Unterstützungen u. dgl.	17 978	1 112	252	52	498	184	127
19	Personal-Nebenausgaben	473	14	3	0	4	6	0
20	zusammen	433 539	45 981	16 088	4 897	14 438	6 603	3 955
Hauptverwaltung								
21	Aufwendungen f. ehrenamtl. Tätigkeit	16 374	6 558	2 413	5	760	1 716	1 664
22	Dienstbezüge und dgl. 2)	1 633 645	421 239	172 740	12 217	80 795	84 287	71 200
23	davon: Beamte	435 877	152 239	58 102	4 317	25 765	36 988	27 067
24	Tariflich Beschäftigte	1 186 714	265 363	111 236	7 899	54 930	47 200	44 098
25	Sonstige Beschäftigte	11 054	3 637	3 403	-	99	100	35
26	Versorgungsbezüge	119 893	116 299	103 455	1 277	9 564	1 835	167
27	Beiträge zur Versorgungsrücklage	-	-	-	-	-	-	-
28	Beihilfen, Unterstützungen u. dgl.	82 825	40 367	24 412	218	3 907	7 703	4 128
29	Personal-Nebenausgaben	14 136	4 462	234	1	1 932	1 121	1 173
30	zusammen	1 866 873	588 925	303 254	13 718	96 958	96 663	78 332
Finanzverwaltung								
31	Aufwendungen f. ehrenamtl. Tätigkeit	41	14	-	8	-	-	6
32	Dienstbezüge und dgl. 2)	583 299	105 871	49 351	9 738	21 819	14 869	10 094
33	davon: Beamte	140 466	47 963	22 640	4 054	9 173	7 155	4 940
34	Tariflich Beschäftigte	442 695	57 904	26 711	5 680	12 646	7 714	5 153
35	Sonstige Beschäftigte	138	4	-	3	0	-	0
36	Versorgungsbezüge	4 430	4 384	-	1 458	2 925	-	-
37	Beiträge zur Versorgungsrücklage	-	-	-	-	-	-	-
38	Beihilfen, Unterstützungen u. dgl.	14 195	4 404	1 489	202	1 211	1 020	481
39	Personal-Nebenausgaben	285	162	110	1	19	27	6
40	zusammen	602 250	114 834	50 950	11 407	25 975	15 915	10 587
Öffentliche Sicherheit und Ordnung								
41	Aufwendungen f. ehrenamtl. Tätigkeit	38 478	3 268	985	58	223	901	1 101
42	Dienstbezüge und dgl. 2)	1 133 603	614 689	342 373	47 483	96 180	83 940	44 714
43	davon: Beamte	399 691	313 379	180 843	21 003	56 207	40 135	15 191
44	Tariflich Beschäftigte	727 381	299 068	160 175	26 480	39 747	43 285	29 381
45	Sonstige Beschäftigte	6 531	2 242	1 355	0	226	520	141
46	Versorgungsbezüge	28 498	28 483	897	6 979	19 652	829	127
47	Beiträge zur Versorgungsrücklage	-	-	-	-	-	-	-
48	Beihilfen, Unterstützungen u. dgl.	29 881	24 488	12 032	1 310	7 557	2 316	1 273
49	Personal-Nebenausgaben	3 103	1 052	301	1	205	371	173
50	zusammen	1 233 563	671 980	356 588	55 831	123 816	88 356	47 389

1) Einschl. Verwaltungsgemeinschaften.- 2) Einschl. Beiträge zu Versorgungskassen und zur gesetzl. Sozialversicherung.

nach Gebietskörperschaften/Gemeindegrößenklassen 1)
1 000 EUR -

zusammen	Kreisangehörige Gemeinden davon mit ... Einwohnern							Gemeinden zusammen	Landkreise	Bezirke	Lfd. Nr.
	20 000 und mehr	10 000 bis unter 20 000	5 000 bis unter 10 000	3 000 bis unter 5 000	2 000 bis unter 3 000	1 000 bis unter 2 000	weniger als 1 000				
125 021	10 750	12 739	14 557	16 113	19 237	43 543	8 082	151 586	13 668	5 683	1
1 678 093	282 620	348 324	409 812	314 368	155 009	149 737	18 222	2 464 401	498 584	70 554	2
480 715	69 388	91 879	129 739	102 633	48 846	34 946	3 284	762 961	145 172	26 680	3
1 185 660	212 870	255 536	278 332	209 608	104 127	110 932	14 255	1 685 870	349 225	43 278	4
11 718	363	909	1 741	2 128	2 036	3 859	683	15 571	4 187	596	5
2 779	579	652	512	441	327	265	2	486 996	1 893	49	6
-	-	-	-	-	-	-	-	-	-	-	7
66 779	11 633	15 505	17 731	11 965	5 196	4 214	536	202 967	26 148	4 394	8
16 033	2 970	4 785	4 083	2 354	862	916	63	21 385	8 394	413	9
1 888 705	308 553	382 005	446 695	345 242	180 631	198 675	26 906	3 327 336	548 687	81 093	10
113 541	7 321	10 222	12 213	14 685	18 589	42 510	8 002	130 405	8 892	5 683	11
214 541	16 246	33 514	63 755	60 062	25 871	14 217	877	241 038	24 030	2 535	12
195 896	10 624	28 308	61 701	59 030	24 709	11 308	217	208 129	14 564	341	13
13 163	5 566	5 009	1 662	449	150	180	148	27 382	9 379	2 168	14
5 482	56	197	391	583	1 013	2 729	512	5 527	87	25	15
1 001	2	76	97	340	340	143	2	2 496	-	9	16
-	-	-	-	-	-	-	-	-	-	-	17
16 400	1 342	2 356	5 435	4 570	1 816	833	48	17 512	466	-	18
281	9	85	41	60	26	58	2	294	158	21	19
345 764	24 921	46 253	81 540	79 716	46 642	57 761	8 931	391 745	33 546	8 248	20
5 057	2 461	1 075	673	260	133	455	0	11 615	4 759	-	21
860 162	169 764	165 028	197 150	156 187	80 861	81 258	9 915	1 281 402	318 390	33 854	22
180 831	35 798	34 335	43 745	31 237	17 275	16 398	2 043	333 070	92 484	10 323	23
675 373	133 689	130 241	152 472	123 951	63 002	64 231	7 786	940 736	222 543	23 435	24
3 958	276	452	932	999	583	629	87	7 595	3 363	96	25
1 713	577	517	415	101	- 20	122	-	118 011	1 882	1	26
-	-	-	-	-	-	-	-	-	-	-	27
25 927	4 624	5 608	6 476	4 544	2 351	2 034	292	66 294	15 747	784	28
4 523	1 294	1 594	892	443	128	165	6	8 985	4 845	306	29
897 382	178 719	173 822	205 605	161 535	83 453	84 033	10 214	1 486 307	345 622	34 945	30
28	12	4	8	1	1	1	-	41	-	-	31
418 077	50 465	92 244	108 342	78 489	39 234	43 307	5 997	523 948	51 293	8 058	32
75 291	13 426	19 967	18 196	11 194	5 683	5 984	842	123 254	14 407	2 805	33
342 653	37 030	72 258	90 113	67 248	33 545	37 307	5 151	400 557	36 885	5 252	34
133	9	19	33	46	6	16	4	137	2	-	35
46	-	39	-	-	7	-	-	4 430	-	-	36
-	-	-	-	-	-	-	-	-	-	-	37
8 996	1 760	2 695	2 315	989	545	575	116	13 400	615	180	38
71	4	22	10	19	10	5	0	233	50	2	39
427 218	52 242	95 005	110 676	79 498	39 797	43 887	6 113	542 052	51 958	8 240	40
25 220	2 647	4 697	6 918	5 101	2 429	2 997	431	28 488	9 990	-	41
232 484	64 694	80 553	48 512	20 213	7 822	9 268	1 421	847 173	286 258	172	42
33 556	14 442	11 060	4 835	1 538	687	809	185	346 935	52 756	-	43
197 598	50 049	69 056	43 310	18 499	7 053	8 400	1 232	496 665	230 543	172	44
1 331	203	437	368	176	83	59	5	3 573	2 959	-	45
15	-	15	-	-	-	-	-	28 498	-	-	46
-	-	-	-	-	-	-	-	-	-	-	47
3 449	1 088	1 177	650	307	85	120	22	27 937	1 943	-	48
792	248	145	130	128	53	70	18	1 843	1 260	-	49
261 960	68 676	86 587	56 210	25 747	10 390	12 456	1 893	933 940	299 451	172	50

noch: Tab. 1.31 Personalausgaben nach Aufgabenbereichen und
- Beträge in

Lfd. Nr.	Aufgabenbereich ----- Art der Ausgaben	Gemeinden und Gemeinde- verbände insgesamt	Kreisfreie Städte					
			zusammen	davon mit ... Einwohnern				
		500 000 und mehr		200 000 bis unter 500 000	100 000 bis unter 200 000	50 000 bis unter 100 000	weniger als 50 000	
Schulen								
51	Aufwendungen f. ehrenamtl. Tätigkeit	810	120	50	-	24	32	14
52	Dienstbezüge und dgl. 2)	1 309 619	858 973	623 004	49 116	91 284	64 821	30 747
53	davon: Beamte	577 749	538 907	404 600	33 589	56 170	30 204	14 344
54	Tariflich Beschäftigte	711 554	313 604	214 888	15 526	35 041	33 192	14 956
55	Sonstige Beschäftigte	20 316	6 462	3 516	1	73	1 425	1 447
56	Versorgungsbezüge	58 793	58 719	20	10 483	46 181	2 036	-
57	Beiträge zur Versorgungsrücklage	-	-	-	-	-	-	-
58	Beihilfen, Unterstützungen u. dgl.	48 232	45 445	26 957	1 715	12 525	3 025	1 223
59	Personal-Nebenausgaben	1 556	885	410	0	144	301	29
60	zusammen	1 419 009	964 142	650 443	61 315	150 157	70 215	32 013
Wissenschaft, Forschung, Kulturpflege								
61	Aufwendungen f. ehrenamtl. Tätigkeit	3 024	316	145	-	65	54	52
62	Dienstbezüge und dgl. 2)	578 229	303 886	144 177	21 622	66 232	46 811	25 045
63	davon: Beamte	38 377	26 129	12 077	1 357	6 440	3 251	3 003
64	Tariflich Beschäftigte	500 159	256 878	124 651	20 155	49 704	41 194	21 174
65	Sonstige Beschäftigte	39 693	20 879	7 449	109	10 088	2 366	867
66	Versorgungsbezüge	3 269	3 267	970	415	1 882	-	-
67	Beiträge zur Versorgungsrücklage	-	-	-	-	-	-	-
68	Beihilfen, Unterstützungen u. dgl.	3 017	2 239	801	68	837	277	256
69	Personal-Nebenausgaben	1 486	409	133	0	109	138	28
70	zusammen	589 025	310 117	146 226	22 105	69 125	47 280	25 381
dar.: Theater, Musikpflege, Musikschulen								
71	Aufwendungen f. ehrenamtl. Tätigkeit	189	75	55	-	10	3	7
72	Dienstbezüge und dgl. 2)	163 329	81 289	30 460	4 908	26 528	13 956	5 438
73	davon: Beamte	1 105	736	451	-	111	125	49
74	Tariflich Beschäftigte	144 422	69 594	29 382	4 907	16 718	13 235	5 352
75	Sonstige Beschäftigte	17 802	10 959	627	1	9 698	596	36
76	Versorgungsbezüge	913	913	847	-	67	-	-
77	Beiträge zur Versorgungsrücklage	-	-	-	-	-	-	-
78	Beihilfen, Unterstützungen u. dgl.	135	91	30	-	26	25	11
79	Personal-Nebenausgaben	523	126	23	0	38	64	1
80	zusammen	165 089	82 495	31 414	4 908	26 668	14 049	5 457
Soziale Sicherung								
81	Aufwendungen f. ehrenamtl. Tätigkeit	1 736	782	658	-	4	93	27
82	Dienstbezüge und dgl. 2)	3 280 128	1 224 667	774 436	73 101	192 906	98 389	85 835
83	davon: Beamte	229 149	122 568	65 118	8 354	21 173	16 079	11 845
84	Tariflich Beschäftigte	3 036 974	1 097 024	705 006	64 745	171 515	81 966	73 792
85	Sonstige Beschäftigte	14 005	5 076	4 313	1	218	345	198
86	Versorgungsbezüge	9 552	9 552	2	2 544	6 999	7	-
87	Beiträge zur Versorgungsrücklage	-	-	-	-	-	-	-
88	Beihilfen, Unterstützungen u. dgl.	16 535	9 966	4 502	392	2 891	1 262	918
89	Personal-Nebenausgaben	3 902	963	440	1	275	180	66
90	zusammen	3 311 851	1 245 929	780 039	76 038	203 075	99 931	86 847
dar.: Verwaltung der sozialen Angelegenheiten								
91	Aufwendungen f. ehrenamtl. Tätigkeit	556	372	361	-	3	7	0
92	Dienstbezüge und dgl. 2)	906 464	374 479	192 674	30 258	73 168	46 326	32 053
93	davon: Beamte	186 533	94 273	47 564	7 269	17 466	13 243	8 732
94	Tariflich Beschäftigte	719 584	280 013	144 994	22 988	55 701	33 013	23 317
95	Sonstige Beschäftigte	346	193	116	1	2	70	4
96	Versorgungsbezüge	7 548	7 548	-	2 216	5 332	-	-
97	Beiträge zur Versorgungsrücklage	-	-	-	-	-	-	-
98	Beihilfen, Unterstützungen u. dgl.	12 833	7 675	3 126	338	2 262	1 165	784
99	Personal-Nebenausgaben	1 274	273	59	1	92	80	41
100	zusammen	928 676	390 347	196 220	32 814	80 858	47 578	32 878

1) Einschl. Verwaltungsgemeinschaften.- 2) Einschl. Beiträge zu Versorgungskassen und zur gesetzl. Sozialversicherung.

nach Gebietskörperschaften/Gemeindegrößenklassen 1)
1 000 EUR -

Kreisangehörige Gemeinden								Gemeinden zusammen	Landkreise	Bezirke	Lfd. Nr.
zusammen	davon mit ... Einwohnern										
	20 000 und mehr	10 000 bis unter 20 000	5 000 bis unter 10 000	3 000 bis unter 5 000	2 000 bis unter 3 000	1 000 bis unter 2 000	weniger als 1 000				
545	127	136	144	72	35	30	2	665	144	-	51
250 380	39 276	67 638	65 757	46 502	18 115	12 201	891	1 109 353	127 301	72 965	52
6 462	1 760	4 628	64	5	4	0	-	545 369	13 566	18 814	53
232 609	35 826	61 442	63 547	42 953	16 854	11 192	795	546 212	112 940	52 401	54
11 309	1 690	1 568	2 145	3 544	1 257	1 009	96	17 772	795	1 750	55
1	-	-	-	1	-	-	-	58 720	24	49	56
-	-	-	-	-	-	-	-	-	-	-	57
670	162	455	28	20	3	2	0	46 116	1 082	1 034	58
419	9	91	153	63	55	48	0	1 304	157	95	59
252 014	39 575	68 319	66 082	46 658	18 208	12 281	893	1 216 157	128 710	74 143	60
1 133	208	345	302	158	68	51	1	1 449	1 559	16	61
197 334	70 173	79 493	33 416	8 462	2 301	3 386	103	501 220	55 891	21 119	62
4 169	2 004	1 833	288	44	0	-	0	30 298	6 665	1 414	63
178 883	66 303	71 350	28 702	7 812	1 954	2 662	100	435 761	45 372	19 026	64
14 281	1 866	6 310	4 426	606	347	724	2	35 160	3 853	679	65
-	-	-	-	-	-	-	-	3 267	-	1	66
-	-	-	-	-	-	-	-	-	-	-	67
376	154	150	69	2	0	0	0	2 615	325	77	68
582	230	333	12	6	-	0	-	991	434	61	69
199 425	70 766	80 321	33 799	8 628	2 369	3 437	104	509 542	58 209	21 274	70
95	5	1	68	2	-	19	-	170	19	-	71
68 096	26 569	25 188	13 289	1 877	236	934	4	149 385	11 716	2 228	72
175	147	15	-	14	-	-	-	911	-	193	73
62 901	26 240	23 962	10 337	1 831	113	414	4	132 495	10 165	1 761	74
5 020	182	1 211	2 952	32	123	519	-	15 978	1 551	273	75
-	-	-	-	-	-	-	-	913	-	-	76
-	-	-	-	-	-	-	-	-	-	-	77
32	11	9	10	1	0	0	-	123	1	10	78
222	207	11	4	-	-	-	-	348	168	7	79
68 444	26 792	25 210	13 371	1 879	236	953	4	150 940	11 904	2 245	80
683	54	194	189	77	101	67	1	1 465	270	-	81
1 355 710	160 159	319 763	354 872	236 850	124 177	145 417	14 472	2 580 377	547 960	151 791	82
937	573	277	69	12	1	3	1	123 505	59 984	45 660	83
1 346 079	159 156	318 097	352 923	234 984	122 750	143 854	14 313	2 443 103	487 767	106 104	84
8 694	430	1 388	1 880	1 854	1 425	1 559	158	13 770	209	26	85
-	-	-	-	-	-	-	-	9 552	-	-	86
-	-	-	-	-	-	-	-	-	-	-	87
730	88	142	402	49	14	33	1	10 696	3 022	2 817	88
1 453	35	304	269	493	152	196	3	2 415	1 322	165	89
1 358 576	160 337	320 402	355 732	237 470	124 444	145 712	14 477	2 604 505	552 574	154 773	90
-	-	-	-	-	-	-	-	372	184	-	91
-	-	-	-	-	-	-	-	374 479	381 151	150 833	92
-	-	-	-	-	-	-	-	94 273	46 600	45 660	93
-	-	-	-	-	-	-	-	280 013	334 424	105 147	94
-	-	-	-	-	-	-	-	193	127	26	95
-	-	-	-	-	-	-	-	7 548	-	-	96
-	-	-	-	-	-	-	-	-	-	-	97
-	-	-	-	-	-	-	-	7 675	2 341	2 817	98
-	-	-	-	-	-	-	-	273	837	164	99
-	-	-	-	-	-	-	-	390 347	384 514	153 814	100

noch: Tab. 1.31 Personalausgaben nach Aufgabenbereichen und
- Beträge in

Lfd. Nr.	Aufgabenbereich ----- Art der Ausgaben	Gemeinden und Gemeinde- verbände insgesamt	Kreisfreie Städte					
			zusammen	davon mit ... Einwohnern				
				500 000 und mehr	200 000 bis unter 500 000	100 000 bis unter 200 000	50 000 bis unter 100 000	weniger als 50 000
Soziale Einrichtungen								
101	Aufwendungen f. ehrenamtl. Tätigkeit	346	35	22	-	0	6	7
102	Dienstbezüge und dgl. 2)	73 336	50 579	45 021	-	1 825	2 651	1 083
103	davon: Beamte	5 835	5 268	4 981	-	168	119	-
104	Tariflich Beschäftigte	67 012	45 132	39 940	-	1 652	2 457	1 083
105	Sonstige Beschäftigte	489	179	99	-	5	75	0
106	Versorgungsbezüge	16	16	2	-	14	-	-
107	Beiträge zur Versorgungsrücklage	-	-	-	-	-	-	-
108	Beihilfen, Unterstützungen u. dgl.	378	333	312	-	14	6	-
109	Personal-Nebenausgaben	358	16	0	-	1	11	3
110	zusammen	74 434	50 979	45 358	-	1 854	2 673	1 093
Sonstige Einrichtungen der Jugendhilfe								
111	Aufwendungen f. ehrenamtl. Tätigkeit	463	39	15	-	-	14	10
112	Dienstbezüge und dgl. 2)	2 048 184	697 312	491 240	42 319	98 844	28 571	36 338
113	davon: Beamte	10 064	9 256	7 045	1 085	464	32	630
114	Tariflich Beschäftigte	2 025 595	683 920	480 569	41 234	98 175	28 365	35 576
115	Sonstige Beschäftigte	12 525	4 137	3 626	-	205	175	132
116	Versorgungsbezüge	538	538	-	328	210	0	-
117	Beiträge zur Versorgungsrücklage	-	-	-	-	-	-	-
118	Beihilfen, Unterstützungen u. dgl.	1 570	879	722	54	78	1	24
119	Personal-Nebenausgaben	1 743	571	373	0	143	48	7
120	zusammen	2 052 498	699 339	492 350	42 701	99 274	28 634	36 379
Gesundheit, Sport, Erholung								
121	Aufwendungen f. ehrenamtl. Tätigkeit	199	3	3	-	-	-	-
122	Dienstbezüge und dgl. 2)	458 452	219 112	109 799	21 834	41 454	26 932	19 093
123	davon: Beamte	36 333	19 969	11 558	619	4 551	1 819	1 422
124	Tariflich Beschäftigte	413 849	195 157	95 270	21 139	36 047	25 111	17 590
125	Sonstige Beschäftigte	8 270	3 986	2 971	76	856	2	82
126	Versorgungsbezüge	4 787	4 675	2 524	247	1 899	6	-
127	Beiträge zur Versorgungsrücklage	-	-	-	-	-	-	-
128	Beihilfen, Unterstützungen u. dgl.	6 114	2 542	1 128	31	679	347	358
129	Personal-Nebenausgaben	629	337	181	-	78	44	33
130	zusammen	470 181	226 669	113 634	22 111	44 111	27 329	19 485
dar.: Krankenhäuser								
131	Aufwendungen f. ehrenamtl. Tätigkeit	-	-	-	-	-	-	-
132	Dienstbezüge und dgl. 2)	18 604	2 235	1 346	78	57	395	359
133	davon: Beamte	14 403	2 157	1 346	-	57	395	359
134	Tariflich Beschäftigte	3 740	78	-	78	-	-	-
135	Sonstige Beschäftigte	461	-	-	-	-	-	-
136	Versorgungsbezüge	3 452	3 341	2 524	-	811	6	-
137	Beiträge zur Versorgungsrücklage	-	-	-	-	-	-	-
138	Beihilfen, Unterstützungen u. dgl.	4 473	1 072	436	-	178	247	211
139	Personal-Nebenausgaben	19	-	-	-	-	-	-
140	zusammen	26 548	6 648	4 305	78	1 047	648	570
Park- und Gartenanlagen								
141	Aufwendungen f. ehrenamtl. Tätigkeit	25	-	-	-	-	-	-
142	Dienstbezüge und dgl. 2)	160 855	101 846	36 583	8 521	28 871	16 908	10 962
143	davon: Beamte	2 353	2 287	1 119	-	876	292	-
144	Tariflich Beschäftigte	157 647	99 502	35 464	8 521	27 949	16 616	10 953
145	Sonstige Beschäftigte	855	57	-	-	46	1	9
146	Versorgungsbezüge	300	300	-	50	249	-	-
147	Beiträge zur Versorgungsrücklage	-	-	-	-	-	-	-
148	Beihilfen, Unterstützungen u. dgl.	199	189	78	-	103	8	-
149	Personal-Nebenausgaben	131	109	45	-	23	32	8
150	zusammen	161 509	102 444	36 706	8 572	29 247	16 948	10 970

1) Einschl. Verwaltungsgemeinschaften.- 2) Einschl. Beiträge zu Versorgungskassen und zur gesetzl. Sozialversicherung.

nach Gebietskörperschaften/Gemeindegrößenklassen 1)
1 000 EUR -

Kreisangehörige Gemeinden								Gemeinden zusammen	Landkreise	Bezirke	Lfd. Nr.
zusammen	davon mit ... Einwohnern										
	20 000 und mehr	10 000 bis unter 20 000	5 000 bis unter 10 000	3 000 bis unter 5 000	2 000 bis unter 3 000	1 000 bis unter 2 000	weniger als 1 000				
271	18	55	56	58	41	44	-	306	40	-	101
17 708	4 876	4 915	1 759	4 524	859	734	42	68 287	5 049	-	102
263	110	131	18	-	-	2	1	5 531	304	-	103
17 136	4 665	4 695	1 719	4 487	811	723	36	62 268	4 744	-	104
308	101	89	21	37	48	8	4	488	1	-	105
-	-	-	-	-	-	-	-	16	-	-	106
-	-	-	-	-	-	-	-	-	-	-	107
39	22	17	0	0	-	-	-	372	6	-	108
321	3	67	1	250	0	0	0	337	21	-	109
18 339	4 918	5 054	1 816	4 832	900	778	42	69 318	5 116	-	110
412	37	138	133	19	61	23	1	452	12	-	111
1 338 002	155 284	314 848	353 113	232 326	123 318	144 683	14 431	2 035 314	11 912	958	112
674	463	147	51	12	1	0	-	9 930	134	-	113
1 328 943	154 492	313 402	351 204	230 497	121 940	143 131	14 277	2 012 862	11 775	958	114
8 386	329	1 299	1 858	1 817	1 377	1 551	154	12 523	2	-	115
-	-	-	-	-	-	-	-	538	-	-	116
-	-	-	-	-	-	-	-	-	-	-	117
691	67	125	402	49	14	33	1	1 570	0	-	118
1 131	32	236	269	243	152	196	3	1 702	40	1	119
1 340 237	155 419	315 348	353 917	232 638	123 545	144 935	14 436	2 039 576	11 964	958	120
170	2	28	96	20	11	12	2	173	26	-	121
162 988	36 380	48 145	42 349	24 420	6 164	4 933	598	382 101	64 111	12 240	122
921	315	532	43	31	1	-	-	20 889	4 598	10 845	123
157 894	35 947	47 005	41 111	22 821	5 903	4 584	523	353 051	59 409	1 389	124
4 173	117	608	1 195	1 569	261	349	75	8 160	104	6	125
-	-	-	-	-	-	-	-	4 675	-	112	126
-	-	-	-	-	-	-	-	-	-	-	127
135	26	76	27	5	1	0	-	2 677	564	2 873	128
105	1	23	51	28	1	0	0	441	187	0	129
163 397	36 408	48 271	42 522	24 473	6 177	4 946	599	390 067	64 889	15 225	130
-	-	-	-	-	-	-	-	-	-	-	131
4 353	-	271	2	4 079	-	-	-	6 588	1 178	10 838	132
271	-	271	-	-	-	-	-	2 428	1 136	10 838	133
3 621	-	-	2	3 619	-	-	-	3 699	41	-	134
461	-	-	-	461	-	-	-	461	-	-	135
-	-	-	-	-	-	-	-	3 341	-	112	136
-	-	-	-	-	-	-	-	-	-	-	137
65	12	50	-	3	-	-	-	1 137	463	2 873	138
19	-	-	-	19	-	-	-	19	-	-	139
4 437	12	321	2	4 101	-	-	-	11 085	1 640	13 823	140
20	-	1	9	2	5	3	-	20	5	-	141
57 068	17 995	18 802	10 625	5 585	1 920	1 822	320	158 914	1 941	-	142
66	4	59	-	3	-	-	-	2 353	-	-	143
56 211	17 991	18 587	10 340	5 424	1 868	1 734	266	155 713	1 934	-	144
791	0	157	284	157	51	88	54	848	7	-	145
-	-	-	-	-	-	-	-	300	-	-	146
-	-	-	-	-	-	-	-	-	-	-	147
9	1	6	2	0	0	-	-	198	0	-	148
19	-	3	16	-	0	-	-	127	4	-	149
57 116	17 996	18 812	10 652	5 587	1 925	1 825	320	159 559	1 950	-	150

noch: Tab. 1.31 Personalausgaben nach Aufgabenbereichen und
- Beträge in

Lfd. Nr.	Aufgabenbereich ----- Art der Ausgaben	Gemeinden und Gemeinde- verbände insgesamt	Kreisfreie Städte					
			zusammen	davon mit ... Einwohnern				
				500 000 und mehr	200 000 bis unter 500 000	100 000 bis unter 200 000	50 000 bis unter 100 000	weniger als 50 000
Bau- und Wohnungswesen, Verkehr								
151	Aufwendungen f. ehrenamtl. Tätigkeit	675	168	78	9	8	32	41
152	Dienstbezüge und dgl. 2)	1 475 166	584 263	320 112	33 507	102 848	84 175	43 622
153	davon: Beamte	175 542	95 772	51 666	5 166	18 753	11 738	8 450
154	Tariflich Beschäftigte	1 296 883	488 104	268 209	28 341	84 046	72 337	35 171
155	Sonstige Beschäftigte	2 740	387	238	0	49	100	0
156	Versorgungsbezüge	7 179	7 160	21	1 529	5 611	-	-
157	Beiträge zur Versorgungsrücklage	-	-	-	-	-	-	-
158	Beihilfen, Unterstützungen u. dgl.	14 739	8 010	3 383	257	2 380	1 186	805
159	Personal-Nebenausgaben	2 081	1 321	960	1	94	166	100
160	zusammen	1 499 839	600 923	324 553	35 304	110 940	85 559	44 568
dar.:Bauverwaltung,städtebaul.Planung,Städte- bauförderung, Vermessung, Bauordnung								
161	Aufwendungen f. ehrenamtl. Tätigkeit	626	152	62	9	8	32	41
162	Dienstbezüge und dgl. 2)	860 237	354 025	181 046	24 385	63 725	52 286	32 584
163	davon: Beamte	147 792	74 864	36 402	4 588	15 967	10 548	7 359
164	Tariflich Beschäftigte	711 566	278 815	144 444	19 797	47 711	41 637	25 226
165	Sonstige Beschäftigte	879	346	200	0	46	100	- 1
166	Versorgungsbezüge	5 770	5 751	-	1 333	4 419	-	-
167	Beiträge zur Versorgungsrücklage	-	-	-	-	-	-	-
168	Beihilfen, Unterstützungen u. dgl.	12 575	6 388	2 373	228	1 922	1 131	733
169	Personal-Nebenausgaben	768	465	307	1	37	106	13
170	zusammen	879 977	366 781	183 788	25 956	70 111	53 555	33 370
Straßen, Wege, Brücken								
171	Aufwendungen f. ehrenamtl. Tätigkeit	23	-	-	-	-	-	-
172	Dienstbezüge und dgl. 2)	448 709	94 119	36 090	3 654	26 108	20 205	8 061
173	davon: Beamte	7 947	4 847	2 020	-	1 868	426	533
174	Tariflich Beschäftigte	439 053	89 270	34 071	3 654	24 239	19 780	7 527
175	Sonstige Beschäftigte	1 709	2	-	-	1	-	1
176	Versorgungsbezüge	879	879	-	23	856	-	-
177	Beiträge zur Versorgungsrücklage	-	-	-	-	-	-	-
178	Beihilfen, Unterstützungen u. dgl.	852	499	137	-	317	8	37
179	Personal-Nebenausgaben	606	259	179	-	32	28	19
180	zusammen	451 070	95 756	36 407	3 676	27 313	20 242	8 117
Öffentliche Einrichtungen, Wirtschaftsförderu								
181	Aufwendungen f. ehrenamtl. Tätigkeit	252	1	-	-	-	1	-
182	Dienstbezüge und dgl. 2)	1 145 136	191 433	58 146	9 807	43 524	33 850	46 106
183	davon: Beamte	28 015	16 414	7 018	1 245	4 320	1 920	1 911
184	Tariflich Beschäftigte	1 106 447	174 450	50 826	8 561	39 199	31 827	44 037
185	Sonstige Beschäftigte	10 674	569	302	1	5	103	158
186	Versorgungsbezüge	3 613	3 606	1 240	605	1 761	-	-
187	Beiträge zur Versorgungsrücklage	-	-	-	-	-	-	-
188	Beihilfen, Unterstützungen u. dgl.	3 055	1 806	686	108	653	188	171
189	Personal-Nebenausgaben	1 190	333	26	0	63	64	180
190	zusammen	1 153 246	197 179	60 098	10 521	46 001	34 102	46 457
dar.: Abwasserbeseitigung								
191	Aufwendungen f. ehrenamtl. Tätigkeit	35	-	-	-	-	-	-
192	Dienstbezüge und dgl. 2)	139 670	20 746	-	-	7 445	8 103	5 198
193	davon: Beamte	2 365	1 692	-	-	1 267	132	292
194	Tariflich Beschäftigte	136 707	19 054	-	-	6 178	7 971	4 905
195	Sonstige Beschäftigte	598	-	-	-	-	-	-
196	Versorgungsbezüge	521	520	-	-	520	-	-
197	Beiträge zur Versorgungsrücklage	-	-	-	-	-	-	-
198	Beihilfen, Unterstützungen u. dgl.	338	217	-	-	196	8	13
199	Personal-Nebenausgaben	189	73	-	-	4	1	68
200	zusammen	140 752	21 555	-	-	8 165	8 112	5 278

1) Einschl. Verwaltungsgemeinschaften.- 2) Einschl. Beiträge zu Versorgungskassen und zur gesetzl. Sozialversicherung.

nach Gebietskörperschaften/Gemeindegrößenklassen 1)
1 000 EUR -

Kreisangehörige Gemeinden								Gemeinden zusammen	Landkreise	Bezirke	Lfd. Nr.
zusammen	davon mit ... Einwohnern										
	20 000 und mehr	10 000 bis unter 20 000	5 000 bis unter 10 000	3 000 bis unter 5 000	2 000 bis unter 3 000	1 000 bis unter 2 000	weniger als 1 000				
460	36	85	175	81	20	52	11	628	46	-	151
604 802	114 032	154 765	158 687	84 401	40 105	47 249	5 564	1 189 065	280 503	5 598	152
50 239	15 210	18 752	11 267	2 981	771	1 000	259	146 011	28 590	940	153
552 444	98 731	135 802	147 073	80 791	39 002	45 843	5 201	1 040 548	251 679	4 657	154
2 119	91	211	347	629	331	406	104	2 506	234	-	155
19	-	19	-	-	-	-	-	7 179	-	-	156
-	-	-	-	-	-	-	-	-	-	-	157
5 077	1 424	1 831	1 351	317	42	99	13	13 087	1 577	75	158
362	49	176	42	43	9	42	1	1 683	394	4	159
610 720	115 541	156 876	160 255	84 841	40 176	47 441	5 588	1 211 643	282 520	5 676	160
430	35	85	157	76	18	48	11	582	44	-	161
358 161	92 269	122 266	92 992	28 973	8 213	11 903	1 545	712 186	142 454	5 598	162
49 244	14 800	18 440	11 039	2 936	771	1 000	259	124 108	22 744	940	163
308 449	77 378	103 698	81 800	26 013	7 407	10 874	1 279	587 264	119 645	4 657	164
468	91	128	153	24	35	29	7	813	65	-	165
19	-	19	-	-	-	-	-	5 770	-	-	166
-	-	-	-	-	-	-	-	-	-	-	167
4 853	1 364	1 773	1 317	286	37	64	12	11 241	1 260	75	168
134	26	77	11	12	3	5	-	599	165	4	169
363 596	93 694	124 221	94 478	29 346	8 271	12 020	1 567	730 378	143 923	5 676	170
22	1	-	12	5	1	3	-	22	2	-	171
230 257	16 583	29 065	62 031	53 186	31 188	34 361	3 842	324 376	124 334	-	172
865	320	309	200	36	-	-	-	5 712	2 235	-	173
227 853	16 263	28 696	61 654	52 587	30 914	33 990	3 750	317 123	121 930	-	174
1 538	-	61	177	563	274	371	93	1 540	168	-	175
-	-	-	-	-	-	-	-	879	-	-	176
-	-	-	-	-	-	-	-	-	-	-	177
221	59	57	33	31	5	35	2	720	132	-	178
142	19	18	31	32	6	36	1	400	206	-	179
230 641	16 662	29 140	62 107	53 254	31 199	34 435	3 845	326 397	124 673	-	180
193	14	25	34	38	31	50	0	195	58	-	181
839 477	120 323	231 449	230 526	123 293	57 960	66 255	9 671	1 030 910	108 701	5 525	182
3 610	1 029	1 534	735	208	104	- 0	-	20 024	7 403	587	183
825 934	118 694	228 622	227 176	120 873	56 493	64 620	9 456	1 000 383	101 126	4 937	184
9 933	599	1 293	2 615	2 212	1 363	1 635	215	10 502	171	-	185
7	-	-	6	1	-	-	-	3 613	-	-	186
-	-	-	-	-	-	-	-	-	-	-	187
691	154	237	211	37	26	23	2	2 497	525	33	188
689	59	184	190	125	68	59	5	1 021	165	4	189
841 057	120 549	231 895	230 967	123 495	58 085	66 387	9 678	1 038 236	109 449	5 562	190
35	-	-	5	1	12	16	-	35	-	-	191
118 924	13 793	25 687	36 141	21 827	9 448	10 621	1 408	139 670	-	-	192
674	174	207	143	132	16	2	-	2 365	-	-	193
117 653	13 615	25 434	35 865	21 535	9 361	10 490	1 352	136 707	-	-	194
598	4	45	132	160	72	129	56	598	-	-	195
1	-	-	-	1	-	-	-	521	-	-	196
-	-	-	-	-	-	-	-	-	-	-	197
121	31	37	29	7	6	10	1	338	-	-	198
116	4	43	31	27	6	5	0	189	-	-	199
119 196	13 828	25 767	36 206	21 863	9 471	10 652	1 409	140 752	-	-	200

noch: Tab. 1.31 Personalausgaben nach Aufgabenbereichen und
- Beträge in

Lfd. Nr.	Aufgabenbereich ----- Art der Ausgaben	Gemeinden und Gemeinde- verbände insgesamt	zusammen	Kreisfreie Städte				
				davon mit ... Einwohnern				
				500 000 und mehr	200 000 bis unter 500 000	100 000 bis unter 200 000	50 000 bis unter 100 000	weniger als 50 000
Abfallbeseitigung								
201	Aufwendungen f. ehrenamtl. Tätigkeit	32	-	-	-	-	-	-
202	Dienstbezüge und dgl. 2)	99 865	18 540	-	-	9 692	6 696	2 152
203	davon: Beamte	5 010	530	-	-	299	98	134
204	Tariflich Beschäftigte	91 572	17 981	-	-	9 392	6 571	2 018
205	Sonstige Beschäftigte	3 283	29	-	-	2	28	-
206	Versorgungsbezüge	135	133	-	-	133	-	-
207	Beiträge zur Versorgungsrücklage	-	-	-	-	-	-	-
208	Beihilfen, Unterstützungen u. dgl.	438	71	-	-	52	10	9
209	Personal-Nebenausgaben	128	19	-	-	16	2	1
210	zusammen	100 599	18 762	-	-	9 893	6 708	2 161
Hilfsbetriebe der Verwaltung								
211	Aufwendungen f. ehrenamtl. Tätigkeit	5	-	-	-	-	-	-
212	Dienstbezüge und dgl. 2)	632 049	45 298	-	653	11 344	6 372	26 930
213	davon: Beamte	923	486	-	-	186	111	189
214	Tariflich Beschäftigte	628 238	44 801	-	653	11 155	6 253	26 740
215	Sonstige Beschäftigte	2 887	11	-	-	3	7	0
216	Versorgungsbezüge	79	79	-	-	79	-	-
217	Beiträge zur Versorgungsrücklage	-	-	-	-	-	-	-
218	Beihilfen, Unterstützungen u. dgl.	347	50	-	-	29	2	19
219	Personal-Nebenausgaben	602	152	-	-	13	36	102
220	zusammen	633 083	45 578	-	653	11 465	6 410	27 051
Wirtschaftliche Unternehmen, Allgemeines Grund- und Sondervermögen								
221	Aufwendungen f. ehrenamtl. Tätigkeit	53	4	3	-	1	0	-
222	Dienstbezüge und dgl. 2)	207 328	32 482	12 041	3 329	3 678	6 308	7 126
223	davon: Beamte	8 209	3 789	833	818	646	842	650
224	Tariflich Beschäftigte	196 586	28 517	11 115	2 509	3 029	5 441	6 423
225	Sonstige Beschäftigte	2 533	176	94	2	3	24	54
226	Versorgungsbezüge	1 961	1 961	388	1 342	232	-	-
227	Beiträge zur Versorgungsrücklage	-	-	-	-	-	-	-
228	Beihilfen, Unterstützungen u. dgl.	1 070	605	107	308	111	38	41
229	Personal-Nebenausgaben	225	30	7	-	7	7	9
230	zusammen	210 638	35 083	12 545	4 979	4 029	6 353	7 177
Insgesamt								
231	Aufwendungen f. ehrenamtl. Tätigkeit	216 164	31 227	13 709	1 841	4 967	5 680	5 030
232	Dienstbezüge und dgl. 2)	12 621 199	4 815 814	2 750 521	305 267	789 044	566 772	404 210
233	davon: Beamte	2 427 878	1 419 173	856 242	87 069	220 492	158 439	96 930
234	Tariflich Beschäftigte	10 068 206	3 353 011	1 870 490	217 986	556 925	403 332	304 278
235	Sonstige Beschäftigte	125 116	43 630	23 788	212	11 627	5 001	3 003
236	Versorgungsbezüge	606 590	601 641	441 954	52 844	101 837	4 712	294
237	Beiträge zur Versorgungsrücklage	-	-	-	-	-	-	-
238	Beihilfen, Unterstützungen u. dgl.	356 151	231 290	150 909	14 852	35 080	18 488	11 961
239	Personal-Nebenausgaben	44 364	10 680	2 933	9	3 290	2 592	1 857
240	Insgesamt	13 844 468	5 690 653	3 360 026	374 813	934 218	598 245	423 352
241	darunter Personalausgaben der Verwaltung im engeren Sinne 3)	5 971 116	2 037 317	1 037 064	141 158	358 600	288 127	212 368

1) Einschl. Verwaltungsgemeinschaften.- 2) Einschl. Beiträge zu Versorgungskassen und zur gesetzl. Sozialversicherung.- 3) Beamtenbezüge und Angestelltenvergütungen
strophenschutz, Schulverwaltung, Verwaltung kultureller Angelegenheiten, Verwaltung der sozialen Angelegenheiten, Bauverwaltung, städtebauliche Planung, usw., Wohnung:

nach Gebietskörperschaften/Gemeindegrößenklassen 1)
1 000 EUR -

zusammen	Kreisangehörige Gemeinden							Gemeinden zusammen	Landkreise	Bezirke	Lfd. Nr.
	davon mit ... Einwohnern										
	20 000 und mehr	10 000 bis unter 20 000	5 000 bis unter 10 000	3 000 bis unter 5 000	2 000 bis unter 3 000	1 000 bis unter 2 000	weniger als 1 000				
13	-	-	2	6	-	4	-	13	20	-	201
26 559	4 646	6 823	6 399	4 398	2 098	1 986	208	45 099	54 767	-	202
383	89	279	14	1	-	-	-	913	4 097	-	203
22 962	4 304	6 287	5 193	3 536	1 729	1 716	196	40 942	50 630	-	204
3 214	253	257	1 191	861	370	269	12	3 243	40	-	205
2	-	-	2	-	-	-	-	135	-	-	206
-	-	-	-	-	-	-	-	-	-	-	207
39	23	6	8	2	0	0	-	110	328	-	208
19	0	0	4	4	4	7	-	38	91	-	209
26 632	4 669	6 830	6 414	4 411	2 102	1 997	208	45 394	55 205	-	210
5	-	-	- 0	2	3	1	-	5	-	-	211
582 267	76 057	167 537	161 568	82 874	40 925	45 978	7 329	627 566	4 483	-	212
437	13	405	18	-	-	-	-	923	-	-	213
578 954	76 010	166 759	161 071	82 231	40 374	45 239	7 269	623 755	4 483	-	214
2 877	34	373	479	642	550	740	59	2 887	-	-	215
1	-	-	-	1	-	-	-	79	-	-	216
-	-	-	-	-	-	-	-	-	-	-	217
298	42	122	84	26	11	11	2	347	0	-	218
450	22	88	149	87	56	43	5	602	-	-	219
583 021	76 122	167 747	161 800	82 989	40 995	46 033	7 336	628 599	4 483	-	220
49	1	3	11	7	4	24	0	53	-	-	221
169 050	19 218	38 582	55 966	29 691	12 154	12 134	1 305	201 532	4 521	1 275	222
4 174	898	1 524	1 030	505	206	11	1	7 963	246	-	223
162 554	18 055	36 864	54 606	28 560	11 642	11 634	1 194	191 071	4 265	1 250	224
2 322	265	194	330	626	307	489	109	2 498	11	25	225
-	-	-	-	-	-	-	-	1 961	-	-	226
-	-	-	-	-	-	-	-	-	-	-	227
439	76	128	135	37	62	0	0	1 044	27	-	228
192	4	30	33	39	4	83	0	222	1	2	229
169 729	19 298	38 742	56 144	29 774	12 224	12 241	1 305	204 812	4 549	1 277	230
153 476	13 840	18 251	22 426	21 666	21 937	46 826	8 531	184 703	25 761	5 699	231
5 490 317	906 875	1 368 712	1 399 896	888 201	423 807	450 580	52 247	10 306 132	1 973 829	341 238	232
584 783	105 620	132 018	148 069	107 957	50 620	36 769	3 730	2 003 956	318 980	104 942	233
4 839 653	795 631	1 223 775	1 236 779	766 900	365 777	403 722	47 069	8 192 664	1 642 327	233 215	234
65 881	5 624	12 919	15 048	13 344	7 410	10 089	1 448	109 512	12 522	3 082	235
2 821	579	686	518	443	327	265	2	604 462	1 918	211	236
-	-	-	-	-	-	-	-	-	-	-	237
78 344	14 804	19 701	20 604	12 739	5 429	4 491	575	309 634	35 215	11 302	238
20 626	3 607	6 070	4 963	3 279	1 203	1 414	90	31 306	12 313	744	239
5 745 585	939 704	1 413 420	1 448 407	926 328	452 704	503 576	61 445	11 436 237	2 049 037	359 194	240
2 357 295	442 407	553 929	558 117	376 027	187 912	210 335	28 568	4 394 612	1 338 082	238 422	241

einschl. Versorgungskassen- und Sozialversicherungsbeiträge sowie Aufwendungen für ehrenamtl. Tätigkeit für: Allgemeine Verwaltung, Öffentliche Ordnung, Kata-
bauförderung und Wohnungsfürsorge.

Tab. 1.32 Personalausgaben nach Aufgabenbereichen und
- Beträge in

Lfd. Nr.	Aufgabenbereich ----- Art der Ausgaben	Gemeinden und Gemeinde- verbände insgesamt	Kreisfreie Städte					
			zusammen	davon mit ... Einwohnern				
				500 000 und mehr	200 000 bis unter 500 000	100 000 bis unter 200 000	50 000 bis unter 100 000	weniger als 50 000
Allgemeine Verwaltung								
1	Aufwendungen f. ehrenamtl. Tätigkeit	12,76	6,72	5,81	5,88	6,86	8,37	9,50
2	Dienstbezüge und dgl. 2)	226,51	199,01	180,73	150,77	223,04	222,63	255,25
3	davon: Beamte	69,80	71,44	60,43	49,47	77,18	96,07	100,46
4	Tariflich Beschäftigte	155,19	126,60	118,55	101,23	145,69	126,35	154,65
5	Sonstige Beschäftigte	1,52	0,98	1,75	0,07	0,16	0,21	0,14
6	Versorgungsbezüge	36,51	122,55	214,99	95,17	26,04	3,36	0,42
7	Beiträge zur Versorgungsrücklage	-	-	-	-	-	-	-
8	Beihilfen, Unterstützungen u. dgl.	17,44	34,47	49,97	35,35	11,01	18,04	17,32
9	Personal-Nebenausgaben	2,25	1,35	0,23	0,01	3,42	2,42	3,10
10	zusammen	295,47	364,11	451,74	287,18	270,36	254,82	285,60
dar.: Gemeindeorgane								
11	Aufwendungen f. ehrenamtl. Tätigkeit	10,83	4,27	3,49	5,25	5,28	4,91	4,88
12	Dienstbezüge und dgl. 2)	19,98	6,71	4,32	9,79	13,56	6,84	4,70
13	davon: Beamte	16,65	3,10	1,90	3,49	6,15	3,52	3,14
14	Tariflich Beschäftigte	2,91	3,60	2,42	6,25	7,41	3,30	1,52
15	Sonstige Beschäftigte	0,42	0,01	-	0,05	0,00	0,02	0,05
16	Versorgungsbezüge	0,19	0,38	-	1,03	1,75	-	-
17	Beiträge zur Versorgungsrücklage	-	-	-	-	-	-	-
18	Beihilfen, Unterstützungen u. dgl.	1,34	0,28	0,12	0,17	0,74	0,34	0,32
19	Personal-Nebenausgaben	0,04	0,00	0,00	0,00	0,01	0,01	0,00
20	zusammen	32,37	11,64	7,94	16,24	21,33	12,09	9,90
Hauptverwaltung								
21	Aufwendungen f. ehrenamtl. Tätigkeit	1,22	1,66	1,19	0,02	1,12	3,14	4,17
22	Dienstbezüge und dgl. 2)	121,98	106,61	85,20	40,51	119,39	154,38	178,32
23	davon: Beamte	32,55	38,53	28,66	14,32	38,07	67,75	67,79
24	Tariflich Beschäftigte	88,61	67,16	54,86	26,19	81,17	86,45	110,44
25	Sonstige Beschäftigte	0,83	0,92	1,68	-	0,15	0,18	0,09
26	Versorgungsbezüge	8,95	29,43	51,03	4,24	14,13	3,36	0,42
27	Beiträge zur Versorgungsrücklage	-	-	-	-	-	-	-
28	Beihilfen, Unterstützungen u. dgl.	6,18	10,22	12,04	0,72	5,77	14,11	10,34
29	Personal-Nebenausgaben	1,06	1,13	0,12	0,00	2,86	2,05	2,94
30	zusammen	139,40	149,05	149,57	45,48	143,27	177,05	196,18
Finanzverwaltung								
31	Aufwendungen f. ehrenamtl. Tätigkeit	0,00	0,00	-	0,03	-	-	0,01
32	Dienstbezüge und dgl. 2)	43,55	26,80	24,34	32,29	32,24	27,23	25,28
33	davon: Beamte	10,49	12,14	11,17	13,44	13,55	13,11	12,37
34	Tariflich Beschäftigte	33,06	14,66	13,17	18,83	18,69	14,13	12,91
35	Sonstige Beschäftigte	0,01	0,00	-	0,01	0,00	-	0,00
36	Versorgungsbezüge	0,33	1,11	-	4,84	4,32	-	-
37	Beiträge zur Versorgungsrücklage	-	-	-	-	-	-	-
38	Beihilfen, Unterstützungen u. dgl.	1,06	1,11	0,73	0,67	1,79	1,87	1,20
39	Personal-Nebenausgaben	0,02	0,04	0,05	0,00	0,03	0,05	0,01
40	zusammen	44,97	29,06	25,13	37,82	38,38	29,15	26,51
Öffentliche Sicherheit und Ordnung								
41	Aufwendungen f. ehrenamtl. Tätigkeit	2,87	0,83	0,49	0,19	0,33	1,65	2,76
42	Dienstbezüge und dgl. 2)	84,64	155,58	168,87	157,44	142,12	153,75	111,98
43	davon: Beamte	29,84	79,32	89,20	69,64	83,05	73,51	38,05
44	Tariflich Beschäftigte	54,31	75,69	79,00	87,80	58,73	79,28	73,58
45	Sonstige Beschäftigte	0,49	0,57	0,67	0,00	0,33	0,95	0,35
46	Versorgungsbezüge	2,13	7,21	0,44	23,14	29,04	1,52	0,32
47	Beiträge zur Versorgungsrücklage	-	-	-	-	-	-	-
48	Beihilfen, Unterstützungen u. dgl.	2,23	6,20	5,93	4,34	11,17	4,24	3,19
49	Personal-Nebenausgaben	0,23	0,27	0,15	0,00	0,30	0,68	0,43
50	zusammen	92,11	170,08	175,88	185,13	182,96	161,84	118,68

1) Einschl. Verwaltungsgemeinschaften.- 2) Bezogen auf sämtliche Einwohner der jeweiligen Größenklasse.- 3) Einschl. Beiträge zu Versorgungskassen und zur gesetz-

nach Gebietskörperschaften/Gemeindegrößenklassen 1)
EUR je Einwohner 2) -

zusammen	Kreisangehörige Gemeinden							Gemeinden zusammen	Landkreise	Bezirke	Lfd. Nr.
	davon mit ... Einwohnern										
	20 000 und mehr	10 000 bis unter 20 000	5 000 bis unter 10 000	3 000 bis unter 5 000	2 000 bis unter 3 000	1 000 bis unter 2 000	weniger als 1 000				
13,24	7,52	5,85	6,02	9,92	23,77	49,94	73,16	11,32	1,45	0,42	1
177,74	197,71	159,92	169,47	193,59	191,55	171,72	164,95	184,01	52,81	5,27	2
50,92	48,54	42,18	53,65	63,20	60,36	40,08	29,73	56,97	15,38	1,99	3
125,58	148,91	117,32	115,10	129,07	128,68	127,22	129,04	125,88	36,99	3,23	4
1,24	0,25	0,42	0,72	1,31	2,52	4,43	6,18	1,16	0,44	0,04	5
0,29	0,41	0,30	0,21	0,27	0,40	0,30	0,02	36,36	0,20	0,00	6
-	-	-	-	-	-	-	-	-	-	-	7
7,07	8,14	7,12	7,33	7,37	6,42	4,83	4,85	15,16	2,77	0,33	8
1,70	2,08	2,20	1,69	1,45	1,06	1,05	0,57	1,60	0,89	0,03	9
200,04	215,85	175,38	184,72	212,60	223,21	227,85	243,55	248,45	58,11	6,06	10
12,03	5,12	4,69	5,05	9,04	22,97	48,75	72,43	9,74	0,94	0,42	11
22,72	11,36	15,39	26,36	36,99	31,97	16,30	7,94	18,00	2,55	0,19	12
20,75	7,43	13,00	25,52	36,35	30,53	12,97	1,96	15,54	1,54	0,03	13
1,39	3,89	2,30	0,69	0,28	0,19	0,21	1,34	2,04	0,99	0,16	14
0,58	0,04	0,09	0,16	0,36	1,25	3,13	4,64	0,41	0,01	0,00	15
0,11	0,00	0,04	0,04	0,21	0,42	0,16	0,02	0,19	-	0,00	16
-	-	-	-	-	-	-	-	-	-	-	17
1,74	0,94	1,08	2,25	2,81	2,24	0,96	0,44	1,31	0,05	-	18
0,03	0,01	0,04	0,02	0,04	0,03	0,07	0,01	0,02	0,02	0,00	19
36,62	17,43	21,23	33,72	49,09	57,64	66,24	80,85	29,25	3,55	0,62	20
0,54	1,72	0,49	0,28	0,16	0,16	0,52	0,00	0,87	0,50	-	21
91,11	118,76	75,76	81,53	96,18	99,92	93,19	89,76	95,68	33,72	2,53	22
19,15	25,04	15,76	18,09	19,24	21,35	18,81	18,49	24,87	9,80	0,77	23
71,53	93,52	59,79	63,05	76,33	77,85	73,66	70,48	70,24	23,57	1,75	24
0,42	0,19	0,21	0,39	0,62	0,72	0,72	0,78	0,57	0,36	0,01	25
0,18	0,40	0,24	0,17	0,06	- 0,02	0,14	-	8,81	0,20	0,00	26
-	-	-	-	-	-	-	-	-	-	-	27
2,75	3,23	2,57	2,68	2,80	2,91	2,33	2,64	4,95	1,67	0,06	28
0,48	0,91	0,73	0,37	0,27	0,16	0,19	0,06	0,67	0,51	0,02	29
95,05	125,02	79,80	85,02	99,47	103,13	96,37	92,46	110,98	36,61	2,61	30
0,00	0,01	0,00	0,00	0,00	0,00	0,00	-	0,00	-	-	31
44,28	35,30	42,35	44,80	48,33	48,48	49,67	54,28	39,12	5,43	0,60	32
7,97	9,39	9,17	7,52	6,89	7,02	6,86	7,62	9,20	1,53	0,21	33
36,29	25,90	33,17	37,26	41,41	41,45	42,79	46,63	29,91	3,91	0,39	34
0,01	0,01	0,01	0,01	0,03	0,01	0,02	0,03	0,01	0,00	-	35
0,00	-	0,02	-	-	-	0,01	-	0,33	-	-	36
-	-	-	-	-	-	-	-	-	-	-	37
0,95	1,23	1,24	0,96	0,61	0,67	0,66	1,05	1,00	0,07	0,01	38
0,01	0,00	0,01	0,00	0,01	0,01	0,01	0,00	0,02	0,01	0,00	39
45,25	36,55	43,62	45,77	48,95	49,18	50,33	55,33	40,47	5,50	0,62	40
2,67	1,85	2,16	2,86	3,14	3,00	3,44	3,90	2,13	1,06	-	41
24,62	45,26	36,98	20,06	12,45	9,67	10,63	12,87	63,26	30,32	0,01	42
3,55	10,10	5,08	2,00	0,95	0,85	0,93	1,68	25,91	5,59	-	43
20,93	35,01	31,70	17,91	11,39	8,72	9,63	11,15	37,09	24,42	0,01	44
0,14	0,14	0,20	0,15	0,11	0,10	0,07	0,04	0,27	0,31	-	45
0,00	-	0,01	-	-	-	-	-	2,13	-	-	46
-	-	-	-	-	-	-	-	-	-	-	47
0,37	0,76	0,54	0,27	0,19	0,11	0,14	0,20	2,09	0,21	-	48
0,08	0,17	0,07	0,05	0,08	0,07	0,08	0,16	0,14	0,13	-	49
27,75	48,04	39,75	23,24	15,85	12,84	14,29	17,14	69,74	31,72	0,01	50

lichen Sozialversicherung.

noch: Tab. 1.32 Personalausgaben nach Aufgabenbereichen und
- Beträge in

Lfd. Nr.	Aufgabenbereich ----- Art der Ausgaben	Gemeinden und Gemeinde- verbände insgesamt	Kreisfreie Städte					
			zusammen	davon mit ... Einwohnern				
				500 000 und mehr	200 000 bis unter 500 000	100 000 bis unter 200 000	50 000 bis unter 100 000	weniger als 50 000
Schulen								
51	Aufwendungen f. ehrenamtl. Tätigkeit	0,06	0,03	0,02	-	0,04	0,06	0,04
52	Dienstbezüge und dgl. 2)	97,79	217,40	307,28	162,86	134,89	118,73	77,00
53	davon: Beamte	43,14	136,40	199,56	111,37	83,00	55,32	35,92
54	Tariflich Beschäftigte	53,13	79,37	105,99	51,48	51,78	60,80	37,46
55	Sonstige Beschäftigte	1,52	1,64	1,73	0,00	0,11	2,61	3,62
56	Versorgungsbezüge	4,39	14,86	0,01	34,76	68,24	3,73	-
57	Beiträge zur Versorgungsrücklage	-	-	-	-	-	-	-
58	Beihilfen, Unterstützungen u. dgl.	3,60	11,50	13,30	5,69	18,51	5,54	3,06
59	Personal-Nebenausgaben	0,12	0,22	0,20	0,00	0,21	0,55	0,07
60	zusammen	105,96	244,02	320,81	203,31	221,88	128,61	80,17
Wissenschaft, Forschung, Kulturpflege								
61	Aufwendungen f. ehrenamtl. Tätigkeit	0,23	0,08	0,07	-	0,10	0,10	0,13
62	Dienstbezüge und dgl. 2)	43,18	76,91	71,11	71,69	97,87	85,74	62,72
63	davon: Beamte	2,87	6,61	5,96	4,50	9,52	5,95	7,52
64	Tariflich Beschäftigte	37,35	65,02	61,48	66,83	73,45	75,45	53,03
65	Sonstige Beschäftigte	2,96	5,28	3,67	0,36	14,91	4,33	2,17
66	Versorgungsbezüge	0,24	0,83	0,48	1,38	2,78	-	-
67	Beiträge zur Versorgungsrücklage	-	-	-	-	-	-	-
68	Beihilfen, Unterstützungen u. dgl.	0,23	0,57	0,39	0,22	1,24	0,51	0,64
69	Personal-Nebenausgaben	0,11	0,10	0,07	0,00	0,16	0,25	0,07
70	zusammen	43,98	78,49	72,12	73,30	102,14	86,60	63,56
dar.: Theater, Musikpflege, Musikschulen								
71	Aufwendungen f. ehrenamtl. Tätigkeit	0,01	0,02	0,03	-	0,01	0,01	0,02
72	Dienstbezüge und dgl. 2)	12,20	20,57	15,02	16,27	39,20	25,56	13,62
73	davon: Beamte	0,08	0,19	0,22	-	0,16	0,23	0,12
74	Tariflich Beschäftigte	10,78	17,61	14,49	16,27	24,70	24,24	13,40
75	Sonstige Beschäftigte	1,33	2,77	0,31	0,00	14,33	1,09	0,09
76	Versorgungsbezüge	0,07	0,23	0,42	-	0,10	-	-
77	Beiträge zur Versorgungsrücklage	-	-	-	-	-	-	-
78	Beihilfen, Unterstützungen u. dgl.	0,01	0,02	0,01	-	0,04	0,05	0,03
79	Personal-Nebenausgaben	0,04	0,03	0,01	0,00	0,06	0,12	0,00
80	zusammen	12,33	20,88	15,49	16,27	39,41	25,73	13,67
Soziale Sicherung								
81	Aufwendungen f. ehrenamtl. Tätigkeit	0,13	0,20	0,32	-	0,01	0,17	0,07
82	Dienstbezüge und dgl. 2)	244,92	309,96	381,97	242,39	285,05	180,21	214,97
83	davon: Beamte	17,11	31,02	32,12	27,70	31,29	29,45	29,66
84	Tariflich Beschäftigte	226,77	277,65	347,72	214,68	253,44	150,13	184,81
85	Sonstige Beschäftigte	1,05	1,28	2,13	0,00	0,32	0,63	0,50
86	Versorgungsbezüge	0,71	2,42	0,00	8,44	10,34	0,01	-
87	Beiträge zur Versorgungsrücklage	-	-	-	-	-	-	-
88	Beihilfen, Unterstützungen u. dgl.	1,23	2,52	2,22	1,30	4,27	2,31	2,30
89	Personal-Nebenausgaben	0,29	0,24	0,22	0,00	0,41	0,33	0,17
90	zusammen	247,29	315,34	384,73	252,13	300,08	183,04	217,50
dar.: Verwaltung der sozialen Angelegenheiten								
91	Aufwendungen f. ehrenamtl. Tätigkeit	0,04	0,09	0,18	-	0,01	0,01	0,00
92	Dienstbezüge und dgl. 2)	67,68	94,78	95,03	100,33	108,12	84,85	80,27
93	davon: Beamte	13,93	23,86	23,46	24,10	25,81	24,26	21,87
94	Tariflich Beschäftigte	53,73	70,87	71,51	76,22	82,31	60,47	58,40
95	Sonstige Beschäftigte	0,03	0,05	0,06	0,00	0,00	0,13	0,01
96	Versorgungsbezüge	0,56	1,91	-	7,35	7,88	-	-
97	Beiträge zur Versorgungsrücklage	-	-	-	-	-	-	-
98	Beihilfen, Unterstützungen u. dgl.	0,96	1,94	1,54	1,12	3,34	2,13	1,96
99	Personal-Nebenausgaben	0,10	0,07	0,03	0,00	0,14	0,15	0,10
100	zusammen	69,34	98,80	96,78	108,80	119,48	87,15	82,34

1) Einschl. Verwaltungsgemeinschaften.- 2) Bezogen auf sämtliche Einwohner der jeweiligen Größenklasse.- 3) Einschl. Beiträge zu Versorgungskassen und zur gesetz-

nach Gebietskörperschaften/Gemeindegrößenklassen 1)
EUR je Einwohner 2) -

zusammen	Kreisangehörige Gemeinden							Gemeinden zusammen	Landkreise	Bezirke	Lfd. Nr.
	davon mit ... Einwohnern										
	20 000 und mehr	10 000 bis unter 20 000	5 000 bis unter 10 000	3 000 bis unter 5 000	2 000 bis unter 3 000	1 000 bis unter 2 000	weniger als 1 000				
0,06	0,09	0,06	0,06	0,04	0,04	0,03	0,01	0,05	0,02	-	51
26,52	27,48	31,05	27,19	28,64	22,39	13,99	8,06	82,83	13,48	5,45	52
0,68	1,23	2,12	0,03	0,00	0,01	0,00	-	40,72	1,44	1,40	53
24,64	25,06	28,21	26,28	26,45	20,83	12,84	7,19	40,78	11,96	3,91	54
1,20	1,18	0,72	0,89	2,18	1,55	1,16	0,87	1,33	0,08	0,13	55
0,00	-	-	-	0,00	-	-	-	4,38	0,00	0,00	56
-	-	-	-	-	-	-	-	-	-	-	57
0,07	0,11	0,21	0,01	0,01	0,00	0,00	0,00	3,44	0,11	0,08	58
0,04	0,01	0,04	0,06	0,04	0,07	0,05	0,00	0,10	0,02	0,01	59
26,69	27,68	31,37	27,33	28,73	22,50	14,08	8,08	90,81	13,63	5,54	60
0,12	0,15	0,16	0,12	0,10	0,08	0,06	0,01	0,11	0,17	0,00	61
20,90	49,09	36,50	13,82	5,21	2,84	3,88	0,93	37,43	5,92	1,58	62
0,44	1,40	0,84	0,12	0,03	0,00	-	0,00	2,26	0,71	0,11	63
18,95	46,38	32,76	11,87	4,81	2,41	3,05	0,91	32,54	4,81	1,42	64
1,51	1,31	2,90	1,83	0,37	0,43	0,83	0,02	2,63	0,41	0,05	65
-	-	-	-	-	-	-	-	0,24	-	0,00	66
-	-	-	-	-	-	-	-	-	-	-	67
0,04	0,11	0,07	0,03	0,00	0,00	0,00	0,00	0,20	0,03	0,01	68
0,06	0,16	0,15	0,00	0,00	-	0,00	-	0,07	0,05	0,00	69
21,12	49,50	36,88	13,98	5,31	2,93	3,94	0,94	38,05	6,17	1,59	70
0,01	0,00	0,00	0,03	0,00	-	0,02	-	0,01	0,00	-	71
7,21	18,59	11,56	5,50	1,16	0,29	1,07	0,03	11,15	1,24	0,17	72
0,02	0,10	0,01	-	0,01	-	-	-	0,07	-	0,01	73
6,66	18,36	11,00	4,27	1,13	0,14	0,48	0,03	9,89	1,08	0,13	74
0,53	0,13	0,56	1,22	0,02	0,15	0,60	-	1,19	0,16	0,02	75
-	-	-	-	-	-	-	-	0,07	-	-	76
-	-	-	-	-	-	-	-	-	-	-	77
0,00	0,01	0,00	0,00	0,00	0,00	0,00	-	0,01	0,00	0,00	78
0,02	0,14	0,01	0,00	-	-	-	-	0,03	0,02	0,00	79
7,25	18,74	11,57	5,53	1,16	0,29	1,09	0,03	11,27	1,26	0,17	80
0,07	0,04	0,09	0,08	0,05	0,13	0,08	0,01	0,11	0,03	-	81
143,59	112,04	146,80	146,75	145,85	153,45	166,77	131,01	192,67	58,04	11,33	82
0,10	0,40	0,13	0,03	0,01	0,00	0,00	0,01	9,22	6,35	3,41	83
142,57	111,34	146,04	145,95	144,70	151,69	164,98	129,57	182,42	51,66	7,92	84
0,92	0,30	0,64	0,78	1,14	1,76	1,79	1,43	1,03	0,02	0,00	85
-	-	-	-	-	-	-	-	0,71	-	-	86
-	-	-	-	-	-	-	-	-	-	-	87
0,08	0,06	0,07	0,17	0,03	0,02	0,04	0,01	0,80	0,32	0,21	88
0,15	0,02	0,14	0,11	0,30	0,19	0,22	0,02	0,18	0,14	0,01	89
143,90	112,16	147,10	147,11	146,23	153,78	167,11	131,05	194,47	58,53	11,56	90
-	-	-	-	-	-	-	-	0,03	0,02	-	91
-	-	-	-	-	-	-	-	27,96	40,37	11,26	92
-	-	-	-	-	-	-	-	7,04	4,94	3,41	93
-	-	-	-	-	-	-	-	20,91	35,42	7,85	94
-	-	-	-	-	-	-	-	0,01	0,01	0,00	95
-	-	-	-	-	-	-	-	0,56	-	-	96
-	-	-	-	-	-	-	-	-	-	-	97
-	-	-	-	-	-	-	-	0,57	0,25	0,21	98
-	-	-	-	-	-	-	-	0,02	0,09	0,01	99
-	-	-	-	-	-	-	-	29,15	40,73	11,49	100

lichen Sozialversicherung.

noch: Tab. 1.32 Personalausgaben nach Aufgabenbereichen und
- Beträge in

Lfd. Nr.	Aufgabenbereich ----- Art der Ausgaben	Gemeinden und Gemeinde- verbände insgesamt	Kreisfreie Städte					
			zusammen	davon mit ... Einwohnern				
				500 000 und mehr	200 000 bis unter 500 000	100 000 bis unter 200 000	50 000 bis unter 100 000	weniger als 50 000
Soziale Einrichtungen								
101	Aufwendungen f. ehrenamtl. Tätigkeit	0,03	0,01	0,01	-	0,00	0,01	0,02
102	Dienstbezüge und dgl. 2)	5,48	12,80	22,21	-	2,70	4,86	2,71
103	davon: Beamte	0,44	1,33	2,46	-	0,25	0,22	-
104	Tariflich Beschäftigte	5,00	11,42	19,70	-	2,44	4,50	2,71
105	Sonstige Beschäftigte	0,04	0,05	0,05	-	0,01	0,14	0,00
106	Versorgungsbezüge	0,00	0,00	0,00	-	0,02	-	-
107	Beiträge zur Versorgungsrücklage	-	-	-	-	-	-	-
108	Beihilfen, Unterstützungen u. dgl.	0,03	0,08	0,15	-	0,02	0,01	-
109	Personal-Nebenausgaben	0,03	0,00	0,00	-	0,00	0,02	0,01
110	zusammen	5,56	12,90	22,37	-	2,74	4,90	2,74
Sonstige Einrichtungen der Jugendhilfe								
111	Aufwendungen f. ehrenamtl. Tätigkeit	0,03	0,01	0,01	-	-	0,03	0,03
112	Dienstbezüge und dgl. 2)	152,94	176,49	242,29	140,32	146,06	52,33	91,01
113	davon: Beamte	0,75	2,34	3,47	3,60	0,69	0,06	1,58
114	Tariflich Beschäftigte	151,25	173,10	237,03	136,72	145,07	51,95	89,10
115	Sonstige Beschäftigte	0,94	1,05	1,79	-	0,30	0,32	0,33
116	Versorgungsbezüge	0,04	0,14	-	1,09	0,31	0,00	-
117	Beiträge zur Versorgungsrücklage	-	-	-	-	-	-	-
118	Beihilfen, Unterstützungen u. dgl.	0,12	0,22	0,36	0,18	0,11	0,00	0,06
119	Personal-Nebenausgaben	0,13	0,14	0,18	0,00	0,21	0,09	0,02
120	zusammen	153,26	177,00	242,84	141,59	146,69	52,45	91,11
Gesundheit, Sport, Erholung								
121	Aufwendungen f. ehrenamtl. Tätigkeit	0,01	0,00	0,00	-	-	-	-
122	Dienstbezüge und dgl. 2)	34,23	55,46	54,16	72,40	61,26	49,33	47,82
123	davon: Beamte	2,71	5,05	5,70	2,05	6,73	3,33	3,56
124	Tariflich Beschäftigte	30,90	49,39	46,99	70,09	53,27	46,00	44,05
125	Sonstige Beschäftigte	0,62	1,01	1,47	0,25	1,26	0,00	0,20
126	Versorgungsbezüge	0,36	1,18	1,24	0,82	2,81	0,01	-
127	Beiträge zur Versorgungsrücklage	-	-	-	-	-	-	-
128	Beihilfen, Unterstützungen u. dgl.	0,46	0,64	0,56	0,10	1,00	0,63	0,90
129	Personal-Nebenausgaben	0,05	0,09	0,09	-	0,12	0,08	0,08
130	zusammen	35,11	57,37	56,05	73,32	65,18	50,06	48,80
dar.: Krankenhäuser								
131	Aufwendungen f. ehrenamtl. Tätigkeit	-	-	-	-	-	-	-
132	Dienstbezüge und dgl. 2)	1,39	0,57	0,66	0,26	0,08	0,72	0,90
133	davon: Beamte	1,08	0,55	0,66	-	0,08	0,72	0,90
134	Tariflich Beschäftigte	0,28	0,02	-	0,26	-	-	-
135	Sonstige Beschäftigte	0,03	-	-	-	-	-	-
136	Versorgungsbezüge	0,26	0,85	1,24	-	1,20	0,01	-
137	Beiträge zur Versorgungsrücklage	-	-	-	-	-	-	-
138	Beihilfen, Unterstützungen u. dgl.	0,33	0,27	0,21	-	0,26	0,45	0,53
139	Personal-Nebenausgaben	0,00	-	-	-	-	-	-
140	zusammen	1,98	1,68	2,12	0,26	1,55	1,19	1,43
Park- und Gartenanlagen								
141	Aufwendungen f. ehrenamtl. Tätigkeit	0,00	-	-	-	-	-	-
142	Dienstbezüge und dgl. 2)	12,01	25,78	18,04	28,25	42,66	30,97	27,45
143	davon: Beamte	0,18	0,58	0,55	-	1,29	0,53	-
144	Tariflich Beschäftigte	11,77	25,18	17,49	28,25	41,30	30,43	27,43
145	Sonstige Beschäftigte	0,06	0,01	-	-	0,07	0,00	0,02
146	Versorgungsbezüge	0,02	0,08	-	0,17	0,37	-	-
147	Beiträge zur Versorgungsrücklage	-	-	-	-	-	-	-
148	Beihilfen, Unterstützungen u. dgl.	0,01	0,05	0,04	-	0,15	0,01	-
149	Personal-Nebenausgaben	0,01	0,03	0,02	-	0,03	0,06	0,02
150	zusammen	12,06	25,93	18,10	28,42	43,22	31,04	27,47

1) Einschl. Verwaltungsgemeinschaften.- 2) Bezogen auf sämtliche Einwohner der jeweiligen Größenklasse.- 3) Einschl. Beiträge zu Versorgungskassen und zur gesetz-

nach Gebietskörperschaften/Gemeindegrößenklassen 1)
EUR je Einwohner 2) -

zusammen	Kreisangehörige Gemeinden							Gemeinden zusammen	Landkreise	Bezirke	Lfd. Nr.
	davon mit ... Einwohnern										
	20 000 und mehr	10 000 bis unter 20 000	5 000 bis unter 10 000	3 000 bis unter 5 000	2 000 bis unter 3 000	1 000 bis unter 2 000	weniger als 1 000				
	0,03	0,01	0,03	0,02	0,04	0,05	0,05	-	0,02	0,00	- 101
	1,88	3,41	2,26	0,73	2,79	1,06	0,84	0,38	5,10	0,53	- 102
	0,03	0,08	0,06	0,01	-	-	0,00	0,01	0,41	0,03	- 103
	1,82	3,26	2,16	0,71	2,76	1,00	0,83	0,33	4,65	0,50	- 104
	0,03	0,07	0,04	0,01	0,02	0,06	0,01	0,03	0,04	0,00	- 105
	-	-	-	-	-	-	-	-	0,00	-	- 106
	-	-	-	-	-	-	-	-	-	-	- 107
	0,00	0,02	0,01	0,00	0,00	-	-	-	0,03	0,00	- 108
	0,03	0,00	0,03	0,00	0,15	0,00	0,00	0,00	0,03	0,00	- 109
	1,94	3,44	2,32	0,75	2,98	1,11	0,89	0,38	5,18	0,54	- 110
	0,04	0,03	0,06	0,06	0,01	0,07	0,03	0,01	0,03	0,00	- 111
141,72	108,63	144,55	146,02	143,06	152,39	165,93	130,63	151,97	1,26	0,07	112
0,07	0,32	0,07	0,02	0,01	0,00	0,00	-	0,74	0,01	-	113
140,76	108,07	143,88	145,23	141,94	150,69	164,15	129,24	150,30	1,25	0,07	114
0,89	0,23	0,60	0,77	1,12	1,70	1,78	1,39	0,94	0,00	-	115
-	-	-	-	-	-	-	-	0,04	-	-	116
-	-	-	-	-	-	-	-	-	-	-	117
0,07	0,05	0,06	0,17	0,03	0,02	0,04	0,01	0,12	0,00	-	118
0,12	0,02	0,11	0,11	0,15	0,19	0,22	0,02	0,13	0,00	0,00	119
141,95	108,72	144,78	146,36	143,26	152,67	166,22	130,67	152,29	1,27	0,07	120
	0,02	0,00	0,01	0,04	0,01	0,01	0,01	0,02	0,01	0,00	- 121
17,26	25,45	22,10	17,51	15,04	7,62	5,66	5,41	28,53	6,79	0,91	122
0,10	0,22	0,24	0,02	0,02	0,00	-	-	1,56	0,49	0,81	123
16,72	25,15	21,58	17,00	14,05	7,29	5,26	4,73	26,36	6,29	0,10	124
0,44	0,08	0,28	0,49	0,97	0,32	0,40	0,68	0,61	0,01	0,00	125
-	-	-	-	-	-	-	-	0,35	-	0,01	126
-	-	-	-	-	-	-	-	-	-	-	127
0,01	0,02	0,03	0,01	0,00	0,00	0,00	-	0,20	0,06	0,21	128
0,01	0,00	0,01	0,02	0,02	0,00	0,00	0,00	0,03	0,02	0,00	129
17,31	25,47	22,16	17,58	15,07	7,63	5,67	5,43	29,13	6,87	1,14	130
-	-	-	-	-	-	-	-	-	-	-	131
0,46	-	0,12	0,00	2,51	-	-	-	0,49	0,12	0,81	132
0,03	-	0,12	-	-	-	-	-	0,18	0,12	0,81	133
0,38	-	-	0,00	2,23	-	-	-	0,28	0,00	-	134
0,05	-	-	-	0,28	-	-	-	0,03	-	-	135
-	-	-	-	-	-	-	-	0,25	-	0,01	136
-	-	-	-	-	-	-	-	-	-	-	137
0,01	0,01	0,02	-	0,00	-	-	-	0,08	0,05	0,21	138
0,00	-	-	-	0,01	-	-	-	0,00	-	-	139
0,47	0,01	0,15	0,00	2,53	-	-	-	0,83	0,17	1,03	140
0,00	-	0,00	0,00	0,00	0,01	0,00	-	0,00	0,00	-	141
6,04	12,59	8,63	4,39	3,44	2,37	2,09	2,89	11,87	0,21	-	142
0,01	0,00	0,03	-	0,00	-	-	-	0,18	-	-	143
5,95	12,59	8,53	4,28	3,34	2,31	1,99	2,40	11,63	0,20	-	144
0,08	0,00	0,07	0,12	0,10	0,06	0,10	0,49	0,06	0,00	-	145
-	-	-	-	-	-	-	-	0,02	-	-	146
-	-	-	-	-	-	-	-	-	-	-	147
0,00	0,00	0,00	0,00	0,00	0,00	-	-	0,01	0,00	-	148
0,00	-	0,00	0,01	-	0,00	-	-	0,01	0,00	-	149
6,05	12,59	8,64	4,40	3,44	2,38	2,09	2,89	11,91	0,21	-	150

lichen Sozialversicherung.

noch: Tab. 1.32 Personalausgaben nach Aufgabenbereichen und
- Beträge in

Lfd. Nr.	Aufgabenbereich ----- Art der Ausgaben	Gemeinden und Gemeinde- verbände insgesamt	Kreisfreie Städte					
			zusammen	davon mit ... Einwohnern				
				500 000 und mehr	200 000 bis unter 500 000	100 000 bis unter 200 000	50 000 bis unter 100 000	weniger als 50 000
Bau- und Wohnungswesen, Verkehr								
151	Aufwendungen f. ehrenamtl. Tätigkeit	0,05	0,04	0,04	0,03	0,01	0,06	0,10
152	Dienstbezüge und dgl. 2)	110,15	147,88	157,89	111,10	151,98	154,18	109,25
153	davon: Beamte	13,11	24,24	25,48	17,13	27,71	21,50	21,16
154	Tariflich Beschäftigte	96,84	123,54	132,29	93,97	124,19	132,50	88,08
155	Sonstige Beschäftigte	0,20	0,10	0,12	0,00	0,07	0,18	0,00
156	Versorgungsbezüge	0,54	1,81	0,01	5,07	8,29	-	-
157	Beiträge zur Versorgungsrücklage	-	-	-	-	-	-	-
158	Beihilfen, Unterstützungen u. dgl.	1,10	2,03	1,67	0,85	3,52	2,17	2,02
159	Personal-Nebenausgaben	0,16	0,33	0,47	0,00	0,14	0,30	0,25
160	zusammen	111,99	152,09	160,08	117,06	163,93	156,71	111,62
dar.:Bauverwaltung,städtebaul.Planung,Städte- bauförderung, Vermessung, Bauordnung								
161	Aufwendungen f. ehrenamtl. Tätigkeit	0,05	0,04	0,03	0,03	0,01	0,06	0,10
162	Dienstbezüge und dgl. 2)	64,23	89,60	89,30	80,86	94,16	95,77	81,60
163	davon: Beamte	11,04	18,95	17,95	15,21	23,59	19,32	18,43
164	Tariflich Beschäftigte	53,13	70,57	71,24	65,64	70,50	76,26	63,18
165	Sonstige Beschäftigte	0,07	0,09	0,10	0,00	0,07	0,18	- 0,00
166	Versorgungsbezüge	0,43	1,46	-	4,42	6,53	-	-
167	Beiträge zur Versorgungsrücklage	-	-	-	-	-	-	-
168	Beihilfen, Unterstützungen u. dgl.	0,94	1,62	1,17	0,76	2,84	2,07	1,84
169	Personal-Nebenausgaben	0,06	0,12	0,15	0,00	0,06	0,19	0,03
170	zusammen	65,71	92,83	90,65	86,07	103,60	98,09	83,57
Straßen, Wege, Brücken								
171	Aufwendungen f. ehrenamtl. Tätigkeit	0,00	-	-	-	-	-	-
172	Dienstbezüge und dgl. 2)	33,50	23,82	17,80	12,12	38,58	37,01	20,19
173	davon: Beamte	0,59	1,23	1,00	-	2,76	0,78	1,33
174	Tariflich Beschäftigte	32,78	22,59	16,80	12,12	35,82	36,23	18,85
175	Sonstige Beschäftigte	0,13	0,00	-	-	0,00	-	0,00
176	Versorgungsbezüge	0,07	0,22	-	0,08	1,27	-	-
177	Beiträge zur Versorgungsrücklage	-	-	-	-	-	-	-
178	Beihilfen, Unterstützungen u. dgl.	0,06	0,13	0,07	-	0,47	0,01	0,09
179	Personal-Nebenausgaben	0,05	0,07	0,09	-	0,05	0,05	0,05
180	zusammen	33,68	24,24	17,96	12,19	40,36	37,08	20,33
Öffentliche Einrichtungen, Wirtschaftsförderu								
181	Aufwendungen f. ehrenamtl. Tätigkeit	0,02	0,00	-	-	-	0,00	-
182	Dienstbezüge und dgl. 2)	85,51	48,45	28,68	32,52	64,31	62,00	115,47
183	davon: Beamte	2,09	4,15	3,46	4,13	6,38	3,52	4,79
184	Tariflich Beschäftigte	82,62	44,15	25,07	28,39	57,92	58,30	110,29
185	Sonstige Beschäftigte	0,80	0,14	0,15	0,00	0,01	0,19	0,40
186	Versorgungsbezüge	0,27	0,91	0,61	2,01	2,60	-	-
187	Beiträge zur Versorgungsrücklage	-	-	-	-	-	-	-
188	Beihilfen, Unterstützungen u. dgl.	0,23	0,46	0,34	0,36	0,96	0,34	0,43
189	Personal-Nebenausgaben	0,09	0,08	0,01	0,00	0,09	0,12	0,45
190	zusammen	86,11	49,91	29,64	34,88	67,97	62,46	116,35
dar.: Abwasserbeseitigung								
191	Aufwendungen f. ehrenamtl. Tätigkeit	0,00	-	-	-	-	-	-
192	Dienstbezüge und dgl. 2)	10,43	5,25	-	-	11,00	14,84	13,02
193	davon: Beamte	0,18	0,43	-	-	1,87	0,24	0,73
194	Tariflich Beschäftigte	10,21	4,82	-	-	9,13	14,60	12,28
195	Sonstige Beschäftigte	0,04	-	-	-	-	-	-
196	Versorgungsbezüge	0,04	0,13	-	-	0,77	-	-
197	Beiträge zur Versorgungsrücklage	-	-	-	-	-	-	-
198	Beihilfen, Unterstützungen u. dgl.	0,03	0,05	-	-	0,29	0,02	0,03
199	Personal-Nebenausgaben	0,01	0,02	-	-	0,01	0,00	0,17
200	zusammen	10,51	5,46	-	-	12,07	14,86	13,22

1) Einschl. Verwaltungsgemeinschaften.- 2) Bezogen auf sämtliche Einwohner der jeweiligen Größenklasse.- 3) Einschl. Beiträge zu Versorgungskassen und zur gesetz-

nach Gebietskörperschaften/Gemeindegrößenklassen 1)
EUR je Einwohner 2) -

zusammen	Kreisangehörige Gemeinden							Gemeinden zusammen	Landkreise	Bezirke	Lfd. Nr.
	davon mit ... Einwohnern										
	20 000 und mehr	10 000 bis unter 20 000	5 000 bis unter 10 000	3 000 bis unter 5 000	2 000 bis unter 3 000	1 000 bis unter 2 000	weniger als 1 000				
0,05	0,03	0,04	0,07	0,05	0,03	0,06	0,10	0,05	0,00	-	151
64,06	79,77	71,05	65,62	51,97	49,56	54,19	50,36	88,79	29,71	0,42	152
5,32	10,64	8,61	4,66	1,84	0,95	1,15	2,34	10,90	3,03	0,07	153
58,51	69,07	62,35	60,82	49,75	48,20	52,57	47,08	77,70	26,66	0,35	154
0,22	0,06	0,10	0,14	0,39	0,41	0,47	0,94	0,19	0,02	-	155
0,00	-	0,01	-	-	-	-	-	0,54	-	-	156
-	-	-	-	-	-	-	-	-	-	-	157
0,54	1,00	0,84	0,56	0,19	0,05	0,11	0,12	0,98	0,17	0,01	158
0,04	0,03	0,08	0,02	0,03	0,01	0,05	0,00	0,13	0,04	0,00	159
64,69	80,83	72,02	66,27	52,24	49,65	54,41	50,59	90,47	29,92	0,42	160
0,05	0,02	0,04	0,06	0,05	0,02	0,06	0,10	0,04	0,00	-	161
37,93	64,55	56,13	38,46	17,84	10,15	13,65	13,98	53,18	15,09	0,42	162
5,22	10,35	8,47	4,56	1,81	0,95	1,15	2,34	9,27	2,41	0,07	163
32,67	54,13	47,61	33,83	16,02	9,15	12,47	11,58	43,85	12,67	0,35	164
0,05	0,06	0,06	0,06	0,01	0,04	0,03	0,07	0,06	0,01	-	165
0,00	-	0,01	-	-	-	-	-	0,43	-	-	166
-	-	-	-	-	-	-	-	-	-	-	167
0,51	0,95	0,81	0,54	0,18	0,05	0,07	0,11	0,84	0,13	0,01	168
0,01	0,02	0,04	0,00	0,01	0,00	0,01	-	0,04	0,02	0,00	169
38,51	65,54	57,03	39,07	18,07	10,22	13,79	14,19	54,54	15,24	0,42	170
0,00	0,00	-	0,00	0,00	0,00	0,00	-	0,00	0,00	-	171
24,39	11,60	13,34	25,65	32,75	38,54	39,41	34,78	24,22	13,17	-	172
0,09	0,22	0,14	0,08	0,02	-	-	-	0,43	0,24	-	173
24,13	11,38	13,17	25,50	32,38	38,20	38,98	33,94	23,68	12,91	-	174
0,16	-	0,03	0,07	0,35	0,34	0,43	0,84	0,12	0,02	-	175
-	-	-	-	-	-	-	-	0,07	-	-	176
-	-	-	-	-	-	-	-	-	-	-	177
0,02	0,04	0,03	0,01	0,02	0,01	0,04	0,02	0,05	0,01	-	178
0,01	0,01	0,01	0,01	0,02	0,01	0,04	0,00	0,03	0,02	-	179
24,43	11,66	13,38	25,68	32,79	38,55	39,49	34,80	24,37	13,20	-	180
0,02	0,01	0,01	0,01	0,02	0,04	0,06	0,00	0,01	0,01	-	181
88,91	84,17	106,26	95,33	75,92	71,62	75,98	87,54	76,98	11,51	0,41	182
0,38	0,72	0,70	0,30	0,13	0,13	- 0,00	-	1,50	0,78	0,04	183
87,48	83,03	104,96	93,94	74,43	69,81	74,11	85,60	74,70	10,71	0,37	184
1,05	0,42	0,59	1,08	1,36	1,68	1,88	1,95	0,78	0,02	-	185
0,00	-	-	0,00	0,00	-	-	-	0,27	-	-	186
-	-	-	-	-	-	-	-	-	-	-	187
0,07	0,11	0,11	0,09	0,02	0,03	0,03	0,02	0,19	0,06	0,00	188
0,07	0,04	0,08	0,08	0,08	0,08	0,07	0,05	0,08	0,02	0,00	189
89,08	84,33	106,46	95,51	76,05	71,78	76,14	87,61	77,52	11,59	0,42	190
0,00	-	-	0,00	0,00	0,01	0,02	-	0,00	-	-	191
12,60	9,65	11,79	14,95	13,44	11,68	12,18	12,75	10,43	-	-	192
0,07	0,12	0,10	0,06	0,08	0,02	0,00	-	0,18	-	-	193
12,46	9,52	11,68	14,83	13,26	11,57	12,03	12,24	10,21	-	-	194
0,06	0,00	0,02	0,05	0,10	0,09	0,15	0,50	0,04	-	-	195
0,00	-	-	-	0,00	-	-	-	0,04	-	-	196
-	-	-	-	-	-	-	-	-	-	-	197
0,01	0,02	0,02	0,01	0,00	0,01	0,01	0,00	0,03	-	-	198
0,01	0,00	0,02	0,01	0,02	0,01	0,01	0,00	0,01	-	-	199
12,62	9,67	11,83	14,97	13,46	11,70	12,22	12,75	10,51	-	-	200

lichen Sozialversicherung.

noch: Tab. 1.32 Personalausgaben nach Aufgabenbereichen und
- Beträge in

Lfd. Nr.	Aufgabenbereich ----- Art der Ausgaben	Gemeinden und Gemeinde- verbände insgesamt	Kreisfreie Städte					
			zusammen	davon mit ... Einwohnern				
				500 000 und mehr	200 000 bis unter 500 000	100 000 bis unter 200 000	50 000 bis unter 100 000	weniger als 50 000
Abfallbeseitigung								
201	Aufwendungen f. ehrenamtl. Tätigkeit	0,00	-	-	-	-	-	-
202	Dienstbezüge und dgl. 2)	7,46	4,69	-	-	14,32	12,26	5,39
203	davon: Beamte	0,37	0,13	-	-	0,44	0,18	0,34
204	Tariflich Beschäftigte	6,84	4,55	-	-	13,88	12,04	5,05
205	Sonstige Beschäftigte	0,25	0,01	-	-	0,00	0,05	-
206	Versorgungsbezüge	0,01	0,03	-	-	0,20	-	-
207	Beiträge zur Versorgungsrücklage	-	-	-	-	-	-	-
208	Beihilfen, Unterstützungen u. dgl.	0,03	0,02	-	-	0,08	0,02	0,02
209	Personal-Nebenausgaben	0,01	0,00	-	-	0,02	0,00	0,00
210	zusammen	7,51	4,75	-	-	14,62	12,29	5,41
Hilfsbetriebe der Verwaltung								
211	Aufwendungen f. ehrenamtl. Tätigkeit	0,00	-	-	-	-	-	-
212	Dienstbezüge und dgl. 2)	47,19	11,46	-	2,16	16,76	11,67	67,44
213	davon: Beamte	0,07	0,12	-	-	0,27	0,20	0,47
214	Tariflich Beschäftigte	46,91	11,34	-	2,16	16,48	11,45	66,97
215	Sonstige Beschäftigte	0,22	0,00	-	-	0,00	0,01	0,00
216	Versorgungsbezüge	0,01	0,02	-	-	0,12	-	-
217	Beiträge zur Versorgungsrücklage	-	-	-	-	-	-	-
218	Beihilfen, Unterstützungen u. dgl.	0,03	0,01	-	-	0,04	0,00	0,05
219	Personal-Nebenausgaben	0,04	0,04	-	-	0,02	0,07	0,26
220	zusammen	47,27	11,54	-	2,16	16,94	11,74	67,75
Wirtschaftliche Unternehmen, Allgemeines Grund- und Sondervermögen								
221	Aufwendungen f. ehrenamtl. Tätigkeit	0,00	0,00	0,00	-	0,00	0,00	-
222	Dienstbezüge und dgl. 2)	15,48	8,22	5,94	11,04	5,44	11,55	17,85
223	davon: Beamte	0,61	0,96	0,41	2,71	0,95	1,54	1,63
224	Tariflich Beschäftigte	14,68	7,22	5,48	8,32	4,48	9,97	16,09
225	Sonstige Beschäftigte	0,19	0,04	0,05	0,01	0,00	0,04	0,13
226	Versorgungsbezüge	0,15	0,50	0,19	4,45	0,34	-	-
227	Beiträge zur Versorgungsrücklage	-	-	-	-	-	-	-
228	Beihilfen, Unterstützungen u. dgl.	0,08	0,15	0,05	1,02	0,16	0,07	0,10
229	Personal-Nebenausgaben	0,02	0,01	0,00	-	0,01	0,01	0,02
230	zusammen	15,73	8,88	6,19	16,51	5,95	11,64	17,97
Insgesamt								
231	Aufwendungen f. ehrenamtl. Tätigkeit	16,14	7,90	6,76	6,11	7,34	10,40	12,60
232	Dienstbezüge und dgl. 2)	942,41	1 218,87	1 356,62	1 012,21	1 165,95	1 038,13	1 012,32
233	davon: Beamte	181,29	359,19	422,32	288,71	325,81	290,20	242,75
234	Tariflich Beschäftigte	751,78	848,64	922,57	722,80	822,95	738,76	762,04
235	Sonstige Beschäftigte	9,34	11,04	11,73	0,70	17,18	9,16	7,52
236	Versorgungsbezüge	45,29	152,27	217,98	175,22	150,48	8,63	0,74
237	Beiträge zur Versorgungsrücklage	-	-	-	-	-	-	-
238	Beihilfen, Unterstützungen u. dgl.	26,59	58,54	74,43	49,24	51,84	33,86	29,96
239	Personal-Nebenausgaben	3,31	2,70	1,45	0,03	4,86	4,75	4,65
240	Insgesamt	1 033,75	1 440,29	1 657,24	1 242,81	1 380,47	1 095,77	1 060,25
241	darunter Personalausgaben der Verwaltung im engeren Sinne 3)	445,86	515,64	511,50	468,05	529,89	527,75	531,86

1) Einschl. Verwaltungsgemeinschaften.- 2) Einschl. Beiträge zu Versorgungskassen und zur gesetzl. Sozialversicherung.- 3) Beamtenbezüge und Angestelltenvergütungen
strophenschutz, Schulverwaltung, Verwaltung kultureller Angelegenheiten, Verwaltung der sozialen Angelegenheiten, Bauverwaltung, städtebauliche Planung, usw., Wohnung:

nach Gebietskörperschaften/Gemeindegrößenklassen 1)
EUR je Einwohner 2) -

zusammen	Kreisangehörige Gemeinden							Gemeinden zusammen	Landkreise	Bezirke	Lfd. Nr.
	davon mit ... Einwohnern										
	20 000 und mehr	10 000 bis unter 20 000	5 000 bis unter 10 000	3 000 bis unter 5 000	2 000 bis unter 3 000	1 000 bis unter 2 000	weniger als 1 000				
0,00	-	-	0,00	0,00	-	0,01	-	0,00	0,00	-	201
2,81	3,25	3,13	2,65	2,71	2,59	2,28	1,89	3,37	5,80	-	202
0,04	0,06	0,13	0,01	0,00	-	-	-	0,07	0,43	-	203
2,43	3,01	2,89	2,15	2,18	2,14	1,97	1,78	3,06	5,36	-	204
0,34	0,18	0,12	0,49	0,53	0,46	0,31	0,11	0,24	0,00	-	205
0,00	-	-	0,00	-	-	-	-	0,01	-	-	206
-	-	-	-	-	-	-	-	-	-	-	207
0,00	0,02	0,00	0,00	0,00	0,00	0,00	-	0,01	0,03	-	208
0,00	0,00	0,00	0,00	0,00	0,01	0,01	-	0,00	0,01	-	209
2,82	3,27	3,14	2,65	2,72	2,60	2,29	1,89	3,39	5,85	-	210
0,00	-	-	- 0,00	0,00	0,00	0,00	-	0,00	-	-	211
61,67	53,21	76,92	66,81	51,03	50,57	52,73	66,34	46,86	0,47	-	212
0,05	0,01	0,19	0,01	-	-	-	-	0,07	-	-	213
61,32	53,17	76,56	66,61	50,64	49,89	51,88	65,80	46,57	0,47	-	214
0,30	0,02	0,17	0,20	0,40	0,68	0,85	0,54	0,22	-	-	215
0,00	-	-	-	0,00	-	-	-	0,01	-	-	216
-	-	-	-	-	-	-	-	-	-	-	217
0,03	0,03	0,06	0,03	0,02	0,01	0,01	0,02	0,03	0,00	-	218
0,05	0,02	0,04	0,06	0,05	0,07	0,05	0,05	0,04	-	-	219
61,75	53,25	77,01	66,91	51,10	50,66	52,79	66,40	46,94	0,47	-	220
0,01	0,00	0,00	0,00	0,00	0,01	0,03	0,00	0,00	-	-	221
17,91	13,44	17,71	23,14	18,28	15,02	13,92	11,81	15,05	0,48	0,10	222
0,44	0,63	0,70	0,43	0,31	0,25	0,01	0,01	0,59	0,03	-	223
17,22	12,63	16,92	22,58	17,59	14,39	13,34	10,81	14,27	0,45	0,09	224
0,25	0,19	0,09	0,14	0,39	0,38	0,56	0,99	0,19	0,00	0,00	225
-	-	-	-	-	-	-	-	0,15	-	-	226
-	-	-	-	-	-	-	-	-	-	-	227
0,05	0,05	0,06	0,06	0,02	0,08	0,00	0,00	0,08	0,00	-	228
0,02	0,00	0,01	0,01	0,02	0,00	0,10	0,00	0,02	0,00	0,00	229
17,98	13,50	17,79	23,22	18,33	15,11	14,04	11,81	15,29	0,48	0,10	230
16,26	9,68	8,38	9,27	13,34	27,11	53,70	77,22	13,79	2,73	0,43	231
581,51	634,40	628,38	578,90	546,95	523,72	516,74	472,95	769,55	209,06	25,48	232
61,94	73,89	60,61	61,23	66,48	62,55	42,17	33,77	149,63	33,79	7,84	233
512,60	556,58	561,84	511,45	472,25	452,01	463,01	426,08	611,74	173,95	17,41	234
6,98	3,93	5,93	6,22	8,22	9,16	11,57	13,10	8,18	1,33	0,23	235
0,30	0,41	0,31	0,21	0,27	0,40	0,30	0,02	45,13	0,20	0,02	236
-	-	-	-	-	-	-	-	-	-	-	237
8,30	10,36	9,04	8,52	7,84	6,71	5,15	5,21	23,12	3,73	0,84	238
2,18	2,52	2,79	2,05	2,02	1,49	1,62	0,81	2,34	1,30	0,06	239
608,55	657,37	648,90	598,96	570,42	559,43	577,52	556,21	853,93	217,03	26,82	240
249,68	309,48	254,31	230,80	231,55	232,21	241,22	258,60	328,14	141,72	17,80	241

einschl. Versorgungskassen- und Sozialversicherungsbeiträge sowie Aufwendungen für ehrenamtli. Tätigkeit für: Allgemeine Verwaltung, Öffentliche Ordnung, Kata-
bauförderung und Wohnungsfürsorge.

1.4 Bauinvestitionen 1) nach Art der Gebietskörperschaften/

Lfd. Nr.	Art der Gebietskörperschaften/ Gemeindegrößenklassen	Allgemeine Verwaltung	Öffentliche Sicherheit und Ordnung	Schulen		Wissenschaft, Forschung, Kulturpflege	Soziale Sicherung
				insgesamt	darunter: Grund- und Mittelschulen		
- Beträge in							
Kreisfreie Städte							
1	mit 500 000 und mehr Einwohnern	155 239	10 135	728 486	287 727	25 452	69 495
2	mit 200 000 bis unter 500 000 Einwohnern	1 320	816	31 657	14 333	19 897	4 554
3	mit 100 000 bis unter 200 000 Einwohnern	1 560	13 844	107 423	53 211	14 625	31 690
4	mit 50 000 bis unter 100 000 Einwohnern	7 571	5 322	85 370	43 828	7 682	10 652
5	mit weniger als 50 000 Einwohnern	12 777	2 468	51 066	36 949	13 676	8 584
6	zusammen	178 466	32 586	1 004 002	436 048	81 332	124 974
Kreisangehörige Gemeinden							
7	mit 20 000 und mehr Einwohnern	55 316	14 288	148 028	142 975	36 009	60 297
8	mit 10 000 bis unter 20 000 Einwohnern	54 788	49 662	243 984	232 954	17 301	171 513
9	mit 5 000 bis unter 10 000 Einwohnern	55 189	71 782	185 438	182 604	25 875	191 926
10	mit 3 000 bis unter 5 000 Einwohnern	33 213	49 875	105 156	104 067	11 709	174 748
11	mit 2 000 bis unter 3 000 Einwohnern	9 083	19 849	42 828	42 175	3 339	81 311
12	mit 1 000 bis unter 2 000 Einwohnern	9 219	22 926	24 982	24 888	5 257	107 135
13	mit weniger als 1 000 Einwohnern	1 083	4 258	1 351	1 337	462	15 834
14	zusammen	217 891	232 640	751 767	731 000	99 951	802 764
15	Gemeinden zusammen	396 358	265 226	1 755 769	1 167 048	181 284	927 738
16	Landkreise	99 999	3 582	567 733	-	10 227	19 641
17	Bezirke	5 723	-	9 614	-	8 245	99
18	Gemeinden/Gv insgesamt	502 079	268 808	2 333 116	1 167 048	199 755	947 478
- Beträge in							
Kreisfreie Städte							
19	mit 500 000 und mehr Einwohnern	76,57	5,00	359,31	141,91	12,55	34,28
20	mit 200 000 bis unter 500 000 Einwohnern	4,38	2,71	104,97	47,53	65,97	15,10
21	mit 100 000 bis unter 200 000 Einwohnern	2,31	20,46	158,74	78,63	21,61	46,83
22	mit 50 000 bis unter 100 000 Einwohnern	13,87	9,75	156,37	80,28	14,07	19,51
23	mit weniger als 50 000 Einwohnern	32,00	6,18	127,89	92,54	34,25	21,50
24	zusammen	45,17	8,25	254,11	110,36	20,58	31,63
Kreisangehörige Gemeinden							
25	mit 20 000 und mehr Einwohnern	38,70	10,00	103,55	100,02	25,19	42,18
26	mit 10 000 bis unter 20 000 Einwohnern	25,15	22,80	112,01	106,95	7,94	78,74
27	mit 5 000 bis unter 10 000 Einwohnern	22,82	29,68	76,68	75,51	10,70	79,37
28	mit 3 000 bis unter 5 000 Einwohnern	20,45	30,71	64,75	64,08	7,21	107,61
29	mit 2 000 bis unter 3 000 Einwohnern	11,22	24,53	52,93	52,12	4,13	100,48
30	mit 1 000 bis unter 2 000 Einwohnern	10,57	26,29	28,65	28,54	6,03	122,87
31	mit weniger als 1 000 Einwohnern	9,81	38,54	12,23	12,10	4,18	143,34
32	zusammen	23,08	24,64	79,62	77,42	10,59	85,03
33	Gemeinden zusammen	29,60	19,80	131,10	87,14	13,54	69,27
34	Landkreise	10,59	0,38	60,13	-	1,08	2,08
35	Bezirke	0,43	-	0,72	-	0,62	0,01
36	Gemeinden/Gv insgesamt	37,49	20,07	174,21	87,14	14,92	70,75

1) Im Vermögenshaushalt nachgewiesene Ausgaben für Hoch-, Tief- und andere Baumaßnahmen, Betriebs- und sonstige technische Anlagen, einschl. Planung, Entwurf und

Gemeindegrößenklassen 2) und nach Einzelplänen

Gesundheit, Sport, Erholung		Bau- und Wohnungswesen, Verkehr		Öffentliche Einrichtungen, Wirtschaftsförderung		Wirtschaft- liche Unternehmen	Allgemeines Grund- und Sonder- vermögen	insgesamt	Lfd. Nr.
insgesamt	darunter: Kranken- häuser	insgesamt	darunter: Straßen, Wege, Brücken	insgesamt	darunter: Abwasser- beseitigung				

1 000 EUR -

33 823	-	173 106	122 110	22 162	-	1 111	36 927	1 255 936	1
4 024	-	11 057	10 522	742	-	53	3 279	77 398	2
9 780	-	63 566	58 425	24 602	13 034	4 084	13 697	284 871	3
7 441	-	57 157	51 035	16 487	10 741	17 236	5 520	220 437	4
10 365	-	33 164	27 790	21 046	12 716	3 977	3 113	160 237	5
65 433	-	338 051	269 883	85 038	36 490	26 461	62 535	1 998 879	6

41 673	-	151 612	125 338	55 287	29 994	9 596	40 136	612 242	7
63 189	-	262 422	216 533	164 740	87 489	57 713	95 363	1 180 676	8
79 027	-	374 890	326 960	255 733	190 806	167 520	104 631	1 512 010	9
48 230	434	252 709	225 679	183 004	124 970	98 720	78 828	1 036 190	10
20 479	-	145 589	131 711	103 582	77 000	61 051	32 015	519 127	11
22 465	-	165 220	150 243	155 201	102 287	70 061	50 240	632 705	12
2 146	-	23 812	21 615	26 605	16 484	11 191	7 573	94 313	13
277 209	434	1 376 254	1 198 080	944 151	629 030	475 853	408 786	5 587 265	14
342 642	434	1 714 305	1 467 963	1 029 188	665 520	502 313	471 321	7 586 143	15
12 731	1 168	245 968	245 957	13 305	-	865	2 677	976 729	16
2 098	2 098	18	-	670	-	24	1 402	27 891	17
357 471	3 700	1 960 291	1 713 920	1 043 163	665 520	503 202	475 400	8 590 763	18

EUR je Einwohner 3) -

16,68	-	85,38	60,23	10,93	-	0,55	18,21	619,46	19
13,34	-	36,66	34,89	2,46	-	0,17	10,87	256,64	20
14,45	-	93,93	86,33	36,35	19,26	6,03	20,24	420,95	21
13,63	-	104,69	93,48	30,20	19,67	31,57	10,11	403,76	22
25,96	-	83,06	69,60	52,71	31,85	9,96	7,80	401,30	23
16,56	-	85,56	68,31	21,52	9,24	6,70	15,83	505,91	24
29,15	-	106,06	87,68	38,68	20,98	6,71	28,08	428,29	25
29,01	-	120,48	99,41	75,63	40,17	26,50	43,78	542,05	26
32,68	-	155,03	135,21	105,75	78,90	69,28	43,27	625,27	27
29,70	0,27	155,62	138,97	112,69	76,96	60,79	48,54	638,08	28
25,31	-	179,91	162,76	128,00	95,15	75,44	39,56	641,51	29
25,76	-	189,48	172,31	177,99	117,31	80,35	57,62	725,61	30
19,43	-	215,55	195,67	240,83	149,22	101,30	68,55	853,74	31
29,36	0,05	145,77	126,90	100,00	66,62	50,40	43,30	591,78	32
25,58	0,03	128,00	109,61	76,85	49,69	37,51	35,19	566,45	33
1,35	0,12	26,05	26,05	1,41	-	0,09	0,28	103,45	34
0,16	0,16	0,00	-	0,05	-	0,00	0,10	2,08	35
26,69	0,28	146,37	127,98	77,89	49,69	37,57	35,50	641,46	36

Bauleitung.- 2) Ohne Verwaltungsgemeinschaften.- 3) Bezogen auf sämtliche Einwohner der jeweiligen Größenklasse.

Tabelle 1.5 Steuern, steuerähnliche Einnahmen, allgemeine Zuweisungen und
- Beträge in

Lfd. Nr.	Ausgabe/Einnahmeart	Gemeinden und Gemeinde- verbände insgesamt	zusammen	Kreisfreie Städte				
				davon mit ... Einwohnern				
				500 000 und mehr	200 000 bis unter 500 000	100 000 bis unter 200 000	50 000 bis unter 100 000	weniger als 50 000
S t e u e r n								
1	Grundsteuer A	87 092	2 212	530	178	529	382	593
2	Grundsteuer B	1 909 623	813 727	462 864	56 358	134 201	97 027	63 277
3	Gewerbsteuer (brutto)	13 064 476	5 954 326	4 057 536	224 278	816 607	493 233	362 670
4	Gewerbsteuerumlage(abzüglich)	1 159 481	437 990	272 450	17 155	71 649	42 418	34 319
5	Gewerbsteuer (netto)	11 904 995	5 516 335	3 785 087	207 124	744 958	450 816	328 351
6	Realsteuern zusammen	13 901 710	6 332 275	4 248 480	263 659	879 689	548 225	392 221
7	Gemeindeanteil an der Einkommensteuer	9 860 943	3 141 168	1 797 488	189 819	547 720	353 683	252 458
8	Gemeindeanteil an der Umsatzsteuer	1 414 937	696 840	402 574	38 854	124 153	80 982	50 278
9	Hundesteuer	39 417	11 831	6 511	833	2 146	1 198	1 143
10	Zweitwohnungssteuer	56 117	14 976	13 899	562	196	319	-
11	Sonstige Steuern	643	-	-	-	-	-	-
12	Steuern insgesamt	25 273 767	10 197 089	6 468 952	493 727	1 553 904	984 408	696 099
13	Steuerähnliche Einnahmen	430	-	-	-	-	-	-
Allgemeine Zuweisungen								
14	Schlüsselzuweisungen	4 266 830	987 432	229 747	196 653	187 813	215 805	157 415
15	Bedarfszuweisungen/Einnahmen	6 782	17	-	-	-	-	17
16	Bedarfszuweisungen/Ausgaben	-	-	-	-	-	-	-
Sonstige allgemeine Zuweisungen								
17	vom Bund	380	-	-	-	-	-	-
18	vom Land	2 076 355	621 538	371 147	39 974	91 416	69 886	49 114
19	von Gemeinden/Gv	24	-	-	-	-	-	-
20	von Verwaltungsgemeinschaften	-	-	-	-	-	-	-
21	an Gemeinden/Gv	- 12	-	-	-	-	-	-
22	Zuweisungseinnahmen zusammen	6 350 371	1 608 987	600 895	236 627	279 229	285 691	206 546
23	Zuweisungsausgaben zusammen	- 12	-	-	-	-	-	-
Allgemeine Umlagen								
24	Solidarumlage an Land/Ausgaben	-	-	-	-	-	-	-
25	Bezirksumlage/Einnahmen	4 730 447	-	-	-	-	-	-
26	Bezirksumlage/Ausgaben	4 743 328	1 749 624	1 064 651	109 979	259 936	174 472	140 585
27	Kreisumlage/Einnahmen	6 563 649	-	-	-	-	-	-
28	Kreisumlage/Ausgaben	6 562 464	-	-	-	-	-	-
29	Umlage an Verwaltungsgemeinschaften/Ausgaben	404 802	-	-	-	-	-	-
30	Umlageeinnahmen zusammen	11 294 096	-	-	-	-	-	-
31	Umlageausgaben zusammen	11 710 595	1 749 624	1 064 651	109 979	259 936	174 472	140 585

1) Ohne Verwaltungsgemeinschaften.

allgemeine Umlagen nach Gebietskörperschaften 1) und Gemeindegrößenklassen
1 000 EUR -

zusammen	Kreisangehörige Gemeinden							Gemeinden zusammen	Landkreise	Bezirke	Lfd. Nr.
	davon mit ... Einwohnern										
	20 000 und mehr	10 000 bis unter 20 000	5 000 bis unter 10 000	3 000 bis unter 5 000	2 000 bis unter 3 000	1 000 bis unter 2 000	weniger als 1 000				
83 952	3 219	10 148	21 426	18 460	11 721	15 767	3 211	86 165	927	-	1
1 095 855	195 852	281 880	280 395	170 355	78 133	79 500	9 740	1 909 582	41	-	2
7 110 112	1 246 283	2 255 638	1 782 791	997 754	404 910	378 862	43 875	13 064 437	39	-	3
721 491	121 295	224 573	185 136	102 893	43 954	39 502	4 138	1 159 481	-	-	4
6 388 621	1 124 988	2 031 064	1 597 655	894 861	360 956	339 360	39 736	11 904 956	39	-	5
7 568 428	1 324 059	2 323 093	1 899 476	1 083 676	450 811	434 627	52 688	13 900 703	1 007	-	6
6 719 775	1 093 440	1 593 683	1 691 773	1 145 487	546 444	580 451	68 496	9 860 943	-	-	7
718 097	152 594	234 344	169 244	89 679	35 482	33 285	3 470	1 414 937	-	-	8
27 586	3 959	5 962	7 184	4 991	2 483	2 672	335	39 417	-	-	9
41 141	5 304	5 961	16 357	7 742	1 942	3 503	332	56 117	-	-	10
643	-	-	-	556	-	-	87	643	-	-	11
15 075 670	2 579 356	4 163 043	3 784 035	2 332 130	1 037 161	1 054 537	125 407	25 272 759	1 007	-	12
430	12	14	177	58	91	70	8	430	-	-	13
1 742 210	183 270	279 261	439 916	317 030	218 917	263 035	40 781	2 729 642	1 537 188	-	14
3 564	613	-	-	1 457	853	641	-	3 582	3 200	-	15
-	-	-	-	-	-	-	-	-	-	-	16
380	-	-	289	-	90	-	-	380	-	-	17
818 895	158 315	204 113	207 846	131 018	57 471	54 079	6 052	1 440 432	635 923	-	18
-	-	-	-	-	-	-	-	-	24	-	19
-	-	-	-	-	-	-	-	-	-	-	20
- 12	-	-	-	-	-	- 12	-	- 12	-	-	21
2 565 049	342 198	483 374	648 051	449 505	277 332	317 755	46 833	4 174 036	2 176 335	-	22
- 12	-	-	-	-	-	- 12	-	- 12	-	-	23
-	-	-	-	-	-	-	-	-	-	-	24
-	-	-	-	-	-	-	-	-	-	4 730 447	25
-	-	-	-	-	-	-	-	1 749 624	2 993 704	-	26
-	-	-	-	-	-	-	-	6 563 649	-	-	27
6 562 464	1 103 388	1 827 692	1 599 714	1 003 424	474 338	492 048	61 859	6 562 464	-	-	28
404 802	-	7 875	77 244	80 724	72 102	145 143	21 716	404 802	-	-	29
-	-	-	-	-	-	-	-	-	6 563 649	4 730 447	30
6 967 266	1 103 388	1 835 567	1 676 958	1 084 147	546 440	637 191	83 575	8 716 891	2 993 704	-	31

noch: Tabelle 1.5 Steuern, steuerähnliche Einnahmen, allgemeine Zuweisungen und
- Beträge in

Lfd. Nr.	Ausgabe/Einnahmeart	Gemeinden und Gemeinde- verbände insgesamt	Kreisfreie Städte					
			zusammen	davon mit ... Einwohnern				
				500 000 und mehr	200 000 bis unter 500 000	100 000 bis unter 200 000	50 000 bis unter 100 000	weniger als 50 000
S t e u e r n								
1	Grundsteuer A	6,50	0,56	0,26	0,59	0,78	0,70	1,48
2	Grundsteuer B	142,59	205,95	228,29	186,87	198,30	177,72	158,47
3	Gewerbsteuer (brutto)	975,51	1 507,02	2 001,27	743,66	1 206,68	903,43	908,28
4	Gewerbsteuerumlage (abzüglich)	86,58	110,85	134,38	56,88	105,87	77,69	85,95
5	Gewerbsteuer (netto)	888,93	1 396,17	1 866,89	686,78	1 100,80	825,74	822,33
6	Realsteuern zusammen	1 038,02	1 602,68	2 095,45	874,24	1 299,89	1 004,16	982,29
7	Gemeindeanteil an der Einkommensteuer	736,30	795,02	886,56	629,40	809,35	647,82	632,26
8	Gemeindeanteil an der Umsatzsteuer	105,65	176,37	198,56	128,83	183,46	148,33	125,92
9	Hundesteuer	2,94	2,99	3,21	2,76	3,17	2,19	2,86
10	Zweitwohnungssteuer	4,19	3,79	6,86	1,86	0,29	0,58	-
11	Sonstige Steuern	0,05	-	-	-	-	-	-
12	Steuern insgesamt	1 887,16	2 580,85	3 190,63	1 637,10	2 296,16	1 803,09	1 743,33
13	Steuerähnliche Einnahmen	0,03	-	-	-	-	-	-
Allgemeine Zuweisungen								
14	Schlüsselzuweisungen	318,60	249,92	113,32	652,06	277,52	395,28	394,23
15	Bedarfszuweisungen/Einnahmen	0,51	0,00	-	-	-	-	0,04
16	Bedarfszuweisungen/Ausgaben	-	-	-	-	-	-	-
Sonstige allgemeine Zuweisungen								
17	vom Bund	0,03	-	-	-	-	-	-
18	vom Land	155,04	157,31	183,06	132,55	135,08	128,01	123,00
19	von Gemeinden/Gv	0,00	-	-	-	-	-	-
20	von Verwaltungsgemeinschaften	-	-	-	-	-	-	-
21	an Gemeinden/Gv	- 0,00	-	-	-	-	-	-
22	Zuweisungseinnahmen zusammen	474,17	407,23	296,37	784,61	412,61	523,29	517,28
23	Zuweisungsausgaben zusammen	- 0,00	-	-	-	-	-	-
Allgemeine Umlagen								
24	Solidarumlage an Land/Ausgaben	-	-	-	-	-	-	-
25	Bezirksumlage/Einnahmen	353,22	-	-	-	-	-	-
26	Bezirksumlage/Ausgaben	354,18	442,82	525,11	364,67	384,10	319,57	352,09
27	Kreisumlage/Einnahmen	490,10	-	-	-	-	-	-
28	Kreisumlage/Ausgaben	490,01	-	-	-	-	-	-
29	Umlage an Verwaltungsgemeinschaften/Ausgaben	30,23	-	-	-	-	-	-
30	Umlageeinnahmen zusammen	843,32	-	-	-	-	-	-
31	Umlageausgaben zusammen	874,41	442,82	525,11	364,67	384,10	319,57	352,09

1) Ohne Verwaltungsgemeinschaften.- 2) Bezogen auf sämtliche Einwohner der jeweiligen Größenklasse.

allgemeine Umlagen nach Gebietskörperschaften 1) und Gemeindegrößenklassen
EUR je Einwohner 2) -

zusammen	Kreisangehörige Gemeinden davon mit ... Einwohnern							Gemeinden zusammen	Landkreise	Bezirke	Lfd. Nr.
	20 000 und mehr	10 000 bis unter 20 000	5 000 bis unter 10 000	3 000 bis unter 5 000	2 000 bis unter 3 000	1 000 bis unter 2 000	weniger als 1 000				
8,89	2,25	4,66	8,86	11,37	14,48	18,08	29,07	6,43	0,10	-	1
116,07	137,01	129,41	115,95	104,90	96,55	91,17	88,17	142,59	0,00	-	2
753,08	871,83	1 035,57	737,24	614,41	500,37	434,50	397,16	975,50	0,00	-	3
76,42	84,85	103,10	76,56	63,36	54,32	45,30	37,46	86,58	-	-	4
676,66	786,98	932,46	660,68	551,05	446,05	389,19	359,70	888,93	0,00	-	5
801,62	926,24	1 066,53	785,49	667,32	557,09	498,45	476,94	1 037,95	0,11	-	6
711,73	764,91	731,66	699,60	705,38	675,27	665,69	620,04	736,30	-	-	7
76,06	106,75	107,59	69,99	55,22	43,85	38,17	31,41	105,65	-	-	8
2,92	2,77	2,74	2,97	3,07	3,07	3,06	3,03	2,94	-	-	9
4,36	3,71	2,74	6,76	4,77	2,40	4,02	3,00	4,19	-	-	10
0,07	-	-	-	0,34	-	-	0,79	0,05	-	-	11
1 596,76	1 804,38	1 911,26	1 564,82	1 436,10	1 281,68	1 209,39	1 135,21	1 887,08	0,11	-	12
0,05	0,01	0,01	0,07	0,04	0,11	0,08	0,08	0,03	-	-	13
184,53	128,21	128,21	181,92	195,22	270,53	301,66	369,15	203,82	162,81	-	14
0,38	0,43	-	-	0,90	1,05	0,74	-	0,27	0,34	-	15
-	-	-	-	-	-	-	-	-	-	-	16
0,04	-	-	0,12	-	0,11	-	-	0,03	-	-	17
86,73	110,75	93,71	85,95	80,68	71,02	62,02	54,79	107,56	67,35	-	18
-	-	-	-	-	-	-	-	-	0,00	-	19
-	-	-	-	-	-	-	-	-	-	-	20
- 0,00	-	-	-	-	-	- 0,01	-	- 0,00	-	-	21
271,68	239,38	221,92	267,99	276,80	342,71	364,42	423,94	311,67	230,51	-	22
- 0,00	-	-	-	-	-	- 0,01	-	- 0,00	-	-	23
-	-	-	-	-	-	-	-	-	-	-	24
-	-	-	-	-	-	-	-	-	-	353,22	25
-	-	-	-	-	-	-	-	130,64	317,08	-	26
-	-	-	-	-	-	-	-	695,20	-	-	27
695,07	771,87	839,10	661,53	617,90	586,16	564,30	559,96	490,01	-	-	28
42,88	-	3,62	31,94	49,71	89,10	166,46	196,57	30,23	-	-	29
-	-	-	-	-	-	-	-	-	695,20	353,22	30
737,95	771,87	842,71	693,48	667,61	675,27	730,76	756,53	650,88	317,08	-	31

**Finanzen der Gemeinden/Gv
einzeln,
nach Größenklassenklassen
und regional gegliedert**

Tab. 2.10 Ausgabe- und Einnahmearten
- Beträge in

Lfd. Nr.	Gemeinden und Gemeindeverbände	Einwohner am 30.6. des Berichts- jahres	Ausgaben des Verwaltungshaushalts						
			zusammen 4)	Personal- ausgaben	Laufender Sach- aufwand	Zins- ausgaben	Laufende Übertragungen 3) an		Sonstige Ausgaben des Verwal- tungs- haushalts
							öffent- lichen Bereich	andere Bereiche	
		1	2	3	4	5	6	7	8
Reg.Bez. Oberbayern									
1	Bezirksverwaltung	4 804 240	2 316 892	102 637	38 949	23	67 095	2 105 726	2 462
2	Kreisfreie Städte	1 709 603	9 102 996	2 869 747	2 098 339	54 424	1 037 439	2 892 081	150 965
3	Ingolstadt	141 900	739 110	183 679	109 047	1	61 707	233 710	150 965
4	München	1 502 969	8 165 868	2 630 096	1 938 918	53 554	947 468	2 595 832	-
5	Rosenheim	64 734	198 018	55 972	50 374	869	28 264	62 539	-
6	Landkreise und ihre Gemeinden	3 094 637	13 675 234	2 569 691	2 330 971	51 931	4 474 019	2 527 467	1 721 155
7	Kreisverwaltungen	3 094 637	4 402 248	700 213	633 747	14 785	1 465 268	1 307 165	281 070
8	Kreisangehörige Gemeinden	3 094 637	9 272 986	1 869 478	1 697 223	37 146	3 008 751	1 220 303	1 440 085
9	Reg.Bez. Oberbayern zusammen	4 804 240	25 095 122	5 542 075	4 468 259	106 377	5 578 554	7 525 275	1 874 583
10	Landkreis Altötting	114 083	543 933	77 303	88 100	2 948	172 348	108 833	94 402
11	Kreisverwaltung	114 083	171 199	28 859	23 785	990	51 010	57 771	8 784
12	Kreisangehörige Gemeinden davon mit	114 083	372 734	48 444	64 315	1 957	121 338	51 062	85 617
13	3000 und mehr Einwohnern	86 750	295 333	42 031	52 442	1 656	92 026	41 730	65 448
14	1000 b. u. 3000 Einwohnern Einzelergebnisse d. Gemeinden mit 3000 und mehr Einwohnern	27 333	77 400	6 413	11 873	301	29 311	9 332	20 169
15	Altötting, Stadt	13 163	36 611	6 566	8 575	478	9 199	6 045	5 748
16	Burghausen, Stadt	19 362	115 130	12 813	14 460	74	39 225	13 529	35 029
17	Burgkirchen a.d.Alz	10 924	45 563	6 399	13 088	301	9 560	4 837	11 379
18	*Emmerting	4 198	8 037	684	699	63	4 608	1 500	483
19	Garching a.d.Alz	8 819	18 884	3 314	3 036	48	6 119	3 675	2 692
20	Neuötting, Stadt	9 096	20 421	4 438	4 308	357	7 082	3 564	672
21	Töging a.Inn, Stadt	9 570	24 570	4 359	3 823	144	6 356	4 173	5 715
22	Tüßling, Markt	3 362	6 851	1 018	1 554	14	2 715	785	764
23	*Unterneukirchen	3 410	7 089	641	818	122	3 432	1 241	835
24	Winhöring	4 846	12 178	1 798	2 080	57	3 730	2 382	2 130
25	Landkreis Berchtesgadener Land	108 176	427 065	106 235	87 479	2 139	103 578	65 783	61 852
26	Kreisverwaltung	108 176	119 595	24 397	23 780	4	34 588	36 826	-
27	Kreisangehörige Gemeinden davon mit	108 176	307 470	81 838	63 699	2 135	68 990	28 958	61 852
28	3000 und mehr Einwohnern	103 267	292 176	77 444	58 980	1 910	65 669	28 400	59 773
29	1000 b. u. 3000 Einwohnern Einzelergebnisse d. Gemeinden mit 3000 und mehr Einwohnern	4 909	15 295	4 394	4 718	224	3 321	558	2 079
30	Ainring	9 978	31 629	5 176	4 262	-	9 171	1 632	11 388
31	Anger	4 523	8 849	1 863	1 880	-	2 737	826	1 542
32	Bad Reichenhall, Große Kreisstadt	19 090	58 885	18 646	10 874	327	10 468	9 292	9 279
33	Bayerisch Gmain	3 181	7 291	2 225	2 833	1	2 006	226	-
34	Berchtesgaden, Markt	7 655	27 543	8 368	6 063	590	5 327	1 135	6 061
35	Bischofswiesen	7 144	22 448	5 554	3 732	495	4 746	2 316	5 605
36	Freilassing, Stadt	17 923	49 895	13 780	8 538	206	10 691	7 794	8 885
37	Laufen, Stadt	7 497	19 773	4 935	4 562	55	4 223	1 954	4 044
38	Piding	5 520	13 286	2 439	2 395	71	3 969	855	3 557
39	Saaldorf-Surheim	5 590	13 360	4 459	2 886	43	3 107	789	2 075
40	Schönau a.Königssee	5 742	22 482	5 144	4 156	18	4 349	1 479	7 336
41	Teisendorf, Markt	9 424	16 735	4 855	6 799	104	4 875	102	-
42	Landkreis Bad Tölz-Wolfratshausen	129 916	490 660	94 961	79 647	1 305	142 656	103 406	68 686
43	Kreisverwaltung	129 916	155 292	25 224	17 518	583	45 160	54 546	12 262
44	Kreisangehörige Gemeinden davon mit	129 916	335 368	69 737	62 129	722	97 496	48 860	56 425
45	3000 und mehr Einwohnern	120 115	312 378	64 091	58 773	689	88 190	48 135	52 500
46	1000 b. u. 3000 Einwohnern	8 998	20 755	4 977	2 892	22	8 724	712	3 428
47	unter 1000 Einwohnern	803	2 234	669	464	10	582	12	496

1) Ohne Verwaltungsgemeinschaften.- 2) Einschl. haushaltstechnischer Verrechnungen.- 3) Erstattungen, Zuweisungen u. Zuschüsse für lfd. Zwecke, allgem. Zuweisungen
*) Mitglied einer Verwaltungsgemeinschaft.

der Gemeinden 1) und Gemeindeverbände 2)
1 000 EUR -

Ausgaben des Vermögenshaushalts									Brutto-Ausgaben (Verwaltungs- und Vermögens- haushalt zusammen) 4)	Lfd. Nr.
zusammen	Sachinvestitionen		Investitions- Zuweis. u. Darlehen an		Tilgungen an		Sonstige Ausgaben des Vermögens- haushalts			
	ins- gesamt	darunter: Bau- maßnahmen	Erwerb von unbewegl. Vermögen	öffent- lichen Bereich	andere Bereiche	öffent- lichen Bereich		andere Bereiche		
9	10	11	12	13	14	15	16	17	18	
20 327	8 978	3 959	2 296	2 621	8 354	-	374	-	2 337 219	1
2 354 539	1 448 595	1 144 076	226 913	15 586	386 185	-	59 321	444 852	11 457 535	2
199 432	87 588	67 105	8 168	8 936	10 535	-	-	92 373	938 542	3
2 113 837	1 332 393	1 054 576	218 575	6 650	372 478	-	50 838	351 478	10 279 704	4
41 271	28 614	22 395	170	-	3 172	-	8 483	1 001	239 289	5
4 926 533	2 790 047	2 046 349	465 647	110 125	263 192	273	345 933	1 416 963	18 601 767	6
787 079	447 326	320 639	58 955	59 063	116 354	4	90 450	73 883	5 189 328	7
4 139 453	2 342 722	1 725 710	406 691	51 062	146 837	269	255 483	1 343 080	13 412 439	8
7 301 398	4 247 620	3 194 384	694 856	128 331	657 731	273	405 629	1 861 814	32 396 521	9
198 742	106 273	79 517	13 664	1 871	11 931	1	16 423	62 242	742 675	10
32 881	21 841	17 368	258	1 100	4 470	-	4 099	1 372	204 080	11
165 861	84 432	62 149	13 406	771	7 462	1	12 324	60 870	538 595	12
119 173	63 228	46 508	9 595	92	6 827	1	10 070	38 954	414 506	13
46 689	21 204	15 641	3 811	680	635	-	2 254	21 916	124 089	14
8 840	6 105	5 092	12	-	88	-	2 577	70	45 451	15
54 032	18 588	12 774	3 443	-	3 810	-	2 128	29 506	169 162	16
18 784	11 646	9 440	895	18	703	-	2 681	3 737	64 347	17
2 256	988	533	3	19	122	1	249	877	10 293	18
6 483	5 354	4 738	7	-	93	-	156	881	25 367	19
6 333	4 461	4 115	1	-	85	-	869	919	26 754	20
8 875	4 996	4 457	89	-	826	-	689	2 364	33 445	21
2 546	1 315	1 222	3	45	1 026	-	129	30	9 396	22
6 624	5 836	679	5 072	-	5	-	211	571	13 712	23
4 401	3 941	3 457	69	10	68	-	381	-	16 578	24
149 605	89 207	75 394	2 238	2 335	20 059	5	8 440	29 559	576 670	25
20 062	6 909	4 645	107	110	12 480	-	563	-	139 657	26
129 543	82 299	70 748	2 131	2 225	7 578	5	7 877	29 559	437 013	27
120 669	74 741	64 259	2 119	2 219	7 366	5	6 914	29 424	412 844	28
8 874	7 558	6 489	12	6	212	-	963	136	24 169	29
11 858	8 642	6 780	1 022	-	43	-	-	3 173	43 487	30
3 527	2 393	1 812	10	476	658	-	-	-	12 376	31
18 114	5 814	5 212	4	-	368	-	1 796	10 137	76 998	32
688	569	396	-	-	9	-	50	60	7 980	33
7 148	5 410	4 882	20	255	378	-	1 112	- 7	34 691	34
17 733	10 796	9 498	58	148	1 622	-	1 101	4 066	40 182	35
14 247	13 438	12 586	44	-	7	5	595	202	64 142	36
5 183	4 369	3 178	243	-	104	-	516	194	24 956	37
7 229	5 509	4 603	-	1 189	97	-	155	278	20 515	38
13 743	5 088	3 765	564	8	12	-	240	8 395	27 102	39
9 275	5 260	4 722	127	104	251	-	736	2 925	31 757	40
11 925	7 452	6 825	26	40	3 819	-	613	-	28 660	41
149 714	111 269	82 701	18 526	1 556	5 437	52	11 735	19 665	640 374	42
34 443	24 879	23 151	93	1 031	643	-	3 533	4 358	189 735	43
115 271	86 389	59 550	18 433	525	4 794	52	8 202	15 307	450 639	44
106 666	82 271	56 136	18 238	288	4 764	52	6 230	13 061	419 044	45
7 818	3 446	2 834	193	237	31	-	1 898	2 206	28 574	46
787	672	581	2	-	-	-	75	40	3 021	47

und Umlagen, Schuldendiensthilfen.- 4) Ohne bzw. abzüglich Steuerbeteiligungen.

noch: Tab. 2.10 Ausgabe- und Einnahmearten
- Beträge in

Lfd. Nr.	Gemeinden und Gemeindeverbände	Einnahmen des Verwaltungshaushalts								
		zusammen	Steuern 4) (netto), u. steuer- ähnliche Einnahmen	Ge- bühren, zweck- gebundene Abgaben	Einnahmen aus wirtsch. Tätig- keit	Zins- einnahmen	laufd. Übertragungen 3)			sonstige Einnahmen des Verwal- tungs- haushalts
							ins- gesamt	darunter von		
								Bund und Land	Gemeinden/ Gv, Zweck- verbänden	
		19	20	21	22	23	24	25	26	27
Reg.Bez. Oberbayern										
1	Bezirksverwaltung	2 357 903	-	2 242	4 005	3 462	2 344 063	183 664	2 088 878	4 131
2	Kreisfreie Städte	9 253 419	5 751 093	324 557	327 282	29 762	2 589 061	2 087 564	147 680	231 665
3	Ingolstadt	736 094	350 004	26 980	17 810	7 303	268 629	160 839	6 919	65 368
4	München	8 288 928	5 276 204	283 526	303 205	21 821	2 241 980	1 860 875	134 442	162 193
5	Rosenheim	228 397	124 885	14 051	6 266	639	78 452	65 850	6 318	4 104
6	Landkreise und ihre Gemeinden	13 749 431	5 911 389	817 626	383 554	59 870	6 135 716	2 731 505	2 943 001	441 277
7	Kreisverwaltungen	4 487 337	193	132 453	44 046	11 271	4 244 340	1 228 733	2 838 075	55 034
8	Kreisangehörige Gemeinden	9 262 094	5 911 197	685 173	339 508	48 599	1 891 376	1 502 773	104 926	386 243
9	Reg.Bez. Oberbayern zusammen	25 360 753	11 662 482	1 144 425	714 840	93 093	11 068 839	5 002 733	5 179 559	677 073
10	Landkreis Altötting	538 004	250 301	24 211	11 307	3 431	229 836	102 091	117 370	18 918
11	Kreisverwaltung	171 146	-	2 844	2 307	130	164 705	46 622	113 395	1 161
12	Kreisangehörige Gemeinden davon mit	366 858	250 301	21 368	9 000	3 301	65 131	55 468	3 975	17 757
13	3000 und mehr Einwohnern	292 183	199 917	16 924	6 717	2 882	50 694	41 660	3 542	15 049
14	1000 b. u. 3000 Einwohnern Einzelergebnisse d. Gemeinden mit 3000 und mehr Einwohnern	74 674	50 384	4 443	2 283	418	14 438	13 808	433	2 708
15	Altötting, Stadt	36 769	17 740	3 183	1 446	4	10 781	6 700	2 165	3 615
16	Burghausen, Stadt	115 036	102 171	1 092	1 464	2 347	8 082	7 525	251	- 120
17	Burgkirchen a.d.Alz	43 127	25 016	4 340	1 285	422	4 558	3 683	298	7 507
18	*Emmerting	8 031	4 702	268	253	0	2 737	2 684	30	70
19	Garching a.d.Alz	18 850	8 542	1 940	506	0	7 110	6 595	207	752
20	Neuötting, Stadt	19 643	10 660	1 847	609	12	5 691	4 949	234	824
21	Töging a.Inn, Stadt	24 488	14 938	2 114	517	18	5 526	4 380	38	1 375
22	Tüßling, Markt	6 864	4 405	648	95	28	1 566	1 400	140	121
23	*Unterneukirchen	7 203	5 096	424	132	50	1 335	1 318	5	166
24	Winhöring	12 172	6 647	1 069	410	0	3 306	2 427	173	740
25	Landkreis Berchtesgadener Land	437 526	158 052	49 875	9 460	1 841	200 778	112 078	69 598	17 521
26	Kreisverwaltung	124 483	15	6 869	1 338	405	115 239	48 136	64 625	617
27	Kreisangehörige Gemeinden davon mit	313 044	158 036	43 006	8 123	1 436	85 539	63 942	4 973	16 904
28	3000 und mehr Einwohnern	297 040	152 253	39 012	7 651	1 413	80 612	59 498	4 735	16 099
29	1000 b. u. 3000 Einwohnern Einzelergebnisse d. Gemeinden mit 3000 und mehr Einwohnern	16 003	5 783	3 994	472	22	4 926	4 444	238	806
30	Ainring	31 732	25 139	1 429	360	282	3 343	3 135	95	1 180
31	Anger	8 574	4 434	638	192	44	3 094	2 852	17	171
32	Bad Reichenhall, Große Kreisstadt	58 929	25 179	10 508	1 270	354	20 315	14 395	563	1 303
33	Bayerisch Gmain	8 448	3 648	1 062	410	22	2 821	2 170	546	484
34	Berchtesgaden, Markt	27 550	13 395	5 093	1 203	21	5 822	3 270	1 443	2 016
35	Bischofswiesen	22 466	11 295	2 772	356	24	7 007	5 387	399	1 013
36	Freilassing, Stadt	50 265	25 051	4 087	1 845	295	14 120	8 719	444	4 868
37	Laufen, Stadt	19 817	9 116	3 044	374	36	5 951	4 798	181	1 296
38	Piding	12 989	6 226	2 276	388	125	3 087	2 735	69	888
39	Saaldorf-Surheim	13 298	7 608	994	263	110	3 781	2 804	210	542
40	Schönau a.Königssee	22 916	10 237	5 963	570	99	4 336	2 528	601	1 711
41	Teisendorf, Markt	20 057	10 927	1 147	419	1	6 936	6 704	167	627
42	Landkreis Bad Tölz-Wolfratshausen	499 902	200 896	27 472	17 742	1 898	234 449	122 732	94 447	17 445
43	Kreisverwaltung	157 674	20	639	604	299	154 857	59 551	91 181	1 255
44	Kreisangehörige Gemeinden davon mit	342 228	200 875	26 833	17 138	1 599	79 593	63 181	3 266	16 190
45	3000 und mehr Einwohnern	319 321	189 122	24 801	16 056	1 501	73 103	58 017	2 707	14 738
46	1000 b. u. 3000 Einwohnern	20 722	10 907	1 609	947	80	5 856	4 545	546	1 323
47	unter 1000 Einwohnern	2 186	846	424	135	17	634	620	13	129

1) Ohne Verwaltungsgemeinschaften.- 2) Einschl. haushaltstechnischer Verrechnungen.- 3) Erstattungen, Zuweisungen u. Zuschüsse für lfd. Zwecke, allgem. Zuweisungen
*) Mitglied einer Verwaltungsgemeinschaft.

der Gemeinden 1) und Gemeindeverbände 2)
1 000 EUR -

Einnahmen des Vermögenshaushalts									Brutto-Einnahmen (Verwaltungs- und Vermögens- haushalt zusammen) 4)	Lfd. Nr.
zusammen	Darlehens- rück- flüsse	Ver- äußerung von Vermögen	Beiträge und ähnliche Entgelte	Zuweisungen u. Zuschüsse für Investitionen		Schuldenaufnahmen		sonstige Einnahmen des Vermögens- haushalts		
				ins- gesamt	dar.: von Bund und Land	öffent- licher Bereich	Kredit- marktmittel Inn. Darl.			
28	29	30	31	32	33	34	35	36	37	
696	72	62	-	186	174	-	-	375	2 358 598	1
2 050 760	102 094	32 232	69 629	223 082	189 775	-	1 476 570	147 154	11 304 179	2
184 782	269	11 128	604	25 628	25 541	-	-	147 154	920 876	3
1 839 907	95 516	20 268	68 900	189 591	156 405	-	1 465 632	-	10 128 835	4
26 070	6 309	835	125	7 863	7 829	-	10 938	-	254 467	5
4 550 466	25 767	298 562	110 500	719 697	646 497	3 500	532 804	2 859 637	18 299 897	6
628 268	6 811	4 297	-	134 647	108 906	3 000	164 156	315 357	5 115 605	7
3 922 198	18 956	294 265	110 500	585 050	537 591	500	368 647	2 544 280	13 184 292	8
6 601 921	127 933	330 855	180 128	942 965	836 447	3 500	2 009 374	3 007 166	31 962 674	9
201 694	866	7 424	4 858	31 242	28 792	-	35 372	121 931	739 698	10
35 154	3	54	-	5 095	4 873	-	20 000	10 002	206 300	11
166 540	863	7 370	4 858	26 147	23 919	-	15 372	111 929	533 398	12
115 952	510	3 762	2 583	17 583	15 461	-	14 578	76 936	408 136	13
50 588	353	3 608	2 275	8 564	8 458	-	794	34 993	125 262	14
8 948	-	39	46	2 587	2 146	-	2 700	3 577	45 717	15
55 990	410	2 076	195	4 180	3 180	-	-	49 129	171 026	16
17 303	1	1 086	344	1 511	1 210	-	2 459	11 902	60 430	17
2 246	-	12	25	1 453	1 267	-	-	756	10 278	18
4 620	1	17	216	1 292	1 289	-	-	3 093	23 470	19
3 807	-	27	80	2 009	1 958	-	1 500	192	23 450	20
9 565	10	5	205	991	991	-	3 420	4 935	34 053	21
2 546	-	496	109	1 148	1 146	-	-	793	9 410	22
7 052	88	3	1 128	566	557	-	4 500	767	14 255	23
3 876	-	1	236	1 846	1 717	-	-	1 792	16 048	24
120 483	1 818	6 921	2 308	26 698	25 532	-	21 298	61 440	558 009	25
2 316	14	34	-	2 268	2 268	-	-	-	126 798	26
118 168	1 804	6 887	2 308	24 430	23 265	-	21 298	61 440	431 211	27
109 484	1 801	6 166	2 266	22 460	21 300	-	17 003	59 789	406 524	28
8 683	3	721	42	1 971	1 965	-	4 295	1 651	24 687	29
12 128	55	657	178	462	462	-	-	10 776	43 860	30
3 767	-	81	14	1 078	1 061	-	-	2 593	12 341	31
13 490	144	35	28	3 890	3 492	-	803	8 590	72 419	32
428	0	33	123	271	265	-	-	-	8 875	33
12 557	-	116	183	3 525	2 976	-	2 900	5 833	40 107	34
17 587	1 600	71	53	4 900	4 855	-	6 100	4 863	40 052	35
9 803	-	156	194	2 120	2 115	-	3 000	4 333	60 069	36
5 206	2	1 565	160	336	336	-	-	3 143	25 023	37
4 726	-	-	47	448	446	-	-	4 231	17 715	38
13 533	-	619	486	1 939	1 805	-	1 200	9 289	26 831	39
9 436	-	1 699	652	949	945	-	-	6 136	32 353	40
6 824	-	1 133	147	2 544	2 541	-	3 000	-	26 881	41
148 832	1 137	6 749	2 480	33 518	31 670	-	16 212	88 737	648 735	42
34 086	84	6	-	11 272	11 272	-	5 500	17 225	191 760	43
114 746	1 053	6 743	2 480	22 246	20 398	-	10 712	71 512	456 975	44
106 549	509	5 588	2 139	20 310	18 524	-	10 712	67 291	425 870	45
7 412	544	1 119	341	1 673	1 611	-	-	3 735	28 134	46
785	-	36	-	263	263	-	-	486	2 971	47

und Umlagen, Schuldendiensthilfen.- 4) Ohne bzw. abzüglich Steuerbeteiligungen.

Tab. 2.10 Ausgabe- und Einnahmearten
- Beträge in

Lfd. Nr.	Gemeinden und Gemeindeverbände	Einwohner am 30.6. des Berichts- jahres	Ausgaben des Verwaltungshaushalts						Sonstige Ausgaben des Verwal- tungs- haushalts
			zusammen 4)	Personal- ausgaben	Laufender Sach- aufwand	Zins- ausgaben	Laufende Übertragungen 3) an		
							öffent- lichen Bereich	andere Bereiche	
		1	2	3	4	5	6	7	8
Einzelergebnisse d. Gemeinden mit 3000 und mehr Einwohnern									
48	Bad Heilbrunn	4 026	8 696	1 686	1 581	10	4 182	78	1 158
49	Bad Tölz, Stadt	19 266	62 395	13 190	11 885	123	13 438	12 029	11 731
50	*Benediktbeuern	3 764	9 219	1 883	1 690	65	3 545	510	1 526
51	Dietramszell	5 731	15 614	4 363	3 976	22	4 502	509	2 242
52	Egling	5 410	11 135	2 952	2 243	3	3 979	270	1 688
53	Eurasburg (LK Bad Tölz-Wolfratshausen)	4 299	10 825	2 588	2 200	-	3 182	1 101	1 754
54	Gaißach	3 162	7 459	1 864	1 198	-	2 061	115	2 222
55	Geretsried, Stadt	25 916	51 563	9 487	11 406	232	17 864	12 575	-
56	Icking	3 717	11 116	1 758	2 354	1	2 845	950	3 208
57	*Kochel a.See	4 139	12 414	1 917	2 371	22	3 849	1 557	2 698
58	Königsdorf	3 166	8 855	2 339	1 433	-	2 379	1 094	1 610
59	Lenggries	10 153	26 484	6 812	5 203	2	6 431	1 930	6 106
60	Münsing	4 346	15 266	2 352	3 962	10	3 803	1 231	3 907
61	Wackersberg	3 694	9 300	1 862	1 097	-	2 294	1 139	2 909
62	Wolfratshausen, Stadt	19 326	52 037	9 038	6 174	199	13 836	13 048	9 741
Landkreis Dachau									
63	Landkreis Dachau	157 679	620 071	132 977	95 297	1 968	186 966	130 604	72 259
64	Kreisverwaltung	157 679	198 705	33 189	31 412	209	60 817	61 739	11 341
65	Kreisangehörige Gemeinden davon mit	157 679	421 366	99 789	63 885	1 759	126 150	68 865	60 919
66	3000 und mehr Einwohnern	155 404	414 583	97 904	62 810	1 669	123 961	68 819	59 420
67	1000 b. u. 3000 Einwohnern	2 275	6 783	1 884	1 075	90	2 189	46	1 498
Einzelergebnisse d. Gemeinden mit 3000 und mehr Einwohnern									
68	Altomünster, Markt	8 099	16 867	4 001	2 601	202	6 549	1 392	2 123
69	Bergkirchen	7 830	27 656	6 561	4 342	28	9 550	2 049	5 126
70	Dachau, Große Kreisstadt	48 303	143 862	34 246	18 844	1	35 931	31 399	23 441
71	Erdweg	6 339	13 593	4 384	2 322	156	4 650	1 340	741
72	Haimhausen	5 920	16 507	5 376	2 900	204	5 579	2 127	320
73	Hebertshausen	6 012	13 936	3 566	3 098	85	4 391	1 964	831
74	Karlsfeld	22 127	53 448	12 688	8 920	138	16 989	10 410	4 303
75	Markt Indersdorf, Markt	10 500	26 234	4 897	4 228	131	8 979	3 103	4 896
76	Odelzhausen	5 696	16 047	5 416	1 999	1	5 720	88	2 824
77	Petershausen	6 624	16 641	3 592	2 174	410	4 870	2 881	2 713
78	Röhrmoos	6 663	14 007	2 231	1 793	23	4 318	3 275	2 367
79	Schwabhausen	6 552	16 132	2 149	3 690	33	4 627	3 279	2 354
80	Sulzemoos	3 061	12 981	4 079	1 298	-	2 793	46	4 766
81	Hilgertshausen-Tandern	3 424	6 991	1 425	1 350	82	2 490	1 608	36
82	Vierkirchen	4 685	12 589	2 095	1 569	30	4 099	2 370	2 425
83	Weichs	3 569	7 091	1 198	1 680	146	2 425	1 487	154
Landkreis Ebersberg									
84	Landkreis Ebersberg	147 482	594 320	97 693	103 434	3 795	180 058	123 004	86 336
85	Kreisverwaltung	147 482	174 662	32 425	34 295	1 839	61 651	44 453	-
86	Kreisangehörige Gemeinden davon mit	147 482	419 658	65 268	69 138	1 957	118 408	78 551	86 336
87	3000 und mehr Einwohnern	135 086	391 108	61 704	63 153	1 752	106 380	74 864	83 256
88	1000 b. u. 3000 Einwohnern	12 396	28 550	3 563	5 986	205	12 028	3 688	3 081
Einzelergebnisse d. Gemeinden mit 3000 und mehr Einwohnern									
89	Anzing	4 483	11 277	1 538	2 046	13	3 230	2 053	2 396
90	*Aßling	4 601	10 342	1 386	3 481	285	5 180	10	-
91	Ebersberg, Stadt	12 641	37 978	7 487	8 211	344	11 639	7 113	3 184
92	Forstinning	3 925	10 126	1 523	1 442	1	3 203	1 396	2 560
93	*Glonn, Markt	5 362	12 929	805	2 165	27	4 859	2 629	2 445
94	Grafing b.München, Stadt	14 297	32 044	7 139	6 155	199	10 279	6 883	1 390
95	Hohenlinden	3 439	8 990	2 017	1 803	23	2 565	1 371	1 211
96	Kirchseeon, Markt	10 796	26 316	4 476	5 443	23	6 799	6 061	3 514
97	Markt Schwaben, Markt	13 844	39 800	7 734	6 021	576	11 402	7 207	6 860
98	Vaterstetten	25 570	71 603	10 960	11 268	176	19 059	17 216	12 925
99	Pliening	5 994	12 902	2 702	2 543	9	4 545	2 991	111
100	Poing	16 541	85 635	8 795	7 324	54	14 405	13 434	41 623
101	Steinhöring	4 085	9 126	1 480	1 913	22	2 629	1 520	1 563
102	Zorneding	9 508	22 039	3 661	3 336	-	6 587	4 981	3 474

1) Ohne Verwaltungsgemeinschaften.- 2) Einschl. haushaltstechnischer Verrechnungen.- 3) Erstattungen, Zuweisungen u. Zuschüsse für lfd. Zwecke, allgem. Zuweisungen
*) Mitglied einer Verwaltungsgemeinschaft.

der Gemeinden 1) und Gemeindeverbände 2)
1 000 EUR -

Ausgaben des Vermögenshaushalts									Brutto-Ausgaben (Verwaltungs- und Vermögens- haushalt zusammen) 4)	Lfd. Nr.
zusammen	Sachinvestitionen			Investitions- Zuweis. u. Darlehen an		Tilgungen an		Sonstige Ausgaben des Vermögens- haushalts		
	ins- gesamt	darunter:		öffent- lichen Bereich	andere Bereiche	öffent- lichen Bereich	andere Bereiche			
9	10	11	12	13	14	15	16	17	18	
2 181	1 083	715	16	-	389	-	419	291	10 877	48
20 025	14 191	4 071	9 050	-	537	40	1 303	3 955	82 421	49
3 021	2 256	450	1 692	58	349	-	327	30	12 240	50
6 348	5 525	4 859	110	43	-	-	646	133	21 961	51
4 314	4 175	3 448	291	-	61	-	61	17	15 450	52
1 674	1 615	1 264	272	-	60	-	-	-	12 500	53
6 591	5 580	3 697	1 630	6	- 69	-	125	949	14 050	54
9 712	8 217	5 119	730	-	100	-	1 395	-	61 275	55
3 804	1 473	1 148	14	90	8	-	247	1 986	14 920	56
4 775	3 806	2 914	477	16	21	-	427	506	17 189	57
6 732	2 866	2 372	167	75	903	-	-	2 888	15 588	58
10 601	8 616	7 927	2	-	1 948	13	3	21	37 085	59
11 094	10 818	8 538	1 926	-	100	-	176	-	26 360	60
3 432	3 265	1 330	1 861	-	-	-	167	-	12 732	61
12 360	8 784	8 284	1	-	357	-	934	2 286	64 397	62
194 052	120 809	89 824	19 745	4 166	3 596	-	16 253	49 229	814 124	63
36 134	31 827	28 397	346	26	1 144	-	384	2 754	234 840	64
157 918	88 982	61 427	19 399	4 140	2 451	-	15 869	46 475	579 284	65
147 013	83 315	55 947	19 332	3 805	2 370	-	15 549	41 975	561 596	66
10 905	5 667	5 480	66	335	81	-	321	4 501	17 688	67
5 901	4 496	3 442	180	-	29	-	778	598	22 768	68
7 765	4 963	2 572	1 876	-	1 001	-	724	1 077	35 421	69
22 285	14 464	11 295	2 195	10	147	-	63	7 600	166 146	70
2 936	2 095	1 670	130	-	83	-	616	142	16 529	71
7 235	1 989	1 062	81	564	114	-	2 953	1 614	23 742	72
5 215	4 530	1 561	2 038	65	13	-	517	89	19 151	73
10 065	8 047	7 166	6	-	194	-	1 825	-	63 514	74
9 887	7 422	4 257	2 951	277	224	-	211	1 752	36 121	75
21 541	8 258	636	7 248	744	15	-	96	12 427	37 588	76
18 963	8 406	7 607	256	53	37	-	6 660	3 807	35 604	77
3 404	2 134	1 470	347	821	280	-	164	5	17 412	78
5 419	4 863	4 072	335	-	9	-	171	376	21 552	79
10 945	2 504	833	1 341	1 231	10	-	-	7 201	23 926	80
8 123	7 500	7 371	86	-	56	-	196	372	15 114	81
5 263	699	300	13	17	0	-	359	4 189	17 852	82
2 065	945	634	248	22	157	-	214	726	9 157	83
234 959	122 312	94 066	15 993	589	5 963	-	16 020	90 075	829 279	84
31 959	23 442	19 158	887	589	4 250	-	3 679	-	206 622	85
203 000	98 871	74 908	15 106	-	1 713	-	12 341	90 075	622 657	86
180 674	89 404	68 108	13 570	-	1 681	-	11 807	77 782	571 782	87
22 326	9 467	6 800	1 536	-	31	-	534	12 294	50 876	88
8 398	1 673	1 045	93	-	7	-	106	6 613	19 675	89
5 410	5 065	4 965	25	-	-	-	344	0	15 752	90
18 339	14 489	11 261	1 634	-	-	-	2 112	1 737	56 316	91
13 596	1 025	693	11	-	53	-	-	12 518	23 722	92
11 097	2 255	1 146	1 010	-	0	-	521	8 320	24 026	93
9 686	8 857	3 677	4 875	-	98	-	731	-	41 730	94
4 932	1 716	1 192	413	-	34	-	249	2 933	13 922	95
6 909	2 439	852	1 335	-	100	-	328	4 041	33 224	96
26 698	22 347	21 193	153	-	6	-	4 330	15	66 497	97
20 363	12 796	8 271	3 048	-	598	-	1 971	4 998	91 966	98
11 153	2 810	2 382	212	-	181	-	51	8 111	24 055	99
19 099	7 799	5 958	732	-	253	-	870	10 178	104 734	100
5 630	1 880	1 764	15	-	12	-	195	3 543	14 756	101
19 366	4 252	3 710	13	-	339	-	-	14 775	41 405	102

und Umlagen, Schuldendiensthilfen.- 4) Ohne bzw. abzüglich Steuerbeteiligungen.

noch: Tab. 2.10 Ausgabe- und Einnahmearten
- Beträge in

Lfd. Nr.	Gemeinden und Gemeindeverbände	Einnahmen des Verwaltungshaushalts								
		zusammen	Steuern 4) (netto), u. steuer- ähnliche Einnahmen	Ge- bühren, zweck- gebundene Abgaben	Einnahmen aus wirtsch. Tätig- keit	Zins- einnahmen	laufd. Übertragungen 3)			sonstige Einnahmen des Verwal- tungs- haushalts
							ins- gesamt	darunter von		
								Bund und Land	Gemeinden/ Gv, Zweck- verbänden	
		19	20	21	22	23	24	25	26	27
Einzelergebnisse d. Gemeinden mit 3000 und mehr Einwohnern										
48	Bad Heilbrunn	8 702	5 484	329	421	2	2 372	2 265	-	93
49	Bad Tölz, Stadt	61 729	30 019	6 433	5 316	281	15 810	10 449	764	3 870
50	*Benediktbeuern	9 250	4 828	1 267	419	36	1 619	1 434	41	1 081
51	Dietramszell	15 445	7 792	3 032	751	21	3 398	2 690	172	450
52	Egling	11 121	8 330	407	368	75	1 686	1 622	40	256
53	Eurasburg (LK Bad Tölz-Wolfratshausen)	11 029	7 495	1 059	288	25	1 875	1 408	49	287
54	Gaißach	7 459	4 046	572	635	103	1 880	1 589	196	224
55	Geretsried, Stadt	59 516	42 452	1 291	2 048	289	13 102	12 567	253	334
56	Icking	11 113	6 475	1 565	390	66	1 688	1 433	82	929
57	*Kochel a.See	12 261	5 183	2 019	537	28	3 557	2 212	165	937
58	Königsdorf	8 824	4 726	897	273	16	2 026	1 142	128	886
59	Lenggries	26 407	12 314	2 033	1 204	88	8 019	5 829	132	2 749
60	Münsing	15 472	9 852	1 117	542	78	2 566	1 962	155	1 316
61	Wackersberg	9 264	4 160	849	713	148	2 977	2 838	73	418
62	Wolfratshausen, Stadt	51 729	35 965	1 931	2 152	245	10 526	8 575	456	908
63	Landkreis Dachau	616 361	256 588	36 703	14 648	3 363	290 914	147 615	124 155	14 145
64	Kreisverwaltung	201 323	-	10 500	775	1 301	185 116	60 339	119 707	3 631
65	Kreisangehörige Gemeinden davon mit	415 038	256 588	26 203	13 873	2 062	105 798	87 276	4 449	10 514
66	3000 und mehr Einwohnern	408 271	252 477	25 468	13 514	2 015	104 645	86 272	4 319	10 152
67	1000 b. u. 3000 Einwohnern	6 768	4 111	735	359	47	1 153	1 004	129	362
Einzelergebnisse d. Gemeinden mit 3000 und mehr Einwohnern										
68	Altomünster, Markt	16 689	9 168	2 099	507	23	3 921	3 533	102	970
69	Bergkirchen	27 838	20 748	2 254	767	150	3 418	3 022	148	501
70	Dachau, Große Kreisstadt	140 064	83 829	4 137	6 715	1 323	41 942	30 911	2 241	2 118
71	Erdweg	13 585	7 318	1 401	355	23	4 004	3 368	65	485
72	Haimhausen	14 946	8 182	1 883	592	13	3 948	2 778	121	328
73	Hebertshausen	13 405	7 559	1 538	253	14	3 570	3 435	14	471
74	Karlsfeld	53 047	34 848	2 103	1 293	6	14 441	13 698	62	356
75	Markt Indersdorf, Markt	26 105	15 271	2 511	606	25	6 775	5 308	570	917
76	Odelzhausen	16 249	11 435	1 742	258	153	2 371	2 243	112	289
77	Petershausen	16 888	10 540	479	398	10	4 320	3 335	330	1 141
78	Röhrmoos	13 994	7 267	1 171	252	63	4 526	4 303	20	714
79	Schwabhausen	15 982	9 189	1 746	441	91	3 572	3 253	80	944
80	Sulzemoos	12 973	9 386	916	578	40	1 707	1 250	400	346
81	Hilgertshausen-Tandern	6 902	4 325	415	157	39	1 895	1 848	-	72
82	Vierkirchen	12 450	9 441	585	201	41	1 895	1 761	53	288
83	Weichs	7 154	3 970	487	141	3	2 341	2 226	2	212
84	Landkreis Ebersberg	588 684	241 893	32 040	15 306	5 128	267 298	131 490	116 216	27 019
85	Kreisverwaltung	187 119	60	1 283	1 347	1 857	180 565	62 264	109 689	2 006
86	Kreisangehörige Gemeinden davon mit	401 565	241 833	30 757	13 959	3 271	86 733	69 226	6 527	25 012
87	3000 und mehr Einwohnern	372 424	225 346	26 954	12 485	3 050	80 264	63 518	5 896	24 325
88	1000 b. u. 3000 Einwohnern	29 141	16 487	3 803	1 474	221	6 470	5 708	631	687
Einzelergebnisse d. Gemeinden mit 3000 und mehr Einwohnern										
89	Anzing	11 158	7 427	461	815	8	2 010	1 818	-	436
90	*Aßling	10 695	5 980	1 491	420	1	2 618	2 116	472	185
91	Ebersberg, Stadt	37 751	22 410	4 715	1 355	15	7 444	4 897	579	1 812
92	Forstinning	10 138	7 882	409	313	120	1 332	1 288	30	83
93	*Glonn, Markt	12 933	7 165	1 522	598	111	3 030	2 780	80	508
94	Grafing b.München, Stadt	32 106	20 504	2 072	990	3	7 683	3 884	3 253	853
95	Hohenlinden	8 971	5 541	850	726	0	1 563	1 106	302	290
96	Kirchseeon, Markt	25 544	13 498	1 391	795	247	8 148	7 164	167	1 464
97	Markt Schwaben, Markt	40 235	23 925	5 312	1 024	17	7 391	6 833	66	2 565
98	Vaterstetten	71 575	40 948	4 260	2 618	734	17 657	14 769	168	5 359
99	Pliening	14 669	11 063	596	281	116	2 573	2 565	7	40
100	Poing	65 662	39 324	1 557	1 607	1 582	11 379	8 041	686	10 212
101	Steinhöring	8 953	4 412	1 351	109	40	2 665	2 477	25	377
102	Zorneding	22 034	15 267	968	834	56	4 769	3 782	60	141

1) Ohne Verwaltungsgemeinschaften.- 2) Einschl. haushaltstechnischer Verrechnungen.- 3) Erstattungen, Zuweisungen u. Zuschüsse für lfd. Zwecke, allgem. Zuweisungen
*) Mitglied einer Verwaltungsgemeinschaft.

der Gemeinden 1) und Gemeindeverbände 2)
1 000 EUR -

Einnahmen des Vermögenshaushalts									Brutto-Einnahmen (Verwaltungs- und Vermögens- haushalt zusammen) 4)	Lfd. Nr.
zusammen	Darlehens- rück- flüsse	Ver- äußerung von Vermögen	Beiträge und ähnliche Entgelte	Zuweisungen u. Zuschüsse für Investitionen		Schuldenaufnahmen		sonstige Einnahmen des Vermögens- haushalts		
				ins- gesamt	dar.: von Bund und Land	öffent- licher Bereich	Kredit- marktmittel Inn. Darl.			
28	29	30	31	32	33	34	35	36	37	
2 178	-	386	36	598	445	-	-	1 158	10 880	48
26 819	24	3 518	193	5 092	5 026	-	2 764	15 227	88 547	49
3 021	-	16	41	666	666	-	-	2 298	12 271	50
8 662	-	771	237	583	583	-	448	6 623	24 107	51
3 856	121	1	-	506	506	-	-	3 227	14 977	52
1 773	1	-	30	169	169	-	-	1 573	12 802	53
6 434	-	-	101	2 013	1 990	-	-	4 319	13 893	54
3 187	317	20	453	2 397	2 369	-	-	-	62 703	55
3 771	-	61	462	637	637	-	-	2 610	14 884	56
4 827	-	649	155	1 158	201	-	-	2 866	17 088	57
2 173	-	38	127	1 074	1 051	-	-	935	10 997	58
13 845	2	2	18	2 488	1 984	-	7 500	3 835	40 252	59
11 188	15	1	121	343	341	-	-	10 708	26 660	60
3 442	6	61	85	589	589	-	-	2 700	12 707	61
11 374	23	64	80	1 996	1 966	-	-	9 211	63 103	62
204 849	543	12 903	3 657	33 064	24 621	-	36 155	118 527	821 210	63
42 533	-	40	-	16 361	9 427	-	9 917	16 215	243 855	64
162 317	543	12 864	3 657	16 703	15 195	-	26 238	102 312	577 355	65
151 394	543	10 367	3 390	15 219	13 713	-	23 638	98 237	559 665	66
10 922	-	2 497	266	1 484	1 482	-	2 600	4 075	17 690	67
6 049	-	- 0	233	751	751	-	195	4 870	22 738	68
8 005	7	2 710	106	413	413	-	-	4 770	35 843	69
32 080	537	3 633	79	3 841	3 747	-	-	23 992	172 144	70
1 739	-	215	198	498	449	-	450	377	15 324	71
7 462	-	471	45	237	224	-	6 700	8	22 408	72
3 989	-	1 607	98	1 503	1 175	-	-	781	17 394	73
4 758	-	37	-	484	484	-	-	4 237	57 805	74
10 849	-	200	180	2 591	1 751	-	13	7 866	36 953	75
21 549	-	86	125	447	291	-	-	20 891	37 798	76
18 596	-	5	-	1 411	1 409	-	14 280	2 900	35 484	77
4 398	-	1	283	268	256	-	1 000	2 846	18 392	78
5 418	-	55	134	216	213	-	-	5 013	21 400	79
10 937	-	1 043	82	168	168	-	-	9 644	23 910	80
8 173	-	-	1 703	1 778	1 773	-	1 000	3 692	15 075	81
5 332	-	26	77	450	450	-	-	4 779	17 782	82
2 061	-	279	48	162	159	-	-	1 572	9 214	83
242 168	933	15 770	3 115	26 367	25 440	-	44 065	151 918	830 852	84
20 883	442	2	-	6 125	5 805	-	14 315	-	208 002	85
221 285	491	15 768	3 115	20 243	19 635	-	29 750	151 918	622 850	86
199 863	491	14 696	2 819	18 027	17 467	-	29 150	134 680	572 287	87
21 422	-	1 073	296	2 216	2 168	-	600	17 237	50 563	88
8 398	-	25	-	509	509	-	-	7 864	19 556	89
4 881	1	- 70	74	1 126	944	-	3 750	-	15 576	90
19 277	49	2 929	258	1 904	1 904	-	11 000	3 138	57 028	91
13 636	1	74	40	737	494	-	-	12 784	23 774	92
11 099	-	-	49	467	463	-	-	10 584	24 032	93
8 614	76	1 188	329	2 258	2 237	-	2 800	1 963	40 720	94
4 883	-	1 520	176	169	165	-	-	3 019	13 854	95
7 653	13	4 408	28	543	535	-	-	2 660	33 197	96
24 326	12	3	75	6 194	6 194	-	9 500	8 543	64 561	97
19 290	310	3 750	124	1 502	1 416	-	2 100	11 505	90 865	98
17 553	-	336	-	342	342	-	-	16 876	32 223	99
35 121	13	33	1 609	1 510	1 510	-	-	31 957	100 783	100
5 765	16	502	58	518	507	-	-	4 671	14 718	101
19 366	-	-	-	248	248	-	-	19 118	41 400	102

und Umlagen, Schuldendiensthilfen.- 4) Ohne bzw. abzüglich Steuerbeteiligungen.

Tab. 2.10 Ausgabe- und Einnahmearten
- Beträge in

Lfd. Nr.	Gemeinden und Gemeindeverbände	Einwohner am 30.6. des Berichts- jahres	Ausgaben des Verwaltungshaushalts						
			zusammen 4)	Personal- ausgaben	Laufender Sach- aufwand	Zins- ausgaben	Laufende Übertragungen 3) an		Sonstige Ausgaben des Verwal- tungs- haushalts
							öffent- lichen Bereich	andere Bereiche	
		1	2	3	4	5	6	7	8
103	Landkreis Eichstätt	136 273	522 072	108 107	97 887	870	154 244	83 365	77 600
104	Kreisverwaltung	136 273	172 997	27 506	29 059	0	54 439	38 457	23 535
105	Kreisangehörige Gemeinden	136 273	349 075	80 600	68 828	870	99 805	44 908	54 064
	davon mit								
106	3000 und mehr Einwohnern	109 945	289 950	69 524	57 476	638	81 187	34 758	46 367
107	1000 b. u. 3000 Einwohnern	26 328	59 125	11 077	11 352	232	18 618	10 150	7 697
	Einzelergebnisse d. Gemeinden mit 3000 und mehr Einwohnern								
108	*Adelschlag	3 077	6 094	680	887	57	2 263	1 375	832
109	Altmannstein, Markt	7 146	16 346	4 123	3 373	21	4 502	2 662	1 666
110	Beilngries, Stadt	10 273	25 060	6 237	5 169	89	6 181	3 177	4 208
111	Buxheim (LK Eichstätt)	3 756	8 928	1 108	1 740	-	2 479	2 282	1 319
112	Denkendorf	4 976	13 620	5 309	2 440	4	3 040	967	1 860
113	Eichstätt, Große Kreisstadt	13 867	27 575	7 314	10 593	136	8 912	620	-
114	*Eitensheim	3 054	7 432	500	884	-	2 873	1 216	1 959
115	Gaimersheim, Markt	12 402	38 715	12 302	7 917	6	12 736	3 111	2 642
116	Großmehring	7 551	25 494	6 522	4 607	69	5 362	2 922	6 012
117	Hitzhofen	3 058	6 260	991	1 076	21	2 056	1 514	603
118	Kipfenberg, Markt	5 990	16 587	2 577	2 982	115	3 929	3 020	3 965
119	Kösching, Markt	9 919	39 669	9 881	5 520	21	8 309	3 852	12 087
120	Lenting	4 972	14 481	2 766	1 761	29	3 649	2 473	3 804
121	*Pförring, Markt	4 104	9 169	2 533	1 435	-	3 962	499	739
122	*Pollenfeld	3 118	6 171	553	1 036	1	2 201	979	1 401
123	*Schernfeld	3 362	6 532	961	1 556	38	2 736	1 242	-
124	Stammham (LK Eichstätt)	4 237	9 450	3 140	1 887	32	2 751	761	880
125	Wettstetten	5 083	12 366	2 028	2 616	0	3 245	2 087	2 390
126	Landkreis Erding	142 242	570 846	106 169	107 021	1 768	196 627	125 934	33 327
127	Kreisverwaltung	142 242	206 871	33 684	32 272	193	58 259	79 347	3 115
128	Kreisangehörige Gemeinden	142 242	363 976	72 485	74 749	1 575	138 368	46 588	30 211
	davon mit								
129	3000 und mehr Einwohnern	119 434	304 775	64 365	61 538	1 067	115 365	39 682	22 758
130	1000 b. u. 3000 Einwohnern	22 808	59 200	8 120	13 210	508	23 003	6 906	7 453
	Einzelergebnisse d. Gemeinden mit 3000 und mehr Einwohnern								
131	*Berglern	3 084	7 144	1 855	989	33	2 936	1 331	0
132	Bockhorn	4 201	9 318	1 076	1 558	-	2 724	1 437	2 524
133	Dorfen, Stadt	15 194	34 560	12 714	10 638	195	10 553	459	-
134	*Eitting	3 064	6 357	511	931	-	3 368	1 125	422
135	Erding, Große Kreisstadt	37 016	100 819	20 924	22 522	69	32 587	14 825	9 892
136	Finsing	4 778	11 457	1 908	2 002	39	4 627	1 956	926
137	Forstern	3 738	9 202	3 245	1 092	12	3 063	416	1 374
138	Fraunberg	3 970	8 395	1 141	1 568	83	2 684	1 560	1 360
139	Isen, Markt	5 787	15 222	3 009	2 288	215	3 969	3 286	2 455
140	Moosinning	6 232	12 551	2 583	1 674	64	4 627	3 262	340
141	*Oberding	6 733	29 115	3 248	4 131	-	19 533	2 198	6
142	Sankt Wolfgang	4 539	10 075	1 997	1 743	18	3 923	1 224	1 169
143	Taufkirchen (Vils)	10 880	21 015	5 144	4 223	208	8 321	3 118	-
144	*Wartenberg, Markt	5 736	13 770	2 331	2 041	131	6 306	2 962	0
145	*Wörth	4 482	15 777	2 680	4 139	-	6 143	523	2 292
146	Landkreis Freising	185 341	739 097	173 195	133 374	4 244	254 835	121 064	52 384
147	Kreisverwaltung	185 341	236 290	40 615	43 558	96	80 403	71 618	-
148	Kreisangehörige Gemeinden	185 341	502 806	132 580	89 816	4 148	174 432	49 446	52 384
	davon mit								
149	3000 und mehr Einwohnern	166 522	462 389	120 328	82 464	3 942	157 575	48 505	49 575
150	1000 b. u. 3000 Einwohnern	18 819	40 417	12 252	7 352	206	16 857	941	2 809
	Einzelergebnisse d. Gemeinden mit 3000 und mehr Einwohnern								
151	*Allershausen	6 165	14 538	2 602	2 002	0	6 219	1 310	2 404
152	Au i.d.Hallertau, Markt	6 352	16 137	4 445	2 750	0	4 044	408	4 489
153	Eching (LK Freising)	14 504	46 729	11 207	6 833	124	14 155	7 463	6 947
154	Rudelzhausen	3 512	7 370	1 650	1 280	29	2 194	804	1 413
155	Fahrenzhausen	5 155	14 473	4 004	2 685	-	5 584	1 045	1 155
156	Freising, Große Kreisstadt	49 469	134 422	41 326	28 688	3 182	51 304	3 786	6 136

1) Ohne Verwaltungsgemeinschaften.- 2) Einschl. haushaltstechnischer Verrechnungen.- 3) Erstattungen, Zuweisungen u. Zuschüsse für lfd. Zwecke, allgem. Zuweisungen
*) Mitglied einer Verwaltungsgemeinschaft.

der Gemeinden 1) und Gemeindeverbände 2)
1 000 EUR -

Ausgaben des Vermögenshaushalts										Brutto-Ausgaben (Verwaltungs- und Vermögens- haushalt zusammen) 4)	Lfd. Nr.
zusammen	Sachinvestitionen		Investitions- Zuweis. u. Darlehen an		Tilgungen an		Sonstige Ausgaben des Vermögens- haushalts				
	ins- gesamt	darunter: Bau- maßnahmen	Erwerb von unbewegl. Vermögen	öffent- lichen Bereich	andere Bereiche	öffent- lichen Bereich		andere Bereiche			
9	10	11	12	13	14	15	16	17	18		
263 516	152 108	122 370	19 356	2 629	9 080	4	8 635	91 059	785 588	103	
46 338	20 015	18 163	186	1 508	6 526	-	-	18 289	219 335	104	
217 177	132 093	104 207	19 170	1 121	2 555	4	8 635	72 770	566 253	105	
166 874	105 293	81 182	16 615	792	1 805	4	4 676	54 305	456 824	106	
50 303	26 801	23 024	2 555	329	749	1	3 958	18 465	109 428	107	
5 170	2 271	1 829	383	43	36	-	797	2 024	11 264	108	
7 942	6 959	5 858	876	-	853	-	130	-	24 288	109	
13 532	12 891	11 626	660	-	14	4	534	89	38 593	110	
10 917	3 471	2 085	957	4	-	-	-	7 442	19 845	111	
19 542	6 413	5 728	302	-	8	-	-	13 121	33 162	112	
14 033	13 288	11 804	645	-	390	-	355	-	41 608	113	
5 995	4 012	3 124	701	3	-	-	-	1 980	13 427	114	
9 824	9 736	5 031	3 494	30	30	-	28	-	48 539	115	
9 858	9 169	5 991	2 437	10	85	-	594	-	35 352	116	
6 118	2 884	2 103	530	17	25	-	27	3 166	12 378	117	
14 263	6 907	6 574	49	-	35	-	820	6 500	30 850	118	
14 534	11 967	7 919	3 453	-	83	-	339	2 144	54 203	119	
1 997	1 321	1 021	196	13	19	-	315	328	16 478	120	
6 247	2 058	1 803	63	105	69	-	-	4 015	15 416	121	
11 185	2 660	1 908	310	61	59	-	-	8 404	17 356	122	
3 532	2 342	2 130	183	61	43	-	445	642	10 064	123	
4 411	3 617	2 503	650	432	14	-	53	294	13 861	124	
7 775	3 326	2 146	725	14	41	-	240	4 154	20 141	125	
242 412	148 759	106 110	32 559	4 145	17 433	-	15 874	56 202	813 259	126	
40 126	26 341	22 188	375	-	9 758	-	2 343	1 684	246 997	127	
202 286	122 417	83 923	32 184	4 145	7 675	-	13 532	54 517	566 262	128	
158 733	94 003	59 488	28 907	4 122	6 939	-	7 895	45 773	463 508	129	
43 553	28 414	24 434	3 277	23	736	-	5 637	8 744	102 753	130	
1 570	1 095	987	11	-	376	-	99	0	8 714	131	
5 450	1 606	1 340	214	-	789	-	-	3 055	14 768	132	
8 396	5 733	3 923	1 246	-	817	-	1 825	21	42 955	133	
2 675	512	171	198	-	-	-	-	2 163	9 032	134	
34 674	18 882	14 619	2 597	-	532	-	37	15 223	135 493	135	
8 124	4 138	3 980	11	-	-	-	832	3 154	19 582	136	
2 628	1 203	460	512	-	-	-	1 069	356	11 830	137	
6 694	4 139	3 485	609	-	114	-	204	2 237	15 089	138	
9 148	7 417	6 106	932	53	73	-	1 053	551	24 369	139	
4 218	3 386	1 423	1 678	-	6	-	582	244	16 769	140	
45 359	22 420	4 300	17 504	4 025	302	-	-	18 612	74 474	141	
2 995	2 492	2 184	80	44	-	-	357	103	13 070	142	
13 575	12 774	10 586	1 398	-	53	-	734	14	34 590	143	
5 548	4 470	3 535	782	-	72	-	1 006	0	19 318	144	
7 678	3 736	2 389	1 133	-	3 806	-	98	39	23 456	145	
227 270	163 788	124 734	25 865	626	9 615	48	17 300	35 893	966 367	146	
28 508	21 591	17 516	1 251	164	5 155	-	1 598	-	264 798	147	
198 763	142 197	107 218	24 614	462	4 460	48	15 702	35 893	701 569	148	
180 012	131 150	98 302	23 176	440	4 238	46	13 934	30 204	642 401	149	
18 751	11 047	8 916	1 438	23	222	3	1 768	5 689	59 168	150	
11 491	4 751	4 088	312	3	5	-	-	6 732	26 029	151	
5 042	4 640	3 270	584	63	-	-	338	-	21 179	152	
11 089	7 053	5 250	887	-	177	-	915	2 944	57 817	153	
2 326	2 177	1 656	485	47	-	-	102	-	9 696	154	
2 643	1 799	1 437	118	-	819	-	-	25	17 116	155	
74 636	56 503	49 598	3 977	-	237	-	5 577	12 319	209 058	156	

und Umlagen, Schuldendiensthilfen.- 4) Ohne bzw. abzüglich Steuerbeteiligungen.

noch: Tab. 2.10 Ausgabe- und Einnahmearten
- Beträge in

Lfd. Nr.	Gemeinden und Gemeindeverbände	Einnahmen des Verwaltungshaushalts								
		zusammen	Steuern 4) (netto), u. steuer- ähnliche Einnahmen	Ge- bühren, zweck- gebundene Abgaben	Einnahmen aus wirtsch. Tätig- keit	Zins- einnahmen	laufd. Übertragungen 3)			sonstige Einnahmen des Verwal- tungs- haushalts
							ins- gesamt	darunter von		
								Bund und Land	Gemeinden/ Gv, Zweck- verbänden	
		19	20	21	22	23	24	25	26	27
103	Landkreis Eichstätt	527 741	212 277	36 947	14 389	1 441	244 865	127 604	97 224	17 822
104	Kreisverwaltung	173 455	4	8 830	2 528	819	155 768	55 420	94 756	5 505
105	Kreisangehörige Gemeinden davon mit	354 287	212 274	28 117	11 862	622	89 097	72 184	2 469	12 317
106	3000 und mehr Einwohnern	294 204	179 578	23 623	9 711	510	70 265	56 904	2 083	10 516
107	1000 b. u. 3000 Einwohnern	60 083	32 695	4 493	2 151	112	18 832	15 280	386	1 800
	Einzelergebnisse d. Gemeinden mit 3000 und mehr Einwohnern									
108	*Adelschlag	6 104	3 238	39	256	1	2 490	2 247	17	80
109	Altmannstein, Markt	16 377	7 649	1 482	416	0	6 414	4 414	88	416
110	Beilngries, Stadt	24 834	13 974	2 809	766	-	6 336	5 111	218	948
111	Buxheim (LK Eichstätt)	8 945	4 487	999	168	86	2 838	2 107	30	367
112	Denkendorf	13 459	7 092	1 724	303	21	3 874	2 786	112	445
113	Eichstätt, Große Kreisstadt	32 018	19 693	1 991	1 192	59	8 496	8 073	200	587
114	*Eitensheim	7 393	4 673	628	204	21	1 656	1 587	27	211
115	Gaimersheim, Markt	40 194	28 125	2 441	2 435	89	5 708	5 320	247	1 397
116	Großmehring	25 580	15 677	2 787	325	74	5 306	3 336	235	1 410
117	Hitzhofen	6 159	3 436	398	136	13	2 075	1 625	38	101
118	Kipfenberg, Markt	16 659	10 057	1 245	1 037	10	3 529	2 761	96	782
119	Kösching, Markt	39 424	26 951	3 122	521	14	6 403	4 265	127	2 414
120	Lenting	13 632	9 412	874	340	32	2 190	1 850	177	782
121	*Pförring, Markt	9 083	5 264	274	740	13	2 762	2 182	166	29
122	*Pollenfeld	6 168	3 700	484	211	14	1 754	1 717	37	5
123	*Schernfeld	6 417	4 038	499	166	0	1 705	1 626	75	8
124	Stammham (LK Eichstätt)	9 350	5 256	627	154	34	3 086	2 775	100	193
125	Wettstetten	12 410	6 857	1 202	338	28	3 644	3 121	92	341
126	Landkreis Erding	575 227	226 008	44 532	18 327	1 830	271 805	129 468	128 681	12 725
127	Kreisverwaltung	205 640	-	12 496	3 519	422	187 690	54 805	124 693	1 513
128	Kreisangehörige Gemeinden davon mit	369 587	226 008	32 037	14 808	1 408	84 115	74 663	3 987	11 212
129	3000 und mehr Einwohnern	310 134	195 894	22 304	12 842	1 272	69 856	61 856	3 722	7 966
130	1000 b. u. 3000 Einwohnern	59 453	30 113	9 733	1 966	136	14 259	12 807	265	3 246
	Einzelergebnisse d. Gemeinden mit 3000 und mehr Einwohnern									
131	*Berglern	7 657	4 226	261	185	7	2 947	2 728	15	30
132	Bockhorn	9 175	5 785	463	182	52	2 556	2 553	-	136
133	Dorfen, Stadt	35 882	19 963	3 594	1 192	49	10 111	9 303	279	972
134	*Eitling	6 347	4 791	81	171	79	1 200	1 064	135	26
135	Erding, Große Kreisstadt	100 033	65 907	8 999	4 147	139	17 315	16 222	456	3 526
136	Finsing	11 549	6 698	429	1 612	17	2 218	2 201	14	574
137	Forstern	9 105	6 377	532	285	1	1 870	1 605	193	40
138	Fraunberg	8 357	4 890	525	197	1	2 708	2 620	18	36
139	Isen, Markt	14 880	7 782	1 323	210	25	4 678	3 038	348	862
140	Moosinning	12 423	8 133	220	360	6	3 524	2 972	34	180
141	*Oberding	30 278	24 136	234	1 362	646	3 581	2 894	658	320
142	Sankt Wolfgang	9 641	6 925	610	239	6	1 705	1 662	39	155
143	Taufkirchen (Vils)	24 115	12 093	2 744	1 547	2	7 449	7 185	204	281
144	*Wartenberg, Markt	14 791	7 949	1 622	624	0	4 489	4 029	106	107
145	*Wörth	15 900	10 239	667	528	243	3 504	1 779	1 224	719
146	Landkreis Freising	748 763	326 044	47 437	20 825	3 596	329 917	146 320	161 968	20 943
147	Kreisverwaltung	244 206	-	15 404	1 833	551	225 378	63 494	154 705	1 041
148	Kreisangehörige Gemeinden davon mit	504 557	326 044	32 034	18 992	3 046	104 540	82 826	7 263	19 902
149	3000 und mehr Einwohnern	466 329	304 835	28 020	18 027	2 782	93 487	72 752	6 563	19 178
150	1000 b. u. 3000 Einwohnern	38 228	21 209	4 014	965	264	11 052	10 074	700	724
	Einzelergebnisse d. Gemeinden mit 3000 und mehr Einwohnern									
151	*Allershausen	14 506	10 027	938	1 094	65	1 636	1 310	235	746
152	Au i.d.Hallertau, Markt	16 346	11 120	1 269	308	5	3 424	3 072	76	218
153	Eching (LK Freising)	47 247	31 099	1 876	2 287	364	8 363	5 473	222	3 258
154	Rudelzhausen	7 384	4 216	546	112	0	2 333	2 198	123	178
155	Fahrenzhausen	14 395	10 902	851	206	211	2 168	2 089	53	58
156	Freising, Große Kreisstadt	133 661	87 547	6 687	8 300	431	24 253	19 707	2 516	6 442

1) Ohne Verwaltungsgemeinschaften.- 2) Einschl. haushaltstechnischer Verrechnungen.- 3) Erstattungen, Zuweisungen u. Zuschüsse für lfd. Zwecke, allgem. Zuweisungen
*) Mitglied einer Verwaltungsgemeinschaft.

der Gemeinden 1) und Gemeindeverbände 2)
1 000 EUR -

Einnahmen des Vermögenshaushalts									Brutto-Einnahmen (Verwaltungs- und Vermögens- haushalt zusammen) 4)	Lfd. Nr.
zusammen	Darlehens- rück- flüsse	Ver- äußerung von Vermögen	Beiträge und ähnliche Entgelte	Zuweisungen u. Zuschüsse für Investitionen		Schuldenaufnahmen		sonstige Einnahmen des Vermögens- haushalts		
				ins- gesamt	dar.: von Bund und Land	öffent- licher Bereich	Kredit- marktmittel Inn. Darl.			
28	29	30	31	32	33	34	35	36	37	
241 733	127	25 584	5 707	35 945	33 528	-	22 674	151 696	769 474	103
31 095	5	93	-	5 995	5 338	-	-	25 002	204 550	104
210 638	122	25 491	5 707	29 950	28 190	-	22 674	126 694	564 924	105
162 724	62	21 896	5 362	19 508	18 136	-	14 971	100 926	456 928	106
47 913	60	3 595	345	10 441	10 054	-	7 704	25 768	107 996	107
2 902	-	- 194	- 11	289	215	-	-	2 817	9 005	108
8 303	-	647	1 050	957	833	-	1 900	3 749	24 680	109
13 807	50	2 367	740	3 140	3 114	-	4 000	3 511	38 641	110
10 917	-	817	171	196	164	-	-	9 732	19 861	111
13 060	-	2 071	137	714	605	-	-	10 139	26 518	112
13 209	-	8 327	-	4 883	4 124	-	-	-	45 228	113
6 184	-	11	56	600	600	-	-	5 518	13 577	114
17 239	5	1 390	189	2 272	2 272	-	-	13 383	57 433	115
11 333	1	1 386	230	362	346	-	-	9 354	36 913	116
6 294	-	38	180	1 020	1 020	-	3 000	2 055	12 452	117
14 206	-	565	134	228	205	-	5 711	7 568	30 865	118
11 658	3	632	212	349	300	-	-	10 462	51 082	119
4 862	-	638	-	185	174	-	-	4 038	18 493	120
6 750	4	336	499	657	516	-	-	5 254	15 833	121
10 139	-	- 77	142	268	268	-	-	9 806	16 307	122
3 163	-	1 458	29	1 035	1 035	-	-	642	9 580	123
3 171	-	651	258	1 555	1 548	-	-	706	12 520	124
5 528	-	835	1 344	798	798	-	360	2 191	17 938	125
219 365	665	58 803	6 249	51 056	45 471	3 000	20 679	78 912	794 591	126
14 748	64	108	-	8 596	6 124	3 000	-	2 980	220 388	127
204 617	602	58 694	6 249	42 460	39 347	-	20 679	75 933	574 204	128
159 469	599	52 564	3 303	25 983	22 934	-	14 122	62 898	469 603	129
45 148	3	6 130	2 946	16 477	16 413	-	6 557	13 035	104 601	130
2 020	-	1 129	144	746	746	-	-	0	9 677	131
5 643	-	518	515	1 063	1 063	-	-	3 548	14 818	132
9 202	1	122	363	7 611	7 498	-	1 106	-	45 084	133
3 203	-	123	-	208	208	-	-	2 872	9 550	134
34 739	133	1 332	216	2 359	2 359	-	-	30 699	134 772	135
8 141	-	3 264	21	895	560	-	-	3 961	19 690	136
4 429	-	-	49	946	933	-	1 716	1 718	13 534	137
6 723	-	715	735	1 314	1 314	-	-	3 959	15 081	138
10 363	-	13	103	3 475	951	-	4 350	2 422	25 243	139
3 181	-	300	11	566	566	-	-	2 304	15 605	140
49 474	433	42 972	-	238	238	-	-	5 830	79 752	141
2 415	-	67	62	1 234	1 234	-	-	1 052	12 056	142
8 149	-	73	247	2 829	2 764	-	5 000	-	32 264	143
5 261	30	1 381	270	1 629	1 629	-	1 950	0	20 052	144
6 527	1	555	566	870	870	-	-	4 534	22 427	145
158 362	1 112	17 608	5 448	53 965	51 611	-	4 002	76 226	907 125	146
5 580	231	24	-	5 325	5 325	-	-	-	249 785	147
152 782	881	17 584	5 448	48 640	46 286	-	4 002	76 226	657 339	148
133 568	334	12 285	4 454	43 208	42 422	-	4 002	69 284	599 897	149
19 214	548	5 299	994	5 432	3 864	-	-	6 942	57 442	150
11 517	12	32	492	689	337	-	-	10 292	26 023	151
5 625	-	384	144	465	460	-	198	4 434	21 971	152
11 222	20	5 055	1 434	688	688	-	-	4 025	58 469	153
2 399	-	138	69	261	239	-	-	1 931	9 783	154
2 643	-	58	-	1 078	1 078	-	-	1 507	17 038	155
35 266	32	- 103	514	31 825	31 442	-	-	2 998	168 927	156

und Umlagen, Schuldendiensthilfen.- 4) Ohne bzw. abzüglich Steuerbeteiligungen.

Tab. 2.10 Ausgabe- und Einnahmearten
- Beträge in

Lfd. Nr.	Gemeinden und Gemeindeverbände	Einwohner am 30.6. des Berichts- jahres	Ausgaben des Verwaltungshaushalts						
			zusammen 4)	Personal- ausgaben	Laufender Sach- aufwand	Zins- ausgaben	Laufende Übertragungen 3) an		Sonstige Ausgaben des Verwal- tungs- haushalts
							öffent- lichen Bereich	andere Bereiche	
		1	2	3	4	5	6	7	8
157	Hallbergmoos	11 941	44 186	8 395	7 967	-	20 627	7 197	-
158	Kirchdorf a.d.Amper	3 271	8 203	2 661	1 236	1	2 114	1 082	1 108
159	Kranzberg	4 241	9 699	2 864	1 791	18	3 225	659	1 142
160	Langenbach	4 092	15 053	3 716	3 426	110	3 486	598	3 718
161	Marzling	3 325	8 635	3 508	2 024	54	2 246	424	379
162	*Mauern	3 135	7 005	913	1 000	24	2 494	1 293	1 282
163	Moosburg a.d.Isar, Stadt	20 007	55 857	15 093	9 702	146	12 408	11 611	6 898
164	Nandlstadt, Markt	5 597	10 896	3 780	2 063	98	3 764	85	1 107
165	Neufahrn b.Freising	20 701	49 422	10 879	5 958	156	15 472	10 519	6 438
166	*Zolling	5 055	19 765	3 285	3 059	-	8 238	223	4 960
167	Landkreis Fürstenfeldbruck	222 380	749 319	178 014	134 908	3 399	243 723	162 542	26 733
168	Kreisverwaltung	222 380	247 849	48 186	25 277	1 865	73 245	99 277	-
169	Kreisangehörige Gemeinden davon mit	222 380	501 469	129 828	109 631	1 534	170 478	63 266	26 733
170	3000 und mehr Einwohnern	206 475	470 186	124 043	104 562	1 476	156 671	60 655	22 779
171	1000 b. u. 3000 Einwohnern	15 905	31 283	5 785	5 069	57	13 807	2 611	3 954
	Einzelergebnisse d. Gemeinden mit 3000 und mehr Einwohnern								
172	Alling	4 072	9 337	1 740	1 543	71	3 218	1 943	822
173	Egenhofen	3 547	7 520	2 755	1 477	-	2 237	618	432
174	Eichenau	11 836	24 239	7 258	3 998	162	8 040	2 673	2 108
175	Emmering (LK Fürstenfeldbruck)	7 040	15 705	2 972	2 784	-	4 891	3 129	1 929
176	Fürstenfeldbruck, Große Kreisstadt	38 021	84 198	28 165	17 460	455	26 393	11 727	-
177	Germering, Große Kreisstadt	41 558	95 335	26 581	17 955	173	29 545	21 081	-
178	*Grafrath	4 054	9 764	532	1 675	18	3 876	2 070	1 594
179	Gröbenzell	19 738	40 687	12 614	13 897	157	14 016	5	-
180	Maisach	14 230	38 161	6 691	7 083	2	15 161	8 627	597
181	*Mammendorf	4 959	14 281	3 993	2 832	154	4 957	919	1 426
182	Moorenweis	4 233	9 114	1 417	1 422	12	2 835	1 562	1 866
183	Olching	28 038	63 436	16 693	10 944	247	20 259	5 737	9 556
184	Puchheim	21 413	47 303	9 686	19 778	27	17 333	480	-
185	Türkenfeld	3 736	11 106	2 946	1 717	-	3 911	83	2 449
186	Landkreis Garmisch-Partenkirchen	88 967	414 000	84 712	77 732	1 649	94 789	75 794	79 323
187	Kreisverwaltung	88 967	120 089	22 924	21 223	374	29 704	36 743	9 120
188	Kreisangehörige Gemeinden davon mit	88 967	293 911	61 788	56 509	1 275	65 084	39 052	70 203
189	3000 und mehr Einwohnern	68 886	236 005	52 943	44 047	1 088	47 965	33 077	56 885
190	1000 b. u. 3000 Einwohnern	17 945	52 579	8 200	11 215	179	15 195	5 445	12 345
191	unter 1000 Einwohnern	2 136	5 327	645	1 247	8	1 925	530	973
	Einzelergebnisse d. Gemeinden mit 3000 und mehr Einwohnern								
192	Farchant	3 565	9 802	1 908	1 910	87	2 635	1 509	1 751
193	Garmisch-Partenkirchen, Markt	27 536	96 542	22 246	18 344	603	18 998	15 345	21 006
194	Grainau	3 629	14 561	3 042	3 465	11	2 411	1 347	4 284
195	Mittenwald, Markt	7 260	21 561	5 434	4 125	16	4 384	3 844	3 758
196	Murnau a.Staffelsee, Markt	11 902	49 341	9 482	7 979	26	8 880	6 776	16 198
197	Oberammergau	5 390	20 864	5 289	3 515	146	3 248	2 928	5 739
198	Oberau	3 132	8 550	2 766	2 144	168	2 116	241	1 114
199	*Ohlstadt	3 407	6 393	354	1 063	0	2 704	926	1 346
200	Uffing a.Staffelsee	3 065	8 391	2 422	1 502	30	2 589	160	1 689
201	Landkreis Landsberg a.Lech	123 769	500 305	101 606	113 120	2 505	167 150	73 274	42 650
202	Kreisverwaltung	123 769	160 843	32 432	38 749	628	48 364	40 669	-
203	Kreisangehörige Gemeinden davon mit	123 769	339 462	69 174	74 371	1 876	118 786	32 604	42 650
204	3000 und mehr Einwohnern	85 328	235 831	52 293	57 324	1 111	77 300	21 692	26 111
205	1000 b. u. 3000 Einwohnern	38 441	103 630	16 881	17 047	765	41 486	10 912	16 539
	Einzelergebnisse d. Gemeinden mit 3000 und mehr Einwohnern								
206	Dießen a.Ammersee, Markt	10 622	28 983	5 609	5 924	-	7 236	5 114	5 100
207	*Fuchstal	4 191	13 666	617	3 272	117	3 833	1 702	4 124
208	Geltendorf	5 932	13 563	2 710	2 745	27	3 910	2 324	1 847
209	Kaufering	10 393	28 853	4 728	3 583	230	8 844	4 175	7 293

1) Ohne Verwaltungsgemeinschaften.- 2) Einschl. haushaltstechnischer Verrechnungen.- 3) Erstattungen, Zuweisungen u. Zuschüsse für lfd. Zwecke, allgem. Zuweisungen
*) Mitglied einer Verwaltungsgemeinschaft.

der Gemeinden 1) und Gemeindeverbände 2)
1 000 EUR -

Ausgaben des Vermögenshaushalts										Brutto-Ausgaben (Verwaltungs- und Vermögens- haushalt zusammen) 4)	Lfd. Nr.
zusammen	Sachinvestitionen			Investitions- Zuweis. u. Darlehen an		Tilgungen an		Sonstige Ausgaben des Vermögens- haushalts			
	ins- gesamt	Bau- maßnahmen	Erwerb von unbewegl. Vermögen	öffent- lichen Bereich	andere Bereiche	öffent- lichen Bereich	andere Bereiche				
9	10	11	12	13	14	15	16	17	18		
13 982	13 656	8 872	3 776	-	326	-	-	-	58 168	157	
912	460	366	17	-	263	-	-	189	9 114	158	
6 456	3 584	2 729	738	-	93	-	141	2 638	16 154	159	
3 861	1 793	1 538	38	1	210	-	915	940	18 914	160	
1 363	458	352	29	-	22	-	395	488	9 997	161	
5 055	4 710	3 628	1 050	-	8	-	337	-	12 061	162	
16 267	13 196	7 314	4 724	-	1 676	46	1 317	33	72 124	163	
7 925	2 968	1 827	1 078	296	60	-	3 188	1 413	18 821	164	
11 683	10 645	5 235	4 288	30	298	-	710	-	61 105	165	
5 282	2 757	1 142	1 075	-	42	-	-	2 483	25 047	166	
173 387	137 343	98 655	24 583	1 859	2 831	2	16 697	14 654	922 706	167	
29 192	18 981	13 810	308	240	1 129	-	6 358	2 484	277 041	168	
144 195	118 362	84 844	24 275	1 619	1 702	2	10 339	12 171	645 665	169	
127 762	106 084	74 879	22 278	792	1 693	2	9 625	9 565	597 948	170	
16 433	12 278	9 965	1 997	827	9	-	714	2 605	47 716	171	
5 362	3 705	2 916	626	-	-	-	217	1 440	14 699	172	
1 194	598	525	17	-	313	-	-	283	8 714	173	
6 242	5 433	4 486	88	-	46	2	677	85	30 481	174	
2 439	1 983	1 383	2	175	20	-	-	262	18 145	175	
27 457	24 808	22 649	1 349	-	485	-	2 161	2	111 656	176	
22 828	20 049	13 311	4 094	-	503	-	2 259	18	118 163	177	
1 656	1 252	796	235	235	98	-	66	4	11 420	178	
2 172	1 477	687	439	-	-	-	694	-	42 859	179	
18 588	17 957	6 327	10 306	64	163	-	404	-	56 749	180	
11 360	10 528	6 802	3 584	202	-	-	536	94	25 641	181	
2 663	1 861	1 517	182	-	7	-	133	662	11 776	182	
12 124	5 403	3 640	700	-	9	-	2 392	4 320	75 560	183	
9 898	9 777	9 303	12	-	28	-	85	7	57 201	184	
3 779	1 253	540	646	116	21	-	-	2 389	14 884	185	
118 104	70 769	53 290	9 391	85	3 423	2	9 971	33 854	532 104	186	
13 750	7 868	6 171	9	-	2 500	-	3 381	1	133 839	187	
104 354	62 901	47 120	9 382	85	923	2	6 590	33 854	398 265	188	
81 773	49 837	37 116	8 189	-	733	2	4 347	26 854	317 778	189	
20 222	10 998	8 275	1 185	74	182	-	2 217	6 752	72 801	190	
2 359	2 066	1 728	8	11	7	-	26	248	7 686	191	
1 807	1 189	883	- 26	-	-	-	173	445	11 609	192	
30 060	15 588	13 739	1	-	480	2	1 937	12 053	126 602	193	
3 880	2 536	2 192	1	-	-	-	245	1 099	18 441	194	
4 547	3 544	3 102	120	-	26	-	222	755	26 107	195	
15 824	9 617	2 994	5 985	-	42	-	433	5 732	65 164	196	
5 301	4 389	2 484	1 292	-	99	-	486	327	26 165	197	
11 844	7 135	7 040	-	-	-	-	412	4 296	20 394	198	
2 658	2 196	2 078	38	-	-	-	82	380	9 051	199	
5 852	3 642	2 604	777	-	87	-	358	1 766	14 243	200	
220 980	115 745	87 583	15 196	4 057	9 759	0	23 504	67 914	721 284	201	
25 356	19 043	14 055	2 834	413	2 950	-	2 950	-	186 199	202	
195 624	96 702	73 529	12 361	3 645	6 809	0	20 554	67 914	535 085	203	
108 465	59 292	45 181	5 620	904	3 890	0	12 074	32 304	344 297	204	
87 158	37 409	28 348	6 741	2 741	2 919	-	8 479	35 610	190 789	205	
5 236	5 142	4 285	13	-	12	-	45	38	34 219	206	
8 386	7 498	2 880	1 453	- 217	100	-	1 005	-	22 052	207	
3 332	2 795	2 337	179	107	42	-	311	78	16 895	208	
13 207	9 849	9 276	326	5	635	-	2 718	-	42 060	209	

und Umlagen, Schuldendiensthilfen.- 4) Ohne bzw. abzüglich Steuerbeteiligungen.

noch: Tab. 2.10 Ausgabe- und Einnahmearten
- Beträge in

Lfd. Nr.	Gemeinden und Gemeindeverbände	Einnahmen des Verwaltungshaushalts								
		zusammen	Steuern 4) (netto), u. steuer- ähnliche Einnahmen	Ge- bühren, zweck- gebundene Abgaben	Einnahmen aus wirtsch. Tätig- keit	Zins- einnahmen	laufd. Übertragungen 3)			sonstige Einnahmen des Verwal- tungs- haushalts
							ins- gesamt	darunter von		
								Bund und Land	Gemeinden/ Gv, Zweck- verbänden	
		19	20	21	22	23	24	25	26	27
157	Hallbergmoos	49 581	38 123	613	848	1 144	6 688	5 090	74	2 167
158	Kirchdorf a.d.Amper	8 040	4 197	728	113	45	2 898	1 810	100	58
159	Kranzberg	9 628	6 424	891	372	23	1 592	1 377	160	325
160	Langenbach	15 255	10 407	1 113	224	45	2 567	1 416	767	900
161	Marzling	8 120	4 057	1 028	105	1	2 123	1 789	37	806
162	*Mauern	7 002	3 886	534	328	0	2 143	2 093	43	111
163	Moosburg a.d.Isar, Stadt	55 686	27 464	7 652	1 554	235	15 728	10 647	1 207	3 052
164	Nandlstadt, Markt	10 911	5 348	805	210	0	4 101	3 631	421	447
165	Neufahrn b.Freising	48 855	34 817	1 316	1 422	51	11 246	9 155	311	3
166	*Zolling	19 715	15 200	1 173	545	162	2 224	1 896	218	410
167	Landkreis Fürstenfeldbruck	799 073	348 117	28 581	20 107	806	391 118	198 564	171 797	10 346
168	Kreisverwaltung	270 910	-	793	584	18	269 118	89 266	166 671	397
169	Kreisangehörige Gemeinden davon mit	528 163	348 117	27 788	19 523	787	122 000	109 298	5 126	9 949
170	3000 und mehr Einwohnern	497 245	329 832	25 756	17 873	696	113 811	101 665	4 864	9 278
171	1000 b. u. 3000 Einwohnern	30 918	18 285	2 032	1 649	91	8 189	7 633	262	671
	Einzelergebnisse d. Gemeinden mit 3000 und mehr Einwohnern									
172	Alling	9 336	7 531	98	138	6	1 552	1 550	-	12
173	Egenhofen	7 485	4 386	527	191	12	2 222	2 169	33	146
174	Eichenau	24 151	16 582	880	873	1	5 414	5 265	-	402
175	Emmering (LK Fürstenfeldbruck)	15 854	9 952	1 038	642	13	3 734	2 875	55	475
176	Fürstenfeldbruck, Große Kreisstadt	91 936	57 590	8 015	1 019	70	24 047	23 194	540	1 194
177	Germering, Große Kreisstadt	103 906	66 304	4 016	4 454	84	28 074	25 195	2 054	973
178	*Grafrath	9 697	5 199	717	607	1	2 288	2 049	15	883
179	Gröbenzell	44 624	31 686	1 037	1 931	0	9 665	9 369	181	304
180	Maisach	37 993	26 335	1 720	1 450	175	7 687	6 190	118	626
181	*Mammendorf	14 169	8 420	1 724	1 046	0	2 654	1 717	146	326
182	Moorenweis	8 954	5 672	715	134	17	2 113	1 966	0	304
183	Olching	63 617	41 683	2 956	3 152	70	13 035	10 262	381	2 721
184	Puchheim	54 515	42 483	708	1 829	144	8 943	8 575	333	409
185	Türkenfeld	11 008	6 009	1 603	405	105	2 382	1 287	1 007	504
186	Landkreis Garmisch-Partenkirchen	414 512	146 294	52 159	14 987	1 528	179 572	96 561	64 067	19 970
187	Kreisverwaltung	119 869	-	7 554	1 173	12	108 443	44 773	61 277	2 686
188	Kreisangehörige Gemeinden davon mit	294 642	146 294	44 605	13 814	1 516	71 129	51 788	2 790	17 284
189	3000 und mehr Einwohnern	235 970	117 069	34 799	11 449	1 353	57 917	40 988	2 051	13 383
190	1000 b. u. 3000 Einwohnern	53 197	26 395	9 072	2 225	160	11 696	9 501	721	3 650
191	unter 1000 Einwohnern	5 476	2 831	735	140	2	1 515	1 299	18	252
	Einzelergebnisse d. Gemeinden mit 3000 und mehr Einwohnern									
192	Farchant	9 767	5 079	1 649	470	0	2 326	1 958	42	244
193	Garmisch-Partenkirchen, Markt	96 105	46 545	16 650	4 798	612	23 775	18 846	388	3 725
194	Grainau	14 704	6 249	4 448	429	0	2 792	2 127	33	785
195	Mittenwald, Markt	21 429	8 860	3 279	633	241	7 913	4 608	209	502
196	Murnau a.Staffelsee, Markt	49 264	30 373	2 475	2 916	294	9 357	4 955	916	3 849
197	Oberammergau	20 866	7 301	3 231	820	163	6 486	3 889	248	2 865
198	Oberau	8 528	4 371	1 197	356	5	1 870	1 552	110	729
199	*Ohlstadt	6 920	3 660	733	339	11	1 927	1 813	23	251
200	Uffing a.Staffelsee	8 387	4 630	1 137	690	26	1 472	1 240	83	432
201	Landkreis Landsberg a.Lech	530 443	217 951	33 926	20 476	2 710	224 197	104 717	106 926	31 183
202	Kreisverwaltung	173 262	3	8 909	4 728	789	152 961	46 142	102 625	5 872
203	Kreisangehörige Gemeinden davon mit	357 181	217 948	25 017	15 748	1 921	71 235	58 575	4 301	25 311
204	3000 und mehr Einwohnern	255 025	164 026	15 404	11 332	1 325	45 949	38 970	3 153	16 989
205	1000 b. u. 3000 Einwohnern	102 156	53 922	9 613	4 416	595	25 286	19 605	1 148	8 323
	Einzelergebnisse d. Gemeinden mit 3000 und mehr Einwohnern									
206	Dießen a.Ammersee, Markt	29 289	15 096	2 764	1 388	39	8 335	6 665	1 025	1 667
207	*Fuchstal	12 973	5 579	1 144	2 860	324	2 672	2 373	61	394
208	Geltendorf	13 723	7 494	1 387	241	32	4 089	3 529	141	480
209	Kaufering	28 408	22 437	677	852	109	3 807	3 505	214	526

1) Ohne Verwaltungsgemeinschaften.- 2) Einschl. haushaltstechnischer Verrechnungen.- 3) Erstattungen, Zuweisungen u. Zuschüsse für lfd. Zwecke, allgem. Zuweisungen
*) Mitglied einer Verwaltungsgemeinschaft.

der Gemeinden 1) und Gemeindeverbände 2)
1 000 EUR -

Einnahmen des Vermögenshaushalts									Brutto-Einnahmen (Verwaltungs- und Vermögens- haushalt zusammen) 4)	Lfd. Nr.
zusammen	Darlehens- rück- flüsse	Ver- äußerung von Vermögen	Beiträge und ähnliche Entgelte	Zuweisungen u. Zuschüsse für Investitionen		Schuldenaufnahmen		sonstige Einnahmen des Vermögens- haushalts		
				ins- gesamt	dar.: von Bund und Land	öffent- licher Bereich	Kredit- marktmittel Inn. Darl.			
28	29	30	31	32	33	34	35	36	37	
6 009	63	4 811	839	297	297	-	-	-	55 590	157
1 835	40	32	107	241	219	-	-	1 415	9 874	158
7 120	-	1	148	199	199	-	-	6 773	16 748	159
4 793	-	18	137	313	313	-	1 304	3 022	20 048	160
1 324	3	2	91	248	248	-	-	981	9 445	161
5 057	2	122	42	748	748	-	-	4 143	12 059	162
15 974	89	67	265	3 575	3 572	-	-	11 977	71 660	163
7 942	-	1 585	96	365	365	-	2 500	3 396	18 853	164
9 586	74	33	-	1 874	1 874	-	-	7 605	58 441	165
5 253	-	50	78	341	341	-	-	4 785	24 968	166
132 279	212	8 935	1 837	29 784	29 392	-	43 922	47 588	931 352	167
22 181	172	1	-	6 008	5 992	-	16 000	-	293 091	168
110 098	40	8 934	1 837	23 776	23 400	-	27 922	47 588	638 262	169
96 766	40	7 161	1 442	21 276	20 920	-	25 412	41 435	594 012	170
13 332	-	1 773	395	2 500	2 481	-	2 510	6 153	44 250	171
5 319	-	122	203	480	480	-	3 142	1 372	14 655	172
1 334	-	749	23	169	169	-	-	393	8 820	173
6 242	3	3	-	1 731	1 730	-	-	4 505	30 393	174
2 431	1	8	49	744	744	-	-	1 629	18 285	175
14 919	16	436	227	4 239	3 912	-	10 000	-	106 855	176
8 451	19	19	111	3 072	3 072	-	5 230	-	112 358	177
1 656	-	135	162	266	264	-	-	1 093	11 353	178
1 453	0	1	-	1 452	1 450	-	-	-	46 077	179
20 054	-	2 061	332	1 162	1 137	-	-	16 499	58 047	180
10 959	-	57	156	1 868	1 868	-	6 650	2 228	25 128	181
2 661	-	1	3	870	870	-	-	1 787	11 614	182
12 273	-	3 513	138	693	693	-	390	7 540	75 891	183
4 161	-	17	-	4 144	4 144	-	-	-	58 675	184
4 853	-	38	39	387	386	-	-	4 390	15 861	185
115 522	67	5 761	2 027	21 356	18 509	-	6 925	79 387	530 034	186
10 003	17	11	-	1 623	1 623	-	1 828	6 524	129 872	187
105 520	49	5 750	2 027	19 733	16 887	-	5 097	72 863	400 162	188
82 221	9	5 170	1 300	12 697	10 876	-	3 697	59 347	318 191	189
20 877	27	571	620	5 912	4 894	-	1 000	12 747	74 074	190
2 422	13	9	107	1 124	1 117	-	400	769	7 897	191
2 083	1	0	50	381	368	-	-	1 650	11 850	192
33 321	3	4 372	422	6 195	4 815	-	697	21 632	129 426	193
4 672	-	17	36	705	692	-	-	3 914	19 376	194
4 553	-	61	8	397	388	-	-	4 087	25 983	195
16 292	-	102	22	737	687	-	-	15 431	65 557	196
4 834	-	607	123	903	671	-	-	3 202	25 700	197
7 971	-	1	13	2 033	2 033	-	1 000	4 924	16 500	198
2 641	5	-	413	1 092	989	-	-	1 131	9 561	199
5 852	-	10	212	254	232	-	2 000	3 376	14 239	200
192 679	1 569	20 548	8 544	33 363	31 379	-	16 091	112 563	723 122	201
5 941	1 471	55	-	4 415	4 280	-	-	-	179 204	202
186 737	98	20 494	8 544	28 948	27 098	-	16 091	112 563	543 918	203
98 598	83	6 070	2 704	16 859	15 608	-	10 095	62 787	353 623	204
88 139	14	14 423	5 840	12 089	11 491	-	5 997	49 775	190 295	205
6 502	7	25	56	528	528	-	-	5 886	35 791	206
9 147	12	184	523	3 207	2 993	-	440	4 783	22 120	207
4 213	-	154	108	595	594	-	-	3 356	17 936	208
12 980	23	1	-	2 451	2 451	-	1 265	9 240	41 388	209

und Umlagen, Schuldendiensthilfen.- 4) Ohne bzw. abzüglich Steuerbeteiligungen.

Tab. 2.10 Ausgabe- und Einnahmearten
- Beträge in

Lfd. Nr.	Gemeinden und Gemeindeverbände	Einwohner am 30.6. des Berichts- jahres	Ausgaben des Verwaltungshaushalts						
			zusammen 4)	Personal- ausgaben	Laufender Sach- aufwand	Zins- ausgaben	Laufende Übertragungen 3) an		Sonstige Ausgaben des Verwal- tungs- haushalts
							öffent- lichen Bereich	andere Bereiche	
		1	2	3	4	5	6	7	8
210	Landsberg a. Lech, Große Kreisstadt	29 650	89 137	27 503	32 412	302	28 475	445	-
211	Penzing	4 185	9 011	1 874	1 403	63	3 244	1 492	934
212	*Schondorf am Ammersee	4 122	11 767	2 993	1 565	16	4 145	710	2 339
213	*Pürgen	3 660	7 637	498	980	0	3 310	1 310	1 538
214	Utting a. Ammersee	4 711	10 940	1 843	2 526	172	3 110	2 488	800
215	Weil	4 002	8 556	1 656	1 287	118	3 540	1 758	197
216	*Windach	3 860	13 719	2 263	1 626	66	7 651	174	1 939
217	Landkreis Miesbach	101 256	464 925	85 177	80 235	5 128	140 662	80 468	73 254
218	Kreisverwaltung	101 256	134 050	21 824	24 801	2 417	43 206	41 802	-
219	Kreisangehörige Gemeinden davon mit	101 256	330 875	63 353	55 434	2 711	97 456	38 667	73 254
220	3000 und mehr Einwohnern	99 552	325 122	62 004	54 049	2 507	96 452	38 040	72 070
221	1000 b. u. 3000 Einwohnern	1 704	5 753	1 349	1 385	204	1 003	627	1 184
	Einzelergebnisse d. Gemeinden mit 3000 und mehr Einwohnern								
222	Bad Wiessee	5 140	30 300	3 350	5 889	384	4 712	2 150	13 816
223	Fischbachau	5 799	13 281	3 072	3 540	255	3 622	1 754	1 037
224	Gmund a. Tegernsee	6 137	20 952	5 356	4 454	56	6 014	434	4 638
225	Hausham	8 428	26 149	5 667	4 412	416	5 780	4 011	5 863
226	Holzkirchen, Markt	16 749	52 779	11 281	- 2 224	99	23 606	10 695	9 321
227	Irschenberg	3 306	10 067	1 585	1 860	-	3 193	1 545	1 885
228	Kreuth	3 532	9 533	2 902	2 024	24	3 011	382	1 189
229	Miesbach, Stadt	11 953	33 952	7 129	5 904	670	12 940	5 243	2 066
230	Otterfing	4 815	12 794	2 173	1 591	23	3 849	1 961	3 197
231	Rottach-Egern	5 811	29 202	3 957	4 503	18	6 241	2 738	11 744
232	Schliersee, Markt	6 951	22 304	4 565	6 121	336	5 720	1 450	4 111
233	Tegernsee, Stadt	3 933	21 141	3 394	5 316	70	4 110	1 719	6 531
234	Valley	3 415	10 954	1 613	1 955	-	3 208	1 005	3 173
235	Waakirchen	5 872	14 013	3 626	2 328	148	4 028	1 107	2 777
236	Wargau	3 782	8 722	1 107	1 743	-	3 308	1 841	723
237	Weyarn	3 929	8 980	1 227	4 631	8	3 110	5	-
238	Landkreis Mühldorf a. Inn	120 312	462 261	95 534	83 256	2 157	148 393	90 614	42 306
239	Kreisverwaltung	120 312	156 985	31 007	28 676	616	43 989	52 697	-
240	Kreisangehörige Gemeinden davon mit	120 312	305 276	64 527	54 580	1 542	104 403	37 918	42 306
241	3000 und mehr Einwohnern	92 000	234 072	52 615	45 583	1 374	77 039	31 382	26 078
242	1000 b. u. 3000 Einwohnern	24 914	58 428	10 269	7 828	160	23 984	6 285	9 902
243	unter 1000 Einwohnern	3 398	12 776	1 643	1 169	7	3 380	251	6 326
	Einzelergebnisse d. Gemeinden mit 3000 und mehr Einwohnern								
244	Ampfing	7 082	20 835	5 134	3 822	47	6 271	2 176	3 386
245	Aschau a. Inn	3 507	10 624	1 955	1 874	-	3 626	1 351	1 818
246	Buchbach, Markt	3 345	11 414	1 549	2 015	19	3 319	1 042	3 470
247	*Gars a. Inn, Markt	3 979	7 820	732	1 076	67	4 255	1 574	116
248	Haag i. OB, Markt	6 640	17 075	3 344	2 960	42	5 958	3 668	1 103
249	*Kraiburg a. Inn, Markt	4 041	8 488	873	1 356	72	3 410	1 571	1 206
250	Mettenheim	3 529	7 721	2 581	1 194	18	2 558	288	1 081
251	Mühldorf a. Inn, Stadt	21 846	65 959	19 926	12 405	525	17 475	7 121	8 507
252	*Neumarkt-Sankt Veit, Stadt	6 539	17 446	3 208	2 995	40	5 685	2 433	3 085
253	*Polling (LK Mühldorf a. Inn)	3 346	8 024	1 619	1 333	10	3 393	24	1 646
254	Schwindegg	3 659	7 407	1 130	1 566	220	2 536	1 292	663
255	Waldkraiburg, Stadt	24 487	51 259	10 563	12 987	314	18 553	8 843	-
256	Landkreis München	356 943	2 728 501	369 340	383 859	6 061	1 114 774	463 254	391 214
257	Kreisverwaltung	356 943	922 900	91 172	67 787	1 360	400 632	264 348	97 601
258	Kreisangehörige Gemeinden davon mit	356 943	1 805 601	278 168	316 072	4 700	714 143	198 906	293 613
259	3000 und mehr Einwohnern	356 943	1 805 601	278 168	316 072	4 700	714 143	198 906	293 613
	Einzelergebnisse d. Gemeinden mit 3000 und mehr Einwohnern								
260	Aschheim	9 455	50 853	10 286	7 965	-	20 010	6 041	6 552
261	Baierbrunn	3 410	13 720	2 711	2 022	-	4 408	2 007	2 571
262	Brunnthal	5 634	13 765	2 681	5 499	24	4 952	609	-

1) Ohne Verwaltungsgemeinschaften.- 2) Einschl. haushaltstechnischer Verrechnungen.- 3) Erstattungen, Zuweisungen u. Zuschüsse für lfd. Zwecke, allgem. Zuweisungen
*) Mitglied einer Verwaltungsgemeinschaft.

der Gemeinden 1) und Gemeindeverbände 2)
1 000 EUR -

Ausgaben des Vermögenshaushalts									Brutto-Ausgaben (Verwaltungs- und Vermögens- haushalt zusammen) 4)	Lfd. Nr.
zusammen	Sachinvestitionen		Investitions- Zuweis. u. Darlehen an		Tilgungen an		Sonstige Ausgaben des Vermögens- haushalts			
	ins- gesamt	darunter: Bau- maßnahmen	Erwerb von unbewegl. Vermögen	öffent- lichen Bereich	andere Bereiche	öffent- lichen Bereich		andere Bereiche		
9	10	11	12	13	14	15	16	17	18	
22 900	15 933	11 504	2 641	12	142	-	6 313	500	112 037	210
4 761	4 106	3 679	20	258	79	-	317	-	13 772	211
6 680	2 206	1 237	199	- 0	0	-	182	4 293	18 448	212
8 108	4 517	3 889	391	240	22	-	133	3 196	15 744	213
5 670	2 055	1 601	-	- 0	2 786	-	827	2	16 610	214
8 298	3 786	3 093	417	311	47	0	201	3 951	16 854	215
21 886	1 405	1 400	- 19	189	24	-	22	20 246	35 605	216
183 137	101 523	85 054	2 835	173	2 988	6	23 606	54 842	648 062	217
19 017	12 436	8 939	105	-	-	-	6 581	0	153 067	218
164 120	89 087	76 115	2 730	173	2 988	6	17 025	54 841	494 995	219
162 064	88 078	75 484	2 701	173	2 988	6	16 276	54 544	487 187	220
2 056	1 009	631	29	-	-	-	749	298	7 808	221
16 057	6 635	6 376	-	-	145	-	939	8 337	46 357	222
15 952	3 712	2 915	29	-	64	-	4 462	7 714	29 233	223
6 472	4 002	3 571	19	10	401	-	626	1 433	27 424	224
6 697	5 661	3 763	281	48	-	-	767	221	32 846	225
28 718	23 386	22 093	690	-	2 022	-	926	2 383	81 497	226
4 399	1 689	771	107	-	76	-	-	2 633	14 466	227
5 332	1 409	973	-	-	-	-	267	3 656	14 864	228
13 270	8 899	8 348	2	65	-	-	2 835	1 471	47 222	229
5 780	5 490	3 358	1 842	-	2	-	248	40	18 573	230
14 538	5 185	4 938	39	-	18	6	230	9 101	43 740	231
12 276	9 736	8 593	354	49	-	-	1 616	874	34 579	232
8 164	4 623	5 454	- 1 646	-	174	-	156	3 210	29 306	233
4 588	2 418	1 751	427	-	-	-	-	2 169	15 541	234
8 908	1 834	646	367	-	30	-	3 008	4 036	22 922	235
9 278	1 848	1 612	97	-	56	-	114	7 260	18 001	236
1 636	1 551	323	90	-	-	-	80	4	10 616	237
145 394	106 840	72 652	22 472	691	6 197	106	10 809	20 751	607 655	238
30 217	20 828	17 496	44	-	4 478	-	4 902	9	187 202	239
115 177	86 012	55 156	22 428	691	1 719	106	5 907	20 743	420 453	240
74 723	61 916	39 542	16 779	405	1 181	6	3 797	7 419	308 795	241
30 791	20 933	13 792	4 484	282	491	100	1 972	7 013	89 219	242
9 663	3 162	1 822	1 166	5	47	-	138	6 311	22 439	243
13 257	12 702	4 716	6 828	-	21	-	521	14	34 092	244
3 911	3 874	1 611	2 141	-	37	-	-	-	14 535	245
5 779	1 748	742	890	-	16	-	366	3 649	17 193	246
3 659	3 046	2 893	46	224	1	-	163	224	11 478	247
3 624	2 826	2 133	147	129	13	3	87	566	20 699	248
5 251	4 965	4 874	2	25	81	-	165	14	13 738	249
5 137	4 963	1 844	2 642	-	-	-	75	100	12 858	250
17 731	15 296	11 031	2 844	-	840	-	756	838	83 690	251
6 878	6 216	5 108	805	-	40	3	617	2	24 323	252
2 261	774	345	371	10	-	-	201	1 277	10 286	253
1 348	981	831	63	-	9	-	123	234	8 756	254
5 887	4 525	3 414	2	16	123	-	723	500	57 146	255
1 007 378	450 375	260 400	150 953	68 177	65 006	6	61 998	361 816	3 735 879	256
146 695	60 651	13 280	44 393	49 457	1 000	3	21 934	13 650	1 069 595	257
860 683	389 724	247 119	106 560	18 719	64 006	3	40 064	348 166	2 666 284	258
860 683	389 724	247 119	106 560	18 719	64 006	3	40 064	348 166	2 666 284	259
12 468	11 332	3 294	7 196	767	325	-	-	43	63 321	260
2 805	1 912	1 600	33	23	19	-	-	851	16 524	261
5 610	5 454	5 114	89	- 213	-	-	369	-	19 374	262

und Umlagen, Schuldendiensthilfen.- 4) Ohne bzw. abzüglich Steuerbeteiligungen.

noch: Tab. 2.10 Ausgabe- und Einnahmearten
- Beträge in

Lfd. Nr.	Gemeinden und Gemeindeverbände	Einnahmen des Verwaltungshaushalts								
		zusammen	Steuern 4) (netto), u. steuer- ähnliche Einnahmen	Ge- bühren, zweck- gebundene Abgaben	Einnahmen aus wirtsch. Tätig- keit	Zins- einnahmen	laufd. Übertragungen 3)			sonstige Einnahmen des Verwal- tungs- haushalts
							ins- gesamt	darunter von		
								Bund und Land	Gemeinden/ Gv, Zweck- verbänden	
		19	20	21	22	23	24	25	26	27
210	Landsberg a. Lech, Große Kreisstadt	109 566	74 106	5 872	4 157	493	14 258	11 725	1 405	10 679
211	Penzing	9 006	4 512	730	261	6	3 149	2 433	141	347
212	*Schondorf am Ammersee	11 746	7 699	276	348	21	1 793	1 607	22	1 609
213	*Pürgen	7 560	4 661	686	204	18	1 920	1 764	29	71
214	Utting a. Ammersee	10 846	6 550	590	472	2	2 668	2 399	10	564
215	Weil	8 160	4 723	732	295	15	2 103	1 889	81	291
216	*Windach	13 748	11 169	546	253	265	1 155	1 082	24	360
217	Landkreis Miesbach	478 218	195 400	36 053	17 423	1 229	207 095	91 591	93 933	21 017
218	Kreisverwaltung	148 122	-	3 644	469	239	143 399	40 391	92 894	372
219	Kreisangehörige Gemeinden	330 095	195 400	32 410	16 954	990	63 696	51 200	1 039	20 645
	davon mit									
220	3000 und mehr Einwohnern	324 406	193 150	31 117	16 602	986	62 459	50 213	1 039	20 091
221	1000 b. u. 3000 Einwohnern	5 689	2 250	1 293	352	4	1 237	987	-	554
	Einzelergebnisse d. Gemeinden									
	mit 3000 und mehr Einwohnern									
222	Bad Wiessee	29 668	12 862	4 161	1 681	269	7 084	6 636	-	3 609
223	Fischbachau	13 353	6 890	1 464	393	2	3 849	3 481	88	755
224	Gmund a. Tegernsee	21 024	15 294	1 652	1 031	105	2 475	2 272	45	467
225	Hausham	26 210	10 534	2 266	1 289	10	8 333	6 064	4	3 778
226	Holzkirchen, Markt	52 801	37 920	742	2 727	143	10 721	7 384	208	550
227	Irschenberg	10 089	7 219	703	214	31	1 609	1 510	11	312
228	Kreuth	9 388	5 307	1 480	473	38	1 902	1 744	74	188
229	Miesbach, Stadt	33 966	20 149	3 706	1 538	59	5 820	3 936	89	2 694
230	Otterfing	12 607	9 496	666	403	12	1 812	1 680	2	218
231	Rottach-Egern	29 174	16 578	3 052	2 014	73	3 770	2 257	64	3 687
232	Schliersee, Markt	22 416	10 642	4 849	1 239	28	4 095	3 392	95	1 562
233	Tegernsee, Stadt	21 145	12 157	3 409	1 722	72	2 378	1 922	195	1 408
234	Valley	10 964	7 691	997	462	92	1 536	1 218	140	186
235	Waakirchen	13 942	8 477	1 452	517	15	2 928	2 791	1	553
236	Warngau	8 767	6 180	479	360	32	1 610	1 562	17	105
237	Weyarn	8 893	5 755	38	538	6	2 537	2 363	6	19
238	Landkreis Mühldorf a. Inn	461 649	181 909	29 502	10 878	1 071	226 629	117 127	95 734	11 661
239	Kreisverwaltung	161 581	6	6 087	2 019	72	152 130	57 174	91 271	1 268
240	Kreisangehörige Gemeinden	300 068	181 903	23 415	8 859	998	74 499	59 952	4 463	10 393
	davon mit									
241	3000 und mehr Einwohnern	234 429	143 431	17 981	7 425	697	56 028	43 990	2 827	8 868
242	1000 b. u. 3000 Einwohnern	57 379	33 407	4 799	1 264	220	16 294	13 898	1 590	1 395
243	unter 1000 Einwohnern	8 260	5 065	636	170	82	2 176	2 065	46	130
	Einzelergebnisse d. Gemeinden									
	mit 3000 und mehr Einwohnern									
244	Ampfing	21 020	12 410	2 351	1 037	15	4 532	2 741	240	675
245	Aschau a. Inn	11 191	8 048	852	340	114	1 252	1 198	45	583
246	Buchbach, Markt	11 414	8 589	655	640	1	1 056	951	44	472
247	*Gars a. Inn, Markt	7 755	4 189	759	289	-	2 370	2 112	22	149
248	Haag i. OB, Markt	16 552	8 679	1 699	327	65	4 694	2 342	1 037	1 087
249	*Kraiburg a. Inn, Markt	8 486	4 655	786	259	62	2 531	2 495	24	194
250	Mettenheim	7 857	4 408	769	285	30	2 238	2 006	38	128
251	Mühldorf a. Inn, Stadt	65 427	43 089	5 791	1 816	238	13 268	9 315	415	1 225
252	*Neumarkt-Sankt Veit, Stadt	17 357	6 415	1 610	762	0	6 582	4 795	239	1 988
253	*Polling (LK Mühldorf a. Inn)	7 999	4 714	871	285	63	1 354	1 239	113	711
254	Schwindegg	7 397	4 431	376	177	3	2 244	1 925	86	167
255	Waldkraiburg, Stadt	51 974	33 804	1 463	1 207	105	13 907	12 869	524	1 488
256	Landkreis München	2 664 107	1 339 223	74 128	70 551	17 591	1 104 124	268 947	739 578	58 490
257	Kreisverwaltung	920 433	62	1 180	5 173	679	911 341	118 373	722 250	1 999
258	Kreisangehörige Gemeinden	1 743 674	1 339 161	72 948	65 378	16 913	192 784	150 574	17 328	56 490
	davon mit									
259	3000 und mehr Einwohnern	1 743 674	1 339 161	72 948	65 378	16 913	192 784	150 574	17 328	56 490
	Einzelergebnisse d. Gemeinden									
	mit 3000 und mehr Einwohnern									
260	Aschheim	50 532	41 718	2 170	1 663	250	4 440	4 299	141	290
261	Baierbrunn	13 886	9 894	1 421	404	188	1 605	1 457	1	374
262	Brunnthal	18 921	14 135	805	1 021	239	2 141	2 141	-	579

1) Ohne Verwaltungsgemeinschaften.- 2) Einschl. haushaltstechnischer Verrechnungen.- 3) Erstattungen, Zuweisungen u. Zuschüsse für lfd. Zwecke, allgem. Zuweisungen
*) Mitglied einer Verwaltungsgemeinschaft.

der Gemeinden 1) und Gemeindeverbände 2)
1 000 EUR -

Einnahmen des Vermögenshaushalts									Brutto-Einnahmen (Verwaltungs- und Vermögens- haushalt zusammen) 4)	Lfd. Nr.
zusammen	Darlehens- rück- flüsse	Ver- äußerung von Vermögen	Beiträge und ähnliche Entgelte	Zuweisungen u. Zuschüsse für Investitionen		Schuldenaufnahmen		sonstige Einnahmen des Vermögens- haushalts		
				ins- gesamt	dar.: von Bund und Land	öffent- licher Bereich	Kredit- marktmittel Inn. Darl.			
28	29	30	31	32	33	34	35	36	37	
9 150	2	4 258	544	4 345	3 453	-	-	-	118 716	210
4 854	-	730	928	849	769	-	1 000	1 347	13 860	211
6 723	4	35	-	340	331	-	-	6 344	18 469	212
8 095	20	571	203	3 229	3 198	-	-	4 072	15 655	213
4 639	-	-	-	338	338	-	3 500	800	15 485	214
8 267	-	110	330	805	778	-	3 890	3 132	16 428	215
24 027	16	-	11	174	174	-	-	23 827	37 775	216
179 258	217	4 165	2 366	21 999	20 048	-	21 387	129 124	657 475	217
5 854	42	15	-	3 997	3 604	-	1 800	-	153 976	218
173 404	175	4 149	2 366	18 003	16 443	-	19 587	129 124	503 500	219
171 310	175	3 992	2 337	17 534	16 165	-	19 349	127 923	495 716	220
2 095	-	158	29	469	278	-	238	1 201	7 784	221
17 660	127	2 874	28	1 459	1 446	-	-	13 172	47 328	222
15 936	-	86	181	1 277	1 159	-	-	14 393	29 289	223
7 580	-	2	-	1 128	765	-	-	6 450	28 603	224
6 200	6	124	122	1 338	1 328	-	1 730	2 881	32 410	225
37 681	1	52	638	2 985	2 932	-	5 000	29 004	90 482	226
4 401	-	6	3	372	342	-	-	4 021	14 490	227
5 332	-	102	3	249	249	-	-	4 977	14 719	228
11 723	5	16	153	2 415	2 399	-	7 295	1 838	45 689	229
5 928	8	110	148	436	255	-	1 500	3 726	18 535	230
15 625	-	18	9	2 318	2 258	-	-	13 280	44 799	231
12 253	20	7	429	1 091	839	-	2 300	8 406	34 669	232
8 255	1	34	- 4	278	144	-	-	7 946	29 400	233
4 582	-	74	144	1 317	1 317	-	-	3 047	15 546	234
8 726	7	32	438	399	385	-	1 524	6 326	22 668	235
9 286	-	453	45	334	220	-	-	8 454	18 053	236
142	-	3	-	140	129	-	-	-	9 036	237
127 521	53	10 739	7 650	36 481	35 097	500	19 066	53 032	589 170	238
16 613	31	2 195	-	5 987	5 859	-	8 400	-	178 195	239
110 907	22	8 544	7 650	30 494	29 238	500	10 666	53 032	410 975	240
69 840	22	5 510	5 817	21 304	20 156	-	6 312	30 875	304 269	241
31 448	-	2 621	1 271	7 428	7 340	500	4 353	15 273	88 826	242
9 620	-	414	562	1 761	1 741	-	-	6 883	17 880	243
11 523	-	1 401	168	3 082	3 081	-	4 000	2 872	32 543	244
6 808	-	125	101	1 459	351	-	-	5 123	17 998	245
4 558	-	6	35	1 150	1 150	-	-	3 367	15 972	246
1 834	-	80	3	1 128	1 123	-	557	65	9 589	247
690	-	78	319	179	178	-	-	114	17 242	248
5 249	-	1 733	1 477	524	501	-	-	1 514	13 735	249
5 248	-	12	122	1 491	1 491	-	1 000	2 623	13 105	250
20 006	5	949	2 952	5 592	5 590	-	-	10 507	85 433	251
9 144	-	422	115	5 190	5 182	-	260	3 156	26 501	252
1 987	-	488	435	127	127	-	-	938	9 986	253
1 348	-	22	65	170	170	-	495	596	8 745	254
1 445	16	192	24	1 212	1 212	-	-	-	53 419	255
972 791	7 491	40 373	3 313	76 809	54 216	-	73 202	771 602	3 636 898	256
148 652	12	722	-	15 518	5 205	-	25 460	106 940	1 069 084	257
824 139	7 479	39 652	3 313	61 291	49 011	-	47 742	664 662	2 567 813	258
824 139	7 479	39 652	3 313	61 291	49 011	-	47 742	664 662	2 567 813	259
9 831	-	374	403	403	403	-	-	8 651	60 363	260
2 749	-	385	21	87	87	-	-	2 256	16 635	261
451	-	- 2	115	338	323	-	-	-	19 372	262

und Umlagen, Schuldendiensthilfen.- 4) Ohne bzw. abzüglich Steuerbeteiligungen.

Tab. 2.10 Ausgabe- und Einnahmearten
- Beträge in

Lfd. Nr.	Gemeinden und Gemeindeverbände	Einwohner am 30.6. des Berichts- jahres	Ausgaben des Verwaltungshaushalts						
			zusammen 4)	Personal- ausgaben	Laufender Sach- aufwand	Zins- ausgaben	Laufende Übertragungen 3) an		Sonstige Ausgaben des Verwal- tungs- haushalts
							öffent- lichen Bereich	andere Bereiche	
		1	2	3	4	5	6	7	8
263	Feldkirchen (LK München)	7 612	43 931	4 635	4 814	205	12 330	7 805	14 142
264	Garching b.München, Stadt	17 516	90 751	15 083	22 481	236	28 140	8 302	16 509
265	Gräfelfing	13 754	130 792	12 869	11 269	-	97 338	9 315	0
266	Grasbrunn	6 754	29 843	7 964	4 227	1	10 072	1 099	6 479
267	Grünwald	11 488	263 549	21 929	20 724	3	141 954	12 290	66 648
268	Haar	22 794	78 999	17 705	15 900	166	26 580	15 519	3 129
269	Höhenkirchen-Siegertsbrunn	11 422	30 107	4 930	5 926	212	11 388	7 117	533
270	Hohenbrunn	8 951	30 728	8 760	5 435	166	8 576	3 837	3 954
271	Ismaning	18 132	103 754	24 352	18 283	468	35 823	8 750	16 079
272	Kirchheim b.München	12 780	43 422	9 062	9 810	659	13 703	6 694	3 494
273	Neuried	9 010	33 185	9 002	5 199	92	13 908	4 854	131
274	Oberhaching	13 872	64 467	15 500	9 984	545	19 325	4 483	14 630
275	Oberschleißheim	11 986	32 953	7 023	6 315	217	9 438	5 924	4 036
276	Ottobrunn	22 382	59 612	7 057	12 056	287	19 761	17 289	3 163
277	Aying	5 630	13 212	1 782	2 365	109	3 932	2 562	2 463
278	Planegg	11 025	77 777	10 350	9 181	171	27 729	8 948	21 398
279	Pullach i.Isartal	9 024	82 678	9 124	13 075	-	35 240	6 196	19 043
280	Putzbrunn	6 806	21 605	5 617	5 585	71	10 083	249	-
281	Sauerlach	8 235	19 874	3 197	9 700	299	6 397	280	-
282	Schäftlarn	5 980	13 460	2 309	2 550	21	4 433	3 423	723
283	Straßlach-Dingharting	3 319	9 254	3 500	1 564	150	3 471	144	425
284	Taufkirchen (LK München)	18 181	52 516	8 852	7 757	508	14 745	17 162	3 492
285	Neubiberg	14 507	64 921	7 969	8 212	-	19 526	5 107	24 106
286	Unterföhring	11 702	141 230	10 723	28 481	-	45 030	12 733	44 263
287	Unterhaching	25 978	89 752	18 601	14 394	52	29 025	12 029	15 652
288	Unterschleißheim	29 604	104 892	14 593	45 301	38	36 824	8 136	-
289	Landkreis Neuburg-Schrobenhausen	100 578	356 553	80 691	58 009	1 680	115 408	71 697	29 069
290	Kreisverwaltung	100 578	117 731	22 423	15 432	402	37 052	39 217	3 206
291	Kreisangehörige Gemeinden davon mit	100 578	238 822	58 268	42 577	1 278	78 356	32 480	25 863
292	3000 und mehr Einwohnern	84 738	205 267	52 580	37 029	1 066	63 465	27 706	23 421
293	1000 b. u. 3000 Einwohnern	15 840	33 555	5 688	5 547	212	14 892	4 774	2 442
Einzelergebnisse d. Gemeinden mit 3000 und mehr Einwohnern									
294	Aresing	3 029	6 422	1 023	899	64	1 911	1 666	858
295	Burgheim, Markt	4 668	9 017	2 872	2 170	5	3 008	348	613
296	Ehekirchen	3 915	8 271	1 600	1 478	67	3 408	1 668	50
297	Karlshuld	6 103	13 948	4 624	2 951	132	4 336	327	1 578
298	Karlskron	5 130	11 911	4 112	1 782	24	4 384	525	1 084
299	Neuburg a.d.Donau, Große Kreisstadt	30 756	79 603	19 615	15 562	396	22 265	11 986	9 778
300	Oberhausen (LK Neuburg-Schrobenhausen)	3 284	7 336	2 351	1 250	121	2 402	234	978
301	Rennertshofen, Markt	4 936	12 009	3 723	2 599	158	3 384	153	1 991
302	Schrobenhausen, Stadt	17 904	46 883	8 940	6 674	97	14 917	10 586	5 669
303	Königsmoos	5 013	9 866	3 719	1 663	0	3 450	212	822
304	Landkreis Pfaffenhofen a.d.Ilm	132 120	482 145	107 647	76 782	983	160 675	87 826	48 231
305	Kreisverwaltung	132 120	145 106	25 039	20 269	587	52 069	42 955	4 187
306	Kreisangehörige Gemeinden davon mit	132 120	337 039	82 609	56 513	397	108 606	44 872	44 044
307	3000 und mehr Einwohnern	123 541	314 776	78 743	53 528	334	100 450	41 476	40 245
308	1000 b. u. 3000 Einwohnern	8 579	22 263	3 866	2 984	63	8 156	3 395	3 799
Einzelergebnisse d. Gemeinden mit 3000 und mehr Einwohnern									
309	Baar-Ebenhausen	5 637	11 541	3 551	2 538	0	3 412	1 025	1 014
310	*Geisenfeld, Stadt	11 665	26 935	6 163	4 306	8	10 456	2 934	3 068
311	Gerolsbach	3 823	8 116	2 896	1 133	2	2 484	97	1 504
312	Hohenwart, Markt	4 957	11 165	1 877	1 770	39	3 861	1 792	1 826
313	Jetzendorf	3 176	9 984	2 928	1 629	59	3 039	296	2 033
314	Manching, Markt	12 805	34 210	9 119	7 581	13	7 743	4 314	5 440
315	Münchsmünster	3 205	11 329	1 731	2 640	0	6 493	274	191
316	Pfaffenhofen/Ilm, Stadt	27 017	70 020	17 412	10 042	18	20 966	19 553	2 028
317	Reichertshausen	5 177	12 467	4 646	2 108	12	4 717	267	716
318	*Reichertshofen, Markt	8 462	22 715	3 741	2 704	3	8 194	2 796	5 277
319	Rohrbach	6 201	17 220	3 627	3 022	23	5 606	1 473	3 468

1) Ohne Verwaltungsgemeinschaften.- 2) Einschl. haushaltstechnischer Verrechnungen.- 3) Erstattungen, Zuweisungen u. Zuschüsse für lfd. Zwecke, allgem. Zuweisungen
*) Mitglied einer Verwaltungsgemeinschaft.

der Gemeinden 1) und Gemeindeverbände 2)
1 000 EUR -

Ausgaben des Vermögenshaushalts									Brutto-Ausgaben (Verwaltungs- und Vermögens- haushalt zusammen) 4)	Lfd. Nr.
zusammen	Sachinvestitionen		Investitions- Zuweis. u. Darlehen an		Tilgungen an		Sonstige Ausgaben des Vermögens- haushalts			
	ins- gesamt	darunter: Bau- maßnahmen	Erwerb von unbewegl. Vermögen	öffent- lichen Bereich	andere Bereiche	öffent- lichen Bereich		andere Bereiche		
9	10	11	12	13	14	15	16	17	18	
19 300	14 440	10 725	3 007	1 030	108	-	606	3 116	63 231	263
50 124	15 965	14 427	664	9 714	-	-	428	24 016	140 875	264
59 368	20 903	19 641	1	12	9 251	-	-	29 203	190 160	265
23 802	3 565	1 114	2 047	5	8	-	217	20 006	53 645	266
63 426	19 019	7 107	10 055	43	18 094	-	-	26 270	326 975	267
35 548	11 618	7 799	2 455	400	39	-	727	22 764	114 547	268
14 326	9 549	6 707	1 517	769	340	-	1 018	2 649	44 432	269
6 027	4 245	3 851	16	706	348	-	560	169	36 755	270
31 562	26 408	17 820	7 611	-	514	-	1 434	3 206	135 316	271
40 304	26 179	25 027	766	1 615	10 162	-	1 426	922	83 727	272
23 327	3 947	3 486	59	34	8	-	16 721	2 618	56 512	273
19 378	7 587	6 656	414	-	2	3	8 985	2 800	83 844	274
9 656	5 374	5 135	-	-	-	-	772	3 509	42 608	275
33 453	13 726	12 240	1	2 595	3 801	-	718	12 614	93 065	276
7 946	5 864	3 834	1 881	317	0	-	206	1 559	21 158	277
86 060	49 626	5 848	42 614	94	8 668	-	-	27 672	163 837	278
29 579	19 046	3 906	4 586	-	10 376	-	-	158	112 257	279
12 719	11 170	1 036	7 243	-	500	-	1 049	-	34 324	280
5 243	3 880	3 066	374	-	-	-	713	650	25 117	281
2 587	2 057	1 194	20	-	170	-	279	81	16 047	282
3 746	3 556	3 157	4	-	11	-	180	-	13 001	283
21 411	19 489	11 794	5 903	-	299	-	1 180	443	73 927	284
8 194	5 187	4 567	25	733	371	-	-	1 903	73 115	285
183 612	38 575	33 833	3 644	-	95	-	-	144 942	324 842	286
29 425	11 036	10 023	94	-	158	-	2 229	16 002	119 177	287
19 678	19 014	13 115	4 242	77	339	-	249	-	124 570	288
125 200	73 984	52 439	13 718	1 565	2 449	1	16 909	30 293	481 754	289
20 666	10 680	7 423	1 325	302	19	1	5 760	3 904	138 397	290
104 534	63 304	45 016	12 393	1 263	2 431	-	11 148	26 389	343 356	291
77 314	53 007	40 170	7 772	480	1 952	-	7 763	14 111	282 580	292
27 220	10 296	4 846	4 621	782	478	-	3 385	12 278	60 776	293
4 540	2 804	2 317	410	112	1 145	-	174	305	10 962	294
7 034	3 752	3 233	342	-	31	-	150	3 101	16 052	295
5 020	3 646	3 303	31	-	4	-	516	853	13 291	296
9 669	8 073	6 146	1 617	-	12	-	336	1 248	23 617	297
4 817	4 081	2 959	896	-	41	-	509	187	16 728	298
12 923	10 971	5 960	3 319	-	247	-	1 664	41	92 526	299
7 706	4 080	3 352	3	-	115	-	3 500	10	15 042	300
10 745	9 034	8 422	165	-	283	-	150	1 278	22 754	301
6 129	3 826	3 038	202	368	67	-	627	1 242	53 013	302
8 731	2 740	1 442	787	-	8	-	137	5 847	18 597	303
164 816	108 199	84 491	12 240	1 387	11 002	-	6 153	38 074	646 961	304
31 896	21 895	15 353	2 238	43	9 270	-	688	-	177 003	305
132 920	86 304	69 137	10 002	1 344	1 732	-	5 465	38 074	469 959	306
122 765	78 016	63 187	8 074	1 300	1 709	-	5 291	36 448	437 541	307
10 155	8 287	5 951	1 928	44	23	-	174	1 626	32 418	308
2 549	2 500	1 667	591	-	49	-	-	-	14 091	309
10 073	4 082	3 152	3	4	11	-	200	5 776	37 008	310
4 548	2 887	2 262	367	-	4	-	392	1 264	12 663	311
9 922	7 844	7 788	7	867	13	-	630	568	21 087	312
4 440	4 210	3 087	811	128	2	-	100	- 1	14 424	313
8 496	7 377	4 955	1 767	-	82	-	6	1 031	42 705	314
5 733	1 846	1 028	181	-	450	-	11	3 426	17 062	315
17 048	10 696	8 338	1 637	-	130	-	770	5 452	87 068	316
2 214	1 432	785	136	228	-	-	555	-	14 681	317
11 850	9 921	9 057	81	22	70	-	78	1 759	34 565	318
7 248	5 798	5 412	341	-	81	-	619	750	24 467	319

und Umlagen, Schuldendiensthilfen.- 4) Ohne bzw. abzüglich Steuerbeteiligungen.

noch: Tab. 2.10 Ausgabe- und Einnahmearten
- Beträge in

Lfd. Nr.	Gemeinden und Gemeindeverbände	Einnahmen des Verwaltungshaushalts								
		zusammen	Steuern 4) (netto), u. steuer- ähnliche Einnahmen	Ge- bühren, zweck- gebundene Abgaben	Einnahmen aus wirtsch. Tätig- keit	Zins- einnahmen	laufd. Übertragungen 3)			sonstige Einnahmen des Verwal- tungs- haushalts
							ins- gesamt	darunter von		
								Bund und Land	Gemeinden/ Gv, Zweck- verbänden	
		19	20	21	22	23	24	25	26	27
263	Feldkirchen (LK München)	44 208	36 597	970	837	335	5 049	3 620	89	420
264	Garching b.München, Stadt	90 931	65 795	5 595	3 708	1 159	8 020	7 114	134	6 655
265	Gräfelfing	96 061	78 578	2 883	2 910	2 216	9 679	8 035	1 441	- 204
266	Grasbrunn	29 313	22 467	1 522	1 037	232	3 228	2 993	80	827
267	Grünwald	251 277	221 805	7 202	5 353	1 986	9 046	5 823	2 423	5 885
268	Haar	55 480	25 250	4 707	6 693	1 245	13 165	8 506	557	4 420
269	Höhenkirchen-Siegertsbrunn	29 615	21 644	1 288	1 080	-	5 033	4 113	266	570
270	Hohenbrunn	30 481	18 777	1 762	2 114	51	6 118	3 550	1 366	1 658
271	Ismaning	103 517	78 437	2 746	5 874	181	13 375	10 209	2 499	2 903
272	Kirchheim b.München	43 466	33 377	1 793	1 092	279	5 294	4 734	484	1 632
273	Neuried	31 261	20 081	3 129	1 116	419	6 239	3 330	22	278
274	Oberhaching	62 189	45 198	5 350	2 685	310	7 643	5 740	1 251	1 003
275	Oberschleißheim	34 367	22 010	3 548	1 455	5	6 432	4 015	48	918
276	Ottobrunn	59 716	43 460	2 955	2 347	865	8 131	7 376	64	1 958
277	Aying	13 283	9 883	320	375	6	2 619	2 104	454	81
278	Planegg	63 240	48 102	2 163	1 854	1 065	8 956	6 008	644	1 101
279	Pullach i.Isartal	80 183	66 632	2 857	1 322	647	7 254	5 536	851	1 470
280	Putzbrunn	34 787	29 811	364	1 178	265	3 092	2 865	27	78
281	Sauerlach	22 399	14 671	1 802	1 046	0	3 407	3 398	-	1 472
282	Schäftlarn	13 371	8 393	775	962	93	3 067	2 313	22	82
283	Straßlach-Dingharting	9 455	6 568	417	447	62	1 758	1 477	33	204
284	Taufkirchen (LK München)	47 945	34 571	2 640	1 926	29	7 355	6 588	15	1 425
285	Neubiberg	64 811	56 857	678	1 466	431	4 836	4 818	2	543
286	Unterföhring	139 097	107 800	2 667	6 515	3 904	8 218	5 959	1 868	9 994
287	Unterhaching	88 914	59 437	5 852	2 680	149	12 167	10 112	185	8 627
288	Unterschleißheim	120 965	97 214	2 567	4 217	301	15 417	12 343	2 361	1 249
289	Landkreis Neuburg-Schrobenhausen	354 162	146 076	18 390	7 927	563	172 198	90 252	73 047	9 009
290	Kreisverwaltung	115 418	-	948	269	2	113 390	40 326	71 122	810
291	Kreisangehörige Gemeinden davon mit	238 743	146 076	17 442	7 658	561	58 808	49 927	1 925	8 199
292	3000 und mehr Einwohnern	205 696	124 775	15 481	6 847	431	50 553	42 275	1 727	7 610
293	1000 b. u. 3000 Einwohnern Einzelergebnisse d. Gemeinden mit 3000 und mehr Einwohnern	33 047	21 301	1 962	810	130	8 255	7 651	199	589
294	Aresing	6 660	4 570	299	149	2	1 622	1 532	43	19
295	Burgheim, Markt	10 065	5 937	1 326	271	24	2 133	1 727	82	374
296	Ehekirchen	7 982	4 828	362	146	0	2 582	2 351	152	64
297	Karlsfeld	13 972	7 264	1 330	694	0	4 540	3 898	455	144
298	Karlskron	11 887	7 831	924	535	18	2 373	1 782	93	205
299	Neuburg a.d.Donau, Große Kreisstadt	79 344	44 126	7 542	2 735	39	19 618	16 793	618	5 284
300	Oberhausen (LK Neuburg-Schrobenhausen)	7 395	4 761	604	248	0	1 726	1 699	2	56
301	Rennertshofen, Markt	12 007	6 526	991	770	196	3 066	2 826	61	459
302	Schrobenhausen, Stadt	46 521	33 829	1 230	1 069	134	9 318	6 127	193	940
303	Königsmoos	9 864	5 104	873	231	17	3 574	3 540	28	65
304	Landkreis Pfaffenhofen a.d.Ilm	473 462	190 334	29 600	11 986	1 441	223 496	108 507	95 155	16 606
305	Kreisverwaltung	146 647	-	803	368	0	144 583	51 819	89 759	892
306	Kreisangehörige Gemeinden davon mit	326 815	190 334	28 797	11 617	1 441	78 913	56 688	5 396	15 714
307	3000 und mehr Einwohnern	304 697	179 715	26 518	10 817	1 400	71 956	51 918	4 947	14 291
308	1000 b. u. 3000 Einwohnern Einzelergebnisse d. Gemeinden mit 3000 und mehr Einwohnern	22 118	10 618	2 279	800	41	6 958	4 770	449	1 422
309	Baar-Ebenhausen	11 498	7 192	771	275	6	3 077	2 847	147	178
310	*Geisenfeld, Stadt	26 829	17 919	1 601	744	330	6 015	4 718	291	220
311	Gerolsbach	8 083	4 908	332	175	64	2 535	2 218	135	70
312	Hohenwart, Markt	11 249	7 549	745	244	17	2 257	1 948	181	437
313	Jetzendorf	8 795	5 819	999	257	3	1 361	1 196	89	356
314	Manching, Markt	32 498	16 129	3 955	672	105	10 065	6 261	1 019	1 573
315	Münchsmünster	7 098	4 295	468	207	196	1 461	1 067	257	471
316	Pfaffenhofen/Ilm, Stadt	67 412	40 445	3 354	2 956	411	15 241	7 504	802	5 005
317	Reichertshausen	12 614	6 158	1 218	761	0	4 172	3 324	697	305
318	*Reichertshofen, Markt	22 594	14 641	1 408	1 113	21	4 509	3 406	51	902
319	Rohrbach	17 224	9 739	3 141	487	1	2 836	2 302	329	1 020

1) Ohne Verwaltungsgemeinschaften.- 2) Einschl. haushaltstechnischer Verrechnungen.- 3) Erstattungen, Zuweisungen u. Zuschüsse für lfd. Zwecke, allgem. Zuweisungen
*) Mitglied einer Verwaltungsgemeinschaft.

der Gemeinden 1) und Gemeindeverbände 2)
1 000 EUR -

Einnahmen des Vermögenshaushalts									Brutto-Einnahmen (Verwaltungs- und Vermögens- haushalt zusammen) 4)	Lfd. Nr.
zusammen	Darlehens- rück- flüsse	Ver- äußerung von Vermögen	Beiträge und ähnliche Entgelte	Zuweisungen u. Zuschüsse für Investitionen		Schuldenaufnahmen		sonstige Einnahmen des Vermögens- haushalts		
				ins- gesamt	dar.: von Bund und Land	öffent- licher Bereich	Kredit- marktmittel Inn. Darl.			
28	29	30	31	32	33	34	35	36	37	
20 680	0	16	-	6 620	6 334	-	-	14 045	64 888	263
53 397	24	26 486	36	1 670	1 610	-	1 200	23 981	144 328	264
54 777	347	5	-	3 223	397	-	-	51 203	150 838	265
23 991	124	4	-	673	663	-	-	23 191	53 305	266
62 949	369	41	143	335	277	-	-	62 061	314 227	267
33 880	658	15	-	2 070	1 049	-	-	31 137	89 360	268
13 955	-	34	209	2 931	2 931	-	9 100	1 681	43 570	269
6 357	-	1 618	94	1 451	1 155	-	-	3 194	36 837	270
31 566	569	-	32	5 797	5 784	-	-	25 167	135 083	271
33 493	-	51	228	7 823	6 823	-	7 105	18 285	76 959	272
22 230	-	0	81	2 124	2 124	-	6 000	14 025	53 491	273
21 307	11	4 526	340	495	495	-	-	15 935	83 496	274
8 853	1	-	144	2 168	2 168	-	3 149	3 391	43 220	275
24 136	205	23	14	4 093	3 211	-	6 000	13 801	83 853	276
7 482	-	18	108	1 067	347	-	-	6 289	20 765	277
85 246	1 758	6	490	283	232	-	-	82 709	148 485	278
26 659	3 027	66	-	4 361	4 107	-	-	19 205	106 842	279
4 436	21	4 089	-	327	327	-	-	-	39 224	280
3 103	-	56	131	416	382	-	2 500	-	25 503	281
2 624	3	43	-	654	654	-	950	975	15 995	282
4 334	45	1	2	459	459	-	-	3 827	13 789	283
14 666	19	- 0	15	1 093	1 093	-	10 000	3 539	62 611	284
24 249	-	14	-	471	376	-	-	23 764	89 060	285
194 660	-	10	573	454	454	-	-	193 623	333 757	286
26 007	182	19	135	6 942	2 282	-	-	18 728	114 920	287
6 071	117	1 753	-	2 463	2 463	-	1 738	-	127 036	288
122 126	78	6 916	7 557	22 633	21 468	-	31 353	53 590	476 288	289
21 643	30	71	-	5 385	5 080	-	11 000	5 157	137 061	290
100 484	48	6 845	7 557	17 248	16 388	-	20 353	48 432	339 227	291
73 611	48	3 895	6 548	13 032	12 313	-	19 000	31 087	279 308	292
26 872	-	2 950	1 009	4 216	4 076	-	1 353	17 345	59 919	293
4 870	-	864	1 050	1 095	1 029	-	1 000	861	11 530	294
7 024	-	253	57	1 518	1 518	-	-	5 196	17 090	295
4 909	-	387	1 467	1 054	1 054	-	2 000	0	12 891	296
7 889	5	-	98	1 823	1 300	-	4 500	1 463	21 861	297
4 796	-	97	2 537	1 230	1 100	-	-	931	16 682	298
11 095	36	342	978	2 054	2 054	-	2 000	5 685	90 439	299
6 771	-	1 362	69	895	895	-	3 500	946	14 166	300
10 056	-	48	15	1 891	1 891	-	6 000	2 102	22 064	301
7 471	7	615	276	1 236	1 236	-	-	5 337	53 991	302
8 731	-	- 72	1	235	235	-	-	8 566	18 594	303
154 348	2 224	12 212	9 812	27 462	25 943	-	21 219	81 418	627 810	304
26 165	-	7	-	4 504	4 504	-	17 000	4 653	172 812	305
128 183	2 224	12 205	9 812	22 958	21 438	-	4 219	76 764	454 998	306
116 858	2 221	11 873	7 851	19 827	18 318	-	4 219	70 868	421 556	307
11 324	3	332	1 961	3 131	3 120	-	-	5 897	33 442	308
2 563	-	-	91	434	428	-	-	2 038	14 061	309
10 594	250	36	442	1 167	1 167	-	-	8 699	37 423	310
4 568	1 962	388	279	434	419	-	-	1 504	12 651	311
10 107	-	410	783	987	803	-	2 200	5 726	21 355	312
4 390	-	666	153	268	268	-	-	3 304	13 186	313
5 921	-	48	657	611	598	-	-	4 606	38 419	314
6 362	-	309	185	950	802	-	-	4 918	13 461	315
16 742	3	5 330	687	3 974	3 106	-	-	6 749	84 154	316
1 422	-	168	31	780	780	-	-	443	14 036	317
8 993	-	305	2 008	1 992	1 991	-	-	4 687	31 586	318
9 200	-	917	3 387	2 062	2 060	-	-	2 834	26 425	319

und Umlagen, Schuldendiensthilfen.- 4) Ohne bzw. abzüglich Steuerbeteiligungen.

Tab. 2.10 Ausgabe- und Einnahmearten
- Beträge in

Lfd. Nr.	Gemeinden und Gemeindeverbände	Einwohner am 30.6. des Berichts- jahres	Ausgaben des Verwaltungshaushalts						
			zusammen 4)	Personal- ausgaben	Laufender Sach- aufwand	Zins- ausgaben	Laufende Übertragungen 3) an		Sonstige Ausgaben des Verwal- tungs- haushalts
							öffent- lichen Bereich	andere Bereiche	
		1	2	3	4	5	6	7	8
320	Scheyern	4 988	13 244	3 372	2 091	65	3 248	1 880	2 589
321	Schweitenkirchen	5 692	14 410	3 424	2 716	-	5 739	519	2 012
322	Vohburg a.d.Donau, Stadt	8 794	21 475	6 967	3 484	2	7 014	491	3 516
323	Wolnzach, Markt	11 942	29 945	7 288	5 764	89	7 478	3 766	5 561
324	Landkreis Rosenheim	267 832	1 091 255	203 830	197 196	3 951	291 196	188 880	206 201
325	Kreisverwaltung	267 832	344 828	60 159	57 494	948	96 038	78 151	52 038
326	Kreisangehörige Gemeinden davon mit	267 832	746 427	143 671	139 702	3 003	195 159	110 729	154 163
327	3000 und mehr Einwohnern	238 922	678 037	128 631	126 199	2 649	171 374	103 623	145 561
328	1000 b. u. 3000 Einwohnern	28 662	67 547	14 904	13 244	352	23 519	7 105	8 422
329	unter 1000 Einwohnern	248	843	136	259	2	266	1	180
	Einzelergebnisse d. Gemeinden mit 3000 und mehr Einwohnern								
330	Amerang	3 766	13 103	1 233	1 501	63	3 549	1 892	4 866
331	Aschau i.Chiemgau	5 762	18 453	4 815	3 526	111	3 684	2 199	4 117
332	Babensham	3 230	7 266	970	1 262	33	3 348	76	1 576
333	Bad Aibling, Stadt	19 625	60 712	10 259	15 410	697	12 012	10 559	11 775
334	Bernau a.Chiemsee	7 163	19 477	4 195	4 251	91	4 904	1 880	4 156
335	Brannenburg	6 949	15 155	2 607	1 760	17	5 998	3 295	1 478
336	Bruckmühl, Markt	17 015	42 771	9 476	9 203	98	11 141	8 303	4 550
337	Edling	4 696	11 084	2 383	1 242	-	3 762	655	3 042
338	Eiselfing	3 257	7 327	1 071	1 075	31	2 574	1 777	799
339	Bad Endorf, Markt	8 565	21 440	3 443	3 442	174	6 045	4 093	4 243
340	Bad Feilnbach	8 398	26 103	5 800	5 236	89	4 854	3 126	6 999
341	Feldkirchen-Westerham	11 206	32 711	8 664	6 142	17	8 962	2 195	6 731
342	Flintsbach a.Inn	3 081	7 053	2 500	1 054	9	2 125	329	1 036
343	Frasdorf	3 109	6 613	1 367	1 086	-	2 135	1 191	834
344	Großkarolinenfeld	7 435	15 641	4 311	3 077	35	4 203	1 470	2 545
345	Schechen	5 306	14 126	3 058	2 061	-	2 950	1 360	4 698
346	Kiefersfelden	6 860	20 028	5 512	3 664	22	3 907	1 063	5 860
347	Kolbermoor, Stadt	19 153	73 226	9 237	7 194	390	13 762	13 751	28 892
348	Neubeuern, Markt	4 342	11 890	3 270	2 636	80	3 040	827	2 037
349	Obertaubitz	5 340	14 179	3 923	2 759	13	3 064	1 145	3 275
350	*Pfaffing	4 258	8 781	608	890	5	4 126	1 661	1 491
351	Prien a.Chiemsee, Markt	11 222	35 270	5 092	7 950	238	9 082	6 460	6 448
352	Raubling	11 748	31 618	5 473	6 382	101	9 031	5 183	5 448
353	Riedering	5 608	14 722	1 795	1 881	-	3 662	4 362	3 022
354	Rimsting	4 068	12 178	4 331	1 929	33	3 435	2 443	6
355	Rohrdorf	5 964	15 639	2 500	3 733	-	6 588	2 819	0
356	*Rott a.Inn	4 221	9 814	1 967	1 292	207	3 881	741	1 726
357	Soyen	3 000	7 439	1 252	1 300	6	1 763	1 410	1 708
358	Stephanskirchen	10 835	31 876	4 037	4 978	-	8 656	7 383	6 822
359	Tuntenhausen	7 494	18 055	3 173	3 634	-	4 566	3 241	3 440
360	Vogtareuth	3 236	7 704	1 435	1 730	72	1 856	1 628	984
361	Wasserburg a.Inn, Stadt	13 010	46 582	8 871	12 919	17	8 707	5 105	10 962
362	Landkreis Starnberg	139 156	600 981	116 940	101 533	1 346	205 208	125 525	50 429
363	Kreisverwaltung	139 156	200 215	34 533	21 837	368	69 373	63 031	11 074
364	Kreisangehörige Gemeinden davon mit	139 156	400 766	82 407	79 697	978	135 835	62 494	39 355
365	3000 und mehr Einwohnern	139 156	400 766	82 407	79 697	978	135 835	62 494	39 355
	Einzelergebnisse d. Gemeinden mit 3000 und mehr Einwohnern								
366	Berg (LK Starnberg)	8 349	19 588	3 496	9 263	-	6 639	190	-
367	Andechs	3 856	9 166	1 436	1 521	96	3 526	2 253	335
368	Feldafing	4 357	9 535	1 946	3 636	10	3 933	10	-
369	Gauting	21 436	53 569	9 693	9 535	43	15 765	12 001	6 531
370	Gilching	19 321	57 929	12 939	9 254	180	16 435	12 412	6 710
371	Herrsching a.Ammersee	11 081	24 640	5 354	5 403	2	9 494	4 387	-
372	Inning a.Ammersee	4 850	17 551	2 400	3 951	18	5 608	1 803	3 771
373	Krailling	7 895	19 681	3 648	3 290	-	8 732	3 957	53
374	Seefeld	7 723	25 007	4 792	3 684	-	9 304	2 538	4 688
375	Pöcking	5 672	25 504	4 313	4 710	9	13 709	2 733	30
376	Starnberg, Stadt	23 909	81 864	20 361	14 617	352	22 689	12 541	11 304

1) Ohne Verwaltungsgemeinschaften.- 2) Einschl. haushaltstechnischer Verrechnungen.- 3) Erstattungen, Zuweisungen u. Zuschüsse für lfd. Zwecke, allgem. Zuweisungen
*) Mitglied einer Verwaltungsgemeinschaft.

der Gemeinden 1) und Gemeindeverbände 2)
1 000 EUR -

Ausgaben des Vermögenshaushalts									Brutto-Ausgaben (Verwaltungs- und Vermögens- haushalt zusammen) 4)	Lfd. Nr.
zusammen	Sachinvestitionen		Investitions- Zuweis. u. Darlehen an		Tilgungen an		Sonstige Ausgaben des Vermögens- haushalts			
	ins- gesamt	darunter: Bau- maßnahmen	Erwerb von unbewegl. Vermögen	öffent- lichen Bereich	andere Bereiche	öffent- lichen Bereich		andere Bereiche		
9	10	11	12	13	14	15	16	17	18	
7 022	6 848	6 591	26	44	-	-	130	-	20 266	320
2 330	2 322	1 469	770	7	2	-	-	-	16 740	321
19 434	5 506	4 404	689	-	772	-	503	12 654	40 909	322
9 859	4 748	3 193	667	-	43	-	1 298	3 770	39 804	323
408 937	229 070	184 484	23 525	1 645	18 344	4	30 634	129 239	1 500 192	324
69 923	37 399	31 069	290	97	10 545	-	12 042	9 840	414 751	325
339 014	191 671	153 415	23 235	1 548	7 799	4	18 592	119 399	1 085 441	326
306 336	175 304	141 127	20 274	1 344	7 090	4	17 056	105 539	984 374	327
32 387	16 327	12 257	2 959	167	708	-	1 529	13 655	99 933	328
291	40	31	1	37	1	-	8	205	1 134	329
13 699	3 722	2 786	248	-	313	-	350	9 314	26 801	330
10 382	7 078	6 655	90	9	6	-	311	2 978	28 835	331
3 923	3 377	2 954	76	15	-	-	496	35	11 188	332
29 931	27 286	24 644	1 650	-	246	-	2 399	-	90 642	333
4 783	3 408	3 130	25	291	339	-	526	219	24 260	334
7 463	1 265	1 178	34	-	206	4	244	5 744	22 618	335
18 767	16 255	13 524	748	1	522	-	1 989	-	61 538	336
10 518	2 534	2 352	47	14	330	-	-	7 641	21 602	337
2 994	966	820	6	9	2	-	435	1 583	10 321	338
12 455	4 138	3 802	168	-	85	-	494	7 738	33 895	339
9 635	6 379	3 585	2 539	-	-	-	732	2 524	35 738	340
11 789	8 158	6 704	874	-	156	-	402	3 073	44 500	341
1 130	715	161	- 4	79	-	-	120	216	8 184	342
971	871	542	99	53	47	-	-	-	7 584	343
8 474	1 974	1 153	356	21	- 30	-	997	5 512	24 116	344
6 927	2 373	1 623	428	-	35	-	167	4 352	21 053	345
6 524	3 905	2 455	471	-	-	-	580	2 039	26 552	346
34 322	9 034	5 918	1 766	-	94	-	2 052	23 142	107 548	347
6 708	5 766	3 525	2 052	-	-	-	202	741	18 598	348
8 013	6 741	4 233	2 187	52	-	-	1 168	52	22 193	349
6 695	2 741	848	1 839	5	298	-	108	3 543	15 476	350
17 057	14 571	14 216	76	521	107	-	610	1 247	52 327	351
8 340	5 686	5 172	35	-	1 298	-	388	968	39 958	352
5 210	1 134	886	29	124	7	-	361	3 583	19 933	353
3 748	1 930	1 489	85	149	26	-	350	1 293	15 926	354
2 676	2 043	1 436	299	-	633	-	-	-	18 315	355
10 339	7 098	7 035	4	-	-	-	955	2 286	20 153	356
4 730	3 793	3 360	104	-	-	-	87	850	12 170	357
11 363	8 149	5 604	2 236	-	3	-	-	3 210	43 239	358
11 082	1 619	918	365	-	140	-	-	9 323	29 137	359
4 546	3 199	2 556	447	-	-	-	240	1 107	12 250	360
11 141	7 397	5 861	896	-	2 225	-	293	1 226	57 722	361
211 753	100 746	76 424	7 015	8 361	7 464	11	5 353	89 818	812 735	362
40 161	30 080	23 033	160	3 967	4 114	-	-	2 000	240 376	363
171 592	70 666	53 391	6 855	4 393	3 350	11	5 353	87 818	572 358	364
171 592	70 666	53 391	6 855	4 393	3 350	11	5 353	87 818	572 358	365
10 380	9 333	7 214	1 548	1 000	43	-	-	4	29 968	366
2 304	1 532	1 403	120	60	56	-	264	391	11 470	367
3 339	1 838	1 380	233	311	-	-	992	199	12 874	368
7 542	6 466	3 948	40	148	522	-	320	87	61 112	369
16 911	5 408	4 099	459	915	11	9	603	9 964	74 840	370
7 439	6 320	5 379	16	-	915	-	200	4	32 080	371
25 069	5 695	1 823	3 537	84	299	-	89	18 901	42 620	372
3 976	1 267	1 107	15	1 026	41	-	-	1 642	23 657	373
4 989	4 235	3 759	34	131	104	-	-	519	29 995	374
56 535	1 948	1 550	33	463	299	-	543	53 281	82 038	375
9 920	6 437	3 563	630	10	779	1	857	1 836	91 784	376

und Umlagen, Schuldendiensthilfen.- 4) Ohne bzw. abzüglich Steuerbeteiligungen.

noch: Tab. 2.10 Ausgabe- und Einnahmearten
- Beträge in

Lfd. Nr.	Gemeinden und Gemeindeverbände	Einnahmen des Verwaltungshaushalts								
		zusammen	Steuern 4) (netto), u. steuer- ähnliche Einnahmen	Ge- bühren, zweck- gebundene Abgaben	Einnahmen aus wirtsch. Tätig- keit	Zins- einnahmen	laufd. Übertragungen 3)			sonstige Einnahmen des Verwal- tungs- haushalts
							ins- gesamt	darunter von		
								Bund und Land	Gemeinden/ Gv, Zweck- verbänden	
		19	20	21	22	23	24	25	26	27
320	Scheyern	13 315	5 760	1 709	529	1	4 244	4 030	119	1 072
321	Schweitenkirchen	14 427	9 460	1 073	326	27	3 367	3 103	218	175
322	Vohburg a.d.Donau, Stadt	21 261	12 374	1 843	1 252	220	4 238	3 223	478	1 334
323	Wolnzach, Markt	29 801	17 328	3 901	820	0	6 579	4 772	133	1 173
324	Landkreis Rosenheim	1 097 738	430 450	97 136	31 630	3 224	480 108	245 441	193 642	55 188
325	Kreisverwaltung	348 936	2	23 542	4 590	743	311 534	116 338	184 248	8 525
326	Kreisangehörige Gemeinden davon mit	748 802	430 449	73 595	27 040	2 481	168 575	129 104	9 394	46 663
327	3000 und mehr Einwohnern	680 653	391 998	65 744	24 600	2 285	151 407	114 161	8 199	44 620
328	1000 b. u. 3000 Einwohnern	67 307	38 148	7 696	2 381	185	17 066	14 854	1 186	1 830
329	unter 1000 Einwohnern	842	302	155	60	10	101	89	8	214
	Einzelergebnisse d. Gemeinden mit 3000 und mehr Einwohnern									
330	Amerang	13 082	9 636	454	184	123	1 842	1 406	84	843
331	Aschau i.Chiemgau	18 323	9 068	3 186	414	5	4 820	3 226	414	831
332	Babensham	7 272	3 252	934	204	3	2 586	2 465	51	293
333	Bad Aibling, Stadt	61 516	31 182	5 180	1 841	1	13 305	10 222	356	10 008
334	Bernau a.Chiemsee	19 658	9 276	3 727	933	104	4 585	4 125	76	1 033
335	Brannenburg	15 102	8 680	1 295	545	61	4 007	3 634	266	515
336	Bruckmühl, Markt	42 858	26 363	3 910	1 093	14	9 541	6 685	264	1 938
337	Edling	10 701	6 784	1 063	415	270	1 892	1 702	74	278
338	Eiselfing	7 352	4 677	404	198	3	1 873	1 801	49	196
339	Bad Endorf, Markt	21 299	12 172	1 867	910	17	5 973	5 071	26	361
340	Bad Feilnbach	25 937	11 268	3 057	413	7	6 564	4 646	102	4 628
341	Feldkirchen-Westerham	33 015	21 400	2 900	918	23	5 295	4 153	416	2 478
342	Flintsbach a.Inn	7 024	4 204	751	255	13	1 524	1 315	70	277
343	Frasdorf	6 603	4 230	468	119	21	1 732	1 538	142	33
344	Großkarolinenfeld	15 652	8 553	1 399	308	6	4 890	4 455	237	495
345	Schechen	14 131	8 084	1 221	621	213	3 698	3 001	54	295
346	Kiefersfelden	20 225	11 253	2 495	521	177	5 316	3 886	505	464
347	Kolbermoor, Stadt	71 238	42 757	3 448	3 539	22	13 168	8 541	331	8 304
348	Neubeuern, Markt	11 977	7 274	1 692	788	-	1 735	1 498	88	488
349	Oberaudorf	14 179	7 123	1 841	486	39	4 521	4 050	190	169
350	*Pfaffing	8 683	5 553	496	405	71	1 955	1 872	38	202
351	Prien a.Chiemsee, Markt	34 635	17 462	6 356	1 811	112	5 789	4 379	371	3 107
352	Raubling	30 643	22 344	1 919	547	158	5 087	4 081	299	589
353	Riedering	14 709	7 743	919	218	66	5 419	2 981	143	344
354	Rimsting	12 125	6 123	1 303	552	2	3 933	1 482	1 577	213
355	Rohrdorf	21 196	17 020	1 388	209	-	2 365	2 325	40	214
356	*Rott a.Inn	9 764	6 054	909	618	22	1 866	1 737	36	296
357	Soyen	7 598	4 056	868	158	0	2 225	2 040	73	290
358	Stephanskirchen	31 806	18 708	2 333	1 649	369	7 194	3 995	655	1 552
359	Tuntenhausen	18 030	10 819	1 436	298	126	5 162	4 838	190	188
360	Vogtareuth	7 693	3 533	825	157	1	2 552	2 248	56	625
361	Wasserburg a.Inn, Stadt	46 626	25 347	5 702	3 275	238	8 994	4 764	924	3 071
362	Landkreis Starnberg	605 763	278 648	16 189	22 097	1 450	270 013	112 380	137 472	17 367
363	Kreisverwaltung	201 008	13	187	6 459	340	191 632	53 502	133 961	2 378
364	Kreisangehörige Gemeinden davon mit	404 756	278 635	16 003	15 638	1 110	78 381	58 878	3 511	14 989
365	3000 und mehr Einwohnern Einzelergebnisse d. Gemeinden mit 3000 und mehr Einwohnern	404 756	278 635	16 003	15 638	1 110	78 381	58 878	3 511	14 989
366	Berg (LK Starnberg)	20 131	13 606	1 353	995	67	3 421	3 100	18	689
367	Andechs	9 128	6 567	92	537	0	1 668	1 654	0	264
368	Feldafing	9 860	7 050	327	572	57	1 792	1 606	13	62
369	Gauting	53 581	32 436	1 053	3 599	215	14 106	10 727	1 178	2 172
370	Gilching	56 201	38 518	1 314	1 207	6	14 434	8 242	162	720
371	Herrsching a.Ammersee	28 915	21 795	1 030	1 097	8	4 729	4 377	316	256
372	Inning a.Ammersee	18 267	14 656	625	525	98	2 337	2 194	49	26
373	Krailling	18 334	13 804	364	653	29	3 411	3 261	120	74
374	Seefeld	24 781	20 439	611	349	27	3 123	2 797	18	233
375	Pöcking	25 569	20 042	460	936	491	3 411	3 028	91	229
376	Starnberg, Stadt	81 301	48 536	5 049	3 388	49	17 154	9 600	1 341	7 125

1) Ohne Verwaltungsgemeinschaften.- 2) Einschl. haushaltstechnischer Verrechnungen.- 3) Erstattungen, Zuweisungen u. Zuschüsse für lfd. Zwecke, allgem. Zuweisungen
*) Mitglied einer Verwaltungsgemeinschaft.

der Gemeinden 1) und Gemeindeverbände 2)
1 000 EUR -

Einnahmen des Vermögenshaushalts									Brutto-Einnahmen (Verwaltungs- und Vermögens- haushalt zusammen) 4)	Lfd. Nr.
zusammen	Darlehens- rück- flüsse	Ver- äußerung von Vermögen	Beiträge und ähnliche Entgelte	Zuweisungen u. Zuschüsse für Investitionen		Schuldenaufnahmen		sonstige Einnahmen des Vermögens- haushalts		
				ins- gesamt	dar.: von Bund und Land	öffent- licher Bereich	Kredit- marktmittel Inn. Darl.			
28	29	30	31	32	33	34	35	36	37	
7 041	4	35	321	2 659	2 456	-	2 000	2 022	20 356	320
2 331	-	81	- 1 450	200	200	-	-	3 501	16 759	321
16 092	2	2 395	99	2 319	2 277	-	19	11 257	37 352	322
10 532	-	785	178	990	965	-	-	8 579	40 333	323
398 592	323	11 564	18 743	66 047	59 861	-	43 381	258 533	1 496 329	324
69 612	7	469	-	11 045	7 967	-	11 937	46 154	418 548	325
328 979	316	11 095	18 743	55 002	51 893	-	31 444	212 379	1 077 781	326
294 839	276	9 431	16 907	48 070	45 166	-	28 644	191 511	975 492	327
33 581	40	1 659	1 827	6 797	6 592	-	2 800	20 457	100 888	328
559	-	5	9	134	134	-	-	410	1 401	329
13 693	-	- 3	2 291	487	405	-	3 000	7 918	26 775	330
10 336	200	151	261	1 176	952	-	-	8 548	28 659	331
2 436	-	100	57	615	615	-	347	1 318	9 709	332
28 195	-	127	946	4 620	4 620	-	11 755	10 747	89 711	333
5 269	-	520	194	942	922	-	-	3 614	24 927	334
7 463	-	1	3	784	780	-	-	6 676	22 565	335
14 885	12	98	612	5 426	5 387	-	3 927	4 810	57 743	336
10 494	-	1	222	1 125	1 125	-	-	9 146	21 196	337
3 083	-	18	146	1 047	770	-	-	1 872	10 435	338
13 176	-	3	- 2	1 652	1 640	-	-	11 522	34 475	339
10 040	-	14	171	2 845	2 845	-	2 000	5 011	35 977	340
13 042	-	89	387	1 298	1 196	-	-	11 269	46 057	341
1 126	-	-	100	181	159	-	-	845	8 150	342
2 655	-	47	-	233	222	-	-	2 375	9 258	343
8 507	-	405	1 353	667	613	-	-	6 082	24 159	344
6 931	-	1 471	493	383	382	-	-	4 584	21 062	345
6 606	-	1	89	1 051	999	-	-	5 465	26 831	346
32 217	16	9	820	2 697	2 697	-	-	28 675	103 455	347
6 421	-	54	1 966	280	277	-	2 500	1 621	18 397	348
8 019	-	21	339	1 232	1 176	-	-	6 427	22 198	349
5 514	-	245	366	1 609	451	-	-	3 294	14 196	350
14 482	2	853	262	4 552	4 252	-	2 760	6 053	49 117	351
8 340	-	194	118	803	803	-	-	7 225	38 983	352
5 222	-	1 085	520	887	887	-	-	2 730	19 931	353
2 775	-	82	70	1 189	758	-	-	1 434	14 900	354
1 242	10	9	637	586	586	-	-	0	22 438	355
11 014	3	4 049	2 304	3 071	3 071	-	-	1 588	20 778	356
4 732	-	- 426	102	2 685	2 685	-	-	2 372	12 330	357
9 325	24	68	711	928	928	-	-	7 595	41 131	358
11 920	-	54	266	791	760	-	-	10 810	29 950	359
4 549	-	66	164	321	320	-	2 355	1 642	12 242	360
11 130	10	27	939	1 910	1 884	-	-	8 244	57 757	361
179 653	686	3 384	862	17 191	14 938	-	29 856	127 675	785 417	362
37 249	406	77	-	2 693	2 273	-	21 000	13 074	238 257	363
142 404	280	3 307	862	14 499	12 665	-	8 856	114 601	547 160	364
142 404	280	3 307	862	14 499	12 665	-	8 856	114 601	547 160	365
2 662	11	1 410	242	999	999	-	-	-	22 792	366
2 511	1	11	-	202	202	-	1 962	335	11 639	367
842	10	12	-	73	71	-	746	-	10 702	368
11 082	35	227	-	1 584	1 035	-	-	9 237	64 663	369
8 487	29	9	21	1 809	1 809	-	-	6 619	64 688	370
3 209	27	63	-	1 520	1 520	-	1 600	-	32 124	371
25 073	2	44	4	973	961	-	-	24 050	43 340	372
3 902	0	-	-	916	675	-	-	2 985	22 236	373
4 989	6	72	78	340	340	-	-	4 493	29 770	374
52 827	52	54	173	1 012	925	-	550	50 986	78 395	375
6 849	48	174	82	1 125	1 075	-	-	5 421	88 150	376

und Umlagen, Schuldendiensthilfen.- 4) Ohne bzw. abzüglich Steuerbeteiligungen.

Tab. 2.10 Ausgabe- und Einnahmearten
- Beträge in

Lfd. Nr.	Gemeinden und Gemeindeverbände	Einwohner am 30.6. des Berichts- jahres	Ausgaben des Verwaltungshaushalts						
			zusammen 4)	Personal- ausgaben	Laufender Sach- aufwand	Zins- ausgaben	Laufende Übertragungen 3) an		Sonstige Ausgaben des Verwal- tungs- haushalts
							öffent- lichen Bereich	andere Bereiche	
		1	2	3	4	5	6	7	8
377	Tutzing	10 065	26 297	5 182	5 506	12	8 104	4 435	3 059
378	Weßling	5 533	16 368	4 883	3 247	236	7 135	769	98
379	Wörthsee	5 109	14 067	1 965	2 079	19	4 762	2 466	2 776
380	Landkreis Traunstein	181 314	758 673	145 524	140 487	1 568	214 926	126 136	130 032
381	Kreisverwaltung	181 314	223 851	33 939	43 537	443	68 844	53 408	23 679
382	Kreisangehörige Gemeinden	181 314	534 822	111 586	96 950	1 124	146 082	72 728	106 352
	davon mit								
383	3000 und mehr Einwohnern	159 532	477 519	101 568	85 394	955	127 957	65 723	95 921
384	1000 b. u. 3000 Einwohnern	21 782	57 304	10 018	11 555	169	18 125	7 005	10 432
	Einzelergebnisse d. Gemeinden								
	mit 3000 und mehr Einwohnern								
385	Altenmarkt a.d.Alz	4 205	10 871	1 844	2 106	-	2 849	2 262	1 811
386	*Bergen (LK Traunstein)	4 975	12 266	2 766	1 976	66	3 836	1 326	2 296
387	Chieming	5 071	13 866	2 726	2 642	12	4 766	1 125	2 595
388	Fridolfing	4 502	27 825	7 707	5 619	-	9 867	2 596	2 036
389	Grabenstätt	4 467	14 042	2 587	1 681	-	3 732	1 529	4 514
390	Grassau, Markt	7 284	19 213	4 318	2 702	45	5 337	3 302	3 509
391	Inzell	4 976	19 752	3 646	5 486	120	2 905	2 272	5 322
392	Kirchanschööring	3 344	15 049	1 809	1 735	12	3 713	1 602	6 177
393	*Marquartstein	3 367	7 971	1 046	1 751	-	3 416	1 147	611
394	*Obing	4 546	10 121	895	1 723	8	3 873	1 672	1 949
395	Palling	3 606	7 225	1 326	1 044	-	2 266	1 306	1 284
396	Ruhpolding	7 198	20 462	4 406	3 825	117	4 272	3 070	4 772
397	Schnaitsee	3 819	9 072	1 507	1 546	58	2 679	1 903	1 380
398	Seeon-Seebruck	4 581	14 001	3 125	2 532	64	3 434	263	4 583
399	Siegsdorf	8 567	48 471	5 894	4 723	10	7 621	4 591	25 632
400	Surberg	3 377	7 048	2 329	1 187	4	2 180	296	1 052
401	Tacherting	5 775	19 299	2 369	3 392	36	6 285	2 647	4 571
402	Tittmoning, Stadt	5 920	16 851	4 836	3 270	79	4 705	1 104	2 857
403	Traunreut, Stadt	21 103	61 248	14 945	9 545	-	15 671	9 765	11 322
404	Traunstein, Große Kreisstadt	21 377	55 419	17 241	13 942	248	14 616	9 374	-
405	Trostberg, Stadt	11 481	32 522	7 573	5 276	20	7 095	7 357	5 200
406	Übersee	5 103	10 970	2 824	3 171	43	3 601	1 330	-
407	Unterwössen	3 684	8 538	1 408	1 705	4	2 489	1 229	1 704
408	*Waging a.See, Markt	7 204	15 415	2 442	2 816	9	6 748	2 657	744
409	Landkreis Weilheim-Schongau	138 818	558 252	104 035	91 617	2 466	185 803	119 463	54 866
410	Kreisverwaltung	138 818	192 190	30 677	32 986	862	56 425	50 112	21 128
411	Kreisangehörige Gemeinden	138 818	366 062	73 358	58 631	1 604	129 379	69 351	33 739
	davon mit								
412	3000 und mehr Einwohnern	94 935	259 997	53 494	40 803	1 231	88 898	58 887	16 684
413	1000 b. u. 3000 Einwohnern	41 926	101 707	19 282	16 864	373	38 445	10 138	16 605
414	unter 1000 Einwohnern	1 957	4 357	581	964	1	2 036	326	449
	Einzelergebnisse d. Gemeinden								
	mit 3000 und mehr Einwohnern								
415	*Altenstadt	3 306	7 852	582	2 174	19	3 133	283	1 662
416	Hohenpeißenberg	3 882	9 671	1 649	1 301	68	2 644	2 054	1 955
417	Peißenberg, Markt	12 842	27 209	5 331	3 393	50	8 170	7 235	3 030
418	Peiting, Markt	11 782	31 610	8 654	6 515	37	8 683	4 976	2 744
419	Penzberg, Stadt	16 785	66 383	11 971	9 404	671	27 461	16 877	-
420	Polling (LK Weilheim-Schongau)	3 636	9 066	2 369	1 571	17	2 418	1 074	1 617
421	Schongau, Stadt	12 662	33 238	7 809	6 481	32	11 218	7 695	2
422	*Seeshaupt	3 308	10 786	2 387	2 059	50	3 766	1 857	666
423	Weilheim i.OB, Stadt	23 319	55 299	10 006	6 641	196	18 999	15 155	4 302
424	Wielenbach	3 413	8 885	2 737	1 263	93	2 404	1 681	706

1) Ohne Verwaltungsgemeinschaften.- 2) Einschl. haushaltstechnischer Verrechnungen.- 3) Erstattungen, Zuweisungen u. Zuschüsse für lfd. Zwecke, allgem. Zuweisungen
*) Mitglied einer Verwaltungsgemeinschaft.

der Gemeinden 1) und Gemeindeverbände 2)
1 000 EUR -

Ausgaben des Vermögenshaushalts									Brutto-Ausgaben (Verwaltungs- und Vermögens- haushalt zusammen) 4)	Lfd. Nr.
zusammen	Sachinvestitionen		Investitions- Zuweis. u. Darlehen an		Tilgungen an		Sonstige Ausgaben des Vermögens- haushalts			
	ins- gesamt	darunter: Bau- maßnahmen	Erwerb von unbewegl. Vermögen	öffent- lichen Bereich	andere Bereiche	öffent- lichen Bereich		andere Bereiche		
9	10	11	12	13	14	15	16	17	18	
6 899	6 693	5 639	180	48	- 36	1	191	2	33 196	377
13 277	12 350	11 758	-	115	298	-	515	-	29 645	378
3 012	1 144	769	10	82	19	-	780	988	17 079	379
308 690	162 029	117 742	26 134	2 793	34 443	25	14 377	95 023	1 067 363	380
47 628	16 809	10 849	2 365	17	23 382	-	1 878	5 543	271 478	381
261 062	145 220	106 893	23 768	2 776	11 062	25	12 499	89 480	795 884	382
237 258	131 462	97 937	20 325	2 586	9 697	20	10 504	82 989	714 776	383
23 804	13 758	8 955	3 443	190	1 365	6	1 995	6 490	81 108	384
2 480	1 417	966	0	-	53	-	-	1 011	13 352	385
4 530	3 932	3 356	404	-	250	-	288	60	16 796	386
3 721	3 324	2 767	361	182	-	-	215	-	17 586	387
34 021	11 729	7 961	1 327	-	2 919	-	-	19 372	61 846	388
5 198	2 746	2 189	311	106	81	-	-	2 265	19 240	389
16 046	10 747	10 084	75	668	39	-	1 676	2 916	35 259	390
7 524	6 880	6 328	255	-	6	-	509	129	27 276	391
12 871	2 705	2 410	-	-	704	-	81	9 381	27 920	392
2 887	2 676	1 801	712	141	45	-	-	26	10 858	393
8 472	1 763	738	597	23	13	-	1 241	5 433	18 593	394
1 648	1 607	1 218	279	1	6	-	-	35	8 873	395
5 195	2 802	2 181	271	-	475	-	1 917	-	25 657	396
3 277	2 485	2 205	25	93	325	-	346	29	12 349	397
8 901	4 657	2 794	1 515	204	7	-	198	3 835	22 902	398
28 698	9 782	8 877	27	554	46	-	338	17 978	77 169	399
2 855	1 912	1 300	86	88	682	-	145	29	9 904	400
4 860	1 515	917	29	-	21	-	167	3 157	24 159	401
3 602	2 628	2 204	117	-	186	6	581	200	20 453	402
30 683	14 358	5 967	6 563	38	221	-	-	16 067	91 931	403
23 600	21 418	18 144	2 017	-	357	13	1 812	-	79 020	404
10 233	7 706	7 072	13	-	2 082	-	341	105	42 755	405
3 489	2 870	1 180	1 436	300	-	-	320	-	14 459	406
3 559	3 018	2 430	276	56	26	-	220	240	12 097	407
8 906	6 786	2 848	3 629	134	1 153	-	111	722	24 321	408
198 486	118 899	98 419	9 640	1 414	16 172	-	15 241	46 760	756 738	409
42 126	13 810	8 575	1 379	-	12 542	-	7 778	7 995	234 315	410
156 360	105 089	89 845	8 260	1 414	3 630	-	7 463	38 765	522 422	411
96 548	70 650	65 031	1 406	120	3 332	-	3 498	18 949	356 546	412
56 518	32 961	23 481	6 852	1 259	277	-	3 754	18 268	158 226	413
3 294	1 478	1 332	2	35	22	-	210	1 548	7 651	414
3 857	1 302	1 113	58	5	3	-	76	2 471	11 709	415
3 811	2 240	1 990	12	-	30	-	229	1 312	13 482	416
5 867	5 020	4 300	185	-	328	-	305	214	33 076	417
9 891	7 010	5 975	512	-	866	-	140	1 875	41 501	418
46 360	32 270	31 195	146	-	706	-	553	12 831	112 743	419
4 110	3 866	3 551	5	-	48	-	95	101	13 176	420
8 754	7 100	6 066	24	-	961	-	624	69	41 992	421
1 086	912	682	14	1	14	-	125	34	11 872	422
7 600	5 998	5 295	450	53	297	-	1 252	-	62 899	423
5 212	4 932	4 864	0	61	79	-	99	40	14 097	424

und Umlagen, Schuldendiensthilfen.- 4) Ohne bzw. abzüglich Steuerbeteiligungen.

noch: Tab. 2.10 Ausgabe- und Einnahmearten
- Beträge in

Lfd. Nr.	Gemeinden und Gemeindeverbände	Einnahmen des Verwaltungshaushalts								sonstige Einnahmen des Verwal- tungs- haushalts
		zusammen	Steuern 4) (netto), u. steuer- ähnliche Einnahmen	Ge- bühren, zweck- gebundene Abgaben	Einnahmen aus wirtsch. Tätig- keit	Zins- einnahmen	laufd. Übertragungen 3)			
							ins- gesamt	darunter von		
								Bund und Land	Gemeinden/ Gv, Zweck- verbänden	
		19	20	21	22	23	24	25	26	27
377	Tutzing	26 285	18 090	1 893	821	48	4 198	3 963	106	1 234
378	Weßling	18 527	13 896	1 483	554	9	2 325	2 126	41	261
379	Wörthsee	13 878	9 200	349	406	6	2 273	2 202	56	1 644
380	Landkreis Traunstein	776 384	341 514	68 274	17 247	3 414	323 250	155 031	138 406	22 685
381	Kreisverwaltung	221 990	8	10 247	2 153	1 684	204 410	68 389	131 490	3 488
382	Kreisangehörige Gemeinden	554 394	341 506	58 027	15 094	1 730	118 840	86 642	6 916	19 197
	davon mit									
383	3000 und mehr Einwohnern	496 114	311 535	49 718	13 693	1 605	102 951	73 841	6 533	16 612
384	1000 b. u. 3000 Einwohnern	58 280	29 971	8 309	1 401	125	15 889	12 801	383	2 586
	Einzelergebnisse d. Gemeinden									
	mit 3000 und mehr Einwohnern									
385	Altenmarkt a.d.Alz	10 733	6 345	1 174	147	19	2 776	1 658	310	272
386	*Bergen (LK Traunstein)	12 245	5 943	1 347	748	9	3 555	2 878	169	645
387	Chieming	13 821	8 802	1 856	310	2	2 159	1 746	48	693
388	Fridolfing	36 844	26 915	5 519	583	85	3 491	2 570	205	250
389	Grabenstätt	13 888	10 467	752	236	69	2 152	1 540	146	212
390	Grassau, Markt	19 247	8 906	2 185	1 388	22	6 188	4 782	514	558
391	Inzell	19 240	7 004	4 632	633	233	4 629	3 440	174	2 109
392	Kirchanschöhring	15 081	12 393	428	184	105	1 901	1 404	125	70
393	*Marquartstein	7 893	3 873	1 428	247	40	1 993	1 584	1	311
394	*Obing	10 022	5 328	593	274	15	3 370	2 789	457	441
395	Palling	7 195	4 258	384	96	9	2 410	2 073	90	38
396	Ruhpolding	20 442	9 043	3 350	627	22	5 682	4 128	54	1 718
397	Schnaitsee	8 976	4 718	873	206	0	3 013	2 435	146	165
398	Seeon-Seebruck	13 900	7 512	3 029	429	94	1 974	1 849	41	863
399	Siegsdorf	48 641	36 680	2 869	976	226	5 554	2 941	168	2 337
400	Surberg	7 083	3 568	549	168	34	2 659	2 334	105	105
401	Tacherting	19 453	13 887	1 066	272	106	3 069	2 141	168	1 053
402	Tittmoning, Stadt	16 832	12 467	656	399	3	3 198	2 198	167	109
403	Traunreut, Stadt	60 946	43 503	2 495	1 275	154	11 108	6 392	408	2 412
404	Traunstein, Große Kreisstadt	64 811	41 317	7 619	2 476	171	12 568	9 245	1 258	661
405	Trostberg, Stadt	32 820	18 565	2 927	860	166	9 397	5 750	766	904
406	Übersee	12 388	6 738	1 736	313	12	3 339	3 165	84	250
407	Unterwössen	8 532	4 283	955	173	1	3 097	2 519	219	24
408	*Waging a.See, Markt	15 081	9 022	1 295	676	5	3 669	2 280	711	413
409	Landkreis Weilheim-Schongau	561 711	223 415	34 470	16 241	2 314	264 053	122 989	123 586	21 219
410	Kreisverwaltung	194 116	-	9 698	1 811	906	172 082	51 608	117 757	9 619
411	Kreisangehörige Gemeinden	367 595	223 415	24 773	14 429	1 408	91 971	71 380	5 829	11 600
	davon mit									
412	3000 und mehr Einwohnern	263 456	165 147	16 003	9 424	971	64 188	47 371	4 407	7 722
413	1000 b. u. 3000 Einwohnern	100 186	56 350	8 254	4 866	431	26 537	23 096	1 372	3 747
414	unter 1000 Einwohnern	3 953	1 918	515	139	5	1 246	914	51	131
	Einzelergebnisse d. Gemeinden									
	mit 3000 und mehr Einwohnern									
415	*Altenstadt	7 769	4 892	634	214	21	1 669	1 363	34	339
416	Hohenpeißenberg	9 499	5 183	855	152	0	2 964	2 257	16	346
417	Peißenberg, Markt	27 226	13 915	526	735	100	11 744	9 405	285	206
418	Peiting, Markt	31 601	17 464	3 160	796	49	8 041	5 622	-	2 091
419	Penzberg, Stadt	60 603	42 982	1 827	2 964	324	11 535	8 419	645	971
420	Polling (LK Weilheim-Schongau)	9 146	4 596	697	260	1	2 380	2 196	-	1 211
421	Schongau, Stadt	42 201	29 367	4 527	1 653	130	6 160	2 299	783	365
422	*Seeshaupt	10 756	5 481	719	735	3	3 026	1 271	1 217	792
423	Weilheim i.OB, Stadt	55 854	37 370	2 285	1 774	339	13 036	12 350	418	1 050
424	Wielenbach	8 800	3 898	773	140	4	3 634	2 188	1 009	351

1) Ohne Verwaltungsgemeinschaften.- 2) Einschl. haushaltstechnischer Verrechnungen.- 3) Erstattungen, Zuweisungen u. Zuschüsse für lfd. Zwecke, allgem. Zuweisungen
*) Mitglied einer Verwaltungsgemeinschaft.

der Gemeinden 1) und Gemeindeverbände 2)
1 000 EUR -

Einnahmen des Vermögenshaushalts									Brutto-Einnahmen (Verwaltungs- und Vermögens- haushalt zusammen) 4)	Lfd. Nr.
zusammen	Darlehens- rück- flüsse	Ver- äußerung von Vermögen	Beiträge und ähnliche Entgelte	Zuweisungen u. Zuschüsse für Investitionen		Schuldenaufnahmen		sonstige Einnahmen des Vermögens- haushalts		
				ins- gesamt	dar.: von Bund und Land	öffent- licher Bereich	Kredit- marktmittel Inn. Darl.			
28	29	30	31	32	33	34	35	36	37	
4 772	25	52	85	2 033	1 176	-	-	2 577	31 056	377
12 187	29	1 160	179	1 687	1 657	-	3 998	5 134	30 714	378
3 014	6	20	-	225	221	-	-	2 763	16 892	379
274 465	2 153	9 684	5 513	43 299	38 839	-	11 645	202 171	1 050 849	380
50 503	1 097	58	-	7 764	7 764	-	-	41 585	272 493	381
223 962	1 056	9 627	5 513	35 535	31 075	-	11 645	160 586	778 356	382
200 228	1 053	8 711	4 303	30 848	26 812	-	10 795	144 519	696 342	383
23 734	3	916	1 211	4 687	4 263	-	850	16 067	82 014	384
2 094	-	86	70	402	371	-	-	1 536	12 826	385
4 084	3	3	6	1 033	1 033	-	-	3 039	16 329	386
3 704	-	688	143	387	363	-	-	2 487	17 525	387
33 574	106	33	- 1	2 017	1 468	-	-	31 419	70 418	388
5 268	-	6	1	830	830	-	-	4 431	19 156	389
14 853	-	65	279	2 455	2 453	-	9 000	3 054	34 100	390
6 311	21	280	27	606	559	-	-	5 378	25 551	391
13 024	-	17	221	880	825	-	-	11 905	28 104	392
2 938	907	-	10	202	202	-	-	1 819	10 831	393
8 469	-	19	144	304	270	-	-	8 002	18 491	394
2 907	-	-	358	180	180	-	-	2 368	10 102	395
5 452	-	44	132	1 412	1 309	-	295	3 569	25 894	396
3 332	3	1 057	109	643	546	-	-	1 520	12 307	397
8 975	-	812	252	431	426	-	-	7 480	22 875	398
28 239	-	617	311	2 712	2 712	-	-	24 599	76 880	399
2 848	-	54	48	1 051	1 051	-	-	1 695	9 931	400
4 860	-	25	185	331	330	-	-	4 319	24 313	401
5 806	-	12	-	1 407	1 379	-	-	4 387	22 637	402
14 327	1	3 445	780	1 014	995	-	-	9 087	75 274	403
7 846	12	406	216	7 212	4 311	-	-	-	72 657	404
8 268	1	13	64	2 232	2 211	-	-	5 959	41 088	405
561	-	- 1	307	255	255	-	-	-	12 950	406
3 583	-	92	16	939	918	-	-	2 537	12 115	407
8 906	-	938	624	1 914	1 814	-	1 500	3 930	23 987	408
163 747	3 492	12 518	8 454	31 417	30 143	-	14 298	93 568	725 458	409
27 458	2 683	256	-	4 673	4 323	-	-	19 846	221 574	410
136 289	809	12 262	8 454	26 745	25 820	-	14 298	73 723	503 884	411
76 183	195	4 697	3 516	18 635	18 158	-	13 598	35 542	339 639	412
56 886	613	7 565	4 868	7 684	7 253	-	700	35 456	157 072	413
3 219	-	-	69	425	409	-	-	2 725	7 173	414
3 846	3	2	534	258	255	-	-	3 048	11 616	415
3 109	6	3	34	893	892	-	-	2 173	12 609	416
5 287	1	386	79	1 836	1 835	-	-	2 985	32 513	417
11 452	-	184	638	2 955	2 812	-	1 100	6 574	43 053	418
31 512	159	1 647	-	7 606	7 310	-	12 000	10 100	92 115	419
3 454	-	-	645	160	160	-	-	2 649	12 600	420
3 103	4	603	12	2 482	2 468	-	-	2	45 305	421
1 362	1	3	24	163	163	-	249	923	12 118	422
8 874	21	376	779	1 728	1 710	-	249	5 721	64 728	423
4 183	-	1 493	770	554	554	-	-	1 366	12 984	424

und Umlagen, Schuldendiensthilfen.- 4) Ohne bzw. abzüglich Steuerbeteiligungen.

Tab. 2.10 Ausgabe- und Einnahmearten
- Beträge in

Lfd. Nr.	Gemeinden und Gemeindeverbände	Einwohner am 30.6. des Berichts- jahres	Ausgaben des Verwaltungshaushalts						Sonstige Ausgaben des Verwal- tungs- haushalts
			zusammen 4)	Personal- ausgaben	Laufender Sach- aufwand	Zins- ausgaben	Laufende Übertragungen 3) an		
							öffent- lichen Bereich	andere Bereiche	
		1	2	3	4	5	6	7	8
Reg.Bez. Niederbayern									
1	Bezirksverwaltung	1 276 825	538 181	34 648	10 922	40	32 847	454 621	5 103
2	Kreisfreie Städte	178 655	666 166	181 840	118 824	5 884	84 434	210 229	64 954
3	Landshut	75 091	299 167	78 147	52 029	2 003	32 626	97 786	36 575
4	Passau	54 057	209 244	54 520	36 392	2 480	24 947	62 526	28 379
5	Straubing	49 507	157 755	49 174	30 403	1 401	26 860	49 917	-
6	Landkreise und ihre Gemeinden	1 098 170	4 153 541	863 151	694 622	14 520	1 222 010	695 410	663 827
7	Kreisverwaltungen	1 098 170	1 284 446	248 606	189 287	2 540	383 623	361 766	98 624
8	Kreisangehörige Gemeinden	1 098 170	2 869 095	614 545	505 335	11 981	838 386	333 644	565 203
9	Reg.Bez. Niederbayern zusammen	1 276 825	5 357 888	1 079 640	824 369	20 444	1 339 290	1 360 261	733 884
10	Landkreis Deggendorf	122 585	438 517	92 700	65 247	1 559	125 741	85 108	68 161
11	Kreisverwaltung	122 585	144 440	29 305	16 184	731	38 746	42 166	17 308
12	Kreisangehörige Gemeinden	122 585	294 077	63 395	49 064	828	86 995	42 942	50 853
	davon mit								
13	3000 und mehr Einwohnern	96 290	235 389	54 958	38 194	577	66 944	34 299	40 417
14	1000 b. u. 3000 Einwohnern	25 350	56 478	8 265	10 472	212	19 191	8 224	10 114
15	unter 1000 Einwohnern	945	2 209	171	398	39	860	419	322
	Einzelergebnisse d. Gemeinden								
	mit 3000 und mehr Einwohnern								
16	Bernried	4 765	10 142	3 183	1 879	-	2 462	515	2 104
17	Deggendorf, Große Kreisstadt	35 458	97 793	25 867	15 814	275	21 591	14 806	19 440
18	Hengersberg, Markt	8 019	18 495	2 402	1 648	1	11 222	2 748	474
19	Künzing	3 195	6 524	1 566	1 566	58	2 104	608	622
20	Metten, Markt	4 262	8 117	1 416	1 768	27	2 696	1 333	877
21	Offenberg	3 380	7 544	2 426	1 220	-	2 162	407	1 328
22	Osterhofen, Stadt	12 116	27 515	4 628	4 205	13	7 269	5 776	5 624
23	Plattling, Stadt	13 111	33 055	7 816	4 065	55	9 420	4 529	7 170
24	*Schöllnach, Markt	4 943	10 004	1 512	1 848	98	3 834	1 964	749
25	Stephansposching	3 236	7 747	2 465	1 708	5	2 041	676	852
26	Winzer, Markt	3 805	8 453	1 678	2 474	44	2 142	939	1 177
27	Landkreis Freyung-Grafenau	79 354	290 352	60 330	52 661	2 162	83 346	58 102	33 752
28	Kreisverwaltung	79 354	96 257	19 822	13 842	497	25 019	31 543	5 534
29	Kreisangehörige Gemeinden	79 354	194 095	40 508	38 819	1 664	58 326	26 559	28 218
	davon mit								
30	3000 und mehr Einwohnern	49 744	129 971	26 961	26 890	980	35 597	19 859	19 684
31	1000 b. u. 3000 Einwohnern	27 182	59 278	12 789	10 856	578	20 711	6 155	8 190
32	unter 1000 Einwohnern	2 428	4 845	758	1 073	106	2 018	546	345
	Einzelergebnisse d. Gemeinden								
	mit 3000 und mehr Einwohnern								
33	Freyung, Stadt	7 235	27 933	4 953	5 375	248	5 595	4 008	7 756
34	Grafenau, Stadt	8 183	24 954	7 136	5 610	136	6 949	3 649	1 473
35	Hohenau	3 297	6 711	1 409	1 336	45	2 576	17	1 328
36	Jandelsbrunn	3 336	7 608	1 602	1 332	70	2 709	1 685	209
37	Neureichenau	4 454	9 611	1 810	2 855	23	2 614	1 536	773
38	Röhrnbach, Markt	4 356	10 153	2 472	2 087	68	2 690	2 282	554
39	*Schönberg, Markt	3 863	10 433	1 576	2 145	162	4 243	1 539	768
40	Spiegelau	3 836	9 278	1 637	2 446	92	2 210	1 553	1 341
41	Waldkirchen, Stadt	11 184	23 291	4 366	3 705	136	6 011	3 591	5 482
42	Landkreis Kelheim	126 273	461 892	92 072	77 682	558	140 853	88 411	62 316
43	Kreisverwaltung	126 273	159 794	26 549	28 328	180	43 257	47 458	14 023
44	Kreisangehörige Gemeinden	126 273	302 098	65 523	49 354	378	97 596	40 953	48 293
	davon mit								
45	3000 und mehr Einwohnern	104 516	256 947	54 788	42 333	286	77 724	38 383	43 432
46	1000 b. u. 3000 Einwohnern	20 809	43 058	10 420	6 808	91	19 082	2 479	4 178
47	unter 1000 Einwohnern	948	2 093	315	213	-	790	92	683

1) Ohne Verwaltungsgemeinschaften.- 2) Einschl. haushaltstechnischer Verrechnungen.- 3) Erstattungen, Zuweisungen u. Zuschüsse für lfd. Zwecke, allgem. Zuweisungen
*) Mitglied einer Verwaltungsgemeinschaft.

der Gemeinden 1) und Gemeindeverbände 2)
1 000 EUR -

Ausgaben des Vermögenshaushalts									Brutto-Ausgaben (Verwaltungs- und Vermögens- haushalt zusammen) 4)	Lfd. Nr.
zusammen	Sachinvestitionen		Investitions- Zuweis. u. Darlehen an		Tilgungen an		Sonstige Ausgaben des Vermögens- haushalts			
	ins- gesamt	darunter: Bau- maßnahmen	Erwerb von unbewegl. Vermögen	öffent- lichen Bereich	andere Bereiche	öffent- lichen Bereich		andere Bereiche		
9	10	11	12	13	14	15	16	17	18	
5 700	2 975	1 963	-	518	1 069	-	1 137	1	543 881	1
199 867	109 497	75 722	19 694	655	28 242	7	48 532	12 934	866 033	2
83 964	61 201	39 381	15 328	230	534	2	17 065	4 931	383 131	3
42 579	19 836	15 824	287	402	2 873	-	16 665	2 803	251 823	4
73 324	28 461	20 517	4 079	23	24 834	5	14 802	5 200	231 079	5
1 819 035	1 158 863	903 171	155 178	24 730	79 958	66	113 037	442 380	5 972 576	6
248 063	178 044	152 770	4 757	4 399	27 669	-	17 974	19 977	1 532 509	7
1 570 972	980 819	750 401	150 421	20 332	52 289	66	95 063	422 404	4 440 067	8
2 024 602	1 271 335	980 856	174 872	25 903	109 269	73	162 706	455 316	7 382 490	9
190 288	118 292	100 153	7 552	2 115	1 389	3	10 430	58 059	628 805	10
27 450	23 966	21 310	156	376	201	-	2 908	-	171 890	11
162 838	94 326	78 843	7 396	1 739	1 188	3	7 523	58 059	456 915	12
105 504	63 890	52 366	4 896	1 593	939	3	5 545	33 534	340 893	13
54 141	29 236	25 334	2 485	146	220	-	1 752	22 787	110 619	14
3 194	1 201	1 143	16	-	29	-	225	1 738	5 403	15
11 225	5 967	4 984	554	20	17	-	-	5 221	21 367	16
31 872	16 584	12 711	1 806	25	262	-	2 525	12 476	129 665	17
6 668	6 248	4 776	673	82	82	-	256	-	25 163	18
4 525	3 646	3 461	3	22	-	-	121	736	11 049	19
8 702	6 384	5 920	10	677	5	-	142	1 495	16 819	20
11 050	2 549	2 165	213	605	10	-	-	7 885	18 594	21
8 095	6 971	4 647	867	28	377	-	718	-	35 609	22
7 908	7 286	6 506	182	98	41	-	-	483	40 963	23
6 089	4 411	3 981	240	-	0	-	523	1 155	16 093	24
4 562	1 876	1 499	276	35	43	-	449	2 159	12 309	25
4 809	1 968	1 716	71	-	102	3	811	1 925	13 262	26
135 436	83 751	69 818	4 003	1 083	12 865	0	15 117	22 621	425 788	27
17 299	11 963	9 380	22	182	2 406	-	2 699	50	113 556	28
118 137	71 788	60 438	3 981	901	10 459	0	12 418	22 571	312 232	29
76 263	47 168	38 893	2 825	659	8 999	0	7 148	12 289	206 234	30
36 990	23 157	20 241	1 111	85	276	-	3 677	9 795	96 269	31
4 883	1 463	1 305	45	156	1 184	-	1 593	486	9 729	32
15 075	6 880	5 748	666	-	6 148	-	1 754	294	43 009	33
10 369	7 551	6 232	462	456	459	-	873	1 031	35 323	34
2 549	1 960	1 622	20	-	23	-	380	187	9 260	35
6 810	4 979	4 409	13	-	-	-	237	1 593	14 418	36
6 226	5 254	4 788	40	-	6	-	167	798	15 836	37
5 782	3 950	2 337	546	-	1 080	-	573	178	15 935	38
5 362	4 591	3 909	132	-	50	-	645	76	15 795	39
8 574	6 302	5 941	66	203	676	-	694	699	17 853	40
15 516	5 700	3 907	880	-	558	0	1 825	7 433	38 806	41
150 894	100 443	72 557	13 722	6 405	6 558	-	5 841	31 648	612 786	42
21 606	14 583	13 149	13	264	2 353	-	1 364	3 042	181 400	43
129 288	85 860	59 407	13 709	6 141	4 204	-	4 477	28 606	431 386	44
89 127	62 709	41 756	9 727	5 637	3 504	-	3 837	13 440	346 074	45
37 046	22 323	17 496	3 321	490	692	-	640	12 902	80 104	46
3 115	828	156	661	14	9	-	-	2 263	5 208	47

und Umlagen, Schuldendiensthilfen.- 4) Ohne bzw. abzüglich Steuerbeteiligungen.

noch: Tab. 2.10 Ausgabe- und Einnahmearten
- Beträge in

Lfd. Nr.	Gemeinden und Gemeindeverbände	Einnahmen des Verwaltungshaushalts								
		zusammen	Steuern 4) (netto), u. steuer- ähnliche Einnahmen	Ge- bühren, zweck- gebundene Abgaben	Einnahmen aus wirtsch. Tätig- keit	Zins- einnahmen	laufd. Übertragungen 3)			sonstige Einnahmen des Verwal- tungs- haushalts
							ins- gesamt	darunter von		
								Bund und Land	Gemeinden/ Gv, Zweck- verbänden	
		19	20	21	22	23	24	25	26	27
Reg.Bez. Niederbayern										
1	Bezirksverwaltung	557 074	-	1 936	3 268	1 047	548 512	129 193	365 027	2 311
2	Kreisfreie Städte	667 449	307 651	46 959	18 608	2 134	267 593	208 087	12 106	24 503
3	Landshut	296 297	130 329	20 564	7 650	1 047	122 795	89 558	4 663	13 911
4	Passau	209 295	91 883	18 409	5 333	570	86 845	68 466	2 381	6 256
5	Straubing	161 857	85 439	7 986	5 625	518	57 953	50 064	5 061	4 336
6	Landkreise und ihre Gemeinden	4 171 682	1 639 044	300 990	97 460	16 154	1 980 295	1 065 762	772 766	137 739
7	Kreisverwaltungen	1 311 738	108	33 110	10 164	3 783	1 244 821	481 033	737 520	19 752
8	Kreisangehörige Gemeinden	2 859 944	1 638 935	267 879	87 296	12 371	735 475	584 729	35 246	117 988
9	Reg.Bez. Niederbayern zusammen	5 396 205	1 946 695	349 885	119 336	19 336	2 796 400	1 403 042	1 149 899	164 554
10	Landkreis Deggendorf	439 375	167 004	23 687	9 818	2 547	222 840	120 520	82 578	13 479
11	Kreisverwaltung	145 221	-	132	311	679	141 187	56 481	80 583	2 911
12	Kreisangehörige Gemeinden davon mit	294 153	167 004	23 554	9 507	1 867	81 653	64 039	1 996	10 568
13	3000 und mehr Einwohnern	235 861	137 054	17 266	7 589	1 471	63 735	48 041	1 473	8 746
14	1000 b. u. 3000 Einwohnern	56 222	28 856	6 064	1 839	376	17 383	15 595	501	1 704
15	unter 1000 Einwohnern Einzelergebnisse d. Gemeinden mit 3000 und mehr Einwohnern	2 071	1 094	225	80	20	535	403	22	118
16	Bernried	10 095	4 229	1 177	159	40	4 240	3 692	28	249
17	Deggendorf, Große Kreisstadt	97 787	54 480	7 533	3 599	417	27 284	20 398	480	4 474
18	Hengersberg, Markt	17 967	13 288	1 273	305	233	2 694	2 002	171	174
19	Künzing	6 417	3 241	807	138	12	2 108	2 080	21	110
20	Metten, Markt	8 766	4 966	752	281	-	2 514	2 248	47	254
21	Offenberg	7 576	4 334	773	157	81	2 121	1 737	51	110
22	Osterhofen, Stadt	28 417	16 576	652	704	315	8 451	5 898	227	1 718
23	Plattling, Stadt	32 754	22 515	921	1 510	338	6 511	3 750	169	958
24	*Schöllnach, Markt	9 956	5 157	1 076	296	0	3 228	2 396	-	198
25	Stephansposching	7 648	4 706	706	135	34	1 875	1 201	269	193
26	Winzer, Markt	8 478	3 562	1 594	306	0	2 709	2 639	11	306
27	Landkreis Freyung-Grafenau	288 527	93 064	23 935	7 014	293	152 602	86 377	54 042	11 619
28	Kreisverwaltung	96 173	48	541	893	63	93 466	41 949	50 499	1 163
29	Kreisangehörige Gemeinden davon mit	192 354	93 016	23 394	6 121	230	59 136	44 429	3 543	10 456
30	3000 und mehr Einwohnern	131 062	66 641	15 726	4 038	173	37 266	24 722	2 616	7 218
31	1000 b. u. 3000 Einwohnern	56 531	24 504	7 028	1 994	57	19 803	17 786	894	3 144
32	unter 1000 Einwohnern Einzelergebnisse d. Gemeinden mit 3000 und mehr Einwohnern	4 761	1 870	641	89	0	2 067	1 921	33	94
33	Freyung, Stadt	28 730	15 167	4 314	1 296	103	5 606	2 174	703	2 244
34	Grafenau, Stadt	24 621	11 346	3 490	659	1	7 574	3 039	1 122	1 550
35	Hohenau	6 685	2 800	739	129	0	2 575	2 551	7	442
36	Jandelsbrunn	7 155	4 234	713	144	0	1 849	1 094	8	215
37	Neureichenau	9 250	4 266	1 215	223	23	2 711	2 322	206	812
38	Röhrnbach, Markt	11 496	6 334	1 238	209	3	3 088	1 653	129	624
39	*Schönberg, Markt	10 392	6 066	1 309	362	0	1 971	1 156	220	683
40	Spiegelau	9 630	3 391	1 826	308	0	3 590	2 859	53	515
41	Waldkirchen, Stadt	23 104	13 035	882	707	43	8 304	7 873	168	134
42	Landkreis Kelheim	465 039	186 353	32 627	9 803	1 531	219 669	116 396	89 977	15 058
43	Kreisverwaltung	161 876	61	11 555	2 585	635	142 754	53 575	85 963	4 287
44	Kreisangehörige Gemeinden davon mit	303 163	186 292	21 072	7 217	896	76 915	62 821	4 013	10 771
45	3000 und mehr Einwohnern	257 217	157 819	17 904	6 278	692	64 481	52 007	3 235	10 043
46	1000 b. u. 3000 Einwohnern	43 858	27 134	3 066	894	194	11 911	10 335	778	659
47	unter 1000 Einwohnern	2 087	1 339	102	45	11	523	478	-	68

1) Ohne Verwaltungsgemeinschaften.- 2) Einschl. haushaltstechnischer Verrechnungen.- 3) Erstattungen, Zuweisungen u. Zuschüsse für lfd. Zwecke, allgem. Zuweisungen
*) Mitglied einer Verwaltungsgemeinschaft.

der Gemeinden 1) und Gemeindeverbände 2)
1 000 EUR -

Einnahmen des Vermögenshaushalts									Brutto-Einnahmen (Verwaltungs- und Vermögens- haushalt zusammen) 4)	Lfd. Nr.
zusammen	Darlehens- rück- flüsse	Ver- äußerung von Vermögen	Beiträge und ähnliche Entgelte	Zuweisungen u. Zuschüsse für Investitionen		Schuldenaufnahmen		sonstige Einnahmen des Vermögens- haushalts		
				ins- gesamt	dar.: von Bund und Land	öffent- licher Bereich	Kredit- marktmittel Inn. Darl.			
28	29	30	31	32	33	34	35	36	37	
19 217	82	702	-	274	272	-	-	18 159	576 291	1
189 390	5 677	5 966	1 768	39 616	38 871	-	69 303	67 061	856 839	2
86 522	561	834	368	22 571	22 398	-	20 852	41 336	382 819	3
53 507	108	1 155	1 186	8 668	8 655	-	16 665	25 725	262 803	4
49 361	5 007	3 977	214	8 378	7 819	-	31 785	-	211 218	5
1 803 601	7 054	94 729	73 058	410 100	389 412	-	129 057	1 089 603	5 975 283	6
203 738	377	513	28	79 562	76 092	-	5 670	117 587	1 515 476	7
1 599 863	6 677	94 215	73 030	330 538	313 320	-	123 387	972 016	4 459 807	8
2 012 208	12 812	101 397	74 826	449 990	428 556	-	198 360	1 174 823	7 408 413	9
206 928	197	8 172	7 984	51 284	50 481	-	11 505	127 786	646 302	10
33 620	22	79	-	14 792	14 613	-	-	18 728	178 842	11
173 308	175	8 093	7 984	36 492	35 868	-	11 505	109 059	467 461	12
114 978	35	4 527	3 842	23 303	22 828	-	6 280	76 991	350 839	13
55 422	140	3 345	3 975	12 078	11 929	-	5 074	30 809	111 644	14
2 908	-	221	166	1 111	1 111	-	150	1 259	4 978	15
11 229	-	104	144	1 595	1 462	-	-	9 386	21 324	16
30 809	17	268	346	6 452	6 393	-	1 226	22 500	128 597	17
9 673	-	271	46	1 395	1 395	-	-	7 961	27 640	18
4 506	-	2	449	1 845	1 844	-	600	1 610	10 923	19
8 737	-	28	72	2 555	2 402	-	3 374	2 709	17 503	20
11 058	-	481	1 291	579	567	-	-	8 706	18 634	21
8 385	1	166	28	2 103	1 994	-	-	6 086	36 802	22
13 960	9	2 682	271	4 537	4 529	-	-	6 461	46 714	23
7 042	-	- 85	818	1 067	1 067	-	1 081	4 162	16 998	24
4 753	8	37	31	514	514	-	-	4 164	12 401	25
4 825	-	573	346	661	661	-	-	3 245	13 303	26
133 806	290	4 437	7 879	45 781	44 867	-	18 692	56 726	422 332	27
17 492	286	100	-	8 601	8 573	-	1 500	7 004	113 664	28
116 314	4	4 337	7 879	37 179	36 294	-	17 192	49 722	308 668	29
77 029	4	3 699	2 572	24 524	24 207	-	9 868	36 364	208 091	30
34 054	-	383	4 852	10 556	10 035	-	5 240	13 022	90 585	31
5 231	-	256	455	2 100	2 052	-	2 084	337	9 992	32
15 167	-	313	189	7 061	6 867	-	1 387	6 217	43 897	33
10 253	4	1 899	134	1 393	1 350	-	3 382	3 441	34 873	34
2 549	-	306	85	743	738	-	-	1 415	9 234	35
6 581	-	38	172	3 170	3 170	-	500	2 702	13 735	36
6 778	-	3	97	1 364	1 362	-	-	5 314	16 029	37
7 371	-	461	256	3 361	3 355	-	74	3 219	18 867	38
5 074	-	85	3	2 267	2 267	-	2 072	647	15 465	39
8 134	-	280	1 504	4 039	4 039	-	1 000	1 311	17 764	40
15 122	-	315	131	1 125	1 060	-	1 453	12 099	38 227	41
141 393	1	8 802	7 552	24 884	23 143	-	11 206	88 949	606 433	42
21 998	-	7	-	6 541	6 541	-	-	15 450	183 874	43
119 395	1	8 795	7 552	18 342	16 602	-	11 206	73 500	422 558	44
80 160	1	4 569	2 046	12 461	11 540	-	9 150	51 932	337 377	45
36 129	-	4 226	5 499	5 719	4 900	-	2 056	18 630	79 988	46
3 106	-	-	7	163	163	-	-	2 937	5 194	47

und Umlagen, Schuldendiensthilfen.- 4) Ohne bzw. abzüglich Steuerbeteiligungen.

Tab. 2.10 Ausgabe- und Einnahmearten
- Beträge in

Lfd. Nr.	Gemeinden und Gemeindeverbände	Einwohner am 30.6. des Berichts- jahres	Ausgaben des Verwaltungshaushalts						Sonstige Ausgaben des Verwal- tungs- haushalts
			zusammen 4)	Personal- ausgaben	Laufender Sach- aufwand	Zins- ausgaben	Laufende Übertragungen 3) an		
							öffent- lichen Bereich	andere Bereiche	
		1	2	3	4	5	6	7	8
Einzelergebnisse d. Gemeinden mit 3000 und mehr Einwohnern									
48	Abensberg, Stadt	14 652	33 898	8 078	4 880	14	9 721	4 220	6 985
49	Bad Abbach, Markt	12 714	28 546	6 785	5 318	148	7 865	4 548	3 881
50	*Ihrlerstein	4 330	8 185	827	617	-	3 694	1 409	1 637
51	Kelheim, Stadt	17 120	38 267	9 025	6 745	20	12 227	6 712	3 537
52	*Langquaid, Markt	5 985	12 935	4 425	3 868	74	4 543	26	-
53	Mainburg, Stadt	15 490	47 731	8 711	5 161	7	13 437	9 180	11 236
54	Neustadt a.d.Donau, Stadt	14 894	38 740	7 567	7 310	10	10 951	4 686	8 216
55	Riedenburg, Stadt	6 231	16 286	3 181	3 658	7	3 688	2 837	2 914
56	Rohr i.NB, Markt	3 314	8 393	2 450	1 487	5	2 049	1 521	882
57	*Saal a.d.Donau	5 667	15 464	2 323	1 882	-	5 742	2 382	3 135
58	*Siegenburg, Markt	4 119	8 501	1 417	1 406	-	3 806	863	1 010
59	Landkreis Landshut	165 107	658 358	143 004	103 636	1 189	203 755	95 628	111 147
60	Kreisverwaltung	165 107	212 890	30 292	36 548	244	62 382	54 764	28 661
61	Kreisangehörige Gemeinden davon mit	165 107	445 468	112 712	67 088	945	141 373	40 863	82 486
62	3000 und mehr Einwohnern	140 037	393 988	101 760	57 448	608	119 495	37 876	76 801
63	1000 b. u. 3000 Einwohnern	23 357	48 282	10 615	8 814	290	20 221	2 982	5 359
64	unter 1000 Einwohnern	1 713	3 198	337	825	46	1 657	6	327
Einzelergebnisse d. Gemeinden mit 3000 und mehr Einwohnern									
65	Adlkofen	4 493	9 575	3 023	1 564	26	2 640	521	1 801
66	Altdorf	11 340	30 972	4 350	3 150	2	7 130	6 155	10 185
67	Bodenkirchen	5 397	11 320	3 488	1 988	-	3 389	845	1 611
68	Buch a.Erlbach	4 167	13 851	4 074	1 861	14	6 764	646	493
69	Eching (LK Landshut)	4 244	13 885	5 205	2 214	46	3 647	652	2 121
70	Ergolding, Markt	13 353	53 848	10 868	8 222	47	13 831	9 208	11 672
71	*Ergoldsbach, Markt	8 765	19 404	4 743	1 742	4	8 058	578	4 278
72	Essenbach, Markt	12 356	29 859	11 647	7 200	0	10 290	723	-
73	*Furth	3 633	8 026	599	747	81	3 295	2 142	1 163
74	Geisenhausen, Markt	7 424	30 328	4 305	2 900	1	8 998	3 379	10 745
75	Hohenthann	4 317	9 740	3 328	1 912	24	2 503	271	1 701
76	Kumhausen	5 714	19 964	4 166	2 223	-	6 089	866	6 619
77	Neufahrn i.NB	4 496	13 315	3 890	1 640	-	3 144	594	4 048
78	Niederaichbach	4 239	9 627	3 438	1 219	-	3 167	106	1 696
79	Pfeffenhausen, Markt	5 246	12 444	2 865	1 874	121	3 477	1 150	2 957
80	Rottenburg/Laaberg, Stadt	8 608	21 146	6 961	3 064	41	4 919	2 896	3 265
81	Tiefenbach (LK Landshut)	4 068	8 951	2 508	1 617	0	3 272	1 147	408
82	*Velden, Markt	6 613	16 438	4 875	1 862	119	5 597	771	3 215
83	Vilsbiburg, Stadt	12 575	39 822	11 780	6 912	-	11 093	2 223	7 814
84	*Wörth a.d.Isar	3 274	7 785	970	1 065	-	3 420	1 362	968
85	Bruckberg (LK Landshut)	5 715	13 687	4 678	2 472	81	4 771	1 643	42
86	Landkreis Passau	197 301	689 595	138 694	116 438	2 628	192 267	132 238	107 331
87	Kreisverwaltung	197 301	201 161	41 871	27 624	119	64 956	66 590	-
88	Kreisangehörige Gemeinden davon mit	197 301	488 434	96 823	88 814	2 508	127 312	65 647	107 331
89	3000 und mehr Einwohnern	178 574	449 438	88 324	82 077	2 390	114 968	60 587	101 092
90	1000 b. u. 3000 Einwohnern	18 727	38 997	8 499	6 736	119	12 344	5 061	6 238
Einzelergebnisse d. Gemeinden mit 3000 und mehr Einwohnern									
91	*Aidenbach, Markt	3 130	8 794	1 408	1 873	144	2 572	312	2 485
92	Aldersbach	4 403	11 312	1 965	1 789	5	5 093	1 196	1 264
93	Bad Füssing	8 183	36 261	9 287	9 364	221	4 658	5 367	7 363
94	Bühlberg	4 261	7 381	1 733	2 217	4	2 276	1 151	-
95	Eging a.See, Markt	4 341	11 437	2 026	2 158	22	3 016	1 168	3 048
96	Fürstenstein	3 576	7 826	1 550	1 661	88	1 990	1 082	1 455
97	Fürstenzell, Markt	8 553	16 112	2 902	1 893	295	5 540	3 228	2 254
98	Bad Griesbach i.R., Stadt	9 289	23 655	4 754	4 196	476	5 740	4 716	3 773
99	Hauzenberg, Stadt	11 768	30 226	4 256	8 485	54	6 753	3 612	7 066
100	Hofkirchen, Markt	3 755	10 393	1 542	1 713	3	2 553	1 179	3 402
101	Hutthurm, Markt	6 367	15 514	2 719	2 616	129	4 703	2 342	3 006
102	Neuburg a.Inn	4 429	10 381	1 683	1 523	1	3 195	2 127	1 851

1) Ohne Verwaltungsgemeinschaften.- 2) Einschl. haushaltstechnischer Verrechnungen.- 3) Erstattungen, Zuweisungen u. Zuschüsse für lfd. Zwecke, allgem. Zuweisungen

*) Mitglied einer Verwaltungsgemeinschaft.

der Gemeinden 1) und Gemeindeverbände 2)
1 000 EUR -

Ausgaben des Vermögenshaushalts									Brutto-Ausgaben (Verwaltungs- und Vermögens- haushalt zusammen) 4)	Lfd. Nr.
zusammen	Sachinvestitionen			Investitions- Zuweis. u. Darlehen an		Tilgungen an		Sonstige Ausgaben des Vermögens- haushalts		
	ins- gesamt	darunter:		öffent- lichen Bereich	andere Bereiche	öffent- lichen Bereich	andere Bereiche			
9	10	11	12	13	14	15	16	17	18	
8 387	5 769	4 191	456	1 739	62	-	95	722	42 285	48
10 792	7 078	5 098	1 021	520	38	-	1 028	2 129	39 338	49
2 237	1 029	468	379	30	46	-	-	1 132	10 422	50
12 842	11 818	7 686	2 147	466	28	-	520	10	51 109	51
7 023	6 294	2 583	2 696	-	225	-	504	-	19 958	52
16 070	10 872	6 402	1 402	483	390	-	1 079	3 246	63 801	53
10 708	7 282	5 260	713	780	1 397	-	210	1 039	49 448	54
3 764	2 449	2 042	156	8	664	-	224	419	20 050	55
2 972	677	402	102	-	250	-	177	1 868	11 365	56
3 843	1 982	1 355	15	1 544	316	-	-	-	19 307	57
10 489	7 458	6 271	639	67	88	-	-	2 876	18 990	58
309 961	201 756	148 982	38 329	2 669	5 111	-	13 806	86 619	968 319	59
24 940	20 406	15 370	1 334	583	162	-	2 567	1 222	237 830	60
285 021	181 350	133 613	36 995	2 086	4 949	-	11 239	85 396	730 489	61
238 118	152 935	110 701	33 159	1 413	3 414	-	9 304	71 053	632 106	62
42 230	26 715	21 974	3 182	212	1 535	-	1 185	12 583	90 511	63
4 673	1 700	938	653	462	-	-	750	1 760	7 871	64
7 566	4 097	3 723	222	-	22	-	320	3 127	17 141	65
16 069	9 789	8 649	393	-	499	-	41	5 740	47 041	66
9 489	9 400	7 723	604	-	89	-	-	-	20 809	67
7 307	3 723	774	2 708	-	36	-	228	3 321	21 158	68
15 283	7 254	2 987	4 006	240	2	-	952	6 836	29 169	69
13 300	10 381	9 166	347	-	128	-	2 792	-	67 148	70
7 801	7 379	5 376	1 749	114	17	-	290	-	27 204	71
10 812	10 812	9 998	529	-	-	-	-	-	40 672	72
7 386	3 436	3 202	134	1	503	-	679	2 767	15 412	73
11 468	7 556	5 692	1 613	1 057	179	-	6	2 669	41 796	74
6 507	4 389	3 727	449	-	18	-	148	1 951	16 247	75
19 907	10 451	2 286	7 820	-	27	-	82	9 347	39 871	76
2 717	2 615	1 815	451	-	-	-	-	102	16 032	77
10 077	2 320	1 046	1 180	-	10	-	-	7 746	19 703	78
15 917	9 782	7 405	1 837	-	21	-	1 684	4 429	28 360	79
8 696	8 391	6 461	1 561	-	149	-	156	-	29 842	80
9 740	5 286	1 110	3 785	-	3	-	-	4 451	18 692	81
20 991	14 767	14 409	97	-	36	-	373	5 815	37 429	82
23 391	11 624	6 754	3 082	-	1 637	-	1 013	9 117	63 213	83
5 075	3 233	2 753	381	-	23	-	-	1 818	12 860	84
8 620	6 248	5 643	213	-	16	-	541	1 815	22 307	85
294 184	162 056	134 026	13 644	1 490	18 754	61	18 507	93 315	983 779	86
35 279	9 911	7 190	35	655	12 266	-	2 376	10 072	236 440	87
258 905	152 146	126 836	13 609	836	6 488	61	16 131	83 243	747 339	88
238 096	140 627	117 255	12 697	759	5 065	61	15 084	76 500	687 533	89
20 809	11 519	9 581	912	77	1 423	-	1 047	6 744	59 806	90
6 472	6 063	5 778	186	-	3	-	356	50	15 266	91
14 150	2 901	1 930	270	-	191	-	-	11 058	25 462	92
12 207	3 849	2 432	898	- 113	324	-	1 503	6 644	48 468	93
4 203	3 018	1 629	1 214	-	920	-	258	7	11 584	94
11 296	5 866	5 821	12	-	90	-	145	5 196	22 733	95
3 390	1 419	1 264	24	18	9	-	1 243	701	11 216	96
5 763	4 693	3 926	429	69	472	5	473	50	21 875	97
8 789	6 741	5 517	755	440	533	-	1 063	11	32 444	98
14 920	13 667	12 792	421	15	153	56	462	568	45 146	99
4 225	3 261	2 424	254	-	252	-	-	712	14 618	100
10 358	6 990	6 607	95	-	238	-	529	2 602	25 872	101
2 604	1 925	975	626	-	623	-	15	41	12 985	102

und Umlagen, Schuldendiensthilfen.- 4) Ohne bzw. abzüglich Steuerbeteiligungen.

noch: Tab. 2.10 Ausgabe- und Einnahmearten
- Beträge in

Lfd. Nr.	Gemeinden und Gemeindeverbände	Einnahmen des Verwaltungshaushalts								
		zusammen	Steuern 4) (netto), u. steuer- ähnliche Einnahmen	Ge- bühren, zweck- gebundene Abgaben	Einnahmen aus wirtsch. Tätig- keit	Zins- einnahmen	laufd. Übertragungen 3)			sonstige Einnahmen des Verwal- tungs- haushalts
							ins- gesamt	darunter von		
								Bund und Land	Gemeinden/ Gv, Zweck- verbänden	
		19	20	21	22	23	24	25	26	27
Einzelergebnisse d. Gemeinden mit 3000 und mehr Einwohnern										
48	Abensberg, Stadt	33 783	21 716	909	612	256	9 411	8 569	129	878
49	Bad Abbach, Markt	28 237	15 636	1 984	487	3	8 980	8 434	139	1 148
50	*Ihrlerstein	8 185	5 229	44	240	52	2 588	2 493	60	32
51	Kelheim, Stadt	38 535	23 939	1 362	1 356	27	9 936	7 736	408	1 914
52	*Langquaid, Markt	13 753	7 683	1 136	254	0	4 280	3 754	499	400
53	Mainburg, Stadt	47 717	32 293	5 081	996	53	9 096	5 179	445	199
54	Neustadt a.d.Donau, Stadt	38 759	25 442	3 519	892	102	5 233	5 055	115	3 570
55	Riedenburg, Stadt	16 308	7 773	1 858	614	36	5 224	4 217	131	802
56	Rohr i.NB, Markt	8 331	4 051	610	147	27	3 379	2 145	1 098	118
57	*Saal a.d.Donau	14 978	9 358	848	325	118	3 560	1 886	116	769
58	*Siegenburg, Markt	8 632	4 699	553	355	18	2 795	2 540	96	213
59	Landkreis Landshut	648 744	271 184	50 604	14 929	2 778	290 804	141 154	131 552	18 445
60	Kreisverwaltung	212 772	-	16 722	2 269	1 066	189 141	60 859	123 916	3 575
61	Kreisangehörige Gemeinden davon mit	435 972	271 184	33 881	12 660	1 712	101 664	80 295	7 636	14 871
62	3000 und mehr Einwohnern	384 300	241 763	30 152	10 781	1 573	86 380	66 763	6 759	13 650
63	1000 b. u. 3000 Einwohnern	48 529	27 649	3 506	1 789	96	14 316	12 588	859	1 172
64	unter 1000 Einwohnern	3 143	1 772	223	89	43	968	944	18	48
Einzelergebnisse d. Gemeinden mit 3000 und mehr Einwohnern										
65	Adlkofen	9 372	5 108	774	154	46	3 067	2 690	39	223
66	Altdorf	29 827	17 819	1 789	601	3	6 826	5 361	322	2 788
67	Bodenkirchen	11 369	6 918	839	303	39	2 804	2 589	128	466
68	Buch a.Erlbach	10 560	5 180	2 521	461	64	1 856	1 683	93	477
69	Eching (LK Landshut)	13 941	9 187	1 210	449	4	3 011	1 854	411	79
70	Ergolding, Markt	53 947	36 301	2 932	1 600	653	10 970	5 583	2 617	1 491
71	*Ergoldsbach, Markt	19 243	11 165	1 533	981	22	4 764	4 298	79	778
72	Essenbach, Markt	29 706	20 188	2 572	729	137	5 653	4 804	431	427
73	*Furth	8 090	4 797	290	379	15	2 483	2 416	27	127
74	Geisenhausen, Markt	30 157	21 978	1 731	751	224	4 018	3 074	145	1 454
75	Hohenthann	9 761	6 032	739	134	0	2 760	2 563	4	95
76	Kumhausen	19 945	15 813	729	240	106	2 791	2 228	177	265
77	Neufahrn i.NB	13 418	8 796	1 073	161	4	2 909	2 150	171	474
78	Niederaichbach	9 650	5 617	661	642	71	2 361	2 156	175	298
79	Pfeffenhausen, Markt	12 236	7 239	969	299	3	3 418	3 058	113	308
80	Rottenburg/Laabert, Stadt	21 096	11 016	2 044	423	9	6 745	5 193	285	859
81	Tiefenbach (LK Landshut)	9 021	5 998	629	124	27	2 004	1 721	101	239
82	*Velden, Markt	16 457	7 469	1 930	860	98	5 575	4 639	451	525
83	Vilsbiburg, Stadt	35 051	20 592	3 682	924	46	7 970	5 099	750	1 837
84	*Wörth a.d.Isar	8 006	5 170	733	348	1	1 558	1 237	139	196
85	Bruckberg (LK Landshut)	13 446	9 381	772	216	-	2 834	2 368	100	244
86	Landkreis Passau	702 392	249 025	62 475	15 797	1 854	344 517	212 662	108 156	28 724
87	Kreisverwaltung	214 103	-	2 871	214	103	208 603	99 284	105 056	2 312
88	Kreisangehörige Gemeinden davon mit	488 289	249 025	59 604	15 583	1 751	135 914	113 378	3 100	26 412
89	3000 und mehr Einwohnern	449 479	231 012	55 639	14 657	1 568	121 364	100 061	2 719	25 238
90	1000 b. u. 3000 Einwohnern	38 810	18 013	3 965	926	183	14 550	13 317	381	1 173
Einzelergebnisse d. Gemeinden mit 3000 und mehr Einwohnern										
91	*Aidenbach, Markt	8 651	3 930	1 114	327	30	2 081	1 925	30	1 169
92	Aldersbach	11 325	6 829	1 228	707	318	1 649	1 338	212	593
93	Bad Füssing	36 278	9 868	12 038	1 372	96	9 794	6 273	363	3 111
94	Büchlberg	9 263	5 004	1 213	580	1	2 361	2 340	15	105
95	Eging a.See, Markt	11 379	6 969	1 905	485	66	1 364	1 125	27	590
96	Fürstenstein	7 836	3 215	1 131	303	0	2 820	2 654	25	368
97	Fürstenzell, Markt	16 116	10 382	430	417	1	4 799	4 561	95	88
98	Bad Griesbach i.R., Stadt	24 206	8 940	4 421	517	164	9 244	6 236	302	921
99	Hauzenberg, Stadt	29 929	13 637	3 407	554	55	7 676	6 895	322	4 602
100	Hofkirchen, Markt	10 336	7 166	887	219	-	1 670	1 294	12	392
101	Hutthurm, Markt	14 272	7 797	1 609	736	3	3 473	2 930	117	654
102	Neuburg a.Inn	10 359	5 885	984	173	-	2 386	1 549	2	930

1) Ohne Verwaltungsgemeinschaften.- 2) Einschl. haushaltstechnischer Verrechnungen.- 3) Erstattungen, Zuweisungen u. Zuschüsse für lfd. Zwecke, allgem. Zuweisungen
*) Mitglied einer Verwaltungsgemeinschaft.

der Gemeinden 1) und Gemeindeverbände 2)
1 000 EUR -

Einnahmen des Vermögenshaushalts									Brutto-Einnahmen (Verwaltungs- und Vermögens- haushalt zusammen) 4)	Lfd. Nr.
zusammen	Darlehens- rück- flüsse	Ver- äußerung von Vermögen	Beiträge und ähnliche Entgelte	Zuweisungen u. Zuschüsse für Investitionen		Schuldenaufnahmen		sonstige Einnahmen des Vermögens- haushalts		
				ins- gesamt	dar.: von Bund und Land	öffent- licher Bereich	Kredit- marktmittel Inn. Darl.			
28	29	30	31	32	33	34	35	36	37	
7 880	-	24	28	1 230	1 197	-	-	6 598	41 663	48
10 263	-	265	77	1 059	945	-	3 700	5 162	38 500	49
2 255	-	17	17	610	608	-	-	1 610	10 439	50
12 537	-	920	-	2 005	2 005	-	4 000	5 612	51 071	51
2 894	-	243	145	1 056	600	-	1 450	-	16 647	52
12 550	-	656	73	634	604	-	-	11 188	60 267	53
10 746	-	1 213	382	2 410	2 122	-	-	6 742	49 504	54
3 727	-	128	155	1 101	1 101	-	-	2 343	20 035	55
2 972	-	44	64	244	244	-	-	2 620	11 303	56
3 843	1	461	-	339	339	-	-	3 042	18 821	57
10 494	-	598	1 106	1 774	1 774	-	-	7 015	19 126	58
323 321	1 424	12 364	10 772	60 096	59 913	-	28 585	210 079	972 065	59
37 575	-	55	-	10 178	10 178	-	-	27 343	250 347	60
285 746	1 424	12 310	10 772	49 919	49 736	-	28 585	182 736	721 717	61
236 239	1 391	9 814	8 443	40 803	40 700	-	15 929	159 858	620 538	62
44 374	-	2 519	2 225	8 117	8 038	-	9 582	21 931	92 902	63
5 133	33	- 23	104	998	997	-	3 073	948	8 277	64
6 907	-	168	126	579	579	-	1 500	4 534	16 279	65
13 880	11	131	15	4 655	4 652	-	-	9 068	43 707	66
7 120	-	154	160	3 040	3 027	-	-	3 766	18 490	67
7 354	8	98	297	203	201	-	-	6 748	17 914	68
15 546	150	884	533	1 282	1 281	-	-	12 697	29 487	69
20 801	40	19	14	3 917	3 917	-	-	16 811	74 748	70
5 379	248	28	246	1 208	1 208	-	-	3 649	24 622	71
4 837	137	2 902	389	1 408	1 408	-	-	-	34 542	72
7 366	317	6	6	3 364	3 360	-	-	3 674	15 457	73
11 468	449	187	173	895	895	-	-	9 765	41 625	74
5 703	1	406	557	1 336	1 336	-	900	2 503	15 464	75
17 801	-	32	229	806	806	-	-	16 733	37 746	76
7 073	2	365	57	237	237	-	-	6 411	20 490	77
10 130	11	523	732	619	619	-	-	8 245	19 779	78
17 036	-	996	4 530	2 515	2 513	-	2 500	6 495	29 273	79
9 041	-	693	156	2 754	2 754	-	2 000	3 438	30 137	80
9 771	-	267	-	201	201	-	-	9 303	18 792	81
20 991	8	27	6	6 317	6 317	-	4 800	9 832	37 447	82
24 334	10	568	75	3 884	3 806	-	-	19 797	59 386	83
5 075	-	927	-	177	177	-	-	3 971	13 081	84
8 626	-	434	139	1 407	1 407	-	4 229	2 417	22 072	85
274 837	133	7 124	6 610	61 507	58 770	-	4 285	195 179	977 229	86
5 844	10	58	-	5 776	5 520	-	-	-	219 947	87
268 993	123	7 065	6 610	55 731	53 249	-	4 285	195 179	757 282	88
248 408	93	5 986	5 778	48 145	46 179	-	3 761	184 645	697 887	89
20 585	30	1 079	832	7 586	7 070	-	524	10 534	59 395	90
6 404	1	48	142	1 750	1 727	-	-	4 462	15 054	91
14 161	-	237	217	788	735	-	-	12 920	25 486	92
12 206	4	717	87	988	367	-	-	10 410	48 484	93
2 163	-	48	602	714	669	-	800	-	11 427	94
11 296	-	83	123	1 451	1 425	-	-	9 640	22 675	95
3 854	-	105	19	876	855	-	610	2 244	11 690	96
5 477	-	91	62	2 166	2 135	-	-	3 159	21 594	97
7 960	-	38	92	1 645	1 335	-	-	6 185	32 166	98
12 321	-	1 071	692	5 249	5 188	-	-	5 310	42 251	99
4 227	-	155	- 0	864	844	-	-	3 208	14 562	100
7 594	-	10	318	3 940	3 940	-	-	3 327	21 866	101
3 004	-	2	52	793	793	-	-	2 156	13 362	102

und Umlagen, Schuldendiensthilfen.- 4) Ohne bzw. abzüglich Steuerbeteiligungen.

Tab. 2.10 Ausgabe- und Einnahmearten
- Beträge in

Lfd. Nr.	Gemeinden und Gemeindeverbände	Einwohner am 30.6. des Berichts- jahres	Ausgaben des Verwaltungshaushalts						
			zusammen 4)	Personal- ausgaben	Laufender Sach- aufwand	Zins- ausgaben	Laufende Übertragungen 3) an		Sonstige Ausgaben des Verwal- tungs- haushalts
							öffent- lichen Bereich	andere Bereiche	
		1	2	3	4	5	6	7	8
103	Neuhaus a.Inn	3 649	6 905	1 411	1 194	25	2 341	1 068	867
104	Neukirchen vorm Wald	3 041	5 871	1 209	1 092	4	1 768	857	940
105	Obernzell, Markt	3 839	12 843	2 322	3 736	65	2 025	1 871	2 824
106	Ortenburg, Markt	7 464	19 658	2 878	2 409	51	5 070	2 498	6 752
107	Pocking, Stadt	16 443	41 322	10 717	5 133	4	9 061	4 957	11 449
108	*Rotthalmünster, Markt	4 972	12 882	2 190	1 319	90	5 592	314	3 377
109	Ruderting	3 142	7 619	1 307	1 381	25	1 804	1 576	1 526
110	Ruhstorf a.d.Rott, Markt	7 072	17 857	3 004	2 683	55	4 715	2 907	4 492
111	Salzweg	6 767	15 999	2 126	3 298	204	3 460	1 949	4 963
112	Thyrnau	4 250	9 304	1 684	2 272	43	2 595	1 409	1 301
113	Tiefenbach (LK Passau)	6 854	16 177	2 548	3 116	0	3 933	1 701	4 879
114	*Tittling, Markt	4 267	9 637	984	1 942	1	3 853	992	1 865
115	Untergriesbach, Markt	6 079	14 246	2 594	2 367	80	3 927	2 309	2 968
116	Vilshofen, Stadt	18 080	45 553	12 854	5 528	153	10 619	5 422	10 977
117	Wegscheid, Markt	5 557	13 445	2 981	3 364	145	3 104	1 741	2 109
118	Windorf, Markt	5 043	10 828	1 686	1 756	3	3 010	1 537	2 836
119	Landkreis Regen	77 959	312 740	63 756	57 529	1 516	86 404	56 321	47 214
120	Kreisverwaltung	77 959	94 733	17 968	13 404	27	26 265	30 850	6 219
121	Kreisangehörige Gemeinden davon mit	77 959	218 007	45 788	44 125	1 490	60 139	25 471	40 995
122	3000 und mehr Einwohnern	43 068	128 875	24 666	27 369	1 122	31 509	17 235	26 974
123	1000 b. u. 3000 Einwohnern	32 903	82 923	19 613	15 329	361	27 134	7 310	13 176
124	unter 1000 Einwohnern	1 988	6 209	1 509	1 427	7	1 495	926	845
Einzelergebnisse d. Gemeinden mit 3000 und mehr Einwohnern									
125	Bischofsmais	3 342	6 248	1 330	1 561	80	1 973	741	563
126	Bodenmais, Markt	3 568	17 777	2 154	6 715	44	2 591	2 020	4 252
127	Kirchberg i.Wald	4 509	9 472	1 575	2 107	80	2 569	1 207	1 935
128	Regen, Stadt	10 992	32 955	5 735	5 658	504	8 962	4 609	7 488
129	Rinchnach	3 110	6 598	1 242	1 148	24	1 934	778	1 472
130	Viechtach, Stadt	8 530	29 231	6 547	6 029	334	7 718	2 332	6 270
131	Zwiesel, Stadt	9 017	26 593	6 081	4 150	55	5 763	5 549	4 994
132	Landkreis Rottal-Inn	124 681	450 827	96 929	90 220	2 763	128 575	69 089	63 251
133	Kreisverwaltung	124 681	132 652	32 768	23 820	464	39 695	35 905	-
134	Kreisangehörige Gemeinden davon mit	124 681	318 176	64 160	66 400	2 299	88 880	33 185	63 251
135	3000 und mehr Einwohnern	91 762	246 652	50 863	54 136	1 606	64 254	24 131	51 662
136	1000 b. u. 3000 Einwohnern	31 104	68 206	13 018	11 838	686	22 889	8 727	11 048
137	unter 1000 Einwohnern	1 815	3 318	279	427	7	1 737	326	542
Einzelergebnisse d. Gemeinden mit 3000 und mehr Einwohnern									
138	Arnstorf, Markt	7 593	27 795	4 145	4 194	185	5 381	2 545	11 345
139	*Bad Birnbach, Markt	5 946	21 034	2 450	5 316	273	7 061	1 993	3 941
140	Dietersburg	3 121	6 112	1 644	1 573	82	1 901	547	365
141	Eggenfelden, Stadt	14 413	43 383	10 216	8 251	717	8 862	4 883	10 453
142	*Falkenberg	3 934	8 960	2 580	1 341	1	2 909	299	1 832
143	Gangkofen, Markt	6 472	21 504	4 161	6 234	127	3 746	2 521	4 714
144	Hebertsfelden	3 761	7 970	1 102	1 140	-	1 958	1 209	2 562
145	Kirchdorf a.Inn	5 451	13 496	3 719	1 568	6	3 756	1 867	2 581
146	*Massing, Markt	4 185	14 677	1 863	1 906	8	5 336	1 481	4 082
147	Pfarrkirchen, Stadt	13 599	26 758	6 179	11 961	46	8 225	348	-
148	Simbach a.Inn, Stadt	10 409	26 159	5 541	5 951	76	6 202	4 267	4 122
149	*Tann, Markt	4 086	8 881	2 031	1 472	59	3 045	1 271	1 002
150	Triftern, Markt	5 288	10 501	3 845	1 776	16	3 463	112	1 289
151	Wurmannsquick, Markt	3 504	9 421	1 387	1 452	9	2 409	790	3 374
152	Landkreis Straubing-Bogen	104 032	383 447	91 956	56 343	1 313	117 184	57 575	59 077
153	Kreisverwaltung	104 032	118 025	28 381	12 996	65	35 604	29 588	11 391
154	Kreisangehörige Gemeinden davon mit	104 032	265 422	63 575	43 347	1 248	81 580	27 987	47 685
155	3000 und mehr Einwohnern	60 334	146 432	37 141	24 950	806	41 076	18 289	24 170
156	1000 b. u. 3000 Einwohnern	42 530	116 092	26 027	17 716	430	39 522	9 154	23 243
157	unter 1000 Einwohnern	1 168	2 898	407	681	12	982	544	272

1) Ohne Verwaltungsgemeinschaften.- 2) Einschl. haushaltstechnischer Verrechnungen.- 3) Erstattungen, Zuweisungen u. Zuschüsse für lfd. Zwecke, allgem. Zuweisungen
*) Mitglied einer Verwaltungsgemeinschaft.

der Gemeinden 1) und Gemeindeverbände 2)
1 000 EUR -

Ausgaben des Vermögenshaushalts										Brutto-Ausgaben (Verwaltungs- und Vermögens- haushalt zusammen) 4)	Lfd. Nr.
zusammen	Sachinvestitionen			Investitions- Zuweis. u. Darlehen an		Tilgungen an		Sonstige Ausgaben des Vermögens- haushalts			
	ins- gesamt	darunter:		öffent- lichen Bereich	andere Bereiche	öffent- lichen Bereich	andere Bereiche				
9	10	11	12	13	14	15	16	17	18		
8 292	6 215	5 456	382	-	185	-	169	1 724	15 198	103	
5 826	1 321	1 212	9	-	-	-	300	4 206	11 697	104	
4 523	3 650	3 163	57	-	155	-	529	189	17 366	105	
9 132	6 070	5 287	142	12	107	-	812	2 132	28 790	106	
29 580	16 620	12 598	2 343	-	14	-	169	12 777	70 902	107	
4 658	1 851	1 441	299	16	35	-	837	1 919	17 540	108	
2 131	858	335	456	-	-	-	996	278	9 750	109	
7 748	6 640	5 365	1 050	-	17	-	824	268	25 604	110	
4 206	3 442	2 476	343	-	7	-	706	52	20 205	111	
4 695	3 342	3 037	22	-	189	-	544	620	14 000	112	
11 397	8 261	6 225	1 829	291	58	-	15	2 771	27 574	113	
5 691	3 946	3 451	427	-	9	-	41	1 695	15 328	114	
6 343	4 457	4 057	33	-	312	-	1 093	481	20 589	115	
28 236	8 308	7 318	20	3	166	-	205	19 553	73 789	116	
5 428	3 857	3 473	79	-	-	-	1 537	34	18 873	117	
1 831	1 399	1 268	23	7	4	-	262	160	12 659	118	
109 353	81 473	63 404	9 093	473	4 885	1	9 105	13 414	422 093	119	
23 867	14 067	12 231	69	147	3 826	-	786	5 042	118 600	120	
85 486	67 407	51 173	9 024	327	1 059	1	8 319	8 373	303 493	121	
45 022	33 310	24 361	5 618	-	245	1	5 560	5 907	173 897	122	
37 579	31 317	24 128	3 401	327	804	-	2 703	2 429	120 502	123	
2 884	2 780	2 684	4	-	11	-	57	37	9 093	124	
5 149	4 310	3 965	171	-	-	-	511	328	11 397	125	
4 448	3 037	1 173	457	-	1	1	202	1 206	22 225	126	
4 372	3 794	3 668	68	-	201	-	225	152	13 844	127	
12 462	8 675	8 018	75	-	20	-	1 400	2 366	45 417	128	
3 523	3 373	1 694	1 366	-	12	-	132	6	10 121	129	
8 816	6 034	2 150	3 399	-	8	-	2 774	0	38 047	130	
6 252	4 086	3 692	83	-	2	-	316	1 848	32 845	131	
225 946	126 383	104 182	12 717	6 433	14 082	-	18 870	60 178	676 773	132	
28 271	26 344	23 472	237	290	14	-	1 622	-	160 922	133	
197 675	100 039	80 711	12 481	6 143	14 068	-	17 248	60 178	515 851	134	
142 182	70 753	57 358	8 936	5 641	11 950	-	11 121	42 717	388 834	135	
52 421	27 387	21 879	3 177	500	2 112	-	5 657	16 764	120 627	136	
3 072	1 899	1 474	367	2	5	-	469	697	6 390	137	
31 502	14 550	12 876	1 036	5 597	47	-	881	10 427	59 297	138	
9 225	5 945	4 988	760	-	178	-	3 102	0	30 259	139	
2 778	1 886	1 221	527	-	31	-	362	499	8 890	140	
19 427	8 177	5 607	1 770	-	6 400	-	2 921	1 930	62 810	141	
2 262	1 739	1 400	156	9	13	-	135	365	11 222	142	
5 311	4 720	3 169	1 223	-	124	-	467	-	26 815	143	
13 878	2 341	1 649	624	-	-	-	-	11 537	21 848	144	
6 595	4 092	3 721	134	14	2 191	-	123	175	20 091	145	
15 146	7 971	7 056	806	16	10	-	122	7 027	29 823	146	
8 570	3 827	2 536	749	-	2 029	-	999	1 715	35 328	147	
13 068	8 185	7 000	871	-	871	-	876	3 137	39 227	148	
4 195	3 385	3 059	67	-	31	-	540	239	13 076	149	
3 782	1 316	670	161	3	26	-	154	2 284	14 284	150	
6 442	2 617	2 405	51	2	-	-	440	3 383	15 863	151	
195 339	120 812	92 746	19 483	2 023	9 769	-	10 877	51 858	578 786	152	
23 156	19 591	18 319	16	973	1 506	-	538	548	141 181	153	
172 183	101 221	74 427	19 467	1 051	8 263	-	10 339	51 310	437 605	154	
90 855	58 285	42 430	11 279	260	1 485	-	3 956	26 868	237 287	155	
79 087	41 247	30 478	8 186	758	6 775	-	6 071	24 235	195 179	156	
2 241	1 689	1 519	2	32	2	-	312	206	5 139	157	

und Umlagen, Schuldendiensthilfen.- 4) Ohne bzw. abzüglich Steuerbeteiligungen.

noch: Tab. 2.10 Ausgabe- und Einnahmearten
- Beträge in

Lfd. Nr.	Gemeinden und Gemeindeverbände	Einnahmen des Verwaltungshaushalts								
		zusammen	Steuern 4) (netto), u. steuer- ähnliche Einnahmen	Ge- bühren, zweck- gebundene Abgaben	Einnahmen aus wirtsch. Tätig- keit	Zins- einnahmen	laufd. Übertragungen 3)			sonstige Einnahmen des Verwal- tungs- haushalts
							ins- gesamt	darunter von		
								Bund und Land	Gemeinden/ Gv, Zweck- verbänden	
		19	20	21	22	23	24	25	26	27
103	Neuhaus a.Inn	6 936	4 311	454	326	3	1 581	1 476	14	261
104	Neukirchen vorm Wald	5 854	3 268	816	98	3	1 561	1 513	14	108
105	Obernzell, Markt	12 686	5 481	3 599	364	0	2 791	2 036	22	451
106	Ortenburg, Markt	19 626	12 559	1 711	721	3	3 670	3 340	-	962
107	Pocking, Stadt	41 536	18 151	2 841	1 613	319	16 243	13 530	270	2 369
108	*Rotthalmünster, Markt	12 895	6 027	1 633	462	49	4 170	3 930	10	555
109	Ruderting	7 201	4 376	777	136	0	1 547	1 487	16	365
110	Ruhstorf a.d.Rott, Markt	17 879	9 492	1 192	952	-	5 437	4 131	345	806
111	Salzweg	15 789	9 097	1 643	216	0	3 819	3 800	-	1 014
112	Thyrnau	9 357	6 008	1 200	199	8	1 526	1 492	11	417
113	Tiefenbach (LK Passau)	15 951	9 371	1 600	342	32	3 566	3 452	59	1 042
114	*Tittling, Markt	9 610	5 041	1 405	564	4	2 375	2 321	54	221
115	Untergriesbach, Markt	14 229	7 010	1 415	383	0	4 581	3 640	78	840
116	Vilshofen, Stadt	45 730	28 012	2 366	1 441	361	12 807	9 114	296	743
117	Wegscheid, Markt	13 456	6 970	1 308	310	-	3 603	3 009	4	1 264
118	Windorf, Markt	10 795	6 218	1 315	142	52	2 770	2 670	3	298
119	Landkreis Regen	312 848	105 694	33 518	6 638	690	151 902	80 597	58 840	14 405
120	Kreisverwaltung	94 646	-	380	497	228	92 116	35 731	54 130	1 425
121	Kreisangehörige Gemeinden	218 202	105 694	33 139	6 140	463	59 786	44 866	4 710	12 980
	davon mit									
122	3000 und mehr Einwohnern	128 611	63 739	20 704	3 970	210	30 659	22 287	1 577	9 329
123	1000 b. u. 3000 Einwohnern	82 999	39 621	11 166	2 050	237	26 607	20 949	2 828	3 318
124	unter 1000 Einwohnern	6 591	2 334	1 268	120	16	2 520	1 630	305	333
	Einzelergebnisse d. Gemeinden									
	mit 3000 und mehr Einwohnern									
125	Bischofsmais	6 086	3 171	971	136	-	1 688	1 679	4	119
126	Bodenmais, Markt	17 735	6 205	6 231	332	37	2 207	1 764	81	2 723
127	Kirchberg i.Wald	9 396	4 971	1 040	146	25	2 609	2 412	78	605
128	Regen, Stadt	33 136	20 950	3 681	902	77	5 583	4 117	216	1 943
129	Rinchnach	6 641	2 793	874	330	0	2 355	2 285	35	288
130	Viechtach, Stadt	29 090	12 677	4 521	1 320	6	7 879	4 832	726	2 687
131	Zwiesel, Stadt	26 529	12 972	3 386	805	64	8 337	5 198	437	965
132	Landkreis Rottal-Inn	465 104	178 958	34 099	9 352	1 848	225 678	128 762	81 596	15 168
133	Kreisverwaltung	144 523	-	144	1 024	609	140 752	60 539	77 201	1 994
134	Kreisangehörige Gemeinden	320 581	178 958	33 955	8 328	1 239	84 926	68 223	4 395	13 174
	davon mit									
135	3000 und mehr Einwohnern	249 600	139 145	27 758	6 654	1 016	63 683	48 951	3 743	11 344
136	1000 b. u. 3000 Einwohnern	67 692	37 933	5 961	1 641	212	20 154	18 183	652	1 792
137	unter 1000 Einwohnern	3 289	1 880	237	33	12	1 090	1 089	-	38
	Einzelergebnisse d. Gemeinden									
	mit 3000 und mehr Einwohnern									
138	Arnstorf, Markt	27 730	18 995	1 802	462	99	4 634	2 144	836	1 739
139	*Bad Birnbach, Markt	21 068	7 894	4 652	1 396	0	4 757	2 008	274	2 368
140	Dietersburg	6 079	3 409	374	157	2	2 083	2 049	8	54
141	Eggenfelden, Stadt	42 495	25 530	4 375	1 245	172	9 689	6 962	428	1 482
142	*Falkenberg	8 955	4 940	552	219	91	3 138	2 608	445	15
143	Gangkofen, Markt	21 640	8 319	6 522	178	-	5 149	4 584	-	1 473
144	Hebertsfelden	7 969	4 628	535	91	60	2 562	2 418	-	92
145	Kirchdorf a.Inn	13 696	6 840	1 270	156	46	4 841	2 757	476	544
146	*Massing, Markt	14 463	10 196	1 227	423	82	2 073	1 880	10	463
147	Pfarrkirchen, Stadt	30 319	19 420	939	1 174	320	7 944	7 119	107	522
148	Simbach a.Inn, Stadt	26 168	13 814	3 010	415	40	7 472	6 085	580	1 416
149	*Tann, Markt	8 922	4 351	871	284	0	3 074	2 784	24	342
150	Triftern, Markt	10 592	5 420	306	307	40	4 423	3 802	497	96
151	Wurmannsquick, Markt	9 504	5 389	1 323	147	63	1 844	1 748	56	738
152	Landkreis Straubing-Bogen	381 010	142 796	22 878	9 466	596	196 409	109 159	70 095	8 865
153	Kreisverwaltung	118 283	-	603	1 037	62	115 969	47 377	65 546	612
154	Kreisangehörige Gemeinden	262 727	142 796	22 276	8 429	533	80 440	61 782	4 550	8 253
	davon mit									
155	3000 und mehr Einwohnern	146 022	79 344	10 864	3 610	270	47 365	34 869	2 984	4 569
156	1000 b. u. 3000 Einwohnern	114 046	62 576	11 045	4 780	263	31 819	25 902	1 563	3 562
157	unter 1000 Einwohnern	2 659	877	366	39	0	1 256	1 011	3	121

1) Ohne Verwaltungsgemeinschaften.- 2) Einschl. haushaltstechnischer Verrechnungen.- 3) Erstattungen, Zuweisungen u. Zuschüsse für lfd. Zwecke, allgem. Zuweisungen
*) Mitglied einer Verwaltungsgemeinschaft.

der Gemeinden 1) und Gemeindeverbände 2)
1 000 EUR -

Einnahmen des Vermögenshaushalts									Brutto-Einnahmen (Verwaltungs- und Vermögens- haushalt zusammen) 4)	Lfd. Nr.
zusammen	Darlehens- rück- flüsse	Ver- äußerung von Vermögen	Beiträge und ähnliche Entgelte	Zuweisungen u. Zuschüsse für Investitionen		Schuldenaufnahmen		sonstige Einnahmen des Vermögens- haushalts		
				ins- gesamt	dar.: von Bund und Land	öffent- licher Bereich	Kredit- marktmittel Inn. Darl.			
28	29	30	31	32	33	34	35	36	37	
8 303	-	249	346	1 914	1 914	-	-	5 794	15 239	103
5 829	-	1	34	208	168	-	-	5 585	11 683	104
4 523	-	54	42	1 861	1 551	-	-	2 566	17 209	105
8 983	-	123	188	2 154	2 013	-	-	6 518	28 609	106
38 802	87	966	255	3 809	3 802	-	-	33 685	80 338	107
3 360	-	1	-	451	396	-	-	2 908	16 255	108
2 149	-	6	27	368	368	-	-	1 749	9 350	109
7 735	-	234	76	3 296	3 262	-	-	4 128	25 614	110
4 444	-	1	22	351	351	-	-	4 070	20 233	111
3 500	-	0	181	435	435	-	344	2 540	12 858	112
11 358	-	37	1 280	1 452	1 447	-	-	8 590	27 309	113
5 693	-	8	101	931	843	-	-	4 652	15 303	114
6 223	-	116	531	3 044	2 994	-	-	2 533	20 452	115
37 169	2	1 109	27	4 002	3 977	-	-	32 028	82 899	116
6 137	-	476	130	1 830	1 830	-	2 007	1 694	19 593	117
3 533	-	-	133	814	814	-	-	2 586	14 328	118
94 460	55	3 425	2 598	31 734	30 466	-	4 544	52 105	407 308	119
11 734	24	59	-	3 924	3 407	-	-	7 727	106 380	120
82 726	31	3 365	2 598	27 810	27 059	-	4 544	44 378	300 928	121
42 675	24	2 395	988	12 322	12 171	-	2 544	24 403	171 287	122
37 404	7	971	1 591	14 343	13 744	-	2 000	18 492	120 403	123
2 647	-	-	19	1 145	1 145	-	-	1 483	9 238	124
5 151	-	284	33	3 080	3 049	-	830	925	11 236	125
4 338	16	758	27	708	708	-	-	2 828	22 072	126
4 369	-	202	164	1 759	1 756	-	-	2 244	13 766	127
11 092	-	107	75	4 074	3 970	-	401	6 435	44 228	128
3 519	-	272	316	618	618	-	-	2 313	10 160	129
8 823	7	640	170	1 236	1 226	-	1 313	5 458	37 913	130
5 384	-	132	203	849	845	-	-	4 199	31 912	131
203 060	2 568	9 221	9 625	54 490	47 736	-	12 333	114 824	668 164	132
7 610	3	17	28	7 561	7 578	-	-	-	152 133	133
195 450	2 564	9 203	9 596	46 929	40 157	-	12 333	114 824	516 031	134
136 177	2 534	6 374	4 592	31 740	25 072	-	9 588	81 349	385 777	135
55 535	30	2 639	4 105	14 889	14 787	-	2 745	31 128	123 227	136
3 738	-	191	900	300	299	-	-	2 347	7 027	137
31 500	-	1 232	1 020	15 389	9 165	-	4 100	9 759	59 230	138
5 949	-	91	589	687	687	-	1 053	3 529	27 017	139
2 791	-	103	65	696	692	-	1 000	927	8 871	140
13 480	4	965	481	1 062	1 004	-	1 509	9 459	55 975	141
2 276	-	42	102	301	299	-	-	1 832	11 231	142
5 853	-	246	233	1 597	1 595	-	-	3 777	27 493	143
13 882	-	10	121	559	559	-	-	13 192	21 851	144
7 001	-	1 006	393	3 529	3 327	-	-	2 073	20 697	145
14 877	380	222	1 040	155	155	-	-	13 080	29 340	146
10 003	2 150	2 356	-	1 859	1 724	-	1 926	1 712	40 322	147
13 098	-	148	245	4 220	4 201	-	-	8 485	39 266	148
4 826	-	- 59	250	567	565	-	-	4 068	13 748	149
3 782	-	4	- 25	605	592	-	-	3 199	14 374	150
6 857	-	9	78	514	505	-	-	6 256	16 362	151
196 107	1 761	17 071	8 599	45 012	41 808	-	26 924	96 740	577 117	152
21 450	27	76	-	7 368	7 142	-	3 000	10 979	139 733	153
174 658	1 734	16 995	8 599	37 644	34 666	-	23 924	85 761	437 385	154
93 182	253	11 819	3 096	18 603	16 589	-	16 829	42 581	239 203	155
79 147	1 481	5 089	5 450	17 580	16 639	-	7 095	42 451	193 194	156
2 328	-	87	53	1 460	1 437	-	-	729	4 988	157

und Umlagen, Schuldendiensthilfen.- 4) Ohne bzw. abzüglich Steuerbeteiligungen.

Tab. 2.10 Ausgabe- und Einnahmearten
- Beträge in

Lfd. Nr.	Gemeinden und Gemeindeverbände	Einwohner am 30.6. des Berichts- jahres	Ausgaben des Verwaltungshaushalts						
			zusammen 4)	Personal- ausgaben	Laufender Sach- aufwand	Zins- ausgaben	Laufende Übertragungen 3) an		Sonstige Ausgaben des Verwal- tungs- haushalts
							öffent- lichen Bereich	andere Bereiche	
		1	2	3	4	5	6	7	8
Einzelergebnisse d. Gemeinden mit 3000 und mehr Einwohnern									
158	*Aiterhofen	3 518	13 534	2 626	1 085	-	4 030	712	5 082
159	Bogen, Stadt	10 357	26 198	4 951	3 902	98	6 501	6 306	4 440
160	Geiselhöring, Stadt	7 029	16 608	4 835	3 427	14	3 874	2 866	1 593
161	*Hunderdorf	3 345	6 744	556	918	5	3 006	899	1 360
162	Kirchroth	3 879	8 830	2 712	1 760	-	2 333	1 244	780
163	Laberweinting	3 488	6 534	1 233	1 384	10	1 905	721	1 281
164	Leiblfing	4 361	9 475	3 583	2 769	309	2 813	2	-
165	Mallersdorf-Pfaffenberg, Markt	7 026	16 406	4 369	2 758	21	3 806	1 071	4 380
166	Oberschneiding	3 295	8 896	3 455	1 553	101	1 917	1 270	600
167	Parkstetten	3 340	6 861	2 422	1 161	61	2 323	239	655
168	Steinach	3 327	7 926	1 313	1 076	-	2 019	1 651	1 868
169	*Straßkirchen	3 488	9 745	2 142	1 092	9	4 198	773	1 531
170	Wiesenfelden	3 881	8 675	2 942	2 068	179	2 350	535	600
171	Landkreis Dingolfing-Landau	100 878	467 812	83 711	74 867	833	143 885	52 938	111 579
172	Kreisverwaltung	100 878	124 494	21 649	16 542	213	47 700	22 902	15 488
173	Kreisangehörige Gemeinden davon mit	100 878	343 318	62 062	58 325	620	96 184	30 036	96 090
174	3000 und mehr Einwohnern	95 663	333 034	60 983	56 680	617	92 196	28 607	93 951
175	1000 b. u. 3000 Einwohnern	5 215	10 284	1 079	1 645	3	3 988	1 430	2 139
Einzelergebnisse d. Gemeinden mit 3000 und mehr Einwohnern									
176	Dingolfing, Stadt	20 786	147 000	15 558	23 754	-	44 850	12 473	50 364
177	Eichendorf, Markt	6 686	16 097	3 184	4 220	9	3 537	2 251	2 897
178	Frontenhausen, Markt	4 862	11 510	2 754	1 469	-	3 002	1 267	3 017
179	Landau a.d.Isar, Stadt	14 216	43 607	8 255	6 567	75	9 359	5 056	14 296
180	Loiching	3 748	8 103	2 495	1 712	194	2 596	31	1 075
181	*Mamming	3 408	7 740	2 664	703	132	3 635	36	570
182	Marklkofen	3 892	11 149	3 750	1 546	13	3 744	40	2 056
183	Mengkofen	6 087	12 808	3 635	2 525	151	3 145	152	3 199
184	Moosthenning	5 118	11 507	3 627	2 369	-	3 435	833	1 244
185	Pilsting, Markt	7 167	20 583	3 640	2 982	43	4 032	3 786	6 102
186	Reisbach, Markt	7 927	16 354	6 033	3 191	-	4 545	93	2 491
187	Simbach, Markt	4 410	9 393	1 701	1 902	-	2 206	1 420	2 164
188	Wallersdorf, Markt	7 356	17 183	3 688	3 741	-	4 110	1 168	4 476
Reg.Bez. Oberpfalz									
1	Bezirksverwaltung	1 137 224	523 341	25 886	6 634	126	19 561	471 135	-
2	Kreisfreie Städte	244 117	1 146 312	357 782	185 699	2 974	117 625	320 662	161 570
3	Amberg	42 658	168 627	44 721	29 142	111	24 926	38 658	31 070
4	Regensburg	158 366	814 201	271 856	130 536	1 237	74 914	225 267	110 390
5	Weiden i.d.OPf.	43 093	163 484	41 206	26 021	1 626	17 785	56 737	20 110
6	Landkreise und ihre Gemeinden	893 107	3 410 388	633 780	593 973	13 533	984 921	621 343	562 839
7	Kreisverwaltungen	893 107	1 039 676	190 801	161 042	1 179	329 545	286 380	70 729
8	Kreisangehörige Gemeinden	893 107	2 370 713	442 979	432 931	12 353	655 376	334 963	492 110
9	Reg.Bez. Oberpfalz zusammen	1 137 224	5 080 042	1 017 449	786 306	16 632	1 122 106	1 413 140	724 409
10	Landkreis Amberg-Weizbach	104 643	385 698	81 035	65 504	3 591	105 618	74 329	55 621
11	Kreisverwaltung	104 643	127 554	25 361	16 385	87	37 369	36 130	12 222
12	Kreisangehörige Gemeinden davon mit	104 643	258 143	55 674	49 119	3 504	68 249	38 199	43 398
13	3000 und mehr Einwohnern	71 532	182 327	40 275	35 056	2 734	43 848	28 011	32 404
14	1000 b. u. 3000 Einwohnern	32 240	73 780	15 157	13 687	745	23 549	9 789	10 853
15	unter 1000 Einwohnern	871	2 037	242	377	25	852	399	142

1) Ohne Verwaltungsgemeinschaften.- 2) Einschl. haushaltstechnischer Verrechnungen.- 3) Erstattungen, Zuweisungen u. Zuschüsse für lfd. Zwecke, allgem. Zuweisungen
*) Mitglied einer Verwaltungsgemeinschaft.

der Gemeinden 1) und Gemeindeverbände 2)
1 000 EUR -

Ausgaben des Vermögenshaushalts									Brutto-Ausgaben (Verwaltungs- und Vermögens- haushalt zusammen) 4)	Lfd. Nr.
zusammen	Sachinvestitionen			Investitions- Zuweis. u. Darlehen an		Tilgungen an		Sonstige Ausgaben des Vermögens- haushalts		
	ins- gesamt	Bau- maßnahmen	Erwerb von unbewegl. Vermögen	öffent- lichen Bereich	andere Bereiche	öffent- lichen Bereich	andere Bereiche			
9	10	11	12	13	14	15	16	17	18	
11 096	5 261	3 960	812	59	46	-	-	5 730	24 630	158
10 799	6 836	4 063	1 906	-	25	-	2 295	1 644	36 997	159
4 508	3 393	885	2 172	-	43	-	560	512	21 116	160
4 926	2 620	2 130	216	-	1 046	-	24	1 237	11 671	161
12 597	7 634	6 165	721	-	18	-	-	4 945	21 427	162
9 315	6 709	5 901	689	-	88	-	-	2 518	15 848	163
1 594	1 506	1 302	43	-	-	-	88	-	11 070	164
8 793	7 044	5 169	1 497	-	75	-	-	1 673	25 199	165
8 963	6 905	4 177	2 598	8	84	-	215	1 752	17 859	166
4 234	2 959	2 460	335	-	13	-	15	1 247	11 095	167
3 211	1 920	1 526	186	20	-	-	-	1 272	11 137	168
5 141	1 129	736	55	173	43	-	319	3 477	14 886	169
5 678	4 368	3 955	51	-	5	-	441	863	14 352	170
207 634	163 897	117 304	36 634	2 038	6 545	-	10 486	24 668	675 446	171
46 194	37 215	32 350	2 875	930	4 935	-	3 115	-	170 689	172
161 440	126 682	84 954	33 760	1 108	1 611	-	7 370	24 668	504 758	173
155 054	124 289	83 640	33 366	1 064	1 609	-	7 295	20 797	488 088	174
6 386	2 393	1 313	394	45	2	-	75	3 871	16 670	175
44 463	41 969	24 571	15 945	995	347	-	-	1 151	191 463	176
12 940	9 309	6 994	1 829	-	214	-	185	3 231	29 037	177
3 564	3 091	2 576	17	-	1	-	-	472	15 074	178
21 104	15 288	7 289	6 716	-	839	-	1 842	3 134	64 711	179
4 137	2 654	2 232	341	-	32	-	-	1 451	12 240	180
11 217	7 091	5 036	2 046	69	-	-	2 227	1 830	18 957	181
2 478	1 214	996	5	-	4	-	380	879	13 627	182
9 532	7 520	5 661	1 207	-	12	-	2 000	-	22 339	183
5 210	4 878	3 327	656	-	30	-	-	302	16 716	184
13 189	8 617	6 991	1 173	-	22	-	624	3 926	33 772	185
6 173	6 046	4 416	951	-	36	-	-	91	22 527	186
5 631	1 963	1 037	637	-	65	-	-	3 603	15 025	187
15 418	14 648	12 513	1 842	-	6	-	36	728	32 601	188
18 964	1 650	1 138	-	1 063	651	-	33	15 567	542 306	1
314 884	173 232	125 872	26 385	2 384	10 488	18	16 049	112 713	1 461 196	2
32 429	19 460	12 164	4 612	1 353	2 293	4	3 040	6 278	201 056	3
230 070	136 777	102 498	18 938	1 031	3 638	14	1 370	87 240	1 044 271	4
52 385	16 995	11 210	2 836	-	4 557	-	11 639	19 194	215 869	5
1 497 105	937 280	754 907	94 177	13 704	82 232	75	106 443	357 371	4 907 494	6
193 695	124 633	104 792	2 507	2 314	33 098	1	18 194	15 455	1 233 370	7
1 303 410	812 647	650 115	91 670	11 390	49 134	74	88 249	341 917	3 674 123	8
1 830 953	1 112 162	881 916	120 563	17 151	93 371	94	122 525	485 651	6 910 995	9
162 129	97 976	83 456	6 570	1 969	7 184	27	25 284	29 691	547 827	10
21 513	12 161	10 740	1	140	4 569	1	4 362	280	149 068	11
140 616	85 815	72 715	6 570	1 829	2 614	25	20 922	29 411	398 759	12
80 640	56 460	48 716	3 105	390	1 453	23	12 955	9 360	262 967	13
57 759	27 218	23 737	1 599	1 439	1 153	3	7 899	20 048	131 538	14
2 217	2 138	263	1 866	-	8	-	69	3	4 254	15

und Umlagen, Schuldendiensthilfen.- 4) Ohne bzw. abzüglich Steuerbeteiligungen.

noch: Tab. 2.10 Ausgabe- und Einnahmearten
- Beträge in

Lfd. Nr.	Gemeinden und Gemeindeverbände	Einnahmen des Verwaltungshaushalts								
		zusammen	Steuern 4) (netto), u. steuer- ähnliche Einnahmen	Ge- bühren, zweck- gebundene Abgaben	Einnahmen aus wirtsch. Tätig- keit	Zins- einnahmen	laufd. Übertragungen 3)			sonstige Einnahmen des Verwal- tungs- haushalts
							ins- gesamt	darunter von		
								Bund und Land	Gemeinden/ Gv, Zweck- verbänden	
		19	20	21	22	23	24	25	26	27
Einzelergebnisse d. Gemeinden mit 3000 und mehr Einwohnern										
158	*Aiterhofen	13 556	8 964	882	210	62	3 105	1 685	806	333
159	Bogen, Stadt	26 312	14 169	1 787	840	47	8 654	5 560	334	814
160	Geiselhöring, Stadt	16 292	7 715	1 117	308	17	6 754	4 338	4	381
161	*Hunderdorf	6 770	3 624	565	415	-	1 988	1 911	40	177
162	Kirchroth	8 767	4 362	528	146	123	3 455	2 525	111	153
163	Laberweinting	6 455	3 936	465	166	8	1 804	1 689	62	76
164	Leiblfing	9 481	6 368	813	170	0	2 120	1 765	342	10
165	Mallersdorf-Pfaffenberg, Markt	16 286	9 124	999	391	7	4 598	4 101	72	1 167
166	Oberschneiding	8 902	3 487	1 071	202	4	3 850	2 555	776	288
167	Parkstetten	6 790	3 619	582	113	0	2 352	2 226	42	124
168	Steinach	7 830	4 607	444	113	0	2 409	1 956	43	258
169	*Straßkirchen	9 429	5 662	794	345	2	2 246	1 279	220	380
170	Wiesenfelden	9 151	3 706	816	191	0	4 031	3 278	131	408
171	Landkreis Dingolfing-Landau	468 645	244 965	17 167	14 643	4 018	175 874	70 135	95 929	11 977
172	Kreisverwaltung	124 142	-	163	1 334	339	120 834	25 238	94 627	1 473
173	Kreisangehörige Gemeinden davon mit	344 503	244 965	17 004	13 309	3 679	55 040	44 896	1 302	10 504
174	3000 und mehr Einwohnern	334 151	237 665	16 649	12 930	3 662	52 874	42 750	1 301	10 371
175	1000 b. u. 3000 Einwohnern	10 352	7 301	355	379	17	2 166	2 146	2	134
Einzelergebnisse d. Gemeinden mit 3000 und mehr Einwohnern										
176	Dingolfing, Stadt	149 811	119 041	6 094	8 216	3 150	9 951	6 550	308	3 358
177	Eichendorf, Markt	14 784	7 865	1 414	393	0	3 651	3 451	-	1 461
178	Frontenhausen, Markt	11 498	5 339	595	564	27	3 688	2 915	190	1 286
179	Landau a.d.Isar, Stadt	43 418	31 129	1 204	1 310	336	7 668	4 597	197	1 771
180	Loiching	8 212	5 195	624	468	0	1 707	1 678	3	218
181	*Mamming	7 689	5 450	336	245	8	1 627	1 617	3	23
182	Marklkofen	11 113	8 562	299	177	11	1 836	1 489	345	229
183	Mengkofen	12 858	8 029	782	203	21	3 594	3 454	72	229
184	Moosthenning	11 200	7 602	630	254	0	2 643	1 805	42	71
185	Pilsting, Markt	20 982	13 429	1 433	312	0	5 041	4 174	3	766
186	Reisbach, Markt	16 325	9 872	564	287	24	5 326	5 098	123	252
187	Simbach, Markt	9 171	5 430	726	121	24	2 723	2 641	15	147
188	Wallersdorf, Markt	17 091	10 722	1 949	381	60	3 418	3 280	1	560
Reg.Bez. Oberpfalz										
1	Bezirksverwaltung	475 464	-	179	871	10	473 934	116 530	300 926	469
2	Kreisfreie Städte	1 104 045	540 937	84 917	49 924	1 213	379 560	241 198	34 995	47 493
3	Amberg	152 894	72 030	17 430	5 343	42	50 631	43 434	2 915	7 418
4	Regensburg	797 526	407 586	57 828	40 121	1 080	253 238	144 094	22 587	37 674
5	Weiden i.d.OPf.	153 625	61 321	9 660	4 461	91	75 692	53 670	9 494	2 400
6	Landkreise und ihre Gemeinden	3 203 397	1 247 786	230 540	75 436	2 389	1 532 114	850 651	549 760	115 132
7	Kreisverwaltungen	982 892	48	47 548	8 716	883	916 322	353 207	526 592	9 374
8	Kreisangehörige Gemeinden	2 220 505	1 247 738	182 991	66 720	1 506	615 792	497 444	23 168	105 758
9	Reg.Bez. Oberpfalz zusammen	4 782 906	1 788 723	315 636	126 231	3 613	2 385 609	1 208 379	885 681	163 094
10	Landkreis Amberg-Sulzbach	369 077	122 125	32 659	8 270	127	186 015	107 783	60 232	19 880
11	Kreisverwaltung	121 249	11	6 494	2 300	69	108 243	43 680	58 509	4 133
12	Kreisangehörige Gemeinden davon mit	247 828	122 114	26 166	5 971	59	77 772	64 103	1 723	15 747
13	3000 und mehr Einwohnern	176 157	86 946	18 531	4 193	51	53 994	42 156	1 480	12 442
14	1000 b. u. 3000 Einwohnern	69 852	34 175	7 571	1 720	7	23 143	21 416	243	3 235
15	unter 1000 Einwohnern	1 819	992	63	58	1	635	531	-	70

1) Ohne Verwaltungsgemeinschaften.- 2) Einschl. haushaltstechnischer Verrechnungen.- 3) Erstattungen, Zuweisungen u. Zuschüsse für lfd. Zwecke, allgem. Zuweisungen
*) Mitglied einer Verwaltungsgemeinschaft.

der Gemeinden 1) und Gemeindeverbände 2)
1 000 EUR -

Einnahmen des Vermögenshaushalts									Brutto-Einnahmen (Verwaltungs- und Vermögens- haushalt zusammen) 4)	Lfd. Nr.
zusammen	Darlehens- rück- flüsse	Ver- äußerung von Vermögen	Beiträge und ähnliche Entgelte	Zuweisungen u. Zuschüsse für Investitionen		Schuldenaufnahmen		sonstige Einnahmen des Vermögens- haushalts		
				ins- gesamt	dar.: von Bund und Land	öffent- licher Bereich	Kredit- marktmittel Inn. Darl.			
28	29	30	31	32	33	34	35	36	37	
11 096	-	357	65	3 515	2 930	-	-	7 158	24 653	158
12 835	95	1 416	80	1 474	1 474	-	6 000	3 771	39 146	159
4 514	-	404	514	407	407	-	-	3 190	20 807	160
4 927	-	224	79	1 908	1 820	-	-	2 716	11 697	161
12 616	159	4 032	1 177	829	820	-	-	6 420	21 383	162
9 373	-	27	135	586	586	-	2 000	6 625	15 828	163
443	-	- 43	20	465	465	-	-	-	9 924	164
8 798	-	-	163	2 698	2 698	-	2 000	3 936	25 084	165
9 008	-	4 654	651	3 168	3 110	-	-	535	17 910	166
4 234	-	1	11	187	187	-	2 200	1 836	11 024	167
3 161	-	12	138	348	332	-	-	2 662	10 991	168
5 178	-	720	16	1 495	338	-	-	2 947	14 607	169
6 999	-	14	47	1 522	1 422	-	4 629	786	16 149	170
229 688	625	24 113	11 440	35 313	32 228	-	10 983	147 214	698 333	171
46 414	4	62	-	14 821	12 539	-	1 170	30 357	170 556	172
183 274	620	24 051	11 440	20 492	19 688	-	9 813	116 857	527 776	173
176 888	620	23 950	11 252	19 988	19 185	-	9 813	111 264	511 038	174
6 386	-	101	188	504	503	-	-	5 593	16 738	175
69 584	616	13 684	2 394	1 283	1 283	-	-	51 607	219 395	176
10 302	-	591	318	4 001	4 001	-	-	5 392	25 086	177
3 551	-	103	298	1 251	1 251	-	-	1 898	15 049	178
21 480	2	2 441	356	3 553	2 852	-	-	15 127	64 898	179
4 172	-	1 652	1 212	416	416	-	-	891	12 384	180
11 156	-	1 295	1 390	1 579	1 579	-	5 399	1 493	18 845	181
2 322	-	100	-	166	166	-	-	2 056	13 435	182
9 539	-	887	336	1 266	1 266	-	3 002	4 047	22 397	183
5 208	-	46	731	347	346	-	-	4 084	16 408	184
13 133	-	999	1 001	1 147	1 130	-	-	9 986	34 115	185
6 173	1	798	423	1 606	1 532	-	-	3 344	22 498	186
5 621	-	1 298	653	1 505	1 496	-	-	2 164	14 792	187
14 648	1	55	2 140	1 866	1 866	-	1 413	9 174	31 739	188
5 917	2	88	-	167	109	-	-	5 660	481 382	1
209 810	1 874	6 911	3 633	40 029	35 623	-	14 600	142 764	1 313 855	2
11 961	146	3 960	1 348	6 299	5 982	-	-	207	164 855	3
161 845	1 553	2 778	2 184	24 142	20 095	-	-	131 188	959 370	4
36 005	174	173	101	9 588	9 546	-	14 600	11 369	189 630	5
1 466 261	8 043	102 364	54 731	343 486	329 802	-	123 287	834 350	4 669 658	6
175 008	7 009	1 439	-	56 719	53 937	-	16 149	93 692	1 157 900	7
1 291 253	1 035	100 925	54 731	286 767	275 865	-	107 138	740 657	3 511 758	8
1 681 989	9 919	109 363	58 364	383 682	365 534	-	137 887	982 774	6 464 894	9
155 593	5 083	8 322	3 398	40 251	40 021	-	22 851	75 689	524 670	10
30 692	5 000	129	-	11 101	11 100	-	3 126	11 336	151 941	11
124 902	83	8 193	3 398	29 150	28 921	-	19 725	64 352	372 730	12
73 155	68	4 306	1 659	13 718	13 602	-	12 359	41 045	249 312	13
50 121	15	3 855	1 646	14 822	14 712	-	6 700	23 084	119 973	14
1 626	-	33	93	610	608	-	667	224	3 445	15

und Umlagen, Schuldendiensthilfen.- 4) Ohne bzw. abzüglich Steuerbeteiligungen.

Tab. 2.10 Ausgabe- und Einnahmearten
- Beträge in

Lfd. Nr.	Gemeinden und Gemeindeverbände	Einwohner am 30.6. des Berichts- jahres	Ausgaben des Verwaltungshaushalts						
			zusammen 4)	Personal- ausgaben	Laufender Sach- aufwand	Zins- ausgaben	Laufende Übertragungen 3) an		Sonstige Ausgaben des Verwal- tungs- haushalts
							öffent- lichen Bereich	andere Bereiche	
		1	2	3	4	5	6	7	8
Einzelergebnisse d. Gemeinden mit 3000 und mehr Einwohnern									
16	Auerbach i.d.OPf., Stadt	9 056	24 091	5 676	4 823	477	4 672	4 125	4 318
17	Freudenberg	4 128	9 987	1 786	2 495	282	2 326	1 400	1 697
18	*Hahnbach, Markt	5 057	12 921	1 113	1 941	90	4 184	2 882	2 711
19	Hirschau, Stadt	5 674	20 894	5 489	4 221	156	4 370	2 462	4 197
20	Kümmersbruck	9 904	21 075	3 939	3 889	25	5 899	3 788	3 535
21	Poppenricht	3 368	6 408	1 598	1 433	70	1 944	1 362	0
22	Schnaittenbach, Stadt	4 275	10 341	3 261	2 266	209	2 463	1 229	913
23	Sulzbach-Rosenberg, Stadt	19 373	48 287	12 231	7 581	1 227	10 740	7 182	9 325
24	Ursensollen	3 809	8 905	1 640	1 976	22	3 070	1 519	678
25	Vilseck, Stadt	6 888	19 418	3 542	4 431	175	4 179	2 061	5 030
Landkreis Cham									
26	Landkreis Cham	130 506	458 268	97 099	86 123	1 602	128 686	69 978	74 780
27	Kreisverwaltung	130 506	129 931	30 463	24 095	173	40 232	34 968	-
28	Kreisangehörige Gemeinden davon mit	130 506	328 337	66 636	62 028	1 429	88 453	35 010	74 780
29	3000 und mehr Einwohnern	75 114	197 240	40 277	38 011	874	49 372	24 607	44 100
30	1000 b. u. 3000 Einwohnern	52 559	125 441	25 212	23 078	534	36 386	10 033	30 199
31	unter 1000 Einwohnern	2 833	5 656	1 147	939	22	2 696	371	481
Einzelergebnisse d. Gemeinden mit 3000 und mehr Einwohnern									
32	Cham, Stadt	17 489	63 232	12 444	10 168	22	14 134	7 314	19 149
33	Eschlkam, Markt	3 349	6 482	1 220	1 224	7	1 611	1 313	1 107
34	*Falkenstein, Markt	3 471	7 525	1 153	1 494	113	2 475	1 445	844
35	Furth im Wald, Stadt	8 998	23 141	5 223	4 782	75	5 304	2 151	5 605
36	Bad Kötzing, Stadt	7 474	27 445	3 682	5 384	115	4 091	4 162	10 011
37	Neukirchen b.Hl.Blut, Markt	3 718	7 923	1 766	1 380	9	2 372	1 148	1 249
38	Roding, Stadt	13 090	23 041	4 390	5 406	269	8 614	4 363	-
39	Rötz, Stadt	3 354	8 039	2 077	1 646	93	2 040	1 031	1 151
40	Traitsching	4 359	8 556	1 896	1 530	86	2 249	398	2 396
41	*Wald (LK Cham)	3 050	7 411	2 385	1 667	66	3 290	3	-
42	Waldmünchen, Stadt	6 762	14 446	4 042	3 330	17	3 192	1 278	2 587
Landkreis Neumarkt i.d.OPf.									
43	Landkreis Neumarkt i.d.OPf.	138 631	502 115	91 594	100 022	912	124 808	90 190	94 590
44	Kreisverwaltung	138 631	143 843	24 532	23 626	62	47 656	34 041	13 926
45	Kreisangehörige Gemeinden davon mit	138 631	358 272	67 063	76 396	850	77 151	56 149	80 663
46	3000 und mehr Einwohnern	128 219	334 011	63 037	72 372	791	70 013	52 955	74 843
47	1000 b. u. 3000 Einwohnern	10 412	24 261	4 026	4 024	58	7 139	3 194	5 821
Einzelergebnisse d. Gemeinden mit 3000 und mehr Einwohnern									
48	Berching, Stadt	9 065	26 386	4 464	5 568	84	5 563	4 452	6 254
49	Berg b.Neumarkt/OPf.	8 142	18 507	3 068	3 569	-	3 711	3 688	4 470
50	Breitenbrunn, Markt	3 589	7 786	1 319	1 536	16	1 498	1 784	1 632
51	Deining	5 347	11 308	1 833	2 069	2	2 207	2 569	2 629
52	Dietfurt/Altmühl, Stadt	6 235	13 374	4 803	3 149	27	2 630	409	2 354
53	Freystadt, Stadt	9 306	21 883	3 833	5 032	251	4 300	4 780	3 687
54	Lauterhofen, Markt	3 771	9 734	1 586	1 864	1	2 003	1 678	2 603
55	Mühlhausen	5 212	13 116	3 680	2 703	-	2 700	1 297	2 737
56	Neumarkt i.d.OPf., Große Kreisstadt	41 089	127 244	18 438	30 573	3	25 043	19 423	33 765
57	Parsberg, Stadt	7 600	18 736	4 285	3 620	36	4 032	3 090	3 673
58	Postbauer-Heng	8 107	19 905	3 497	3 927	303	4 262	4 876	3 040
59	Pyrbaum, Markt	5 808	10 910	4 087	2 161	35	2 903	1 323	400
60	*Sengenthal	4 072	8 947	2 627	1 498	0	4 343	191	287
61	Seubersdorf i.d.OPf.	5 379	11 165	1 782	1 775	4	2 317	2 331	2 956
62	Velburg, Stadt	5 497	15 009	3 733	3 330	28	2 501	1 063	4 354
Landkreis Neustadt a.d.Waldnaab									
63	Landkreis Neustadt a.d.Waldnaab	96 220	386 260	64 051	68 605	1 195	111 578	76 858	63 972
64	Kreisverwaltung	96 220	117 132	23 624	21 220	22	35 647	28 654	7 965
65	Kreisangehörige Gemeinden davon mit	96 220	269 127	40 427	47 385	1 173	75 931	48 204	56 007
66	3000 und mehr Einwohnern	52 773	136 477	24 126	26 362	547	37 411	24 766	23 264
67	1000 b. u. 3000 Einwohnern	41 719	128 564	15 603	20 372	603	37 088	22 684	32 215
68	unter 1000 Einwohnern	1 728	4 086	699	651	23	1 432	754	528

1) Ohne Verwaltungsgemeinschaften.- 2) Einschl. haushaltstechnischer Verrechnungen.- 3) Erstattungen, Zuweisungen u. Zuschüsse für lfd. Zwecke, allgem. Zuweisungen
*) Mitglied einer Verwaltungsgemeinschaft.

der Gemeinden 1) und Gemeindeverbände 2)
1 000 EUR -

Ausgaben des Vermögenshaushalts									Brutto-Ausgaben (Verwaltungs- und Vermögens- haushalt zusammen) 4)	Lfd. Nr.
zusammen	Sachinvestitionen			Investitions- Zuweis. u. Darlehen an		Tilgungen an		Sonstige Ausgaben des Vermögens- haushalts		
	ins- gesamt	darunter:		öffent- lichen Bereich	andere Bereiche	öffent- lichen Bereich	andere Bereiche			
9	10	11	12	13	14	15	16	17	18	
4 602	2 333	1 753	85	-	744	0	1 126	399	28 692	16
15 587	11 752	11 101	504	20	-	-	294	3 521	25 573	17
6 946	6 024	5 387	197	-	45	-	531	346	19 867	18
7 076	1 789	1 274	13	-	76	-	2 214	2 996	27 971	19
8 809	6 974	6 586	38	172	34	-	369	1 260	29 884	20
1 171	906	560	210	-	3	-	201	60	7 578	21
3 759	2 924	1 865	797	-	19	-	814	1	14 100	22
18 511	13 600	11 884	199	-	458	2	4 306	145	66 798	23
3 581	2 649	1 880	584	-	-	-	300	632	12 486	24
10 599	7 508	6 427	478	198	74	20	2 798	-	30 016	25
206 221	125 986	99 288	14 502	964	11 823	5	14 388	53 054	664 488	26
13 039	9 889	8 120	57	341	127	-	2 104	579	142 970	27
193 181	116 097	91 168	14 446	623	11 696	5	12 284	52 475	521 518	28
99 035	68 795	50 664	12 049	194	11 158	3	7 424	11 461	296 275	29
90 779	45 107	38 559	2 314	304	511	3	4 689	40 165	216 219	30
3 368	2 195	1 946	83	125	27	-	172	849	9 024	31
21 486	17 187	10 192	4 572	-	3 408	3	721	167	84 718	32
4 269	2 208	1 921	2	-	- 24	-	111	1 975	10 751	33
3 750	2 625	2 319	154	-	63	-	1 063	-	11 275	34
9 660	6 717	5 867	145	-	2 476	-	400	67	32 800	35
10 932	4 195	3 636	133	93	-	-	548	6 096	38 377	36
4 534	3 192	2 873	29	-	15	-	575	753	12 458	37
21 904	15 483	9 134	5 797	41	4 450	-	1 787	143	44 946	38
5 002	3 428	2 854	70	-	106	-	396	1 073	13 041	39
5 375	3 629	3 131	408	-	543	-	633	570	13 931	40
4 483	3 401	3 025	118	-	-	-	1 082	-	11 893	41
7 639	6 730	5 711	622	60	122	-	109	618	22 085	42
291 135	160 489	127 661	17 259	2 585	26 787	-	5 939	95 335	793 250	43
50 225	19 145	15 378	- 4	332	22 908	-	526	7 314	194 067	44
240 910	141 345	112 283	17 263	2 253	3 879	-	5 412	88 021	599 182	45
211 218	127 553	101 207	15 959	979	3 785	-	4 681	74 220	545 229	46
29 692	13 792	11 076	1 304	1 274	94	-	731	13 801	53 954	47
11 923	8 688	6 504	1 408	-	2 098	-	699	439	38 310	48
37 944	15 762	12 707	2 022	-	130	-	-	22 052	56 451	49
3 990	1 704	1 291	250	-	-	-	250	2 036	11 775	50
4 182	3 728	2 435	841	56	131	-	161	106	15 490	51
9 458	5 722	4 122	1 491	-	63	-	389	3 284	22 833	52
11 288	7 429	6 990	28	-	83	-	599	3 177	33 170	53
10 234	4 973	3 574	648	-	44	-	101	5 116	19 969	54
8 534	5 322	4 145	678	-	89	-	-	3 123	21 650	55
36 541	29 323	20 740	5 809	-	601	-	392	6 224	163 785	56
17 606	12 341	9 749	762	174	109	-	697	4 285	36 342	57
11 793	10 312	9 014	1 099	428	5	-	233	815	31 698	58
21 482	8 582	8 410	16	213	125	-	57	12 504	32 391	59
14 920	6 025	5 674	44	108	40	-	-	8 747	23 867	60
4 366	1 676	1 328	113	-	167	-	607	1 916	15 531	61
6 958	5 967	4 522	750	-	99	-	497	395	21 967	62
150 092	98 106	76 897	10 281	1 283	6 462	26	10 889	33 327	536 351	63
19 067	12 416	10 862	2	75	2 433	-	850	3 292	136 199	64
131 025	85 689	66 035	10 279	1 208	4 028	26	10 039	30 034	400 152	65
60 733	37 124	28 490	4 742	577	2 009	26	6 361	14 637	197 210	66
66 826	45 413	34 471	5 479	630	1 902	-	3 625	15 255	195 390	67
3 465	3 153	3 074	58	-	117	-	53	143	7 551	68

und Umlagen, Schuldendiensthilfen.- 4) Ohne bzw. abzüglich Steuerbeteiligungen.

noch: Tab. 2.10 Ausgabe- und Einnahmearten
- Beträge in

Lfd. Nr.	Gemeinden und Gemeindeverbände	Einnahmen des Verwaltungshaushalts								
		zusammen	Steuern 4) (netto), u. steuer- ähnliche Einnahmen	Ge- bühren, zweck- gebundene Abgaben	Einnahmen aus wirtsch. Tätig- keit	Zins- einnahmen	laufd. Übertragungen 3)			sonstige Einnahmen des Verwal- tungs- haushalts
							ins- gesamt	darunter von		
								Bund und Land	Gemeinden/ Gv, Zweck- verbänden	
		19	20	21	22	23	24	25	26	27
Einzelergebnisse d. Gemeinden mit 3000 und mehr Einwohnern										
16	Auerbach i.d.OPf., Stadt	23 941	11 519	3 023	780	7	7 668	5 486	77	945
17	Freudenberg	9 922	4 994	1 857	156	0	2 659	2 501	-	256
18	*Hahnbach, Markt	12 679	6 642	914	306	26	3 789	3 092	68	1 002
19	Hirschau, Stadt	20 204	11 724	3 030	379	0	3 718	1 825	702	1 352
20	Kümmersbruck	21 820	11 553	1 815	423	6	6 615	6 481	56	1 408
21	Poppenricht	7 127	3 259	934	96	2	2 691	2 543	40	145
22	Schnaittenbach, Stadt	10 391	4 772	1 248	410	0	3 363	2 689	45	597
23	Sulzbach-Rosenberg, Stadt	48 138	22 785	4 398	996	66	15 204	9 776	393	4 689
24	Ursensollen	8 871	5 898	741	370	0	1 729	1 315	227	133
25	Vilseck, Stadt	19 381	6 447	2 734	628	18	8 853	8 749	101	700
26	Landkreis Cham	476 883	191 358	35 059	11 668	877	222 594	124 159	79 155	15 328
27	Kreisverwaltung	140 280	-	2 306	1 125	149	136 240	53 380	74 901	459
28	Kreisangehörige Gemeinden davon mit	336 603	191 358	32 752	10 543	728	86 354	70 779	4 254	14 869
29	3000 und mehr Einwohnern	203 710	121 829	17 390	7 470	537	46 311	35 560	1 662	10 173
30	1000 b. u. 3000 Einwohnern	127 317	67 299	14 749	2 952	189	37 529	33 017	2 323	4 600
31	unter 1000 Einwohnern	5 576	2 230	614	121	2	2 514	2 203	268	95
Einzelergebnisse d. Gemeinden mit 3000 und mehr Einwohnern										
32	Cham, Stadt	62 678	40 287	4 920	2 212	389	9 838	5 268	273	5 032
33	Eschlkam, Markt	6 563	2 710	579	118	5	3 062	2 600	119	89
34	*Falkenstein, Markt	7 624	3 979	744	199	0	2 481	2 062	55	222
35	Furth im Wald, Stadt	23 535	12 929	3 288	1 335	0	5 089	4 796	23	893
36	Bad Kötzing, Stadt	27 272	14 759	2 409	1 402	99	6 990	4 118	286	1 613
37	Neukirchen b.Hl.Blut, Markt	8 444	3 887	1 143	355	-	2 767	2 152	13	292
38	Roding, Stadt	28 504	21 785	438	871	27	4 810	4 111	411	573
39	Rötz, Stadt	8 039	4 278	1 003	367	8	1 991	1 776	70	392
40	Traitsching	8 663	4 684	769	142	0	2 774	2 732	17	293
41	*Wald (LK Cham)	7 878	5 549	581	206	2	1 401	1 353	42	137
42	Waldmünchen, Stadt	14 509	6 982	1 515	262	5	5 107	4 592	354	637
43	Landkreis Neumarkt i.d.OPf.	502 961	205 591	37 887	13 497	2 887	222 338	128 963	77 570	20 760
44	Kreisverwaltung	143 864	-	7 828	1 460	1 724	131 628	52 921	74 638	1 222
45	Kreisangehörige Gemeinden davon mit	359 098	205 591	30 059	12 037	1 163	90 710	76 042	2 932	19 538
46	3000 und mehr Einwohnern	335 872	193 945	28 503	11 523	1 081	82 166	67 983	2 794	18 654
47	1000 b. u. 3000 Einwohnern	23 226	11 646	1 556	514	82	8 544	8 059	138	884
Einzelergebnisse d. Gemeinden mit 3000 und mehr Einwohnern										
48	Berching, Stadt	26 345	17 104	1 922	589	39	5 287	3 305	181	1 404
49	Berg b.Neumarkt/OPf.	18 426	9 134	1 605	416	201	5 938	5 462	30	1 133
50	Breitenbrunn, Markt	7 787	3 521	780	223	0	3 161	2 874	10	102
51	Deining	11 322	5 171	1 034	245	41	4 457	4 132	41	375
52	Dietfurt/Altmühl, Stadt	13 303	7 150	1 187	403	6	4 277	3 767	221	280
53	Freystadt, Stadt	21 748	10 463	2 175	647	1	7 318	5 913	223	1 144
54	Lauterhofen, Markt	9 687	6 611	564	254	43	2 031	1 651	195	183
55	Mühlhausen	12 720	7 713	1 155	240	100	2 910	2 065	250	602
56	Neumarkt i.d.OPf., Große Kreisstadt	126 978	81 793	9 187	6 286	510	19 986	15 677	614	9 217
57	Parsberg, Stadt	18 911	9 985	1 617	517	10	5 943	5 057	385	838
58	Postbauer-Heng	20 117	9 488	2 307	527	42	6 690	4 957	355	1 063
59	Pyrbaum, Markt	14 707	8 159	1 475	295	15	4 153	3 648	62	609
60	*Sengenthal	8 589	5 781	714	194	41	1 478	1 313	139	381
61	Seubersdorf i.d.OPf.	11 216	5 533	861	229	24	4 389	4 328	14	180
62	Velburg, Stadt	14 015	6 340	1 919	458	10	4 147	3 836	72	1 141
63	Landkreis Neustadt a.d.Waldnaab	380 716	131 711	29 991	9 139	1 488	193 967	105 555	64 118	14 421
64	Kreisverwaltung	117 650	18	6 818	477	19	109 691	44 183	62 403	627
65	Kreisangehörige Gemeinden davon mit	263 066	131 693	23 174	8 662	1 469	84 275	61 372	1 715	13 794
66	3000 und mehr Einwohnern	134 687	64 607	12 229	5 062	644	43 896	31 646	1 045	8 250
67	1000 b. u. 3000 Einwohnern	124 380	65 723	10 603	3 494	822	38 306	28 149	669	5 432
68	unter 1000 Einwohnern	3 999	1 364	342	106	2	2 073	1 576	0	113

1) Ohne Verwaltungsgemeinschaften.- 2) Einschl. haushaltstechnischer Verrechnungen.- 3) Erstattungen, Zuweisungen u. Zuschüsse für lfd. Zwecke, allgem. Zuweisungen
*) Mitglied einer Verwaltungsgemeinschaft.

der Gemeinden 1) und Gemeindeverbände 2)
1 000 EUR -

Einnahmen des Vermögenshaushalts									Brutto-Ausgaben (Verwaltungs- und Vermögens- haushalt zusammen) 4)	Lfd. Nr.
zusammen	Darlehens- rück- flüsse	Ver- äußerung von Vermögen	Beiträge und ähnliche Entgelte	Zuweisungen u. Zuschüsse für Investitionen		Schuldenaufnahmen		sonstige Einnahmen des Vermögens- haushalts		
				ins- gesamt	dar.: von Bund und Land	öffent- licher Bereich	Kredit- marktmittel Inn. Darl.			
28	29	30	31	32	33	34	35	36	37	
7 372	-	793	362	1 208	1 208	-	1 625	3 383	31 313	16
14 975	-	533	2 801	4 079	4 039	-	2 660	4 902	24 898	17
6 649	-	314	191	1 824	1 819	-	1 400	2 919	19 328	18
7 079	614	343	6	1 051	1 045	-	988	4 076	27 283	19
7 801	-	2 687	184	1 759	1 759	-	-	3 171	29 621	20
479	-	0	-	183	172	-	-	295	7 606	21
4 511	-	45	467	1 054	1 047	-	2 380	564	14 901	22
19 043	63	989	135	3 420	3 420	-	7 986	6 451	67 182	23
3 315	-	51	123	928	928	-	-	2 213	12 185	24
11 339	-	113	61	3 312	3 312	-	1 500	6 354	30 720	25
188 227	3	9 600	12 508	45 502	44 198	-	13 005	107 607	665 110	26
8 862	2	152	-	7 110	6 840	-	1 598	-	149 142	27
179 365	1	9 449	12 508	38 393	37 358	-	11 407	107 607	515 968	28
86 564	1	6 388	6 207	21 104	20 878	-	5 500	47 364	290 274	29
88 842	-	2 418	6 183	15 853	15 156	-	5 607	58 780	216 159	30
3 959	-	642	117	1 436	1 325	-	300	1 464	9 536	31
19 880	-	1 008	1 038	2 749	2 635	-	-	15 085	82 558	32
4 274	-	59	204	633	633	-	-	3 379	10 837	33
3 790	-	55	2	1 059	1 045	-	1 400	1 273	11 414	34
14 803	1	434	146	2 058	2 048	-	4 100	8 064	38 338	35
11 728	-	388	74	2 244	2 244	-	-	9 022	39 000	36
4 545	-	150	99	1 223	1 215	-	-	3 073	12 990	37
8 086	-	1 843	1 804	4 439	4 430	-	-	-	36 590	38
4 383	-	523	1 582	1 368	1 368	-	-	909	12 422	39
5 371	-	657	37	674	670	-	-	4 003	14 035	40
2 760	-	952	1 202	605	577	-	-	-	10 637	41
6 944	-	319	19	4 051	4 015	-	-	2 554	21 453	42
239 136	2 790	12 485	5 245	54 282	45 888	-	17 770	146 563	742 097	43
33 225	2 674	114	-	12 505	12 301	-	-	17 932	177 089	44
205 911	116	12 370	5 245	41 778	33 587	-	17 770	128 632	565 009	45
184 957	116	7 867	4 779	38 875	30 752	-	17 770	115 550	520 829	46
20 954	-	4 503	466	2 903	2 835	-	-	13 081	44 179	47
10 180	-	191	410	4 267	4 267	-	-	5 312	36 525	48
27 182	-	125	319	965	962	-	-	25 774	45 609	49
4 007	-	73	63	274	274	-	-	3 597	11 794	50
4 184	-	329	649	772	395	-	-	2 432	15 506	51
8 804	-	64	137	2 188	2 187	-	1 000	5 415	22 108	52
11 660	-	412	208	2 940	2 422	-	1 950	6 149	33 408	53
9 063	-	23	42	1 479	1 479	-	-	7 519	18 750	54
7 991	-	170	239	864	861	-	-	6 719	20 711	55
36 479	59	3 579	1 191	5 214	5 192	-	-	26 437	163 457	56
18 454	-	303	264	8 831	2 131	-	-	9 055	37 365	57
15 367	-	2 104	343	634	634	-	9 820	2 467	35 484	58
15 039	57	258	161	4 559	4 109	-	5 000	5 004	29 746	59
5 138	-	102	279	1 479	1 479	-	-	3 279	13 727	60
4 440	-	4	335	1 226	1 222	-	-	2 875	15 656	61
6 969	-	131	139	3 183	3 137	-	-	3 516	20 984	62
160 065	90	4 712	7 605	48 029	46 798	-	12 877	86 752	540 781	63
18 028	-	59	-	8 241	8 224	-	2 000	7 728	135 679	64
142 037	90	4 653	7 605	39 787	38 574	-	10 877	79 024	405 103	65
60 214	1	2 425	4 457	16 272	15 299	-	2 731	34 329	194 901	66
78 422	90	2 046	2 983	22 894	22 654	-	6 896	43 513	202 802	67
3 401	-	182	165	622	622	-	1 250	1 182	7 399	68

und Umlagen, Schuldendiensthilfen.- 4) Ohne bzw. abzüglich Steuerbeteiligungen.

Tab. 2.10 Ausgabe- und Einnahmearten
- Beträge in

Lfd. Nr.	Gemeinden und Gemeindeverbände	Einwohner am 30.6. des Berichts- jahres	Ausgaben des Verwaltungshaushalts						Sonstige Ausgaben des Verwal- tungs- haushalts
			zusammen 4)	Personal- ausgaben	Laufender Sach- aufwand	Zins- ausgaben	Laufende Übertragungen 3) an		
							öffent- lichen Bereich	andere Bereiche	
		1	2	3	4	5	6	7	8
Einzelergebnisse d. Gemeinden mit 3000 und mehr Einwohnern									
69	Altenstadt/Waldnaab	4 702	10 418	2 016	1 380	5	4 035	2 448	534
70	*Eschenbach i.d.OPf., Stadt	4 523	15 310	2 574	2 960	5	5 036	1 144	3 592
71	Floß, Markt	3 439	9 005	1 797	1 400	44	1 664	1 697	2 404
72	Grafenwöhr, Stadt	6 672	16 502	2 774	3 420	56	4 025	3 123	3 103
73	*Kirchentumbach, Markt	3 237	7 341	816	1 440	12	2 266	1 806	1 000
74	Luhe-Wildenaub, Markt	3 464	9 060	2 214	1 880	62	2 005	1 338	1 562
75	Neustadt/Waldnaab, Stadt	5 959	14 190	3 436	3 432	87	3 736	1 719	1 780
76	*Pressath, Stadt	4 253	10 939	1 149	1 561	78	3 825	1 878	2 448
77	Vohenstrauß, Stadt	7 662	19 879	3 483	3 976	7	4 410	4 694	3 309
78	*Weiherhammer	3 878	10 362	1 326	2 185	64	3 930	2 538	319
79	Windischeschenbach, Stadt	4 984	13 471	2 542	2 729	126	2 480	2 380	3 214
Landkreis Regensburg									
80	Landkreis Regensburg	199 031	682 066	131 024	117 562	1 456	188 717	136 850	106 456
81	Kreisverwaltung	199 031	221 979	38 577	30 996	96	69 132	76 739	6 439
82	Kreisangehörige Gemeinden	199 031	460 087	92 447	86 566	1 360	119 585	60 112	100 017
	davon mit								
83	3000 und mehr Einwohnern	165 614	392 291	83 021	74 296	1 013	94 897	49 862	89 202
84	1000 b. u. 3000 Einwohnern	32 590	66 392	9 313	11 896	347	24 079	10 193	10 563
85	unter 1000 Einwohnern	827	1 404	113	374	-	609	57	252
Einzelergebnisse d. Gemeinden mit 3000 und mehr Einwohnern									
86	*Alteglöfshaus	3 336	6 178	479	757	5	2 798	1 106	1 034
87	Barbing	5 828	13 768	1 916	1 831	4	3 810	2 620	3 587
88	Beratshausen, Markt	5 684	11 953	3 297	2 964	139	2 855	932	1 767
89	Bernhardswald	5 468	11 172	1 912	2 386	163	2 872	2 074	1 763
90	*Donaustauf, Markt	4 296	9 307	889	1 577	56	3 630	1 625	1 529
91	Hemau, Stadt	9 684	22 006	3 236	4 913	31	4 409	3 882	5 535
92	*Laaber, Markt	5 371	10 722	1 097	1 481	69	3 620	2 172	2 283
93	Lappersdorf, Markt	13 485	27 644	7 879	5 428	5	7 159	2 854	4 318
94	Mintraching	4 968	11 517	3 351	1 431	-	2 936	2 169	1 630
95	Neutraubling, Stadt	14 428	45 913	12 509	9 964	-	10 099	4 147	9 195
96	Nittendorf	9 388	18 208	3 238	3 049	-	4 617	3 648	3 657
97	Obertraubling	8 760	22 864	5 582	3 784	78	4 601	1 652	7 166
98	Pentling	6 323	16 239	3 685	2 552	-	3 488	2 524	3 989
99	Pettendorf	3 503	7 170	1 250	1 058	72	1 786	1 435	1 568
100	Pfatter	3 281	6 842	2 656	1 203	96	1 692	143	1 053
101	Regenstauf, Markt	16 619	52 598	13 188	5 901	21	8 841	5 008	19 639
102	Schierling, Markt	8 534	21 694	5 391	7 367	56	4 185	472	4 222
103	Sinzing	7 546	12 792	2 419	6 426	100	3 822	26	-
104	Tegernheim	5 779	11 460	1 695	1 880	29	3 138	2 066	2 652
105	Thalmassing	3 593	6 892	1 175	1 234	36	1 815	1 283	1 349
106	Wenzenbach	9 023	19 502	3 075	2 698	5	4 852	3 701	5 171
107	*Wörth a.d.Donau, Stadt	5 026	13 533	1 567	2 747	50	4 713	2 102	2 355
108	Zeitlarn	5 691	12 316	1 532	1 665	-	3 160	2 221	3 738
Landkreis Schwandorf									
109	Landkreis Schwandorf	151 955	574 863	106 349	95 331	2 721	162 721	121 467	86 276
110	Kreisverwaltung	151 955	174 241	29 473	25 912	303	48 898	53 180	16 475
111	Kreisangehörige Gemeinden	151 955	400 622	76 876	69 418	2 418	113 823	68 287	69 801
	davon mit								
112	3000 und mehr Einwohnern	128 716	346 499	67 486	60 396	2 172	92 534	61 861	62 051
113	1000 b. u. 3000 Einwohnern	18 966	44 578	7 543	7 256	184	17 844	5 418	6 332
114	unter 1000 Einwohnern	4 273	9 546	1 847	1 766	62	3 445	1 008	1 418
Einzelergebnisse d. Gemeinden mit 3000 und mehr Einwohnern									
115	Bodenwöhr	4 418	12 057	2 594	2 068	82	3 008	2 399	1 907
116	Markt Bruck i.d.OPf.	4 495	11 846	2 253	1 643	7	3 055	1 757	3 131
117	Burglengenfeld, Stadt	14 587	33 702	5 592	4 136	344	7 744	12 841	3 043
118	Maxhütte-Haidhof, Stadt	12 268	26 177	4 476	4 154	153	6 644	5 607	5 144
119	*Nabburg, Stadt	6 307	17 214	1 666	2 382	144	5 917	3 072	4 033
120	Neunburg vorm Wald, Stadt	8 432	18 864	3 547	3 115	68	7 368	4 309	458
121	Nittenau, Stadt	9 523	23 524	4 188	3 746	305	5 512	5 119	4 655
122	Wernberg-Köblitz, Markt	5 614	16 357	3 750	4 201	153	4 003	1 817	2 434
123	Oberviechtach, Stadt	4 962	14 966	3 242	2 512	289	3 040	3 191	2 692

1) Ohne Verwaltungsgemeinschaften.- 2) Einschl. haushaltstechnischer Verrechnungen.- 3) Erstattungen, Zuweisungen u. Zuschüsse für lfd. Zwecke, allgem. Zuweisungen
*) Mitglied einer Verwaltungsgemeinschaft.

der Gemeinden 1) und Gemeindeverbände 2)
1 000 EUR -

Ausgaben des Vermögenshaushalts									Brutto-Ausgaben (Verwaltungs- und Vermögens- haushalt zusammen) 4)	Lfd. Nr.
zusammen	Sachinvestitionen		Investitions- Zuweis. u. Darlehen an		Tilgungen an		Sonstige Ausgaben des Vermögens- haushalts			
	ins- gesamt	darunter: Bau- maßnahmen	Erwerb von unbewegl. Vermögen	öffent- lichen Bereich	andere Bereiche	öffent- lichen Bereich		andere Bereiche		
9	10	11	12	13	14	15	16	17	18	
1 942	1 393	1 289	8	119	16	-	38	375	12 360	69
10 192	6 922	5 165	1 506	-	121	4	46	3 099	25 502	70
4 789	1 412	1 066	250	-	125	-	287	2 966	13 794	71
10 334	5 296	4 493	27	-	411	-	289	4 337	26 835	72
4 367	3 990	3 254	613	-	73	-	164	141	11 708	73
5 584	4 276	3 620	448	-	435	-	145	728	14 644	74
3 629	3 048	2 479	173	151	7	-	422	-	17 818	75
6 559	3 061	2 362	416	21	134	-	1 449	1 894	17 498	76
5 436	4 492	2 846	557	-	578	-	68	297	25 315	77
3 232	827	462	60	285	-	22	1 883	215	13 594	78
4 669	2 407	1 453	685	-	109	-	1 569	584	18 140	79
217 009	170 215	124 043	29 182	2 862	11 934	5	13 335	18 657	899 075	80
27 330	23 466	17 850	2 393	574	409	-	3 475	- 593	249 309	81
189 679	146 749	106 193	26 789	2 288	11 526	5	9 860	19 250	649 765	82
155 595	119 437	84 839	23 863	1 567	8 494	5	8 164	17 928	547 886	83
31 449	25 286	21 057	1 228	707	2 949	-	1 696	810	97 840	84
2 635	2 026	298	1 698	15	83	-	-	512	4 039	85
4 419	3 507	3 445	24	327	269	-	19	296	10 597	86
6 784	4 007	2 783	744	59	-	-	596	2 121	20 551	87
3 914	2 922	2 278	215	23	57	-	645	267	15 867	88
4 622	4 245	2 931	370	42	-	-	334	-	15 793	89
4 567	3 234	2 582	2	39	329	3	190	772	13 874	90
8 735	6 716	3 971	2 367	-	1 088	3	606	322	30 742	91
4 376	2 533	2 433	31	180	13	-	411	1 238	15 098	92
9 036	7 617	1 630	5 076	-	466	-	545	408	36 680	93
4 417	3 234	2 590	461	462	111	-	14	596	15 934	94
9 925	8 026	3 357	4 186	-	22	-	-	1 877	55 838	95
4 664	4 635	2 332	1 697	-	28	-	-	-	22 872	96
9 811	5 612	4 566	650	-	1 683	-	79	2 437	32 675	97
5 097	1 972	1 700	51	74	310	-	-	2 740	21 335	98
3 250	2 371	2 242	39	-	-	-	552	327	10 421	99
4 830	2 963	1 239	1 467	6	9	-	1 368	484	11 672	100
15 747	11 830	9 514	496	-	1 298	-	212	2 407	68 345	101
6 827	3 651	2 750	379	-	739	-	803	1 634	28 520	102
16 098	14 434	12 823	1 151	-	706	-	958	-	28 890	103
5 330	5 063	4 870	75	40	112	-	114	-	16 790	104
2 486	1 563	702	269	264	371	-	288	-	9 378	105
9 027	8 886	6 472	1 969	18	123	-	-	-	28 529	106
6 878	6 413	4 765	1 290	30	6	-	429	1	20 412	107
4 756	4 002	2 861	852	2	752	-	-	-	17 072	108
237 453	143 090	118 513	9 378	1 723	3 184	13	21 010	68 433	812 316	109
29 741	23 226	19 845	38	388	44	-	4 737	1 347	203 983	110
207 712	119 864	98 669	9 340	1 335	3 140	13	16 273	67 086	608 334	111
179 115	99 694	81 417	8 295	957	3 040	13	14 026	61 385	525 614	112
20 348	13 049	10 537	829	237	62	-	1 951	5 049	64 925	113
8 249	7 121	6 715	216	141	38	-	296	652	17 794	114
5 333	4 776	3 554	9	21	2	-	464	70	17 390	115
4 903	2 682	2 047	158	73	41	-	118	1 990	16 749	116
7 706	6 585	5 379	51	116	34	-	945	26	41 408	117
19 175	5 344	5 042	16	99	483	-	2 739	10 511	45 352	118
15 501	14 227	13 061	574	-	22	11	1 120	121	32 715	119
5 605	3 495	2 993	103	1	788	-	771	550	24 469	120
5 789	4 191	2 385	769	103	53	3	730	710	29 314	121
9 879	5 328	4 375	562	-	66	-	809	3 676	26 236	122
24 040	8 383	4 264	3 290	-	20	-	738	14 899	39 006	123

und Umlagen, Schuldendiensthilfen.- 4) Ohne bzw. abzüglich Steuerbeteiligungen.

noch: Tab. 2.10 Ausgabe- und Einnahmearten
- Beträge in

Lfd. Nr.	Gemeinden und Gemeindeverbände	Einnahmen des Verwaltungshaushalts								
		zusammen	Steuern 4) (netto), u. steuer- ähnliche Einnahmen	Ge- bühren, zweck- gebundene Abgaben	Einnahmen aus wirtsch. Tätig- keit	Zins- einnahmen	laufd. Übertragungen 3)			sonstige Einnahmen des Verwal- tungs- haushalts
							ins- gesamt	darunter von		
								Bund und Land	Gemeinden/ Gv, Zweck- verbänden	
		19	20	21	22	23	24	25	26	27
Einzelergebnisse d. Gemeinden mit 3000 und mehr Einwohnern										
69	Altenstadt/Waldnaab	10 157	5 498	1 152	414	68	2 492	1 504	31	532
70	*Eschenbach i.d.OPf., Stadt	15 070	6 549	2 027	922	347	4 171	2 709	87	1 055
71	Floß, Markt	9 007	5 074	76	386	4	3 239	2 431	17	228
72	Grafenwöhr, Stadt	16 633	7 079	211	484	28	7 615	6 588	18	1 215
73	*Kirchentumbach, Markt	7 209	3 122	663	96	0	2 915	2 284	12	414
74	Luhe-Wildenaub, Markt	8 741	4 450	936	183	3	2 611	1 711	32	557
75	Neustadt/Waldnaab, Stadt	14 133	6 383	1 365	811	53	5 160	4 240	192	362
76	*Pressath, Stadt	10 752	6 095	1 324	480	2	2 232	1 540	19	619
77	Vohenstrauß, Stadt	19 892	8 811	2 242	631	107	6 507	3 969	288	1 594
78	*Weiherhammer	9 921	5 661	719	288	4	2 792	1 419	342	456
79	Windischeschenbach, Stadt	13 172	5 885	1 514	367	27	4 162	3 251	9	1 217
Landkreis Regensburg										
80	Landkreis Regensburg	670 509	260 555	40 031	14 395	1 338	332 507	199 979	106 216	21 683
81	Kreisverwaltung	216 998	16	12 221	1 694	361	201 353	88 517	101 786	1 353
82	Kreisangehörige Gemeinden davon mit	453 511	260 539	27 810	12 701	977	131 154	111 462	4 430	20 330
83	3000 und mehr Einwohnern	386 150	225 165	22 790	10 797	880	108 159	89 883	3 813	18 359
84	1000 b. u. 3000 Einwohnern	65 929	34 441	4 869	1 872	97	22 701	21 288	617	1 948
85	unter 1000 Einwohnern	1 433	933	151	32	0	294	292	-	23
Einzelergebnisse d. Gemeinden mit 3000 und mehr Einwohnern										
86	*Alteglöfshaus	6 051	3 809	404	215	14	1 493	1 452	40	117
87	Barbing	13 676	9 894	578	318	1	2 684	2 457	116	202
88	Beratshausen, Markt	12 058	5 620	1 361	283	57	4 210	4 012	78	527
89	Bernhardswald	11 212	6 016	628	249	1	4 135	3 595	96	184
90	*Donaustauf, Markt	9 266	5 550	815	264	-	2 255	2 215	20	383
91	Hemau, Stadt	21 961	10 005	1 834	519	116	7 719	6 986	87	1 767
92	*Laaber, Markt	10 713	5 938	693	184	41	3 614	3 559	31	243
93	Lappersdorf, Markt	27 222	15 698	2 135	1 372	13	7 203	6 644	156	802
94	Mintraching	11 535	7 137	167	220	20	3 737	2 297	57	254
95	Neutraubling, Stadt	44 803	27 219	4 054	1 931	2	8 510	5 035	551	3 087
96	Nittendorf	18 648	10 360	621	298	20	6 867	6 715	110	481
97	Obertraubling	21 980	15 234	572	514	107	5 308	4 285	193	244
98	Pentling	16 194	8 861	958	306	77	5 225	3 645	182	767
99	Pettendorf	7 223	3 917	328	256	-	2 503	2 193	243	218
100	Pfatter	6 777	3 748	561	117	1	2 222	2 131	45	129
101	Regenstauf, Markt	46 150	23 775	1 664	1 142	99	13 855	8 657	726	5 616
102	Schierling, Markt	21 622	11 936	2 061	286	65	5 465	4 494	292	1 809
103	Sinzing	15 381	9 275	1 024	338	1	4 684	4 535	148	60
104	Tegernheim	11 547	7 188	508	282	0	3 273	2 892	89	298
105	Thalmassing	6 853	4 181	127	133	25	2 354	2 284	43	33
106	Wenzenbach	19 669	13 504	197	469	44	5 374	5 042	332	81
107	*Wörth a.d.Donau, Stadt	13 334	8 586	1 422	716	67	2 061	1 582	126	482
108	Zeitlarn	12 275	7 714	80	383	110	3 410	3 176	52	577
Landkreis Schwandorf										
109	Landkreis Schwandorf	576 314	223 953	42 554	13 786	993	276 158	155 883	96 300	18 869
110	Kreisverwaltung	176 299	3	10 049	930	19	164 918	69 027	92 632	379
111	Kreisangehörige Gemeinden davon mit	400 015	223 950	32 504	12 857	974	111 240	86 856	3 668	18 490
112	3000 und mehr Einwohnern	347 261	196 757	28 081	11 184	864	94 241	74 060	2 899	16 134
113	1000 b. u. 3000 Einwohnern	43 202	23 213	3 445	1 519	91	13 208	9 883	609	1 725
114	unter 1000 Einwohnern	9 551	3 980	978	153	18	3 791	2 912	159	631
Einzelergebnisse d. Gemeinden mit 3000 und mehr Einwohnern										
115	Bodenwöhr	12 058	6 976	1 354	209	0	2 709	1 903	8	810
116	Markt Bruck i.d.OPf.	11 762	7 209	1 212	469	32	2 080	1 877	128	761
117	Burglengenfeld, Stadt	34 940	18 676	1 111	1 382	47	13 626	11 291	90	98
118	Maxhütte-Haidhof, Stadt	26 501	15 848	308	687	57	7 644	7 609	21	1 957
119	*Nabburg, Stadt	17 106	9 451	1 996	767	20	3 186	2 407	88	1 685
120	Neunburg vorm Wald, Stadt	18 946	13 543	352	540	2	4 453	3 151	179	55
121	Nittenau, Stadt	23 505	11 924	2 033	607	26	7 918	6 548	158	997
122	Wernberg-Köblitz, Markt	16 257	9 690	2 337	371	44	2 339	1 927	68	1 476
123	Oberveichtach, Stadt	14 957	6 479	1 513	1 387	30	4 921	2 676	416	628

1) Ohne Verwaltungsgemeinschaften.- 2) Einschl. haushaltstechnischer Verrechnungen.- 3) Erstattungen, Zuweisungen u. Zuschüsse für lfd. Zwecke, allgem. Zuweisungen
*) Mitglied einer Verwaltungsgemeinschaft.

der Gemeinden 1) und Gemeindeverbände 2)
1 000 EUR -

Einnahmen des Vermögenshaushalts									Brutto-Ausgaben (Verwaltungs- und Vermögens- haushalt zusammen) 4)	Lfd. Nr.
zusammen	Darlehens- rück- flüsse	Ver- äußerung von Vermögen	Beiträge und ähnliche Entgelte	Zuweisungen u. Zuschüsse für Investitionen		Schuldenaufnahmen		sonstige Einnahmen des Vermögens- haushalts		
				ins- gesamt	dar.: von Bund und Land	öffent- licher Bereich	Kredit- marktmittel Inn. Darl.			
28	29	30	31	32	33	34	35	36	37	
3 504	-	398	0	1 280	1 277	-	-	1 826	13 661	69
10 505	-	137	42	3 463	2 918	-	-	6 863	25 575	70
4 546	-	5	-	512	512	-	-	4 029	13 554	71
10 930	1	122	1 800	3 962	3 936	-	-	5 046	27 563	72
3 797	-	259	1 675	328	328	-	600	934	11 006	73
3 558	-	186	251	1 162	1 140	-	400	1 559	12 299	74
3 578	-	9	86	860	607	-	197	2 426	17 711	75
6 584	-	86	76	981	981	-	1 160	4 280	17 336	76
5 843	-	1 182	338	1 871	1 836	-	-	2 451	25 735	77
3 233	-	9	111	760	752	-	-	2 353	13 154	78
4 137	-	34	76	1 092	1 011	-	374	2 560	17 308	79
195 867	449	16 259	12 419	47 436	38 695	-	6 083	113 221	866 376	80
18 690	158	409	-	10 811	9 797	-	-	7 312	235 688	81
177 177	290	15 851	12 419	36 625	28 898	-	6 083	105 908	630 688	82
143 825	252	13 488	9 087	28 889	21 199	-	3 858	88 250	529 975	83
30 716	38	1 938	1 689	7 409	7 372	-	2 225	17 417	96 645	84
2 635	-	424	1 643	326	326	-	-	241	4 068	85
4 419	-	2 245	1 004	155	155	-	-	1 015	10 471	86
6 791	-	99	134	765	728	-	-	5 793	20 466	87
3 919	-	1 211	27	1 088	1 013	-	-	1 593	15 977	88
3 290	-	46	117	941	834	-	-	2 186	14 503	89
4 321	-	-	206	764	764	-	2 000	1 351	13 587	90
7 356	-	53	223	1 254	1 195	-	-	5 826	29 317	91
4 376	18	1 017	826	431	430	-	-	2 085	15 089	92
6 526	-	346	921	1 414	1 295	-	-	3 845	33 748	93
3 661	-	1 149	243	649	639	-	-	1 620	15 196	94
9 894	5	843	261	1 273	1 271	-	-	7 513	54 697	95
4 657	-	60	106	614	614	-	-	3 878	23 306	96
8 577	29	-	70	1 344	1 344	-	-	7 134	30 557	97
5 421	-	1 103	193	846	846	-	-	3 279	21 615	98
2 895	-	384	92	472	368	-	425	1 521	10 118	99
3 047	-	1 499	283	180	180	-	-	1 085	9 825	100
20 119	195	266	187	2 762	2 739	-	73	16 636	66 268	101
6 721	-	133	98	1 188	1 175	-	1 360	3 942	28 343	102
10 387	-	2 001	2 678	5 707	219	-	-	-	25 768	103
5 330	-	1	54	1 987	1 987	-	-	3 287	16 877	104
2 036	5	173	150	283	283	-	-	1 425	8 889	105
9 028	1	23	-	2 927	1 326	-	-	6 076	28 697	106
6 299	-	780	222	1 391	1 361	-	-	3 906	19 634	107
4 754	-	55	992	454	434	-	-	3 253	17 029	108
239 088	294	12 546	8 010	53 507	52 658	-	19 057	145 673	815 402	109
33 153	-	271	-	9 300	9 300	-	2 700	20 882	209 452	110
205 935	294	12 275	8 010	44 208	43 358	-	16 357	124 791	605 950	111
177 417	289	11 305	6 272	34 199	33 809	-	13 442	111 909	524 678	112
19 813	5	862	626	6 503	6 205	-	600	11 217	63 015	113
8 706	-	108	1 112	3 506	3 344	-	2 315	1 665	18 257	114
3 406	-	189	- 41	1 220	1 207	-	-	2 039	15 464	115
4 893	-	695	443	1 101	1 074	-	-	2 654	16 655	116
8 143	-	437	39	3 028	2 966	-	1 600	3 039	43 083	117
15 650	283	506	32	1 824	1 794	-	971	12 034	42 150	118
13 851	-	1 838	1 800	3 674	3 571	-	3 927	2 613	30 957	119
6 067	1	557	262	1 078	1 062	-	2 494	1 674	25 013	120
6 189	-	430	355	1 503	1 503	-	120	3 782	29 694	121
9 669	-	1 527	53	4 178	4 178	-	-	3 911	25 926	122
23 425	1	763	1 005	2 658	2 590	-	-	18 998	38 382	123

und Umlagen, Schuldendiensthilfen.- 4) Ohne bzw. abzüglich Steuerbeteiligungen.

Tab. 2.10 Ausgabe- und Einnahmearten
- Beträge in

Lfd. Nr.	Gemeinden und Gemeindeverbände	Einwohner am 30.6. des Berichts- jahres	Ausgaben des Verwaltungshaushalts						
			zusammen 4)	Personal- ausgaben	Laufender Sach- aufwand	Zins- ausgaben	Laufende Übertragungen 3) an		Sonstige Ausgaben des Verwal- tungs- haushalts
							öffent- lichen Bereich	andere Bereiche	
		1	2	3	4	5	6	7	8
124	*Pfreimd, Stadt	5 255	16 111	3 219	2 590	168	5 492	1 825	2 817
125	Schmidgaden	3 084	9 128	2 613	1 378	3	2 005	214	2 916
126	Schwandorf, Große Kreisstadt	30 123	80 665	19 006	17 027	159	18 326	11 299	14 848
127	*Schwarzenfeld, Markt	6 458	20 414	3 199	3 812	78	6 071	3 304	3 951
128	Teublitz, Stadt	7 832	17 263	4 107	3 188	221	4 578	2 574	2 595
129	*Wackersdorf	5 358	28 210	4 034	4 444	-	9 771	2 534	7 427
130	Landkreis Tirschenreuth	72 121	421 120	62 629	60 825	2 056	162 794	51 671	81 145
131	Kreisverwaltung	72 121	124 995	18 772	18 807	437	50 611	22 668	13 701
132	Kreisangehörige Gemeinden davon mit	72 121	296 124	43 857	42 018	1 619	112 183	29 003	67 444
133	3000 und mehr Einwohnern	47 086	235 754	30 404	30 034	1 201	92 462	21 364	60 288
134	1000 b. u. 3000 Einwohnern	24 099	57 779	13 156	11 350	409	18 556	7 203	7 105
135	unter 1000 Einwohnern	936	2 592	297	634	9	1 165	436	52
	Einzelergebnisse d. Gemeinden mit 3000 und mehr Einwohnern								
136	Bärnau, Stadt	3 057	8 031	2 784	2 022	52	1 639	682	852
137	Erbendorf, Stadt	5 098	13 683	3 353	3 184	198	3 621	3 200	127
138	*Kemnath, Stadt	5 678	86 474	3 992	4 114	61	55 654	2 308	20 345
139	*Mitterteich, Stadt	6 605	23 402	3 631	3 912	136	6 000	3 304	6 419
140	Plößberg, Markt	3 128	16 034	1 886	2 462	19	6 721	1 184	3 762
141	Tirschenreuth, Stadt	8 614	29 939	6 533	4 532	154	6 980	4 472	7 269
142	Waldershof, Stadt	4 215	31 503	2 044	3 647	49	4 157	2 576	19 030
143	Waldsassen, Stadt	6 679	16 421	4 987	3 862	321	3 999	1 900	1 352
144	*Wiesau, Markt	4 012	10 266	1 195	2 299	210	3 692	1 737	1 133
Reg.Bez. Oberfranken									
1	Bezirksverwaltung	1 074 966	481 819	26 530	8 191	24	17 328	429 656	90
2	Kreisfreie Städte	243 109	905 065	270 375	166 211	2 344	120 249	288 002	57 884
3	Bamberg	80 087	287 246	87 366	50 745	179	32 129	78 468	38 359
4	Bayreuth	74 398	241 969	92 651	46 580	972	27 972	73 794	-
5	Coburg	41 969	170 193	44 652	42 472	177	26 516	56 378	-
6	Hof	46 655	205 656	45 706	26 414	1 016	33 632	79 363	19 525
7	Landkreise und ihre Gemeinden	831 857	3 086 354	612 854	588 650	20 158	857 196	659 722	347 774
8	Kreisverwaltungen	831 857	996 191	189 603	178 158	4 308	281 165	304 868	38 089
9	Kreisangehörige Gemeinden	831 857	2 090 163	423 251	410 492	15 850	576 031	354 854	309 685
10	Reg.Bez. Oberfranken zusammen	1 074 966	4 473 238	909 759	763 052	22 526	994 773	1 377 380	405 748
11	Landkreis Bamberg	149 508	516 181	99 938	98 663	987	150 955	95 810	69 828
12	Kreisverwaltung	149 508	142 642	29 521	24 579	55	52 013	36 474	-
13	Kreisangehörige Gemeinden davon mit	149 508	373 540	70 417	74 085	931	98 942	59 336	69 828
14	3000 und mehr Einwohnern	124 324	318 991	62 663	64 714	824	79 343	48 463	62 983
15	1000 b. u. 3000 Einwohnern	24 543	53 274	7 683	9 156	106	18 907	10 782	6 640
16	unter 1000 Einwohnern	641	1 275	71	215	1	692	91	205
	Einzelergebnisse d. Gemeinden mit 3000 und mehr Einwohnern								
17	*Baunach, Stadt	4 074	9 390	1 287	1 231	3	3 611	1 668	1 590
18	Bischberg	6 140	20 181	1 464	2 657	2	3 536	2 522	10 000
19	Breitengüßbach	4 516	11 775	3 058	2 881	50	3 265	863	1 660
20	*Burgebrach, Markt	7 178	22 243	661	2 013	-	10 038	3 160	6 371
21	Buttenheim, Markt	3 735	9 688	4 058	2 245	15	2 635	205	530
22	Frensdorf	5 212	10 123	1 753	1 485	60	2 763	2 419	1 643
23	Gundelsheim	3 679	9 143	2 580	1 523	23	1 708	1 944	1 366
24	Hallstadt, Stadt	8 909	25 939	5 035	5 104	7	8 485	6 595	713
25	Heiligenstadt i.OFr., Markt	3 665	9 392	1 642	2 228	54	1 875	1 972	1 621
26	Hirschaid, Markt	12 527	35 724	7 541	9 243	314	7 275	6 038	5 312
27	Litzendorf	6 305	11 728	4 175	3 444	15	2 967	1 127	-

1) Ohne Verwaltungsgemeinschaften.- 2) Einschl. haushaltstechnischer Verrechnungen.- 3) Erstattungen, Zuweisungen u. Zuschüsse für lfd. Zwecke, allgem. Zuweisungen
*) Mitglied einer Verwaltungsgemeinschaft.

der Gemeinden 1) und Gemeindeverbände 2)
1 000 EUR -

Ausgaben des Vermögenshaushalts									Brutto-Ausgaben (Verwaltungs- und Vermögens- haushalt zusammen) 4)	Lfd. Nr.
zusammen	Sachinvestitionen		Investitions- Zuweis. u. Darlehen an		Tilgungen an		Sonstige Ausgaben des Vermögens- haushalts			
	ins- gesamt	darunter: Bau- maßnahmen	Erwerb von unbewegl. Vermögen	öffent- lichen Bereich	andere Bereiche	öffent- lichen Bereich		andere Bereiche		
9	10	11	12	13	14	15	16	17	18	
6 058	5 673	4 723	363	85	32	-	267	2	22 169	124
4 359	2 045	1 684	295	-	-	-	-	2 313	13 487	125
22 338	19 513	16 768	760	145	773	-	1 072	835	103 003	126
7 932	4 707	4 617	43	-	23	-	3 164	38	28 346	127
7 535	4 964	4 062	540	183	675	-	1 089	623	24 797	128
32 962	7 781	6 463	762	133	28	-	-	25 021	61 172	129
233 067	141 417	125 048	7 005	2 319	14 858	-	15 599	58 874	654 187	130
32 779	24 329	21 997	22	465	2 609	-	2 140	3 236	157 774	131
200 288	117 088	103 052	6 984	1 854	12 250	-	13 458	55 638	496 412	132
155 140	88 736	78 234	5 662	671	11 345	-	7 750	46 639	390 894	133
43 107	27 077	23 788	1 119	1 170	877	-	5 666	8 317	100 886	134
2 040	1 275	1 029	203	13	28	-	43	681	4 632	135
4 329	3 199	2 543	139	-	954	-	96	80	12 360	136
9 116	3 988	2 849	335	-	1 241	-	1 867	2 019	22 798	137
24 400	20 506	19 092	877	20	1 407	-	352	2 114	110 874	138
21 919	7 220	5 220	1 499	66	3 217	-	326	11 090	45 321	139
7 239	5 273	3 534	1 569	-	1 133	-	158	675	23 273	140
20 326	17 815	16 710	354	61	201	-	377	1 873	50 265	141
35 555	11 069	10 322	194	51	99	-	420	23 915	67 058	142
16 048	12 140	11 371	395	186	20	-	630	3 072	32 469	143
16 209	7 527	6 594	299	287	3 073	-	3 523	1 800	26 476	144
13 129	1 989	1 040	24	271	1 462	-	-	9 407	494 948	1
239 418	142 169	104 081	27 146	3 159	19 964	4	24 071	50 051	1 144 483	2
92 632	31 471	23 905	5 216	176	8 536	-	3 331	49 118	379 879	3
77 212	67 200	49 749	17 451	-	4 685	-	5 326	0	319 181	4
35 281	27 838	20 717	2 724	2 830	2 997	4	1 612	-	205 474	5
34 294	15 659	9 710	1 755	153	3 746	-	13 802	933	239 949	6
1 217 401	702 591	576 466	45 744	20 622	51 997	92	112 430	329 669	4 303 755	7
147 405	86 619	61 830	2 935	6 337	7 115	-	21 747	25 587	1 143 596	8
1 069 996	615 972	514 636	42 809	14 285	44 882	92	90 683	304 082	3 160 159	9
1 469 948	846 749	681 587	72 914	24 052	73 423	96	136 502	389 126	5 943 186	10
260 650	147 499	123 515	12 435	2 423	4 922	3	11 047	94 757	776 832	11
21 679	13 010	10 599	29	64	809	-	2 134	5 663	164 321	12
238 971	134 489	112 916	12 406	2 360	4 114	3	8 913	89 094	612 511	13
197 392	113 712	94 811	11 439	685	3 585	-	7 628	71 782	516 383	14
40 054	20 678	18 034	967	1 661	528	3	1 252	15 933	93 329	15
1 525	98	71	-	13	1	-	33	1 379	2 799	16
7 609	3 545	3 359	48	163	6	-	26	3 868	16 999	17
13 382	8 702	7 585	736	-	73	-	238	4 370	33 563	18
7 449	5 103	4 785	79	-	30	-	251	2 065	19 224	19
31 779	17 548	15 474	1 570	20	47	-	-	14 163	54 022	20
4 804	1 448	1 191	115	88	45	-	195	3 030	14 493	21
5 229	3 881	2 378	1 146	321	16	-	235	776	15 352	22
1 962	1 800	1 375	32	-	- 0	-	95	67	11 106	23
16 952	6 237	3 852	1 909	-	1 575	-	1 450	7 690	42 891	24
4 689	2 186	1 692	13	-	84	-	842	1 578	14 081	25
12 470	10 187	9 521	59	9	65	-	1 387	822	48 194	26
4 908	4 444	4 059	26	-	-	-	465	- 1	16 636	27

und Umlagen, Schuldendiensthilfen.- 4) Ohne bzw. abzüglich Steuerbeteiligungen.

noch: Tab. 2.10 Ausgabe- und Einnahmearten
- Beträge in

Lfd. Nr.	Gemeinden und Gemeindeverbände	Einnahmen des Verwaltungshaushalts								
		zusammen	Steuern 4) (netto), u. steuer- ähnliche Einnahmen	Ge- bühren, zweck- gebundene Abgaben	Einnahmen aus wirtsch. Tätig- keit	Zins- einnahmen	laufd. Übertragungen 3)			sonstige Einnahmen des Verwal- tungs- haushalts
							ins- gesamt	darunter von		
								Bund und Land	Gemeinden/ Gv, Zweck- verbänden	
		19	20	21	22	23	24	25	26	27
124	*Pfreimd, Stadt	16 078	8 897	2 035	457	17	3 954	2 217	151	719
125	Schmidgaden	9 136	4 852	688	251	4	2 960	2 070	677	381
126	Schwandorf, Große Kreisstadt	80 582	44 963	6 860	1 917	346	22 612	19 183	45	3 884
127	*Schwarzenfeld, Markt	20 648	10 457	2 314	602	10	6 138	3 504	633	1 126
128	Teublitz, Stadt	16 739	8 265	1 983	399	0	5 746	5 440	101	346
129	*Wackersdorf	28 047	19 526	1 987	1 140	228	3 956	2 258	139	1 211
130	Landkreis Tirschenreuth	419 094	195 150	23 540	9 374	1 644	176 207	59 297	106 006	13 180
131	Kreisverwaltung	125 179	-	1 934	374	430	120 044	18 041	100 787	2 398
132	Kreisangehörige Gemeinden davon mit	293 915	195 150	21 606	9 000	1 214	56 163	41 256	5 219	10 782
133	3000 und mehr Einwohnern	233 652	168 925	14 259	6 250	971	35 347	23 656	4 050	7 899
134	1000 b. u. 3000 Einwohnern	57 981	25 034	6 932	2 650	211	20 462	17 295	1 164	2 691
135	unter 1000 Einwohnern	2 282	1 191	415	99	31	354	304	5	192
	Einzelergebnisse d. Gemeinden mit 3000 und mehr Einwohnern									
136	Bärnau, Stadt	8 061	3 043	962	628	8	3 091	2 412	57	328
137	Erbendorf, Stadt	13 486	5 847	892	534	9	5 862	3 711	1 014	342
138	*Kemnath, Stadt	84 976	75 652	2 239	1 097	665	4 067	1 752	2 003	1 256
139	*Mitterteich, Stadt	22 952	11 837	2 835	1 261	146	5 615	3 838	224	1 257
140	Plößberg, Markt	15 804	12 217	988	183	93	1 319	1 013	4	1 004
141	Tirschenreuth, Stadt	29 836	20 952	1 535	1 022	33	5 284	3 046	362	1 009
142	Waldershof, Stadt	32 187	27 471	1 160	194	0	2 412	1 307	17	949
143	Waldsassen, Stadt	16 044	7 121	2 100	964	16	4 832	4 144	205	1 010
144	*Wiesau, Markt	10 307	4 785	1 546	365	0	2 866	2 433	165	744
Reg.Bez. Oberfranken										
1	Bezirksverwaltung	475 062	-	2 077	981	530	471 024	100 360	299 346	451
2	Kreisfreie Städte	960 976	460 241	66 352	29 889	8 133	367 146	280 199	28 421	29 215
3	Bamberg	299 513	125 368	9 491	13 043	2 826	135 897	102 553	8 660	12 888
4	Bayreuth	273 992	140 278	28 558	7 378	836	92 798	79 975	8 689	4 143
5	Coburg	183 867	128 142	3 803	5 273	3 301	41 432	31 312	5 525	1 915
6	Hof	203 603	66 452	24 500	4 193	1 170	97 019	66 359	5 548	10 269
7	Landkreise und ihre Gemeinden	3 135 468	1 128 630	261 602	87 246	10 110	1 544 370	899 374	525 190	103 509
8	Kreisverwaltungen	998 655	252	63 967	7 191	2 565	913 732	366 160	506 981	10 949
9	Kreisangehörige Gemeinden	2 136 812	1 128 379	197 635	80 055	7 545	630 638	533 215	18 209	92 560
10	Reg.Bez. Oberfranken zusammen	4 571 505	1 588 871	330 031	118 116	18 773	2 382 539	1 279 933	852 957	133 176
11	Landkreis Bamberg	522 377	194 211	46 227	11 514	2 037	248 663	144 597	90 367	19 725
12	Kreisverwaltung	154 823	28	10 149	864	525	142 132	54 881	85 295	1 124
13	Kreisangehörige Gemeinden davon mit	367 554	194 183	36 077	10 650	1 512	106 531	89 716	5 073	18 601
14	3000 und mehr Einwohnern	313 243	168 272	32 335	8 649	1 404	85 842	71 446	4 358	16 741
15	1000 b. u. 3000 Einwohnern	53 031	25 266	3 615	1 951	102	20 262	17 852	714	1 835
16	unter 1000 Einwohnern	1 280	645	128	50	6	427	418	-	25
	Einzelergebnisse d. Gemeinden mit 3000 und mehr Einwohnern									
17	*Baunach, Stadt	9 382	6 608	910	239	20	1 379	1 333	24	227
18	Bischberg	14 968	7 387	1 820	195	12	4 580	4 195	118	973
19	Breitengüßbach	9 591	4 518	1 303	498	0	1 880	1 653	92	1 391
20	*Burgebrach, Markt	22 023	17 490	180	695	453	2 326	2 266	53	879
21	Buttenheim, Markt	9 681	5 740	430	558	11	2 852	1 395	942	89
22	Frensdorf	10 138	4 979	457	408	42	4 188	4 116	16	65
23	Gundelsheim	8 911	3 354	892	201	-	4 376	2 625	1 292	88
24	Hallstadt, Stadt	23 232	13 153	2 617	754	132	5 169	3 572	11	1 407
25	Heiligenstadt i.OFr., Markt	9 379	3 769	1 160	261	8	3 384	2 709	113	796
26	Hirschaid, Markt	35 470	16 173	4 649	1 046	1	10 138	7 626	313	3 464
27	Litzendorf	13 836	6 408	1 938	345	59	4 528	4 482	38	555

1) Ohne Verwaltungsgemeinschaften.- 2) Einschl. haushaltstechnischer Verrechnungen.- 3) Erstattungen, Zuweisungen u. Zuschüsse für lfd. Zwecke, allgem. Zuweisungen
*) Mitglied einer Verwaltungsgemeinschaft.

der Gemeinden 1) und Gemeindeverbände 2)
1 000 EUR -

Einnahmen des Vermögenshaushalts									Brutto-Ausgaben (Verwaltungs- und Vermögens- haushalt zusammen) 4)	Lfd. Nr.
zusammen	Darlehens- rück- flüsse	Ver- äußerung von Vermögen	Beiträge und ähnliche Entgelte	Zuweisungen u. Zuschüsse für Investitionen		Schuldenaufnahmen		sonstige Einnahmen des Vermögens- haushalts		
				ins- gesamt	dar.: von Bund und Land	öffent- licher Bereich	Kredit- marktmittel Inn. Darl.			
28	29	30	31	32	33	34	35	36	37	
7 888	-	107	70	1 867	1 867	-	1 830	4 014	23 966	124
4 330	-	631	290	769	769	-	-	2 641	13 466	125
26 012	-	2 571	1 218	7 932	7 889	-	-	14 291	106 594	126
9 132	-	58	24	543	538	-	2 500	6 008	29 780	127
5 562	-	477	461	1 732	1 732	-	-	2 892	22 300	128
33 200	5	520	263	1 092	1 071	-	-	31 320	61 247	129
222 877	333	6 903	4 800	83 096	79 949	-	12 726	115 020	641 972	130
32 063	-	8	-	15 238	15 215	-	2 900	13 917	157 243	131
190 814	333	6 895	4 800	67 858	64 734	-	9 826	101 103	484 729	132
147 246	331	6 400	3 365	47 079	44 580	-	3 696	86 376	380 898	133
41 365	2	494	1 423	19 540	18 917	-	6 130	13 777	99 346	134
2 203	-	1	12	1 239	1 237	-	-	951	4 485	135
2 719	-	3	265	1 765	1 750	-	-	686	10 780	136
6 908	21	4	23	3 170	3 170	-	1 462	2 229	20 394	137
28 263	220	611	403	7 204	6 609	-	-	19 826	113 239	138
21 932	6	161	821	4 522	4 206	-	-	16 422	44 884	139
7 380	1	69	248	4 136	4 086	-	-	2 926	23 184	140
17 316	0	90	43	9 263	8 107	-	834	7 085	47 152	141
35 527	-	690	851	2 087	2 073	-	-	31 899	67 714	142
11 622	83	527	0	6 738	6 692	-	1 400	2 874	27 666	143
15 579	0	4 246	709	8 194	7 887	-	-	2 429	25 886	144
12 402	22	29	-	1 136	246	-	-	11 215	487 464	1
154 434	2 049	10 867	3 200	53 565	49 285	-	5 081	79 672	1 115 410	2
78 049	206	4 886	1 300	13 111	12 147	-	-	58 546	377 562	3
26 958	71	480	1 507	24 332	21 460	-	569	-	300 950	4
10 484	1 756	5 427	213	3 089	3 105	-	-	-	194 352	5
38 943	16	75	180	13 033	12 573	-	4 512	21 126	242 546	6
1 133 459	4 637	35 597	39 281	348 497	333 294	-	112 813	592 634	4 268 926	7
112 381	1 841	544	51	47 282	44 802	-	13 850	48 813	1 111 037	8
1 021 077	2 796	35 052	39 229	301 215	288 492	-	98 963	543 821	3 157 890	9
1 300 295	6 708	46 492	42 481	403 198	382 825	-	117 895	683 521	5 871 800	10
234 408	1 218	11 408	17 686	45 066	43 735	-	8 791	150 239	756 785	11
8 823	1 063	316	-	7 445	7 434	-	-	-	163 646	12
225 585	155	11 093	17 686	37 621	36 301	-	8 791	150 239	593 139	13
184 823	150	10 160	15 026	30 021	28 796	-	5 791	123 674	498 066	14
38 989	5	930	2 650	7 414	7 325	-	3 000	24 990	92 020	15
1 773	-	3	10	186	180	-	-	1 575	3 053	16
7 176	-	155	85	287	267	-	-	6 649	16 558	17
14 213	10	1	65	3 718	3 694	-	-	10 419	29 180	18
7 537	-	250	268	1 741	1 444	-	4 000	1 278	17 128	19
31 779	50	1 651	6	2 167	2 127	-	-	27 905	53 802	20
2 929	10	180	-	374	352	-	-	2 366	12 610	21
6 222	-	977	1 212	890	862	-	1 500	1 643	16 360	22
1 932	-	2	-	383	383	-	-	1 547	10 843	23
16 952	67	679	197	657	657	-	-	15 351	40 184	24
4 614	-	22	935	1 919	1 835	-	-	1 738	13 993	25
10 752	-	1 115	4 626	2 474	2 455	-	-	2 537	46 222	26
1 471	-	2	327	1 142	972	-	-	-	15 307	27

und Umlagen, Schuldendiensthilfen.- 4) Ohne bzw. abzüglich Steuerbeteiligungen.

Tab. 2.10 Ausgabe- und Einnahmearten
- Beträge in

Lfd. Nr.	Gemeinden und Gemeindeverbände	Einwohner am 30.6. des Berichts- jahres	Ausgaben des Verwaltungshaushalts						
			zusammen 4)	Personal- ausgaben	Laufender Sach- aufwand	Zins- ausgaben	Laufende Übertragungen 3) an		Sonstige Ausgaben des Verwal- tungs- haushalts
							öffent- lichen Bereich	andere Bereiche	
		1	2	3	4	5	6	7	8
28	Memmelsdorf	8 788	20 567	3 509	4 708	27	4 506	4 199	3 616
29	Oberhaid	4 701	11 297	3 430	2 246	20	2 275	1 758	1 568
30	Pommersfelden	3 088	6 345	906	647	-	1 917	1 307	1 568
31	Rattelsdorf, Markt	4 626	12 571	3 822	2 660	5	2 090	662	3 333
32	Scheßlitz, Stadt	7 363	21 340	5 435	3 255	34	4 787	421	7 407
33	Stegaurach	7 139	10 985	2 490	4 994	-	3 416	85	-
34	Strullendorf	7 887	19 029	3 158	4 854	140	4 433	3 606	2 838
35	Viereth-Trunstadt	3 649	7 815	1 461	1 229	10	1 800	1 802	1 513
36	Zapfendorf, Markt	5 007	13 507	2 421	2 816	19	2 301	3 343	2 606
37	Schlüsselfeld, Stadt	6 136	20 211	2 777	3 250	26	3 662	2 767	7 728
38	Landkreis Bayreuth	104 743	358 259	63 799	68 326	3 265	103 431	69 261	50 177
39	Kreisverwaltung	104 743	108 019	21 455	26 116	252	35 711	24 485	-
40	Kreisangehörige Gemeinden davon mit	104 743	250 240	42 343	42 210	3 013	67 720	44 776	50 177
41	3000 und mehr Einwohnern	76 157	186 674	31 204	31 594	2 349	45 478	35 444	40 604
42	1000 b. u. 3000 Einwohnern	24 828	55 660	10 674	9 612	563	18 686	7 993	8 131
43	unter 1000 Einwohnern	3 758	7 906	464	1 004	101	3 556	1 338	1 443
Einzelergebnisse d. Gemeinden mit 3000 und mehr Einwohnern									
44	Bad Berneck/Ficht., Stadt	4 524	12 225	2 439	2 691	334	2 007	3 351	1 402
45	Bindlach	7 338	18 978	2 983	3 294	59	3 895	3 910	4 836
46	*Creußen, Stadt	5 073	13 029	289	1 475	298	5 578	2 734	2 656
47	Eckersdorf	5 096	11 688	2 064	2 261	143	2 250	2 338	2 633
48	Gefrees, Stadt	4 241	11 040	1 832	2 771	130	2 271	1 950	2 086
49	Goldkronach, Stadt	3 518	7 766	1 657	1 503	60	1 510	1 446	1 591
50	Heinersreuth	3 822	9 217	1 455	1 281	43	2 032	1 752	2 654
51	*Hollfeld, Stadt	4 917	12 814	2 353	1 921	217	3 925	1 859	2 540
52	*Mistelgau	3 935	7 921	502	856	240	3 219	1 539	1 563
53	Pegnitz, Stadt	13 657	31 168	5 654	4 398	257	7 164	7 307	6 387
54	Pottenstein, Stadt	5 255	15 158	2 642	2 496	73	2 399	2 622	4 927
55	Speichersdorf	5 871	13 567	2 261	2 368	116	2 627	2 708	3 486
56	Waischenfeld, Stadt	3 110	6 579	1 568	1 587	45	1 353	1 160	867
57	*Weidenberg, Markt	5 800	15 526	3 506	2 692	335	5 249	769	2 976
58	Landkreis Coburg	87 219	308 495	69 427	54 027	1 435	77 425	68 730	37 452
59	Kreisverwaltung	87 219	95 408	19 757	14 448	387	28 645	25 714	6 457
60	Kreisangehörige Gemeinden davon mit	87 219	213 087	49 670	39 579	1 048	48 780	43 016	30 995
61	3000 und mehr Einwohnern	77 918	191 581	45 803	36 655	1 013	41 428	39 640	27 042
62	1000 b. u. 3000 Einwohnern	9 301	21 506	3 867	2 924	35	7 352	3 376	3 953
Einzelergebnisse d. Gemeinden mit 3000 und mehr Einwohnern									
63	Ahorn	4 119	8 755	1 956	1 840	36	2 184	1 570	1 168
64	Dörfles-Esbach	3 591	8 361	2 641	1 268	-	1 836	696	1 920
65	Ebersdorf b.Coburg	6 270	14 709	3 589	2 997	183	4 494	3 446	-
66	Lautertal	4 525	10 337	1 471	1 660	14	2 086	2 584	2 522
67	Meeder	3 617	8 777	1 670	3 760	96	1 769	40	1 441
68	Neustadt b.Coburg, Große Kreisstadt	15 042	44 741	12 477	7 975	88	7 512	9 937	6 751
69	Bad Rodach, Stadt	6 623	13 618	4 049	3 115	138	3 073	2 937	307
70	Rödental, Stadt	13 035	31 397	5 276	5 320	124	7 046	9 427	4 204
71	Seßlach, Stadt	3 922	8 965	3 734	2 175	50	2 025	544	436
72	Sonnefeld	4 537	11 843	2 630	1 753	126	2 492	2 725	2 117
73	Untersiemenau	4 267	9 780	1 779	1 322	3	3 272	1 613	1 791
74	Weidhausen b.Coburg	3 197	8 213	2 431	1 206	114	1 312	1 421	1 729
75	Weitramsdorf	5 173	12 085	2 099	2 261	41	2 328	2 699	2 656
76	Landkreis Forchheim	118 231	436 370	96 659	94 675	1 750	139 498	78 860	24 929
77	Kreisverwaltung	118 231	148 707	28 354	31 677	422	41 628	46 627	-
78	Kreisangehörige Gemeinden davon mit	118 231	287 663	68 305	62 997	1 328	97 870	32 234	24 929
79	3000 und mehr Einwohnern	85 073	215 467	50 749	50 503	936	73 277	24 929	15 072
80	1000 b. u. 3000 Einwohnern	33 158	72 196	17 556	12 494	391	24 593	7 304	9 857

1) Ohne Verwaltungsgemeinschaften.- 2) Einschl. haushaltstechnischer Verrechnungen.- 3) Erstattungen, Zuweisungen u. Zuschüsse für lfd. Zwecke, allgem. Zuweisungen
*) Mitglied einer Verwaltungsgemeinschaft.

der Gemeinden 1) und Gemeindeverbände 2)
1 000 EUR -

Ausgaben des Vermögenshaushalts									Brutto-Ausgaben (Verwaltungs- und Vermögens- haushalt zusammen) 4)	Lfd. Nr.
zusammen	Sachinvestitionen			Investitions- Zuweis. u. Darlehen an		Tilgungen an		Sonstige Ausgaben des Vermögens- haushalts		
	ins- gesamt	Bau- maßnahmen	Erwerb von unbewegl. Vermögen	öffent- lichen Bereich	andere Bereiche	öffent- lichen Bereich	andere Bereiche			
9	10	11	12	13	14	15	16	17	18	
4 831	2 204	1 496	297	-	76	-	218	2 332	25 397	28
3 512	3 419	2 197	894	-	6	-	87	-	14 809	29
10 046	2 954	1 326	1 378	73	-	-	23	6 997	16 391	30
4 330	4 193	3 659	9	-	81	-	10	46	16 901	31
21 153	9 349	8 036	800	11	542	-	904	10 347	42 494	32
4 185	4 170	3 654	203	-	3	-	-	12	15 170	33
10 063	7 265	5 979	1 247	-	75	-	-	2 723	29 092	34
5 160	4 884	4 762	29	-	9	-	135	132	12 974	35
6 467	1 915	659	787	-	175	-	448	3 930	19 974	36
16 412	8 277	7 773	63	-	677	-	620	6 837	36 622	37
176 185	84 690	71 648	4 087	2 583	6 511	31	22 137	60 234	534 444	38
7 301	4 427	3 584	21	49	1 464	-	1 363	- 1	115 320	39
168 884	80 263	68 064	4 065	2 535	5 047	31	20 773	60 235	419 124	40
111 517	50 458	40 855	3 502	2 260	3 256	3	15 707	39 834	298 191	41
50 775	26 083	23 874	510	251	1 759	28	4 832	17 822	106 435	42
6 592	3 722	3 335	53	24	33	-	235	2 579	14 498	43
4 819	1 511	1 088	1	168	6	-	778	2 356	17 043	44
10 653	6 420	6 118	44	453	3	-	412	3 364	29 631	45
7 981	2 512	2 327	120	278	-	-	2 792	2 400	21 010	46
2 908	1 132	665	1	-	-	-	945	832	14 596	47
8 647	4 526	2 925	5	3	11	3	594	3 509	19 686	48
4 594	3 902	2 748	910	36	25	-	403	227	12 360	49
5 278	1 266	1 015	4	20	23	-	236	3 733	14 495	50
10 498	3 431	3 067	149	3	4	-	2 217	4 843	23 312	51
5 074	2 132	2 001	66	147	10	-	1 823	963	12 995	52
12 936	5 344	3 667	69	1 135	78	-	1 715	4 665	44 104	53
5 346	2 956	2 250	491	-	13	-	492	1 884	20 504	54
10 824	7 573	6 850	478	15	1 858	-	700	679	24 391	55
5 744	2 569	1 937	391	2	11	-	305	2 857	12 323	56
16 215	5 184	4 196	773	-	1 214	-	2 295	7 522	31 741	57
103 368	53 969	45 156	1 825	4 146	6 542	-	7 647	31 064	411 864	58
23 091	9 169	7 643	-	3 867	580	-	3 107	6 369	118 499	59
80 277	44 800	37 513	1 825	279	5 962	-	4 541	24 696	293 365	60
65 190	39 456	32 931	1 584	115	4 160	-	4 321	17 138	256 771	61
15 088	5 344	4 582	241	164	1 802	-	220	7 557	36 594	62
1 003	834	530	9	-	45	-	124	-	9 758	63
3 073	1 464	1 080	-	-	-	-	-	1 609	11 434	64
5 152	2 201	1 881	13	22	2 249	-	680	-	19 862	65
3 134	1 076	843	-	-	511	-	139	1 408	13 471	66
5 921	3 651	3 469	11	-	31	-	337	1 902	14 698	67
10 947	9 393	7 466	492	-	452	-	996	106	55 689	68
3 817	2 022	1 642	146	-	708	-	830	257	17 435	69
6 946	4 873	4 290	169	-	10	-	563	1 500	38 343	70
4 399	2 805	2 205	172	-	74	-	128	1 392	13 364	71
4 320	2 203	1 894	97	-	2	-	52	2 063	16 163	72
7 455	1 974	1 379	160	93	9	-	93	5 287	17 234	73
4 127	3 879	3 418	305	-	-	-	249	-	12 340	74
4 895	3 082	2 834	9	-	68	-	130	1 615	16 980	75
157 612	106 726	90 576	6 540	5 539	1 749	19	12 624	30 955	593 982	76
17 489	13 452	11 501	65	540	422	-	3 075	-	166 196	77
140 123	93 274	79 075	6 475	4 999	1 327	19	9 549	30 955	427 786	78
99 885	71 733	61 808	3 256	2 924	876	19	8 136	16 197	315 352	79
40 238	21 541	17 267	3 219	2 075	451	-	1 413	14 758	112 434	80

und Umlagen, Schuldendiensthilfen.- 4) Ohne bzw. abzüglich Steuerbeteiligungen.

noch: Tab. 2.10 Ausgabe- und Einnahmearten
- Beträge in

Lfd. Nr.	Gemeinden und Gemeindeverbände	Einnahmen des Verwaltungshaushalts								sonstige Einnahmen des Verwal- tungs- haushalts
		zusammen	Steuern 4) (netto), u. steuer- ähnliche Einnahmen	Ge- bühren, zweck- gebundene Abgaben	Einnahmen aus wirtsch. Tätig- keit	Zins- einnahmen	laufd. Übertragungen 3)			
							ins- gesamt	darunter von		
								Bund und Land	Gemeinden/ Gv, Zweck- verbänden	
		19	20	21	22	23	24	25	26	27
28	Memmelsdorf	20 609	8 660	2 625	567	190	7 369	6 654	80	1 197
29	Oberhaid	11 109	4 593	1 455	278	1	3 948	3 421	57	833
30	Pommersfelden	6 321	4 002	52	197	11	2 016	1 800	47	43
31	Rattelsdorf, Markt	12 703	6 960	1 311	136	50	3 464	3 039	156	784
32	Scheßlitz, Stadt	21 238	12 743	3 024	633	27	3 845	3 249	123	966
33	Stegaurach	14 153	7 885	1 017	300	49	4 783	4 675	101	119
34	Strullendorf	18 983	11 318	1 990	421	226	4 292	3 966	11	736
35	Viereth-Trunstadt	7 756	3 931	746	149	19	2 741	2 652	49	170
36	Zapfendorf, Markt	13 411	5 250	1 975	304	24	5 223	3 862	247	635
37	Schlüsselfeld, Stadt	20 349	13 350	1 784	463	69	3 361	2 155	475	1 323
38	Landkreis Bayreuth	357 579	122 070	34 568	7 838	1 338	180 476	115 248	52 015	11 289
39	Kreisverwaltung	109 103	102	9 894	183	196	98 249	43 870	50 535	480
40	Kreisangehörige Gemeinden	248 476	121 968	24 674	7 655	1 142	82 227	71 377	1 480	10 809
	davon mit									
41	3000 und mehr Einwohnern	185 019	93 866	17 083	5 411	854	59 403	50 080	1 266	8 402
42	1000 b. u. 3000 Einwohnern	55 621	24 368	6 985	2 085	230	19 963	18 573	210	1 989
43	unter 1000 Einwohnern	7 836	3 734	606	159	58	2 861	2 724	3	417
	Einzelergebnisse d. Gemeinden									
	mit 3000 und mehr Einwohnern									
44	Bad Berneck/Ficht., Stadt	12 103	5 235	1 823	261	-	4 658	3 191	21	125
45	Bindlach	18 629	11 347	2 481	222	113	3 468	2 967	149	997
46	*Creußen, Stadt	13 030	6 493	834	477	82	3 827	3 149	123	1 317
47	Eckersdorf	11 542	5 425	1 254	179	0	4 094	3 550	226	589
48	Gefrees, Stadt	11 054	5 028	1 423	388	27	3 483	2 994	43	704
49	Goldkronach, Stadt	7 751	3 278	897	296	0	2 941	2 791	4	339
50	Heinersreuth	9 110	5 663	631	114	106	2 302	2 264	26	295
51	*Hollfeld, Stadt	12 803	5 197	1 327	658	46	5 009	4 223	-	566
52	*Mistelgau	7 882	4 325	514	228	1	2 282	2 257	2	532
53	Pegnitz, Stadt	30 309	18 189	449	1 217	216	9 850	7 801	197	390
54	Pottenstein, Stadt	15 060	7 083	1 424	595	149	4 796	3 549	111	1 013
55	Speichersdorf	13 630	6 085	1 604	262	18	4 949	4 781	2	712
56	Waischenfeld, Stadt	6 579	3 068	508	185	14	2 709	2 559	84	94
57	*Weidenberg, Markt	15 537	7 450	1 910	329	83	5 036	4 004	280	730
58	Landkreis Coburg	310 112	109 666	21 580	8 127	1 200	159 532	93 894	50 171	10 007
59	Kreisverwaltung	94 967	2	4 551	487	343	89 070	36 658	48 822	514
60	Kreisangehörige Gemeinden	215 145	109 664	17 029	7 640	857	70 462	57 236	1 349	9 493
	davon mit									
61	3000 und mehr Einwohnern	193 793	97 946	15 098	6 903	849	64 184	51 776	1 287	8 813
62	1000 b. u. 3000 Einwohnern	21 352	11 718	1 931	737	8	6 278	5 460	62	680
	Einzelergebnisse d. Gemeinden									
	mit 3000 und mehr Einwohnern									
63	Ahorn	8 880	4 497	255	253	6	3 273	2 836	12	596
64	Dörfles-Esbach	8 360	4 720	655	182	209	2 353	2 134	90	241
65	Ebersdorf b.Coburg	17 395	12 366	993	512	30	3 403	2 348	137	90
66	Lautertal	10 375	5 381	483	162	8	4 232	3 767	49	109
67	Meeder	8 755	3 847	1 269	359	4	2 834	2 821	11	443
68	Neustadt b.Coburg, Große Kreisstadt	44 781	18 890	5 565	1 431	269	16 379	11 914	150	2 247
69	Bad Rodach, Stadt	13 539	5 990	1 282	898	7	4 977	4 079	421	386
70	Rödental, Stadt	31 024	15 188	714	627	100	11 322	8 517	118	3 074
71	Seßlach, Stadt	8 942	4 211	1 247	430	2	2 706	2 392	142	347
72	Sonnefeld	11 709	7 446	203	703	58	2 955	2 187	127	344
73	Untersiemau	9 834	6 643	865	523	4	1 527	1 476	15	274
74	Weidhausen b.Coburg	8 158	4 310	622	208	2	2 853	2 600	3	162
75	Weitramsdorf	12 040	4 458	944	616	151	5 370	4 706	13	501
76	Landkreis Forchheim	483 332	200 048	40 288	11 598	2 213	219 534	120 862	88 547	9 652
77	Kreisverwaltung	149 154	-	13 044	2 322	13	130 953	42 857	85 737	2 823
78	Kreisangehörige Gemeinden	334 178	200 048	27 244	9 276	2 200	88 580	78 006	2 811	6 829
	davon mit									
79	3000 und mehr Einwohnern	258 390	160 255	19 174	7 383	2 087	64 339	56 901	1 284	5 153
80	1000 b. u. 3000 Einwohnern	75 788	39 794	8 070	1 893	113	24 242	21 105	1 526	1 676

1) Ohne Verwaltungsgemeinschaften.- 2) Einschl. haushaltstechnischer Verrechnungen.- 3) Erstattungen, Zuweisungen u. Zuschüsse für lfd. Zwecke, allgem. Zuweisungen
*) Mitglied einer Verwaltungsgemeinschaft.

der Gemeinden 1) und Gemeindeverbände 2)
1 000 EUR -

Einnahmen des Vermögenshaushalts									Brutto-Ausgaben (Verwaltungs- und Vermögens- haushalt zusammen) 4)	Lfd. Nr.
zusammen	Darlehens- rück- flüsse	Ver- äußerung von Vermögen	Beiträge und ähnliche Entgelte	Zuweisungen u. Zuschüsse für Investitionen		Schuldenaufnahmen		sonstige Einnahmen des Vermögens- haushalts		
				ins- gesamt	dar.: von Bund und Land	öffent- licher Bereich	Kredit- marktmittel Inn. Darl.			
28	29	30	31	32	33	34	35	36	37	
3 239	-	175	89	320	320	-	-	2 655	23 848	28
3 659	-	28	9	1 017	871	-	291	2 314	14 768	29
9 966	-	3 499	53	459	459	-	-	5 955	16 287	30
3 385	-	- 20	21	559	558	-	-	2 826	16 089	31
20 516	-	671	6 186	3 186	3 076	-	-	10 472	41 754	32
1 291	13	123	3	1 152	1 147	-	-	-	15 444	33
8 354	0	-	199	579	579	-	-	7 575	27 337	34
5 160	-	-	30	1 430	1 308	-	-	3 700	12 915	35
6 467	-	497	66	2 786	2 708	-	-	3 117	19 877	36
17 210	-	153	649	2 779	2 720	-	-	13 628	37 559	37
181 649	255	7 405	5 620	47 206	45 526	-	28 165	92 999	539 229	38
5 970	9	45	-	2 915	2 340	-	3 000	-	115 073	39
175 680	246	7 360	5 620	44 291	43 187	-	25 165	92 999	424 156	40
116 567	209	4 620	5 042	30 121	29 364	-	14 905	61 669	301 586	41
51 218	18	2 636	457	12 840	12 533	-	8 040	27 226	106 839	42
7 895	19	103	120	1 330	1 289	-	2 219	4 104	15 731	43
5 735	3	1	978	2 413	2 401	-	-	2 339	17 838	44
10 595	1	24	369	822	822	-	-	9 379	29 224	45
8 317	-	46	66	2 253	2 253	-	4 071	1 881	21 347	46
2 883	1	4	13	324	297	-	454	2 087	14 425	47
12 193	2	160	39	1 156	1 156	-	3 476	7 361	23 247	48
5 318	-	39	51	1 170	1 106	-	1 960	2 098	13 070	49
5 402	2	1	6	189	189	-	-	5 204	14 512	50
9 913	200	180	280	3 657	3 641	-	-	5 597	22 716	51
4 947	-	1 069	71	882	882	-	1 605	1 319	12 829	52
12 836	-	616	35	5 899	5 516	-	-	6 286	43 145	53
5 522	-	40	69	1 211	1 067	-	-	4 203	20 582	54
11 297	-	2 250	2 969	1 994	1 994	-	1 179	2 905	24 927	55
5 423	-	38	5	1 733	1 682	-	-	3 648	12 002	56
16 185	-	152	92	6 418	6 359	-	2 160	7 363	31 722	57
87 591	525	3 343	3 716	30 137	29 079	-	4 899	44 971	397 703	58
14 669	181	11	-	8 055	8 040	-	-	6 422	109 636	59
72 922	344	3 331	3 716	22 082	21 039	-	4 899	38 550	288 067	60
60 531	340	3 181	3 570	18 417	17 374	-	4 243	30 780	254 324	61
12 391	4	150	146	3 666	3 664	-	656	7 769	33 743	62
2 289	5	51	4	1 553	1 553	-	-	676	11 169	63
3 073	38	0	-	1 349	1 349	-	-	1 685	11 432	64
2 589	13	19	93	2 464	2 461	-	-	-	19 984	65
3 134	4	7	1	729	729	-	-	2 394	13 510	66
6 286	-	1	1 543	1 440	1 440	-	-	3 303	15 042	67
9 604	48	200	19	2 438	2 316	-	1 443	5 455	54 385	68
3 751	23	1 884	645	1 199	332	-	-	-	17 290	69
7 335	64	5	-	4 710	4 710	-	-	2 556	38 359	70
2 327	97	99	287	561	561	-	900	382	11 269	71
4 488	13	428	98	278	278	-	-	3 671	16 198	72
8 496	17	474	855	310	260	-	-	6 840	18 330	73
4 127	10	6	19	588	588	-	1 900	1 605	12 285	74
3 030	6	7	6	797	797	-	-	2 214	15 070	75
133 641	662	2 418	2 670	38 717	35 999	-	15 889	73 285	616 973	76
11 367	-	12	51	6 453	5 885	-	4 850	-	160 521	77
122 274	662	2 405	2 619	32 264	30 114	-	11 039	73 285	456 452	78
77 461	662	1 430	2 409	21 998	20 193	-	10 346	40 616	335 850	79
44 813	-	975	210	10 265	9 921	-	693	32 670	120 601	80

und Umlagen, Schuldendiensthilfen.- 4) Ohne bzw. abzüglich Steuerbeteiligungen.

Tab. 2.10 Ausgabe- und Einnahmearten
- Beträge in

Lfd. Nr.	Gemeinden und Gemeindeverbände	Einwohner am 30.6. des Berichts- jahres	Ausgaben des Verwaltungshaushalts						Sonstige Ausgaben des Verwal- tungs- haushalts
			zusammen 4)	Personal- ausgaben	Laufender Sach- aufwand	Zins- ausgaben	Laufende Übertragungen 3) an		
							öffent- lichen Bereich	andere Bereiche	
		1	2	3	4	5	6	7	8
Einzelergebnisse d. Gemeinden mit 3000 und mehr Einwohnern									
81	*Ebermannstadt, Stadt	7 020	19 226	1 882	3 494	146	6 370	4 617	2 716
82	Eggolsheim, Markt	6 565	15 697	3 311	3 047	138	3 769	2 755	2 677
83	Forchheim, Große Kreisstadt	33 204	93 794	29 207	22 516	183	35 985	5 903	-
84	Gößweinstein, Markt	4 414	8 948	1 349	1 768	32	2 715	1 416	1 668
85	*Gräfenberg, Stadt	4 281	9 637	1 308	1 723	37	3 438	1 919	1 212
86	Hallerndorf	4 216	9 668	2 535	1 315	16	3 275	857	1 670
87	Hausen (LK Forchheim)	3 813	8 765	2 333	1 572	11	3 432	409	1 008
88	Heroldsbach	5 184	15 095	1 693	5 664	20	3 172	1 960	2 585
89	Igensdorf, Markt	5 191	9 801	1 692	4 173	6	3 504	426	-
90	Langensendelbach	3 057	7 030	955	859	20	2 388	1 319	1 488
91	Neunkirchen a.Brand, Markt	8 128	17 806	4 483	4 371	326	5 229	3 348	50
Landkreis Hof									
92	Landkreis Hof	94 479	354 359	69 746	67 914	1 837	103 074	77 686	34 101
93	Kreisverwaltung	94 479	118 812	23 623	19 335	556	33 444	36 008	5 846
94	Kreisangehörige Gemeinden davon mit	94 479	235 547	46 123	48 579	1 281	69 630	41 678	28 255
95	3000 und mehr Einwohnern	66 871	166 164	35 357	34 614	1 031	45 642	32 913	16 607
96	1000 b. u. 3000 Einwohnern	26 640	66 619	10 625	13 176	246	22 872	8 305	11 395
97	unter 1000 Einwohnern	968	2 764	142	789	4	1 116	460	252
Einzelergebnisse d. Gemeinden mit 3000 und mehr Einwohnern									
98	Bad Steben, Markt	3 407	10 571	1 817	2 526	55	2 709	1 643	1 820
99	Döhlau	3 799	8 233	1 805	1 441	184	2 430	1 092	1 281
100	Helmbrechts, Stadt	8 427	20 036	4 932	6 454	121	5 461	3 070	-
101	Konradsreuth	3 197	7 937	1 650	1 232	26	1 869	1 634	1 526
102	Münchberg, Stadt	10 211	24 454	5 476	3 803	96	7 606	6 738	734
103	Naila, Stadt	7 690	19 101	4 763	3 281	71	4 700	4 391	1 895
104	Oberkotzau, Markt	5 370	13 868	2 857	2 733	33	3 461	2 796	1 988
105	Rehau, Stadt	9 356	25 554	4 229	5 048	229	7 477	5 585	2 986
106	Schwarzenbach/Saale, Stadt	6 834	12 977	2 926	2 794	64	4 613	2 434	147
107	Schwarzenbach/Wald, Stadt	4 327	12 241	2 569	3 099	72	2 254	1 654	2 594
108	Selbitz, Stadt	4 253	11 189	2 333	2 202	81	3 062	1 876	1 636
Landkreis Kronach									
109	Landkreis Kronach	66 348	249 034	43 891	52 438	1 806	66 947	49 692	34 260
110	Kreisverwaltung	66 348	85 776	15 990	14 436	71	22 038	27 983	5 257
111	Kreisangehörige Gemeinden davon mit	66 348	163 258	27 901	38 002	1 734	44 909	21 709	29 003
112	3000 und mehr Einwohnern	50 410	118 242	21 435	28 552	931	31 865	14 938	20 520
113	1000 b. u. 3000 Einwohnern	14 775	42 797	6 352	9 124	799	11 882	6 439	8 201
114	unter 1000 Einwohnern	1 163	2 219	113	326	5	1 162	332	282
Einzelergebnisse d. Gemeinden mit 3000 und mehr Einwohnern									
115	Kronach, Stadt	16 930	33 635	7 642	12 558	275	10 598	2 563	-
116	Küps, Markt	7 821	17 318	2 221	3 027	208	4 320	3 597	3 946
117	Ludwigsstadt, Stadt	3 357	8 542	1 542	1 904	40	1 715	1 617	1 724
118	Pressig, Markt	3 891	8 832	1 661	2 043	76	2 115	1 062	1 875
119	Steinbach a.Wald	3 042	17 606	1 882	2 022	100	4 433	1 648	7 519
120	Steinwiesen, Markt	3 344	6 876	1 043	2 146	81	1 674	1 251	681
121	Stockheim (LK Kronach)	4 802	10 983	1 953	1 496	13	3 248	1 684	2 590
122	Marktrodach, Markt	3 687	7 836	2 356	1 762	76	1 969	689	984
123	Wilhelmsthal	3 536	6 614	1 136	1 593	62	1 794	828	1 202
Landkreis Kulmbach									
124	Landkreis Kulmbach	71 867	273 144	52 297	52 705	1 410	71 817	57 071	37 844
125	Kreisverwaltung	71 867	85 567	16 092	16 637	80	23 728	22 320	6 710
126	Kreisangehörige Gemeinden davon mit	71 867	187 577	36 204	36 069	1 330	48 088	34 751	31 134
127	3000 und mehr Einwohnern	50 064	131 853	29 145	27 799	905	30 245	25 336	18 422
128	1000 b. u. 3000 Einwohnern	17 565	45 142	5 825	6 477	337	14 097	7 979	10 427
129	unter 1000 Einwohnern	4 238	10 582	1 234	1 792	89	3 746	1 436	2 285
Einzelergebnisse d. Gemeinden mit 3000 und mehr Einwohnern									
130	Himmelkron	3 465	11 048	2 592	1 734	132	1 909	1 404	3 277
131	Kulmbach, Große Kreisstadt	25 876	73 952	17 087	15 477	513	15 941	14 575	10 360

1) Ohne Verwaltungsgemeinschaften.- 2) Einschl. haushaltstechnischer Verrechnungen.- 3) Erstattungen, Zuweisungen u. Zuschüsse für lfd. Zwecke, allgem. Zuweisungen
*) Mitglied einer Verwaltungsgemeinschaft.

der Gemeinden 1) und Gemeindeverbände 2)
1 000 EUR -

Ausgaben des Vermögenshaushalts									Brutto-Ausgaben (Verwaltungs- und Vermögens- haushalt zusammen) 4)	Lfd. Nr.
zusammen	Sachinvestitionen			Investitions- Zuweis. u. Darlehen an		Tilgungen an		Sonstige Ausgaben des Vermögens- haushalts		
	ins- gesamt	darunter:		öffent- lichen Bereich	andere Bereiche	öffent- lichen Bereich	andere Bereiche			
		Bau- maßnahmen	Erwerb von unbewegl. Vermögen							
9	10	11	12	13	14	15	16	17	18	
5 560	1 639	1 347	8	680	345	-	1 520	1 376	24 786	81
8 982	7 369	6 432	807	31	29	-	1 353	200	24 679	82
34 831	30 077	24 630	459	300	-	-	2 954	1 500	128 626	83
5 092	1 172	905	72	-	0	-	717	3 203	14 041	84
6 167	3 228	3 083	31	199	5	-	251	2 484	15 804	85
4 522	3 829	3 492	162	106	5	-	345	237	14 190	86
11 037	5 482	5 160	146	129	37	-	-	5 390	19 802	87
8 034	5 959	4 513	1 187	236	14	-	68	1 758	23 129	88
193	16	12	4	-	3	-	174	-	9 994	89
1 340	1 054	989	6	56	-	19	212	0	8 370	90
14 126	11 908	11 245	373	1 188	438	-	541	50	31 932	91
125 189	78 190	60 143	7 110	1 227	6 679	11	12 169	26 914	479 548	92
13 730	6 643	4 552	350	480	3 518	-	2 848	241	132 541	93
111 460	71 546	55 591	6 760	747	3 161	11	9 321	26 673	347 007	94
63 379	45 963	32 628	6 346	38	1 879	11	7 031	8 457	229 542	95
46 235	25 023	22 663	168	707	1 152	-	2 231	17 122	112 854	96
1 846	560	301	246	3	130	-	59	1 094	4 610	97
3 988	1 555	1 411	23	-	787	-	531	1 115	14 559	98
1 312	829	584	3	-	1	-	226	256	9 545	99
8 102	7 486	5 036	402	-	-	-	615	-	28 138	100
1 248	964	799	8	-	-	-	284	0	9 185	101
10 976	8 605	7 365	320	38	61	-	1 474	798	35 430	102
6 004	4 574	3 132	196	-	78	-	577	775	25 105	103
5 071	4 247	3 847	125	-	21	11	761	30	18 939	104
6 736	3 984	3 224	320	-	842	-	1 022	889	32 291	105
10 728	6 573	1 297	4 763	-	62	-	802	3 291	23 706	106
5 741	4 501	3 979	68	-	27	-	396	817	17 983	107
3 472	2 645	1 953	119	-	-	-	341	486	14 661	108
96 611	68 179	60 369	589	2 413	1 626	3	8 444	15 947	345 646	109
13 249	10 462	8 924	0	598	37	-	940	1 211	99 024	110
83 363	57 717	51 445	589	1 815	1 588	3	7 503	14 736	246 621	111
49 432	35 163	30 862	415	960	1 132	3	3 804	8 369	167 674	112
31 285	20 236	18 456	141	604	448	-	3 631	6 367	74 082	113
2 645	2 318	2 128	32	252	8	-	68	-	4 865	114
6 592	6 018	4 619	39	5	266	-	222	80	40 227	115
9 241	7 205	6 512	50	741	1	-	1 246	48	26 559	116
5 341	4 887	4 206	51	7	123	3	169	151	13 883	117
3 640	2 149	1 875	60	-	421	-	441	629	12 472	118
8 297	3 218	3 096	10	74	9	-	266	4 730	25 903	119
4 929	3 592	3 054	103	-	263	-	537	537	11 805	120
5 329	2 707	2 480	2	-	22	-	408	2 192	16 313	121
3 049	2 706	2 478	92	-	-	-	343	-	10 884	122
3 014	2 681	2 543	9	134	27	-	172	-	9 629	123
97 079	56 272	43 804	4 981	415	8 376	26	8 410	23 580	370 223	124
10 171	7 724	4 373	89	130	100	-	1 250	968	95 738	125
86 908	48 548	39 431	4 891	285	8 277	26	7 160	22 613	274 485	126
47 893	28 818	23 712	2 460	6	6 947	25	4 034	8 062	179 746	127
32 656	16 436	12 556	2 382	278	1 324	-	2 333	12 285	77 798	128
6 359	3 293	3 163	49	1	5	1	793	2 265	16 941	129
3 251	2 569	1 918	319	6	4	-	430	242	14 299	130
15 158	5 862	4 114	817	-	4 505	4	2 700	2 087	89 110	131

und Umlagen, Schuldendiensthilfen.- 4) Ohne bzw. abzüglich Steuerbeteiligungen.

noch: Tab. 2.10 Ausgabe- und Einnahmearten
- Beträge in

Lfd. Nr.	Gemeinden und Gemeindeverbände	Einnahmen des Verwaltungshaushalts								
		zusammen	Steuern 4) (netto), u. steuer- ähnliche Einnahmen	Ge- bühren, zweck- gebundene Abgaben	Einnahmen aus wirtsch. Tätig- keit	Zins- einnahmen	laufd. Übertragungen 3)			sonstige Einnahmen des Verwal- tungs- haushalts
							ins- gesamt	darunter von		
								Bund und Land	Gemeinden/ Gv, Zweck- verbänden	
		19	20	21	22	23	24	25	26	27
Einzelergebnisse d. Gemeinden mit 3000 und mehr Einwohnern										
81	*Ebermannstadt, Stadt	18 593	9 729	1 449	676	10	6 181	3 419	444	547
82	Eggolsheim, Markt	17 010	9 651	1 062	571	27	5 635	4 069	73	63
83	Forchheim, Große Kreisstadt	132 197	92 184	4 840	3 687	1 874	27 084	25 963	132	2 528
84	Gößweinstein, Markt	8 949	4 419	826	158	24	3 366	3 032	29	155
85	*Gräfenberg, Stadt	9 603	5 065	746	432	0	2 999	2 926	10	361
86	Hallerndorf	9 658	6 058	751	272	61	2 487	2 097	66	30
87	Hausen (LK Forchheim)	8 682	5 484	493	309	5	2 211	1 731	107	181
88	Heroldsbach	15 048	5 661	5 007	42	33	3 763	3 429	172	542
89	Igensdorf, Markt	11 520	6 325	1 120	343	0	3 545	3 442	91	187
90	Langensendelbach	6 994	3 898	622	167	14	1 948	1 856	23	343
91	Neunkirchen a.Brand, Markt	20 138	11 781	2 258	727	38	5 118	4 935	136	216
Landkreis Hof										
92	Landkreis Hof	357 595	114 773	33 491	13 188	355	183 014	109 160	59 967	12 773
93	Kreisverwaltung	120 557	21	8 352	1 641	51	109 776	49 038	57 733	715
94	Kreisangehörige Gemeinden	237 038	114 752	25 139	11 547	304	73 238	60 122	2 235	12 058
	davon mit									
95	3000 und mehr Einwohnern	169 407	80 935	18 045	8 831	233	52 315	40 455	1 869	9 047
96	1000 b. u. 3000 Einwohnern	64 896	32 129	6 772	2 609	69	20 427	19 188	366	2 889
97	unter 1000 Einwohnern	2 735	1 687	322	106	2	497	480	-	121
Einzelergebnisse d. Gemeinden mit 3000 und mehr Einwohnern										
98	Bad Steben, Markt	10 603	3 668	1 790	216	25	3 616	2 859	38	1 289
99	Döhlau	8 301	4 173	945	123	103	2 453	2 438	0	505
100	Helmbrechts, Stadt	22 915	13 491	1 593	3 079	-	4 336	3 966	158	415
101	Konradsreuth	7 979	3 710	895	193	-	2 954	2 503	23	227
102	Münchberg, Stadt	25 533	10 804	2 405	1 289	0	9 681	7 311	83	1 354
103	Naila, Stadt	19 161	8 739	1 592	778	40	7 693	5 267	560	320
104	Oberkotzau, Markt	13 892	5 975	1 696	258	43	4 990	3 673	169	930
105	Rehau, Stadt	25 888	12 579	3 545	586	20	7 423	5 026	721	1 736
106	Schwarzenbach/Saale, Stadt	11 967	8 128	278	580	2	2 752	2 453	79	226
107	Schwarzenbach/Wald, Stadt	12 191	3 571	1 589	1 384	-	4 073	3 340	27	1 575
108	Selbitz, Stadt	10 976	6 096	1 716	346	0	2 345	1 618	11	472
Landkreis Kronach										
109	Landkreis Kronach	251 651	86 568	22 184	6 952	522	125 227	76 986	41 656	10 198
110	Kreisverwaltung	84 910	14	7 503	387	160	74 378	31 160	40 893	2 468
111	Kreisangehörige Gemeinden	166 741	86 553	14 681	6 564	363	50 849	45 826	763	7 731
	davon mit									
112	3000 und mehr Einwohnern	122 641	66 812	9 179	5 200	326	37 119	34 065	630	4 006
113	1000 b. u. 3000 Einwohnern	41 866	18 694	5 311	1 311	23	12 834	10 889	134	3 694
114	unter 1000 Einwohnern	2 233	1 047	191	53	14	896	872	-	31
Einzelergebnisse d. Gemeinden mit 3000 und mehr Einwohnern										
115	Kronach, Stadt	37 721	24 308	691	2 663	249	9 483	9 186	137	327
116	Küps, Markt	18 172	7 794	2 410	367	0	6 664	5 501	98	937
117	Ludwigsstadt, Stadt	8 789	3 827	1 194	319	7	2 839	2 624	27	604
118	Pressig, Markt	8 830	3 717	1 176	759	35	2 802	2 647	36	342
119	Steinbach a.Wald	16 893	12 281	766	240	13	3 015	2 652	207	578
120	Steinwiesen, Markt	6 843	2 840	785	240	-	2 652	2 582	6	326
121	Stockheim (Landkreis Kronach)	10 946	5 057	1 196	247	22	3 964	3 437	32	461
122	Marktrodach, Markt	7 825	4 004	552	288	0	2 707	2 456	86	274
123	Wilhelmsthal	6 621	2 986	409	76	-	2 993	2 979	2	157
Landkreis Kulmbach										
124	Landkreis Kulmbach	274 636	105 788	19 665	10 468	707	127 241	77 008	45 397	10 767
125	Kreisverwaltung	85 915	-	5 447	951	284	77 932	32 165	43 869	1 301
126	Kreisangehörige Gemeinden	188 721	105 788	14 218	9 517	423	49 309	44 844	1 527	9 466
	davon mit									
127	3000 und mehr Einwohnern	133 476	74 189	9 576	7 418	318	34 135	30 479	1 440	7 840
128	1000 b. u. 3000 Einwohnern	44 781	26 212	3 671	1 461	73	12 182	11 540	86	1 181
129	unter 1000 Einwohnern	10 463	5 386	971	637	32	2 992	2 825	1	444
Einzelergebnisse d. Gemeinden mit 3000 und mehr Einwohnern										
130	Himmelkron	11 078	6 730	1 439	376	31	2 459	2 382	-	44
131	Kulmbach, Große Kreisstadt	73 636	44 642	4 078	4 330	246	14 832	13 091	840	5 508

1) Ohne Verwaltungsgemeinschaften.- 2) Einschl. haushaltstechnischer Verrechnungen.- 3) Erstattungen, Zuweisungen u. Zuschüsse für lfd. Zwecke, allgem. Zuweisungen
*) Mitglied einer Verwaltungsgemeinschaft.

der Gemeinden 1) und Gemeindeverbände 2)
1 000 EUR -

Einnahmen des Vermögenshaushalts									Brutto-Ausgaben (Verwaltungs- und Vermögens- haushalt zusammen) 4)	Lfd. Nr.
zusammen	Darlehens- rück- flüsse	Ver- äußerung von Vermögen	Beiträge und ähnliche Entgelte	Zuweisungen u. Zuschüsse für Investitionen		Schuldenaufnahmen		sonstige Einnahmen des Vermögens- haushalts		
				ins- gesamt	dar.: von Bund und Land	öffent- licher Bereich	Kredit- marktmittel Inn. Darl.			
28	29	30	31	32	33	34	35	36	37	
5 565	5	12	97	1 239	1 197	-	680	3 532	24 158	81
9 396	-	847	364	2 326	2 325	-	3 228	2 631	26 406	82
6 087	657	373	207	4 850	3 830	-	-	-	138 284	83
6 588	-	12	40	1 795	1 792	-	-	4 741	15 537	84
5 400	-	3	336	1 390	842	-	-	3 671	15 003	85
7 227	-	53	91	1 664	1 664	-	-	5 418	16 885	86
11 075	-	22	43	336	318	-	5 238	5 436	19 757	87
8 020	-	87	339	1 217	1 113	-	-	6 378	23 068	88
2 334	-	0	424	709	709	-	1 200	-	13 854	89
2 528	-	12	81	477	477	-	-	1 959	9 521	90
13 241	-	10	387	5 994	5 926	-	-	6 850	33 379	91
104 971	581	4 599	4 233	39 343	37 977	-	8 167	48 047	462 565	92
9 600	-	2	-	3 793	3 090	-	-	5 806	130 157	93
95 370	581	4 598	4 233	35 550	34 887	-	8 167	42 241	332 408	94
51 588	506	3 560	2 478	20 926	20 507	-	5 544	18 574	220 995	95
42 603	75	1 035	1 756	14 280	14 036	-	2 623	22 835	107 499	96
1 179	-	3	-	344	344	-	-	832	3 914	97
2 612	-	1 020	9	309	309	-	195	1 079	13 215	98
2 200	5	0	618	737	737	-	-	841	10 501	99
3 248	-	215	61	2 972	2 733	-	-	-	26 163	100
2 041	-	16	8	535	535	-	116	1 367	10 020	101
8 708	1	744	923	3 206	3 205	-	3 834	0	34 241	102
4 909	-	535	58	2 583	2 553	-	-	1 733	24 070	103
3 929	0	177	150	1 696	1 636	-	675	1 231	17 820	104
8 171	500	433	89	3 546	3 474	-	310	3 293	34 059	105
7 251	0	138	30	953	935	-	289	5 841	19 218	106
5 486	-	254	97	3 072	3 072	-	125	1 938	17 677	107
3 033	-	28	436	1 318	1 318	-	-	1 251	14 009	108
95 690	80	1 147	878	38 662	37 594	-	11 072	43 852	347 341	109
12 262	5	8	-	4 519	4 368	-	-	7 730	97 171	110
83 429	75	1 139	878	34 143	33 227	-	11 072	36 122	250 170	111
47 789	67	1 025	559	19 276	18 864	-	2 805	24 057	170 430	112
33 558	9	112	317	13 754	13 277	-	8 267	11 098	75 424	113
2 082	-	1	2	1 112	1 086	-	-	967	4 316	114
3 276	65	54	-	3 157	3 071	-	-	-	40 997	115
9 178	2	211	218	3 717	3 717	-	2 000	3 030	27 350	116
6 008	-	29	305	3 137	3 097	-	-	2 536	14 797	117
4 368	-	1	-	1 606	1 479	-	430	2 332	13 199	118
8 321	-	5	-	1 062	917	-	-	7 255	25 215	119
4 929	-	306	4	2 401	2 401	-	-	2 218	11 772	120
5 633	-	2	13	1 257	1 255	-	225	4 137	16 580	121
3 049	-	417	4	1 097	1 084	-	150	1 381	10 874	122
3 027	-	0	14	1 843	1 843	-	-	1 169	9 647	123
95 952	57	1 373	1 682	33 171	31 978	-	8 656	51 013	370 588	124
10 985	15	88	-	3 266	3 176	-	-	7 617	96 900	125
84 967	43	1 285	1 682	29 905	28 802	-	8 656	43 396	273 688	126
48 869	41	970	1 309	20 293	19 729	-	5 256	21 000	182 345	127
31 171	2	218	102	7 837	7 517	-	3 400	19 612	75 952	128
4 927	-	97	271	1 775	1 555	-	-	2 784	15 390	129
3 627	-	0	118	233	230	-	-	3 277	14 705	130
19 201	24	217	1	5 980	5 834	-	2 566	10 412	92 837	131

und Umlagen, Schuldendiensthilfen.- 4) Ohne bzw. abzüglich Steuerbeteiligungen.

Tab. 2.10 Ausgabe- und Einnahmearten
- Beträge in

Lfd. Nr.	Gemeinden und Gemeindeverbände	Einwohner am 30.6. des Berichts- jahres	Ausgaben des Verwaltungshaushalts						
			zusammen 4)	Personal- ausgaben	Laufender Sach- aufwand	Zins- ausgaben	Laufende Übertragungen 3) an		Sonstige Ausgaben des Verwal- tungs- haushalts
							öffent- lichen Bereich	andere Bereiche	
		1	2	3	4	5	6	7	8
132	Mainleus	6 559	16 369	4 126	4 447	231	3 304	3 470	791
133	*Marktleugast, Markt	3 110	6 878	961	1 605	18	2 234	1 361	699
134	Neudrossenfeld	3 768	8 061	1 542	1 430	6	2 093	1 418	1 572
135	*Stadtsteinach, Stadt	3 175	6 032	697	1 283	-	2 753	1 192	107
136	Thurnau, Markt	4 111	9 514	2 139	1 823	5	2 011	1 917	1 618
137	Landkreis Lichtenfels	67 426	266 459	51 609	43 438	2 850	65 249	73 404	29 909
138	Kreisverwaltung	67 426	91 736	16 065	11 643	1 144	21 832	34 752	6 299
139	Kreisangehörige Gemeinden	67 426	174 723	35 543	31 795	1 706	43 416	38 652	23 611
	davon mit								
140	3000 und mehr Einwohnern	63 015	165 155	33 621	30 470	1 688	40 039	37 661	21 677
141	1000 b. u. 3000 Einwohnern	4 411	9 568	1 923	1 325	18	3 378	991	1 934
	Einzelergebnisse d. Gemeinden								
	mit 3000 und mehr Einwohnern								
142	Altenkunstadt	5 603	13 536	2 368	2 180	141	3 428	3 551	1 868
143	Burgkunstadt, Stadt	6 452	22 376	2 901	3 281	270	4 489	4 145	7 291
144	Ebensfeld, Markt	5 583	11 813	2 348	2 643	17	3 784	3 022	-
145	Lichtenfels, Stadt	20 278	52 687	13 373	9 600	110	11 239	12 694	5 670
146	Michelau i.OFr.	6 221	13 132	3 005	2 536	207	3 492	2 675	1 217
147	*Redwitz a.d.Rodach	3 375	8 202	1 030	1 589	12	3 366	1 852	352
148	Bad Staffelstein, Stadt	10 699	30 201	5 586	6 176	390	7 179	6 112	4 758
149	Weismain, Stadt	4 804	13 208	3 010	2 465	541	3 061	3 611	520
150	Landkreis Wunsiedel i.Fichtelgebirge	72 036	324 053	65 489	56 463	4 818	78 802	89 207	29 273
151	Kreisverwaltung	72 036	119 524	18 746	19 286	1 340	22 126	50 506	7 521
152	Kreisangehörige Gemeinden	72 036	204 528	46 744	37 177	3 478	56 675	38 702	21 753
	davon mit								
153	3000 und mehr Einwohnern	55 737	166 251	41 123	31 953	2 652	41 723	30 993	17 808
154	1000 b. u. 3000 Einwohnern	15 350	35 736	4 863	5 016	775	13 720	7 418	3 945
155	unter 1000 Einwohnern	949	2 541	758	208	51	1 232	291	-
	Einzelergebnisse d. Gemeinden								
	mit 3000 und mehr Einwohnern								
156	Arzberg, Stadt	5 076	14 088	3 418	3 444	184	3 004	2 393	1 645
157	Kirchenlamitz, Stadt	3 151	8 026	1 443	1 648	21	1 980	1 896	1 038
158	Marktredwitz, Große Kreisstadt	17 286	63 553	13 193	9 681	723	15 754	12 846	11 357
159	Schönwald, Stadt	3 163	8 859	1 511	1 766	23	1 970	2 359	1 230
160	Selb, Große Kreisstadt	14 691	36 607	13 187	9 780	338	10 366	2 937	-
161	Weißensstadt, Stadt	3 060	7 170	1 372	1 766	163	2 114	1 574	180
162	Wunsiedel, Stadt	9 310	27 949	6 999	3 867	1 200	6 537	6 988	2 358
Reg.Bez. Mittelfranken									
1	Bezirksverwaltung	1 809 659	1 053 353	87 042	36 564	285	32 877	870 667	25 917
2	Kreisfreie Städte	856 657	3 424 491	1 116 720	559 792	44 771	472 514	1 213 586	17 109
3	Ansbach	42 194	159 330	44 800	27 938	249	20 458	54 662	11 222
4	Erlangen	117 151	461 337	160 335	84 380	2 337	70 322	143 963	-
5	Fürth	131 572	524 296	137 357	77 078	7 704	60 577	235 694	5 886
6	Nürnberg	524 514	2 145 434	729 930	322 199	33 252	302 189	757 864	-
7	Schwabach	41 226	134 094	44 298	48 196	1 229	18 967	21 403	-
8	Landkreise und ihre Gemeinden	953 002	3 720 817	728 553	654 206	13 238	1 097 855	754 979	471 987
9	Kreisverwaltungen	953 002	1 158 465	201 734	194 124	1 479	398 274	301 511	61 343
10	Kreisangehörige Gemeinden	953 002	2 562 353	526 819	460 081	11 759	699 581	453 468	410 644
11	Reg.Bez. Mittelfranken zusammen	1 809 659	8 198 662	1 932 315	1 250 561	58 294	1 603 246	2 839 232	515 013
12	Landkreis Ansbach	188 975	755 505	149 657	134 914	3 018	207 689	155 629	104 598
13	Kreisverwaltung	188 975	236 250	42 856	33 114	363	76 279	70 082	13 555
14	Kreisangehörige Gemeinden	188 975	519 255	106 800	101 800	2 655	131 409	85 547	91 043
	davon mit								
15	3000 und mehr Einwohnern	125 509	369 576	82 725	78 079	1 770	83 456	61 259	62 287

1) Ohne Verwaltungsgemeinschaften.- 2) Einschl. haushaltstechnischer Verrechnungen.- 3) Erstattungen, Zuweisungen u. Zuschüsse für lfd. Zwecke, allgem. Zuweisungen
*) Mitglied einer Verwaltungsgemeinschaft.

der Gemeinden 1) und Gemeindeverbände 2)
1 000 EUR -

Ausgaben des Vermögenshaushalts									Brutto-Ausgaben (Verwaltungs- und Vermögens- haushalt zusammen) 4)	Lfd. Nr.
zusammen	Sachinvestitionen			Investitions- Zuweis. u. Darlehen an		Tilgungen an		Sonstige Ausgaben des Vermögens- haushalts		
	ins- gesamt	darunter:		öffent- lichen Bereich	andere Bereiche	öffent- lichen Bereich	andere Bereiche			
9	10	11	12	13	14	15	16	17	18	
11 602	10 530	8 939	810	-	323	1	607	141	27 971	132
3 147	2 446	2 143	168	-	47	-	77	578	10 025	133
4 604	524	456	1	-	5	20	68	3 988	12 666	134
3 547	3 510	3 215	251	-	21	-	16	-	9 578	135
6 584	3 378	2 928	92	-	2 043	-	136	1 027	16 098	136
82 255	53 726	37 578	5 176	1 159	2 031	-	7 805	17 534	348 714	137
17 503	12 580	4 071	2 094	537	95	-	2 247	2 044	109 239	138
64 752	41 146	33 508	3 082	622	1 936	-	5 558	15 490	239 475	139
58 449	39 037	32 201	2 625	622	1 843	-	5 142	11 805	223 604	140
6 303	2 109	1 307	457	-	93	-	416	3 685	15 871	141
8 103	6 434	6 152	8	113	4	-	260	1 292	21 639	142
4 780	3 377	2 761	41	-	162	-	922	320	27 156	143
3 343	3 019	2 470	16	2	10	-	306	5	15 156	144
16 852	9 559	7 539	831	-	642	-	987	5 664	69 540	145
5 475	4 350	3 660	415	-	54	-	204	866	18 607	146
4 598	2 443	1 804	457	-	40	-	169	1 945	12 800	147
7 085	5 297	4 187	413	503	459	-	745	80	37 286	148
8 214	4 558	3 627	444	4	470	-	1 548	1 634	21 421	149
118 450	53 340	43 675	3 002	717	13 561	-	22 148	28 684	442 503	150
23 192	9 152	6 584	286	73	91	-	4 783	9 093	142 717	151
95 258	44 188	37 092	2 716	644	13 470	-	17 365	19 591	299 786	152
73 368	29 257	24 557	2 252	638	12 763	-	15 046	15 663	239 619	153
21 307	14 372	12 071	464	5	707	-	2 294	3 929	57 043	154
583	558	464	-	-	-	-	25	-	3 124	155
7 450	2 910	2 751	53	8	3 781	-	568	183	21 538	156
2 989	1 678	1 441	2	474	471	-	362	4	11 014	157
14 992	5 920	3 386	1 510	-	6 342	-	953	1 776	78 545	158
4 942	602	536	7	150	808	-	412	2 970	13 801	159
11 665	7 921	7 040	243	-	859	-	2 884	-	48 273	160
9 766	4 503	3 912	437	-	200	-	3 437	1 626	16 936	161
21 564	5 723	5 491	0	7	301	-	6 428	9 104	49 512	162
25 381	14 795	11 193	-	1 539	892	12	5 315	2 829	1 078 734	1
792 441	409 540	312 560	56 394	5 454	36 497	1	252 775	88 175	4 216 932	2
27 093	21 946	16 578	922	23	1 864	-	2 467	793	186 423	3
68 854	55 259	46 272	439	4 243	4 209	-	4 072	1 071	530 191	4
133 033	63 387	25 210	30 141	6	6 350	-	40 601	22 690	657 329	5
526 858	241 333	201 361	23 748	1 181	17 376	1	203 346	63 620	2 672 292	6
36 603	27 617	23 139	1 144	-	6 699	-	2 288	-	170 698	7
1 221 276	723 843	590 129	54 885	21 723	64 719	1 756	80 845	328 388	4 942 093	8
136 887	102 586	83 093	1 443	6 956	7 647	-	11 556	8 141	1 295 351	9
1 084 389	621 258	507 037	53 442	14 767	57 072	1 756	69 289	320 248	3 646 742	10
2 039 098	1 148 179	913 882	111 279	28 716	102 108	1 769	338 935	419 391	10 237 760	11
290 904	167 824	139 907	13 040	3 682	9 988	400	25 984	83 024	1 046 408	12
22 078	13 196	9 944	1	243	120	-	6 436	2 084	258 328	13
268 825	154 628	129 963	13 038	3 439	9 869	400	19 548	80 940	788 080	14
140 215	89 368	73 239	8 419	1 561	6 291	241	12 144	30 610	509 790	15

und Umlagen, Schuldendiensthilfen.- 4) Ohne bzw. abzüglich Steuerbeteiligungen.

noch: Tab. 2.10 Ausgabe- und Einnahmearten
- Beträge in

Lfd. Nr.	Gemeinden und Gemeindeverbände	Einnahmen des Verwaltungshaushalts								sonstige Einnahmen des Verwal- tungs- haushalts
		zusammen	Steuern 4) (netto), u. steuer- ähnliche Einnahmen	Ge- bühren, zweck- gebundene Abgaben	Einnahmen aus wirtsch. Tätig- keit	Zins- einnahmen	laufd. Übertragungen 3)			
							ins- gesamt	darunter von		
								Bund und Land	Gemeinden/ Gv, Zweck- verbänden	
		19	20	21	22	23	24	25	26	27
132	Mainleus	17 182	5 995	2 832	1 550	1	5 642	5 089	106	1 162
133	*Marktleugast, Markt	6 839	2 639	666	298	25	2 934	2 527	72	277
134	Neudrossenfeld	8 054	4 592	361	218	15	2 719	2 364	159	149
135	*Stadtsteinach, Stadt	7 096	4 054	78	374	0	2 217	2 201	1	373
136	Thurnau, Markt	9 591	5 539	122	272	0	3 331	2 826	262	327
137	Landkreis Lichtenfels	260 080	87 158	25 609	5 717	1 132	130 913	75 556	41 548	9 552
138	Kreisverwaltung	83 003	4	4 348	138	912	77 378	33 964	40 587	223
139	Kreisangehörige Gemeinden	177 077	87 154	21 261	5 579	219	53 535	41 592	962	9 329
	davon mit									
140	3000 und mehr Einwohnern	167 524	82 501	20 220	5 330	191	50 323	38 507	929	8 959
141	1000 b. u. 3000 Einwohnern	9 553	4 653	1 041	248	28	3 212	3 085	33	370
	Einzelergebnisse d. Gemeinden									
	mit 3000 und mehr Einwohnern									
142	Altenkunstadt	13 508	5 489	1 594	691	3	4 748	3 963	69	984
143	Burgkunstadt, Stadt	22 142	11 672	2 643	424	160	5 574	3 609	79	1 668
144	Ebensfeld, Markt	13 270	7 923	1 600	296	7	3 329	3 246	51	116
145	Lichtenfels, Stadt	54 220	24 490	5 326	2 067	4	19 728	14 596	299	2 604
146	Michelau i.OFr.	13 126	8 045	848	348	0	3 759	3 558	82	125
147	*Redwitz a.d.Rodach	8 083	4 309	1 137	398	18	1 797	1 310	168	426
148	Bad Staffelstein, Stadt	30 748	15 220	5 336	853	0	7 076	5 442	153	2 263
149	Weismain, Stadt	12 428	5 353	1 736	254	0	4 312	2 784	28	773
150	Landkreis Wunsiedel i.Fichtelgebirge	318 106	108 349	17 990	11 845	605	169 770	86 064	55 521	9 547
151	Kreisverwaltung	116 223	80	678	218	81	113 865	41 567	53 511	1 301
152	Kreisangehörige Gemeinden	201 884	108 269	17 312	11 628	524	55 905	44 496	2 010	8 246
	davon mit									
153	3000 und mehr Einwohnern	164 011	92 455	14 535	9 864	497	40 184	30 504	1 709	6 475
154	1000 b. u. 3000 Einwohnern	35 437	14 900	2 665	1 725	27	14 384	12 928	163	1 736
155	unter 1000 Einwohnern	2 436	913	112	39	0	1 337	1 064	138	35
	Einzelergebnisse d. Gemeinden									
	mit 3000 und mehr Einwohnern									
156	Arzberg, Stadt	14 089	4 656	2 616	769	5	5 232	4 422	247	811
157	Kirchenlamitz, Stadt	8 016	2 540	859	468	6	3 780	3 105	49	363
158	Marktredwitz, Große Kreisstadt	63 337	45 256	3 008	1 602	201	10 906	6 344	372	2 364
159	Schönwald, Stadt	8 835	2 703	1 146	873	9	3 409	2 474	0	695
160	Selb, Große Kreisstadt	35 697	23 333	1 891	4 123	103	5 438	4 381	481	809
161	Weißenstadt, Stadt	6 178	2 955	305	470	5	2 200	2 112	7	242
162	Wunsiedel, Stadt	27 858	11 011	4 710	1 559	167	9 218	7 666	553	1 192
Reg.Bez. Mittelfranken										
1	Bezirksverwaltung	1 050 052	-	5 469	4 623	481	1 033 640	233 269	692 187	5 840
2	Kreisfreie Städte	3 729 675	1 900 680	177 285	119 129	19 704	1 468 330	1 242 417	68 120	44 546
3	Ansbach	157 548	60 460	13 631	5 880	361	72 265	56 516	5 186	4 951
4	Erlangen	507 922	335 461	20 064	14 502	1 985	130 446	108 007	11 202	5 465
5	Fürth	563 294	239 860	34 148	14 842	7 008	259 651	175 882	12 535	7 785
6	Nürnberg	2 355 608	1 192 748	93 632	76 036	9 047	959 067	860 677	36 624	25 078
7	Schwabach	145 302	72 151	15 810	7 869	1 303	46 902	41 335	2 574	1 267
8	Landkreise und ihre Gemeinden	3 679 327	1 362 215	362 790	91 368	11 357	1 733 628	935 836	651 830	117 969
9	Kreisverwaltungen	1 152 064	88	93 354	6 875	2 883	1 040 554	365 404	624 885	8 311
10	Kreisangehörige Gemeinden	2 527 262	1 362 127	269 436	84 494	8 474	693 074	570 432	26 945	109 658
11	Reg.Bez. Mittelfranken zusammen	8 459 053	3 262 896	545 544	215 120	31 541	4 235 598	2 411 522	1 412 137	168 355
12	Landkreis Ansbach	750 723	251 115	84 987	21 022	2 292	363 511	193 555	124 217	27 796
13	Kreisverwaltung	235 753	1	13 916	3 081	469	217 826	72 440	120 517	461
14	Kreisangehörige Gemeinden	514 969	251 114	71 072	17 941	1 823	145 685	121 115	3 699	27 335
	davon mit									
15	3000 und mehr Einwohnern	366 723	178 585	55 054	13 850	1 040	97 193	77 289	2 887	21 001

1) Ohne Verwaltungsgemeinschaften.- 2) Einschl. haushaltstechnischer Verrechnungen.- 3) Erstattungen, Zuweisungen u. Zuschüsse für lfd. Zwecke, allgem. Zuweisungen
*) Mitglied einer Verwaltungsgemeinschaft.

der Gemeinden 1) und Gemeindeverbände 2)
1 000 EUR -

Einnahmen des Vermögenshaushalts									Brutto-Ausgaben (Verwaltungs- und Vermögens- haushalt zusammen) 4)	Lfd. Nr.
zusammen	Darlehens- rück- flüsse	Ver- äußerung von Vermögen	Beiträge und ähnliche Entgelte	Zuweisungen u. Zuschüsse für Investitionen		Schuldenaufnahmen		sonstige Einnahmen des Vermögens- haushalts		
				ins- gesamt	dar.: von Bund und Land	öffent- licher Bereich	Kredit- marktmittel Inn. Darl.			
28	29	30	31	32	33	34	35	36	37	
9 429	-	20	19	6 480	6 104	-	2 690	221	26 611	132
2 982	14	21	3	2 093	2 075	-	-	850	9 822	133
4 592	1	31	846	321	321	-	-	3 394	12 646	134
2 454	1	472	6	1 976	1 976	-	-	-	9 550	135
6 582	-	208	317	3 211	3 190	-	-	2 847	16 173	136
86 711	638	1 596	2 196	22 499	20 965	-	14 780	45 002	346 791	137
15 093	567	62	-	3 166	2 943	-	5 000	6 299	98 096	138
71 618	72	1 534	2 196	19 334	18 022	-	9 780	38 703	248 695	139
65 317	71	1 373	2 174	18 250	17 135	-	9 780	33 669	232 841	140
6 302	1	161	22	1 084	887	-	-	5 033	15 855	141
8 102	-	33	34	2 618	2 618	-	3 000	2 416	21 610	142
10 456	7	4	110	2 547	1 969	-	-	7 787	32 597	143
5 250	-	103	58	1 308	1 301	-	-	3 781	18 520	144
16 335	64	541	887	3 823	3 757	-	-	11 020	70 555	145
5 475	-	583	73	488	488	-	3 000	1 331	18 600	146
4 601	-	47	122	515	515	-	500	3 417	12 685	147
6 963	-	49	820	2 523	2 464	-	-	3 571	37 711	148
8 134	-	12	68	4 428	4 023	-	3 280	346	20 562	149
112 845	621	2 309	600	53 696	50 441	-	12 394	43 225	430 951	150
23 613	2	0	-	7 671	7 527	-	1 000	14 939	139 835	151
89 232	619	2 308	600	46 025	42 914	-	11 394	28 286	291 116	152
66 907	616	1 933	224	29 639	26 916	-	10 157	24 338	230 917	153
21 759	4	376	376	15 819	15 446	-	1 237	3 948	57 196	154
567	-	-	-	567	552	-	-	-	3 003	155
7 419	-	356	77	2 010	2 021	-	4 113	864	21 509	156
3 343	-	6	12	2 331	2 293	-	118	877	11 359	157
17 597	577	575	48	5 841	5 713	-	-	10 555	80 934	158
3 055	-	5	3	1 007	537	-	-	2 041	11 890	159
6 253	3	919	33	5 297	5 088	-	-	-	41 950	160
6 899	-	18	50	2 863	2 863	-	3 968	-	13 076	161
22 341	36	53	1	10 290	8 401	-	1 959	10 001	50 198	162
25 110	-	51	-	2 000	796	-	-	23 059	1 075 162	1
579 316	2 615	30 719	10 318	152 938	144 660	-	338 271	44 456	4 308 991	2
37 578	6	9 408	763	8 187	7 162	-	-	19 215	195 127	3
24 837	391	3 639	1 087	19 720	18 532	-	-	-	532 758	4
80 448	61	739	733	22 936	22 697	-	30 738	25 241	643 742	5
424 689	2 149	14 149	7 244	93 615	87 983	-	307 533	-	2 780 297	6
11 764	8	2 784	491	8 481	8 285	-	-	-	157 066	7
1 159 021	13 992	43 227	53 065	253 380	242 568	-	94 141	701 217	4 838 348	8
118 171	121	330	-	41 502	39 337	-	2 450	73 768	1 270 235	9
1 040 850	13 871	42 896	53 065	211 877	203 231	-	91 691	627 449	3 568 112	10
1 763 447	16 607	73 997	63 382	408 317	388 024	-	432 412	768 732	10 222 500	11
271 316	923	12 113	16 878	61 718	59 284	-	20 592	159 093	1 022 039	12
20 992	-	111	-	3 958	3 958	-	2 450	14 473	256 746	13
250 324	923	12 002	16 878	57 760	55 326	-	18 142	144 619	765 293	14
129 058	739	9 678	6 374	36 844	35 545	-	7 653	67 769	495 781	15

und Umlagen, Schuldendiensthilfen.- 4) Ohne bzw. abzüglich Steuerbeteiligungen.

Tab. 2.10 Ausgabe- und Einnahmearten
- Beträge in

Lfd. Nr.	Gemeinden und Gemeindeverbände	Einwohner am 30.6. des Berichts- jahres	Ausgaben des Verwaltungshaushalts						
			zusammen 4)	Personal- ausgaben	Laufender Sach- aufwand	Zins- ausgaben	Laufende Übertragungen 3) an		Sonstige Ausgaben des Verwal- tungs- haushalts
							öffent- lichen Bereich	andere Bereiche	
		1	2	3	4	5	6	7	8
16	1000 b. u. 3000 Einwohnern	58 392	138 027	22 325	21 471	746	43 881	22 519	27 084
17	unter 1000 Einwohnern	5 074	11 653	1 750	2 250	139	4 072	1 770	1 672
	Einzelergebnisse d. Gemeinden mit 3000 und mehr Einwohnern								
18	Aurach	3 171	7 980	1 355	1 415	45	1 934	1 140	2 091
19	Bechhofen, Markt	6 238	13 134	2 565	2 248	82	3 192	3 514	1 534
20	Burgoberbach	3 737	9 061	2 057	1 484	25	2 453	1 817	1 225
21	Dietenhofen, Markt	5 731	15 287	5 385	2 469	-	4 269	2 283	881
22	Dinkelsbühl, Große Kreisstadt	12 309	43 958	10 110	7 961	316	8 180	7 974	9 417
23	Feuchtwangen, Stadt	12 726	37 093	8 384	5 407	147	8 104	4 873	10 178
24	Heilsbronn, Stadt	9 820	41 270	7 692	15 370	80	6 693	3 998	7 438
25	Herrieden, Stadt	8 306	27 857	5 023	3 705	20	9 072	5 466	4 573
26	Lehrberg, Markt	3 151	6 749	1 110	985	16	1 867	1 251	1 521
27	Leutershausen, Stadt	5 656	14 466	2 986	1 871	304	3 182	3 077	3 046
28	Lichtenau, Markt	3 868	12 457	2 256	5 537	93	2 278	979	1 314
29	Merkendorf, Stadt	3 054	7 310	1 437	1 076	-	1 985	1 719	1 093
30	Neuendettelsau	8 203	18 446	3 231	2 739	4	4 106	4 276	4 091
31	Petersaurach	5 069	12 048	3 545	1 869	41	2 827	1 932	1 834
32	Rothenburg/Tauber, Große Kreisstadt	11 431	36 683	10 141	10 547	162	8 080	6 931	823
33	Sachsen b. Ansbach	3 636	9 166	3 649	2 124	39	2 204	232	918
34	Schnelldorf	3 663	11 750	1 601	2 098	120	2 279	1 500	4 153
35	Wassertrüdingen, Stadt	6 313	16 718	3 717	3 525	152	4 581	3 105	1 638
36	Windsbach, Stadt	6 227	18 901	5 300	3 954	32	3 509	3 037	3 069
37	*Wolframs-Eschenbach, Stadt	3 200	9 241	1 182	1 695	93	2 662	2 157	1 452
38	Landkreis Erlangen-Höchststadt	141 201	597 962	116 509	89 669	1 333	212 096	111 609	66 746
39	Kreisverwaltung	141 201	183 135	28 202	26 966	113	74 893	45 200	7 761
40	Kreisangehörige Gemeinden davon mit	141 201	414 827	88 308	62 703	1 220	137 203	66 409	58 985
41	3000 und mehr Einwohnern	123 945	368 542	75 920	55 636	1 088	118 756	62 834	54 308
42	1000 b. u. 3000 Einwohnern	17 256	46 285	12 388	7 067	132	18 447	3 575	4 677
	Einzelergebnisse d. Gemeinden mit 3000 und mehr Einwohnern								
43	Adelsdorf	9 353	23 390	10 069	7 268	335	5 665	54	-
44	*Aurachtal	3 138	7 314	664	1 221	39	2 579	1 567	1 245
45	Baiersdorf, Stadt	8 109	22 618	6 233	3 146	96	6 714	2 690	3 739
46	Bubenreuth	4 620	10 530	1 977	1 992	124	3 237	2 566	634
47	*Buckenhof	3 218	8 135	1 364	969	0	2 764	1 481	1 557
48	Eckental, Markt	14 716	37 745	5 973	4 338	106	10 477	8 870	7 981
49	Hemhofen	5 403	17 031	5 028	1 513	51	3 834	2 690	3 915
50	Heroldsberg, Markt	8 489	25 701	7 297	4 843	135	6 486	3 221	3 718
51	Herzogenaurach, Stadt	24 593	86 095	14 988	11 458	-	45 395	14 253	-
52	*Heßdorf	3 760	9 542	992	1 113	55	3 225	1 894	2 262
53	Höchststadt/Aisch, Stadt	13 962	46 027	10 613	7 247	50	8 932	9 536	9 649
54	Kalchreuth	3 050	8 016	1 357	1 776	2	2 060	1 610	1 211
55	Möhrendorf	4 931	10 802	1 561	2 399	-	3 101	2 450	1 291
56	Röttenbach (LK Erlangen-Höchststadt)	4 772	28 138	2 932	1 662	-	5 744	3 096	14 704
57	*Uttenreuth	5 025	13 653	2 654	1 922	97	4 412	2 168	2 401
58	Weisendorf, Markt	6 806	13 806	2 217	2 771	-	4 130	4 688	0
59	Landkreis Fürth	119 904	448 698	103 143	85 339	2 163	127 950	99 413	30 690
60	Kreisverwaltung	119 904	135 067	25 582	28 988	7	44 360	36 130	-
61	Kreisangehörige Gemeinden davon mit	119 904	313 632	77 561	56 352	2 156	83 590	63 283	30 690
62	3000 und mehr Einwohnern	114 148	300 894	74 647	54 524	2 086	79 996	61 734	27 908
63	1000 b. u. 3000 Einwohnern	5 756	12 738	2 914	1 828	70	3 594	1 549	2 783
	Einzelergebnisse d. Gemeinden mit 3000 und mehr Einwohnern								
64	Cadolzburg, Markt	11 341	22 024	5 469	4 021	60	7 712	4 761	-
65	Großhabersdorf	4 404	9 709	1 853	1 878	70	2 302	2 114	1 493
66	Langenzenn, Stadt	10 946	30 824	7 332	6 206	187	6 665	6 379	4 055
67	Oberasbach, Stadt	17 792	38 418	10 743	10 728	302	9 326	7 319	-
68	*Obermichelbach	3 279	6 591	610	744	20	3 692	1 526	-
69	Roßtal, Markt	10 023	27 471	6 187	4 789	222	5 416	5 131	5 725
70	*Seukendorf	3 177	7 221	1 536	753	19	2 057	1 318	1 538

1) Ohne Verwaltungsgemeinschaften.- 2) Einschl. haushaltstechnischer Verrechnungen.- 3) Erstattungen, Zuweisungen u. Zuschüsse für lfd. Zwecke, allgem. Zuweisungen

*) Mitglied einer Verwaltungsgemeinschaft.

der Gemeinden 1) und Gemeindeverbände 2)
1 000 EUR -

Ausgaben des Vermögenshaushalts									Brutto-Ausgaben (Verwaltungs- und Vermögens- haushalt zusammen) 4)	Lfd. Nr.
zusammen	Sachinvestitionen		Investitions- Zuweis. u. Darlehen an		Tilgungen an		Sonstige Ausgaben des Vermögens- haushalts			
	ins- gesamt	darunter: Bau- maßnahmen	Erwerb von unbewegl. Vermögen	öffent- lichen Bereich	andere Bereiche	öffent- lichen Bereich		andere Bereiche		
9	10	11	12	13	14	15	16	17	18	
115 297	56 516	48 500	4 239	1 733	3 501	160	6 972	46 415	253 324	16
13 313	8 744	8 223	380	145	77	-	432	3 915	24 966	17
5 786	1 047	773	16	67	113	-	389	4 170	13 766	18
4 034	2 837	2 032	653	-	73	-	750	373	17 167	19
2 315	1 874	1 572	258	39	12	-	74	316	11 376	20
6 299	2 096	1 704	145	-	20	-	419	3 765	21 586	21
20 474	17 682	13 672	2 723	-	427	-	2 258	107	64 432	22
19 717	12 318	11 538	181	690	2 138	230	777	3 564	56 810	23
12 183	7 556	5 614	1 102	13	43	-	387	4 184	53 454	24
6 161	5 124	3 349	1 001	335	43	-	474	185	34 018	25
3 885	1 010	944	51	0	41	-	278	2 556	10 634	26
10 259	9 113	7 529	957	-	- 8	-	1 036	119	24 725	27
2 939	1 976	1 240	206	-	97	-	866	-	15 395	28
5 717	1 954	1 791	102	-	30	-	-	3 732	13 027	29
4 398	2 846	2 307	141	-	616	0	45	890	22 845	30
5 451	2 608	2 210	50	-	1 318	-	278	1 247	17 498	31
5 914	3 176	2 853	10	247	979	4	1 506	2	42 597	32
1 622	1 163	800	69	-	-	-	459	-	10 788	33
5 878	4 466	4 116	55	169	7	3	285	949	17 628	34
5 029	2 625	2 167	345	-	143	-	846	1 415	21 747	35
8 751	5 268	4 725	82	-	89	4	469	2 921	27 652	36
3 403	2 629	2 303	274	-	110	-	549	115	12 644	37
172 453	91 718	71 639	9 535	6 739	24 537	69	8 440	40 949	770 415	38
16 411	11 610	9 541	63	1 625	395	-	1 656	1 126	199 546	39
156 042	80 108	62 098	9 473	5 114	24 142	69	6 784	39 823	570 869	40
139 022	68 573	52 558	8 667	4 163	23 744	69	5 743	36 729	507 563	41
17 020	11 535	9 540	806	951	398	-	1 042	3 094	63 306	42
5 015	3 685	1 638	2 047	-	415	-	915	-	28 405	43
1 515	1 104	620	462	199	10	-	203	-	8 830	44
3 851	2 156	1 009	774	147	234	-	937	378	26 469	45
2 541	1 280	1 218	-	-	533	62	664	2	13 071	46
1 029	648	590	- 2	158	223	-	-	-	9 164	47
13 380	8 408	7 857	99	1 751	83	-	430	2 708	51 125	48
7 095	5 156	4 983	21	-	12	-	419	1 509	24 126	49
3 406	2 510	2 165	6	106	42	1	555	192	29 107	50
38 398	20 168	12 986	3 453	-	17 229	-	-	1 000	124 493	51
1 945	784	470	215	128	-	-	700	332	11 487	52
9 279	6 896	5 407	399	5	1 345	6	399	628	55 307	53
5 331	2 379	2 189	115	-	116	-	31	2 805	13 347	54
7 176	1 668	1 638	0	-	6	-	-	5 501	17 977	55
27 058	5 306	4 945	30	-	79	-	-	21 673	55 196	56
6 133	3 898	3 306	305	1 669	76	-	490	0	19 786	57
5 870	2 529	1 537	742	-	3 340	-	-	1	19 676	58
94 546	66 954	51 820	4 280	240	6 733	4	1 258	19 358	543 244	59
16 778	16 237	14 597	93	-	61	-	480	-	151 845	60
77 768	50 717	37 223	4 187	240	6 672	4	778	19 358	391 400	61
71 208	48 870	35 824	3 999	210	6 600	4	388	15 136	372 102	62
6 560	1 847	1 399	187	29	72	-	390	4 222	19 298	63
3 639	3 113	1 858	58	-	15	-	511	-	25 663	64
4 587	4 095	3 979	9	-	-	-	484	8	14 296	65
10 643	8 306	6 390	795	-	1 306	-	940	91	41 467	66
947	8 496	7 179	221	-	28	-	- 7 588	10	39 364	67
1 903	1 307	194	969	72	477	-	48	-	8 495	68
10 115	6 372	4 760	850	-	1 340	-	1 141	1 262	37 586	69
4 402	1 439	1 318	6	65	-	-	1 183	1 715	11 622	70

und Umlagen, Schuldendiensthilfen.- 4) Ohne bzw. abzüglich Steuerbeteiligungen.

noch: Tab. 2.10 Ausgabe- und Einnahmearten
- Beträge in

Lfd. Nr.	Gemeinden und Gemeindeverbände	Einnahmen des Verwaltungshaushalts								sonstige Einnahmen des Verwal- tungs- haushalts
		zusammen	Steuern 4) (netto), u. steuer- ähnliche Einnahmen	Ge- bühren, zweck- gebundene Abgaben	Einnahmen aus wirtsch. Tätig- keit	Zins- einnahmen	laufd. Übertragungen 3)			
							ins- gesamt	darunter von		
								Bund und Land	Gemeinden/ Gv, Zweck- verbänden	
		19	20	21	22	23	24	25	26	27
16	1000 b. u. 3000 Einwohnern	136 547	67 103	14 592	3 714	735	44 548	40 344	545	5 855
17	unter 1000 Einwohnern	11 700	5 426	1 425	378	48	3 944	3 482	267	479
	Einzelergebnisse d. Gemeinden mit 3000 und mehr Einwohnern									
18	Aurach	8 066	4 298	1 305	179	42	1 886	1 781	26	355
19	Bechhofen, Markt	12 976	7 115	328	319	0	5 050	4 191	25	164
20	Burgoberbach	9 100	4 173	910	134	0	3 364	3 118	83	518
21	Dietenhofen, Markt	11 804	4 513	1 858	311	10	4 317	3 557	55	795
22	Dinkelsbühl, Große Kreisstadt	44 268	23 560	5 143	1 785	119	9 672	5 716	490	3 989
23	Feuchtwangen, Stadt	36 908	18 374	3 259	1 886	68	12 071	10 857	317	1 251
24	Heilsbronn, Stadt	41 250	16 493	13 479	1 089	177	7 425	5 766	96	2 587
25	Herrieden, Stadt	27 854	16 700	2 884	597	82	5 757	3 406	368	1 834
26	Lehrberg, Markt	6 728	3 032	697	100	20	2 650	2 576	27	229
27	Leutershausen, Stadt	14 618	9 225	111	249	198	4 683	3 641	49	151
28	Lichtenau, Markt	12 459	4 620	5 122	175	1	2 017	1 676	23	524
29	Merkendorf, Stadt	7 289	4 262	456	352	19	2 044	1 696	18	155
30	Neuendettelsau	18 485	8 741	1 539	461	160	6 645	5 938	67	939
31	Petersaurach	11 951	5 403	911	193	1	4 427	3 573	226	1 017
32	Rothenburg/Tauber, Große Kreisstadt	37 684	16 960	8 282	3 057	126	7 601	4 284	559	1 657
33	Sachsen b.Ansbach	9 055	3 431	2 170	173	3	2 850	2 704	0	429
34	Schnelldorf	11 541	6 871	1 445	239	-	1 803	1 473	17	1 182
35	Wassertrüdingen, Stadt	16 660	8 557	2 376	1 133	1	3 812	3 219	301	781
36	Windsbach, Stadt	18 884	8 672	2 099	262	12	6 521	6 085	80	1 319
37	*Wolframs-Eschenbach, Stadt	9 144	3 583	679	1 157	0	2 598	2 031	59	1 126
38	Landkreis Erlangen-Höchststadt	580 508	222 225	52 514	9 064	2 189	271 014	121 236	132 654	23 503
39	Kreisverwaltung	182 400	49	12 681	146	438	168 254	41 043	123 558	831
40	Kreisangehörige Gemeinden davon mit	398 108	222 175	39 833	8 918	1 751	102 760	80 193	9 096	22 672
41	3000 und mehr Einwohnern	353 526	200 391	34 646	8 094	1 706	88 816	69 996	6 234	19 873
42	1000 b. u. 3000 Einwohnern	44 582	21 785	5 187	824	45	13 944	10 198	2 861	2 798
	Einzelergebnisse d. Gemeinden mit 3000 und mehr Einwohnern									
43	Adelsdorf	23 764	11 101	3 896	414	42	7 781	7 329	223	530
44	*Aurachtal	7 324	4 005	917	132	1	1 996	1 919	10	273
45	Baiersdorf, Stadt	22 599	13 745	1 807	451	0	6 285	4 959	300	311
46	Bubenreuth	10 494	5 962	1 434	142	3	2 486	2 228	8	467
47	*Buckenhof	8 134	3 687	963	191	51	2 735	1 870	623	507
48	Eckental, Markt	37 571	19 936	3 463	477	0	12 631	9 471	909	1 064
49	Hemhofen	16 837	6 889	2 185	318	1	5 449	4 657	57	1 994
50	Heroldsberg, Markt	25 555	13 619	4 869	412	34	4 936	3 296	32	1 685
51	Herzogenaurach, Stadt	67 678	45 046	1 491	2 606	1 445	12 104	11 169	512	4 987
52	*Heßdorf	8 547	5 886	545	145	0	1 954	1 816	73	16
53	Höchststadt/Aisch, Stadt	46 189	18 993	5 935	1 448	22	14 461	8 904	1 734	5 330
54	Kalchreuth	8 380	5 002	1 115	199	2	1 457	989	332	606
55	Möhrendorf	11 905	6 487	1 649	262	10	2 989	2 524	10	507
56	Röttenbach (LK Erlangen-Höchstadt)	29 762	25 011	961	230	75	2 799	1 709	224	685
57	*Uttenreuth	13 643	6 368	1 505	451	3	4 513	3 019	1 084	803
58	Weisendorf, Markt	15 144	8 652	1 911	216	17	4 242	4 137	105	106
59	Landkreis Fürth	437 698	167 092	43 988	7 501	429	209 019	127 547	68 179	9 669
60	Kreisverwaltung	132 323	-	12 159	447	244	118 742	48 990	66 805	731
61	Kreisangehörige Gemeinden davon mit	305 375	167 092	31 829	7 054	185	90 278	78 557	1 374	8 937
62	3000 und mehr Einwohnern	291 622	160 673	30 659	6 653	185	85 238	74 588	1 370	8 215
63	1000 b. u. 3000 Einwohnern	13 754	6 419	1 170	402	0	5 040	3 970	4	723
	Einzelergebnisse d. Gemeinden mit 3000 und mehr Einwohnern									
64	Cadolzburg, Markt	25 574	18 472	523	463	20	5 891	5 707	144	204
65	Großhabersdorf	9 689	5 295	921	220	-	3 208	3 183	11	44
66	Langenzenn, Stadt	30 627	16 824	2 383	971	39	9 246	6 666	149	1 165
67	Oberasbach, Stadt	48 759	29 696	5 625	507	6	12 803	12 633	105	122
68	*Obermichelbach	7 929	5 193	817	162	0	1 750	1 612	11	7
69	Roßtal, Markt	27 307	13 065	3 335	474	58	8 753	7 370	657	1 621
70	*Seukendorf	7 917	4 153	957	113	-	2 654	2 650	1	40

1) Ohne Verwaltungsgemeinschaften.- 2) Einschl. haushaltstechnischer Verrechnungen.- 3) Erstattungen, Zuweisungen u. Zuschüsse für lfd. Zwecke, allgem. Zuweisungen

*) Mitglied einer Verwaltungsgemeinschaft.

der Gemeinden 1) und Gemeindeverbände 2)
1 000 EUR -

Einnahmen des Vermögenshaushalts									Brutto-Ausgaben (Verwaltungs- und Vermögens- haushalt zusammen) 4)	Lfd. Nr.
zusammen	Darlehens- rück- flüsse	Ver- äußerung von Vermögen	Beiträge und ähnliche Entgelte	Zuweisungen u. Zuschüsse für Investitionen		Schuldenaufnahmen		sonstige Einnahmen des Vermögens- haushalts		
				ins- gesamt	dar.: von Bund und Land	öffent- licher Bereich	Kredit- marktmittel Inn. Darl.			
28	29	30	31	32	33	34	35	36	37	
108 274	174	2 120	10 282	19 180	18 055	-	6 473	70 046	244 821	16
12 992	10	204	222	1 735	1 727	-	4 015	6 805	24 691	17
5 798	3	606	172	940	932	-	-	4 076	13 864	18
4 033	-	399	80	805	787	-	-	2 750	17 010	19
2 324	-	135	423	813	813	-	-	953	11 424	20
6 400	-	2 193	928	774	774	-	-	2 505	18 204	21
16 135	-	481	385	8 089	7 877	-	998	6 182	60 402	22
18 653	0	78	569	6 511	6 461	-	755	10 741	55 561	23
11 510	465	2	997	2 132	2 124	-	-	7 914	52 760	24
7 080	48	1 273	96	605	592	-	-	5 059	34 934	25
3 883	-	-	5	794	794	-	-	3 085	10 611	26
8 432	198	1 683	10	3 528	2 721	-	-	3 013	23 050	27
5 115	-	153	793	1 221	1 221	-	1 100	1 848	17 574	28
5 717	-	315	258	726	709	-	-	4 418	13 005	29
5 023	-	517	-	1 035	1 026	-	-	3 471	23 508	30
5 487	-	880	-	1 399	1 399	-	1 500	1 709	17 439	31
2 051	-	50	704	1 295	1 158	-	-	2	39 735	32
1 624	-	52	17	882	881	-	-	673	10 679	33
5 712	-	21	19	2 525	2 521	-	-	3 148	17 253	34
5 231	-	341	729	821	808	-	800	2 540	21 891	35
6 663	25	326	53	1 234	1 234	-	2 500	2 525	25 547	36
2 185	-	174	136	716	714	-	-	1 159	11 329	37
144 866	4 988	8 201	5 974	20 359	20 204	-	15 177	90 167	725 374	38
15 744	11	16	-	4 783	4 783	-	-	10 935	198 144	39
129 122	4 978	8 185	5 974	15 576	15 421	-	15 177	79 232	527 231	40
113 587	4 978	7 447	3 554	11 872	11 748	-	11 377	74 360	467 113	41
15 535	-	738	2 420	3 704	3 673	-	3 800	4 873	60 117	42
5 234	- 4	302	256	680	678	-	4 000	-	28 998	43
1 761	-	340	117	276	276	-	-	1 028	9 085	44
4 890	88	245	125	304	297	-	500	3 628	27 489	45
4 582	8	14	73	1 649	1 633	-	1 780	1 058	15 075	46
1 370	-	-	140	156	156	-	-	1 074	9 504	47
11 732	1	17	188	1 386	1 361	-	-	10 141	49 303	48
6 253	-	-	55	674	674	-	898	4 626	23 090	49
3 019	-	23	19	705	705	-	-	2 272	28 574	50
12 076	4 868	4 846	786	1 575	1 575	-	-	-	79 754	51
3 507	-	-	16	1 229	1 229	-	-	2 262	12 054	52
9 083	-	895	522	1 635	1 635	-	-	6 032	55 273	53
5 411	-	20	300	288	288	-	-	4 803	13 791	54
10 463	17	343	222	157	157	-	-	9 724	22 368	55
26 341	-	29	89	293	222	-	-	25 930	56 103	56
7 366	-	500	656	229	229	-	4 200	1 780	21 008	57
500	-	- 126	- 9	634	634	-	-	0	15 644	58
83 745	866	2 245	833	18 492	17 715	-	14 361	46 949	521 443	59
2 591	4	2	-	2 586	2 584	-	-	-	134 914	60
81 154	862	2 243	833	15 906	15 131	-	14 361	46 949	386 529	61
74 896	862	1 524	811	15 150	14 388	-	14 361	42 188	366 518	62
6 258	-	719	22	756	744	-	-	4 761	20 011	63
1 277	-	310	- 66	1 033	1 033	-	-	-	26 851	64
6 202	-	7	3	2 886	2 236	-	1 710	1 596	15 892	65
10 330	812	588	390	2 191	2 191	-	1 499	4 852	40 957	66
2 793	4	17	144	2 629	2 616	-	-	-	51 552	67
1 272	-	2	0	270	270	-	1 000	-	9 202	68
10 589	-	475	155	1 272	1 272	-	-	8 687	37 896	69
3 405	-	4	-	148	148	-	-	3 253	11 322	70

und Umlagen, Schuldendiensthilfen.- 4) Ohne bzw. abzüglich Steuerbeteiligungen.

Tab. 2.10 Ausgabe- und Einnahmearten
- Beträge in

Lfd. Nr.	Gemeinden und Gemeindeverbände	Einwohner am 30.6. des Berichts- jahres	Ausgaben des Verwaltungshaushalts						
			zusammen 4)	Personal- ausgaben	Laufender Sach- aufwand	Zins- ausgaben	Laufende Übertragungen 3) an		Sonstige Ausgaben des Verwal- tungs- haushalts
							öffent- lichen Bereich	andere Bereiche	
		1	2	3	4	5	6	7	8
71	Stein, Stadt	14 685	40 292	9 982	8 651	489	7 233	8 182	5 756
72	*Veitsbronn	6 740	42 734	13 484	2 638	140	18 456	4 981	3 034
73	Wilhermsdorf, Markt	5 502	18 130	3 200	7 111	39	2 717	2 948	2 114
74	Zirndorf, Stadt	26 259	57 481	14 251	7 004	538	14 420	17 076	4 193
75	Landkreis Nürnberger Land	172 905	658 007	126 721	112 702	2 212	200 109	141 164	75 098
76	Kreisverwaltung	172 905	209 812	31 709	35 370	451	74 989	55 905	11 389
77	Kreisangehörige Gemeinden davon mit	172 905	448 195	95 012	77 333	1 762	125 120	85 260	63 709
78	3000 und mehr Einwohnern	152 895	399 159	84 246	69 679	1 496	108 606	79 582	55 549
79	1000 b. u. 3000 Einwohnern	20 010	49 036	10 765	7 654	265	16 514	5 678	8 160
	Einzelergebnisse d. Gemeinden mit 3000 und mehr Einwohnern								
80	Altdorf b.Nürnberg, Stadt	15 684	40 486	8 304	7 539	94	11 154	8 096	5 299
81	Burgthann	11 808	27 439	3 790	3 677	1	6 300	7 000	6 672
82	Feucht, Markt	14 139	39 274	6 202	6 962	71	9 782	9 531	6 727
83	*Happurg	3 787	7 870	826	1 042	17	2 944	1 318	1 723
84	Hersbruck, Stadt	12 643	32 227	9 233	5 080	286	7 907	5 600	4 120
85	Lauf a.d.Pegnitz, Stadt	26 456	71 621	19 236	13 495	565	18 223	13 381	6 722
86	Leinburg	6 878	14 907	2 205	2 637	93	4 874	3 547	1 552
87	Neunkirchen a.Sand	4 751	11 730	1 918	2 093	6	3 480	1 974	2 259
88	Pommelsbrunn	5 444	14 730	2 148	2 099	7	3 850	3 723	2 903
89	Röthenbach/Pegnitz, Stadt	12 547	35 183	9 939	4 482	81	11 146	5 699	3 836
90	Rückersdorf	4 789	17 590	2 622	7 002	15	3 208	3 242	1 501
91	Schnaittach, Markt	8 644	20 797	3 653	3 496	146	5 866	4 008	3 628
92	Schwaig b.Nürnberg	9 059	29 865	5 380	3 835	-	9 081	6 252	5 317
93	Schwarzenbruck	8 609	17 796	4 764	3 353	14	5 384	3 566	714
94	Simmelsdorf	3 396	7 115	1 366	1 177	3	2 409	1 536	625
95	Winkelhaid	4 261	10 530	2 661	1 709	98	2 998	1 110	1 954
96	Landkreis Neustadt a.d.Aisch-Bad Windsf	103 537	395 874	65 470	72 559	2 097	119 348	77 960	58 440
97	Kreisverwaltung	103 537	135 322	25 900	25 876	516	38 623	30 288	14 120
98	Kreisangehörige Gemeinden davon mit	103 537	260 552	39 570	46 684	1 581	80 725	47 672	44 320
99	3000 und mehr Einwohnern	60 150	149 798	23 763	27 432	895	45 038	27 889	24 781
100	1000 b. u. 3000 Einwohnern	38 333	95 636	14 189	16 552	583	31 268	17 416	15 628
101	unter 1000 Einwohnern	5 054	15 118	1 618	2 700	104	4 419	2 367	3 911
	Einzelergebnisse d. Gemeinden mit 3000 und mehr Einwohnern								
102	Bad Windsheim, Stadt	12 735	39 491	6 183	7 775	238	7 708	6 993	10 594
103	*Burgbernheim, Stadt	3 448	9 510	1 025	1 425	108	3 763	2 379	812
104	*Diespeck	3 859	7 736	905	1 751	126	3 230	1 570	154
105	Emskirchen, Markt	6 125	12 931	1 582	2 061	13	4 386	2 685	2 204
106	Markt Erlbach, Markt	5 741	11 526	1 988	2 375	40	3 534	2 624	965
107	Neustadt a.d.Aisch, Stadt	13 452	31 134	6 899	6 848	131	8 560	3 800	4 896
108	*Scheinfeld, Stadt	4 893	10 969	1 326	1 358	80	4 391	2 954	861
109	*Uehlfeld, Markt	3 157	7 963	2 013	1 310	9	3 269	427	935
110	*Uffenheim, Stadt	6 740	18 536	1 844	2 529	150	6 196	4 457	3 360
111	Landkreis Roth	129 144	499 769	90 688	95 309	1 014	129 737	102 131	80 890
112	Kreisverwaltung	129 144	144 478	25 901	23 587	1	50 574	33 976	10 440
113	Kreisangehörige Gemeinden davon mit	129 144	355 291	64 787	71 722	1 013	79 163	68 155	70 450
114	3000 und mehr Einwohnern	129 144	355 291	64 787	71 722	1 013	79 163	68 155	70 450
	Einzelergebnisse d. Gemeinden mit 3000 und mehr Einwohnern								
115	Abenberg, Stadt	5 593	12 820	2 358	2 232	84	3 586	3 269	1 292
116	Allersberg, Markt	8 527	20 723	3 408	4 364	129	4 746	5 003	3 074
117	Büchenbach	5 382	13 222	2 213	1 598	16	3 168	3 136	3 091
118	Georgensmünd	6 856	34 128	4 090	16 198	50	4 827	4 164	4 801
119	Greding, Stadt	7 244	17 133	3 278	3 689	201	3 974	3 281	2 711
120	Heideck, Stadt	4 673	8 738	2 470	1 597	105	2 656	1 802	108
121	Hilpoltstein, Stadt	13 929	39 869	6 377	7 497	35	8 050	8 837	9 073
122	Kammerstein	3 097	7 343	2 655	1 572	30	2 031	695	360
123	Schwanstetten, Markt	7 275	14 657	2 661	2 179	19	4 405	3 564	1 828

1) Ohne Verwaltungsgemeinschaften.- 2) Einschl. haushaltstechnischer Verrechnungen.- 3) Erstattungen, Zuweisungen u. Zuschüsse für lfd. Zwecke, allgem. Zuweisungen
*) Mitglied einer Verwaltungsgemeinschaft.

der Gemeinden 1) und Gemeindeverbände 2)
1 000 EUR -

Ausgaben des Vermögenshaushalts									Brutto-Ausgaben (Verwaltungs- und Vermögens- haushalt zusammen) 4)	Lfd. Nr.
zusammen	Sachinvestitionen		Investitions- Zuweis. u. Darlehen an		Tilgungen an		Sonstige Ausgaben des Vermögens- haushalts			
	ins- gesamt	darunter: Bau- maßnahmen	Erwerb von unbewegl. Vermögen	öffent- lichen Bereich	andere Bereiche	öffent- lichen Bereich		andere Bereiche		
9	10	11	12	13	14	15	16	17	18	
7 604	1 806	807	564	-	3 045	-	720	2 033	47 896	71
9 919	5 171	4 614	121	74	54	-	804	3 815	52 652	72
2 623	2 222	1 857	5	-	33	4	103	261	20 753	73
14 826	6 541	2 868	402	-	303	-	2 043	5 940	72 308	74
184 821	104 792	86 310	7 650	2 811	5 668	149	13 623	57 778	842 828	75
20 542	17 659	14 888	57	2	584	-	2 033	264	230 354	76
164 279	87 133	71 422	7 593	2 809	5 084	149	11 590	57 514	612 474	77
125 583	72 830	59 216	6 548	2 157	5 029	148	9 349	36 069	524 742	78
38 696	14 303	12 207	1 045	652	54	0	2 241	21 445	87 732	79
14 115	13 045	8 105	3 060	178	177	-	658	57	54 600	80
11 153	4 950	3 996	625	-	17	-	20	6 165	38 591	81
15 084	9 443	8 235	270	-	315	-	449	4 876	54 358	82
4 183	1 652	1 494	78	169	1	-	294	2 066	12 052	83
13 553	5 535	4 218	827	450	95	-	1 203	6 271	45 780	84
22 285	10 949	9 798	276	250	195	-	3 483	7 409	93 906	85
3 373	2 528	2 351	2	-	10	-	315	520	18 280	86
5 589	3 240	2 802	325	-	2	-	150	2 197	17 319	87
3 664	2 357	2 046	11	581	10	-	215	501	18 394	88
7 436	3 216	2 537	10	466	3 360	8	385	-	42 619	89
5 693	1 358	1 234	0	18	-	-	114	4 203	23 283	90
6 358	5 227	4 911	55	-	812	-	316	3	27 155	91
4 208	3 891	3 637	-	-	-	140	-	177	34 073	92
4 289	3 807	2 904	617	44	26	-	412	-	22 085	93
2 166	521	454	6	-	-	-	58	1 587	9 281	94
2 435	1 112	494	387	-	10	-	1 278	36	12 965	95
163 868	105 121	87 161	8 072	1 365	4 809	6	14 159	38 408	559 742	96
20 683	16 465	12 717	1 067	439	503	-	56	3 221	156 005	97
143 185	88 656	74 443	7 005	926	4 306	6	14 103	35 188	403 736	98
81 435	50 245	42 503	4 612	75	3 537	3	7 274	20 302	231 233	99
56 074	34 150	28 306	2 110	823	1 419	3	6 446	13 233	151 711	100
5 675	4 261	3 635	283	28	- 650	-	383	1 653	20 793	101
13 375	10 203	7 995	1 181	8	477	-	1 697	990	52 867	102
9 572	7 960	7 237	200	-	763	-	414	435	19 083	103
4 253	1 731	1 568	16	- 13	13	-	2 362	160	11 989	104
5 624	4 098	3 727	131	22	1 309	-	195	-	18 555	105
3 569	3 071	2 194	726	-	1	-	231	267	15 095	106
24 770	7 798	5 857	1 284	-	362	3	815	15 791	55 903	107
4 987	3 570	3 143	247	1	418	-	821	177	15 956	108
1 367	705	484	126	-	26	-	208	428	9 331	109
13 918	11 108	10 298	701	57	168	-	530	2 054	32 454	110
177 489	112 658	91 432	7 475	1 235	7 202	78	7 634	48 682	677 258	111
28 068	22 670	19 024	161	104	4 101	-	800	393	172 546	112
149 421	89 988	72 408	7 314	1 130	3 101	78	6 834	48 290	504 712	113
149 421	89 988	72 408	7 314	1 130	3 101	78	6 834	48 290	504 712	114
6 176	4 042	2 241	1 368	300	-	-	443	1 391	18 996	115
11 471	9 967	9 056	195	59	17	-	374	1 053	32 194	116
5 307	1 538	1 291	45	445	333	-	1 315	1 675	18 529	117
11 292	7 326	4 900	2 122	-	83	-	781	3 102	45 421	118
6 044	5 239	3 667	580	-	29	-	619	158	23 177	119
5 768	5 082	4 687	63	-	393	-	293	-	14 506	120
14 019	11 942	10 823	163	4	255	4	573	1 242	53 888	121
3 085	2 025	1 785	2	84	237	-	283	456	10 428	122
5 261	1 158	565	192	-	100	-	172	3 831	19 918	123

und Umlagen, Schuldendiensthilfen.- 4) Ohne bzw. abzüglich Steuerbeteiligungen.

noch: Tab. 2.10 Ausgabe- und Einnahmearten
- Beträge in

Lfd. Nr.	Gemeinden und Gemeindeverbände	Einnahmen des Verwaltungshaushalts								
		zusammen	Steuern 4) (netto), u. steuer- ähnliche Einnahmen	Ge- bühren, zweck- gebundene Abgaben	Einnahmen aus wirtsch. Tätig- keit	Zins- einnahmen	laufd. Übertragungen 3)			sonstige Einnahmen des Verwal- tungs- haushalts
							ins- gesamt	darunter von		
								Bund und Land	Gemeinden/ Gv, Zweck- verbänden	
		19	20	21	22	23	24	25	26	27
71	Stein, Stadt	40 248	20 538	2 843	1 552	23	13 543	10 174	150	1 748
72	*Veitsbronn	18 018	8 697	1 844	334	1	5 609	4 335	-	1 534
73	Wilhermsdorf, Markt	18 110	7 008	6 034	152	34	4 308	3 860	13	574
74	Zirndorf, Stadt	57 444	31 733	5 376	1 706	3	17 473	16 398	129	1 154
75	Landkreis Nürnberger Land	656 420	261 557	62 438	13 853	1 294	303 767	162 641	115 799	13 511
76	Kreisverwaltung	209 267	31	20 545	81	356	187 002	67 706	112 543	1 251
77	Kreisangehörige Gemeinden	447 153	261 526	41 892	13 772	938	116 765	94 935	3 256	12 260
	davon mit									
78	3000 und mehr Einwohnern	399 723	234 569	36 777	12 197	865	104 670	83 638	3 083	10 645
79	1000 b. u. 3000 Einwohnern	47 430	26 957	5 115	1 576	73	12 095	11 297	173	1 615
	Einzelergebnisse d. Gemeinden									
	mit 3000 und mehr Einwohnern									
80	Altdorf b.Nürnberg, Stadt	39 883	25 567	3 324	1 208	25	9 030	7 098	112	729
81	Burgthann	27 610	15 374	1 952	336	20	9 191	8 785	73	737
82	Feucht, Markt	38 623	25 503	2 304	927	17	8 621	7 579	563	1 251
83	*Happurg	7 905	3 442	1 104	195	0	2 812	2 672	61	352
84	Hersbruck, Stadt	32 349	19 993	1 498	865	271	9 584	6 446	555	137
85	Lauf a.d.Pegnitz, Stadt	71 223	41 510	5 423	2 560	178	21 038	13 731	629	515
86	Leinburg	15 142	8 727	918	507	0	4 472	4 123	245	517
87	Neunkirchen a.Sand	11 733	7 014	1 562	266	22	1 933	1 798	7	936
88	Pommelsbrunn	14 658	7 746	1 343	286	0	4 726	3 294	79	557
89	Röthenbach/Pegnitz, Stadt	35 299	22 700	2 610	1 377	143	7 621	5 776	536	849
90	Rückersdorf	17 581	6 550	6 977	222	0	3 049	2 709	16	782
91	Schnaittach, Markt	20 836	10 616	2 314	489	3	6 343	4 747	107	1 069
92	Schwaig b.Nürnberg	29 693	18 782	2 289	1 456	159	5 944	4 790	53	1 063
93	Schwarzenbruck	19 345	11 635	1 348	873	5	5 203	5 167	25	280
94	Simmelsdorf	7 095	3 523	809	138	22	2 224	2 091	13	380
95	Winkelhaid	10 749	5 887	1 002	492	0	2 878	2 831	8	490
96	Landkreis Neustadt a.d.Aisch-Bad Windst	394 111	137 855	37 095	13 209	1 048	189 557	107 513	69 257	15 346
97	Kreisverwaltung	132 741	2	13 885	1 589	514	113 466	43 061	66 669	3 285
98	Kreisangehörige Gemeinden	261 370	137 854	23 210	11 620	534	76 091	64 453	2 588	12 061
	davon mit									
99	3000 und mehr Einwohnern	149 631	84 194	11 938	7 185	398	40 738	34 385	1 300	5 179
100	1000 b. u. 3000 Einwohnern	96 606	46 049	10 132	3 792	120	30 917	26 188	1 167	5 596
101	unter 1000 Einwohnern	15 133	7 611	1 141	644	16	4 436	3 880	121	1 286
	Einzelergebnisse d. Gemeinden									
	mit 3000 und mehr Einwohnern									
102	Bad Windsheim, Stadt	38 762	18 469	4 903	1 672	207	10 651	8 981	476	2 859
103	*Burgbernheim, Stadt	9 523	6 342	518	371	0	2 278	2 106	3	13
104	*Diespeck	8 326	4 185	984	338	-	2 414	2 365	5	405
105	Emskirchen, Markt	12 931	8 342	117	803	24	3 647	3 475	122	- 2
106	Markt Erlbach, Markt	11 517	6 674	412	329	2	3 956	3 750	191	143
107	Neustadt a.d.Aisch, Stadt	31 131	20 341	1 246	1 080	112	8 009	6 882	190	344
108	*Scheinfeld, Stadt	10 986	5 314	1 497	476	22	3 268	2 326	134	409
109	*Uehlfeld, Markt	7 937	4 840	1 102	186	28	1 397	990	1	383
110	*Uffenheim, Stadt	18 519	9 686	1 159	1 930	3	5 118	3 510	177	624
111	Landkreis Roth	495 322	194 687	46 291	13 049	2 860	222 992	120 901	84 066	15 443
112	Kreisverwaltung	143 826	5	8 450	495	404	133 978	49 151	81 582	494
113	Kreisangehörige Gemeinden	351 496	194 682	37 840	12 555	2 456	89 013	71 750	2 484	14 949
	davon mit									
114	3000 und mehr Einwohnern	351 496	194 682	37 840	12 555	2 456	89 013	71 750	2 484	14 949
	Einzelergebnisse d. Gemeinden									
	mit 3000 und mehr Einwohnern									
115	Abenberg, Stadt	12 685	7 519	1 214	297	1	2 948	2 171	-	706
116	Allersberg, Markt	20 531	9 202	2 323	378	97	7 919	6 447	99	613
117	Büchenbach	13 743	7 506	977	383	34	3 912	3 207	115	931
118	Georgensgmünd	34 444	11 333	12 468	3 671	98	4 493	2 729	54	2 381
119	Greding, Stadt	17 070	9 815	1 816	681	13	4 060	3 836	30	684
120	Heideck, Stadt	10 894	6 161	1 180	221	0	3 174	3 069	12	159
121	Hilpoltstein, Stadt	38 822	19 322	4 131	1 130	161	11 452	8 548	83	2 627
122	Kammerstein	7 405	4 571	664	122	1	1 896	1 730	-	151
123	Schwanstetten, Markt	14 659	7 365	1 085	304	77	5 572	5 320	4	255

1) Ohne Verwaltungsgemeinschaften.- 2) Einschl. haushaltstechnischer Verrechnungen.- 3) Erstattungen, Zuweisungen u. Zuschüsse für lfd. Zwecke, allgem. Zuweisungen
*) Mitglied einer Verwaltungsgemeinschaft.

der Gemeinden 1) und Gemeindeverbände 2)
1 000 EUR -

Einnahmen des Vermögenshaushalts									Brutto-Ausgaben (Verwaltungs- und Vermögens- haushalt zusammen) 4)	Lfd. Nr.
zusammen	Darlehens- rück- flüsse	Ver- äußerung von Vermögen	Beiträge und ähnliche Entgelte	Zuweisungen u. Zuschüsse für Investitionen		Schuldenaufnahmen		sonstige Einnahmen des Vermögens- haushalts		
				ins- gesamt	dar.: von Bund und Land	öffent- licher Bereich	Kredit- marktmittel Inn. Darl.			
28	29	30	31	32	33	34	35	36	37	
10 648	39	22	49	2 598	2 518	-	-	7 940	50 896	71
11 210	-	15	33	649	649	-	4 152	6 361	29 228	72
2 497	-	20	103	447	431	-	-	1 927	20 607	73
14 672	7	66	-	1 028	1 024	-	6 000	7 572	72 117	74
178 124	2 999	4 687	5 176	38 647	37 055	-	11 845	114 770	834 543	75
19 602	6	99	-	6 606	6 486	-	-	12 892	228 869	76
158 521	2 993	4 588	5 176	32 041	30 569	-	11 845	101 878	605 674	77
121 204	2 993	4 239	2 663	25 340	24 586	-	10 996	74 972	520 927	78
37 317	-	349	2 512	6 701	5 983	-	849	26 906	84 747	79
12 160	-	1 993	607	1 789	1 782	-	900	6 870	52 042	80
12 573	-	1 450	44	1 297	1 297	-	-	9 781	40 183	81
14 523	3	34	83	2 301	2 301	-	2 381	9 721	53 147	82
4 275	-	390	72	746	708	-	-	3 067	12 179	83
13 579	258	218	1 030	7 853	7 742	-	-	4 222	45 928	84
16 635	761	14	9	4 674	4 640	-	4 232	6 944	87 858	85
3 082	-	13	137	408	408	-	1 300	1 225	18 224	86
3 794	-	-	50	1 022	997	-	-	2 721	15 527	87
5 350	-	10	39	870	866	-	1 998	2 433	20 008	88
10 968	1 965	1	66	1 498	1 344	-	-	7 437	46 266	89
5 581	-	-	55	162	159	-	-	5 364	23 162	90
6 486	-	77	10	1 050	725	-	-	5 349	27 322	91
6 084	-	-	13	455	402	-	-	5 617	35 777	92
1 551	-	37	42	758	758	-	-	714	20 896	93
2 166	-	0	133	188	187	-	-	1 846	9 261	94
2 397	6	2	272	269	269	-	185	1 663	13 146	95
157 266	364	5 418	8 258	38 321	36 326	-	11 234	93 671	551 377	96
23 265	84	89	-	6 088	6 021	-	-	17 004	156 006	97
134 001	280	5 330	8 258	32 233	30 305	-	11 234	76 667	395 370	98
78 975	151	3 633	3 620	19 085	17 743	-	4 300	48 185	228 606	99
49 021	129	1 680	4 593	11 182	10 626	-	6 334	25 103	145 627	100
6 004	-	17	44	1 965	1 936	-	600	3 378	21 137	101
13 810	80	123	314	2 920	2 917	-	1 300	9 073	52 572	102
8 510	-	1 995	10	2 579	2 579	-	-	3 926	18 033	103
5 759	-	101	2 846	2 652	2 650	-	-	160	14 084	104
5 624	-	451	-	1 580	1 534	-	-	3 593	18 555	105
3 674	-	211	16	1 027	1 017	-	-	2 420	15 191	106
24 770	-	12	6	1 645	1 620	-	-	23 106	55 900	107
2 988	71	35	35	1 054	937	-	1 000	792	13 973	108
1 383	-	35	143	361	361	-	-	844	9 319	109
12 459	-	668	251	5 268	4 130	-	2 000	4 272	30 978	110
183 548	803	5 570	7 917	47 939	46 266	-	2 713	118 605	678 870	111
24 029	16	13	-	13 285	12 618	-	-	10 715	167 856	112
159 518	787	5 557	7 917	34 654	33 648	-	2 713	107 890	511 014	113
159 518	787	5 557	7 917	34 654	33 648	-	2 713	107 890	511 014	114
6 195	-	709	1 190	752	752	-	615	2 930	18 880	115
14 411	-	798	2 647	3 365	3 360	-	-	7 601	34 942	116
4 984	-	426	157	1 255	1 241	-	-	3 147	18 727	117
11 299	-	723	1 006	5 788	5 785	-	-	3 781	45 743	118
5 981	3	779	647	1 486	1 447	-	-	3 066	23 051	119
3 497	-	402	456	2 639	2 578	-	-	0	14 391	120
12 342	10	- 6	237	4 656	4 656	-	-	7 445	51 164	121
2 766	-	541	55	1 421	1 365	-	-	749	10 170	122
5 256	-	44	14	654	649	-	-	4 544	19 914	123

und Umlagen, Schuldendiensthilfen.- 4) Ohne bzw. abzüglich Steuerbeteiligungen.

Tab. 2.10 Ausgabe- und Einnahmearten
- Beträge in

Lfd. Nr.	Gemeinden und Gemeindeverbände	Einwohner am 30.6. des Berichts- jahres	Ausgaben des Verwaltungshaushalts						
			zusammen 4)	Personal- ausgaben	Laufender Sach- aufwand	Zins- ausgaben	Laufende Übertragungen 3) an		Sonstige Ausgaben des Verwal- tungs- haushalts
							öffent- lichen Bereich	andere Bereiche	
		1	2	3	4	5	6	7	8
124	Rednitzhembach	7 124	15 714	2 416	2 074	-	4 246	3 737	3 241
125	Röttenbach (LK Roth)	3 447	6 903	2 403	981	145	2 062	515	796
126	Rohr	3 796	8 397	1 329	1 071	80	2 115	1 814	1 988
127	Roth, Stadt	25 335	72 934	15 249	13 267	90	16 079	11 934	16 314
128	Spalt, Stadt	5 231	14 357	3 662	3 171	30	2 630	2 049	2 815
129	Thalmässing, Markt	5 420	18 321	2 301	2 433	-	2 938	2 464	8 185
130	Wendelstein, Markt	16 215	50 034	7 919	7 800	0	11 650	11 890	10 774
131	Landkreis Weißenburg-Gunzenhausen	97 336	365 003	76 365	63 712	1 400	100 927	67 074	55 525
132	Kreisverwaltung	97 336	114 402	21 584	20 224	29	38 556	29 932	4 078
133	Kreisangehörige Gemeinden	97 336	250 601	54 781	43 488	1 372	62 371	37 142	51 447
	davon mit								
134	3000 und mehr Einwohnern	65 142	177 571	41 711	33 098	960	39 573	27 637	34 592
135	1000 b. u. 3000 Einwohnern	28 668	64 387	11 701	9 115	353	20 282	8 312	14 624
136	unter 1000 Einwohnern	3 526	8 642	1 369	1 274	59	2 516	1 193	2 231
	Einzelergebnisse d. Gemeinden								
	mit 3000 und mehr Einwohnern								
137	*Ellingen, Stadt	4 011	8 833	2 721	818	30	2 713	311	2 239
138	Gunzenhausen, Stadt	17 269	49 715	9 847	10 075	143	11 053	10 186	8 411
139	Pappenheim, Stadt	4 007	11 162	2 256	1 744	46	2 154	2 357	2 605
140	Pleinfeld, Markt	7 806	18 663	3 088	4 293	145	4 830	2 985	3 322
141	Treuchtlingen, Stadt	13 162	34 646	8 270	7 892	552	7 190	4 246	6 495
142	Weißenburg i.Bay., Große Kreisstadt	18 887	54 552	15 528	8 275	44	11 632	7 551	11 520
Reg.Bez. Unterfranken									
1	Bezirksverwaltung	1 335 863	606 508	37 719	7 320	-	14 719	506 682	40 068
2	Kreisfreie Städte	255 053	1 079 424	337 433	203 263	6 319	119 224	353 121	60 064
3	Aschaffenburg	72 536	300 385	81 917	56 566	944	38 528	90 831	31 599
4	Schweinfurt	54 765	240 850	74 525	56 901	43	25 141	84 240	-
5	Würzburg	127 752	538 189	180 991	89 796	5 332	55 555	178 050	28 465
6	Landkreise und ihre Gemeinden	1 080 810	4 095 496	834 487	807 478	14 979	1 168 629	809 751	460 172
7	Kreisverwaltungen	1 080 810	1 172 791	226 737	214 510	3 830	379 670	337 529	10 515
8	Kreisangehörige Gemeinden	1 080 810	2 922 705	607 749	592 967	11 150	788 959	472 222	449 657
9	Reg.Bez. Unterfranken zusammen	1 335 863	5 781 429	1 209 639	1 018 061	21 298	1 302 572	1 669 555	560 304
10	Landkreis Aschaffenburg	177 059	691 600	141 286	139 337	2 812	204 431	135 543	68 191
11	Kreisverwaltung	177 059	197 248	30 434	38 015	905	73 525	54 370	-
12	Kreisangehörige Gemeinden	177 059	494 352	110 853	101 321	1 908	130 906	81 173	68 191
	davon mit								
13	3000 und mehr Einwohnern	151 656	434 125	100 322	91 424	1 520	109 883	72 952	58 024
14	1000 b. u. 3000 Einwohnern	24 571	57 982	10 341	9 511	386	20 209	7 778	9 757
15	unter 1000 Einwohnern	832	2 245	189	387	1	814	444	410
	Einzelergebnisse d. Gemeinden								
	mit 3000 und mehr Einwohnern								
16	Alzenau, Stadt	18 838	59 680	17 276	8 900	274	12 237	9 088	11 906
17	Bessenbach	5 648	16 025	2 911	2 607	15	5 403	3 312	1 777
18	Karlstein a.Main	8 076	24 981	8 514	6 214	130	6 148	2 415	1 559
19	Glattbach	3 405	13 527	2 078	4 939	62	2 034	2 143	2 271
20	Goldbach, Markt	10 256	32 792	7 983	6 407	136	6 769	6 044	5 453
21	Großostheim, Markt	16 340	49 652	12 431	11 136	7	11 342	7 733	7 004
22	Haibach (LK Aschaffenburg)	8 600	16 843	3 847	7 677	4	5 287	28	-
23	Hösbach, Markt	13 367	36 905	9 034	6 608	94	9 373	6 961	4 836
24	Johannesberg	4 012	8 935	1 511	1 619	46	2 450	2 161	1 148
25	Kahl a.Main	8 369	19 395	4 017	2 689	26	4 037	5 218	3 408
26	Kleinostheim	8 373	25 328	5 429	4 149	8	11 187	4 554	-
27	Laufach	5 329	14 493	2 789	2 566	17	3 685	2 217	3 219
28	Mainaschaff	9 102	22 976	5 587	3 956	5	5 726	5 285	2 417
29	Mömbis, Markt	11 614	25 853	4 347	4 212	200	7 225	5 962	3 907

1) Ohne Verwaltungsgemeinschaften.- 2) Einschl. haushaltstechnischer Verrechnungen.- 3) Erstattungen, Zuweisungen u. Zuschüsse für lfd. Zwecke, allgem. Zuweisungen
*) Mitglied einer Verwaltungsgemeinschaft.

der Gemeinden 1) und Gemeindeverbände 2)
1 000 EUR -

Ausgaben des Vermögenshaushalts										Brutto-Ausgaben (Verwaltungs- und Vermögens- haushalt zusammen) 4)	Lfd. Nr.
zusammen	Sachinvestitionen			Investitions- Zuweis. u. Darlehen an		Tilgungen an		Sonstige Ausgaben des Vermögens- haushalts			
	ins- gesamt	darunter:		öffent- lichen Bereich	andere Bereiche	öffent- lichen Bereich	andere Bereiche				
9	10	11	12	13	14	15	16	17	18		
21 288	3 051	2 303	122	-	64	-	-	18 174	37 002	124	
2 866	1 816	1 175	14	-	2	-	742	306	9 769	125	
8 117	6 205	5 998	22	27	83	-	285	1 518	16 514	126	
14 803	10 591	7 120	571	6	481	7	186	3 532	87 736	127	
4 909	3 109	1 930	878	19	103	67	554	1 056	19 266	128	
15 622	9 409	8 407	894	-	59	-	33	6 120	33 943	129	
13 391	7 487	6 459	83	186	863	-	180	4 675	63 425	130	
137 195	74 776	61 859	4 834	5 651	5 783	1 050	9 747	40 188	502 198	131	
12 326	4 749	2 380	1	4 543	1 884	-	96	1 054	126 728	132	
124 869	70 026	59 479	4 833	1 108	3 899	1 050	9 651	39 135	375 470	133	
56 619	33 633	27 599	2 715	231	3 151	34	5 463	14 106	234 190	134	
61 325	32 401	28 607	1 642	874	550	1 017	3 372	23 112	125 713	135	
6 925	3 992	3 274	477	3	198	-	816	1 916	15 568	136	
3 904	3 148	2 106	921	-	10	17	472	256	12 738	137	
10 501	4 924	3 249	1 076	191	1 357	-	1 373	2 657	60 216	138	
8 326	4 010	3 697	97	-	20	-	194	4 101	19 487	139	
4 181	3 466	2 629	222	35	-	-	317	363	22 844	140	
16 876	10 692	9 734	365	6	616	3	1 801	3 758	51 522	141	
12 831	7 393	6 185	34	-	1 148	14	1 306	2 970	67 383	142	
39 192	2 937	2 214	-	1 217	1 077	-	-	33 961	645 700	1	
172 078	110 391	81 955	13 086	2 610	13 210	1	37 312	8 553	1 251 502	2	
56 068	45 231	37 925	1 091	2 105	737	-	6 808	1 187	356 453	3	
19 311	7 144	244	1 705	155	6 715	1	2 333	2 962	260 161	4	
96 699	58 016	43 786	10 290	350	5 759	-	28 172	4 403	634 888	5	
1 447 864	812 892	670 011	62 759	18 857	84 619	292	94 297	436 908	5 543 360	6	
184 472	99 845	81 701	314	4 173	25 409	8	23 405	31 631	1 357 263	7	
1 263 392	713 047	588 310	62 446	14 684	59 210	283	70 892	405 277	4 186 097	8	
1 659 134	926 220	754 180	75 846	22 684	98 906	293	131 609	479 422	7 440 563	9	
185 699	122 142	101 591	11 035	4 471	5 431	3	14 338	39 314	877 299	10	
18 431	10 810	10 713	97	2 323	-	-	4 293	1 005	215 680	11	
167 268	111 333	90 878	10 937	2 147	5 431	3	10 045	38 309	661 620	12	
124 282	91 650	76 525	7 649	1 427	4 333	3	7 859	19 011	558 407	13	
40 447	17 828	12 576	3 286	672	1 093	-	2 186	18 668	98 429	14	
2 539	1 854	1 777	2	49	5	-	-	630	4 783	15	
15 206	11 418	9 994	502	-	328	-	1 663	1 797	74 886	16	
6 499	4 018	3 598	266	209	52	-	181	2 039	22 524	17	
10 993	10 545	10 140	81	-	7	-	11	430	35 974	18	
4 403	3 803	3 547	18	200	3	-	233	163	17 930	19	
10 834	8 756	8 342	35	106	18	-	905	1 050	43 627	20	
9 583	5 491	3 826	194	0	1 379	-	400	2 312	59 235	21	
3 718	3 483	3 013	56	59	151	-	25	-	20 561	22	
6 339	5 507	4 484	389	192	286	-	84	270	43 244	23	
1 175	720	527	1	19	203	-	187	46	10 110	24	
6 303	3 390	2 890	44	-	1 262	-	154	1 497	25 697	25	
5 824	5 667	2 546	2 661	-	141	-	15	-	31 152	26	
5 800	1 856	1 722	21	203	66	-	451	3 223	20 294	27	
5 083	4 703	4 239	214	-	35	-	-	344	28 059	28	
9 609	7 814	4 877	2 178	73	141	-	978	603	35 462	29	

und Umlagen, Schuldendiensthilfen.- 4) Ohne bzw. abzüglich Steuerbeteiligungen.

noch: Tab. 2.10 Ausgabe- und Einnahmearten
- Beträge in

Lfd. Nr.	Gemeinden und Gemeindeverbände	Einnahmen des Verwaltungshaushalts								
		zusammen	Steuern 4) (netto), u. steuer- ähnliche Einnahmen	Ge- bühren, zweck- gebundene Abgaben	Einnahmen aus wirtsch. Tätig- keit	Zins- einnahmen	laufd. Übertragungen 3)			sonstige Einnahmen des Verwal- tungs- haushalts
							ins- gesamt	darunter von		
								Bund und Land	Gemeinden/ Gv, Zweck- verbänden	
		19	20	21	22	23	24	25	26	27
124	Rednitzhembach	15 768	9 986	934	366	345	3 445	3 086	128	693
125	Röttenbach (LK Roth)	6 915	4 807	415	138	17	1 426	921	439	111
126	Rohr	8 333	4 617	619	165	118	2 623	2 309	12	192
127	Roth, Stadt	72 731	44 444	5 493	2 661	551	16 634	13 510	1 236	2 947
128	Spalt, Stadt	13 965	7 170	572	456	3	4 845	4 512	12	920
129	Thalmässing, Markt	13 516	6 912	1 269	595	16	4 010	3 503	13	715
130	Wendelstein, Markt	50 015	33 952	2 680	987	925	10 605	6 852	247	866
131	Landkreis Weißenburg-Gunzenhausen	364 544	127 684	35 477	13 670	1 245	173 768	102 442	57 659	12 701
132	Kreisverwaltung	115 754	-	11 717	1 036	457	101 285	43 013	53 211	1 258
133	Kreisangehörige Gemeinden	248 791	127 684	23 759	12 633	788	72 483	59 429	4 447	11 443
	davon mit									
134	3000 und mehr Einwohnern	176 609	93 863	17 236	9 429	492	47 687	37 161	3 023	7 902
135	1000 b. u. 3000 Einwohnern	63 653	30 261	5 563	2 905	253	21 706	19 620	1 156	2 965
136	unter 1000 Einwohnern	8 528	3 559	960	299	43	3 090	2 649	269	576
	Einzelergebnisse d. Gemeinden mit 3000 und mehr Einwohnern									
137	*Ellingen, Stadt	8 713	3 985	870	347	42	3 297	2 958	130	172
138	Gunzenhausen, Stadt	48 982	28 863	4 204	2 648	81	11 514	8 342	1 072	1 672
139	Pappenheim, Stadt	10 851	5 084	860	527	10	3 822	3 014	37	549
140	Pleinfeld, Markt	18 518	11 539	1 414	476	152	4 704	4 065	470	232
141	Treuchtlingen, Stadt	34 185	15 497	4 722	1 547	54	10 617	9 637	183	1 748
142	Weißenburg i.Bay., Große Kreisstadt	55 361	28 896	5 165	3 884	153	13 733	9 146	1 132	3 530
Reg.Bez. Unterfranken										
1	Bezirksverwaltung	588 807	-	808	1 367	2 110	583 945	161 924	361 089	577
2	Kreisfreie Städte	1 106 781	496 514	55 415	34 911	2 174	488 450	348 473	48 927	29 318
3	Aschaffenburg	306 600	140 133	22 709	9 695	141	122 164	92 888	14 507	11 759
4	Schweinfurt	258 700	119 948	14 268	7 679	333	107 160	71 918	6 655	9 312
5	Würzburg	541 481	236 433	18 438	17 536	1 701	259 126	183 666	27 765	8 247
6	Landkreise und ihre Gemeinden	4 132 534	1 403 814	384 142	144 321	12 096	2 009 737	1 154 462	659 982	178 425
7	Kreisverwaltungen	1 235 888	223	44 895	9 142	2 120	1 161 373	478 661	628 749	18 136
8	Kreisangehörige Gemeinden	2 896 646	1 403 591	339 247	135 179	9 976	848 364	675 801	31 234	160 289
9	Reg.Bez. Unterfranken zusammen	5 828 122	1 900 327	440 365	180 599	16 380	3 082 131	1 664 859	1 069 999	208 320
10	Landkreis Aschaffenburg	695 436	255 049	71 226	19 660	1 237	316 365	177 963	113 802	31 899
11	Kreisverwaltung	207 518	67	10 944	2 695	138	192 745	79 094	109 057	930
12	Kreisangehörige Gemeinden	487 918	254 982	60 282	16 965	1 099	123 620	98 869	4 745	30 970
	davon mit									
13	3000 und mehr Einwohnern	428 766	227 650	53 488	14 811	931	104 119	81 866	3 842	27 767
14	1000 b. u. 3000 Einwohnern	56 977	26 087	6 526	2 133	168	19 046	16 634	845	3 017
15	unter 1000 Einwohnern	2 175	1 245	268	21	0	455	369	57	186
	Einzelergebnisse d. Gemeinden mit 3000 und mehr Einwohnern									
16	Alzenau, Stadt	59 883	40 187	2 574	2 024	103	9 214	8 313	628	5 781
17	Bessenbach	15 901	9 795	1 467	517	1	3 249	1 883	42	873
18	Karlstein a.Main	24 301	13 604	4 267	614	0	4 269	2 805	59	1 547
19	Glattbach	13 389	5 298	4 647	102	1	2 768	1 782	31	573
20	Goldbach, Markt	32 544	12 736	4 094	2 341	10	9 712	6 981	341	3 650
21	Großostheim, Markt	47 797	28 303	5 768	1 090	152	9 779	6 938	804	2 705
22	Haibach (LK Aschaffenburg)	19 243	10 005	2 363	622	104	5 575	5 214	303	575
23	Hösbach, Markt	36 595	16 867	3 967	1 829	0	11 004	7 453	416	2 928
24	Johannesberg	8 947	4 630	778	263	8	2 970	2 586	43	297
25	Kahl a.Main	19 054	10 717	715	849	12	6 503	5 563	93	258
26	Kleinostheim	23 868	16 953	2 344	676	14	3 714	3 231	208	167
27	Laufach	13 751	6 122	2 111	958	0	3 324	3 208	94	1 236
28	Mainaschaff	22 751	9 895	2 122	732	333	8 810	7 394	49	859
29	Mömbis, Markt	25 903	12 075	2 044	734	0	10 179	8 739	246	871

1) Ohne Verwaltungsgemeinschaften.- 2) Einschl. haushaltstechnischer Verrechnungen.- 3) Erstattungen, Zuweisungen u. Zuschüsse für lfd. Zwecke, allgem. Zuweisungen
*) Mitglied einer Verwaltungsgemeinschaft.

der Gemeinden 1) und Gemeindeverbände 2)
1 000 EUR -

Einnahmen des Vermögenshaushalts									Brutto-Ausgaben (Verwaltungs- und Vermögens- haushalt zusammen) 4)	Lfd. Nr.
zusammen	Darlehens- rück- flüsse	Ver- äußerung von Vermögen	Beiträge und ähnliche Entgelte	Zuweisungen u. Zuschüsse für Investitionen		Schuldenaufnahmen		sonstige Einnahmen des Vermögens- haushalts		
				ins- gesamt	dar.: von Bund und Land	öffent- licher Bereich	Kredit- marktmittel Inn. Darl.			
28	29	30	31	32	33	34	35	36	37	
20 793	91	77	46	1 385	1 385	-	-	19 194	36 561	124
2 884	-	76	7	697	697	-	-	2 104	9 799	125
7 582	-	254	174	2 155	2 155	-	598	4 401	15 915	126
27 538	-	548	762	2 260	1 559	-	-	23 968	100 269	127
4 912	170	79	8	1 033	1 033	-	1 500	2 122	18 877	128
15 622	-	7	415	2 532	2 413	-	-	12 669	29 138	129
13 455	513	100	95	2 575	2 575	-	-	10 171	63 470	130
140 157	3 049	4 992	8 029	27 904	25 717	-	18 220	77 963	504 701	131
11 947	-	2	-	4 196	2 887	-	-	7 750	127 701	132
128 210	3 049	4 991	8 029	23 708	22 830	-	18 220	70 213	377 001	133
56 732	2 021	3 116	1 359	11 984	11 497	-	8 600	29 653	233 342	134
64 893	1 008	1 599	6 266	9 975	9 735	-	9 620	36 425	128 546	135
6 585	20	276	405	1 749	1 598	-	-	4 135	15 113	136
3 903	5	560	38	1 148	1 144	-	-	2 152	12 616	137
10 050	2	266	645	1 708	1 600	-	-	7 429	59 032	138
8 333	14	384	137	3 904	3 851	-	1 400	2 494	19 184	139
3 648	-	3	0	388	378	-	-	3 257	22 166	140
16 755	-	1 176	380	2 284	2 193	-	7 200	5 716	50 940	141
14 043	2 000	727	160	2 552	2 331	-	-	8 604	69 404	142
40 457	23	1	-	457	3	-	-	39 976	629 264	1
153 045	4 145	19 941	6 264	40 299	38 763	-	27 148	55 247	1 259 826	2
50 746	48	2 632	2 609	12 712	12 265	-	7 148	25 597	357 346	3
21 762	4 077	6 231	-	11 454	10 906	-	-	-	280 462	4
80 537	19	11 078	3 656	16 134	15 591	-	20 000	29 650	622 018	5
1 326 559	10 527	85 140	30 763	366 108	345 363	250	125 796	707 976	5 459 093	6
142 609	1 055	14 545	-	60 105	58 461	-	53 927	12 976	1 378 497	7
1 183 950	9 472	70 595	30 763	306 003	286 902	250	71 869	695 000	4 080 596	8
1 520 061	14 695	105 083	37 027	406 864	384 128	250	152 944	803 198	7 348 184	9
165 967	130	10 208	4 335	38 147	35 084	-	30 831	82 316	861 404	10
15 436	11	18	-	6 407	6 399	-	9 000	-	222 954	11
150 532	119	10 190	4 335	31 740	28 686	-	21 831	82 316	638 450	12
109 745	119	9 655	3 587	24 943	22 383	-	17 346	54 094	538 510	13
38 243	-	535	747	6 411	5 916	-	4 485	26 065	95 221	14
2 544	-	0	-	387	387	-	-	2 157	4 719	15
12 852	-	2 975	266	1 353	1 057	-	2 000	6 257	72 735	16
4 742	-	203	263	2 143	1 461	-	-	2 133	20 642	17
7 703	-	90	105	4 011	3 979	-	2 650	848	32 005	18
3 901	-	-	64	634	616	-	-	3 203	17 290	19
10 606	70	- 154	548	2 246	2 146	-	4 900	2 996	43 150	20
11 437	-	247	62	2 869	2 524	-	-	8 258	59 234	21
945	-	38	114	794	766	-	-	-	20 188	22
3 980	-	58	52	745	730	-	-	3 125	40 574	23
2 144	-	-	187	1 059	639	-	-	898	11 091	24
4 977	-	109	3	1 565	1 367	-	-	3 300	24 031	25
4 125	15	3 659	152	299	299	-	-	-	27 993	26
5 612	7	49	19	379	368	-	-	5 157	19 363	27
6 154	23	1 296	382	1 586	1 586	-	-	2 867	28 905	28
9 830	3	683	20	1 672	1 634	-	4 000	3 453	35 734	29

und Umlagen, Schuldendiensthilfen.- 4) Ohne bzw. abzüglich Steuerbeteiligungen.

Tab. 2.10 Ausgabe- und Einnahmearten
- Beträge in

Lfd. Nr.	Gemeinden und Gemeindeverbände	Einwohner am 30.6. des Berichts- jahres	Ausgaben des Verwaltungshaushalts						
			zusammen 4)	Personal- ausgaben	Laufender Sach- aufwand	Zins- ausgaben	Laufende Übertragungen 3) an		Sonstige Ausgaben des Verwal- tungs- haushalts
							öffent- lichen Bereich	andere Bereiche	
		1	2	3	4	5	6	7	8
30	Sailauf	3 584	8 784	2 017	1 606	152	2 557	2 083	369
31	*Schöllkrippen, Markt	4 342	10 218	1 727	1 342	144	4 061	1 413	1 530
32	Stockstadt a.Main	8 090	37 071	7 081	12 882	9	6 937	4 460	5 702
33	Waldaschaff	4 311	10 666	1 743	1 914	193	3 426	1 872	1 517
34	Landkreis Bad Kissingen	104 660	365 789	81 772	76 586	2 282	97 891	70 894	36 365
35	Kreisverwaltung	104 660	96 510	19 811	15 752	329	30 552	30 066	-
36	Kreisangehörige Gemeinden davon mit	104 660	269 279	61 961	60 834	1 953	67 339	40 828	36 365
37	3000 und mehr Einwohnern	78 922	200 863	50 346	48 569	1 791	46 751	32 081	21 325
38	1000 b. u. 3000 Einwohnern	21 212	57 341	9 622	10 375	142	17 058	7 035	13 109
39	unter 1000 Einwohnern	4 526	11 074	1 993	1 890	19	3 530	1 712	1 931
	Einzelergebnisse d. Gemeinden mit 3000 und mehr Einwohnern								
40	Bad Bocklet, Markt	4 694	9 906	2 532	2 309	5	2 749	918	1 393
41	Bad Brückenau, Stadt	6 726	13 283	5 664	3 479	19	3 491	629	-
42	Bad Kissingen, Große Kreisstadt	23 119	61 267	19 104	18 422	1 263	13 648	8 830	-
43	Burkardroth, Markt	7 503	17 284	2 595	3 104	-	4 139	4 473	2 973
44	Hammelburg, Stadt	10 851	30 392	6 812	4 672	141	6 141	6 376	6 251
45	*Maßbach, Markt	4 382	12 702	2 394	2 258	12	3 431	1 962	2 644
46	Münnerstadt, Stadt	7 540	18 723	4 639	3 729	321	3 903	4 148	1 985
47	Nüdlingen	3 989	13 002	2 456	5 870	-	3 489	408	779
48	Oberthulba, Markt	5 090	13 764	2 325	3 007	31	2 863	2 291	3 246
49	Oerlenbach	5 028	10 541	1 825	1 718	1	2 898	2 046	2 053
50	Landkreis Rhön-Grabfeld	80 436	317 624	60 694	63 309	1 154	92 997	64 662	34 808
51	Kreisverwaltung	80 436	90 073	21 106	18 587	190	24 522	25 669	-
52	Kreisangehörige Gemeinden davon mit	80 436	227 550	39 588	44 722	964	68 475	38 994	34 808
53	3000 und mehr Einwohnern	39 159	119 606	23 528	25 463	340	30 142	17 335	22 798
54	1000 b. u. 3000 Einwohnern	32 185	81 085	12 499	14 106	431	29 456	16 963	7 631
55	unter 1000 Einwohnern	9 092	26 859	3 562	5 153	193	8 877	4 696	4 379
	Einzelergebnisse d. Gemeinden mit 3000 und mehr Einwohnern								
56	Bad Neustadt/Saale, Stadt	15 663	53 153	11 458	11 373	71	10 449	6 676	13 126
57	Bischofsheim i.d.Rhön, Stadt	4 782	12 983	2 164	2 681	8	2 848	2 669	2 615
58	*Hohenroth	3 589	8 461	2 394	896	93	3 928	359	791
59	Bad Königshofen/G., Stadt	6 133	16 886	4 664	3 224	50	3 971	2 553	2 423
60	*Mellrichstadt, Stadt	5 628	18 463	1 575	4 476	102	5 586	3 986	2 739
61	*Ostheim v.d.Rhön, Stadt	3 364	9 659	1 273	2 813	17	3 361	1 092	1 104
62	Landkreis Haßberge	85 157	283 914	62 256	55 825	1 341	85 009	59 662	19 820
63	Kreisverwaltung	85 157	77 027	19 843	11 588	582	22 361	22 653	-
64	Kreisangehörige Gemeinden davon mit	85 157	206 887	42 413	44 237	759	62 649	37 009	19 820
65	3000 und mehr Einwohnern	61 898	151 853	35 740	34 208	560	43 576	24 585	13 184
66	1000 b. u. 3000 Einwohnern	21 824	51 026	6 077	8 844	192	17 912	11 677	6 324
67	unter 1000 Einwohnern	1 435	4 009	596	1 186	7	1 161	747	312
	Einzelergebnisse d. Gemeinden mit 3000 und mehr Einwohnern								
68	*Ebelsbach	3 733	8 690	881	1 003	5	3 395	2 289	1 117
69	*Ebern, Stadt	7 307	20 335	3 839	3 509	89	6 888	3 713	2 296
70	Eltmann, Stadt	5 495	13 511	4 864	4 869	29	3 741	8	-
71	Haßfurt, Stadt	13 956	33 757	10 484	7 093	86	9 987	6 108	-
72	*Hofheim i.UFr., Stadt	5 148	14 207	1 333	3 337	59	4 307	3 252	1 918
73	Oberaurach	4 020	8 710	1 689	1 494	0	2 201	2 039	1 287
74	Knetzgau	6 640	14 061	4 763	4 553	5	3 556	1 183	0
75	Königsberg i.Bay., Stadt	3 622	11 048	1 861	2 851	24	2 199	2 015	2 099
76	Maroldswesach, Markt	3 187	6 870	1 715	1 138	87	2 038	1 146	746
77	Sand a.Main	3 105	7 314	1 620	1 549	26	2 152	439	1 528
78	Zeil a.Main, Stadt	5 685	13 348	2 692	2 811	149	3 112	2 393	2 192
79	Landkreis Kitzingen	93 634	387 171	72 054	77 795	573	110 563	71 359	54 826
80	Kreisverwaltung	93 634	110 610	19 843	16 374	213	35 658	28 006	10 515
81	Kreisangehörige Gemeinden	93 634	276 561	52 211	61 421	360	74 905	43 353	44 311

1) Ohne Verwaltungsgemeinschaften.- 2) Einschl. haushaltstechnischer Verrechnungen.- 3) Erstattungen, Zuweisungen u. Zuschüsse für lfd. Zwecke, allgem. Zuweisungen
*) Mitglied einer Verwaltungsgemeinschaft.

der Gemeinden 1) und Gemeindeverbände 2)
1 000 EUR -

Ausgaben des Vermögenshaushalts									Brutto-Ausgaben (Verwaltungs- und Vermögens- haushalt zusammen) 4)	Lfd. Nr.
zusammen	Sachinvestitionen			Investitions- Zuweis. u. Darlehen an		Tilgungen an		Sonstige Ausgaben des Vermögens- haushalts		
	ins- gesamt	darunter:		öffent- lichen Bereich	andere Bereiche	öffent- lichen Bereich	andere Bereiche			
9	10	11	12	13	14	15	16	17	18	
4 545	1 668	1 618	2	132	-	-	658	2 087	13 329	30
7 171	3 988	3 773	146	27	20	3	940	2 193	17 389	31
6 847	6 214	5 722	40	-	191	-	191	251	43 918	32
4 351	2 608	1 668	799	206	48	-	782	706	15 016	33
143 316	66 006	54 615	5 031	1 608	27 414	3	9 054	39 232	509 104	34
23 722	5 913	5 876	37	178	15 005	-	2 626	-	120 232	35
119 593	60 093	48 738	4 994	1 430	12 409	3	6 428	39 232	388 872	36
76 580	44 227	36 361	3 357	956	7 913	3	5 101	18 381	277 443	37
37 948	12 833	9 606	1 558	336	3 911	-	1 229	19 640	95 290	38
5 065	3 033	2 772	79	139	585	-	97	1 211	16 139	39
2 909	1 357	1 094	85	145	67	-	83	1 258	12 815	40
1 770	1 328	1 016	29	-	-	-	442	-	15 052	41
17 883	9 508	8 557	110	17	5 855	-	1 501	1 003	79 151	42
5 677	4 819	4 409	203	203	102	-	-	553	22 961	43
16 965	7 259	6 279	295	241	350	-	612	8 503	47 357	44
7 145	6 651	5 912	662	56	78	-	286	74	19 846	45
7 503	4 966	2 054	1 619	18	691	-	1 827	-	26 226	46
1 668	1 605	1 330	29	-	42	-	-	21	14 670	47
4 305	3 098	2 501	122	145	80	-	150	832	18 069	48
10 756	3 637	3 209	202	132	648	3	200	6 137	21 297	49
117 992	73 168	60 978	5 001	1 823	8 537	3	10 736	23 725	435 615	50
14 426	11 496	9 215	86	373	169	-	2 388	-	104 499	51
103 566	61 673	51 763	4 915	1 450	8 368	3	8 348	23 725	331 116	52
44 988	27 944	23 063	2 300	870	910	3	2 763	12 499	164 594	53
41 181	22 641	19 281	1 881	329	3 466	-	4 884	9 861	122 266	54
17 396	11 088	9 418	734	251	3 992	-	701	1 365	44 255	55
26 144	13 702	11 224	1 212	479	443	-	664	10 857	79 297	56
4 256	2 971	2 381	72	9	339	3	316	618	17 239	57
2 934	2 489	2 021	301	72	0	-	293	79	11 395	58
5 451	4 470	3 516	606	-	10	-	198	773	22 336	59
4 244	3 438	3 232	25	232	83	-	362	129	22 707	60
1 960	874	689	83	77	34	1	931	44	11 619	61
100 384	62 364	50 981	4 155	403	4 826	4	7 088	25 700	384 298	62
12 411	9 671	7 732	46	10	-	4	2 652	75	89 438	63
87 973	52 693	43 249	4 109	394	4 826	-	4 435	25 625	294 860	64
56 660	35 339	28 805	2 451	371	4 264	-	3 225	13 459	208 513	65
28 564	14 787	11 990	1 621	22	526	-	1 136	12 094	79 590	66
2 749	2 566	2 455	36	-	36	-	75	72	6 758	67
3 851	1 262	1 011	112	-	4	-	56	2 529	12 541	68
3 782	2 559	2 088	219	-	132	-	566	525	24 116	69
4 673	4 508	4 258	59	-	4	-	146	15	18 184	70
10 575	5 997	4 242	594	356	3 322	-	855	45	44 332	71
3 691	2 126	1 804	204	-	96	-	485	984	17 898	72
5 949	3 224	2 339	477	-	84	-	36	2 605	14 660	73
7 299	6 591	5 539	184	-	94	-	214	400	21 360	74
3 295	1 946	1 490	23	-	85	-	86	1 178	14 343	75
1 754	1 395	1 131	157	5	52	-	282	20	8 624	76
5 944	2 187	2 129	15	10	7	-	88	3 652	13 258	77
5 848	3 545	2 774	408	1	383	-	413	1 506	19 196	78
162 678	95 895	77 316	9 931	185	5 717	1	6 697	54 184	549 849	79
12 455	6 132	4 358	3	220	741	-	872	4 489	123 065	80
150 223	89 762	72 958	9 928	- 36	4 975	1	5 825	49 695	426 784	81

und Umlagen, Schuldendiensthilfen.- 4) Ohne bzw. abzüglich Steuerbeteiligungen.

noch: Tab. 2.10 Ausgabe- und Einnahmearten
- Beträge in

Lfd. Nr.	Gemeinden und Gemeindeverbände	Einnahmen des Verwaltungshaushalts								
		zusammen	Steuern 4) (netto), u. steuer- ähnliche Einnahmen	Ge- bühren, zweck- gebundene Abgaben	Einnahmen aus wirtsch. Tätig- keit	Zins- einnahmen	laufd. Übertragungen 3)			sonstige Einnahmen des Verwal- tungs- haushalts
							ins- gesamt	darunter von		
								Bund und Land	Gemeinden/ Gv, Zweck- verbänden	
		19	20	21	22	23	24	25	26	27
30	Sailauf	7 888	4 054	1 048	232	0	2 142	1 666	257	412
31	*Schöllkrippen, Markt	9 924	5 004	1 081	504	25	2 874	2 681	93	435
32	Stockstadt a.Main	36 344	16 537	10 414	233	155	4 975	2 671	14	4 031
33	Waldaschaff	10 684	4 871	1 684	490	12	3 057	2 756	120	569
34	Landkreis Bad Kissingen	381 120	127 292	32 831	14 037	2 517	191 863	117 514	60 770	12 580
35	Kreisverwaltung	112 040	36	175	694	727	109 438	48 257	58 360	970
36	Kreisangehörige Gemeinden davon mit	269 080	127 256	32 656	13 343	1 790	82 425	69 257	2 410	11 610
37	3000 und mehr Einwohnern	200 944	93 591	25 980	8 582	1 510	64 010	54 012	1 967	7 270
38	1000 b. u. 3000 Einwohnern	57 088	29 594	5 760	4 079	257	13 727	11 616	282	3 670
39	unter 1000 Einwohnern Einzelergebnisse d. Gemeinden mit 3000 und mehr Einwohnern	11 048	4 070	916	682	23	4 687	3 628	161	670
40	Bad Bocklet, Markt	9 899	5 363	1 036	214	28	3 005	2 851	18	252
41	Bad Brückenau, Stadt	13 430	6 920	400	972	-	4 860	4 471	132	276
42	Bad Kissingen, Große Kreisstadt	61 765	28 680	11 253	1 897	1 161	15 515	14 111	629	3 259
43	Burkardroth, Markt	17 189	6 302	1 934	491	36	7 533	6 395	27	893
44	Hammelburg, Stadt	30 252	16 945	1 960	1 735	126	9 113	6 766	222	373
45	*Maßbach, Markt	12 592	5 124	1 143	631	0	5 291	3 807	305	403
46	Münnerstadt, Stadt	18 652	7 771	2 104	553	12	7 535	5 969	415	678
47	Nüdlingen	12 976	4 295	4 484	691	45	3 131	2 585	186	329
48	Oberthulba, Markt	13 709	6 173	1 517	791	51	4 558	3 612	24	619
49	Oerlenbach	10 480	6 019	148	608	51	3 468	3 446	9	186
50	Landkreis Rhön-Grabfeld	323 221	100 388	22 003	15 409	650	166 983	100 482	51 426	17 789
51	Kreisverwaltung	95 585	28	763	934	11	93 024	42 292	48 366	824
52	Kreisangehörige Gemeinden davon mit	227 636	100 360	21 239	14 474	638	73 958	58 190	3 059	16 966
53	3000 und mehr Einwohnern	121 468	58 499	10 886	6 544	580	33 173	24 119	2 591	11 785
54	1000 b. u. 3000 Einwohnern	79 646	31 328	7 902	5 691	39	31 059	25 945	426	3 627
55	unter 1000 Einwohnern Einzelergebnisse d. Gemeinden mit 3000 und mehr Einwohnern	26 523	10 534	2 452	2 239	19	9 726	8 126	43	1 554
56	Bad Neustadt/Saale, Stadt	55 766	29 772	4 362	1 652	530	11 994	8 439	1 303	7 457
57	Bischofsheim i.d.Rhön, Stadt	12 926	4 354	1 482	1 362	1	4 906	4 011	37	821
58	*Hohenroth	8 443	3 347	1 004	671	0	3 034	2 850	87	387
59	Bad Königshofen/G., Stadt	16 731	7 400	1 281	788	-	5 370	3 731	702	1 892
60	*Mellrichstadt, Stadt	18 186	10 285	1 597	1 112	9	4 316	2 437	404	867
61	*Ostheim v.d.Rhön, Stadt	9 416	3 341	1 160	960	40	3 554	2 651	56	362
62	Landkreis Haßberge	305 976	103 959	24 415	10 845	575	160 054	94 717	52 370	6 128
63	Kreisverwaltung	91 307	-	263	603	39	90 246	38 667	48 919	157
64	Kreisangehörige Gemeinden davon mit	214 669	103 959	24 153	10 243	535	69 808	56 050	3 451	5 971
65	3000 und mehr Einwohnern	159 345	80 497	18 917	7 097	343	48 058	38 338	3 056	4 432
66	1000 b. u. 3000 Einwohnern	51 318	22 293	4 682	2 797	171	20 129	16 445	388	1 247
67	unter 1000 Einwohnern Einzelergebnisse d. Gemeinden mit 3000 und mehr Einwohnern	4 006	1 169	553	349	22	1 622	1 268	7	291
68	*Ebelsbach	8 674	3 930	734	274	4	3 519	2 790	26	213
69	*Ebern, Stadt	19 895	9 602	2 196	1 405	71	5 834	3 242	329	787
70	Eltmann, Stadt	14 114	7 491	1 755	304	0	3 894	2 839	598	669
71	Haßfurt, Stadt	38 445	22 326	3 455	2 225	102	9 638	7 669	1 730	700
72	*Hofheim i.UFr., Stadt	14 320	6 933	1 918	671	44	4 166	3 014	8	587
73	Oberaurach	8 707	3 744	679	306	8	3 800	3 066	28	169
74	Knetzgau	16 859	8 278	3 396	362	9	4 719	4 593	78	95
75	Königsberg i.Bay., Stadt	11 044	5 980	1 585	477	8	2 600	2 187	-	394
76	Maroldswesach, Markt	6 856	3 319	537	396	0	2 486	2 368	37	117
77	Sand a.Main	7 291	3 179	1 313	133	59	2 339	2 215	11	269
78	Zeil a.Main, Stadt	13 141	5 715	1 348	544	37	5 064	4 355	211	433
79	Landkreis Kitzingen	383 378	130 919	47 239	12 431	1 618	174 463	94 909	60 253	16 708
80	Kreisverwaltung	109 951	-	8 887	1 803	433	96 786	35 747	58 623	2 042
81	Kreisangehörige Gemeinden	273 427	130 919	38 352	10 629	1 185	77 677	59 162	1 630	14 666

1) Ohne Verwaltungsgemeinschaften.- 2) Einschl. haushaltstechnischer Verrechnungen.- 3) Erstattungen, Zuweisungen u. Zuschüsse für lfd. Zwecke, allgem. Zuweisungen
*) Mitglied einer Verwaltungsgemeinschaft.

der Gemeinden 1) und Gemeindeverbände 2)
1 000 EUR -

Einnahmen des Vermögenshaushalts									Brutto-Ausgaben (Verwaltungs- und Vermögens- haushalt zusammen) 4)	Lfd. Nr.
zusammen	Darlehens- rück- flüsse	Ver- äußerung von Vermögen	Beiträge und ähnliche Entgelte	Zuweisungen u. Zuschüsse für Investitionen		Schuldenaufnahmen		sonstige Einnahmen des Vermögens- haushalts		
				ins- gesamt	dar.: von Bund und Land	öffent- licher Bereich	Kredit- marktmittel Inn. Darl.			
28	29	30	31	32	33	34	35	36	37	
3 540	-	372	67	612	612	-	1 596	892	11 429	30
7 256	-	2	221	1 543	1 173	-	2 200	3 290	17 180	31
6 316	-	-	21	788	788	-	-	5 506	42 659	32
3 624	-	28	1 041	644	637	-	-	1 911	14 308	33
130 243	5 806	6 195	2 588	35 755	33 508	-	20 900	59 000	511 363	34
20 971	762	24	-	5 185	5 185	-	15 000	-	133 011	35
109 273	5 044	6 171	2 588	30 570	28 323	-	5 900	59 000	378 352	36
67 461	5 043	4 026	1 567	21 462	20 126	-	3 300	32 063	268 405	37
37 034	-	1 823	998	7 971	7 178	-	2 600	23 643	94 122	38
4 778	0	323	24	1 137	1 019	-	-	3 294	15 826	39
2 909	17	93	340	191	187	-	-	2 269	12 808	40
1 180	-	165	-	1 014	1 014	-	-	-	14 609	41
12 024	5 000	267	239	6 518	6 477	-	-	-	73 790	42
5 677	-	401	53	1 786	1 539	-	-	3 437	22 865	43
17 671	27	57	18	3 319	3 186	-	3 300	10 951	47 922	44
6 642	-	1 717	51	1 875	1 870	-	-	3 000	19 234	45
4 502	-	- 18	78	2 998	2 994	-	-	1 444	23 155	46
1 668	-	84	61	934	902	-	-	588	14 644	47
4 430	-	104	29	1 483	1 143	-	-	2 814	18 139	48
10 758	-	1 155	699	1 344	813	-	-	7 561	21 238	49
106 514	83	2 985	3 004	58 560	56 053	-	9 583	32 299	429 734	50
12 353	47	58	-	7 498	6 508	-	4 750	-	107 938	51
94 160	36	2 927	3 004	51 062	49 546	-	4 833	32 299	321 796	52
35 527	4	1 250	838	16 799	16 063	-	980	15 656	156 995	53
39 668	31	1 300	1 690	23 426	22 813	-	2 508	10 712	119 314	54
18 965	1	376	476	10 837	10 670	-	1 344	5 931	45 488	55
15 523	2	916	456	6 684	6 610	-	-	7 465	71 290	56
4 598	-	14	253	2 189	2 046	-	-	2 141	17 523	57
2 261	0	4	2	950	878	-	775	529	10 704	58
5 456	-	66	62	4 406	4 339	-	-	921	22 187	59
4 216	2	192	49	1 020	875	-	-	2 954	22 402	60
3 473	0	57	16	1 549	1 315	-	205	1 646	12 888	61
96 588	3 202	3 960	5 363	32 933	31 899	-	7 213	43 918	402 564	62
13 524	15	309	-	11 200	11 197	-	2 000	-	104 832	63
83 064	3 186	3 651	5 363	21 733	20 702	-	5 213	43 918	297 733	64
50 571	3 186	2 378	3 093	12 192	11 335	-	4 807	24 915	209 915	65
28 044	-	1 196	2 097	8 308	8 182	-	406	16 036	79 362	66
4 449	-	77	173	1 233	1 184	-	-	2 967	8 455	67
3 845	-	110	54	420	329	-	-	3 261	12 519	68
4 095	-	324	522	1 236	1 236	-	-	2 012	23 990	69
5 953	-	1 540	1 548	965	555	-	1 900	-	20 067	70
5 145	3 186	203	277	1 043	1 034	-	437	-	43 590	71
3 465	-	49	194	1 266	1 253	-	-	1 956	17 785	72
5 949	-	36	152	1 231	1 176	-	-	4 529	14 656	73
5 890	-	34	47	2 409	2 194	-	1 500	1 900	22 749	74
3 428	-	7	41	560	496	-	-	2 819	14 472	75
2 766	-	41	15	272	272	-	970	1 468	9 621	76
5 949	-	19	117	695	695	-	-	5 119	13 240	77
4 086	0	16	124	2 096	2 096	-	-	1 850	17 226	78
163 888	518	11 665	2 964	34 916	33 266	-	1 075	112 751	547 267	79
16 362	66	10	-	3 310	3 047	-	-	12 976	126 314	80
147 526	452	11 655	2 964	31 606	30 218	-	1 075	99 774	420 953	81

und Umlagen, Schuldendiensthilfen.- 4) Ohne bzw. abzüglich Steuerbeteiligungen.

Tab. 2.10 Ausgabe- und Einnahmearten
- Beträge in

Lfd. Nr.	Gemeinden und Gemeindeverbände	Einwohner am 30.6. des Berichts- jahres	Ausgaben des Verwaltungshaushalts						Sonstige Ausgaben des Verwal- tungs- haushalts
			zusammen 4)	Personal- ausgaben	Laufender Sach- aufwand	Zins- ausgaben	Laufende Übertragungen 3) an		
							öffent- lichen Bereich	andere Bereiche	
		1	2	3	4	5	6	7	8
	davon mit								
82	3000 und mehr Einwohnern	59 965	193 335	40 072	47 492	78	48 081	27 162	30 450
83	1000 b. u. 3000 Einwohnern	30 270	74 291	10 954	12 566	278	23 761	14 494	12 237
84	unter 1000 Einwohnern	3 399	8 935	1 184	1 363	4	3 062	1 697	1 625
	Einzelergebnisse d. Gemeinden mit 3000 und mehr Einwohnern								
85	Dettelbach, Stadt	7 263	29 536	5 361	10 541	8	4 598	5 353	3 674
86	*Iphofen, Stadt	4 856	25 922	5 566	5 714	7	9 173	2 878	2 585
87	Kitzingen, Große Kreisstadt	23 100	68 148	17 121	20 070	53	12 795	5 959	12 150
88	*Marktbreit, Stadt	4 026	12 235	1 439	1 639	0	4 431	2 462	2 264
89	Prichsenstadt, Stadt	3 190	8 185	2 608	1 841	1	1 690	1 108	938
90	Schwarzach a.Main, Markt	3 704	11 314	1 488	1 427	1	2 302	2 547	3 549
91	*Volkach, Stadt	8 813	21 924	4 635	3 923	6	7 736	4 179	1 445
92	*Wiesentheid, Markt	5 013	16 071	1 856	2 335	1	5 357	2 676	3 845
93	Landkreis Miltenberg	130 164	509 349	115 961	96 326	1 950	143 376	89 368	62 369
94	Kreisverwaltung	130 164	151 950	29 295	30 210	433	50 726	41 287	-
95	Kreisangehörige Gemeinden	130 164	357 398	86 666	66 116	1 518	92 649	48 080	62 369
	davon mit								
96	3000 und mehr Einwohnern	102 150	286 774	69 831	53 178	1 133	71 506	39 609	51 517
97	1000 b. u. 3000 Einwohnern	27 285	68 885	16 642	12 649	385	20 519	8 118	10 571
98	unter 1000 Einwohnern	729	1 740	193	289	-	624	354	280
	Einzelergebnisse d. Gemeinden mit 3000 und mehr Einwohnern								
99	Amorbach, Stadt	3 939	12 494	3 835	3 032	67	2 717	977	1 865
100	*Bürgstadt, Markt	4 306	14 365	3 487	1 920	28	4 342	832	3 756
101	Eisenfeld, Markt	9 311	24 966	8 771	6 115	106	5 012	1 222	3 740
102	Erlenbach a.Main, Stadt	10 298	26 659	8 625	5 032	112	5 530	2 207	5 152
103	Eschau, Markt	4 036	9 465	1 559	2 465	101	2 098	1 968	1 274
104	Großheubach, Markt	5 116	12 901	2 392	2 231	148	3 204	2 849	2 077
105	Großwallstadt	4 087	21 018	2 017	2 905	7	8 036	3 354	4 700
106	*Kleinheubach, Markt	3 749	12 318	2 121	1 356	8	5 181	1 152	2 499
107	*Kleinwallstadt, Markt	5 686	15 297	1 754	2 189	18	4 958	3 513	2 864
108	Klingenberg a.Main, Stadt	6 307	14 860	4 124	2 914	89	3 622	2 187	1 924
109	Leidersbach	4 805	8 030	2 112	1 736	13	2 276	1 893	0
110	Miltenberg, Stadt	9 663	29 360	7 610	4 724	20	5 899	5 556	5 552
111	Mömlingen	4 925	12 706	3 752	2 131	66	2 612	693	3 452
112	Niedernberg	4 892	11 868	2 380	2 507	-	4 475	2 506	-
113	Obernburg a.Main, Stadt	8 802	26 199	8 001	5 330	112	4 986	2 370	5 399
114	Sulzbach a.Main, Markt	7 462	18 707	2 927	3 348	59	3 915	4 615	3 843
115	Wörth a.Main, Stadt	4 766	15 562	4 364	3 245	179	2 640	1 717	3 417
116	Landkreis Main-Spessart	127 395	535 195	101 497	121 071	2 186	146 454	86 099	77 889
117	Kreisverwaltung	127 395	146 122	24 992	41 560	485	43 377	35 708	-
118	Kreisangehörige Gemeinden	127 395	389 073	76 505	79 511	1 702	103 077	50 390	77 889
	davon mit								
119	3000 und mehr Einwohnern	82 672	270 461	58 510	53 641	928	63 546	32 171	61 664
120	1000 b. u. 3000 Einwohnern	39 422	105 653	16 372	23 593	767	34 254	15 876	14 791
121	unter 1000 Einwohnern	5 301	12 960	1 623	2 277	6	5 276	2 344	1 434
	Einzelergebnisse d. Gemeinden mit 3000 und mehr Einwohnern								
122	Arnstein, Stadt	8 254	20 141	6 450	4 374	102	4 621	2 516	2 078
123	Eußenheim	3 092	8 138	1 611	1 626	70	1 857	1 279	1 694
124	Frammersbach, Markt	4 646	19 885	2 693	7 712	58	4 105	1 925	3 393
125	Gemünden a.Main, Stadt	9 988	25 082	7 409	4 749	36	6 276	3 114	3 498
126	Karlstadt, Stadt	15 013	40 933	10 794	6 647	59	9 593	6 579	7 261
127	*Kreuzwertheim, Markt	3 944	11 525	615	1 967	-	3 744	1 853	3 347
128	Triefenstein, Markt	4 444	11 065	1 826	2 117	48	2 943	2 124	2 007
129	Lohr a.Main, Stadt	15 270	44 643	13 348	9 213	78	11 467	6 870	3 667
130	Marktheidenfeld, Stadt	11 514	73 558	12 451	13 092	463	12 827	3 064	31 662
131	*Zellingen, Markt	6 507	15 491	1 314	2 143	16	6 114	2 847	3 058
132	Landkreis Schweinfurt	116 746	404 859	82 675	76 597	614	111 834	85 432	47 708
133	Kreisverwaltung	116 746	113 731	26 743	18 078	124	40 861	27 925	-
134	Kreisangehörige Gemeinden	116 746	291 128	55 932	58 518	489	70 973	57 508	47 708

1) Ohne Verwaltungsgemeinschaften.- 2) Einschl. haushaltstechnischer Verrechnungen.- 3) Erstattungen, Zuweisungen u. Zuschüsse für lfd. Zwecke, allgem. Zuweisungen
*) Mitglied einer Verwaltungsgemeinschaft.

der Gemeinden 1) und Gemeindeverbände 2)
1 000 EUR -

Ausgaben des Vermögenshaushalts									Brutto-Ausgaben (Verwaltungs- und Vermögens- haushalt zusammen) 4)	Lfd. Nr.
zusammen	Sachinvestitionen		Investitions- Zuweis. u. Darlehen an		Tilgungen an		Sonstige Ausgaben des Vermögens- haushalts			
	ins- gesamt	darunter: Bau- maßnahmen	Erwerb von unbewegl. Vermögen	öffent- lichen Bereich	andere Bereiche	öffent- lichen Bereich		andere Bereiche		
9	10	11	12	13	14	15	16	17	18	
82 865	58 628	45 065	8 386	1	3 233	1	2 822	18 181	276 200	82
63 984	30 418	27 449	1 430	- 37	1 720	-	2 878	29 006	138 275	83
3 374	717	443	112	-	23	-	126	2 508	12 309	84
6 274	5 667	3 580	1 528	-	152	-	185	270	35 810	85
12 807	6 826	5 571	601	1	684	-	973	4 323	38 729	86
24 612	21 158	15 101	4 778	-	1 860	-	1 141	453	92 761	87
4 493	1 679	1 403	1	-	150	-	-	2 664	16 728	88
7 731	2 010	1 691	70	-	13	1	17	5 690	15 916	89
11 691	8 096	6 592	268	-	55	-	103	3 437	23 005	90
8 170	7 717	6 688	316	-	71	-	309	74	30 094	91
7 086	5 476	4 439	823	-	247	-	94	1 269	23 157	92
180 617	97 462	76 048	9 337	2 260	2 816	10	14 134	63 934	689 966	93
45 650	18 668	14 742	11	306	-	-	4 054	22 622	197 601	94
134 967	78 794	61 306	9 326	1 954	2 816	10	10 080	41 312	492 365	95
102 210	66 284	51 624	8 541	1 217	1 586	2	6 169	26 952	388 984	96
31 261	12 250	9 447	785	726	1 230	8	3 911	13 136	100 145	97
1 496	260	235	0	11	-	-	-	1 224	3 236	98
5 435	3 971	3 858	2	-	445	-	701	319	17 929	99
12 163	6 439	5 759	492	125	10	-	212	5 378	26 529	100
6 731	6 103	5 578	86	-	348	-	280	-	31 697	101
5 832	3 675	2 805	380	160	104	-	658	1 235	32 491	102
5 970	5 240	4 983	36	66	52	-	542	70	15 435	103
5 395	889	532	267	60	-	-	701	3 744	18 296	104
5 149	4 722	4 482	10	-	12	-	-	415	26 168	105
4 498	2 379	2 014	110	85	10	-	17	2 007	16 816	106
4 922	3 509	3 220	166	50	36	-	141	1 185	20 218	107
5 014	4 499	3 963	473	-	19	-	496	0	19 873	108
2 672	2 470	1 955	10	74	39	-	89	0	10 702	109
7 115	4 276	2 883	23	480	450	-	109	1 800	36 476	110
6 841	3 344	2 590	281	-	26	2	351	3 119	19 547	111
910	910	588	- 10	-	-	-	-	-	12 778	112
8 296	4 046	3 345	10	-	22	-	672	3 556	34 494	113
3 304	2 503	1 921	274	115	-	-	323	364	22 012	114
11 962	7 309	1 149	5 931	-	14	-	878	3 761	27 524	115
191 160	83 456	68 086	4 980	1 812	10 875	253	14 956	79 810	726 356	116
20 961	9 171	5 385	30	100	7 015	-	4 285	390	167 083	117
170 200	74 285	62 701	4 949	1 712	3 859	253	10 671	79 420	559 273	118
104 647	42 281	34 385	3 428	818	1 531	3	5 400	54 614	375 107	119
61 323	30 511	27 287	1 365	718	2 225	250	4 967	22 652	166 976	120
4 230	1 493	1 029	157	175	103	-	304	2 153	17 190	121
4 485	2 328	1 137	663	-	261	-	489	1 406	24 625	122
6 175	3 398	3 192	2	-	601	-	276	1 900	14 313	123
3 221	1 478	1 372	49	667	4	-	763	308	23 105	124
5 809	2 369	1 730	30	-	7	-	822	2 611	30 892	125
14 792	10 634	9 491	347	-	374	-	470	3 314	55 726	126
2 224	2 141	1 261	348	-	52	-	-	30	13 749	127
7 820	2 083	1 816	57	-	38	0	742	4 957	18 885	128
2 557	1 912	1 544	137	-	37	-	175	434	47 200	129
48 842	12 331	9 769	1 410	-	2	-	1 222	35 288	122 400	130
8 721	3 606	3 073	384	151	154	2	441	4 366	24 213	131
190 017	90 999	77 802	3 738	1 960	12 608	9	5 869	78 572	594 876	132
22 296	15 124	12 193	2	271	2 472	5	1 373	3 051	136 027	133
167 720	75 875	65 609	3 736	1 689	10 136	4	4 496	75 521	458 849	134

und Umlagen, Schuldendiensthilfen.- 4) Ohne bzw. abzüglich Steuerbeteiligungen.

noch: Tab. 2.10 Ausgabe- und Einnahmearten
- Beträge in

Lfd. Nr.	Gemeinden und Gemeindeverbände	Einnahmen des Verwaltungshaushalts								sonstige Einnahmen des Verwal- tungs- haushalts
		zusammen	Steuern 4) (netto), u. steuer- ähnliche Einnahmen	Ge- bühren, zweck- gebundene Abgaben	Einnahmen aus wirtsch. Tätig- keit	Zins- einnahmen	laufd. Übertragungen 3)			
							ins- gesamt	darunter von		
								Bund und Land	Gemeinden/ Gv, Zweck- verbänden	
		19	20	21	22	23	24	25	26	27
	davon mit									
82	3000 und mehr Einwohnern	191 139	93 744	28 663	6 756	934	49 231	34 952	1 380	11 811
83	1000 b. u. 3000 Einwohnern	73 478	33 213	8 603	3 551	213	25 387	21 612	236	2 511
84	unter 1000 Einwohnern	8 810	3 962	1 087	322	38	3 059	2 598	14	341
	Einzelergebnisse d. Gemeinden mit 3000 und mehr Einwohnern									
85	Dettelbach, Stadt	28 211	10 051	10 274	396	8	5 907	3 488	112	1 576
86	*Iphofen, Stadt	25 267	13 521	5 190	2 276	222	2 726	2 290	31	1 331
87	Kitzingen, Große Kreisstadt	68 039	31 239	5 980	1 946	559	23 250	16 673	979	5 065
88	*Marktbreit, Stadt	12 178	7 918	1 513	327	11	1 947	1 257	38	462
89	Prichsenstadt, Stadt	8 077	3 330	1 231	398	23	2 774	2 221	32	320
90	Schwarzach a.Main, Markt	11 294	4 830	1 081	190	99	3 387	2 517	18	1 706
91	*Volkach, Stadt	21 968	11 618	1 846	675	12	7 235	4 875	41	583
92	*Wiesentheid, Markt	16 106	11 237	1 547	548	1	2 005	1 631	127	767
93	Landkreis Miltenberg	510 427	175 400	53 214	18 060	1 328	235 170	133 188	74 983	27 254
94	Kreisverwaltung	153 655	1	13 534	1 302	229	135 970	58 530	72 334	2 620
95	Kreisangehörige Gemeinden	356 772	175 399	39 680	16 759	1 100	99 200	74 658	2 649	24 634
	davon mit									
96	3000 und mehr Einwohnern	285 708	144 130	31 005	13 095	1 036	75 842	56 016	2 005	20 600
97	1000 b. u. 3000 Einwohnern	69 324	30 636	8 428	3 570	59	22 694	18 120	643	3 937
98	unter 1000 Einwohnern	1 740	633	247	94	5	664	522	1	97
	Einzelergebnisse d. Gemeinden mit 3000 und mehr Einwohnern									
99	Amorbach, Stadt	12 501	4 776	1 720	1 305	6	4 090	2 813	362	604
100	*Bürgstadt, Markt	14 364	10 397	901	709	0	2 142	1 128	278	214
101	Elsenfeld, Markt	24 809	11 331	3 261	901	6	7 448	6 194	169	1 861
102	Erlenbach a.Main, Stadt	26 157	11 329	3 108	990	48	8 796	7 029	152	1 886
103	Eschau, Markt	9 554	4 123	1 162	288	33	3 004	2 703	137	943
104	Großheubach, Markt	12 737	7 305	1 647	225	75	2 986	2 035	13	499
105	Großwallstadt	20 679	12 509	3 196	778	112	2 839	1 813	80	1 245
106	*Kleinheubach, Markt	12 264	8 342	1 063	302	58	1 728	1 042	35	772
107	*Kleinwallstadt, Markt	15 308	7 893	1 211	682	0	4 637	3 461	54	884
108	Klingenberg a.Main, Stadt	14 638	9 081	939	592	98	3 358	2 624	132	570
109	Leidersbach	8 529	4 722	325	310	-	3 160	3 132	7	11
110	Miltenberg, Stadt	29 098	14 765	3 408	2 104	19	7 123	3 623	224	1 679
111	Mömlingen	12 700	4 640	1 620	592	41	4 659	3 630	158	1 149
112	Niedernberg	12 536	8 265	1 246	651	312	1 961	1 839	15	102
113	Obernburg a.Main, Stadt	26 019	10 935	3 153	1 254	151	6 854	4 775	87	3 671
114	Sulzbach a.Main, Markt	18 505	7 763	1 657	457	-	6 508	5 318	62	2 120
115	Wörth a.Main, Stadt	15 308	5 952	1 387	954	76	4 550	2 858	40	2 389
116	Landkreis Main-Spessart	521 088	171 531	52 521	24 996	876	238 192	134 146	83 718	32 972
117	Kreisverwaltung	154 039	71	9 547	454	12	134 706	52 183	79 648	9 249
118	Kreisangehörige Gemeinden	367 049	171 460	42 975	24 542	864	103 486	81 962	4 070	23 723
	davon mit									
119	3000 und mehr Einwohnern	249 336	125 976	24 820	14 817	677	64 979	49 707	3 256	18 067
120	1000 b. u. 3000 Einwohnern	105 307	40 581	16 531	8 969	156	34 161	28 712	729	4 908
121	unter 1000 Einwohnern	12 406	4 902	1 623	756	31	4 346	3 543	86	748
	Einzelergebnisse d. Gemeinden mit 3000 und mehr Einwohnern									
122	Arnstein, Stadt	20 109	9 068	2 843	768	33	7 001	6 166	34	397
123	Eußenheim	8 081	2 567	788	571	11	3 049	2 802	76	1 094
124	Frammersbach, Markt	19 841	7 271	6 169	1 595	51	2 512	1 986	30	2 244
125	Gemünden a.Main, Stadt	25 176	11 851	1 132	1 554	25	9 008	6 879	1 023	1 605
126	Karlstadt, Stadt	40 932	23 894	1 714	2 875	140	11 564	9 023	82	744
127	*Kreuzwertheim, Markt	11 589	7 398	1 015	496	73	2 048	1 913	16	559
128	Triefenstein, Markt	10 929	6 172	1 397	243	0	2 739	2 642	6	377
129	Lohr a.Main, Stadt	44 205	24 630	2 957	3 914	105	10 820	6 719	938	1 779
130	Marktheidenfeld, Stadt	53 226	26 163	5 325	1 493	219	11 118	7 288	1 017	8 908
131	*Zellingen, Markt	15 248	6 962	1 479	1 309	20	5 119	4 290	34	360
132	Landkreis Schweinfurt	416 859	137 244	34 496	11 523	1 734	218 970	129 769	68 377	12 893
133	Kreisverwaltung	126 241	10	351	408	453	124 270	54 077	64 115	749
134	Kreisangehörige Gemeinden	290 618	137 234	34 144	11 115	1 281	94 699	75 692	4 261	12 144

1) Ohne Verwaltungsgemeinschaften.- 2) Einschl. haushaltstechnischer Verrechnungen.- 3) Erstattungen, Zuweisungen u. Zuschüsse für lfd. Zwecke, allgem. Zuweisungen
*) Mitglied einer Verwaltungsgemeinschaft.

der Gemeinden 1) und Gemeindeverbände 2)
1 000 EUR -

Einnahmen des Vermögenshaushalts									Brutto-Ausgaben (Verwaltungs- und Vermögens- haushalt zusammen) 4)	Lfd. Nr.
zusammen	Darlehens- rück- flüsse	Ver- äußerung von Vermögen	Beiträge und ähnliche Entgelte	Zuweisungen u. Zuschüsse für Investitionen		Schuldenaufnahmen		sonstige Einnahmen des Vermögens- haushalts		
				ins- gesamt	dar.: von Bund und Land	öffent- licher Bereich	Kredit- marktmittel Inn. Darl.			
28	29	30	31	32	33	34	35	36	37	
80 322	452	3 899	2 482	16 257	15 790	-	-	57 232	271 461	82
63 883	-	7 674	338	14 597	13 689	-	1 075	40 199	137 360	83
3 322	-	82	144	752	739	-	-	2 344	12 132	84
6 038	-	187	671	501	496	-	-	4 680	34 249	85
12 750	9	1 335	269	1 366	969	-	-	9 771	38 017	86
24 764	443	109	552	5 638	5 583	-	-	18 023	92 802	87
4 531	-	1 531	55	1 042	1 043	-	-	1 903	16 709	88
7 737	-	68	40	286	286	-	-	7 343	15 814	89
9 725	-	159	77	3 349	3 344	-	-	6 140	21 019	90
8 179	-	436	607	2 776	2 773	-	-	4 359	30 148	91
6 597	-	74	211	1 299	1 297	-	-	5 013	22 703	92
144 544	73	18 015	2 745	33 726	30 970	-	11 887	78 097	654 971	93
19 021	3	2 453	-	7 165	7 165	-	9 400	-	172 677	94
125 523	71	15 562	2 745	26 560	23 804	-	2 487	78 097	482 294	95
94 710	71	15 082	2 195	18 405	16 204	-	607	58 350	380 418	96
29 315	-	480	545	7 972	7 427	-	1 880	18 438	98 639	97
1 497	-	-	5	183	173	-	-	1 309	3 237	98
5 435	-	2	310	2 288	2 226	-	-	2 835	17 936	99
12 157	-	4	57	1 961	1 034	-	-	10 135	26 521	100
6 748	-	802	0	749	749	-	-	5 197	31 558	101
5 394	-	249	- 24	1 092	1 083	-	-	4 077	31 551	102
4 384	-	1 256	1 319	1 173	1 173	-	1	636	13 938	103
2 865	-	49	43	510	259	-	-	2 263	15 602	104
5 150	-	731	148	225	225	-	-	4 045	25 829	105
4 550	-	12	2	886	745	-	-	3 651	16 815	106
5 809	-	2 246	9	714	630	-	-	2 840	21 117	107
4 409	-	797	1	978	978	-	600	2 033	19 047	108
1 630	-	-	-	1 624	1 624	-	6	0	10 160	109
6 871	11	- 36	- 73	2 732	1 992	-	-	4 237	35 969	110
5 380	-	427	120	525	591	-	-	4 307	18 080	111
367	-	111	53	203	163	-	-	-	12 903	112
8 296	59	5	-	911	908	-	-	7 321	34 314	113
5 105	-	1 984	105	1 208	1 208	-	-	1 808	23 609	114
10 159	1	6 442	125	629	615	-	-	2 963	25 468	115
177 236	269	8 803	3 772	38 529	36 627	250	8 776	116 838	698 324	116
7 988	-	3	-	4 208	3 837	-	3 777	-	162 027	117
169 248	269	8 801	3 772	34 320	32 790	250	4 999	116 838	536 297	118
105 104	9	6 711	762	15 574	15 344	-	1 513	80 535	354 440	119
59 420	260	1 962	2 947	17 652	16 367	250	3 486	32 863	164 727	120
4 723	-	128	62	1 094	1 079	-	-	3 440	17 129	121
4 441	-	1 035	352	1 282	1 253	-	-	1 772	24 550	122
6 175	-	31	16	3 217	3 217	-	-	2 911	14 256	123
3 366	-	21	66	1 213	1 213	-	-	2 066	23 207	124
3 572	1	530	9	926	778	-	-	2 107	28 748	125
15 107	1	2 023	55	5 142	5 142	-	1 000	6 887	56 039	126
3 272	-	12	12	197	197	-	-	3 051	14 861	127
7 788	-	86	38	660	652	-	513	6 490	18 716	128
3 699	7	556	19	552	523	-	-	2 564	47 904	129
48 928	-	406	43	1 215	1 209	-	-	47 264	102 154	130
8 757	-	2 011	153	1 169	1 159	-	-	5 423	24 005	131
168 859	364	10 004	2 286	46 424	43 858	-	4 965	104 816	585 719	132
15 604	151	4 607	-	10 846	10 838	-	-	-	141 845	133
153 255	213	5 397	2 286	35 578	33 020	-	4 965	104 816	443 873	134

und Umlagen, Schuldendiensthilfen.- 4) Ohne bzw. abzüglich Steuerbeteiligungen.

Tab. 2.10 Ausgabe- und Einnahmearten
- Beträge in

Lfd. Nr.	Gemeinden und Gemeindeverbände	Einwohner am 30.6. des Berichts- jahres	Ausgaben des Verwaltungshaushalts						
			zusammen 4)	Personal- ausgaben	Laufender Sach- aufwand	Zins- ausgaben	Laufende Übertragungen 3) an		Sonstige Ausgaben des Verwal- tungs- haushalts
							öffent- lichen Bereich	andere Bereiche	
		1	2	3	4	5	6	7	8
	davon mit								
135	3000 und mehr Einwohnern	98 475	249 835	49 347	52 058	445	58 147	49 449	40 388
136	1000 b. u. 3000 Einwohnern	16 453	37 302	6 214	5 826	42	11 503	7 269	6 449
137	unter 1000 Einwohnern	1 818	3 991	371	635	3	1 323	789	871
	Einzelergebnisse d. Gemeinden mit 3000 und mehr Einwohnern								
138	Bergtheim	5 412	12 659	2 327	2 305	14	2 289	2 927	2 796
139	Dittelbrunn	7 553	20 758	6 326	3 055	31	3 621	5 331	2 394
140	Euerbach	3 000	5 831	1 202	944	20	2 035	1 194	436
141	*Gerolzhofen, Stadt	6 875	18 678	2 313	3 364	120	5 398	4 653	2 830
142	Gochsheim	6 414	27 365	3 393	12 751	16	3 777	5 102	2 327
143	Grafenrheinfeld	3 515	13 456	3 786	2 314	-	2 858	938	3 561
144	Grettstadt	4 313	9 808	3 703	1 476	21	2 249	190	2 170
145	Kolitzheim	5 787	13 702	2 972	2 677	49	3 579	2 843	1 583
146	Niederwerrn	8 528	16 774	3 032	1 989	-	3 888	4 324	3 542
147	Poppenhausen	4 504	9 138	1 368	1 721	-	2 221	1 798	2 029
148	Röthlein	4 477	9 815	1 977	1 404	4	3 137	2 147	1 145
149	Schonungen	7 769	18 912	3 382	4 199	110	3 857	4 383	2 981
150	Schwebheim	4 196	9 736	2 125	1 307	0	3 116	2 342	845
151	Sennfeld	4 581	13 411	1 925	4 799	-	3 654	1 680	1 353
152	Stadtlauringen, Markt	4 159	9 164	2 895	1 413	-	2 197	499	2 160
153	Üchtelhausen	3 871	9 153	1 624	1 314	47	1 822	2 004	2 342
154	Wasserlosen	3 371	7 485	1 333	1 104	13	1 821	1 815	1 398
155	Werneck, Markt	10 150	23 990	3 664	3 921	1	6 628	5 280	4 496
156	Landkreis Würzburg	165 559	599 995	116 292	100 633	2 067	176 075	146 732	58 198
157	Kreisverwaltung	165 559	189 520	34 671	24 346	569	58 088	71 845	-
158	Kreisangehörige Gemeinden	165 559	410 476	81 621	76 286	1 497	117 987	74 886	58 198
	davon mit								
159	3000 und mehr Einwohnern	112 292	277 644	56 962	52 246	1 014	76 066	53 465	37 891
160	1000 b. u. 3000 Einwohnern	48 221	120 612	23 051	22 070	456	37 690	19 407	17 938
161	unter 1000 Einwohnern	5 046	12 220	1 609	1 970	27	4 231	2 014	2 369
	Einzelergebnisse d. Gemeinden mit 3000 und mehr Einwohnern								
162	*Bergtheim	3 872	8 524	645	1 122	35	3 299	1 780	1 643
163	*Eibelstadt, Stadt	3 104	10 409	840	1 443	18	3 107	3 163	1 838
164	Eisingen	3 437	7 857	1 327	1 142	80	2 353	1 602	1 353
165	*Esenfeld	5 456	15 006	1 168	2 181	2	5 014	4 193	2 447
166	Gerbrunn	6 589	17 716	2 835	3 175	46	3 617	4 273	3 771
167	*Giebelstadt, Markt	5 732	12 716	1 293	2 660	46	4 830	3 439	448
168	Gütersleben	4 537	10 546	1 803	1 742	4	2 120	3 150	1 727
169	*Hettstadt	3 621	8 348	1 708	923	55	3 122	1 191	1 348
170	Höchberg, Markt	9 616	26 872	4 892	6 666	5	5 861	4 867	4 581
171	Kürnach	4 930	13 068	1 828	1 782	71	3 505	2 619	3 262
172	*Margetshöchheim	3 165	7 072	693	1 185	85	2 569	1 206	1 333
173	Ochsenfurt, Stadt	11 479	24 250	8 357	4 875	135	6 748	2 636	1 498
174	Randersacker, Markt	3 488	9 163	3 115	2 328	11	2 190	588	930
175	Reichenberg, Markt	4 215	11 204	3 303	2 646	-	2 544	1 685	1 026
176	Rimpar, Markt	7 839	19 881	6 236	4 335	276	4 242	1 202	3 590
177	Rottendorf	5 511	15 188	3 017	2 575	-	5 432	3 072	1 092
178	Leinach	3 212	6 684	1 566	1 434	23	1 765	1 492	403
179	Unterpleichfeld	3 225	7 865	2 531	1 168	34	2 163	723	1 247
180	Veitshöchheim	9 700	21 213	5 644	4 877	81	4 994	5 618	-
181	Waldbüttelbrunn	5 091	14 515	2 302	2 630	7	4 369	2 977	2 230
182	Zell a.Main, Markt	4 473	9 549	1 857	1 356	-	2 221	1 989	2 126
Reg.Bez. Schwaben									
1	Bezirksverwaltung	1 953 718	944 570	44 731	15 178	5	24 900	856 114	3 641
2	Kreisfreie Städte	463 865	1 703 058	556 755	338 464	7 003	216 167	465 196	119 474
3	Augsburg	301 586	1 157 540	374 813	211 352	6 189	140 625	322 354	102 207
4	Kaufbeuren	45 993	148 679	48 293	34 921	405	17 948	47 113	-
5	Kempten (Allgäu)	70 288	228 859	73 147	44 058	-	33 984	70 386	7 283

1) Ohne Verwaltungsgemeinschaften.- 2) Einschl. haushaltstechnischer Verrechnungen.- 3) Erstattungen, Zuweisungen u. Zuschüsse für lfd. Zwecke, allgem. Zuweisungen
*) Mitglied einer Verwaltungsgemeinschaft.

der Gemeinden 1) und Gemeindeverbände 2)
1 000 EUR -

Ausgaben des Vermögenshaushalts										Brutto-Ausgaben (Verwaltungs- und Vermögens- haushalt zusammen) 4)	Lfd. Nr.
zusammen	Sachinvestitionen			Investitions- Zuweis. u. Darlehen an		Tilgungen an		Sonstige Ausgaben des Vermögens- haushalts			
	ins- gesamt	darunter:		öffent- lichen Bereich	andere Bereiche	öffent- lichen Bereich	andere Bereiche				
9	10	11	12	13	14	15	16	17	18		
142 695	64 646	55 748	3 039	1 383	9 679	4	3 882	63 101	392 530	135	
23 498	10 461	9 140	687	301	381	-	580	11 776	60 800	136	
1 527	768	721	10	5	76	-	34	645	5 518	137	
3 520	2 346	2 006	185	-	473	-	209	490	16 178	138	
10 033	5 966	5 191	95	28	904	3	454	2 679	30 791	139	
2 174	1 400	1 012	272	70	53	-	300	351	8 005	140	
4 033	2 913	2 632	33	4	120	1	750	245	22 711	141	
7 504	3 812	3 371	285	-	1 119	-	518	2 055	34 870	142	
11 125	2 951	2 500	78	75	12	-	-	8 087	24 581	143	
2 819	2 716	1 943	328	0	5	-	58	39	12 627	144	
9 055	3 171	2 638	203	-	5 572	-	250	62	22 757	145	
7 236	5 023	3 844	924	143	42	-	-	2 028	24 011	146	
14 056	3 819	3 559	56	137	160	-	-	9 940	23 194	147	
6 571	3 864	3 544	2	103	110	-	303	2 191	16 386	148	
12 698	7 504	6 900	135	-	144	-	240	4 811	31 610	149	
18 722	2 529	1 762	-	47	24	-	6	16 117	28 459	150	
4 612	3 359	3 062	1	-	542	-	-	711	18 023	151	
10 922	3 550	3 475	17	57	70	-	-	7 246	20 086	152	
5 395	2 282	2 161	56	4	81	-	663	2 364	14 548	153	
3 373	1 227	1 008	136	55	55	-	34	2 002	10 858	154	
8 846	6 213	5 139	235	662	192	-	96	1 684	32 836	155	
176 002	121 400	102 594	9 553	4 336	6 396	7	11 426	32 437	775 997	156	
14 119	12 860	11 487	2	391	7	-	861	-	203 639	157	
161 883	108 540	91 108	9 551	3 945	6 389	7	10 565	32 437	572 358	158	
103 652	73 971	62 543	6 446	1 969	3 802	-	7 793	16 117	381 296	159	
50 336	29 886	24 621	2 558	1 514	880	7	2 501	15 547	170 947	160	
7 895	4 683	3 944	547	462	1 707	-	270	773	20 114	161	
2 229	1 064	880	5	123	18	-	689	335	10 753	162	
2 350	766	542	64	-	81	-	727	776	12 759	163	
4 088	3 266	3 089	157	277	161	-	210	173	11 946	164	
8 549	8 207	7 843	266	-	67	-	129	146	23 555	165	
6 383	5 335	3 350	1 125	-	6	-	769	272	24 098	166	
10 995	7 113	6 242	779	121	1 191	-	150	2 419	23 711	167	
3 723	1 972	1 848	1	-	32	-	129	1 589	14 269	168	
4 558	1 043	561	214	286	32	-	227	2 971	12 905	169	
7 529	5 213	5 006	39	-	26	-	34	2 256	34 401	170	
3 173	497	303	3	119	323	-	705	1 529	16 241	171	
2 322	1 666	1 632	4	255	270	-	62	68	9 394	172	
6 586	5 931	4 982	336	-	139	-	395	121	30 836	173	
3 340	1 581	538	767	-	1 214	-	309	236	12 502	174	
2 934	2 549	1 877	454	-	-	-	46	339	14 138	175	
8 086	6 052	5 538	375	-	28	-	1 098	909	27 967	176	
5 131	5 112	4 364	444	-	19	-	-	-	20 319	177	
1 511	1 054	860	84	98	39	-	320	-	8 195	178	
2 906	1 863	1 190	651	135	11	-	264	633	10 771	179	
12 129	10 733	9 771	296	-	61	-	1 332	2	33 342	180	
3 557	1 904	1 477	181	447	38	-	198	970	18 072	181	
1 575	1 048	651	199	109	45	-	-	373	11 124	182	
21 599	7 417	6 386	141	736	2 366	262	325	10 494	966 169	1	
342 472	186 075	154 613	8 748	4 622	19 843	2	49 403	82 526	2 045 530	2	
218 963	90 895	77 398	2 855	25	11 375	-	43 907	72 761	1 376 503	3	
42 676	34 758	28 069	4 256	311	3 146	2	3 985	474	191 355	4	
51 246	36 684	31 014	244	4 286	3 003	-	-	7 273	280 105	5	

und Umlagen, Schuldendiensthilfen.- 4) Ohne bzw. abzüglich Steuerbeteiligungen.

noch: Tab. 2.10 Ausgabe- und Einnahmearten
- Beträge in

Lfd. Nr.	Gemeinden und Gemeindeverbände	Einnahmen des Verwaltungshaushalts								
		zusammen	Steuern 4) (netto), u. steuer- ähnliche Einnahmen	Ge- bühren, zweck- gebundene Abgaben	Einnahmen aus wirtsch. Tätig- keit	Zins- einnahmen	laufd. Übertragungen 3)			sonstige Einnahmen des Verwal- tungs- haushalts
							ins- gesamt	darunter von		
								Bund und Land	Gemeinden/ Gv, Zweck- verbänden	
		19	20	21	22	23	24	25	26	27
	davon mit									
135	3000 und mehr Einwohnern	249 459	117 031	30 428	9 325	1 089	80 679	63 552	3 693	10 906
136	1000 b. u. 3000 Einwohnern	37 045	17 985	3 295	1 642	181	12 855	11 082	528	1 087
137	unter 1000 Einwohnern	4 114	2 217	421	148	11	1 165	1 057	41	151
	Einzelergebnisse d. Gemeinden mit 3000 und mehr Einwohnern									
138	Bergtheim	12 699	6 596	860	275	50	4 680	3 368	486	238
139	Dittelbrunn	20 710	7 596	1 632	421	1	10 758	7 796	1 454	300
140	Euerbach	5 779	3 816	42	143	0	1 756	1 739	12	22
141	*Gerolzhofen, Stadt	18 684	10 480	2 449	962	10	3 991	2 434	231	792
142	Gochsheim	27 204	8 046	11 846	805	74	4 811	2 674	541	1 621
143	Grafenrheinfeld	13 440	6 090	1 056	845	159	2 814	1 695	167	2 477
144	Grettsdorf	9 780	4 706	922	427	105	3 469	3 290	37	150
145	Kolitzheim	13 676	6 871	1 409	260	110	4 195	3 385	8	831
146	Niederwerrn	16 812	6 776	302	656	106	8 852	7 425	119	121
147	Poppenhausen	9 082	4 491	126	342	50	3 622	3 424	197	452
148	Röthlein	9 864	6 118	832	203	42	2 289	1 909	14	380
149	Schonungen	18 640	8 713	1 597	732	79	6 620	5 870	13	898
150	Schwebheim	9 565	6 249	736	355	65	1 982	1 756	5	178
151	Sennfeld	14 146	7 558	2 057	595	151	3 027	1 716	148	757
152	Stadtlauringen, Markt	9 139	4 122	726	581	22	3 296	2 876	79	392
153	Üchtelhausen	8 648	3 776	660	556	3	3 439	3 337	0	214
154	Wasserlosen	7 482	2 943	633	362	9	3 354	2 816	24	181
155	Werneck, Markt	24 110	12 084	2 543	806	50	7 722	6 042	157	904
156	Landkreis Würzburg	595 029	202 032	46 197	17 359	1 561	307 678	171 775	94 284	20 202
157	Kreisverwaltung	185 551	10	431	248	78	184 189	69 814	89 326	595
158	Kreisangehörige Gemeinden	409 478	202 022	45 765	17 110	1 483	123 490	101 961	4 959	19 607
	davon mit									
159	3000 und mehr Einwohnern	279 008	142 964	28 958	10 863	855	82 049	65 553	4 073	13 319
160	1000 b. u. 3000 Einwohnern	118 530	54 368	15 456	5 660	460	36 769	32 277	824	5 816
161	unter 1000 Einwohnern	11 940	4 690	1 351	588	168	4 671	4 130	61	472
	Einzelergebnisse d. Gemeinden mit 3000 und mehr Einwohnern									
162	*Bergtheim	8 416	3 983	887	478	5	2 901	2 850	- 2	161
163	*Eibelstadt, Stadt	10 167	5 282	1 113	503	37	2 714	1 110	1 461	518
164	Eisingen	7 616	3 867	917	127	2	2 422	2 287	32	282
165	*Esenfeld	14 884	7 257	1 766	426	98	3 204	2 342	32	2 134
166	Gerbrunn	17 426	7 303	1 498	422	13	6 858	4 616	494	1 331
167	*Giebelstadt, Markt	14 054	6 723	1 354	703	132	4 265	3 079	- 0	876
168	Güntersleben	10 435	4 622	950	285	1	4 277	3 555	9	301
169	*Hettstadt	8 188	3 621	883	272	15	3 048	2 572	16	348
170	Höchberg, Markt	26 893	13 760	3 803	1 355	101	6 485	4 927	376	1 390
171	Kürnach	12 789	7 508	1 028	455	5	2 906	2 219	30	887
172	*Margetshöchheim	7 012	3 677	768	114	41	2 020	1 925	81	391
173	Ochsenfurt, Stadt	23 776	12 811	803	934	10	8 911	6 019	433	306
174	Randersacker, Markt	8 924	3 778	1 563	179	10	2 958	2 454	23	435
175	Reichenberg, Markt	10 903	5 389	1 982	326	4	2 779	2 084	26	424
176	Rimpar, Markt	20 156	9 921	2 646	731	-	5 706	5 436	16	1 151
177	Rottendorf	15 204	9 555	1 955	605	160	2 527	2 236	34	401
178	Leinach	6 622	2 694	840	313	3	2 662	2 620	32	111
179	Unterpleichfeld	7 766	3 580	1 280	200	71	2 428	2 106	145	207
180	Veitshöchheim	23 916	13 782	579	1 692	102	6 896	5 749	774	864
181	Waldbüttelbrunn	14 330	9 569	1 400	338	11	2 635	1 996	57	378
182	Zell a.Main, Markt	9 531	4 282	943	405	34	3 445	3 372	6	423

Reg.Bez. Schwaben

1	Bezirksverwaltung	941 253	-	116	3 413	2 432	934 074	205 756	641 905	1 218
2	Kreisfreie Städte	1 698 865	739 699	93 540	60 804	6 803	768 055	652 021	49 821	29 963
3	Augsburg	1 149 404	493 727	45 672	40 274	4 619	547 616	479 881	31 340	17 496
4	Kaufbeuren	154 400	53 336	16 332	4 882	155	77 729	58 385	4 647	1 966
5	Kempten (Allgäu)	229 153	111 584	11 058	3 924	1 766	95 851	79 117	7 288	4 969

1) Ohne Verwaltungsgemeinschaften.- 2) Einschl. haushaltstechnischer Verrechnungen.- 3) Erstattungen, Zuweisungen u. Zuschüsse für lfd. Zwecke, allgem. Zuweisungen
*) Mitglied einer Verwaltungsgemeinschaft.

der Gemeinden 1) und Gemeindeverbände 2)
1 000 EUR -

Einnahmen des Vermögenshaushalts									Brutto-Ausgaben (Verwaltungs- und Vermögens- haushalt zusammen) 4)	Lfd. Nr.
zusammen	Darlehens- rück- flüsse	Ver- äußerung von Vermögen	Beiträge und ähnliche Entgelte	Zuweisungen u. Zuschüsse für Investitionen		Schuldenaufnahmen		sonstige Einnahmen des Vermögens- haushalts		
				ins- gesamt	dar.: von Bund und Land	öffent- licher Bereich	Kredit- marktmittel Inn. Darl.			
28	29	30	31	32	33	34	35	36	37	
128 197	203	4 762	2 010	28 402	26 681	-	4 965	87 855	377 656	135
23 532	10	626	194	6 478	5 658	-	-	16 224	60 577	136
1 527	-	9	82	699	682	-	-	737	5 641	137
3 472	-	6	2	829	627	-	-	2 635	16 171	138
10 115	1	19	- 489	3 407	3 344	-	1 515	5 662	30 824	139
2 174	-	-	-	935	924	-	-	1 239	7 953	140
4 448	-	329	1 093	785	414	-	-	2 241	23 132	141
7 528	16	1 392	61	1 056	991	-	-	5 004	34 732	142
11 151	148	669	-	288	288	-	-	10 045	24 591	143
2 910	-	237	- 2	632	632	-	-	2 043	12 689	144
9 052	-	441	391	2 932	2 728	-	3 000	2 289	22 728	145
7 217	-	560	-	3 178	3 178	-	-	3 479	24 029	146
12 646	-	-	-	1 981	1 481	-	-	10 665	21 728	147
4 538	8	-	191	1 471	1 466	-	-	2 868	14 401	148
9 281	-	171	34	6 635	6 603	-	-	2 440	27 921	149
11 351	-	26	12	414	350	-	-	10 899	20 916	150
3 899	1	-	33	523	402	-	-	3 343	18 045	151
10 823	23	596	448	1 439	1 438	-	-	8 317	19 962	152
5 396	-	73	0	290	214	-	450	4 583	14 044	153
3 388	2	107	20	200	200	-	-	3 060	10 871	154
8 809	6	136	216	1 406	1 402	-	-	7 046	32 919	155
172 719	82	13 304	3 706	47 118	44 097	-	30 567	77 942	767 748	156
21 349	-	7 063	-	4 285	4 284	-	10 000	-	206 900	157
151 370	82	6 241	3 706	42 833	39 813	-	20 567	77 942	560 848	158
93 570	80	2 323	2 770	23 680	21 912	-	10 167	54 549	372 578	159
49 907	2	3 510	597	15 408	14 195	-	10 400	19 989	168 437	160
7 894	-	407	339	3 745	3 706	-	-	3 404	19 834	161
2 232	-	271	38	257	228	-	-	1 667	10 648	162
2 417	-	- 113	619	220	217	-	-	1 691	12 584	163
4 088	-	-	-	356	356	-	1 226	2 506	11 705	164
8 481	-	-	40	910	880	-	-	7 531	23 365	165
7 050	-	-	1 068	1 624	1 441	-	350	4 008	24 476	166
11 022	-	- 56	86	2 232	1 297	-	2 000	6 759	25 075	167
3 723	-	22	-	2 016	1 997	-	-	1 685	14 158	168
4 553	-	202	-	553	553	-	2 500	1 298	12 740	169
6 183	-	1	205	1 819	1 632	-	-	4 158	33 077	170
3 179	-	24	32	494	481	-	-	2 629	15 968	171
2 331	-	12	13	312	197	-	-	1 993	9 342	172
5 241	-	334	4	2 046	1 941	-	-	2 857	29 017	173
3 382	10	28	59	1 685	1 613	-	-	1 601	12 306	174
2 934	-	284	247	627	627	-	-	1 776	13 837	175
4 757	-	8	10	2 044	2 043	-	-	2 695	24 913	176
4 772	-	-	15	691	691	-	-	4 066	19 976	177
1 511	-	137	-	735	682	-	-	639	8 133	178
2 907	-	629	-	1 091	1 081	-	-	1 187	10 673	179
6 758	71	476	4	2 117	2 114	-	4 091	-	30 674	180
3 573	-	64	320	1 159	1 151	-	-	2 029	17 904	181
2 475	-	-	10	692	692	-	-	1 774	12 007	182
4 773	182	4	-	429	10	-	-	4 159	946 026	1
428 110	5 586	15 538	6 346	86 183	83 891	-	120 853	193 605	2 126 975	2
315 438	1 382	4 936	4 175	51 674	51 394	-	92 850	160 421	1 464 842	3
36 108	370	1 399	888	10 451	10 187	-	23 000	-	190 508	4
51 319	3 647	6 424	564	15 144	14 203	-	-	25 540	280 471	5

und Umlagen, Schuldendiensthilfen.- 4) Ohne bzw. abzüglich Steuerbeteiligungen.

Tab. 2.10 Ausgabe- und Einnahmearten
- Beträge in

Lfd. Nr.	Gemeinden und Gemeindeverbände	Einwohner am 30.6. des Berichts- jahres	Ausgaben des Verwaltungshaushalts						
			zusammen 4)	Personal- ausgaben	Laufender Sach- aufwand	Zins- ausgaben	Laufende Übertragungen 3) an		Sonstige Ausgaben des Verwal- tungs- haushalts
							öffent- lichen Bereich	andere Bereiche	
		1	2	3	4	5	6	7	8
6	Memmingen	45 998	167 979	60 503	48 133	408	23 610	25 342	9 984
7	Landkreise und ihre Gemeinden	1 489 853	5 754 959	1 163 692	968 567	20 886	1 806 993	1 015 809	779 013
8	Kreisverwaltungen	1 489 853	1 747 047	291 341	242 338	2 179	595 893	498 479	116 816
9	Kreisangehörige Gemeinden	1 489 853	4 007 912	872 351	726 229	18 706	1 211 099	517 330	662 196
10	Reg.Bez. Schwaben zusammen	1 953 718	8 402 587	1 765 179	1 322 209	27 893	2 048 060	2 337 119	902 128
11	Landkreis Aichach-Friedberg	137 944	517 943	98 103	72 192	1 163	160 897	105 437	80 150
12	Kreisverwaltung	137 944	158 690	23 341	16 967	23	50 931	50 814	16 613
13	Kreisangehörige Gemeinden davon mit	137 944	359 253	74 762	55 225	1 140	109 966	54 623	63 537
14	3000 und mehr Einwohnern	113 642	300 548	63 046	46 250	1 040	85 997	48 376	55 839
15	1000 b. u. 3000 Einwohnern	23 310	54 506	11 199	8 606	100	20 762	6 198	7 641
16	unter 1000 Einwohnern	992	4 198	518	369	-	3 206	49	57
	Einzelergebnisse d. Gemeinden mit 3000 und mehr Einwohnern								
17	Affing	5 710	17 000	4 384	2 617	21	4 336	1 080	4 562
18	Aichach, Stadt	22 055	58 970	15 894	10 822	54	13 966	7 751	10 482
19	*Aindling, Markt	4 699	10 253	905	1 411	122	4 524	1 957	1 333
20	*Dasing	5 930	18 793	5 232	2 927	44	5 526	192	4 871
21	Friedberg, Stadt	30 501	86 394	16 235	10 779	287	21 400	20 644	17 048
22	Kissing	11 730	28 234	5 311	4 480	261	6 846	5 255	6 081
23	*Kühbach, Markt	4 271	10 883	431	827	10	3 875	1 826	3 915
24	Merching	3 272	8 981	1 223	953	2	2 455	1 176	3 173
25	*Mering, Markt	15 190	35 183	6 322	6 008	137	15 032	6 786	898
26	*Pöttmes, Markt	7 068	18 134	4 811	3 465	36	5 984	1 522	2 316
27	Ried	3 216	7 723	2 296	1 961	66	2 051	188	1 161
28	Landkreis Augsburg	262 493	979 656	201 416	167 779	3 538	311 523	197 803	97 597
29	Kreisverwaltung	262 493	318 482	52 948	39 590	924	105 066	96 592	23 362
30	Kreisangehörige Gemeinden davon mit	262 493	661 174	148 468	128 189	2 614	206 457	101 212	74 235
31	3000 und mehr Einwohnern	228 978	581 009	133 717	115 525	2 366	174 080	90 978	64 344
32	1000 b. u. 3000 Einwohnern	31 677	75 730	13 569	11 757	222	30 568	10 218	9 396
33	unter 1000 Einwohnern	1 838	4 435	1 183	907	26	1 809	16	495
	Einzelergebnisse d. Gemeinden mit 3000 und mehr Einwohnern								
34	Altenmünster	4 547	10 323	3 960	2 775	51	2 593	173	771
35	Aystetten	3 072	8 664	2 604	1 375	5	2 261	458	1 960
36	Biberbach, Markt	3 569	8 442	2 686	2 164	114	2 069	463	945
37	Bobingen, Stadt	18 001	41 983	8 160	7 103	126	12 412	11 296	2 886
38	Diedorf, Markt	10 762	21 677	6 086	4 061	95	6 850	3 525	1 061
39	Dinkelscherben, Markt	6 707	16 489	2 774	3 628	108	3 778	3 025	3 177
40	Fischach, Markt	5 111	13 020	2 477	2 313	122	4 689	2 952	467
41	Gablingen	4 829	14 755	1 902	2 176	75	3 489	2 455	4 657
42	Gersthofen, Stadt	23 374	94 723	22 913	16 890	82	22 269	18 450	14 119
43	*Gessertshausen	4 515	10 961	3 033	2 499	21	4 599	659	150
44	Graben	4 072	10 195	2 358	1 757	95	4 075	121	1 788
45	*Großaitingen	5 341	12 203	2 499	2 312	7	4 344	1 811	1 231
46	Horgau	3 021	8 002	1 704	1 168	52	2 146	1 432	1 500
47	Königsbrunn, Stadt	28 266	51 212	11 561	13 090	747	17 952	7 861	-
48	*Langerringen	4 148	9 060	2 434	1 687	75	3 143	320	1 400
49	Langweid a. Lech	8 875	18 032	3 245	8 702	166	5 889	31	-
50	Meitingen, Markt	12 214	36 488	11 707	6 888	140	10 306	4 329	3 117
51	Neusäß, Stadt	23 003	63 743	10 576	10 547	-	16 533	11 857	14 230
52	Schwabmünchen, Stadt	14 820	40 625	7 271	7 835	29	13 869	10 282	1 339
53	Stadtbergen, Stadt	15 649	27 369	9 424	5 543	80	9 866	2 457	-
54	Thierhaupten, Markt	4 119	10 665	1 861	1 916	12	2 778	1 891	2 207
55	*Untermeitingen	7 477	17 501	4 608	2 225	17	6 578	889	3 184
56	Wehringen	3 048	7 804	1 476	1 366	89	1 863	1 399	1 611
57	*Welden, Markt	3 847	8 661	1 017	1 747	51	3 401	2 297	148
58	Zusmarshausen, Markt	6 591	18 413	5 380	3 756	9	6 326	545	2 397

1) Ohne Verwaltungsgemeinschaften.- 2) Einschl. haushaltstechnischer Verrechnungen.- 3) Erstattungen, Zuweisungen u. Zuschüsse für lfd. Zwecke, allgem. Zuweisungen
*) Mitglied einer Verwaltungsgemeinschaft.

der Gemeinden 1) und Gemeindeverbände 2)
1 000 EUR -

Ausgaben des Vermögenshaushalts									Brutto-Ausgaben (Verwaltungs- und Vermögens- haushalt zusammen) 4)	Lfd. Nr.
zusammen	Sachinvestitionen			Investitions- Zuweis. u. Darlehen an		Tilgungen an		Sonstige Ausgaben des Vermögens- haushalts		
	ins- gesamt	darunter:								
		Bau- maßnahmen	Erwerb von unbewegl. Vermögen	öffent- lichen Bereich	andere Bereiche	öffent- lichen Bereich	andere Bereiche			
9	10	11	12	13	14	15	16	17	18	
29 587	23 738	18 133	1 393	-	2 320	-	1 511	2 018	197 566	6
2 210 510	1 317 015	1 022 960	172 607	44 130	90 256	267	164 508	594 335	7 965 470	7
272 194	203 001	171 904	4 519	11 268	20 990	-	16 416	20 520	2 019 242	8
1 938 316	1 114 014	851 057	168 088	32 862	69 266	267	148 092	573 814	5 946 228	9
2 574 581	1 510 507	1 183 959	181 496	49 488	112 464	531	214 236	687 355	10 977 169	10
190 946	109 107	79 305	16 418	1 241	5 248	-	18 797	56 554	708 888	11
28 074	25 566	20 205	90	63	176	-	2 269	-	186 764	12
162 872	83 541	59 101	16 328	1 178	5 072	-	16 527	56 554	522 125	13
130 156	66 692	48 124	12 324	345	4 149	-	15 153	43 816	430 704	14
30 445	14 578	9 360	3 441	833	923	-	1 374	12 738	84 951	15
2 271	2 270	1 617	563	1	-	-	-	0	6 469	16
3 602	2 808	2 444	27	15	30	-	749	-	20 602	17
20 437	12 313	8 977	2 015	130	49	-	805	7 139	79 406	18
5 290	4 353	3 895	5	92	133	-	289	422	15 543	19
12 255	4 789	4 180	189	-	31	-	561	6 874	31 048	20
21 860	11 161	8 258	1 576	27	966	-	3 966	5 740	108 254	21
10 211	6 933	1 212	5 031	- 0	151	-	627	2 500	38 445	22
21 789	1 953	1 702	120	73	2 587	-	1 050	16 126	32 672	23
8 529	4 688	2 677	1 932	-	91	-	20	3 729	17 510	24
11 319	10 439	9 223	601	8	-	-	872	1	46 503	25
4 303	2 263	1 589	229	-	40	-	714	1 286	22 437	26
10 561	4 992	3 966	600	-	69	-	5 500	-	18 283	27
345 124	221 018	164 003	35 029	6 891	9 374	159	24 448	83 233	1 324 780	28
58 138	45 450	41 741	2	2 366	4 683	-	4 260	1 379	376 620	29
286 986	175 568	122 262	35 026	4 526	4 691	159	20 188	81 855	948 160	30
215 080	149 634	106 158	27 020	3 669	3 339	159	16 757	41 523	796 089	31
65 723	23 593	13 891	8 003	828	1 352	-	2 651	37 298	141 453	32
6 183	2 341	2 212	4	28	-	-	780	3 033	10 618	33
5 169	1 503	1 145	207	-	49	1	725	2 891	15 492	34
4 938	3 404	1 139	2 041	103	-	-	223	1 208	13 602	35
4 495	3 048	2 148	349	4	4	-	198	1 242	12 937	36
10 715	8 280	7 305	75	-	401	-	1 953	81	52 698	37
7 906	3 031	2 594	160	118	33	-	1 603	3 121	29 583	38
9 908	3 978	3 371	143	51	36	-	688	5 155	26 397	39
5 404	1 843	1 426	154	-	21	-	1 692	1 848	18 425	40
5 873	2 136	1 279	724	8	2	-	276	3 452	20 628	41
14 074	10 956	8 021	1 462	-	572	-	1 718	827	108 796	42
3 135	2 573	2 233	240	148	28	-	92	293	14 095	43
7 298	4 636	1 895	2 494	37	93	-	820	1 713	17 493	44
6 149	2 764	2 119	338	94	-	-	65	3 226	18 352	45
2 328	1 232	1 128	5	7	87	-	206	796	10 330	46
26 335	24 124	11 953	6 568	-	34	-	2 178	-	77 547	47
5 092	1 584	1 415	52	237	3	-	1 985	1 283	14 152	48
20 733	20 398	19 355	17	-	10	-	325	-	38 765	49
8 720	8 088	5 318	2 365	15	95	-	522	-	45 208	50
10 936	8 003	3 282	4 145	763	34	-	-	2 136	74 679	51
19 426	14 189	10 681	1 501	2 035	689	-	120	2 394	60 051	52
7 442	6 837	4 953	1 884	50	39	158	338	20	34 811	53
8 207	1 236	985	99	-	307	-	422	6 241	18 872	54
6 000	5 466	4 201	1 063	-	440	-	94	-	23 501	55
3 207	3 055	2 310	73	-	-	-	152	-	11 012	56
2 664	822	682	32	-	67	-	163	1 612	11 325	57
8 927	6 450	5 223	829	1	293	-	197	1 986	27 340	58

und Umlagen, Schuldendiensthilfen.- 4) Ohne bzw. abzüglich Steuerbeteiligungen.

noch: Tab. 2.10 Ausgabe- und Einnahmearten
- Beträge in

Lfd. Nr.	Gemeinden und Gemeindeverbände	Einnahmen des Verwaltungshaushalts								sonstige Einnahmen des Verwal- tungs- haushalts
		zusammen	Steuern 4) (netto), u. steuer- ähnliche Einnahmen	Ge- bühren, zweck- gebundene Abgaben	Einnahmen aus wirtsch. Tätig- keit	Zins- einnahmen	laufd. Übertragungen 3)			
							ins- gesamt	darunter von		
								Bund und Land	Gemeinden/ Gv, Zweck- verbänden	
		19	20	21	22	23	24	25	26	27
6	Memmingen	165 908	81 053	20 477	11 724	263	46 859	34 637	6 546	5 532
7	Landkreise und ihre Gemeinden	5 789 183	2 296 676	418 725	160 860	16 339	2 697 923	1 345 518	1 084 949	198 660
8	Kreisverwaltungen	1 792 966	96	30 445	13 012	3 446	1 724 999	602 650	1 037 712	20 968
9	Kreisangehörige Gemeinden	3 996 217	2 296 580	388 281	147 848	12 892	972 924	742 868	47 237	177 692
10	Reg.Bez. Schwaben zusammen	8 429 300	3 036 375	512 382	225 078	25 574	4 400 051	2 203 295	1 776 675	229 840
11	Landkreis Aichach-Friedberg	514 800	205 422	29 030	11 914	1 905	247 059	130 533	96 311	19 471
12	Kreisverwaltung	158 845	-	23	953	610	155 344	59 146	93 267	1 915
13	Kreisangehörige Gemeinden	355 955	205 422	29 007	10 961	1 295	91 715	71 387	3 044	17 556
	davon mit									
14	3000 und mehr Einwohnern	296 773	169 883	23 164	9 174	1 138	77 847	59 069	2 554	15 567
15	1000 b. u. 3000 Einwohnern	53 933	30 986	5 657	1 720	142	13 494	12 012	467	1 932
16	unter 1000 Einwohnern	5 250	4 553	186	67	15	373	306	23	57
	Einzelergebnisse d. Gemeinden									
	mit 3000 und mehr Einwohnern									
17	Affing	16 890	9 124	2 150	270	0	3 671	2 373	155	1 675
18	Aichach, Stadt	59 133	31 540	6 537	1 312	73	16 992	12 814	408	2 677
19	*Aindling, Markt	10 221	5 569	1 067	265	1	3 098	2 857	85	221
20	*Dasing	18 752	12 378	2 100	546	129	2 905	2 365	137	693
21	Friedberg, Stadt	83 762	49 552	1 725	3 697	340	22 234	14 521	1 157	6 214
22	Kissing	28 160	16 940	2 205	430	228	7 489	6 862	406	868
23	*Kühbach, Markt	10 874	7 610	529	240	223	2 107	1 956	3	167
24	Merching	8 967	4 248	678	646	101	1 896	1 819	37	1 397
25	*Mering, Markt	34 205	19 814	3 531	671	20	9 006	6 324	68	1 163
26	*Pöttmes, Markt	18 048	9 113	1 855	685	1	6 375	5 238	55	19
27	Ried	7 762	3 994	787	411	22	2 075	1 940	44	473
28	Landkreis Augsburg	983 093	385 776	52 645	24 760	2 927	491 896	251 168	190 484	25 089
29	Kreisverwaltung	317 491	3	1 387	876	719	312 569	111 981	183 186	1 937
30	Kreisangehörige Gemeinden	665 602	385 772	51 257	23 884	2 208	179 328	139 187	7 298	23 152
	davon mit									
31	3000 und mehr Einwohnern	586 904	340 725	44 640	20 961	1 872	157 290	120 416	5 674	21 416
32	1000 b. u. 3000 Einwohnern	74 408	42 414	6 298	2 664	318	21 082	17 865	1 601	1 631
33	unter 1000 Einwohnern	4 290	2 634	319	259	18	955	906	23	106
	Einzelergebnisse d. Gemeinden									
	mit 3000 und mehr Einwohnern									
34	Altenmünster	10 336	4 347	1 504	422	13	3 634	3 287	87	417
35	Aystetten	8 837	4 192	1 185	87	11	1 373	1 121	36	1 990
36	Biberbach, Markt	8 462	3 942	1 074	440	1	2 738	2 518	5	267
37	Bobingen, Stadt	41 899	22 274	1 648	2 381	24	14 981	10 861	371	591
38	Diedorf, Markt	21 669	13 184	881	545	13	6 987	6 768	94	59
39	Dinkelscherben, Markt	16 466	7 693	2 405	362	83	4 698	3 887	142	1 224
40	Fischach, Markt	11 132	5 797	1 491	833	0	2 415	2 004	166	597
41	Gablingen	14 851	9 488	1 697	258	134	2 547	2 153	37	728
42	Gersthofen, Stadt	90 467	61 012	5 502	3 030	243	18 843	8 849	1 756	1 838
43	*Gessertshausen	10 686	5 314	1 560	318	8	3 019	2 406	66	468
44	Graben	10 129	7 138	607	431	1	1 665	1 593	17	288
45	*Großaitingen	12 002	6 140	1 281	411	21	3 823	3 057	183	326
46	Horgau	7 919	4 695	984	200	1	1 767	1 527	189	272
47	Königsbrunn, Stadt	58 339	35 732	1 255	1 319	204	19 330	18 638	260	500
48	*Langerringen	9 086	5 025	831	331	2	2 689	2 216	279	208
49	Langweid a.Lech	20 794	12 577	1 769	300	166	5 384	5 284	50	596
50	Meitingen, Markt	36 607	21 544	2 814	1 557	231	9 370	4 629	411	1 090
51	Neusäß, Stadt	63 572	31 941	4 723	2 868	480	17 713	13 152	184	5 846
52	Schwabmünchen, Stadt	38 700	21 140	3 776	1 265	119	10 550	5 321	172	1 850
53	Stadtbergen, Stadt	31 551	19 357	2 714	1 065	30	8 045	7 959	85	340
54	Thierhaupten, Markt	10 953	7 227	711	463	0	2 287	1 688	142	265
55	*Untermeitingen	17 351	8 932	908	1 044	41	5 791	5 080	295	636
56	Wehringen	7 803	5 257	285	349	0	1 777	1 489	281	135
57	*Welden, Markt	8 751	4 709	723	189	4	2 935	2 618	247	191
58	Zusmarshausen, Markt	18 541	12 068	2 312	493	42	2 931	2 311	120	695

1) Ohne Verwaltungsgemeinschaften.- 2) Einschl. haushaltstechnischer Verrechnungen.- 3) Erstattungen, Zuweisungen u. Zuschüsse für lfd. Zwecke, allgem. Zuweisungen
*) Mitglied einer Verwaltungsgemeinschaft.

der Gemeinden 1) und Gemeindeverbände 2)
1 000 EUR -

Einnahmen des Vermögenshaushalts									Brutto-Ausgaben (Verwaltungs- und Vermögens- haushalt zusammen) 4)	Lfd. Nr.
zusammen	Darlehens- rück- flüsse	Ver- äußerung von Vermögen	Beiträge und ähnliche Entgelte	Zuweisungen u. Zuschüsse für Investitionen		Schuldenaufnahmen		sonstige Einnahmen des Vermögens- haushalts		
				ins- gesamt	dar.: von Bund und Land	öffent- licher Bereich	Kredit- marktmittel Inn. Darl.			
28	29	30	31	32	33	34	35	36	37	
25 246	187	2 779	720	8 914	8 107	-	5 003	7 643	191 154	6
2 142 364	12 761	112 720	74 979	456 831	422 405	435	243 891	1 240 747	7 931 547	7
264 123	436	6 336	-	96 465	88 145	-	38 757	122 130	2 057 089	8
1 878 241	12 325	106 384	74 979	360 366	334 260	435	205 134	1 118 617	5 874 458	9
2 575 247	18 528	128 262	81 325	543 442	506 306	435	364 744	1 438 511	11 004 548	10
206 695	152	8 485	5 881	33 746	30 080	-	12 686	145 744	721 495	11
27 903	-	53	-	7 638	7 530	-	-	20 211	186 748	12
178 792	152	8 431	5 881	26 108	22 549	-	12 686	125 533	534 747	13
142 348	141	6 107	3 640	20 731	17 249	-	10 986	100 743	439 121	14
34 106	12	2 324	2 223	5 359	5 283	-	1 700	22 488	88 038	15
2 338	-	-	18	18	18	-	-	2 302	7 588	16
3 569	-	- 453	43	176	176	-	-	3 803	20 458	17
20 493	-	1 288	449	2 905	2 850	-	-	15 851	79 626	18
6 216	-	221	133	1 528	1 527	-	1 000	3 335	16 437	19
12 260	-	91	349	1 133	1 126	-	- 12	10 699	31 011	20
27 555	3	246	937	6 075	2 817	-	7 498	12 795	111 317	21
10 208	-	184	79	2 866	2 788	-	-	7 079	38 368	22
21 759	117	11	128	186	186	-	-	21 317	32 634	23
8 528	-	39	16	199	199	-	-	8 275	17 495	24
15 103	8	411	467	3 360	3 356	-	-	10 858	49 308	25
5 929	-	50	29	477	397	-	-	5 373	23 976	26
10 728	13	4 019	1 012	1 827	1 827	-	2 500	1 358	18 490	27
331 095	258	12 758	9 403	75 796	71 046	422	70 671	161 786	1 314 188	28
63 066	38	229	-	20 249	19 859	-	19 188	23 362	380 557	29
268 029	220	12 529	9 403	55 547	51 187	422	51 483	138 424	933 631	30
200 300	213	8 138	7 965	41 117	36 941	422	49 903	92 541	787 204	31
62 619	7	4 380	1 347	12 917	12 733	-	1 580	42 388	137 026	32
5 110	-	12	91	1 513	1 512	-	-	3 495	9 401	33
5 247	-	316	76	1 536	1 534	-	-	3 318	15 583	34
6 292	-	-	25	225	225	-	-	6 042	15 130	35
4 483	-	219	82	392	392	-	-	3 791	12 945	36
10 803	27	60	-	2 258	2 258	-	3 012	5 446	52 702	37
7 906	-	16	-	1 254	1 038	-	2 500	4 136	29 575	38
9 900	8	197	1 676	698	671	-	-	7 321	26 366	39
5 393	-	619	606	397	390	-	3 342	429	16 525	40
5 524	-	266	105	1 072	1 072	-	-	4 080	20 375	41
16 684	53	82	558	2 559	2 179	-	-	13 433	107 151	42
3 437	-	352	344	770	766	-	-	1 971	14 123	43
7 279	-	389	10	1 261	1 253	-	3 000	2 618	17 408	44
10 729	-	293	526	215	209	-	3 572	6 122	22 731	45
3 735	-	1 337	145	200	200	-	-	2 053	11 654	46
25 680	27	91	171	2 915	2 875	-	22 477	-	84 020	47
4 730	2	1 045	1 359	640	640	-	-	1 683	13 816	48
8 652	19	4	134	3 495	3 495	-	5 000	-	29 446	49
10 876	18	181	251	4 083	4 081	-	3 000	3 343	47 483	50
11 156	7	6	416	1 694	1 634	-	-	9 033	74 727	51
12 702	4	420	100	7 556	4 871	-	3 000	1 622	51 402	52
4 525	-	5	251	3 846	3 836	422	-	-	36 075	53
8 202	-	843	361	503	473	-	-	6 495	19 156	54
6 003	45	564	3	1 421	1 409	-	-	3 971	23 354	55
3 209	0	18	356	245	245	-	1 000	1 590	11 012	56
1 896	-	-	6	237	236	-	-	1 652	10 647	57
5 257	4	814	405	1 644	958	-	-	2 390	23 798	58

und Umlagen, Schuldendiensthilfen.- 4) Ohne bzw. abzüglich Steuerbeteiligungen.

Tab. 2.10 Ausgabe- und Einnahmearten
- Beträge in

Lfd. Nr.	Gemeinden und Gemeindeverbände	Einwohner am 30.6. des Berichts- jahres	Ausgaben des Verwaltungshaushalts						
			zusammen 4)	Personal- ausgaben	Laufender Sach- aufwand	Zins- ausgaben	Laufende Übertragungen 3) an		Sonstige Ausgaben des Verwal- tungs- haushalts
							öffent- lichen Bereich	andere Bereiche	
		1	2	3	4	5	6	7	8
59	Landkreis Dillingen a.d.Donau	99 688	396 787	70 564	60 916	1 358	125 165	79 470	59 315
60	Kreisverwaltung	99 688	131 825	19 889	16 189	321	34 932	49 817	10 677
61	Kreisangehörige Gemeinden	99 688	264 962	50 675	44 727	1 036	90 233	29 653	48 638
	davon mit								
62	3000 und mehr Einwohnern	73 459	204 400	40 650	36 217	784	64 679	24 114	37 955
63	1000 b. u. 3000 Einwohnern	24 478	56 459	9 306	7 876	241	23 441	5 397	10 197
64	unter 1000 Einwohnern	1 751	4 104	718	633	12	2 112	142	486
	Einzelergebnisse d. Gemeinden mit 3000 und mehr Einwohnern								
65	Bissingen, Markt	3 726	10 351	2 633	1 975	101	3 674	736	1 231
66	Buttenwiesen	6 097	20 219	3 873	4 815	42	4 975	1 867	4 647
67	Dillingen/Donau, Große Kreisstadt	19 935	53 673	14 954	10 213	151	13 663	4 920	9 771
68	*Gundelfingen/Donau, Stadt	8 046	23 104	2 476	3 500	43	8 527	5 271	3 286
69	*Höchstädt/Donau, Stadt	7 003	18 007	1 788	1 934	43	7 277	4 264	2 701
70	*Holzheim (LK Dillingen)	3 745	7 960	1 429	1 427	0	3 208	428	1 468
71	Lauingen (Donau), Stadt	11 424	31 134	7 181	6 711	289	8 362	2 319	6 274
72	*Syrgenstein	3 918	8 751	1 525	1 227	0	3 482	221	2 296
73	*Wertingen, Stadt	9 565	31 201	4 789	4 416	115	11 512	4 088	6 280
74	Landkreis Günzburg	131 017	499 232	99 427	83 491	725	164 302	99 296	51 990
75	Kreisverwaltung	131 017	161 314	31 484	22 080	141	53 031	54 578	-
76	Kreisangehörige Gemeinden	131 017	337 918	67 943	61 411	584	111 272	44 718	51 990
	davon mit								
77	3000 und mehr Einwohnern	106 462	276 470	59 954	50 711	509	85 324	37 761	42 212
78	1000 b. u. 3000 Einwohnern	21 700	55 489	7 226	9 566	74	22 874	6 506	9 243
79	unter 1000 Einwohnern	2 855	5 960	764	1 134	2	3 073	452	536
	Einzelergebnisse d. Gemeinden mit 3000 und mehr Einwohnern								
80	Ursberg	3 414	6 178	845	1 392	14	1 793	614	1 519
81	Bibertal	4 972	11 568	1 512	2 641	22	2 959	1 796	2 637
82	Burgau, Stadt	10 575	34 216	6 956	6 550	4	10 016	1 883	8 806
83	Burtenbach, Markt	3 537	8 507	2 363	1 306	2	4 117	541	179
84	Günzburg, Große Kreisstadt	21 845	53 798	14 729	10 340	204	13 924	9 626	4 974
85	*Ichenhausen, Stadt	9 343	25 982	5 556	3 386	5	8 520	2 551	5 964
86	Jettingen-Scheppach, Markt	7 212	22 163	4 991	4 167	73	6 066	1 565	5 301
87	Kammeltal	3 325	8 499	2 469	1 408	16	3 122	795	689
88	*Kötz	3 321	8 710	608	1 061	2	5 042	1 893	105
89	Krumbach(Schwaben), Stadt	13 861	34 439	8 014	6 009	76	8 185	6 291	5 864
90	Leipheim, Stadt	7 651	22 177	6 450	7 126	74	5 602	2 452	473
91	Neuburg a.d.Kammel, Markt	3 228	7 861	1 099	1 443	16	2 522	1 429	1 353
92	*Offingen, Markt	4 430	9 440	688	1 505	1	4 346	2 390	511
93	*Thannhausen, Stadt	6 502	15 886	1 218	1 281	0	6 234	3 665	3 488
94	*Ziemetshausen, Markt	3 246	7 044	2 456	1 096	-	2 875	269	348
95	Landkreis Neu-Ulm	181 496	722 968	151 975	121 042	1 968	206 101	144 316	97 567
96	Kreisverwaltung	181 496	184 985	30 992	31 600	404	68 329	53 660	-
97	Kreisangehörige Gemeinden	181 496	537 983	120 982	89 442	1 564	137 772	90 655	97 567
	davon mit								
98	3000 und mehr Einwohnern	172 129	514 216	115 567	84 430	1 496	130 343	88 428	93 953
99	1000 b. u. 3000 Einwohnern	7 448	18 767	4 330	4 154	44	5 829	1 936	2 474
100	unter 1000 Einwohnern	1 919	5 000	1 086	859	24	1 600	292	1 141
	Einzelergebnisse d. Gemeinden mit 3000 und mehr Einwohnern								
101	*Altenstadt, Markt	5 323	14 847	2 201	2 098	52	4 737	2 013	3 746
102	Bellenberg	4 642	11 309	3 945	1 998	32	3 212	322	1 799
103	*Buch, Markt	4 261	9 588	2 694	1 737	36	3 515	179	1 426
104	Illertissen, Stadt	18 457	52 621	11 541	8 466	15	13 328	10 066	9 204
105	Nersingen	9 773	23 108	4 036	5 293	34	5 835	4 635	3 276
106	Neu-Ulm, Große Kreisstadt	61 262	201 760	50 032	31 370	715	49 116	37 955	32 572
107	Elchingen	9 872	25 283	3 879	5 179	133	5 593	5 172	5 326
108	*Pfaffenhofen/Roth, Markt	7 382	16 656	824	2 267	48	7 051	4 666	1 801
109	Senden, Stadt	23 054	55 598	13 667	8 825	313	14 894	9 429	8 470
110	Vöhringen, Stadt	14 028	51 071	9 251	8 243	36	10 309	7 117	16 115
111	Weißenhorn, Stadt	14 075	52 376	13 495	8 954	82	12 753	6 874	10 218

1) Ohne Verwaltungsgemeinschaften.- 2) Einschl. haushaltstechnischer Verrechnungen.- 3) Erstattungen, Zuweisungen u. Zuschüsse für lfd. Zwecke, allgem. Zuweisungen
*) Mitglied einer Verwaltungsgemeinschaft.

der Gemeinden 1) und Gemeindeverbände 2)
1 000 EUR -

Ausgaben des Vermögenshaushalts									Brutto-Ausgaben (Verwaltungs- und Vermögens- haushalt zusammen) 4)	Lfd. Nr.
zusammen	Sachinvestitionen			Investitions- Zuweis. u. Darlehen an		Tilgungen an		Sonstige Ausgaben des Vermögens- haushalts		
	ins- gesamt	darunter:								
		Bau- maßnahmen	Erwerb von unbewegl. Vermögen	öffent- lichen Bereich	andere Bereiche	öffent- lichen Bereich	andere Bereiche			
9	10	11	12	13	14	15	16	17	18	
153 334	86 030	63 509	16 060	1 833	9 961	-	13 324	42 185	550 122	59
26 112	19 377	16 866	385	103	3 087	-	1 923	1 623	157 936	60
127 223	66 653	46 643	15 676	1 731	6 875	-	11 402	40 562	392 185	61
83 722	51 074	36 730	11 103	847	4 140	-	8 062	19 598	288 122	62
39 576	13 130	8 005	4 430	735	2 212	-	3 234	20 265	96 034	63
3 925	2 449	1 909	142	149	522	-	106	699	8 029	64
7 629	5 715	5 045	378	-	638	-	210	1 066	17 979	65
7 892	6 443	5 910	84	85	112	-	991	261	28 111	66
17 556	11 241	8 944	1 445	-	2 125	-	522	3 667	71 228	67
4 145	2 498	1 807	418	-	36	-	1 080	530	27 248	68
10 408	5 696	2 698	2 827	-	238	-	1 004	3 470	28 415	69
3 717	2 521	2 523	- 16	-	431	-	750	15	11 677	70
10 950	6 427	3 732	2 227	74	183	-	1 724	2 542	42 084	71
3 026	1 175	879	232	380	25	-	-	1 445	11 777	72
18 402	9 359	5 190	3 509	308	352	-	1 780	6 603	49 603	73
168 968	120 652	99 459	11 708	2 931	3 944	-	6 927	34 514	668 200	74
18 440	17 932	16 173	183	203	53	-	252	-	179 754	75
150 528	102 720	83 287	11 526	2 727	3 891	-	6 675	34 514	488 446	76
113 532	76 144	60 147	8 953	1 371	3 616	-	4 965	27 436	390 002	77
32 976	23 513	20 235	2 505	1 297	238	-	1 684	6 243	88 464	78
4 020	3 063	2 905	68	59	38	-	25	835	9 980	79
9 649	4 469	4 066	191	59	-	-	432	4 688	15 827	80
6 030	5 926	5 061	710	8	15	-	81	-	17 598	81
11 073	9 415	7 823	864	21	1 604	-	33	-	45 289	82
8 126	2 466	2 269	8	-	8	-	-	5 652	16 634	83
13 966	10 449	7 557	1 660	21	903	-	796	1 797	67 765	84
7 986	6 781	6 157	8	196	363	-	69	577	33 968	85
10 751	5 942	4 633	292	-	19	-	454	4 336	32 914	86
2 153	1 020	897	22	56	-	-	419	658	10 652	87
5 097	4 100	3 327	202	101	-	-	39	857	13 807	88
8 508	6 598	5 278	723	-	41	-	979	890	42 947	89
15 896	7 535	5 441	1 345	-	197	-	1 415	6 749	38 073	90
1 750	1 552	953	348	39	30	-	129	-	9 610	91
2 913	964	485	309	365	405	-	120	1 059	12 352	92
6 175	5 905	3 742	1 880	265	5	-	-	-	22 062	93
3 459	3 022	2 460	389	240	26	-	-	171	10 503	94
202 177	126 615	104 591	12 008	570	6 372	-	8 402	60 218	925 145	95
14 849	9 460	8 005	75	93	1 955	-	1 671	1 670	199 834	96
187 328	117 155	96 586	11 933	477	4 416	-	6 731	58 548	725 310	97
172 541	111 394	92 818	10 240	325	4 331	-	5 713	50 778	686 757	98
11 062	4 248	2 639	1 359	85	86	-	829	5 815	29 829	99
3 724	1 513	1 130	334	67	-	-	190	1 954	8 725	100
9 035	4 642	3 126	1 415	17	190	-	805	3 381	23 882	101
4 390	1 790	833	714	-	150	-	258	2 192	15 699	102
6 220	3 207	1 555	1 213	128	10	-	272	2 603	15 808	103
16 638	14 149	12 235	1 017	-	400	-	477	1 613	69 258	104
6 055	2 172	1 762	47	-	3	-	275	3 605	29 163	105
49 352	41 057	36 702	2 069	16	539	-	-	7 739	251 112	106
8 261	4 225	3 642	104	-	51	-	1 593	2 392	33 544	107
9 597	2 208	1 729	186	136	12	-	257	6 985	26 254	108
31 370	21 866	19 751	733	-	1 226	-	511	7 767	86 968	109
15 343	8 756	7 804	109	16	208	-	973	5 391	66 414	110
16 280	7 323	3 678	2 633	13	1 540	-	292	7 111	68 656	111

und Umlagen, Schuldendiensthilfen.- 4) Ohne bzw. abzüglich Steuerbeteiligungen.

noch: Tab. 2.10 Ausgabe- und Einnahmearten
- Beträge in

Lfd. Nr.	Gemeinden und Gemeindeverbände	Einnahmen des Verwaltungshaushalts								
		zusammen	Steuern 4) (netto), u. steuer- ähnliche Einnahmen	Ge- bühren, zweck- gebundene Abgaben	Einnahmen aus wirtsch. Tätig- keit	Zins- einnahmen	laufd. Übertragungen 3)			sonstige Einnahmen des Verwal- tungs- haushalts
							ins- gesamt	darunter von		
								Bund und Land	Gemeinden/ Gv, Zweck- verbänden	
		19	20	21	22	23	24	25	26	27
59	Landkreis Dillingen a.d.Donau	396 786	148 783	27 484	11 232	755	188 048	91 305	79 006	20 485
60	Kreisverwaltung	130 465	-	892	1 020	52	125 721	44 280	74 992	2 780
61	Kreisangehörige Gemeinden	266 321	148 783	26 592	10 212	703	62 327	47 026	4 013	17 704
	davon mit									
62	3000 und mehr Einwohnern	205 511	117 777	19 721	7 993	396	44 654	32 889	2 881	14 970
63	1000 b. u. 3000 Einwohnern	56 883	28 998	6 427	2 121	282	16 642	13 248	1 120	2 413
64	unter 1000 Einwohnern	3 927	2 008	444	99	25	1 030	889	12	322
	Einzelergebnisse d. Gemeinden									
	mit 3000 und mehr Einwohnern									
65	Bissingen, Markt	10 538	6 714	1 647	205	0	1 514	1 264	47	459
66	Buttenwiesen	20 087	12 936	2 150	317	12	2 584	1 981	61	2 090
67	Dillingen/Donau, Große Kreisstadt	53 518	26 861	4 189	2 954	117	13 552	11 908	574	5 846
68	*Gundelfingen/Donau, Stadt	23 353	13 465	3 167	895	46	4 628	2 571	144	1 152
69	*Höchstädt/Donau, Stadt	18 123	9 753	1 514	493	15	4 887	3 065	314	1 461
70	*Holzheim (LK Dillingen)	7 960	4 123	768	264	2	2 462	2 020	36	341
71	Lauingen (Donau), Stadt	31 278	19 480	2 496	1 303	51	6 960	5 106	850	988
72	*Syrgenstein	9 412	4 358	1 143	362	73	2 765	2 405	159	712
73	*Wertingen, Stadt	31 242	20 088	2 647	1 199	81	5 304	2 569	696	1 922
74	Landkreis Günzburg	501 133	195 594	29 512	14 253	841	247 714	114 463	96 255	13 218
75	Kreisverwaltung	165 601	3	33	1 850	168	163 448	51 277	91 563	100
76	Kreisangehörige Gemeinden	335 532	195 591	29 479	12 403	674	84 267	63 186	4 692	13 118
	davon mit									
77	3000 und mehr Einwohnern	274 657	161 923	24 540	8 593	446	68 455	50 542	3 645	10 701
78	1000 b. u. 3000 Einwohnern	55 016	30 665	4 238	3 537	213	14 092	11 020	1 031	2 272
79	unter 1000 Einwohnern	5 858	3 003	701	273	15	1 720	1 624	15	145
	Einzelergebnisse d. Gemeinden									
	mit 3000 und mehr Einwohnern									
80	Ursberg	6 249	2 672	618	335	53	2 201	2 180	3	370
81	Bibertal	11 507	5 595	1 781	194	19	3 140	3 089	3	779
82	Burgau, Stadt	34 152	23 439	3 768	1 050	23	3 932	3 193	218	1 940
83	Burtenbach, Markt	8 476	5 919	751	252	27	1 369	1 215	97	157
84	Günzburg, Große Kreisstadt	53 439	31 920	2 750	2 291	70	15 672	12 405	535	736
85	*Ichenhausen, Stadt	25 677	14 056	2 531	810	33	7 291	4 836	598	957
86	Jettingen-Scheppach, Markt	22 111	14 592	2 522	316	3	3 048	2 553	114	1 630
87	Kammeltal	8 531	3 503	928	142	0	3 767	2 343	378	191
88	*Kötz	8 003	5 626	728	136	29	1 326	1 231	2	158
89	Krumbach(Schwaben), Stadt	34 769	18 741	1 017	1 363	-	12 431	7 802	1 101	1 216
90	Leipheim, Stadt	21 223	12 188	2 995	416	31	4 732	2 709	404	862
91	Neuburg a.d.Kammel, Markt	8 052	5 630	585	404	15	1 316	926	17	102
92	*Offingen, Markt	9 535	5 508	1 003	396	51	2 277	1 709	57	299
93	*Thannhausen, Stadt	15 904	9 124	1 691	224	79	3 752	2 538	32	1 034
94	*Ziemetshausen, Markt	7 030	3 409	872	262	13	2 204	1 813	87	270
95	Landkreis Neu-Ulm	744 744	302 741	50 326	18 591	1 700	348 655	177 344	128 836	22 731
96	Kreisverwaltung	210 119	65	45	1 621	326	206 912	78 877	121 430	1 149
97	Kreisangehörige Gemeinden	534 625	302 676	50 281	16 970	1 374	141 743	98 467	7 406	21 582
	davon mit									
98	3000 und mehr Einwohnern	511 162	292 490	46 810	15 746	1 356	134 338	92 373	7 098	20 422
99	1000 b. u. 3000 Einwohnern	18 567	8 319	2 766	830	9	5 766	4 719	290	877
100	unter 1000 Einwohnern	4 895	1 867	705	393	8	1 638	1 374	18	282
	Einzelergebnisse d. Gemeinden									
	mit 3000 und mehr Einwohnern									
101	*Altenstadt, Markt	14 620	9 034	1 494	642	32	2 886	2 097	102	532
102	Bellenberg	11 118	6 784	1 500	263	9	2 385	2 110	59	177
103	*Buch, Markt	9 173	5 212	880	395	11	2 398	2 278	27	277
104	Illertissen, Stadt	52 736	28 107	4 616	1 493	146	15 511	8 894	612	2 863
105	Nersingen	22 425	11 316	3 403	599	20	5 850	5 437	1	1 237
106	Neu-Ulm, Große Kreisstadt	201 266	109 217	20 915	7 464	498	53 243	34 858	594	9 929
107	Elchingen	24 869	14 027	3 023	810	16	5 854	4 750	-	1 138
108	*Pfaffenhofen/Roth, Markt	16 333	9 402	861	816	41	4 973	4 173	27	240
109	Senden, Stadt	55 846	32 327	2 069	1 010	105	19 149	16 061	1 136	1 188
110	Vöhringen, Stadt	50 748	34 837	4 746	984	204	8 444	4 626	829	1 533
111	Weißenhorn, Stadt	52 029	32 227	3 302	1 270	275	13 648	7 090	3 712	1 308

1) Ohne Verwaltungsgemeinschaften.- 2) Einschl. haushaltstechnischer Verrechnungen.- 3) Erstattungen, Zuweisungen u. Zuschüsse für lfd. Zwecke, allgem. Zuweisungen
*) Mitglied einer Verwaltungsgemeinschaft.

der Gemeinden 1) und Gemeindeverbände 2)
1 000 EUR -

Einnahmen des Vermögenshaushalts									Brutto-Ausgaben (Verwaltungs- und Vermögens- haushalt zusammen) 4)	Lfd. Nr.
zusammen	Darlehens- rück- flüsse	Ver- äußerung von Vermögen	Beiträge und ähnliche Entgelte	Zuweisungen u. Zuschüsse für Investitionen		Schuldenaufnahmen		sonstige Einnahmen des Vermögens- haushalts		
				ins- gesamt	dar.: von Bund und Land	öffent- licher Bereich	Kredit- marktmittel Inn. Darl.			
28	29	30	31	32	33	34	35	36	37	
151 500	609	8 744	6 097	42 728	39 103	-	8 057	85 265	548 286	59
24 831	-	70	-	13 890	13 132	-	2 600	8 271	155 296	60
126 669	609	8 673	6 097	28 838	25 971	-	5 457	76 994	392 990	61
85 040	555	7 572	4 622	20 931	18 297	-	4 315	47 045	290 551	62
36 875	54	1 058	664	6 913	6 887	-	592	27 594	93 758	63
4 753	-	43	811	994	787	-	550	2 355	8 681	64
7 244	-	1 762	1 077	1 337	1 317	-	2 000	1 068	17 782	65
6 931	-	385	581	1 373	1 373	-	-	4 592	27 018	66
16 143	-	1 553	742	4 209	2 486	-	2 000	7 639	69 661	67
4 615	-	130	123	1 418	1 418	-	-	2 944	27 968	68
16 557	-	2 063	435	4 436	4 425	-	315	9 309	34 680	69
3 717	0	556	435	658	658	-	-	2 068	11 676	70
11 917	-	121	39	5 643	5 611	-	-	6 114	43 195	71
2 748	-	123	240	624	617	-	-	1 761	12 160	72
15 168	555	879	951	1 234	393	-	-	11 550	46 410	73
158 168	458	7 381	4 301	45 153	41 792	-	17 868	83 008	659 301	74
19 934	5	49	-	7 880	7 757	-	12 000	-	185 535	75
138 234	453	7 331	4 301	37 273	34 035	-	5 868	83 008	473 766	76
103 470	246	6 432	2 604	26 415	23 375	-	3 168	64 605	378 127	77
30 717	13	562	1 568	9 004	8 807	-	2 300	17 271	85 733	78
4 047	194	338	129	1 854	1 852	-	400	1 132	9 905	79
8 615	-	677	512	1 661	1 654	-	-	5 764	14 864	80
5 961	-	551	448	1 097	1 097	-	1 500	2 364	17 468	81
9 605	-	54	9	2 262	2 233	-	-	7 280	43 757	82
8 111	70	47	95	771	771	-	-	7 128	16 587	83
11 616	4	2 036	290	4 435	3 327	-	164	4 686	65 055	84
7 478	-	705	110	1 493	1 431	-	-	5 170	33 156	85
10 740	-	113	90	2 540	2 540	-	-	7 998	32 852	86
2 173	-	562	18	568	568	-	-	1 024	10 703	87
1 251	-	29	54	1 168	1 156	-	-	0	9 254	88
8 341	-	21	73	2 585	2 545	-	349	5 313	43 110	89
15 893	-	14	38	4 156	2 427	-	1 155	10 530	37 116	90
1 963	-	384	22	277	241	-	-	1 280	10 015	91
2 127	157	1 056	453	184	184	-	-	278	11 662	92
6 175	15	168	369	2 319	2 302	-	-	3 305	22 080	93
3 420	-	14	23	898	898	-	-	2 484	10 450	94
186 716	395	10 953	7 811	27 115	25 864	-	17 019	123 424	931 460	95
8 908	-	5 007	-	3 901	3 498	-	-	-	219 027	96
177 808	395	5 946	7 811	23 214	22 366	-	17 019	123 424	712 433	97
162 898	383	6 067	7 143	20 821	20 026	-	15 240	113 245	674 060	98
11 126	12	- 147	506	1 534	1 499	-	1 734	7 487	29 693	99
3 784	-	27	162	859	841	-	45	2 692	8 679	100
7 822	13	200	230	1 272	1 149	-	170	5 938	22 442	101
5 068	-	69	976	217	210	-	-	3 806	16 186	102
4 915	-	593	285	259	259	-	-	3 777	14 088	103
14 194	225	706	279	3 350	3 060	-	1 100	8 534	66 930	104
6 498	-	3	264	517	517	-	-	5 714	28 924	105
50 677	68	1 620	2 616	5 976	5 883	-	-	40 398	251 943	106
10 363	-	466	34	2 519	2 485	-	2 970	4 376	35 232	107
9 612	-	-	25	963	863	-	-	8 625	25 945	108
25 148	74	1 235	1 654	3 525	3 399	-	11 000	7 661	80 995	109
16 175	3	98	145	994	993	-	-	14 935	66 923	110
12 424	-	1 077	636	1 229	1 208	-	-	9 482	64 453	111

und Umlagen, Schuldendiensthilfen.- 4) Ohne bzw. abzüglich Steuerbeteiligungen.

Tab. 2.10 Ausgabe- und Einnahmearten
- Beträge in

Lfd. Nr.	Gemeinden und Gemeindeverbände	Einwohner am 30.6. des Berichts- jahres	Ausgaben des Verwaltungshaushalts						
			zusammen 4)	Personal- ausgaben	Laufender Sach- aufwand	Zins- ausgaben	Laufende Übertragungen 3) an		Sonstige Ausgaben des Verwal- tungs- haushalts
							öffent- lichen Bereich	andere Bereiche	
		1	2	3	4	5	6	7	8
112	Landkreis Lindau (Bodensee)	83 674	315 217	66 910	66 413	2 015	83 506	56 525	39 849
113	Kreisverwaltung	83 674	91 522	16 170	16 610	136	29 219	28 493	894
114	Kreisangehörige Gemeinden	83 674	223 695	50 739	49 803	1 879	54 287	28 032	38 955
	davon mit								
115	3000 und mehr Einwohnern	59 394	166 158	38 346	40 021	1 777	36 016	23 498	26 499
116	1000 b. u. 3000 Einwohnern	24 280	57 538	12 393	9 781	102	18 271	4 534	12 456
	Einzelergebnisse d. Gemeinden mit 3000 und mehr Einwohnern								
117	Bodolz	3 061	6 563	1 711	1 435	7	1 802	601	1 006
118	Heimenkirch, Markt	3 544	9 069	2 565	2 364	20	2 953	506	661
119	Lindau(Bodensee), Große Kreisstadt	26 052	80 854	17 098	23 331	1 389	15 838	12 002	11 196
120	Lindenberg/Allgäu, Stadt	11 815	27 613	5 649	4 272	210	6 748	5 995	4 741
121	Scheidegg, Markt	4 414	12 505	2 568	3 197	47	2 677	2 193	1 822
122	Wasserburg (Bodensee)	3 938	13 686	3 587	2 545	3	2 395	598	4 558
123	Weiler-Simmerberg, Markt	6 570	15 868	5 169	2 876	101	3 604	1 603	2 516
124	Landkreis Ostallgäu	145 838	567 657	117 229	98 449	2 795	189 545	80 352	79 287
125	Kreisverwaltung	145 838	163 988	30 714	31 055	24	61 911	40 284	-
126	Kreisangehörige Gemeinden	145 838	403 668	86 515	67 394	2 771	127 634	40 068	79 287
	davon mit								
127	3000 und mehr Einwohnern	89 580	271 369	58 991	47 135	1 962	78 479	29 509	55 293
128	1000 b. u. 3000 Einwohnern	52 686	124 311	26 090	18 982	739	44 936	10 013	23 551
129	unter 1000 Einwohnern	3 572	7 989	1 435	1 276	70	4 219	546	443
	Einzelergebnisse d. Gemeinden mit 3000 und mehr Einwohnern								
130	*Biessenhofen	4 296	9 320	2 711	1 664	0	4 492	169	283
131	*Buchloe, Stadt	13 997	36 851	8 748	5 148	228	17 504	4 409	813
132	Füssen, Stadt	16 102	49 166	10 539	8 799	783	8 861	10 725	9 460
133	Germaringen	4 054	9 226	1 128	1 370	1	2 740	1 589	2 398
134	Marktoberdorf, Stadt	18 865	72 149	16 987	9 689	360	19 467	1 261	24 385
135	Mauerstetten	3 257	10 685	1 168	1 347	0	3 493	1 799	2 878
136	Nesselwang, Markt	3 865	14 837	1 740	4 722	96	2 493	1 751	4 034
137	*Ober Günzburg, Markt	6 538	12 536	3 696	2 718	180	5 698	226	18
138	Pfronten	8 432	26 364	5 413	5 449	197	6 180	3 671	5 454
139	Schwangau	3 488	15 464	3 780	2 886	46	2 551	1 713	4 488
140	*Seeg	3 093	7 568	1 043	1 508	68	2 667	1 371	911
141	Halblech	3 593	7 203	2 035	1 833	4	2 333	826	171
142	Landkreis Unterallgäu	151 058	561 941	107 524	92 440	1 639	207 653	65 031	87 654
143	Kreisverwaltung	151 058	183 910	25 724	28 807	56	72 884	35 926	20 514
144	Kreisangehörige Gemeinden	151 058	378 031	81 800	63 633	1 583	134 769	29 105	67 140
	davon mit								
145	3000 und mehr Einwohnern	84 963	201 589	50 276	38 335	1 035	69 218	16 732	25 992
146	1000 b. u. 3000 Einwohnern	63 397	170 256	30 657	24 506	509	63 361	11 292	39 931
147	unter 1000 Einwohnern	2 698	6 185	867	792	38	2 190	1 081	1 216
	Einzelergebnisse d. Gemeinden mit 3000 und mehr Einwohnern								
148	*Babenhausen, Markt	5 871	14 818	3 801	2 171	103	5 271	347	3 126
149	Bad Wörishofen, Stadt	17 474	35 548	11 605	10 826	438	10 671	2 008	-
150	Buxheim (LK Unterallgäu)	3 249	7 225	2 595	1 626	68	1 991	199	747
151	*Erkheim, Markt	3 232	8 072	1 920	1 011	42	3 068	482	1 549
152	Ettringen	3 555	7 797	2 395	1 484	-	3 108	158	652
153	*Bad Grönenbach, Markt	5 850	15 475	1 166	2 131	90	7 009	2 464	2 614
154	*Legau, Markt	3 375	9 691	1 974	1 485	43	3 660	1 114	1 416
155	Markt Rettenbach, Markt	3 982	8 874	879	1 516	86	2 030	1 588	2 774
156	*Memmingerberg	3 194	8 535	2 098	1 099	11	3 301	218	1 808
157	Mindelheim, Stadt	15 822	38 446	12 295	7 713	78	11 555	3 571	3 232
158	*Otto beuren, Markt	8 790	20 744	1 686	3 510	36	8 465	3 249	3 799
159	*Türkheim, Markt	7 486	20 485	5 534	2 546	27	6 970	1 295	4 115
160	Tussenhausen, Markt	3 083	5 880	2 329	1 218	12	2 119	40	162
161	Landkreis Donau-Ries	137 436	538 912	119 068	92 153	1 419	186 608	66 216	73 449
162	Kreisverwaltung	137 436	163 660	30 680	17 825	-	58 402	32 356	24 397
163	Kreisangehörige Gemeinden	137 436	375 252	88 388	74 329	1 419	128 206	33 860	49 051
	davon mit								

1) Ohne Verwaltungsgemeinschaften.- 2) Einschl. haushaltstechnischer Verrechnungen.- 3) Erstattungen, Zuweisungen u. Zuschüsse für lfd. Zwecke, allgem. Zuweisungen
*) Mitglied einer Verwaltungsgemeinschaft.

der Gemeinden 1) und Gemeindeverbände 2)
1 000 EUR -

Ausgaben des Vermögenshaushalts									Brutto-Ausgaben (Verwaltungs- und Vermögens- haushalt zusammen) 4)	Lfd. Nr.
zusammen	Sachinvestitionen			Investitions- Zuweis. u. Darlehen an		Tilgungen an		Sonstige Ausgaben des Vermögens- haushalts		
	ins- gesamt	darunter:								
		Bau- maßnahmen	Erwerb von unbewegl. Vermögen	öffent- lichen Bereich	andere Bereiche	öffent- lichen Bereich	andere Bereiche			
9	10	11	12	13	14	15	16	17	18	
123 881	71 348	55 322	7 469	1 948	6 202	1	16 931	27 451	439 098	112
16 982	14 853	11 358	434	150	226	-	1 304	450	108 504	113
106 899	56 495	43 963	7 035	1 798	5 977	1	15 628	27 001	330 595	114
73 355	42 817	34 919	3 866	818	4 714	1	13 696	11 309	239 513	115
33 544	13 678	9 044	3 169	980	1 262	-	1 932	15 692	91 082	116
1 086	807	502	11	176	4	-	44	55	7 649	117
4 581	3 949	3 611	255	-	281	-	350	-	13 649	118
44 278	24 080	20 726	1 562	-	1 685	1	11 318	7 194	125 131	119
9 188	3 250	2 513	383	-	2 115	-	947	2 876	36 801	120
3 410	2 356	1 223	726	124	553	-	276	101	15 915	121
4 922	3 601	3 290	63	518	76	-	123	604	18 608	122
5 891	4 774	3 054	865	-	0	-	638	479	21 759	123
280 343	128 754	101 535	16 111	3 962	1 542	5	26 359	119 722	848 000	124
18 013	16 102	13 918	554	444	-	-	1 467	-	182 001	125
262 330	112 652	87 618	15 557	3 518	1 542	5	24 891	119 722	665 999	126
174 523	61 326	47 989	7 565	1 406	527	5	18 757	92 501	445 892	127
81 624	46 798	36 081	7 605	1 995	1 014	-	5 842	25 975	205 935	128
6 183	4 528	3 548	388	117	-	-	292	1 246	14 172	129
10 433	2 229	1 947	83	383	0	-	120	7 702	19 753	130
32 196	10 764	8 752	384	18	28	-	1 312	20 074	69 047	131
29 545	11 539	9 991	835	-	111	-	12 693	5 202	78 711	132
3 383	3 073	412	2 457	258	-	-	-	52	12 609	133
55 554	15 736	12 223	2 578	446	63	5	2 210	37 094	127 703	134
8 725	1 935	1 612	22	156	-	-	-	6 635	19 410	135
3 831	1 415	1 127	124	-	110	-	721	1 586	18 668	136
5 268	3 170	2 654	150	-	72	-	580	1 447	17 804	137
8 256	7 680	6 850	487	4	44	-	525	3	34 620	138
5 013	1 842	1 039	58	141	100	-	167	2 763	20 477	139
1 327	714	418	175	-	-	-	407	206	8 894	140
10 990	1 230	962	213	-	-	-	23	9 737	18 194	141
270 245	136 623	111 404	15 236	9 310	19 917	3	16 995	87 398	832 186	142
27 467	12 720	8 220	1 867	2 401	6 253	-	905	5 188	211 378	143
242 778	123 902	103 184	13 369	6 909	13 663	3	16 090	82 210	620 808	144
94 635	54 773	45 712	4 970	3 894	9 199	3	7 937	18 829	296 224	145
142 753	66 692	55 410	8 092	2 853	4 454	-	7 954	60 800	313 009	146
5 390	2 437	2 062	307	161	11	-	200	2 581	11 575	147
8 413	2 844	2 146	233	441	3 930	3	1 155	40	23 231	148
8 100	6 283	3 674	1 670	1	28	-	1 788	-	43 647	149
6 778	4 070	3 556	141	-	-	-	258	2 449	14 003	150
9 683	5 170	4 507	347	267	162	-	-	4 084	17 755	151
6 098	1 642	765	709	-	-	-	-	4 456	13 895	152
3 341	1 667	1 606	5	406	0	-	878	390	18 816	153
6 335	5 268	5 084	140	261	20	-	278	508	16 025	154
11 696	7 951	7 380	535	276	1 383	-	249	1 838	20 570	155
5 002	2 788	2 376	326	148	-	-	325	1 740	13 537	156
10 815	4 566	3 542	330	-	1 682	-	2 291	2 276	49 261	157
5 941	2 510	2 166	158	1 432	858	-	537	603	26 685	158
7 290	5 498	5 128	162	639	948	-	132	72	27 775	159
5 142	4 515	3 781	216	21	188	-	44	374	11 023	160
236 173	156 632	123 659	19 540	3 280	14 877	62	11 356	49 966	775 085	161
33 116	26 447	23 198	79	317	3 086	-	-	3 266	196 777	162
203 057	130 185	100 460	19 461	2 963	11 791	62	11 356	46 700	578 309	163

und Umlagen, Schuldendiensthilfen.- 4) Ohne bzw. abzüglich Steuerbeteiligungen.

noch: Tab. 2.10 Ausgabe- und Einnahmearten
- Beträge in

Lfd. Nr.	Gemeinden und Gemeindeverbände	Einnahmen des Verwaltungshaushalts								
		zusammen	Steuern 4) (netto), u. steuer- ähnliche Einnahmen	Ge- bühren, zweck- gebundene Abgaben	Einnahmen aus wirtsch. Tätig- keit	Zins- einnahmen	laufd. Übertragungen 3)			sonstige Einnahmen des Verwal- tungs- haushalts
							ins- gesamt	darunter von		
								Bund und Land	Gemeinden/ Gv, Zweck- verbänden	
		19	20	21	22	23	24	25	26	27
112	Landkreis Lindau (Bodensee)	319 332	130 445	23 059	11 812	528	146 161	83 674	53 599	7 327
113	Kreisverwaltung	95 489	-	358	642	6	93 352	40 756	51 302	1 131
114	Kreisangehörige Gemeinden	223 844	130 445	22 701	11 170	523	52 809	42 918	2 298	6 196
	davon mit									
115	3000 und mehr Einwohnern	166 297	96 145	16 755	8 850	373	39 327	30 961	1 580	4 847
116	1000 b. u. 3000 Einwohnern	57 547	34 300	5 946	2 320	149	13 482	11 957	718	1 349
	Einzelergebnisse d. Gemeinden									
	mit 3000 und mehr Einwohnern									
117	Bodolz	6 545	3 637	650	235	56	1 811	1 745	11	156
118	Heimenkirch, Markt	9 039	5 951	286	201	30	2 419	1 378	545	153
119	Lindau(Bodensee), Große Kreisstadt	81 069	47 583	8 309	4 997	252	18 519	15 912	311	1 410
120	Lindenberg/Allgäu, Stadt	27 742	15 626	1 445	1 838	0	7 227	5 194	282	1 608
121	Scheidegg, Markt	12 530	5 994	2 499	706	17	2 468	1 660	22	845
122	Wasserburg (Bodensee)	13 562	8 659	2 299	346	0	2 116	1 813	93	142
123	Weiler-Simmerberg, Markt	15 808	8 695	1 267	527	18	4 768	3 259	316	533
124	Landkreis Ostallgäu	560 881	223 344	52 368	16 958	2 359	248 508	123 130	108 351	17 345
125	Kreisverwaltung	177 924	-	11 491	2 028	791	162 434	55 518	104 263	1 181
126	Kreisangehörige Gemeinden	382 957	223 344	40 877	14 930	1 568	86 074	67 611	4 087	16 164
	davon mit									
127	3000 und mehr Einwohnern	252 448	149 666	28 721	9 106	1 114	52 558	39 102	2 175	11 282
128	1000 b. u. 3000 Einwohnern	122 953	69 106	11 395	5 462	434	31 927	27 161	1 763	4 629
129	unter 1000 Einwohnern	7 557	4 572	761	362	20	1 589	1 348	150	253
	Einzelergebnisse d. Gemeinden									
	mit 3000 und mehr Einwohnern									
130	*Biessenhofen	8 707	4 939	987	431	113	1 544	1 430	8	692
131	*Buchloe, Stadt	16 929	3 438	3 459	887	261	7 179	4 783	246	1 704
132	Füssen, Stadt	50 091	24 827	5 348	1 868	54	16 689	11 539	461	1 306
133	Germaringen	9 217	6 438	392	393	108	1 772	1 612	105	115
134	Marktöberdorf, Stadt	73 012	58 196	2 646	1 568	203	8 487	6 921	538	1 911
135	Mauerstetten	10 699	8 363	464	331	85	1 327	1 264	21	129
136	Nesselwang, Markt	14 963	6 938	4 204	466	79	2 181	1 727	118	1 095
137	*Ober Günzburg, Markt	12 230	7 392	456	805	4	3 566	3 088	398	7
138	Pfronten	26 967	15 258	4 660	664	7	3 492	2 431	116	2 886
139	Schwangau	15 218	6 580	4 359	512	111	2 895	1 065	124	760
140	*Seeg	7 519	3 444	830	789	0	2 071	1 925	19	385
141	Halblech	6 896	3 852	917	391	89	1 354	1 318	22	293
142	Landkreis Unterallgäu	563 657	225 753	56 600	17 682	1 754	238 356	117 739	107 929	23 510
143	Kreisverwaltung	182 919	4	15 695	2 010	275	160 915	53 988	104 083	4 021
144	Kreisangehörige Gemeinden	380 737	225 749	40 906	15 672	1 479	77 442	63 751	3 846	19 489
	davon mit									
145	3000 und mehr Einwohnern	205 469	124 699	24 958	8 443	774	36 641	29 640	2 467	9 955
146	1000 b. u. 3000 Einwohnern	169 086	97 895	15 468	7 006	687	38 759	32 341	1 332	9 270
147	unter 1000 Einwohnern	6 182	3 155	479	223	19	2 042	1 771	47	264
	Einzelergebnisse d. Gemeinden									
	mit 3000 und mehr Einwohnern									
148	*Babenhausen, Markt	14 732	9 727	1 941	273	0	1 824	1 405	160	966
149	Bad Wörishofen, Stadt	40 050	23 369	6 927	1 899	266	7 153	6 606	396	435
150	Buxheim (LK Unterallgäu)	7 226	3 855	887	203	35	1 911	1 723	36	334
151	*Erkheim, Markt	8 052	5 399	650	349	0	1 410	933	70	243
152	Ettringen	7 837	5 211	835	573	18	1 044	898	18	154
153	*Bad Grönenbach, Markt	15 405	10 112	1 375	534	83	2 391	1 889	17	911
154	*Legau, Markt	9 408	5 670	896	170	1	1 813	1 073	436	858
155	Markt Rettenbach, Markt	8 895	4 720	813	212	24	2 576	2 512	49	550
156	*Memmingerberg	8 594	5 430	962	481	9	1 013	776	55	699
157	Mindelheim, Stadt	38 594	23 207	4 063	2 456	117	6 883	5 134	809	1 868
158	*Ottobeuren, Markt	20 337	11 492	2 710	753	2	3 924	3 416	115	1 456
159	*Türkheim, Markt	20 446	12 431	2 309	444	218	3 775	2 419	279	1 270
160	Tussenhausen, Markt	5 893	4 075	590	95	0	924	855	27	210
161	Landkreis Donau-Ries	545 771	240 081	28 686	13 003	2 261	241 601	106 481	119 149	20 139
162	Kreisverwaltung	163 784	13	87	601	246	159 475	43 095	114 629	3 362
163	Kreisangehörige Gemeinden	381 988	240 068	28 599	12 402	2 015	82 127	63 386	4 520	16 777
	davon mit									

1) Ohne Verwaltungsgemeinschaften.- 2) Einschl. haushaltstechnischer Verrechnungen.- 3) Erstattungen, Zuweisungen u. Zuschüsse für lfd. Zwecke, allgem. Zuweisungen
*) Mitglied einer Verwaltungsgemeinschaft.

der Gemeinden 1) und Gemeindeverbände 2)
1 000 EUR -

Einnahmen des Vermögenshaushalts									Brutto-Ausgaben (Verwaltungs- und Vermögens- haushalt zusammen) 4)	Lfd. Nr.
zusammen	Darlehens- rück- flüsse	Ver- äußerung von Vermögen	Beiträge und ähnliche Entgelte	Zuweisungen u. Zuschüsse für Investitionen		Schuldenaufnahmen		sonstige Einnahmen des Vermögens- haushalts		
				ins- gesamt	dar.: von Bund und Land	öffent- licher Bereich	Kredit- marktmittel Inn. Darl.			
28	29	30	31	32	33	34	35	36	37	
109 015	7 457	7 223	1 268	25 938	24 298	-	13 655	53 474	428 347	112
9 030	32	5	-	4 024	4 024	-	4 969	-	104 519	113
99 985	7 425	7 218	1 268	21 914	20 274	-	8 686	53 474	323 829	114
65 603	6 448	4 466	442	17 880	16 682	-	8 096	28 271	231 899	115
34 382	977	2 752	827	4 034	3 592	-	590	25 203	91 929	116
1 099	-	0	-	163	163	-	-	936	7 644	117
4 581	5	-	-	2 335	2 335	-	-	2 241	13 620	118
39 088	6 440	3 970	-	10 276	9 291	-	7 406	10 997	120 157	119
6 134	4	-	202	1 856	1 852	-	-	4 073	33 877	120
3 847	-	171	135	745	649	-	500	2 296	16 377	121
4 964	-	160	-	358	253	-	-	4 446	18 526	122
5 891	-	165	105	2 147	2 139	-	190	3 283	21 699	123
270 083	91	13 232	6 571	47 219	45 324	-	22 690	180 280	830 964	124
7 462	20	282	-	7 160	7 125	-	-	-	185 386	125
262 621	71	12 950	6 571	40 060	38 199	-	22 690	180 280	645 578	126
176 060	30	8 089	2 221	23 604	22 584	-	14 220	127 896	428 508	127
80 377	41	4 515	3 987	15 216	14 445	-	7 220	49 398	203 329	128
6 184	-	346	363	1 239	1 169	-	1 250	2 986	13 740	129
10 444	-	- 60	161	270	194	-	-	10 073	19 151	130
28 467	-	2 475	476	2 043	1 788	-	1 300	22 173	45 396	131
32 952	30	2 442	47	13 218	12 865	-	7 820	9 395	83 043	132
3 413	-	402	92	273	188	-	-	2 646	12 630	133
57 323	-	1 423	123	3 105	2 947	-	-	52 673	130 335	134
8 728	-	- 98	53	420	420	-	-	8 352	19 426	135
3 831	-	136	21	649	624	-	-	3 024	18 794	136
4 417	-	727	501	584	580	-	1 500	1 106	16 647	137
8 587	-	352	421	1 172	1 139	-	3 600	3 042	35 554	138
5 515	-	87	136	1 410	1 409	-	-	3 883	20 733	139
1 331	-	200	75	233	224	-	-	823	8 850	140
11 052	-	3	116	227	207	-	-	10 706	17 948	141
263 011	2 551	13 695	13 404	53 405	51 448	-	24 607	155 349	826 668	142
25 397	269	257	-	5 246	4 841	-	-	19 625	208 316	143
237 614	2 282	13 438	13 404	48 159	46 607	-	24 607	135 724	618 352	144
90 117	1	5 462	5 583	25 231	24 556	-	13 914	39 928	295 587	145
142 598	2 282	8 084	7 722	22 484	21 607	-	8 093	93 933	311 685	146
4 899	-	- 107	98	444	444	-	2 600	1 863	11 080	147
10 050	-	20	162	4 578	4 578	-	2 950	2 340	24 782	148
4 996	-	12	26	1 957	1 916	-	3 000	-	45 046	149
6 778	-	-	56	1 439	1 439	-	-	5 283	14 004	150
6 898	-	843	333	2 281	2 030	-	2 000	1 441	14 950	151
6 102	-	656	969	258	258	-	-	4 218	13 938	152
3 321	-	13	124	1 042	1 042	-	-	2 142	18 726	153
6 368	-	397	512	946	913	-	1 400	3 113	15 775	154
11 712	-	714	685	4 716	4 556	-	-	5 597	20 606	155
5 056	-	11	929	473	473	-	-	3 642	13 650	156
10 822	1	2 181	603	3 336	3 152	-	1 864	2 837	49 416	157
5 229	-	37	138	862	862	-	1 200	2 992	25 566	158
7 644	-	577	897	2 464	2 459	-	-	3 706	28 090	159
5 142	-	1	148	879	879	-	1 500	2 615	11 036	160
222 869	88	15 047	11 187	53 913	44 442	13	21 931	120 691	768 640	161
42 161	-	206	-	15 573	9 764	-	-	26 381	205 945	162
180 707	88	14 840	11 187	38 340	34 679	13	21 931	94 309	562 695	163

und Umlagen, Schuldendiensthilfen.- 4) Ohne bzw. abzüglich Steuerbeteiligungen.

Tab. 2.10 Ausgabe- und Einnahmearten
- Beträge in

Lfd. Nr.	Gemeinden und Gemeindeverbände	Einwohner am 30.6. des Berichts- jahres	Ausgaben des Verwaltungshaushalts						
			zusammen 4)	Personal- ausgaben	Laufender Sach- aufwand	Zins- ausgaben	Laufende Übertragungen 3) an		Sonstige Ausgaben des Verwal- tungs- haushalts
							öffent- lichen Bereich	andere Bereiche	
		1	2	3	4	5	6	7	8
164	3000 und mehr Einwohnern	93 210	276 131	66 244	60 222	951	88 852	25 131	34 732
165	1000 b. u. 3000 Einwohnern	38 325	86 140	19 475	12 213	409	34 011	7 503	12 530
166	unter 1000 Einwohnern	5 901	12 980	2 669	1 894	59	5 344	1 226	1 790
	Einzelergebnisse d. Gemeinden mit 3000 und mehr Einwohnern								
167	Asbach-Bäumenheim	4 807	20 568	3 331	2 259	27	9 641	1 124	4 186
168	Donauwörth, Große Kreisstadt	20 097	57 889	15 765	18 611	61	22 102	1 350	-
169	Harburg (Schwabens), Stadt	5 612	13 332	4 225	2 708	104	3 859	1 298	1 139
170	Kaisheim, Markt	4 039	9 734	3 335	2 047	205	2 235	664	1 248
171	Mertingen	4 058	18 898	4 669	2 794	49	4 111	1 256	6 020
172	*Monheim, Stadt	5 490	15 679	4 199	3 532	116	5 878	1 408	546
173	Nördlingen, Große Kreisstadt	21 030	67 152	13 747	11 881	56	16 664	10 914	13 891
174	*Oettingen i.Bay., Stadt	5 394	16 530	2 066	5 689	135	4 728	3 207	704
175	Rain, Stadt	9 310	26 742	7 869	6 456	48	8 008	470	3 891
176	Tapfheim	4 067	9 026	3 246	1 363	10	2 598	308	1 502
177	*Wallerstein, Markt	3 507	6 862	1 965	719	84	3 404	100	590
178	*Wemding, Stadt	5 799	13 719	1 827	2 164	56	5 624	3 033	1 015
179	Landkreis Oberallgäu	159 209	654 646	131 477	113 692	4 266	171 692	121 364	112 155
180	Kreisverwaltung	159 209	188 671	29 399	21 615	149	61 188	55 960	20 359
181	Kreisangehörige Gemeinden davon mit	159 209	465 975	102 078	92 077	4 117	110 504	65 404	91 796
182	3000 und mehr Einwohnern	144 702	417 432	94 548	82 019	3 777	99 490	60 270	77 327
183	1000 b. u. 3000 Einwohnern	14 126	45 555	7 152	9 020	329	10 663	4 978	13 413
184	unter 1000 Einwohnern	381	2 989	379	1 039	10	351	155	1 055
	Einzelergebnisse d. Gemeinden mit 3000 und mehr Einwohnern								
185	Altusried, Markt	10 365	24 915	6 546	4 245	167	6 459	2 248	5 250
186	Blaichach	5 812	16 836	4 017	2 975	41	4 172	3 279	2 353
187	Buchenberg, Markt	4 212	9 321	1 666	1 875	122	2 268	1 825	1 564
188	Burgberg i.Allgäu	3 292	8 510	1 427	1 363	154	2 104	1 580	1 882
189	Dietmannsried, Markt	8 529	18 952	3 981	2 429	315	5 777	1 962	4 487
190	Durach	7 334	17 549	3 432	2 921	103	6 542	2 375	2 175
191	*Fischen i.Allgäu	3 325	13 088	1 163	2 912	183	3 550	1 719	3 560
192	Haldenwang (LK Oberallgäu)	3 909	8 100	3 281	1 463	-	2 824	51	480
193	Bad Hindelang, Markt	5 342	25 081	5 548	6 172	236	3 691	4 089	5 344
194	Immenstadt/Allgäu, Stadt	14 576	40 673	12 766	10 869	440	8 330	5 144	3 124
195	Lauben (LK Oberallgäu)	3 497	12 100	1 781	1 912	32	3 831	2 078	2 466
196	Oy-Mittelberg	4 622	13 281	3 268	2 334	73	2 695	1 094	3 818
197	Oberstaufen, Markt	7 849	35 791	5 309	4 646	56	5 538	13 164	7 078
198	Oberstdorf, Markt	9 733	36 411	5 592	7 664	570	7 998	3 072	11 515
199	Rettenberg	4 625	12 984	3 358	2 526	166	2 864	985	3 085
200	Sonthofen, Stadt	21 947	58 102	14 809	13 748	751	12 732	9 876	6 185
201	Sulzberg, Markt	5 156	13 902	3 534	2 200	-	4 413	1 524	2 231
202	Waltenhofen	9 973	26 195	6 894	4 318	187	5 944	2 966	5 885
203	*Weitnau, Markt	5 458	13 767	2 526	3 000	181	4 313	904	2 843
204	Wiggensbach, Markt	5 146	11 874	3 650	2 447	-	3 445	332	2 001
Landessummen									
1	Bezirksverwaltung	13 392 495	6 464 665	359 194	123 760	503	209 326	5 694 601	77 281
2	Kreisfreie Städte	3 951 059	18 027 511	5 690 653	3 670 592	123 717	2 167 652	5 742 878	632 019
3	Landkreise und ihre Gemeinden	9 441 436	37 896 791	7 406 209	6 638 466	149 244	11 611 623	7 084 481	5 006 768
4	Kreisverwaltungen	9 441 436	11 800 865	2 049 037	1 813 206	30 300	3 833 439	3 397 697	677 187
5	Kreisangehörige Gemeinden	9 441 436	26 095 926	5 357 172	4 825 260	118 944	7 778 185	3 686 784	4 329 581
6	Gemeinden/Gv insgesamt	13 392 495	62 388 968	13 456 056	10 432 817	273 464	13 988 602	18 521 960	5 716 069

1) Ohne Verwaltungsgemeinschaften.- 2) Einschl. haushaltstechnischer Verrechnungen.- 3) Erstattungen, Zuweisungen u. Zuschüsse für lfd. Zwecke, allgem. Zuweisungen
*) Mitglied einer Verwaltungsgemeinschaft.

der Gemeinden 1) und Gemeindeverbände 2)
1 000 EUR -

Ausgaben des Vermögenshaushalts									Brutto-Ausgaben (Verwaltungs- und Vermögens- haushalt zusammen) 4)	Lfd. Nr.
zusammen	Sachinvestitionen		Investitions- Zuweis. u. Darlehen an		Tilgungen an		Sonstige Ausgaben des Vermögens- haushalts			
	ins- gesamt	darunter: Bau- maßnahmen	Erwerb von unbewegl. Vermögen	öffent- lichen Bereich	andere Bereiche	öffent- lichen Bereich		andere Bereiche		
9	10	11	12	13	14	15	16	17	18	
129 956	83 760	65 671	11 244	1 508	11 156	60	6 906	26 567	406 087	164
66 211	42 311	32 018	7 073	1 327	609	3	4 078	17 883	152 351	165
6 890	4 114	2 771	1 144	128	27	-	372	2 250	19 871	166
12 647	9 847	6 821	2 530	186	92	-	63	2 459	33 215	167
19 834	11 125	5 609	3 252	-	8 191	10	472	36	77 723	168
6 100	4 549	3 709	705	7	98	-	480	966	19 432	169
3 534	1 508	1 128	277	5	5	-	1 139	876	13 268	170
7 795	3 242	1 994	777	81	166	-	338	3 967	26 693	171
8 643	5 859	5 305	256	372	144	2	432	1 834	24 322	172
25 510	17 445	14 479	1 932	-	1 686	47	1 819	4 513	92 662	173
11 905	10 471	9 614	62	222	402	-	582	228	28 434	174
15 679	9 359	8 586	201	648	2	-	806	4 863	42 421	175
4 216	2 128	1 788	285	- 14	35	-	242	1 825	13 241	176
4 886	4 275	3 278	832	-	107	-	388	116	11 749	177
9 207	3 950	3 360	135	-	228	-	146	4 884	22 926	178
239 320	160 236	120 172	23 029	12 163	12 819	37	20 971	33 093	893 966	179
31 004	15 094	12 220	851	5 129	1 471	-	2 365	6 945	219 675	180
208 316	145 143	107 952	22 178	7 035	11 348	37	18 605	26 148	674 291	181
183 341	131 052	98 599	18 876	6 252	10 326	37	15 453	20 220	600 772	182
23 274	12 577	8 619	2 960	758	1 022	-	3 017	5 901	68 829	183
1 701	1 513	734	341	26	-	-	135	27	4 690	184
13 247	8 303	7 597	14	830	3 018	-	888	208	38 162	185
5 698	1 631	922	1	962	13	-	574	2 518	22 534	186
5 620	4 814	1 908	2 653	74	12	-	719	-	14 941	187
6 440	5 338	5 118	6	122	-	-	569	410	14 950	188
12 831	10 326	6 752	2 814	478	77	-	809	1 140	31 782	189
13 227	9 893	5 929	3 567	214	-	-	524	2 596	30 776	190
4 186	2 351	1 940	1	522	89	-	661	563	17 273	191
4 041	3 916	2 837	904	123	-	-	-	3	12 141	192
7 295	5 821	4 506	511	196	-	-	1 010	268	32 376	193
18 929	12 352	9 297	1 520	-	4 111	-	2 465	2	59 602	194
3 769	2 233	935	1 085	1 293	15	-	98	130	15 869	195
7 073	4 047	2 647	1 214	22	39	-	301	2 664	20 354	196
8 336	4 321	2 392	967	170	201	-	496	3 147	44 126	197
22 892	18 234	17 580	93	672	573	37	3 115	259	59 303	198
5 520	4 480	3 819	98	160	9	-	509	362	18 504	199
13 965	10 485	7 825	58	-	755	-	1 670	1 054	72 066	200
5 749	5 286	4 205	158	81	202	-	-	180	19 652	201
9 492	8 194	4 620	2 383	197	66	-	819	215	35 687	202
7 454	2 707	1 661	773	23	775	-	226	3 722	21 222	203
7 578	6 318	6 108	57	111	370	-	-	779	19 452	204
144 292	40 741	27 891	2 461	7 965	15 870	273	7 184	72 259	6 608 958	1
4 415 699	2 579 500	1 998 879	378 367	34 468	514 430	33	487 464	799 803	22 443 210	2
14 339 724	8 442 530	6 563 994	1 050 998	253 891	716 973	2 822	1 017 494	3 906 014	52 236 515	3
1 969 795	1 242 052	976 729	75 430	94 509	238 284	14	199 743	195 193	13 770 661	4
12 369 929	7 200 477	5 587 265	975 567	159 382	478 689	2 808	817 752	3 710 821	38 465 854	5
18 899 715	11 062 770	8 590 763	1 431 826	296 325	1 247 273	3 128	1 512 142	4 778 076	81 288 683	6

und Umlagen, Schuldendiensthilfen.- 4) Ohne bzw. abzüglich Steuerbeteiligungen.

noch: Tab. 2.10 Ausgabe- und Einnahmearten
- Beträge in

Lfd. Nr.	Gemeinden und Gemeindeverbände	Einnahmen des Verwaltungshaushalts								sonstige Einnahmen des Verwal- tungs- haushalts
		zusammen	Steuern 4) (netto), u. steuer- ähnliche Einnahmen	Ge- bühren, zweck- gebundene Abgaben	Einnahmen aus wirtsch. Tätig- keit	Zins- einnahmen	laufd. Übertragungen 3)			
							ins- gesamt	darunter von		
								Bund und Land	Gemeinden/ Gv, Zweck- verbänden	
		19	20	21	22	23	24	25	26	27
164	3000 und mehr Einwohnern	284 092	189 020	21 156	8 193	1 889	51 379	36 962	3 080	12 455
165	1000 b. u. 3000 Einwohnern	84 683	44 751	6 488	3 410	101	26 058	22 478	1 232	3 874
166	unter 1000 Einwohnern	13 212	6 297	955	799	25	4 690	3 946	208	447
	Einzelergebnisse d. Gemeinden mit 3000 und mehr Einwohnern									
167	Asbach-Bäumenheim	19 925	16 365	1 194	307	11	1 728	1 539	131	320
168	Donauwörth, Große Kreisstadt	67 094	50 414	2 126	1 150	1 196	10 034	8 876	507	2 174
169	Harburg (Schwabens), Stadt	13 274	8 543	1 272	410	-	2 888	2 178	6	161
170	Kaisheim, Markt	9 852	4 043	1 451	164	-	3 781	2 631	502	413
171	Mertingen	18 847	12 987	1 963	615	49	3 159	1 897	-	75
172	*Monheim, Stadt	13 847	7 159	1 829	899	2	2 969	1 439	271	987
173	Nördlingen, Große Kreisstadt	66 504	44 496	3 174	2 385	514	12 929	7 722	881	3 008
174	*Oettingen i.Bay., Stadt	18 298	9 904	2 816	345	6	3 085	1 929	188	2 142
175	Rain, Stadt	26 618	16 114	3 537	839	96	3 756	2 961	473	2 277
176	Tapfheim	9 020	5 144	813	183	2	2 552	2 468	4	326
177	*Wallerstein, Markt	6 918	3 832	777	166	0	1 693	1 576	80	450
178	*Wemding, Stadt	13 896	10 019	204	730	14	2 806	1 747	38	124
179	Landkreis Oberallgäu	658 985	238 737	69 016	20 654	1 308	299 924	149 680	105 029	29 345
180	Kreisverwaltung	190 328	7	435	1 410	254	184 831	63 732	98 996	3 392
181	Kreisangehörige Gemeinden davon mit	468 657	238 730	68 582	19 244	1 054	115 094	85 948	6 033	25 953
182	3000 und mehr Einwohnern	419 802	215 324	59 003	17 073	852	105 682	78 599	5 867	21 867
183	1000 b. u. 3000 Einwohnern	45 726	22 578	8 458	1 944	191	9 156	7 219	144	3 398
184	unter 1000 Einwohnern	3 129	828	1 120	227	11	255	130	21	687
	Einzelergebnisse d. Gemeinden mit 3000 und mehr Einwohnern									
185	Altusried, Markt	25 047	12 030	3 250	689	22	7 664	6 871	117	1 393
186	Blaichach	16 941	6 997	2 739	635	14	5 419	3 856	149	1 136
187	Buchenberg, Markt	9 503	4 723	728	115	-	3 640	3 011	198	297
188	Burgberg i.Allgäu	8 624	4 825	1 135	191	25	2 227	1 768	24	220
189	Dietmannsried, Markt	19 105	10 647	1 785	728	11	5 030	4 577	107	905
190	Durach	16 653	9 727	1 662	374	122	4 243	2 593	730	525
191	*Fischen i.Allgäu	13 199	4 693	4 058	513	25	2 402	1 689	137	1 508
192	Haldenwang (LK Oberallgäu)	8 110	4 848	621	347	110	1 574	1 550	7	609
193	Bad Hindelang, Markt	25 076	9 136	6 978	3 076	17	3 234	2 381	16	2 636
194	Immenstadt/Allgäu, Stadt	40 128	21 425	4 801	1 347	121	11 103	8 682	1 329	1 332
195	Lauben (LK Oberallgäu)	11 974	5 559	1 307	459	9	4 013	1 731	11	626
196	Oy-Mittelberg	13 324	7 191	1 485	420	46	3 743	2 988	335	439
197	Oberstaufer, Markt	35 663	13 430	9 901	956	113	10 234	4 658	216	1 028
198	Oberstdorf, Markt	37 477	23 240	5 406	1 716	14	5 174	2 884	472	1 926
199	Rettenberg	12 861	5 864	2 124	136	1	3 841	2 835	51	895
200	Sonthofen, Stadt	59 622	32 880	3 230	3 428	14	16 874	13 671	1 710	3 195
201	Sulzberg, Markt	13 670	9 258	1 222	213	10	2 439	2 005	127	529
202	Waltenhofen	26 163	14 158	3 016	1 007	98	6 377	4 999	31	1 507
203	*Weitnau, Markt	13 824	6 243	2 284	427	45	4 357	3 830	74	469
204	Wiggensbach, Markt	12 839	8 451	1 272	295	36	2 094	2 022	27	691
Landessummen										
1	Bezirksverwaltung	6 481 356	-	12 861	18 538	10 121	6 425 006	1 135 884	4 776 543	14 831
2	Kreisfreie Städte	18 550 564	10 197 089	854 478	641 929	72 033	6 344 148	5 071 338	390 898	440 886
3	Landkreise und ihre Gemeinden	38 069 638	15 077 107	2 790 331	1 044 985	136 023	17 720 917	9 018 977	7 231 456	1 300 274
4	Kreisverwaltungen	12 026 449	1 007	446 134	97 995	29 395	11 308 153	3 894 308	6 943 483	143 764
5	Kreisangehörige Gemeinden	26 043 189	15 076 100	2 344 197	946 989	106 628	6 412 763	5 124 668	287 973	1 156 511
6	Gemeinden/Gv insgesamt	63 101 558	25 274 197	3 657 670	1 705 452	218 177	30 490 071	15 226 198	12 398 897	1 755 992

1) Ohne Verwaltungsgemeinschaften.- 2) Einschl. haushaltstechnischer Verrechnungen.- 3) Erstattungen, Zuweisungen u. Zuschüsse für lfd. Zwecke, allgem. Zuweisungen
*) Mitglied einer Verwaltungsgemeinschaft.

der Gemeinden 1) und Gemeindeverbände 2)
1 000 EUR -

Einnahmen des Vermögenshaushalts									Brutto-Ausgaben (Verwaltungs- und Vermögens- haushalt zusammen) 4)	Lfd. Nr.
zusammen	Darlehens- rück- flüsse	Ver- äußerung von Vermögen	Beiträge und ähnliche Entgelte	Zuweisungen u. Zuschüsse für Investitionen		Schuldenaufnahmen		sonstige Einnahmen des Vermögens- haushalts		
				ins- gesamt	dar.: von Bund und Land	öffent- licher Bereich	Kredit- marktmittel Inn. Darl.			
28	29	30	31	32	33	34	35	36	37	
110 574	84	7 902	3 669	24 716	23 432	13	19 210	54 980	394 666	164
63 918	5	6 619	7 125	12 427	10 058	-	1 721	36 022	148 601	165
6 216	-	319	393	1 197	1 190	-	1 000	3 307	19 428	166
10 356	-	40	32	236	236	-	-	10 049	30 281	167
6 086	-	3 488	450	2 148	2 139	-	-	-	73 181	168
7 103	-	82	214	1 589	1 575	-	1 500	3 719	20 377	169
3 619	-	65	57	993	992	-	1 450	1 054	13 471	170
7 754	7	648	85	994	994	-	-	6 020	26 601	171
8 672	-	125	1 038	1 623	1 539	-	3 500	2 386	22 518	172
19 440	77	2 496	650	3 946	3 174	13	-	12 259	85 944	173
13 393	-	154	83	8 372	8 274	-	4 500	284	31 691	174
15 877	-	223	426	1 941	1 941	-	-	13 286	42 495	175
4 224	-	75	246	983	983	-	-	2 919	13 243	176
5 099	-	207	387	1 522	1 247	-	2 300	684	12 017	177
8 950	-	300	-	370	336	-	5 960	2 321	22 846	178
243 213	703	15 203	9 055	51 818	49 008	-	34 708	131 726	902 198	179
35 432	72	176	-	10 904	10 614	-	-	24 279	225 760	180
207 781	631	15 026	9 055	40 914	38 394	-	34 708	107 447	676 438	181
184 730	629	14 579	8 641	37 940	35 570	-	31 407	91 533	604 532	182
21 511	2	426	382	2 264	2 162	-	3 301	15 136	67 237	183
1 540	-	21	31	710	662	-	-	778	4 669	184
12 344	2	141	477	4 637	4 570	-	3 000	4 087	37 391	185
5 709	1	808	39	385	385	-	199	4 277	22 649	186
5 671	-	6	71	273	210	-	1 400	3 921	15 174	187
6 345	6	15	31	770	760	-	3 500	2 023	14 969	188
12 549	-	525	213	2 215	2 204	-	-	9 596	31 655	189
13 298	-	3 292	2 437	1 768	1 613	-	539	5 261	29 951	190
3 515	8	44	73	928	862	-	-	2 463	16 714	191
4 039	-	1 576	751	241	241	-	-	1 470	12 149	192
8 125	60	73	54	1 479	1 231	-	2 508	3 951	33 202	193
24 869	96	755	201	4 191	4 190	-	12 410	7 216	64 997	194
3 829	-	7	10	1 367	182	-	-	2 446	15 803	195
6 990	1	1 482	752	1 166	1 150	-	-	3 590	20 314	196
8 342	126	45	664	1 045	921	-	-	6 461	44 005	197
21 116	5	97	133	2 733	2 595	-	7 850	10 298	58 593	198
5 508	1	490	238	1 920	1 905	-	-	2 859	18 369	199
14 281	21	472	629	7 142	6 898	-	-	6 017	73 904	200
5 749	19	434	97	1 010	1 002	-	-	4 190	19 419	201
9 500	18	1 290	222	683	671	-	-	7 286	35 663	202
5 359	-	396	139	2 286	2 280	-	-	2 538	19 184	203
7 590	265	2 631	1 409	1 700	1 700	-	-	1 585	20 429	204
121 374	380	859	-	4 923	1 905	-	-	115 213	6 602 731	1
3 840 298	123 688	127 511	101 506	636 826	583 363	-	2 077 122	773 646	22 390 862	2
13 523 607	79 576	740 816	437 583	2 930 317	2 731 412	4 185	1 356 572	7 974 558	51 593 244	3
1 633 895	13 514	27 717	80	532 150	486 735	3 000	289 246	768 189	13 660 343	4
11 889 712	66 062	713 099	437 503	2 398 167	2 244 676	1 185	1 067 327	7 206 369	37 932 901	5
17 485 279	203 643	869 186	539 089	3 572 066	3 316 680	4 185	3 433 694	8 863 417	80 586 837	6

und Umlagen, Schuldendiensthilfen.- 4) Ohne bzw. abzüglich Steuerbeteiligungen.

Tab. 2.11 Ausgabe- und Einnahmearten
- Beträge in

Lfd. Nr.	Gemeinden und Gemeindeverbände	Einwohner am 30.6. des Berichts- jahres	Ausgaben des Verwaltungshaushalts						
			zusammen 4)	Personal- ausgaben	Laufender Sach- aufwand	Zins- ausgaben	Laufende Übertragungen 3) an		Sonstige Ausgaben des Verwal- tungs- haushalts
							öffent- lichen Bereich	andere Bereiche	
		1	2	3	4	5	6	7	8
Reg.Bez. Oberbayern									
1	Bezirksverwaltung	4 804 240	482,26	21,36	8,11	0,00	13,97	438,31	0,51
2	Kreisfreie Städte	1 709 603	5 324,63	1 678,60	1 227,38	31,83	606,83	1 691,67	88,30
3	Ingolstadt	141 900	5 208,67	1 294,43	768,48	0,01	434,86	1 647,01	1 063,89
4	München	1 502 969	5 433,16	1 749,93	1 290,06	35,63	630,40	1 727,14	-
5	Rosenheim	64 734	3 058,94	864,64	778,16	13,42	436,62	966,10	-
6	Landkreise und ihre Gemeinden	3 094 637	4 419,01	830,37	753,23	16,78	1 445,73	816,73	556,17
7	Kreisverwaltungen	3 094 637	1 422,54	226,27	204,79	4,78	473,49	422,40	90,82
8	Kreisangehörige Gemeinden	3 094 637	2 996,47	604,10	548,44	12,00	972,25	394,33	465,35
9	Reg.Bez. Oberbayern zusammen	4 804 240	5 223,54	1 153,58	930,07	22,14	1 161,17	1 566,38	390,19
10	Landkreis Altötting	114 083	4 767,87	677,60	772,25	25,84	1 510,73	953,98	827,48
11	Kreisverwaltung	114 083	1 500,66	252,96	208,49	8,68	447,13	506,39	77,00
12	Kreisangehörige Gemeinden	114 083	3 267,22	424,64	563,76	17,16	1 063,59	447,59	750,48
	davon mit								
13	3000 und mehr Einwohnern	86 750	3 404,42	484,51	604,52	19,09	1 060,82	481,04	754,44
14	1000 b. u. 3000 Einwohnern	27 333	2 831,76	234,62	434,38	11,03	1 072,38	341,43	737,92
	Einzelergebnisse d. Gemeinden								
	mit 3000 und mehr Einwohnern								
15	Altötting, Stadt	13 163	2 781,36	498,85	651,44	36,29	698,88	459,22	436,69
16	Burghausen, Stadt	19 362	5 946,19	661,79	746,83	3,80	2 025,89	698,72	1 809,17
17	Burgkirchen a.d.Alz	10 924	4 170,93	585,75	1 198,13	27,53	875,09	442,76	1 041,67
18	*Emmerting	4 198	1 914,48	163,03	166,52	14,94	1 097,64	357,28	115,06
19	Garching a.d.Alz	8 819	2 141,30	375,73	344,25	5,45	693,87	416,69	305,30
20	Neuötting, Stadt	9 096	2 245,02	487,92	473,66	39,20	778,58	391,81	73,84
21	Töging a.Inn, Stadt	9 570	2 567,40	455,53	399,44	15,03	664,13	436,10	597,18
22	Tüßling, Markt	3 362	2 037,70	302,80	462,32	4,09	807,70	233,49	227,30
23	*Unterneukirchen	3 410	2 078,75	187,90	239,90	35,80	1 006,47	363,86	244,82
24	Winhöring	4 846	2 512,96	371,09	429,25	11,78	769,63	491,60	439,61
25	Landkreis Berchtesgadener Land	108 176	3 947,87	982,05	808,67	19,77	957,50	608,11	571,77
26	Kreisverwaltung	108 176	1 105,56	225,53	219,83	0,04	319,74	340,42	-
27	Kreisangehörige Gemeinden	108 176	2 842,32	756,53	588,84	19,73	637,75	267,69	571,77
	davon mit								
28	3000 und mehr Einwohnern	103 267	2 829,32	749,94	571,14	18,50	635,91	275,01	578,82
29	1000 b. u. 3000 Einwohnern	4 909	3 115,67	895,08	961,18	45,67	676,47	113,71	423,56
	Einzelergebnisse d. Gemeinden								
	mit 3000 und mehr Einwohnern								
30	Ainring	9 978	3 169,85	518,72	427,16	-	919,13	163,56	1 141,29
31	Anger	4 523	1 956,38	411,88	415,73	-	605,17	182,65	340,95
32	Bad Reichenhall, Große Kreisstadt	19 090	3 084,58	976,73	569,62	17,10	548,34	486,75	486,04
33	Bayerisch Gmain	3 181	2 292,16	699,62	890,56	0,43	630,63	70,93	-
34	Berchtesgaden, Markt	7 655	3 598,01	1 093,11	792,01	77,03	695,83	148,24	791,79
35	Bischofswiesen	7 144	3 142,28	777,38	522,44	69,32	664,35	324,15	784,64
36	Freilassing, Stadt	17 923	2 783,86	768,86	476,40	11,51	596,48	434,87	495,75
37	Laufen, Stadt	7 497	2 637,43	658,27	608,51	7,36	563,25	260,68	539,36
38	Piding	5 520	2 406,94	441,84	433,87	12,90	719,09	154,81	644,43
39	Saaldorf-Surheim	5 590	2 389,93	797,76	516,23	7,63	555,87	141,17	371,27
40	Schönau a.Königssee	5 742	3 915,31	895,91	723,73	3,16	757,37	257,56	1 277,59
41	Teisendorf, Markt	9 424	1 775,81	515,13	721,44	11,07	517,33	10,85	-
42	Landkreis Bad Tölz-Wolfratshausen	129 916	3 776,75	730,94	613,06	10,04	1 098,06	795,94	528,70
43	Kreisverwaltung	129 916	1 195,33	194,16	134,84	4,49	347,61	419,86	94,38
44	Kreisangehörige Gemeinden	129 916	2 581,42	536,79	478,22	5,55	750,46	376,09	434,32
	davon mit								
45	3000 und mehr Einwohnern	120 115	2 600,66	533,58	489,31	5,73	734,22	400,74	437,08
46	1000 b. u. 3000 Einwohnern	8 998	2 306,67	553,15	321,36	2,48	969,55	79,18	380,96
47	unter 1000 Einwohnern	803	2 782,28	833,03	578,04	13,00	724,66	15,52	618,04

1) Ohne Verwaltungsgemeinschaften.- 2) Einschl. haushaltstechnischer Verrechnungen.- 3) Erstattungen, Zuweisungen u. Zuschüsse für lfd. Zwecke, allgem. Zuweisungen

*) Mitglied einer Verwaltungsgemeinschaft.

der Gemeinden 1) und Gemeindeverbände 2)
EUR je Einwohner -

Ausgaben des Vermögenshaushalts									Brutto-Ausgaben (Verwaltungs- und Vermögens- haushalt zusammen) 4)	Lfd. Nr.
zusammen	Sachinvestitionen		Investitions- Zuweis. u. Darlehen an		Tilgungen an		Sonstige Ausgaben des Vermögens- haushalts			
	ins- gesamt	darunter: Bau- maßnahmen	Erwerb von unbewegl. Vermögen	öffent- lichen Bereich	andere Bereiche	öffent- lichen Bereich		andere Bereiche		
9	10	11	12	13	14	15	16	17	18	
4,23	1,87	0,82	0,48	0,55	1,74	-	0,08	-	486,49	1
1 377,24	847,33	669,21	132,73	9,12	225,89	-	34,70	260,21	6 701,87	2
1 405,44	617,25	472,90	57,56	62,97	74,25	-	-	650,97	6 614,11	3
1 406,44	886,51	701,66	145,43	4,42	247,83	-	33,83	233,86	6 839,60	4
637,55	442,03	345,96	2,62	-	49,01	-	131,04	15,47	3 696,49	5
1 591,96	901,57	661,26	150,47	35,59	85,05	0,09	111,78	457,88	6 010,97	6
254,34	144,55	103,61	19,05	19,09	37,60	0,00	29,23	23,87	1 676,88	7
1 337,62	757,03	557,65	131,42	16,50	47,45	0,09	82,56	434,00	4 334,09	8
1 519,78	884,14	664,91	144,63	26,71	136,91	0,06	84,43	387,54	6 743,32	9
1 742,08	931,54	697,01	119,77	16,40	104,58	0,01	143,96	545,59	6 509,96	10
288,22	191,45	152,24	2,26	9,64	39,18	-	35,93	12,02	1 788,88	11
1 453,86	740,10	544,77	117,51	6,76	65,41	0,01	108,03	533,56	4 721,08	12
1 373,75	728,86	536,11	110,60	1,06	78,70	0,01	116,08	449,04	4 778,17	13
1 708,14	775,77	572,25	139,43	24,86	23,22	-	82,48	801,82	4 539,90	14
671,56	463,78	386,87	0,90	-	6,67	-	195,79	5,31	3 452,92	15
2 790,60	960,01	659,75	177,83	-	196,80	-	109,88	1 523,91	8 736,79	16
1 719,54	1 066,07	864,14	81,91	1,69	64,34	-	245,39	342,06	5 890,47	17
537,41	235,35	127,06	0,63	4,47	29,08	0,24	59,32	208,96	2 451,89	18
735,11	607,05	537,25	0,84	-	10,56	-	17,63	99,86	2 876,41	19
696,29	490,40	452,38	0,16	-	9,30	-	95,58	101,01	2 941,30	20
927,37	522,04	465,78	9,32	-	86,32	-	71,98	247,04	3 494,77	21
757,17	391,16	363,45	0,81	13,30	305,31	-	38,48	8,92	2 794,87	22
1 942,41	1 711,53	199,04	1 487,42	-	1,49	-	61,95	167,44	4 021,15	23
908,08	813,20	713,43	14,32	2,06	14,13	-	78,69	-	3 421,03	24
1 382,98	824,65	696,95	20,68	21,58	185,43	0,04	78,02	273,25	5 330,85	25
185,46	63,87	42,94	0,99	1,02	115,37	-	5,20	-	1 291,01	26
1 197,52	760,78	654,01	19,70	20,57	70,06	0,04	72,82	273,25	4 039,84	27
1 168,51	723,76	622,26	20,52	21,49	71,33	0,04	66,95	284,93	3 997,84	28
1 807,71	1 539,52	1 321,86	2,50	1,13	43,22	-	196,20	27,64	4 923,38	29
1 188,43	866,14	679,51	102,41	-	4,27	-	-	318,02	4 358,28	30
779,76	529,17	400,52	2,14	105,21	145,39	-	-	-	2 736,14	31
948,85	304,54	273,04	0,22	-	19,26	-	94,06	530,99	4 033,43	32
216,44	178,92	124,47	-	-	2,73	-	15,81	18,97	2 508,60	33
933,75	706,79	637,72	2,67	33,32	49,35	-	145,27	- 0,98	4 531,76	34
2 482,27	1 511,27	1 329,49	8,11	20,72	227,09	-	154,10	569,09	5 624,55	35
794,87	749,75	702,23	2,45	-	0,37	0,25	33,21	11,29	3 578,73	36
691,35	582,70	423,95	32,45	-	13,88	-	68,87	25,89	3 328,78	37
1 309,53	998,09	833,88	-	215,31	17,58	-	28,10	50,44	3 716,47	38
2 458,42	910,21	673,46	100,89	1,38	2,10	-	42,86	1 501,86	4 848,35	39
1 615,32	915,99	822,42	22,20	18,11	43,68	-	128,12	509,42	5 530,63	40
1 265,35	790,75	724,23	2,77	4,27	405,28	-	65,05	-	3 041,16	41
1 152,39	856,47	636,58	142,60	11,97	41,85	0,40	90,33	151,37	4 929,14	42
265,12	191,50	178,20	0,72	7,93	4,95	-	27,19	33,54	1 460,45	43
887,27	664,96	458,38	141,89	4,04	36,90	0,40	63,14	117,83	3 468,69	44
888,03	684,93	467,35	151,84	2,40	39,66	0,44	51,87	108,74	3 488,69	45
868,90	383,01	314,94	21,47	26,34	3,41	-	210,93	245,21	3 175,57	46
979,52	837,10	723,50	2,12	-	-	-	92,83	49,59	3 761,80	47

und Umlagen, Schuldendiensthilfen.- 4) Ohne bzw. abzüglich Steuerbeteiligungen.

noch: Tab. 2.11 Ausgabe- und Einnahmearten
- Beträge in

Lfd. Nr.	Gemeinden und Gemeindeverbände	Einnahmen des Verwaltungshaushalts								
		zusammen	Steuern 4) (netto), u. steuer- ähnliche Einnahmen	Ge- bühren, zweck- gebundene Abgaben	Einnahmen aus wirtsch. Tätig- keit	Zins- einnahmen	laufd. Übertragungen 3)			sonstige Einnahmen des Verwal- tungs- haushalts
							ins- gesamt	darunter von		
								Bund und Land	Gemeinden/ Gv, Zweck- verbänden	
		19	20	21	22	23	24	25	26	27
Reg.Bez. Oberbayern										
1	Bezirksverwaltung	491	-	0,47	0,83	0,72	487,92	38,23	434,80	0,86
2	Kreisfreie Städte	5 413	3 363,99	189,84	191,44	17,41	1 514,42	1 221,08	86,38	135,51
3	Ingolstadt	5 187	2 466,56	190,13	125,51	51,46	1 893,09	1 133,47	48,76	460,66
4	München	5 515	3 510,52	188,64	201,74	14,52	1 491,70	1 238,13	89,45	107,91
5	Rosenheim	3 528	1 929,20	217,06	96,80	9,87	1 211,91	1 017,23	97,60	63,40
6	Landkreise und ihre Gemeinden	4 443	1 910,20	264,21	123,94	19,35	1 982,69	882,66	951,00	142,59
7	Kreisverwaltungen	1 450	0,06	42,80	14,23	3,64	1 371,51	397,05	917,09	17,78
8	Kreisangehörige Gemeinden	2 993	1 910,14	221,41	109,71	15,70	611,18	485,61	33,91	124,81
9	Reg.Bez. Oberbayern zusammen	5 279	2 427,54	238,21	148,79	19,38	2 303,97	1 041,32	1 078,12	140,93
10	Landkreis Altötting	4 716	2 194,03	212,22	99,11	30,07	2 014,64	894,88	1 028,81	165,82
11	Kreisverwaltung	1 500	-	24,93	20,22	1,14	1 443,73	408,67	993,97	10,17
12	Kreisangehörige Gemeinden davon mit	3 216	2 194,03	187,30	78,89	28,93	570,91	486,21	34,84	155,65
13	3000 und mehr Einwohnern	3 368	2 304,52	195,09	77,43	33,23	584,36	480,23	40,83	173,48
14	1000 b. u. 3000 Einwohnern Einzelergebnisse d. Gemeinden mit 3000 und mehr Einwohnern	2 732	1 843,35	162,56	83,54	15,30	528,22	505,17	15,84	99,06
15	Altötting, Stadt	2 793	1 347,74	241,78	109,85	0,34	819,07	509,02	164,47	274,60
16	Burghausen, Stadt	5 941	5 276,88	56,39	75,61	121,19	417,43	388,63	12,95	- 6,18
17	Burgkirchen a.d.Alz	3 948	2 289,96	397,32	117,60	38,63	417,23	337,19	27,32	687,18
18	*Emmerting	1 913	1 120,11	63,87	60,36	0,12	651,96	639,31	7,20	16,75
19	Garching a.d.Alz	2 137	968,58	219,97	57,36	0,02	806,23	747,86	23,51	85,26
20	Neuötting, Stadt	2 159	1 171,90	203,04	67,00	1,36	625,63	544,03	25,74	90,58
21	Töging a.Inn, Stadt	2 559	1 560,96	220,92	53,97	1,85	577,45	457,63	3,97	143,67
22	Tüßling, Markt	2 042	1 310,32	192,77	28,21	8,39	465,89	416,48	41,76	36,07
23	*Unterneukirchen	2 112	1 494,42	124,35	38,64	14,80	391,59	386,38	1,41	48,55
24	Winhöring	2 512	1 371,63	220,49	84,67	0,00	682,31	500,84	35,64	152,67
25	Landkreis Berchtesgadener Land	4 045	1 461,06	461,05	87,45	17,02	1 856,03	1 036,07	643,38	161,97
26	Kreisverwaltung	1 151	0,14	63,49	12,37	3,75	1 065,29	444,98	597,41	5,70
27	Kreisangehörige Gemeinden davon mit	2 894	1 460,92	397,56	75,09	13,27	790,74	591,09	45,97	156,27
28	3000 und mehr Einwohnern	2 876	1 474,36	377,78	74,09	13,69	780,62	576,16	45,85	155,90
29	1000 b. u. 3000 Einwohnern Einzelergebnisse d. Gemeinden mit 3000 und mehr Einwohnern	3 260	1 178,03	813,59	96,21	4,52	1 003,55	905,30	48,55	164,10
30	Ainring	3 180	2 519,39	143,17	36,10	28,23	335,02	314,23	9,55	118,23
31	Anger	1 896	980,38	141,14	42,48	9,67	684,02	630,61	3,85	37,89
32	Bad Reichenhall, Große Kreisstadt	3 087	1 318,98	550,45	66,53	18,55	1 064,14	754,07	29,48	68,26
33	Bayerisch Gmain	2 656	1 146,74	333,88	129,03	6,90	886,96	682,06	171,58	152,17
34	Berchtesgaden, Markt	3 599	1 749,85	665,27	157,17	2,71	760,56	427,17	188,45	263,35
35	Bischofswiesen	3 145	1 580,98	387,99	49,77	3,40	980,79	754,01	55,89	141,76
36	Freilassing, Stadt	2 805	1 397,68	228,02	102,92	16,46	787,81	486,48	24,79	271,62
37	Laufen, Stadt	2 643	1 215,96	405,97	49,85	4,86	793,72	639,97	24,12	172,91
38	Piding	2 353	1 127,82	412,31	70,34	22,64	559,18	495,54	12,41	160,83
39	Saaldorf-Surheim	2 379	1 361,05	177,87	47,04	19,74	676,38	501,68	37,57	96,87
40	Schönau a.Königssee	3 991	1 782,77	1 038,53	99,32	17,25	755,17	440,32	104,60	297,98
41	Teisendorf, Markt	2 128	1 159,44	121,67	44,49	0,11	736,04	711,34	17,72	66,56
42	Landkreis Bad Tölz-Wolfratshausen	3 848	1 546,35	211,46	136,56	14,61	1 804,62	944,70	726,98	134,28
43	Kreisverwaltung	1 214	0,16	4,92	4,65	2,30	1 191,97	458,38	701,84	9,66
44	Kreisangehörige Gemeinden davon mit	2 634	1 546,19	206,54	131,92	12,31	612,65	486,32	25,14	124,62
45	3000 und mehr Einwohnern	2 658	1 574,51	206,47	133,67	12,50	608,61	483,01	22,54	122,70
46	1000 b. u. 3000 Einwohnern	2 303	1 212,13	178,86	105,21	8,91	650,80	505,06	60,67	147,01
47	unter 1000 Einwohnern	2 722	1 054,05	527,48	168,17	21,50	789,76	771,84	15,71	160,97

1) Ohne Verwaltungsgemeinschaften.- 2) Einschl. haushaltstechnischer Verrechnungen.- 3) Erstattungen, Zuweisungen u. Zuschüsse für lfd. Zwecke, allgem. Zuweisungen
*) Mitglied einer Verwaltungsgemeinschaft.

der Gemeinden 1) und Gemeindeverbände 2)
EUR je Einwohner -

Einnahmen des Vermögenshaushalts									Brutto-Einnahmen (Verwaltungs- und Vermögens- haushalt zusammen) 4)	Lfd. Nr.
zusammen	Darlehens- rück- flüsse	Ver- äußerung von Vermögen	Beiträge und ähnliche Entgelte	Zuweisungen u. Zuschüsse für Investitionen		Schuldenaufnahmen		sonstige Einnahmen des Vermögens- haushalts		
				ins- gesamt	dar.: von Bund und Land	öffent- licher Bereich	Kredit- marktmittel Inn. Darl.			
28	29	30	31	32	33	34	35	36	37	
0,14	0,02	0,01	-	0,04	0,04	-	-	0,08	490,94	1
1 199,55	59,72	18,85	40,73	130,49	111,01	-	863,69	86,07	6 612,17	2
1 302,20	1,89	78,42	4,26	180,61	179,99	-	-	1 037,02	6 489,62	3
1 224,18	63,55	13,49	45,84	126,14	104,06	-	975,16	-	6 739,22	4
402,73	97,46	12,91	1,93	121,46	120,94	-	168,97	-	3 930,97	5
1 470,44	8,33	96,48	35,71	232,56	208,91	1,13	172,17	924,06	5 913,42	6
203,02	2,20	1,39	-	43,51	35,19	0,97	53,05	101,90	1 653,05	7
1 267,42	6,13	95,09	35,71	189,05	173,72	0,16	119,12	822,16	4 260,37	8
1 374,19	26,63	68,87	37,49	196,28	174,11	0,73	418,25	625,94	6 653,01	9
1 767,96	7,59	65,08	42,58	273,85	252,38	-	310,06	1 068,79	6 483,86	10
308,14	0,03	0,47	-	44,66	42,72	-	175,31	87,67	1 808,33	11
1 459,81	7,57	64,60	42,58	229,19	209,66	-	134,75	981,12	4 675,52	12
1 336,63	5,88	43,37	29,78	202,68	178,22	-	168,05	886,87	4 704,73	13
1 850,79	12,91	132,01	83,22	313,33	309,45	-	29,05	1 280,26	4 582,81	14
679,80	-	2,95	3,48	196,52	163,03	-	205,12	271,73	3 473,16	15
2 891,75	21,17	107,24	10,06	215,88	164,23	-	-	2 537,40	8 833,07	16
1 583,90	0,12	99,40	31,48	138,32	110,76	-	225,08	1 089,50	5 531,82	17
535,08	-	2,91	5,90	346,14	301,76	-	-	180,13	2 448,25	18
523,82	0,10	1,94	24,47	146,56	146,16	-	-	350,75	2 661,25	19
418,52	-	2,95	8,75	220,82	215,29	-	164,91	21,09	2 578,02	20
999,45	1,04	0,51	21,37	103,54	103,54	-	357,32	515,65	3 558,27	21
757,17	-	147,47	32,47	341,42	340,73	-	-	235,81	2 798,82	22
2 068,08	25,81	0,73	330,93	166,00	163,32	-	1 319,65	224,97	4 180,43	23
799,91	-	0,28	48,78	380,97	354,41	-	-	369,87	3 311,68	24
1 113,77	16,81	63,98	21,34	246,80	236,03	-	196,88	567,96	5 158,35	25
21,41	0,13	0,31	-	20,96	20,96	-	-	-	1 172,15	26
1 092,36	16,68	63,67	21,34	225,84	215,06	-	196,88	567,96	3 986,20	27
1 060,20	17,44	59,71	21,94	217,49	206,26	-	164,65	578,97	3 936,63	28
1 768,88	0,68	146,87	8,60	401,44	400,26	-	874,92	336,36	5 028,87	29
1 215,50	5,53	65,86	17,87	46,27	46,27	-	-	1 079,96	4 395,65	30
832,82	-	18,00	3,14	238,38	234,66	-	-	573,31	2 728,39	31
706,63	7,52	1,84	1,47	203,77	182,94	-	42,05	449,99	3 793,54	32
134,39	0,09	10,40	38,72	85,17	83,29	-	-	-	2 790,08	33
1 640,37	-	15,17	23,91	460,46	388,77	-	378,84	761,98	5 239,29	34
2 461,72	223,96	9,87	7,42	685,83	679,63	-	853,86	680,77	5 606,41	35
546,98	-	8,72	10,84	118,26	117,99	-	167,38	241,77	3 351,49	36
694,41	0,27	208,74	21,31	44,80	44,80	-	-	419,30	3 337,67	37
856,13	-	-	8,56	81,12	80,79	-	-	766,44	3 209,25	38
2 420,91	-	110,78	86,93	346,78	322,92	-	214,67	1 661,75	4 799,87	39
1 643,38	-	295,97	113,54	165,19	164,58	-	-	1 068,68	5 634,40	40
724,11	-	120,19	15,63	269,96	269,68	-	318,34	-	2 852,42	41
1 145,60	8,75	51,95	19,09	257,99	243,77	-	124,79	683,04	4 993,49	42
262,37	0,64	0,04	-	86,76	86,76	-	42,34	132,58	1 476,03	43
883,24	8,10	51,90	19,09	171,23	157,01	-	82,45	550,45	3 517,46	44
887,06	4,24	46,52	17,81	169,09	154,22	-	89,18	560,22	3 545,52	45
823,77	60,41	124,37	37,91	185,96	179,07	-	-	415,13	3 126,70	46
977,81	-	44,94	-	327,05	327,05	-	-	605,82	3 699,75	47

und Umlagen, Schuldendiensthilfen.- 4) Ohne bzw. abzüglich Steuerbeteiligungen.

Tab. 2.11 Ausgabe- und Einnahmearten
- Beträge in

Lfd. Nr.	Gemeinden und Gemeindeverbände	Einwohner am 30.6. des Berichts- jahres	Ausgaben des Verwaltungshaushalts						
			zusammen 4)	Personal- ausgaben	Laufender Sach- aufwand	Zins- ausgaben	Laufende Übertragungen 3) an		Sonstige Ausgaben des Verwal- tungs- haushalts
							öffent- lichen Bereich	andere Bereiche	
		1	2	3	4	5	6	7	8
Einzelergebnisse d. Gemeinden mit 3000 und mehr Einwohnern									
48	Bad Heilbrunn	4 026	2 159,86	418,87	392,60	2,48	1 038,82	19,41	287,68
49	Bad Tölz, Stadt	19 266	3 238,63	684,60	616,88	6,40	697,47	624,36	608,92
50	*Benediktbeuern	3 764	2 449,30	500,33	449,09	17,19	941,69	135,50	405,49
51	Dietramszell	5 731	2 724,41	761,34	693,77	3,76	785,53	88,86	391,16
52	Egling	5 410	2 058,31	545,73	414,59	0,63	735,48	49,85	312,04
53	Eurasburg (LK Bad Tölz-Wolfratshausen)	4 299	2 518,08	602,09	511,74	-	740,07	256,21	407,97
54	Gaißach	3 162	2 359,02	589,39	378,79	-	651,87	36,24	702,74
55	Geretsried, Stadt	25 916	1 989,62	366,05	440,11	8,93	689,32	485,21	-
56	Icking	3 717	2 990,68	472,98	633,41	0,26	765,38	255,68	862,97
57	*Kochel a.See	4 139	2 999,17	463,10	572,75	5,34	929,96	376,12	651,90
58	Königsdorf	3 166	2 796,96	738,69	452,77	-	751,44	345,40	508,65
59	Lenggries	10 153	2 608,50	670,94	512,49	0,16	633,43	190,09	601,39
60	Münsing	4 346	3 512,55	541,23	911,72	2,37	875,17	283,17	898,91
61	Wackersberg	3 694	2 517,66	504,13	296,89	-	621,04	308,23	787,36
62	Wolfratshausen, Stadt	19 326	2 692,58	467,64	319,46	10,32	715,94	675,16	504,06
63	Landkreis Dachau	157 679	3 932,49	843,34	604,37	12,48	1 185,74	828,29	458,27
64	Kreisverwaltung	157 679	1 260,19	210,48	199,21	1,32	385,70	391,55	71,92
65	Kreisangehörige Gemeinden davon mit	157 679	2 672,30	632,86	405,16	11,16	800,04	436,74	386,35
66	3000 und mehr Einwohnern	155 404	2 667,78	630,00	404,17	10,74	797,67	442,84	382,36
67	1000 b. u. 3000 Einwohnern	2 275	2 981,40	828,21	472,57	39,67	962,19	20,17	658,60
Einzelergebnisse d. Gemeinden mit 3000 und mehr Einwohnern									
68	Altomünster, Markt	8 099	2 082,61	494,01	321,12	24,94	808,59	171,82	262,13
69	Bergkirchen	7 830	3 532,00	837,96	554,54	3,54	1 219,66	261,70	654,60
70	Dachau, Große Kreisstadt	48 303	2 978,31	708,97	390,12	0,01	743,88	650,04	485,30
71	Erdweg	6 339	2 144,41	691,63	366,31	24,67	733,57	211,34	116,89
72	Haimhausen	5 920	2 788,33	908,10	489,88	34,45	942,44	359,32	54,13
73	Hebertshausen	6 012	2 318,01	593,15	515,37	14,17	730,42	326,63	138,27
74	Karlsfeld	22 127	2 415,53	573,41	403,14	6,23	767,80	470,47	194,47
75	Markt Indersdorf, Markt	10 500	2 498,49	466,37	402,68	12,47	855,10	295,57	466,30
76	Odelzhausen	5 696	2 817,28	950,85	350,98	0,09	1 004,21	15,42	495,73
77	Petershausen	6 624	2 512,25	542,34	328,25	61,84	735,22	435,00	409,60
78	Röhrmoos	6 663	2 102,26	334,80	269,14	3,50	648,11	491,51	355,21
79	Schwabhausen	6 552	2 462,22	327,97	563,25	4,99	706,20	500,53	359,27
80	Sulzemoos	3 061	4 240,64	1 332,57	423,99	-	912,34	14,89	1 556,85
81	Hilgertshausen-Tandern	3 424	2 041,82	416,22	394,33	23,83	727,13	469,70	10,61
82	Vierkirchen	4 685	2 687,03	447,22	334,86	6,44	874,95	505,96	517,60
83	Weichs	3 569	1 986,96	335,72	470,77	41,04	679,52	416,68	43,23
84	Landkreis Ebersberg	147 482	4 029,78	662,41	701,33	25,73	1 220,88	834,03	585,40
85	Kreisverwaltung	147 482	1 184,30	219,86	232,54	12,47	418,02	301,41	-
86	Kreisangehörige Gemeinden davon mit	147 482	2 845,49	442,55	468,79	13,27	802,86	532,61	585,40
87	3000 und mehr Einwohnern	135 086	2 895,25	456,78	467,50	12,97	787,50	554,19	616,32
88	1000 b. u. 3000 Einwohnern	12 396	2 303,17	287,45	482,86	16,53	970,32	297,48	248,51
Einzelergebnisse d. Gemeinden mit 3000 und mehr Einwohnern									
89	Anzing	4 483	2 515,53	343,16	456,43	2,90	720,53	457,93	534,57
90	*Aßling	4 601	2 247,85	301,27	756,63	62,00	1 125,73	2,21	-
91	Ebersberg, Stadt	12 641	3 004,32	592,30	649,53	27,19	920,70	562,70	251,89
92	Forstinning	3 925	2 579,91	388,00	367,44	0,31	816,09	355,75	652,32
93	*Glonn, Markt	5 362	2 411,27	150,18	403,83	4,99	906,14	490,24	455,91
94	Grafing b.München, Stadt	14 297	2 241,33	499,32	430,49	13,92	718,95	481,43	97,22
95	Hohenlinden	3 439	2 614,23	586,63	524,40	6,59	745,99	398,59	352,03
96	Kirchseeon, Markt	10 796	2 437,53	414,61	504,19	2,13	629,73	561,38	325,49
97	Markt Schwaben, Markt	13 844	2 874,87	558,64	434,95	41,60	823,58	520,55	495,53
98	Vaterstetten	25 570	2 800,29	428,63	440,68	6,89	745,36	673,27	505,46
99	Pliening	5 994	2 152,55	450,84	424,30	1,54	758,33	498,96	18,57
100	Poing	16 541	5 177,12	531,69	442,78	3,26	870,87	812,16	2 516,36
101	Steinhöring	4 085	2 234,04	362,23	468,22	5,32	643,49	372,14	382,63
102	Zorneding	9 508	2 317,94	385,07	350,87	-	692,81	523,87	365,33

1) Ohne Verwaltungsgemeinschaften.- 2) Einschl. haushaltstechnischer Verrechnungen.- 3) Erstattungen, Zuweisungen u. Zuschüsse für lfd. Zwecke, allgem. Zuweisungen

*) Mitglied einer Verwaltungsgemeinschaft.

der Gemeinden 1) und Gemeindeverbände 2)
EUR je Einwohner -

Ausgaben des Vermögenshaushalts									Brutto-Ausgaben (Verwaltungs- und Vermögens- haushalt zusammen) 4)	Lfd. Nr.
zusammen	Sachinvestitionen		Investitions- Zuweis. u. Darlehen an	Tilgungen an		Sonstige Ausgaben des Vermögens- haushalts				
	ins- gesamt	darunter: Bau- maßnahmen		Erwerb von unbewegl. Vermögen	öffent- lichen Bereich		andere Bereiche	öffent- lichen Bereich		
9	10	11	12	13	14	15	16	17	18	
541,78	268,92	177,53	3,87	-	96,60	-	104,02	72,25	2 701,64	48
1 039,42	736,60	211,32	469,75	-	27,88	2,05	67,62	205,27	4 278,05	49
802,54	599,46	119,55	449,62	15,52	92,72	-	86,88	7,96	3 251,84	50
1 107,63	964,08	847,86	19,12	7,50	-	-	112,79	23,26	3 832,05	51
797,45	771,77	637,35	53,75	-	11,27	-	11,20	3,20	2 855,76	52
389,48	375,62	294,09	63,27	-	13,86	-	-	-	2 907,56	53
2 084,47	1 764,75	1 169,08	515,64	1,92	- 21,82	-	39,53	300,09	4 443,49	54
374,75	317,06	197,53	28,16	-	3,86	-	53,83	-	2 364,37	55
1 023,34	396,20	308,79	3,74	24,15	2,24	-	66,42	534,33	4 014,01	56
1 153,76	919,53	704,00	115,20	3,82	4,95	-	103,28	122,18	4 152,93	57
2 126,46	905,31	749,20	52,77	23,62	285,28	-	-	912,24	4 923,41	58
1 044,12	848,66	780,72	0,16	-	191,84	1,27	0,32	2,03	3 652,63	59
2 552,75	2 489,17	1 964,68	443,24	-	23,01	-	40,57	-	6 065,30	60
928,96	883,85	360,06	503,67	-	-	-	45,12	-	3 446,62	61
639,58	454,52	428,62	0,06	-	18,48	-	48,31	118,27	3 332,15	62
1 230,68	766,17	569,66	125,22	26,42	22,80	-	103,08	312,21	5 163,17	63
229,16	201,85	180,10	2,20	0,16	7,26	-	2,43	17,46	1 489,35	64
1 001,52	564,32	389,57	123,03	26,26	15,55	-	100,64	294,74	3 673,82	65
946,00	536,12	360,01	124,40	24,49	15,25	-	100,05	270,10	3 613,78	66
4 793,50	2 491,13	2 408,58	29,16	147,43	35,77	-	140,94	1 978,25	7 774,90	67
728,61	555,09	425,04	22,26	-	3,59	-	96,08	73,86	2 811,23	68
991,72	633,82	328,48	239,58	-	127,88	-	92,52	137,50	4 523,72	69
461,35	299,45	233,83	45,45	0,21	3,04	-	1,31	157,34	3 439,66	70
463,15	330,42	263,51	20,51	-	13,09	-	97,25	22,40	2 607,56	71
1 222,11	335,95	179,45	13,66	95,35	19,28	-	498,90	272,62	4 010,44	72
867,45	753,48	259,59	339,02	10,84	2,22	-	86,06	14,85	3 185,47	73
454,89	363,66	323,85	0,28	-	8,78	-	82,46	-	2 870,42	74
941,60	706,89	405,42	281,04	26,40	21,33	-	20,12	166,86	3 440,09	75
3 781,78	1 449,79	111,58	1 272,54	130,60	2,71	-	16,90	2 181,78	6 599,07	76
2 862,80	1 269,06	1 148,42	38,71	8,05	5,62	-	1 005,40	574,66	5 375,05	77
510,95	320,27	220,64	52,11	123,22	42,05	-	24,65	0,75	2 613,21	78
827,09	742,25	621,46	51,16	-	1,32	-	26,10	57,41	3 289,31	79
3 575,62	818,11	272,28	438,14	402,01	3,12	-	-	2 352,38	7 816,27	80
2 372,23	2 190,34	2 152,64	25,04	-	16,27	-	57,13	108,50	4 414,06	81
1 123,47	149,12	63,96	2,68	3,64	0,01	-	76,57	894,13	3 810,50	82
578,64	264,92	177,57	69,49	6,27	44,02	-	60,02	203,42	2 565,61	83
1 593,14	829,34	637,82	108,44	3,99	40,43	-	108,62	610,75	5 622,92	84
216,70	158,95	129,90	6,02	3,99	28,82	-	24,94	-	1 401,00	85
1 376,44	670,39	507,91	102,42	-	11,61	-	83,68	610,75	4 221,92	86
1 337,47	661,83	504,19	100,45	-	12,45	-	87,41	575,79	4 232,72	87
1 801,04	763,71	548,55	123,88	-	2,51	-	43,08	991,74	4 104,20	88
1 873,32	373,17	233,00	20,73	-	1,46	-	23,62	1 475,07	4 388,85	89
1 175,86	1 100,95	1 079,03	5,48	-	-	-	74,82	0,08	3 423,70	90
1 450,72	1 146,23	890,81	129,26	-	-	-	167,04	137,45	4 455,04	91
3 463,86	261,05	176,64	2,91	-	13,42	-	-	3 189,38	6 043,77	92
2 069,50	420,63	213,71	188,29	-	0,09	-	97,19	1 551,59	4 480,78	93
677,46	619,51	257,21	340,99	-	6,85	-	51,10	-	2 918,79	94
1 434,17	499,11	346,61	120,03	-	9,85	-	72,46	852,75	4 048,40	95
639,94	225,92	78,95	123,64	-	9,29	-	30,42	374,31	3 077,47	96
1 928,46	1 614,19	1 530,82	11,05	-	0,46	-	312,75	1,05	4 803,32	97
796,35	500,42	323,48	119,21	-	23,39	-	77,08	195,46	3 596,64	98
1 860,68	468,75	397,42	35,43	-	30,23	-	8,46	1 353,24	4 013,23	99
1 154,66	471,47	360,20	44,27	-	15,30	-	52,59	615,30	6 331,78	100
1 378,18	460,32	431,79	3,68	-	2,89	-	47,74	867,24	3 612,22	101
2 036,81	447,19	390,15	1,39	-	35,66	-	-	1 553,96	4 354,76	102

und Umlagen, Schuldendiensthilfen.- 4) Ohne bzw. abzüglich Steuerbeteiligungen.

noch: Tab. 2.11 Ausgabe- und Einnahmearten
- Beträge in

Lfd. Nr.	Gemeinden und Gemeindeverbände	Einnahmen des Verwaltungshaushalts								
		zusammen	Steuern 4) (netto), u. steuer- ähnliche Einnahmen	Ge- bühren, zweck- gebundene Abgaben	Einnahmen aus wirtsch. Tätig- keit	Zins- einnahmen	laufd. Übertragungen 3)			sonstige Einnahmen des Verwal- tungs- haushalts
							ins- gesamt	darunter von		
								Bund und Land	Gemeinden/ Gv, Zweck- verbänden	
		19	20	21	22	23	24	25	26	27
Einzelergebnisse d. Gemeinden mit 3000 und mehr Einwohnern										
48	Bad Heilbrunn	2 161,55	1 362,26	81,79	104,52	0,62	589,28	562,56	-	23,08
49	Bad Tölz, Stadt	3 204,02	1 558,14	333,91	275,90	14,57	820,63	542,36	39,66	200,88
50	*Benediktbeuern	2 457,51	1 282,67	336,59	111,26	9,59	430,18	380,99	10,79	287,22
51	Dietramszell	2 695,04	1 359,69	529,09	131,01	3,72	592,98	469,45	30,01	78,55
52	Egling	2 055,65	1 539,70	75,17	68,00	13,85	311,66	299,78	7,45	47,27
53	Eurasburg (LK Bad Tölz-Wolfratshausen)	2 565,50	1 743,41	246,34	67,05	5,73	436,13	327,50	11,36	66,84
54	Gaßlach	2 359,02	1 279,42	180,83	200,93	32,42	594,67	502,68	62,14	70,74
55	Geretsried, Stadt	2 296,51	1 638,07	49,80	79,02	11,14	505,57	484,93	9,75	12,90
56	Icking	2 989,72	1 741,98	421,02	104,97	17,78	454,16	385,57	22,00	249,81
57	*Kochel a.See	2 962,23	1 252,24	487,73	129,69	6,79	859,37	534,35	39,84	226,41
58	Königsdorf	2 787,05	1 492,88	283,28	86,10	5,14	639,84	360,61	40,57	279,81
59	Lenggries	2 600,86	1 212,87	200,21	118,58	8,67	789,80	574,15	13,03	270,74
60	Münising	3 560,03	2 266,90	257,11	124,77	18,03	590,40	451,50	35,74	302,82
61	Wackersberg	2 507,87	1 126,08	229,77	192,95	40,04	805,82	768,39	19,85	113,20
62	Wolfratshausen, Stadt	2 676,66	1 860,98	99,94	111,37	12,69	544,68	443,71	23,61	46,99
63	Landkreis Dachau	3 908,96	1 627,28	232,77	92,90	21,33	1 844,98	936,17	787,39	89,70
64	Kreisverwaltung	1 276,79	-	66,59	4,91	8,25	1 174,01	382,67	759,18	23,03
65	Kreisangehörige Gemeinden davon mit	2 632,17	1 627,28	166,18	87,98	13,08	670,97	553,50	28,21	66,68
66	3000 und mehr Einwohnern	2 627,16	1 624,65	163,88	86,96	12,97	673,37	555,15	27,79	65,33
67	1000 b. u. 3000 Einwohnern	2 974,84	1 807,11	323,25	157,82	20,77	506,92	441,23	56,79	158,97
Einzelergebnisse d. Gemeinden mit 3000 und mehr Einwohnern										
68	Altomünster, Markt	2 060,61	1 131,96	259,22	62,65	2,83	484,19	436,22	12,61	119,78
69	Bergkirchen	3 555,27	2 649,85	287,85	97,91	19,20	436,51	385,97	18,86	63,95
70	Dachau, Große Kreisstadt	2 899,69	1 735,48	85,65	139,03	27,38	868,31	639,95	46,39	43,85
71	Erdweg	2 143,14	1 154,47	221,07	55,93	3,63	631,58	531,37	10,25	76,46
72	Haimhausen	2 524,66	1 382,17	318,14	99,92	2,19	666,89	469,27	20,39	55,36
73	Hebertshausen	2 229,74	1 257,37	255,87	42,03	2,26	593,82	571,32	2,37	78,38
74	Karlsfeld	2 397,40	1 574,91	95,06	58,43	0,25	652,66	619,08	2,80	16,10
75	Markt Indersdorf, Markt	2 486,15	1 454,35	239,15	57,71	2,35	645,20	505,48	54,28	87,38
76	Odelzhausen	2 852,77	2 007,58	305,91	45,37	26,90	416,21	393,86	19,71	50,80
77	Petershausen	2 549,55	1 591,24	72,26	60,12	1,52	652,22	503,42	49,82	172,18
78	Röhrmoos	2 100,22	1 090,71	175,72	37,89	9,48	679,30	645,79	3,04	107,11
79	Schwabhausen	2 439,20	1 402,45	266,43	67,26	13,82	545,11	496,44	12,16	144,13
80	Sulzemoos	4 238,08	3 066,30	299,13	188,87	13,04	557,74	408,20	130,73	113,01
81	Hilgertshausen-Tandern	2 015,87	1 263,10	121,14	45,94	11,38	553,31	539,61	-	20,99
82	Vierkirchen	2 657,44	2 015,10	124,90	42,90	8,71	404,43	375,93	11,21	61,39
83	Weichs	2 004,36	1 112,36	136,39	39,41	0,72	655,94	623,80	0,56	59,54
84	Landkreis Ebersberg	3 991,56	1 640,15	217,24	103,78	34,77	1 812,41	891,57	788,00	183,20
85	Kreisverwaltung	1 268,76	0,41	8,70	9,13	12,59	1 224,32	422,18	743,75	13,60
86	Kreisangehörige Gemeinden davon mit	2 722,81	1 639,74	208,55	94,65	22,18	588,09	469,39	44,26	169,59
87	3000 und mehr Einwohnern	2 756,94	1 668,17	199,53	92,42	22,58	594,17	470,21	43,65	180,07
88	1000 b. u. 3000 Einwohnern	2 350,84	1 329,99	306,76	118,92	17,87	521,91	460,50	50,87	55,40
Einzelergebnisse d. Gemeinden mit 3000 und mehr Einwohnern										
89	Anzing	2 488,94	1 656,80	102,75	181,82	1,82	448,42	405,45	-	97,32
90	*Aßling	2 324,43	1 299,81	324,04	91,30	0,19	568,97	459,99	102,59	40,13
91	Ebersberg, Stadt	2 986,39	1 772,79	372,99	107,23	1,18	588,84	387,39	45,78	143,36
92	Forstinning	2 583,03	2 008,13	104,21	79,63	30,58	339,25	328,13	7,56	21,23
93	*Glonn, Markt	2 411,98	1 336,28	283,78	111,44	20,61	565,15	518,39	14,94	94,72
94	Grafing b.München, Stadt	2 245,62	1 434,18	144,95	69,25	0,21	537,41	271,65	227,55	59,63
95	Hohenlinden	2 608,58	1 611,31	247,07	211,24	0,00	454,58	321,66	87,79	84,37
96	Kirchseeon, Markt	2 366,06	1 250,26	128,88	73,63	22,91	754,77	663,54	15,47	135,62
97	Markt Schwaben, Markt	2 906,30	1 728,20	383,72	73,96	1,26	533,91	493,54	4,79	185,26
98	Vaterstetten	2 799,19	1 601,39	166,60	102,39	28,70	690,54	577,59	6,57	209,57
99	Pliening	2 447,30	1 845,69	99,42	46,93	19,28	429,23	427,94	1,22	6,75
100	Poing	3 969,64	2 377,34	94,13	97,17	95,67	687,94	486,10	41,49	617,40
101	Steinhöring	2 191,75	1 080,05	330,65	26,65	9,73	652,48	606,28	6,16	92,19
102	Zorneding	2 317,42	1 605,66	101,77	87,69	5,85	501,59	397,78	6,35	14,87

1) Ohne Verwaltungsgemeinschaften.- 2) Einschl. haushaltstechnischer Verrechnungen.- 3) Erstattungen, Zuweisungen u. Zuschüsse für lfd. Zwecke, allgem. Zuweisungen

*) Mitglied einer Verwaltungsgemeinschaft.

der Gemeinden 1) und Gemeindeverbände 2)
EUR je Einwohner -

Einnahmen des Vermögenshaushalts									Brutto-Einnahmen (Verwaltungs- und Vermögens- haushalt zusammen) 4)	Lfd. Nr.
zusammen	Darlehens- rück- flüsse	Ver- äußerung von Vermögen	Beiträge und ähnliche Entgelte	Zuweisungen u. Zuschüsse für Investitionen		Schuldenaufnahmen		sonstige Einnahmen des Vermögens- haushalts		
				ins- gesamt	dar.: von Bund und Land	öffent- licher Bereich	Kredit- marktmittel Inn. Darl.			
28	29	30	31	32	33	34	35	36	37	
540,88	-	95,78	8,85	148,57	110,65	-	-	287,68	2 702,44	48
1 392,02	1,23	182,61	10,01	264,32	260,86	-	143,47	790,37	4 596,04	49
802,54	-	4,17	10,93	176,96	176,96	-	-	610,49	3 260,05	50
1 511,38	-	134,54	41,33	101,74	101,74	-	78,17	1 155,61	4 206,42	51
712,72	22,37	0,22	-	93,59	93,59	-	-	596,55	2 768,37	52
412,48	0,19	-	6,99	39,31	39,31	-	-	365,98	2 977,98	53
2 034,76	-	-	32,03	636,77	629,36	-	-	1 365,97	4 393,78	54
122,96	12,22	0,76	17,50	92,49	91,40	-	-	-	2 419,47	55
1 014,46	-	16,37	124,41	171,38	171,24	-	-	702,30	4 004,18	56
1 166,23	-	156,76	37,34	279,70	48,66	-	-	692,43	4 128,47	57
686,26	-	11,85	39,97	339,20	332,05	-	-	295,24	3 473,31	58
1 363,64	0,21	0,20	1,75	245,10	195,43	-	738,70	377,69	3 964,51	59
2 574,42	3,45	0,34	27,89	78,84	78,49	-	-	2 463,90	6 134,45	60
931,91	1,73	16,63	23,00	159,56	159,56	-	-	730,99	3 439,77	61
588,54	1,21	3,33	4,14	103,26	101,72	-	-	476,59	3 265,20	62
1 299,15	3,45	81,83	23,19	209,69	156,15	-	229,30	751,70	5 208,11	63
269,74	-	0,25	-	103,76	59,79	-	62,89	102,83	1 546,53	64
1 029,41	3,45	81,58	23,19	105,93	96,36	-	166,40	648,86	3 661,58	65
974,20	3,50	66,71	21,82	97,93	88,24	-	152,11	632,14	3 601,35	66
4 801,03	-	1 097,40	117,07	652,51	651,35	-	1 142,86	1 791,20	7 775,87	67
746,90	-	- 0,06	28,82	92,78	92,78	-	24,10	601,26	2 807,51	68
1 022,40	0,85	346,08	13,56	52,68	52,68	-	-	609,23	4 577,67	69
664,15	11,11	75,20	1,63	79,52	77,57	-	-	496,69	3 563,84	70
274,26	-	33,97	31,24	78,56	70,84	-	70,99	59,50	2 417,40	71
1 260,45	-	79,62	7,58	40,06	37,91	-	1 131,76	1,43	3 785,11	72
663,48	-	267,23	16,36	249,99	195,45	-	-	129,90	2 893,22	73
215,03	-	1,65	-	21,90	21,90	-	-	191,48	2 612,43	74
1 033,22	-	19,03	17,10	246,73	166,72	-	1,21	749,14	3 519,37	75
3 783,10	-	15,04	21,91	78,53	51,02	-	-	3 667,62	6 635,87	76
2 807,38	-	0,83	-	213,02	212,67	-	2 155,80	437,74	5 356,93	77
660,05	-	0,11	42,48	40,30	38,37	-	150,08	427,09	2 760,26	78
826,96	-	8,44	20,47	33,00	32,54	-	-	765,05	3 266,16	79
3 572,95	-	340,70	26,72	54,95	54,95	-	-	3 150,58	7 811,02	80
2 387,01	-	-	497,29	519,28	517,82	-	292,06	1 078,39	4 402,88	81
1 138,04	-	5,52	16,48	95,97	95,97	-	-	1 020,07	3 795,48	82
577,41	-	78,30	13,35	45,38	44,66	-	-	440,38	2 581,77	83
1 642,02	6,33	106,93	21,12	178,78	172,50	-	298,78	1 030,08	5 633,58	84
141,60	3,00	0,01	-	41,53	39,36	-	97,06	-	1 410,36	85
1 500,42	3,33	106,92	21,12	137,26	133,13	-	201,72	1 030,08	4 223,23	86
1 479,52	3,64	108,79	20,87	133,45	129,30	-	215,79	997,00	4 236,46	87
1 728,15	-	86,53	23,90	178,76	174,88	-	48,40	1 390,57	4 078,99	88
1 873,32	-	5,53	-	113,55	113,55	-	-	1 754,24	4 362,26	89
1 060,95	0,28	- 15,23	16,09	244,77	205,19	-	815,04	-	3 385,38	90
1 524,93	3,89	231,67	20,37	150,58	150,58	-	870,18	248,24	4 511,31	91
3 474,15	0,17	18,81	10,22	187,89	125,82	-	-	3 257,06	6 057,18	92
2 070,01	-	-	9,05	87,09	86,31	-	-	1 973,87	4 481,99	93
602,49	5,35	83,08	23,04	157,90	156,43	-	195,85	137,28	2 848,12	94
1 419,97	-	441,99	51,14	49,10	48,08	-	-	877,75	4 028,55	95
708,86	1,22	408,33	2,61	50,34	49,57	-	-	246,35	3 074,91	96
1 757,15	0,86	0,18	5,38	447,44	447,44	-	686,22	617,07	4 663,45	97
754,39	12,10	146,64	4,84	58,74	55,38	-	82,13	449,93	3 553,58	98
2 928,50	-	55,99	-	57,05	57,05	-	-	2 815,45	5 375,80	99
2 123,27	0,77	1,96	97,28	91,27	91,27	-	-	1 932,00	6 092,92	100
1 411,27	4,01	122,95	14,13	126,73	124,02	-	-	1 143,45	3 603,02	101
2 036,81	-	-	-	26,09	26,09	-	-	2 010,72	4 354,23	102

und Umlagen, Schuldendiensthilfen.- 4) Ohne bzw. abzüglich Steuerbeteiligungen.

Tab. 2.11 Ausgabe- und Einnahmearten
- Beträge in

Lfd. Nr.	Gemeinden und Gemeindeverbände	Einwohner am 30.6. des Berichts- jahres	Ausgaben des Verwaltungshaushalts						
			zusammen 4)	Personal- ausgaben	Laufender Sach- aufwand	Zins- ausgaben	Laufende Übertragungen 3) an		Sonstige Ausgaben des Verwal- tungs- haushalts
							öffent- lichen Bereich	andere Bereiche	
		1	2	3	4	5	6	7	8
103	Landkreis Eichstätt	136 273	3 831,08	793,31	718,32	6,38	1 131,87	611,75	569,44
104	Kreisverwaltung	136 273	1 269,49	201,85	213,24	0,00	399,49	282,20	172,71
105	Kreisangehörige Gemeinden	136 273	2 561,59	591,46	505,07	6,38	732,39	329,55	396,74
	davon mit								
106	3000 und mehr Einwohnern	109 945	2 637,23	632,35	522,77	5,80	738,43	316,14	421,73
107	1000 b. u. 3000 Einwohnern	26 328	2 245,71	420,72	431,16	8,81	707,14	385,52	292,37
	Einzelergebnisse d. Gemeinden mit 3000 und mehr Einwohnern								
108	*Adelschlag	3 077	1 980,52	221,02	288,23	18,52	735,52	446,97	270,26
109	Altmannstein, Markt	7 146	2 287,45	576,92	471,96	2,90	630,05	372,53	233,08
110	Beilngries, Stadt	10 273	2 439,45	607,12	503,16	8,62	601,63	309,26	409,65
111	Buxheim (LK Eichstätt)	3 756	2 377,12	295,09	463,32	-	659,98	607,54	351,20
112	Denkendorf	4 976	2 737,08	1 066,94	490,34	0,78	610,98	194,23	373,80
113	Eichstätt, Große Kreisstadt	13 867	1 988,54	527,45	763,87	9,83	642,71	44,68	-
114	*Eitensheim	3 054	2 433,40	163,78	289,31	-	940,69	398,09	641,54
115	Gaimersheim, Markt	12 402	3 121,66	991,96	638,37	0,50	1 026,96	250,82	213,04
116	Großmehring	7 551	3 376,30	863,77	610,08	9,20	710,05	387,00	796,21
117	Hitzhofen	3 058	2 047,02	323,92	351,73	6,75	672,22	495,14	197,27
118	Kipfenberg, Markt	5 990	2 769,11	430,15	497,75	19,13	655,98	504,23	661,88
119	Kösching, Markt	9 919	3 999,31	996,15	556,49	2,10	837,67	388,34	1 218,54
120	Lenting	4 972	2 912,55	556,24	354,17	5,87	733,91	497,31	765,06
121	*Pförring, Markt	4 104	2 234,12	617,14	349,71	-	965,51	121,66	180,10
122	*Pollenfeld	3 118	1 979,14	177,41	332,16	0,27	705,88	314,00	449,43
123	*Schernfeld	3 362	1 943,01	285,73	462,76	11,17	813,81	369,53	-
124	Stammham (LK Eichstätt)	4 237	2 230,36	741,02	445,37	7,43	649,36	179,50	207,68
125	Wettstetten	5 083	2 432,86	398,93	514,70	0,09	638,40	410,56	470,17
126	Landkreis Erding	142 242	4 013,20	746,40	752,38	12,43	1 382,34	885,35	234,30
127	Kreisverwaltung	142 242	1 454,36	236,81	226,88	1,36	409,58	557,83	21,90
128	Kreisangehörige Gemeinden	142 242	2 558,85	509,59	525,50	11,07	972,77	327,53	212,39
	davon mit								
129	3000 und mehr Einwohnern	119 434	2 551,83	538,92	515,25	8,93	965,93	332,25	190,55
130	1000 b. u. 3000 Einwohnern	22 808	2 595,58	356,00	579,19	22,26	1 008,56	302,80	326,77
	Einzelergebnisse d. Gemeinden mit 3000 und mehr Einwohnern								
131	*Berglern	3 084	2 316,50	601,35	320,76	10,81	952,13	431,46	0,00
132	Bockhorn	4 201	2 218,03	256,05	370,85	-	648,37	341,96	600,80
133	Dorfen, Stadt	15 194	2 274,55	836,77	700,16	12,83	694,55	30,24	-
134	*Eitting	3 064	2 074,72	166,93	303,75	-	1 099,29	367,13	137,62
135	Erding, Große Kreisstadt	37 016	2 723,65	565,27	608,45	1,87	880,35	400,50	267,22
136	Finsing	4 778	2 397,93	399,29	419,01	8,09	968,38	409,41	193,75
137	Forstern	3 738	2 461,68	868,03	292,10	3,18	819,54	111,39	367,45
138	Fraunberg	3 970	2 114,67	287,50	394,89	20,80	676,03	392,88	342,57
139	Isen, Markt	5 787	2 630,30	519,98	395,37	37,15	685,84	567,81	424,15
140	Moosinning	6 232	2 013,88	414,45	268,67	10,33	742,53	523,38	54,52
141	*Oberding	6 733	4 324,18	482,36	613,47	-	2 901,03	326,46	0,85
142	Sankt Wolfgang	4 539	2 219,63	439,98	383,97	3,98	864,31	269,74	257,64
143	Taufkirchen (Vils)	10 880	1 931,52	472,84	388,17	19,14	764,84	286,54	-
144	*Wartenberg, Markt	5 736	2 400,64	406,37	355,78	22,80	1 099,31	516,38	0,00
145	*Wörth	4 482	3 520,16	597,90	923,37	-	1 370,64	116,78	511,46
146	Landkreis Freising	185 341	3 987,77	934,47	719,62	22,90	1 374,95	653,20	282,64
147	Kreisverwaltung	185 341	1 274,90	219,14	235,02	0,52	433,81	386,41	-
148	Kreisangehörige Gemeinden	185 341	2 712,87	715,33	484,60	22,38	941,14	266,78	282,64
	davon mit								
149	3000 und mehr Einwohnern	166 522	2 776,75	722,60	495,21	23,67	946,27	291,29	297,71
150	1000 b. u. 3000 Einwohnern	18 819	2 147,66	651,03	390,67	10,96	895,73	49,99	149,28
	Einzelergebnisse d. Gemeinden mit 3000 und mehr Einwohnern								
151	*Allershausen	6 165	2 358,21	422,08	324,76	0,00	1 008,77	212,57	390,02
152	Au i.d.Hallertau, Markt	6 352	2 540,48	699,79	433,00	0,03	636,67	64,23	706,74
153	Eching (LK Freising)	14 504	3 221,78	772,71	471,08	8,56	975,92	514,52	479,00
154	Rudelzhausen	3 512	2 098,49	469,83	364,49	8,25	624,78	228,84	402,30
155	Fahrenzhausen	5 155	2 807,54	776,64	520,92	-	1 083,27	202,67	224,03
156	Freising, Große Kreisstadt	49 469	2 717,30	835,40	579,91	64,33	1 037,09	76,54	124,03

1) Ohne Verwaltungsgemeinschaften.- 2) Einschl. haushaltstechnischer Verrechnungen.- 3) Erstattungen, Zuweisungen u. Zuschüsse für lfd. Zwecke, allgem. Zuweisungen

*) Mitglied einer Verwaltungsgemeinschaft.

der Gemeinden 1) und Gemeindeverbände 2)
EUR je Einwohner -

Ausgaben des Vermögenshaushalts									Brutto-Ausgaben (Verwaltungs- und Vermögens- haushalt zusammen) 4)	Lfd. Nr.
zusammen	Sachinvestitionen			Investitions- Zuweis. u. Darlehen an		Tilgungen an		Sonstige Ausgaben des Vermögens- haushalts		
	ins- gesamt	darunter:								
		Bau- maßnahmen	Erwerb von unbewegl. Vermögen							
				öffent- lichen Bereich	andere Bereiche	öffent- lichen Bereich	andere Bereiche			
9	10	11	12	13	14	15	16	17	18	
1 933,73	1 116,20	897,98	142,04	19,29	66,63	0,03	63,36	668,21	5 764,81	103
340,04	146,88	133,29	1,37	11,06	47,89	-	-	134,21	1 609,53	104
1 593,69	969,33	764,69	140,67	8,23	18,75	0,03	63,36	534,00	4 155,28	105
1 517,80	957,68	738,39	151,12	7,20	16,42	0,03	42,53	493,93	4 155,03	106
1 910,64	1 017,95	874,52	97,05	12,51	28,47	0,02	150,35	701,35	4 156,35	107
1 680,33	738,06	594,41	124,38	13,85	11,79	-	258,91	657,72	3 660,84	108
1 111,41	973,86	819,73	122,64	-	119,41	-	18,14	-	3 398,86	109
1 317,26	1 254,87	1 131,66	64,25	-	1,41	0,34	51,95	8,69	3 756,70	110
2 906,49	924,05	555,10	254,73	1,04	-	-	-	1 981,40	5 283,62	111
3 927,23	1 288,74	1 151,11	60,77	-	1,58	-	-	2 636,91	6 664,32	112
1 011,97	958,24	851,24	46,51	-	28,15	-	25,58	-	3 000,51	113
1 962,98	1 313,82	1 023,03	229,49	0,84	-	-	-	648,33	4 396,39	114
792,12	785,02	405,65	281,73	2,39	2,42	-	2,29	-	3 913,78	115
1 305,49	1 214,34	793,37	322,79	1,32	11,22	-	78,61	-	4 681,79	116
2 000,67	942,99	687,68	173,30	5,49	8,03	-	8,84	1 035,32	4 047,69	117
2 381,06	1 153,09	1 097,45	8,17	-	5,86	-	136,97	1 085,14	5 150,17	118
1 465,22	1 206,48	798,35	348,12	-	8,38	-	34,20	216,17	5 464,53	119
401,69	265,70	205,43	39,36	2,61	3,92	-	63,44	66,03	3 314,25	120
1 522,17	501,41	439,34	15,39	25,70	16,72	-	-	978,34	3 756,29	121
3 587,13	853,22	611,83	99,32	19,47	18,99	-	-	2 695,45	5 566,28	122
1 050,59	696,61	633,61	54,53	18,06	12,73	-	132,25	190,94	2 993,60	123
1 041,15	853,74	590,84	153,49	102,04	3,36	-	12,53	69,48	3 271,52	124
1 529,56	654,30	422,16	142,70	2,78	8,07	-	47,22	817,18	3 962,41	125
1 704,23	1 045,81	745,99	228,90	29,14	122,56	-	111,60	395,11	5 717,43	126
282,10	185,19	155,99	2,64	-	68,60	-	16,47	11,84	1 736,46	127
1 422,13	860,63	590,00	226,26	29,14	53,96	-	95,13	383,27	3 980,97	128
1 329,04	787,07	498,09	242,03	34,51	58,10	-	66,10	383,25	3 880,87	129
1 909,56	1 245,81	1 071,31	143,68	1,00	32,25	-	247,14	383,37	4 505,15	130
509,07	355,10	319,91	3,72	-	122,02	-	31,95	0,00	2 825,57	131
1 297,30	382,34	318,91	50,98	-	187,81	-	-	727,15	3 515,32	132
552,58	377,32	258,21	81,98	-	53,77	-	120,11	1,38	2 827,13	133
873,01	166,96	55,76	64,78	-	-	-	-	706,04	2 947,73	134
936,74	510,12	394,94	70,15	-	14,36	-	1,00	411,27	3 660,39	135
1 700,36	866,08	832,97	2,34	-	-	-	174,15	660,13	4 098,29	136
703,03	321,75	123,14	137,04	-	-	-	286,00	95,27	3 164,70	137
1 686,11	1 042,65	877,83	153,50	-	28,60	-	51,34	563,52	3 800,78	138
1 580,74	1 281,70	1 055,09	161,10	9,20	12,59	-	181,97	95,28	4 211,04	139
676,89	543,28	228,38	269,33	-	1,01	-	93,38	39,22	2 690,77	140
6 736,87	3 329,87	638,67	2 599,72	597,80	44,88	-	-	2 764,31	11 061,05	141
659,91	548,92	481,10	17,61	9,70	-	-	78,70	22,59	2 879,54	142
1 247,69	1 174,09	972,98	128,53	-	4,86	-	67,46	1,27	3 179,20	143
967,18	779,28	616,29	136,34	-	12,55	-	175,36	0,00	3 367,82	144
1 713,11	833,50	533,10	252,74	-	849,06	-	21,79	8,75	5 233,27	145
1 226,23	883,71	673,00	139,55	3,38	51,88	0,26	93,34	193,66	5 214,00	146
153,81	116,49	94,51	6,75	0,88	27,81	-	8,62	-	1 428,71	147
1 072,42	767,22	578,49	132,80	2,49	24,06	0,26	84,72	193,66	3 785,29	148
1 081,01	787,58	590,33	139,18	2,64	25,45	0,27	83,68	181,38	3 857,76	149
996,38	587,03	473,75	76,43	1,21	11,77	0,14	93,93	302,30	3 144,04	150
1 863,86	770,62	663,12	50,53	0,41	0,81	-	-	1 092,02	4 222,06	151
793,75	730,53	514,82	91,92	9,93	-	-	53,29	-	3 334,22	152
764,51	486,26	361,94	61,18	-	12,22	-	63,09	202,95	3 986,29	153
662,39	619,95	471,50	138,10	13,39	-	-	29,04	-	2 760,88	154
512,71	348,90	278,73	22,90	-	158,96	-	-	4,85	3 320,24	155
1 508,75	1 142,19	1 002,61	80,40	-	4,80	-	112,73	249,03	4 226,05	156

und Umlagen, Schuldendiensthilfen.- 4) Ohne bzw. abzüglich Steuerbeteiligungen.

noch: Tab. 2.11 Ausgabe- und Einnahmearten
- Beträge in

Lfd. Nr.	Gemeinden und Gemeindeverbände	Einnahmen des Verwaltungshaushalts								sonstige Einnahmen des Verwal- tungs- haushalts
		zusammen	Steuern 4) (netto), u. steuer- ähnliche Einnahmen	Ge- bühren, zweck- gebundene Abgaben	Einnahmen aus wirtsch. Tätig- keit	Zins- einnahmen	laufd. Übertragungen 3)			
							ins- gesamt	darunter von		
								Bund und Land	Gemeinden/ Gv, Zweck- verbänden	
		19	20	21	22	23	24	25	26	27
103	Landkreis Eichstätt	3 872,68	1 557,74	271,12	105,59	10,58	1 796,87	936,39	713,45	130,78
104	Kreisverwaltung	1 272,85	0,03	64,80	18,55	6,01	1 143,06	406,68	695,34	40,40
105	Kreisangehörige Gemeinden	2 599,83	1 557,71	206,33	87,04	4,56	653,81	529,70	18,12	90,38
	davon mit									
106	3000 und mehr Einwohnern	2 675,92	1 633,35	214,86	88,33	4,64	639,09	517,57	18,95	95,65
107	1000 b. u. 3000 Einwohnern	2 282,11	1 241,85	170,67	81,69	4,25	715,27	580,37	14,64	68,38
	Einzelergebnisse d. Gemeinden mit 3000 und mehr Einwohnern									
108	*Adelschlag	1 983,60	1 052,25	12,53	83,17	0,47	809,18	730,23	5,56	26,01
109	Altmannstein, Markt	2 291,80	1 070,34	207,45	58,24	0,04	897,50	617,72	12,27	58,23
110	Beilngries, Stadt	2 417,36	1 360,30	273,39	74,59	-	616,76	497,55	21,19	92,32
111	Buxheim (LK Eichstätt)	2 381,44	1 194,62	265,86	44,80	22,93	755,62	560,99	8,06	97,61
112	Denkendorf	2 704,72	1 425,15	346,39	60,97	4,20	778,58	559,79	22,51	89,43
113	Eichstätt, Große Kreisstadt	2 308,97	1 420,14	143,56	85,97	4,28	612,66	582,20	14,45	42,36
114	*Eitensheim	2 420,71	1 529,99	205,56	66,82	6,78	542,32	519,73	8,97	69,25
115	Gaimersheim, Markt	3 240,97	2 267,75	196,84	196,36	7,19	460,22	428,95	19,91	112,61
116	Großmehring	3 387,57	2 076,14	369,07	43,08	9,80	702,75	441,84	31,06	186,73
117	Hitzhofen	2 013,91	1 123,50	130,02	44,57	4,18	678,61	531,39	12,30	33,05
118	Kipfenberg, Markt	2 781,18	1 678,98	207,77	173,20	1,67	589,11	460,92	16,09	130,47
119	Kösching, Markt	3 974,57	2 717,12	314,71	52,52	1,39	645,50	429,98	12,84	243,33
120	Lenting	2 741,65	1 893,06	175,87	68,42	6,53	440,46	372,08	35,62	157,32
121	*Pförring, Markt	2 213,11	1 282,58	66,75	180,43	3,12	673,05	531,74	40,55	7,19
122	*Pollenfeld	1 978,28	1 186,71	155,31	67,52	4,56	562,47	550,74	11,72	1,71
123	*Schernfeld	1 908,66	1 201,22	148,46	49,48	0,00	507,16	483,58	22,44	2,34
124	Stammham (LK Eichstätt)	2 206,67	1 240,51	148,01	36,25	8,01	728,36	655,06	23,58	45,52
125	Wettstetten	2 441,48	1 349,02	236,53	66,57	5,49	716,85	613,99	18,18	67,02
126	Landkreis Erding	4 044,00	1 588,90	313,07	128,84	12,87	1 910,86	910,20	904,66	89,46
127	Kreisverwaltung	1 445,70	-	87,85	24,74	2,97	1 319,51	385,30	876,63	10,64
128	Kreisangehörige Gemeinden	2 598,30	1 588,90	225,23	104,10	9,90	591,35	524,90	28,03	78,82
	davon mit									
129	3000 und mehr Einwohnern	2 596,70	1 640,19	186,75	107,53	10,65	584,89	517,91	31,16	66,70
130	1000 b. u. 3000 Einwohnern	2 606,67	1 320,30	426,73	86,18	5,96	625,19	561,53	11,63	142,32
	Einzelergebnisse d. Gemeinden mit 3000 und mehr Einwohnern									
131	*Berglern	2 482,82	1 370,46	84,76	60,08	2,33	955,49	884,46	4,90	9,70
132	Bockhorn	2 184,00	1 377,16	110,31	43,41	12,45	608,32	607,79	-	32,34
133	Dorfen, Stadt	2 361,56	1 313,87	236,54	78,43	3,26	665,48	612,27	18,38	63,99
134	*Eitting	2 071,41	1 563,56	26,30	55,80	25,69	391,50	347,17	44,01	8,56
135	Erding, Große Kreisstadt	2 702,43	1 780,50	243,11	112,04	3,74	467,77	438,23	12,31	95,26
136	Finsing	2 417,17	1 401,88	89,89	337,36	3,60	464,21	460,55	2,93	120,23
137	Forstern	2 435,90	1 705,93	142,40	76,14	0,27	500,37	429,41	51,52	10,80
138	Fraunberg	2 105,14	1 231,68	132,31	49,72	0,14	682,23	660,05	4,49	9,06
139	Isen, Markt	2 571,30	1 344,76	228,55	36,34	4,34	808,39	525,03	60,09	148,92
140	Moosinning	1 993,47	1 305,04	35,25	57,83	0,97	565,46	476,97	5,49	28,93
141	*Oberding	4 497,00	3 584,70	34,70	202,30	95,90	531,90	429,84	97,74	47,50
142	Sankt Wolfgang	2 123,98	1 525,76	134,43	52,70	1,24	375,73	366,12	8,55	34,13
143	Taufkirchen (Vils)	2 216,49	1 111,46	252,18	142,19	0,18	684,61	660,36	18,72	25,87
144	*Wartenberg, Markt	2 578,62	1 385,84	282,80	108,74	0,02	782,60	702,49	18,50	18,61
145	*Wörth	3 547,53	2 284,44	148,73	117,85	54,12	781,86	397,03	273,13	160,52
146	Landkreis Freising	4 039,92	1 759,16	255,95	112,36	19,40	1 780,06	789,46	873,89	113,00
147	Kreisverwaltung	1 317,60	-	83,11	9,89	2,97	1 216,02	342,58	834,71	5,62
148	Kreisangehörige Gemeinden	2 722,32	1 759,16	172,84	102,47	16,43	564,04	446,88	39,18	107,38
	davon mit									
149	3000 und mehr Einwohnern	2 800,41	1 830,60	168,26	108,26	16,71	561,41	436,89	39,41	115,17
150	1000 b. u. 3000 Einwohnern	2 031,34	1 127,00	213,29	51,29	14,01	587,29	535,28	37,18	38,47
	Einzelergebnisse d. Gemeinden mit 3000 und mehr Einwohnern									
151	*Allershausen	2 352,91	1 626,50	152,15	177,40	10,61	265,30	212,44	38,14	120,95
152	Au i.d.Hallertau, Markt	2 573,31	1 750,67	199,81	48,47	0,85	539,11	483,55	11,93	34,39
153	Eching (LK Freising)	3 257,48	2 144,18	129,35	157,67	25,11	576,57	377,35	15,31	224,60
154	Rudelzhausen	2 102,55	1 200,48	155,33	31,78	0,00	664,37	625,87	34,98	50,59
155	Fahrenzhausen	2 792,45	2 114,80	165,10	40,03	40,84	420,50	405,30	10,19	11,19
156	Freising, Große Kreisstadt	2 701,91	1 769,74	135,18	167,79	8,71	490,27	398,37	50,87	130,22

1) Ohne Verwaltungsgemeinschaften.- 2) Einschl. haushaltstechnischer Verrechnungen.- 3) Erstattungen, Zuweisungen u. Zuschüsse für lfd. Zwecke, allgem. Zuweisungen

*) Mitglied einer Verwaltungsgemeinschaft.

der Gemeinden 1) und Gemeindeverbände 2)
EUR je Einwohner -

Einnahmen des Vermögenshaushalts									Brutto-Einnahmen (Verwaltungs- und Vermögens- haushalt zusammen) 4)	Lfd. Nr.
zusammen	Darlehens- rück- flüsse	Ver- äußerung von Vermögen	Beiträge und ähnliche Entgelte	Zuweisungen u. Zuschüsse für Investitionen		Schuldenaufnahmen		sonstige Einnahmen des Vermögens- haushalts		
				ins- gesamt	dar.: von Bund und Land	öffent- licher Bereich	Kredit- marktmittel Inn. Darl.			
28	29	30	31	32	33	34	35	36	37	
1 773,89	0,93	187,74	41,88	263,77	246,03	-	166,39	1 113,18	5 646,56	103
228,18	0,04	0,68	-	43,99	39,17	-	-	183,47	1 501,03	104
1 545,70	0,89	187,06	41,88	219,78	206,86	-	166,39	929,70	4 145,53	105
1 480,05	0,57	199,15	48,77	177,44	164,95	-	136,17	917,96	4 155,97	106
1 819,85	2,26	136,55	13,12	396,59	381,89	-	292,60	978,73	4 101,96	107
943,07	-	- 63,00	- 3,45	93,92	69,86	-	-	915,60	2 926,67	108
1 161,90	-	90,50	147,00	133,92	116,55	-	265,88	524,59	3 453,70	109
1 344,04	4,87	230,37	71,99	305,70	303,12	-	389,37	341,74	3 761,40	110
2 906,49	-	217,57	45,55	52,23	43,56	-	-	2 591,15	5 287,94	111
2 624,55	-	416,10	27,52	143,44	121,51	-	-	2 037,49	5 329,26	112
952,56	-	600,45	-	352,10	297,43	-	-	-	3 261,53	113
2 024,84	-	3,57	18,22	196,38	196,38	-	-	1 806,67	4 445,55	114
1 389,98	0,39	112,07	15,23	183,17	183,17	-	-	1 079,13	4 630,95	115
1 500,89	0,12	183,49	30,49	47,98	45,81	-	-	1 238,80	4 888,46	116
2 058,08	-	12,35	58,93	333,65	333,65	-	981,03	672,12	4 072,00	117
2 371,65	-	94,30	22,44	38,04	34,23	-	953,40	1 263,46	5 152,83	118
1 175,32	0,26	63,75	21,39	35,16	30,27	-	-	1 054,76	5 149,89	119
977,83	-	128,40	-	37,29	34,91	-	-	812,14	3 719,48	120
1 644,84	0,97	81,81	121,70	160,08	125,71	-	-	1 280,27	3 857,96	121
3 251,70	-	- 24,79	45,63	85,97	85,97	-	-	3 144,89	5 229,97	122
940,92	-	433,60	8,59	307,80	307,80	-	-	190,94	2 849,58	123
748,31	-	153,68	61,00	367,00	365,27	-	-	166,64	2 954,99	124
1 087,63	-	164,25	264,39	157,04	157,04	-	70,82	431,12	3 529,10	125
1 542,19	4,68	413,40	43,93	358,94	319,67	21,09	145,38	554,78	5 586,19	126
103,68	0,45	0,76	-	60,44	43,05	21,09	-	20,95	1 549,38	127
1 438,51	4,23	412,64	43,93	298,50	276,62	-	145,38	533,83	4 036,81	128
1 335,20	5,01	440,11	27,65	217,55	192,02	-	118,24	526,64	3 931,90	129
1 979,47	0,13	268,77	129,16	722,42	719,61	-	287,50	571,49	4 586,14	130
654,89	-	365,96	46,78	241,98	241,98	-	-	0,16	3 137,70	131
1 343,28	-	123,21	122,53	252,97	252,97	-	-	844,57	3 527,28	132
605,65	0,07	8,02	23,87	500,89	493,49	-	72,79	-	2 967,21	133
1 045,40	-	40,22	-	67,95	67,95	-	-	937,23	3 116,81	134
938,48	3,60	35,98	5,85	63,72	63,72	-	-	829,33	3 640,90	135
1 703,84	-	683,19	4,46	187,25	117,20	-	-	828,94	4 121,00	136
1 184,73	-	-	13,01	253,12	249,71	-	459,07	459,53	3 620,63	137
1 693,51	-	180,21	185,19	330,98	330,98	-	-	997,13	3 798,65	138
1 790,71	-	2,21	17,80	600,43	164,34	-	751,68	418,59	4 362,02	139
510,47	-	48,13	1,77	90,85	90,77	-	-	369,72	2 503,94	140
7 347,92	64,30	6 382,33	-	35,41	35,41	-	-	865,88	11 844,92	141
532,04	-	14,69	13,74	271,90	271,90	-	-	231,72	2 656,02	142
748,96	-	6,70	22,71	259,98	254,07	-	459,56	-	2 965,44	143
917,20	5,23	240,83	47,12	284,07	284,07	-	339,96	0,00	3 495,82	144
1 456,26	0,28	123,94	126,25	194,13	194,13	-	-	1 011,66	5 003,78	145
854,43	6,00	95,00	29,39	291,17	278,47	-	21,59	411,28	4 894,35	146
30,10	1,25	0,13	-	28,73	28,73	-	-	-	1 347,71	147
824,33	4,75	94,87	29,39	262,44	249,74	-	21,59	411,28	3 546,65	148
802,10	2,00	73,78	26,75	259,47	254,75	-	24,03	416,07	3 602,51	149
1 021,01	29,09	281,56	52,84	288,64	205,34	-	-	368,88	3 052,35	150
1 868,20	1,95	5,17	79,88	111,70	54,71	-	-	1 669,50	4 221,12	151
885,58	-	60,46	22,64	73,21	72,48	-	31,21	698,06	3 458,88	152
773,73	1,38	348,52	98,84	47,47	47,47	-	-	277,53	4 031,21	153
683,19	-	39,40	19,69	74,21	68,12	-	-	549,89	2 785,73	154
512,71	-	11,23	-	209,20	209,20	-	-	292,28	3 305,16	155
712,89	0,64	- 2,08	10,39	643,34	635,59	-	-	60,61	3 414,80	156

und Umlagen, Schuldendiensthilfen.- 4) Ohne bzw. abzüglich Steuerbeteiligungen.

Tab. 2.11 Ausgabe- und Einnahmearten
- Beträge in

Lfd. Nr.	Gemeinden und Gemeindeverbände	Einwohner am 30.6. des Berichts- jahres	Ausgaben des Verwaltungshaushalts						
			zusammen 4)	Personal- ausgaben	Laufender Sach- aufwand	Zins- ausgaben	Laufende Übertragungen 3) an		Sonstige Ausgaben des Verwal- tungs- haushalts
							öffent- lichen Bereich	andere Bereiche	
		1	2	3	4	5	6	7	8
157	Hallbergmoos	11 941	3 700,39	703,06	667,17	-	1 727,43	602,73	-
158	Kirchdorf a.d.Amper	3 271	2 507,66	813,50	377,86	0,45	646,27	330,76	338,82
159	Kranzberg	4 241	2 286,86	675,34	422,41	4,20	760,45	155,29	269,16
160	Langenbach	4 092	3 678,76	908,11	837,24	26,91	851,98	146,03	908,49
161	Marzling	3 325	2 596,92	1 054,91	608,73	16,19	675,51	127,60	113,98
162	*Mauern	3 135	2 234,50	291,25	318,97	7,51	795,64	412,32	408,82
163	Moosburg a.d.Isar, Stadt	20 007	2 791,85	754,39	484,91	7,28	620,18	580,34	344,76
164	Nandlstadt, Markt	5 597	1 946,82	675,31	368,59	17,43	672,59	15,12	197,78
165	Neufahrn b.Freising	20 701	2 387,42	525,51	287,81	7,55	747,39	508,15	311,01
166	*Zolling	5 055	3 909,94	649,91	605,16	-	1 629,68	44,05	981,14
167	Landkreis Fürstenfeldbruck	222 380	3 369,54	800,49	606,66	15,28	1 095,98	730,92	120,21
168	Kreisverwaltung	222 380	1 114,53	216,68	113,67	8,39	329,37	446,43	-
169	Kreisangehörige Gemeinden davon mit	222 380	2 255,01	583,81	492,99	6,90	766,61	284,49	120,21
170	3000 und mehr Einwohnern	206 475	2 277,21	600,77	506,42	7,15	758,79	293,76	110,32
171	1000 b. u. 3000 Einwohnern	15 905	1 966,87	363,72	318,70	3,61	868,06	164,16	248,62
	Einzelergebnisse d. Gemeinden mit 3000 und mehr Einwohnern								
172	Alling	4 072	2 293,09	427,37	378,81	17,37	790,34	477,20	201,99
173	Egenhofen	3 547	2 120,01	776,67	416,31	-	630,76	174,34	121,93
174	Eichenau	11 836	2 047,93	613,25	337,77	13,67	679,25	225,85	178,14
175	Emmering (LK Fürstenfeldbruck)	7 040	2 230,86	422,22	395,41	-	694,74	444,53	273,97
176	Fürstenfeldbruck, Große Kreisstadt	38 021	2 214,52	740,77	459,21	11,96	694,16	308,43	-
177	Germering, Große Kreisstadt	41 558	2 294,01	639,61	432,05	4,16	710,92	507,27	-
178	*Grafrath	4 054	2 408,45	131,13	413,26	4,42	956,04	510,51	393,08
179	Gröbenzell	19 738	2 061,36	639,05	704,05	7,93	710,10	0,23	-
180	Maisach	14 230	2 681,74	470,21	497,73	0,14	1 065,45	606,27	41,95
181	*Mammendorf	4 959	2 879,91	805,30	571,02	31,13	999,65	185,34	287,47
182	Moorenweis	4 233	2 153,02	334,76	335,85	2,81	669,81	368,96	440,82
183	Olching	28 038	2 262,49	595,37	390,33	8,80	722,55	204,63	340,81
184	Puchheim	21 413	2 209,09	452,34	923,64	1,24	809,44	22,44	-
185	Türkenfeld	3 736	2 972,57	788,51	459,58	-	1 046,87	22,13	655,47
186	Landkreis Garmisch-Partenkirchen	88 967	4 653,41	952,18	873,72	18,54	1 065,44	851,94	891,61
187	Kreisverwaltung	88 967	1 349,81	257,67	238,55	4,21	333,88	412,99	102,51
188	Kreisangehörige Gemeinden davon mit	88 967	3 303,60	694,50	635,17	14,33	731,56	438,94	789,09
189	3000 und mehr Einwohnern	68 886	3 426,03	768,56	639,42	15,80	696,30	480,17	825,79
190	1000 b. u. 3000 Einwohnern	17 945	2 929,99	456,94	624,97	9,96	846,74	303,43	687,95
191	unter 1000 Einwohnern	2 136	2 493,97	301,87	583,91	3,72	900,99	248,05	455,44
	Einzelergebnisse d. Gemeinden mit 3000 und mehr Einwohnern								
192	Farchant	3 565	2 749,55	535,31	535,85	24,54	739,25	423,37	491,22
193	Garmisch-Partenkirchen, Markt	27 536	3 506,04	807,90	666,17	21,90	689,94	557,28	762,84
194	Grainau	3 629	4 012,35	838,25	954,86	3,17	664,39	371,14	1 180,54
195	Mittenwald, Markt	7 260	2 969,82	748,42	568,19	2,21	603,92	529,49	517,60
196	Murnau a.Staffelsee, Markt	11 902	4 145,59	796,65	670,39	2,18	746,11	569,29	1 360,98
197	Oberammergau	5 390	3 870,95	981,20	652,13	27,05	602,65	543,24	1 064,68
198	Oberau	3 132	2 729,96	883,30	684,64	53,75	675,48	77,07	355,73
199	*Ohlstadt	3 407	1 876,40	104,04	311,92	0,02	793,53	271,68	395,21
200	Uffing a.Staffelsee	3 065	2 737,65	790,09	489,98	9,74	844,54	52,33	550,97
201	Landkreis Landsberg a.Lech	123 769	4 042,25	820,93	913,96	20,24	1 350,50	592,02	344,60
202	Kreisverwaltung	123 769	1 299,54	262,04	313,08	5,08	390,76	328,59	-
203	Kreisangehörige Gemeinden davon mit	123 769	2 742,70	558,90	600,88	15,16	959,74	263,43	344,60
204	3000 und mehr Einwohnern	85 328	2 763,82	612,85	671,80	13,02	905,91	254,22	306,01
205	1000 b. u. 3000 Einwohnern	38 441	2 695,83	439,14	443,46	19,90	1 079,22	283,87	430,24
	Einzelergebnisse d. Gemeinden mit 3000 und mehr Einwohnern								
206	Dießen a.Ammersee, Markt	10 622	2 728,60	528,07	557,72	-	681,26	481,41	480,14
207	*Fuchstal	4 191	3 260,69	147,19	780,68	28,02	914,54	406,22	984,04
208	Geltendorf	5 932	2 286,41	456,92	462,75	4,53	659,19	391,70	311,32
209	Kaufering	10 393	2 776,19	454,91	344,75	22,12	850,98	401,67	701,77

1) Ohne Verwaltungsgemeinschaften.- 2) Einschl. haushaltstechnischer Verrechnungen.- 3) Erstattungen, Zuweisungen u. Zuschüsse für lfd. Zwecke, allgem. Zuweisungen

*) Mitglied einer Verwaltungsgemeinschaft.

der Gemeinden 1) und Gemeindeverbände 2)
EUR je Einwohner -

Ausgaben des Vermögenshaushalts									Brutto-Ausgaben (Verwaltungs- und Vermögens- haushalt zusammen) 4)	Lfd. Nr.
zusammen	Sachinvestitionen		Investitions- Zuweis. u. Darlehen an	Tilgungen an		Sonstige Ausgaben des Vermögens- haushalts				
	ins- gesamt	darunter: Bau- maßnahmen		Erwerb von unbewegl. Vermögen	öffent- lichen Bereich		andere Bereiche	öffent- lichen Bereich		
9	10	11	12	13	14	15	16	17	18	
1 170,90	1 143,62	742,96	316,23	-	27,27	-	-	-	4 871,28	157
278,78	140,51	111,95	5,11	-	80,38	-	-	57,89	2 786,44	158
1 522,22	844,98	643,56	174,00	-	22,03	-	33,19	622,02	3 809,08	159
943,43	438,29	375,91	9,28	0,35	51,34	-	223,69	229,77	4 622,19	160
409,82	137,85	105,83	8,59	-	6,59	-	118,66	146,72	3 006,74	161
1 612,56	1 502,49	1 157,25	334,93	-	2,55	-	107,52	-	3 847,06	162
813,08	659,56	365,58	236,12	-	83,78	2,29	65,81	1,64	3 604,94	163
1 415,87	530,26	326,45	192,63	52,90	10,79	-	569,54	252,37	3 362,69	164
564,36	514,25	252,87	207,15	1,43	14,40	-	34,28	-	2 951,78	165
1 044,97	545,33	226,01	212,67	-	8,40	-	-	491,24	4 954,91	166
779,69	617,61	443,63	110,55	8,36	12,73	0,01	75,08	65,90	4 149,23	167
131,27	85,35	62,10	1,38	1,08	5,08	-	28,59	11,17	1 245,80	168
648,42	532,25	381,53	109,16	7,28	7,65	0,01	46,49	54,73	2 903,43	169
618,78	513,79	362,65	107,90	3,84	8,20	0,01	46,62	46,33	2 895,98	170
1 033,22	771,94	626,54	125,56	52,01	0,58	-	44,88	163,81	3 000,08	171
1 316,75	909,92	715,99	153,66	-	-	-	53,20	353,64	3 609,84	172
336,67	168,61	147,95	4,70	-	88,21	-	-	79,85	2 456,68	173
527,37	458,99	378,99	7,46	-	3,85	0,17	57,20	7,16	2 575,30	174
346,50	281,67	196,42	0,31	24,82	2,84	-	-	37,17	2 577,36	175
722,16	652,49	595,69	35,47	-	12,76	-	56,85	0,06	2 936,68	176
549,31	482,44	320,29	98,52	-	12,09	-	54,35	0,42	2 843,32	177
408,43	308,94	196,43	58,02	57,95	24,28	-	16,34	0,92	2 816,88	178
110,03	74,85	34,79	22,22	-	-	-	35,19	-	2 171,39	179
1 306,26	1 261,89	444,63	724,23	4,47	11,49	-	28,41	-	3 988,00	180
2 290,73	2 123,01	1 371,61	722,69	40,80	-	-	108,02	18,90	5 170,64	181
628,99	439,58	358,33	42,90	-	1,62	-	31,50	156,29	2 782,01	182
432,43	192,70	129,81	24,97	-	0,32	-	85,32	154,09	2 694,91	183
462,25	456,60	434,44	0,55	-	1,32	-	3,97	0,35	2 671,34	184
1 011,47	335,38	144,49	172,80	31,16	5,57	-	-	639,36	3 984,04	185
1 327,50	795,46	598,99	105,56	0,96	38,47	0,02	112,08	380,52	5 980,91	186
154,55	88,44	69,36	0,10	-	28,10	-	38,00	0,01	1 504,36	187
1 172,95	707,01	529,63	105,45	0,96	10,37	0,02	74,07	380,52	4 476,55	188
1 187,07	723,46	538,80	118,88	-	10,65	0,03	63,11	389,83	4 613,10	189
1 126,89	612,87	461,16	66,06	4,10	10,16	-	123,52	376,23	4 056,88	190
1 104,51	967,32	809,03	3,55	5,38	3,16	-	12,33	116,33	3 598,48	191
506,92	333,62	247,72	- 7,15	-	-	-	48,47	124,83	3 256,47	192
1 091,66	566,10	498,96	0,03	-	17,43	0,07	70,35	437,72	4 597,70	193
1 069,28	698,77	604,02	0,21	-	-	-	67,57	302,94	5 081,62	194
626,25	488,16	427,22	16,54	-	3,58	-	30,51	104,00	3 596,07	195
1 329,49	808,00	251,59	502,89	-	3,52	-	36,35	481,62	5 475,08	196
983,48	814,30	460,77	239,79	-	18,30	-	90,12	60,75	4 854,44	197
3 781,49	2 278,25	2 247,92	-	-	-	-	131,69	1 371,54	6 511,44	198
780,10	644,56	609,82	11,15	-	-	-	24,05	111,50	2 656,51	199
1 909,42	1 188,21	849,54	253,47	-	28,39	-	116,74	576,08	4 647,07	200
1 785,42	935,17	707,63	122,77	32,78	78,85	0,00	189,90	548,72	5 827,67	201
204,87	153,86	113,55	22,90	3,33	23,83	-	23,84	-	1 504,41	202
1 580,55	781,31	594,08	99,87	29,45	55,01	0,00	166,07	548,72	4 323,26	203
1 271,16	694,88	529,50	65,86	10,59	45,59	0,00	141,51	378,59	4 034,98	204
2 267,32	973,16	737,43	175,36	71,30	75,92	-	220,58	926,35	4 963,15	205
492,96	484,05	403,39	1,18	-	1,10	-	4,24	3,57	3 221,55	206
2 001,07	1 789,17	687,17	346,71	- 51,89	23,96	-	239,83	-	5 261,76	207
561,77	471,14	393,96	30,22	18,05	7,01	-	52,44	13,14	2 848,18	208
1 270,74	947,62	892,53	31,36	0,49	61,14	-	261,49	-	4 046,93	209

und Umlagen, Schuldendiensthilfen.- 4) Ohne bzw. abzüglich Steuerbeteiligungen.

noch: Tab. 2.11 Ausgabe- und Einnahmearten
- Beträge in

Lfd. Nr.	Gemeinden und Gemeindeverbände	Einnahmen des Verwaltungshaushalts								
		zusammen	Steuern 4) (netto), u. steuer- ähnliche Einnahmen	Ge- bühren, zweck- gebundene Abgaben	Einnahmen aus wirtsch. Tätig- keit	Zins- einnahmen	laufd. Übertragungen 3)			sonstige Einnahmen des Verwal- tungs- haushalts
							ins- gesamt	darunter von		
								Bund und Land	Gemeinden/ Gv, Zweck- verbänden	
		19	20	21	22	23	24	25	26	27
157	Hallbergmoos	4 152,17	3 192,59	51,30	70,98	95,79	560,06	426,28	6,21	181,45
158	Kirchdorf a.d.Amper	2 457,83	1 283,01	222,64	34,52	13,76	886,09	553,24	30,42	17,82
159	Kranzberg	2 270,11	1 514,83	210,12	87,69	5,35	375,49	324,65	37,66	76,61
160	Langenbach	3 727,91	2 543,25	271,88	54,74	10,88	627,22	345,92	187,37	219,95
161	Marzling	2 442,14	1 220,23	309,10	31,60	0,31	638,53	538,01	11,12	242,37
162	*Mauern	2 233,35	1 239,40	170,35	104,51	0,00	683,61	667,73	13,78	35,49
163	Moosburg a.d.Isar, Stadt	2 783,35	1 372,72	382,48	77,69	11,76	786,15	532,17	60,35	152,55
164	Nandlstadt, Markt	1 949,40	955,59	143,77	37,52	0,02	732,66	648,70	75,25	79,84
165	Neufahrn b.Freising	2 360,05	1 681,91	63,56	68,67	2,46	543,27	442,26	15,02	0,17
166	*Zolling	3 900,02	3 006,95	232,13	107,87	32,09	439,95	375,10	43,19	81,03
167	Landkreis Fürstenfeldbruck	3 593,28	1 565,41	128,52	90,42	3,62	1 758,78	892,90	772,54	46,52
168	Kreisverwaltung	1 218,23	-	3,57	2,63	0,08	1 210,17	401,41	749,49	1,78
169	Kreisangehörige Gemeinden davon mit	2 375,05	1 565,41	124,96	87,79	3,54	548,61	491,49	23,05	44,74
170	3000 und mehr Einwohnern	2 408,26	1 597,44	124,74	86,56	3,37	551,21	492,38	23,56	44,93
171	1000 b. u. 3000 Einwohnern	1 943,93	1 149,63	127,76	103,70	5,73	514,89	479,88	16,44	42,21
	Einzelergebnisse d. Gemeinden mit 3000 und mehr Einwohnern									
172	Alling	2 292,85	1 849,40	24,12	33,78	1,49	381,23	380,61	-	2,83
173	Egenhofen	2 110,30	1 236,59	148,67	53,94	3,45	626,52	611,64	9,38	41,13
174	Eichenau	2 040,48	1 401,00	74,33	73,74	0,04	457,38	444,82	-	33,99
175	Emmering (LK Fürstenfeldbruck)	2 252,00	1 413,66	147,48	91,23	1,81	530,37	408,41	7,75	67,44
176	Fürstenfeldbruck, Große Kreisstadt	2 418,02	1 514,69	210,81	26,81	1,83	632,48	610,04	14,22	31,40
177	Germering, Große Kreisstadt	2 500,27	1 595,46	96,64	107,19	2,02	675,54	606,27	49,43	23,42
178	*Grafrath	2 391,99	1 282,53	176,98	149,75	0,36	564,50	505,42	3,61	217,88
179	Gröbenzell	2 260,82	1 605,34	52,56	97,85	0,01	489,67	474,67	9,17	15,38
180	Maisach	2 669,91	1 850,66	120,87	101,91	12,26	540,23	435,01	8,31	43,98
181	*Mammendorf	2 857,22	1 697,85	347,61	210,96	0,00	535,12	346,33	29,52	65,67
182	Moorenweis	2 115,21	1 339,85	168,82	31,72	3,97	499,06	464,53	0,03	71,79
183	Olching	2 268,96	1 486,66	105,44	112,43	2,49	464,91	366,00	13,59	97,04
184	Puchheim	2 545,87	1 983,97	33,04	85,41	6,70	417,64	400,44	15,56	19,09
185	Türkenfeld	2 946,55	1 608,50	429,13	108,50	28,08	637,51	344,50	269,60	134,85
186	Landkreis Garmisch-Partenkirchen	4 659,16	1 644,37	586,28	168,46	17,17	2 018,42	1 085,36	720,12	224,47
187	Kreisverwaltung	1 347,34	-	84,91	13,19	0,14	1 218,92	503,25	688,76	30,19
188	Kreisangehörige Gemeinden davon mit	3 311,82	1 644,37	501,37	155,27	17,04	799,50	582,11	31,36	194,28
189	3000 und mehr Einwohnern	3 425,51	1 699,45	505,17	166,20	19,64	840,77	595,02	29,77	194,27
190	1000 b. u. 3000 Einwohnern	2 964,45	1 470,86	505,52	123,97	8,93	651,77	529,44	40,16	203,39
191	unter 1000 Einwohnern	2 563,49	1 325,34	343,97	65,62	1,07	709,48	608,34	8,59	118,01
	Einzelergebnisse d. Gemeinden mit 3000 und mehr Einwohnern									
192	Farchant	2 739,80	1 424,67	462,67	131,76	0,01	652,32	549,11	11,76	68,37
193	Garmisch-Partenkirchen, Markt	3 490,15	1 690,34	604,66	174,24	22,23	863,42	684,43	14,08	135,26
194	Grainau	4 051,77	1 722,03	1 225,55	118,20	0,13	769,42	586,08	9,03	216,44
195	Mittenwald, Markt	2 951,68	1 220,43	451,65	87,20	33,22	1 089,97	634,70	28,80	69,20
196	Murnau a.Staffelsee, Markt	4 139,16	2 551,94	207,97	245,00	24,68	786,16	416,35	76,97	323,40
197	Oberammergau	3 871,15	1 354,46	599,52	152,05	30,31	1 203,25	721,43	45,94	531,55
198	Oberau	2 722,93	1 395,67	382,29	113,56	1,67	596,99	495,66	35,05	232,75
199	*Ohlstadt	2 031,12	1 074,18	215,00	99,42	3,16	565,68	532,13	6,73	73,68
200	Uffing a.Staffelsee	2 736,22	1 510,68	370,86	224,97	8,50	480,20	404,65	27,03	141,02
201	Landkreis Landsberg a.Lech	4 285,75	1 760,95	274,11	165,44	21,90	1 811,41	846,07	863,92	251,95
202	Kreisverwaltung	1 399,89	0,02	71,98	38,20	6,38	1 235,86	372,81	829,17	47,44
203	Kreisangehörige Gemeinden davon mit	2 885,87	1 760,93	202,13	127,24	15,52	575,55	473,26	34,75	204,51
204	3000 und mehr Einwohnern	2 988,76	1 922,30	180,53	132,80	15,53	538,50	456,70	36,95	199,10
205	1000 b. u. 3000 Einwohnern	2 657,47	1 402,73	250,07	114,88	15,49	657,79	510,00	29,88	216,50
	Einzelergebnisse d. Gemeinden mit 3000 und mehr Einwohnern									
206	Dießen a.Ammersee, Markt	2 757,38	1 421,17	260,24	130,67	3,70	784,69	627,45	96,47	156,91
207	*Fuchstal	3 095,44	1 331,19	272,91	682,47	77,21	637,58	566,12	14,65	94,08
208	Geltendorf	2 313,37	1 263,27	233,89	40,58	5,39	689,28	594,91	23,70	80,95
209	Kaufering	2 733,41	2 158,87	65,12	82,01	10,50	366,32	337,23	20,57	50,55

1) Ohne Verwaltungsgemeinschaften.- 2) Einschl. haushaltstechnischer Verrechnungen.- 3) Erstattungen, Zuweisungen u. Zuschüsse für lfd. Zwecke, allgem. Zuweisungen
*) Mitglied einer Verwaltungsgemeinschaft.

der Gemeinden 1) und Gemeindeverbände 2)
EUR je Einwohner -

Einnahmen des Vermögenshaushalts									Brutto-Einnahmen (Verwaltungs- und Vermögens- haushalt zusammen) 4)	Lfd. Nr.
zusammen	Darlehens- rück- flüsse	Ver- äußerung von Vermögen	Beiträge und ähnliche Entgelte	Zuweisungen u. Zuschüsse für Investitionen		Schuldenaufnahmen		sonstige Einnahmen des Vermögens- haushalts		
				ins- gesamt	dar.: von Bund und Land	öffent- licher Bereich	Kredit- marktmittel Inn. Darl.			
28	29	30	31	32	33	34	35	36	37	
503,25	5,23	402,92	70,26	24,83	24,83	-	-	-	4 655,42	157
560,96	12,23	9,84	32,65	73,68	66,83	-	-	432,57	3 018,80	158
1 678,91	-	0,12	34,85	46,94	46,94	-	-	1 597,01	3 949,02	159
1 171,39	-	4,28	33,36	76,60	76,47	-	318,67	738,49	4 899,31	160
398,33	0,81	0,60	27,31	74,58	74,58	-	-	295,03	2 840,47	161
1 613,07	0,51	39,03	13,28	238,57	238,57	-	-	1 321,68	3 846,41	162
798,40	4,46	3,36	13,22	178,71	178,56	-	-	598,65	3 581,75	163
1 419,06	-	283,22	17,22	65,20	65,20	-	446,67	606,75	3 368,45	164
463,07	3,58	1,60	-	90,54	90,54	-	-	367,36	2 823,11	165
1 039,17	-	9,82	15,33	67,53	67,53	-	-	946,49	4 939,20	166
594,83	0,95	40,18	8,26	133,93	132,17	-	197,51	214,00	4 188,11	167
99,74	0,77	0,00	-	27,02	26,95	-	71,95	-	1 317,97	168
495,09	0,18	40,18	8,26	106,92	105,23	-	125,56	214,00	2 870,14	169
468,66	0,19	34,68	6,98	103,05	101,32	-	123,08	200,68	2 876,92	170
838,21	-	111,50	24,87	157,17	155,96	-	157,81	386,87	2 782,14	171
1 306,23	-	30,06	49,73	117,78	117,78	-	771,61	337,06	3 599,08	172
376,18	-	211,29	6,48	47,65	47,65	-	-	110,76	2 486,48	173
527,37	0,25	0,26	-	146,25	146,20	-	-	380,61	2 567,85	174
345,35	0,21	1,09	6,90	105,69	105,69	-	-	231,46	2 597,35	175
392,39	0,43	11,48	5,98	111,49	102,89	-	263,01	-	2 810,41	176
203,36	0,45	0,46	2,68	73,91	73,91	-	125,86	-	2 703,63	177
408,43	-	33,33	39,98	65,57	65,15	-	-	269,55	2 800,42	178
73,63	0,02	0,06	-	73,55	73,47	-	-	-	2 334,45	179
1 409,27	-	144,85	23,32	81,66	79,94	-	-	1 159,43	4 079,18	180
2 209,87	-	11,53	31,48	376,67	376,67	-	1 341,00	449,19	5 067,08	181
628,54	-	0,13	0,62	205,64	205,64	-	-	422,16	2 743,76	182
437,74	-	125,31	4,91	24,70	24,70	-	13,91	268,92	2 706,70	183
194,31	-	0,78	-	193,53	193,53	-	-	-	2 740,17	184
1 299,01	-	10,04	10,34	103,67	103,30	-	-	1 174,96	4 245,56	185
1 298,49	0,75	64,75	22,79	240,04	208,05	-	77,84	892,32	5 957,65	186
112,43	0,20	0,12	-	18,24	18,24	-	20,54	73,33	1 459,78	187
1 186,05	0,55	64,63	22,79	221,80	189,81	-	57,30	818,99	4 497,87	188
1 193,58	0,13	75,06	18,87	184,32	157,89	-	53,67	861,52	4 619,09	189
1 163,38	1,50	31,82	34,56	329,46	272,70	-	55,73	710,31	4 127,82	190
1 133,79	6,09	3,99	50,22	526,01	522,94	-	187,27	360,21	3 697,27	191
584,22	0,28	0,09	14,12	106,91	103,12	-	-	462,82	3 324,02	192
1 210,10	0,12	158,77	15,33	224,98	174,87	-	25,33	785,59	4 700,25	193
1 287,36	-	4,81	9,81	194,15	190,70	-	-	1 078,59	5 339,13	194
627,20	-	8,43	1,10	54,71	53,50	-	-	562,96	3 578,88	195
1 368,86	-	8,58	1,87	61,92	57,72	-	-	1 296,50	5 508,03	196
896,91	-	112,56	22,83	167,53	124,49	-	-	594,00	4 768,07	197
2 545,17	-	0,23	4,21	649,14	649,14	-	319,28	1 572,31	5 268,10	198
775,22	1,47	-	121,26	320,65	290,43	-	-	331,84	2 806,34	199
1 909,42	-	3,26	69,29	82,82	75,81	-	652,53	1 101,52	4 645,64	200
1 556,76	12,68	166,02	69,03	269,56	253,53	-	130,01	909,46	5 842,51	201
48,00	11,89	0,44	-	35,67	34,58	-	-	-	1 447,89	202
1 508,76	0,79	165,58	69,03	233,89	218,94	-	130,01	909,46	4 394,62	203
1 155,52	0,98	71,14	31,69	197,57	182,92	-	118,30	735,84	4 144,28	204
2 292,85	0,37	375,20	151,93	314,49	298,92	-	156,00	1 294,85	4 950,31	205
612,16	0,65	2,37	5,30	49,73	49,73	-	-	554,12	3 369,54	206
2 182,62	2,74	43,96	124,74	765,12	714,09	-	104,87	1 141,18	5 278,06	207
710,21	-	26,00	18,13	100,26	100,21	-	-	565,83	3 023,58	208
1 248,92	2,25	0,13	-	235,79	235,79	-	121,72	889,03	3 982,33	209

und Umlagen, Schuldendiensthilfen.- 4) Ohne bzw. abzüglich Steuerbeteiligungen.

Tab. 2.11 Ausgabe- und Einnahmearten
- Beträge in

Lfd. Nr.	Gemeinden und Gemeindeverbände	Einwohner am 30.6. des Berichts- jahres	Ausgaben des Verwaltungshaushalts						
			zusammen 4)	Personal- ausgaben	Laufender Sach- aufwand	Zins- ausgaben	Laufende Übertragungen 3) an		Sonstige Ausgaben des Verwal- tungs- haushalts
							öffent- lichen Bereich	andere Bereiche	
		1	2	3	4	5	6	7	8
210	Landsberg a. Lech, Große Kreisstadt	29 650	3 006,29	927,57	1 093,15	10,18	960,37	15,02	-
211	Penzing	4 185	2 153,18	447,80	335,28	15,15	775,26	356,59	223,09
212	*Schondorf am Ammersee	4 122	2 854,77	726,02	379,70	3,78	1 005,49	172,29	567,49
213	*Pürgen	3 660	2 086,52	136,02	267,80	0,13	904,46	357,90	420,21
214	Utting a. Ammersee	4 711	2 322,20	391,20	536,18	36,60	660,21	528,10	169,91
215	Weil	4 002	2 137,86	413,78	321,57	29,44	884,51	439,33	49,24
216	*Windach	3 860	3 554,24	586,20	421,35	17,03	1 982,21	45,20	502,25
217	Landkreis Miesbach	101 256	4 591,58	841,20	792,40	50,64	1 389,17	794,70	723,46
218	Kreisverwaltung	101 256	1 323,87	215,53	244,94	23,87	426,70	412,83	-
219	Kreisangehörige Gemeinden davon mit	101 256	3 267,71	625,67	547,46	26,78	962,47	381,87	723,46
220	3000 und mehr Einwohnern	99 552	3 265,86	622,83	542,92	25,18	968,86	382,11	723,95
221	1000 b. u. 3000 Einwohnern	1 704	3 375,93	791,57	812,98	119,94	588,86	367,67	694,91
	Einzelergebnisse d. Gemeinden mit 3000 und mehr Einwohnern								
222	Bad Wiessee	5 140	5 895,00	651,79	1 145,68	74,64	916,67	418,32	2 687,91
223	Fischbachau	5 799	2 290,23	529,78	610,51	44,00	624,61	302,53	178,80
224	Gmund a. Tegernsee	6 137	3 413,96	872,75	725,83	9,07	980,00	70,64	755,67
225	Hausham	8 428	3 102,60	672,39	523,45	49,39	685,77	475,93	695,68
226	Holzkirchen, Markt	16 749	3 151,17	673,53	- 132,77	5,94	1 409,41	638,56	556,50
227	Irschenberg	3 306	3 045,13	479,48	562,57	-	965,76	467,28	570,04
228	Kreuth	3 532	2 698,97	821,60	573,17	6,89	852,59	108,12	336,61
229	Miesbach, Stadt	11 953	2 840,46	596,43	493,95	56,04	1 082,58	438,65	172,81
230	Otterfing	4 815	2 657,03	451,20	330,53	4,78	799,36	407,21	663,95
231	Rottach-Egern	5 811	5 025,28	681,01	774,96	3,05	1 074,06	471,22	2 020,97
232	Schliersee, Markt	6 951	3 208,68	656,69	880,65	48,38	822,93	208,53	591,50
233	Tegernsee, Stadt	3 933	5 375,41	863,05	1 351,75	17,78	1 045,05	437,13	1 660,64
234	Valley	3 415	3 207,49	472,28	572,51	-	939,27	294,43	929,00
235	Waakirchen	5 872	2 386,44	617,43	396,43	25,13	685,92	188,56	472,98
236	Wargau	3 782	2 306,26	292,78	460,77	-	874,73	486,68	191,30
237	Weyarn	3 929	2 285,66	312,32	1 178,58	2,04	791,48	1,23	-
238	Landkreis Mühldorf a. Inn	120 312	3 842,18	794,06	692,00	17,93	1 233,40	753,16	351,64
239	Kreisverwaltung	120 312	1 304,82	257,72	238,35	5,12	365,63	438,00	-
240	Kreisangehörige Gemeinden davon mit	120 312	2 537,37	536,33	453,65	12,81	867,77	315,16	351,64
241	3000 und mehr Einwohnern	92 000	2 544,26	571,90	495,46	14,94	837,38	341,11	283,46
242	1000 b. u. 3000 Einwohnern	24 914	2 345,18	412,18	314,20	6,44	962,66	252,27	397,44
243	unter 1000 Einwohnern	3 398	3 759,81	483,53	344,08	2,03	994,78	73,74	1 861,66
	Einzelergebnisse d. Gemeinden mit 3000 und mehr Einwohnern								
244	Ampfing	7 082	2 941,96	724,95	539,64	6,65	885,42	307,23	478,08
245	Aschau a. Inn	3 507	3 029,29	557,37	534,38	-	1 033,97	385,12	518,45
246	Buchbach, Markt	3 345	3 412,22	463,19	602,45	5,64	992,19	311,53	1 037,23
247	*Gars a. Inn, Markt	3 979	1 965,28	183,95	270,31	16,87	1 069,43	395,58	29,13
248	Haag i. OB, Markt	6 640	2 571,56	503,64	445,85	6,29	897,22	552,47	166,09
249	*Kraiburg a. Inn, Markt	4 041	2 100,43	216,08	335,61	17,75	843,92	388,73	298,33
250	Mettenheim	3 529	2 187,81	731,43	338,25	5,17	724,98	81,63	306,34
251	Mühldorf a. Inn, Stadt	21 846	3 019,26	912,12	567,82	24,04	799,92	325,97	389,39
252	*Neumarkt-Sankt Veit, Stadt	6 539	2 667,95	490,63	458,02	6,15	869,37	372,06	471,72
253	*Polling (LK Mühldorf a. Inn)	3 346	2 398,22	483,91	398,31	3,04	1 013,99	7,18	491,79
254	Schwindegg	3 659	2 024,36	308,82	428,08	60,18	693,08	353,07	181,12
255	Waldkraiburg, Stadt	24 487	2 093,33	431,36	530,36	12,81	757,68	361,11	-
256	Landkreis München	356 943	7 644,08	1 034,73	1 075,41	16,98	3 123,12	1 297,84	1 096,01
257	Kreisverwaltung	356 943	2 585,57	255,42	189,91	3,81	1 122,40	740,59	273,44
258	Kreisangehörige Gemeinden davon mit	356 943	5 058,51	779,31	885,50	13,17	2 000,72	557,25	822,58
259	3000 und mehr Einwohnern	356 943	5 058,51	779,31	885,50	13,17	2 000,72	557,25	822,58
	Einzelergebnisse d. Gemeinden mit 3000 und mehr Einwohnern								
260	Aschheim	9 455	5 378,46	1 087,85	842,38	-	2 116,30	638,91	693,02
261	Baierbrunn	3 410	4 023,35	795,03	592,93	-	1 292,76	588,68	753,96
262	Brunnthal	5 634	2 443,14	475,89	975,97	4,24	879,01	108,03	-

1) Ohne Verwaltungsgemeinschaften.- 2) Einschl. haushaltstechnischer Verrechnungen.- 3) Erstattungen, Zuweisungen u. Zuschüsse für lfd. Zwecke, allgem. Zuweisungen

*) Mitglied einer Verwaltungsgemeinschaft.

der Gemeinden 1) und Gemeindeverbände 2)
EUR je Einwohner -

Ausgaben des Vermögenshaushalts									Brutto-Ausgaben (Verwaltungs- und Vermögens- haushalt zusammen) 4)	Lfd. Nr.
zusammen	Sachinvestitionen		Investitions- Zuweis. u. Darlehen an	Tilgungen an		Sonstige Ausgaben des Vermögens- haushalts				
	ins- gesamt	darunter:		öffent- lichen Bereich	andere Bereiche					
		Bau- maßnahmen					Erwerb von unbewegl. Vermögen			
9	10	11	12	13	14	15	16	17	18	
772,35	537,38	388,01	89,07	0,39	4,80	-	212,92	16,86	3 778,65	210
1 137,70	981,24	879,15	4,90	61,73	18,91	-	75,81	-	3 290,87	211
1 620,64	535,07	300,21	48,25	- 0,11	0,12	-	44,10	1 041,47	4 475,42	212
2 215,21	1 234,04	1 062,46	106,97	65,58	6,07	-	36,27	873,25	4 301,73	213
1 203,55	436,28	339,80	-	- 0,10	591,38	-	175,56	0,43	3 525,75	214
2 073,50	946,12	772,76	104,15	77,77	11,84	0,08	50,34	987,34	4 211,36	215
5 669,95	364,10	362,76	- 4,99	48,95	6,11	-	5,76	5 245,02	9 224,19	216
1 808,66	1 002,63	839,99	28,00	1,71	29,51	0,05	233,13	541,62	6 400,24	217
187,81	122,81	88,29	1,04	-	-	-	65,00	0,00	1 511,69	218
1 620,84	879,82	751,71	26,96	1,71	29,51	0,05	168,14	541,61	4 888,55	219
1 627,94	884,74	758,24	27,13	1,74	30,02	0,06	163,49	547,89	4 893,79	220
1 206,48	592,26	370,32	16,91	-	-	-	439,57	174,65	4 582,40	221
3 123,86	1 290,92	1 240,54	-	-	28,28	-	182,69	1 621,98	9 018,87	222
2 750,88	640,13	502,67	5,06	-	11,02	-	769,51	1 330,22	5 041,11	223
1 054,65	652,13	581,87	3,09	1,66	65,29	-	102,02	233,55	4 468,61	224
794,61	671,67	446,50	33,36	5,74	-	-	91,00	26,20	3 897,21	225
1 714,61	1 396,28	1 319,06	41,21	-	120,72	-	55,30	142,30	4 865,78	226
1 330,47	510,97	233,15	32,47	-	23,10	-	-	796,41	4 375,60	227
1 509,49	398,80	275,51	-	-	-	-	75,47	1 035,22	4 208,46	228
1 110,22	744,50	698,42	0,20	5,46	-	-	237,21	123,04	3 950,67	229
1 200,31	1 140,10	697,35	382,62	-	0,39	-	51,43	8,39	3 857,34	230
2 501,89	892,21	849,81	6,69	-	3,05	0,95	39,55	1 566,12	7 527,17	231
1 766,02	1 400,63	1 236,16	50,96	7,10	-	-	232,53	125,76	4 974,71	232
2 075,82	1 175,45	1 386,77	- 418,43	-	44,36	-	39,72	816,29	7 451,23	233
1 343,37	708,13	512,62	125,00	-	-	-	-	635,24	4 550,86	234
1 517,09	312,40	109,98	62,58	-	5,11	-	512,33	687,26	3 903,53	235
2 453,27	488,52	426,12	25,62	-	14,74	-	30,27	1 919,74	4 759,52	236
416,26	394,82	82,17	22,98	-	-	-	20,43	1,02	2 701,93	237
1 208,47	888,02	603,86	186,78	5,75	51,51	0,88	89,84	172,48	5 050,66	238
251,15	173,12	145,42	0,37	-	37,22	-	40,74	0,07	1 555,97	239
957,32	714,91	458,44	186,42	5,75	14,29	0,88	49,10	172,41	3 494,69	240
812,20	673,00	429,81	182,38	4,40	12,83	0,06	41,27	80,64	3 356,46	241
1 235,89	840,22	553,58	179,98	11,32	19,70	4,01	79,15	281,49	3 581,08	242
2 843,87	930,67	536,07	343,04	1,35	13,89	-	40,68	1 857,28	6 603,69	243
1 871,94	1 793,50	665,86	964,20	-	2,95	-	73,51	1,99	4 813,91	244
1 115,22	1 104,74	459,39	610,40	-	10,47	-	-	-	4 144,51	245
1 727,70	522,68	221,89	265,94	-	4,68	-	109,36	1 090,99	5 139,93	246
919,49	765,43	727,19	11,47	56,30	0,35	-	40,99	56,42	2 884,77	247
545,77	425,64	321,26	22,09	19,44	1,92	0,45	13,13	85,20	3 117,33	248
1 299,32	1 228,69	1 206,16	0,37	6,27	20,01	-	40,79	3,56	3 399,75	249
1 455,68	1 406,25	522,58	748,59	-	-	-	21,16	28,27	3 643,49	250
811,63	700,20	504,93	130,18	-	38,47	-	34,61	38,36	3 830,90	251
1 051,80	950,65	781,21	123,12	-	6,09	0,39	94,43	0,24	3 719,75	252
675,85	231,18	103,09	110,94	3,09	-	-	59,97	381,62	3 074,07	253
368,52	268,21	226,98	17,12	-	2,55	-	33,71	64,05	2 392,88	254
240,40	184,78	139,41	0,06	0,66	5,02	-	29,53	20,42	2 333,74	255
2 822,24	1 261,76	729,53	422,91	191,00	182,12	0,02	173,69	1 013,65	10 466,32	256
410,98	169,92	37,21	124,37	138,56	2,80	0,01	61,45	38,24	2 996,54	257
2 411,26	1 091,84	692,32	298,54	52,44	179,32	0,01	112,24	975,41	7 469,78	258
2 411,26	1 091,84	692,32	298,54	52,44	179,32	0,01	112,24	975,41	7 469,78	259
1 318,63	1 198,55	348,35	761,05	81,16	34,35	-	-	4,57	6 697,09	260
822,46	560,81	469,31	9,82	6,62	5,43	-	-	249,61	4 845,81	261
995,69	968,01	907,76	15,85	- 37,86	-	-	65,54	-	3 438,83	262

und Umlagen, Schuldendiensthilfen.- 4) Ohne bzw. abzüglich Steuerbeteiligungen.

noch: Tab. 2.11 Ausgabe- und Einnahmearten
- Beträge in

Lfd. Nr.	Gemeinden und Gemeindeverbände	Einnahmen des Verwaltungshaushalts								
		zusammen	Steuern 4) (netto), u. steuer- ähnliche Einnahmen	Ge- bühren, zweck- gebundene Abgaben	Einnahmen aus wirtsch. Tätig- keit	Zins- einnahmen	laufd. Übertragungen 3)			sonstige Einnahmen des Verwal- tungs- haushalts
							ins- gesamt	darunter von		
								Bund und Land	Gemeinden/ Gv, Zweck- verbänden	
		19	20	21	22	23	24	25	26	27
210	Landsberg a.Lech, Große Kreisstadt	3 695,31	2 499,36	198,04	140,20	16,64	480,89	395,43	47,39	360,18
211	Penzing	2 152,04	1 078,13	174,54	62,40	1,42	752,57	581,39	33,73	82,99
212	*Schondorf am Ammersee	2 849,61	1 867,90	66,86	84,48	5,08	434,87	389,83	5,33	390,42
213	*Pürgen	2 065,55	1 273,53	187,30	55,64	5,04	524,58	481,84	8,06	19,46
214	Utting a.Ammersee	2 302,27	1 390,44	125,31	100,20	0,43	566,28	509,28	2,07	119,62
215	Weil	2 039,04	1 180,11	182,91	73,80	3,84	525,60	471,93	20,20	72,78
216	*Windach	3 561,56	2 893,42	141,51	65,58	68,63	299,18	280,41	6,21	93,24
217	Landkreis Miesbach	4 722,86	1 929,77	356,06	172,07	12,14	2 045,26	904,55	927,68	207,56
218	Kreisverwaltung	1 462,85	-	35,99	4,63	2,36	1 416,20	398,90	917,42	3,67
219	Kreisangehörige Gemeinden davon mit	3 260,01	1 929,77	320,08	167,44	9,78	629,06	505,65	10,26	203,89
220	3000 und mehr Einwohnern	3 258,66	1 940,20	312,57	166,77	9,91	627,40	504,39	10,44	201,82
221	1000 b. u. 3000 Einwohnern	3 338,69	1 320,32	758,76	206,53	2,42	725,66	579,19	-	325,00
	Einzelergebnisse d. Gemeinden mit 3000 und mehr Einwohnern									
222	Bad Wiessee	5 771,92	2 502,39	809,59	327,12	52,35	1 378,30	1 291,13	-	702,16
223	Fischbachau	2 302,64	1 188,21	252,42	67,75	0,31	663,70	600,30	15,24	130,25
224	Gmund a.Tegernsee	3 425,73	2 492,07	269,24	168,01	17,04	403,34	370,17	7,26	76,03
225	Hausham	3 109,83	1 249,85	268,89	152,99	1,15	988,68	719,48	0,50	448,27
226	Holzkirchen, Markt	3 152,50	2 264,00	44,31	162,79	8,51	640,07	440,85	12,44	32,82
227	Irschenberg	3 051,64	2 183,59	212,50	64,86	9,52	486,80	456,79	3,23	94,38
228	Kreuth	2 657,89	1 502,53	419,03	133,96	10,70	538,40	493,81	20,92	53,29
229	Miesbach, Stadt	2 841,60	1 685,71	310,01	128,63	4,92	486,94	329,32	7,41	225,39
230	Otterfing	2 618,36	1 972,09	138,41	83,78	2,40	376,36	348,93	0,52	45,31
231	Rottach-Egern	5 020,51	2 852,82	525,19	346,59	12,65	648,69	388,43	11,10	634,56
232	Schliersee, Markt	3 224,85	1 531,04	697,66	178,31	4,01	589,15	487,97	13,62	224,68
233	Tegernsee, Stadt	5 376,34	3 091,05	866,68	437,86	18,30	604,56	488,65	49,56	357,89
234	Valley	3 210,49	2 251,99	292,00	135,14	26,96	449,89	356,81	40,90	54,50
235	Waakirchen	2 374,39	1 443,63	247,24	88,06	2,62	498,71	475,25	0,19	94,14
236	Wargau	2 318,01	1 634,09	126,72	95,22	8,52	425,59	412,98	4,41	27,88
237	Weyarn	2 263,50	1 464,74	9,75	136,95	1,48	645,70	601,51	1,61	4,87
238	Landkreis Mühldorf a.Inn	3 837,10	1 511,98	245,21	90,41	8,90	1 883,68	973,52	795,71	96,92
239	Kreisverwaltung	1 343,02	0,05	50,59	16,78	0,60	1 264,46	475,22	758,62	10,54
240	Kreisangehörige Gemeinden davon mit	2 494,08	1 511,93	194,62	73,64	8,30	619,22	498,31	37,10	86,38
241	3000 und mehr Einwohnern	2 548,15	1 559,03	195,44	80,71	7,57	609,00	478,15	30,73	96,39
242	1000 b. u. 3000 Einwohnern	2 303,06	1 340,90	192,61	50,73	8,82	654,03	557,82	63,81	55,98
243	unter 1000 Einwohnern	2 430,84	1 490,70	187,06	50,12	24,14	640,45	607,72	13,60	38,36
	Einzelergebnisse d. Gemeinden mit 3000 und mehr Einwohnern									
244	Ampfing	2 968,04	1 752,37	331,95	146,39	2,10	639,98	387,10	33,85	95,24
245	Aschau a.Inn	3 190,91	2 294,93	242,81	97,08	32,65	357,10	341,72	12,81	166,35
246	Buchbach, Markt	3 412,40	2 567,74	195,94	191,41	0,36	315,76	284,27	13,02	141,18
247	*Gars a.Inn, Markt	1 948,97	1 052,70	190,79	72,62	-	595,51	530,82	5,49	37,35
248	Haag i.OB, Markt	2 492,74	1 307,02	255,90	49,31	9,80	706,94	352,74	156,21	163,76
249	*Kraiburg a.Inn, Markt	2 100,09	1 151,96	194,39	64,19	15,22	626,27	617,45	6,00	48,06
250	Mettenheim	2 226,48	1 249,03	217,85	80,62	8,44	634,16	568,44	10,81	36,37
251	Mühldorf a.Inn, Stadt	2 994,91	1 972,41	265,07	83,12	10,91	607,32	426,42	18,98	56,07
252	*Neumarkt-Sankt Veit, Stadt	2 654,37	981,06	246,24	116,50	0,00	1 006,55	733,23	36,61	304,02
253	*Polling (LK Mühldorf a. Inn)	2 390,71	1 408,85	260,17	85,30	18,97	404,80	370,19	33,84	212,63
254	Schwindegg	2 021,57	1 210,89	102,72	48,28	0,77	613,25	526,22	23,48	45,65
255	Waldkraiburg, Stadt	2 122,53	1 380,48	59,75	49,31	4,29	567,95	525,56	21,41	60,75
256	Landkreis München	7 463,68	3 751,92	207,67	197,65	49,28	3 093,28	753,47	2 071,98	163,86
257	Kreisverwaltung	2 578,65	0,17	3,30	14,49	1,90	2 553,18	331,63	2 023,43	5,60
258	Kreisangehörige Gemeinden davon mit	4 885,02	3 751,75	204,37	183,16	47,38	540,10	421,84	48,55	158,26
259	3000 und mehr Einwohnern	4 885,02	3 751,75	204,37	183,16	47,38	540,10	421,84	48,55	158,26
	Einzelergebnisse d. Gemeinden mit 3000 und mehr Einwohnern									
260	Aschheim	5 344,45	4 412,27	229,54	175,93	26,44	469,57	454,66	14,91	30,70
261	Baierbrunn	4 072,18	2 901,57	416,79	118,35	55,12	470,75	427,26	0,29	109,60
262	Brunnthal	3 358,40	2 508,94	142,83	181,28	42,49	380,06	380,06	-	102,80

1) Ohne Verwaltungsgemeinschaften.- 2) Einschl. haushaltstechnischer Verrechnungen.- 3) Erstattungen, Zuweisungen u. Zuschüsse für lfd. Zwecke, allgem. Zuweisungen

*) Mitglied einer Verwaltungsgemeinschaft.

der Gemeinden 1) und Gemeindeverbände 2)
EUR je Einwohner -

Einnahmen des Vermögenshaushalts									Brutto-Einnahmen (Verwaltungs- und Vermögens- haushalt zusammen) 4)	Lfd. Nr.
zusammen	Darlehens- rück- flüsse	Ver- äußerung von Vermögen	Beiträge und ähnliche Entgelte	Zuweisungen u. Zuschüsse für Investitionen		Schuldenaufnahmen		sonstige Einnahmen des Vermögens- haushalts		
				ins- gesamt	dar.: von Bund und Land	öffent- licher Bereich	Kredit- marktmittel Inn. Darl.			
28	29	30	31	32	33	34	35	36	37	
308,61	0,08	143,62	18,35	146,55	116,45	-	-	-	4 003,92	210
1 159,76	-	174,53	221,73	202,80	183,77	-	238,95	321,75	3 311,80	211
1 630,95	0,85	8,54	-	82,39	80,37	-	-	1 539,18	4 480,57	212
2 211,84	5,46	156,05	55,59	882,12	873,90	-	-	1 112,62	4 277,38	213
984,65	-	-	-	71,80	71,80	-	742,94	169,91	3 286,93	214
2 065,80	-	27,56	82,56	201,06	194,52	-	972,01	782,62	4 104,84	215
6 224,71	4,05	-	2,92	44,95	44,95	-	-	6 172,79	9 786,27	216
1 770,34	2,14	41,13	23,36	217,27	197,99	-	211,22	1 275,22	6 493,20	217
57,81	0,41	0,15	-	39,47	35,60	-	17,78	-	1 520,66	218
1 712,53	1,73	40,98	23,36	177,79	162,39	-	193,44	1 275,22	4 972,54	219
1 720,80	1,76	40,10	23,47	176,13	162,38	-	194,36	1 284,98	4 979,47	220
1 229,33	-	92,50	16,81	275,24	163,12	-	139,86	704,92	4 568,02	221
3 435,82	24,72	559,14	5,38	283,83	281,26	-	-	2 562,74	9 207,74	222
2 748,05	-	14,77	31,14	220,21	199,81	-	-	2 481,92	5 050,68	223
1 235,09	-	0,36	-	183,73	124,68	-	-	1 051,00	4 660,82	224
735,67	0,69	14,66	14,42	158,77	157,59	-	205,27	341,86	3 845,50	225
2 249,74	0,08	3,10	38,12	178,23	175,06	-	298,53	1 731,69	5 402,24	226
1 331,28	-	1,66	0,81	112,48	103,41	-	-	1 216,32	4 382,93	227
1 509,49	-	28,99	0,84	70,43	70,43	-	-	1 409,23	4 167,38	228
980,77	0,46	1,34	12,82	202,03	200,66	-	610,33	153,80	3 822,37	229
1 231,10	1,64	22,87	30,75	90,47	53,02	-	311,53	773,85	3 849,45	230
2 688,80	-	3,08	1,49	398,89	388,56	-	-	2 285,34	7 709,30	231
1 762,78	2,88	0,95	61,75	156,99	120,75	-	330,89	1 209,33	4 987,63	232
2 098,91	0,26	8,61	- 0,98	70,67	36,53	-	-	2 020,36	7 475,25	233
1 341,72	-	21,67	42,29	385,53	385,53	-	-	892,22	4 552,21	234
1 486,04	1,13	5,53	74,58	67,93	65,57	-	259,49	1 077,37	3 860,43	235
2 455,29	-	119,78	12,02	88,23	58,12	-	-	2 235,26	4 773,30	236
36,23	-	0,70	-	35,54	32,71	-	-	-	2 299,73	237
1 059,92	0,44	89,26	63,58	303,22	291,72	4,16	158,47	440,79	4 897,02	238
138,09	0,26	18,24	-	49,77	48,70	-	69,82	-	1 481,10	239
921,83	0,18	71,02	63,58	253,46	243,01	4,16	88,65	440,79	3 415,91	240
759,13	0,24	59,89	63,23	231,57	219,09	-	68,61	335,60	3 307,27	241
1 262,24	-	105,20	51,03	298,16	294,63	20,07	174,74	613,05	3 565,31	242
2 831,11	-	121,70	165,38	518,35	512,44	-	-	2 025,68	5 261,95	243
1 627,14	-	197,82	23,71	435,24	435,08	-	564,81	405,57	4 595,18	244
1 941,19	-	35,70	28,75	415,91	99,96	-	-	1 460,83	5 132,10	245
1 362,64	-	1,68	10,42	343,92	343,92	-	-	1 006,60	4 775,04	246
460,87	-	20,19	0,75	283,50	282,24	-	139,98	16,45	2 409,84	247
103,91	-	11,81	48,08	26,89	26,74	-	-	17,14	2 596,66	248
1 298,90	-	428,95	365,53	129,69	124,06	-	-	374,73	3 398,99	249
1 487,17	-	3,38	34,67	422,52	422,62	-	283,37	743,23	3 713,65	250
915,76	0,24	43,45	135,13	255,99	255,86	-	-	480,94	3 910,67	251
1 398,33	-	64,57	17,63	793,66	792,46	-	39,81	482,66	4 052,70	252
593,80	-	145,83	129,94	37,81	37,81	-	-	280,23	2 984,52	253
368,52	-	6,03	17,85	46,51	46,51	-	135,26	162,87	2 390,09	254
59,01	0,67	7,85	0,98	49,50	49,50	-	-	-	2 181,54	255
2 725,34	20,99	113,11	9,28	215,19	151,89	-	205,08	2 161,69	10 189,02	256
416,46	0,03	2,02	-	43,48	14,58	-	71,33	299,60	2 995,11	257
2 308,88	20,95	111,09	9,28	171,71	137,31	-	133,75	1 862,09	7 193,90	258
2 308,88	20,95	111,09	9,28	171,71	137,31	-	133,75	1 862,09	7 193,90	259
1 039,78	-	39,57	42,60	42,61	42,61	-	-	915,00	6 384,23	260
806,21	-	112,92	6,22	25,61	25,61	-	-	661,46	4 878,38	261
79,96	-	- 0,37	20,42	59,92	57,26	-	-	-	3 438,36	262

und Umlagen, Schuldendiensthilfen.- 4) Ohne bzw. abzüglich Steuerbeteiligungen.

Tab. 2.11 Ausgabe- und Einnahmearten
- Beträge in

Lfd. Nr.	Gemeinden und Gemeindeverbände	Einwohner am 30.6. des Berichts- jahres	Ausgaben des Verwaltungshaushalts						
			zusammen 4)	Personal- ausgaben	Laufender Sach- aufwand	Zins- ausgaben	Laufende Übertragungen 3) an		Sonstige Ausgaben des Verwal- tungs- haushalts
							öffent- lichen Bereich	andere Bereiche	
		1	2	3	4	5	6	7	8
263	Feldkirchen (LK München)	7 612	5 771,32	608,86	632,47	26,97	1 619,87	1 025,31	1 857,85
264	Garching b.München, Stadt	17 516	5 181,03	861,10	1 283,43	13,47	1 606,56	473,99	942,49
265	Gräfelfing	13 754	9 509,37	935,69	819,34	-	7 077,05	677,29	0,00
266	Grasbrunn	6 754	4 418,58	1 179,15	625,88	0,21	1 491,28	162,78	959,27
267	Grünwald	11 488	22 941,21	1 908,90	1 803,99	0,26	12 356,74	1 069,82	5 801,51
268	Haar	22 794	3 465,79	776,74	697,56	7,29	1 166,09	680,85	137,26
269	Höhenkirchen-Siegertsbrunn	11 422	2 635,86	431,66	518,82	18,58	997,01	623,12	46,67
270	Hohenbrunn	8 951	3 432,93	978,64	607,23	18,56	958,07	428,70	441,73
271	Ismaning	18 132	5 722,15	1 343,02	1 008,34	25,81	1 975,66	482,57	886,75
272	Kirchheim b.München	12 780	3 397,69	709,09	767,60	51,57	1 072,20	523,81	273,41
273	Neuried	9 010	3 683,12	999,09	576,99	10,17	1 543,57	538,73	14,56
274	Oberhaching	13 872	4 647,27	1 117,38	719,69	39,32	1 393,09	323,17	1 054,62
275	Oberschleißheim	11 986	2 749,27	585,96	526,83	18,07	787,45	494,25	336,70
276	Ottobrunn	22 382	2 663,39	315,31	538,63	12,82	882,88	772,44	141,30
277	Aying	5 630	2 346,77	316,54	420,02	19,34	698,43	455,04	437,40
278	Planegg	11 025	7 054,60	938,79	832,71	15,49	2 515,15	811,61	1 940,85
279	Pullach i.Isartal	9 024	9 162,02	1 011,13	1 448,94	-	3 905,19	686,56	2 110,21
280	Putzbrunn	6 806	3 174,39	825,25	820,55	10,39	1 481,54	36,65	-
281	Sauerlach	8 235	2 413,34	388,26	1 177,86	36,37	776,84	34,01	-
282	Schäftlarn	5 980	2 250,76	386,19	426,44	3,51	741,24	572,47	120,91
283	Straßlach-Dingharting	3 319	2 788,24	1 054,43	471,33	45,25	1 045,72	43,37	128,14
284	Taufkirchen (LK München)	18 181	2 888,51	486,91	426,66	27,95	811,01	943,93	192,05
285	Neubiberg	14 507	4 475,14	549,34	566,08	-	1 345,99	352,04	1 661,69
286	Unterföhring	11 702	12 068,86	916,31	2 433,84	-	3 848,10	1 088,07	3 782,54
287	Unterhaching	25 978	3 454,94	716,03	554,08	1,99	1 117,30	463,03	602,50
288	Unterschleißheim	29 604	3 543,17	492,94	1 530,25	1,27	1 243,88	274,84	-
289	Landkreis Neuburg-Schrobenhausen	100 578	3 545,04	802,27	576,75	16,70	1 147,45	712,85	289,02
290	Kreisverwaltung	100 578	1 170,54	222,94	153,43	4,00	368,39	389,92	31,87
291	Kreisangehörige Gemeinden davon mit	100 578	2 374,50	579,33	423,32	12,71	779,06	322,93	257,15
292	3000 und mehr Einwohnern	84 738	2 422,37	620,50	436,99	12,58	748,95	326,96	276,40
293	1000 b. u. 3000 Einwohnern	15 840	2 118,40	359,11	350,21	13,40	940,13	301,37	154,18
	Einzelergebnisse d. Gemeinden mit 3000 und mehr Einwohnern								
294	Aresing	3 029	2 120,17	337,78	296,94	21,16	630,84	550,05	283,40
295	Burgheim, Markt	4 668	1 931,70	615,34	464,90	1,10	644,39	74,65	131,32
296	Ehckirchen	3 915	2 112,65	408,58	377,51	17,21	870,54	426,02	12,80
297	Karlshuld	6 103	2 285,47	757,65	483,54	21,61	710,53	53,58	258,55
298	Karlskron	5 130	2 321,89	801,49	347,35	4,74	854,62	102,30	211,39
299	Neuburg a.d.Donau, Große Kreisstadt	30 756	2 588,20	637,77	505,99	12,88	723,91	389,72	317,92
300	Oberhausen (LK Neuburg-Schrobenhausen)	3 284	2 233,77	715,94	380,73	36,93	731,31	71,13	297,73
301	Rennertshofen, Markt	4 936	2 432,95	754,34	526,55	32,06	685,61	31,09	403,29
302	Schrobenhausen, Stadt	17 904	2 618,59	499,32	372,78	5,42	833,17	591,28	316,62
303	Königsmoos	5 013	1 968,16	741,89	331,71	0,02	688,14	42,35	164,04
304	Landkreis Pfaffenhofen a.d.Ilm	132 120	3 649,30	814,77	581,15	7,44	1 216,13	664,75	365,06
305	Kreisverwaltung	132 120	1 098,29	189,52	153,41	4,44	394,11	325,12	31,69
306	Kreisangehörige Gemeinden davon mit	132 120	2 551,01	625,25	427,74	3,00	822,02	339,63	333,36
307	3000 und mehr Einwohnern	123 541	2 547,95	637,38	433,28	2,70	813,09	335,73	325,76
308	1000 b. u. 3000 Einwohnern	8 579	2 595,09	450,64	347,88	7,34	950,65	395,77	442,82
	Einzelergebnisse d. Gemeinden mit 3000 und mehr Einwohnern								
309	Baar-Ebenhausen	5 637	2 047,43	629,97	450,28	0,01	605,35	181,91	179,90
310	*Geisenfeld, Stadt	11 665	2 309,03	528,33	369,11	0,71	896,35	251,51	263,02
311	Gerolsbach	3 823	2 122,87	757,49	296,27	0,40	649,86	25,32	393,52
312	Hohenwart, Markt	4 957	2 252,34	378,69	357,11	7,85	778,97	361,44	368,27
313	Jetzendorf	3 176	3 143,66	921,98	512,86	18,55	956,92	93,13	640,22
314	Manching, Markt	12 805	2 671,60	712,17	592,04	1,02	604,66	336,87	424,84
315	Münchsmünster	3 205	3 534,74	540,07	823,66	0,02	2 025,80	85,54	59,64
316	Pfaffenhofen/Ilm, Stadt	27 017	2 591,70	644,48	371,71	0,67	776,02	723,73	75,08
317	Reichertshausen	5 177	2 408,16	897,53	407,24	2,34	911,10	51,62	138,33
318	*Reichertshofen, Markt	8 462	2 684,38	442,09	319,55	0,37	968,32	330,43	623,62
319	Rohrbach	6 201	2 776,93	584,92	487,35	3,77	904,07	237,57	559,24

1) Ohne Verwaltungsgemeinschaften.- 2) Einschl. haushaltstechnischer Verrechnungen.- 3) Erstattungen, Zuweisungen u. Zuschüsse für lfd. Zwecke, allgem. Zuweisungen
*) Mitglied einer Verwaltungsgemeinschaft.

der Gemeinden 1) und Gemeindeverbände 2)
EUR je Einwohner -

Ausgaben des Vermögenshaushalts									Brutto-Ausgaben (Verwaltungs- und Vermögens- haushalt zusammen) 4)	Lfd. Nr.
zusammen	Sachinvestitionen		Investitions- Zuweis. u. Darlehen an	Tilgungen an		Sonstige Ausgaben des Vermögens- haushalts				
	ins- gesamt	darunter: Bau- maßnahmen		Erwerb von unbewegl. Vermögen	öffent- lichen Bereich		andere Bereiche	öffent- lichen Bereich		
9	10	11	12	13	14	15	16	17	18	
2 535,47	1 897,00	1 408,96	395,02	135,30	14,19	-	79,65	409,32	8 306,79	263
2 861,60	911,45	823,64	37,89	554,60	-	-	24,43	1 371,11	8 042,63	264
4 316,43	1 519,76	1 428,06	0,05	0,87	672,57	-	-	2 123,23	13 825,81	265
3 524,11	527,82	164,92	303,15	0,81	1,25	-	32,13	2 962,10	7 942,68	266
5 521,08	1 655,54	618,63	875,30	3,72	1 575,07	-	-	2 286,75	28 462,29	267
1 559,51	509,69	342,16	107,70	17,55	1,71	-	31,88	998,68	5 025,30	268
1 254,20	836,04	587,20	132,85	67,29	29,81	-	89,15	231,91	3 890,07	269
673,33	474,20	430,27	1,74	78,91	38,86	-	62,52	18,85	4 106,27	270
1 740,66	1 456,45	982,78	419,78	-	28,34	-	79,07	176,80	7 462,81	271
3 153,70	2 048,45	1 958,33	59,92	126,39	795,17	-	111,56	72,12	6 551,38	272
2 589,01	438,04	386,91	6,52	3,76	0,85	-	1 855,80	290,55	6 272,12	273
1 396,88	546,94	479,83	29,84	-	0,15	0,22	647,73	201,85	6 044,15	274
805,57	448,40	428,39	-	-	-	-	64,38	292,79	3 554,84	275
1 494,65	613,28	546,88	0,06	115,93	169,82	-	32,06	563,57	4 158,04	276
1 411,33	1 041,54	681,05	334,13	56,23	0,00	-	36,61	276,95	3 758,10	277
7 805,89	4 501,21	530,46	3 865,18	8,51	786,23	-	-	2 509,94	14 860,49	278
3 277,85	2 110,54	432,90	508,17	-	1 149,83	-	-	17,48	12 439,87	279
1 868,78	1 641,16	152,22	1 064,22	-	73,46	-	154,16	-	5 043,17	280
636,66	471,17	372,35	45,36	-	-	-	86,56	78,93	3 050,00	281
432,64	343,94	199,68	3,38	-	28,46	-	46,64	13,60	2 683,40	282
1 128,78	1 071,40	951,33	1,08	-	3,20	-	54,19	-	3 917,02	283
1 177,68	1 071,96	648,70	324,68	-	16,47	-	64,91	24,34	4 066,19	284
564,82	357,56	314,84	1,71	50,49	25,56	-	-	131,20	5 039,95	285
15 690,68	3 296,49	2 891,24	311,36	-	8,08	-	-	12 386,11	27 759,53	286
1 132,69	424,83	385,82	3,61	-	6,10	-	85,79	615,98	4 587,63	287
664,71	642,28	443,00	143,30	2,59	11,45	-	8,40	-	4 207,88	288
1 244,81	735,59	521,37	136,39	15,56	24,35	0,01	168,11	301,19	4 789,85	289
205,47	106,19	73,80	13,18	3,00	0,19	0,01	57,27	38,81	1 376,02	290
1 039,33	629,40	447,57	123,21	12,55	24,17	-	110,84	262,37	3 413,83	291
912,39	625,54	474,05	91,72	5,67	23,04	-	91,61	166,52	3 334,76	292
1 718,46	650,02	305,93	291,72	49,40	30,19	-	213,72	775,13	3 836,86	293
1 498,82	925,71	765,03	135,23	37,14	377,98	-	57,36	100,63	3 618,99	294
1 506,92	803,87	692,57	73,35	-	6,59	-	32,13	664,33	3 438,63	295
1 282,14	931,37	843,56	8,00	-	1,02	-	131,87	217,88	3 394,79	296
1 584,23	1 322,78	1 007,03	264,92	-	1,88	-	55,11	204,45	3 869,69	297
939,02	795,49	576,76	174,69	-	7,95	-	99,22	36,37	3 260,91	298
420,18	356,71	193,78	107,90	-	8,04	-	54,09	1,34	3 008,38	299
2 346,51	1 242,48	1 020,60	1,05	-	35,16	-	1 065,77	3,09	4 580,28	300
2 176,93	1 830,14	1 706,16	33,34	-	57,43	-	30,39	258,97	4 609,88	301
342,34	213,71	169,68	11,27	20,53	3,72	-	35,03	69,35	2 960,93	302
1 741,61	546,49	287,61	157,01	-	1,53	-	27,31	1 166,28	3 709,76	303
1 247,47	818,95	639,50	92,64	10,50	83,28	-	46,57	288,18	4 896,77	304
241,42	165,72	116,21	16,94	0,33	70,16	-	5,21	-	1 339,71	305
1 006,05	653,22	523,29	75,70	10,18	13,11	-	41,37	288,18	3 557,06	306
993,72	631,50	511,46	65,35	10,52	13,84	-	42,83	295,03	3 541,66	307
1 183,66	966,00	693,66	224,76	5,17	2,65	-	20,31	189,52	3 778,75	308
452,25	443,49	295,68	104,87	-	8,76	-	-	-	2 499,67	309
863,52	349,90	270,23	0,30	0,37	0,98	-	17,10	495,16	3 172,55	310
1 189,58	755,23	591,61	95,87	-	1,15	-	102,59	330,60	3 312,44	311
2 001,56	1 582,42	1 571,18	1,46	174,90	2,52	-	127,13	114,59	4 253,90	312
1 397,95	1 325,64	971,83	255,24	40,41	0,63	-	31,49	- 0,21	4 541,61	313
663,46	576,07	386,98	137,99	-	6,40	-	0,49	80,51	3 335,06	314
1 788,79	576,06	320,74	56,53	-	140,41	-	3,47	1 068,85	5 323,53	315
631,00	395,91	308,60	60,58	-	4,81	-	28,49	201,79	3 222,70	316
427,67	276,59	151,63	26,20	43,96	-	-	107,13	-	2 835,83	317
1 400,36	1 172,46	1 070,32	9,61	2,57	8,24	-	9,26	207,83	4 084,73	318
1 168,77	934,94	872,69	54,91	-	13,14	-	99,77	120,91	3 945,70	319

und Umlagen, Schuldendiensthilfen.- 4) Ohne bzw. abzüglich Steuerbeteiligungen.

noch: Tab. 2.11 Ausgabe- und Einnahmearten
- Beträge in

Lfd. Nr.	Gemeinden und Gemeindeverbände	Einnahmen des Verwaltungshaushalts								sonstige Einnahmen des Verwal- tungs- haushalts
		zusammen	Steuern 4) (netto), u. steuer- ähnliche Einnahmen	Ge- bühren, zweck- gebundene Abgaben	Einnahmen aus wirtsch. Tätig- keit	Zins- einnahmen	laufd. Übertragungen 3)			
							ins- gesamt	darunter von		
								Bund und Land	Gemeinden/ Gv, Zweck- verbänden	
		19	20	21	22	23	24	25	26	27
263	Feldkirchen (LK München)	5 807,67	4 807,77	127,42	109,96	44,00	663,29	475,56	11,73	55,23
264	Garching b.München, Stadt	5 191,31	3 756,28	319,43	211,70	66,15	457,84	406,15	7,64	379,92
265	Gräfelfing	6 984,25	5 713,12	209,60	211,56	161,12	703,72	584,17	104,74	- 14,87
266	Grasbrunn	4 340,12	3 326,51	225,30	153,52	34,31	477,99	443,17	11,81	122,49
267	Grünwald	21 873,04	19 307,54	626,95	465,93	172,92	787,44	506,88	210,89	512,26
268	Haar	2 433,98	1 107,77	206,51	293,62	54,63	577,55	373,15	24,46	193,89
269	Höhenkirchen-Siegersbrunn	2 592,82	1 894,93	112,76	94,59	-	440,60	360,05	23,28	49,94
270	Hohenbrunn	3 405,29	2 097,71	196,85	236,19	5,73	683,52	396,58	152,55	185,28
271	Ismaning	5 709,08	4 325,87	151,45	323,98	9,99	737,67	563,01	137,83	160,11
272	Kirchheim b.München	3 401,11	2 611,63	140,30	85,41	21,83	414,22	370,45	37,84	127,72
273	Neuried	3 469,64	2 228,69	347,25	123,91	46,47	692,46	369,58	2,39	30,86
274	Oberhaching	4 483,09	3 258,24	385,67	193,58	22,32	550,99	413,75	90,20	72,28
275	Oberschleißheim	2 867,26	1 836,30	295,98	121,38	0,42	536,59	334,99	4,04	76,58
276	Ottobrunn	2 668,06	1 941,74	132,05	104,87	38,66	363,28	329,57	2,87	87,47
277	Aying	2 359,41	1 755,39	56,81	66,56	1,10	465,17	373,73	80,60	14,39
278	Planegg	5 736,04	4 362,97	196,16	168,14	96,57	812,32	544,94	58,44	99,87
279	Pullach i.Isartal	8 885,51	7 383,89	316,58	146,52	71,74	803,87	613,46	94,33	162,91
280	Putzbrunn	5 111,30	4 380,12	53,42	173,12	38,96	454,28	421,01	4,00	11,40
281	Sauerlach	2 720,02	1 781,54	218,87	127,07	0,00	413,78	412,57	-	178,76
282	Schäftlarn	2 235,99	1 403,46	129,62	160,81	15,60	512,85	386,72	3,72	13,65
283	Straßlach-Dingharting	2 848,87	1 978,89	125,65	134,60	18,81	529,58	445,12	10,02	61,34
284	Taufkirchen (LK München)	2 637,09	1 901,50	145,21	105,91	1,57	404,53	362,34	0,81	78,36
285	Neubiberg	4 467,54	3 919,27	46,73	101,08	29,71	333,33	332,12	0,12	37,42
286	Unterföhring	11 886,63	9 212,08	227,90	556,73	333,60	702,29	509,22	159,64	854,02
287	Unterhaching	3 422,65	2 287,97	225,29	103,18	5,75	468,37	389,25	7,12	332,10
288	Unterschleißheim	4 086,09	3 283,80	86,71	142,46	10,16	520,79	416,93	79,75	42,17
289	Landkreis Neuburg-Schrobenhausen	3 521,27	1 452,36	182,84	78,81	5,60	1 712,09	897,34	726,27	89,57
290	Kreisverwaltung	1 147,55	-	9,42	2,67	0,02	1 127,38	400,94	707,13	8,05
291	Kreisangehörige Gemeinden davon mit	2 373,71	1 452,36	173,42	76,14	5,58	584,70	496,40	19,14	81,52
292	3000 und mehr Einwohnern	2 427,44	1 472,48	182,69	80,80	5,08	596,58	498,90	20,38	89,81
293	1000 b. u. 3000 Einwohnern Einzelsergebnisse d. Gemeinden mit 3000 und mehr Einwohnern	2 086,30	1 344,76	123,85	51,16	8,21	521,15	483,04	12,54	37,16
294	Aresing	2 198,67	1 508,66	98,61	49,05	0,58	535,38	505,71	14,10	6,41
295	Burgheim, Markt	2 156,25	1 271,79	284,01	58,10	5,23	457,03	370,04	17,60	80,09
296	Ehekirchen	2 038,87	1 233,15	92,58	37,27	0,00	659,58	600,49	38,95	16,28
297	Karlshuld	2 289,38	1 190,19	217,93	113,76	0,00	743,95	638,63	74,57	23,55
298	Karlskron	2 317,06	1 526,46	180,18	104,20	3,53	462,64	347,41	18,07	40,05
299	Neuburg a.d.Donau, Große Kreisstadt	2 579,80	1 434,72	245,22	88,91	1,28	637,87	546,01	20,08	171,81
300	Oberhausen (LK Neuburg-Schrobenhausen)	2 251,72	1 449,85	183,98	75,38	0,00	525,55	517,28	0,59	16,96
301	Rennertshofen, Markt	2 432,58	1 322,06	200,68	155,93	39,76	621,20	572,59	12,37	92,95
302	Schrobenhausen, Stadt	2 598,34	1 889,49	68,69	59,72	7,47	520,45	342,22	10,78	52,53
303	Königsmoos	1 967,62	1 018,06	174,10	46,18	3,42	712,89	706,25	5,57	12,98
304	Landkreis Pfaffenhofen a.d.Ilm	3 583,58	1 440,61	224,04	90,72	10,90	1 691,61	821,28	720,22	125,69
305	Kreisverwaltung	1 109,95	-	6,08	2,79	0,00	1 094,33	392,21	679,37	6,75
306	Kreisangehörige Gemeinden davon mit	2 473,62	1 440,61	217,96	87,93	10,90	597,28	429,06	40,84	118,93
307	3000 und mehr Einwohnern	2 466,37	1 454,70	214,65	87,56	11,33	582,44	420,25	40,04	115,68
308	1000 b. u. 3000 Einwohnern Einzelsergebnisse d. Gemeinden mit 3000 und mehr Einwohnern	2 578,14	1 237,67	265,68	93,25	4,73	811,01	556,04	52,37	165,79
309	Baar-Ebenhausen	2 039,81	1 275,88	136,79	48,71	1,05	545,86	505,00	26,09	31,52
310	*Geisenfeld, Stadt	2 299,96	1 536,15	137,23	63,78	28,26	515,65	404,49	24,96	18,87
311	Gerolsbach	2 114,36	1 283,77	86,75	45,70	16,68	663,10	580,07	35,21	18,36
312	Hohenwart, Markt	2 269,24	1 522,97	150,37	49,25	3,36	455,22	392,91	36,54	88,07
313	Jetzendorf	2 769,27	1 832,16	314,58	80,86	0,87	428,64	376,50	28,11	112,17
314	Manching, Markt	2 537,92	1 259,57	308,84	52,51	8,16	786,00	488,97	79,61	122,83
315	Münchsmünster	2 214,74	1 340,20	145,89	64,60	61,26	455,71	333,00	80,27	147,08
316	Pfaffenhofen/Ilm, Stadt	2 495,16	1 497,01	124,15	109,42	15,20	564,11	277,74	29,69	185,26
317	Reichertshausen	2 436,46	1 189,46	235,22	146,93	0,02	805,95	642,09	134,61	58,88
318	*Reichertshofen, Markt	2 670,00	1 730,17	166,42	131,54	2,46	532,85	402,47	6,00	106,55
319	Rohrbach	2 777,66	1 570,54	506,53	78,58	0,13	457,30	371,21	53,06	164,56

1) Ohne Verwaltungsgemeinschaften.- 2) Einschl. haushaltstechnischer Verrechnungen.- 3) Erstattungen, Zuweisungen u. Zuschüsse für lfd. Zwecke, allgem. Zuweisungen
*) Mitglied einer Verwaltungsgemeinschaft.

der Gemeinden 1) und Gemeindeverbände 2)
EUR je Einwohner -

Einnahmen des Vermögenshaushalts									Brutto-Einnahmen (Verwaltungs- und Vermögens- haushalt zusammen) 4)	Lfd. Nr.
zusammen	Darlehens- rück- flüsse	Ver- äußerung von Vermögen	Beiträge und ähnliche Entgelte	Zuweisungen u. Zuschüsse für Investitionen		Schuldenaufnahmen		sonstige Einnahmen des Vermögens- haushalts		
				ins- gesamt	dar.: von Bund und Land	öffent- licher Bereich	Kredit- marktmittel Inn. Darl.			
28	29	30	31	32	33	34	35	36	37	
2 716,83	0,05	2,08	-	869,64	832,16	-	-	1 845,06	8 524,49	263
3 048,47	1,37	1 512,13	2,06	95,35	91,91	-	68,51	1 369,06	8 239,78	264
3 982,63	25,22	0,35	-	234,30	28,85	-	-	3 722,76	10 966,88	265
3 552,17	18,29	0,56	-	99,69	98,21	-	-	3 433,63	7 892,29	266
5 479,57	32,15	3,61	12,46	29,12	24,14	-	-	5 402,24	27 352,61	267
1 486,34	28,86	0,65	-	90,82	46,00	-	-	1 366,01	3 920,32	268
1 221,76	-	2,97	18,30	256,64	256,64	-	796,71	147,13	3 814,58	269
710,16	-	180,77	10,49	162,11	128,99	-	-	356,79	4 115,45	270
1 740,90	31,39	-	1,76	319,73	318,99	-	-	1 388,01	7 449,97	271
2 620,75	-	4,01	17,84	612,16	533,91	-	555,97	1 430,77	6 021,87	272
2 467,26	-	0,01	9,03	235,71	235,71	-	665,93	1 556,58	5 936,90	273
1 535,94	0,76	326,27	24,48	35,70	35,70	-	-	1 148,73	6 019,03	274
738,60	0,11	-	12,00	180,90	180,90	-	262,71	282,89	3 605,86	275
1 078,38	9,17	1,04	0,62	182,87	143,48	-	268,07	616,61	3 746,44	276
1 328,90	-	3,20	19,15	189,45	61,62	-	-	1 117,10	3 688,31	277
7 732,02	159,48	0,54	44,40	25,67	21,02	-	-	7 501,93	13 468,05	278
2 954,27	335,41	7,34	-	483,32	455,16	-	-	2 128,21	11 839,78	279
651,80	3,04	600,73	-	48,03	48,03	-	-	-	5 763,09	280
376,85	-	6,85	15,90	50,52	46,37	-	303,58	-	3 096,87	281
438,82	0,43	7,14	-	109,32	109,32	-	158,86	163,07	2 674,81	282
1 305,76	13,44	0,15	0,73	138,33	138,33	-	-	1 153,12	4 154,64	283
806,68	1,07	- 0,02	0,84	60,14	60,14	-	550,02	194,64	3 443,77	284
1 671,54	-	0,99	-	32,44	25,95	-	-	1 638,11	6 139,08	285
16 634,73	-	0,86	48,93	38,77	38,77	-	-	16 546,17	28 521,36	286
1 001,10	7,02	0,74	5,18	267,23	87,84	-	-	720,93	4 423,76	287
205,07	3,94	59,23	-	83,20	83,20	-	58,71	-	4 291,16	288
1 214,24	0,77	68,77	75,13	225,02	213,45	-	311,73	532,82	4 735,51	289
215,18	0,29	0,71	-	53,54	50,50	-	109,37	51,28	1 362,73	290
999,06	0,48	68,06	75,13	171,49	162,94	-	202,36	481,54	3 372,78	291
868,69	0,57	45,97	77,28	153,79	145,30	-	224,22	366,86	3 296,13	292
1 696,49	-	186,23	63,67	266,14	257,32	-	85,41	1 095,04	3 782,78	293
1 607,89	-	285,37	346,73	361,46	339,75	-	330,14	284,19	3 806,56	294
1 504,75	-	54,14	12,24	325,21	325,21	-	-	1 113,17	3 660,99	295
1 253,79	-	98,84	374,80	269,30	269,19	-	510,86	0,00	3 292,66	296
1 292,59	0,87	-	15,99	298,75	212,96	-	737,34	239,64	3 581,97	297
934,81	-	18,93	494,61	239,77	214,43	-	-	181,50	3 251,87	298
360,73	1,18	11,11	31,79	66,78	66,78	-	65,03	184,85	2 940,53	299
2 061,95	-	414,61	20,98	272,45	272,45	-	1 065,77	288,14	4 313,67	300
2 037,34	-	9,69	2,99	383,20	383,20	-	1 215,56	425,90	4 469,92	301
417,27	0,39	34,35	15,42	69,06	69,06	-	-	298,06	3 015,61	302
1 741,61	-	- 14,30	0,21	46,96	46,96	-	-	1 708,74	3 709,23	303
1 168,24	16,84	92,43	74,27	207,86	196,36	-	160,61	616,24	4 751,82	304
198,04	-	0,06	-	34,09	34,09	-	128,67	35,22	1 307,99	305
970,20	16,84	92,38	74,27	173,76	162,26	-	31,93	581,02	3 443,82	306
945,91	17,98	96,10	63,55	160,49	148,27	-	34,15	573,64	3 412,27	307
1 320,01	0,35	38,73	228,62	364,94	363,71	-	-	687,37	3 898,15	308
454,67	-	-	16,12	76,95	75,89	-	-	361,59	2 494,48	309
908,15	21,43	3,06	37,89	100,04	100,04	-	-	745,73	3 208,11	310
1 194,77	513,17	101,43	73,11	113,54	109,55	-	-	393,52	3 309,13	311
2 038,86	-	82,77	157,88	199,19	161,94	-	443,82	1 155,21	4 308,10	312
1 382,37	-	209,79	48,09	84,26	84,26	-	-	1 040,23	4 151,64	313
462,38	-	3,73	51,28	47,70	46,72	-	-	359,67	3 000,30	314
1 985,15	-	96,46	57,66	296,48	250,28	-	-	1 534,56	4 199,89	315
619,69	0,11	197,27	25,42	147,10	114,97	-	-	249,80	3 114,85	316
274,69	-	32,54	5,96	150,57	150,57	-	-	85,61	2 711,15	317
1 062,74	-	36,04	237,34	235,44	235,25	-	-	553,91	3 732,73	318
1 483,70	-	147,90	546,24	332,56	332,27	-	-	457,00	4 261,36	319

und Umlagen, Schuldendiensthilfen.- 4) Ohne bzw. abzüglich Steuerbeteiligungen.

Tab. 2.11 Ausgabe- und Einnahmearten
- Beträge in

Lfd. Nr.	Gemeinden und Gemeindeverbände	Einwohner am 30.6. des Berichts- jahres	Ausgaben des Verwaltungshaushalts						
			zusammen 4)	Personal- ausgaben	Laufender Sach- aufwand	Zins- ausgaben	Laufende Übertragungen 3) an		Sonstige Ausgaben des Verwal- tungs- haushalts
							öffent- lichen Bereich	andere Bereiche	
		1	2	3	4	5	6	7	8
320	Scheyern	4 988	2 655,20	675,98	419,13	13,05	651,15	376,86	519,03
321	Schweitenkirchen	5 692	2 531,65	601,54	477,21	-	1 008,25	91,10	353,55
322	Vohburg a.d.Donau, Stadt	8 794	2 441,95	792,25	396,17	0,25	797,63	55,81	399,85
323	Wolnzach, Markt	11 942	2 507,56	610,25	482,69	7,42	626,16	315,37	465,68
324	Landkreis Rosenheim	267 832	4 074,40	761,04	736,27	14,75	1 087,23	705,22	769,89
325	Kreisverwaltung	267 832	1 287,48	224,62	214,66	3,54	358,57	291,79	194,29
326	Kreisangehörige Gemeinden davon mit	267 832	2 786,92	536,42	521,60	11,21	728,66	413,43	575,60
327	3000 und mehr Einwohnern	238 922	2 837,90	538,38	528,20	11,09	717,28	433,71	609,24
328	1000 b. u. 3000 Einwohnern	28 662	2 356,66	519,99	462,08	12,29	820,57	247,88	293,85
329	unter 1000 Einwohnern	248	3 400,33	547,02	1 042,94	9,43	1 071,01	5,43	724,50
	Einzelergebnisse d. Gemeinden mit 3000 und mehr Einwohnern								
330	Amerang	3 766	3 479,16	327,39	398,44	16,68	942,29	502,28	1 292,07
331	Aschau i.Chiemgau	5 762	3 202,54	835,65	612,02	19,31	639,42	381,71	714,43
332	Babensham	3 230	2 249,40	300,44	390,72	10,11	1 036,59	23,58	487,96
333	Bad Aibling, Stadt	19 625	3 093,59	522,75	785,22	35,52	612,06	538,04	600,01
334	Bernau a.Chiemsee	7 163	2 719,06	585,63	593,46	12,64	684,60	262,50	580,23
335	Brannenburg	6 949	2 180,93	375,18	253,26	2,52	863,16	474,18	212,62
336	Bruckmühl, Markt	17 015	2 513,75	556,92	540,90	5,76	654,76	487,98	267,43
337	Edling	4 696	2 360,39	507,52	264,50	-	801,12	139,57	647,68
338	Eiselfing	3 257	2 249,52	328,90	329,99	9,47	790,43	545,49	245,23
339	Bad Endorf, Markt	8 565	2 503,18	401,96	401,84	20,28	705,83	477,92	495,35
340	Bad Feilnbach	8 398	3 108,21	690,62	623,46	10,57	577,96	372,23	833,36
341	Feldkirchen-Westerham	11 206	2 919,06	773,19	548,07	1,49	799,79	195,85	600,67
342	Flintsbach a.Inn	3 081	2 289,35	811,55	342,14	2,88	689,57	106,95	336,27
343	Frasdorf	3 109	2 126,99	439,70	349,41	-	686,66	383,04	268,18
344	Großkarolinenfeld	7 435	2 103,76	579,81	413,83	4,75	565,33	197,77	342,26
345	Schechen	5 306	2 662,34	576,31	388,39	-	556,00	256,26	885,39
346	Kiefersfelden	6 860	2 919,60	803,53	534,16	3,20	569,54	154,99	854,17
347	Kolbermoor, Stadt	19 153	3 823,21	482,26	375,62	20,36	718,53	717,93	1 508,51
348	Neubeuern, Markt	4 342	2 738,43	753,22	607,10	18,44	700,10	190,41	469,16
349	Oberaudorf	5 340	2 655,26	734,69	516,64	2,51	573,69	214,43	613,31
350	*Pfaffing	4 258	2 062,21	142,79	209,09	1,23	969,02	390,04	350,05
351	Prien a.Chiemsee, Markt	11 222	3 142,94	453,77	708,45	21,17	809,29	575,66	574,60
352	Raubling	11 748	2 691,37	465,88	543,20	8,56	768,77	441,21	463,75
353	Riedering	5 608	2 625,26	320,13	335,47	-	653,06	777,77	538,82
354	Rimsting	4 068	2 993,53	1 064,76	474,13	8,18	844,43	600,63	1,40
355	Rohrdorf	5 964	2 622,28	419,13	625,90	-	1 104,61	472,65	0,00
356	*Rott a.Inn	4 221	2 325,14	466,11	306,19	49,00	919,48	175,55	408,81
357	Soyen	3 000	2 479,74	417,43	433,28	2,11	587,80	469,91	569,21
358	Stephanskirchen	10 835	2 941,97	372,63	459,42	-	798,90	681,43	629,59
359	Tuntenhausen	7 494	2 409,23	423,35	484,98	-	609,33	432,50	459,08
360	Vogtareuth	3 236	2 380,69	443,40	534,46	22,22	573,51	503,11	303,98
361	Wasserburg a.Inn, Stadt	13 010	3 580,45	681,89	993,02	1,34	669,29	392,37	842,55
362	Landkreis Starnberg	139 156	4 318,76	840,35	729,64	9,67	1 474,66	902,04	362,39
363	Kreisverwaltung	139 156	1 438,78	248,16	156,92	2,64	498,53	452,95	79,58
364	Kreisangehörige Gemeinden davon mit	139 156	2 879,98	592,19	572,72	7,03	976,13	449,09	282,81
365	3000 und mehr Einwohnern	139 156	2 879,98	592,19	572,72	7,03	976,13	449,09	282,81
	Einzelergebnisse d. Gemeinden mit 3000 und mehr Einwohnern								
366	Berg (LK Starnberg)	8 349	2 346,14	418,70	1 109,52	-	795,21	22,71	-
367	Andechs	3 856	2 377,09	372,38	394,47	24,85	914,34	584,20	86,84
368	Feldafing	4 357	2 188,38	446,56	834,56	2,24	902,71	2,30	-
369	Gauting	21 436	2 499,04	452,19	444,82	2,03	735,45	559,87	304,68
370	Gilching	19 321	2 998,24	669,66	478,99	9,29	850,62	642,40	347,28
371	Herrsching a.Ammersee	11 081	2 223,65	483,18	487,57	0,21	856,74	395,95	-
372	Inning a.Ammersee	4 850	3 618,81	494,75	814,61	3,79	1 156,38	371,68	777,60
373	Krailling	7 895	2 492,82	462,13	416,78	-	1 105,99	501,20	6,73
374	Seefeld	7 723	3 237,94	620,54	477,03	-	1 204,72	328,61	607,04
375	Pöcking	5 672	4 496,42	760,44	830,38	1,61	2 416,89	481,82	5,29
376	Starnberg, Stadt	23 909	3 424,00	851,62	611,35	14,74	948,97	524,53	472,78

1) Ohne Verwaltungsgemeinschaften.- 2) Einschl. haushaltstechnischer Verrechnungen.- 3) Erstattungen, Zuweisungen u. Zuschüsse für lfd. Zwecke, allgem. Zuweisungen

*) Mitglied einer Verwaltungsgemeinschaft.

der Gemeinden 1) und Gemeindeverbände 2)
EUR je Einwohner -

Ausgaben des Vermögenshaushalts									Brutto-Ausgaben (Verwaltungs- und Vermögens- haushalt zusammen) 4)	Lfd. Nr.
zusammen	Sachinvestitionen			Investitions- Zuweis. u. Darlehen an		Tilgungen an		Sonstige Ausgaben des Vermögens- haushalts		
	ins- gesamt	darunter:								
		Bau- maßnahmen	Erwerb von unbewegl. Vermögen							
				öffent- lichen Bereich	andere Bereiche	öffent- lichen Bereich	andere Bereiche			
9	10	11	12	13	14	15	16	17	18	
1 407,80	1 372,90	1 321,43	5,21	8,90	-	-	25,99	-	4 063,00	320
409,39	407,91	258,01	135,35	1,19	0,28	-	-	-	2 941,03	321
2 209,96	626,07	500,75	78,35	-	87,73	-	57,18	1 438,98	4 651,91	322
825,56	397,57	267,37	55,84	-	3,64	-	108,69	315,66	3 333,12	323
1 526,84	855,27	688,81	87,83	6,14	68,49	0,02	114,38	482,54	5 601,24	324
261,07	139,63	116,00	1,08	0,36	39,37	-	44,96	36,74	1 548,55	325
1 265,77	715,64	572,80	86,75	5,78	29,12	0,02	69,42	445,80	4 052,69	326
1 282,16	733,73	590,68	84,86	5,62	29,67	0,02	71,39	441,73	4 120,06	327
1 129,95	569,65	427,64	103,25	5,83	24,71	-	53,34	476,42	3 486,61	328
1 172,13	161,23	126,45	5,53	150,12	4,03	-	30,98	825,77	4 572,46	329
3 637,53	988,35	739,67	65,96	-	83,16	-	92,82	2 473,20	7 116,69	330
1 801,80	1 228,47	1 155,03	15,65	1,51	1,06	-	53,98	516,77	5 004,34	331
1 214,42	1 045,54	914,70	23,55	4,58	-	-	153,46	10,84	3 463,81	332
1 525,13	1 390,35	1 255,76	84,08	-	12,55	-	122,24	-	4 618,72	333
667,75	475,77	436,97	3,43	40,67	47,27	-	73,44	30,60	3 386,81	334
1 073,97	182,09	169,56	4,83	-	29,62	0,60	35,10	826,57	3 254,90	335
1 102,97	955,31	794,84	43,93	0,06	30,67	-	116,92	-	3 616,71	336
2 239,75	539,58	500,79	9,96	2,89	70,17	-	-	1 627,10	4 600,14	337
919,28	296,56	251,68	1,94	2,63	0,46	-	133,60	486,03	3 168,80	338
1 454,22	483,11	443,90	19,57	-	9,95	-	57,71	903,45	3 957,40	339
1 147,35	759,58	426,89	302,28	-	-	-	87,22	300,55	4 255,55	340
1 052,07	727,97	598,25	78,02	-	13,96	-	35,90	274,23	3 971,13	341
366,91	232,20	52,41	- 1,40	25,73	-	-	38,99	69,98	2 656,25	342
312,48	280,16	174,31	31,76	17,15	15,16	-	-	-	2 439,47	343
1 139,77	265,56	155,11	47,85	2,78	- 4,03	-	134,10	741,37	3 243,53	344
1 305,52	447,19	305,97	80,68	-	6,62	-	31,41	820,30	3 967,86	345
950,95	569,17	357,84	68,63	-	-	-	84,51	297,27	3 870,55	346
1 791,99	471,66	308,96	92,20	-	4,92	-	107,13	1 208,27	5 615,20	347
1 544,91	1 327,85	811,82	472,54	-	-	-	46,49	170,57	4 283,34	348
1 500,65	1 262,34	792,70	409,50	9,80	-	-	218,74	9,77	4 155,91	349
1 572,45	643,84	199,10	431,81	1,22	70,05	-	25,28	832,05	3 634,66	350
1 519,96	1 298,47	1 266,82	6,81	46,46	9,57	-	54,38	111,08	4 662,90	351
709,89	483,96	440,22	2,97	-	110,51	-	33,06	82,36	3 401,27	352
929,05	202,30	157,98	5,17	22,15	1,26	-	64,39	638,95	3 554,31	353
921,33	474,35	366,15	21,01	36,74	6,33	-	85,95	317,97	3 914,86	354
448,64	342,48	240,84	50,21	-	106,16	-	-	-	3 070,92	355
2 449,43	1 681,55	1 666,73	0,90	-	-	-	226,23	541,65	4 774,57	356
1 576,79	1 264,36	1 119,85	34,70	-	-	-	28,98	283,44	4 056,53	357
1 048,69	752,08	517,20	206,41	-	0,30	-	-	296,30	3 990,66	358
1 478,84	216,09	122,53	48,77	-	18,70	-	-	1 244,05	3 888,08	359
1 404,70	988,55	790,02	138,07	-	-	-	74,21	341,94	3 785,39	360
856,32	568,56	450,52	68,88	-	171,05	-	22,50	94,21	4 436,76	361
1 521,70	723,98	549,20	50,41	60,08	53,64	0,08	38,47	645,45	5 840,46	362
288,61	216,16	165,52	1,15	28,51	29,56	-	-	14,37	1 727,39	363
1 233,09	507,82	383,68	49,26	31,57	24,07	0,08	38,47	631,07	4 113,07	364
1 233,09	507,82	383,68	49,26	31,57	24,07	0,08	38,47	631,07	4 113,07	365
1 243,27	1 117,81	864,02	185,37	119,77	5,20	-	-	0,48	3 589,41	366
597,43	397,40	363,81	31,03	15,52	14,61	-	68,41	101,50	2 974,52	367
766,46	421,77	316,78	53,48	71,32	-	-	227,69	45,67	2 954,84	368
351,86	301,65	184,17	1,87	6,91	24,35	-	14,91	4,05	2 850,90	369
875,24	279,89	212,17	23,77	47,37	0,55	0,49	31,22	515,73	3 873,49	370
671,37	570,38	485,46	1,40	-	82,59	-	18,05	0,35	2 895,02	371
5 168,82	1 174,24	375,78	729,24	17,39	61,73	-	18,43	3 897,03	8 787,63	372
503,66	160,51	140,17	1,95	129,96	5,21	-	-	207,97	2 996,48	373
645,97	548,36	486,69	4,37	17,02	13,44	-	-	67,15	3 883,91	374
9 967,31	343,44	273,31	5,91	81,61	52,79	-	95,70	9 393,78	14 463,73	375
414,91	269,23	149,03	26,35	0,42	32,58	0,04	35,84	76,79	3 838,90	376

und Umlagen, Schuldendiensthilfen.- 4) Ohne bzw. abzüglich Steuerbeteiligungen.

Lfd. Nr.	Gemeinden und Gemeindeverbände	Einnahmen des Verwaltungshaushalts								
		zusammen	Steuern 4) (netto), u. steuer- ähnliche Einnahmen	Ge- bühren, zweck- gebundene Abgaben	Einnahmen aus wirtsch. Tätig- keit	Zins- einnahmen	laufd. Übertragungen 3)			sonstige Einnahmen des Verwal- tungs- haushalts
							ins- gesamt	darunter von		
								Bund und Land	Gemeinden/ Gv, Zweck- verbänden	
		19	20	21	22	23	24	25	26	27
320	Scheyern	2 669,39	1 154,69	342,70	106,00	0,18	850,85	807,93	23,88	214,97
321	Schweitenkirchen	2 534,65	1 661,97	188,45	57,35	4,66	591,55	545,15	38,26	30,68
322	Vohburg a.d.Donau, Stadt	2 417,62	1 407,10	209,52	142,37	25,05	481,87	366,47	54,34	151,70
323	Wolnzach, Markt	2 495,47	1 451,00	326,69	68,63	0,00	550,90	399,59	11,17	98,25
324	Landkreis Rosenheim	4 098,61	1 607,17	362,68	118,10	12,04	1 792,57	916,40	723,00	206,06
325	Kreisverwaltung	1 302,82	0,01	87,90	17,14	2,78	1 163,17	434,37	687,93	31,83
326	Kreisangehörige Gemeinden davon mit	2 795,79	1 607,16	274,78	100,96	9,26	629,40	482,03	35,07	174,23
327	3000 und mehr Einwohnern	2 848,85	1 640,69	275,17	102,96	9,57	633,71	477,82	34,32	186,76
328	1000 b. u. 3000 Einwohnern	2 348,29	1 330,98	268,52	83,06	6,46	595,44	518,24	41,39	63,83
329	unter 1000 Einwohnern	3 395,63	1 219,26	623,76	240,60	41,16	408,31	359,92	32,26	862,54
	Einzelergebnisse d. Gemeinden mit 3000 und mehr Einwohnern									
330	Amerang	3 473,72	2 558,60	120,58	48,98	32,66	489,13	373,40	22,31	223,77
331	Aschau i.Chiemgau	3 179,95	1 573,69	552,85	71,83	0,94	836,48	559,86	71,79	144,17
332	Babensham	2 251,47	1 006,74	289,30	63,23	0,87	800,60	763,09	15,84	90,72
333	Bad Aibling, Stadt	3 134,59	1 588,90	263,94	93,82	0,04	677,95	520,86	18,15	509,95
334	Bernau a.Chiemsee	2 744,35	1 294,94	520,33	130,25	14,47	640,12	575,84	10,56	144,23
335	Brannenburg	2 173,24	1 249,07	186,29	78,38	8,74	576,57	522,89	38,30	74,17
336	Bruckmühl, Markt	2 518,85	1 549,39	229,82	64,21	0,80	560,73	392,88	15,49	113,89
337	Edling	2 278,85	1 444,66	226,30	88,36	57,46	402,84	362,44	15,81	59,24
338	Eiselfing	2 257,35	1 436,14	123,90	60,80	1,06	575,12	552,93	15,20	60,33
339	Bad Endorf, Markt	2 486,73	1 421,14	217,93	106,22	1,94	697,39	592,07	2,98	42,12
340	Bad Feilnbach	3 088,46	1 341,73	363,96	49,18	0,85	781,62	553,25	12,17	551,11
341	Feldkirchen-Westerham	2 946,17	1 909,70	258,81	81,89	2,09	472,56	370,62	37,13	221,13
342	Flintsbach a.Inn	2 279,74	1 364,48	243,87	82,68	4,13	494,54	426,86	22,65	90,04
343	Frasdorf	2 123,91	1 360,48	150,60	38,18	6,85	557,14	494,66	45,79	10,66
344	Großkarolinenfeld	2 105,12	1 150,34	188,16	41,46	0,83	657,71	599,16	31,88	66,61
345	Schechen	2 663,17	1 523,47	230,12	116,95	40,07	696,95	565,62	10,19	55,61
346	Kiefersfelden	2 948,26	1 640,39	363,67	75,88	25,74	774,89	566,48	73,58	67,69
347	Kolbermoor, Stadt	3 719,43	2 232,40	180,03	184,78	1,15	687,51	445,96	17,28	433,55
348	Neubeuern, Markt	2 758,34	1 675,29	389,68	181,42	-	399,59	345,00	20,38	112,35
349	Oberaudorf	2 655,28	1 333,86	344,69	91,04	7,33	846,66	758,40	35,62	31,71
350	*Pfaffing	2 039,15	1 304,07	116,58	95,21	16,75	459,05	439,61	9,03	47,49
351	Prien a.Chiemsee, Markt	3 086,36	1 556,06	566,35	161,34	9,95	515,83	390,22	33,08	276,83
352	Raubling	2 608,40	1 901,97	163,32	46,58	13,41	433,00	347,36	25,49	50,12
353	Riedering	2 622,90	1 380,76	163,86	38,84	11,79	966,30	531,48	25,57	61,35
354	Rimsting	2 980,65	1 505,20	320,27	135,64	0,41	966,77	364,28	387,75	52,36
355	Rohrdorf	3 554,02	2 853,86	232,69	34,98	-	396,60	389,88	6,72	35,89
356	*Rott a.Inn	2 313,24	1 434,20	215,26	146,42	5,30	441,99	411,51	8,61	70,06
357	Soyen	2 532,55	1 352,00	289,38	52,69	0,00	741,78	679,90	24,38	96,71
358	Stephanskirchen	2 935,47	1 726,67	215,30	152,23	34,02	663,96	368,69	60,48	143,28
359	Tuntenhausen	2 405,90	1 443,63	191,68	39,82	16,77	688,87	645,59	25,34	25,14
360	Vogtareuth	2 377,34	1 091,91	254,84	48,37	0,33	788,60	694,82	17,21	193,29
361	Wasserburg a.Inn, Stadt	3 583,88	1 948,28	438,28	251,70	18,31	691,30	366,16	70,99	236,02
362	Landkreis Starnberg	4 353,12	2 002,41	116,34	158,79	10,42	1 940,36	807,58	987,90	124,80
363	Kreisverwaltung	1 444,48	0,09	1,34	46,41	2,44	1 377,10	384,47	962,67	17,09
364	Kreisangehörige Gemeinden davon mit	2 908,65	2 002,32	115,00	112,38	7,98	563,26	423,11	25,23	107,71
365	3000 und mehr Einwohnern	2 908,65	2 002,32	115,00	112,38	7,98	563,26	423,11	25,23	107,71
	Einzelergebnisse d. Gemeinden mit 3000 und mehr Einwohnern									
366	Berg (LK Starnberg)	2 411,15	1 629,66	162,03	119,12	8,05	409,78	371,34	2,21	82,50
367	Andechs	2 367,25	1 703,01	23,99	139,33	0,03	432,50	428,83	0,12	68,39
368	Feldafing	2 262,98	1 618,05	75,06	131,31	13,06	411,21	368,60	3,02	14,29
369	Gauting	2 499,57	1 513,14	49,14	167,88	10,03	658,06	500,42	54,98	101,31
370	Gilching	2 908,79	1 993,60	68,02	62,49	0,33	747,07	426,59	8,36	37,28
371	Herrsching a.Ammersee	2 609,41	1 966,88	92,92	99,02	0,69	426,79	395,02	28,56	23,11
372	Inning a.Ammersee	3 766,31	3 021,94	128,78	108,21	20,23	481,78	452,46	10,10	5,36
373	Krailling	2 322,23	1 748,46	46,07	82,68	3,61	432,05	413,05	15,16	9,34
374	Seefeld	3 208,70	2 646,51	79,12	45,16	3,46	404,31	362,18	2,37	30,14
375	Pöcking	4 507,87	3 533,54	81,14	165,03	86,49	601,31	533,84	16,09	40,35
376	Starnberg, Stadt	3 400,44	2 030,03	211,17	141,71	2,05	717,48	401,54	56,07	298,00

1) Ohne Verwaltungsgemeinschaften.- 2) Einschl. haushaltstechnischer Verrechnungen.- 3) Erstattungen, Zuweisungen u. Zuschüsse für lfd. Zwecke, allgem. Zuweisungen
*) Mitglied einer Verwaltungsgemeinschaft.

der Gemeinden 1) und Gemeindeverbände 2)
EUR je Einwohner -

Einnahmen des Vermögenshaushalts									Brutto-Einnahmen (Verwaltungs- und Vermögens- haushalt zusammen) 4)	Lfd. Nr.
zusammen	Darlehens- rück- flüsse	Ver- äußerung von Vermögen	Beiträge und ähnliche Entgelte	Zuweisungen u. Zuschüsse für Investitionen		Schuldenaufnahmen		sonstige Einnahmen des Vermögens- haushalts		
				ins- gesamt	dar.: von Bund und Land	öffent- licher Bereich	Kredit- marktmittel Inn. Darl.			
28	29	30	31	32	33	34	35	36	37	
1 411,54	0,84	6,98	64,28	533,14	492,29	-	400,96	405,33	4 080,92	320
409,60	-	14,25	- 254,71	35,06	35,06	-	-	615,00	2 944,25	321
1 829,87	0,26	272,32	11,27	263,75	258,93	-	2,19	1 280,08	4 247,50	322
881,97	-	65,71	14,94	82,88	80,79	-	-	718,43	3 377,44	323
1 488,22	1,21	43,18	69,98	246,60	223,50	-	161,97	965,28	5 586,82	324
259,91	0,03	1,75	-	41,24	29,75	-	44,57	172,32	1 562,73	325
1 228,30	1,18	41,43	69,98	205,36	193,75	-	117,40	792,96	4 024,09	326
1 234,04	1,16	39,47	70,76	201,20	189,04	-	119,89	801,56	4 082,89	327
1 171,62	1,40	57,88	63,75	237,15	230,01	-	97,69	713,75	3 519,91	328
2 254,42	-	22,08	35,66	541,98	541,98	-	-	1 654,71	5 650,05	329
3 635,84	-	- 0,81	608,44	129,24	107,62	-	796,60	2 102,37	7 109,55	330
1 793,78	34,71	26,18	45,22	204,09	165,21	-	-	1 483,59	4 973,74	331
754,27	-	30,97	17,57	190,26	190,26	-	107,44	408,03	3 005,74	332
1 436,66	-	6,49	48,20	235,40	235,40	-	598,97	547,60	4 571,26	333
735,62	-	72,61	27,07	131,46	128,75	-	-	504,47	3 479,97	334
1 073,97	-	0,07	0,40	112,77	112,29	-	-	960,73	3 247,21	335
874,80	0,69	5,75	35,98	318,88	316,61	-	230,81	282,70	3 393,64	336
2 234,69	-	0,23	47,37	239,47	239,47	-	-	1 947,62	4 513,54	337
946,65	-	5,59	44,85	321,44	236,47	-	-	574,77	3 204,00	338
1 538,34	-	0,35	- 0,20	192,93	191,47	-	-	1 345,26	4 025,07	339
1 195,54	-	1,62	20,30	338,77	338,77	-	238,15	596,71	4 284,00	340
1 163,85	-	7,91	34,50	115,84	106,69	-	-	1 005,59	4 110,02	341
365,46	-	-	32,33	58,88	51,77	-	-	274,25	2 645,20	342
853,90	-	15,11	-	74,81	71,56	-	-	763,98	2 977,81	343
1 144,19	-	54,50	182,02	89,68	82,41	-	-	818,00	3 249,31	344
1 306,31	-	277,28	92,86	72,16	72,04	-	-	864,01	3 969,48	345
962,93	-	0,16	12,95	153,24	145,61	-	-	796,58	3 911,19	346
1 682,08	0,86	0,46	42,82	140,79	140,79	-	-	1 497,15	5 401,51	347
1 478,75	-	12,38	452,89	64,42	63,69	-	575,77	373,29	4 237,09	348
1 501,70	-	3,93	63,51	230,73	220,27	-	-	1 203,52	4 156,98	349
1 294,89	-	57,45	86,04	377,85	105,83	-	-	773,55	3 334,04	350
1 290,51	0,19	76,01	23,35	405,66	378,94	-	245,95	539,37	4 376,87	351
709,89	-	16,48	10,04	68,36	68,36	-	-	615,02	3 318,29	352
931,19	-	193,46	92,68	158,18	158,18	-	-	486,86	3 554,09	353
682,20	-	20,22	17,13	292,25	186,23	-	-	352,61	3 662,85	354
208,30	1,68	1,50	106,86	98,26	98,26	-	-	0,00	3 762,32	355
2 609,33	0,59	959,15	545,88	727,45	727,45	-	-	376,25	4 922,56	356
1 577,45	-	- 142,08	33,89	895,06	895,06	-	-	790,58	4 110,00	357
860,66	2,18	6,25	65,62	85,62	85,62	-	-	700,98	3 796,14	358
1 590,63	-	7,18	35,43	105,55	101,45	-	-	1 442,47	3 996,53	359
1 405,68	-	20,42	50,76	99,31	98,94	-	727,75	507,44	3 783,02	360
855,52	0,77	2,09	72,19	146,83	144,83	-	-	633,64	4 439,41	361
1 291,02	4,93	24,32	6,20	123,54	107,34	-	214,55	917,49	5 644,14	362
267,68	2,92	0,56	-	19,35	16,33	-	150,91	93,95	1 712,16	363
1 023,34	2,01	23,76	6,20	104,19	91,01	-	63,64	823,54	3 931,99	364
1 023,34	2,01	23,76	6,20	104,19	91,01	-	63,64	823,54	3 931,99	365
318,82	1,31	168,88	28,94	119,70	119,70	-	-	-	2 729,97	366
651,07	0,15	2,88	-	52,43	52,43	-	508,77	86,84	3 018,32	367
193,19	2,40	2,72	-	16,80	16,30	-	171,27	-	2 456,17	368
516,99	1,61	10,58	-	73,91	48,30	-	-	430,89	3 016,55	369
439,28	1,50	0,49	1,08	93,64	93,64	-	-	342,58	3 348,07	370
289,58	2,41	5,64	-	137,14	137,13	-	144,39	-	2 898,99	371
5 169,73	0,38	8,99	0,91	200,65	198,09	-	-	4 958,80	8 936,03	372
494,18	0,05	-	-	116,00	85,46	-	-	378,14	2 816,41	373
645,97	0,75	9,27	10,04	44,08	44,08	-	-	581,83	3 854,67	374
9 313,60	9,23	9,55	30,42	178,40	163,04	-	96,97	8 989,03	13 821,46	375
286,45	2,00	7,26	3,41	47,03	44,95	-	-	226,74	3 686,89	376

und Umlagen, Schuldendiensthilfen.- 4) Ohne bzw. abzüglich Steuerbeteiligungen.

Tab. 2.11 Ausgabe- und Einnahmearten
- Beträge in

Lfd. Nr.	Gemeinden und Gemeindeverbände	Einwohner am 30.6. des Berichts- jahres	Ausgaben des Verwaltungshaushalts						
			zusammen 4)	Personal- ausgaben	Laufender Sach- aufwand	Zins- ausgaben	Laufende Übertragungen 3) an		Sonstige Ausgaben des Verwal- tungs- haushalts
							öffent- lichen Bereich	andere Bereiche	
		1	2	3	4	5	6	7	8
377	Tutzing	10 065	2 612,76	514,83	547,01	1,23	805,19	440,62	303,89
378	Weßling	5 533	2 958,18	882,47	586,84	42,67	1 289,54	138,98	17,69
379	Wörthsee	5 109	2 753,40	384,59	406,91	3,77	932,11	482,60	543,43
380	Landkreis Traunstein	181 314	4 184,30	802,61	774,83	8,65	1 185,38	695,68	717,16
381	Kreisverwaltung	181 314	1 234,60	187,18	240,12	2,45	379,69	294,56	130,60
382	Kreisangehörige Gemeinden davon mit	181 314	2 949,70	615,43	534,71	6,20	805,68	401,12	586,56
383	3000 und mehr Einwohnern	159 532	2 993,25	636,66	535,28	5,99	802,08	411,98	601,26
384	1000 b. u. 3000 Einwohnern	21 782	2 630,77	459,90	530,51	7,77	832,10	321,58	478,92
	Einzelergebnisse d. Gemeinden mit 3000 und mehr Einwohnern								
385	Altenmarkt a.d.Alz	4 205	2 585,35	438,51	500,77	-	677,44	537,93	430,69
386	*Bergen (LK Traunstein)	4 975	2 465,45	555,97	397,27	13,18	771,04	266,52	461,47
387	Chieming	5 071	2 734,33	537,56	520,98	2,33	939,93	221,79	511,75
388	Fridolfing	4 502	6 180,66	1 712,01	1 248,07	-	2 191,78	576,54	452,25
389	Grabenstätt	4 467	3 143,56	579,08	376,30	-	835,48	342,27	1 010,42
390	Grassau, Markt	7 284	2 637,73	592,87	370,93	6,20	732,73	453,28	481,71
391	Inzell	4 976	3 969,44	732,81	1 102,56	24,19	583,70	456,68	1 069,49
392	Kirchanschörling	3 344	4 500,39	540,91	518,87	3,71	1 110,49	479,10	1 847,30
393	*Marquartstein	3 367	2 367,39	310,71	520,01	-	1 014,70	340,59	181,39
394	*Obing	4 546	2 226,38	196,80	379,10	1,75	852,04	367,88	428,82
395	Palling	3 606	2 003,47	367,58	289,39	-	628,48	362,06	355,95
396	Ruhpolding	7 198	2 842,78	612,15	531,42	16,26	593,47	426,47	663,01
397	Schnaitsee	3 819	2 375,44	394,52	404,70	15,15	701,44	498,30	361,35
398	Seeon-Seebruck	4 581	3 056,31	682,23	552,67	14,06	749,59	57,31	1 000,44
399	Siegsdorf	8 567	5 657,89	687,99	551,25	1,19	889,63	535,86	2 991,97
400	Surberg	3 377	2 087,17	689,66	351,50	1,28	645,58	87,59	311,56
401	Tacherting	5 775	3 341,90	410,18	587,30	6,21	1 088,28	458,42	791,50
402	Tittmoning, Stadt	5 920	2 846,49	816,93	552,39	13,30	794,74	186,54	482,58
403	Traunreut, Stadt	21 103	2 902,32	708,18	452,31	-	742,61	462,71	536,51
404	Traunstein, Große Kreisstadt	21 377	2 592,47	806,51	652,18	11,59	683,71	438,49	-
405	Trostberg, Stadt	11 481	2 832,66	659,61	459,58	1,71	617,98	640,83	452,95
406	Übersee	5 103	2 149,68	553,33	621,46	8,46	705,70	260,72	-
407	Unterwössen	3 684	2 317,68	382,16	462,89	1,12	675,51	333,56	462,43
408	*Waging a.See, Markt	7 204	2 139,79	338,98	390,84	1,21	936,67	368,84	103,26
409	Landkreis Weilheim-Schongau	138 818	4 021,47	749,44	659,98	17,77	1 338,47	860,57	395,24
410	Kreisverwaltung	138 818	1 384,47	220,99	237,62	6,21	406,47	360,99	152,20
411	Kreisangehörige Gemeinden davon mit	138 818	2 636,99	528,45	422,36	11,56	932,00	499,58	243,04
412	3000 und mehr Einwohnern	94 935	2 738,69	563,48	429,80	12,97	936,40	620,29	175,74
413	1000 b. u. 3000 Einwohnern	41 926	2 425,88	459,91	402,23	8,89	916,97	241,81	396,06
414	unter 1000 Einwohnern	1 957	2 226,51	297,09	492,60	0,32	1 040,44	166,53	229,54
	Einzelergebnisse d. Gemeinden mit 3000 und mehr Einwohnern								
415	*Altenstadt	3 306	2 375,08	176,02	657,56	5,72	947,55	85,57	502,65
416	Hohenpeißenberg	3 882	2 491,21	424,85	335,17	17,39	681,18	529,13	503,49
417	Peißenberg, Markt	12 842	2 118,74	415,09	264,25	3,86	636,21	563,38	235,96
418	Peiting, Markt	11 782	2 682,87	734,51	552,98	3,13	737,00	422,33	232,92
419	Penzberg, Stadt	16 785	3 954,90	713,17	560,25	39,95	1 636,07	1 005,47	-
420	Polling (LK Weilheim-Schongau)	3 636	2 493,47	651,60	432,08	4,74	665,06	295,37	444,62
421	Schongau, Stadt	12 662	2 624,99	616,70	511,86	2,51	885,98	607,75	0,19
422	*Seeshaupt	3 308	3 260,45	721,61	622,35	15,11	1 138,56	561,41	201,42
423	Weilheim i.OB, Stadt	23 319	2 371,39	429,09	284,79	8,39	814,74	649,90	184,49
424	Wielenbach	3 413	2 603,30	802,00	370,12	27,36	704,33	492,58	206,92

1) Ohne Verwaltungsgemeinschaften.- 2) Einschl. haushaltstechnischer Verrechnungen.- 3) Erstattungen, Zuweisungen u. Zuschüsse für lfd. Zwecke, allgem. Zuweisungen
*) Mitglied einer Verwaltungsgemeinschaft.

der Gemeinden 1) und Gemeindeverbände 2)
EUR je Einwohner -

Ausgaben des Vermögenshaushalts									Brutto-Ausgaben (Verwaltungs- und Vermögens- haushalt zusammen) 4)	Lfd. Nr.
zusammen	Sachinvestitionen			Investitions- Zuweis. u. Darlehen an		Tilgungen an		Sonstige Ausgaben des Vermögens- haushalts		
	ins- gesamt	darunter:								
		Bau- maßnahmen	Erwerb von unbewegl. Vermögen							
				öffent- lichen Bereich	andere Bereiche	öffent- lichen Bereich	andere Bereiche			
9	10	11	12	13	14	15	16	17	18	
685,40	664,94	560,30	17,92	4,76	- 3,60	0,09	18,98	0,22	3 298,17	377
2 399,68	2 232,07	2 125,10	-	20,77	53,79	-	93,05	-	5 357,86	378
589,52	223,97	150,54	1,90	16,00	3,64	-	152,61	193,30	3 342,92	379
1 702,51	893,64	649,38	144,13	15,40	189,97	0,14	79,29	524,08	5 886,82	380
262,68	92,71	59,84	13,04	0,09	128,96	-	10,36	30,57	1 497,28	381
1 439,83	800,93	589,54	131,09	15,31	61,01	0,14	68,94	493,51	4 389,53	382
1 487,21	824,04	613,90	127,41	16,21	60,78	0,12	65,84	520,21	4 480,46	383
1 092,83	631,63	411,13	158,08	8,71	62,65	0,27	91,61	297,96	3 723,61	384
589,81	336,89	229,71	0,01	-	12,56	-	-	240,35	3 175,16	385
910,65	790,36	674,48	81,13	-	50,25	-	57,92	12,12	3 376,10	386
733,72	655,40	545,75	71,21	35,97	-	-	42,35	-	3 468,05	387
7 556,79	2 605,37	1 768,23	294,76	-	648,49	-	-	4 302,93	13 737,44	388
1 163,62	614,67	490,03	69,57	23,79	18,02	-	-	507,14	4 307,18	389
2 202,86	1 475,42	1 384,35	10,26	91,65	5,35	-	230,09	400,35	4 840,59	390
1 512,08	1 382,60	1 271,75	51,20	-	1,29	-	102,27	25,93	5 481,52	391
3 848,91	808,83	720,59	-	-	210,61	-	24,09	2 805,38	8 349,30	392
857,53	794,66	535,04	211,50	41,85	13,30	-	-	7,72	3 224,91	393
1 863,69	387,74	162,39	131,41	5,01	2,82	-	272,90	1 195,22	4 090,08	394
457,08	445,57	337,84	77,47	0,23	1,65	-	-	9,64	2 460,56	395
721,70	389,32	303,06	37,70	-	66,01	-	266,36	-	3 564,48	396
858,15	650,80	577,29	6,62	24,32	84,98	-	90,55	7,49	3 233,59	397
1 943,10	1 016,68	609,97	330,62	44,46	1,46	-	43,28	837,23	4 999,41	398
3 349,83	1 141,80	1 036,16	3,10	64,68	5,41	-	39,40	2 098,54	9 007,72	399
845,53	566,16	384,87	25,46	25,92	201,83	-	43,06	8,56	2 932,71	400
841,53	262,36	158,83	5,10	-	3,70	-	28,85	546,62	4 183,43	401
608,39	443,97	372,28	19,84	-	31,44	1,07	98,13	33,78	3 454,88	402
1 453,97	680,39	282,78	311,02	1,78	10,45	-	-	761,35	4 356,29	403
1 104,01	1 001,93	848,77	94,34	-	16,70	0,62	84,76	-	3 696,48	404
891,33	671,20	615,95	1,10	-	181,35	-	29,66	9,11	3 724,00	405
683,80	562,33	231,27	281,42	58,85	-	-	62,62	-	2 833,47	406
966,08	819,12	659,68	74,81	15,07	7,09	-	59,74	65,06	3 283,76	407
1 236,24	941,94	395,27	503,77	18,58	160,11	-	15,42	100,19	3 376,03	408
1 429,83	856,51	708,98	69,44	10,18	116,50	-	109,79	336,85	5 451,29	409
303,46	99,48	61,77	9,94	-	90,35	-	56,03	57,60	1 687,93	410
1 126,37	757,03	647,21	59,50	10,18	26,15	-	53,76	279,25	3 763,36	411
1 017,00	744,19	685,01	14,81	1,26	35,09	-	36,85	199,60	3 755,68	412
1 348,05	786,17	560,06	163,43	30,02	6,60	-	89,53	435,72	3 773,93	413
1 682,98	755,37	680,88	1,15	18,05	11,02	-	107,43	791,11	3 909,50	414
1 166,71	393,83	336,77	17,68	1,51	0,91	-	23,11	747,35	3 541,78	415
981,62	576,92	512,66	3,07	-	7,73	-	58,96	338,01	3 472,83	416
456,87	390,90	334,85	14,38	-	25,54	-	23,76	16,68	2 575,61	417
839,54	594,94	507,09	43,46	-	73,50	-	11,92	159,18	3 522,40	418
2 761,98	1 922,56	1 858,50	8,69	-	42,06	-	32,92	764,44	6 716,88	419
1 130,36	1 063,20	976,52	1,39	-	13,18	-	26,19	27,78	3 623,83	420
691,37	560,74	479,09	1,90	-	75,88	-	49,26	5,48	3 316,36	421
328,30	275,64	206,27	4,08	0,26	4,23	-	37,76	10,40	3 588,75	422
325,93	257,24	227,06	19,31	2,27	12,75	-	53,68	-	2 697,32	423
1 527,05	1 445,16	1 425,13	0,06	17,91	23,06	-	29,10	11,83	4 130,35	424

und Umlagen, Schuldendiensthilfen.- 4) Ohne bzw. abzüglich Steuerbeteiligungen.

noch: Tab. 2.11 Ausgabe- und Einnahmearten
- Beträge in

Lfd. Nr.	Gemeinden und Gemeindeverbände	Einnahmen des Verwaltungshaushalts								
		zusammen	Steuern 4) (netto), u. steuer- ähnliche Einnahmen	Ge- bühren, zweck- gebundene Abgaben	Einnahmen aus wirtsch. Tätig- keit	Zins- einnahmen	laufd. Übertragungen 3)			sonstige Einnahmen des Verwal- tungs- haushalts
							ins- gesamt	darunter von		
								Bund und Land	Gemeinden/ Gv, Zweck- verbänden	
		19	20	21	22	23	24	25	26	27
377	Tutzing	2 611,50	1 797,28	188,12	81,57	4,80	417,08	393,70	10,56	122,65
378	Weßling	3 348,46	2 511,40	268,01	100,06	1,71	420,12	384,24	7,46	47,17
379	Wörthsee	2 716,37	1 800,82	68,26	79,39	1,14	444,88	431,08	10,97	321,87
380	Landkreis Traunstein	4 281,99	1 883,55	376,55	95,12	18,83	1 782,82	855,04	763,35	125,12
381	Kreisverwaltung	1 224,34	0,05	56,52	11,87	9,29	1 127,38	377,18	725,20	19,24
382	Kreisangehörige Gemeinden davon mit	3 057,65	1 883,50	320,03	83,25	9,54	655,44	477,86	38,15	105,88
383	3000 und mehr Einwohnern	3 109,81	1 952,80	311,65	85,83	10,06	645,33	462,86	40,95	104,13
384	1000 b. u. 3000 Einwohnern	2 675,60	1 375,94	381,46	64,32	5,74	729,44	587,69	17,59	118,70
	Einzelergebnisse d. Gemeinden mit 3000 und mehr Einwohnern									
385	Altenmarkt a.d.Alz	2 552,32	1 508,85	279,18	34,86	4,61	660,15	394,21	73,77	64,68
386	*Bergen (LK Traunstein)	2 461,33	1 194,49	270,68	150,27	1,81	714,52	578,50	33,99	129,55
387	Chieming	2 725,47	1 735,66	366,02	61,11	0,38	425,70	344,34	9,45	136,59
388	Fridolfing	8 183,84	5 978,49	1 225,99	129,42	18,89	775,42	570,82	45,46	55,63
389	Grabenstätt	3 109,11	2 343,28	168,29	52,80	15,51	481,85	344,81	32,60	47,38
390	Grassau, Markt	2 642,41	1 222,64	300,02	190,50	3,03	849,60	656,51	70,55	76,62
391	Inzell	3 866,62	1 407,48	930,95	127,30	46,89	930,24	691,24	34,92	423,75
392	Kirchanschöring	4 509,84	3 705,98	128,02	55,03	31,53	568,35	419,91	37,23	20,93
393	*Marquartstein	2 344,14	1 150,16	424,17	73,50	11,94	592,01	470,53	0,40	92,36
394	*Obing	2 204,50	1 172,01	130,49	60,26	3,40	741,34	613,48	100,48	97,00
395	Palling	1 995,22	1 180,81	106,43	26,62	2,52	668,32	574,98	25,02	10,52
396	Ruhpolding	2 839,93	1 256,31	465,36	87,05	3,10	789,45	573,54	7,50	238,66
397	Schnaitsee	2 350,23	1 235,35	228,61	53,95	0,08	788,92	637,52	38,35	43,33
398	Seeon-Seebruck	3 034,37	1 639,75	661,20	93,65	20,55	430,88	403,69	9,04	188,34
399	Siegsdorf	5 677,69	4 281,55	334,87	113,90	26,38	648,24	343,24	19,58	272,75
400	Surberg	2 097,32	1 056,51	162,54	49,69	10,13	787,29	691,08	31,06	31,17
401	Tacherting	3 368,51	2 404,73	184,52	47,11	18,29	531,47	370,68	29,16	182,40
402	Tittmoning, Stadt	2 843,19	2 105,88	110,79	67,33	0,59	540,16	371,31	28,26	18,44
403	Traunreut, Stadt	2 888,05	2 061,48	118,25	60,40	7,29	526,35	302,88	19,31	114,28
404	Traunstein, Große Kreisstadt	3 031,83	1 932,77	356,42	115,81	7,98	587,93	432,48	58,84	30,91
405	Trostberg, Stadt	2 858,64	1 617,04	254,95	74,91	14,45	818,52	500,81	66,72	78,76
406	Übersee	2 427,65	1 320,32	340,13	61,34	2,44	654,40	620,32	16,44	49,02
407	Unterwössen	2 316,05	1 162,51	259,29	46,94	0,21	840,62	683,86	59,37	6,47
408	*Waging a.See, Markt	2 093,46	1 252,42	179,79	93,87	0,74	509,36	316,46	98,67	57,27
409	Landkreis Weilheim-Schongau	4 046,39	1 609,41	248,31	116,99	16,67	1 902,15	885,97	890,27	152,85
410	Kreisverwaltung	1 398,35	-	69,86	13,05	6,53	1 239,62	371,77	848,28	69,29
411	Kreisangehörige Gemeinden davon mit	2 648,04	1 609,41	178,45	103,94	10,14	662,53	514,20	41,99	83,56
412	3000 und mehr Einwohnern	2 775,12	1 739,58	168,57	99,27	10,23	676,13	498,98	46,42	81,34
413	1000 b. u. 3000 Einwohnern	2 389,59	1 344,03	196,87	116,07	10,29	632,94	550,87	32,73	89,38
414	unter 1000 Einwohnern	2 020,15	979,95	263,16	70,98	2,63	636,70	466,90	25,84	66,73
	Einzelergebnisse d. Gemeinden mit 3000 und mehr Einwohnern									
415	*Altenstadt	2 350,03	1 479,71	191,69	64,77	6,41	504,89	412,43	10,24	102,56
416	Hohenpeißenberg	2 447,04	1 335,06	220,19	39,17	0,09	763,46	581,47	4,14	89,07
417	Peißenberg, Markt	2 120,09	1 083,57	40,97	57,23	7,81	914,48	732,39	22,18	16,03
418	Peiting, Markt	2 682,16	1 482,28	268,18	67,58	4,18	682,49	477,15	-	177,45
419	Penzberg, Stadt	3 610,55	2 560,74	108,87	176,61	19,28	687,23	501,57	38,41	57,82
420	Polling (LK Weilheim-Schongau)	2 515,31	1 263,94	191,78	71,52	0,30	654,58	603,97	-	333,19
421	Schongau, Stadt	3 332,92	2 319,28	357,51	130,58	10,30	486,46	181,56	61,82	28,80
422	*Seeshaupt	3 251,42	1 656,92	217,38	222,08	0,85	914,66	384,08	367,91	239,53
423	Weilheim i.OB, Stadt	2 395,20	1 602,55	98,01	76,07	14,52	559,01	529,63	17,93	45,03
424	Wielenbach	2 578,49	1 142,00	226,47	41,08	1,14	1 064,84	641,12	295,69	102,96

1) Ohne Verwaltungsgemeinschaften.- 2) Einschl. haushaltstechnischer Verrechnungen.- 3) Erstattungen, Zuweisungen u. Zuschüsse für lfd. Zwecke, allgem. Zuweisungen
*) Mitglied einer Verwaltungsgemeinschaft.

der Gemeinden 1) und Gemeindeverbände 2)
EUR je Einwohner -

Einnahmen des Vermögenshaushalts									Brutto-Einnahmen (Verwaltungs- und Vermögens- haushalt zusammen) 4)	Lfd. Nr.
zusammen	Darlehens- rück- flüsse	Ver- äußerung von Vermögen	Beiträge und ähnliche Entgelte	Zuweisungen u. Zuschüsse für Investitionen		Schuldenaufnahmen		sonstige Einnahmen des Vermögens- haushalts		
				ins- gesamt	dar.: von Bund und Land	öffent- licher Bereich	Kredit- marktmittel Inn. Darl.			
28	29	30	31	32	33	34	35	36	37	
474,09	2,47	5,15	8,44	202,00	116,81	-	-	256,03	3 085,59	377
2 202,63	5,24	209,70	32,31	304,97	299,43	-	722,52	927,89	5 551,10	378
589,89	1,10	3,95	-	43,96	43,21	-	-	540,88	3 306,26	379
1 513,76	11,87	53,41	30,41	238,81	214,21	-	64,23	1 115,03	5 795,74	380
278,54	6,05	0,32	-	42,82	42,82	-	-	229,35	1 502,88	381
1 235,22	5,82	53,09	30,41	195,99	171,39	-	64,23	885,68	4 292,86	382
1 255,10	6,60	54,60	26,97	193,36	168,06	-	67,67	905,89	4 364,91	383
1 089,60	0,15	42,05	55,58	215,18	195,72	-	39,01	737,63	3 765,20	384
497,86	-	20,36	16,65	95,50	88,31	-	-	365,35	3 050,18	385
820,96	0,60	0,63	1,30	207,64	207,64	-	-	610,79	3 282,29	386
730,48	-	135,62	28,18	76,27	71,59	-	-	490,42	3 455,95	387
7 457,56	23,56	7,43	- 0,30	448,05	326,08	-	-	6 978,82	15 641,40	388
1 179,27	-	1,38	0,34	185,70	185,70	-	-	991,86	4 288,39	389
2 039,10	-	8,99	38,28	337,03	336,83	-	1 235,58	419,21	4 681,51	390
1 268,31	4,26	56,19	5,35	121,71	112,43	-	-	1 080,79	5 134,93	391
3 894,59	-	5,10	66,04	263,24	246,58	-	-	3 560,21	8 404,43	392
872,59	269,33	-	3,08	60,01	60,01	-	-	540,19	3 216,74	393
1 862,93	-	4,16	31,57	66,91	59,39	-	-	1 760,29	4 067,42	394
806,08	-	-	99,38	50,00	50,00	-	-	656,71	2 801,31	395
757,49	-	6,10	18,35	196,16	181,92	-	41,05	495,84	3 597,42	396
872,44	0,65	276,82	28,66	168,28	143,02	-	-	398,03	3 222,67	397
1 959,08	-	177,19	55,05	94,02	92,93	-	-	1 632,83	4 993,45	398
3 296,26	-	71,98	36,36	316,57	316,57	-	-	2 871,36	8 973,96	399
843,46	-	16,10	14,33	311,18	311,18	-	-	501,84	2 940,77	400
841,58	-	4,26	32,10	57,30	57,09	-	-	747,93	4 210,09	401
980,71	-	2,00	-	237,71	232,97	-	-	741,00	3 823,90	402
678,93	0,04	163,26	36,98	48,03	47,13	-	-	430,61	3 566,97	403
367,01	0,54	18,99	10,10	337,38	201,68	-	-	-	3 398,84	404
720,15	0,06	1,13	5,54	194,41	192,57	-	-	519,02	3 578,79	405
110,01	-	- 0,14	60,08	50,07	49,97	-	-	-	2 537,66	406
972,58	-	24,86	4,22	254,87	249,29	-	-	688,63	3 288,62	407
1 236,24	-	130,26	86,57	265,65	251,76	-	208,22	545,54	3 329,69	408
1 179,58	25,15	90,17	60,90	226,32	217,14	-	103,00	674,04	5 225,96	409
197,80	19,33	1,84	-	33,66	31,14	-	-	142,96	1 596,15	410
981,78	5,83	88,33	60,90	192,66	186,00	-	103,00	531,07	3 629,82	411
802,48	2,06	49,47	37,04	196,29	191,27	-	143,23	374,38	3 577,60	412
1 356,82	14,63	180,43	116,11	183,28	172,99	-	16,70	845,67	3 746,41	413
1 645,12	-	-	35,37	217,31	209,06	-	-	1 392,44	3 665,26	414
1 163,47	0,82	0,73	161,65	78,18	77,02	-	-	922,10	3 513,50	415
801,00	1,66	0,77	8,87	229,96	229,66	-	-	559,74	3 248,04	416
411,70	0,05	30,04	6,15	142,99	142,87	-	-	232,47	2 531,79	417
971,97	-	15,62	54,17	250,84	238,69	-	93,36	557,97	3 654,13	418
1 877,38	9,48	98,13	-	453,12	435,52	-	714,92	601,73	5 487,93	419
949,94	-	-	177,51	43,93	43,93	-	-	728,51	3 465,26	420
245,08	0,34	47,60	0,95	196,00	194,92	-	-	0,19	3 578,00	421
411,79	0,21	0,85	7,34	49,22	49,22	-	75,23	278,94	3 663,21	422
380,55	0,92	16,12	33,39	74,11	73,34	-	10,67	245,33	2 775,75	423
1 225,74	-	437,40	225,64	162,41	162,41	-	-	400,29	3 804,23	424

und Umlagen, Schuldendiensthilfen.- 4) Ohne bzw. abzüglich Steuerbeteiligungen.

Tab. 2.11 Ausgabe- und Einnahmearten
- Beträge in

Lfd. Nr.	Gemeinden und Gemeindeverbände	Einwohner am 30.6. des Berichts- jahres	Ausgaben des Verwaltungshaushalts						
			zusammen 4)	Personal- ausgaben	Laufender Sach- aufwand	Zins- ausgaben	Laufende Übertragungen 3) an		Sonstige Ausgaben des Verwal- tungs- haushalts
							öffent- lichen Bereich	andere Bereiche	
		1	2	3	4	5	6	7	8
Reg.Bez. Niederbayern									
1	Bezirksverwaltung	1 276 825	421,50	27,14	8,55	0,03	25,73	356,06	4,00
2	Kreisfreie Städte	178 655	3 728,78	1 017,83	665,10	32,94	472,61	1 176,73	363,57
3	Landshut	75 091	3 984,06	1 040,70	692,88	26,68	434,49	1 302,23	487,08
4	Passau	54 057	3 870,80	1 008,56	673,21	45,88	461,50	1 156,67	524,98
5	Straubing	49 507	3 186,52	993,27	614,12	28,29	542,56	1 008,28	-
6	Landkreise und ihre Gemeinden	1 098 170	3 782,24	785,99	632,53	13,22	1 112,77	633,24	604,48
7	Kreisverwaltungen	1 098 170	1 169,62	226,38	172,37	2,31	349,33	329,43	89,81
8	Kreisangehörige Gemeinden	1 098 170	2 612,61	559,61	460,16	10,91	763,44	303,82	514,68
9	Reg.Bez. Niederbayern zusammen	1 276 825	4 196,26	845,57	645,64	16,01	1 048,92	1 065,35	574,77
10	Landkreis Deggendorf	122 585	3 577,25	756,21	532,26	12,72	1 025,75	694,28	556,03
11	Kreisverwaltung	122 585	1 178,28	239,06	132,02	5,96	316,08	343,97	141,19
12	Kreisangehörige Gemeinden	122 585	2 398,96	517,15	400,24	6,75	709,67	350,31	414,84
	davon mit								
13	3000 und mehr Einwohnern	96 290	2 444,58	570,76	396,65	5,99	695,24	356,21	419,74
14	1000 b. u. 3000 Einwohnern	25 350	2 227,94	326,06	413,11	8,36	757,03	324,42	398,98
15	unter 1000 Einwohnern	945	2 337,94	180,61	420,66	41,66	910,38	443,60	341,04
	Einzelergebnisse d. Gemeinden								
	mit 3000 und mehr Einwohnern								
16	Bernried	4 765	2 128,50	667,97	394,31	-	516,63	108,11	441,47
17	Deggendorf, Große Kreisstadt	35 458	2 758,01	729,52	445,99	7,77	608,91	417,57	548,25
18	Hengersberg, Markt	8 019	2 306,45	299,55	205,55	0,13	1 399,45	342,63	59,15
19	Künzing	3 195	2 041,92	490,05	490,03	18,19	658,59	190,26	194,80
20	Metten, Markt	4 262	1 904,43	332,30	414,76	6,29	632,66	312,66	205,76
21	Offenberg	3 380	2 231,84	717,74	360,99	-	639,74	120,33	393,04
22	Osterhofen, Stadt	12 116	2 270,93	381,94	347,04	1,10	599,98	476,72	464,15
23	Plattling, Stadt	13 111	2 521,18	596,12	310,06	4,21	718,48	345,44	546,88
24	*Schöllnach, Markt	4 943	2 023,87	305,84	373,79	19,82	775,73	397,23	151,46
25	Stephansposching	3 236	2 393,95	761,77	527,70	1,47	630,82	208,98	263,20
26	Winzer, Markt	3 805	2 221,56	440,98	650,26	11,58	562,83	246,67	309,24
27	Landkreis Freyung-Grafenau	79 354	3 658,94	760,26	663,62	27,24	1 050,30	732,19	425,33
28	Kreisverwaltung	79 354	1 213,01	249,79	174,44	6,27	315,29	397,49	69,74
29	Kreisangehörige Gemeinden	79 354	2 445,94	510,47	489,19	20,98	735,02	334,69	355,60
	davon mit								
30	3000 und mehr Einwohnern	49 744	2 612,80	542,00	540,57	19,71	715,61	399,22	395,70
31	1000 b. u. 3000 Einwohnern	27 182	2 180,80	470,48	399,37	21,28	761,94	226,42	301,30
32	unter 1000 Einwohnern	2 428	1 995,65	312,12	442,07	43,57	831,17	224,79	141,94
	Einzelergebnisse d. Gemeinden								
	mit 3000 und mehr Einwohnern								
33	Freyung, Stadt	7 235	3 860,87	684,52	742,87	34,22	773,31	553,96	1 071,98
34	Grafenau, Stadt	8 183	3 049,44	872,10	685,53	16,65	849,23	445,92	180,00
35	Hohenau	3 297	2 035,35	427,34	405,15	13,52	781,42	5,19	402,72
36	Jandelsbrunn	3 336	2 280,56	480,32	399,31	21,12	811,91	505,10	62,80
37	Neureichenau	4 454	2 157,77	406,42	640,96	5,10	587,00	344,82	173,47
38	Röhrnbach, Markt	4 356	2 330,85	567,57	479,10	15,69	617,54	523,84	127,11
39	*Schönberg, Markt	3 863	2 700,68	407,90	555,29	42,01	1 098,30	398,37	198,81
40	Spiegelau	3 836	2 418,71	426,68	637,57	24,07	576,04	404,77	349,59
41	Waldkirchen, Stadt	11 184	2 082,52	390,37	331,28	12,13	537,50	321,05	490,18
42	Landkreis Kelheim	126 273	3 657,89	729,15	615,19	4,42	1 115,46	700,16	493,50
43	Kreisverwaltung	126 273	1 265,47	210,25	224,34	1,42	342,56	375,84	111,05
44	Kreisangehörige Gemeinden	126 273	2 392,42	518,90	390,85	2,99	772,90	324,32	382,45
	davon mit								
45	3000 und mehr Einwohnern	104 516	2 458,45	524,21	405,04	2,74	743,66	367,24	415,56
46	1000 b. u. 3000 Einwohnern	20 809	2 069,19	500,72	327,14	4,40	917,01	119,13	200,79
47	unter 1000 Einwohnern	948	2 208,07	332,76	225,02	-	833,54	96,58	720,18

1) Ohne Verwaltungsgemeinschaften.- 2) Einschl. haushaltstechnischer Verrechnungen.- 3) Erstattungen, Zuweisungen u. Zuschüsse für lfd. Zwecke, allgem. Zuweisungen

*) Mitglied einer Verwaltungsgemeinschaft.

der Gemeinden 1) und Gemeindeverbände 2)
EUR je Einwohner -

Ausgaben des Vermögenshaushalts									Brutto-Ausgaben (Verwaltungs- und Vermögens- haushalt zusammen) 4)	Lfd. Nr.
zusammen	Sachinvestitionen		Investitions- Zuweis. u. Darlehen an		Tilgungen an		Sonstige Ausgaben des Vermögens- haushalts			
	ins- gesamt	darunter: Bau- maßnahmen	Erwerb von unbewegl. Vermögen	öffent- lichen Bereich	andere Bereiche	öffent- lichen Bereich		andere Bereiche		
9	10	11	12	13	14	15	16	17	18	
4,46	2,33	1,54	-	0,41	0,84	-	0,89	0,00	425,96	1
1 118,73	612,90	423,84	110,23	3,67	158,08	0,04	271,65	72,40	4 847,51	2
1 118,16	815,02	524,45	204,12	3,07	7,11	0,02	227,26	65,67	5 102,22	3
787,67	366,95	292,72	5,32	7,43	53,15	-	308,29	51,85	4 658,47	4
1 481,09	574,88	414,42	82,39	0,46	501,63	0,10	298,98	105,04	4 667,61	5
1 656,42	1 055,27	822,43	141,31	22,52	72,81	0,06	102,93	402,83	5 438,66	6
225,89	162,13	139,11	4,33	4,01	25,20	-	16,37	18,19	1 395,51	7
1 430,54	893,14	683,32	136,97	18,51	47,61	0,06	86,56	384,64	4 043,15	8
1 585,65	995,70	768,20	136,96	20,29	85,58	0,06	127,43	356,60	5 781,91	9
1 552,30	964,98	817,01	61,61	17,26	11,33	0,02	85,09	473,62	5 129,54	10
223,93	195,50	173,84	1,27	3,07	1,64	-	23,72	-	1 402,21	11
1 328,37	769,48	643,17	60,34	14,19	9,69	0,02	61,37	473,62	3 727,33	12
1 095,69	663,52	543,84	50,85	16,54	9,76	0,03	57,59	348,26	3 540,27	13
2 135,72	1 153,29	999,36	98,01	5,75	8,66	-	69,12	898,89	4 363,67	14
3 379,50	1 270,45	1 209,41	16,66	-	31,11	-	238,55	1 839,38	5 717,43	15
2 355,65	1 252,28	1 045,92	116,27	4,30	3,47	-	-	1 095,60	4 484,14	16
898,86	467,72	358,48	50,94	0,70	7,38	-	71,22	351,84	3 656,87	17
831,48	779,18	595,63	83,94	10,17	10,26	-	31,87	-	3 137,94	18
1 416,16	1 141,04	1 083,25	1,04	6,74	-	-	37,98	230,41	3 458,08	19
2 041,87	1 497,84	1 389,10	2,29	158,92	1,15	-	33,29	350,66	3 946,30	20
3 269,25	754,16	640,46	62,91	179,11	3,07	-	-	2 332,91	5 501,09	21
668,09	575,36	383,53	71,58	2,34	31,12	-	59,28	-	2 939,02	22
603,16	555,71	496,25	13,87	7,51	3,10	-	-	36,84	3 124,34	23
1 231,75	892,30	805,34	48,61	-	0,10	-	105,77	233,59	3 255,62	24
1 409,81	579,79	463,36	85,33	10,87	13,28	-	138,79	667,09	3 803,76	25
1 263,86	517,22	450,87	18,75	-	26,93	0,66	213,03	506,03	3 485,42	26
1 706,74	1 055,40	879,83	50,44	13,64	162,12	0,01	190,50	285,06	5 365,68	27
218,00	150,75	118,20	0,28	2,29	30,32	-	34,01	0,63	1 431,01	28
1 488,73	904,66	761,62	50,16	11,35	131,80	0,01	156,49	284,43	3 934,67	29
1 533,12	948,22	781,86	56,78	13,25	180,90	0,01	143,69	247,05	4 145,91	30
1 360,84	851,91	744,63	40,88	3,14	10,17	-	135,27	360,36	3 541,64	31
2 011,21	602,62	537,31	18,48	64,37	487,73	-	656,25	200,24	4 006,86	32
2 083,68	950,94	794,53	91,99	-	849,75	-	242,38	40,61	5 944,54	33
1 267,20	922,82	761,54	56,44	55,69	56,05	-	106,68	125,97	4 316,64	34
773,18	594,50	491,92	6,11	-	6,85	-	115,11	56,72	2 808,53	35
2 041,27	1 492,54	1 321,77	4,05	-	-	-	71,13	477,61	4 321,83	36
1 397,77	1 179,71	1 074,91	8,97	-	1,42	-	37,42	179,21	3 555,54	37
1 327,26	906,85	536,47	125,23	-	247,84	-	131,63	40,94	3 658,11	38
1 388,16	1 188,49	1 011,81	34,18	-	12,94	-	167,07	19,66	4 088,85	39
2 235,23	1 642,91	1 548,76	17,22	53,03	176,13	-	180,86	182,31	4 653,94	40
1 387,30	509,62	349,36	78,68	-	49,88	0,04	163,19	664,57	3 469,81	41
1 194,98	795,44	574,60	108,67	50,72	51,93	-	46,25	250,63	4 852,87	42
171,11	115,48	104,13	0,10	2,09	18,64	-	10,80	24,09	1 436,57	43
1 023,87	679,96	470,47	108,57	48,63	33,30	-	35,45	226,54	3 416,30	44
852,76	600,00	399,51	93,07	53,93	33,52	-	36,71	128,60	3 311,20	45
1 780,30	1 072,77	840,79	159,60	23,53	33,24	-	30,74	620,02	3 849,49	46
3 285,55	873,12	164,22	697,31	15,16	9,72	-	-	2 387,55	5 493,61	47

und Umlagen, Schuldendiensthilfen.- 4) Ohne bzw. abzüglich Steuerbeteiligungen.

noch: Tab. 2.11 Ausgabe- und Einnahmearten
- Beträge in

Lfd. Nr.	Gemeinden und Gemeindeverbände	Einnahmen des Verwaltungshaushalts								sonstige Einnahmen des Verwal- tungs- haushalts
		zusammen	Steuern 4) (netto), u. steuer- ähnliche Einnahmen	Ge- bühren, zweck- gebundene Abgaben	Einnahmen aus wirtsch. Tätig- keit	Zins- einnahmen	laufd. Übertragungen 3)			
							ins- gesamt	darunter von		
								Bund und Land	Gemeinden/ Gv, Zweck- verbänden	
		19	20	21	22	23	24	25	26	27
Reg.Bez. Niederbayern										
1	Bezirksverwaltung	436,30	-	1,52	2,56	0,82	429,59	101,18	285,89	1,81
2	Kreisfreie Städte	3 735,97	1 722,04	262,85	104,15	11,95	1 497,82	1 164,74	67,76	137,15
3	Landshut	3 945,84	1 735,62	273,86	101,88	13,94	1 635,29	1 192,66	62,10	185,25
4	Passau	3 871,76	1 699,74	340,55	98,65	10,54	1 606,54	1 266,55	44,05	115,74
5	Straubing	3 269,37	1 725,80	161,32	113,62	10,46	1 170,60	1 011,24	102,23	87,58
6	Landkreise und ihre Gemeinden	3 798,76	1 492,52	274,08	88,75	14,71	1 803,27	970,49	703,69	125,43
7	Kreisverwaltungen	1 194,48	0,10	30,15	9,26	3,45	1 133,54	438,03	671,59	17,99
8	Kreisangehörige Gemeinden	2 604,28	1 492,42	243,93	79,49	11,27	669,73	532,46	32,10	107,44
9	Reg.Bez. Niederbayern zusammen	4 226,27	1 524,64	274,03	93,46	15,14	2 190,12	1 098,85	900,59	128,88
10	Landkreis Deggendorf	3 584,24	1 362,35	193,23	80,09	20,77	1 817,84	983,15	673,64	109,96
11	Kreisverwaltung	1 184,66	-	1,08	2,54	5,54	1 151,75	460,75	657,36	23,75
12	Kreisangehörige Gemeinden davon mit	2 399,59	1 362,35	192,15	77,56	15,23	666,09	522,40	16,28	86,21
13	3000 und mehr Einwohnern	2 449,48	1 423,34	179,31	78,81	15,28	661,91	498,92	15,29	90,83
14	1000 b. u. 3000 Einwohnern	2 217,82	1 138,31	239,22	72,53	14,82	685,70	615,19	19,76	67,23
15	unter 1000 Einwohnern	2 191,39	1 157,62	237,59	84,30	21,48	565,97	426,36	23,18	124,42
Einzelergebnisse d. Gemeinden mit 3000 und mehr Einwohnern										
16	Bernried	2 118,54	887,45	247,07	33,46	8,44	889,90	774,79	5,85	52,22
17	Deggendorf, Große Kreisstadt	2 757,84	1 536,46	212,46	101,51	11,77	769,47	575,28	13,52	126,17
18	Hengersberg, Markt	2 240,55	1 657,03	158,77	37,98	29,08	335,99	249,70	21,34	21,69
19	Künzing	2 008,38	1 014,40	252,59	43,24	3,91	659,69	650,90	6,60	34,55
20	Metten, Markt	2 056,82	1 165,07	176,53	65,85	-	589,77	527,36	10,97	59,60
21	Offenberg	2 241,42	1 282,31	228,60	46,43	24,01	627,41	513,98	14,99	32,67
22	Osterhofen, Stadt	2 345,37	1 368,10	53,82	58,09	26,01	697,52	486,78	18,73	141,84
23	Plattling, Stadt	2 498,19	1 717,28	70,27	115,14	25,77	496,64	286,04	12,86	73,09
24	*Schöllnach, Markt	2 014,21	1 043,32	217,66	59,92	0,00	653,14	484,67	-	40,16
25	Stephansposching	2 363,52	1 454,33	218,26	41,60	10,43	579,29	371,14	83,10	59,61
26	Winzer, Markt	2 228,06	936,27	418,95	80,35	0,00	712,03	693,47	2,96	80,46
27	Landkreis Freyung-Grafenau	3 635,94	1 172,76	301,63	88,39	3,69	1 923,05	1 088,51	681,03	146,42
28	Kreisverwaltung	1 211,94	0,60	6,81	11,25	0,79	1 177,83	528,63	636,38	14,66
29	Kreisangehörige Gemeinden davon mit	2 424,00	1 172,16	294,81	77,14	2,90	745,22	559,88	44,65	131,76
30	3000 und mehr Einwohnern	2 634,73	1 339,69	316,13	81,18	3,47	749,15	496,98	52,59	145,11
31	1000 b. u. 3000 Einwohnern	2 079,72	901,50	258,56	73,35	2,11	728,55	654,32	32,89	115,67
32	unter 1000 Einwohnern	1 960,83	770,12	263,80	36,76	0,16	851,32	791,19	13,51	38,67
Einzelergebnisse d. Gemeinden mit 3000 und mehr Einwohnern										
33	Freyung, Stadt	3 970,94	2 096,39	596,25	179,19	14,18	774,79	300,53	97,20	310,14
34	Grafenau, Stadt	3 008,78	1 386,59	426,51	80,54	0,13	925,53	371,40	137,17	189,47
35	Hohenau	2 027,65	849,38	224,01	39,21	0,05	780,93	773,75	2,10	134,06
36	Jandelsbrunn	2 144,64	1 269,29	213,77	43,10	0,00	554,15	327,79	2,48	64,32
37	Neureichenau	2 076,90	957,88	272,71	50,15	5,13	608,65	521,34	46,14	182,38
38	Röhrnbach, Markt	2 639,06	1 454,13	284,21	48,03	0,61	708,87	379,56	29,59	143,21
39	*Schönberg, Markt	2 690,03	1 570,30	338,96	93,83	0,05	510,14	299,32	56,96	176,75
40	Spiegelau	2 510,34	884,05	476,06	80,21	0,03	935,81	745,30	13,75	134,18
41	Waldkirchen, Stadt	2 065,85	1 165,50	78,85	63,19	3,85	742,50	703,97	15,03	11,95
42	Landkreis Kelheim	3 682,81	1 475,79	258,38	77,63	12,12	1 739,63	921,78	712,56	119,25
43	Kreisverwaltung	1 281,95	0,48	91,51	20,47	5,03	1 130,51	424,28	680,77	33,95
44	Kreisangehörige Gemeinden davon mit	2 400,85	1 475,31	166,88	57,16	7,09	609,12	497,50	31,78	85,30
45	3000 und mehr Einwohnern	2 461,03	1 510,00	171,30	60,07	6,62	616,95	497,60	30,96	96,10
46	1000 b. u. 3000 Einwohnern	2 107,66	1 303,97	147,35	42,96	9,30	572,40	496,67	37,38	31,68
47	unter 1000 Einwohnern	2 201,84	1 412,09	107,71	47,36	11,11	551,85	504,48	-	71,73

1) Ohne Verwaltungsgemeinschaften.- 2) Einschl. haushaltstechnischer Verrechnungen.- 3) Erstattungen, Zuweisungen u. Zuschüsse für lfd. Zwecke, allgem. Zuweisungen

*) Mitglied einer Verwaltungsgemeinschaft.

der Gemeinden 1) und Gemeindeverbände 2)
EUR je Einwohner -

Einnahmen des Vermögenshaushalts									Brutto-Einnahmen (Verwaltungs- und Vermögens- haushalt zusammen) 4)	Lfd. Nr.
zusammen	Darlehens- rück- flüsse	Ver- äußerung von Vermögen	Beiträge und ähnliche Entgelte	Zuweisungen u. Zuschüsse für Investitionen		Schuldenaufnahmen		sonstige Einnahmen des Vermögens- haushalts		
				ins- gesamt	dar.: von Bund und Land	öffent- licher Bereich	Kredit- marktmittel Inn. Darl.			
28	29	30	31	32	33	34	35	36	37	
15,05	0,06	0,55	-	0,21	0,21	-	-	14,22	451,35	1
1 060,09	31,77	33,40	9,90	221,74	217,58	-	387,91	375,37	4 796,06	2
1 152,23	7,47	11,11	4,90	300,58	298,27	-	277,69	550,47	5 098,06	3
989,83	2,00	21,37	21,93	160,34	160,11	-	308,29	475,89	4 861,59	4
997,05	101,14	80,33	4,32	169,22	157,93	-	642,03	-	4 266,42	5
1 642,37	6,42	86,26	66,53	373,44	354,60	-	117,52	992,20	5 441,13	6
185,52	0,34	0,47	0,03	72,45	69,29	-	5,16	107,08	1 380,00	7
1 456,84	6,08	85,79	66,50	300,99	285,31	-	112,36	885,12	4 061,13	8
1 575,95	10,03	79,41	58,60	352,43	335,64	-	155,35	920,11	5 802,22	9
1 688,04	1,61	66,66	65,13	418,36	411,81	-	93,85	1 042,43	5 272,28	10
274,26	0,18	0,64	-	120,67	119,21	-	-	152,77	1 458,92	11
1 413,78	1,43	66,02	65,13	297,69	292,60	-	93,85	889,66	3 813,36	12
1 194,08	0,36	47,01	39,90	242,01	237,08	-	65,22	799,57	3 643,57	13
2 186,27	5,52	131,97	156,81	476,44	470,57	-	200,17	1 215,35	4 404,08	14
3 076,83	-	233,90	176,17	1 176,16	1 176,16	-	158,80	1 331,81	5 268,23	15
2 356,64	-	21,90	30,25	334,76	306,92	-	-	1 969,73	4 475,18	16
868,90	0,49	7,55	9,76	181,97	180,30	-	34,57	634,55	3 626,74	17
1 206,32	-	33,75	5,80	173,95	173,93	-	-	992,82	3 446,86	18
1 410,31	-	0,56	140,64	577,46	577,11	-	187,79	503,86	3 418,70	19
2 050,02	-	6,46	16,97	599,37	563,52	-	791,65	635,57	4 106,84	20
3 271,47	-	142,45	381,89	171,34	167,79	-	-	2 575,80	5 512,89	21
692,07	0,11	13,71	2,33	173,58	164,60	-	-	502,33	3 037,44	22
1 064,79	0,67	204,57	20,67	346,06	345,46	-	-	492,83	3 562,98	23
1 424,62	-	- 17,28	165,40	215,83	215,83	-	218,59	842,08	3 438,83	24
1 468,75	2,32	11,50	9,43	158,73	158,73	-	-	1 286,78	3 832,28	25
1 268,02	-	150,66	90,92	173,65	173,65	-	-	852,79	3 496,08	26
1 686,19	3,66	55,92	99,29	576,92	565,41	-	235,55	714,85	5 322,13	27
220,43	3,61	1,26	-	108,39	108,04	-	18,90	88,26	1 432,37	28
1 465,76	0,05	54,66	99,29	468,53	457,37	-	216,65	626,59	3 889,76	29
1 548,51	0,08	74,35	51,70	492,99	486,63	-	198,37	731,01	4 183,25	30
1 252,80	-	14,10	178,49	388,36	369,19	-	192,79	479,06	3 332,52	31
2 154,60	-	105,28	187,53	864,71	845,04	-	858,32	138,76	4 115,43	32
2 096,37	-	43,27	26,18	975,88	949,09	-	191,71	859,32	6 067,31	33
1 252,91	0,46	232,01	16,41	170,25	164,97	-	413,31	420,46	4 261,68	34
773,08	-	92,75	25,67	225,50	223,73	-	-	429,16	2 800,72	35
1 972,72	-	11,25	51,46	950,16	950,16	-	149,88	809,97	4 117,36	36
1 521,84	-	0,66	21,83	306,31	305,73	-	-	1 193,05	3 598,74	37
1 692,13	-	105,91	58,79	771,49	770,09	-	17,06	738,87	4 331,19	38
1 313,46	-	21,90	0,89	586,97	586,85	-	536,28	167,42	4 003,49	39
2 120,52	-	72,90	392,19	1 053,04	1 053,04	-	260,69	341,70	4 630,86	40
1 352,13	-	28,18	11,69	100,57	94,79	-	129,89	1 081,80	3 417,98	41
1 119,74	0,01	69,71	59,80	197,06	183,28	-	88,74	704,42	4 802,55	42
174,21	-	0,06	-	51,80	51,80	-	-	122,35	1 456,17	43
945,53	0,01	69,65	59,80	145,26	131,48	-	88,74	582,07	3 346,39	44
766,96	0,01	43,72	19,58	119,23	110,41	-	87,55	496,88	3 228,00	45
1 736,24	-	203,07	264,25	274,81	235,45	-	98,80	895,31	3 843,90	46
3 276,66	-	-	7,28	171,52	171,52	-	-	3 097,86	5 478,51	47

und Umlagen, Schuldendiensthilfen.- 4) Ohne bzw. abzüglich Steuerbeteiligungen.

Tab. 2.11 Ausgabe- und Einnahmearten
- Beträge in

Lfd. Nr.	Gemeinden und Gemeindeverbände	Einwohner am 30.6. des Berichts- jahres	Ausgaben des Verwaltungshaushalts						
			zusammen 4)	Personal- ausgaben	Laufender Sach- aufwand	Zins- ausgaben	Laufende Übertragungen 3) an		Sonstige Ausgaben des Verwal- tungs- haushalts
							öffent- lichen Bereich	andere Bereiche	
		1	2	3	4	5	6	7	8
Einzelergebnisse d. Gemeinden mit 3000 und mehr Einwohnern									
48	Abensberg, Stadt	2 313,54	551,30	333,09	0,95	663,45	288,03	476,73	572,41
49	Bad Abbach, Markt	2 245,23	533,66	418,29	11,66	618,61	357,74	305,27	848,83
50	*Ihrlersstein	1 890,27	190,93	142,52	-	853,20	325,47	378,16	516,66
51	Kelheim, Stadt	2 235,21	527,18	394,01	1,19	714,20	392,04	206,59	750,13
52	*Langquaid, Markt	2 161,26	739,33	646,32	12,30	759,00	4,31	-	1 173,48
53	Mainburg, Stadt	3 081,42	562,34	333,19	0,45	867,48	592,61	725,34	1 037,44
54	Neustadt a.d.Donau, Stadt	2 601,05	508,05	490,83	0,70	735,27	314,60	551,61	718,98
55	Riedenburg, Stadt	2 613,74	510,45	587,13	1,20	591,94	455,33	467,71	604,02
56	Rohr i.NB, Markt	2 532,66	739,23	448,59	1,60	618,30	458,85	266,08	896,73
57	*Saal a.d.Donau	2 728,85	409,97	332,12	-	1 013,27	420,35	553,15	678,09
58	*Siegenburg, Markt	2 063,95	344,10	341,23	-	924,09	209,40	245,14	2 546,41
59	Landkreis Landshut	3 987,46	866,13	627,69	7,20	1 234,08	579,19	673,18	1 877,33
60	Kreisverwaltung	1 289,41	183,47	221,36	1,48	377,83	331,69	173,59	151,05
61	Kreisangehörige Gemeinden davon mit	2 698,06	682,66	406,33	5,72	856,25	247,50	499,59	1 726,28
62	3000 und mehr Einwohnern	2 813,46	726,66	410,24	4,34	853,31	270,47	548,43	1 700,40
63	1000 b. u. 3000 Einwohnern	2 067,13	454,48	377,37	12,42	865,73	127,67	229,44	1 808,01
64	unter 1000 Einwohnern	1 867,05	196,75	481,80	27,08	967,45	3,22	190,76	2 727,76
Einzelergebnisse d. Gemeinden mit 3000 und mehr Einwohnern									
65	Adlkofen	2 131,09	672,83	348,06	5,77	587,62	116,05	400,76	1 683,88
66	Altdorf	2 731,25	383,63	277,82	0,17	628,73	542,76	898,15	1 417,03
67	Bodenkirchen	2 097,50	646,25	368,38	-	627,96	156,50	298,41	1 758,24
68	Buch a.Erlbach	3 324,02	977,72	446,50	3,47	1 623,13	154,98	118,22	1 753,57
69	Eching (LK Landshut)	3 271,72	1 226,53	521,66	10,91	859,28	153,52	499,82	3 601,19
70	Ergolding, Markt	4 032,65	813,87	615,77	3,56	1 035,78	689,56	874,12	996,04
71	*Ergoldsbach, Markt	2 213,76	541,15	198,79	0,48	919,36	65,90	488,08	889,97
72	Essenbach, Markt	2 416,60	942,58	582,70	0,03	832,78	58,50	-	875,07
73	*Furth	2 209,25	164,89	205,48	22,34	907,00	589,48	320,04	2 032,96
74	Geisenhausen, Markt	4 085,09	579,82	390,66	0,10	1 212,02	455,12	1 447,37	1 544,70
75	Hohenthann	2 256,13	770,89	442,96	5,65	579,86	62,77	394,00	1 507,29
76	Kumhausen	3 493,83	729,08	389,08	-	1 065,66	151,59	1 158,44	3 483,93
77	Neufahrn i.NB	2 961,59	865,15	364,86	-	699,31	132,02	900,26	604,29
78	Niederaichbach	2 270,95	811,07	287,58	-	747,17	25,02	400,10	2 377,12
79	Pfeffenhausen, Markt	2 372,08	546,13	357,17	23,04	662,83	219,18	563,74	3 034,03
80	Rottenburg/Laab, Stadt	2 456,54	808,67	355,94	4,73	571,44	336,44	379,32	1 010,25
81	Tiefenbach (LK Landshut)	2 200,41	616,50	397,45	0,01	804,21	282,03	100,22	2 394,40
82	*Velden, Markt	2 485,76	737,18	281,53	17,92	846,43	116,55	486,15	3 174,14
83	Vilsbiburg, Stadt	3 166,74	936,80	549,63	-	882,16	176,79	621,36	1 860,14
84	*Wörth a.d.Isar	2 377,93	296,16	325,22	-	1 044,74	416,15	295,65	1 549,99
85	Bruckberg (LK Landshut)	2 394,92	818,47	432,60	14,21	834,85	287,46	7,34	1 508,29
86	Landkreis Passau	3 495,14	702,96	590,15	13,32	974,49	670,23	543,99	1 491,04
87	Kreisverwaltung	1 019,56	212,22	140,01	0,60	329,22	337,51	-	178,81
88	Kreisangehörige Gemeinden davon mit	2 475,58	490,74	450,14	12,71	645,27	332,73	543,99	1 312,23
89	3000 und mehr Einwohnern	2 516,81	494,61	459,63	13,38	643,81	339,28	566,11	1 333,32
90	1000 b. u. 3000 Einwohnern	2 082,38	453,82	359,72	6,33	659,16	270,23	333,12	1 111,19
Einzelergebnisse d. Gemeinden mit 3000 und mehr Einwohnern									
91	*Aidenbach, Markt	2 809,63	449,77	598,42	46,16	821,57	99,64	794,07	2 067,66
92	Aldersbach	2 569,14	446,26	406,33	1,23	1 156,75	271,54	287,03	3 213,75
93	Bad Füssing	4 431,25	1 134,96	1 144,38	27,01	569,26	655,84	899,80	1 491,79
94	Bühlberg	1 732,30	406,80	520,22	0,99	534,22	270,07	-	986,33
95	Eging a.See, Markt	2 634,66	466,62	497,05	5,04	694,81	269,09	702,06	2 602,24
96	Fürstenstein	2 188,55	433,56	464,52	24,49	556,44	302,54	407,01	947,85
97	Fürstenzell, Markt	1 883,83	339,33	221,30	34,51	647,73	377,43	263,54	673,75
98	Bad Griesbach i.R., Stadt	2 546,55	511,83	451,68	51,22	617,92	507,74	406,16	946,13
99	Hauzenberg, Stadt	2 568,50	361,64	721,05	4,59	573,88	306,90	600,45	1 267,86
100	Hofkirchen, Markt	2 767,78	410,75	456,26	0,75	679,88	314,03	906,11	1 125,05
101	Hutthurm, Markt	2 436,63	427,02	410,92	20,19	738,59	367,80	472,12	1 626,85
102	Neuburg a.Inn	2 343,76	380,10	343,95	0,21	721,39	480,17	417,95	587,94

1) Ohne Verwaltungsgemeinschaften.- 2) Einschl. haushaltstechnischer Verrechnungen.- 3) Erstattungen, Zuweisungen u. Zuschüsse für lfd. Zwecke, allgem. Zuweisungen

*) Mitglied einer Verwaltungsgemeinschaft.

der Gemeinden 1) und Gemeindeverbände 2)
EUR je Einwohner -

Ausgaben des Vermögenshaushalts									Brutto-Ausgaben (Verwaltungs- und Vermögens- haushalt zusammen) 4)	Lfd. Nr.
zusammen	Sachinvestitionen		Investitions- Zuweis. u. Darlehen an	Tilgungen an		Sonstige Ausgaben des Vermögens- haushalts				
	ins- gesamt	darunter: Bau- maßnahmen		Erwerb von unbewegl. Vermögen	öffent- lichen Bereich		andere Bereiche	öffent- lichen Bereich		
9	10	11	12	13	14	15	16	17	18	
393,71	286,00	31,12	118,71	4,25	-	6,48	49,25	2 885,95	42 285	48
556,71	400,94	80,27	40,90	2,96	-	80,83	167,43	3 094,06	39 338	49
237,65	108,09	87,64	6,90	10,62	-	-	261,49	2 406,93	10 422	50
690,31	448,96	125,41	27,20	1,64	-	30,39	0,58	2 985,34	51 109	51
1 051,63	431,52	450,44	-	37,67	-	84,17	-	3 334,73	19 958	52
701,90	413,29	90,53	31,18	25,15	-	69,65	209,56	4 118,85	63 801	53
488,95	353,15	47,84	52,37	93,78	-	14,10	69,79	3 320,03	49 448	54
393,05	327,67	25,01	1,21	106,59	-	35,97	67,20	3 217,77	20 050	55
204,29	121,28	30,89	-	75,44	-	53,49	563,52	3 429,40	11 365	56
349,79	239,07	2,72	272,53	55,78	-	-	-	3 406,95	19 307	57
1 810,73	1 522,34	155,24	16,23	21,25	-	-	698,21	4 610,36	18 990	58
1 221,97	902,34	232,15	16,17	30,96	-	83,62	524,62	5 864,80	968 319	59
123,59	93,09	8,08	3,53	0,98	-	15,55	7,40	1 440,46	237 830	60
1 098,38	809,25	224,06	12,64	29,97	-	68,07	517,22	4 424,33	730 489	61
1 092,10	790,52	236,79	10,09	24,38	-	66,44	507,39	4 513,85	632 106	62
1 143,77	940,77	136,24	9,06	65,73	-	50,72	538,73	3 875,13	90 511	63
992,43	547,33	381,28	269,88	-	-	437,83	1 027,63	4 594,81	7 871	64
911,82	828,72	49,37	-	4,90	-	71,18	695,98	3 814,97	17 141	65
863,23	762,69	34,68	-	44,02	-	3,61	506,17	4 148,28	47 041	66
1 741,68	1 431,03	111,92	-	16,56	-	-	-	3 855,74	20 809	67
893,40	185,71	649,79	-	8,57	-	54,64	796,96	5 077,59	21 158	68
1 709,31	703,85	943,96	56,53	0,39	-	224,30	1 610,66	6 872,90	29 169	69
777,41	686,46	25,99	-	9,57	-	209,06	-	5 028,69	67 148	70
841,85	613,39	199,56	13,03	1,99	-	33,10	-	3 103,74	27 204	71
875,07	809,15	42,80	-	-	-	-	-	3 291,66	40 672	72
945,83	881,37	36,85	0,29	138,33	-	186,77	761,74	4 242,21	15 412	73
1 017,83	766,69	217,24	142,43	24,05	-	0,81	359,57	5 629,79	41 796	74
1 016,72	863,25	104,02	-	4,24	-	34,37	451,96	3 763,42	16 247	75
1 829,09	400,11	1 368,50	-	4,65	-	14,41	1 635,77	6 977,76	39 871	76
581,55	403,74	100,25	-	-	-	-	22,74	3 565,88	16 032	77
547,36	246,78	278,25	-	2,36	-	-	1 827,40	4 648,06	19 703	78
1 864,73	1 411,56	350,20	-	3,91	-	321,05	844,34	5 406,11	28 360	79
974,85	750,59	181,30	-	17,30	-	18,10	-	3 466,79	29 842	80
1 299,41	272,93	930,53	-	0,75	-	-	1 094,24	4 594,82	18 692	81
2 232,99	2 178,96	14,68	-	5,44	-	56,38	879,34	5 659,90	37 429	82
924,40	537,10	245,10	-	130,18	-	80,53	725,03	5 026,88	63 213	83
987,48	840,94	116,32	-	7,14	-	-	555,37	3 927,92	12 860	84
1 093,33	987,39	37,20	-	2,75	-	94,70	317,51	3 903,21	22 307	85
821,37	679,29	69,15	7,55	95,05	0,31	93,80	472,96	4 986,18	983 779	86
50,23	36,44	0,18	3,32	62,17	-	12,04	51,05	1 198,37	236 440	87
771,13	642,86	68,98	4,24	32,88	0,31	81,76	421,91	3 787,81	747 339	88
787,50	656,62	71,10	4,25	28,36	0,34	84,47	428,39	3 850,13	687 533	89
615,09	511,62	48,71	4,09	75,99	-	55,92	360,10	3 193,57	59 806	90
1 937,20	1 846,12	59,40	-	0,80	-	113,68	15,97	4 877,29	15 266	91
658,92	438,40	61,22	-	43,38	-	-	2 511,46	5 782,89	25 462	92
470,36	297,19	109,73	- 13,81	39,60	-	183,72	811,92	5 923,03	48 468	93
708,24	382,30	284,88	-	215,81	-	60,62	1,66	2 718,63	11 584	94
1 351,24	1 340,99	2,65	-	20,62	-	33,38	1 197,00	5 236,90	22 733	95
396,68	353,51	6,76	5,03	2,58	-	347,61	195,94	3 136,40	11 216	96
548,66	458,96	50,10	8,11	55,24	0,64	55,25	5,84	2 557,58	21 875	97
725,71	593,89	81,30	47,37	57,36	-	114,49	1,21	3 492,68	32 444	98
1 161,34	1 087,03	35,78	1,27	13,03	4,75	39,24	48,23	3 836,36	45 146	99
868,34	645,63	67,71	-	66,99	-	-	189,72	3 892,83	14 618	100
1 097,79	1 037,72	14,93	-	37,30	-	83,16	408,60	4 063,49	25 872	101
434,56	220,03	141,43	-	140,57	-	3,49	9,33	2 931,70	12 985	102

und Umlagen, Schuldendiensthilfen.- 4) Ohne bzw. abzüglich Steuerbeteiligungen.

noch: Tab. 2.11 Ausgabe- und Einnahmearten
- Beträge in

Lfd. Nr.	Gemeinden und Gemeindeverbände	Einnahmen des Verwaltungshaushalts								
		zusammen	Steuern 4) (netto), u. steuer- ähnliche Einnahmen	Ge- bühen, zweck- gebundene Abgaben	Einnahmen aus wirtsch. Tätig- keit	Zins- einnahmen	laufd. Übertragungen 3)			sonstige Einnahmen des Verwal- tungs- haushalts
							ins- gesamt	darunter von		
								Bund und Land	Gemeinden/ Gv, Zweck- verbänden	
		19	20	21	22	23	24	25	26	27
Einzelergebnisse d. Gemeinden mit 3000 und mehr Einwohnern										
48	Abensberg, Stadt	2 305,69	1 482,14	62,07	41,78	17,50	642,31	584,82	8,82	59,90
49	Bad Abbach, Markt	2 220,97	1 229,84	156,08	38,27	0,22	706,29	663,38	10,91	90,28
50	*Ihrlersstein	1 890,21	1 207,59	10,20	55,52	11,90	597,63	575,64	13,95	7,37
51	Kelheim, Stadt	2 250,86	1 398,33	79,56	79,21	1,58	580,38	451,87	23,85	111,80
52	*Langquaid, Markt	2 297,91	1 283,70	189,73	42,40	0,06	715,16	627,16	83,31	66,87
53	Mainburg, Stadt	3 080,47	2 084,73	328,02	64,28	3,40	587,19	334,37	28,73	12,85
54	Neustadt a.d.Donau, Stadt	2 602,29	1 708,21	236,28	59,91	6,84	351,38	339,39	7,70	239,68
55	Riedenburg, Stadt	2 617,27	1 247,55	298,15	98,59	5,85	838,35	676,73	20,97	128,78
56	Rohr i.NB, Markt	2 514,02	1 222,29	184,03	44,39	8,06	1 019,51	647,20	331,19	35,75
57	*Saal a.d.Donau	2 643,04	1 651,28	149,57	57,35	20,88	628,19	332,85	20,55	135,76
58	*Siegenburg, Markt	2 095,63	1 140,86	134,15	86,19	4,26	678,50	616,61	23,26	51,67
59	Landkreis Landshut	3 929,23	1 642,47	306,49	90,42	16,83	1 761,31	854,93	796,77	111,72
60	Kreisverwaltung	1 288,69	-	101,28	13,74	6,46	1 145,56	368,60	750,52	21,65
61	Kreisangehörige Gemeinden davon mit	2 640,54	1 642,47	205,21	76,68	10,37	615,74	486,32	46,25	90,07
62	3000 und mehr Einwohnern	2 744,27	1 726,42	215,32	76,99	11,23	616,84	476,76	48,26	97,48
63	1000 b. u. 3000 Einwohnern	2 077,69	1 183,75	150,10	76,61	4,13	612,92	538,92	36,80	50,19
64	unter 1000 Einwohnern	1 834,98	1 034,56	130,25	52,14	25,05	564,98	551,15	10,45	28,01
Einzelergebnisse d. Gemeinden mit 3000 und mehr Einwohnern										
65	Adlkofen	2 085,96	1 136,83	172,30	34,28	10,28	682,68	598,72	8,61	49,60
66	Altdorf	2 630,23	1 571,33	157,77	53,03	0,26	601,97	472,75	28,36	245,87
67	Bodenkirchen	2 106,59	1 281,87	155,45	56,06	7,20	519,61	479,70	23,65	86,39
68	Buch a.Erlbach	2 534,12	1 243,11	605,06	110,74	15,39	445,41	403,99	22,43	114,41
69	Eching (LK Landshut)	3 284,90	2 164,77	285,21	105,72	0,97	709,52	436,93	96,78	18,70
70	Ergolding, Markt	4 040,08	2 718,54	219,57	119,84	48,91	821,56	418,14	195,98	111,66
71	*Ergoldsbach, Markt	2 195,47	1 273,81	174,90	111,92	2,52	543,55	490,34	9,04	88,77
72	Essenbach, Markt	2 404,16	1 633,87	208,12	59,01	11,06	457,52	388,78	34,89	34,58
73	*Furth	2 226,92	1 320,28	79,81	104,38	4,11	683,48	664,99	7,45	34,86
74	Geisenhausen, Markt	4 062,10	2 960,42	233,18	101,22	30,16	541,28	414,03	19,50	195,84
75	Hohenthann	2 260,95	1 397,38	171,10	31,08	0,05	639,39	593,71	0,97	21,96
76	Kumhausen	3 490,63	2 767,46	127,64	42,09	18,62	488,43	389,86	30,89	46,39
77	Neufahrn i.NB	2 984,37	1 956,37	238,62	35,90	0,92	647,11	478,31	38,02	105,45
78	Niederaichbach	2 276,40	1 324,97	155,86	151,53	16,76	557,03	508,51	41,38	70,25
79	Pfeffenhausen, Markt	2 332,50	1 379,82	184,79	57,01	0,53	651,58	582,92	21,53	58,77
80	Rottenburg/Laaber, Stadt	2 450,75	1 279,79	237,47	49,11	1,00	783,55	603,24	33,15	99,85
81	Tiefenbach (LK Landshut)	2 217,60	1 474,35	154,69	30,41	6,75	492,69	423,12	24,91	58,71
82	*Velden, Markt	2 488,51	1 129,39	291,85	130,06	14,88	843,02	701,47	68,23	79,32
83	Vilsbiburg, Stadt	2 787,38	1 637,52	292,78	73,51	3,68	633,81	405,46	59,68	146,07
84	*Wörth a.d.Isar	2 445,29	1 579,09	223,86	106,41	0,19	475,82	377,68	42,41	59,93
85	Bruckberg (LK Landshut)	2 352,78	1 641,41	135,09	37,73	-	495,83	414,39	17,58	42,72
86	Landkreis Passau	3 560,00	1 262,16	316,65	80,07	9,39	1 746,15	1 077,86	548,18	145,58
87	Kreisverwaltung	1 085,16	-	14,55	1,08	0,52	1 057,28	503,21	532,47	11,72
88	Kreisangehörige Gemeinden davon mit	2 474,84	1 262,16	302,10	78,98	8,87	688,87	574,64	15,71	133,87
89	3000 und mehr Einwohnern	2 517,04	1 293,65	311,57	82,08	8,78	679,63	560,33	15,23	141,33
90	1000 b. u. 3000 Einwohnern	2 072,43	961,89	211,72	49,47	9,77	776,93	711,09	20,34	62,66
Einzelergebnisse d. Gemeinden mit 3000 und mehr Einwohnern										
91	*Aidenbach, Markt	2 763,82	1 255,46	355,93	104,38	9,66	664,78	615,09	9,54	373,61
92	Aldersbach	2 572,17	1 551,04	278,79	160,67	72,30	374,59	303,87	48,18	134,79
93	Bad Füssing	4 433,32	1 205,87	1 471,11	167,61	11,69	1 196,91	766,57	44,37	380,13
94	Bühlberg	2 173,98	1 174,29	284,57	136,17	0,23	554,20	549,07	3,49	24,52
95	Eging a.See, Markt	2 621,21	1 605,48	438,76	111,65	15,13	314,23	259,14	6,28	135,96
96	Fürstenstein	2 191,28	898,96	316,15	84,78	0,00	788,45	742,30	6,90	102,93
97	Fürstenzell, Markt	1 884,29	1 213,82	50,22	48,73	0,13	561,10	533,22	11,09	10,30
98	Bad Griesbach i.R., Stadt	2 605,84	962,38	475,95	55,65	17,60	995,11	671,36	32,47	99,15
99	Hauzenberg, Stadt	2 543,29	1 158,81	289,48	47,05	4,65	652,28	585,90	27,32	391,03
100	Hofkirchen, Markt	2 752,49	1 908,43	236,31	58,43	-	444,79	344,69	3,27	104,53
101	Hutthurm, Markt	2 241,54	1 224,57	252,69	115,55	0,43	545,54	460,12	18,43	102,75
102	Neuburg a.Inn	2 338,80	1 328,82	222,24	38,98	-	538,70	349,71	0,37	210,07

1) Ohne Verwaltungsgemeinschaften.- 2) Einschl. haushaltstechnischer Verrechnungen.- 3) Erstattungen, Zuweisungen u. Zuschüsse für lfd. Zwecke, allgem. Zuweisungen

*) Mitglied einer Verwaltungsgemeinschaft.

der Gemeinden 1) und Gemeindeverbände 2)
EUR je Einwohner -

Einnahmen des Vermögenshaushalts									Brutto-Einnahmen (Verwaltungs- und Vermögens- haushalt zusammen) 4)	Lfd. Nr.
zusammen	Darlehens- rück- flüsse	Ver- äußerung von Vermögen	Beiträge und ähnliche Entgelte	Zuweisungen u.Zuschüsse für Investitionen		Schuldenaufnahmen		sonstige Einnahmen des Vermögens- haushalts		
				ins- gesamt	dar.: von Bund und Land	öffent- licher Bereich	Kredit- marktmittel Inn. Darl.			
28	29	30	31	32	33	34	35	36	37	
537,83	-	1,67	1,88	83,96	81,73	-	-	450,33	2 843,52	48
807,21	-	20,83	6,03	83,29	74,37	-	291,02	406,04	3 028,17	49
520,69	-	3,99	4,03	140,77	140,53	-	-	371,90	2 410,91	50
732,28	-	53,72	-	117,12	117,12	-	233,64	327,80	2 983,14	51
483,62	-	40,67	24,24	176,44	100,28	-	242,27	-	2 781,53	52
810,21	-	42,33	4,70	40,93	38,99	-	-	722,25	3 890,68	53
721,48	-	81,44	25,62	161,79	142,44	-	-	452,64	3 323,77	54
598,10	-	20,57	24,83	176,72	176,72	-	-	375,98	3 215,37	55
896,73	-	13,31	19,25	73,51	73,51	-	-	790,67	3 410,75	56
678,09	0,21	81,36	-	59,78	59,78	-	-	536,75	3 321,13	57
2 547,64	-	145,10	268,62	430,73	430,73	-	-	1 703,19	4 643,27	58
1 958,25	8,63	74,89	65,24	363,98	362,87	-	173,13	1 272,38	5 887,48	59
227,58	-	0,33	-	61,64	61,64	-	-	165,61	1 516,27	60
1 730,67	8,63	74,56	65,24	302,34	301,23	-	173,13	1 106,78	4 371,21	61
1 686,97	9,93	70,08	60,29	291,38	290,64	-	113,75	1 141,54	4 431,25	62
1 899,80	-	107,83	95,27	347,51	344,14	-	410,24	938,94	3 977,48	63
2 996,75	19,22	- 13,61	60,81	582,88	582,06	-	1 794,05	553,39	4 831,73	64
1 537,17	-	37,28	28,12	128,85	128,85	-	333,85	1 009,07	3 623,13	65
1 224,01	0,94	11,58	1,30	410,49	410,19	-	-	799,68	3 854,24	66
1 319,34	-	28,54	29,60	563,35	560,96	-	-	697,85	3 425,93	67
1 764,83	1,82	23,49	71,35	48,73	48,28	-	-	1 619,44	4 298,95	68
3 663,12	35,34	208,24	125,52	302,16	301,88	-	-	2 991,86	6 948,02	69
1 557,78	3,01	1,39	1,02	293,36	293,36	-	-	1 259,00	5 597,85	70
613,66	28,28	3,16	28,10	137,78	137,78	-	-	416,33	2 809,12	71
391,44	11,05	234,90	31,50	113,98	113,98	-	-	-	2 795,60	72
2 027,62	87,27	1,61	1,54	926,00	924,98	-	-	1 011,20	4 254,53	73
1 544,77	60,48	25,14	23,37	120,51	120,51	-	-	1 315,27	5 606,87	74
1 321,14	0,29	93,93	129,13	309,40	309,40	-	208,48	579,91	3 582,09	75
3 115,27	-	5,65	40,13	140,99	140,99	-	-	2 928,49	6 605,91	76
1 573,10	0,50	81,25	12,77	52,60	52,60	-	-	1 425,99	4 557,47	77
2 389,62	2,48	123,38	172,77	146,06	146,06	-	-	1 944,93	4 666,03	78
3 247,47	-	189,82	863,55	479,37	478,99	-	476,55	1 238,18	5 579,97	79
1 050,30	-	80,54	18,09	319,94	319,94	-	232,34	399,39	3 501,06	80
2 401,88	-	65,68	-	49,42	49,42	-	-	2 286,78	4 619,48	81
3 174,14	1,18	4,14	0,97	955,29	955,20	-	725,84	1 486,72	5 662,65	82
1 935,13	0,82	45,16	6,00	308,85	302,69	-	-	1 574,29	4 722,51	83
1 549,99	-	283,14	-	54,08	54,08	-	-	1 212,77	3 995,28	84
1 509,42	-	75,94	24,37	246,13	246,13	-	740,05	422,93	3 862,20	85
1 392,98	0,67	36,11	33,50	311,74	297,87	-	21,72	989,24	4 952,99	86
29,62	0,05	0,30	-	29,27	27,98	-	-	-	1 114,78	87
1 363,36	0,62	35,81	33,50	282,47	269,89	-	21,72	989,24	3 838,21	88
1 391,07	0,52	33,52	32,36	269,61	258,60	-	21,06	1 033,99	3 908,11	89
1 099,22	1,60	57,63	44,40	405,09	377,55	-	27,98	562,51	3 171,65	90
2 045,93	0,28	15,41	45,43	559,20	551,86	-	-	1 425,60	4 809,74	91
3 216,18	-	53,76	49,19	178,90	166,93	-	-	2 934,33	5 788,35	92
1 491,63	0,44	87,66	10,66	120,69	44,80	-	-	1 272,18	5 924,95	93
507,71	-	11,20	141,32	167,45	156,89	-	187,75	-	2 681,70	94
2 602,24	-	19,03	28,32	334,16	328,26	-	-	2 220,72	5 223,45	95
1 077,64	-	29,44	5,25	244,99	239,22	-	170,58	627,38	3 268,92	96
640,42	-	10,66	7,23	253,22	249,64	-	-	369,32	2 524,71	97
856,96	-	4,09	9,94	177,10	143,73	-	-	665,82	3 462,80	98
1 047,02	-	90,99	58,80	446,02	440,89	-	-	451,21	3 590,31	99
1 125,63	-	41,25	- 0,12	230,14	224,81	-	-	854,37	3 878,12	100
1 192,70	-	1,54	49,87	618,80	618,80	-	-	522,49	3 434,24	101
678,17	-	0,45	11,76	179,14	179,14	-	-	486,82	3 016,97	102

und Umlagen, Schuldendiensthilfen.- 4) Ohne bzw. abzüglich Steuerbeteiligungen.

Tab. 2.11 Ausgabe- und Einnahmearten
- Beträge in

Lfd. Nr.	Gemeinden und Gemeindeverbände	Einwohner am 30.6. des Berichts- jahres	Ausgaben des Verwaltungshaushalts						
			zusammen 4)	Personal- ausgaben	Laufender Sach- aufwand	Zins- ausgaben	Laufende Übertragungen 3) an		Sonstige Ausgaben des Verwal- tungs- haushalts
							öffent- lichen Bereich	andere Bereiche	
		1	2	3	4	5	6	7	8
103	Neuhaus a.Inn	3 649	1 892,37	386,64	327,12	6,79	641,64	292,72	237,47
104	Neukirchen vorm Wald	3 041	1 930,55	397,68	358,98	1,47	581,32	281,97	309,14
105	Obernzell, Markt	3 839	3 345,40	604,79	973,04	17,00	527,58	487,38	735,60
106	Ortenburg, Markt	7 464	2 633,70	385,62	322,75	6,87	679,27	334,63	904,57
107	Pocking, Stadt	16 443	2 513,05	651,79	312,16	0,24	551,08	301,48	696,29
108	*Rothalmünster, Markt	4 972	2 590,89	440,53	265,22	18,16	1 124,63	63,20	679,14
109	Ruderting	3 142	2 424,83	415,88	439,64	7,89	574,14	501,60	485,69
110	Ruhstorf a.d.Rott, Markt	7 072	2 524,98	424,79	379,44	7,83	666,68	411,08	635,16
111	Salzweg	6 767	2 364,26	314,19	487,31	30,09	511,35	287,95	733,36
112	Thyrnau	4 250	2 189,23	396,25	534,70	10,12	610,58	331,49	306,08
113	Tiefenbach (LK Passau)	6 854	2 360,23	371,80	454,55	0,00	573,90	248,12	711,86
114	*Tittling, Markt	4 267	2 258,50	230,72	455,11	0,14	902,95	232,58	437,01
115	Untergriesbach, Markt	6 079	2 343,46	426,79	389,35	13,22	646,03	379,76	488,31
116	Vilshofen, Stadt	18 080	2 519,53	710,93	305,74	8,45	587,35	299,90	607,16
117	Wegscheid, Markt	5 557	2 419,42	536,53	605,36	26,07	558,59	313,31	379,56
118	Windorf, Markt	5 043	2 147,07	334,34	348,28	0,50	596,87	304,71	562,37
119	Landkreis Regen	77 959	4 011,60	817,82	737,93	19,45	1 108,32	722,45	605,62
120	Kreisverwaltung	77 959	1 215,16	230,49	171,93	0,34	336,91	395,72	79,77
121	Kreisangehörige Gemeinden davon mit	77 959	2 796,44	587,33	566,00	19,11	771,41	326,72	525,86
122	3000 und mehr Einwohnern	43 068	2 992,36	572,71	635,50	26,04	731,61	400,18	626,31
123	1000 b. u. 3000 Einwohnern	32 903	2 520,23	596,10	465,87	10,96	824,68	222,16	400,46
124	unter 1000 Einwohnern	1 988	3 123,45	758,98	717,75	3,70	752,05	465,90	425,07
	Einzelergebnisse d. Gemeinden mit 3000 und mehr Einwohnern								
125	Bischofsmais	3 342	1 869,58	398,08	467,06	23,91	590,31	221,61	168,60
126	Bodenmais, Markt	3 568	4 982,35	603,78	1 882,11	12,39	726,04	566,22	1 191,81
127	Kirchberg i.Wald	4 509	2 100,78	349,41	467,34	17,70	569,66	267,61	429,06
128	Regen, Stadt	10 992	2 998,09	521,70	514,74	45,88	815,32	419,27	681,18
129	Rinchnach	3 110	2 121,57	399,47	369,20	7,79	621,81	250,05	473,25
130	Viechtach, Stadt	8 530	3 426,90	767,58	706,83	39,16	904,84	273,40	735,08
131	Zwiesel, Stadt	9 017	2 949,19	674,40	460,29	6,12	639,13	615,41	553,84
132	Landkreis Rottal-Inn	124 681	3 615,85	777,42	723,61	22,16	1 031,23	554,13	507,30
133	Kreisverwaltung	124 681	1 063,93	262,82	191,05	3,72	318,37	287,97	-
134	Kreisangehörige Gemeinden davon mit	124 681	2 551,92	514,60	532,56	18,44	712,86	266,16	507,30
135	3000 und mehr Einwohnern	91 762	2 687,96	554,29	589,96	17,51	700,23	262,98	563,00
136	1000 b. u. 3000 Einwohnern	31 104	2 192,82	418,54	380,58	22,06	735,87	280,58	355,20
137	unter 1000 Einwohnern	1 815	1 827,96	153,76	235,35	3,61	957,17	179,72	298,36
	Einzelergebnisse d. Gemeinden mit 3000 und mehr Einwohnern								
138	Arnstorf, Markt	7 593	3 660,62	545,94	552,33	24,40	708,67	335,20	1 494,09
139	*Bad Birnbach, Markt	5 946	3 537,48	412,05	894,11	45,94	1 187,53	335,11	662,75
140	Dietersburg	3 121	1 958,40	526,83	503,87	26,37	609,15	175,17	117,02
141	Eggenfelden, Stadt	14 413	3 009,98	708,78	572,50	49,72	614,89	338,81	725,27
142	*Falkenberg	3 934	2 277,68	655,75	340,82	0,27	739,38	75,90	465,56
143	Gangkofen, Markt	6 472	3 322,65	642,96	963,28	19,68	578,80	389,52	728,40
144	Hebertsfelden	3 761	2 119,24	293,09	303,01	-	520,48	321,52	681,15
145	Kirchdorf a.Inn	5 451	2 475,92	682,23	287,62	1,11	689,11	342,42	473,43
146	*Massing, Markt	4 185	3 507,12	445,27	455,45	1,95	1 275,07	353,90	975,48
147	Pfarrkirchen, Stadt	13 599	1 967,64	454,36	879,51	3,35	604,84	25,58	-
148	Simbach a.Inn, Stadt	10 409	2 513,11	532,34	571,70	7,31	595,82	409,95	395,99
149	*Tann, Markt	4 086	2 173,41	496,99	360,35	14,54	745,30	310,98	245,26
150	Triftern, Markt	5 288	1 985,89	727,09	335,95	3,05	654,86	21,15	243,79
151	Wurmannsquick, Markt	3 504	2 688,60	395,69	414,52	2,65	687,39	225,41	962,94
152	Landkreis Straubing-Bogen	104 032	3 685,86	883,92	541,59	12,62	1 126,42	553,43	567,87
153	Kreisverwaltung	104 032	1 134,51	272,81	124,92	0,63	342,24	284,41	109,50
154	Kreisangehörige Gemeinden davon mit	104 032	2 551,35	611,11	416,67	12,00	784,19	269,02	458,37
155	3000 und mehr Einwohnern	60 334	2 427,02	615,59	413,53	13,36	680,81	303,13	400,61
156	1000 b. u. 3000 Einwohnern	42 530	2 729,66	611,97	416,55	10,11	929,28	215,24	546,50
157	unter 1000 Einwohnern	1 168	2 481,00	348,09	582,80	10,41	840,92	465,83	232,95

1) Ohne Verwaltungsgemeinschaften.- 2) Einschl. haushaltstechnischer Verrechnungen.- 3) Erstattungen, Zuweisungen u. Zuschüsse für lfd. Zwecke, allgem. Zuweisungen

*) Mitglied einer Verwaltungsgemeinschaft.

der Gemeinden 1) und Gemeindeverbände 2)
EUR je Einwohner -

Ausgaben des Vermögenshaushalts									Brutto-Ausgaben (Verwaltungs- und Vermögens- haushalt zusammen) 4)	Lfd. Nr.
zusammen	Sachinvestitionen			Investitions- Zuweis. u. Darlehen an		Tilgungen an		Sonstige Ausgaben des Vermögens- haushalts		
	ins- gesamt	darunter:								
		Bau- maßnahmen	Erwerb von unbewegl. Vermögen							
				öffent- lichen Bereich	andere Bereiche	öffent- lichen Bereich	andere Bereiche			
9	10	11	12	13	14	15	16	17	18	
2 272,53	1 703,14	1 495,07	104,65	-	50,65	-	46,22	472,53	4 164,90	103
1 915,96	434,40	398,60	2,91	-	-	-	98,55	1 383,00	3 846,51	104
1 178,24	950,83	823,84	14,83	-	40,38	-	137,81	49,22	4 523,64	105
1 223,48	813,19	708,31	19,08	1,59	14,37	-	108,72	285,60	3 857,18	106
1 798,96	1 010,76	766,15	142,49	-	0,85	-	10,27	777,08	4 312,02	107
936,89	372,27	289,92	60,06	3,25	7,08	-	168,33	385,97	3 527,78	108
678,37	272,92	106,53	145,25	-	-	-	316,91	88,54	3 103,20	109
1 095,53	938,85	758,66	148,48	-	2,35	-	116,47	37,87	3 620,51	110
621,60	508,62	365,90	50,66	-	1,03	-	104,30	7,65	2 985,86	111
1 104,78	786,42	714,51	5,16	-	44,53	-	127,96	145,87	3 294,00	112
1 662,80	1 205,27	908,16	266,86	42,51	8,53	-	2,17	404,32	4 023,03	113
1 333,73	924,75	808,67	100,13	-	2,10	-	9,56	397,33	3 592,23	114
1 043,44	733,10	667,41	5,40	-	51,38	-	179,79	79,16	3 386,90	115
1 561,73	459,54	404,75	1,10	0,19	9,17	-	11,34	1 081,49	4 081,26	116
976,81	694,14	624,90	14,15	-	-	-	276,50	6,17	3 396,23	117
363,11	277,37	251,39	4,54	1,35	0,79	-	51,91	31,68	2 510,18	118
1 402,70	1 045,08	813,30	116,64	6,07	62,67	0,02	116,80	172,07	5 414,29	119
306,15	180,44	156,89	0,89	1,88	49,08	-	10,08	64,67	1 521,31	120
1 096,55	864,64	656,40	115,76	4,19	13,58	0,02	106,71	107,40	3 892,98	121
1 045,38	773,43	565,63	130,46	-	5,68	0,03	129,09	137,15	4 037,74	122
1 142,12	951,79	733,30	103,38	9,93	24,42	-	82,15	73,83	3 662,35	123
1 450,71	1 398,44	1 350,16	2,20	-	5,44	-	28,45	18,38	4 574,16	124
1 540,77	1 289,70	1 186,30	51,10	-	-	-	152,96	98,11	3 410,35	125
1 246,76	851,22	328,84	128,06	-	0,33	0,36	56,73	338,11	6 229,11	126
969,55	841,40	813,59	15,05	-	44,56	-	49,86	33,73	3 070,33	127
1 133,72	789,25	729,40	6,78	-	1,80	-	127,38	215,29	4 131,81	128
1 132,92	1 084,54	544,80	439,35	-	4,01	-	42,32	2,05	3 254,49	129
1 033,53	707,37	252,09	398,45	-	0,97	-	325,19	0,00	4 460,43	130
693,34	453,20	409,46	9,23	-	0,22	-	35,00	204,93	3 642,54	131
1 812,19	1 013,65	835,59	102,00	51,60	112,94	-	151,34	482,66	5 428,04	132
226,74	211,29	188,25	1,90	2,33	0,12	-	13,01	-	1 290,67	133
1 585,45	802,36	647,34	100,10	49,27	112,83	-	138,33	482,66	4 137,37	134
1 549,46	771,05	625,07	97,38	61,47	130,23	-	121,19	465,52	4 237,42	135
1 685,36	880,51	703,40	102,15	16,08	67,90	-	181,89	538,98	3 878,18	136
1 692,73	1 046,03	812,31	202,30	1,27	2,89	-	258,64	383,90	3 520,69	137
4 148,77	1 916,23	1 695,79	136,50	737,10	6,20	-	116,01	1 373,23	7 809,39	138
1 551,47	999,78	838,92	127,83	-	29,90	-	521,71	0,08	5 088,95	139
890,14	604,42	391,23	169,01	-	9,84	-	115,97	159,91	2 848,54	140
1 347,91	567,35	389,01	122,81	-	444,02	-	202,63	133,92	4 357,89	141
574,99	442,15	355,89	39,64	2,40	3,38	-	34,25	92,80	2 852,67	142
820,59	729,25	489,72	189,01	-	19,17	-	72,16	-	4 143,24	143
3 689,97	622,54	438,57	165,92	-	-	-	-	3 067,43	5 809,21	144
1 209,80	750,77	682,61	24,59	2,53	401,88	-	22,53	32,09	3 685,72	145
3 619,15	1 904,78	1 686,02	192,54	3,89	2,38	-	29,05	1 679,05	7 126,28	146
630,18	281,40	186,45	55,06	-	149,23	-	73,46	126,09	2 597,82	147
1 255,48	786,31	672,47	83,68	-	83,69	-	84,14	301,35	3 768,59	148
1 026,73	828,52	748,73	16,40	-	7,56	-	132,20	58,45	3 200,14	149
715,29	248,95	126,65	30,42	0,47	4,88	-	29,12	431,86	2 701,18	150
1 838,54	746,80	686,43	14,64	0,58	-	-	125,65	965,51	4 527,13	151
1 877,68	1 161,29	891,51	187,28	19,45	93,90	-	104,55	498,48	5 563,53	152
222,58	188,32	176,09	0,16	9,35	14,48	-	5,17	5,27	1 357,09	153
1 655,09	972,98	715,43	187,12	10,10	79,42	-	99,38	493,21	4 206,44	154
1 505,87	966,03	703,25	186,95	4,32	24,62	-	65,57	445,33	3 932,89	155
1 859,56	969,83	716,62	192,47	17,83	159,31	-	142,74	569,84	4 589,21	156
1 918,54	1 446,22	1 300,87	1,76	27,40	1,60	-	267,07	176,24	4 399,54	157

und Umlagen, Schuldendiensthilfen.- 4) Ohne bzw. abzüglich Steuerbeteiligungen.

noch: Tab. 2.11 Ausgabe- und Einnahmearten
- Beträge in

Lfd. Nr.	Gemeinden und Gemeindeverbände	Einnahmen des Verwaltungshaushalts								sonstige Einnahmen des Verwal- tungs- haushalts
		zusammen	Steuern 4) (netto), u. steuer- ähnliche Einnahmen	Ge- bühen, zweck- gebundene Abgaben	Einnahmen aus wirtsch. Tätig- keit	Zins- einnahmen	laufd. Übertragungen 3)			
							ins- gesamt	darunter von		
								Bund und Land	Gemeinden/ Gv, Zweck- verbänden	
		19	20	21	22	23	24	25	26	27
103	Neuhaus a.Inn	1 900,70	1 181,32	124,39	89,31	0,92	433,29	404,37	3,79	71,45
104	Neukirchen vorm Wald	1 925,10	1 074,70	268,19	32,23	1,06	513,32	497,58	4,48	35,59
105	Obernzell, Markt	3 304,56	1 427,59	937,58	94,90	0,00	726,92	530,38	5,67	117,57
106	Ortenburg, Markt	2 629,37	1 682,65	229,29	96,55	0,34	491,73	447,47	-	128,82
107	Pocking, Stadt	2 526,06	1 103,88	172,75	98,12	19,41	987,82	822,86	16,45	144,08
108	*Rothalmünster, Markt	2 593,54	1 212,10	328,34	92,89	9,91	838,77	790,48	2,10	111,55
109	Ruderting	2 291,72	1 392,82	247,22	43,17	0,04	492,38	473,12	5,22	116,09
110	Ruhstorf a.d.Rott, Markt	2 528,20	1 342,16	168,54	134,69	-	768,87	584,14	48,83	113,94
111	Salzweg	2 333,20	1 344,27	242,85	31,98	0,00	564,31	561,58	-	149,80
112	Thyrnau	2 201,72	1 413,56	282,43	46,77	1,85	359,01	351,05	2,68	98,10
113	Tiefenbach (LK Passau)	2 327,23	1 367,17	233,39	49,83	4,64	520,21	503,70	8,67	151,99
114	*Tittling, Markt	2 252,17	1 181,49	329,17	132,14	1,00	556,60	543,88	12,72	51,77
115	Untergriesbach, Markt	2 340,61	1 153,09	232,77	62,93	0,00	753,65	598,80	12,90	138,18
116	Vilshofen, Stadt	2 529,31	1 549,35	130,86	79,70	19,98	708,33	504,10	16,35	41,09
117	Wegscheid, Markt	2 421,42	1 254,32	235,40	55,79	-	648,36	541,48	0,78	227,54
118	Windorf, Markt	2 140,60	1 233,03	260,73	28,11	10,38	549,34	529,49	0,59	59,01
119	Landkreis Regen	4 012,97	1 355,77	429,95	85,14	8,86	1 948,49	1 033,84	754,75	184,77
120	Kreisverwaltung	1 214,04	-	4,87	6,38	2,92	1 181,60	458,33	694,33	18,28
121	Kreisangehörige Gemeinden davon mit	2 798,93	1 355,77	425,08	78,76	5,94	766,89	575,51	60,42	166,50
122	3000 und mehr Einwohnern	2 986,24	1 479,96	480,74	92,18	4,88	711,87	517,48	36,62	216,62
123	1000 b. u. 3000 Einwohnern	2 522,54	1 204,19	339,38	62,30	7,20	808,64	636,70	85,94	100,83
124	unter 1000 Einwohnern	3 315,57	1 174,03	637,78	60,58	8,03	1 267,66	820,10	153,56	167,48
	Einzelergebnisse d. Gemeinden mit 3000 und mehr Einwohnern									
125	Bischofsmais	1 820,93	948,97	290,57	40,68	-	505,22	502,51	1,19	35,48
126	Bodenmais, Markt	4 970,50	1 738,96	1 746,35	93,05	10,50	618,60	494,47	22,66	763,04
127	Kirchberg i.Wald	2 083,86	1 102,36	230,74	32,30	5,65	578,56	534,90	17,37	134,24
128	Regen, Stadt	3 014,56	1 905,91	334,88	82,08	7,02	507,95	374,52	19,66	176,72
129	Rinchnach	2 135,26	898,16	281,04	106,11	0,00	757,26	734,77	11,10	92,69
130	Viechtach, Stadt	3 410,27	1 486,13	529,96	154,70	0,72	923,73	566,42	85,15	315,02
131	Zwiesel, Stadt	2 942,08	1 438,67	375,54	89,22	7,08	924,55	576,45	48,47	107,02
132	Landkreis Rottal-Inn	3 730,35	1 435,33	273,49	75,01	14,82	1 810,05	1 032,73	654,44	121,66
133	Kreisverwaltung	1 159,14	-	1,15	8,21	4,88	1 128,90	485,55	619,19	15,99
134	Kreisangehörige Gemeinden davon mit	2 571,21	1 435,33	272,34	66,80	9,94	681,15	547,18	35,25	105,66
135	3000 und mehr Einwohnern	2 720,08	1 516,37	302,49	72,52	11,07	694,00	533,46	40,79	123,62
136	1000 b. u. 3000 Einwohnern	2 176,31	1 219,55	191,64	52,77	6,80	647,94	584,59	20,96	57,61
137	unter 1000 Einwohnern	1 812,19	1 035,87	130,42	17,92	6,53	600,41	600,19	-	21,04
	Einzelergebnisse d. Gemeinden mit 3000 und mehr Einwohnern									
138	Arnstorf, Markt	3 652,02	2 501,58	237,35	60,79	13,05	610,24	282,41	110,11	229,02
139	*Bad Birnbach, Markt	3 543,16	1 327,54	782,43	234,83	0,08	800,05	337,72	46,12	398,24
140	Dietersburg	1 947,93	1 092,36	119,85	50,36	0,65	667,39	656,62	2,70	17,31
141	Eggenfelden, Stadt	2 948,35	1 771,35	303,53	86,39	11,97	672,27	483,06	29,72	102,84
142	*Falkenberg	2 276,41	1 255,77	140,28	55,61	23,22	797,63	663,06	113,22	3,90
143	Gangkofen, Markt	3 343,61	1 285,44	1 007,65	27,45	-	795,51	708,34	-	227,57
144	Hebertsfelden	2 118,89	1 230,48	142,30	24,32	15,94	681,28	642,97	-	24,57
145	Kirchdorf a.Inn	2 512,54	1 254,74	232,97	28,58	8,38	888,16	505,79	87,30	99,72
146	*Massing, Markt	3 455,90	2 436,32	293,08	100,96	19,54	495,30	449,21	2,51	110,69
147	Pfarrkirchen, Stadt	2 229,52	1 428,07	69,02	86,36	23,54	584,17	523,50	7,90	38,37
148	Simbach a.Inn, Stadt	2 513,94	1 327,11	289,21	39,91	3,87	717,82	584,62	55,72	136,02
149	*Tann, Markt	2 183,65	1 064,97	213,24	69,41	0,00	752,33	681,46	5,97	83,70
150	Triftern, Markt	2 002,94	1 024,88	57,92	58,06	7,53	836,47	718,93	93,99	18,08
151	Wurmannsquick, Markt	2 712,45	1 538,09	377,47	42,08	17,84	526,21	498,93	15,89	210,76
152	Landkreis Straubing-Bogen	3 662,43	1 372,62	219,92	90,99	5,73	1 887,97	1 049,28	673,79	85,21
153	Kreisverwaltung	1 136,99	-	5,79	9,97	0,60	1 114,74	455,41	630,05	5,88
154	Kreisangehörige Gemeinden davon mit	2 525,45	1 372,62	214,12	81,02	5,13	773,23	593,87	43,74	79,33
155	3000 und mehr Einwohnern	2 420,22	1 315,08	180,07	59,83	4,47	785,04	577,93	49,47	75,73
156	1000 b. u. 3000 Einwohnern	2 681,54	1 471,33	259,71	112,38	6,19	748,16	609,02	36,74	83,76
157	unter 1000 Einwohnern	2 276,78	750,62	313,41	33,29	0,38	1 075,74	865,91	2,33	103,34

1) Ohne Verwaltungsgemeinschaften.- 2) Einschl. haushaltstechnischer Verrechnungen.- 3) Erstattungen, Zuweisungen u. Zuschüsse für lfd. Zwecke, allgem. Zuweisungen
*) Mitglied einer Verwaltungsgemeinschaft.

der Gemeinden 1) und Gemeindeverbände 2)
EUR je Einwohner -

Einnahmen des Vermögenshaushalts									Brutto-Einnahmen (Verwaltungs- und Vermögens- haushalt zusammen) 4)	Lfd. Nr.
zusammen	Darlehens- rück- flüsse	Ver- äußerung von Vermögen	Beiträge und ähnliche Entgelte	Zuweisungen u. Zuschüsse für Investitionen		Schuldenaufnahmen		sonstige Einnahmen des Vermögens- haushalts		
				ins- gesamt	dar.: von Bund und Land	öffent- licher Bereich	Kredit- marktmittel Inn. Darl.			
28	29	30	31	32	33	34	35	36	37	
2 275,38	-	68,12	94,79	524,65	524,65	-	-	1 587,82	4 176,08	103
1 916,68	-	0,41	11,12	68,48	55,38	-	-	1 836,67	3 841,78	104
1 178,24	-	14,03	10,98	484,79	403,92	-	-	668,44	4 482,80	105
1 203,51	-	16,44	25,24	288,59	269,63	-	-	873,24	3 832,88	106
2 359,81	5,27	58,75	15,51	231,66	231,21	-	-	2 048,61	4 885,87	107
675,76	-	0,24	-	90,74	79,68	-	-	584,78	3 269,30	108
683,95	-	1,85	8,56	117,04	117,04	-	-	556,50	2 975,67	109
1 093,75	-	33,13	10,81	466,10	461,22	-	-	583,70	3 621,94	110
656,69	-	0,13	3,19	51,92	51,92	-	-	601,45	2 989,88	111
823,64	-	0,10	42,49	102,40	102,40	-	80,97	597,69	3 025,36	112
1 657,19	-	5,39	186,73	211,85	211,05	-	-	1 253,21	3 984,42	113
1 334,13	-	1,92	23,73	218,29	197,59	-	-	1 090,19	3 586,30	114
1 023,71	-	19,09	87,34	500,69	492,56	-	-	416,60	3 364,32	115
2 055,78	0,11	61,33	1,51	221,37	219,99	-	-	1 771,46	4 585,09	116
1 104,42	-	85,71	23,40	329,26	329,26	-	361,23	304,82	3 525,84	117
700,48	-	-	26,33	161,41	161,41	-	-	512,75	2 841,09	118
1 211,67	0,70	43,93	33,32	407,06	390,80	-	58,29	668,37	5 224,64	119
150,52	0,31	0,76	-	50,33	43,70	-	-	99,12	1 364,56	120
1 061,15	0,39	43,17	33,32	356,73	347,10	-	58,29	569,25	3 860,08	121
990,88	0,55	55,61	22,93	286,11	282,60	-	59,07	566,61	3 977,12	122
1 136,80	0,22	29,50	48,36	435,92	417,71	-	60,78	562,02	3 659,34	123
1 331,46	-	-	9,51	575,78	575,78	-	-	746,18	4 647,03	124
1 541,25	-	84,89	9,83	921,47	912,47	-	248,35	276,71	3 362,18	125
1 215,74	4,58	212,38	7,70	198,38	198,38	-	-	792,70	6 186,24	126
969,04	-	44,90	36,37	390,01	389,36	-	-	497,77	3 052,90	127
1 009,07	-	9,77	6,78	370,61	361,17	-	36,52	585,39	4 023,63	128
1 131,48	-	87,51	101,60	198,59	198,59	-	-	743,77	3 266,74	129
1 034,34	0,85	75,02	19,89	144,85	143,69	-	153,87	639,86	4 444,61	130
597,05	-	14,59	22,54	94,20	93,71	-	-	465,72	3 539,13	131
1 628,64	20,60	73,95	77,19	437,03	382,86	-	98,92	920,94	5 358,99	132
61,04	0,03	0,14	0,23	60,64	60,78	-	-	-	1 220,18	133
1 567,60	20,57	73,81	76,97	376,39	322,08	-	98,92	920,94	4 138,81	134
1 484,02	27,62	69,46	50,04	345,90	273,23	-	104,49	886,52	4 204,10	135
1 785,47	0,97	84,83	131,96	478,67	475,40	-	88,26	1 000,77	3 961,78	136
2 059,48	-	105,27	495,87	165,18	164,65	-	-	1 293,16	3 871,67	137
4 148,54	-	162,20	134,37	2 026,70	1 207,08	-	539,97	1 285,30	7 800,56	138
1 000,56	-	15,28	99,03	115,53	115,53	-	177,15	593,57	4 543,72	139
894,40	-	32,92	20,82	223,07	221,85	-	320,41	297,17	2 842,32	140
935,28	0,30	66,94	33,40	73,67	69,63	-	104,68	656,29	3 883,62	141
578,42	-	10,58	25,80	76,48	75,97	-	-	465,56	2 854,83	142
904,36	-	37,96	36,00	246,77	246,45	-	-	583,64	4 247,98	143
3 691,05	-	2,54	32,28	148,60	148,60	-	-	3 507,63	5 809,94	144
1 284,34	-	184,58	72,03	647,46	610,40	-	-	380,27	3 796,88	145
3 554,95	90,80	53,13	248,51	37,13	37,13	-	-	3 125,38	7 010,85	146
735,56	158,10	173,24	-	136,71	126,78	-	141,62	125,89	2 965,09	147
1 258,36	-	14,22	23,54	405,43	403,57	-	-	815,17	3 772,30	148
1 181,12	-	- 14,46	61,22	138,84	138,35	-	-	995,52	3 364,77	149
715,29	-	0,77	- 4,80	114,33	112,01	-	-	605,00	2 718,22	150
1 957,01	-	2,69	22,24	146,65	144,25	-	-	1 785,44	4 669,47	151
1 885,06	16,93	164,10	82,66	432,67	401,87	-	258,80	929,91	5 547,50	152
206,18	0,26	0,73	-	70,82	68,65	-	28,84	105,53	1 343,17	153
1 678,88	16,67	163,37	82,66	361,85	333,22	-	229,96	824,37	4 204,33	154
1 544,43	4,20	195,89	51,32	308,34	274,96	-	278,93	705,76	3 964,65	155
1 860,98	34,83	119,67	128,15	413,36	391,23	-	166,82	998,15	4 542,52	156
1 993,55	-	74,62	45,06	1 250,01	1 230,64	-	-	623,86	4 270,32	157

und Umlagen, Schuldendiensthilfen.- 4) Ohne bzw. abzüglich Steuerbeteiligungen.

Tab. 2.11 Ausgabe- und Einnahmearten
- Beträge in

Lfd. Nr.	Gemeinden und Gemeindeverbände	Einwohner am 30.6. des Berichts- jahres	Ausgaben des Verwaltungshaushalts						
			zusammen 4)	Personal- ausgaben	Laufender Sach- aufwand	Zins- ausgaben	Laufende Übertragungen 3) an		Sonstige Ausgaben des Verwal- tungs- haushalts
							öffent- lichen Bereich	andere Bereiche	
		1	2	3	4	5	6	7	8
Einzelergebnisse d. Gemeinden mit 3000 und mehr Einwohnern									
158	*Aiterhofen	3 518	3 847,17	746,54	308,28	-	1 145,42	202,25	1 444,68
159	Bogen, Stadt	10 357	2 529,48	478,03	376,72	9,44	627,74	608,87	428,69
160	Geiselhöring, Stadt	7 029	2 362,79	687,92	487,55	1,96	551,10	407,70	226,57
161	*Hunderdorf	3 345	2 016,27	166,24	274,34	1,35	898,76	268,85	406,72
162	Kirchroth	3 879	2 276,30	699,27	453,67	-	601,55	320,80	201,01
163	Laberweinting	3 488	1 873,20	353,44	396,75	2,80	546,29	206,79	367,13
164	Leiblfing	4 361	2 172,74	821,65	634,84	70,81	644,96	0,49	-
165	Mallersdorf-Pfaffenberg, Markt	7 026	2 334,99	621,89	392,54	3,03	541,73	152,41	623,38
166	Oberschneiding	3 295	2 699,83	1 048,62	471,23	30,68	581,75	385,35	182,21
167	Parkstetten	3 340	2 054,20	725,05	347,61	18,26	695,50	71,58	196,20
168	Steinach	3 327	2 382,33	394,64	323,28	-	606,83	496,16	561,42
169	*Straßkirchen	3 488	2 793,89	614,19	312,97	2,62	1 203,69	221,52	438,90
170	Wiesenfelden	3 881	2 235,16	758,11	532,88	46,09	605,42	137,97	154,70
171	Landkreis Dingolfing-Landau	100 878	4 637,40	829,82	742,15	8,26	1 426,33	524,77	1 106,07
172	Kreisverwaltung	100 878	1 234,11	214,61	163,98	2,11	472,85	227,03	153,54
173	Kreisangehörige Gemeinden davon mit	100 878	3 403,30	615,22	578,17	6,15	953,47	297,75	952,54
174	3000 und mehr Einwohnern	95 663	3 481,32	637,47	592,50	6,45	963,76	299,03	982,10
175	1000 b. u. 3000 Einwohnern	5 215	1 971,99	206,91	315,37	0,62	764,71	274,15	410,23
Einzelergebnisse d. Gemeinden mit 3000 und mehr Einwohnern									
176	Dingolfing, Stadt	20 786	7 072,06	748,49	1 142,80	-	2 157,70	600,09	2 422,99
177	Eichendorf, Markt	6 686	2 407,63	476,23	631,13	1,39	529,00	336,66	433,23
178	Frontenhausen, Markt	4 862	2 367,33	566,49	302,19	-	617,53	260,56	620,56
179	Landau a.d.Isar, Stadt	14 216	3 067,47	580,66	461,92	5,29	658,32	355,66	1 005,62
180	Loiching	3 748	2 161,93	665,58	456,83	51,69	692,59	8,29	286,95
181	*Mamming	3 408	2 271,06	781,73	206,15	38,64	1 066,69	10,60	167,26
182	Marklkofen	3 892	2 864,50	963,39	397,12	3,30	962,09	10,28	528,32
183	Mengkofen	6 087	2 104,08	597,23	414,83	24,87	516,71	24,93	525,51
184	Moosthenning	5 118	2 248,29	708,64	462,83	-	671,07	162,72	243,04
185	Pilsting, Markt	7 167	2 871,98	507,83	416,05	5,98	562,53	528,23	851,36
186	Reisbach, Markt	7 927	2 063,04	761,09	402,59	-	573,38	11,76	314,22
187	Simbach, Markt	4 410	2 129,98	385,62	431,30	-	500,26	322,06	490,75
188	Wallersdorf, Markt	7 356	2 335,94	501,33	508,59	-	558,75	158,80	608,46
Reg.Bez. Oberpfalz									
1	Bezirksverwaltung	1 137 224	460,19	22,76	5,83	0,11	17,20	414,28	-
2	Kreisfreie Städte	244 117	4 695,75	1 465,62	760,70	12,18	481,84	1 313,56	661,85
3	Amberg	42 658	3 953,00	1 048,35	683,14	2,60	584,31	906,24	728,35
4	Regensburg	158 366	5 141,26	1 716,63	824,27	7,81	473,04	1 422,45	697,06
5	Weiden i.d.OPf.	43 093	3 793,74	956,20	603,83	37,73	412,72	1 316,61	466,65
6	Landkreise und ihre Gemeinden	893 107	3 818,57	709,64	665,06	15,15	1 102,80	695,71	630,20
7	Kreisverwaltungen	893 107	1 164,11	213,64	180,32	1,32	368,99	320,66	79,19
8	Kreisangehörige Gemeinden	893 107	2 654,46	496,00	484,75	13,83	733,82	375,05	551,01
9	Reg.Bez. Oberpfalz zusammen	1 137 224	4 467,05	894,68	691,43	14,63	986,71	1 242,62	637,00
10	Landkreis Amberg-Weizsach	104 643	3 685,84	774,39	625,98	34,31	1 009,32	710,31	531,53
11	Kreisverwaltung	104 643	1 218,95	242,35	156,58	0,83	357,11	345,27	116,80
12	Kreisangehörige Gemeinden davon mit	104 643	2 466,90	532,04	469,40	33,48	652,21	365,04	414,73
13	3000 und mehr Einwohnern	71 532	2 548,89	563,03	490,07	38,22	612,98	391,59	453,00
14	1000 b. u. 3000 Einwohnern	32 240	2 288,45	470,14	424,53	23,11	730,43	303,62	336,62
15	unter 1000 Einwohnern	871	2 338,22	278,07	432,30	28,74	978,51	458,01	162,59

1) Ohne Verwaltungsgemeinschaften.- 2) Einschl. haushaltstechnischer Verrechnungen.- 3) Erstattungen, Zuweisungen u. Zuschüsse für lfd. Zwecke, allgem. Zuweisungen

*) Mitglied einer Verwaltungsgemeinschaft.

der Gemeinden 1) und Gemeindeverbände 2)
EUR je Einwohner -

Ausgaben des Vermögenshaushalts									Brutto-Ausgaben (Verwaltungs- und Vermögens- haushalt zusammen) 4)	Lfd. Nr.
zusammen	Sachinvestitionen		Investitions- Zuweis. u. Darlehen an	Tilgungen an		Sonstige Ausgaben des Vermögens- haushalts				
	ins- gesamt	darunter: Bau- maßnahmen		Erwerb von unbewegl. Vermögen	öffent- lichen Bereich		andere Bereiche	öffent- lichen Bereich		
9	10	11	12	13	14	15	16	17	18	
3 153,96	1 495,40	1 125,75	230,70	16,88	12,93	-	-	1 628,75	7 001,13	158
1 042,69	659,99	392,26	184,00	-	2,37	-	221,61	158,72	3 572,17	159
641,31	482,78	125,86	309,03	-	6,15	-	79,60	72,77	3 004,10	160
1 472,74	783,36	636,76	64,60	-	312,67	-	7,03	369,68	3 489,01	161
3 247,51	1 967,93	1 589,45	185,80	-	4,72	-	-	1 274,85	5 523,81	162
2 670,44	1 923,44	1 691,88	197,52	-	25,16	-	-	721,84	4 543,64	163
365,60	345,44	298,61	9,87	-	-	-	20,16	-	2 538,34	164
1 251,49	1 002,61	735,68	213,05	-	10,70	-	-	238,18	3 586,48	165
2 720,23	2 095,53	1 267,69	788,37	2,49	25,37	-	65,25	531,60	5 420,06	166
1 267,76	885,94	736,57	100,16	-	4,00	-	4,49	373,32	3 321,96	167
965,22	577,06	458,63	55,94	5,96	-	-	-	382,19	3 347,54	168
1 473,88	323,77	210,93	15,66	49,62	12,18	-	91,47	996,84	4 267,77	169
1 462,90	1 125,48	1 019,16	13,17	-	1,40	-	113,65	222,38	3 698,07	170
2 058,27	1 624,70	1 162,83	363,15	20,20	64,88	-	103,94	244,54	6 695,67	171
457,92	368,91	320,68	28,50	9,22	48,92	-	30,88	-	1 692,03	172
1 600,35	1 255,80	842,14	334,66	10,99	15,97	-	73,06	244,54	5 003,64	173
1 620,84	1 299,24	874,32	348,78	11,12	16,82	-	76,26	217,40	5 102,16	174
1 224,49	458,80	251,85	75,56	8,54	0,38	-	14,46	742,31	3 196,48	175
2 139,07	2 019,12	1 182,11	767,08	47,87	16,70	-	-	55,37	9 211,13	176
1 935,36	1 392,36	1 046,10	273,53	-	32,01	-	27,72	483,26	4 342,99	177
732,99	635,73	529,75	3,56	-	0,19	-	-	97,07	3 100,31	178
1 484,49	1 075,42	512,73	472,45	-	59,02	-	129,58	220,48	4 551,96	179
1 103,73	708,05	595,53	90,94	-	8,61	-	-	387,07	3 265,67	180
3 291,43	2 080,83	1 477,75	600,26	20,21	-	-	653,53	536,85	5 562,49	181
636,68	312,05	255,87	1,17	-	1,08	-	97,75	225,80	3 501,18	182
1 565,93	1 235,47	930,06	198,36	-	1,89	-	328,57	-	3 670,01	183
1 017,89	953,04	650,04	128,23	-	5,86	-	-	58,99	3 266,18	184
1 840,21	1 202,30	975,43	163,72	-	3,10	-	87,01	547,79	4 712,19	185
778,72	762,72	557,15	120,00	-	4,55	-	-	11,45	2 841,76	186
1 276,97	445,14	235,18	144,46	-	14,80	-	-	817,04	3 406,95	187
2 095,98	1 991,27	1 701,11	250,42	-	0,85	-	4,92	98,94	4 431,92	188
16,68	1,45	1,00	-	0,93	0,57	-	0,03	13,69	476,87	1
1 289,89	709,63	515,62	108,09	9,76	42,96	0,07	65,74	461,72	5 985,64	2
760,21	456,20	285,16	108,12	31,72	53,76	0,10	71,26	147,18	4 713,21	3
1 452,77	863,68	647,22	119,58	6,51	22,97	0,09	8,65	550,88	6 594,03	4
1 215,62	394,37	260,13	65,80	-	105,74	-	270,10	445,41	5 009,37	5
1 676,29	1 049,46	845,26	105,45	15,34	92,07	0,08	119,18	400,14	5 494,86	6
216,88	139,55	117,33	2,81	2,59	37,06	0,00	20,37	17,30	1 380,99	7
1 459,41	909,91	727,93	102,64	12,75	55,01	0,08	98,81	382,84	4 113,87	8
1 610,02	977,96	775,50	106,01	15,08	82,10	0,08	107,74	427,05	6 077,07	9
1 549,36	936,29	797,53	62,79	18,81	68,65	0,25	241,62	283,74	5 235,20	10
205,59	116,22	102,64	0,01	1,34	43,67	0,01	41,68	2,67	1 424,53	11
1 343,77	820,07	694,89	62,78	17,47	24,98	0,24	199,94	281,06	3 810,66	12
1 127,33	789,29	681,03	43,41	5,45	20,31	0,31	181,10	130,86	3 676,22	13
1 791,52	844,22	736,25	49,61	44,63	35,76	0,08	245,01	621,83	4 079,97	14
2 545,61	2 454,28	301,41	2 141,90	-	9,22	-	78,66	3,45	4 883,84	15

und Umlagen, Schuldendiensthilfen.- 4) Ohne bzw. abzüglich Steuerbeteiligungen.

Lfd. Nr.	Gemeinden und Gemeindeverbände	Einnahmen des Verwaltungshaushalts								sonstige Einnahmen des Verwal- tungs- haushalts
		zusammen	Steuern 4) (netto), u. steuer- ähnliche Einnahmen	Ge- bühren, zweck- gebundene Abgaben	Einnahmen aus wirtsch. Tätig- keit	Zins- einnahmen	laufd. Übertragungen 3)			
							ins- gesamt	darunter von		
								Bund und Land	Gemeinden/ Gv, Zweck- verbänden	
		19	20	21	22	23	24	25	26	27
Einzelergebnisse d. Gemeinden mit 3000 und mehr Einwohnern										
158	*Aiterhofen	3 853,40	2 548,11	250,79	59,65	17,56	882,53	478,91	229,20	94,76
159	Bogen, Stadt	2 540,50	1 368,10	172,57	81,11	4,56	835,57	536,84	32,21	78,59
160	Geiselhöring, Stadt	2 317,88	1 097,60	158,97	43,86	2,38	960,86	617,20	0,62	54,21
161	*Hunderdorf	2 024,00	1 083,34	168,99	124,21	-	594,43	571,29	12,06	53,04
162	Kirchroth	2 260,11	1 124,51	136,18	37,59	31,68	890,75	650,93	28,71	39,39
163	Laberweinting	1 850,60	1 128,43	133,44	47,56	2,26	517,15	484,21	17,76	21,76
164	Leiblfing	2 174,00	1 460,30	186,47	38,92	0,01	486,05	404,68	78,33	2,25
165	Mallersdorf-Pfaffenberg, Markt	2 318,02	1 298,66	142,18	55,71	0,94	654,43	583,67	10,26	166,10
166	Oberschneiding	2 701,71	1 058,21	325,10	61,33	1,28	1 168,32	775,48	235,49	87,47
167	Parkstetten	2 032,88	1 083,54	174,18	33,96	0,05	704,04	666,51	12,69	37,11
168	Steinach	2 353,46	1 384,58	133,35	33,86	0,05	724,13	587,90	13,06	77,49
169	*Straßkirchen	2 703,31	1 623,34	227,68	98,86	0,52	643,82	366,79	63,00	109,09
170	Wiesenfelden	2 357,87	954,95	210,14	49,11	0,01	1 038,64	844,75	33,85	105,02
171	Landkreis Dingolfing-Landau	4 645,66	2 428,33	170,17	145,16	39,83	1 743,43	695,24	950,95	118,73
172	Kreisverwaltung	1 230,62	-	1,62	13,22	3,36	1 197,82	250,19	938,03	14,60
173	Kreisangehörige Gemeinden davon mit	3 415,04	2 428,33	168,56	131,94	36,47	545,61	445,06	12,91	104,13
174	3000 und mehr Einwohnern	3 493,00	2 484,39	174,04	135,17	38,28	552,71	446,88	13,60	108,41
175	1000 b. u. 3000 Einwohnern	1 985,06	1 399,99	68,10	72,68	3,29	415,41	411,54	0,29	25,60
Einzelergebnisse d. Gemeinden mit 3000 und mehr Einwohnern										
176	Dingolfing, Stadt	7 207,28	5 726,99	293,17	395,28	151,56	478,76	315,12	14,81	161,54
177	Eichendorf, Markt	2 211,23	1 176,28	211,45	58,81	0,07	546,05	516,15	-	218,56
178	Frontenhausen, Markt	2 364,86	1 098,06	122,44	115,95	5,50	758,45	599,57	39,12	264,47
179	Landau a.d.Isar, Stadt	3 054,17	2 189,75	84,72	92,11	23,63	539,36	323,36	13,83	124,60
180	Loiching	2 191,04	1 386,00	166,40	124,95	0,00	455,54	447,75	0,67	58,15
181	*Mamming	2 256,11	1 599,19	98,58	71,77	2,43	477,33	474,58	0,99	6,81
182	Marklkofen	2 855,28	2 199,79	76,72	45,54	2,80	471,61	382,70	88,71	58,82
183	Mengkofen	2 112,41	1 319,06	128,53	33,40	3,44	590,43	567,47	11,79	37,57
184	Moosthenning	2 188,41	1 485,34	123,00	49,61	0,04	516,48	352,60	8,14	13,94
185	Pilsting, Markt	2 927,55	1 873,77	199,90	43,53	0,06	703,39	582,42	0,41	106,89
186	Reisbach, Markt	2 059,39	1 245,35	71,11	36,16	3,08	671,93	643,10	15,47	31,77
187	Simbach, Markt	2 079,48	1 231,20	164,69	27,34	5,36	617,56	598,94	3,50	33,33
188	Wallersdorf, Markt	2 323,35	1 457,63	264,93	51,82	8,18	464,69	445,89	0,10	76,10
Reg.Bez. Oberpfalz										
1	Bezirksverwaltung	449,52	-	0,19	0,77	0,05	448,24	107,03	288,52	0,27
2	Kreisfreie Städte	4 642,85	2 217,01	370,19	210,17	13,61	1 620,18	1 034,66	146,74	211,69
3	Amberg	3 900,37	1 823,72	415,25	157,80	15,55	1 248,36	1 061,85	87,22	239,67
4	Regensburg	5 069,78	2 476,19	396,80	255,09	11,88	1 686,28	964,11	153,55	243,53
5	Weiden i.d.OPf.	3 808,90	1 653,85	227,78	96,94	18,01	1 745,35	1 267,00	180,65	66,97
6	Landkreise und ihre Gemeinden	3 820,39	1 495,16	273,71	89,77	11,31	1 813,05	992,62	664,80	137,38
7	Kreisverwaltungen	1 173,21	0,05	53,64	8,47	3,72	1 095,43	416,15	637,73	11,88
8	Kreisangehörige Gemeinden	2 647,18	1 495,11	220,07	81,30	7,58	717,62	576,47	27,07	125,50
9	Reg.Bez. Oberpfalz zusammen	4 446,46	1 650,11	294,61	116,39	11,85	2 219,89	1 108,68	842,11	153,60
10	Landkreis Amberg-Weizbach	3 684,28	1 213,85	338,24	79,48	8,31	1 868,04	1 076,82	615,16	176,36
11	Kreisverwaltung	1 218,70	0,10	64,54	14,39	5,96	1 093,82	435,74	596,44	39,90
12	Kreisangehörige Gemeinden davon mit	2 465,58	1 213,74	273,71	65,09	2,36	774,22	641,08	18,72	136,46
13	3000 und mehr Einwohnern	2 550,94	1 252,50	289,30	63,50	1,75	786,92	621,51	23,91	156,97
14	1000 b. u. 3000 Einwohnern	2 279,40	1 121,98	244,32	68,23	3,74	750,22	688,41	7,67	90,91
15	unter 1000 Einwohnern	2 347,05	1 427,65	80,96	79,37	0,63	620,11	496,54	1,56	138,33

1) Ohne Verwaltungsgemeinschaften.- 2) Einschl. haushaltstechnischer Verrechnungen.- 3) Erstattungen, Zuweisungen u. Zuschüsse für lfd. Zwecke, allgem. Zuweisungen
*) Mitglied einer Verwaltungsgemeinschaft.

der Gemeinden 1) und Gemeindeverbände 2)
EUR je Einwohner -

Einnahmen des Vermögenshaushalts									Brutto-Einnahmen (Verwaltungs- und Vermögens- haushalt zusammen) 4)	Lfd. Nr.
zusammen	Darlehens- rück- flüsse	Ver- äußerung von Vermögen	Beiträge und ähnliche Entgelte	Zuweisungen u. Zuschüsse für Investitionen		Schuldenaufnahmen		sonstige Einnahmen des Vermögens- haushalts		
				ins- gesamt	dar.: von Bund und Land	öffent- licher Bereich	Kredit- marktmittel Inn. Darl.			
28	29	30	31	32	33	34	35	36	37	
3 154,13	-	101,57	18,60	999,25	832,85	-	-	2 034,71	7 007,53	158
1 239,22	9,14	136,70	7,71	142,29	142,29	-	579,32	364,06	3 779,71	159
642,26	-	57,43	73,12	57,93	57,93	-	-	453,77	2 960,14	160
1 472,96	-	66,94	23,48	570,52	544,13	-	-	812,02	3 496,96	161
3 252,35	40,86	1 039,48	303,45	213,61	211,51	-	-	1 654,95	5 512,46	162
2 687,19	-	7,76	38,73	167,88	167,88	-	573,39	1 899,42	4 537,78	163
101,57	-	- 9,78	4,65	106,70	106,70	-	-	-	2 275,57	164
1 252,17	-	-	23,25	384,04	384,04	-	284,66	560,22	3 570,19	165
2 733,86	-	1 412,40	197,54	961,50	943,86	-	-	162,42	5 435,57	166
1 267,81	-	0,26	3,39	55,92	55,92	-	658,68	549,56	3 300,68	167
950,04	-	3,62	41,44	104,75	99,82	-	-	800,24	3 303,50	168
1 484,53	-	206,52	4,46	428,63	96,92	-	-	844,91	4 187,84	169
1 803,28	-	3,69	12,15	392,28	366,35	-	1 192,66	202,50	4 161,15	170
2 276,89	6,19	239,03	113,40	350,05	319,47	-	108,88	1 459,32	6 922,55	171
460,10	0,04	0,62	-	146,92	124,30	-	11,60	300,93	1 690,72	172
1 816,78	6,15	238,42	113,40	203,14	195,17	-	97,28	1 158,40	5 231,83	173
1 849,07	6,49	250,36	117,62	208,94	200,55	-	102,58	1 163,08	5 342,07	174
1 224,49	-	19,30	36,05	96,69	96,52	-	-	1 072,45	3 209,55	175
3 347,64	29,66	658,32	115,16	61,75	61,75	-	-	2 482,76	10 554,93	176
1 540,85	-	88,38	47,51	598,47	598,47	-	-	806,49	3 752,08	177
730,29	-	21,29	61,25	257,40	257,40	-	-	390,35	3 095,15	178
1 510,94	0,17	171,70	25,06	249,91	200,61	-	-	1 064,10	4 565,11	179
1 113,01	-	440,87	323,46	110,95	110,95	-	-	237,74	3 304,05	180
3 273,38	-	380,02	407,75	463,22	463,22	-	1 584,21	438,18	5 529,49	181
596,63	-	25,58	-	42,73	42,73	-	-	528,32	3 451,91	182
1 567,08	-	145,78	55,18	208,06	208,06	-	493,18	664,88	3 679,49	183
1 017,54	-	8,92	142,77	67,88	67,65	-	-	797,97	3 205,95	184
1 832,45	-	139,37	139,66	160,07	157,62	-	-	1 393,35	4 760,00	185
778,72	0,13	100,72	53,42	202,60	193,23	-	-	421,86	2 838,11	186
1 274,67	-	294,40	148,15	341,37	339,32	-	-	490,75	3 354,15	187
1 991,33	0,08	7,54	290,96	253,61	253,61	-	192,02	1 247,12	4 314,68	188
16,46	-	0,01	-	0,39	0,36	-	-	16,07	465,98	1
1 168,47	6,24	50,17	16,31	168,54	156,14	-	163,43	763,78	5 811,32	2
862,68	3,82	88,40	13,17	107,90	105,83	-	-	649,40	4 763,05	3
1 330,93	7,45	51,44	21,13	199,33	181,53	-	227,32	824,27	6 400,72	4
874,10	4,20	7,68	1,70	115,41	112,63	-	90,41	654,70	4 683,00	5
1 576,67	5,42	79,32	62,63	420,67	393,99	-	132,20	876,43	5 397,06	6
184,31	3,22	1,29	-	81,27	79,49	-	11,68	86,84	1 357,51	7
1 392,37	2,20	78,03	62,63	339,40	314,50	-	120,52	789,59	4 039,54	8
1 505,51	5,59	73,07	52,69	366,94	343,29	-	138,90	868,31	5 951,97	9
1 556,51	8,40	79,68	51,13	419,07	417,48	-	349,29	648,94	5 240,79	10
196,71	0,38	1,33	-	89,66	89,02	-	11,82	93,52	1 415,41	11
1 359,80	8,02	78,35	51,13	329,40	328,45	-	337,47	555,43	3 825,39	12
1 154,20	9,47	82,04	60,53	263,09	262,13	-	259,17	479,91	3 705,14	13
1 783,13	5,02	72,29	31,53	472,74	471,79	-	490,07	711,48	4 062,53	14
2 575,93	-	-	5,03	469,98	469,98	-	1 119,40	981,52	4 922,98	15

und Umlagen, Schuldendiensthilfen.- 4) Ohne bzw. abzüglich Steuerbeteiligungen.

Tab. 2.11 Ausgabe- und Einnahmearten
- Beträge in

Lfd. Nr.	Gemeinden und Gemeindeverbände	Einwohner am 30.6. des Berichts- jahres	Ausgaben des Verwaltungshaushalts						
			zusammen 4)	Personal- ausgaben	Laufender Sach- aufwand	Zins- ausgaben	Laufende Übertragungen 3) an		Sonstige Ausgaben des Verwal- tungs- haushalts
							öffent- lichen Bereich	andere Bereiche	
		1	2	3	4	5	6	7	8
Einzelergebnisse d. Gemeinden mit 3000 und mehr Einwohnern									
16	Auerbach i.d.OPf., Stadt	9 056	2 660,18	626,75	532,59	52,68	515,87	455,46	476,83
17	Freudenberg	4 128	2 419,30	432,58	604,49	68,43	563,44	339,18	411,19
18	*Hahnbach, Markt	5 057	2 555,07	220,17	383,74	17,81	827,34	569,87	536,14
19	Hirschau, Stadt	5 674	3 682,44	967,31	743,91	27,47	770,20	433,93	739,62
20	Kümmersbruck	9 904	2 127,96	397,76	392,65	2,48	595,62	382,51	356,94
21	Poppenricht	3 368	1 902,55	474,47	425,38	20,89	577,34	404,47	0,00
22	Schnaittenbach, Stadt	4 275	2 418,98	762,83	530,16	48,84	576,13	287,56	213,46
23	Sulzbach-Rosenberg, Stadt	19 373	2 492,49	631,35	391,34	63,36	554,40	370,71	481,33
24	Ursensollen	3 809	2 337,99	430,44	518,74	5,83	806,02	398,90	178,07
25	Vilseck, Stadt	6 888	2 819,05	514,24	643,24	25,39	606,72	299,22	730,25
26	Landkreis Cham	130 506	3 511,47	744,02	659,92	12,28	986,05	536,21	573,00
27	Kreisverwaltung	130 506	995,59	233,42	184,63	1,32	308,28	267,94	-
28	Kreisangehörige Gemeinden davon mit	130 506	2 515,88	510,60	475,29	10,95	677,77	268,27	573,00
29	3000 und mehr Einwohnern	75 114	2 625,87	536,21	506,04	11,63	657,29	327,59	587,11
30	1000 b. u. 3000 Einwohnern	52 559	2 386,66	479,68	439,09	10,16	692,28	190,88	574,56
31	unter 1000 Einwohnern	2 833	1 996,55	405,02	331,42	7,62	951,68	130,94	169,88
Einzelergebnisse d. Gemeinden mit 3000 und mehr Einwohnern									
32	Cham, Stadt	17 489	3 615,53	711,53	581,42	1,28	808,17	418,23	1 094,90
33	Eschlkam, Markt	3 349	1 935,50	364,25	365,49	1,99	481,10	392,09	330,58
34	*Falkenstein, Markt	3 471	2 167,82	332,27	430,43	32,54	713,08	416,32	243,17
35	Furth im Wald, Stadt	8 998	2 571,77	580,47	531,48	8,33	589,46	239,06	622,96
36	Bad Kötzing, Stadt	7 474	3 672,01	492,61	720,30	15,41	547,35	556,91	1 339,43
37	Neukirchen b.Hl.Blut, Markt	3 718	2 131,04	475,04	371,11	2,50	637,85	308,63	335,91
38	Roding, Stadt	13 090	1 760,23	335,37	412,97	20,56	658,04	333,30	-
39	Rötz, Stadt	3 354	2 396,85	619,19	490,87	27,73	608,31	307,45	343,30
40	Traitsching	4 359	1 962,79	434,90	350,98	19,80	515,98	91,39	549,74
41	*Wald (LK Cham)	3 050	2 429,70	781,88	546,54	21,70	1 078,58	1,01	-
42	Waldmünchen, Stadt	6 762	2 136,33	597,71	492,43	2,58	472,05	188,95	382,62
43	Landkreis Neumarkt i.d.OPf.	138 631	3 621,95	660,71	721,50	6,58	900,29	650,57	682,31
44	Kreisverwaltung	138 631	1 037,59	176,96	170,42	0,45	343,76	245,55	100,46
45	Kreisangehörige Gemeinden davon mit	138 631	2 584,36	483,75	551,08	6,13	556,52	405,02	581,86
46	3000 und mehr Einwohnern	128 219	2 605,00	491,63	564,44	6,17	546,04	413,00	583,71
47	1000 b. u. 3000 Einwohnern	10 412	2 330,14	386,66	386,49	5,59	685,61	306,77	559,02
Einzelergebnisse d. Gemeinden mit 3000 und mehr Einwohnern									
48	Berching, Stadt	9 065	2 910,79	492,48	614,25	9,26	613,71	491,16	689,93
49	Berg b.Neumarkt/OPf.	8 142	2 273,02	376,87	438,33	-	455,85	453,00	548,97
50	Breitenbrunn, Markt	3 589	2 169,29	367,58	427,94	4,54	417,26	497,20	454,77
51	Deining	5 347	2 114,89	342,89	386,88	0,38	412,69	480,38	491,66
52	Dietfurt/Altmühl, Stadt	6 235	2 145,02	770,41	505,13	4,40	421,86	65,60	377,62
53	Freystadt, Stadt	9 306	2 351,46	411,90	540,67	26,94	462,09	513,64	396,23
54	Lauterhofen, Markt	3 771	2 581,40	420,47	494,28	0,25	531,14	445,06	690,21
55	Mühlhausen	5 212	2 516,55	706,10	518,55	-	517,95	248,76	525,19
56	Neumarkt i.d.OPf., Große Kreisstadt	41 089	3 096,80	448,73	744,07	0,07	609,47	472,70	821,76
57	Parsberg, Stadt	7 600	2 465,27	563,82	476,30	4,77	530,58	406,54	483,27
58	Postbauer-Heng	8 107	2 455,29	431,33	484,44	37,39	525,71	601,44	374,98
59	Pyrbaum, Markt	5 808	1 878,40	703,68	372,06	6,07	499,78	227,86	68,94
60	*Sengenthal	4 072	2 197,12	645,19	367,77	0,01	1 066,65	46,94	70,56
61	Seubersdorf i.d.OPf.	5 379	2 075,65	331,34	329,95	0,74	430,66	433,37	549,59
62	Velburg, Stadt	5 497	2 730,39	679,03	605,71	5,14	455,02	193,41	792,07
63	Landkreis Neustadt a.d.Waldnaab	96 220	4 014,34	665,67	713,00	12,42	1 159,61	798,77	664,85
64	Kreisverwaltung	96 220	1 217,34	245,52	220,54	0,23	370,47	297,80	82,78
65	Kreisangehörige Gemeinden davon mit	96 220	2 797,00	420,15	492,47	12,19	789,14	500,98	582,07
66	3000 und mehr Einwohnern	52 773	2 586,11	457,16	499,55	10,37	708,91	469,29	440,83
67	1000 b. u. 3000 Einwohnern	41 719	3 081,67	373,99	488,31	14,46	888,99	543,74	772,19
68	unter 1000 Einwohnern	1 728	2 364,63	404,43	376,71	13,05	828,64	436,23	305,57

1) Ohne Verwaltungsgemeinschaften.- 2) Einschl. haushaltstechnischer Verrechnungen.- 3) Erstattungen, Zuweisungen u. Zuschüsse für lfd. Zwecke, allgem. Zuweisungen

*) Mitglied einer Verwaltungsgemeinschaft.

der Gemeinden 1) und Gemeindeverbände 2)
EUR je Einwohner -

Ausgaben des Vermögenshaushalts									Brutto-Ausgaben (Verwaltungs- und Vermögens- haushalt zusammen) 4)	Lfd. Nr.
zusammen	Sachinvestitionen		Investitions- Zuweis. u. Darlehen an		Tilgungen an		Sonstige Ausgaben des Vermögens- haushalts			
	ins- gesamt	darunter: Bau- maßnahmen	Erwerb von unbewegl. Vermögen	öffent- lichen Bereich	andere Bereiche	öffent- lichen Bereich		andere Bereiche		
9	10	11	12	13	14	15	16	17	18	
508,15	257,58	193,60	9,34	-	82,16	0,03	124,33	44,06	3 168,34	16
3 775,81	2 846,96	2 689,25	121,99	4,73	-	-	71,26	852,85	6 195,11	17
1 373,58	1 191,22	1 065,19	38,96	-	8,90	-	105,07	68,40	3 928,66	18
1 247,15	315,36	224,51	2,26	-	13,47	-	390,23	528,09	4 929,59	19
889,45	704,11	664,98	3,82	17,39	3,46	-	37,25	127,23	3 017,41	20
347,55	269,11	166,30	62,29	-	0,77	-	59,83	17,84	2 250,10	21
879,26	683,96	436,17	186,45	-	4,50	-	190,48	0,33	3 298,24	22
955,51	701,99	613,42	10,29	-	23,64	0,11	222,26	7,50	3 448,00	23
940,13	695,57	493,46	153,45	-	-	-	78,76	165,80	3 278,12	24
1 538,71	1 090,08	933,02	69,46	28,75	10,68	2,92	406,27	-	4 357,76	25
1 580,16	965,36	760,79	111,12	7,38	90,60	0,04	110,25	406,53	5 091,63	26
99,91	75,77	62,22	0,43	2,61	0,97	-	16,12	4,44	1 095,51	27
1 480,25	889,59	698,57	110,69	4,77	89,62	0,04	94,13	402,09	3 996,12	28
1 318,46	915,88	674,49	160,41	2,58	148,54	0,03	98,84	152,59	3 944,34	29
1 727,18	858,22	733,62	44,03	5,79	9,73	0,05	89,21	764,19	4 113,84	30
1 188,70	774,74	686,88	29,17	44,06	9,60	-	60,62	299,67	3 185,25	31
1 228,55	982,76	582,79	261,41	-	194,85	0,14	41,25	9,55	4 844,08	32
1 274,80	659,31	573,73	0,56	-	- 7,30	-	33,13	589,67	3 210,30	33
1 080,38	756,18	668,19	44,36	-	18,08	-	306,12	-	3 248,20	34
1 073,54	746,46	652,08	16,09	-	275,12	-	44,45	7,50	3 645,31	35
1 462,74	561,28	486,47	17,74	12,46	-	-	73,31	815,69	5 134,75	36
1 219,60	858,49	772,70	7,92	-	4,03	-	154,65	202,43	3 350,64	37
1 673,37	1 182,82	697,79	442,82	3,13	339,97	-	136,52	10,93	3 433,61	38
1 491,29	1 022,07	850,85	20,85	-	31,50	-	117,93	319,78	3 888,14	39
1 233,06	832,58	718,28	93,55	-	124,61	-	145,16	130,70	3 195,85	40
1 469,78	1 115,03	991,78	38,74	-	-	-	354,75	-	3 899,48	41
1 129,69	995,32	844,53	91,97	8,87	18,07	-	16,10	91,32	3 266,02	42
2 100,07	1 157,67	920,87	124,50	18,65	193,23	-	42,84	687,69	5 722,02	43
362,29	138,10	110,93	- 0,03	2,39	165,25	-	3,80	52,76	1 399,88	44
1 737,78	1 019,57	809,94	124,52	16,25	27,98	-	39,04	634,93	4 322,14	45
1 647,32	994,80	789,33	124,46	7,64	29,52	-	36,51	578,85	4 252,32	46
2 851,75	1 324,63	1 063,75	125,25	122,34	9,06	-	70,19	1 325,53	5 181,89	47
1 315,32	958,36	717,51	155,32	-	231,45	-	77,09	48,42	4 226,10	48
4 660,27	1 935,91	1 560,67	248,31	-	15,92	-	-	2 708,44	6 933,29	49
1 111,70	474,73	359,79	69,71	-	-	-	69,59	567,37	3 280,99	50
782,05	697,14	455,42	157,29	10,52	24,43	-	30,10	19,86	2 896,94	51
1 517,00	917,74	661,11	239,15	-	10,17	-	62,36	526,73	3 662,02	52
1 212,95	798,27	751,14	3,06	-	8,92	-	64,34	341,42	3 564,41	53
2 713,89	1 318,79	947,67	171,78	-	11,79	-	26,75	1 356,56	5 295,30	54
1 637,39	1 021,07	795,25	130,01	-	17,04	-	-	599,28	4 153,93	55
889,30	713,65	504,77	141,37	-	14,62	-	9,55	151,48	3 986,10	56
2 316,60	1 623,82	1 282,75	100,23	22,87	14,38	-	91,66	563,87	4 781,87	57
1 454,64	1 271,94	1 111,92	135,58	52,78	0,67	-	28,72	100,54	3 909,93	58
3 698,62	1 477,63	1 448,04	2,75	36,70	21,58	-	9,87	2 152,84	5 577,03	59
3 664,02	1 479,61	1 393,52	10,88	26,62	9,72	-	-	2 148,07	5 861,14	60
811,67	311,49	246,93	21,05	-	31,05	-	112,93	356,20	2 887,32	61
1 265,76	1 085,53	822,61	136,36	-	18,02	-	90,41	71,80	3 996,15	62
1 559,88	1 019,60	799,18	106,84	13,33	67,16	0,27	113,17	346,36	5 574,22	63
198,16	129,04	112,89	0,02	0,78	25,29	-	8,84	34,22	1 415,50	64
1 361,72	890,56	686,29	106,83	12,55	41,87	0,27	104,33	312,14	4 158,72	65
1 150,84	703,46	539,85	89,86	10,94	38,07	0,49	120,54	277,35	3 736,95	66
1 601,81	1 088,55	826,27	131,32	15,11	45,59	-	86,89	365,66	4 683,49	67
2 005,26	1 824,38	1 779,11	33,63	-	67,86	-	30,46	82,55	4 369,89	68

und Umlagen, Schuldendiensthilfen.- 4) Ohne bzw. abzüglich Steuerbeteiligungen.

Lfd. Nr.	Gemeinden und Gemeindeverbände	Einnahmen des Verwaltungshaushalts								sonstige Einnahmen des Verwal- tungs- haushalts
		zusammen	Steuern 4) (netto), u. steuer- ähnliche Einnahmen	Ge- bühen, zweck- gebundene Abgaben	Einnahmen aus wirtsch. Tätig- keit	Zins- einnahmen	laufd. Übertragungen 3)			
							ins- gesamt	darunter von		
								Bund und Land	Gemeinden/ Gv, Zweck- verbänden	
		19	20	21	22	23	24	25	26	27
Einzelergebnisse d. Gemeinden mit 3000 und mehr Einwohnern										
16	Auerbach i.d.OPf., Stadt	2 643,68	1 271,93	333,78	86,08	0,75	846,78	605,82	8,52	104,36
17	Freudenberg	2 403,62	1 209,91	449,89	37,80	0,05	644,03	605,91	-	61,94
18	*Hahnbach, Markt	2 507,26	1 313,47	180,69	60,42	5,21	749,29	611,41	13,46	198,18
19	Hirschau, Stadt	3 560,79	2 066,35	534,01	66,77	0,00	655,29	321,60	123,80	238,37
20	Kümmersbruck	2 203,16	1 166,48	183,28	42,67	0,59	667,93	654,36	5,63	142,21
21	Poppenricht	2 116,09	967,50	277,38	28,39	0,65	799,04	755,13	11,97	43,12
22	Schnaittenbach, Stadt	2 430,57	1 116,36	291,96	95,87	0,03	786,75	629,09	10,61	139,60
23	Sulzbach-Rosenberg, Stadt	2 484,82	1 176,14	227,02	51,40	3,42	784,80	504,60	20,30	242,04
24	Ursensollen	2 328,85	1 548,33	194,44	97,18	0,05	453,84	345,26	59,67	35,00
25	Vilseck, Stadt	2 813,67	936,01	396,96	91,24	2,56	1 285,29	1 270,23	14,61	101,61
Landkreis Cham										
26	Landkreis Cham	3 654,11	1 466,28	268,64	89,41	6,72	1 705,62	951,37	606,52	117,45
27	Kreisverwaltung	1 074,89	-	17,67	8,62	1,14	1 043,93	409,02	573,93	3,52
28	Kreisangehörige Gemeinden	2 579,22	1 466,28	250,96	80,78	5,58	661,69	542,34	32,60	113,93
davon mit										
29	3000 und mehr Einwohnern	2 712,01	1 621,92	231,51	99,45	7,15	616,54	473,41	22,13	135,43
30	1000 b. u. 3000 Einwohnern	2 422,36	1 280,44	280,61	56,16	3,59	714,03	628,18	44,20	87,52
31	unter 1000 Einwohnern	1 968,33	787,14	216,58	42,58	0,81	887,55	777,49	94,74	33,68
Einzelergebnisse d. Gemeinden mit 3000 und mehr Einwohnern										
32	Cham, Stadt	3 583,88	2 303,58	281,34	126,49	22,24	562,51	301,23	15,63	287,71
33	Eschlkam, Markt	1 959,66	809,14	173,02	35,23	1,50	914,21	776,37	35,43	26,55
34	*Falkenstein, Markt	2 196,54	1 146,32	214,26	57,35	0,01	714,73	594,07	15,80	63,88
35	Furth im Wald, Stadt	2 615,57	1 436,85	365,44	148,42	0,05	565,59	532,97	2,53	99,22
36	Bad Kötzing, Stadt	3 648,86	1 974,71	322,26	187,62	13,18	935,24	550,98	38,33	215,86
37	Neukirchen b.Hl.Blut, Markt	2 271,23	1 045,40	307,52	95,36	-	744,30	578,71	3,50	78,65
38	Roding, Stadt	2 177,56	1 664,27	33,49	66,51	2,07	367,44	314,04	31,40	43,77
39	Rötz, Stadt	2 396,95	1 275,50	298,91	109,54	2,52	593,75	529,57	20,78	116,73
40	Traitsching	1 987,47	1 074,57	176,47	32,67	0,08	636,48	626,83	3,79	67,19
41	*Wald (LK Cham)	2 582,88	1 819,45	190,57	67,63	0,80	459,35	443,68	13,83	45,08
42	Waldmünchen, Stadt	2 145,60	1 032,49	224,02	38,75	0,81	755,31	679,04	52,32	94,23
Landkreis Neumarkt i.d.OPf.										
43	Landkreis Neumarkt i.d.OPf.	3 628,06	1 483,01	273,29	97,36	20,83	1 603,81	930,26	559,55	149,75
44	Kreisverwaltung	1 037,75	-	56,47	10,53	12,44	949,49	381,74	538,39	8,82
45	Kreisangehörige Gemeinden	2 590,31	1 483,01	216,82	86,83	8,39	654,33	548,52	21,15	140,94
davon mit										
46	3000 und mehr Einwohnern	2 619,52	1 512,61	222,30	89,87	8,43	640,83	530,21	21,79	145,49
47	1000 b. u. 3000 Einwohnern	2 230,65	1 118,51	149,45	49,39	7,84	820,59	773,98	13,26	84,87
Einzelergebnisse d. Gemeinden mit 3000 und mehr Einwohnern										
48	Berching, Stadt	2 906,22	1 886,86	212,04	64,96	4,27	583,21	364,53	19,99	154,87
49	Berg b.Neumarkt/OPf.	2 263,12	1 121,83	197,08	51,05	24,69	729,29	670,85	3,74	139,18
50	Breitenbrunn, Markt	2 169,68	980,92	217,36	62,18	0,00	880,86	800,86	2,86	28,34
51	Deining	2 117,53	967,03	193,34	45,90	7,62	833,56	772,68	7,66	70,08
52	Dietfurt/Altmühl, Stadt	2 133,67	1 146,80	190,43	64,62	0,92	686,01	604,20	35,45	44,89
53	Freystadt, Stadt	2 337,03	1 124,31	233,70	69,58	0,09	786,38	635,40	24,00	122,97
54	Lauterhofen, Markt	2 568,80	1 753,14	149,68	67,37	11,39	538,60	437,72	51,64	48,61
55	Mühlhausen	2 440,46	1 479,80	221,65	46,00	19,16	558,33	396,11	48,04	115,52
56	Neumarkt i.d.OPf., Große Kreisstadt	3 090,32	1 990,63	223,58	152,98	12,41	486,40	381,55	14,94	224,33
57	Parsberg, Stadt	2 488,29	1 313,82	212,79	68,01	1,33	782,02	665,41	50,71	110,32
58	Postbauer-Heng	2 481,47	1 170,32	284,53	65,00	5,19	825,25	611,41	43,80	131,18
59	Pyrbaum, Markt	2 532,20	1 404,77	254,02	50,87	2,51	715,10	628,10	10,68	104,92
60	*Sengenthal	2 109,21	1 419,67	175,45	47,58	10,13	362,89	322,48	34,23	93,48
61	Seubersdorf i.d.OPf.	2 085,15	1 028,66	160,02	42,52	4,38	816,01	804,56	2,69	33,55
62	Velburg, Stadt	2 549,55	1 153,39	349,12	83,28	1,73	754,40	697,77	13,07	207,63
Landkreis Neustadt a.d.Waldnaab										
63	Landkreis Neustadt a.d.Waldnaab	3 956,73	1 368,85	311,70	94,98	15,46	2 015,87	1 097,02	666,37	149,88
64	Kreisverwaltung	1 222,72	0,19	70,86	4,96	0,20	1 140,01	459,19	648,55	6,52
65	Kreisangehörige Gemeinden	2 734,01	1 368,66	240,84	90,02	15,27	875,86	637,83	17,82	143,36
davon mit										
66	3000 und mehr Einwohnern	2 552,20	1 224,24	231,72	95,92	12,21	831,79	599,67	19,81	156,33
67	1000 b. u. 3000 Einwohnern	2 981,38	1 575,36	254,15	83,76	19,71	918,20	674,74	16,04	130,19
68	unter 1000 Einwohnern	2 313,99	789,17	197,77	61,08	1,32	1 199,49	912,08	0,27	65,17

1) Ohne Verwaltungsgemeinschaften.- 2) Einschl. haushaltstechnischer Verrechnungen.- 3) Erstattungen, Zuweisungen u. Zuschüsse für lfd. Zwecke, allgem. Zuweisungen

*) Mitglied einer Verwaltungsgemeinschaft.

der Gemeinden 1) und Gemeindeverbände 2)
EUR je Einwohner -

Einnahmen des Vermögenshaushalts									Brutto-Ausgaben (Verwaltungs- und Vermögens- haushalt zusammen) 4)	Lfd. Nr.
zusammen	Darlehens- rück- flüsse	Ver- äußerung von Vermögen	Beiträge und ähnliche Entgelte	Zuweisungen u. Zuschüsse für Investitionen		Schuldenaufnahmen		sonstige Einnahmen des Vermögens- haushalts		
				ins- gesamt	dar.: von Bund und Land	öffent- licher Bereich	Kredit- marktmittel Inn. Darl.			
28	29	30	31	32	33	34	35	36	37	
814,00	-	87,55	39,96	133,44	133,44	-	179,44	373,62	3 457,68	16
3 627,77	-	129,20	678,55	988,05	978,53	-	644,38	1 187,58	6 031,39	17
1 314,72	-	62,11	37,83	360,77	359,78	-	276,84	577,16	3 821,98	18
1 247,61	108,27	60,51	1,04	185,21	184,23	-	174,17	718,42	4 808,41	19
787,66	-	271,32	18,62	177,57	177,57	-	-	320,15	2 990,82	20
142,16	-	0,14	-	54,47	50,99	-	-	87,55	2 258,24	21
1 055,10	-	10,49	109,26	246,66	245,00	-	556,73	131,97	3 485,67	22
982,99	3,25	51,05	6,94	176,56	176,56	-	412,20	333,00	3 467,81	23
870,24	-	13,26	32,26	243,66	243,66	-	-	581,06	3 199,09	24
1 646,23	-	16,43	8,80	480,80	480,80	-	217,77	922,44	4 459,90	25
1 442,28	0,02	73,56	95,84	348,66	338,67	-	99,65	824,54	5 096,39	26
67,90	0,01	1,16	-	54,48	52,41	-	12,25	-	1 142,80	27
1 374,38	0,01	72,40	95,84	294,18	286,26	-	87,41	824,54	3 953,60	28
1 152,44	0,02	85,04	82,64	280,96	277,95	-	73,22	630,56	3 864,44	29
1 690,32	-	46,01	117,65	301,62	288,35	-	106,68	1 118,36	4 112,68	30
1 397,54	-	226,75	41,35	506,82	467,64	-	105,89	516,72	3 365,88	31
1 136,70	-	57,61	59,33	157,20	150,65	-	-	862,55	4 720,58	32
1 276,20	-	17,53	60,86	188,98	188,98	-	-	1 008,83	3 235,85	33
1 091,85	-	15,78	0,69	305,21	300,98	-	403,34	366,82	3 288,38	34
1 645,18	0,15	48,27	16,18	228,71	227,60	-	455,66	896,21	4 260,75	35
1 569,20	-	51,95	9,90	300,19	300,19	-	-	1 207,16	5 218,06	36
1 222,48	-	40,34	26,53	328,97	326,72	-	-	826,64	3 493,71	37
617,74	-	140,81	137,84	339,09	338,46	-	-	-	2 795,30	38
1 306,76	-	156,01	471,65	407,97	407,75	-	-	271,11	3 703,71	39
1 232,23	-	150,65	8,55	154,59	153,67	-	-	918,43	3 219,70	40
904,78	-	312,13	394,19	198,46	189,06	-	-	-	3 487,66	41
1 026,91	-	47,16	2,87	599,12	593,75	-	-	377,76	3 172,51	42
1 724,98	20,13	90,06	37,84	391,56	331,00	-	128,18	1 057,22	5 353,04	43
239,66	19,29	0,82	-	90,20	88,73	-	-	129,35	1 277,41	44
1 485,32	0,84	89,23	37,84	301,36	242,27	-	128,18	927,87	4 075,63	45
1 442,51	0,90	61,36	37,27	303,19	239,84	-	138,59	901,20	4 062,03	46
2 012,47	-	432,51	44,80	278,81	272,29	-	-	1 256,36	4 243,13	47
1 123,00	-	21,03	45,22	470,76	470,76	-	-	585,99	4 029,22	48
3 338,55	-	15,34	39,13	118,55	118,15	-	-	3 165,53	5 601,67	49
1 116,34	-	20,25	17,46	76,32	76,32	-	-	1 002,30	3 286,01	50
782,41	-	61,60	121,44	144,46	73,84	-	-	454,92	2 899,94	51
1 412,10	-	10,29	22,01	350,91	350,83	-	160,38	868,50	3 545,77	52
1 252,95	-	44,31	22,40	315,95	260,29	-	209,54	660,75	3 589,97	53
2 403,34	-	6,05	11,03	392,25	392,25	-	-	1 994,01	4 972,15	54
1 533,26	-	32,61	45,90	165,69	165,14	-	-	1 289,06	3 973,72	55
887,81	1,43	87,11	28,97	126,89	126,37	-	-	643,41	3 978,13	56
2 428,11	-	39,83	34,80	1 161,97	280,36	-	-	1 191,51	4 916,40	57
1 895,54	-	259,53	42,27	78,15	78,15	-	1 211,30	304,29	4 377,01	58
2 589,41	9,87	44,45	27,74	784,95	707,45	-	860,88	861,52	5 121,61	59
1 261,77	-	24,96	68,42	363,23	363,23	-	-	805,16	3 370,98	60
825,44	-	0,69	62,27	227,95	227,19	-	-	534,53	2 910,59	61
1 267,73	-	23,80	25,37	578,97	570,73	-	-	639,59	3 817,29	62
1 663,53	0,94	48,97	79,04	499,15	486,36	-	133,83	901,60	5 620,26	63
187,37	-	0,61	-	85,65	85,47	-	20,79	80,32	1 410,09	64
1 476,16	0,94	48,36	79,04	413,51	400,89	-	113,05	821,28	4 210,17	65
1 141,00	0,01	45,94	84,46	308,33	289,90	-	51,76	650,50	3 693,20	66
1 879,77	2,15	49,04	71,50	548,78	543,01	-	165,30	1 043,00	4 861,14	67
1 967,94	-	105,46	95,42	359,67	359,67	-	723,38	684,01	4 281,93	68

und Umlagen, Schuldendiensthilfen.- 4) Ohne bzw. abzüglich Steuerbeteiligungen.

Tab. 2.11 Ausgabe- und Einnahmeerarten
- Beträge in

Lfd. Nr.	Gemeinden und Gemeindeverbände	Einwohner am 30.6. des Berichts- jahres	Ausgaben des Verwaltungshaushalts						
			zusammen 4)	Personal- ausgaben	Laufender Sach- aufwand	Zins- ausgaben	Laufende Übertragungen 3) an		Sonstige Ausgaben des Verwal- tungs- haushalts
							öffent- lichen Bereich	andere Bereiche	
		1	2	3	4	5	6	7	8
Einzelergebnisse d. Gemeinden mit 3000 und mehr Einwohnern									
69	Altenstadt/Waldnaab	4 702	2 215,70	428,76	293,49	1,04	858,18	520,73	113,50
70	*Eschenbach i.d.OPf., Stadt	4 523	3 384,86	569,02	654,39	1,13	1 113,33	252,88	794,11
71	Floß, Markt	3 439	2 618,49	522,54	407,16	12,72	483,76	493,39	698,91
72	Grafenwöhr, Stadt	6 672	2 473,25	415,77	512,55	8,44	603,33	468,11	465,06
73	*Kirchentumbach, Markt	3 237	2 267,82	252,14	444,95	3,75	699,89	558,05	309,04
74	Luhe-Wildenau, Markt	3 464	2 615,60	639,00	542,78	17,82	578,91	386,28	450,80
75	Neustadt/Waldnaab, Stadt	5 959	2 381,23	576,54	575,88	14,63	626,94	288,49	298,75
76	*Pressath, Stadt	4 253	2 572,16	270,18	367,08	18,40	899,32	441,64	575,55
77	Vohenstrauß, Stadt	7 662	2 594,54	454,52	518,91	0,92	575,61	612,65	431,93
78	*Weiherhammer	3 878	2 671,95	341,94	563,39	16,57	1 013,36	654,49	82,20
79	Windischeschenbach, Stadt	4 984	2 702,79	510,04	547,50	25,38	497,57	477,45	644,85
Landkreis Regensburg									
80	Landkreis Regensburg	199 031	3 426,93	658,31	590,67	7,32	948,18	687,58	534,87
81	Kreisverwaltung	199 031	1 115,30	193,83	155,73	0,48	347,34	385,56	32,35
82	Kreisangehörige Gemeinden	199 031	2 311,63	464,48	434,94	6,83	600,84	302,02	502,52
davon mit									
83	3000 und mehr Einwohnern	165 614	2 368,71	501,29	448,61	6,12	573,00	301,07	538,61
84	1000 b. u. 3000 Einwohnern	32 590	2 037,18	285,77	365,01	10,65	738,86	312,76	324,13
85	unter 1000 Einwohnern	827	1 698,17	136,44	451,96	-	736,87	68,42	304,47
Einzelergebnisse d. Gemeinden mit 3000 und mehr Einwohnern									
86	*Alteglofsheim	3 336	1 851,89	143,57	226,80	1,42	838,74	331,48	309,88
87	Barbing	5 828	2 362,36	328,73	314,22	0,74	653,67	449,53	615,46
88	Beratshausen, Markt	5 684	2 103,00	580,11	521,42	24,43	502,30	163,93	310,82
89	Bernhardswald	5 468	2 043,08	349,76	436,43	29,77	525,30	379,34	322,48
90	*Donaustauf, Markt	4 296	2 166,50	207,05	367,12	13,08	844,94	378,31	356,00
91	Hemau, Stadt	9 684	2 272,43	334,16	507,34	3,22	455,28	400,86	571,58
92	*Laaber, Markt	5 371	1 996,25	204,33	275,74	12,80	673,95	404,43	425,01
93	Lappersdorf, Markt	13 485	2 049,96	584,30	402,50	0,37	530,87	211,67	320,24
94	Mintraching	4 968	2 318,27	674,56	288,11	-	590,93	436,65	328,00
95	Neutraubling, Stadt	14 428	3 182,19	866,97	690,58	-	699,93	287,43	637,27
96	Nittendorf	9 388	1 939,53	344,87	324,74	-	491,83	388,53	389,55
97	Obertraubling	8 760	2 610,01	637,21	431,98	8,90	525,24	188,59	818,09
98	Pentling	6 323	2 568,24	582,85	403,64	-	551,64	399,23	630,87
99	Pettendorf	3 503	2 046,88	356,90	302,14	20,50	509,93	409,71	447,70
100	Pfatter	3 281	2 085,34	809,46	366,50	29,18	515,72	43,45	321,03
101	Regenstauf, Markt	16 619	3 164,92	793,53	355,10	1,24	531,96	301,36	1 181,73
102	Schierling, Markt	8 534	2 542,06	631,74	863,28	6,59	490,41	55,26	494,77
103	Sinzing	7 546	1 695,26	320,59	851,60	13,20	506,49	3,39	-
104	Tegernheim	5 779	1 983,11	293,35	325,36	5,03	543,01	357,51	458,85
105	Thalmassing	3 593	1 918,20	327,12	343,43	9,91	505,05	357,10	375,58
106	Wenzenbach	9 023	2 161,38	340,84	298,98	0,55	537,75	410,13	573,13
107	*Wörth a.d.Donau, Stadt	5 026	2 692,67	311,70	546,58	9,89	937,66	418,28	468,57
108	Zeitlarn	5 691	2 164,11	269,22	292,49	-	555,26	390,33	656,81
Landkreis Schwandorf									
109	Landkreis Schwandorf	151 955	3 783,12	699,87	627,36	17,90	1 070,85	799,36	567,77
110	Kreisverwaltung	151 955	1 146,66	193,96	170,53	1,99	321,79	349,97	108,42
111	Kreisangehörige Gemeinden	151 955	2 636,45	505,91	456,83	15,91	749,06	449,39	459,35
davon mit									
112	3000 und mehr Einwohnern	128 716	2 691,96	524,30	469,22	16,87	718,90	480,60	482,07
113	1000 b. u. 3000 Einwohnern	18 966	2 350,39	397,71	382,60	9,71	940,84	285,67	333,86
114	unter 1000 Einwohnern	4 273	2 233,96	432,28	413,39	14,52	806,13	235,79	331,86
Einzelergebnisse d. Gemeinden mit 3000 und mehr Einwohnern									
115	Bodenwöhr	4 418	2 729,09	587,17	468,02	18,47	680,90	542,90	431,63
116	Markt Bruck i.d.OPf.	4 495	2 635,31	501,12	365,62	1,59	679,66	390,87	696,45
117	Burglengenfeld, Stadt	14 587	2 310,38	383,38	283,57	23,61	530,91	880,30	208,62
118	Maxhütte-Haidhof, Stadt	12 268	2 133,77	364,81	338,61	12,50	541,57	457,01	419,27
119	*Nabburg, Stadt	6 307	2 729,42	264,22	377,73	22,85	938,13	487,07	639,43
120	Neunburg vorm Wald, Stadt	8 432	2 237,25	420,67	369,37	8,01	873,85	511,04	54,31
121	Nittenau, Stadt	9 523	2 470,26	439,78	393,31	31,99	578,83	537,52	488,82
122	Wernberg-Köblitz, Markt	5 614	2 913,67	667,94	748,23	27,24	712,99	323,68	433,59
123	Oberviechtach, Stadt	4 962	3 016,09	653,30	506,19	58,18	612,75	643,06	542,60

1) Ohne Verwaltungsgemeinschaften.- 2) Einschl. haushaltstechnischer Verrechnungen.- 3) Erstattungen, Zuweisungen u. Zuschüsse für lfd. Zwecke, allgem. Zuweisungen

*) Mitglied einer Verwaltungsgemeinschaft.

der Gemeinden 1) und Gemeindeverbände 2)
EUR je Einwohner -

Ausgaben des Vermögenshaushalts									Brutto-Ausgaben (Verwaltungs- und Vermögens- haushalt zusammen) 4)	Lfd. Nr.
zusammen	Sachinvestitionen			Investitions- Zuweis. u. Darlehen an		Tilgungen an		Sonstige Ausgaben des Vermögens- haushalts		
	ins- gesamt	darunter:								
		Bau- maßnahmen	Erwerb von unbewegl. Vermögen							
				öffent- lichen Bereich	andere Bereiche	öffent- lichen Bereich	andere Bereiche			
9	10	11	12	13	14	15	16	17	18	
413,02	296,35	274,14	1,63	25,39	3,40	-	8,13	79,76	2 628,72	69
2 253,42	1 530,36	1 141,88	332,92	-	26,77	0,84	10,19	685,25	5 638,28	70
1 392,61	410,55	309,93	72,75	-	36,34	-	83,34	862,37	4 011,10	71
1 548,82	793,82	673,42	3,98	-	61,65	-	43,33	650,02	4 022,07	72
1 349,22	1 232,62	1 005,35	189,45	-	22,43	-	50,67	43,49	3 617,04	73
1 611,90	1 234,28	1 045,17	129,37	-	125,56	-	41,98	210,08	4 227,50	74
608,94	511,54	416,04	29,06	25,41	1,10	-	70,89	-	2 990,17	75
1 542,14	719,64	555,40	97,80	5,03	31,44	-	340,73	445,30	4 114,29	76
709,48	586,25	371,48	72,66	-	75,48	-	8,93	38,82	3 304,02	77
833,52	213,25	119,12	15,47	73,53	-	5,63	485,60	55,52	3 505,47	78
936,88	482,90	291,44	137,39	-	21,95	-	314,77	117,26	3 639,67	79
1 090,33	855,22	623,24	146,62	14,38	59,96	0,03	67,00	93,74	4 517,26	80
137,32	117,90	89,68	12,02	2,88	2,05	-	17,46	- 2,98	1 252,61	81
953,01	737,32	533,55	134,60	11,50	57,91	0,03	49,54	96,72	3 264,64	82
939,50	721,18	512,27	144,09	9,46	51,28	0,03	49,29	108,25	3 308,21	83
964,98	775,88	646,12	37,67	21,68	90,50	-	52,05	24,87	3 002,16	84
3 186,19	2 449,43	360,23	2 053,50	17,86	100,36	-	-	618,54	4 884,36	85
1 324,70	1 051,16	1 032,73	7,32	98,15	80,74	-	5,78	88,87	3 176,60	86
1 163,95	687,60	477,54	127,68	10,14	-	-	102,24	363,97	3 526,31	87
688,51	514,01	400,84	37,77	4,02	10,05	-	113,46	46,97	2 791,51	88
845,20	776,41	535,97	67,74	7,72	-	-	61,07	-	2 888,27	89
1 062,97	752,84	601,12	0,41	8,99	76,59	0,58	44,29	179,68	3 229,47	90
902,04	693,52	410,06	244,46	-	112,35	0,26	62,61	33,30	3 174,47	91
814,83	471,68	452,90	5,81	33,54	2,43	-	76,61	230,57	2 811,09	92
670,08	564,85	120,91	376,44	-	34,58	-	40,43	30,22	2 720,04	93
889,04	650,96	521,37	92,85	93,00	22,34	-	2,72	120,02	3 207,30	94
687,92	556,30	232,68	290,15	-	1,52	-	-	130,09	3 870,10	95
496,76	493,74	248,42	180,76	-	3,02	-	-	-	2 436,28	96
1 120,02	640,68	521,29	74,19	-	192,11	-	9,02	278,21	3 730,03	97
806,03	311,94	268,93	8,03	11,68	49,06	-	-	433,35	3 374,27	98
927,90	676,80	640,01	11,07	-	-	-	157,69	93,42	2 974,78	99
1 472,21	902,95	377,52	447,08	1,95	2,84	-	416,88	147,58	3 557,55	100
947,52	711,86	572,48	29,87	-	78,11	-	12,75	144,81	4 112,45	101
799,92	427,76	322,28	44,40	-	86,58	-	94,06	191,51	3 341,98	102
2 133,31	1 912,83	1 699,34	152,53	-	93,55	-	126,93	-	3 828,57	103
922,26	876,08	842,78	13,04	6,98	19,44	-	19,77	-	2 905,37	104
692,01	435,14	195,45	74,94	73,50	103,32	-	80,05	-	2 610,21	105
1 000,46	984,85	717,30	218,26	1,95	13,67	-	-	-	3 161,85	106
1 368,52	1 275,90	948,01	256,63	5,99	1,09	-	85,42	0,11	4 061,20	107
835,64	703,17	502,64	149,68	0,38	132,10	-	-	-	2 999,75	108
1 562,65	941,66	779,92	61,72	11,34	20,95	0,09	138,26	450,35	5 345,77	109
195,73	152,85	130,60	0,25	2,55	0,29	-	31,17	8,86	1 342,39	110
1 366,93	788,81	649,33	61,47	8,79	20,67	0,09	107,09	441,49	4 003,38	111
1 391,55	774,53	632,53	64,44	7,43	23,62	0,10	108,97	476,90	4 083,52	112
1 072,85	688,01	555,58	43,71	12,51	3,25	-	102,85	266,23	3 423,24	113
1 930,43	1 666,50	1 571,39	50,61	33,04	8,96	-	69,33	152,60	4 164,39	114
1 207,01	1 081,05	804,33	2,06	4,66	0,36	-	105,09	15,84	3 936,10	115
1 090,76	596,60	455,40	35,18	16,24	9,06	-	26,24	442,61	3 726,07	116
528,28	451,41	368,76	3,50	7,92	2,35	-	64,78	1,82	2 838,66	117
1 563,02	435,58	410,96	1,28	8,04	39,40	-	223,23	856,78	3 696,79	118
2 457,75	2 255,71	2 070,91	91,01	-	3,51	1,68	177,65	19,20	5 187,17	119
664,72	414,54	354,98	12,27	0,06	93,44	-	91,44	65,23	2 901,96	120
607,94	440,08	250,41	80,73	10,83	5,56	0,26	76,64	74,57	3 078,20	121
1 759,71	949,09	779,34	100,08	-	11,74	-	144,16	654,72	4 673,39	122
4 844,91	1 689,53	859,43	663,14	-	4,03	-	148,65	3 002,70	7 861,00	123

und Umlagen, Schuldendiensthilfen.- 4) Ohne bzw. abzüglich Steuerbeteiligungen.

Lfd. Nr.	Gemeinden und Gemeindeverbände	Einnahmen des Verwaltungshaushalts								sonstige Einnahmen des Verwal- tungs- haushalts
		zusammen	Steuern 4) (netto), u. steuer- ähnliche Einnahmen	Ge- bühen, zweck- gebundene Abgaben	Einnahmen aus wirtsch. Tätig- keit	Zins- einnahmen	laufd. Übertragungen 3)			
							ins- gesamt	darunter von		
								Bund und Land	Gemeinden/ Gv, Zweck- verbänden	
		19	20	21	22	23	24	25	26	27
Einzelergebnisse d. Gemeinden mit 3000 und mehr Einwohnern										
69	Altenstadt/Waldnaab	2 160,10	1 169,27	245,06	88,02	14,51	530,08	319,80	6,53	113,15
70	*Eschenbach i.d.OPf., Stadt	3 331,82	1 447,84	448,08	203,83	76,65	922,22	598,90	19,27	233,22
71	Floß, Markt	2 619,20	1 475,55	22,16	112,15	1,30	941,72	706,99	4,87	66,32
72	Grafenwöhr, Stadt	2 492,97	1 061,06	31,64	72,58	4,22	1 141,37	987,40	2,65	182,10
73	*Kirchentumbach, Markt	2 227,18	964,35	204,90	29,54	0,13	900,42	705,54	3,65	127,83
74	Luhe-Wildenau, Markt	2 523,36	1 284,59	270,20	52,97	0,94	753,88	494,02	9,17	160,78
75	Neustadt/Waldnaab, Stadt	2 371,75	1 071,16	228,99	136,02	8,82	865,99	711,51	32,24	60,77
76	*Pressath, Stadt	2 528,14	1 433,02	311,32	112,97	0,49	524,81	362,15	4,46	145,53
77	Vohenstrauß, Stadt	2 596,23	1 149,93	292,65	82,32	13,99	849,24	518,03	37,63	208,10
78	*Weiherhammer	2 558,15	1 459,78	185,37	74,37	1,06	719,90	365,99	88,08	117,68
79	Windischeschenbach, Stadt	2 642,80	1 180,85	303,69	73,60	5,44	834,97	652,23	1,71	244,23
Landkreis Regensburg										
80	Landkreis Regensburg	3 368,87	1 309,12	201,13	72,32	6,72	1 670,63	1 004,76	533,67	108,94
81	Kreisverwaltung	1 090,27	0,08	61,40	8,51	1,81	1 011,66	444,74	511,41	6,80
82	Kreisangehörige Gemeinden	2 278,60	1 309,04	139,73	63,81	4,91	658,96	560,03	22,26	102,15
davon mit										
83	3000 und mehr Einwohnern	2 331,62	1 359,58	137,61	65,19	5,32	653,08	542,73	23,02	110,85
84	1000 b. u. 3000 Einwohnern	2 022,97	1 056,78	149,41	57,45	2,98	696,57	653,20	18,93	59,79
85	unter 1000 Einwohnern	1 732,74	1 128,15	182,60	38,94	0,00	355,64	352,82	-	27,41
Einzelergebnisse d. Gemeinden mit 3000 und mehr Einwohnern										
86	*Alteglöfshaus	1 813,95	1 141,78	121,04	64,57	4,15	447,40	435,27	12,14	35,01
87	Barbing	2 346,54	1 697,59	99,12	54,55	0,09	460,53	421,58	19,82	34,65
88	Beratzhausen, Markt	2 121,41	988,80	239,36	49,77	10,10	740,70	705,88	13,77	92,67
89	Bernhardswald	2 050,52	1 100,16	114,78	45,52	0,24	756,17	657,48	17,47	33,65
90	*Donaustauf, Markt	2 156,88	1 291,85	189,66	61,45	-	524,85	515,50	4,62	89,07
91	Hemau, Stadt	2 267,76	1 033,20	189,42	53,61	11,98	797,07	721,38	9,00	182,48
92	*Laaber, Markt	1 994,56	1 105,65	129,02	34,33	7,61	672,78	662,66	5,85	45,17
93	Lappersdorf, Markt	2 018,70	1 164,13	158,30	101,73	0,93	534,15	492,73	11,60	59,46
94	Mintraching	2 321,82	1 436,53	33,62	44,32	4,04	752,23	462,45	11,41	51,08
95	Neutraubling, Stadt	3 105,26	1 886,57	280,97	133,87	0,13	589,80	348,96	38,20	213,93
96	Nittendorf	1 986,42	1 103,58	66,16	31,77	2,16	731,52	715,29	11,72	51,23
97	Obertraubling	2 509,13	1 739,03	65,34	58,70	12,26	605,95	489,11	22,09	27,86
98	Pentling	2 561,10	1 401,42	151,45	48,34	12,20	826,33	576,48	28,72	121,36
99	Pettendorf	2 061,84	1 118,20	93,70	73,16	-	714,53	626,03	69,29	62,26
100	Pfatter	2 065,66	1 142,21	170,95	35,60	0,38	677,24	649,46	13,77	39,28
101	Regenstauf, Markt	2 776,92	1 430,61	100,12	68,70	5,93	833,66	520,92	43,66	337,90
102	Schierling, Markt	2 533,64	1 398,65	241,46	33,56	7,60	640,33	526,55	34,20	212,03
103	Sinzing	2 038,27	1 229,14	135,68	44,74	0,09	620,69	600,94	19,63	7,94
104	Tegernheim	1 998,14	1 243,77	87,86	48,72	0,00	566,28	500,39	15,39	51,51
105	Thalmassing	1 907,21	1 163,54	35,31	37,11	6,94	655,26	635,72	11,85	9,05
106	Wenzenbach	2 179,84	1 496,62	21,81	52,01	4,85	595,59	558,76	36,82	8,96
107	*Wörth a.d.Donau, Stadt	2 653,10	1 708,31	282,94	142,43	13,40	410,04	314,85	25,16	95,98
108	Zeitlarn	2 156,92	1 355,50	14,12	67,36	19,27	599,24	558,11	9,05	101,43
Landkreis Schwandorf										
109	Landkreis Schwandorf	3 792,66	1 473,81	280,04	90,73	6,54	1 817,37	1 025,85	633,74	124,17
110	Kreisverwaltung	1 160,21	0,02	66,13	6,12	0,13	1 085,31	454,26	609,60	2,50
111	Kreisangehörige Gemeinden	2 632,45	1 473,79	213,91	84,61	6,41	732,06	571,59	24,14	121,68
davon mit										
112	3000 und mehr Einwohnern	2 697,89	1 528,61	218,16	86,89	6,72	732,16	575,38	22,52	125,35
113	1000 b. u. 3000 Einwohnern	2 277,88	1 223,95	181,63	80,11	4,82	696,42	521,09	32,12	90,94
114	unter 1000 Einwohnern	2 235,19	931,44	228,96	35,85	4,21	887,12	681,59	37,30	147,60
Einzelergebnisse d. Gemeinden mit 3000 und mehr Einwohnern										
115	Bodenwöhr	2 729,28	1 579,02	306,49	47,34	0,06	613,07	430,69	1,83	183,30
116	Markt Bruck i.d.OPf.	2 616,60	1 603,70	269,68	104,23	7,14	462,64	417,50	28,46	169,20
117	Burglengenfeld, Stadt	2 395,27	1 280,32	76,16	94,71	3,25	934,09	774,04	6,18	6,75
118	Maxhütte-Haidhof, Stadt	2 160,16	1 291,86	25,07	55,97	4,68	623,06	620,24	1,72	159,52
119	*Nabburg, Stadt	2 712,20	1 498,53	316,55	121,65	3,19	505,12	381,69	13,99	267,16
120	Neunburg vorm Wald, Stadt	2 246,98	1 606,19	41,71	64,06	0,29	528,16	373,74	21,18	6,57
121	Nittenau, Stadt	2 468,27	1 252,15	213,50	63,77	2,77	831,43	687,56	16,60	104,64
122	Wernberg-Köblitz, Markt	2 895,84	1 726,10	416,19	66,16	7,90	416,57	343,18	12,09	262,90
123	Oberviechtach, Stadt	3 014,35	1 305,63	304,86	279,44	6,07	991,77	539,30	83,77	126,58

1) Ohne Verwaltungsgemeinschaften.- 2) Einschl. haushaltstechnischer Verrechnungen.- 3) Erstattungen, Zuweisungen u. Zuschüsse für lfd. Zwecke, allgem. Zuweisungen

*) Mitglied einer Verwaltungsgemeinschaft.

der Gemeinden 1) und Gemeindeverbände 2)
EUR je Einwohner -

Einnahmen des Vermögenshaushalts									Brutto-Ausgaben (Verwaltungs- und Vermögens- haushalt zusammen) 4)	Lfd. Nr.
zusammen	Darlehens- rück- flüsse	Ver- äußerung von Vermögen	Beiträge und ähnliche Entgelte	Zuweisungen u. Zuschüsse für Investitionen		Schuldenaufnahmen		sonstige Einnahmen des Vermögens- haushalts		
				ins- gesamt	dar.: von Bund und Land	öffent- licher Bereich	Kredit- marktmittel Inn. Darl.			
28	29	30	31	32	33	34	35	36	37	
745,27	-	84,56	0,08	272,29	271,56	-	-	388,34	2 905,37	69
2 322,62	-	30,19	9,35	765,75	645,22	-	-	1 517,33	5 654,44	70
1 322,02	-	1,45	-	148,89	148,89	-	-	1 171,68	3 941,22	71
1 638,13	0,10	18,24	269,80	593,76	589,88	-	-	756,23	4 131,10	72
1 172,85	-	79,92	517,57	101,36	101,36	-	185,36	288,64	3 400,02	73
1 027,14	-	53,60	72,58	335,33	329,00	-	115,47	450,16	3 550,50	74
600,37	-	1,43	14,46	144,26	101,87	-	33,11	407,12	2 972,12	75
1 548,01	-	20,23	17,86	230,75	230,75	-	272,75	1 006,41	4 076,14	76
762,60	-	154,31	44,12	244,24	239,68	-	-	319,93	3 358,83	77
833,71	-	2,23	28,71	195,94	193,86	-	-	606,83	3 391,86	78
829,96	-	6,78	15,28	219,16	202,91	-	75,04	513,71	3 472,76	79
984,10	2,25	81,69	62,40	238,34	194,42	-	30,56	568,86	4 352,97	80
93,91	0,79	2,05	-	54,32	49,22	-	-	36,74	1 184,18	81
890,20	1,46	79,64	62,40	184,02	145,19	-	30,56	532,12	3 168,79	82
868,44	1,52	81,44	54,87	174,44	128,01	-	23,29	532,87	3 200,06	83
942,50	1,17	59,46	51,84	227,35	226,22	-	68,26	534,43	2 965,47	84
3 186,19	-	512,96	1 986,68	394,65	394,65	-	-	291,90	4 918,93	85
1 324,70	-	673,04	300,91	46,59	46,59	-	-	304,16	3 138,65	86
1 165,19	-	16,91	22,97	131,25	124,92	-	-	994,06	3 511,73	87
689,51	-	213,09	4,81	191,34	178,20	-	-	280,27	2 810,92	88
601,73	-	8,40	21,47	172,13	152,43	-	-	399,73	2 652,25	89
1 005,81	-	-	48,04	177,78	177,78	-	465,55	314,44	3 162,69	90
759,63	-	5,52	23,00	129,47	123,44	-	-	601,64	3 027,39	91
814,83	3,28	189,28	153,78	80,29	79,98	-	-	388,20	2 809,40	92
483,94	-	25,65	68,31	104,88	96,05	-	-	285,10	2 502,64	93
736,96	-	231,32	48,89	130,61	128,60	-	-	326,15	3 058,78	94
685,75	0,34	58,42	18,06	88,20	88,09	-	-	520,72	3 791,01	95
496,07	-	6,37	11,27	65,35	65,35	-	-	413,09	2 482,49	96
979,12	3,31	-	8,01	153,42	153,42	-	-	814,38	3 488,26	97
857,32	-	174,39	30,58	133,79	133,79	-	-	518,56	3 418,42	98
826,41	-	109,69	26,39	134,77	105,09	-	121,32	434,23	2 888,25	99
928,80	-	456,96	86,14	54,94	54,94	-	-	330,75	2 994,45	100
1 210,59	11,73	16,03	11,23	166,20	164,81	-	4,39	1 001,02	3 987,51	101
787,54	-	15,53	11,46	139,23	137,70	-	159,36	461,96	3 321,18	102
1 376,46	-	265,19	354,94	756,33	28,99	-	-	-	3 414,74	103
922,26	-	0,22	9,37	343,79	343,79	-	-	568,87	2 920,39	104
566,75	1,39	48,22	41,70	78,75	78,75	-	-	396,69	2 473,96	105
1 000,55	0,11	2,56	-	324,44	146,96	-	-	673,43	3 180,40	106
1 253,38	-	155,24	44,24	276,81	270,81	-	-	777,08	3 906,48	107
835,32	-	9,73	174,23	79,75	76,33	-	-	571,61	2 992,24	108
1 573,41	1,93	82,56	52,72	352,13	346,53	-	125,42	958,66	5 366,07	109
218,17	-	1,78	-	61,20	61,20	-	17,77	137,42	1 378,38	110
1 355,24	1,93	80,78	52,72	290,93	285,33	-	107,65	821,23	3 987,69	111
1 378,36	2,25	87,83	48,73	265,69	262,66	-	104,43	869,43	4 076,25	112
1 044,64	0,25	45,47	33,00	342,87	327,16	-	31,64	591,41	3 322,52	113
2 037,42	-	25,19	260,27	820,48	782,63	-	541,84	389,64	4 272,61	114
770,92	-	42,67	- 9,38	276,10	273,10	-	-	461,53	3 500,20	115
1 088,58	-	154,55	98,51	244,97	238,98	-	-	590,54	3 705,18	116
558,24	-	29,96	2,65	207,60	203,32	-	109,69	208,34	2 953,51	117
1 275,64	23,04	41,28	2,62	148,65	146,20	-	79,16	980,90	3 435,80	118
2 196,18	-	291,35	285,32	582,49	566,22	-	622,70	414,31	4 908,38	119
719,49	0,10	66,11	31,11	127,89	125,93	-	295,78	198,50	2 966,46	120
649,89	-	45,11	37,26	157,84	157,78	-	12,57	397,10	3 118,17	121
1 722,32	-	272,07	9,52	744,15	744,15	-	-	696,58	4 618,16	122
4 720,85	0,13	153,73	202,53	535,68	521,94	-	-	3 828,78	7 735,20	123

und Umlagen, Schuldendiensthilfen.- 4) Ohne bzw. abzüglich Steuerbeteiligungen.

Tab. 2.11 Ausgabe- und Einnahmearten
- Beträge in

Lfd. Nr.	Gemeinden und Gemeindeverbände	Einwohner am 30.6. des Berichts- jahres	Ausgaben des Verwaltungshaushalts						
			zusammen 4)	Personal- ausgaben	Laufender Sach- aufwand	Zins- ausgaben	Laufende Übertragungen 3) an		Sonstige Ausgaben des Verwal- tungs- haushalts
							öffent- lichen Bereich	andere Bereiche	
		1	2	3	4	5	6	7	8
124	*Pfreimd, Stadt	5 255	3 065,87	612,55	492,94	31,89	1 045,03	347,35	536,11
125	Schmidgaden	3 084	2 959,86	847,34	446,90	0,81	650,05	69,34	945,42
126	Schwandorf, Große Kreisstadt	30 123	2 677,86	630,93	565,26	5,28	608,38	375,10	492,91
127	*Schwarzenfeld, Markt	6 458	3 161,05	495,31	590,27	12,03	940,04	511,54	611,84
128	Teublitz, Stadt	7 832	2 204,11	524,42	407,03	28,19	584,51	328,66	331,31
129	*Wackersdorf	5 358	5 264,97	752,94	829,34	-	1 823,57	472,99	1 386,13
130	Landkreis Tirschenreuth	72 121	5 839,07	868,38	843,38	28,50	2 257,23	716,45	1 125,13
131	Kreisverwaltung	72 121	1 733,13	260,28	260,77	6,06	701,74	314,30	189,97
132	Kreisangehörige Gemeinden davon mit	72 121	4 105,94	608,10	582,61	22,45	1 555,49	402,14	935,16
133	3000 und mehr Einwohnern	47 086	5 006,87	645,72	637,85	25,50	1 963,69	453,73	1 280,38
134	1000 b. u. 3000 Einwohnern	24 099	2 397,55	545,90	470,97	16,99	770,00	298,88	294,83
135	unter 1000 Einwohnern	936	2 769,41	317,01	677,67	9,59	1 244,54	465,45	55,15
	Einzelergebnisse d. Gemeinden mit 3000 und mehr Einwohnern								
136	Bärnau, Stadt	3 057	2 627,02	910,60	661,28	17,11	536,17	223,25	278,61
137	Erbendorf, Stadt	5 098	2 683,97	657,72	624,58	38,93	710,23	627,67	24,84
138	*Kemnath, Stadt	5 678	15 229,72	703,04	724,59	10,81	9 801,70	406,46	3 583,13
139	*Mitterteich, Stadt	6 605	3 543,14	549,70	592,30	20,67	908,44	500,24	971,79
140	Plößberg, Markt	3 128	5 126,04	602,92	787,13	6,03	2 148,81	378,44	1 202,72
141	Tirschenreuth, Stadt	8 614	3 475,63	758,41	526,07	17,84	810,26	519,20	843,85
142	Waldershof, Stadt	4 215	7 473,98	484,97	865,32	11,57	986,24	611,15	4 514,73
143	Waldsassen, Stadt	6 679	2 458,53	746,67	578,17	48,06	598,67	284,55	202,41
144	*Wiesau, Markt	4 012	2 558,91	297,88	573,14	52,26	920,12	433,07	282,45
Reg.Bez. Oberfranken									
1	Bezirksverwaltung	1 074 966	448,22	24,68	7,62	0,02	16,12	399,69	0,08
2	Kreisfreie Städte	243 109	3 722,88	1 112,15	683,69	9,64	494,63	1 184,66	238,10
3	Bamberg	80 087	3 586,68	1 090,89	633,63	2,24	401,18	979,79	478,97
4	Bayreuth	74 398	3 252,36	1 245,34	626,09	13,06	375,98	991,88	-
5	Coburg	41 969	4 055,22	1 063,93	1 011,98	4,21	631,79	1 343,31	-
6	Hof	46 655	4 408,01	979,66	566,15	21,78	720,86	1 701,05	418,49
7	Landkreise und ihre Gemeinden	831 857	3 710,20	736,73	707,63	24,23	1 030,46	793,07	418,07
8	Kreisverwaltungen	831 857	1 197,55	227,93	214,17	5,18	338,00	366,49	45,79
9	Kreisangehörige Gemeinden	831 857	2 512,65	508,80	493,46	19,05	692,46	426,58	372,28
10	Reg.Bez. Oberfranken zusammen	1 074 966	4 161,28	846,31	709,84	20,96	925,40	1 281,32	377,45
11	Landkreis Bamberg	149 508	3 452,53	668,45	659,92	6,60	1 009,68	640,84	467,05
12	Kreisverwaltung	149 508	954,07	197,46	164,40	0,37	347,89	243,96	-
13	Kreisangehörige Gemeinden davon mit	149 508	2 498,46	470,99	495,52	6,23	661,78	396,88	467,05
14	3000 und mehr Einwohnern	124 324	2 565,80	504,03	520,53	6,63	638,20	389,81	506,61
15	1000 b. u. 3000 Einwohnern	24 543	2 170,65	313,05	373,07	4,34	770,35	439,31	270,53
16	unter 1000 Einwohnern	641	1 988,51	110,19	334,95	0,88	1 080,07	142,38	320,03
	Einzelergebnisse d. Gemeinden mit 3000 und mehr Einwohnern								
17	*Baunach, Stadt	4 074	2 304,86	315,98	302,21	0,77	886,38	409,33	390,19
18	Bischberg	6 140	3 286,84	238,36	432,79	0,34	575,89	410,76	1 628,71
19	Breitengüßbach	4 516	2 607,42	677,12	637,90	11,01	722,89	191,03	367,47
20	*Burgebrach, Markt	7 178	3 098,81	92,12	280,49	-	1 398,48	440,21	887,52
21	Buttenheim, Markt	3 735	2 593,96	1 086,52	601,12	4,10	705,37	54,99	141,87
22	Frensdorf	5 212	1 942,16	336,37	284,92	11,46	530,08	464,09	315,24
23	Gundelsheim	3 679	2 485,30	701,38	413,84	6,21	464,16	528,30	371,40
24	Hallstadt, Stadt	8 909	2 911,56	565,20	572,95	0,75	952,38	740,28	80,00
25	Heiligenstadt i.OFr., Markt	3 665	2 562,53	448,00	607,87	14,62	511,69	538,05	442,30
26	Hirschaid, Markt	12 527	2 851,73	601,99	737,85	25,10	580,74	481,99	424,06
27	Litzendorf	6 305	1 860,10	662,17	546,27	2,35	470,54	178,77	-

1) Ohne Verwaltungsgemeinschaften.- 2) Einschl. haushaltstechnischer Verrechnungen.- 3) Erstattungen, Zuweisungen u. Zuschüsse für lfd. Zwecke, allgem. Zuweisungen

*) Mitglied einer Verwaltungsgemeinschaft.

der Gemeinden 1) und Gemeindeverbände 2)
EUR je Einwohner -

Ausgaben des Vermögenshaushalts									Brutto-Ausgaben (Verwaltungs- und Vermögens- haushalt zusammen) 4)	Lfd. Nr.
zusammen	Sachinvestitionen		Investitions- Zuweis. u. Darlehen an	Tilgungen an		Sonstige Ausgaben des Vermögens- haushalts				
	ins- gesamt	darunter: Bau- maßnahmen		Erwerb von unbewegl. Vermögen	öffent- lichen Bereich		andere Bereiche	öffent- lichen Bereich		
9	10	11	12	13	14	15	16	17	18	
1 152,72	1 079,50	898,75	69,09	16,12	6,00	-	50,79	0,32	4 218,59	124
1 413,37	663,24	546,07	95,65	-	-	-	-	750,14	4 373,24	125
741,56	647,78	556,66	25,23	4,81	25,67	-	35,59	27,71	3 419,43	126
1 228,31	728,84	714,97	6,64	-	3,60	-	489,94	5,93	4 389,35	127
962,03	633,80	518,59	68,92	23,39	86,22	-	139,08	79,53	3 166,14	128
6 151,96	1 452,22	1 206,25	142,16	24,75	5,23	-	-	4 669,76	11 416,93	129
3 231,61	1 960,83	1 733,87	97,13	32,15	206,02	-	216,28	816,33	9 070,68	130
454,50	337,34	305,00	0,30	6,45	36,17	-	29,68	44,87	2 187,63	131
2 777,11	1 623,50	1 428,87	96,83	25,70	169,85	-	186,61	771,45	6 883,05	132
3 294,83	1 884,56	1 661,52	120,24	14,24	240,93	-	164,58	990,51	8 301,70	133
1 788,76	1 123,57	987,12	46,43	48,54	36,41	-	235,10	345,14	4 186,31	134
2 179,74	1 362,18	1 099,52	216,83	14,24	29,56	-	46,04	727,72	4 949,15	135
1 416,02	1 046,35	832,00	45,54	-	312,02	-	31,48	26,18	4 043,05	136
1 788,07	782,36	558,76	65,68	-	243,37	-	366,22	396,13	4 472,04	137
4 297,25	3 611,44	3 362,39	154,45	3,51	247,87	-	62,06	372,38	19 526,97	138
3 318,51	1 093,05	790,26	226,91	10,05	487,08	-	49,30	1 679,02	6 861,65	139
2 314,17	1 685,78	1 129,73	501,63	-	362,08	-	50,60	215,71	7 440,22	140
2 359,65	2 068,10	1 939,90	41,06	7,05	23,29	-	43,72	217,49	5 835,28	141
8 435,35	2 626,21	2 448,83	46,13	12,05	23,60	-	99,70	5 673,79	15 909,33	142
2 402,79	1 817,63	1 702,45	59,17	27,85	2,92	-	94,39	460,00	4 861,33	143
4 040,24	1 876,06	1 643,64	74,61	71,48	766,02	-	878,03	448,65	6 599,16	144
12,21	1,85	0,97	0,02	0,25	1,36	-	-	8,75	460,43	1
984,82	584,79	428,12	111,66	12,99	82,12	0,02	99,01	205,88	4 707,69	2
1 156,64	392,96	298,49	65,13	2,20	106,59	-	41,59	613,30	4 743,32	3
1 037,82	903,25	668,69	234,57	-	62,98	-	71,59	0,00	4 290,18	4
840,63	663,30	493,63	64,90	67,42	71,41	0,10	38,41	-	4 895,85	5
735,05	335,64	208,12	37,61	3,29	80,29	-	295,83	20,00	5 143,05	6
1 463,47	844,61	692,99	54,99	24,79	62,51	0,11	135,16	396,30	5 173,67	7
177,20	104,13	74,33	3,53	7,62	8,55	-	26,14	30,76	1 374,75	8
1 286,27	740,48	618,66	51,46	17,17	53,95	0,11	109,01	365,55	3 798,92	9
1 367,44	787,70	634,05	67,83	22,37	68,30	0,09	126,98	361,99	5 528,72	10
1 743,39	986,56	826,14	83,17	16,21	32,92	0,02	73,89	633,79	5 195,92	11
145,00	87,02	70,89	0,19	0,42	5,41	-	14,28	37,87	1 099,08	12
1 598,38	899,54	755,25	82,98	15,78	27,51	0,02	59,61	595,92	4 096,84	13
1 587,72	914,64	762,61	92,01	5,51	28,83	-	61,36	577,38	4 153,52	14
1 632,01	842,53	734,78	39,38	67,69	21,52	0,10	50,99	649,17	3 802,66	15
2 378,64	153,40	111,32	-	20,83	1,37	-	51,26	2 151,77	4 367,15	16
1 867,60	870,14	824,46	11,68	40,09	1,51	-	6,38	949,48	4 172,46	17
2 179,52	1 417,26	1 235,37	119,91	-	11,85	-	38,70	711,71	5 466,36	18
1 649,46	1 129,92	1 059,51	17,48	-	6,73	-	55,59	457,23	4 256,89	19
4 427,23	2 444,71	2 155,80	218,66	2,82	6,59	-	-	1 973,11	7 526,04	20
1 286,28	387,61	318,87	30,67	23,48	11,95	-	52,08	811,16	3 880,25	21
1 003,27	744,69	456,17	219,96	61,50	3,01	-	45,18	148,89	2 945,43	22
533,37	489,30	373,86	8,61	-	- 0,08	-	25,88	18,26	3 018,67	23
1 902,74	700,08	432,35	214,26	-	176,74	-	162,76	863,17	4 814,31	24
1 279,52	596,41	461,53	3,63	-	22,93	-	229,74	430,44	3 842,05	25
995,46	813,19	760,01	4,74	0,74	5,20	-	110,73	65,61	3 847,19	26
778,43	704,88	643,79	4,13	-	-	-	73,70	- 0,16	2 638,52	27

und Umlagen, Schuldendiensthilfen.- 4) Ohne bzw. abzüglich Steuerbeteiligungen.

Lfd. Nr.	Gemeinden und Gemeindeverbände	Einnahmen des Verwaltungshaushalts								
		zusammen	Steuern 4) (netto), u. steuer- ähnliche Einnahmen	Ge- bühren, zweck- gebundene Abgaben	Einnahmen aus wirtsch. Tätig- keit	Zins- einnahmen	laufd. Übertragungen 3)			sonstige Einnahmen des Verwal- tungs- haushalts
							ins- gesamt	darunter von		
								Bund und Land	Gemeinden/ Gv, Zweck- verbänden	
		19	20	21	22	23	24	25	26	27
124	*Pfreimd, Stadt	3 059,59	1 693,05	387,24	87,02	3,19	752,36	421,95	28,64	136,74
125	Schmidgaden	2 962,34	1 573,29	222,99	81,35	1,20	959,83	671,13	219,43	123,67
126	Schwandorf, Große Kreisstadt	2 675,09	1 492,65	227,73	63,63	11,49	750,67	636,83	1,48	128,93
127	*Schwarzenfeld, Markt	3 197,22	1 619,23	358,37	93,22	1,49	950,52	542,52	97,95	174,39
128	Teublitz, Stadt	2 137,22	1 055,31	253,13	50,95	0,01	733,64	694,62	12,84	44,19
129	*Wackersdorf	5 234,63	3 644,19	370,79	212,71	42,47	738,39	421,35	25,86	226,07
130	Landkreis Tirschenreuth	5 810,99	2 705,87	326,39	129,97	22,79	2 443,22	822,19	1 469,83	182,75
131	Kreisverwaltung	1 735,68	-	26,81	5,19	5,96	1 664,48	250,15	1 397,47	33,25
132	Kreisangehörige Gemeinden	4 075,31	2 705,87	299,58	124,78	16,83	778,74	572,03	72,36	149,50
	davon mit									
133	3000 und mehr Einwohnern	4 962,23	3 587,58	302,83	132,74	20,63	750,69	502,40	86,02	167,76
134	1000 b. u. 3000 Einwohnern	2 405,95	1 038,79	287,65	109,98	8,78	849,09	717,67	48,29	111,66
135	unter 1000 Einwohnern	2 438,53	1 272,60	443,54	105,63	33,19	378,47	325,29	5,01	205,09
	Einzelergebnisse d. Gemeinden									
	mit 3000 und mehr Einwohnern									
136	Bärnau, Stadt	2 636,80	995,48	314,79	205,28	2,70	1 011,11	789,10	18,49	107,44
137	Erbendorf, Stadt	2 645,29	1 146,88	175,02	104,81	1,79	1 149,78	727,88	198,83	67,02
138	*Kemnath, Stadt	14 965,75	13 323,65	394,40	193,23	117,13	716,19	308,53	352,85	221,15
139	*Mitterteich, Stadt	3 474,96	1 792,18	429,27	190,96	22,17	850,12	581,01	33,99	190,26
140	Plößberg, Markt	5 052,32	3 905,63	315,86	58,65	29,61	421,62	323,98	1,13	320,95
141	Tirschenreuth, Stadt	3 463,63	2 432,33	178,20	118,70	3,85	613,37	353,63	41,99	117,17
142	Waldershof, Stadt	7 636,28	6 517,37	275,30	46,12	0,01	572,31	310,15	4,06	225,17
143	Waldsassen, Stadt	2 402,17	1 066,21	314,47	144,37	2,42	723,50	620,46	30,66	151,21
144	*Wiesau, Markt	2 569,11	1 192,71	385,36	91,08	0,05	714,37	606,40	41,17	185,53
Reg.Bez. Oberfranken										
1	Bezirksverwaltung	441,93	-	1,93	0,91	0,49	438,18	93,36	278,47	0,42
2	Kreisfreie Städte	3 952,86	1 893,15	272,93	122,94	33,46	1 510,21	1 152,56	116,91	120,17
3	Bamberg	3 739,85	1 565,40	118,51	162,86	35,29	1 696,86	1 280,52	108,13	160,92
4	Bayreuth	3 682,78	1 885,51	383,85	99,17	11,24	1 247,32	1 074,96	116,79	55,69
5	Coburg	4 381,03	3 053,26	90,62	125,65	78,66	987,20	746,07	131,64	45,63
6	Hof	4 364,02	1 424,34	525,12	89,88	25,07	2 079,49	1 422,33	118,91	220,12
7	Landkreise und ihre Gemeinden	3 769,24	1 356,76	314,48	104,88	12,15	1 856,53	1 081,16	631,35	124,43
8	Kreisverwaltungen	1 200,51	0,30	76,90	8,64	3,08	1 098,42	440,17	609,46	13,16
9	Kreisangehörige Gemeinden	2 568,73	1 356,46	237,58	96,24	9,07	758,11	640,99	21,89	111,27
10	Reg.Bez. Oberfranken zusammen	4 252,70	1 478,07	307,02	109,88	17,46	2 216,39	1 190,67	793,47	123,89
11	Landkreis Bamberg	3 493,97	1 299,00	309,19	77,02	13,63	1 663,21	967,15	604,43	131,93
12	Kreisverwaltung	1 035,55	0,19	67,89	5,78	3,51	950,67	367,08	570,50	7,52
13	Kreisangehörige Gemeinden	2 458,42	1 298,81	241,31	71,24	10,11	712,54	600,07	33,93	124,41
	davon mit									
14	3000 und mehr Einwohnern	2 519,57	1 353,49	260,09	69,57	11,30	690,47	574,67	35,06	134,66
15	1000 b. u. 3000 Einwohnern	2 160,72	1 029,48	147,28	79,48	4,14	825,57	727,37	29,11	74,77
16	unter 1000 Einwohnern	1 996,26	1 005,51	198,91	78,35	9,20	665,70	652,39	-	38,60
	Einzelergebnisse d. Gemeinden									
	mit 3000 und mehr Einwohnern									
17	*Baunach, Stadt	2 302,93	1 621,87	223,32	58,72	5,01	338,39	327,27	5,97	55,63
18	Bischberg	2 437,71	1 203,17	296,50	31,83	1,88	745,87	683,18	19,14	158,46
19	Breitengüßbach	2 123,83	1 000,55	288,55	110,31	0,00	416,38	366,02	20,48	308,04
20	*Burgebrach, Markt	3 068,18	2 436,67	25,12	96,84	63,14	323,98	315,72	7,40	122,43
21	Buttenheim, Markt	2 591,90	1 536,78	115,24	149,45	2,99	763,53	373,57	252,16	23,91
22	Frensdorf	1 945,19	955,29	87,67	78,35	7,97	803,53	789,75	3,11	12,38
23	Gundelsheim	2 422,14	911,76	242,39	54,64	-	1 189,44	713,60	351,18	23,91
24	Hallstadt, Stadt	2 607,71	1 476,42	293,74	84,59	14,87	580,19	400,90	1,24	157,90
25	Heiligenstadt i.OFr., Markt	2 559,07	1 028,51	316,64	71,32	2,05	923,40	739,15	30,77	217,15
26	Hirschaid, Markt	2 831,49	1 291,02	371,09	83,50	0,04	809,31	608,75	24,95	276,52
27	Litzendorf	2 194,48	1 016,30	307,33	54,70	9,43	718,23	710,79	5,97	88,48

1) Ohne Verwaltungsgemeinschaften.- 2) Einschl. haushaltstechnischer Verrechnungen.- 3) Erstattungen, Zuweisungen u. Zuschüsse für lfd. Zwecke, allgem. Zuweisungen

*) Mitglied einer Verwaltungsgemeinschaft.

der Gemeinden 1) und Gemeindeverbände 2)
EUR je Einwohner -

Einnahmen des Vermögenshaushalts									Brutto-Ausgaben (Verwaltungs- und Vermögens- haushalt zusammen) 4)	Lfd. Nr.
zusammen	Darlehens- rück- flüsse	Ver- äußerung von Vermögen	Beiträge und ähnliche Entgelte	Zuweisungen u. Zuschüsse für Investitionen		Schuldenaufnahmen		sonstige Einnahmen des Vermögens- haushalts		
				ins- gesamt	dar.: von Bund und Land	öffent- licher Bereich	Kredit- marktmittel Inn. Darl.			
28	29	30	31	32	33	34	35	36	37	
1 500,97	-	20,40	13,27	355,26	355,26	-	348,24	763,81	4 560,56	124
1 404,16	-	204,55	93,93	249,47	249,47	-	-	856,21	4 366,50	125
863,53	-	85,34	40,43	263,33	261,88	-	-	474,43	3 538,62	126
1 414,13	-	8,90	3,74	84,11	83,36	-	387,12	930,26	4 611,35	127
710,11	-	60,86	58,83	221,14	221,14	-	-	369,27	2 847,33	128
6 196,32	0,93	97,12	49,05	203,74	199,82	-	-	5 845,48	11 430,95	129
3 090,32	4,61	95,72	66,55	1 152,17	1 108,54	-	176,46	1 594,82	8 901,31	130
444,58	-	0,11	-	211,28	210,96	-	40,21	192,97	2 180,26	131
2 645,75	4,61	95,60	66,55	940,89	897,58	-	136,25	1 401,85	6 721,05	132
3 127,17	7,03	135,92	71,46	999,84	946,78	-	78,49	1 834,42	8 089,40	133
1 716,47	0,07	20,48	59,03	810,83	784,97	-	254,39	571,67	4 122,41	134
2 353,53	-	1,41	13,02	1 323,56	1 321,83	-	-	1 015,54	4 792,06	135
889,40	-	0,93	86,83	577,22	572,54	-	-	224,42	3 526,21	136
1 355,01	4,11	0,69	4,53	621,72	621,72	-	286,78	437,18	4 000,30	137
4 977,63	38,66	107,59	70,90	1 268,68	1 164,01	-	-	3 491,80	19 943,38	138
3 320,54	0,85	24,44	124,35	684,67	636,82	-	-	2 486,24	6 795,51	139
2 359,46	0,26	22,13	79,23	1 322,30	1 306,32	-	-	935,54	7 411,79	140
2 010,21	0,05	10,45	5,05	1 075,39	941,19	-	96,79	822,48	5 473,84	141
8 428,62	-	163,59	201,99	495,13	491,72	-	-	7 567,91	16 064,90	142
1 740,11	12,49	78,92	0,03	1 008,80	1 001,95	-	209,61	430,26	4 142,28	143
3 883,03	0,01	1 058,22	176,84	2 042,48	1 965,81	-	-	605,48	6 452,14	144
11,54	0,02	0,03	-	1,06	0,23	-	-	10,43	453,47	1
635,25	8,43	44,70	13,16	220,33	202,73	-	20,90	327,72	4 588,11	2
974,55	2,58	61,00	16,24	163,70	151,67	-	-	731,03	4 714,40	3
362,35	0,95	6,45	20,25	327,06	288,45	-	7,65	-	4 045,14	4
249,81	41,84	129,30	5,09	73,59	73,98	-	-	-	4 630,84	5
834,69	0,34	1,61	3,85	279,36	269,49	-	96,71	452,82	5 198,71	6
1 362,56	5,57	42,79	47,22	418,94	400,66	-	135,62	712,42	5 131,80	7
135,10	2,21	0,65	0,06	56,84	53,86	-	16,65	58,68	1 335,61	8
1 227,47	3,36	42,14	47,16	362,10	346,81	-	118,97	653,74	3 796,19	9
1 209,61	6,24	43,25	39,52	375,08	356,13	-	109,67	635,85	5 462,31	10
1 567,86	8,15	76,31	118,29	301,43	292,52	-	58,80	1 004,89	5 061,84	11
59,01	7,11	2,11	-	49,79	49,72	-	-	-	1 094,56	12
1 508,85	1,04	74,20	118,29	251,63	242,80	-	58,80	1 004,89	3 967,27	13
1 486,62	1,21	81,72	120,86	241,47	231,62	-	46,58	994,77	4 006,20	14
1 588,60	0,20	37,89	107,96	302,09	298,46	-	122,23	1 018,23	3 749,32	15
2 766,65	-	3,90	15,63	290,52	280,49	-	-	2 456,60	4 762,91	16
1 761,49	-	38,16	20,82	70,55	65,43	-	-	1 631,96	4 064,42	17
2 314,74	1,63	0,09	10,54	605,52	601,60	-	-	1 696,97	4 752,45	18
1 668,94	-	55,46	59,30	385,48	319,65	-	885,74	282,96	3 792,77	19
4 427,23	6,97	230,06	0,79	301,90	296,33	-	-	3 887,51	7 495,40	20
784,30	2,54	48,17	-	100,07	94,34	-	-	633,51	3 376,20	21
1 193,73	-	187,39	232,53	170,77	165,43	-	287,80	315,24	3 138,93	22
525,12	-	0,68	-	104,02	104,02	-	-	420,42	2 947,25	23
1 902,74	7,54	76,16	22,16	73,78	73,78	-	-	1 723,10	4 510,45	24
1 259,07	-	6,07	255,03	523,65	500,81	-	-	474,31	3 818,14	25
858,28	-	89,03	369,27	197,51	195,95	-	-	202,49	3 689,77	26
233,30	-	0,27	51,86	181,17	154,08	-	-	-	2 427,79	27

und Umlagen, Schuldendiensthilfen.- 4) Ohne bzw. abzüglich Steuerbeteiligungen.

Tab. 2.11 Ausgabe- und Einnahmearten
- Beträge in

Lfd. Nr.	Gemeinden und Gemeindeverbände	Einwohner am 30.6. des Berichts- jahres	Ausgaben des Verwaltungshaushalts						
			zusammen 4)	Personal- ausgaben	Laufender Sach- aufwand	Zins- ausgaben	Laufende Übertragungen 3) an		Sonstige Ausgaben des Verwal- tungs- haushalts
							öffent- lichen Bereich	andere Bereiche	
		1	2	3	4	5	6	7	8
28	Memmelsdorf	8 788	2 340,31	399,33	535,78	3,13	512,77	477,83	411,47
29	Oberhaid	4 701	2 403,03	729,64	477,67	4,18	484,03	373,94	333,56
30	Pommersfelden	3 088	2 054,72	293,39	209,52	-	620,81	423,29	507,71
31	Rattelsdorf, Markt	4 626	2 717,55	826,17	574,95	1,06	451,69	143,15	720,53
32	Scheßlitz, Stadt	7 363	2 898,30	738,08	442,13	4,68	650,19	57,20	1 006,02
33	Stegaurach	7 139	1 538,67	348,74	699,49	-	478,48	11,96	-
34	Strullendorf	7 887	2 412,65	400,43	615,43	17,80	562,00	457,19	359,80
35	Viereth-Trunstadt	3 649	2 141,60	400,26	336,70	2,75	493,26	493,87	414,76
36	Zapfendorf, Markt	5 007	2 697,53	483,53	562,46	3,86	459,54	667,65	520,50
37	Schlüsselfeld, Stadt	6 136	3 293,76	452,59	529,72	4,20	596,74	451,00	1 259,51
38	Landkreis Bayreuth	104 743	3 420,36	609,10	652,32	31,17	987,47	661,24	479,05
39	Kreisverwaltung	104 743	1 031,28	204,84	249,34	2,41	340,93	233,76	-
40	Kreisangehörige Gemeinden davon mit	104 743	2 389,08	404,26	402,99	28,76	646,54	427,48	479,05
41	3000 und mehr Einwohnern	76 157	2 451,18	409,74	414,86	30,85	597,16	465,41	533,16
42	1000 b. u. 3000 Einwohnern	24 828	2 241,81	429,93	387,15	22,66	752,63	321,94	327,49
43	unter 1000 Einwohnern	3 758	2 103,77	123,60	267,10	26,86	946,26	356,11	383,85
Einzelergebnisse d. Gemeinden mit 3000 und mehr Einwohnern									
44	Bad Berneck/Ficht., Stadt	4 524	2 702,16	539,17	594,78	73,78	443,71	740,79	309,94
45	Bindlach	7 338	2 586,22	406,50	448,96	8,03	530,85	532,82	659,05
46	*Creußen, Stadt	5 073	2 568,38	56,88	290,77	58,73	1 099,45	538,90	523,65
47	Eckersdorf	5 096	2 293,49	404,99	443,74	27,99	441,43	458,73	516,60
48	Gefrees, Stadt	4 241	2 603,05	432,05	653,28	30,65	535,39	459,77	491,91
49	Goldkronach, Stadt	3 518	2 207,63	470,88	427,28	16,93	429,23	410,99	452,32
50	Heinersreuth	3 822	2 411,48	380,70	335,09	11,29	531,68	458,40	694,33
51	*Hollfeld, Stadt	4 917	2 606,11	478,55	390,59	44,10	798,22	378,03	516,63
52	*Mistelgau	3 935	2 012,90	127,68	217,64	61,04	818,04	391,19	397,31
53	Pegnitz, Stadt	13 657	2 282,19	414,00	322,05	18,84	524,58	535,04	467,68
54	Pottenstein, Stadt	5 255	2 884,53	502,70	474,94	13,98	456,44	498,94	937,53
55	Speichersdorf	5 871	2 310,79	385,15	403,38	19,73	447,51	461,33	593,69
56	Waischenfeld, Stadt	3 110	2 115,41	504,12	510,24	14,51	434,89	372,90	278,76
57	*Weidenberg, Markt	5 800	2 676,86	604,45	464,19	57,69	904,97	132,54	513,02
58	Landkreis Coburg	87 219	3 537,02	796,00	619,44	16,46	887,71	788,01	429,40
59	Kreisverwaltung	87 219	1 093,89	226,52	165,65	4,44	328,43	294,82	74,03
60	Kreisangehörige Gemeinden davon mit	87 219	2 443,13	569,48	453,79	12,02	559,28	493,19	355,37
61	3000 und mehr Einwohnern	77 918	2 458,75	587,83	470,43	13,01	531,69	508,74	347,06
62	1000 b. u. 3000 Einwohnern	9 301	2 312,23	415,75	314,38	3,73	790,40	362,96	425,01
Einzelergebnisse d. Gemeinden mit 3000 und mehr Einwohnern									
63	Ahorn	4 119	2 125,48	474,98	446,80	8,76	530,26	381,23	283,45
64	Dörfles-Esbach	3 591	2 328,25	735,51	352,97	-	511,31	193,87	534,59
65	Ebersdorf b.Coburg	6 270	2 345,97	572,33	478,04	29,22	716,77	549,61	-
66	Lautertal	4 525	2 284,40	325,12	366,90	3,20	460,88	570,97	557,33
67	Meeder	3 617	2 426,67	461,72	1 039,60	26,44	489,17	11,19	398,53
68	Neustadt b.Coburg, Große Kreisstadt	15 042	2 974,43	829,49	530,21	5,86	499,40	660,65	448,82
69	Bad Rodach, Stadt	6 623	2 056,20	611,28	470,37	20,78	463,93	443,43	46,41
70	Rödental, Stadt	13 035	2 408,64	404,76	408,11	9,48	540,53	723,24	322,52
71	Seßlach, Stadt	3 922	2 285,78	952,12	554,66	12,76	516,41	138,62	111,19
72	Sonnefeld	4 537	2 610,34	579,72	386,42	27,82	549,23	600,59	466,57
73	Untersiemenau	4 267	2 291,98	416,90	309,91	0,65	766,75	378,10	419,67
74	Weidhausen b.Coburg	3 197	2 568,92	760,39	377,32	35,75	410,23	444,39	540,85
75	Weitramsdorf	5 173	2 336,23	405,83	437,13	7,96	450,06	521,76	513,49
76	Landkreis Forchheim	118 231	3 690,82	817,54	800,76	14,80	1 179,88	667,00	210,85
77	Kreisverwaltung	118 231	1 257,77	239,82	267,93	3,57	352,09	394,37	-
78	Kreisangehörige Gemeinden davon mit	118 231	2 433,06	577,73	532,83	11,23	827,79	272,63	210,85
79	3000 und mehr Einwohnern	85 073	2 532,73	596,53	593,65	11,01	861,35	293,03	177,16
80	1000 b. u. 3000 Einwohnern	33 158	2 177,33	529,47	376,80	11,80	741,69	220,29	297,27

1) Ohne Verwaltungsgemeinschaften.- 2) Einschl. haushaltstechnischer Verrechnungen.- 3) Erstattungen, Zuweisungen u. Zuschüsse für lfd. Zwecke, allgem. Zuweisungen

*) Mitglied einer Verwaltungsgemeinschaft.

der Gemeinden 1) und Gemeindeverbände 2)
EUR je Einwohner -

Ausgaben des Vermögenshaushalts									Brutto-Ausgaben (Verwaltungs- und Vermögens- haushalt zusammen) 4)	Lfd. Nr.
zusammen	Sachinvestitionen		Investitions- Zuweis. u. Darlehen an		Tilgungen an		Sonstige Ausgaben des Vermögens- haushalts			
	ins- gesamt	darunter: Bau- maßnahmen	Erwerb von unbewegl. Vermögen	öffent- lichen Bereich	andere Bereiche	öffent- lichen Bereich		andere Bereiche		
9	10	11	12	13	14	15	16	17	18	
549,67	250,82	170,22	33,76	-	8,70	-	24,80	265,35	2 889,98	28
747,12	727,28	467,37	190,12	-	1,31	-	18,54	-	3 150,15	29
3 253,22	956,60	429,38	446,28	23,63	-	-	7,29	2 265,71	5 307,94	30
935,95	906,35	790,89	2,03	-	17,54	-	2,22	9,84	3 653,50	31
2 872,92	1 269,75	1 091,35	108,69	1,48	73,60	-	122,82	1 405,27	5 771,23	32
586,24	584,17	511,84	28,41	-	0,35	-	-	1,72	2 124,91	33
1 275,92	921,18	758,11	158,09	-	9,46	-	-	345,28	3 688,57	34
1 413,97	1 338,55	1 304,93	7,95	-	2,42	-	36,91	36,09	3 555,57	35
1 291,68	382,39	131,61	157,26	-	35,05	-	89,41	784,83	3 989,21	36
2 674,64	1 348,98	1 266,86	10,21	-	110,34	-	101,04	1 114,27	5 968,40	37
1 682,07	808,55	684,04	39,02	24,66	62,16	0,29	211,34	575,06	5 102,43	38
69,71	42,26	34,22	0,20	0,46	13,97	-	13,02	- 0,01	1 100,98	39
1 612,36	766,29	649,82	38,81	24,20	48,19	0,29	198,33	575,07	4 001,45	40
1 464,30	662,55	536,46	45,98	29,67	42,75	0,03	206,24	523,05	3 915,48	41
2 045,09	1 050,55	961,56	20,54	10,11	70,86	1,13	194,61	717,83	4 286,89	42
1 754,06	990,46	887,52	14,14	6,31	8,66	-	62,43	686,20	3 857,83	43
1 065,11	333,92	240,43	0,22	37,23	1,24	-	172,06	520,67	3 767,28	44
1 451,75	874,95	833,80	5,93	61,80	0,39	-	56,17	458,44	4 037,97	45
1 573,25	495,13	458,78	23,58	54,75	-	-	550,36	473,02	4 141,63	46
570,72	222,15	130,42	0,15	-	-	-	185,35	163,22	2 864,21	47
2 038,79	1 067,18	689,70	1,15	0,77	2,65	0,59	140,08	827,51	4 641,84	48
1 305,79	1 109,24	781,25	258,53	10,36	7,14	-	114,45	64,60	3 513,42	49
1 381,05	331,32	265,54	1,13	5,12	6,08	-	61,74	976,78	3 792,53	50
2 134,98	697,85	623,69	30,36	0,54	0,73	-	450,81	985,05	4 741,09	51
1 289,48	541,71	508,54	16,84	37,23	2,54	-	463,35	244,65	3 302,38	52
947,20	391,27	268,48	5,03	83,10	5,70	-	125,57	341,55	3 229,38	53
1 017,25	562,58	428,25	93,50	-	2,48	-	93,58	358,60	3 901,77	54
1 843,70	1 289,83	1 166,82	81,46	2,55	316,42	-	119,21	115,70	4 154,49	55
1 846,92	826,02	622,95	125,86	0,59	3,60	-	98,13	918,59	3 962,33	56
2 795,77	893,85	723,48	133,28	-	209,33	-	395,75	1 296,83	5 472,62	57
1 185,16	618,78	517,73	20,93	47,54	75,00	-	87,68	356,16	4 722,18	58
264,75	105,13	87,63	-	44,34	6,65	-	35,62	73,02	1 358,64	59
920,41	513,65	430,11	20,93	3,20	68,36	-	52,06	283,14	3 363,54	60
836,65	506,38	422,64	20,33	1,47	53,39	-	55,45	219,95	3 295,40	61
1 622,14	574,60	492,66	25,91	17,66	193,69	-	23,65	812,54	3 934,37	62
243,42	202,37	128,60	2,11	-	11,04	-	30,00	-	2 368,90	63
855,73	407,66	300,79	-	-	-	-	-	448,06	3 183,98	64
821,75	351,08	300,01	2,15	3,46	358,71	-	108,50	-	3 167,73	65
692,65	237,88	186,23	-	-	112,97	-	30,74	311,06	2 977,05	66
1 636,90	1 009,32	959,02	3,07	-	8,57	-	93,29	525,71	4 063,56	67
727,79	624,47	496,35	32,74	-	30,08	-	66,19	7,05	3 702,22	68
576,33	305,22	247,86	22,12	-	106,89	-	125,37	38,84	2 632,53	69
532,88	373,83	329,15	12,97	-	0,76	-	43,22	115,07	2 941,52	70
1 121,67	715,12	562,24	43,76	-	18,88	-	32,68	354,99	3 407,45	71
952,24	485,60	417,50	21,29	-	0,47	-	11,38	454,79	3 562,58	72
1 747,02	462,54	323,20	37,53	21,79	2,03	-	21,71	1 238,95	4 039,00	73
1 291,04	1 213,20	1 069,09	95,51	-	-	-	77,85	-	3 859,97	74
946,25	595,84	547,92	1,77	-	13,23	-	25,06	312,11	3 282,48	75
1 333,09	902,69	766,09	55,31	46,85	14,79	0,16	106,77	261,82	5 023,91	76
147,92	113,78	97,28	0,55	4,57	3,57	-	26,01	-	1 405,69	77
1 185,16	788,91	668,81	54,77	42,28	11,22	0,16	80,77	261,82	3 618,22	78
1 174,11	843,19	726,53	38,28	34,38	10,30	0,22	95,63	190,39	3 706,84	79
1 213,52	649,65	520,74	97,07	62,57	13,59	-	42,62	445,09	3 390,84	80

und Umlagen, Schuldendiensthilfen.- 4) Ohne bzw. abzüglich Steuerbeteiligungen.

noch: Tab. 2.11 Ausgabe- und Einnahmearten
- Beträge in

Lfd. Nr.	Gemeinden und Gemeindeverbände	Einnahmen des Verwaltungshaushalts								
		zusammen	Steuern 4) (netto), u. steuer- ähnliche Einnahmen	Ge- bühren, zweck- gebundene Abgaben	Einnahmen aus wirtsch. Tätig- keit	Zins- einnahmen	laufd. Übertragungen 3)			sonstige Einnahmen des Verwal- tungs- haushalts
							ins- gesamt	darunter von		
								Bund und Land	Gemeinden/ Gv, Zweck- verbänden	
		19	20	21	22	23	24	25	26	27
28	Memmelsdorf	2 345,10	985,48	298,72	64,55	21,59	838,53	757,14	9,13	136,22
29	Oberhaid	2 363,08	977,06	309,53	59,12	0,28	839,82	727,65	12,03	177,27
30	Pommersfelden	2 046,96	1 295,92	16,99	63,70	3,57	652,98	582,95	15,31	13,79
31	Rattelsdorf, Markt	2 746,07	1 504,43	283,35	29,32	10,70	748,83	657,00	33,82	169,43
32	Scheßlitz, Stadt	2 884,46	1 730,66	410,68	86,03	3,70	522,25	441,28	16,72	131,15
33	Stegaurach	1 982,46	1 104,46	142,40	41,96	6,91	670,01	654,84	14,13	16,73
34	Strullendorf	2 406,89	1 435,07	252,26	53,43	28,64	544,16	502,87	1,40	93,32
35	Viereth-Trunstadt	2 125,41	1 077,21	204,49	40,82	5,20	751,04	726,88	13,39	46,65
36	Zapfendorf, Markt	2 678,41	1 048,50	394,35	60,79	4,89	1 043,11	771,36	49,38	126,77
37	Schlüsselfeld, Stadt	3 316,37	2 175,65	290,78	75,43	11,23	547,73	351,20	77,44	215,55
38	Landkreis Bayreuth	3 413,87	1 165,42	330,03	74,83	12,78	1 723,04	1 100,29	496,60	107,78
39	Kreisverwaltung	1 041,63	0,97	94,46	1,74	1,87	938,00	418,84	482,47	4,59
40	Kreisangehörige Gemeinden davon mit	2 372,24	1 164,45	235,57	73,08	10,91	785,04	681,45	14,13	103,19
41	3000 und mehr Einwohnern	2 429,45	1 232,54	224,31	71,05	11,22	780,01	657,59	16,63	110,33
42	1000 b. u. 3000 Einwohnern	2 240,24	981,48	281,34	83,98	9,28	804,04	748,07	8,45	80,12
43	unter 1000 Einwohnern	2 085,04	993,59	161,27	42,34	15,42	761,43	724,93	0,89	110,97
	Einzelergebnisse d. Gemeinden mit 3000 und mehr Einwohnern									
44	Bad Berneck/Ficht., Stadt	2 675,25	1 157,26	403,07	57,61	-	1 029,70	705,24	4,62	27,61
45	Bindlach	2 538,70	1 546,32	338,10	30,26	15,44	472,65	404,39	20,26	135,92
46	*Creußen, Stadt	2 568,48	1 280,00	164,49	93,94	16,14	754,30	620,73	24,15	259,61
47	Eckersdorf	2 264,89	1 064,59	246,09	35,12	0,02	803,44	696,72	44,38	115,64
48	Gefrees, Stadt	2 606,43	1 185,66	335,63	91,60	6,33	821,20	705,98	10,09	166,01
49	Goldkronach, Stadt	2 203,32	931,76	254,98	84,23	0,01	836,07	793,22	1,06	96,27
50	Heinersreuth	2 383,61	1 481,66	165,18	29,73	27,64	602,25	592,41	6,90	77,14
51	*Hollfeld, Stadt	2 603,83	1 056,87	269,98	133,80	9,39	1 018,65	858,88	-	115,15
52	*Mistelgau	2 003,08	1 099,05	130,71	57,95	0,27	580,03	573,47	0,39	135,07
53	Pegnitz, Stadt	2 219,31	1 331,81	32,85	89,11	15,79	721,22	571,20	14,44	28,53
54	Pottenstein, Stadt	2 865,80	1 347,86	271,07	113,22	28,32	912,57	675,32	21,07	192,77
55	Speichersdorf	2 321,64	1 036,47	273,25	44,61	3,06	842,95	814,41	0,41	121,28
56	Waischenfeld, Stadt	2 115,49	986,64	163,48	59,60	4,52	871,05	822,73	26,97	30,21
57	*Weidenberg, Markt	2 678,79	1 284,41	329,39	56,69	14,25	868,21	690,41	48,20	125,83
58	Landkreis Coburg	3 555,56	1 257,37	247,42	93,17	13,76	1 829,10	1 076,53	575,23	114,74
59	Kreisverwaltung	1 088,84	0,02	52,18	5,58	3,93	1 021,22	420,30	559,76	5,90
60	Kreisangehörige Gemeinden davon mit	2 466,72	1 257,34	195,24	87,59	9,82	807,88	656,24	15,47	108,84
61	3000 und mehr Einwohnern	2 487,14	1 257,04	193,77	88,59	10,89	823,74	664,49	16,52	113,11
62	1000 b. u. 3000 Einwohnern	2 295,64	1 259,88	207,57	79,25	0,85	675,03	587,04	6,66	73,06
	Einzelergebnisse d. Gemeinden mit 3000 und mehr Einwohnern									
63	Ahorn	2 155,79	1 091,69	61,87	61,41	1,49	794,56	688,54	2,98	144,77
64	Dörfles-Esbach	2 327,99	1 314,40	182,45	50,55	58,07	655,31	594,25	25,01	67,20
65	Ebersdorf b.Coburg	2 774,34	1 972,24	158,45	81,72	4,77	542,82	374,41	21,79	14,35
66	Lautertal	2 292,92	1 189,25	106,71	35,83	1,80	935,29	832,53	10,73	24,04
67	Meeder	2 420,56	1 063,54	350,82	99,24	1,04	783,55	779,79	2,91	122,36
68	Neustadt b.Coburg, Große Kreisstadt	2 977,08	1 255,84	370,00	95,11	17,88	1 088,88	792,02	9,98	149,36
69	Bad Rodach, Stadt	2 044,26	904,37	193,53	135,55	1,06	751,46	615,94	63,63	58,29
70	Rödental, Stadt	2 380,08	1 165,19	54,75	48,11	7,66	868,57	653,41	9,03	235,80
71	Seßlach, Stadt	2 279,87	1 073,58	318,00	109,52	0,52	689,85	609,79	36,26	88,41
72	Sonnefeld	2 580,87	1 641,13	44,79	155,03	12,81	651,22	482,05	28,00	75,88
73	Untersiemau	2 304,73	1 556,78	202,66	122,49	0,87	357,78	345,95	3,55	64,14
74	Weidhausen b.Coburg	2 551,66	1 348,02	194,71	65,12	0,54	892,46	813,30	0,96	50,82
75	Weitramsdorf	2 327,52	861,84	182,57	118,99	29,17	1 038,14	909,68	2,53	96,81
76	Landkreis Forchheim	4 088,03	1 692,01	340,75	98,09	18,72	1 856,82	1 022,25	748,93	81,64
77	Kreisverwaltung	1 261,55	-	110,32	19,64	0,11	1 107,61	362,48	725,16	23,88
78	Kreisangehörige Gemeinden davon mit	2 826,48	1 692,01	230,43	78,46	18,61	749,21	659,77	23,77	57,76
79	3000 und mehr Einwohnern	3 037,27	1 883,73	225,38	86,78	24,53	756,28	668,85	15,10	60,57
80	1000 b. u. 3000 Einwohnern	2 285,66	1 200,12	243,39	57,10	3,41	731,10	636,49	46,03	50,55

1) Ohne Verwaltungsgemeinschaften.- 2) Einschl. haushaltstechnischer Verrechnungen.- 3) Erstattungen, Zuweisungen u. Zuschüsse für lfd. Zwecke, allgem. Zuweisungen
*) Mitglied einer Verwaltungsgemeinschaft.

der Gemeinden 1) und Gemeindeverbände 2)
EUR je Einwohner -

Einnahmen des Vermögenshaushalts									Brutto-Ausgaben (Verwaltungs- und Vermögens- haushalt zusammen) 4)	Lfd. Nr.
zusammen	Darlehens- rück- flüsse	Ver- äußerung von Vermögen	Beiträge und ähnliche Entgelte	Zuweisungen u. Zuschüsse für Investitionen		Schuldenaufnahmen		sonstige Einnahmen des Vermögens- haushalts		
				ins- gesamt	dar.: von Bund und Land	öffent- licher Bereich	Kredit- marktmittel Inn. Darl.			
28	29	30	31	32	33	34	35	36	37	
368,59	-	19,89	10,18	36,44	36,44	-	-	302,08	2 713,68	28
778,28	-	5,89	2,00	216,30	185,36	-	61,88	492,21	3 141,36	29
3 227,46	-	1 133,10	17,21	148,74	148,74	-	-	1 928,41	5 274,42	30
731,82	-	- 4,28	4,50	120,79	120,58	-	-	610,81	3 477,89	31
2 786,34	-	91,13	840,13	432,76	417,78	-	-	1 422,31	5 670,81	32
180,91	1,81	17,22	0,48	161,40	160,70	-	-	-	2 163,37	33
1 059,20	0,05	-	25,24	73,47	73,47	-	-	960,44	3 466,09	34
1 413,97	-	-	8,27	391,83	358,58	-	-	1 013,87	3 539,38	35
1 291,52	-	99,36	13,19	556,38	540,87	-	-	622,59	3 969,92	36
2 804,69	-	24,87	105,78	452,97	443,35	-	-	2 221,06	6 121,06	37
1 734,24	2,44	70,70	53,65	450,68	434,65	-	268,89	887,88	5 148,11	38
56,99	0,09	0,43	-	27,83	22,34	-	28,64	-	1 098,62	39
1 677,25	2,35	70,26	53,65	422,85	412,31	-	240,25	887,88	4 049,49	40
1 530,61	2,74	60,67	66,21	395,51	385,57	-	195,72	809,76	3 960,06	41
2 062,91	0,72	106,18	18,42	517,17	504,80	-	323,84	1 096,57	4 303,15	42
2 100,93	5,11	27,38	32,00	353,82	343,08	-	590,44	1 092,17	4 185,96	43
1 267,76	0,67	0,27	216,27	533,48	530,75	-	-	517,07	3 943,01	44
1 443,81	0,18	3,31	50,26	111,96	111,96	-	-	1 278,10	3 982,51	45
1 639,40	-	9,11	12,96	444,11	444,11	-	802,52	370,70	4 207,88	46
565,83	0,20	0,75	2,58	63,60	58,19	-	89,13	409,57	2 830,72	47
2 875,04	0,38	37,64	9,09	272,61	272,61	-	819,62	1 735,69	5 481,47	48
1 511,76	-	11,15	14,47	332,60	314,25	-	557,13	596,40	3 715,07	49
1 413,32	0,49	0,29	1,56	49,33	49,33	-	-	1 361,66	3 796,93	50
2 016,06	40,68	36,57	56,93	743,68	740,56	-	-	1 138,21	4 619,89	51
1 257,11	-	271,73	18,13	224,13	224,13	-	407,87	335,26	3 260,19	52
939,91	-	45,11	2,58	431,97	403,89	-	-	460,25	3 159,22	53
1 050,89	-	7,67	13,04	230,42	202,97	-	-	799,76	3 916,70	54
1 924,20	-	383,22	505,71	339,70	339,70	-	200,83	494,74	4 245,84	55
1 743,77	-	12,20	1,46	557,13	540,81	-	-	1 172,99	3 859,27	56
2 790,50	-	26,15	15,86	1 106,58	1 096,46	-	372,41	1 269,49	5 469,29	57
1 004,27	6,02	38,32	42,61	345,54	333,40	-	56,17	515,61	4 559,82	58
168,19	2,08	0,13	-	92,35	92,18	-	-	73,63	1 257,02	59
836,08	3,94	38,19	42,61	253,18	241,22	-	56,17	441,99	3 302,80	60
776,85	4,36	40,82	45,82	236,36	222,98	-	54,45	395,04	3 263,99	61
1 332,24	0,46	16,16	15,66	394,12	393,98	-	70,54	835,30	3 627,88	62
555,81	1,30	12,39	0,88	377,12	377,12	-	-	164,11	2 711,60	63
855,64	10,62	0,10	-	375,74	375,74	-	-	469,19	3 183,64	64
412,93	2,05	3,10	14,89	392,90	392,44	-	-	-	3 187,27	65
692,65	0,91	1,45	0,11	161,18	161,18	-	-	529,00	2 985,57	66
1 738,01	-	0,15	426,73	398,00	398,00	-	-	913,12	4 158,57	67
638,48	3,22	13,32	1,25	162,10	154,00	-	95,92	362,68	3 615,56	68
566,41	3,48	284,39	97,44	181,10	50,10	-	-	-	2 610,67	69
562,68	4,88	0,40	-	361,32	361,32	-	-	196,09	2 942,76	70
593,34	24,81	25,33	73,21	143,12	143,12	-	229,47	97,40	2 873,21	71
989,25	2,92	94,31	21,52	61,32	61,32	-	-	809,18	3 570,12	72
1 991,13	4,04	111,13	200,37	72,56	60,84	-	-	1 603,03	4 295,86	73
1 291,04	3,10	1,86	6,03	183,86	183,86	-	594,31	501,89	3 842,70	74
585,76	1,21	1,29	1,19	154,12	154,12	-	-	427,94	2 913,28	75
1 130,33	5,60	20,45	22,58	327,47	304,48	-	134,39	619,85	5 218,37	76
96,14	-	0,10	0,43	54,58	49,78	-	41,02	-	1 357,69	77
1 034,20	5,60	20,34	22,15	272,89	254,71	-	93,37	619,85	3 860,68	78
910,52	7,78	16,81	28,31	258,58	237,37	-	121,62	477,42	3 947,79	79
1 351,51	-	29,41	6,33	309,59	299,19	-	20,90	985,27	3 637,17	80

und Umlagen, Schuldendiensthilfen.- 4) Ohne bzw. abzüglich Steuerbeteiligungen.

Tab. 2.11 Ausgabe- und Einnahmearten
- Beträge in

Lfd. Nr.	Gemeinden und Gemeindeverbände	Einwohner am 30.6. des Berichts- jahres	Ausgaben des Verwaltungshaushalts						
			zusammen 4)	Personal- ausgaben	Laufender Sach- aufwand	Zins- ausgaben	Laufende Übertragungen 3) an		Sonstige Ausgaben des Verwal- tungs- haushalts
							öffent- lichen Bereich	andere Bereiche	
		1	2	3	4	5	6	7	8
Einzelergebnisse d. Gemeinden mit 3000 und mehr Einwohnern									
81	*Ebermannstadt, Stadt	7 020	2 738,69	268,15	497,72	20,78	907,45	657,72	386,86
82	Eggolsheim, Markt	6 565	2 391,07	504,41	464,13	21,06	574,13	419,61	407,74
83	Forchheim, Große Kreisstadt	33 204	2 824,80	879,63	678,10	5,51	1 083,77	177,78	-
84	Gößweinstein, Markt	4 414	2 027,22	305,61	400,51	7,35	615,17	320,79	377,79
85	*Gräfenberg, Stadt	4 281	2 251,15	305,50	402,57	8,75	803,08	448,20	283,05
86	Hallerndorf	4 216	2 293,08	601,39	311,94	3,73	776,72	203,24	396,06
87	Hausen (LK Forchheim)	3 813	2 298,77	611,79	412,39	3,00	900,08	107,28	264,23
88	Heroldsbach	5 184	2 911,76	326,68	1 092,68	3,93	611,79	378,12	498,57
89	Igensdorf, Markt	5 191	1 888,04	325,90	803,95	1,12	674,94	82,13	-
90	Langensendelbach	3 057	2 299,54	312,28	281,15	6,65	781,21	431,50	486,75
91	Neunkirchen a.Brand, Markt	8 128	2 190,73	551,52	537,72	40,07	643,36	411,89	6,17
Landkreis Hof									
92	Landkreis Hof	94 479	3 750,66	738,22	718,83	19,45	1 090,98	822,26	360,94
93	Kreisverwaltung	94 479	1 257,55	250,03	204,65	5,88	353,99	381,13	61,88
94	Kreisangehörige Gemeinden davon mit	94 479	2 493,11	488,19	514,18	13,56	736,99	441,13	299,06
95	3000 und mehr Einwohnern	66 871	2 484,84	528,73	517,62	15,42	682,53	492,18	248,35
96	1000 b. u. 3000 Einwohnern	26 640	2 500,72	398,82	494,60	9,23	858,57	311,76	427,74
97	unter 1000 Einwohnern	968	2 855,61	146,66	815,41	4,49	1 153,07	475,30	260,67
Einzelergebnisse d. Gemeinden mit 3000 und mehr Einwohnern									
98	Bad Steben, Markt	3 407	3 102,58	533,39	741,43	16,21	795,19	482,31	534,05
99	Döhlau	3 799	2 167,22	475,04	379,35	48,52	639,65	287,53	337,14
100	Helmbrechts, Stadt	8 427	2 377,65	585,27	765,82	14,31	647,98	364,27	-
101	Konradsreuth	3 197	2 482,65	516,15	385,42	8,01	584,74	511,05	477,28
102	Münchberg, Stadt	10 211	2 394,90	536,32	372,39	9,45	744,89	659,91	71,93
103	Naila, Stadt	7 690	2 483,87	619,41	426,69	9,22	611,12	570,99	246,44
104	Oberkotzau, Markt	5 370	2 582,55	531,98	509,02	6,20	644,57	520,58	370,19
105	Rehau, Stadt	9 356	2 731,35	452,04	539,58	24,44	799,15	596,98	319,17
106	Schwarzenbach/Saale, Stadt	6 834	1 898,96	428,13	408,78	9,34	675,04	356,11	21,56
107	Schwarzenbach/Wald, Stadt	4 327	2 829,08	593,66	716,27	16,57	520,85	382,15	599,57
108	Selbitz, Stadt	4 253	2 630,94	548,45	517,84	18,96	719,88	441,13	384,67
Landkreis Kronach									
109	Landkreis Kronach	66 348	3 753,45	661,53	790,35	27,22	1 009,02	748,96	516,37
110	Kreisverwaltung	66 348	1 292,82	241,00	217,58	1,08	332,15	421,76	79,24
111	Kreisangehörige Gemeinden davon mit	66 348	2 460,64	420,53	572,77	26,14	676,87	327,19	437,14
112	3000 und mehr Einwohnern	50 410	2 345,61	425,22	566,40	18,47	632,11	296,34	407,07
113	1000 b. u. 3000 Einwohnern	14 775	2 896,57	429,95	617,50	54,06	804,21	435,79	555,06
114	unter 1000 Einwohnern	1 163	1 908,19	97,47	280,27	3,93	999,12	285,06	242,34
Einzelergebnisse d. Gemeinden mit 3000 und mehr Einwohnern									
115	Kronach, Stadt	16 930	1 986,74	451,37	741,76	16,24	625,99	151,38	-
116	Küps, Markt	7 821	2 214,27	283,93	387,08	26,53	552,30	459,94	504,49
117	Ludwigsstadt, Stadt	3 357	2 544,54	459,34	567,15	11,95	511,00	481,68	513,42
118	Pressig, Markt	3 891	2 269,82	426,88	525,03	19,53	543,46	272,98	481,93
119	Steinbach a.Wald	3 042	5 787,60	618,83	664,84	33,01	1 457,28	541,85	2 471,78
120	Steinwiesen, Markt	3 344	2 056,32	311,97	641,87	24,34	500,49	373,99	203,66
121	Stockheim (LK Kronach)	4 802	2 287,22	406,75	311,52	2,63	676,36	350,60	539,36
122	Marktrodach, Markt	3 687	2 125,17	638,90	477,95	20,69	534,05	186,75	266,82
123	Wilhelmsthal	3 536	1 870,55	321,15	450,57	17,49	507,22	234,17	339,95
Landkreis Kulmbach									
124	Landkreis Kulmbach	71 867	3 800,68	727,69	733,37	19,62	999,30	794,12	526,58
125	Kreisverwaltung	71 867	1 190,63	223,92	231,49	1,11	330,17	310,57	93,37
126	Kreisangehörige Gemeinden davon mit	71 867	2 610,05	503,77	501,88	18,51	669,13	483,55	433,21
127	3000 und mehr Einwohnern	50 064	2 633,68	582,16	555,27	18,07	604,13	506,08	367,97
128	1000 b. u. 3000 Einwohnern	17 565	2 569,98	331,60	368,75	19,17	802,56	454,27	593,63
129	unter 1000 Einwohnern	4 238	2 497,00	291,26	422,89	20,96	883,97	338,87	539,06
Einzelergebnisse d. Gemeinden mit 3000 und mehr Einwohnern									
130	Himmelkron	3 465	3 188,33	748,12	500,33	38,12	551,07	405,07	945,61
131	Kulmbach, Große Kreisstadt	25 876	2 857,94	660,33	598,13	19,81	616,04	563,27	400,37

1) Ohne Verwaltungsgemeinschaften.- 2) Einschl. haushaltstechnischer Verrechnungen.- 3) Erstattungen, Zuweisungen u. Zuschüsse für lfd. Zwecke, allgem. Zuweisungen

*) Mitglied einer Verwaltungsgemeinschaft.

der Gemeinden 1) und Gemeindeverbände 2)
EUR je Einwohner -

Ausgaben des Vermögenshaushalts									Brutto-Ausgaben (Verwaltungs- und Vermögens- haushalt zusammen) 4)	Lfd. Nr.
zusammen	Sachinvestitionen		Investitions- Zuweis. u. Darlehen an	Tilgungen an		Sonstige Ausgaben des Vermögens- haushalts				
	ins- gesamt	darunter: Bau- maßnahmen		Erwerb von unbewegl. Vermögen	öffent- lichen Bereich		andere Bereiche	öffent- lichen Bereich		
9	10	11	12	13	14	15	16	17	18	
792,07	233,53	191,87	1,21	96,87	49,15	-	216,58	195,95	3 530,76	81
1 368,14	1 122,50	979,74	122,95	4,67	4,39	-	206,14	30,44	3 759,21	82
1 049,01	905,83	741,79	13,83	9,04	-	-	88,97	45,18	3 873,81	83
1 153,71	265,48	205,04	16,22	-	0,03	-	162,53	725,66	3 180,93	84
1 440,55	754,08	720,06	7,18	46,49	1,10	-	58,70	580,18	3 691,70	85
1 072,56	908,14	828,17	38,53	25,15	1,19	-	81,86	56,22	3 365,63	86
2 894,52	1 437,61	1 353,35	38,21	33,76	9,62	-	-	1 413,53	5 193,30	87
1 549,86	1 149,46	870,52	229,00	45,55	2,75	-	13,06	339,05	4 461,62	88
37,13	3,12	2,34	0,77	-	0,58	-	33,44	-	1 925,17	89
438,39	344,65	323,56	2,10	18,25	-	6,12	69,37	0,00	2 737,93	90
1 737,91	1 465,10	1 383,47	45,94	146,18	53,93	-	66,53	6,17	3 928,64	91
1 325,05	827,59	636,58	75,25	12,98	70,69	0,12	128,80	284,87	5 075,71	92
145,32	70,31	48,18	3,70	5,08	37,23	-	30,14	2,55	1 402,87	93
1 179,73	757,27	588,40	71,55	7,91	33,46	0,12	98,66	282,31	3 672,84	94
947,78	687,34	487,92	94,90	0,57	28,10	0,17	105,14	126,47	3 432,61	95
1 735,56	939,31	850,71	6,32	26,52	43,26	-	83,76	642,70	4 236,27	96
1 906,79	578,54	310,57	253,88	2,58	134,27	-	61,25	1 130,15	4 762,40	97
1 170,59	456,33	414,19	6,73	-	231,00	-	155,99	327,27	4 273,17	98
345,29	218,13	153,84	0,77	-	0,27	-	59,50	67,39	2 512,51	99
961,41	888,38	597,57	47,74	-	-	-	73,03	-	3 339,06	100
390,48	301,45	249,83	2,41	-	-	-	88,94	0,09	2 873,13	101
1 074,90	842,75	721,31	31,33	3,72	5,98	-	144,34	78,12	3 469,80	102
780,82	594,82	407,35	25,53	-	10,13	-	75,07	100,79	3 264,69	103
944,23	790,88	716,43	23,37	-	3,92	2,11	141,77	5,56	3 526,78	104
720,02	425,82	344,61	34,16	-	89,95	-	109,19	95,05	3 451,36	105
1 569,84	961,87	189,78	696,89	-	9,09	-	117,39	481,50	3 468,80	106
1 326,83	1 040,25	919,54	15,65	-	6,27	-	91,46	188,85	4 155,91	107
816,34	621,81	459,13	27,89	-	-	-	80,25	114,27	3 447,27	108
1 456,13	1 027,59	909,89	8,88	36,37	24,50	0,05	127,26	240,36	5 209,59	109
199,68	157,68	134,50	0,00	9,01	0,56	-	14,17	18,26	1 492,50	110
1 256,45	869,91	775,39	8,87	27,36	23,94	0,05	113,09	222,10	3 717,09	111
980,60	697,54	612,22	8,24	19,04	22,46	0,07	75,47	166,02	3 326,21	112
2 117,44	1 369,59	1 249,11	9,56	40,86	30,31	-	245,76	430,92	5 014,02	113
2 274,71	1 993,51	1 829,44	27,71	216,26	6,80	-	58,14	-	4 182,89	114
389,35	355,46	272,86	2,28	0,30	15,74	-	13,10	4,75	2 376,09	115
1 181,56	921,29	832,58	6,36	94,69	0,12	-	159,26	6,20	3 395,83	116
1 591,01	1 455,85	1 252,97	15,26	1,96	36,66	0,99	50,46	45,09	4 135,55	117
935,53	552,23	481,77	15,45	-	108,17	-	113,43	161,70	3 205,35	118
2 727,47	1 057,81	1 017,60	3,16	24,40	2,88	-	87,33	1 555,06	8 515,07	119
1 473,93	1 074,03	913,31	30,73	-	78,66	-	160,65	160,59	3 530,25	120
1 109,80	563,71	516,37	0,33	-	4,61	-	84,96	456,52	3 397,02	121
826,92	733,93	672,00	25,00	-	-	-	93,00	-	2 952,09	122
852,46	758,29	719,26	2,65	37,78	7,64	-	48,76	-	2 723,01	123
1 350,81	783,00	609,52	69,31	5,78	116,55	0,36	117,02	328,11	5 151,50	124
141,52	107,47	60,85	1,24	1,81	1,39	-	17,39	13,46	1 332,15	125
1 209,29	675,52	548,67	68,06	3,97	115,17	0,36	99,63	314,64	3 819,35	126
956,64	575,63	473,64	49,13	0,13	138,77	0,49	80,58	161,04	3 590,32	127
1 859,17	935,73	714,84	135,64	15,83	75,37	-	132,83	699,41	4 429,15	128
1 500,41	777,09	746,34	11,64	0,22	1,24	0,28	187,10	534,48	3 997,42	129
938,23	741,41	553,47	92,04	1,87	1,12	-	124,10	69,73	4 126,55	130
585,81	226,54	158,98	31,59	-	174,11	0,14	104,36	80,65	3 443,75	131

und Umlagen, Schuldendiensthilfen.- 4) Ohne bzw. abzüglich Steuerbeteiligungen.

Lfd. Nr.	Gemeinden und Gemeindeverbände	Einnahmen des Verwaltungshaushalts								sonstige Einnahmen des Verwal- tungs- haushalts
		zusammen	Steuern 4) (netto), u. steuer- ähnliche Einnahmen	Ge- bühren, zweck- gebundene Abgaben	Einnahmen aus wirtsch. Tätig- keit	Zins- einnahmen	laufd. Übertragungen 3)			
							ins- gesamt	darunter von		
								Bund und Land	Gemeinden/ Gv, Zweck- verbänden	
		19	20	21	22	23	24	25	26	27
Einzelergebnisse d. Gemeinden mit 3000 und mehr Einwohnern										
81	*Ebermannstadt, Stadt	2 648,56	1 385,94	206,44	96,23	1,50	880,53	487,03	63,19	77,92
82	Eggolsheim, Markt	2 590,98	1 470,11	161,77	86,96	4,08	858,41	619,83	11,18	9,64
83	Forchheim, Große Kreisstadt	3 981,34	2 776,30	145,76	111,03	56,45	815,68	781,92	3,98	76,12
84	Gößweinstein, Markt	2 027,43	1 001,17	187,19	35,69	5,50	762,68	686,92	6,56	35,21
85	*Gräfenberg, Stadt	2 243,07	1 183,03	174,34	100,86	0,00	700,49	683,56	2,26	84,34
86	Hallerndorf	2 290,84	1 436,90	178,05	64,49	14,38	589,92	497,48	15,75	7,11
87	Hausen (LK Forchheim)	2 276,84	1 438,15	129,23	81,06	1,21	579,86	454,03	28,19	47,34
88	Heroldsbach	2 902,70	1 091,96	965,79	8,03	6,45	725,89	661,54	33,23	104,59
89	Igensdorf, Markt	2 219,31	1 218,45	215,80	66,10	0,00	683,01	663,14	17,51	35,95
90	Langensendelbach	2 287,71	1 275,07	203,53	54,76	4,70	637,31	607,22	7,57	112,33
91	Neunkirchen a.Brand, Markt	2 477,55	1 449,40	277,80	89,46	4,67	629,68	607,14	16,75	26,54
Landkreis Hof										
92	Landkreis Hof	3 784,91	1 214,80	354,48	139,59	3,76	1 937,09	1 155,39	634,72	135,19
93	Kreisverwaltung	1 276,02	0,22	88,41	17,37	0,54	1 161,91	519,03	611,07	7,57
94	Kreisangehörige Gemeinden davon mit	2 508,90	1 214,58	266,08	122,22	3,22	775,18	636,36	23,65	127,62
95	3000 und mehr Einwohnern	2 533,33	1 210,32	269,84	132,07	3,49	782,32	604,97	27,95	135,30
96	1000 b. u. 3000 Einwohnern	2 436,03	1 206,06	254,22	97,95	2,60	766,77	720,27	13,73	108,44
97	unter 1000 Einwohnern	2 825,87	1 743,23	332,36	109,80	2,23	512,97	495,38	-	125,29
Einzelergebnisse d. Gemeinden mit 3000 und mehr Einwohnern										
98	Bad Steben, Markt	3 112,25	1 076,70	525,29	63,47	7,24	1 061,31	839,24	11,22	378,23
99	Döhlau	2 185,11	1 098,40	248,82	32,42	26,99	645,68	641,77	0,01	132,80
100	Helmbrechts, Stadt	2 719,20	1 600,98	189,06	365,37	-	514,49	470,68	18,75	49,30
101	Konradsreuth	2 495,87	1 160,43	279,90	60,31	-	924,11	782,94	7,17	71,12
102	Münchberg, Stadt	2 500,52	1 058,11	235,55	126,23	0,02	948,05	716,04	8,15	132,56
103	Naila, Stadt	2 491,66	1 136,35	206,99	101,13	5,25	1 000,36	684,85	72,80	41,57
104	Oberkotzau, Markt	2 586,91	1 112,72	315,84	48,02	8,05	929,16	683,99	31,48	173,13
105	Rehau, Stadt	2 767,00	1 344,46	378,88	62,59	2,15	793,39	537,21	77,03	185,52
106	Schwarzenbach/Saale, Stadt	1 751,07	1 189,38	40,70	84,88	0,29	402,74	358,95	11,49	33,07
107	Schwarzenbach/Wald, Stadt	2 817,54	825,30	367,29	319,75	-	941,30	771,90	6,34	363,90
108	Selbitz, Stadt	2 580,80	1 433,42	403,57	81,47	0,02	551,27	380,33	2,55	111,06
Landkreis Kronach										
109	Landkreis Kronach	3 792,89	1 304,75	334,36	104,77	7,87	1 887,43	1 160,33	627,84	153,71
110	Kreisverwaltung	1 279,76	0,22	113,09	5,83	2,41	1 121,03	469,64	616,33	37,19
111	Kreisangehörige Gemeinden davon mit	2 513,13	1 304,53	221,27	98,94	5,47	766,40	690,69	11,51	116,51
112	3000 und mehr Einwohnern	2 432,88	1 325,37	182,08	103,15	6,47	736,34	675,76	12,49	79,47
113	1000 b. u. 3000 Einwohnern	2 833,59	1 265,23	359,46	88,75	1,52	868,62	736,99	9,06	250,01
114	unter 1000 Einwohnern	1 920,40	900,63	164,47	45,93	12,35	770,77	749,74	-	26,25
Einzelergebnisse d. Gemeinden mit 3000 und mehr Einwohnern										
115	Kronach, Stadt	2 228,07	1 435,78	40,80	157,29	14,70	560,16	542,59	8,09	19,34
116	Küps, Markt	2 323,52	996,52	308,11	46,91	0,05	852,11	703,41	12,52	119,80
117	Ludwigsstadt, Stadt	2 618,16	1 139,91	355,68	95,12	2,02	845,61	781,54	7,91	179,83
118	Pressig, Markt	2 269,39	955,16	302,20	195,03	8,98	720,03	680,28	9,18	87,99
119	Steinbach a.Wald	5 553,27	4 037,09	251,81	78,82	4,38	991,02	871,79	68,10	190,15
120	Steinwiesen, Markt	2 046,48	849,20	234,78	71,92	-	793,11	772,19	1,70	97,46
121	Stockheim (Landkreis Kronach)	2 279,54	1 053,11	249,10	51,44	4,50	825,49	715,81	6,64	95,90
122	Marktrodach, Markt	2 122,31	1 085,93	149,71	78,13	0,01	734,30	666,15	23,28	74,23
123	Wilhelmsthal	1 872,39	844,43	115,64	21,60	-	846,30	842,56	0,50	44,43
Landkreis Kulmbach										
124	Landkreis Kulmbach	3 821,45	1 471,99	273,63	145,66	9,84	1 770,51	1 071,54	631,67	149,81
125	Kreisverwaltung	1 195,47	-	75,79	13,24	3,95	1 084,39	447,56	610,42	18,10
126	Kreisangehörige Gemeinden davon mit	2 625,97	1 471,99	197,84	132,42	5,89	686,12	623,98	21,25	131,71
127	3000 und mehr Einwohnern	2 666,11	1 481,89	191,28	148,18	6,35	681,82	608,80	28,76	156,60
128	1000 b. u. 3000 Einwohnern	2 549,45	1 492,31	209,00	83,19	4,15	693,55	656,96	4,90	67,26
129	unter 1000 Einwohnern	2 468,92	1 270,88	229,10	150,34	7,62	706,11	666,57	0,34	104,87
Einzelergebnisse d. Gemeinden mit 3000 und mehr Einwohnern										
130	Himmelkron	3 196,97	1 942,22	415,18	108,58	8,82	709,60	687,55	-	12,57
131	Kulmbach, Große Kreisstadt	2 845,73	1 725,21	157,61	167,34	9,51	573,21	505,90	32,46	212,85

1) Ohne Verwaltungsgemeinschaften.- 2) Einschl. haushaltstechnischer Verrechnungen.- 3) Erstattungen, Zuweisungen u. Zuschüsse für lfd. Zwecke, allgem. Zuweisungen

*) Mitglied einer Verwaltungsgemeinschaft.

der Gemeinden 1) und Gemeindeverbände 2)
EUR je Einwohner -

Einnahmen des Vermögenshaushalts									Brutto-Ausgaben (Verwaltungs- und Vermögens- haushalt zusammen) 4)	Lfd. Nr.
zusammen	Darlehens- rück- flüsse	Ver- äußerung von Vermögen	Beiträge und ähnliche Entgelte	Zuweisungen u. Zuschüsse für Investitionen		Schuldenaufnahmen		sonstige Einnahmen des Vermögens- haushalts		
				ins- gesamt	dar.: von Bund und Land	öffent- licher Bereich	Kredit- marktmittel Inn. Darl.			
28	29	30	31	32	33	34	35	36	37	
792,70	0,71	1,66	13,79	176,56	170,48	-	96,87	503,11	3 441,26	81
1 431,19	-	128,97	55,51	354,27	354,11	-	491,68	400,75	4 022,17	82
183,32	19,79	11,23	6,22	146,08	115,35	-	-	-	4 164,67	83
1 492,46	-	2,68	9,06	406,56	405,95	-	-	1 074,16	3 519,90	84
1 261,46	-	0,78	78,41	324,76	196,71	-	-	857,51	3 504,52	85
1 714,20	-	12,64	21,61	394,78	394,78	-	-	1 285,16	4 005,04	86
2 904,56	-	5,76	11,23	88,12	83,46	-	1 373,81	1 425,64	5 181,40	87
1 547,09	-	16,71	65,46	234,67	214,63	-	-	1 230,25	4 449,79	88
449,55	-	0,03	81,68	136,68	136,68	-	231,17	-	2 668,86	89
826,94	-	3,79	26,36	156,12	156,12	-	-	640,67	3 114,64	90
1 629,10	-	1,21	47,65	737,46	729,09	-	-	842,78	4 106,65	91
1 111,05	6,15	48,68	44,81	416,42	401,96	-	86,45	508,55	4 895,96	92
101,61	-	0,02	-	40,14	32,70	-	-	61,45	1 377,63	93
1 009,43	6,15	48,66	44,81	376,28	369,26	-	86,45	447,09	3 518,33	94
771,46	7,57	53,24	37,05	312,93	306,67	-	82,91	277,76	3 304,79	95
1 599,23	2,82	38,85	65,90	536,03	526,86	-	98,46	857,18	4 035,26	96
1 217,90	-	2,80	-	355,74	355,74	-	-	859,36	4 043,77	97
766,61	-	299,27	2,66	90,74	90,74	-	57,19	316,74	3 878,86	98
579,08	1,20	0,07	162,60	193,92	193,92	-	-	221,30	2 764,20	99
385,43	-	25,56	7,21	352,67	324,33	-	-	-	3 104,64	100
638,47	-	4,93	2,50	167,24	167,24	-	36,35	427,46	3 134,34	101
852,85	0,12	72,87	90,36	313,98	313,88	-	375,52	0,00	3 353,37	102
638,32	-	69,58	7,49	335,92	332,00	-	-	225,33	3 129,98	103
731,58	0,02	32,92	27,90	315,75	304,58	-	125,70	229,30	3 318,49	104
873,36	53,45	46,28	9,50	379,02	371,36	-	33,16	351,96	3 640,36	105
1 061,06	0,02	20,22	4,45	139,40	136,87	-	42,24	854,73	2 812,13	106
1 267,82	-	58,70	22,44	709,88	709,88	-	28,89	447,92	4 085,36	107
713,13	-	6,59	102,44	309,99	309,99	-	-	294,12	3 293,93	108
1 442,25	1,20	17,28	13,23	582,71	566,63	-	166,88	660,94	5 235,14	109
184,81	0,07	0,12	-	68,11	65,83	-	-	116,51	1 464,57	110
1 257,44	1,13	17,16	13,23	514,60	500,80	-	166,88	544,43	3 770,57	111
948,00	1,32	20,34	11,10	382,39	374,20	-	55,63	477,22	3 380,88	112
2 271,24	0,59	7,60	21,46	930,90	898,64	-	559,55	751,13	5 104,83	113
1 790,43	-	0,81	1,31	956,50	933,74	-	-	831,82	3 710,82	114
193,48	3,84	3,18	-	186,46	181,38	-	-	-	2 421,55	115
1 173,51	0,19	27,03	27,84	475,29	475,29	-	255,72	387,43	3 497,03	116
1 789,64	-	8,62	90,96	934,59	922,41	-	-	755,46	4 407,80	117
1 122,67	-	0,21	-	412,62	380,09	-	110,51	599,32	3 392,06	118
2 735,52	-	1,66	-	349,03	301,37	-	-	2 384,83	8 288,79	119
1 473,93	-	91,48	1,31	718,00	718,00	-	-	663,14	3 520,41	120
1 173,12	-	0,42	2,79	261,67	261,36	-	46,75	861,49	3 452,66	121
826,92	-	113,15	1,14	297,45	294,00	-	40,68	374,50	2 949,24	122
855,94	-	0,06	4,05	521,28	521,28	-	-	330,56	2 728,33	123
1 335,13	0,79	19,10	23,41	461,56	444,96	-	120,44	709,83	5 156,58	124
152,85	0,20	1,22	-	45,44	44,20	-	-	105,99	1 348,33	125
1 182,28	0,59	17,88	23,41	416,12	400,76	-	120,44	603,84	3 808,25	126
976,13	0,81	19,37	26,15	405,35	394,08	-	104,98	419,47	3 642,24	127
1 774,61	0,11	12,43	5,80	446,18	427,98	-	193,57	1 116,53	4 324,07	128
1 162,58	-	22,84	64,01	418,79	366,95	-	-	656,94	3 631,50	129
1 046,87	-	0,03	34,12	67,11	66,24	-	-	945,61	4 243,84	130
742,05	0,93	8,40	0,04	231,12	225,45	-	99,17	402,39	3 587,78	131

und Umlagen, Schuldendiensthilfen.- 4) Ohne bzw. abzüglich Steuerbeteiligungen.

Tab. 2.11 Ausgabe- und Einnahmearten
- Beträge in

Lfd. Nr.	Gemeinden und Gemeindeverbände	Einwohner am 30.6. des Berichts- jahres	Ausgaben des Verwaltungshaushalts						
			zusammen 4)	Personal- ausgaben	Laufender Sach- aufwand	Zins- ausgaben	Laufende Übertragungen 3) an		Sonstige Ausgaben des Verwal- tungs- haushalts
							öffent- lichen Bereich	andere Bereiche	
		1	2	3	4	5	6	7	8
132	Mainleus	6 559	2 495,63	629,09	678,02	35,23	503,66	529,10	120,53
133	*Marktleugast, Markt	3 110	2 211,42	309,06	516,03	5,68	718,47	437,54	224,64
134	Neudrossenfeld	3 768	2 139,44	409,32	379,62	1,70	555,39	376,25	417,15
135	*Stadtsteinach, Stadt	3 175	1 899,69	219,63	404,08	-	867,15	375,29	33,55
136	Thurnau, Markt	4 111	2 314,19	520,38	443,44	1,18	489,24	466,35	393,61
137	Landkreis Lichtenfels	67 426	3 951,87	765,41	644,23	42,27	967,71	1 088,67	443,59
138	Kreisverwaltung	67 426	1 360,54	238,27	172,68	16,97	323,80	515,41	93,42
139	Kreisangehörige Gemeinden	67 426	2 591,33	527,15	471,55	25,30	643,91	573,25	350,17
	davon mit								
140	3000 und mehr Einwohnern	63 015	2 620,88	533,54	483,54	26,78	635,38	597,65	343,99
141	1000 b. u. 3000 Einwohnern	4 411	2 169,20	435,84	300,34	4,08	765,74	224,75	438,45
	Einzelergebnisse d. Gemeinden mit 3000 und mehr Einwohnern								
142	Altenkunstadt	5 603	2 415,79	422,65	389,01	25,12	611,86	633,75	333,39
143	Burgkunstadt, Stadt	6 452	3 468,01	449,70	508,45	41,77	695,76	642,37	1 129,97
144	Ebensfeld, Markt	5 583	2 115,96	420,56	473,44	2,99	677,72	541,24	-
145	Lichtenfels, Stadt	20 278	2 598,24	659,49	473,44	5,44	554,26	626,00	279,62
146	Michelau i.OFr.	6 221	2 110,88	483,08	407,66	33,25	561,27	429,93	195,69
147	*Redwitz a.d.Rodach	3 375	2 430,19	305,07	470,84	3,65	997,37	548,87	104,38
148	Bad Staffelstein, Stadt	10 699	2 822,83	522,06	577,29	36,43	671,03	571,27	444,74
149	Weismain, Stadt	4 804	2 749,33	626,53	513,04	112,69	637,22	751,57	108,27
150	Landkreis Wunsiedel i.Fichtelgebirge	72 036	4 498,48	909,12	783,82	66,89	1 093,92	1 238,37	406,37
151	Kreisverwaltung	72 036	1 659,23	260,22	267,73	18,60	307,15	701,12	104,40
152	Kreisangehörige Gemeinden	72 036	2 839,25	648,89	516,09	48,28	786,77	537,25	301,97
	davon mit								
153	3000 und mehr Einwohnern	55 737	2 982,78	737,80	573,27	47,58	748,58	556,05	319,49
154	1000 b. u. 3000 Einwohnern	15 350	2 328,09	316,78	326,76	50,51	893,81	483,24	257,00
155	unter 1000 Einwohnern	949	2 677,52	799,18	219,60	53,69	1 298,26	306,78	-
	Einzelergebnisse d. Gemeinden mit 3000 und mehr Einwohnern								
156	Arzberg, Stadt	5 076	2 775,42	673,30	678,55	36,35	591,80	471,38	324,04
157	Kirchenlamitz, Stadt	3 151	2 547,01	458,07	523,05	6,60	628,23	601,67	329,38
158	Markredwitz, Große Kreisstadt	17 286	3 676,56	763,21	560,02	41,83	911,36	743,12	657,02
159	Schönwald, Stadt	3 163	2 800,80	477,71	558,46	7,24	622,74	745,88	388,77
160	Selb, Große Kreisstadt	14 691	2 491,83	897,60	665,69	23,00	705,60	199,93	-
161	Weißensstadt, Stadt	3 060	2 343,00	448,29	577,28	53,23	690,80	514,47	58,93
162	Wunsiedel, Stadt	9 310	3 001,99	751,82	415,36	128,89	702,10	750,58	253,25
Reg.Bez. Mittelfranken									
1	Bezirksverwaltung	1 809 659	582,07	48,10	20,21	0,16	18,17	481,12	14,32
2	Kreisfreie Städte	856 657	3 997,51	1 303,58	653,46	52,26	551,58	1 416,65	19,97
3	Ansbach	42 194	3 776,13	1 061,77	662,14	5,90	484,85	1 295,49	265,97
4	Erlangen	117 151	3 937,97	1 368,62	720,27	19,94	600,27	1 228,86	-
5	Fürth	131 572	3 984,86	1 043,97	585,82	58,55	460,41	1 791,37	44,74
6	Nürnberg	524 514	4 090,33	1 391,63	614,28	63,40	576,13	1 444,89	-
7	Schwabach	41 226	3 252,67	1 074,53	1 169,07	29,81	460,08	519,17	-
8	Landkreise und ihre Gemeinden	953 002	3 904,31	764,48	686,47	13,89	1 152,00	792,21	495,26
9	Kreisverwaltungen	953 002	1 215,60	211,68	203,70	1,55	417,92	316,38	64,37
10	Kreisangehörige Gemeinden	953 002	2 688,72	552,80	482,77	12,34	734,08	475,83	430,90
11	Reg.Bez. Mittelfranken zusammen	1 809 659	4 530,50	1 067,78	691,05	32,21	885,94	1 568,93	284,59
12	Landkreis Ansbach	188 975	3 997,91	791,94	713,92	15,97	1 099,03	823,54	553,50
13	Kreisverwaltung	188 975	1 250,16	226,78	175,23	1,92	403,65	370,85	71,73
14	Kreisangehörige Gemeinden	188 975	2 747,74	565,16	538,70	14,05	695,38	452,69	481,77
	davon mit								
15	3000 und mehr Einwohnern	125 509	2 944,61	659,11	622,10	14,10	664,94	488,08	496,28

1) Ohne Verwaltungsgemeinschaften.- 2) Einschl. haushaltstechnischer Verrechnungen.- 3) Erstattungen, Zuweisungen u. Zuschüsse für lfd. Zwecke, allgem. Zuweisungen

*) Mitglied einer Verwaltungsgemeinschaft.

der Gemeinden 1) und Gemeindeverbände 2)
EUR je Einwohner -

Ausgaben des Vermögenshaushalts									Brutto-Ausgaben (Verwaltungs- und Vermögens- haushalt zusammen) 4)	Lfd. Nr.
zusammen	Sachinvestitionen		Investitions- Zuweis. u. Darlehen an		Tilgungen an		Sonstige Ausgaben des Vermögens- haushalts			
	ins- gesamt	darunter: Bau- maßnahmen	Erwerb von unbewegl. Vermögen	öffent- lichen Bereich	andere Bereiche	öffent- lichen Bereich		andere Bereiche		
9	10	11	12	13	14	15	16	17	18	
1 768,83	1 605,38	1 362,85	123,51	-	49,25	0,15	92,48	21,57	4 264,46	132
1 011,97	786,37	689,10	54,08	-	15,03	-	24,67	185,90	3 223,39	133
1 221,94	139,04	120,99	0,38	-	1,27	5,31	18,06	1 058,26	3 361,38	134
1 117,12	1 105,51	1 012,63	79,16	-	6,57	-	5,04	-	3 016,81	135
1 601,52	821,76	712,20	22,45	-	496,91	-	33,14	249,71	3 915,71	136
1 219,94	796,82	557,33	76,77	17,18	30,13	-	115,76	260,05	5 171,81	137
259,59	186,58	60,37	31,06	7,96	1,41	-	33,32	30,32	1 620,13	138
960,34	610,24	496,96	45,71	9,22	28,71	-	82,43	229,73	3 551,68	139
927,54	619,49	511,00	41,66	9,87	29,24	-	81,60	187,34	3 548,42	140
1 428,95	478,12	296,36	103,57	-	21,14	-	94,32	835,37	3 598,15	141
1 446,16	1 148,32	1 097,97	1,41	20,08	0,78	-	46,44	230,54	3 861,95	142
740,92	523,33	427,98	6,36	-	25,17	-	142,86	49,56	4 208,93	143
598,73	540,74	442,35	2,83	0,37	1,83	-	54,89	0,90	2 714,68	144
831,07	471,42	371,78	40,97	-	31,67	-	48,67	279,32	3 429,31	145
880,06	699,27	588,37	66,75	-	8,74	-	32,84	139,21	2 990,94	146
1 362,29	723,99	534,58	135,37	-	11,96	-	50,20	576,15	3 792,48	147
662,17	495,05	391,38	38,61	47,00	42,92	-	69,68	7,52	3 485,01	148
1 709,73	948,84	754,99	92,49	0,88	97,79	-	322,17	340,06	4 459,06	149
1 644,32	740,46	606,30	41,67	9,95	188,26	-	307,46	398,19	6 142,80	150
321,95	127,05	91,39	3,97	1,01	1,26	-	66,40	126,23	1 981,18	151
1 322,36	613,41	514,91	37,70	8,94	186,99	-	241,06	271,96	4 161,62	152
1 316,32	524,91	440,58	40,40	11,45	228,99	-	269,95	281,01	4 299,10	153
1 388,05	936,30	786,36	30,23	0,36	46,05	-	149,42	255,93	3 716,14	154
614,81	588,49	489,34	-	-	-	-	26,32	-	3 292,33	155
1 467,75	573,30	541,89	10,38	1,58	744,90	-	111,96	36,02	4 243,17	156
948,49	532,55	457,41	0,64	150,32	149,33	-	115,01	1,27	3 495,50	157
867,29	342,49	195,91	87,35	-	366,92	-	55,16	102,72	4 543,85	158
1 562,38	190,22	169,47	2,27	47,42	255,51	-	130,25	938,99	4 363,18	159
794,03	539,19	479,19	16,52	-	58,50	-	196,34	-	3 285,86	160
3 191,57	1 471,42	1 278,39	142,76	-	65,49	-	1 123,36	531,30	5 534,57	161
2 316,19	614,74	589,75	0,05	0,73	32,36	-	690,46	977,91	5 318,18	162
14,03	8,18	6,18	-	0,85	0,49	0,01	2,94	1,56	596,10	1
925,04	478,07	364,86	65,83	6,37	42,60	0,00	295,07	102,93	4 922,54	2
642,11	520,11	392,90	21,84	0,55	44,17	-	58,48	18,79	4 418,24	3
587,74	471,69	394,98	3,75	36,22	35,92	-	34,76	9,15	4 525,71	4
1 011,10	481,76	191,61	229,08	0,05	48,26	-	308,58	172,45	4 995,96	5
1 004,47	460,11	383,90	45,28	2,25	33,13	0,00	387,69	121,29	5 094,80	6
887,87	669,88	561,28	27,75	-	162,49	-	55,50	-	4 140,54	7
1 281,50	759,54	619,23	57,59	22,79	67,91	1,84	84,83	344,58	5 185,82	8
143,64	107,65	87,19	1,51	7,30	8,02	-	12,13	8,54	1 359,23	9
1 137,87	651,90	532,04	56,08	15,50	59,89	1,84	72,71	336,04	3 826,58	10
1 126,79	634,47	505,00	61,49	15,87	56,42	0,98	187,29	231,75	5 657,29	11
1 539,38	888,08	740,35	69,00	19,49	52,85	2,12	137,50	439,34	5 537,28	12
116,83	69,83	52,62	0,01	1,29	0,63	-	34,06	11,03	1 367,00	13
1 422,54	818,25	687,72	68,99	18,20	52,22	2,12	103,44	428,31	4 170,29	14
1 117,17	712,04	583,54	67,08	12,44	50,12	1,92	96,76	243,89	4 061,78	15

und Umlagen, Schuldendiensthilfen.- 4) Ohne bzw. abzüglich Steuerbeteiligungen.

noch: Tab. 2.11 Ausgabe- und Einnahmearten
- Beträge in

Lfd. Nr.	Gemeinden und Gemeindeverbände	Einnahmen des Verwaltungshaushalts								
		zusammen	Steuern 4) (netto), u. steuer- ähnliche Einnahmen	Ge- bühren, zweck- gebundene Abgaben	Einnahmen aus wirtsch. Tätig- keit	Zins- einnahmen	laufd. Übertragungen 3)			sonstige Einnahmen des Verwal- tungs- haushalts
							ins- gesamt	darunter von		
								Bund und Land	Gemeinden/ Gv, Zweck- verbänden	
		19	20	21	22	23	24	25	26	27
132	Mainleus	2 619,61	913,97	431,77	236,37	0,13	860,15	775,88	16,11	177,21
133	*Marktleugast, Markt	2 199,19	848,46	214,17	95,86	8,06	943,51	812,49	23,21	89,14
134	Neudrossenfeld	2 137,52	1 218,66	95,75	57,86	3,99	721,66	627,28	42,28	39,60
135	*Stadtsteinach, Stadt	2 234,99	1 276,70	24,71	117,66	0,03	698,41	693,20	0,36	117,49
136	Thurnau, Markt	2 332,96	1 347,38	29,69	66,15	0,03	810,22	687,34	63,65	79,49
137	Landkreis Lichtenfels	3 857,26	1 292,65	379,81	84,78	16,79	1 941,58	1 120,57	616,21	141,66
138	Kreisverwaltung	1 231,02	0,07	64,48	2,05	13,53	1 147,60	503,72	601,94	3,31
139	Kreisangehörige Gemeinden	2 626,24	1 292,59	315,33	82,74	3,26	793,98	616,86	14,26	138,35
	davon mit									
140	3000 und mehr Einwohnern	2 658,48	1 309,23	320,88	84,59	3,03	798,59	611,08	14,74	142,17
141	1000 b. u. 3000 Einwohnern	2 165,69	1 054,85	236,08	56,24	6,45	728,17	699,33	7,41	83,89
	Einzelergebnisse d. Gemeinden									
	mit 3000 und mehr Einwohnern									
142	Altenkunstadt	2 410,90	979,58	284,49	123,31	0,45	847,42	707,33	12,30	175,65
143	Burgkunstadt, Stadt	3 431,74	1 809,12	409,69	65,68	24,77	863,92	559,29	12,29	258,56
144	Ebensfeld, Markt	2 376,79	1 419,05	286,63	52,98	1,18	596,26	581,43	9,05	20,69
145	Lichtenfels, Stadt	2 673,83	1 207,74	262,63	101,95	0,22	972,86	719,79	14,74	128,43
146	Michelau i.OFr.	2 109,88	1 293,22	136,36	55,96	0,00	604,32	571,93	13,23	20,01
147	*Redwitz a.d.Rodach	2 395,08	1 276,67	336,86	117,80	5,19	532,47	388,08	49,68	126,08
148	Bad Staffelstein, Stadt	2 873,90	1 422,60	498,70	79,69	0,02	661,38	508,69	14,34	211,51
149	Weismain, Stadt	2 587,00	1 114,20	361,34	52,94	0,00	897,53	579,44	5,82	160,99
150	Landkreis Wunsiedel i.Fichtelgebirge	4 415,94	1 504,09	249,74	164,44	8,39	2 356,74	1 194,73	770,74	132,54
151	Kreisverwaltung	1 613,40	1,11	9,41	3,03	1,12	1 580,67	577,04	742,84	18,06
152	Kreisangehörige Gemeinden	2 802,54	1 502,98	240,32	161,41	7,27	776,07	617,69	27,90	114,47
	davon mit									
153	3000 und mehr Einwohnern	2 942,58	1 658,78	260,78	176,97	8,92	720,96	547,28	30,67	116,17
154	1000 b. u. 3000 Einwohnern	2 308,59	970,70	173,61	112,35	1,74	937,09	842,22	10,60	113,10
155	unter 1000 Einwohnern	2 566,90	962,24	117,54	41,14	0,17	1 408,75	1 121,55	145,07	37,06
	Einzelergebnisse d. Gemeinden									
	mit 3000 und mehr Einwohnern									
156	Arzberg, Stadt	2 775,70	917,29	515,45	151,49	1,02	1 030,76	871,07	48,66	159,69
157	Kirchenlamitz, Stadt	2 544,04	806,19	272,65	148,45	1,90	1 199,74	985,47	15,64	115,11
158	Marktreudwitz, Große Kreisstadt	3 664,06	2 618,09	174,03	92,67	11,64	630,89	366,99	21,51	136,73
159	Schönwald, Stadt	2 793,31	854,54	362,29	275,96	2,85	1 077,89	782,03	0,13	219,79
160	Selb, Große Kreisstadt	2 429,88	1 588,26	128,69	280,66	7,03	370,15	298,22	32,74	55,09
161	Weißensstadt, Stadt	2 018,84	965,62	99,62	153,75	1,66	719,11	690,31	2,31	79,08
162	Wunsiedel, Stadt	2 992,23	1 182,75	505,92	167,43	17,97	990,14	823,43	59,39	128,01
Reg.Bez. Mittelfranken										
1	Bezirksverwaltung	580,25	-	3,02	2,55	0,27	571,18	128,90	382,50	3,23
2	Kreisfreie Städte	4 353,75	2 218,72	206,95	139,06	23,00	1 714,02	1 450,31	79,52	52,00
3	Ansbach	3 733,91	1 432,91	323,05	139,36	8,55	1 712,68	1 339,42	122,91	117,35
4	Erlangen	4 335,62	2 863,49	171,27	123,79	16,94	1 113,48	921,95	95,62	46,65
5	Fürth	4 281,26	1 823,03	259,54	112,80	53,27	1 973,45	1 336,77	95,27	59,17
6	Nürnberg	4 491,03	2 274,01	178,51	144,96	17,25	1 828,49	1 640,90	69,82	47,81
7	Schwabach	3 524,53	1 750,13	383,51	190,87	31,61	1 137,67	1 002,65	62,43	30,74
8	Landkreise und ihre Gemeinden	3 860,78	1 429,39	380,68	95,87	11,92	1 819,12	981,99	683,98	123,79
9	Kreisverwaltungen	1 208,88	0,09	97,96	7,21	3,03	1 091,87	383,42	655,70	8,72
10	Kreisangehörige Gemeinden	2 651,90	1 429,30	282,72	88,66	8,89	727,25	598,56	28,27	115,07
11	Reg.Bez. Mittelfranken zusammen	4 674,39	1 803,04	301,46	118,87	17,43	2 340,55	1 332,58	780,33	93,03
12	Landkreis Ansbach	3 972,60	1 328,83	449,73	111,24	12,13	1 923,59	1 024,24	657,32	147,09
13	Kreisverwaltung	1 247,54	0,00	73,64	16,30	2,48	1 152,67	383,33	637,74	2,44
14	Kreisangehörige Gemeinden	2 725,07	1 328,82	376,09	94,94	9,65	770,92	640,90	19,58	144,65
	davon mit									
15	3000 und mehr Einwohnern	2 921,89	1 422,89	438,65	110,35	8,28	774,39	615,80	23,00	167,33

1) Ohne Verwaltungsgemeinschaften.- 2) Einschl. haushaltstechnischer Verrechnungen.- 3) Erstattungen, Zuweisungen u. Zuschüsse für lfd. Zwecke, allgem. Zuweisungen

*) Mitglied einer Verwaltungsgemeinschaft.

der Gemeinden 1) und Gemeindeverbände 2)
EUR je Einwohner -

Einnahmen des Vermögenshaushalts									Brutto-Ausgaben (Verwaltungs- und Vermögens- haushalt zusammen) 4)	Lfd. Nr.
zusammen	Darlehens- rück- flüsse	Ver- äußerung von Vermögen	Beiträge und ähnliche Entgelte	Zuweisungen u. Zuschüsse für Investitionen		Schuldenaufnahmen		sonstige Einnahmen des Vermögens- haushalts		
				ins- gesamt	dar.: von Bund und Land	öffent- licher Bereich	Kredit- marktmittel Inn. Darl.			
28	29	30	31	32	33	34	35	36	37	
1 437,57	-	3,04	2,84	987,94	930,69	-	410,12	33,63	4 057,18	132
958,88	4,54	6,88	1,00	673,02	667,27	-	-	273,44	3 158,07	133
1 218,74	0,37	8,15	224,47	85,12	85,12	-	-	900,62	3 356,26	134
773,01	0,31	148,62	1,76	622,31	622,31	-	-	-	3 008,00	135
1 601,18	-	50,66	76,99	781,00	775,92	-	-	692,53	3 934,14	136
1 286,02	9,46	23,67	32,57	333,69	310,93	-	219,21	667,42	5 143,29	137
223,85	8,40	0,92	-	46,95	43,64	-	74,16	93,42	1 454,87	138
1 062,17	1,06	22,75	32,57	286,74	267,29	-	145,05	574,00	3 688,42	139
1 036,52	1,12	21,79	34,49	289,61	271,93	-	155,20	534,31	3 695,00	140
1 428,63	0,23	36,57	5,02	245,74	201,08	-	-	1 141,07	3 594,32	141
1 445,93	-	5,94	6,08	467,28	467,28	-	535,43	431,20	3 856,83	142
1 620,54	1,01	0,69	17,11	394,80	305,22	-	-	1 206,92	5 052,28	143
940,42	-	18,48	10,45	234,29	233,07	-	-	677,20	3 317,21	144
805,56	3,16	26,67	43,76	188,52	185,26	-	-	543,46	3 479,39	145
880,06	-	93,65	11,79	78,44	78,44	-	482,24	213,94	2 989,94	146
1 363,33	-	13,99	36,09	152,55	152,55	-	148,15	1 012,55	3 758,41	147
650,84	-	4,62	76,68	235,81	230,29	-	-	333,74	3 524,74	148
1 693,23	-	2,48	14,18	921,68	837,48	-	682,81	72,08	4 280,23	149
1 566,51	8,62	32,05	8,33	745,41	700,22	-	172,06	600,05	5 982,44	150
327,79	0,03	0,00	-	106,49	104,49	-	13,88	207,38	1 941,19	151
1 238,72	8,60	32,04	8,33	638,91	595,73	-	158,17	392,66	4 041,26	152
1 200,40	11,05	34,68	4,02	531,76	482,91	-	182,24	436,66	4 142,98	153
1 417,50	0,23	24,47	24,48	1 030,54	1 006,23	-	80,59	257,20	3 726,10	154
597,47	-	-	-	597,47	582,03	-	-	-	3 164,38	155
1 461,64	-	70,17	15,14	395,91	398,24	-	810,20	170,20	4 237,33	156
1 060,99	-	1,84	3,85	739,75	727,58	-	37,33	278,22	3 605,03	157
1 017,98	33,40	33,28	2,76	337,91	330,53	-	-	610,62	4 682,04	158
965,92	-	1,52	0,88	318,22	169,76	-	-	645,30	3 759,23	159
425,61	0,19	62,58	2,27	360,56	346,31	-	-	-	2 855,49	160
2 254,51	-	5,88	16,30	935,73	935,73	-	1 296,59	-	4 273,35	161
2 399,65	3,82	5,71	0,15	1 105,28	902,33	-	210,47	1 074,22	5 391,89	162
13,88	-	0,03	-	1,11	0,44	-	-	12,74	594,12	1
676,25	3,05	35,86	12,04	178,53	168,87	-	394,87	51,89	5 030,01	2
890,61	0,14	222,97	18,08	194,02	169,74	-	-	455,39	4 624,51	3
212,00	3,34	31,06	9,28	168,33	158,19	-	-	-	4 547,62	4
611,44	0,46	5,62	5,57	174,32	172,51	-	233,62	191,84	4 892,70	5
809,68	4,10	26,98	13,81	178,48	167,74	-	586,32	-	5 300,71	6
285,35	0,19	67,53	11,90	205,72	200,97	-	-	-	3 809,87	7
1 216,18	14,68	45,36	55,68	265,88	254,53	-	98,78	735,80	5 076,95	8
124,00	0,13	0,35	-	43,55	41,28	-	2,57	77,41	1 332,88	9
1 092,18	14,56	45,01	55,68	222,33	213,25	-	96,21	658,39	3 744,08	10
974,46	9,18	40,89	35,02	225,63	214,42	-	238,95	424,79	5 648,85	11
1 435,72	4,88	64,10	89,32	326,59	313,72	-	108,96	841,87	5 408,33	12
111,08	-	0,59	-	20,95	20,95	-	12,96	76,59	1 358,62	13
1 324,64	4,88	63,51	89,32	305,65	292,77	-	96,00	765,28	4 049,71	14
1 028,27	5,89	77,11	50,79	293,56	283,21	-	60,98	539,95	3 950,16	15

und Umlagen, Schuldendiensthilfen.- 4) Ohne bzw. abzüglich Steuerbeteiligungen.

Tab. 2.11 Ausgabe- und Einnahmearten
- Beträge in

Lfd. Nr.	Gemeinden und Gemeindeverbände	Einwohner am 30.6. des Berichts- jahres	Ausgaben des Verwaltungshaushalts						
			zusammen 4)	Personal- ausgaben	Laufender Sach- aufwand	Zins- ausgaben	Laufende Übertragungen 3) an		Sonstige Ausgaben des Verwal- tungs- haushalts
							öffent- lichen Bereich	andere Bereiche	
		1	2	3	4	5	6	7	8
16	1000 b. u. 3000 Einwohnern	58 392	2 363,79	382,34	367,70	12,78	751,50	385,65	463,83
17	unter 1000 Einwohnern	5 074	2 296,58	344,95	443,52	27,31	802,57	348,80	329,44
	Einzelergebnisse d. Gemeinden mit 3000 und mehr Einwohnern								
18	Aurach	3 171	2 516,68	427,24	446,19	14,18	609,97	359,53	659,57
19	Bechhofen, Markt	6 238	2 105,46	411,15	360,30	13,07	511,75	563,29	245,91
20	Burgoberbach	3 737	2 424,70	550,32	397,22	6,67	656,46	486,18	327,84
21	Dietenhofen, Markt	5 731	2 667,46	939,65	430,87	-	744,87	398,37	153,70
22	Dinkelsbühl, Große Kreisstadt	12 309	3 571,21	821,37	646,77	25,64	664,54	647,85	765,04
23	Feuchtwangen, Stadt	12 726	2 914,73	658,81	424,86	11,54	636,81	382,92	799,79
24	Heilsbronn, Stadt	9 820	4 202,67	783,25	1 565,13	8,13	681,58	407,10	757,47
25	Herrieden, Stadt	8 306	3 353,87	604,70	446,05	2,37	1 092,18	658,05	550,51
26	Lehrberg, Markt	3 151	2 141,91	352,12	312,55	4,93	592,57	397,13	482,60
27	Leutershausen, Stadt	5 656	2 557,61	527,88	330,85	53,81	562,56	543,97	538,54
28	Lichtenau, Markt	3 868	3 220,47	583,25	1 431,49	24,07	588,98	253,03	339,65
29	Merkendorf, Stadt	3 054	2 393,69	470,56	352,47	-	649,90	562,72	358,04
30	Neuendettelsau	8 203	2 248,72	393,88	333,88	0,45	500,56	521,28	498,68
31	Petersaurach	5 069	2 376,72	699,38	368,77	8,05	557,63	381,17	361,72
32	Rothenburg/Tauber, Große Kreisstadt	11 431	3 209,10	887,16	922,63	14,20	706,84	606,30	71,97
33	Sachsen b.Ansbach	3 636	2 520,82	1 003,63	584,09	10,71	606,26	63,73	252,40
34	Schnelldorf	3 663	3 207,64	436,99	572,64	32,87	622,08	409,43	1 133,65
35	Wassertrüdingen, Stadt	6 313	2 648,24	588,85	558,36	24,05	725,62	491,82	259,53
36	Windsbach, Stadt	6 227	3 035,28	851,17	634,98	5,20	563,44	487,67	492,82
37	*Wolframs-Eschenbach, Stadt	3 200	2 887,88	369,38	529,84	29,22	831,73	674,08	453,63
38	Landkreis Erlangen-Höchststadt	141 201	4 234,83	825,13	635,05	9,44	1 502,08	790,42	472,70
39	Kreisverwaltung	141 201	1 296,98	199,73	190,98	0,80	530,40	320,11	54,97
40	Kreisangehörige Gemeinden davon mit	141 201	2 937,85	625,40	444,07	8,64	971,68	470,32	417,74
41	3000 und mehr Einwohnern	123 945	2 973,43	612,53	448,88	8,78	958,14	506,95	438,16
42	1000 b. u. 3000 Einwohnern	17 256	2 682,28	717,88	409,51	7,67	1 069,00	207,19	271,03
	Einzelergebnisse d. Gemeinden mit 3000 und mehr Einwohnern								
43	Adelsdorf	9 353	2 500,81	1 076,57	777,06	35,79	605,64	5,75	-
44	*Aurachtal	3 138	2 330,89	211,51	389,18	12,36	821,74	499,33	396,76
45	Baiersdorf, Stadt	8 109	2 789,23	768,61	387,92	11,83	827,99	331,75	461,13
46	Bubenreuth	4 620	2 279,24	427,98	431,14	26,73	700,76	555,31	137,32
47	*Buckenhof	3 218	2 528,09	423,92	301,15	0,01	859,00	460,23	483,79
48	Eckental, Markt	14 716	2 564,88	405,90	294,80	7,17	711,94	602,74	542,33
49	Hemhofen	5 403	3 152,07	930,62	279,96	9,36	709,59	497,96	724,57
50	Heroldsberg, Markt	8 489	3 027,51	859,59	570,49	15,90	764,08	379,44	438,02
51	Herzogenaurach, Stadt	24 593	3 500,79	609,46	465,91	-	1 845,85	579,57	-
52	*Heßdorf	3 760	2 537,72	263,90	296,11	14,71	857,81	503,66	601,53
53	Höchststadt/Aisch, Stadt	13 962	3 296,60	760,11	519,05	3,58	639,76	683,00	691,11
54	Kalchreuth	3 050	2 628,30	444,97	582,20	0,64	675,53	527,93	397,03
55	Möhrendorf	4 931	2 190,54	316,64	486,43	-	628,83	496,81	261,83
56	Röttenbach (LK Erlangen-Höchststadt)	4 772	5 896,42	614,44	348,27	-	1 203,67	648,81	3 081,23
57	*Uttenreuth	5 025	2 716,97	528,09	382,41	19,24	877,96	431,37	477,89
58	Weisendorf, Markt	6 806	2 028,49	325,72	407,08	-	606,87	688,82	0,00
59	Landkreis Fürth	119 904	3 742,15	860,21	711,73	18,04	1 067,10	829,10	255,96
60	Kreisverwaltung	119 904	1 126,46	213,36	241,76	0,06	369,96	301,32	-
61	Kreisangehörige Gemeinden davon mit	119 904	2 615,69	646,86	469,97	17,98	697,14	527,78	255,96
62	3000 und mehr Einwohnern	114 148	2 635,99	653,95	477,66	18,27	700,81	540,82	244,49
63	1000 b. u. 3000 Einwohnern	5 756	2 213,00	506,25	317,60	12,15	624,38	269,18	483,44
	Einzelergebnisse d. Gemeinden mit 3000 und mehr Einwohnern								
64	Cadolzburg, Markt	11 341	1 941,94	482,26	354,57	5,31	680,01	419,78	-
65	Großhabersdorf	4 404	2 204,53	420,73	426,35	15,88	522,69	479,93	338,97
66	Langenzenn, Stadt	10 946	2 816,04	669,85	566,99	17,06	608,86	582,78	370,50
67	Oberasbach, Stadt	17 792	2 159,27	603,80	602,98	16,95	524,18	411,36	-
68	*Obermichelbach	3 279	2 010,19	186,06	226,77	6,08	1 125,93	465,35	-
69	Roßtal, Markt	10 023	2 740,75	617,29	477,80	22,20	540,40	511,92	571,15
70	*Seukendorf	3 177	2 272,79	483,40	237,09	5,94	647,39	414,92	484,06

1) Ohne Verwaltungsgemeinschaften.- 2) Einschl. haushaltstechnischer Verrechnungen.- 3) Erstattungen, Zuweisungen u. Zuschüsse für lfd. Zwecke, allgem. Zuweisungen

*) Mitglied einer Verwaltungsgemeinschaft.

der Gemeinden 1) und Gemeindeverbände 2)
EUR je Einwohner -

Ausgaben des Vermögenshaushalts									Brutto-Ausgaben (Verwaltungs- und Vermögens- haushalt zusammen) 4)	Lfd. Nr.
zusammen	Sachinvestitionen		Investitions- Zuweis. u. Darlehen an		Tilgungen an		Sonstige Ausgaben des Vermögens- haushalts			
	ins- gesamt	darunter: Bau- maßnahmen	Erwerb von unbewegl. Vermögen	öffent- lichen Bereich	andere Bereiche	öffent- lichen Bereich		andere Bereiche		
9	10	11	12	13	14	15	16	17	18	
1 974,54	967,87	830,60	72,60	29,68	59,96	2,74	119,40	794,88	4 338,34	16
2 623,82	1 723,36	1 620,70	74,85	28,57	15,11	-	85,23	771,55	4 920,40	17
1 824,58	330,03	243,73	5,09	21,22	35,78	-	122,56	1 314,99	4 341,26	18
646,61	454,84	325,77	104,67	-	11,74	-	120,24	59,79	2 752,07	19
619,36	501,44	420,74	68,96	10,50	3,09	-	19,73	84,60	3 044,05	20
1 099,10	365,65	297,35	25,24	-	3,49	-	73,07	656,89	3 766,56	21
1 663,32	1 436,47	1 110,70	221,20	-	34,71	-	183,45	8,69	5 234,54	22
1 549,34	967,93	906,63	14,19	54,23	167,99	18,07	61,03	280,09	4 464,07	23
1 240,68	769,47	571,65	112,26	1,35	4,34	-	39,44	426,08	5 443,35	24
741,78	616,93	403,25	120,57	40,30	5,12	-	57,12	22,31	4 095,65	25
1 232,90	320,45	299,72	16,16	0,14	12,90	-	88,22	811,19	3 374,81	26
1 813,90	1 611,13	1 331,17	169,13	-	- 1,39	-	183,13	21,04	4 371,51	27
759,74	510,99	320,62	53,22	-	24,95	-	223,81	-	3 980,21	28
1 871,86	639,98	586,40	33,28	-	9,94	-	-	1 221,94	4 265,55	29
536,19	347,01	281,19	17,23	-	75,10	0,01	5,53	108,54	2 784,91	30
1 075,28	514,50	436,00	9,80	-	260,06	-	54,75	245,96	3 452,00	31
517,37	277,81	249,56	0,83	21,65	85,66	0,34	131,71	0,20	3 726,46	32
446,19	319,97	220,12	19,00	-	-	-	126,22	-	2 967,01	33
1 604,75	1 219,30	1 123,55	15,03	46,02	1,77	0,83	77,75	259,08	4 812,40	34
796,59	415,78	343,31	54,64	-	22,69	-	134,02	224,11	3 444,83	35
1 405,38	845,98	758,85	13,14	-	14,31	0,61	75,38	469,10	4 440,66	36
1 063,47	821,58	719,61	85,66	-	34,45	-	171,53	35,90	3 951,34	37
1 221,33	649,56	507,36	67,53	47,73	173,77	0,49	59,78	290,00	5 456,16	38
116,23	82,22	67,57	0,44	11,51	2,80	-	11,73	7,97	1 413,21	39
1 105,10	567,34	439,78	67,09	36,22	170,97	0,49	48,05	282,03	4 042,95	40
1 121,64	553,26	424,04	69,93	33,59	191,57	0,56	46,33	296,33	4 095,07	41
986,33	668,47	552,84	46,69	55,11	23,06	-	60,38	179,31	3 668,62	42
536,19	393,95	175,09	218,86	-	44,40	-	97,84	-	3 037,00	43
482,93	351,73	197,66	147,36	63,38	3,19	-	64,62	-	2 813,82	44
474,96	265,87	124,48	95,45	18,10	28,84	-	115,53	46,62	3 264,19	45
549,90	277,02	263,69	-	-	115,44	13,37	143,72	0,35	2 829,14	46
319,68	201,30	183,37	- 0,60	49,22	69,15	-	-	-	2 847,76	47
909,22	571,33	533,93	6,72	119,02	5,61	-	29,24	184,02	3 474,09	48
1 313,23	954,19	922,32	3,94	-	2,29	-	77,53	279,22	4 465,30	49
401,25	295,65	255,08	0,69	12,49	4,96	0,16	65,33	22,67	3 428,76	50
1 561,33	820,08	528,02	140,42	-	700,58	-	-	40,66	5 062,12	51
517,22	208,46	124,93	57,31	34,04	-	-	186,29	88,43	3 054,93	52
664,62	493,91	387,25	28,55	0,33	96,36	0,45	28,56	45,01	3 961,22	53
1 747,71	780,05	717,62	37,71	-	37,88	-	10,10	919,68	4 376,01	54
1 455,24	338,29	332,26	0,04	-	1,31	-	-	1 115,64	3 645,78	55
5 670,15	1 111,95	1 036,16	6,21	-	16,60	-	-	4 541,60	11 566,57	56
1 220,46	775,67	657,82	60,78	332,22	15,05	-	97,51	0,01	3 937,43	57
862,45	371,58	225,88	108,96	-	490,74	-	-	0,12	2 890,94	58
788,51	558,39	432,18	35,69	2,00	56,15	0,03	10,49	161,45	4 530,66	59
139,93	135,41	121,74	0,77	-	0,51	-	4,00	-	1 266,38	60
648,59	422,98	310,44	34,92	2,00	55,64	0,03	6,49	161,45	3 264,28	61
623,82	428,13	313,84	35,04	1,84	57,82	0,03	3,40	132,60	3 259,82	62
1 139,71	320,92	242,98	32,57	5,08	12,43	-	67,76	733,52	3 352,71	63
320,88	274,52	163,80	5,10	-	1,33	-	45,03	-	2 262,82	64
1 041,66	929,93	903,50	1,97	-	-	-	109,92	1,82	3 246,19	65
972,27	758,83	583,77	72,58	-	119,29	-	85,85	8,31	3 788,31	66
53,21	477,52	403,50	12,42	-	1,58	-	- 426,46	0,56	2 212,48	67
580,42	398,63	59,27	295,65	21,91	145,40	-	14,49	-	2 590,61	68
1 009,19	635,71	474,95	84,79	-	133,65	-	113,87	125,96	3 749,94	69
1 385,46	453,10	414,75	1,75	20,34	-	-	372,23	539,79	3 658,26	70

und Umlagen, Schuldendiensthilfen.- 4) Ohne bzw. abzüglich Steuerbeteiligungen.

noch: Tab. 2.11 Ausgabe- und Einnahmearten
- Beträge in

Lfd. Nr.	Gemeinden und Gemeindeverbände	Einnahmen des Verwaltungshaushalts								
		zusammen	Steuern 4) (netto), u. steuer- ähnliche Einnahmen	Ge- bühren, zweck- gebundene Abgaben	Einnahmen aus wirtsch. Tätig- keit	Zins- einnahmen	laufd. Übertragungen 3)			sonstige Einnahmen des Verwal- tungs- haushalts
							ins- gesamt	darunter von		
								Bund und Land	Gemeinden/ Gv, Zweck- verbänden	
		19	20	21	22	23	24	25	26	27
16	1000 b. u. 3000 Einwohnern	2 338,45	1 149,18	249,90	63,60	12,59	762,91	690,91	9,34	100,28
17	unter 1000 Einwohnern	2 305,78	1 069,37	280,82	74,42	9,47	777,37	686,29	52,69	94,34
	Einzelergebnisse d. Gemeinden mit 3000 und mehr Einwohnern									
18	Aurach	2 543,67	1 355,49	411,63	56,57	13,38	594,71	561,61	8,18	111,89
19	Bechhofen, Markt	2 080,23	1 140,55	52,59	51,18	0,08	809,57	671,84	3,94	26,26
20	Burgoberbach	2 435,05	1 116,76	243,58	35,82	0,00	900,23	834,35	22,29	138,66
21	Dietenhofen, Markt	2 059,65	787,55	324,26	54,20	1,77	753,20	620,70	9,58	138,67
22	Dinkelsbühl, Große Kreisstadt	3 596,35	1 914,03	417,86	144,99	9,64	785,79	464,40	39,77	324,05
23	Feuchtwangen, Stadt	2 900,18	1 443,82	256,08	148,18	5,32	948,50	853,10	24,92	98,28
24	Heilsbronn, Stadt	4 200,58	1 679,52	1 372,64	110,85	18,00	756,08	587,18	9,78	263,49
25	Herrieden, Stadt	3 353,46	2 010,58	347,17	71,90	9,88	693,17	410,06	44,28	220,76
26	Lehrberg, Markt	2 135,05	962,34	221,14	31,66	6,26	840,94	817,59	8,52	72,71
27	Leutershausen, Stadt	2 584,49	1 631,02	19,70	44,11	34,95	827,96	643,72	8,75	26,75
28	Lichtenau, Markt	3 220,99	1 194,37	1 324,13	45,23	0,34	521,40	433,36	5,93	135,51
29	Merkendorf, Stadt	2 386,59	1 395,62	149,42	115,28	6,15	669,37	555,49	5,88	50,74
30	Neuendettelsau	2 253,49	1 065,64	187,66	56,15	19,50	810,08	723,85	8,18	114,45
31	Petersaurach	2 357,75	1 065,88	179,62	38,02	0,23	873,28	704,82	44,68	200,71
32	Rothenburg/Tauber, Große Kreisstadt	3 296,62	1 483,72	724,51	267,46	11,06	664,93	374,78	48,89	144,94
33	Sachsen b.Ansbach	2 490,48	943,56	596,81	47,50	0,90	783,73	743,63	0,01	117,98
34	Schnelldorf	3 150,66	1 875,91	394,59	65,13	-	492,28	402,07	4,73	322,74
35	Wassertrüdingen, Stadt	2 639,05	1 355,41	376,39	179,49	0,21	603,88	509,94	47,69	123,67
36	Windsbach, Stadt	3 032,65	1 392,71	337,00	42,07	1,89	1 047,22	977,23	12,89	211,76
37	*Wolframs-Eschenbach, Stadt	2 857,42	1 119,73	212,19	361,70	0,00	811,99	634,71	18,43	351,82
38	Landkreis Erlangen-Höchststadt	4 111,22	1 573,82	371,91	64,19	15,50	1 919,35	858,60	939,47	166,45
39	Kreisverwaltung	1 291,78	0,35	89,81	1,04	3,10	1 191,59	290,67	875,05	5,88
40	Kreisangehörige Gemeinden davon mit	2 819,44	1 573,47	282,10	63,15	12,40	727,76	567,94	64,42	160,56
41	3000 und mehr Einwohnern	2 852,28	1 616,77	279,53	65,30	13,76	716,58	564,73	50,30	160,34
42	1000 b. u. 3000 Einwohnern	2 583,58	1 262,43	300,58	47,74	2,61	808,06	590,96	165,81	162,16
	Einzelergebnisse d. Gemeinden mit 3000 und mehr Einwohnern									
43	Adelsdorf	2 540,76	1 186,87	416,60	44,26	4,45	831,95	783,62	23,79	56,62
44	*Aurachtal	2 333,97	1 276,34	292,20	42,06	0,26	635,99	611,54	3,33	87,12
45	Baiersdorf, Stadt	2 786,92	1 695,08	222,84	55,61	0,04	775,00	611,50	36,94	38,35
46	Bubenreuth	2 271,37	1 290,50	310,39	30,70	0,70	538,07	482,19	1,77	101,01
47	*Buckenhof	2 527,61	1 145,68	299,32	59,33	15,73	849,92	581,14	193,44	157,63
48	Eckental, Markt	2 553,07	1 354,73	235,33	32,39	0,01	858,29	643,59	61,76	72,32
49	Hemhofen	3 116,31	1 275,05	404,46	58,92	0,17	1 008,57	861,87	10,51	369,14
50	Heroldsbach, Markt	3 010,40	1 604,37	573,54	48,51	4,04	581,48	388,23	3,79	198,46
51	Herzogenaurach, Stadt	2 751,93	1 831,66	60,61	105,95	58,76	492,15	454,15	20,81	202,80
52	*Heßdorf	2 273,03	1 565,54	145,07	38,44	0,00	519,79	482,91	19,47	4,20
53	Höchststadt/Aisch, Stadt	3 308,23	1 360,35	425,09	103,70	1,59	1 035,72	637,76	124,19	381,77
54	Kalchreuth	2 747,60	1 639,95	365,42	65,23	0,52	477,66	324,36	108,97	198,82
55	Möhrendorf	2 414,31	1 315,58	334,49	53,22	2,09	606,07	511,83	1,96	102,86
56	Röttenbach (LK Erlangen-Höchststadt)	6 236,70	5 241,22	201,28	48,29	15,77	586,52	358,14	46,93	143,63
57	*Uttenreuth	2 714,96	1 267,33	299,42	89,76	0,52	898,09	600,80	215,72	159,84
58	Weisendorf, Markt	2 225,12	1 271,20	280,79	31,81	2,49	623,23	607,87	15,36	15,62
59	Landkreis Fürth	3 650,41	1 393,55	366,86	62,56	3,58	1 743,22	1 063,74	568,61	80,64
60	Kreisverwaltung	1 103,58	-	101,41	3,72	2,04	990,31	408,57	557,15	6,10
61	Kreisangehörige Gemeinden davon mit	2 546,83	1 393,55	265,46	58,83	1,54	752,92	655,17	11,46	74,54
62	3000 und mehr Einwohnern	2 554,77	1 407,59	268,59	58,28	1,62	746,73	653,43	12,00	71,97
63	1000 b. u. 3000 Einwohnern	2 389,45	1 115,18	203,31	69,77	0,00	875,63	689,64	0,74	125,55
	Einzelergebnisse d. Gemeinden mit 3000 und mehr Einwohnern									
64	Cadolzburg, Markt	2 254,98	1 628,74	46,14	40,86	1,80	519,41	503,23	12,71	18,03
65	Großhabersdorf	2 200,09	1 202,40	209,21	49,91	-	728,54	722,67	2,45	10,02
66	Langenzenn, Stadt	2 797,98	1 536,96	217,66	88,71	3,55	844,68	609,01	13,60	106,41
67	Oberasbach, Stadt	2 740,47	1 669,07	316,15	28,47	0,33	719,58	710,02	5,88	6,88
68	*Obermichelbach	2 418,25	1 583,74	249,08	49,54	0,00	533,73	491,50	3,43	2,16
69	Roßtal, Markt	2 724,41	1 303,48	332,76	47,24	5,84	873,32	735,33	65,58	161,78
70	*Seukendorf	2 491,96	1 307,06	301,37	35,54	-	835,35	834,20	0,23	12,63

1) Ohne Verwaltungsgemeinschaften.- 2) Einschl. haushaltstechnischer Verrechnungen.- 3) Erstattungen, Zuweisungen u. Zuschüsse für lfd. Zwecke, allgem. Zuweisungen

*) Mitglied einer Verwaltungsgemeinschaft.

der Gemeinden 1) und Gemeindeverbände 2)
EUR je Einwohner -

Einnahmen des Vermögenshaushalts									Brutto-Ausgaben (Verwaltungs- und Vermögens- haushalt zusammen) 4)	Lfd. Nr.
zusammen	Darlehens- rück- flüsse	Ver- äußerung von Vermögen	Beiträge und ähnliche Entgelte	Zuweisungen u. Zuschüsse für Investitionen		Schuldenaufnahmen		sonstige Einnahmen des Vermögens- haushalts		
				ins- gesamt	dar.: von Bund und Land	öffent- licher Bereich	Kredit- marktmittel Inn. Darl.			
28	29	30	31	32	33	34	35	36	37	
1 854,27	2,97	36,30	176,08	328,48	309,20	-	110,86	1 199,58	4 192,72	16
2 560,43	1,97	40,24	43,83	341,99	340,27	-	791,29	1 341,12	4 866,22	17
1 828,39	0,95	191,24	54,31	296,44	293,99	-	-	1 285,44	4 372,05	18
646,57	-	63,90	12,80	129,05	126,20	-	-	440,82	2 726,80	19
622,00	-	36,25	113,30	217,51	217,51	-	-	254,94	3 057,05	20
1 116,78	-	382,74	161,99	135,00	135,00	-	-	437,06	3 176,43	21
1 310,81	-	39,07	31,27	657,19	639,97	-	81,08	502,21	4 907,17	22
1 465,76	0,01	6,10	44,70	511,60	507,67	-	59,34	844,00	4 365,94	23
1 172,13	47,37	0,21	101,53	217,09	216,28	-	-	805,92	5 372,71	24
852,45	5,74	153,22	11,61	72,84	71,24	-	-	609,06	4 205,91	25
1 232,36	-	-	1,50	251,88	251,88	-	-	978,98	3 367,41	26
1 490,82	35,01	297,61	1,81	623,70	481,05	-	-	532,70	4 075,32	27
1 322,43	-	39,68	204,90	315,69	315,69	-	284,38	477,76	4 543,41	28
1 871,84	-	103,12	84,45	237,79	232,14	-	-	1 446,49	4 258,44	29
612,32	-	63,00	-	126,22	125,13	-	-	423,10	2 865,81	30
1 082,52	-	173,51	-	275,94	275,94	-	295,92	337,16	3 440,27	31
179,43	-	4,35	61,56	113,32	101,34	-	-	0,20	3 476,04	32
446,59	-	14,20	4,75	242,59	242,25	-	-	185,06	2 937,08	33
1 559,42	-	5,66	5,10	689,39	688,35	-	-	859,27	4 710,08	34
828,53	-	54,04	115,44	130,00	127,94	-	126,72	402,34	3 467,58	35
1 070,03	4,01	52,31	8,59	198,10	198,10	-	401,48	405,53	4 102,68	36
682,87	-	54,28	42,44	223,89	223,07	-	-	362,27	3 540,30	37
1 025,96	35,33	58,08	42,31	144,18	143,09	-	107,49	638,57	5 137,18	38
111,50	0,08	0,11	-	33,87	33,87	-	-	77,44	1 403,27	39
914,46	35,25	57,97	42,31	110,31	109,21	-	107,49	561,13	3 733,90	40
916,43	40,16	60,08	28,67	95,78	94,78	-	91,79	599,94	3 768,71	41
900,27	-	42,78	140,22	214,67	212,87	-	220,21	282,39	3 483,85	42
559,60	- 0,47	32,34	27,37	72,69	72,48	-	427,67	-	3 100,36	43
561,15	-	108,25	37,32	87,89	87,89	-	-	327,70	2 895,13	44
603,03	10,80	30,19	15,41	37,54	36,62	-	61,66	447,43	3 389,95	45
991,67	1,78	2,94	15,70	357,01	353,51	-	385,26	228,99	3 263,04	46
425,78	-	-	43,39	48,60	48,60	-	-	333,79	2 953,38	47
797,24	0,05	1,13	12,75	94,20	92,46	-	-	689,11	3 350,31	48
1 157,25	-	-	10,15	124,74	124,74	-	166,11	856,25	4 273,56	49
355,61	-	2,68	2,23	83,01	83,01	-	-	267,69	3 366,01	50
491,04	197,96	197,07	31,96	64,06	64,03	-	-	-	3 242,97	51
932,76	-	-	4,37	326,86	326,86	-	-	601,53	3 205,79	52
650,58	-	64,07	37,38	117,08	117,08	-	-	432,04	3 958,81	53
1 774,06	-	6,56	98,35	94,49	94,49	-	-	1 574,66	4 521,66	54
2 121,85	3,47	69,50	45,02	31,76	31,76	-	-	1 972,09	4 536,15	55
5 519,93	-	6,16	18,55	61,44	46,55	-	-	5 433,79	11 756,63	56
1 465,82	-	99,48	130,61	45,63	45,51	-	835,82	354,28	4 180,77	57
73,46	-	- 18,48	- 1,28	93,22	93,22	-	-	0,00	2 298,58	58
698,43	7,22	18,72	6,95	154,22	147,74	-	119,77	391,55	4 348,84	59
21,61	0,03	0,01	-	21,57	21,55	-	-	-	1 125,18	60
676,82	7,19	18,71	6,95	132,66	126,19	-	119,77	391,55	3 223,66	61
656,13	7,55	13,36	7,11	132,72	126,04	-	125,81	369,59	3 210,90	62
1 087,14	-	124,91	3,79	131,36	129,17	-	-	827,09	3 476,59	63
112,62	-	27,30	- 5,80	91,12	91,12	-	-	-	2 367,59	64
1 408,35	-	1,65	0,68	655,32	507,72	-	388,28	362,42	3 608,44	65
943,76	74,17	53,69	35,58	200,15	200,15	-	136,95	443,22	3 741,74	66
157,00	0,20	0,94	8,09	147,76	147,01	-	-	-	2 897,47	67
387,97	-	0,58	0,12	82,30	82,30	-	304,97	-	2 806,22	68
1 056,45	-	47,36	15,50	126,90	126,90	-	-	866,70	3 780,86	69
1 071,63	-	1,34	-	46,43	46,43	-	-	1 023,85	3 563,59	70

und Umlagen, Schuldendiensthilfen.- 4) Ohne bzw. abzüglich Steuerbeteiligungen.

Tab. 2.11 Ausgabe- und Einnahmearten
- Beträge in

Lfd. Nr.	Gemeinden und Gemeindeverbände	Einwohner am 30.6. des Berichts- jahres	Ausgaben des Verwaltungshaushalts						
			zusammen 4)	Personal- ausgaben	Laufender Sach- aufwand	Zins- ausgaben	Laufende Übertragungen 3) an		Sonstige Ausgaben des Verwal- tungs- haushalts
							öffent- lichen Bereich	andere Bereiche	
		1	2	3	4	5	6	7	8
71	Stein, Stadt	14 685	2 743,74	679,71	589,12	33,27	492,55	557,16	391,93
72	*Veitsbronn	6 740	6 340,32	2 000,67	391,47	20,74	2 738,29	738,96	450,20
73	Wilhermsdorf, Markt	5 502	3 295,11	581,55	1 292,47	7,14	493,88	535,80	384,27
74	Zirndorf, Stadt	26 259	2 189,01	542,70	266,71	20,51	549,13	650,29	159,67
75	Landkreis Nürnberger Land	172 905	3 805,60	732,89	651,82	12,79	1 157,33	816,43	434,33
76	Kreisverwaltung	172 905	1 213,45	183,39	204,56	2,61	433,70	323,33	65,87
77	Kreisangehörige Gemeinden davon mit	172 905	2 592,14	549,50	447,26	10,19	723,63	493,10	368,46
78	3000 und mehr Einwohnern	152 895	2 610,67	551,01	455,73	9,79	710,33	520,50	363,31
79	1000 b. u. 3000 Einwohnern	20 010	2 450,58	538,00	382,49	13,25	825,27	283,75	407,81
	Einzelergebnisse d. Gemeinden mit 3000 und mehr Einwohnern								
80	Altdorf b.Nürnberg, Stadt	15 684	2 581,33	529,44	480,68	5,99	711,19	516,19	337,83
81	Burgthann	11 808	2 323,75	320,94	311,40	0,04	533,53	592,83	565,00
82	Feucht, Markt	14 139	2 777,72	438,66	492,39	5,00	691,83	674,07	475,77
83	*Happurg	3 787	2 078,06	218,17	275,04	4,46	777,48	348,02	454,88
84	Hersbruck, Stadt	12 643	2 548,99	730,31	401,81	22,63	625,43	442,95	325,86
85	Lauf a.d.Pegnitz, Stadt	26 456	2 707,16	727,08	510,07	21,37	688,79	505,77	254,07
86	Leinburg	6 878	2 167,38	320,55	383,45	13,46	708,66	515,66	225,59
87	Neunkirchen a.Sand	4 751	2 469,01	403,69	440,58	1,32	732,49	415,49	475,44
88	Pommelsbrunn	5 444	2 705,69	394,60	385,58	1,30	707,15	683,82	533,24
89	Röthenbach/Pegnitz, Stadt	12 547	2 804,08	792,12	357,24	6,44	888,32	454,21	305,75
90	Rückersdorf	4 789	3 672,98	547,52	1 462,11	3,11	669,78	676,97	313,49
91	Schnaittach, Markt	8 644	2 406,00	422,58	404,45	16,91	678,65	463,73	419,68
92	Schwaig b.Nürnberg	9 059	3 296,70	593,92	423,37	-	1 002,42	690,11	586,88
93	Schwarzenbruck	8 609	2 067,13	553,41	389,51	1,66	625,40	414,23	82,92
94	Simmelsdorf	3 396	2 095,10	402,12	346,59	0,85	709,32	452,23	183,99
95	Winkelhaid	4 261	2 471,21	624,42	401,10	23,05	703,65	260,47	458,51
96	Landkreis Neustadt a.d.Aisch-Bad Windsf	103 537	3 823,50	632,34	700,81	20,25	1 152,71	752,96	564,44
97	Kreisverwaltung	103 537	1 306,99	250,15	249,92	4,98	373,04	292,53	136,37
98	Kreisangehörige Gemeinden davon mit	103 537	2 516,51	382,18	450,89	15,27	779,67	460,43	428,06
99	3000 und mehr Einwohnern	60 150	2 490,40	395,07	456,06	14,88	748,76	463,66	411,99
100	1000 b. u. 3000 Einwohnern	38 333	2 494,88	370,14	431,79	15,20	815,70	454,34	407,70
101	unter 1000 Einwohnern	5 054	2 991,31	320,16	534,26	20,49	874,32	468,29	773,79
	Einzelergebnisse d. Gemeinden mit 3000 und mehr Einwohnern								
102	Bad Windsheim, Stadt	12 735	3 101,01	485,50	610,55	18,71	605,24	549,12	831,89
103	*Burgbernheim, Stadt	3 448	2 758,26	297,13	413,24	31,19	1 091,41	689,86	235,43
104	*Diespeck	3 859	2 004,68	234,48	453,84	32,59	837,04	406,91	39,82
105	Emskirchen, Markt	6 125	2 111,15	258,26	336,42	2,13	716,14	438,40	359,81
106	Markt Erlbach, Markt	5 741	2 007,74	346,25	413,67	7,05	615,65	457,02	168,11
107	Neustadt a.d.Aisch, Stadt	13 452	2 314,42	512,86	509,03	9,75	636,33	282,47	363,98
108	*Scheinfeld, Stadt	4 893	2 241,87	270,90	277,55	16,35	897,34	603,82	175,90
109	*Uehlfeld, Markt	3 157	2 522,48	637,53	415,04	2,72	1 035,60	135,34	296,25
110	*Uffenheim, Stadt	6 740	2 750,17	273,61	375,23	22,27	919,28	661,21	498,56
111	Landkreis Roth	129 144	3 869,86	702,22	738,01	7,85	1 004,59	790,83	626,35
112	Kreisverwaltung	129 144	1 118,73	200,56	182,64	0,01	391,61	263,09	80,84
113	Kreisangehörige Gemeinden davon mit	129 144	2 751,13	501,67	555,37	7,85	612,99	527,74	545,52
114	3000 und mehr Einwohnern	129 144	2 751,13	501,67	555,37	7,85	612,99	527,74	545,52
	Einzelergebnisse d. Gemeinden mit 3000 und mehr Einwohnern								
115	Abenberg, Stadt	5 593	2 292,13	421,54	399,01	15,03	641,12	584,52	230,92
116	Allersberg, Markt	8 527	2 430,28	399,62	511,74	15,09	556,60	586,77	360,45
117	Büchenbach	5 382	2 456,68	411,15	296,90	3,00	588,60	582,68	574,35
118	Georgensgmünd	6 856	4 977,90	596,57	2 362,55	7,23	704,00	607,34	700,21
119	Greding, Stadt	7 244	2 365,09	452,46	509,19	27,80	548,56	452,89	374,19
120	Heideck, Stadt	4 673	1 869,90	528,59	341,81	22,41	568,45	385,54	23,10
121	Hilpoltstein, Stadt	13 929	2 862,33	457,81	538,20	2,54	577,91	634,46	651,41
122	Kammerstein	3 097	2 371,03	857,29	507,57	9,54	655,85	224,45	116,33
123	Schwanstetten, Markt	7 275	2 014,68	365,82	299,50	2,64	605,52	489,91	251,28

1) Ohne Verwaltungsgemeinschaften.- 2) Einschl. haushaltstechnischer Verrechnungen.- 3) Erstattungen, Zuweisungen u. Zuschüsse für lfd. Zwecke, allgem. Zuweisungen

*) Mitglied einer Verwaltungsgemeinschaft.

der Gemeinden 1) und Gemeindeverbände 2)
EUR je Einwohner -

Ausgaben des Vermögenshaushalts									Brutto-Ausgaben (Verwaltungs- und Vermögens- haushalt zusammen) 4)	Lfd. Nr.
zusammen	Sachinvestitionen			Investitions- Zuweis. u. Darlehen an		Tilgungen an		Sonstige Ausgaben des Vermögens- haushalts		
	ins- gesamt	darunter:								
		Bau- maßnahmen	Erwerb von unbewegl. Vermögen	öffent- lichen Bereich	andere Bereiche	öffent- lichen Bereich	andere Bereiche			
9	10	11	12	13	14	15	16	17	18	
517,83	122,98	54,94	38,41	-	207,38	-	49,03	138,43	3 261,56	71
1 471,62	767,25	684,62	17,98	10,96	7,98	-	119,34	566,08	7 811,94	72
476,75	403,92	337,58	0,99	-	6,02	0,70	18,65	47,46	3 771,86	73
564,62	249,09	109,21	15,30	-	11,53	-	77,78	226,22	2 753,63	74
1 068,92	606,07	499,18	44,24	16,26	32,78	0,86	78,79	334,16	4 874,51	75
118,81	102,13	86,10	0,33	0,01	3,38	-	11,76	1,53	1 332,26	76
950,11	503,94	413,07	43,91	16,25	29,40	0,86	67,03	332,63	3 542,25	77
821,37	476,34	387,30	42,83	14,11	32,89	0,97	61,15	235,91	3 432,04	78
1 933,81	714,78	610,03	52,24	32,60	2,72	0,02	111,99	1 071,71	4 384,39	79
899,95	831,72	516,75	195,11	11,36	11,29	-	41,97	3,60	3 481,27	80
944,49	419,18	338,43	52,92	-	1,46	-	1,71	522,14	3 268,24	81
1 066,81	667,88	582,42	19,07	-	22,31	-	31,74	344,88	3 844,53	82
1 104,45	436,26	394,55	20,54	44,73	0,22	-	77,58	545,66	3 182,50	83
1 071,98	437,82	333,64	65,40	35,58	7,48	-	95,13	495,98	3 620,97	84
842,35	413,85	370,34	10,42	9,45	7,35	-	131,67	280,04	3 549,51	85
490,41	367,53	341,82	0,31	-	1,44	-	45,76	75,67	2 657,79	86
1 176,36	681,98	589,74	68,41	-	0,33	-	31,57	462,48	3 645,37	87
672,99	432,89	375,90	2,04	106,78	1,78	-	39,45	92,09	3 378,68	88
592,68	256,32	202,20	0,78	37,18	267,82	0,65	30,71	-	3 396,76	89
1 188,70	283,49	257,69	0,01	3,77	-	-	23,88	877,57	4 861,68	90
735,50	604,66	568,19	6,33	-	93,91	-	36,54	0,40	3 141,50	91
464,54	429,53	401,45	-	-	-	15,45	-	19,56	3 761,24	92
498,21	442,24	337,27	71,68	5,11	3,06	-	47,80	-	2 565,34	93
637,90	153,52	133,65	1,64	-	-	-	17,06	467,33	2 733,00	94
571,55	260,95	115,88	90,89	-	2,35	-	299,85	8,41	3 042,76	95
1 582,70	1 015,30	841,83	77,96	13,18	46,45	0,05	136,75	370,96	5 406,20	96
199,77	159,03	122,83	10,30	4,24	4,85	-	0,54	31,11	1 506,76	97
1 382,93	856,27	719,00	67,65	8,94	41,59	0,05	136,21	339,86	3 899,44	98
1 353,86	835,32	706,61	76,67	1,25	58,80	0,05	120,92	337,52	3 844,27	99
1 462,83	890,88	738,41	55,03	21,46	37,03	0,07	168,16	345,22	3 957,70	100
1 122,91	843,11	719,20	56,05	5,54	- 128,56	-	75,81	327,01	4 114,22	101
1 050,28	801,17	627,79	92,72	0,59	37,48	-	133,29	77,75	4 151,29	102
2 776,12	2 308,57	2 099,03	57,98	-	221,32	-	120,15	126,08	5 534,38	103
1 102,16	448,68	406,30	4,23	- 3,29	3,32	-	611,98	41,47	3 106,84	104
918,18	669,08	608,50	21,35	3,58	213,66	-	31,86	-	3 029,33	105
621,63	534,90	382,08	126,46	-	0,15	-	40,16	46,42	2 629,37	106
1 841,33	579,73	435,40	95,45	-	26,93	0,20	60,58	1 173,88	4 155,75	107
1 019,14	729,58	642,40	50,49	0,21	85,40	-	167,77	36,18	3 261,01	108
433,12	223,35	153,21	39,77	-	8,21	-	66,04	135,53	2 955,60	109
2 064,98	1 648,07	1 527,90	104,06	8,53	24,91	-	78,67	304,81	4 815,15	110
1 374,35	872,34	707,99	57,88	9,56	55,77	0,61	59,11	376,96	5 244,21	111
217,34	175,54	147,31	1,25	0,81	31,75	-	6,19	3,04	1 336,07	112
1 157,01	696,81	560,68	56,63	8,75	24,01	0,61	52,92	373,92	3 908,14	113
1 157,01	696,81	560,68	56,63	8,75	24,01	0,61	52,92	373,92	3 908,14	114
1 104,31	722,70	400,63	244,55	53,63	-	-	79,25	248,74	3 396,45	115
1 345,22	1 168,86	1 062,07	22,90	6,91	2,04	-	43,92	123,48	3 775,50	116
986,12	285,78	239,90	8,44	82,75	61,89	-	244,40	311,31	3 442,80	117
1 647,10	1 068,60	714,64	309,44	-	12,08	-	113,98	452,44	6 624,99	118
834,34	723,17	506,20	80,09	-	4,01	-	85,40	21,77	3 199,44	119
1 234,34	1 087,61	1 003,01	13,49	-	84,00	-	62,73	-	3 104,24	120
1 006,45	857,32	776,99	11,67	0,26	18,31	0,27	41,11	89,17	3 868,78	121
996,08	654,00	576,52	0,56	27,11	76,50	-	91,23	147,24	3 367,12	122
723,20	159,22	77,64	26,35	-	13,72	-	23,63	526,64	2 737,88	123

und Umlagen, Schuldendiensthilfen.- 4) Ohne bzw. abzüglich Steuerbeteiligungen.

noch: Tab. 2.11 Ausgabe- und Einnahmearten
- Beträge in

Lfd. Nr.	Gemeinden und Gemeindeverbände	Einnahmen des Verwaltungshaushalts								
		zusammen	Steuern 4) (netto), u. steuer- ähnliche Einnahmen	Ge- bühen, zweck- gebundene Abgaben	Einnahmen aus wirtsch. Tätig- keit	Zins- einnahmen	laufd. Übertragungen 3)			sonstige Einnahmen des Verwal- tungs- haushalts
							ins- gesamt	darunter von		
								Bund und Land	Gemeinden/ Gv, Zweck- verbänden	
		19	20	21	22	23	24	25	26	27
71	Stein, Stadt	2 740,74	1 398,56	193,63	105,69	1,60	922,25	692,83	10,24	119,03
72	*Veitsbronn	2 673,32	1 290,38	273,61	49,51	0,08	832,13	643,20	-	227,61
73	Wilhermsdorf, Markt	3 291,56	1 273,80	1 096,67	27,59	6,21	782,97	701,52	2,35	104,32
74	Zirndorf, Stadt	2 187,60	1 208,45	204,73	64,96	0,11	665,40	624,46	4,91	43,96
75	Landkreis Nürnberger Land	3 796,42	1 512,72	361,11	80,12	7,48	1 756,84	940,64	669,73	78,14
76	Kreisverwaltung	1 210,30	0,18	118,82	0,47	2,06	1 081,53	391,58	650,89	7,23
77	Kreisangehörige Gemeinden davon mit	2 586,12	1 512,54	242,29	79,65	5,42	675,31	549,06	18,83	70,91
78	3000 und mehr Einwohnern	2 614,36	1 534,18	240,54	79,77	5,66	684,59	547,03	20,17	69,62
79	1000 b. u. 3000 Einwohnern	2 370,33	1 347,18	255,63	78,74	3,64	604,43	564,54	8,63	80,71
	Einzelergebnisse d. Gemeinden mit 3000 und mehr Einwohnern									
80	Altdorf b.Nürnberg, Stadt	2 542,88	1 630,11	211,95	77,03	1,57	575,76	452,57	7,11	46,46
81	Burghann	2 338,21	1 302,01	165,32	28,43	1,67	778,34	744,02	6,20	62,44
82	Feucht, Markt	2 731,69	1 803,73	162,96	65,60	1,17	609,75	536,06	39,81	88,47
83	*Happurg	2 087,28	908,90	291,41	51,45	0,01	742,52	705,69	16,14	92,99
84	Hersbruck, Stadt	2 558,64	1 581,36	118,48	68,44	21,45	758,07	509,86	43,92	10,85
85	Lauf a.d.Pegnitz, Stadt	2 692,14	1 569,01	204,99	96,75	6,71	795,20	519,03	23,78	19,47
86	Leinburg	2 201,50	1 268,83	133,44	73,75	0,03	650,21	599,44	35,64	75,24
87	Neunkirchen a.Sand	2 469,60	1 476,28	328,74	55,99	4,71	406,83	378,45	1,57	197,05
88	Pommelsbrunn	2 692,51	1 422,83	246,71	52,46	0,02	868,13	605,01	14,45	102,37
89	Röthenbach/Pegnitz, Stadt	2 813,31	1 809,16	207,99	109,71	11,38	607,43	460,33	42,75	67,63
90	Rückersdorf	3 671,11	1 367,79	1 456,95	46,39	0,00	636,69	565,69	3,32	163,29
91	Schnaittach, Markt	2 410,46	1 228,12	267,76	56,63	0,40	733,83	549,12	12,40	123,72
92	Schwaig b.Nürnberg	3 277,74	2 073,31	252,63	160,72	17,58	656,19	528,77	5,89	117,32
93	Schwarzenbruck	2 247,04	1 351,55	156,63	101,36	0,61	604,36	600,20	2,90	32,53
94	Simmelsdorf	2 089,18	1 037,42	238,10	40,60	6,38	654,89	615,83	3,83	111,78
95	Winkelhaid	2 522,74	1 381,60	235,26	115,47	0,01	675,33	664,39	1,94	115,07
96	Landkreis Neustadt a.d.Aisch-Bad Windsf	3 806,47	1 331,46	358,28	127,58	10,12	1 830,81	1 038,41	668,91	148,22
97	Kreisverwaltung	1 282,06	0,02	134,11	15,35	4,96	1 095,89	415,89	643,91	31,73
98	Kreisangehörige Gemeinden davon mit	2 524,41	1 331,44	224,17	112,23	5,16	734,92	622,51	25,00	116,49
99	3000 und mehr Einwohnern	2 487,63	1 399,73	198,46	119,45	6,62	677,27	571,65	21,61	86,10
100	1000 b. u. 3000 Einwohnern	2 520,17	1 201,28	264,31	98,91	3,13	806,55	683,17	30,45	145,99
101	unter 1000 Einwohnern	2 994,29	1 505,98	225,70	127,35	3,09	877,73	767,72	23,99	254,45
	Einzelergebnisse d. Gemeinden mit 3000 und mehr Einwohnern									
102	Bad Windsheim, Stadt	3 043,73	1 450,27	384,99	131,32	16,25	836,40	705,25	37,40	224,50
103	*Burgbernheim, Stadt	2 761,97	1 839,46	150,28	107,55	0,00	660,81	610,87	0,98	3,87
104	*Diespeck	2 157,44	1 084,44	254,89	87,50	-	625,54	612,83	1,38	105,06
105	Emskirchen, Markt	2 111,21	1 362,00	19,17	131,06	3,90	595,38	567,31	19,98	- 0,30
106	Markt Erlbach, Markt	2 006,03	1 162,55	71,79	57,35	0,37	689,02	653,11	33,30	24,95
107	Neustadt a.d.Aisch, Stadt	2 314,21	1 512,09	92,60	80,27	8,34	595,37	511,61	14,12	25,54
108	*Scheinfeld, Stadt	2 245,23	1 086,07	305,90	97,24	4,59	667,84	475,42	27,29	83,59
109	*Uehlfeld, Markt	2 513,98	1 533,26	349,08	58,99	8,80	442,43	313,51	0,34	121,42
110	*Uffenheim, Stadt	2 747,62	1 437,03	171,94	286,37	0,41	759,33	520,77	26,19	92,53
111	Landkreis Roth	3 835,43	1 507,52	358,44	101,05	22,15	1 726,69	936,18	650,95	119,58
112	Kreisverwaltung	1 113,69	0,04	65,43	3,83	3,13	1 037,43	380,59	631,71	3,82
113	Kreisangehörige Gemeinden davon mit	2 721,74	1 507,48	293,01	97,22	19,02	689,26	555,58	19,23	115,76
114	3000 und mehr Einwohnern	2 721,74	1 507,48	293,01	97,22	19,02	689,26	555,58	19,23	115,76
	Einzelergebnisse d. Gemeinden mit 3000 und mehr Einwohnern									
115	Abenberg, Stadt	2 267,98	1 344,33	217,04	53,14	0,17	527,07	388,08	-	126,22
116	Allersberg, Markt	2 407,79	1 079,12	272,38	44,34	11,37	928,75	756,05	11,59	71,84
117	Büchenbach	2 553,54	1 394,74	181,47	71,20	6,33	726,84	595,94	21,30	172,96
118	Georgensgmünd	5 023,94	1 653,04	1 818,55	535,50	14,25	655,37	398,11	7,94	347,22
119	Greding, Stadt	2 356,37	1 354,94	250,63	94,05	1,81	560,45	529,61	4,08	94,49
120	Heideck, Stadt	2 331,34	1 318,40	252,47	47,27	0,00	679,24	656,80	2,63	33,95
121	Hilpoltstein, Stadt	2 787,14	1 387,18	296,61	81,12	11,53	822,14	613,70	5,96	188,57
122	Kammerstein	2 390,94	1 475,83	214,50	39,33	0,32	612,08	558,54	-	48,89
123	Schwanstetten, Markt	2 014,93	1 012,41	149,18	41,85	10,53	765,93	731,22	0,51	35,03

1) Ohne Verwaltungsgemeinschaften.- 2) Einschl. haushaltstechnischer Verrechnungen.- 3) Erstattungen, Zuweisungen u. Zuschüsse für lfd. Zwecke, allgem. Zuweisungen

*) Mitglied einer Verwaltungsgemeinschaft.

der Gemeinden 1) und Gemeindeverbände 2)
EUR je Einwohner -

Einnahmen des Vermögenshaushalts									Brutto-Ausgaben (Verwaltungs- und Vermögens- haushalt zusammen) 4)	Lfd. Nr.
zusammen	Darlehens- rück- flüsse	Ver- äußerung von Vermögen	Beiträge und ähnliche Entgelte	Zuweisungen u. Zuschüsse für Investitionen		Schuldenaufnahmen		sonstige Einnahmen des Vermögens- haushalts		
				ins- gesamt	dar.: von Bund und Land	öffent- licher Bereich	Kredit- marktmittel Inn. Darl.			
28	29	30	31	32	33	34	35	36	37	
725,11	2,67	1,50	3,33	176,90	171,50	-	-	540,71	3 465,85	71
1 663,21	-	2,19	4,94	96,30	96,30	-	615,96	943,82	4 336,53	72
453,79	-	3,61	18,64	81,28	78,41	-	-	350,26	3 745,35	73
558,76	0,28	2,50	-	39,13	38,98	-	228,49	288,35	2 746,36	74
1 030,18	17,35	27,11	29,93	223,52	214,31	-	68,50	663,77	4 826,60	75
113,37	0,03	0,57	-	38,21	37,51	-	-	74,56	1 323,67	76
916,81	17,31	26,54	29,93	185,31	176,80	-	68,50	589,22	3 502,93	77
792,73	19,58	27,73	17,42	165,73	160,80	-	71,92	490,35	3 407,09	78
1 864,91	-	17,43	125,55	334,87	299,00	-	42,43	1 344,62	4 235,24	79
775,28	-	127,07	38,73	114,09	113,59	-	57,38	438,01	3 318,16	80
1 064,81	-	122,81	3,77	109,86	109,86	-	-	828,37	3 403,02	81
1 027,18	0,24	2,40	5,88	162,73	162,73	-	168,40	687,53	3 758,87	82
1 128,82	-	102,98	19,12	196,95	186,92	-	-	809,76	3 216,10	83
1 074,04	20,37	17,22	81,43	621,12	612,38	-	-	333,91	3 632,69	84
628,77	28,78	0,53	0,36	176,69	175,39	-	159,95	262,47	3 320,91	85
448,10	-	1,82	19,87	59,31	59,31	-	189,01	178,10	2 649,60	86
798,51	-	-	10,59	215,12	209,85	-	-	572,81	3 268,11	87
982,70	-	1,85	7,09	159,77	159,11	-	367,07	446,91	3 675,21	88
874,13	156,60	0,12	5,28	119,38	107,12	-	-	592,75	3 687,43	89
1 165,38	-	-	11,39	33,88	33,25	-	-	1 120,11	4 836,50	90
750,39	-	8,94	1,20	121,45	83,88	-	-	618,80	3 160,85	91
671,64	-	-	1,45	50,19	44,40	-	-	620,00	3 949,38	92
180,20	-	4,34	4,85	88,09	88,09	-	-	82,92	2 427,23	93
637,90	-	0,06	39,15	55,22	55,04	-	-	543,48	2 727,08	94
562,50	1,44	0,41	63,93	63,16	63,16	-	43,37	390,20	3 085,24	95
1 518,93	3,52	52,33	79,76	370,12	350,85	-	108,50	904,71	5 325,41	96
224,70	0,81	0,86	-	58,80	58,16	-	-	164,23	1 506,77	97
1 294,23	2,70	51,48	79,76	311,31	292,70	-	108,50	740,48	3 818,64	98
1 312,97	2,52	60,39	60,19	317,30	294,98	-	71,49	801,09	3 800,60	99
1 278,83	3,35	43,82	119,82	291,71	277,19	-	165,24	654,88	3 799,01	100
1 188,00	-	3,39	8,73	388,77	383,09	-	118,72	668,40	4 182,30	101
1 084,39	6,28	9,69	24,64	229,28	229,04	-	102,08	712,42	4 128,12	102
2 468,13	-	578,68	2,91	747,87	747,87	-	-	1 138,66	5 230,09	103
1 492,28	-	26,22	737,47	687,12	686,65	-	-	41,47	3 649,71	104
918,18	-	73,64	-	257,95	250,41	-	-	586,58	3 029,39	105
639,96	-	36,81	2,79	178,85	177,10	-	-	421,52	2 646,00	106
1 841,33	-	0,90	0,45	122,31	120,39	-	-	1 717,68	4 155,54	107
610,58	14,59	7,25	7,08	215,50	191,54	-	204,37	161,79	2 855,80	108
438,02	-	11,10	45,29	114,21	114,21	-	-	267,42	2 952,00	109
1 848,48	-	99,10	37,23	781,65	612,76	-	296,74	633,77	4 596,10	110
1 421,26	6,22	43,13	61,31	371,20	358,25	-	21,01	918,39	5 256,69	111
186,07	0,13	0,10	-	102,87	97,70	-	-	82,97	1 299,76	112
1 235,20	6,09	43,03	61,31	268,33	260,55	-	21,01	835,43	3 956,93	113
1 235,20	6,09	43,03	61,31	268,33	260,55	-	21,01	835,43	3 956,93	114
1 107,67	-	126,75	212,79	134,37	134,37	-	109,96	523,80	3 375,65	115
1 690,05	-	93,54	310,45	394,67	394,07	-	-	891,40	4 097,85	116
926,11	-	79,15	29,19	233,10	230,58	-	-	584,68	3 479,65	117
1 648,01	-	105,53	146,72	844,24	843,79	-	-	551,52	6 671,94	118
825,64	0,41	107,50	89,38	205,13	199,71	-	-	423,23	3 182,01	119
748,32	-	85,95	97,60	564,77	551,61	-	-	0,00	3 079,66	120
886,07	0,71	- 0,40	17,02	334,27	334,27	-	-	534,48	3 673,21	121
892,98	-	174,78	17,64	458,77	440,69	-	-	241,79	3 283,93	122
722,44	-	6,03	1,93	89,94	89,14	-	-	624,54	2 737,37	123

und Umlagen, Schuldendiensthilfen.- 4) Ohne bzw. abzüglich Steuerbeteiligungen.

Tab. 2.11 Ausgabe- und Einnahmearten
- Beträge in

Lfd. Nr.	Gemeinden und Gemeindeverbände	Einwohner am 30.6. des Berichts- jahres	Ausgaben des Verwaltungshaushalts						
			zusammen 4)	Personal- ausgaben	Laufender Sach- aufwand	Zins- ausgaben	Laufende Übertragungen 3) an		Sonstige Ausgaben des Verwal- tungs- haushalts
							öffent- lichen Bereich	andere Bereiche	
		1	2	3	4	5	6	7	8
124	Rednitzhembach	7 124	2 205,72	339,15	291,07	-	595,95	524,61	454,95
125	Röttenbach (LK Roth)	3 447	2 002,54	697,09	284,71	42,15	598,32	149,40	230,88
126	Rohr	3 796	2 212,07	350,18	282,17	20,96	557,11	477,82	523,83
127	Roth, Stadt	25 335	2 878,77	601,88	523,67	3,54	634,66	471,07	643,95
128	Spalt, Stadt	5 231	2 744,51	699,98	606,21	5,76	502,86	391,62	538,08
129	Thalmässing, Markt	5 420	3 380,27	424,49	448,97	-	542,08	454,58	1 510,15
130	Wendelstein, Markt	16 215	3 085,64	488,36	481,06	0,00	718,50	733,29	664,43
131	Landkreis Weißenburg-Gunzenhausen	97 336	3 749,93	784,55	654,55	14,39	1 036,89	689,09	570,44
132	Kreisverwaltung	97 336	1 175,33	221,74	207,77	0,29	396,12	307,51	41,89
133	Kreisangehörige Gemeinden davon mit	97 336	2 574,60	562,81	446,78	14,09	640,78	381,59	528,55
134	3000 und mehr Einwohnern	65 142	2 725,91	640,31	508,09	14,73	607,48	424,26	531,03
135	1000 b. u. 3000 Einwohnern	28 668	2 245,96	408,17	317,96	12,32	707,47	289,94	510,11
136	unter 1000 Einwohnern Einzelergebnisse d. Gemeinden mit 3000 und mehr Einwohnern	3 526	2 451,06	388,17	361,40	16,69	713,69	338,38	632,74
137	*Ellingen, Stadt	4 011	2 202,28	678,43	204,04	7,48	676,42	77,58	558,33
138	Gunzenhausen, Stadt	17 269	2 878,86	570,20	583,43	8,26	640,07	589,86	487,04
139	Pappenheim, Stadt	4 007	2 785,57	563,05	435,20	11,37	537,47	588,30	650,18
140	Pleinfeld, Markt	7 806	2 390,91	395,61	549,98	18,61	618,79	382,36	425,55
141	Treuchtlingen, Stadt	13 162	2 632,29	628,36	599,64	41,94	546,30	322,63	493,44
142	Weißenburg i.Bay., Große Kreisstadt	18 887	2 888,32	822,18	438,15	2,35	615,88	399,80	609,96
Reg.Bez. Unterfranken									
1	Bezirksverwaltung	1 335 863	454,02	28,24	5,48	-	11,02	379,29	29,99
2	Kreisfreie Städte	255 053	4 232,16	1 322,99	796,95	24,77	467,45	1 384,50	235,50
3	Aschaffenburg	72 536	4 141,19	1 129,33	779,84	13,01	531,16	1 252,22	435,63
4	Schweinfurt	54 765	4 397,88	1 360,81	1 039,00	0,79	459,07	1 538,21	-
5	Würzburg	127 752	4 212,77	1 416,73	702,90	41,73	434,87	1 393,72	222,82
6	Landkreise und ihre Gemeinden	1 080 810	3 789,28	772,09	747,10	13,86	1 081,25	749,21	425,77
7	Kreisverwaltungen	1 080 810	1 085,10	209,78	198,47	3,54	351,28	312,29	9,73
8	Kreisangehörige Gemeinden	1 080 810	2 704,18	562,31	548,63	10,32	729,97	436,91	416,04
9	Reg.Bez. Unterfranken zusammen	1 335 863	4 327,86	905,51	762,10	15,94	975,08	1 249,79	419,43
10	Landkreis Aschaffenburg	177 059	3 906,04	797,96	786,95	15,88	1 154,59	765,53	385,13
11	Kreisverwaltung	177 059	1 114,02	171,88	214,71	5,11	415,26	307,07	-
12	Kreisangehörige Gemeinden davon mit	177 059	2 792,02	626,08	572,25	10,77	739,34	458,45	385,13
13	3000 und mehr Einwohnern	151 656	2 862,57	661,51	602,84	10,03	724,56	481,03	382,60
14	1000 b. u. 3000 Einwohnern	24 571	2 359,78	420,87	387,07	15,73	822,46	316,54	397,10
15	unter 1000 Einwohnern Einzelergebnisse d. Gemeinden mit 3000 und mehr Einwohnern	832	2 697,75	227,28	465,05	0,75	978,81	533,34	492,53
16	Alzenau, Stadt	18 838	3 168,08	917,07	472,43	14,55	649,58	482,44	632,01
17	Bessenbach	5 648	2 837,29	515,44	461,66	2,60	956,55	586,41	314,63
18	Karlstein a.Main	8 076	3 093,19	1 054,26	769,48	16,12	761,29	299,05	192,99
19	Glattbach	3 405	3 972,79	610,38	1 450,57	18,20	597,22	629,46	666,97
20	Goldbach, Markt	10 256	3 197,40	778,36	624,73	13,24	660,01	589,33	531,72
21	Großostheim, Markt	16 340	3 038,69	760,74	681,51	0,43	694,12	473,25	428,64
22	Haibach (LK Aschaffenburg)	8 600	1 958,49	447,38	892,62	0,47	614,72	3,29	-
23	Hösbach, Markt	13 367	2 760,93	675,86	494,32	7,02	701,22	520,76	361,76
24	Johannesberg	4 012	2 227,04	376,74	403,58	11,40	610,58	538,67	286,07
25	Kahl a.Main	8 369	2 317,43	479,94	321,30	3,05	482,37	623,51	407,25
26	Kleinostheim	8 373	3 024,99	648,44	495,54	0,94	1 336,14	543,93	-
27	Laufach	5 329	2 719,69	523,29	481,58	3,25	691,43	416,06	604,08
28	Mainaschaff	9 102	2 524,30	613,80	434,58	0,55	629,10	580,68	265,58
29	Mömbis, Markt	11 614	2 226,00	374,32	362,63	17,18	622,10	513,37	336,41

1) Ohne Verwaltungsgemeinschaften.- 2) Einschl. haushaltstechnischer Verrechnungen.- 3) Erstattungen, Zuweisungen u. Zuschüsse für lfd. Zwecke, allgem. Zuweisungen

*) Mitglied einer Verwaltungsgemeinschaft.

der Gemeinden 1) und Gemeindeverbände 2)
EUR je Einwohner -

Ausgaben des Vermögenshaushalts									Brutto-Ausgaben (Verwaltungs- und Vermögens- haushalt zusammen) 4)	Lfd. Nr.
zusammen	Sachinvestitionen			Investitions- Zuweis. u. Darlehen an		Tilgungen an		Sonstige Ausgaben des Vermögens- haushalts		
	ins- gesamt	darunter:								
		Bau- maßnahmen	Erwerb von unbewegl. Vermögen							
				öffent- lichen Bereich	andere Bereiche	öffent- lichen Bereich	andere Bereiche			
9	10	11	12	13	14	15	16	17	18	
2 988,25	428,31	323,31	17,18	-	8,91	-	-	2 551,03	5 193,97	124
831,59	526,89	341,02	4,17	-	0,47	-	215,38	88,86	2 834,13	125
2 138,35	1 634,63	1 580,18	5,81	7,20	21,79	-	74,97	399,77	4 350,42	126
584,28	418,05	281,05	22,53	0,24	18,97	0,29	7,33	139,40	3 463,04	127
938,48	594,34	368,86	167,87	3,69	19,73	12,82	105,97	201,94	3 682,99	128
2 882,32	1 736,00	1 551,14	164,91	-	10,94	-	6,15	1 129,23	6 262,60	129
825,84	461,72	398,35	5,11	11,46	53,24	-	11,10	288,32	3 911,47	130
1 409,50	768,22	635,52	49,67	58,05	59,41	10,79	100,14	412,88	5 159,43	131
126,63	48,79	24,45	0,01	46,68	19,35	-	0,99	10,83	1 301,96	132
1 282,87	719,43	611,07	49,65	11,38	40,06	10,79	99,15	402,06	3 857,47	133
869,16	516,31	423,68	41,67	3,54	48,37	0,52	83,87	216,54	3 595,07	134
2 139,16	1 130,21	997,86	57,26	30,48	19,19	35,46	117,62	806,20	4 385,12	135
1 964,09	1 132,25	928,40	135,22	0,79	56,16	-	231,37	543,52	4 415,16	136
973,39	784,85	525,01	229,53	-	2,51	4,32	117,77	63,94	3 175,67	137
608,09	285,15	188,14	62,34	11,03	78,56	-	79,50	153,85	3 486,94	138
2 077,75	1 000,81	922,67	24,22	-	4,99	-	48,42	1 023,53	4 863,32	139
535,57	444,02	336,78	28,47	4,43	-	-	40,62	46,50	2 926,48	140
1 282,14	812,34	739,53	27,70	0,44	46,79	0,20	136,83	285,54	3 914,44	141
679,38	391,43	327,45	1,79	-	60,80	0,73	69,16	157,26	3 567,70	142
29,34	2,20	1,66	-	0,91	0,81	-	-	25,42	483,36	1
674,67	432,82	321,33	51,31	10,23	51,79	0,00	146,29	33,54	4 906,83	2
772,97	623,57	522,84	15,05	29,02	10,15	-	93,85	16,37	4 914,15	3
352,62	130,46	4,46	31,13	2,83	122,62	0,02	42,60	54,09	4 750,50	4
756,93	454,13	342,74	80,55	2,74	45,08	-	220,52	34,47	4 969,69	5
1 339,61	752,11	619,92	58,07	17,45	78,29	0,27	87,25	404,24	5 128,89	6
170,68	92,38	75,59	0,29	3,86	23,51	0,01	21,66	29,27	1 255,78	7
1 168,93	659,73	544,32	57,78	13,59	54,78	0,26	65,59	374,97	3 873,11	8
1 241,99	693,35	564,56	56,78	16,98	74,04	0,22	98,52	358,89	5 569,85	9
1 048,80	689,84	573,77	62,32	25,25	30,67	0,01	80,98	222,04	4 954,84	10
104,10	61,05	60,50	0,55	13,12	-	-	24,25	5,68	1 218,12	11
944,70	628,79	513,27	61,77	12,13	30,67	0,01	56,73	216,37	3 736,72	12
819,50	604,33	504,60	50,44	9,41	28,57	0,02	51,82	125,36	3 682,07	13
1 646,11	725,57	511,84	133,74	27,33	44,50	-	88,97	759,74	4 005,89	14
3 051,61	2 228,91	2 135,78	2,65	58,95	6,01	-	-	757,74	5 749,36	15
807,17	606,13	530,55	26,67	-	17,39	-	88,26	95,40	3 975,26	16
1 150,71	711,45	637,01	47,17	37,02	9,16	-	31,99	361,09	3 988,00	17
1 361,21	1 305,72	1 255,63	9,97	-	0,91	-	1,31	53,27	4 454,40	18
1 293,05	1 116,97	1 041,57	5,36	58,74	0,83	-	68,57	47,94	5 265,84	19
1 056,37	853,77	813,33	3,43	10,30	1,73	-	88,23	102,34	4 253,76	20
586,47	336,07	234,13	11,88	0,01	84,40	-	24,48	141,51	3 625,16	21
432,34	405,00	350,39	6,48	6,88	17,57	-	2,88	-	2 390,83	22
474,20	411,97	335,44	29,11	14,40	21,40	-	6,26	20,19	3 235,13	23
292,92	179,51	131,23	0,37	4,75	50,57	-	46,67	11,42	2 519,96	24
753,13	405,03	345,28	5,32	-	150,83	-	18,42	178,84	3 070,55	25
695,53	676,83	304,08	317,82	-	16,88	-	1,83	-	3 720,52	26
1 088,47	348,31	323,22	3,85	38,18	12,48	-	84,71	604,80	3 808,16	27
558,45	516,73	465,74	23,50	-	3,87	-	-	37,84	3 082,75	28
827,36	672,79	419,91	187,57	6,26	12,18	-	84,18	51,94	3 053,36	29

und Umlagen, Schuldendiensthilfen.- 4) Ohne bzw. abzüglich Steuerbeteiligungen.

Lfd. Nr.	Gemeinden und Gemeindeverbände	Einnahmen des Verwaltungshaushalts								sonstige Einnahmen des Verwal- tungs- haushalts
		zusammen	Steuern 4) (netto), u. steuer- ähnliche Einnahmen	Ge- bü- hren, zweck- gebundene Abgaben	Einnahmen aus wirtsch. Tätig- keit	Zins- einnahmen	laufd. Übertragungen 3)			
							ins- gesamt	darunter von		
								Bund und Land	Gemeinden/ Gv, Zweck- verbänden	
		19	20	21	22	23	24	25	26	27
124	Rednitzhembach	2 213,41	1 401,68	131,10	51,33	48,45	483,54	433,16	18,01	97,31
125	Röttenbach (LK Roth)	2 005,96	1 394,64	120,42	40,03	4,97	413,70	267,17	127,43	32,20
126	Rohr	2 195,29	1 216,19	163,07	43,52	31,01	691,00	608,27	3,12	50,51
127	Roth, Stadt	2 870,77	1 754,26	216,82	105,02	21,75	656,58	533,25	48,80	116,34
128	Spalt, Stadt	2 669,66	1 370,71	109,31	87,12	0,58	926,14	862,55	2,33	175,80
129	Thalmässing, Markt	2 493,76	1 275,33	234,22	109,70	2,89	739,76	646,31	2,41	131,86
130	Wendelstein, Markt	3 084,49	2 093,85	165,30	60,85	57,06	654,04	422,54	15,21	53,40
131	Landkreis Weißenburg-Gunzenhausen	3 745,22	1 311,79	364,47	140,44	12,79	1 785,24	1 052,46	592,37	130,49
132	Kreisverwaltung	1 189,22	-	120,38	10,65	4,70	1 040,57	441,90	546,68	12,92
133	Kreisangehörige Gemeinden davon mit	2 556,00	1 311,79	244,10	129,79	8,09	744,66	610,56	45,69	117,57
134	3000 und mehr Einwohnern	2 711,14	1 440,91	264,59	144,75	7,55	732,05	570,46	46,40	121,31
135	1000 b. u. 3000 Einwohnern	2 220,36	1 055,58	194,05	101,33	8,82	757,14	684,38	40,32	103,43
136	unter 1000 Einwohnern Einzelergebnisse d. Gemeinden mit 3000 und mehr Einwohnern	2 418,63	1 009,49	272,39	84,86	12,28	876,27	751,16	76,21	163,34
137	*Ellingen, Stadt	2 172,24	993,54	217,02	86,44	10,59	821,88	737,38	32,31	42,77
138	Gunzenhausen, Stadt	2 836,40	1 671,37	243,46	153,32	4,68	666,75	483,06	62,06	96,82
139	Pappenheim, Stadt	2 708,05	1 268,66	214,53	131,53	2,54	953,88	752,09	9,20	136,91
140	Pleinfeld, Markt	2 372,30	1 478,23	181,19	61,03	19,44	602,67	520,69	60,16	29,74
141	Treuchtlingen, Stadt	2 597,23	1 177,38	358,74	117,55	4,09	806,63	732,20	13,88	132,84
142	Weißenburg i.Bay., Große Kreisstadt	2 931,14	1 529,95	273,48	205,65	8,08	727,11	484,25	59,96	186,88
Reg.Bez. Unterfranken										
1	Bezirksverwaltung	440,77	-	0,60	1,02	1,58	437,13	121,21	270,30	0,43
2	Kreisfreie Städte	4 339,42	1 946,71	217,27	136,88	8,52	1 915,09	1 366,28	191,83	114,95
3	Aschaffenburg	4 226,87	1 931,91	313,07	133,66	1,94	1 684,19	1 280,58	199,99	162,11
4	Schweinfurt	4 723,81	2 190,22	260,54	140,22	6,07	1 956,72	1 313,22	121,52	170,04
5	Würzburg	4 238,53	1 850,72	144,33	137,27	13,31	2 028,35	1 437,68	217,34	64,55
6	Landkreise und ihre Gemeinden	3 823,55	1 298,85	355,42	133,53	11,19	1 859,47	1 068,15	610,64	165,08
7	Kreisverwaltungen	1 143,48	0,21	41,54	8,46	1,96	1 074,54	442,87	581,74	16,78
8	Kreisangehörige Gemeinden	2 680,07	1 298,65	313,88	125,07	9,23	784,93	625,27	28,90	148,30
9	Reg.Bez. Unterfranken zusammen	4 362,81	1 422,55	329,65	135,19	12,26	2 307,22	1 246,28	800,98	155,94
10	Landkreis Aschaffenburg	3 927,71	1 440,47	402,27	111,04	6,99	1 786,78	1 005,11	642,73	180,16
11	Kreisverwaltung	1 172,03	0,38	61,81	15,22	0,78	1 088,59	446,71	615,94	5,25
12	Kreisangehörige Gemeinden davon mit	2 755,68	1 440,10	340,46	95,81	6,21	698,19	558,40	26,80	174,91
13	3000 und mehr Einwohnern	2 827,22	1 501,10	352,69	97,66	6,14	686,55	539,82	25,34	183,09
14	1000 b. u. 3000 Einwohnern	2 318,89	1 061,70	265,61	86,81	6,85	775,15	676,97	34,39	122,77
15	unter 1000 Einwohnern Einzelergebnisse d. Gemeinden mit 3000 und mehr Einwohnern	2 614,20	1 496,41	321,82	24,89	0,31	547,05	443,60	69,00	223,73
16	Alzenau, Stadt	3 178,84	2 133,29	136,64	107,45	5,49	489,12	441,28	33,35	306,86
17	Bessenbach	2 815,31	1 734,17	259,69	91,47	0,20	575,20	333,45	7,51	154,58
18	Karlstein a.Main	3 009,09	1 684,55	528,32	76,03	0,00	528,64	347,33	7,32	191,54
19	Glattbach	3 932,04	1 556,01	1 364,72	29,85	0,28	812,94	523,42	9,02	168,23
20	Goldbach, Markt	3 173,15	1 241,83	399,18	228,28	0,99	946,98	680,69	33,29	355,89
21	Großostheim, Markt	2 925,16	1 732,10	353,00	66,72	9,33	598,49	424,61	49,23	165,51
22	Haibach (LK Aschaffenburg)	2 237,58	1 163,32	274,72	72,35	12,10	648,26	606,31	35,28	66,83
23	Hösbach, Markt	2 737,68	1 261,85	296,75	136,81	0,00	823,19	557,59	31,12	219,07
24	Johannesberg	2 230,00	1 154,10	193,95	65,63	1,91	740,28	644,61	10,62	74,13
25	Kahl a.Main	2 276,69	1 280,50	85,48	101,41	1,42	777,05	664,73	11,15	30,82
26	Kleinostheim	2 850,57	2 024,69	279,98	80,70	1,70	443,55	385,89	24,86	19,96
27	Laufach	2 580,46	1 148,81	396,18	179,82	0,06	623,73	601,92	17,67	231,86
28	Mainaschaff	2 499,53	1 087,10	233,13	80,46	36,55	967,89	812,39	5,41	94,40
29	Mömbris, Markt	2 230,36	1 039,66	175,97	63,22	0,02	876,48	752,49	21,22	75,00

1) Ohne Verwaltungsgemeinschaften.- 2) Einschl. haushaltstechnischer Verrechnungen.- 3) Erstattungen, Zuweisungen u. Zuschüsse für lfd. Zwecke, allgem. Zuweisungen

*) Mitglied einer Verwaltungsgemeinschaft.

der Gemeinden 1) und Gemeindeverbände 2)
EUR je Einwohner -

Einnahmen des Vermögenshaushalts									Brutto-Ausgaben (Verwaltungs- und Vermögens- haushalt zusammen) 4)	Lfd. Nr.
zusammen	Darlehens- rück- flüsse	Ver- äußerung von Vermögen	Beiträge und ähnliche Entgelte	Zuweisungen u. Zuschüsse für Investitionen		Schuldenaufnahmen		sonstige Einnahmen des Vermögens- haushalts		
				ins- gesamt	dar.: von Bund und Land	öffent- licher Bereich	Kredit- marktmittel Inn. Darl.			
28	29	30	31	32	33	34	35	36	37	
2 918,73	12,76	10,82	6,45	194,44	194,44	-	-	2 694,25	5 132,14	124
836,78	-	21,99	2,15	202,20	202,20	-	-	610,44	2 842,74	125
1 997,40	-	66,86	45,96	567,81	567,81	-	157,47	1 159,30	4 192,69	126
1 086,96	-	21,65	30,07	89,22	61,52	-	-	946,03	3 957,73	127
939,07	32,51	15,16	1,53	197,54	197,54	-	286,75	405,58	3 608,73	128
2 882,32	-	1,20	76,52	467,11	445,15	-	-	2 337,49	5 376,08	129
829,80	31,65	6,20	5,88	158,79	158,79	-	-	627,29	3 914,29	130
1 439,93	31,32	51,29	82,49	286,68	264,21	-	187,19	800,97	5 185,15	131
122,74	-	0,02	-	43,10	29,66	-	-	79,62	1 311,96	132
1 317,19	31,32	51,27	82,49	243,57	234,55	-	187,19	721,35	3 873,19	133
870,90	31,02	47,83	20,86	183,97	176,49	-	132,02	455,20	3 582,04	134
2 263,60	35,15	55,76	218,56	347,96	339,58	-	335,57	1 270,60	4 483,96	135
1 867,48	5,67	78,38	114,79	495,90	453,21	-	-	1 172,74	4 286,12	136
973,11	1,12	139,74	9,39	286,25	285,30	-	-	536,62	3 145,36	137
581,96	0,14	15,38	37,35	98,88	92,68	-	-	430,21	3 418,37	138
2 079,60	3,49	95,81	34,11	974,33	961,05	-	349,39	622,46	4 787,65	139
467,27	-	0,33	0,01	49,68	48,40	-	-	417,25	2 839,58	140
1 273,01	-	89,33	28,84	173,55	166,60	-	547,03	434,27	3 870,24	141
743,54	105,89	38,51	8,45	135,14	123,40	-	-	455,54	3 674,68	142
30,29	0,02	0,00	-	0,34	0,00	-	-	29,92	471,05	1
600,05	16,25	78,19	24,56	158,00	151,98	-	106,44	216,61	4 939,47	2
699,59	0,66	36,29	35,97	175,25	169,09	-	98,55	352,88	4 926,46	3
397,38	74,45	113,79	-	209,14	199,14	-	-	-	5 121,19	4
630,42	0,15	86,71	28,61	126,29	122,04	-	156,55	232,09	4 868,95	5
1 227,37	9,74	78,77	28,46	338,73	319,54	0,23	116,39	655,04	5 050,93	6
131,95	0,98	13,46	-	55,61	54,09	-	49,90	12,01	1 275,43	7
1 095,43	8,76	65,32	28,46	283,12	265,45	0,23	66,50	643,04	3 775,50	8
1 137,89	11,00	78,66	27,72	304,57	287,55	0,19	114,49	601,26	5 500,70	9
937,36	0,73	57,65	24,48	215,45	198,15	-	174,13	464,91	4 865,06	10
87,18	0,06	0,10	-	36,19	36,14	-	50,83	-	1 259,21	11
850,18	0,67	57,55	24,48	179,26	162,01	-	123,30	464,91	3 605,86	12
723,64	0,79	63,66	23,65	164,47	147,59	-	114,38	356,69	3 550,87	13
1 556,44	-	21,77	30,41	260,93	240,78	-	182,52	1 060,81	3 875,33	14
3 057,29	-	0,39	-	464,54	464,54	-	-	2 592,36	5 671,49	15
682,22	-	157,92	14,13	71,84	56,11	-	106,17	332,16	3 861,07	16
839,51	-	35,93	46,55	379,35	258,75	-	-	377,68	3 654,82	17
953,86	-	11,10	13,00	496,67	492,68	-	328,13	104,96	3 962,95	18
1 145,79	-	-	18,71	186,32	180,97	-	-	940,75	5 077,83	19
1 034,15	6,82	- 14,99	53,39	219,03	209,28	-	477,77	292,13	4 207,30	20
699,91	-	15,13	3,77	175,60	154,47	-	-	505,41	3 625,07	21
109,90	-	4,39	13,20	92,30	89,01	-	-	-	2 347,47	22
297,72	-	4,34	3,87	55,71	54,59	-	-	233,79	3 035,40	23
534,39	-	-	46,59	264,00	159,31	-	-	223,80	2 764,39	24
594,72	-	13,03	0,41	187,01	163,32	-	-	394,28	2 871,41	25
492,69	1,84	436,96	18,13	35,77	35,77	-	-	-	3 343,26	26
1 053,05	1,35	9,23	3,65	71,07	69,11	-	-	967,75	3 633,52	27
676,16	2,56	142,42	41,97	174,21	174,21	-	-	315,00	3 175,69	28
846,40	0,29	58,77	1,70	143,93	140,72	-	344,41	297,30	3 076,77	29

und Umlagen, Schuldendiensthilfen.- 4) Ohne bzw. abzüglich Steuerbeteiligungen.

Tab. 2.11 Ausgabe- und Einnahmearten
- Beträge in

Lfd. Nr.	Gemeinden und Gemeindeverbände	Einwohner am 30.6. des Berichts- jahres	Ausgaben des Verwaltungshaushalts						
			zusammen 4)	Personal- ausgaben	Laufender Sach- aufwand	Zins- ausgaben	Laufende Übertragungen 3) an		Sonstige Ausgaben des Verwal- tungs- haushalts
							öffent- lichen Bereich	andere Bereiche	
		1	2	3	4	5	6	7	8
30	Sailauf	3 584	2 450,96	562,83	448,16	42,45	713,45	581,14	102,93
31	*Schöllkrippen, Markt	4 342	2 353,38	397,75	309,17	33,26	935,19	325,52	352,49
32	Stockstadt a.Main	8 090	4 582,31	875,24	1 592,38	1,09	857,52	551,26	704,81
33	Waldaschaff	4 311	2 474,04	404,21	444,00	44,68	794,81	434,34	352,00
34	Landkreis Bad Kissingen	104 660	3 495,02	781,31	731,76	21,80	935,32	677,37	347,45
35	Kreisverwaltung	104 660	922,13	189,29	150,50	3,15	291,92	287,27	-
36	Kreisangehörige Gemeinden davon mit	104 660	2 572,89	592,02	581,25	18,66	643,40	390,10	347,45
37	3000 und mehr Einwohnern	78 922	2 545,09	637,93	615,41	22,70	592,37	406,48	270,20
38	1000 b. u. 3000 Einwohnern	21 212	2 703,25	453,60	489,12	6,71	804,16	331,65	618,00
39	unter 1000 Einwohnern Einzelergebnisse d. Gemeinden mit 3000 und mehr Einwohnern	4 526	2 446,76	440,30	417,53	4,16	779,84	378,36	426,56
40	Bad Bocklet, Markt	4 694	2 110,29	539,50	491,88	1,04	585,58	195,56	296,72
41	Bad Brückenau, Stadt	6 726	1 974,80	842,13	517,29	2,77	519,09	93,53	-
42	Bad Kissingen, Große Kreisstadt	23 119	2 650,08	826,34	796,83	54,64	590,32	381,95	-
43	Burkardroth, Markt	7 503	2 303,57	345,89	413,69	-	551,58	596,12	396,29
44	Hammelburg, Stadt	10 851	2 800,88	627,80	430,57	12,95	565,90	587,56	576,11
45	*Maßbach, Markt	4 382	2 898,58	546,36	515,37	2,64	782,93	447,84	603,44
46	Münnerstadt, Stadt	7 540	2 483,16	615,19	494,52	42,54	517,60	550,11	263,22
47	Nüdlingen	3 989	3 259,57	615,59	1 471,59	-	874,76	102,22	195,40
48	Oberthulba, Markt	5 090	2 704,05	456,82	590,82	6,07	562,48	450,09	637,77
49	Oerlenbach	5 028	2 096,49	362,92	341,77	0,19	576,43	406,92	408,24
50	Landkreis Rhön-Grabfeld	80 436	3 948,77	754,56	787,08	14,34	1 156,16	803,90	432,74
51	Kreisverwaltung	80 436	1 119,81	262,39	231,08	2,36	304,86	319,12	-
52	Kreisangehörige Gemeinden davon mit	80 436	2 828,96	492,17	555,99	11,98	851,29	484,78	432,74
53	3000 und mehr Einwohnern	39 159	3 054,37	600,83	650,25	8,69	769,72	442,69	582,19
54	1000 b. u. 3000 Einwohnern	32 185	2 519,35	388,33	438,28	13,38	915,21	527,04	237,11
55	unter 1000 Einwohnern Einzelergebnisse d. Gemeinden mit 3000 und mehr Einwohnern	9 092	2 954,14	391,74	566,75	21,22	976,36	516,48	481,58
56	Bad Neustadt/Saale, Stadt	15 663	3 393,53	731,56	726,12	4,52	667,11	426,23	838,00
57	Bischofsheim i.d.Rhön, Stadt	4 782	2 715,01	452,43	560,57	1,58	595,52	558,04	546,87
58	*Hohenroth	3 589	2 357,59	667,15	249,73	25,82	1 094,37	100,09	220,43
59	Bad Königshofen/G., Stadt	6 133	2 753,27	760,53	525,73	8,17	647,41	416,28	395,14
60	*Mellrichstadt, Stadt	5 628	3 280,64	279,77	795,23	18,16	992,47	708,29	486,72
61	*Ostheim v.d.Rhön, Stadt	3 364	2 871,41	378,31	836,22	5,05	999,10	324,68	328,05
62	Landkreis Haßberge	85 157	3 334,00	731,07	655,55	15,75	998,27	700,61	232,75
63	Kreisverwaltung	85 157	904,52	233,02	136,07	6,84	262,58	266,02	-
64	Kreisangehörige Gemeinden davon mit	85 157	2 429,48	498,05	519,48	8,91	735,68	434,60	232,75
65	3000 und mehr Einwohnern	61 898	2 453,27	577,40	552,65	9,04	703,99	397,19	213,00
66	1000 b. u. 3000 Einwohnern	21 824	2 338,06	278,43	405,24	8,81	820,76	535,06	289,76
67	unter 1000 Einwohnern Einzelergebnisse d. Gemeinden mit 3000 und mehr Einwohnern	1 435	2 793,43	415,49	826,18	4,94	808,84	520,41	217,57
68	*Ebelsbach	3 733	2 327,86	235,95	268,74	1,24	909,53	613,05	299,35
69	*Ebern, Stadt	7 307	2 782,90	525,34	480,29	12,18	942,68	508,14	314,28
70	Eltmann, Stadt	5 495	2 458,83	885,13	886,14	5,26	680,76	1,54	-
71	Haßfurt, Stadt	13 956	2 418,85	751,21	508,23	6,16	715,60	437,65	-
72	*Hofheim i.UFr., Stadt	5 148	2 759,78	258,99	648,31	11,50	836,54	631,78	372,66
73	Oberaurach	4 020	2 166,70	420,27	371,63	0,01	547,55	507,20	320,03
74	Knetzgau	6 640	2 117,61	717,29	685,77	0,79	535,60	178,15	0,00
75	Königsberg i.Bay., Stadt	3 622	3 050,37	513,80	787,02	6,64	607,04	556,35	579,53
76	Maroldsweisach, Markt	3 187	2 155,61	538,02	356,92	27,38	639,47	359,64	234,19
77	Sand a.Main	3 105	2 355,61	521,82	498,96	8,50	693,10	141,24	492,00
78	Zeil a.Main, Stadt	5 685	2 348,02	473,44	494,42	26,23	547,37	421,00	385,56
79	Landkreis Kitzingen	93 634	4 134,94	769,53	830,84	6,12	1 180,80	762,11	585,54
80	Kreisverwaltung	93 634	1 181,31	211,92	174,88	2,28	380,83	299,10	112,30
81	Kreisangehörige Gemeinden	93 634	2 953,64	557,61	655,97	3,85	799,97	463,00	473,24

1) Ohne Verwaltungsgemeinschaften.- 2) Einschl. haushaltstechnischer Verrechnungen.- 3) Erstattungen, Zuweisungen u. Zuschüsse für lfd. Zwecke, allgem. Zuweisungen

*) Mitglied einer Verwaltungsgemeinschaft.

der Gemeinden 1) und Gemeindeverbände 2)
EUR je Einwohner -

Ausgaben des Vermögenshaushalts									Brutto-Ausgaben (Verwaltungs- und Vermögens- haushalt zusammen) 4)	Lfd. Nr.
zusammen	Sachinvestitionen			Investitions- Zuweis. u. Darlehen an		Tilgungen an		Sonstige Ausgaben des Vermögens- haushalts		
	ins- gesamt	darunter:		öffent- lichen Bereich	andere Bereiche	öffent- lichen Bereich	andere Bereiche			
9	10	11	12	13	14	15	16	17	18	
1 268,13	465,34	451,34	0,57	36,86	-	-	183,72	582,21	3 719,10	30
1 651,44	918,43	868,87	33,71	6,24	4,57	0,59	216,55	505,07	4 004,81	31
846,37	768,11	707,34	4,95	-	23,67	-	23,63	30,97	5 428,68	32
1 009,18	605,01	386,95	185,30	47,70	11,16	-	181,46	163,84	3 483,22	33
1 369,35	630,67	521,83	48,07	15,37	261,93	0,02	86,51	374,85	4 864,36	34
226,66	56,50	56,15	0,35	1,70	143,37	-	25,09	-	1 148,79	35
1 142,69	574,17	465,68	47,72	13,67	118,56	0,02	61,42	374,85	3 715,58	36
970,33	560,39	460,72	42,54	12,11	100,26	0,03	64,64	232,90	3 515,41	37
1 789,01	604,97	452,84	73,44	15,82	184,37	-	57,96	925,88	4 492,26	38
1 119,09	670,19	612,40	17,46	30,64	129,21	-	21,48	267,57	3 565,84	39
619,74	289,03	232,97	18,03	30,79	14,19	-	17,75	267,97	2 730,03	40
263,14	197,45	151,06	4,28	-	-	-	65,69	-	2 237,94	41
773,54	411,25	370,13	4,76	0,71	253,24	-	64,94	43,38	3 423,62	42
756,61	642,25	587,60	27,07	27,05	13,62	-	-	73,68	3 060,18	43
1 563,45	668,94	578,63	27,21	22,25	32,25	-	56,37	783,65	4 364,33	44
1 630,44	1 517,81	1 349,16	151,05	12,71	17,81	-	65,24	16,88	4 529,03	45
995,03	658,68	272,45	214,74	2,33	91,71	-	242,31	-	3 478,19	46
418,16	402,30	333,46	7,36	-	10,50	-	-	5,37	3 677,74	47
845,76	608,60	491,41	24,07	28,57	15,66	-	29,47	163,46	3 549,81	48
2 139,17	723,28	638,25	40,24	26,21	128,93	0,50	39,78	1 220,48	4 235,66	49
1 466,90	909,65	758,09	62,17	22,66	106,13	0,04	133,47	294,95	5 415,67	50
179,34	142,92	114,57	1,07	4,64	2,10	-	29,68	-	1 299,16	51
1 287,55	766,73	643,52	61,10	18,02	104,03	0,04	103,78	294,95	4 116,52	52
1 148,86	713,59	588,97	58,73	22,21	23,23	0,09	70,57	319,18	4 203,23	53
1 279,51	703,46	599,07	58,45	10,22	107,69	-	151,75	306,39	3 798,86	54
1 913,38	1 219,55	1 035,84	80,73	27,60	439,06	-	77,05	150,12	4 867,52	55
1 669,19	874,78	716,59	77,39	30,59	28,30	-	42,37	693,14	5 062,71	56
890,00	621,36	497,86	15,04	1,81	70,94	0,52	66,14	129,22	3 605,02	57
817,39	693,41	563,11	83,82	20,14	0,08	-	81,70	22,05	3 174,98	58
888,73	728,86	573,35	98,86	-	1,63	-	32,27	125,97	3 642,00	59
754,06	610,87	574,32	4,49	41,27	14,81	-	64,26	22,85	4 034,70	60
582,56	259,73	204,84	24,73	22,96	9,97	0,28	276,65	12,96	3 453,97	61
1 178,81	732,34	598,67	48,79	4,73	56,67	0,04	83,23	301,80	4 512,82	62
145,74	113,57	90,79	0,54	0,11	-	0,04	31,14	0,88	1 050,27	63
1 033,07	618,77	507,88	48,25	4,62	56,67	-	52,09	300,92	3 462,55	64
915,37	570,93	465,35	39,60	6,00	68,89	-	52,10	217,45	3 368,65	65
1 308,84	677,57	549,39	74,28	1,01	24,08	-	52,03	554,14	3 646,89	66
1 915,81	1 788,08	1 710,83	25,23	-	25,09	-	52,26	50,38	4 709,25	67
1 031,62	338,08	270,81	30,12	-	1,10	-	14,89	677,56	3 359,49	68
517,55	350,23	285,73	29,98	-	18,05	-	77,47	71,79	3 300,45	69
850,37	820,37	774,94	10,67	-	0,76	-	26,52	2,73	3 309,21	70
757,72	429,69	303,92	42,54	25,49	238,06	-	61,24	3,24	3 176,57	71
716,96	413,01	350,49	39,64	-	18,69	-	94,13	191,13	3 476,75	72
1 479,97	801,95	581,76	118,57	-	21,00	-	8,98	648,04	3 646,66	73
1 099,25	992,56	834,16	27,71	-	14,20	-	32,25	60,24	3 216,85	74
909,59	537,20	411,42	6,41	-	23,54	-	23,70	325,16	3 959,96	75
550,31	437,84	354,74	49,30	1,47	16,18	-	88,55	6,28	2 705,92	76
1 914,28	704,29	685,79	4,67	3,22	2,29	-	28,18	1 176,30	4 269,89	77
1 028,64	623,57	487,96	71,77	0,19	67,37	-	72,57	264,94	3 376,66	78
1 737,38	1 024,15	825,72	106,06	1,97	61,05	0,01	71,52	578,68	5 872,33	79
133,02	65,49	46,54	0,03	2,35	7,92	-	9,31	47,94	1 314,32	80
1 604,37	958,65	779,18	106,03	- 0,38	53,13	0,01	62,21	530,74	4 558,00	81

und Umlagen, Schuldendiensthilfen.- 4) Ohne bzw. abzüglich Steuerbeteiligungen.

noch: Tab. 2.11 Ausgabe- und Einnahmearten
- Beträge in

Lfd. Nr.	Gemeinden und Gemeindeverbände	Einnahmen des Verwaltungshaushalts								
		zusammen	Steuern 4) (netto), u. steuer- ähnliche Einnahmen	Ge- bühren, zweck- gebundene Abgaben	Einnahmen aus wirtsch. Tätig- keit	Zins- einnahmen	laufd. Übertragungen 3)			sonstige Einnahmen des Verwal- tungs- haushalts
							ins- gesamt	darunter von		
								Bund und Land	Gemeinden/ Gv, Zweck- verbänden	
		19	20	21	22	23	24	25	26	27
30	Sailauf	2 200,98	1 131,13	292,43	64,68	0,00	597,79	464,87	71,67	114,95
31	*Schöllkrippen, Markt	2 285,56	1 152,39	249,04	116,18	5,80	661,97	617,39	21,35	100,18
32	Stockstadt a.Main	4 492,41	2 044,07	1 287,22	28,77	19,11	614,98	330,19	1,67	498,26
33	Waldaschaff	2 478,21	1 129,84	390,67	113,78	2,80	709,04	639,36	27,72	132,08
34	Landkreis Bad Kissingen	3 641,50	1 216,24	313,69	134,12	24,05	1 833,20	1 122,81	580,64	120,20
35	Kreisverwaltung	1 070,51	0,35	1,67	6,63	6,94	1 045,65	461,08	557,62	9,27
36	Kreisangehörige Gemeinden davon mit	2 570,99	1 215,90	312,02	127,49	17,11	787,55	661,73	23,02	110,93
37	3000 und mehr Einwohnern	2 546,10	1 185,87	329,18	108,74	19,13	811,06	684,38	24,92	92,12
38	1000 b. u. 3000 Einwohnern	2 691,29	1 395,18	271,54	192,31	12,12	647,14	547,64	13,28	173,01
39	unter 1000 Einwohnern Einzelergebnisse d. Gemeinden mit 3000 und mehr Einwohnern	2 441,10	899,22	202,46	150,58	5,18	1 035,66	801,58	35,59	148,02
40	Bad Bocklet, Markt	2 108,86	1 142,56	220,69	45,60	5,99	640,24	607,39	3,74	53,78
41	Bad Brückenau, Stadt	1 996,70	1 028,91	59,50	144,54	-	722,64	664,70	19,67	41,10
42	Bad Kissingen, Große Kreisstadt	2 671,63	1 240,53	486,76	82,05	50,20	671,11	610,35	27,19	140,98
43	Burkardroth, Markt	2 290,89	839,90	257,70	65,43	4,86	1 004,03	852,28	3,65	118,97
44	Hammelburg, Stadt	2 787,92	1 561,60	180,67	159,86	11,63	839,79	623,51	20,45	34,38
45	*Maßbach, Markt	2 873,53	1 169,29	260,75	143,97	0,00	1 207,44	868,84	69,56	92,08
46	Münnerstadt, Stadt	2 473,80	1 030,58	279,02	73,31	1,56	999,35	791,64	55,02	89,98
47	Nüdlingen	3 252,98	1 076,82	1 124,12	173,29	11,26	784,99	647,95	46,74	82,50
48	Oberthulba, Markt	2 693,28	1 212,68	298,09	155,40	9,97	895,48	709,71	4,62	121,66
49	Oerlenbach	2 084,32	1 197,09	29,53	120,84	10,15	689,74	685,41	1,88	36,98
50	Landkreis Rhön-Grabfeld	4 018,36	1 248,05	273,54	191,57	8,08	2 075,97	1 249,21	639,33	221,16
51	Kreisverwaltung	1 188,33	0,34	9,49	11,62	0,14	1 156,50	525,79	601,30	10,24
52	Kreisangehörige Gemeinden davon mit	2 830,03	1 247,70	264,05	179,95	7,94	919,47	723,43	38,03	210,92
53	3000 und mehr Einwohnern	3 101,91	1 493,87	277,99	167,13	14,82	847,15	615,92	66,16	300,96
54	1000 b. u. 3000 Einwohnern	2 474,62	973,37	245,52	176,82	1,22	965,02	806,11	13,22	112,68
55	unter 1000 Einwohnern Einzelergebnisse d. Gemeinden mit 3000 und mehr Einwohnern	2 917,13	1 158,56	269,67	246,24	2,07	1 069,69	893,74	4,72	170,89
56	Bad Neustadt/Saale, Stadt	3 560,39	1 900,76	278,48	105,46	33,86	765,74	538,79	83,21	476,10
57	Bischofsheim i.d.Rhön, Stadt	2 702,96	910,57	309,83	284,78	0,14	1 025,99	838,84	7,84	171,66
58	*Hohenroth	2 352,51	932,65	279,66	187,01	0,06	845,25	794,14	24,31	107,88
59	Bad Königshofen/G., Stadt	2 728,07	1 206,64	208,86	128,48	-	875,66	608,36	114,41	308,43
60	*Mellrichstadt, Stadt	3 231,27	1 827,40	283,80	197,59	1,61	766,87	432,94	71,84	154,01
61	*Ostheim v.d.Rhön, Stadt	2 798,99	993,02	344,94	285,30	11,89	1 056,34	787,99	16,78	107,50
62	Landkreis Haßberge	3 593,09	1 220,79	286,71	127,36	6,75	1 879,52	1 112,27	614,98	71,96
63	Kreisverwaltung	1 072,22	-	3,09	7,08	0,46	1 059,76	454,07	574,46	1,84
64	Kreisangehörige Gemeinden davon mit	2 520,86	1 220,79	283,62	120,28	6,29	819,76	658,20	40,52	70,12
65	3000 und mehr Einwohnern	2 574,31	1 300,48	305,62	114,66	5,54	776,41	619,37	49,37	71,61
66	1000 b. u. 3000 Einwohnern	2 351,47	1 021,51	214,53	128,14	7,82	922,32	753,51	17,77	57,15
67	unter 1000 Einwohnern Einzelergebnisse d. Gemeinden mit 3000 und mehr Einwohnern	2 791,39	814,51	385,64	243,09	15,04	1 130,04	883,52	4,80	203,08
68	*Ebelsbach	2 323,58	1 052,67	196,61	73,42	1,20	942,63	747,29	7,05	57,04
69	*Ebern, Stadt	2 722,73	1 314,14	300,54	192,26	9,73	798,38	443,69	45,02	107,69
70	Eltmann, Stadt	2 568,50	1 363,29	319,36	55,33	0,07	708,65	516,72	108,74	121,82
71	Haßfurt, Stadt	2 754,74	1 599,71	247,56	159,46	7,28	690,57	549,50	123,99	50,14
72	*Hofheim i.UFr., Stadt	2 781,63	1 346,72	372,60	130,37	8,56	809,33	585,45	1,46	114,05
73	Oberaurach	2 165,89	931,44	168,89	76,10	1,96	945,35	762,56	6,90	42,14
74	Knetzgau	2 539,06	1 246,71	511,50	54,56	1,41	710,64	691,69	11,77	14,24
75	Königsberg i.Bay., Stadt	3 049,04	1 650,89	437,70	131,73	2,18	717,86	603,81	-	108,68
76	Maroldsweisach, Markt	2 151,08	1 041,40	168,57	124,36	0,02	779,95	743,15	11,67	36,77
77	Sand a.Main	2 348,23	1 023,85	422,79	42,70	18,97	753,38	713,33	3,51	86,55
78	Zeil a.Main, Stadt	2 311,44	1 005,28	237,20	95,61	6,57	890,68	766,12	37,18	76,11
79	Landkreis Kitzingen	4 094,43	1 398,20	504,51	132,77	17,28	1 863,24	1 013,62	643,49	178,44
80	Kreisverwaltung	1 174,27	-	94,91	19,26	4,63	1 033,66	381,77	626,09	21,81
81	Kreisangehörige Gemeinden	2 920,17	1 398,20	409,60	113,51	12,65	829,58	631,84	17,41	156,63

1) Ohne Verwaltungsgemeinschaften.- 2) Einschl. haushaltstechnischer Verrechnungen.- 3) Erstattungen, Zuweisungen u. Zuschüsse für lfd. Zwecke, allgem. Zuweisungen

*) Mitglied einer Verwaltungsgemeinschaft.

der Gemeinden 1) und Gemeindeverbände 2)
EUR je Einwohner -

Einnahmen des Vermögenshaushalts									Brutto-Ausgaben (Verwaltungs- und Vermögens- haushalt zusammen) 4)	Lfd. Nr.
zusammen	Darlehens- rück- flüsse	Ver- äußerung von Vermögen	Beiträge und ähnliche Entgelte	Zuweisungen u. Zuschüsse für Investitionen		Schuldenaufnahmen		sonstige Einnahmen des Vermögens- haushalts		
				ins- gesamt	dar.: von Bund und Land	öffent- licher Bereich	Kredit- marktmittel Inn. Darl.			
28	29	30	31	32	33	34	35	36	37	
987,85	-	103,91	18,81	170,78	170,78	-	445,41	248,94	3 188,83	30
1 671,05	-	0,38	50,97	355,37	270,04	-	506,68	757,65	3 956,61	31
780,66	-	-	2,64	97,46	97,46	-	-	680,57	5 273,07	32
840,75	-	6,61	241,56	149,36	147,80	-	-	443,23	3 318,96	33
1 244,44	55,47	59,19	24,73	341,63	320,16	-	199,69	563,73	4 885,95	34
200,37	7,28	0,23	-	49,54	49,54	-	143,32	-	1 270,89	35
1 044,07	48,19	58,96	24,73	292,09	270,62	-	56,37	563,73	3 615,06	36
854,78	63,90	51,01	19,86	271,94	255,02	-	41,81	406,26	3 400,89	37
1 745,89	-	85,93	47,03	375,76	338,39	-	122,57	1 114,60	4 437,19	38
1 055,57	0,07	71,31	5,23	251,25	225,16	-	-	727,72	3 496,68	39
619,74	3,55	19,72	72,40	40,61	39,91	-	-	483,46	2 728,60	40
175,39	-	24,58	-	150,82	150,82	-	-	-	2 172,09	41
520,10	216,27	11,56	10,32	281,94	280,15	-	-	-	3 191,73	42
756,61	-	53,50	7,04	238,01	205,15	-	-	458,05	3 047,50	43
1 628,49	2,45	5,23	1,64	305,83	293,61	-	304,12	1 009,22	4 416,41	44
1 515,81	-	391,81	11,67	427,81	426,74	-	-	684,53	4 389,34	45
597,09	-	- 2,37	10,30	397,68	397,13	-	-	191,49	3 070,89	46
418,16	-	21,15	15,26	234,26	226,04	-	-	147,49	3 671,15	47
870,33	-	20,52	5,71	291,32	224,56	-	-	552,78	3 563,61	48
2 139,68	-	229,64	139,05	267,29	161,79	-	-	1 503,70	4 224,00	49
1 324,20	1,03	37,11	37,35	728,03	696,87	-	119,13	401,54	5 342,56	50
153,58	0,59	0,72	-	93,21	80,90	-	59,05	-	1 341,91	51
1 170,63	0,44	36,39	37,35	634,82	615,96	-	60,08	401,54	4 000,65	52
907,25	0,09	31,93	21,40	428,99	410,20	-	25,03	399,81	4 009,16	53
1 232,50	0,97	40,40	52,50	727,87	708,80	-	77,94	332,82	3 707,13	54
2 085,94	0,09	41,39	52,39	1 191,93	1 173,56	-	147,85	652,30	5 003,07	55
991,09	0,10	58,51	29,14	426,73	422,01	-	-	476,62	4 551,48	56
961,50	-	2,97	52,90	457,80	427,76	-	-	447,82	3 664,46	57
630,02	0,11	1,14	0,63	264,80	244,66	-	215,94	147,40	2 982,53	58
889,63	-	10,84	10,11	718,47	707,56	-	-	150,20	3 617,70	59
749,10	0,27	34,19	8,64	181,19	155,48	-	-	524,81	3 980,37	60
1 032,26	0,06	16,86	4,71	460,53	390,86	-	60,94	489,17	3 831,25	61
1 134,23	37,60	46,50	62,98	386,73	374,59	-	84,70	515,73	4 727,32	62
158,81	0,18	3,62	-	131,52	131,49	-	23,49	-	1 231,04	63
975,42	37,42	42,88	62,98	255,21	243,10	-	61,21	515,73	3 496,28	64
817,00	51,48	38,42	49,96	196,97	183,13	-	77,65	402,52	3 391,31	65
1 285,01	-	54,82	96,10	380,68	374,93	-	18,60	734,79	3 636,47	66
3 100,55	-	53,36	120,75	859,09	825,28	-	-	2 067,35	5 891,94	67
1 030,03	-	29,43	14,47	112,51	88,13	-	-	873,63	3 353,61	68
560,41	-	44,38	71,50	169,15	169,15	-	-	275,38	3 283,14	69
1 083,37	-	280,22	281,78	175,60	100,99	-	345,77	-	3 651,88	70
368,64	228,28	14,55	19,83	74,70	74,10	-	31,28	-	3 123,37	71
673,10	-	9,59	37,76	245,89	243,39	-	-	379,87	3 454,73	72
1 479,82	-	8,96	37,89	306,25	292,62	-	-	1 126,72	3 645,71	73
887,04	-	5,11	7,14	362,73	330,37	-	225,90	286,14	3 426,09	74
946,49	-	1,98	11,35	154,75	136,94	-	-	778,41	3 995,53	75
867,87	-	12,76	4,85	85,39	85,39	-	304,36	460,50	3 018,95	76
1 915,94	-	5,97	37,52	223,73	223,73	-	-	1 648,72	4 264,18	77
718,68	0,08	2,75	21,78	368,60	368,60	-	-	325,47	3 030,12	78
1 750,31	5,53	124,58	31,65	372,90	355,27	-	11,48	1 204,16	5 844,74	79
174,75	0,70	0,11	-	35,35	32,55	-	-	138,58	1 349,02	80
1 575,56	4,83	124,47	31,65	337,55	322,73	-	11,48	1 065,58	4 495,73	81

und Umlagen, Schuldendiensthilfen.- 4) Ohne bzw. abzüglich Steuerbeteiligungen.

Tab. 2.11 Ausgabe- und Einnahmearten
- Beträge in

Lfd. Nr.	Gemeinden und Gemeindeverbände	Einwohner am 30.6. des Berichts- jahres	Ausgaben des Verwaltungshaushalts						
			zusammen 4)	Personal- ausgaben	Laufender Sach- aufwand	Zins- ausgaben	Laufende Übertragungen 3) an		Sonstige Ausgaben des Verwal- tungs- haushalts
							öffent- lichen Bereich	andere Bereiche	
		1	2	3	4	5	6	7	8
	davon mit								
82	3000 und mehr Einwohnern	59 965	3 224,12	668,26	791,99	1,31	801,82	452,96	507,79
83	1000 b. u. 3000 Einwohnern	30 270	2 454,27	361,89	415,13	9,19	784,98	478,82	404,25
84	unter 1000 Einwohnern	3 399	2 628,85	348,46	400,98	1,07	901,00	499,30	478,05
	Einzelergebnisse d. Gemeinden mit 3000 und mehr Einwohnern								
85	Dettelbach, Stadt	7 263	4 066,67	738,09	1 451,37	1,17	633,14	737,03	505,88
86	*Iphofen, Stadt	4 856	5 338,19	1 146,13	1 176,73	1,47	1 888,94	592,69	532,24
87	Kitzingen, Große Kreisstadt	23 100	2 950,14	741,15	868,85	2,31	553,89	257,95	525,99
88	*Marktbreit, Stadt	4 026	3 039,00	357,33	407,13	0,06	1 100,50	611,56	562,42
89	Prichsenstadt, Stadt	3 190	2 565,68	817,40	577,01	0,31	529,71	347,27	293,98
90	Schwarzach a.Main, Markt	3 704	3 054,43	401,75	385,37	0,30	621,38	687,55	958,08
91	*Volkach, Stadt	8 813	2 487,69	525,94	445,19	0,64	877,80	474,19	163,93
92	*Wiesentheid, Markt	5 013	3 205,80	370,27	465,79	0,28	1 068,58	533,88	767,01
93	Landkreis Miltenberg	130 164	3 913,13	890,89	740,03	14,98	1 101,50	686,58	479,15
94	Kreisverwaltung	130 164	1 167,38	225,06	232,09	3,32	389,71	317,19	-
95	Kreisangehörige Gemeinden davon mit	130 164	2 745,75	665,83	507,94	11,66	711,79	369,38	479,15
96	3000 und mehr Einwohnern	102 150	2 807,38	683,62	520,59	11,09	700,01	387,75	504,33
97	1000 b. u. 3000 Einwohnern	27 285	2 524,64	609,94	463,59	14,11	752,04	297,52	387,44
98	unter 1000 Einwohnern	729	2 386,73	264,64	395,88	-	856,05	485,43	384,73
	Einzelergebnisse d. Gemeinden mit 3000 und mehr Einwohnern								
99	Amorbach, Stadt	3 939	3 171,80	973,59	769,79	17,01	689,85	247,99	473,57
100	*Bürgstadt, Markt	4 306	3 336,11	809,78	445,94	6,59	1 008,37	193,13	872,30
101	Elsenfeld, Markt	9 311	2 681,35	942,01	656,70	11,43	538,34	131,19	401,69
102	Erlenbach a.Main, Stadt	10 298	2 588,71	837,55	488,62	10,84	537,02	214,35	500,34
103	Eschau, Markt	4 036	2 345,24	386,21	610,70	24,99	519,94	487,62	315,78
104	Großheubach, Markt	5 116	2 521,75	467,61	436,02	28,86	626,34	556,92	406,00
105	Großwallstadt	4 087	5 142,70	493,43	710,78	1,66	1 966,14	820,58	1 150,11
106	*Kleinheubach, Markt	3 749	3 285,63	565,82	361,65	2,21	1 382,08	307,29	666,57
107	*Kleinwallstadt, Markt	5 686	2 690,21	308,51	385,07	3,08	872,01	617,77	503,77
108	Klingenberg a.Main, Stadt	6 307	2 356,06	653,90	461,96	14,13	574,30	346,69	305,08
109	Leidersbach	4 805	1 671,10	439,48	361,30	2,65	473,69	393,98	0,00
110	Miltenberg, Stadt	9 663	3 038,43	787,57	488,84	2,06	610,46	574,95	574,55
111	Mömlingen	4 925	2 579,86	761,82	432,71	13,49	530,38	140,64	700,82
112	Niedernberg	4 892	2 425,94	486,52	512,41	-	914,84	512,18	-
113	Obernburg a.Main, Stadt	8 802	2 976,46	909,02	605,55	12,72	566,51	269,24	613,41
114	Sulzbach a.Main, Markt	7 462	2 506,99	392,22	448,68	7,85	524,66	618,51	515,07
115	Wörth a.Main, Stadt	4 766	3 265,16	915,68	680,79	37,62	553,87	360,23	716,96
116	Landkreis Main-Spessart	127 395	4 201,07	796,71	950,36	17,16	1 149,60	675,84	611,40
117	Kreisverwaltung	127 395	1 147,00	196,18	326,23	3,80	340,49	280,30	-
118	Kreisangehörige Gemeinden davon mit	127 395	3 054,07	600,53	624,13	13,36	809,11	395,54	611,40
119	3000 und mehr Einwohnern	82 672	3 271,49	707,74	648,84	11,23	768,65	389,13	745,89
120	1000 b. u. 3000 Einwohnern	39 422	2 680,06	415,30	598,48	19,46	868,91	402,71	375,19
121	unter 1000 Einwohnern	5 301	2 444,76	306,16	429,49	1,15	995,36	442,17	270,43
	Einzelergebnisse d. Gemeinden mit 3000 und mehr Einwohnern								
122	Arnstein, Stadt	8 254	2 440,11	781,41	529,98	12,32	559,85	304,83	251,71
123	Eußenheim	3 092	2 631,94	521,11	525,98	22,75	600,54	413,65	547,91
124	Frammersbach, Markt	4 646	4 279,95	579,60	1 660,01	12,39	883,45	414,27	730,22
125	Gemünden a.Main, Stadt	9 988	2 511,24	741,78	475,45	3,60	628,37	311,78	350,26
126	Karlstadt, Stadt	15 013	2 726,51	719,00	442,72	3,92	638,99	438,20	483,68
127	*Kreuzwertheim, Markt	3 944	2 922,28	155,97	498,73	-	949,20	469,77	848,62
128	Triefenstein, Markt	4 444	2 489,77	410,82	476,39	10,70	662,30	477,96	451,60
129	Lohr a.Main, Stadt	15 270	2 923,55	874,11	603,36	5,11	750,92	449,93	240,11
130	Marktheidenfeld, Stadt	11 514	6 388,57	1 081,34	1 137,03	40,18	1 114,03	266,10	2 749,88
131	*Zellingen, Markt	6 507	2 380,71	201,92	329,35	2,44	939,61	437,49	469,90
132	Landkreis Schweinfurt	116 746	3 467,86	708,16	656,10	5,26	957,93	731,78	408,65
133	Kreisverwaltung	116 746	974,17	229,07	154,85	1,06	350,00	239,19	-
134	Kreisangehörige Gemeinden	116 746	2 493,69	479,09	501,25	4,19	607,93	492,59	408,65

1) Ohne Verwaltungsgemeinschaften.- 2) Einschl. haushaltstechnischer Verrechnungen.- 3) Erstattungen, Zuweisungen u. Zuschüsse für lfd. Zwecke, allgem. Zuweisungen

*) Mitglied einer Verwaltungsgemeinschaft.

der Gemeinden 1) und Gemeindeverbände 2)
EUR je Einwohner -

Ausgaben des Vermögenshaushalts									Brutto-Ausgaben (Verwaltungs- und Vermögens- haushalt zusammen) 4)	Lfd. Nr.
zusammen	Sachinvestitionen		Investitions- Zuweis. u. Darlehen an		Tilgungen an		Sonstige Ausgaben des Vermögens- haushalts			
	ins- gesamt	darunter: Bau- maßnahmen	Erwerb von unbewegl. Vermögen	öffent- lichen Bereich	andere Bereiche	öffent- lichen Bereich		andere Bereiche		
9	10	11	12	13	14	15	16	17	18	
1 381,89	977,70	751,53	139,85	0,02	53,91	0,02	47,05	303,19	4 606,01	82
2 113,79	1 004,88	906,80	47,23	- 1,22	56,82	-	95,06	958,25	4 568,06	83
992,56	211,00	130,46	32,99	-	6,69	-	36,95	737,93	3 621,41	84
863,80	780,21	492,98	210,34	-	20,92	-	25,49	37,19	4 930,48	85
2 637,34	1 405,66	1 147,26	123,83	0,28	140,78	-	200,38	890,24	7 975,53	86
1 065,47	915,92	653,74	206,85	-	80,53	-	49,39	19,62	4 015,61	87
1 115,97	417,07	348,48	0,28	-	37,29	-	-	661,62	4 154,98	88
2 423,54	629,98	530,02	21,80	-	4,15	0,39	5,17	1 783,85	4 989,22	89
3 156,45	2 185,67	1 779,70	72,46	-	14,91	-	27,91	927,95	6 210,88	90
927,08	875,63	758,84	35,91	-	8,05	-	35,05	8,35	3 414,77	91
1 413,56	1 092,34	885,54	164,27	-	49,32	-	18,70	253,20	4 619,36	92
1 387,61	748,76	584,25	71,73	17,36	21,64	0,08	108,59	491,18	5 300,74	93
350,71	143,42	113,26	0,08	2,35	-	-	31,15	173,79	1 518,09	94
1 036,90	605,35	470,99	71,65	15,01	21,64	0,08	77,44	317,39	3 782,65	95
1 000,59	648,89	505,37	83,61	11,92	15,53	0,02	60,39	263,85	3 807,97	96
1 145,71	448,96	346,22	28,77	26,60	45,09	0,29	143,32	481,45	3 670,34	97
2 051,62	357,31	322,86	0,11	14,98	-	-	-	1 679,33	4 438,35	98
1 379,79	1 008,00	979,40	0,52	-	113,05	-	177,86	80,88	4 551,58	99
2 824,76	1 495,36	1 337,42	114,27	29,06	2,26	-	49,17	1 248,91	6 160,86	100
722,95	655,51	599,03	9,22	-	37,36	-	30,08	-	3 404,31	101
566,35	356,85	272,40	36,89	15,57	10,07	-	63,90	119,96	3 155,06	102
1 479,12	1 298,22	1 234,67	8,97	16,41	12,98	-	134,25	17,27	3 824,36	103
1 054,57	173,86	104,01	52,09	11,81	-	-	137,04	731,85	3 576,32	104
1 259,94	1 155,36	1 096,74	2,35	-	2,97	-	-	101,60	6 402,64	105
1 199,82	634,55	537,25	29,29	22,76	2,67	-	4,53	535,31	4 485,45	106
865,60	617,11	566,26	29,25	8,87	6,34	-	24,88	208,39	3 555,81	107
794,94	713,30	628,32	75,07	-	3,03	-	78,61	0,00	3 151,00	108
556,07	514,00	406,77	2,02	15,47	8,01	-	18,59	0,00	2 227,18	109
736,36	442,54	298,32	2,36	49,69	46,60	-	11,29	186,23	3 774,79	110
1 389,04	679,00	525,88	57,10	-	5,23	0,41	71,19	633,22	3 968,90	111
186,09	186,09	120,21	- 1,96	-	-	-	-	-	2 612,03	112
942,46	459,65	380,01	1,10	-	2,49	-	76,32	404,00	3 918,92	113
442,83	335,47	257,41	36,78	15,37	-	-	43,23	48,76	2 949,82	114
2 509,82	1 533,57	241,14	1 244,43	-	2,83	-	184,24	789,17	5 774,98	115
1 500,53	655,09	534,45	39,09	14,22	85,36	1,98	117,40	626,47	5 701,60	116
164,53	71,99	42,27	0,24	0,78	55,07	-	33,63	3,06	1 311,53	117
1 336,00	583,11	492,17	38,85	13,44	30,29	1,98	83,77	623,41	4 390,07	118
1 265,80	511,43	415,92	41,46	9,89	18,52	0,03	65,32	660,61	4 537,29	119
1 555,55	773,96	692,18	34,62	18,22	56,43	6,34	126,00	574,60	4 235,61	120
797,99	281,73	194,03	29,57	33,11	19,48	-	57,44	406,24	3 242,75	121
543,32	282,04	137,70	80,35	-	31,67	-	59,24	170,37	2 983,43	122
1 997,19	1 098,96	1 032,44	0,53	-	194,48	-	89,17	614,58	4 629,13	123
693,23	318,23	295,20	10,55	143,49	0,92	-	164,19	66,40	4 973,17	124
581,62	237,15	173,22	2,98	-	0,70	-	82,33	261,43	3 092,86	125
985,31	708,35	632,16	23,11	-	24,93	-	31,32	220,71	3 711,82	126
563,78	542,95	319,73	88,28	-	13,28	-	-	7,55	3 486,06	127
1 759,67	468,67	408,75	12,83	-	8,52	0,11	166,92	1 115,45	4 249,44	128
167,47	125,20	101,11	8,99	-	2,40	-	11,44	28,43	3 091,02	129
4 241,98	1 070,95	848,45	122,47	-	0,13	-	106,14	3 064,75	10 630,54	130
1 340,32	554,22	472,32	59,07	23,25	23,74	0,36	67,78	670,97	3 721,03	131
1 627,61	779,46	666,42	32,02	16,79	107,99	0,07	50,27	673,02	5 095,47	132
190,98	129,55	104,44	0,01	2,32	21,17	0,04	11,76	26,13	1 165,16	133
1 436,63	649,91	561,98	32,00	14,47	86,82	0,03	38,51	646,89	3 930,32	134

und Umlagen, Schuldendiensthilfen.- 4) Ohne bzw. abzüglich Steuerbeteiligungen.

noch: Tab. 2.11 Ausgabe- und Einnahmearten
- Beträge in

Lfd. Nr.	Gemeinden und Gemeindeverbände	Einnahmen des Verwaltungshaushalts								sonstige Einnahmen des Verwal- tungs- haushalts
		zusammen	Steuern 4) (netto), u. steuer- ähnliche Einnahmen	Ge- bühren, zweck- gebundene Abgaben	Einnahmen aus wirtsch. Tätig- keit	Zins- einnahmen	laufd. Übertragungen 3)			
							ins- gesamt	darunter von		
								Bund und Land	Gemeinden/ Gv, Zweck- verbänden	
		19	20	21	22	23	24	25	26	27
	davon mit									
82	3000 und mehr Einwohnern	3 187,51	1 563,32	477,99	112,67	15,57	821,00	582,87	23,01	196,96
83	1000 b. u. 3000 Einwohnern	2 427,41	1 097,22	284,20	117,30	7,03	838,69	713,96	7,79	82,96
84	unter 1000 Einwohnern	2 592,02	1 165,57	319,68	94,62	11,18	899,86	764,48	4,15	101,10
	Einzelergebnisse d. Gemeinden									
	mit 3000 und mehr Einwohnern									
85	Dettelbach, Stadt	3 884,22	1 383,80	1 414,52	54,52	1,08	813,31	480,24	15,49	217,00
86	*Iphofen, Stadt	5 203,19	2 784,45	1 068,87	468,75	45,78	561,35	471,49	6,42	274,00
87	Kitzingen, Große Kreisstadt	2 945,39	1 352,32	258,86	84,23	24,19	1 006,51	721,79	42,38	219,28
88	*Marktbreit, Stadt	3 024,75	1 966,83	375,80	81,22	2,62	483,61	312,32	9,51	114,67
89	Prichsenstadt, Stadt	2 531,87	1 043,97	386,04	124,74	7,13	869,69	696,17	10,09	100,30
90	Schwarzach a.Main, Markt	3 049,12	1 304,12	291,94	51,26	26,75	914,35	679,64	4,89	460,68
91	*Volkach, Stadt	2 492,74	1 318,25	209,46	76,59	1,35	820,89	553,13	4,70	66,20
92	*Wiesentheid, Markt	3 212,81	2 241,55	308,69	109,39	0,12	399,97	325,33	25,33	153,08
93	Landkreis Miltenberg	3 921,41	1 347,53	408,82	138,75	10,21	1 806,72	1 023,24	576,07	209,38
94	Kreisverwaltung	1 180,48	0,01	103,97	10,00	1,76	1 044,61	449,66	555,71	20,13
95	Kreisangehörige Gemeinden	2 740,94	1 347,52	304,85	128,75	8,45	762,12	573,57	20,35	189,25
	davon mit									
96	3000 und mehr Einwohnern	2 796,94	1 410,97	303,52	128,19	10,14	742,45	548,37	19,63	201,67
97	1000 b. u. 3000 Einwohnern	2 540,73	1 122,81	308,90	130,84	2,17	831,74	664,12	23,56	144,28
98	unter 1000 Einwohnern	2 386,82	868,18	338,95	129,53	6,24	911,36	715,97	1,50	132,57
	Einzelergebnisse d. Gemeinden									
	mit 3000 und mehr Einwohnern									
99	Amorbach, Stadt	3 173,73	1 212,41	436,65	331,32	1,58	1 038,39	714,23	91,88	153,38
100	*Bürgstadt, Markt	3 335,78	2 414,53	209,31	164,69	0,00	497,46	261,90	64,60	49,79
101	Elsenfeld, Markt	2 664,53	1 216,98	350,25	96,81	0,68	799,94	665,28	18,14	199,87
102	Erlenbach a.Main, Stadt	2 540,02	1 100,16	301,79	96,17	4,64	854,11	682,60	14,80	183,16
103	Eschau, Markt	2 367,15	1 021,60	287,81	71,48	8,24	744,40	669,61	33,98	233,61
104	Großheubach, Markt	2 489,74	1 427,92	321,99	43,93	14,71	583,56	397,81	2,49	97,62
105	Großwallstadt	5 059,69	3 060,62	782,07	190,31	27,48	694,53	443,50	19,63	304,69
106	*Kleinheubach, Markt	3 271,39	2 225,16	283,41	80,44	15,54	461,03	277,89	9,21	205,81
107	*Kleinwallstadt, Markt	2 692,16	1 388,23	213,02	119,88	0,00	815,53	608,70	9,52	155,49
108	Klingenberg a.Main, Stadt	2 320,90	1 439,80	148,85	93,89	15,56	532,47	416,04	20,98	90,34
109	Leidersbach	1 775,12	982,78	67,73	64,62	-	657,62	651,75	1,54	2,39
110	Miltenberg, Stadt	3 011,30	1 528,02	352,73	217,75	1,95	737,10	374,90	23,21	173,75
111	Mömlingen	2 578,78	942,23	328,85	120,25	8,28	945,95	737,05	32,04	233,22
112	Niedernberg	2 562,59	1 689,54	254,71	133,01	63,68	400,77	375,92	3,01	20,89
113	Obernburg a.Main, Stadt	2 956,01	1 242,37	358,23	142,50	17,14	778,69	542,44	9,89	417,07
114	Sulzbach a.Main, Markt	2 479,84	1 040,27	222,11	61,19	-	872,13	712,73	8,24	284,13
115	Wörth a.Main, Stadt	3 211,95	1 248,93	291,02	200,10	16,00	954,61	599,62	8,39	501,30
116	Landkreis Main-Spessart	4 090,33	1 346,45	412,27	196,21	6,88	1 869,71	1 052,99	657,16	258,82
117	Kreisverwaltung	1 209,15	0,56	74,94	3,57	0,10	1 057,39	409,62	625,21	72,60
118	Kreisangehörige Gemeinden	2 881,19	1 345,89	337,33	192,64	6,78	812,32	643,37	31,95	186,22
	davon mit									
119	3000 und mehr Einwohnern	3 015,97	1 523,81	300,22	179,23	8,19	785,98	601,26	39,38	218,53
120	1000 b. u. 3000 Einwohnern	2 671,27	1 029,40	419,35	227,51	3,96	866,55	728,32	18,49	124,51
121	unter 1000 Einwohnern	2 340,32	924,82	306,18	142,53	5,79	819,86	668,44	16,19	141,13
	Einzelergebnisse d. Gemeinden									
	mit 3000 und mehr Einwohnern									
122	Arnstein, Stadt	2 436,33	1 098,60	344,45	93,02	4,02	848,17	746,99	4,08	48,07
123	Eußenheim	2 613,51	830,26	254,70	184,79	3,67	986,22	906,12	24,54	353,86
124	Frammersbach, Markt	4 270,54	1 564,93	1 327,80	343,22	10,88	540,70	427,50	6,46	483,02
125	Gemünden a.Main, Stadt	2 520,61	1 186,57	113,34	155,64	2,53	901,88	688,70	102,43	160,66
126	Karlstadt, Stadt	2 726,41	1 591,52	114,17	191,53	9,34	770,28	601,05	5,44	49,57
127	*Kreuzwertheim, Markt	2 938,39	1 875,71	257,39	125,77	18,52	519,28	485,14	4,10	141,72
128	Triefenstein, Markt	2 459,17	1 388,85	314,43	54,57	0,06	616,44	594,43	1,33	84,82
129	Lohr a.Main, Stadt	2 894,92	1 613,00	193,67	256,29	6,88	708,57	439,98	61,44	116,51
130	Marktheidenfeld, Stadt	4 622,74	2 272,29	462,52	129,63	18,99	965,62	632,99	88,34	773,69
131	*Zellingen, Markt	2 343,31	1 069,91	227,31	201,14	3,03	786,65	659,23	5,23	55,28
132	Landkreis Schweinfurt	3 570,65	1 175,57	295,48	98,70	14,86	1 875,61	1 111,55	585,69	110,44
133	Kreisverwaltung	1 081,33	0,08	3,01	3,49	3,88	1 064,45	463,21	549,18	6,42
134	Kreisangehörige Gemeinden	2 489,32	1 175,49	292,47	95,21	10,98	811,16	648,35	36,50	104,02

1) Ohne Verwaltungsgemeinschaften.- 2) Einschl. haushaltstechnischer Verrechnungen.- 3) Erstattungen, Zuweisungen u. Zuschüsse für lfd. Zwecke, allgem. Zuweisungen

*) Mitglied einer Verwaltungsgemeinschaft.

der Gemeinden 1) und Gemeindeverbände 2)
EUR je Einwohner -

Einnahmen des Vermögenshaushalts									Brutto-Ausgaben (Verwaltungs- und Vermögens- haushalt zusammen) 4)	Lfd. Nr.
zusammen	Darlehens- rück- flüsse	Ver- äußerung von Vermögen	Beiträge und ähnliche Entgelte	Zuweisungen u. Zuschüsse für Investitionen		Schuldenaufnahmen		sonstige Einnahmen des Vermögens- haushalts		
				ins- gesamt	dar.: von Bund und Land	öffent- licher Bereich	Kredit- marktmittel Inn. Darl.			
28	29	30	31	32	33	34	35	36	37	
1 339,48	7,53	65,02	41,39	271,12	263,32	-	-	954,42	4 526,98	82
2 110,43	-	253,52	11,17	482,21	452,24	-	35,52	1 328,00	4 537,84	83
977,25	-	24,04	42,31	221,30	217,42	-	-	689,59	3 569,26	84
831,39	-	25,68	92,35	68,97	68,28	-	-	644,38	4 715,61	85
2 625,64	1,90	274,83	55,33	281,40	199,45	-	-	2 012,17	7 828,83	86
1 072,03	19,16	4,70	23,90	244,07	241,68	-	-	780,20	4 017,42	87
1 125,43	-	380,37	13,65	258,84	259,09	-	-	472,57	4 150,18	88
2 425,50	-	21,38	12,52	89,62	89,62	-	-	2 301,98	4 957,37	89
2 625,59	-	42,94	20,86	904,09	902,74	-	-	1 657,71	5 674,71	90
928,07	-	49,51	68,91	315,00	314,62	-	-	494,65	3 420,80	91
1 315,95	-	14,80	42,06	259,18	258,78	-	-	999,91	4 528,76	92
1 110,48	0,56	138,41	21,09	259,10	237,93	-	91,32	599,99	5 031,89	93
146,13	0,02	18,85	-	55,05	55,05	-	72,22	-	1 326,61	94
964,34	0,54	119,56	21,09	204,05	182,88	-	19,11	599,99	3 705,28	95
927,16	0,69	147,64	21,49	180,18	158,63	-	5,94	571,22	3 724,11	96
1 074,42	-	17,61	19,98	292,16	272,22	-	68,90	675,77	3 615,14	97
2 054,08	-	-	7,13	251,26	237,61	-	-	1 795,68	4 440,90	98
1 379,79	-	0,39	78,80	580,95	565,24	-	-	719,65	4 553,52	99
2 823,25	-	0,94	13,31	455,30	240,06	-	-	2 353,71	6 159,03	100
724,77	-	86,16	0,01	80,45	80,45	-	-	558,15	3 389,30	101
523,76	-	24,16	- 2,33	106,01	105,14	-	-	395,92	3 063,79	102
1 086,32	-	311,13	326,78	290,59	290,59	-	0,12	157,69	3 453,47	103
559,99	-	9,53	8,41	99,63	50,63	-	-	442,43	3 049,73	104
1 260,03	-	178,89	36,32	55,03	55,03	-	-	989,79	6 319,72	105
1 213,77	-	3,13	0,52	236,25	198,78	-	-	973,87	4 485,16	106
1 021,68	-	395,06	1,56	125,57	110,88	-	-	499,49	3 713,84	107
699,12	-	126,36	0,20	155,07	155,07	-	95,13	322,36	3 020,02	108
339,31	-	-	-	337,99	337,99	-	1,32	0,00	2 114,44	109
711,06	1,17	- 3,71	- 7,60	282,69	206,14	-	-	438,50	3 722,36	110
1 092,33	-	86,78	24,41	106,52	119,96	-	-	874,62	3 671,10	111
75,01	-	22,69	10,79	41,53	33,35	-	-	-	2 637,60	112
942,46	6,66	0,61	-	103,47	103,20	-	-	831,71	3 898,46	113
684,10	-	265,93	14,02	161,86	161,86	-	-	242,29	3 163,93	114
2 131,65	0,16	1 351,71	26,14	131,90	129,03	-	-	621,75	5 343,60	115
1 391,23	2,11	69,10	29,61	302,43	287,50	1,96	68,89	917,13	5 481,57	116
62,71	-	0,02	-	33,03	30,12	-	29,65	-	1 271,85	117
1 328,53	2,11	69,08	29,61	269,40	257,38	1,96	39,24	917,13	4 209,72	118
1 271,34	0,11	81,17	9,22	188,38	185,60	-	18,30	974,15	4 287,31	119
1 507,28	6,60	49,77	74,76	447,78	415,17	6,34	88,42	833,62	4 178,56	120
891,05	-	24,10	11,66	206,33	203,51	-	-	648,95	3 231,37	121
538,02	-	125,39	42,67	155,29	151,84	-	-	214,66	2 974,35	122
1 997,19	-	10,03	5,26	1 040,58	1 040,58	-	-	941,31	4 610,69	123
724,48	-	4,50	14,10	261,18	261,18	-	-	444,69	4 995,02	124
357,60	0,06	53,06	0,85	92,72	77,93	-	-	210,91	2 878,21	125
1 006,29	0,09	134,76	3,64	342,49	342,49	-	66,61	458,71	3 732,70	126
829,72	-	2,94	3,13	49,99	49,99	-	-	773,67	3 768,11	127
1 752,37	-	19,24	8,61	148,62	146,67	-	115,44	1 460,45	4 211,53	128
242,23	0,47	36,43	1,23	36,17	34,23	-	-	167,93	3 137,14	129
4 249,41	-	35,25	3,69	105,51	105,04	-	-	4 104,95	8 872,16	130
1 345,72	-	309,09	23,57	179,62	178,06	-	-	833,44	3 689,03	131
1 446,38	3,12	85,69	19,58	397,65	375,67	-	42,53	897,81	5 017,03	132
133,66	1,30	39,46	-	92,90	92,83	-	-	-	1 214,99	133
1 312,72	1,83	46,23	19,58	304,75	282,84	-	42,53	897,81	3 802,04	134

und Umlagen, Schuldendiensthilfen.- 4) Ohne bzw. abzüglich Steuerbeteiligungen.

Tab. 2.11 Ausgabe- und Einnahmearten
- Beträge in

Lfd. Nr.	Gemeinden und Gemeindeverbände	Einwohner am 30.6. des Berichts- jahres	Ausgaben des Verwaltungshaushalts						
			zusammen 4)	Personal- ausgaben	Laufender Sach- aufwand	Zins- ausgaben	Laufende Übertragungen 3) an		Sonstige Ausgaben des Verwal- tungs- haushalts
							öffent- lichen Bereich	andere Bereiche	
		1	2	3	4	5	6	7	8
	davon mit								
135	3000 und mehr Einwohnern	98 475	2 537,04	501,12	528,64	4,52	590,48	502,15	410,13
136	1000 b. u. 3000 Einwohnern	16 453	2 267,18	377,67	354,07	2,53	699,12	441,82	391,96
137	unter 1000 Einwohnern	1 818	2 195,41	203,82	349,15	1,44	727,91	433,97	479,11
	Einzelergebnisse d. Gemeinden mit 3000 und mehr Einwohnern								
138	Bergheimfeld	5 412	2 339,04	430,00	425,94	2,67	422,92	540,81	516,70
139	Dittellbrunn	7 553	2 748,34	837,49	404,48	4,15	479,48	705,79	316,95
140	Euerbach	3 000	1 943,52	400,78	314,52	6,63	678,34	397,93	145,31
141	*Gerolzshofen, Stadt	6 875	2 716,75	336,42	489,36	17,38	785,09	676,82	411,67
142	Gochsheim	6 414	4 266,51	529,01	1 987,99	2,42	588,84	795,42	362,83
143	Grafenrheinfeld	3 515	3 828,24	1 077,13	658,20	-	813,04	266,80	1 013,07
144	Grettsdorf	4 313	2 274,12	858,59	342,23	4,77	521,38	44,07	503,08
145	Kolitzheim	5 787	2 367,77	513,52	462,63	8,47	618,38	491,29	273,48
146	Niederwerrn	8 528	1 966,99	355,50	233,22	-	455,96	507,01	415,29
147	Poppenhausen	4 504	2 028,79	303,68	382,19	-	493,10	399,28	450,55
148	Röthlein	4 477	2 192,30	441,63	313,68	0,83	700,67	479,63	255,86
149	Schonungen	7 769	2 434,28	435,36	540,48	14,15	496,47	564,14	383,68
150	Schwebheim	4 196	2 320,40	506,53	311,59	0,01	742,66	558,24	201,38
151	Sennfeld	4 581	2 927,51	420,27	1 047,61	-	797,64	366,65	295,34
152	Stadtlauringen, Markt	4 159	2 203,43	696,16	339,65	-	528,33	120,01	519,29
153	Üchtelhausen	3 871	2 364,51	419,49	339,41	12,11	470,77	517,75	604,98
154	Wasserlosen	3 371	2 220,26	395,46	327,63	3,99	540,15	538,36	414,67
155	Werneck, Markt	10 150	2 363,54	360,94	386,32	0,07	653,05	520,17	442,99
156	Landkreis Würzburg	165 559	3 624,06	702,42	607,84	12,48	1 063,52	886,28	351,52
157	Kreisverwaltung	165 559	1 144,73	209,42	147,05	3,44	350,86	433,95	-
158	Kreisangehörige Gemeinden davon mit	165 559	2 479,33	493,00	460,78	9,04	712,66	452,33	351,52
159	3000 und mehr Einwohnern	112 292	2 472,52	507,26	465,27	9,03	677,40	476,13	337,43
160	1000 b. u. 3000 Einwohnern	48 221	2 501,23	478,02	457,69	9,46	781,61	402,45	372,00
161	unter 1000 Einwohnern	5 046	2 421,68	318,79	390,48	5,32	838,49	399,18	469,42
	Einzelergebnisse d. Gemeinden mit 3000 und mehr Einwohnern								
162	*Bergheim	3 872	2 201,43	166,71	289,67	9,09	851,93	459,81	424,22
163	*Eibelsdorf, Stadt	3 104	3 353,34	270,54	464,89	5,85	1 000,92	1 019,07	592,07
164	Eisingen	3 437	2 286,12	386,10	332,24	23,18	684,65	466,24	393,70
165	*Eisenfeld	5 456	2 750,28	214,15	399,81	0,37	918,92	768,59	448,45
166	Gerbrunn	6 589	2 688,70	430,28	481,80	6,94	548,94	648,48	572,26
167	*Giebelstadt, Markt	5 732	2 218,51	225,61	464,07	7,97	842,72	600,00	78,13
168	Güntersleben	4 537	2 324,42	397,31	383,91	0,95	467,35	694,22	380,67
169	*Hettstadt	3 621	2 305,35	471,65	255,03	15,25	862,26	329,01	372,14
170	Höchberg, Markt	9 616	2 794,48	508,73	693,22	0,50	609,48	506,12	476,44
171	Kürnach	4 930	2 650,67	370,86	361,56	14,47	711,05	531,17	661,56
172	*Margethöchheim	3 165	2 234,39	219,08	374,42	26,95	811,67	381,13	421,13
173	Ochsenfurt, Stadt	11 479	2 112,55	728,07	424,73	11,80	587,84	229,59	130,53
174	Randersacker, Markt	3 488	2 626,88	893,11	667,40	3,14	627,88	168,62	266,74
175	Reichenberg, Markt	4 215	2 658,15	783,72	627,66	-	603,65	399,74	243,37
176	Rimpar, Markt	7 839	2 536,11	795,52	553,03	35,17	541,08	153,33	457,97
177	Rottendorf	5 511	2 755,99	547,47	467,17	-	985,74	557,40	198,20
178	Leinach	3 212	2 080,82	487,66	446,57	7,17	549,51	464,49	125,41
179	Unterpleichfeld	3 225	2 438,74	784,68	362,13	10,40	670,69	224,29	386,57
180	Veitshöchheim	9 700	2 186,96	581,81	502,82	8,31	514,85	579,16	-
181	Waldbüttelbrunn	5 091	2 851,03	452,08	516,60	1,45	858,23	584,71	437,95
182	Zell a.Main, Markt	4 473	2 134,81	415,18	303,21	-	496,57	444,65	475,21
Reg.Bez. Schwaben									
1	Bezirksverwaltung	1 953 718	483,47	22,90	7,77	0,00	12,75	438,20	1,86
2	Kreisfreie Städte	463 865	3 671,45	1 200,25	729,66	15,10	466,01	1 002,87	257,56
3	Augsburg	301 586	3 838,18	1 242,81	700,80	20,52	466,28	1 068,86	338,90
4	Kaufbeuren	45 993	3 232,65	1 050,00	759,26	8,81	390,23	1 024,36	-
5	Kempten (Allgäu)	70 288	3 256,02	1 040,68	626,82	-	483,50	1 001,40	103,62

1) Ohne Verwaltungsgemeinschaften.- 2) Einschl. haushaltstechnischer Verrechnungen.- 3) Erstattungen, Zuweisungen u. Zuschüsse für lfd. Zwecke, allgem. Zuweisungen

*) Mitglied einer Verwaltungsgemeinschaft.

der Gemeinden 1) und Gemeindeverbände 2)
EUR je Einwohner -

Ausgaben des Vermögenshaushalts										Brutto-Ausgaben (Verwaltungs- und Vermögens- haushalt zusammen) 4)	Lfd. Nr.
zusammen	Sachinvestitionen		Investitions- Zuweis. u. Darlehen an		Tilgungen an		Sonstige Ausgaben des Vermögens- haushalts				
	ins- gesamt	darunter: Bau- maßnahmen	Erwerb von unbewegl. Vermögen	öffent- lichen Bereich	andere Bereiche	öffent- lichen Bereich		andere Bereiche			
9	10	11	12	13	14	15	16	17	18		
1 449,05	656,48	566,11	30,86	14,05	98,29	0,04	39,42	640,78	3 986,09	135	
1 428,22	635,79	555,51	41,75	18,29	23,19	-	35,23	715,73	3 695,39	136	
839,93	422,31	396,71	5,51	2,61	41,64	-	18,83	354,54	3 035,34	137	
650,32	433,56	370,70	34,12	-	87,42	-	38,70	90,63	2 989,36	138	
1 328,33	789,85	687,23	12,53	3,66	119,65	0,35	60,12	354,69	4 076,67	139	
724,70	466,72	337,32	90,52	23,18	17,79	-	99,86	117,15	2 668,22	140	
586,63	423,68	382,89	4,84	0,54	17,45	0,14	109,16	35,68	3 303,38	141	
1 169,97	594,36	525,64	44,43	-	174,53	-	80,76	320,33	5 436,49	142	
3 165,01	839,67	711,15	22,28	21,35	3,37	-	-	2 300,62	6 993,24	143	
653,59	629,77	450,42	76,05	0,06	1,22	-	13,54	9,00	2 927,71	144	
1 564,64	547,88	455,81	35,11	-	962,91	-	43,20	10,64	3 932,40	145	
848,53	589,04	450,78	108,33	16,77	4,93	-	-	237,80	2 815,52	146	
3 120,84	848,02	790,14	12,48	30,32	35,50	-	-	2 207,00	5 149,64	147	
1 467,79	863,05	791,70	0,46	23,07	24,65	-	67,73	489,29	3 660,09	148	
1 634,48	965,92	888,16	17,33	-	18,51	-	30,83	619,21	4 068,75	149	
4 461,98	602,70	419,86	-	11,15	5,69	-	1,36	3 841,08	6 782,38	150	
1 006,74	733,20	668,48	0,12	-	118,39	-	-	155,15	3 934,25	151	
2 626,04	853,46	835,50	4,04	13,64	16,80	-	-	1 742,14	4 829,48	152	
1 393,78	589,54	558,28	14,43	1,13	21,01	-	171,28	610,82	3 758,28	153	
1 000,71	364,13	299,13	40,23	16,28	16,25	-	10,22	593,84	3 220,97	154	
871,51	612,12	506,33	23,13	65,18	18,89	-	9,44	165,88	3 235,04	155	
1 063,08	733,27	619,69	57,70	26,19	38,63	0,04	69,01	195,92	4 687,13	156	
85,28	77,68	69,38	0,01	2,36	0,04	-	5,20	-	1 230,01	157	
977,79	655,60	550,30	57,69	23,83	38,59	0,04	63,81	195,92	3 457,13	158	
923,06	658,74	556,97	57,40	17,53	33,86	-	69,40	143,53	3 395,58	159	
1 043,85	619,77	510,60	53,05	31,40	18,26	0,15	51,86	322,42	3 545,08	160	
1 564,53	928,01	781,53	108,41	91,57	338,28	-	53,57	153,11	3 986,21	161	
575,61	274,78	227,24	1,27	31,70	4,66	-	177,84	86,63	2 777,05	162	
757,01	246,71	174,60	20,67	-	26,16	-	234,17	249,97	4 110,35	163	
1 189,55	950,28	898,76	45,80	80,61	46,95	-	61,23	50,48	3 475,67	164	
1 566,96	1 504,22	1 437,55	48,81	-	12,29	-	23,67	26,78	4 317,24	165	
968,67	809,69	508,43	170,70	-	0,96	-	116,73	41,29	3 657,37	166	
1 918,15	1 241,01	1 088,97	135,91	21,07	207,82	-	26,22	422,03	4 136,66	167	
820,51	434,69	407,22	0,27	-	7,13	-	28,53	350,16	3 144,93	168	
1 258,70	288,05	154,99	59,07	78,96	8,70	-	62,60	820,38	3 564,05	169	
782,95	542,15	520,56	4,09	-	2,67	-	3,54	234,59	3 577,42	170	
643,62	100,86	61,44	0,52	24,08	65,51	-	143,06	310,11	3 294,29	171	
733,71	526,45	515,61	1,24	80,66	85,27	-	19,74	21,58	2 968,10	172	
573,79	516,68	434,00	29,25	-	12,14	-	34,39	10,58	2 686,34	173	
957,45	453,21	154,22	219,91	-	347,94	-	88,65	67,66	3 584,34	174	
695,97	604,72	445,35	107,72	-	-	-	10,94	80,31	3 354,12	175	
1 031,51	772,04	706,49	47,88	-	3,53	-	140,04	115,90	3 567,62	176	
931,08	927,67	791,91	80,59	-	3,42	-	-	-	3 687,07	177	
470,41	328,23	267,83	26,11	30,39	12,21	-	99,57	-	2 551,23	178	
900,97	577,74	368,85	201,87	41,74	3,49	-	81,88	196,12	3 339,72	179	
1 250,37	1 106,54	1 007,29	30,56	-	6,33	-	137,29	0,21	3 437,32	180	
698,70	373,90	290,04	35,62	87,87	7,48	-	38,82	190,63	3 549,73	181	
352,12	234,35	145,49	44,57	24,28	10,10	-	-	83,39	2 486,93	182	
11,06	3,80	3,27	0,07	0,38	1,21	0,13	0,17	5,37	494,53	1	
738,30	401,14	333,32	18,86	9,96	42,78	0,01	106,50	177,91	4 409,75	2	
726,04	301,39	256,64	9,47	0,08	37,72	-	145,59	241,26	4 564,21	3	
927,88	755,73	610,28	92,53	6,76	68,39	0,05	86,64	10,30	4 160,53	4	
729,09	521,91	441,24	3,47	60,97	42,73	-	-	103,48	3 985,11	5	

und Umlagen, Schuldendiensthilfen.- 4) Ohne bzw. abzüglich Steuerbeteiligungen.

noch: Tab. 2.11 Ausgabe- und Einnahmearten
- Beträge in

Lfd. Nr.	Gemeinden und Gemeindeverbände	Einnahmen des Verwaltungshaushalts								sonstige Einnahmen des Verwal- tungs- haushalts
		zusammen	Steuern 4) (netto), u. steuer- ähnliche Einnahmen	Ge- bühren, zweck- gebundene Abgaben	Einnahmen aus wirtsch. Tätig- keit	Zins- einnahmen	laufd. Übertragungen 3)			
							ins- gesamt	darunter von		
								Bund und Land	Gemeinden/ Gv, Zweck- verbänden	
		19	20	21	22	23	24	25	26	27
	davon mit									
135	3000 und mehr Einwohnern	2 533,22	1 188,44	309,00	94,69	11,06	819,29	645,37	37,50	110,75
136	1000 b. u. 3000 Einwohnern	2 251,55	1 093,13	200,26	99,77	10,99	781,34	673,55	32,06	66,05
137	unter 1000 Einwohnern	2 262,91	1 219,65	231,69	81,66	6,29	640,64	581,64	22,71	82,99
	Einzelergebnisse d. Gemeinden mit 3000 und mehr Einwohnern									
138	Bergtheim	2 346,43	1 218,74	158,92	50,81	9,22	864,79	622,39	89,85	43,94
139	Dittellbrunn	2 741,92	1 005,74	216,13	55,74	0,19	1 424,39	1 032,16	192,52	39,74
140	Euerbach	1 926,17	1 271,92	13,93	47,58	0,09	585,37	579,55	3,99	7,29
141	*Gerolzshofen, Stadt	2 717,65	1 524,39	356,19	139,90	1,47	580,47	354,05	33,66	115,23
142	Gochsheim	4 241,30	1 254,39	1 846,92	125,49	11,58	750,13	416,94	84,37	252,79
143	Grafenrheinfeld	3 823,72	1 732,45	300,37	240,34	45,30	800,65	482,34	47,60	704,60
144	Grettsdorf	2 267,50	1 091,21	213,75	99,07	24,37	804,38	762,84	8,66	34,70
145	Kolitzheim	2 363,18	1 187,30	243,43	44,97	18,99	724,97	584,86	1,30	143,51
146	Niederwerrn	1 971,43	794,50	35,45	76,90	12,39	1 037,99	870,63	13,92	14,20
147	Poppenhausen	2 016,54	997,16	27,92	75,96	11,13	804,10	760,12	43,64	100,26
148	Röthlein	2 203,23	1 366,53	185,92	45,28	9,45	511,23	426,45	3,05	84,82
149	Schonungen	2 399,31	1 121,51	205,59	94,27	10,21	852,14	755,63	1,71	115,59
150	Schwebheim	2 279,50	1 489,21	175,39	84,52	15,57	472,47	418,43	1,25	42,34
151	Sennfeld	3 087,88	1 649,97	449,01	129,93	33,06	660,74	374,50	32,30	165,17
152	Stadtlauringen, Markt	2 197,51	991,09	174,57	139,65	5,38	792,59	691,60	19,03	94,23
153	Üchtelhausen	2 234,05	975,57	170,52	143,57	0,68	888,40	862,14	0,04	55,32
154	Wasserlosen	2 219,54	873,10	187,83	107,37	2,81	994,82	835,41	6,98	53,61
155	Werneck, Markt	2 375,37	1 190,55	250,54	79,38	4,96	760,83	595,25	15,51	89,11
	Landkreis Würzburg	3 594,06	1 220,30	279,03	104,85	9,43	1 858,42	1 037,54	569,49	122,02
157	Kreisverwaltung	1 120,76	0,06	2,60	1,50	0,47	1 112,53	421,69	539,54	3,60
158	Kreisangehörige Gemeinden davon mit	2 473,30	1 220,24	276,43	103,35	8,96	745,90	615,86	29,95	118,43
159	3000 und mehr Einwohnern	2 484,67	1 273,14	257,88	96,74	7,62	730,67	583,77	36,27	118,61
160	1000 b. u. 3000 Einwohnern	2 458,05	1 127,49	320,53	117,37	9,54	762,52	669,36	17,09	120,61
161	unter 1000 Einwohnern	2 366,21	929,38	267,73	116,47	33,34	925,73	818,55	12,12	93,55
	Einzelergebnisse d. Gemeinden mit 3000 und mehr Einwohnern									
162	*Bergtheim	2 173,66	1 028,74	229,19	123,41	1,36	749,31	736,04	- 0,49	41,65
163	*Eibelstadt, Stadt	3 275,37	1 701,55	358,64	162,19	11,81	874,38	357,56	470,64	166,81
164	Eisingen	2 216,01	1 125,11	266,75	37,02	0,53	704,61	665,27	9,43	81,99
165	*Esenfeld	2 727,98	1 330,06	323,63	78,08	17,88	587,24	429,18	5,91	391,08
166	Gerbrunn	2 644,65	1 108,39	227,39	64,10	1,94	1 040,90	700,51	75,03	201,93
167	*Giebelstadt, Markt	2 451,77	1 172,92	236,24	122,71	23,04	744,05	537,18	- 0,07	152,81
168	Güntersleben	2 299,96	1 018,71	209,44	62,72	0,17	942,61	783,51	1,89	66,32
169	*Hettstadt	2 261,13	1 000,03	243,88	75,06	4,11	841,81	710,18	4,37	96,24
170	Höchberg, Markt	2 796,72	1 430,90	395,45	140,92	10,52	674,39	512,35	39,05	144,55
171	Kürnach	2 594,17	1 522,89	208,52	92,31	1,06	589,54	450,12	6,03	179,86
172	*Margetshöchheim	2 215,41	1 161,65	242,57	36,11	13,05	638,38	608,37	25,71	123,65
173	Ochsenfurt, Stadt	2 071,28	1 116,08	69,97	81,37	0,91	776,29	524,36	37,72	26,66
174	Randersacker, Markt	2 558,35	1 083,11	448,17	51,36	2,98	848,10	703,56	6,58	124,63
175	Reichenberg, Markt	2 586,82	1 278,51	470,17	77,41	0,87	659,31	494,45	6,19	100,55
176	Rimpar, Markt	2 571,20	1 265,66	337,54	93,19	-	727,94	693,50	2,07	146,87
177	Rottendorf	2 758,84	1 733,86	354,72	109,79	29,08	458,58	405,81	6,08	72,81
178	Leinach	2 061,71	838,62	261,57	97,38	0,81	828,89	815,57	10,11	34,44
179	Unterpleichfeld	2 408,05	1 110,17	396,93	61,86	22,02	752,89	653,16	44,82	64,18
180	Veitshöchheim	2 465,57	1 420,86	59,65	174,48	10,56	710,92	592,66	79,76	89,11
181	Waldbüttelbrunn	2 814,80	1 879,54	275,08	66,30	2,08	517,57	392,11	11,10	74,24
182	Zell a.Main, Markt	2 130,89	957,25	210,76	90,47	7,69	770,13	753,78	1,27	94,59
Reg.Bez. Schwaben										
1	Bezirksverwaltung	481,78	-	0,06	1,75	1,24	478,10	105,32	328,56	0,62
2	Kreisfreie Städte	3 662,41	1 594,64	201,65	131,08	14,67	1 655,77	1 405,63	107,40	64,59
3	Augsburg	3 811,20	1 637,10	151,44	133,54	15,32	1 815,79	1 591,19	103,92	58,01
4	Kaufbeuren	3 357,04	1 159,65	355,11	106,16	3,37	1 690,01	1 269,43	101,04	42,75
5	Kempten (Allgäu)	3 260,19	1 587,53	157,33	55,82	25,13	1 363,69	1 125,61	103,69	70,69

1) Ohne Verwaltungsgemeinschaften.- 2) Einschl. haushaltstechnischer Verrechnungen.- 3) Erstattungen, Zuweisungen u. Zuschüsse für lfd. Zwecke, allgem. Zuweisungen

*) Mitglied einer Verwaltungsgemeinschaft.

der Gemeinden 1) und Gemeindeverbände 2)
EUR je Einwohner -

Einnahmen des Vermögenshaushalts									Brutto-Ausgaben (Verwaltungs- und Vermögens- haushalt zusammen) 4)	Lfd. Nr.
zusammen	Darlehens- rück- flüsse	Ver- äußerung von Vermögen	Beiträge und ähnliche Entgelte	Zuweisungen u. Zuschüsse für Investitionen		Schuldenaufnahmen		sonstige Einnahmen des Vermögens- haushalts		
				ins- gesamt	dar.: von Bund und Land	öffent- licher Bereich	Kredit- marktmittel Inn. Darl.			
28	29	30	31	32	33	34	35	36	37	
1 301,82	2,06	48,36	20,41	288,41	270,94	-	50,42	892,16	3 835,04	135
1 430,24	0,61	38,05	11,81	393,70	343,87	-	-	986,07	3 681,79	136
839,94	-	4,93	45,08	384,60	374,86	-	-	405,33	3 102,85	137
641,54	-	1,05	0,44	153,26	115,80	-	-	486,79	2 987,97	138
1 339,15	0,17	2,53	- 64,81	451,04	442,68	-	200,58	749,63	4 081,07	139
724,70	-	-	-	311,81	308,01	-	-	412,89	2 650,87	140
646,97	-	47,84	159,01	114,19	60,29	-	-	325,94	3 364,63	141
1 173,71	2,42	216,95	9,48	164,68	154,52	-	-	780,18	5 415,01	142
3 172,31	42,13	190,40	-	81,98	81,98	-	-	2 857,80	6 996,03	143
674,64	-	55,01	- 0,54	146,50	146,50	-	-	473,67	2 942,13	144
1 564,21	-	76,14	67,51	506,67	471,38	-	518,40	395,49	3 927,38	145
846,26	-	65,64	-	372,67	372,67	-	-	407,96	2 817,69	146
2 807,73	-	-	-	439,92	328,91	-	-	2 367,81	4 824,26	147
1 013,53	1,74	-	42,70	328,57	327,47	-	-	640,53	3 216,76	148
1 194,58	-	22,02	4,44	854,08	849,90	-	-	314,05	3 593,89	149
2 705,21	-	6,28	2,98	98,58	83,33	-	-	2 597,38	4 984,71	150
851,15	0,22	-	7,10	114,18	87,65	-	-	729,66	3 939,04	151
2 602,28	5,41	143,31	107,78	345,94	345,65	-	-	1 999,84	4 799,79	152
1 393,86	-	18,87	0,08	74,83	55,33	-	116,25	1 183,82	3 627,91	153
1 005,19	0,44	31,85	5,81	59,21	59,21	-	-	907,87	3 224,72	154
867,87	0,54	13,41	21,25	138,52	138,15	-	-	694,15	3 243,24	155
1 043,25	0,50	80,36	22,39	284,60	266,35	-	184,63	470,78	4 637,31	156
128,95	-	42,66	-	25,88	25,88	-	60,40	-	1 249,70	157
914,30	0,50	37,69	22,39	258,72	240,48	-	124,22	470,78	3 387,60	158
833,27	0,72	20,69	24,67	210,88	195,14	-	90,54	485,78	3 317,94	159
1 034,96	0,04	72,80	12,38	319,54	294,37	-	215,67	414,53	3 493,01	160
1 564,35	-	80,61	67,16	742,09	734,37	-	-	674,50	3 930,55	161
576,35	-	69,91	9,71	66,29	58,77	-	-	430,44	2 750,00	162
778,82	-	- 36,49	199,56	70,86	70,05	-	-	544,89	4 054,19	163
1 189,55	-	-	-	103,66	103,66	-	356,71	729,19	3 405,56	164
1 554,47	-	-	7,31	166,76	161,21	-	-	1 380,40	4 282,45	165
1 070,04	-	-	162,09	246,48	218,74	-	53,12	608,35	3 714,69	166
1 922,84	-	- 9,79	15,02	389,44	226,27	-	348,92	1 179,25	4 374,61	167
820,51	-	4,79	-	444,34	440,10	-	-	371,37	3 120,47	168
1 257,32	-	55,76	-	152,80	152,69	-	690,42	358,34	3 518,45	169
643,02	-	0,15	21,31	189,21	169,71	-	-	432,35	3 439,75	170
644,80	-	4,80	6,47	100,16	97,53	-	-	533,36	3 238,97	171
736,34	-	3,91	4,02	98,67	62,24	-	-	629,74	2 951,75	172
456,59	-	29,13	0,36	178,24	169,05	-	-	248,87	2 527,88	173
969,73	2,83	8,06	16,98	483,00	462,31	-	-	458,86	3 528,08	174
695,98	-	67,37	58,50	148,83	148,83	-	-	421,28	3 282,80	175
606,85	-	1,01	1,29	260,71	260,58	-	-	343,84	3 178,04	176
865,84	-	-	2,68	125,38	125,38	-	-	737,77	3 624,68	177
470,51	-	42,73	-	228,97	212,39	-	-	198,81	2 532,22	178
901,36	-	195,03	-	338,20	335,21	-	-	368,14	3 309,41	179
696,67	7,28	49,08	0,41	218,20	217,90	-	421,70	-	3 162,24	180
701,90	-	12,63	62,95	227,68	226,17	-	-	398,63	3 516,70	181
553,43	-	-	2,27	154,61	154,61	-	-	396,56	2 684,31	182
2,44	0,09	0,00	-	0,22	0,01	-	-	2,13	484,22	1
922,92	12,04	33,50	13,68	185,79	180,85	-	260,53	417,37	4 585,33	2
1 045,93	4,58	16,37	13,84	171,34	170,41	-	307,87	531,93	4 857,13	3
785,07	8,04	30,42	19,30	227,23	221,50	-	500,08	-	4 142,11	4
730,12	51,89	91,39	8,02	215,45	202,07	-	-	363,37	3 990,32	5

und Umlagen, Schuldendiensthilfen.- 4) Ohne bzw. abzüglich Steuerbeteiligungen.

Tab. 2.11 Ausgabe- und Einnahmearten
- Beträge in

Lfd. Nr.	Gemeinden und Gemeindeverbände	Einwohner am 30.6. des Berichts- jahres	Ausgaben des Verwaltungshaushalts						
			zusammen 4)	Personal- ausgaben	Laufender Sach- aufwand	Zins- ausgaben	Laufende Übertragungen 3) an		Sonstige Ausgaben des Verwal- tungs- haushalts
							öffent- lichen Bereich	andere Bereiche	
		1	2	3	4	5	6	7	8
6	Memmingen	45 998	3 651,88	1 315,33	1 046,41	8,88	513,28	550,94	217,04
7	Landkreise und ihre Gemeinden	1 489 853	3 862,77	781,08	650,11	14,02	1 212,87	681,82	522,88
8	Kreisverwaltungen	1 489 853	1 172,63	195,55	162,66	1,46	399,97	334,58	78,41
9	Kreisangehörige Gemeinden	1 489 853	2 690,14	585,53	487,45	12,56	812,90	347,24	444,47
10	Reg.Bez. Schwaben zusammen	1 953 718	4 300,82	903,50	676,77	14,28	1 048,29	1 196,24	461,75
11	Landkreis Aichach-Friedberg	137 944	3 754,73	711,18	523,34	8,43	1 166,39	764,35	581,04
12	Kreisverwaltung	137 944	1 150,39	169,20	123,00	0,17	369,22	368,37	120,44
13	Kreisangehörige Gemeinden davon mit	137 944	2 604,34	541,98	400,34	8,26	797,18	395,98	460,60
14	3000 und mehr Einwohnern	113 642	2 644,69	554,78	406,98	9,15	756,74	425,68	491,36
15	1000 b. u. 3000 Einwohnern	23 310	2 338,31	480,42	369,19	4,28	890,70	265,90	327,82
16	unter 1000 Einwohnern	992	4 232,32	521,80	371,58	-	3 232,33	49,56	57,06
	Einzelergebnisse d. Gemeinden mit 3000 und mehr Einwohnern								
17	Affing	5 710	2 977,22	767,86	458,30	3,64	759,43	189,11	798,89
18	Aichach, Stadt	22 055	2 673,75	720,66	490,66	2,47	633,24	351,46	475,26
19	*Aindling, Markt	4 699	2 181,97	192,66	300,33	25,97	962,82	416,49	283,70
20	*Dasing	5 930	3 169,13	882,36	493,65	7,44	931,96	32,33	821,39
21	Friedberg, Stadt	30 501	2 832,51	532,28	353,41	9,43	701,62	676,83	558,94
22	Kissing	11 730	2 407,02	452,74	381,96	22,29	583,66	447,98	518,39
23	*Kühbach, Markt	4 271	2 548,10	100,99	193,69	2,27	907,17	427,44	916,55
24	Merching	3 272	2 744,81	373,80	291,14	0,54	750,24	359,47	969,63
25	*Mering, Markt	15 190	2 316,21	416,22	395,52	8,99	989,62	446,74	59,12
26	*Pöttmes, Markt	7 068	2 565,70	680,71	490,26	5,04	846,67	215,27	327,74
27	Ried	3 216	2 401,28	713,96	609,71	20,49	637,87	58,35	360,90
28	Landkreis Augsburg	262 493	3 732,12	767,32	639,18	13,48	1 186,79	753,56	371,81
29	Kreisverwaltung	262 493	1 213,30	201,71	150,82	3,52	400,26	367,98	89,00
30	Kreisangehörige Gemeinden davon mit	262 493	2 518,83	565,61	488,35	9,96	786,52	385,58	282,81
31	3000 und mehr Einwohnern	228 978	2 537,40	583,97	504,52	10,33	760,25	397,32	281,00
32	1000 b. u. 3000 Einwohnern	31 677	2 390,69	428,34	371,16	7,00	965,00	322,57	296,62
33	unter 1000 Einwohnern	1 838	2 413,01	643,47	493,40	14,02	984,21	8,62	269,30
	Einzelergebnisse d. Gemeinden mit 3000 und mehr Einwohnern								
34	Altenmünster	4 547	2 270,30	870,99	610,33	11,11	570,30	37,95	169,61
35	Aystetten	3 072	2 820,15	847,78	447,62	1,73	735,96	148,99	638,08
36	Biberbach, Markt	3 569	2 365,46	752,68	606,36	31,98	579,84	129,80	264,80
37	Bobingen, Stadt	18 001	2 332,28	453,33	394,58	7,01	689,51	627,53	160,31
38	Diedorf, Markt	10 762	2 014,21	565,46	377,39	8,79	636,46	327,57	98,55
39	Dinkelscherben, Markt	6 707	2 458,47	413,60	540,91	16,05	563,28	450,99	473,64
40	Fischach, Markt	5 111	2 547,52	484,70	452,64	23,88	917,44	577,52	91,33
41	Gablingen	4 829	3 055,47	393,81	450,67	15,61	722,59	508,44	964,36
42	Gersthofen, Stadt	23 374	4 052,49	980,26	722,61	3,49	952,72	789,36	604,05
43	*Gessertshausen	4 515	2 427,66	671,81	553,42	4,76	1 018,56	145,90	33,22
44	Graben	4 072	2 503,61	579,11	431,54	23,29	1 000,83	29,81	439,03
45	*Großaitingen	5 341	2 284,69	467,86	432,88	1,22	813,34	338,99	230,41
46	Horgau	3 021	2 648,79	564,08	386,55	17,17	710,39	473,98	496,61
47	Königsbrunn, Stadt	28 266	1 811,78	409,00	463,11	26,44	635,12	278,10	-
48	*Langerringen	4 148	2 184,11	586,78	406,75	17,99	757,75	77,25	337,58
49	Langweid a. Lech	8 875	2 031,77	365,58	980,46	18,67	663,56	3,49	-
50	Meitingen, Markt	12 214	2 987,37	958,52	563,97	11,48	843,79	354,39	255,23
51	Neusäß, Stadt	23 003	2 771,06	459,76	458,49	-	718,74	515,47	618,60
52	Schwabmünchen, Stadt	14 820	2 741,23	490,61	528,67	1,95	935,81	693,81	90,38
53	Stadtbergen, Stadt	15 649	1 748,96	602,20	354,18	5,10	630,48	157,01	-
54	Thierhaupten, Markt	4 119	2 589,21	451,89	465,22	2,89	674,37	458,98	535,85
55	*Untermeitingen	7 477	2 340,66	616,29	297,63	2,28	879,82	118,86	425,78
56	Wehringen	3 048	2 560,51	484,21	448,32	29,26	611,21	459,09	528,42
57	*Welden, Markt	3 847	2 251,37	264,39	454,11	13,13	884,17	597,00	38,57
58	Zusmarshausen, Markt	6 591	2 793,68	816,29	569,91	1,36	959,77	82,74	363,61

1) Ohne Verwaltungsgemeinschaften.- 2) Einschl. haushaltstechnischer Verrechnungen.- 3) Erstattungen, Zuweisungen u. Zuschüsse für lfd. Zwecke, allgem. Zuweisungen

*) Mitglied einer Verwaltungsgemeinschaft.

der Gemeinden 1) und Gemeindeverbände 2)
EUR je Einwohner -

Ausgaben des Vermögenshaushalts									Brutto-Ausgaben (Verwaltungs- und Vermögens- haushalt zusammen) 4)	Lfd. Nr.
zusammen	Sachinvestitionen			Investitions- Zuweis. u. Darlehen an		Tilgungen an		Sonstige Ausgaben des Vermögens- haushalts		
	ins- gesamt	darunter:								
		Bau- maßnahmen	Erwerb von unbewegl. Vermögen	öffent- lichen Bereich	andere Bereiche	öffent- lichen Bereich	andere Bereiche			
9	10	11	12	13	14	15	16	17	18	
643,23	516,07	394,21	30,29	-	50,43	-	32,85	43,87	4 295,11	6
1 483,71	883,99	686,62	115,86	29,62	60,58	0,18	110,42	398,92	5 346,48	7
182,70	136,26	115,38	3,03	7,56	14,09	-	11,02	13,77	1 355,33	8
1 301,01	747,73	571,24	112,82	22,06	46,49	0,18	99,40	385,15	3 991,15	9
1 317,79	773,14	606,00	92,90	25,33	57,56	0,27	109,66	351,82	5 618,60	10
1 384,23	790,95	574,91	119,02	9,00	38,04	-	136,26	409,98	5 138,96	11
203,51	185,34	146,47	0,65	0,45	1,27	-	16,45	-	1 353,91	12
1 180,71	605,61	428,44	118,36	8,54	36,77	-	119,81	409,98	3 785,05	13
1 145,32	586,86	423,47	108,44	3,04	36,51	-	133,34	385,56	3 790,01	14
1 306,11	625,40	401,54	147,63	35,73	39,61	-	58,93	546,44	3 644,41	15
2 289,22	2 288,58	1 630,38	567,41	0,64	-	-	-	0,01	6 521,54	16
630,86	491,82	428,09	4,77	2,63	5,25	-	131,16	-	3 608,08	17
926,62	558,30	407,05	91,36	5,89	2,23	-	36,50	323,69	3 600,37	18
1 125,80	926,47	829,00	0,97	19,63	28,35	-	61,45	89,89	3 307,77	19
2 066,61	807,57	704,90	31,83	-	5,28	-	94,62	1 159,13	5 235,73	20
716,69	365,92	270,75	51,68	0,89	31,68	-	130,02	188,19	3 549,20	21
870,51	591,01	103,36	428,86	0,00	12,91	-	53,47	213,13	3 277,53	22
5 101,70	457,32	398,41	28,05	17,04	605,71	-	245,84	3 775,79	7 649,81	23
2 606,55	1 432,90	818,07	590,41	-	27,82	-	6,22	1 139,61	5 351,36	24
745,19	687,23	607,17	39,54	0,52	-	-	57,40	0,04	3 061,40	25
608,74	320,14	224,78	32,43	-	5,64	-	101,07	181,89	3 174,43	26
3 283,86	1 552,11	1 233,10	186,44	-	21,55	-	1 710,20	-	5 685,14	27
1 314,79	842,00	624,79	133,45	26,25	35,71	0,61	93,14	317,09	5 046,92	28
221,48	173,15	159,02	0,01	9,01	17,84	-	16,23	5,25	1 434,78	29
1 093,31	668,85	465,77	133,44	17,24	17,87	0,61	76,91	311,84	3 612,13	30
939,30	653,49	463,62	118,00	16,02	14,58	0,70	73,18	181,34	3 476,71	31
2 074,79	744,81	438,53	252,64	26,15	42,69	-	83,68	1 177,46	4 465,48	32
3 363,73	1 273,42	1 203,56	1,95	15,49	-	-	424,46	1 650,36	5 776,74	33
1 136,78	330,51	251,73	45,46	-	10,80	0,21	159,51	635,75	3 407,08	34
1 607,48	1 107,93	370,74	664,38	33,45	-	-	72,73	393,37	4 427,63	35
1 259,37	854,02	601,96	97,86	1,01	1,03	-	55,42	347,89	3 624,83	36
595,23	459,96	405,80	4,16	-	22,26	-	108,52	4,50	2 927,51	37
734,62	281,67	240,99	14,82	10,92	3,07	-	148,99	289,97	2 748,83	38
1 477,22	593,05	502,54	21,27	7,60	5,41	-	102,55	768,61	3 935,69	39
1 057,40	360,61	279,01	30,04	-	4,18	-	331,06	361,55	3 604,92	40
1 216,28	442,27	264,86	149,88	1,55	0,51	-	57,10	714,85	4 271,75	41
602,11	468,72	343,16	62,55	-	24,49	-	73,51	35,38	4 654,59	42
694,25	569,82	494,47	53,23	32,80	6,23	-	20,45	64,96	3 121,91	43
1 792,31	1 138,42	465,45	612,49	9,09	22,78	-	201,41	420,63	4 295,92	44
1 151,28	517,50	396,77	63,34	17,68	-	-	12,16	603,95	3 435,97	45
770,52	407,97	373,44	1,51	2,32	28,80	-	68,11	263,33	3 419,32	46
931,69	853,46	422,89	232,36	-	1,19	-	77,05	-	2 743,47	47
1 227,64	381,92	341,02	12,56	57,09	0,72	-	478,61	309,30	3 411,75	48
2 336,09	2 298,34	2 180,88	1,97	-	1,13	-	36,62	-	4 367,86	49
713,94	662,17	435,37	193,63	1,19	7,81	-	42,76	-	3 701,31	50
475,42	347,90	142,66	180,17	33,16	1,50	-	-	92,86	3 246,47	51
1 310,82	957,43	720,69	101,27	137,30	46,52	-	8,07	161,51	4 052,05	52
475,55	436,87	316,48	120,39	3,21	2,46	10,12	21,61	1,28	2 224,51	53
1 992,42	300,14	239,09	24,15	-	74,58	-	102,44	1 515,26	4 581,63	54
802,45	730,97	561,89	142,20	-	58,91	-	12,57	-	3 143,11	55
1 052,28	1 002,42	757,84	24,04	-	-	-	49,85	-	3 612,78	56
692,39	213,59	177,27	8,30	-	17,45	-	42,35	419,00	2 943,76	57
1 354,37	978,67	792,41	125,83	0,08	44,43	-	29,93	301,27	4 148,05	58

und Umlagen, Schuldendiensthilfen.- 4) Ohne bzw. abzüglich Steuerbeteiligungen.

Lfd. Nr.	Gemeinden und Gemeindeverbände	Einnahmen des Verwaltungshaushalts								sonstige Einnahmen des Verwal- tungs- haushalts
		zusammen	Steuern 4) (netto), u. steuer- ähnliche Einnahmen	Ge- bühren, zweck- gebundene Abgaben	Einnahmen aus wirtsch. Tätig- keit	Zins- einnahmen	laufd. Übertragungen 3)			
							ins- gesamt	darunter von		
								Bund und Land	Gemeinden/ Gv, Zweck- verbänden	
		19	20	21	22	23	24	25	26	27
6	Memmingen	3 606,85	1 762,09	445,17	254,89	5,71	1 018,73	753,02	142,30	120,26
7	Landkreise und ihre Gemeinden	3 885,74	1 541,55	281,05	107,97	10,97	1 810,87	903,12	728,23	133,34
8	Kreisverwaltungen	1 203,45	0,06	20,43	8,73	2,31	1 157,83	404,50	696,52	14,07
9	Kreisangehörige Gemeinden	2 682,29	1 541,48	260,62	99,24	8,65	653,03	498,62	31,71	119,27
10	Reg.Bez. Schwaben zusammen	4 314,49	1 554,15	262,26	115,20	13,09	2 252,14	1 127,74	909,38	117,64
11	Landkreis Aichach-Friedberg	3 731,95	1 489,17	210,45	86,37	13,81	1 791,01	946,28	698,19	141,15
12	Kreisverwaltung	1 151,52	-	0,16	6,91	4,42	1 126,14	428,77	676,12	13,88
13	Kreisangehörige Gemeinden davon mit	2 580,43	1 489,17	210,28	79,46	9,39	664,87	517,51	22,07	127,27
14	3000 und mehr Einwohnern	2 611,47	1 494,89	203,83	80,73	10,01	685,02	519,78	22,47	136,98
15	1000 b. u. 3000 Einwohnern	2 313,72	1 329,31	242,71	73,80	6,11	578,90	515,33	20,05	82,90
16	unter 1000 Einwohnern	5 291,85	4 589,44	187,23	67,23	14,74	376,01	308,96	22,87	57,19
	Einzelergebnisse d. Gemeinden mit 3000 und mehr Einwohnern									
17	Affing	2 957,92	1 597,92	376,46	47,36	0,00	642,83	415,55	27,12	293,35
18	Aichach, Stadt	2 681,15	1 430,08	296,41	59,51	3,32	770,43	581,01	18,48	121,39
19	*Aindling, Markt	2 175,16	1 185,13	227,10	56,39	0,22	659,19	607,95	18,17	47,13
20	*Dasing	3 162,15	2 087,28	354,17	92,15	21,80	489,90	398,77	23,14	116,85
21	Friedberg, Stadt	2 746,19	1 624,60	56,55	121,21	11,15	728,97	476,07	37,93	203,72
22	Kissing	2 400,72	1 444,19	187,98	36,69	19,42	638,41	584,98	34,62	74,02
23	*Kühbach, Markt	2 546,08	1 781,68	123,91	56,08	52,14	493,22	457,96	0,60	39,05
24	Merching	2 740,41	1 298,34	207,10	197,56	30,86	579,58	555,99	11,42	426,97
25	*Mering, Markt	2 251,83	1 304,43	232,43	44,17	1,31	592,92	416,30	4,45	76,57
26	*Pöttmes, Markt	2 553,41	1 289,31	262,51	96,91	0,11	901,94	741,15	7,74	2,64
27	Ried	2 413,58	1 242,05	244,66	127,64	6,84	645,32	603,37	13,55	147,06
28	Landkreis Augsburg	3 745,22	1 469,66	200,56	94,33	11,15	1 873,94	956,86	725,67	95,58
29	Kreisverwaltung	1 209,52	0,01	5,28	3,34	2,74	1 190,77	426,61	697,87	7,38
30	Kreisangehörige Gemeinden davon mit	2 535,69	1 469,65	195,27	90,99	8,41	683,17	530,25	27,80	88,20
31	3000 und mehr Einwohnern	2 563,14	1 488,03	194,95	91,54	8,17	686,92	525,89	24,78	93,53
32	1000 b. u. 3000 Einwohnern	2 348,94	1 338,95	198,83	84,10	10,05	665,53	563,97	50,54	51,48
33	unter 1000 Einwohnern	2 334,20	1 432,86	173,41	140,96	9,75	519,70	492,77	12,45	57,52
	Einzelergebnisse d. Gemeinden mit 3000 und mehr Einwohnern									
34	Altenmünster	2 273,13	955,91	330,72	92,80	2,83	799,10	722,81	19,08	91,76
35	Aystetten	2 876,64	1 364,43	385,61	28,22	3,66	446,98	365,06	11,72	647,75
36	Biberbach, Markt	2 370,88	1 104,52	300,87	123,17	0,19	767,19	705,41	1,48	74,94
37	Bobingen, Stadt	2 327,59	1 237,38	91,55	132,27	1,34	832,22	603,37	20,60	32,83
38	Diedorf, Markt	2 013,48	1 225,09	81,87	50,61	1,24	649,21	628,85	8,77	5,45
39	Dinkelscherben, Markt	2 454,97	1 147,02	358,62	54,01	12,38	700,46	579,62	21,20	182,48
40	Fischach, Markt	2 178,12	1 134,23	291,75	162,96	0,01	472,42	392,10	32,45	116,75
41	Gablingen	3 075,39	1 964,70	351,43	53,33	27,81	527,47	445,78	7,76	150,65
42	Gersthofen, Stadt	3 870,43	2 610,24	235,39	129,63	10,39	806,14	378,57	75,11	78,63
43	*Gessertshausen	2 366,81	1 176,92	345,47	70,43	1,74	668,69	532,82	14,56	103,56
44	Graben	2 487,54	1 752,94	149,05	105,87	0,29	408,77	391,30	4,06	70,62
45	*Großaitingen	2 247,13	1 149,67	239,83	77,00	3,93	715,69	572,39	34,24	61,01
46	Horgau	2 621,29	1 554,28	325,64	66,35	0,23	584,75	505,30	62,49	90,05
47	Königsbrunn, Stadt	2 063,93	1 264,14	44,40	46,65	7,20	683,86	659,39	9,21	17,67
48	*Langerringen	2 190,50	1 211,54	200,35	79,71	0,38	648,27	534,26	67,18	50,24
49	Langweid a.Lech	2 342,94	1 417,14	199,36	33,84	18,76	606,70	595,38	5,63	67,15
50	Meitingen, Markt	2 997,17	1 763,89	230,42	127,49	18,94	767,15	378,96	33,62	89,27
51	Neusäß, Stadt	2 763,62	1 388,54	205,34	124,70	20,87	770,05	571,75	8,02	254,13
52	Schwabmünchen, Stadt	2 611,34	1 426,43	254,76	85,34	8,05	711,89	359,07	11,61	124,86
53	Stadtbergen, Stadt	2 016,16	1 236,98	173,41	68,05	1,91	514,08	508,62	5,45	21,72
54	Thierhaupten, Markt	2 659,24	1 754,55	172,65	112,46	0,00	555,21	409,84	34,50	64,37
55	*Untermeitingen	2 320,53	1 194,57	121,39	139,63	5,42	774,46	679,45	39,40	85,06
56	Wehringen	2 560,02	1 724,68	93,66	114,52	0,00	583,00	488,41	92,03	44,15
57	*Welden, Markt	2 274,87	1 224,12	187,93	49,18	1,06	762,91	680,66	64,14	49,68
58	Zusmarshausen, Markt	2 813,11	1 830,98	350,85	74,78	6,30	444,74	350,60	18,24	105,46

1) Ohne Verwaltungsgemeinschaften.- 2) Einschl. haushaltstechnischer Verrechnungen.- 3) Erstattungen, Zuweisungen u. Zuschüsse für lfd. Zwecke, allgem. Zuweisungen

*) Mitglied einer Verwaltungsgemeinschaft.

der Gemeinden 1) und Gemeindeverbände 2)
EUR je Einwohner -

Einnahmen des Vermögenshaushalts									Brutto-Ausgaben (Verwaltungs- und Vermögens- haushalt zusammen) 4)	Lfd. Nr.
zusammen	Darlehens- rück- flüsse	Ver- äußerung von Vermögen	Beiträge und ähnliche Entgelte	Zuweisungen u. Zuschüsse für Investitionen		Schuldenaufnahmen		sonstige Einnahmen des Vermögens- haushalts		
				ins- gesamt	dar.: von Bund und Land	öffent- licher Bereich	Kredit- marktmittel Inn. Darl.			
28	29	30	31	32	33	34	35	36	37	
548,85	4,07	60,42	15,65	193,78	176,25	-	108,76	166,17	4 155,69	6
1 437,97	8,57	75,66	50,33	306,63	283,52	0,29	163,70	832,80	5 323,71	7
177,28	0,29	4,25	-	64,75	59,16	-	26,01	81,97	1 380,73	8
1 260,69	8,27	71,41	50,33	241,88	224,36	0,29	137,69	750,82	3 942,98	9
1 318,13	9,48	65,65	41,63	278,16	259,15	0,22	186,69	736,29	5 632,62	10
1 498,40	1,10	61,51	42,63	244,64	218,06	-	91,97	1 056,55	5 230,35	11
202,28	-	0,39	-	55,37	54,59	-	-	146,52	1 353,79	12
1 296,12	1,10	61,12	42,63	189,26	163,47	-	91,97	910,03	3 876,55	13
1 252,60	1,24	53,74	32,03	182,42	151,78	-	96,67	886,50	3 864,07	14
1 463,13	0,49	99,71	95,35	229,92	226,62	-	72,93	964,74	3 776,85	15
2 357,18	-	-	18,43	18,01	18,01	-	-	2 320,74	7 649,03	16
624,98	-	- 79,39	7,50	30,81	30,81	-	-	666,05	3 582,90	17
929,18	-	58,41	20,35	131,73	129,23	-	-	718,70	3 610,33	18
1 322,84	-	47,06	28,22	325,11	324,94	-	212,81	709,64	3 498,01	19
2 067,41	-	15,37	58,81	191,01	189,82	-	- 2,02	1 804,24	5 229,56	20
903,42	0,11	8,07	30,73	199,17	92,35	-	245,83	419,50	3 649,61	21
870,25	-	15,69	6,73	244,32	237,71	-	-	603,52	3 270,97	22
5 094,65	27,41	2,58	30,07	43,61	43,61	-	-	4 990,99	7 640,73	23
2 606,49	-	11,92	4,79	60,78	60,78	-	-	2 529,01	5 346,90	24
994,27	0,49	27,03	30,71	221,20	220,96	-	-	714,83	3 246,10	25
838,80	-	7,12	4,06	67,42	56,17	-	-	760,20	3 392,22	26
3 335,84	3,94	1 249,66	314,67	568,01	568,01	-	777,36	422,21	5 749,42	27
1 261,35	0,98	48,60	35,82	288,75	270,66	1,61	269,23	616,34	5 006,56	28
240,26	0,14	0,87	-	77,14	75,66	-	73,10	89,00	1 449,78	29
1 021,09	0,84	47,73	35,82	211,61	195,00	1,61	196,13	527,34	3 556,78	30
874,76	0,93	35,54	34,79	179,57	161,33	1,85	217,94	404,15	3 437,90	31
1 976,78	0,22	138,26	42,52	407,77	401,97	-	49,88	1 338,14	4 325,73	32
2 780,42	-	6,39	49,68	823,08	822,89	-	-	1 901,27	5 114,62	33
1 153,87	-	69,51	16,71	337,88	337,28	-	-	729,78	3 427,00	34
2 048,33	-	-	8,11	73,36	73,36	-	-	1 966,86	4 924,97	35
1 256,17	-	61,28	22,86	109,83	109,83	-	-	1 062,20	3 627,05	36
600,14	1,49	3,33	-	125,45	125,45	-	167,35	302,51	2 927,73	37
734,62	-	1,47	-	116,54	96,44	-	232,30	384,31	2 748,10	38
1 476,08	1,23	29,41	249,90	104,01	100,12	-	-	1 091,52	3 931,05	39
1 055,16	-	121,04	118,62	77,69	76,30	-	653,92	83,89	3 233,28	40
1 143,86	-	55,05	21,77	222,09	222,09	-	-	844,96	4 219,26	41
713,78	2,26	3,53	23,86	109,46	93,20	-	-	574,68	4 584,21	42
761,14	-	77,89	76,20	170,50	169,73	-	-	436,54	3 127,95	43
1 787,50	-	95,64	2,41	309,69	307,76	-	736,74	643,01	4 275,03	44
2 008,74	-	54,95	98,51	40,27	39,18	-	668,74	1 146,27	4 255,87	45
1 236,47	-	442,49	47,90	66,37	66,37	-	-	679,72	3 857,76	46
908,53	0,94	3,23	6,05	103,12	101,71	-	795,18	-	2 972,46	47
1 140,30	0,52	252,01	327,73	154,32	154,32	-	-	405,72	3 330,80	48
974,86	2,11	0,50	15,11	393,77	393,77	-	563,38	-	3 317,80	49
890,45	1,48	14,78	20,55	334,32	334,14	-	245,62	273,70	3 887,62	50
484,97	0,30	0,26	18,07	73,66	71,01	-	-	392,68	3 248,59	51
857,08	0,29	28,33	6,72	509,84	328,69	-	202,43	109,47	3 468,42	52
289,13	-	0,31	16,03	245,79	245,15	27,00	-	-	2 305,29	53
1 991,38	-	204,73	87,56	122,15	114,86	-	-	1 576,94	4 650,62	54
802,87	5,97	75,44	0,40	189,99	188,38	-	-	531,07	3 123,41	55
1 052,97	0,12	5,91	116,81	80,28	80,28	-	328,08	521,78	3 612,99	56
492,83	-	-	1,55	61,73	61,33	-	-	429,55	2 767,70	57
797,64	0,56	123,48	61,50	249,41	145,41	-	-	362,69	3 610,76	58

und Umlagen, Schuldendiensthilfen.- 4) Ohne bzw. abzüglich Steuerbeteiligungen.

Tab. 2.11 Ausgabe- und Einnahmearten
- Beträge in

Lfd. Nr.	Gemeinden und Gemeindeverbände	Einwohner am 30.6. des Berichts- jahres	Ausgaben des Verwaltungshaushalts						
			zusammen 4)	Personal- ausgaben	Laufender Sach- aufwand	Zins- ausgaben	Laufende Übertragungen 3) an		Sonstige Ausgaben des Verwal- tungs- haushalts
							öffent- lichen Bereich	andere Bereiche	
		1	2	3	4	5	6	7	8
59	Landkreis Dillingen a.d.Donau	99 688	3 980,29	707,84	611,06	13,62	1 255,57	797,19	595,01
60	Kreisverwaltung	99 688	1 322,37	199,51	162,39	3,22	350,42	499,73	107,10
61	Kreisangehörige Gemeinden	99 688	2 657,92	508,33	448,67	10,40	905,16	297,46	487,91
	davon mit								
62	3000 und mehr Einwohnern	73 459	2 782,51	553,37	493,03	10,67	880,48	328,27	516,68
63	1000 b. u. 3000 Einwohnern	24 478	2 306,51	380,19	321,76	9,84	957,65	220,47	416,60
64	unter 1000 Einwohnern	1 751	2 343,65	410,21	361,70	6,58	1 206,43	81,31	277,43
	Einzelergebnisse d. Gemeinden mit 3000 und mehr Einwohnern								
65	Bissingen, Markt	3 726	2 778,02	706,69	530,13	27,23	985,92	197,62	330,41
66	Buttenwiesen	6 097	3 316,21	635,29	789,66	6,94	815,91	306,18	762,22
67	Dillingen/Donau, Große Kreisstadt	19 935	2 692,39	750,16	512,34	7,57	685,37	246,80	490,16
68	*Gundelfingen/Donau, Stadt	8 046	2 871,44	307,77	435,03	5,31	1 059,78	655,16	408,40
69	*Höchstädt/Donau, Stadt	7 003	2 571,33	255,33	276,12	6,11	1 039,12	608,90	385,75
70	*Holzheim (LK Dillingen)	3 745	2 125,56	381,60	381,00	0,00	856,67	114,32	391,96
71	Lauingen (Donau), Stadt	11 424	2 725,34	628,57	587,41	25,27	731,96	202,95	549,18
72	*Syrgenstein	3 918	2 233,59	389,32	313,05	0,03	888,80	56,30	586,10
73	*Wertingen, Stadt	9 565	3 262,01	500,73	461,71	12,03	1 203,56	427,42	656,56
74	Landkreis Günzburg	131 017	3 810,44	758,89	637,26	5,54	1 254,05	757,89	396,82
75	Kreisverwaltung	131 017	1 231,24	240,30	168,53	1,08	404,76	416,57	-
76	Kreisangehörige Gemeinden	131 017	2 579,19	518,58	468,73	4,46	849,29	341,32	396,82
	davon mit								
77	3000 und mehr Einwohnern	106 462	2 596,89	563,15	476,33	4,78	801,45	354,69	396,49
78	1000 b. u. 3000 Einwohnern	21 700	2 557,08	332,98	440,83	3,41	1 054,12	299,81	425,92
79	unter 1000 Einwohnern	2 855	2 087,60	267,54	397,25	0,53	1 076,36	158,20	187,72
	Einzelergebnisse d. Gemeinden mit 3000 und mehr Einwohnern								
80	Ursberg	3 414	1 809,64	247,53	407,67	4,09	525,32	179,95	445,07
81	Bibertal	4 972	2 326,72	304,10	531,22	4,47	595,18	361,31	530,44
82	Burgau, Stadt	10 575	3 235,54	657,81	619,40	0,41	947,13	178,09	832,70
83	Burtenbach, Markt	3 537	2 405,17	667,97	369,13	0,48	1 164,10	152,91	50,58
84	Günzburg, Große Kreisstadt	21 845	2 462,72	674,26	473,34	9,34	637,42	440,65	227,71
85	*Ichenhausen, Stadt	9 343	2 780,95	594,72	362,39	0,51	911,95	273,06	638,32
86	Jettingen-Scheppach, Markt	7 212	3 073,06	691,98	577,80	10,11	841,15	216,94	735,07
87	Kammeltal	3 325	2 556,12	742,52	423,61	4,79	938,82	239,07	207,31
88	*Kötz	3 321	2 622,82	183,05	319,53	0,49	1 518,35	569,93	31,48
89	Krumbach(Schwaben), Stadt	13 861	2 484,61	578,13	433,51	5,51	590,48	453,89	423,09
90	Leipheim, Stadt	7 651	2 898,54	843,06	931,34	9,68	732,16	320,51	61,78
91	Neuburg a.d.Kammel, Markt	3 228	2 435,24	340,40	447,15	4,89	781,20	442,61	418,99
92	*Offingen, Markt	4 430	2 130,88	155,23	339,62	0,17	981,03	539,54	115,28
93	*Thannhausen, Stadt	6 502	2 443,29	187,35	196,99	0,00	958,80	563,63	536,52
94	*Ziemetshausen, Markt	3 246	2 170,13	756,77	337,64	-	885,63	82,93	107,15
95	Landkreis Neu-Ulm	181 496	3 983,38	837,34	666,91	10,84	1 135,57	795,14	537,57
96	Kreisverwaltung	181 496	1 019,23	170,76	174,11	2,23	376,48	295,66	-
97	Kreisangehörige Gemeinden	181 496	2 964,16	666,58	492,81	8,62	759,09	499,49	537,57
	davon mit								
98	3000 und mehr Einwohnern	172 129	2 987,39	671,40	490,50	8,69	757,24	513,73	545,83
99	1000 b. u. 3000 Einwohnern	7 448	2 519,67	581,37	557,67	5,89	782,67	259,89	332,18
100	unter 1000 Einwohnern	1 919	2 605,61	565,73	447,62	12,35	833,56	151,95	594,40
	Einzelergebnisse d. Gemeinden mit 3000 und mehr Einwohnern								
101	*Altenstadt, Markt	5 323	2 789,26	413,53	394,07	9,69	889,90	378,24	703,82
102	Bellenberg	4 642	2 436,22	849,80	430,52	6,87	692,03	69,46	387,53
103	*Buch, Markt	4 261	2 250,13	632,27	407,67	8,45	825,04	42,04	334,66
104	Illertissen, Stadt	18 457	2 850,98	625,28	458,71	0,83	722,10	545,40	498,66
105	Nersingen	9 773	2 364,48	413,01	541,56	3,45	597,05	474,23	335,19
106	Neu-Ulm, Große Kreisstadt	61 262	3 293,39	816,70	512,06	11,68	801,74	619,55	531,68
107	Elchingen	9 872	2 561,06	392,94	524,64	13,49	566,52	523,92	539,55
108	*Pfaffenhofen/Roth, Markt	7 382	2 256,36	111,62	307,08	6,49	955,18	632,08	243,91
109	Senden, Stadt	23 054	2 411,64	592,84	382,79	13,57	646,05	408,98	367,41
110	Vöhringen, Stadt	14 028	3 640,63	659,49	587,60	2,57	734,89	507,33	1 148,76
111	Weißenhorn, Stadt	14 075	3 721,19	958,80	636,17	5,85	906,05	488,37	725,95

1) Ohne Verwaltungsgemeinschaften.- 2) Einschl. haushaltstechnischer Verrechnungen.- 3) Erstattungen, Zuweisungen u. Zuschüsse für lfd. Zwecke, allgem. Zuweisungen

*) Mitglied einer Verwaltungsgemeinschaft.

der Gemeinden 1) und Gemeindeverbände 2)
EUR je Einwohner -

Ausgaben des Vermögenshaushalts									Brutto-Ausgaben (Verwaltungs- und Vermögens- haushalt zusammen) 4)	Lfd. Nr.
zusammen	Sachinvestitionen			Investitions- Zuweis. u. Darlehen an		Tilgungen an		Sonstige Ausgaben des Vermögens- haushalts		
	ins- gesamt	darunter:								
		Bau- maßnahmen	Erwerb von unbewegl. Vermögen	öffent- lichen Bereich	andere Bereiche	öffent- lichen Bereich	andere Bereiche			
9	10	11	12	13	14	15	16	17	18	
1 538,14	863,00	637,08	161,11	18,39	99,93	-	133,66	423,17	5 518,43	59
261,93	194,38	169,19	3,86	1,03	30,97	-	19,29	16,28	1 584,31	60
1 276,21	668,62	467,89	157,25	17,36	68,96	-	114,37	406,89	3 934,13	61
1 139,71	695,27	500,00	151,15	11,53	56,36	-	109,75	266,79	3 922,21	62
1 616,78	536,41	327,03	180,99	30,02	90,38	-	132,10	827,87	3 923,29	63
2 241,79	1 398,76	1 090,02	81,03	85,27	297,91	-	60,44	399,41	4 585,44	64
2 047,38	1 533,70	1 354,11	101,49	-	171,18	-	56,48	286,03	4 825,40	65
1 294,38	1 056,74	969,36	13,80	13,88	18,37	-	162,56	42,83	4 610,59	66
880,64	563,90	448,68	72,49	-	106,61	-	26,17	183,96	3 573,03	67
515,11	310,48	224,63	51,94	-	4,51	-	134,29	65,84	3 386,56	68
1 486,16	813,38	385,27	403,70	-	33,95	-	143,37	495,45	4 057,49	69
992,40	673,10	673,69	- 4,35	-	115,13	-	200,27	3,90	3 117,95	70
958,47	562,55	326,68	194,92	6,48	16,02	-	150,94	222,48	3 683,81	71
772,28	299,94	224,38	59,14	97,06	6,34	-	-	368,94	3 005,87	72
1 923,86	978,41	542,62	366,85	32,18	36,82	-	186,12	690,32	5 185,87	73
1 289,67	920,89	759,13	89,37	22,37	30,11	-	52,87	263,43	5 100,10	74
140,75	136,87	123,44	1,40	1,55	0,40	-	1,92	-	1 371,99	75
1 148,92	784,02	635,69	87,97	20,82	29,70	-	50,94	263,43	3 728,11	76
1 066,41	715,22	564,96	84,10	12,88	33,96	-	46,64	257,70	3 663,29	77
1 519,62	1 083,56	932,48	115,42	59,78	10,95	-	77,62	287,71	4 076,70	78
1 408,13	1 072,88	1 017,41	23,84	20,53	13,36	-	8,76	292,61	3 495,74	79
2 826,31	1 309,14	1 190,86	55,82	17,39	-	-	126,48	1 373,30	4 635,95	80
1 212,73	1 191,90	1 017,81	142,76	1,58	3,04	-	16,21	-	3 539,45	81
1 047,13	890,31	739,73	81,66	1,99	151,67	-	3,15	-	4 282,67	82
2 297,56	697,27	641,46	2,37	-	2,35	-	-	1 597,95	4 702,73	83
639,34	478,32	345,95	76,01	0,96	41,34	-	36,45	82,27	3 102,06	84
854,71	725,80	658,96	0,86	21,01	38,80	-	7,34	61,75	3 635,66	85
1 490,72	823,87	642,41	40,53	-	2,64	-	62,94	601,26	4 563,78	86
647,58	306,81	269,80	6,75	16,85	-	-	125,96	197,95	3 203,70	87
1 534,63	1 234,49	1 001,76	60,83	30,44	-	-	11,63	258,07	4 157,45	88
613,80	476,01	380,77	52,19	-	2,95	-	70,65	64,18	3 098,41	89
2 077,64	984,84	711,10	175,81	-	25,75	-	184,93	882,12	4 976,18	90
541,98	480,82	295,24	107,92	12,03	9,29	-	39,84	-	2 977,22	91
657,48	217,50	109,40	69,86	82,34	91,33	-	27,18	239,14	2 788,36	92
949,77	908,19	575,51	289,12	40,76	0,82	-	-	-	3 393,06	93
1 065,70	930,97	757,97	119,94	73,93	8,01	-	-	52,79	3 235,83	94
1 113,94	697,62	576,27	66,16	3,14	35,11	-	46,29	331,79	5 097,33	95
81,81	52,12	44,11	0,41	0,51	10,77	-	9,20	9,20	1 101,04	96
1 032,13	645,50	532,17	65,75	2,63	24,33	-	37,09	322,58	3 996,29	97
1 002,39	647,16	539,23	59,49	1,89	25,16	-	33,19	295,00	3 989,78	98
1 485,24	570,31	354,29	182,52	11,45	11,48	-	111,26	780,73	4 004,91	99
1 940,85	788,59	588,77	173,90	34,84	-	-	98,93	1 018,49	4 546,45	100
1 697,39	872,02	587,34	265,85	3,21	35,76	-	151,29	635,09	4 486,64	101
945,65	385,60	179,45	153,75	-	32,33	-	55,51	472,22	3 381,87	102
1 459,85	752,66	364,97	284,57	30,06	2,41	-	63,77	610,95	3 709,97	103
901,44	766,57	662,91	55,10	-	21,67	-	25,83	87,37	3 752,42	104
619,56	222,20	180,32	4,86	-	0,31	-	28,15	368,91	2 984,04	105
805,58	670,19	599,10	33,78	0,26	8,81	-	-	126,33	4 098,98	106
836,79	427,94	368,95	10,57	-	5,20	-	161,34	242,31	3 397,84	107
1 300,09	299,17	234,18	25,17	18,36	1,60	-	34,78	946,19	3 556,46	108
1 360,73	948,48	856,73	31,79	-	53,18	-	22,18	336,88	3 772,36	109
1 093,73	624,15	556,29	7,78	1,12	14,80	-	69,36	384,29	4 734,35	110
1 156,67	520,30	261,29	187,06	0,93	109,45	-	20,76	505,24	4 877,87	111

und Umlagen, Schuldendiensthilfen.- 4) Ohne bzw. abzüglich Steuerbeteiligungen.

Lfd. Nr.	Gemeinden und Gemeindeverbände	Einnahmen des Verwaltungshaushalts								
		zusammen	Steuern 4) (netto), u. steuer- ähnliche Einnahmen	Ge- bühren, zweck- gebundene Abgaben	Einnahmen aus wirtsch. Tätig- keit	Zins- einnahmen	laufd. Übertragungen 3)			sonstige Einnahmen des Verwal- tungs- haushalts
							ins- gesamt	darunter von		
								Bund und Land	Gemeinden/ Gv, Zweck- verbänden	
		19	20	21	22	23	24	25	26	27
59	Landkreis Dillingen a.d.Donau	3 980,28	1 492,48	275,70	112,68	7,57	1 886,36	915,91	792,53	205,49
60	Kreisverwaltung	1 308,73	-	8,94	10,23	0,52	1 261,15	444,18	752,27	27,89
61	Kreisangehörige Gemeinden	2 671,55	1 492,48	266,76	102,44	7,05	625,22	471,73	40,26	177,60
	davon mit									
62	3000 und mehr Einwohnern	2 797,63	1 603,31	268,47	108,81	5,39	607,88	447,71	39,22	203,78
63	1000 b. u. 3000 Einwohnern	2 323,82	1 184,65	262,55	86,65	11,53	679,88	541,23	45,76	98,56
64	unter 1000 Einwohnern	2 242,96	1 146,50	253,80	56,32	14,14	588,29	507,73	7,00	183,91
	Einzelergebnisse d. Gemeinden									
	mit 3000 und mehr Einwohnern									
65	Bissingen, Markt	2 828,24	1 801,92	441,90	55,03	0,01	406,26	339,20	12,68	123,11
66	Buttenwiesen	3 294,64	2 121,62	352,70	51,97	1,89	423,74	324,94	10,00	342,73
67	Dillingen/Donau, Große Kreisstadt	2 684,64	1 347,43	210,15	148,16	5,86	679,80	597,34	28,81	293,24
68	*Gundelfingen/Donau, Stadt	2 902,45	1 673,51	393,57	111,23	5,69	575,22	319,48	17,93	143,22
69	*Höchstädt/Donau, Stadt	2 587,90	1 392,74	216,15	70,42	2,20	697,82	437,61	44,77	208,58
70	*Holzheim (LK Dillingen)	2 125,38	1 100,90	205,18	70,46	0,43	657,32	539,43	9,66	91,09
71	Lauingen (Donau), Stadt	2 737,94	1 705,20	218,49	114,09	4,46	609,24	446,94	74,38	86,46
72	*Syrgenstein	2 402,24	1 112,18	291,75	92,51	18,51	705,69	613,87	40,48	181,61
73	*Wertingen, Stadt	3 266,24	2 100,13	276,75	125,40	8,49	554,50	268,62	72,80	200,97
74	Landkreis Günzburg	3 824,95	1 492,89	225,25	108,79	6,42	1 890,70	873,65	734,68	100,89
75	Kreisverwaltung	1 263,97	0,02	0,25	14,12	1,28	1 247,53	391,38	698,86	0,76
76	Kreisangehörige Gemeinden	2 560,98	1 492,87	225,00	94,67	5,14	643,17	482,28	35,81	100,13
	davon mit									
77	3000 und mehr Einwohnern	2 579,86	1 520,95	230,50	80,71	4,19	643,00	474,74	34,24	100,52
78	1000 b. u. 3000 Einwohnern	2 535,32	1 413,15	195,29	163,01	9,81	649,38	507,84	47,53	104,69
79	unter 1000 Einwohnern	2 051,81	1 051,79	245,71	95,59	5,28	602,50	568,80	5,36	50,94
	Einzelergebnisse d. Gemeinden									
	mit 3000 und mehr Einwohnern									
80	Ursberg	1 830,46	782,67	181,15	98,18	15,57	644,61	638,42	0,76	108,28
81	Bibertal	2 314,38	1 125,29	358,14	38,97	3,76	631,45	621,24	0,64	156,77
82	Burgau, Stadt	3 229,48	2 216,47	356,29	99,30	2,14	371,78	301,94	20,58	183,49
83	Burtenbach, Markt	2 396,29	1 673,49	212,23	71,38	7,66	387,01	343,57	27,40	44,52
84	Günzburg, Große Kreisstadt	2 446,28	1 461,21	125,87	104,89	3,22	717,41	567,85	24,51	33,69
85	*Ichenhausen, Stadt	2 748,29	1 504,42	270,91	86,68	3,55	780,34	517,61	64,05	102,38
86	Jettingen-Scheppach, Markt	3 065,90	2 023,34	349,76	43,84	0,37	422,57	353,96	15,78	226,02
87	Kammeltal	2 565,67	1 053,50	279,07	42,69	0,01	1 132,88	704,74	113,59	57,52
88	*Kötz	2 409,89	1 694,21	219,24	40,95	8,77	399,29	370,66	0,51	47,44
89	Krumbach(Schwaben), Stadt	2 508,38	1 352,09	73,35	98,37	-	896,86	562,91	79,43	87,72
90	Leipheim, Stadt	2 773,86	1 592,97	391,41	54,37	4,03	618,42	354,11	52,79	112,65
91	Neuburg a.d.Kammel, Markt	2 494,42	1 744,20	181,27	125,17	4,64	407,57	286,98	5,29	31,57
92	*Offingen, Markt	2 152,26	1 243,43	226,46	89,31	11,59	514,01	385,74	12,82	67,47
93	*Thannhausen, Stadt	2 446,05	1 403,24	260,04	34,53	12,19	577,07	390,41	4,90	158,98
94	*Ziemetshausen, Markt	2 165,75	1 050,08	268,71	80,83	3,89	678,92	558,40	26,95	83,31
95	Landkreis Neu-Ulm	4 103,36	1 668,03	277,28	102,43	9,37	1 921,01	977,12	709,85	125,24
96	Kreisverwaltung	1 157,71	0,36	0,25	8,93	1,80	1 140,04	434,60	669,05	6,33
97	Kreisangehörige Gemeinden	2 945,66	1 667,67	277,03	93,50	7,57	780,97	542,53	40,80	118,91
	davon mit									
98	3000 und mehr Einwohnern	2 969,65	1 699,25	271,94	91,48	7,88	780,45	536,65	41,24	118,64
99	1000 b. u. 3000 Einwohnern	2 492,95	1 116,91	371,34	111,48	1,23	774,19	633,59	38,98	117,79
100	unter 1000 Einwohnern	2 550,80	972,97	367,48	205,04	4,40	853,75	716,19	9,14	147,16
	Einzelergebnisse d. Gemeinden									
	mit 3000 und mehr Einwohnern									
101	*Altenstadt, Markt	2 746,63	1 697,20	280,74	120,59	5,97	542,21	393,88	19,13	99,91
102	Bellenberg	2 394,98	1 461,40	323,09	56,72	1,95	513,69	454,55	12,63	38,12
103	*Buch, Markt	2 152,74	1 223,25	206,62	92,80	2,47	562,70	534,71	6,23	64,89
104	Illertissen, Stadt	2 857,21	1 522,83	250,10	80,87	7,91	840,37	481,88	33,18	155,12
105	Nersingen	2 294,62	1 157,92	348,23	61,34	2,00	598,58	556,28	0,09	126,54
106	Neu-Ulm, Große Kreisstadt	3 285,33	1 782,79	341,41	121,83	8,13	869,10	569,00	9,70	162,07
107	Elchingen	2 519,14	1 420,90	306,27	82,08	1,62	592,95	481,13	-	115,31
108	*Pfaffenhofen/Roth, Markt	2 212,51	1 273,60	116,61	110,54	5,61	673,61	565,24	3,60	32,55
109	Senden, Stadt	2 422,41	1 402,21	89,73	43,79	4,54	830,61	696,66	49,29	51,54
110	Vöhringen, Stadt	3 617,60	2 483,39	338,31	70,11	14,57	601,95	329,79	59,12	109,28
111	Weißenhorn, Stadt	3 696,57	2 289,63	234,59	90,26	19,52	969,63	503,75	263,70	92,95

1) Ohne Verwaltungsgemeinschaften.- 2) Einschl. haushaltstechnischer Verrechnungen.- 3) Erstattungen, Zuweisungen u. Zuschüsse für lfd. Zwecke, allgem. Zuweisungen

*) Mitglied einer Verwaltungsgemeinschaft.

der Gemeinden 1) und Gemeindeverbände 2)
EUR je Einwohner -

Einnahmen des Vermögenshaushalts									Brutto-Ausgaben (Verwaltungs- und Vermögens- haushalt zusammen) 4)	Lfd. Nr.
zusammen	Darlehens- rück- flüsse	Ver- äußerung von Vermögen	Beiträge und ähnliche Entgelte	Zuweisungen u. Zuschüsse für Investitionen		Schuldenaufnahmen		sonstige Einnahmen des Vermögens- haushalts		
				ins- gesamt	dar.: von Bund und Land	öffent- licher Bereich	Kredit- marktmittel Inn. Darl.			
28	29	30	31	32	33	34	35	36	37	
1 519,74	6,11	87,71	61,17	428,62	392,26	-	80,82	855,32	5 500,02	59
249,09	-	0,70	-	139,33	131,73	-	26,08	82,97	1 557,82	60
1 270,65	6,11	87,00	61,17	289,29	260,53	-	54,74	772,35	3 942,20	61
1 157,65	7,55	103,08	62,92	284,94	249,08	-	58,74	640,42	3 955,29	62
1 506,47	2,21	43,22	27,15	282,43	281,35	-	24,18	1 127,28	3 830,30	63
2 714,65	-	24,66	463,00	567,72	449,68	-	314,11	1 345,16	4 957,61	64
1 944,17	-	472,80	289,09	358,87	353,47	-	536,77	286,65	4 772,41	65
1 136,76	-	63,10	95,21	225,23	225,23	-	-	753,22	4 431,40	66
809,79	-	77,93	37,22	211,13	124,69	-	100,33	383,19	3 494,43	67
573,60	-	16,17	15,34	176,23	176,18	-	-	365,86	3 476,05	68
2 364,32	-	294,55	62,09	633,41	631,85	-	44,98	1 329,29	4 952,22	69
992,39	0,11	148,53	116,08	175,58	175,58	-	-	552,10	3 117,77	70
1 043,15	-	10,62	3,41	493,95	491,15	-	-	535,17	3 781,10	71
701,35	-	31,36	61,32	159,27	157,43	-	-	449,40	3 103,59	72
1 585,81	57,97	91,90	99,37	128,99	41,13	-	-	1 207,57	4 852,04	73
1 207,23	3,49	56,33	32,83	344,64	318,98	-	136,38	633,56	5 032,18	74
152,15	0,04	0,38	-	60,15	59,21	-	91,59	-	1 416,12	75
1 055,08	3,46	55,96	32,83	284,49	259,77	-	44,79	633,56	3 616,06	76
971,89	2,31	60,41	24,46	248,12	219,56	-	29,76	606,84	3 551,76	77
1 415,51	0,58	25,88	72,26	414,92	405,87	-	105,99	795,88	3 950,83	78
1 417,68	67,95	118,39	45,23	649,48	648,78	-	140,11	396,52	3 469,49	79
2 523,40	-	198,45	150,09	486,45	484,46	-	-	1 688,40	4 353,86	80
1 198,82	-	110,85	90,08	220,65	220,65	-	301,69	475,55	3 513,20	81
908,28	-	5,11	0,87	213,92	211,19	-	-	688,39	4 137,76	82
2 293,17	19,79	13,23	26,85	217,98	217,98	-	-	2 015,32	4 689,45	83
531,76	0,20	93,22	13,28	203,03	152,31	-	7,51	214,52	2 978,03	84
800,43	-	75,50	11,73	159,82	153,16	-	-	553,38	3 548,72	85
1 489,22	-	15,61	12,45	352,24	352,24	-	-	1 108,93	4 555,12	86
653,41	-	169,09	5,46	170,81	170,81	-	-	308,05	3 219,08	87
376,63	-	8,65	16,21	351,77	348,01	-	-	0,00	2 786,52	88
601,77	-	1,52	5,23	186,52	183,64	-	25,17	383,33	3 110,15	89
2 077,24	-	1,78	5,01	543,23	317,25	-	150,96	1 376,26	4 851,10	90
608,25	-	119,00	6,73	85,85	74,76	-	-	396,67	3 102,68	91
480,18	35,34	238,39	102,28	41,50	41,50	-	-	62,67	2 632,44	92
949,77	2,36	25,82	56,75	356,59	354,01	-	-	508,26	3 395,82	93
1 053,58	-	4,42	7,20	276,62	276,62	-	-	765,34	3 219,32	94
1 028,76	2,17	60,35	43,04	149,40	142,50	-	93,77	680,04	5 132,12	95
49,08	-	27,59	-	21,49	19,27	-	-	-	1 206,79	96
979,68	2,17	32,76	43,04	127,90	123,23	-	93,77	680,04	3 925,34	97
946,37	2,22	35,25	41,50	120,96	116,34	-	88,54	657,91	3 916,02	98
1 493,82	1,61	- 19,74	67,92	205,98	201,29	-	232,81	1 005,24	3 986,77	99
1 972,00	-	13,92	84,42	447,55	438,04	-	23,30	1 402,81	4 522,80	100
1 469,50	2,35	37,64	43,21	238,92	215,78	-	31,94	1 115,44	4 216,13	101
1 091,83	-	14,86	210,17	46,82	45,20	-	-	819,98	3 486,81	102
1 153,47	-	139,27	66,89	60,88	60,88	-	-	886,42	3 306,21	103
769,04	12,19	38,24	15,13	181,52	165,77	-	59,60	462,36	3 626,25	104
664,93	-	0,29	27,03	52,95	52,95	-	-	584,65	2 959,55	105
827,22	1,11	26,44	42,70	97,54	96,03	-	-	659,43	4 112,55	106
1 049,78	-	47,16	3,41	255,13	251,69	-	300,85	443,23	3 568,92	107
1 302,12	-	-	3,36	130,42	116,88	-	-	1 168,33	3 514,63	108
1 090,85	3,21	53,55	71,74	152,89	147,44	-	477,14	332,32	3 513,26	109
1 153,04	0,22	6,99	10,35	70,84	70,78	-	-	1 064,65	4 770,65	110
882,71	-	76,54	45,16	87,30	85,83	-	-	673,71	4 579,28	111

und Umlagen, Schuldendiensthilfen.- 4) Ohne bzw. abzüglich Steuerbeteiligungen.

Tab. 2.11 Ausgabe- und Einnahmearten
- Beträge in

Lfd. Nr.	Gemeinden und Gemeindeverbände	Einwohner am 30.6. des Berichts- jahres	Ausgaben des Verwaltungshaushalts						
			zusammen 4)	Personal- ausgaben	Laufender Sach- aufwand	Zins- ausgaben	Laufende Übertragungen 3) an		Sonstige Ausgaben des Verwal- tungs- haushalts
							öffent- lichen Bereich	andere Bereiche	
		1	2	3	4	5	6	7	8
112	Landkreis Lindau (Bodensee)	83 674	3 767,20	799,65	793,71	24,08	997,99	675,53	476,24
113	Kreisverwaltung	83 674	1 093,79	193,26	198,51	1,63	349,19	340,52	10,68
114	Kreisangehörige Gemeinden	83 674	2 673,41	606,39	595,20	22,45	648,79	335,02	465,56
	davon mit								
115	3000 und mehr Einwohnern	59 394	2 797,55	645,62	673,82	29,91	606,39	395,64	446,16
116	1000 b. u. 3000 Einwohnern	24 280	2 369,76	510,43	402,86	4,20	752,53	186,72	513,01
	Einzelergebnisse d. Gemeinden mit 3000 und mehr Einwohnern								
117	Bodolz	3 061	2 144,01	559,04	468,94	2,22	588,67	196,42	328,72
118	Heimenkirch, Markt	3 544	2 558,90	723,73	667,11	5,57	833,18	142,84	186,48
119	Lindau(Bodensee), Große Kreisstadt	26 052	3 103,55	656,28	895,56	53,32	607,92	460,71	429,76
120	Lindenberg/Allgäu, Stadt	11 815	2 337,12	478,08	361,55	17,75	571,13	507,37	401,24
121	Scheidegg, Markt	4 414	2 832,97	581,85	724,39	10,67	606,37	496,87	412,81
122	Wasserburg (Bodensee)	3 938	3 475,35	910,84	646,21	0,81	608,16	151,90	1 157,43
123	Weiler-Simmerberg, Markt	6 570	2 415,29	786,72	437,80	15,38	548,56	243,95	382,88
124	Landkreis Ostallgäu	145 838	3 892,38	803,83	675,06	19,17	1 299,70	550,97	543,66
125	Kreisverwaltung	145 838	1 124,46	210,60	212,94	0,17	424,52	276,22	-
126	Kreisangehörige Gemeinden	145 838	2 767,92	593,23	462,11	19,00	875,18	274,74	543,66
	davon mit								
127	3000 und mehr Einwohnern	89 580	3 029,35	658,53	526,18	21,90	876,08	329,41	617,24
128	1000 b. u. 3000 Einwohnern	52 686	2 359,46	495,19	360,29	14,02	852,91	190,04	447,01
129	unter 1000 Einwohnern	3 572	2 236,54	401,71	357,29	19,66	1 181,02	152,91	123,95
	Einzelergebnisse d. Gemeinden mit 3000 und mehr Einwohnern								
130	*Biessenhofen	4 296	2 169,48	631,14	387,39	0,10	1 045,71	39,33	65,81
131	*Buchloe, Stadt	13 997	2 632,78	625,02	367,82	16,29	1 250,57	314,99	58,09
132	Füssen, Stadt	16 102	3 053,44	654,52	546,45	48,60	550,30	666,04	587,53
133	Germaringen	4 054	2 275,81	278,29	337,96	0,22	675,82	392,01	591,52
134	Marktoberdorf, Stadt	18 865	3 824,47	900,45	513,61	19,06	1 031,92	66,84	1 292,59
135	Mauerstetten	3 257	3 280,55	358,76	413,56	0,00	1 072,40	552,22	883,60
136	Nesselwang, Markt	3 865	3 838,77	450,28	1 221,86	24,72	645,07	453,10	1 043,74
137	*Ober Günzburg, Markt	6 538	1 917,35	565,33	415,75	27,53	871,46	34,54	2,74
138	Pfronten	8 432	3 126,70	642,00	646,22	23,34	732,96	435,35	646,83
139	Schwangau	3 488	4 433,53	1 083,83	827,47	13,17	731,29	491,09	1 286,67
140	*Seeg	3 093	2 446,67	337,21	487,71	22,07	862,12	443,14	294,42
141	Halblech	3 593	2 004,84	566,41	510,27	1,15	649,37	229,98	47,65
142	Landkreis Unterallgäu	151 058	3 720,04	711,81	611,95	10,85	1 374,66	430,50	580,27
143	Kreisverwaltung	151 058	1 217,48	170,29	190,70	0,37	482,49	237,83	135,80
144	Kreisangehörige Gemeinden	151 058	2 502,55	541,52	421,25	10,48	892,17	192,68	444,46
	davon mit								
145	3000 und mehr Einwohnern	84 963	2 372,67	591,75	451,20	12,19	814,68	196,93	305,92
146	1000 b. u. 3000 Einwohnern	63 397	2 685,56	483,57	386,54	8,04	999,43	178,12	629,85
147	unter 1000 Einwohnern	2 698	2 292,55	321,35	293,52	14,25	811,88	400,66	450,88
	Einzelergebnisse d. Gemeinden mit 3000 und mehr Einwohnern								
148	*Babenhausen, Markt	5 871	2 523,90	647,42	369,73	17,53	897,73	59,08	532,40
149	Bad Wörishofen, Stadt	17 474	2 034,33	664,11	619,54	25,09	610,70	114,89	-
150	Buxheim (LK Unterallgäu)	3 249	2 223,81	798,60	500,37	21,05	612,80	61,21	229,78
151	*Erkheim, Markt	3 232	2 497,50	594,03	312,91	13,08	949,19	149,12	479,16
152	Ettringen	3 555	2 193,35	673,77	417,56	-	874,20	44,38	183,43
153	*Bad Grönenbach, Markt	5 850	2 645,22	199,30	364,29	15,45	1 198,13	421,22	446,83
154	*Legau, Markt	3 375	2 871,32	584,81	439,95	12,63	1 084,49	329,96	419,48
155	Markt Rettenbach, Markt	3 982	2 228,57	220,82	380,77	21,56	509,88	398,84	696,70
156	*Memmingerberg	3 194	2 672,16	656,75	344,13	3,51	1 033,54	68,21	566,02
157	Mindelheim, Stadt	15 822	2 429,90	777,10	487,50	4,95	730,32	225,73	204,29
158	*Ottobeuren, Markt	8 790	2 359,93	191,78	399,26	4,07	963,03	369,64	432,16
159	*Türkheim, Markt	7 486	2 736,49	739,28	340,04	3,57	931,03	172,93	549,64
160	Tussenhausen, Markt	3 083	1 907,25	755,43	395,04	4,03	687,27	12,99	52,50
161	Landkreis Donau-Ries	137 436	3 921,19	866,35	670,52	10,32	1 357,78	481,79	534,42
162	Kreisverwaltung	137 436	1 190,81	223,23	129,69	-	424,94	235,43	177,52
163	Kreisangehörige Gemeinden	137 436	2 730,38	643,12	540,82	10,32	932,84	246,37	356,90
	davon mit								

1) Ohne Verwaltungsgemeinschaften.- 2) Einschl. haushaltstechnischer Verrechnungen.- 3) Erstattungen, Zuweisungen u. Zuschüsse für lfd. Zwecke, allgem. Zuweisungen

*) Mitglied einer Verwaltungsgemeinschaft.

der Gemeinden 1) und Gemeindeverbände 2)
EUR je Einwohner -

Ausgaben des Vermögenshaushalts									Brutto-Ausgaben (Verwaltungs- und Vermögens- haushalt zusammen) 4)	Lfd. Nr.
zusammen	Sachinvestitionen		Investitions- Zuweis. u. Darlehen an		Tilgungen an		Sonstige Ausgaben des Vermögens- haushalts			
	ins- gesamt	darunter: Bau- maßnahmen	Erwerb von unbewegl. Vermögen	öffent- lichen Bereich	andere Bereiche	öffent- lichen Bereich		andere Bereiche		
9	10	11	12	13	14	15	16	17	18	
1 480,52	852,69	661,16	89,27	23,28	74,12	0,01	202,35	328,07	5 247,72	112
202,95	177,51	135,74	5,19	1,79	2,70	-	15,58	5,38	1 296,74	113
1 277,57	675,18	525,41	84,08	21,49	71,43	0,01	186,77	322,70	3 950,98	114
1 235,06	720,89	587,92	65,09	13,78	79,37	0,01	230,60	190,41	4 032,61	115
1 381,56	563,35	372,50	130,53	40,37	51,99	-	79,55	646,29	3 751,31	116
354,69	263,64	163,91	3,61	57,59	1,34	-	14,24	17,89	2 498,70	117
1 292,54	1 114,28	1 019,00	71,97	-	79,40	-	98,85	-	3 851,44	118
1 699,58	924,29	795,55	59,96	-	64,67	0,02	434,45	276,15	4 803,14	119
777,65	275,06	212,67	32,40	-	179,02	-	80,12	243,45	3 114,77	120
772,65	533,86	277,07	164,54	28,05	125,19	-	62,60	22,94	3 605,62	121
1 249,92	914,46	835,47	16,11	131,59	19,30	-	31,23	153,35	4 725,27	122
896,58	726,61	464,90	131,66	-	0,02	-	97,08	72,87	3 311,87	123
1 922,29	882,85	696,22	110,47	27,16	10,57	0,03	180,74	820,93	5 814,67	124
123,51	110,41	95,43	3,80	3,04	-	-	10,06	-	1 247,97	125
1 798,78	772,45	600,79	106,67	24,12	10,57	0,03	170,68	820,93	4 566,70	126
1 948,23	684,59	535,71	84,45	15,70	5,89	0,06	209,39	1 032,61	4 977,58	127
1 549,25	888,25	684,83	144,34	37,86	19,25	-	110,88	493,02	3 908,72	128
1 731,07	1 267,62	993,34	108,49	32,78	-	-	81,80	348,88	3 967,62	129
2 428,63	518,80	453,31	19,22	89,11	0,03	-	27,93	1 792,75	4 598,11	130
2 300,19	769,00	625,26	27,41	1,30	2,00	-	93,71	1 434,19	4 932,97	131
1 834,86	716,62	620,48	51,84	-	6,88	-	788,27	323,09	4 888,29	132
834,54	758,08	101,60	606,17	63,52	-	-	-	12,93	3 110,35	133
2 944,84	834,12	647,94	136,65	23,66	3,35	0,27	117,16	1 966,29	6 769,31	134
2 678,97	594,00	495,07	6,79	47,93	-	-	-	2 037,03	5 959,52	135
991,23	366,03	291,61	32,02	-	28,37	-	186,54	410,30	4 830,00	136
805,82	484,87	405,99	22,87	-	10,99	-	88,70	221,26	2 723,17	137
979,08	910,82	812,43	57,81	0,50	5,19	-	62,22	0,34	4 105,78	138
1 437,26	528,10	297,96	16,76	40,47	28,67	-	47,86	792,16	5 870,79	139
429,01	230,83	135,10	56,44	-	-	-	131,61	66,57	2 875,68	140
3 058,85	342,37	267,65	59,18	-	-	-	6,44	2 710,03	5 063,69	141
1 789,01	904,44	737,49	100,86	61,63	131,85	0,02	112,51	578,57	5 509,05	142
181,83	84,21	54,42	12,36	15,90	41,40	-	5,99	34,34	1 399,31	143
1 607,18	820,23	683,08	88,50	45,73	90,45	0,02	106,52	544,23	4 109,74	144
1 113,83	644,67	538,02	58,50	45,83	108,27	0,03	93,41	221,61	3 486,51	145
2 251,73	1 051,97	874,02	127,64	45,00	70,25	-	125,46	959,04	4 937,28	146
1 997,83	903,25	764,28	113,64	59,74	4,00	-	74,07	956,78	4 290,38	147
1 433,03	484,34	365,49	39,62	75,17	669,45	0,43	196,80	6,84	3 956,93	148
463,53	359,56	210,25	95,57	0,08	1,57	-	102,31	-	2 497,85	149
2 086,18	1 252,83	1 094,54	43,30	-	-	-	79,47	753,88	4 309,99	150
2 996,02	1 599,78	1 394,61	107,38	82,63	50,13	-	-	1 263,48	5 493,51	151
1 715,29	461,80	215,19	199,30	-	-	-	-	1 253,48	3 908,64	152
571,17	285,01	274,58	0,87	69,39	0,03	-	150,16	66,58	3 216,39	153
1 876,90	1 560,91	1 506,28	41,54	77,37	5,90	-	82,29	150,43	4 748,21	154
2 937,29	1 996,68	1 853,38	134,28	69,21	347,27	-	62,58	461,54	5 165,85	155
1 566,05	872,98	743,81	101,98	46,48	-	-	101,86	544,72	4 238,21	156
683,56	288,62	223,88	20,87	-	106,30	-	144,80	143,85	3 113,46	157
675,89	285,59	246,45	17,94	162,96	97,64	-	61,09	68,60	3 035,83	158
973,79	734,50	684,95	21,62	85,43	126,60	-	17,69	9,58	3 710,28	159
1 668,01	1 464,33	1 226,56	70,05	6,96	61,11	-	14,27	121,34	3 575,26	160
1 718,42	1 139,67	899,75	142,17	23,87	108,25	0,45	82,62	363,56	5 639,61	161
240,96	192,43	168,79	0,57	2,31	22,45	-	-	23,77	1 431,77	162
1 477,46	947,24	730,96	141,60	21,56	85,79	0,45	82,62	339,80	4 207,84	163

und Umlagen, Schuldendiensthilfen.- 4) Ohne bzw. abzüglich Steuerbeteiligungen.

noch: Tab. 2.11 Ausgabe- und Einnahmearten
- Beträge in

Lfd. Nr.	Gemeinden und Gemeindeverbände	Einnahmen des Verwaltungshaushalts								
		zusammen	Steuern 4) (netto), u. steuer- ähnliche Einnahmen	Ge- bühren, zweck- gebundene Abgaben	Einnahmen aus wirtsch. Tätig- keit	Zins- einnahmen	laufd. Übertragungen 3)			sonstige Einnahmen des Verwal- tungs- haushalts
							ins- gesamt	darunter von		
								Bund und Land	Gemeinden/ Gv, Zweck- verbänden	
		19	20	21	22	23	24	25	26	27
112	Landkreis Lindau (Bodensee)	3 816,39	1 558,96	275,58	141,17	6,31	1 746,79	1 000,00	640,58	87,56
113	Kreisverwaltung	1 141,20	-	4,28	7,67	0,07	1 115,66	487,08	613,11	13,52
114	Kreisangehörige Gemeinden davon mit	2 675,19	1 558,96	271,30	133,50	6,24	631,13	512,92	27,46	74,05
115	3000 und mehr Einwohnern	2 799,89	1 618,76	282,09	149,01	6,28	662,14	521,28	26,60	81,61
116	1000 b. u. 3000 Einwohnern	2 370,14	1 412,68	244,91	95,55	6,16	555,28	492,48	29,56	55,55
	Einzelergebnisse d. Gemeinden mit 3000 und mehr Einwohnern									
117	Bodolz	2 138,13	1 188,03	212,20	76,92	18,14	591,79	570,00	3,47	51,05
118	Heimenkirch, Markt	2 550,57	1 679,20	80,66	56,61	8,58	682,45	388,79	153,86	43,08
119	Lindau(Bodensee), Große Kreisstadt	3 111,82	1 826,46	318,92	191,82	9,66	710,84	610,78	11,94	54,13
120	Lindenberg/Allgäu, Stadt	2 348,07	1 322,53	122,29	155,53	0,00	611,66	439,64	23,88	136,06
121	Scheidegg, Markt	2 838,76	1 358,00	566,19	160,03	3,95	559,10	376,09	4,97	191,48
122	Wasserburg (Bodensee)	3 443,95	2 198,80	583,89	87,82	0,01	537,35	460,29	23,66	36,08
123	Weiler-Simmerberg, Markt	2 406,15	1 323,48	192,90	80,22	2,73	725,65	496,05	48,07	81,17
124	Landkreis Ostallgäu	3 845,92	1 531,46	359,08	116,28	16,17	1 704,00	844,29	742,95	118,93
125	Kreisverwaltung	1 220,01	-	78,79	13,91	5,42	1 113,80	380,69	714,93	8,10
126	Kreisangehörige Gemeinden davon mit	2 625,91	1 531,46	280,29	102,37	10,75	590,20	463,61	28,03	110,84
127	3000 und mehr Einwohnern	2 818,13	1 670,75	320,62	101,65	12,43	586,72	436,51	24,28	125,95
128	1000 b. u. 3000 Einwohnern	2 333,69	1 311,66	216,28	103,67	8,24	605,98	515,52	33,47	87,86
129	unter 1000 Einwohnern	2 115,51	1 279,99	212,93	101,25	5,70	444,86	377,43	41,86	70,78
	Einzelergebnisse d. Gemeinden mit 3000 und mehr Einwohnern									
130	*Biessenhofen	2 026,85	1 149,79	229,82	100,38	26,36	359,46	332,82	1,84	161,04
131	*Buchloe, Stadt	1 209,46	245,65	247,11	63,40	18,62	512,91	341,74	17,58	121,77
132	Füssen, Stadt	3 110,87	1 541,86	332,13	115,99	3,36	1 036,45	716,62	28,62	81,09
133	Germaringen	2 273,65	1 587,97	96,69	96,96	26,54	437,16	397,54	25,89	28,33
134	Marktoberdorf, Stadt	3 870,23	3 084,87	140,28	83,13	10,78	449,89	366,89	28,50	101,28
135	Mauerstetten	3 284,80	2 567,78	142,41	101,56	26,03	407,44	388,20	6,53	39,59
136	Nesselwang, Markt	3 871,37	1 795,18	1 087,61	120,65	20,45	564,23	446,83	30,42	283,25
137	*Ober Günzburg, Markt	1 870,57	1 130,59	69,72	123,08	0,60	545,49	472,33	60,85	1,10
138	Pfronten	3 198,21	1 809,58	552,66	78,80	0,80	414,09	288,25	13,78	342,28
139	Schwangau	4 362,89	1 886,45	1 249,75	146,86	31,85	830,13	305,19	35,42	217,85
140	*Seeg	2 430,93	1 113,53	268,31	255,12	0,02	669,52	622,35	6,07	124,43
141	Halblech	1 919,29	1 072,01	255,12	108,82	24,82	376,90	366,73	6,15	81,62
142	Landkreis Unterallgäu	3 731,39	1 494,48	374,69	117,06	11,61	1 577,91	779,43	714,49	155,64
143	Kreisverwaltung	1 210,92	0,03	103,90	13,31	1,82	1 065,25	357,40	689,03	26,62
144	Kreisangehörige Gemeinden davon mit	2 520,47	1 494,45	270,80	103,75	9,79	512,66	422,03	25,46	129,02
145	3000 und mehr Einwohnern	2 418,34	1 467,69	293,76	99,37	9,10	431,25	348,85	29,04	117,16
146	1000 b. u. 3000 Einwohnern	2 667,10	1 544,16	243,99	110,51	10,83	611,38	510,13	21,01	146,23
147	unter 1000 Einwohnern	2 291,21	1 169,25	177,66	82,60	6,95	756,75	656,25	17,38	98,00
	Einzelergebnisse d. Gemeinden mit 3000 und mehr Einwohnern									
148	*Babenhausen, Markt	2 509,33	1 656,86	330,64	46,58	0,00	310,71	239,29	27,32	164,53
149	Bad Wörishofen, Stadt	2 291,99	1 337,38	396,41	108,70	15,24	409,36	378,02	22,64	24,90
150	Buxheim (LK Unterallgäu)	2 224,15	1 186,66	272,94	62,55	10,87	588,24	530,43	11,08	102,89
151	*Erkheim, Markt	2 491,31	1 670,57	201,24	107,98	0,03	436,17	288,79	21,63	75,34
152	Ettringen	2 204,37	1 465,93	234,98	161,24	5,18	293,61	252,69	5,03	43,43
153	*Bad Grönenbach, Markt	2 633,38	1 728,52	235,04	91,26	14,19	408,71	322,97	2,89	155,66
154	*Legau, Markt	2 787,54	1 679,90	265,41	50,40	0,38	537,26	317,97	129,06	254,18
155	Markt Rettenbach, Markt	2 233,71	1 185,32	204,18	53,16	5,98	646,86	630,72	12,31	138,21
156	*Memmingerberg	2 690,66	1 700,13	301,29	150,44	2,69	317,27	243,00	17,14	218,84
157	Mindelheim, Stadt	2 439,27	1 466,77	256,81	155,24	7,38	435,04	324,48	51,16	118,03
158	*Ottobeuren, Markt	2 313,65	1 307,43	308,30	85,65	0,19	446,42	388,57	13,08	165,65
159	*Türkheim, Markt	2 731,24	1 660,50	308,43	59,31	29,14	504,22	323,13	37,33	169,64
160	Tussenhausen, Markt	1 911,52	1 321,65	191,21	30,93	0,06	299,57	277,47	8,79	68,10
161	Landkreis Donau-Ries	3 971,10	1 746,86	208,72	94,61	16,45	1 757,92	774,77	866,94	146,53
162	Kreisverwaltung	1 191,71	0,10	0,63	4,37	1,79	1 160,36	313,56	834,05	24,46
163	Kreisangehörige Gemeinden davon mit	2 779,39	1 746,76	208,09	90,24	14,66	597,56	461,21	32,89	122,07

1) Ohne Verwaltungsgemeinschaften.- 2) Einschl. haushaltstechnischer Verrechnungen.- 3) Erstattungen, Zuweisungen u. Zuschüsse für lfd. Zwecke, allgem. Zuweisungen

*) Mitglied einer Verwaltungsgemeinschaft.

der Gemeinden 1) und Gemeindeverbände 2)
EUR je Einwohner -

Einnahmen des Vermögenshaushalts									Brutto-Ausgaben (Verwaltungs- und Vermögens- haushalt zusammen) 4)	Lfd. Nr.
zusammen	Darlehens- rück- flüsse	Ver- äußerung von Vermögen	Beiträge und ähnliche Entgelte	Zuweisungen u. Zuschüsse für Investitionen		Schuldenaufnahmen		sonstige Einnahmen des Vermögens- haushalts		
				ins- gesamt	dar.: von Bund und Land	öffent- licher Bereich	Kredit- marktmittel Inn. Darl.			
28	29	30	31	32	33	34	35	36	37	
1 302,85	89,12	86,32	15,16	309,99	290,39	-	163,19	639,08	5 119,24	112
107,92	0,38	0,06	-	48,10	48,10	-	59,39	-	1 249,12	113
1 194,93	88,74	86,26	15,16	261,89	242,29	-	103,81	639,08	3 870,12	114
1 104,53	108,57	75,19	7,44	301,04	280,87	-	136,31	475,99	3 904,42	115
1 416,07	40,22	113,34	34,05	166,14	147,93	-	24,30	1 038,02	3 786,21	116
358,96	-	0,10	-	53,10	53,10	-	-	305,77	2 497,09	117
1 292,54	1,30	-	-	658,92	658,92	-	-	632,32	3 843,11	118
1 500,38	247,18	152,38	-	394,44	356,62	-	284,28	422,10	4 612,20	119
519,17	0,35	-	17,06	157,07	156,74	-	-	344,70	2 867,25	120
871,47	-	38,67	30,65	168,70	147,13	-	113,28	520,18	3 710,23	121
1 260,53	-	40,63	-	90,97	64,32	-	-	1 128,93	4 704,47	122
896,58	-	25,11	15,96	326,86	325,54	-	28,92	499,73	3 302,73	123
1 851,94	0,62	90,73	45,06	323,78	310,78	-	155,58	1 236,17	5 697,86	124
51,17	0,14	1,94	-	49,09	48,85	-	-	-	1 271,18	125
1 800,77	0,48	88,80	45,06	274,69	261,93	-	155,58	1 236,17	4 426,68	126
1 965,40	0,33	90,30	24,80	263,50	252,11	-	158,74	1 427,73	4 783,52	127
1 525,58	0,77	85,70	75,68	288,81	274,18	-	137,04	937,59	3 859,27	128
1 731,19	-	96,81	101,53	347,00	327,31	-	349,94	835,91	3 846,69	129
2 431,09	-	- 14,03	37,53	62,91	45,08	-	-	2 344,68	4 457,94	130
2 033,82	-	176,85	33,98	145,96	127,71	-	92,88	1 584,15	3 243,27	131
2 046,43	1,86	151,67	2,89	820,87	798,98	-	485,65	583,49	5 157,30	132
841,83	-	99,07	22,67	67,33	46,39	-	-	652,77	3 115,48	133
3 038,58	-	75,42	6,50	164,57	156,20	-	-	2 792,10	6 908,81	134
2 679,68	-	- 29,94	16,27	129,04	129,04	-	-	2 564,30	5 964,48	135
991,23	-	35,24	5,48	168,03	161,56	-	-	782,48	4 862,60	136
675,65	-	111,18	76,59	89,28	88,64	-	229,43	169,17	2 546,22	137
1 018,41	-	41,80	49,94	138,98	135,06	-	426,94	360,74	4 216,61	138
1 581,14	-	24,82	39,03	404,18	403,89	-	-	1 113,11	5 944,03	139
430,29	-	64,51	24,33	75,43	72,54	-	-	266,02	2 861,23	140
3 076,10	-	0,83	32,36	63,26	57,60	-	-	2 979,63	4 995,39	141
1 741,13	16,89	90,66	88,73	353,54	340,59	-	162,90	1 028,41	5 472,52	142
168,13	1,78	1,70	-	34,73	32,05	-	-	129,92	1 379,05	143
1 573,00	15,11	88,96	88,73	318,81	308,54	-	162,90	898,49	4 093,47	144
1 060,66	0,01	64,29	65,71	296,96	289,02	-	163,76	469,94	3 479,00	145
2 249,29	35,99	127,51	121,81	354,66	340,82	-	127,66	1 481,67	4 916,40	146
1 815,66	-	- 39,77	36,40	164,69	164,69	-	963,68	690,66	4 106,86	147
1 711,84	-	3,43	27,57	779,79	779,79	-	502,38	398,65	4 221,16	148
285,89	-	0,70	1,49	112,01	109,62	-	171,68	-	2 577,88	149
2 086,19	-	-	17,18	443,01	443,01	-	-	1 626,00	4 310,34	150
2 134,25	-	260,85	103,07	705,60	627,94	-	618,81	445,91	4 625,56	151
1 716,45	-	184,63	272,63	72,57	72,57	-	-	1 186,62	3 920,82	152
567,71	-	2,17	21,23	178,18	178,18	-	-	366,13	3 201,10	153
1 886,68	-	117,53	151,66	280,17	270,38	-	414,81	922,50	4 674,22	154
2 941,14	-	179,34	172,02	1 184,26	1 144,08	-	-	1 405,53	5 174,85	155
1 582,84	-	3,52	290,91	148,06	148,06	-	-	1 140,35	4 273,51	156
683,98	0,03	137,83	38,13	210,87	199,23	-	117,81	179,30	3 123,24	157
594,89	-	4,18	15,74	98,04	98,04	-	136,52	340,41	2 908,54	158
1 021,13	-	77,14	119,80	329,13	328,46	-	-	495,07	3 752,37	159
1 668,01	-	0,19	48,08	285,03	285,03	-	486,54	848,17	3 579,53	160
1 621,62	0,64	109,48	81,40	392,28	323,37	0,09	159,57	878,16	5 592,71	161
306,77	-	1,50	-	113,31	71,04	-	-	191,95	1 498,48	162
1 314,85	0,64	107,98	81,40	278,96	252,33	0,09	159,57	686,20	4 094,23	163

und Umlagen, Schuldendiensthilfen.- 4) Ohne bzw. abzüglich Steuerbeteiligungen.

Tab. 2.11 Ausgabe- und Einnahmearten
- Beträge in

Lfd. Nr.	Gemeinden und Gemeindeverbände	Einwohner am 30.6. des Berichts- jahres	Ausgaben des Verwaltungshaushalts						
			zusammen 4)	Personal- ausgaben	Laufender Sach- aufwand	Zins- ausgaben	Laufende Übertragungen 3) an		Sonstige Ausgaben des Verwal- tungs- haushalts
							öffent- lichen Bereich	andere Bereiche	
		1	2	3	4	5	6	7	8
164	3000 und mehr Einwohnern	93 210	2 962,46	710,69	646,09	10,20	953,24	269,62	372,62
165	1000 b. u. 3000 Einwohnern	38 325	2 247,63	508,16	318,66	10,67	887,42	195,77	326,95
166	unter 1000 Einwohnern	5 901	2 199,70	452,29	320,90	9,98	905,55	207,71	303,27
	Einzelergebnisse d. Gemeinden mit 3000 und mehr Einwohnern								
167	Asbach-Bäumenheim	4 807	4 278,75	693,00	469,97	5,62	2 005,64	233,77	870,75
168	Donauwörth, Große Kreisstadt	20 097	2 880,48	784,44	926,07	3,04	1 099,77	67,15	-
169	Harburg (Schwabens), Stadt	5 612	2 375,70	752,81	482,55	18,54	687,57	231,31	202,92
170	Kaisheim, Markt	4 039	2 410,02	825,68	506,76	50,67	553,38	164,49	309,05
171	Mertingen	4 058	4 657,07	1 150,50	688,42	12,17	1 013,01	309,47	1 483,49
172	*Monheim, Stadt	5 490	2 855,93	764,81	643,29	21,21	1 070,71	256,40	99,51
173	Nördlingen, Große Kreisstadt	21 030	3 193,14	653,67	564,94	2,65	792,39	518,96	660,52
174	*Oettingen i.Bay., Stadt	5 394	3 064,45	383,09	1 054,62	25,09	876,52	594,64	130,48
175	Rain, Stadt	9 310	2 872,41	845,26	693,45	5,12	860,11	50,53	417,95
176	Tapfheim	4 067	2 219,28	798,07	335,11	2,38	638,72	75,74	369,27
177	*Wallerstein, Markt	3 507	1 956,74	560,41	205,16	23,91	970,66	28,44	168,15
178	*Wemding, Stadt	5 799	2 365,72	314,97	373,15	9,68	969,87	522,96	175,09
179	Landkreis Oberallgäu	159 209	4 111,87	825,81	714,10	26,79	1 078,41	762,29	704,45
180	Kreisverwaltung	159 209	1 185,05	184,65	135,76	0,94	384,33	351,49	127,88
181	Kreisangehörige Gemeinden davon mit	159 209	2 926,81	641,16	578,34	25,86	694,08	410,80	576,57
182	3000 und mehr Einwohnern	144 702	2 884,77	653,40	566,81	26,11	687,55	416,51	534,39
183	1000 b. u. 3000 Einwohnern	14 126	3 224,91	506,27	638,53	23,29	754,83	352,43	949,56
184	unter 1000 Einwohnern	381	7 844,14	994,48	2 725,74	26,34	920,66	408,04	2 768,88
	Einzelergebnisse d. Gemeinden mit 3000 und mehr Einwohnern								
185	Altusried, Markt	10 365	2 403,72	631,52	409,54	16,13	623,17	216,89	506,47
186	Blaichach	5 812	2 896,83	691,11	511,80	7,13	717,75	564,17	404,87
187	Buchenberg, Markt	4 212	2 212,96	395,61	445,26	28,88	538,53	433,37	371,30
188	Burgberg i.Allgäu	3 292	2 585,17	433,37	413,98	46,93	639,22	479,84	571,83
189	Dietmannsried, Markt	8 529	2 222,03	466,72	284,85	36,92	677,39	230,09	526,06
190	Durach	7 334	2 392,81	468,01	398,34	14,04	892,02	323,80	296,60
191	*Fischen i.Allgäu	3 325	3 936,11	349,85	875,72	55,14	1 067,60	517,02	1 070,79
192	Haldenwang (LK Oberallgäu)	3 909	2 072,14	839,46	374,19	-	722,53	13,05	122,92
193	Bad Hindelang, Markt	5 342	4 694,98	1 038,60	1 155,33	44,16	690,95	765,48	1 000,45
194	Immenstadt/Allgäu, Stadt	14 576	2 790,39	875,82	745,68	30,19	571,46	352,92	214,33
195	Lauben (LK Oberallgäu)	3 497	3 460,21	509,21	546,83	9,16	1 095,41	594,28	705,31
196	Oy-Mittelberg	4 622	2 873,40	706,95	504,89	15,73	583,07	236,72	826,04
197	Oberstaufer, Markt	7 849	4 559,89	676,37	591,93	7,08	705,55	1 677,15	901,80
198	Oberstdorf, Markt	9 733	3 740,98	574,53	787,42	58,60	821,69	315,67	1 183,08
199	Rettenberg	4 625	2 807,43	726,10	546,11	35,89	619,33	212,96	667,04
200	Sonthofen, Stadt	21 947	2 647,37	674,76	626,43	34,20	580,14	450,01	281,83
201	Sulzberg, Markt	5 156	2 696,35	685,47	426,71	-	855,86	295,66	432,66
202	Waltenhofen	9 973	2 626,59	691,28	432,99	18,76	596,03	297,44	590,10
203	*Weitnau, Markt	5 458	2 522,44	462,86	549,56	33,21	790,30	165,69	520,82
204	Wiggensbach, Markt	5 146	2 307,41	709,26	475,52	-	669,37	64,51	388,76
Landessummen									
1	Bezirksverwaltung	13 392 495	482,71	26,82	9,24	0,04	15,63	425,21	5,77
2	Kreisfreie Städte	3 951 059	4 562,70	1 440,29	929,01	31,31	548,63	1 453,50	159,96
3	Landkreise und ihre Gemeinden	9 441 436	4 013,88	784,44	703,12	15,81	1 229,86	750,36	530,30
4	Kreisverwaltungen	9 441 436	1 249,90	217,03	192,05	3,21	406,02	359,87	71,72
5	Kreisangehörige Gemeinden	9 441 436	2 763,98	567,41	511,07	12,60	823,83	390,49	458,57
6	Gemeinden/Gv insgesamt	13 392 495	4 658,50	1 004,75	779,00	20,42	1 044,51	1 383,01	426,81

1) Ohne Verwaltungsgemeinschaften.- 2) Einschl. haushaltstechnischer Verrechnungen.- 3) Erstattungen, Zuweisungen u. Zuschüsse für lfd. Zwecke, allgem. Zuweisungen
*) Mitglied einer Verwaltungsgemeinschaft.

der Gemeinden 1) und Gemeindeverbände 2)
EUR je Einwohner -

Ausgaben des Vermögenshaushalts									Brutto-Ausgaben (Verwaltungs- und Vermögens- haushalt zusammen) 4)	Lfd. Nr.
zusammen	Sachinvestitionen			Investitions- Zuweis. u. Darlehen an		Tilgungen an		Sonstige Ausgaben des Vermögens- haushalts		
	ins- gesamt	darunter:								
		Bau- maßnahmen	Erwerb von unbewegl. Vermögen							
				öffent- lichen Bereich	andere Bereiche	öffent- lichen Bereich	andere Bereiche			
9	10	11	12	13	14	15	16	17	18	
1 394,23	898,61	704,55	120,63	16,18	119,68	0,64	74,09	285,02	4 356,69	164
1 727,61	1 104,01	835,42	184,55	34,62	15,88	0,07	106,41	466,62	3 975,24	165
1 167,64	697,12	469,65	193,82	21,67	4,54	-	62,97	381,33	3 367,35	166
2 631,01	2 048,56	1 418,99	526,27	38,68	19,14	-	13,00	511,64	6 909,76	167
986,91	553,55	279,10	161,79	-	407,57	0,50	23,49	1,80	3 867,38	168
1 086,88	810,54	660,98	125,64	1,20	17,42	-	85,57	172,14	3 462,58	169
874,96	373,48	279,36	68,56	1,33	1,30	-	282,07	216,78	3 284,98	170
1 920,87	799,02	491,36	191,46	20,04	40,90	-	83,32	977,58	6 577,94	171
1 574,30	1 067,14	966,22	46,62	67,75	26,23	0,45	78,72	334,01	4 430,23	172
1 213,05	829,55	688,48	91,88	-	80,16	2,25	86,48	214,61	4 406,19	173
2 207,05	1 941,26	1 782,43	11,58	41,20	74,47	-	107,85	42,26	5 271,50	174
1 684,10	1 005,31	922,28	21,58	69,64	0,26	-	86,52	522,36	4 556,51	175
1 036,53	523,31	439,63	70,13	- 3,44	8,51	-	59,46	448,68	3 255,81	176
1 393,33	1 219,00	934,58	237,23	-	30,65	-	110,64	33,05	3 350,07	177
1 587,69	681,17	579,41	23,29	-	39,27	-	25,10	842,16	3 953,41	178
1 503,18	1 006,45	754,81	144,65	76,40	80,52	0,23	131,72	207,86	5 615,04	179
194,74	94,81	76,75	5,35	32,21	9,24	-	14,86	43,62	1 379,79	180
1 308,44	911,65	678,05	139,30	44,19	71,28	0,23	116,86	164,24	4 235,26	181
1 267,02	905,67	681,40	130,45	43,20	71,36	0,26	106,79	139,73	4 151,79	182
1 647,61	890,35	610,14	209,57	53,63	72,34	-	213,55	417,74	4 872,52	183
4 464,41	3 971,30	1 926,20	894,49	67,08	-	-	355,34	70,70	12 308,55	184
1 278,05	801,06	732,99	1,37	80,10	291,13	-	85,65	20,11	3 681,77	185
980,36	280,63	158,70	0,21	165,53	2,27	-	98,71	433,21	3 877,19	186
1 334,24	1 143,01	452,92	629,80	17,66	2,85	-	170,72	-	3 547,19	187
1 956,20	1 621,64	1 554,68	1,75	37,19	-	-	172,86	124,51	4 541,38	188
1 504,36	1 210,71	791,67	329,97	56,08	9,06	-	94,83	133,68	3 726,39	189
1 803,55	1 348,87	808,45	486,41	29,19	-	-	71,51	353,97	4 196,36	190
1 258,89	707,00	583,45	0,18	156,96	26,80	-	198,77	169,37	5 195,00	191
1 033,85	1 001,75	725,80	231,23	31,41	-	-	-	0,69	3 105,99	192
1 365,64	1 089,64	843,49	95,68	36,77	-	-	189,00	50,22	6 060,62	193
1 298,63	847,43	637,83	104,31	-	282,01	-	169,08	0,11	4 089,02	194
1 077,72	638,46	267,51	310,20	369,87	4,23	-	28,06	37,09	4 537,93	195
1 530,22	875,62	572,78	262,57	4,73	8,44	-	65,03	576,42	4 403,62	196
1 062,04	550,57	304,77	123,18	21,69	25,58	-	63,23	400,97	5 621,92	197
2 351,97	1 873,46	1 806,27	9,58	69,06	58,92	3,84	320,08	26,61	6 092,95	198
1 193,53	968,75	825,70	21,26	34,54	1,95	-	110,12	78,18	4 000,97	199
636,29	477,76	356,54	2,63	-	34,42	-	76,10	48,01	3 283,66	200
1 115,06	1 025,26	815,54	30,60	15,68	39,17	-	-	34,95	3 811,41	201
951,76	821,59	463,24	238,98	19,79	6,66	-	82,14	21,58	3 578,35	202
1 365,72	496,05	304,31	141,58	4,17	142,03	-	41,49	681,99	3 888,16	203
1 472,60	1 227,82	1 186,86	10,99	21,51	71,90	-	-	151,37	3 780,01	204
10,77	3,04	2,08	0,18	0,59	1,19	0,02	0,54	5,40	493,48	1
1 117,60	652,86	505,91	95,76	8,72	130,20	0,01	123,38	202,43	5 680,30	2
1 518,81	894,20	695,23	111,32	26,89	75,94	0,30	107,77	413,71	5 532,69	3
208,63	131,55	103,45	7,99	10,01	25,24	0,00	21,16	20,67	1 458,53	4
1 310,17	762,65	591,78	103,33	16,88	50,70	0,30	86,61	393,04	4 074,15	5
1 411,22	826,04	641,46	106,91	22,13	93,13	0,23	112,91	356,77	6 069,72	6

und Umlagen, Schuldendiensthilfen.- 4) Ohne bzw. abzüglich Steuerbeteiligungen.

noch: Tab. 2.11 Ausgabe- und Einnahmearten
- Beträge in

Lfd. Nr.	Gemeinden und Gemeindeverbände	Einnahmen des Verwaltungshaushalts								
		zusammen	Steuern 4) (netto), u. steuer- ähnliche Einnahmen	Ge- bühren, zweck- gebundene Abgaben	Einnahmen aus wirtsch. Tätig- keit	Zins- einnahmen	laufd. Übertragungen 3)			sonstige Einnahmen des Verwal- tungs- haushalts
							ins- gesamt	darunter von		
								Bund und Land	Gemeinden/ Gv, Zweck- verbänden	
		19	20	21	22	23	24	25	26	27
164	3000 und mehr Einwohnern	3 047,87	2 027,89	226,97	87,89	20,27	551,22	396,55	33,04	133,63
165	1000 b. u. 3000 Einwohnern	2 209,61	1 167,68	169,30	88,99	2,64	679,91	586,50	32,15	101,09
166	unter 1000 Einwohnern	2 238,96	1 067,11	161,84	135,36	4,19	794,71	668,76	35,31	75,76
	Einzelergebnisse d. Gemeinden mit 3000 und mehr Einwohnern									
167	Asbach-Bäumenheim	4 144,90	3 404,47	248,38	63,77	2,26	359,55	320,18	27,28	66,47
168	Donauwörth, Große Kreisstadt	3 338,53	2 508,54	105,77	57,24	59,49	499,29	441,67	25,22	108,20
169	Harburg (Schwabens), Stadt	2 365,27	1 522,20	226,70	73,13	-	514,54	388,17	0,99	28,70
170	Kaisheim, Markt	2 439,22	1 000,89	359,30	40,69	-	936,05	651,37	124,40	102,29
171	Mertingen	4 644,35	3 200,36	483,64	151,44	12,05	778,43	467,37	-	18,43
172	*Monheim, Stadt	2 522,14	1 304,05	333,14	163,83	0,42	540,88	262,08	49,38	179,81
173	Nördlingen, Große Kreisstadt	3 162,36	2 115,82	150,92	113,40	24,44	614,77	367,18	41,89	143,01
174	*Oettingen i.Bay., Stadt	3 392,28	1 836,12	522,13	63,90	1,09	571,99	357,53	34,80	397,03
175	Rain, Stadt	2 859,08	1 730,78	379,89	90,15	10,31	403,41	318,05	50,81	244,55
176	Tapfheim	2 217,76	1 264,82	199,92	44,97	0,49	627,42	606,77	0,90	80,14
177	*Wallerstein, Markt	1 972,57	1 092,69	221,56	47,29	0,10	482,63	449,26	22,67	128,29
178	*Wemding, Stadt	2 396,36	1 727,79	35,16	125,83	2,34	483,91	301,33	6,52	21,32
179	Landkreis Oberallgäu	4 139,12	1 499,52	433,50	129,73	8,21	1 883,84	940,14	659,69	184,32
180	Kreisverwaltung	1 195,46	0,04	2,73	8,86	1,60	1 160,93	400,30	621,80	21,31
181	Kreisangehörige Gemeinden davon mit	2 943,66	1 499,48	430,77	120,87	6,62	722,91	539,84	37,89	163,01
182	3000 und mehr Einwohnern	2 901,15	1 488,05	407,76	117,99	5,89	730,34	543,18	40,55	151,12
183	1000 b. u. 3000 Einwohnern	3 237,01	1 598,34	598,75	137,63	13,52	648,19	511,06	10,23	240,58
184	unter 1000 Einwohnern	8 211,43	2 172,59	2 940,73	595,64	28,17	670,19	339,90	55,12	1 804,10
	Einzelergebnisse d. Gemeinden mit 3000 und mehr Einwohnern									
185	Altusried, Markt	2 416,48	1 160,61	313,53	66,44	2,09	739,43	662,93	11,31	134,39
186	Blaichach	2 914,76	1 203,84	471,27	109,33	2,41	932,38	663,43	25,58	195,53
187	Buchenberg, Markt	2 256,21	1 121,26	172,80	27,40	-	864,16	714,92	47,01	70,59
188	Burgberg i.Allgäu	2 619,54	1 465,81	344,74	57,90	7,72	676,40	536,91	7,29	66,96
189	Dietmannsried, Markt	2 240,04	1 248,31	209,24	85,39	1,24	589,75	536,64	12,50	106,12
190	Durach	2 270,65	1 326,25	226,65	51,00	16,57	578,53	353,59	99,57	71,65
191	*Fischen i.Allgäu	3 969,62	1 411,52	1 220,38	154,30	7,61	722,42	507,89	41,12	453,41
192	Haldenwang (LK Oberallgäu)	2 074,70	1 240,32	158,74	88,87	28,24	402,71	396,43	1,89	155,82
193	Bad Hindelang, Markt	4 694,19	1 710,20	1 306,16	575,79	3,21	605,31	445,70	2,95	493,51
194	Immenstadt/Allgäu, Stadt	2 753,03	1 469,85	329,39	92,40	8,29	761,71	595,62	91,16	91,39
195	Lauben (LK Oberallgäu)	3 424,10	1 589,75	373,86	131,29	2,62	1 147,59	495,02	3,17	178,99
196	Oy-Mittelberg	2 882,67	1 555,84	321,31	90,86	9,87	809,86	646,52	72,55	94,93
197	Oberstaufer, Markt	4 543,58	1 711,03	1 261,49	121,75	14,40	1 303,90	593,41	27,52	131,00
198	Oberstdorf, Markt	3 850,48	2 387,70	555,40	176,35	1,48	531,60	296,31	48,49	197,92
199	Rettenberg	2 780,71	1 267,88	459,30	29,43	0,14	830,47	613,01	10,99	193,50
200	Sonthofen, Stadt	2 716,64	1 498,17	147,18	156,21	0,64	768,86	622,91	77,91	145,59
201	Sulzberg, Markt	2 651,25	1 795,49	237,04	41,26	1,91	473,03	388,78	24,58	102,52
202	Waltenhofen	2 623,34	1 419,62	302,42	101,01	9,80	639,40	501,21	3,11	151,09
203	*Weitnau, Markt	2 532,88	1 143,84	418,44	78,19	8,22	798,30	701,70	13,62	85,90
204	Wiggensbach, Markt	2 494,99	1 642,33	247,19	57,29	6,97	406,95	392,95	5,20	134,26
Landessummen										
1	Bezirksverwaltung	6 481 356	-	0,96	1,38	0,76	479,75	84,81	356,66	1,11
2	Kreisfreie Städte	18 550 564	2 580,85	216,27	162,47	18,23	1 605,68	1 283,54	98,93	111,59
3	Landkreise und ihre Gemeinden	38 069 638	1 596,91	295,54	110,68	14,41	1 876,93	955,25	765,93	137,72
4	Kreisverwaltungen	12 026 449	0,11	47,25	10,38	3,11	1 197,72	412,47	735,43	15,23
5	Kreisangehörige Gemeinden	26 043 189	1 596,80	248,29	100,30	11,29	679,21	542,78	30,50	122,49
6	Gemeinden/Gv insgesamt	63 101 558	1 887,19	273,11	127,34	16,29	2 276,65	1 136,92	925,81	131,12

1) Ohne Verwaltungsgemeinschaften.- 2) Einschl. haushaltstechnischer Verrechnungen.- 3) Erstattungen, Zuweisungen u. Zuschüsse für lfd. Zwecke, allgem. Zuweisungen
*) Mitglied einer Verwaltungsgemeinschaft.

der Gemeinden 1) und Gemeindeverbände 2)
EUR je Einwohner -

Einnahmen des Vermögenshaushalts									Brutto-Ausgaben (Verwaltungs- und Vermögens- haushalt zusammen) 4)	Lfd. Nr.
zusammen	Darlehens- rück- flüsse	Ver- äußerung von Vermögen	Beiträge und ähnliche Entgelte	Zuweisungen u. Zuschüsse für Investitionen		Schuldenaufnahmen		sonstige Einnahmen des Vermögens- haushalts		
				ins- gesamt	dar.: von Bund und Land	öffent- licher Bereich	Kredit- marktmittel Inn. Darl.			
28	29	30	31	32	33	34	35	36	37	
1 186,29	0,90	84,78	39,36	265,17	251,39	0,13	206,09	589,85	4 234,16	164
1 667,78	0,12	172,71	185,91	324,24	262,43	-	44,90	939,90	3 877,39	165
1 053,32	-	54,09	66,52	202,83	201,59	-	169,46	560,42	3 292,28	166
2 154,41	-	8,24	6,72	49,02	49,02	-	-	2 090,44	6 299,31	167
302,85	-	173,57	22,41	106,87	106,44	-	-	-	3 641,38	168
1 265,66	-	14,57	38,08	283,09	280,71	-	267,28	662,65	3 630,93	169
896,13	-	16,09	14,22	245,95	245,72	-	359,00	260,88	3 335,35	170
1 910,73	1,72	159,62	20,85	245,04	245,04	-	-	1 483,49	6 555,08	171
1 579,56	-	22,84	188,99	295,59	280,32	-	637,52	434,62	4 101,70	172
924,40	3,64	118,68	30,91	187,63	150,95	0,60	-	582,94	4 086,75	173
2 482,91	-	28,56	15,42	1 552,06	1 533,92	-	834,26	52,61	5 875,19	174
1 705,40	-	23,95	45,80	208,53	208,49	-	-	1 427,11	4 564,48	175
1 038,54	-	18,45	60,59	241,65	241,65	-	-	717,85	3 256,30	176
1 454,09	-	59,00	110,36	433,94	355,60	-	655,83	194,96	3 426,66	177
1 543,37	-	51,68	-	63,77	58,01	-	1 027,76	400,16	3 939,72	178
1 527,63	4,42	95,49	56,87	325,47	307,82	-	218,00	827,38	5 666,75	179
222,55	0,45	1,11	-	68,49	66,67	-	-	152,50	1 418,01	180
1 305,08	3,96	94,38	56,87	256,98	241,15	-	218,00	674,88	4 248,74	181
1 276,62	4,35	100,75	59,72	262,20	245,82	-	217,05	632,56	4 177,77	182
1 522,77	0,16	30,13	27,04	160,25	153,04	-	233,67	1 071,52	4 759,78	183
4 042,97	-	55,72	82,52	1 863,08	1 736,56	-	-	2 041,65	12 254,40	184
1 190,91	0,19	13,58	46,03	447,35	440,91	-	289,44	394,32	3 607,39	185
982,21	0,12	138,98	6,65	66,28	66,28	-	34,28	735,91	3 896,97	186
1 346,40	-	1,41	16,81	64,83	49,80	-	332,38	930,96	3 602,61	187
1 927,46	1,70	4,56	9,56	233,93	230,85	-	1 063,18	614,53	4 547,00	188
1 471,39	-	61,61	25,00	259,72	258,38	-	-	1 125,05	3 711,43	189
1 813,17	-	448,92	332,31	241,13	219,95	-	73,50	717,30	4 083,82	190
1 057,17	2,41	13,20	21,95	278,96	259,26	-	-	740,66	5 026,80	191
1 033,16	-	403,20	192,19	61,73	61,73	-	-	376,03	3 107,86	192
1 521,05	11,20	13,66	10,16	276,85	230,42	-	469,56	739,62	6 215,23	193
1 706,18	6,59	51,78	13,79	287,53	287,48	-	851,41	495,08	4 459,20	194
1 094,96	-	1,96	2,75	390,93	52,17	-	-	699,32	4 519,05	195
1 512,38	0,11	320,67	162,67	252,29	248,86	-	-	776,63	4 395,05	196
1 062,81	16,11	5,72	84,60	133,18	117,31	-	-	823,19	5 606,39	197
2 169,56	0,54	9,97	13,64	280,81	266,64	-	806,53	1 058,08	6 020,04	198
1 190,96	0,21	105,85	51,54	415,13	411,83	-	-	618,23	3 971,67	199
650,72	0,98	21,52	28,67	325,41	314,31	-	-	274,15	3 367,37	200
1 115,06	3,59	84,15	18,91	195,84	194,28	-	-	812,57	3 766,31	201
952,57	1,84	129,37	22,28	68,50	67,24	-	-	730,58	3 575,91	202
981,89	-	72,65	25,48	418,83	417,68	-	-	464,93	3 514,77	203
1 474,97	51,56	511,30	273,79	330,39	330,39	-	-	307,94	3 969,96	204
9,06	0,03	0,06	-	0,37	0,14	-	-	8,60	493,02	1
971,97	31,30	32,27	25,69	161,18	147,65	-	525,71	195,81	5 667,05	2
1 432,37	8,43	78,46	46,35	310,37	289,30	0,44	143,68	844,63	5 464,55	3
173,06	1,43	2,94	0,01	56,36	51,55	0,32	30,64	81,36	1 446,85	4
1 259,31	7,00	75,53	46,34	254,00	237,75	0,13	113,05	763,27	4 017,70	5
1 305,60	15,21	64,90	40,25	266,72	247,65	0,31	256,39	661,82	6 017,31	6

und Umlagen, Schuldendiensthilfen.- 4) Ohne bzw. abzüglich Steuerbeteiligungen.

Tab. 2.20 Personalausgaben der Gemeinden 1)
- Beträge in

Lfd. Nr.	Gemeinden und Gemeindeverbände	Einwohner am 30.6. des Berichts- jahres	Allgemeine Verwaltung			Öffent- liche Sicher- heit und Ordnung	Schulen	Wissen- schaft, Forschung Kultur- pflege	Soziale	
			insgesamt	darunter:					insgesamt	Allgemeine Sozialver- waltung 2)
				Haupt- verwaltung	Finanz- verwaltung					
Reg.Bez. Oberbayern										
1	Bezirksverwaltung	4 804 240	21 416	10 356	2 059	172	14 318	4 814	53 295	53 295
2	Kreisfreie Städte	1 709 603	722 936	94 358	57 185	323 454	534 694	120 066	675 384	128 655
3	Ingolstadt	141 900	35 575	17 326	6 234	23 622	12 807	24 896	44 683	5 929
4	München	1 502 969	672 319	62 241	50 950	289 773	514 466	91 740	620 902	122 726
5	Rosenheim	64 734	15 042	14 791	-	10 059	7 421	3 430	9 798	-
6	Landkreise und ihre Gemeinden	3 094 637	770 991	411 323	135 879	214 609	118 936	88 846	695 241	58 515
7	Kreisverwaltungen	3 094 637	193 129	120 802	17 715	115 018	41 720	14 993	199 141	58 515
8	Kreisangehörige Gemeinden	3 094 637	577 862	290 521	118 164	99 591	77 216	73 853	496 099	-
9	Reg.Bez. Oberbayern zusammen	4 804 240	1 515 343	516 037	195 122	538 236	667 948	213 725	1 423 919	240 465
10	Landkreis Altötting	114 083	21 127	6 285	5 369	7 112	6 950	3 751	11 389	2 990
11	Kreisverwaltung	114 083	6 382	1 151	1 239	3 740	2 709	459	9 233	2 990
12	Kreisangehörige Gemeinden	114 083	14 744	5 134	4 130	3 372	4 240	3 292	2 156	-
	davon mit									
13	3000 und mehr Einwohnern	86 750	12 492	4 651	3 826	3 107	3 655	3 277	1 173	-
14	1000 b. u. 3000 Einwohnern	27 333	2 253	483	305	265	586	15	983	-
	Einzelergebnisse d. Gemeinden									
	mit 3000 und mehr Einwohnern									
15	Altötting, Stadt	13 163	2 326	781	547	336	287	237	61	-
16	Burghausen, Stadt	19 362	3 070	1 401	939	1 414	1 160	2 234	500	-
17	Burgkirchen a.d.Alz	10 924	1 366	500	492	352	172	380	491	-
18	*Emmerting	4 198	212	0	-	21	108	10	5	-
19	Garching a.d.Alz	8 819	1 238	489	351	169	277	51	3	-
20	Neuötting, Stadt	9 096	1 394	539	557	303	871	244	74	-
21	Töging a.Inn, Stadt	9 570	1 353	383	523	388	360	72	- 0	-
22	Tüßling, Markt	3 362	584	309	121	7	70	0	-	-
23	*Unterneukirchen	3 410	115	1	-	6	180	8	-	-
24	Winhöring	4 846	834	247	296	110	170	41	39	-
25	Landkreis Berchtesgadener Land	108 176	28 836	16 722	5 269	7 859	6 201	3 134	29 026	871
26	Kreisverwaltung	108 176	7 610	7 604	-	4 044	2 159	410	6 252	871
27	Kreisangehörige Gemeinden	108 176	21 226	9 118	5 269	3 815	4 043	2 724	22 774	-
	davon mit									
28	3000 und mehr Einwohnern	103 267	19 373	8 319	4 687	3 784	3 991	2 719	21 934	-
29	1000 b. u. 3000 Einwohnern	4 909	1 853	799	581	31	52	5	840	-
	Einzelergebnisse d. Gemeinden									
	mit 3000 und mehr Einwohnern									
30	Ainring	9 978	1 285	353	409	266	344	45	1 518	-
31	Anger	4 523	601	239	167	79	97	4	540	-
32	Bad Reichenhall, Große Kreisstadt	19 090	4 179	1 209	1 087	1 204	881	1 728	4 300	-
33	Bayerisch Gmain	3 181	933	931	-	17	106	8	488	-
34	Berchtesgaden, Markt	7 655	1 615	512	545	406	83	190	2 757	-
35	Bischofswiesen	7 144	1 381	382	641	150	642	19	1 129	-
36	Freilassing, Stadt	17 923	3 161	706	816	750	865	587	4 039	-
37	Laufen, Stadt	7 497	1 624	1 142	174	52	112	60	1 350	-
38	Piding	5 520	878	343	257	50	-	8	828	-
39	Saaldorf-Surheim	5 590	1 170	707	194	25	394	11	2 301	-
40	Schönau a.Königssee	5 742	1 374	626	396	196	68	50	1 785	-
41	Teisendorf, Markt	9 424	1 173	1 168	-	589	398	8	898	-
42	Landkreis Bad Tölz-Wolfratshausen	129 916	28 417	13 332	6 045	8 374	2 987	3 224	28 138	4 127
43	Kreisverwaltung	129 916	6 669	3 017	756	4 481	1 101	11	8 855	4 127
44	Kreisangehörige Gemeinden	129 916	21 749	10 316	5 289	3 893	1 886	3 213	19 283	-
	davon mit									
45	3000 und mehr Einwohnern	120 115	20 960	10 148	5 289	3 851	1 853	3 203	15 072	-
46	1000 b. u. 3000 Einwohnern	8 998	534	-	-	38	8	10	3 964	-
47	unter 1000 Einwohnern	803	254	167	-	4	25	-	247	-
	Einzelergebnisse d. Gemeinden									
	mit 3000 und mehr Einwohnern									
48	Bad Heilbrunn	4 026	817	412	170	73	214	3	-	-

1) Ohne Verwaltungsgemeinschaften.- 2) Ohne Jugendhilfeverwaltung, Lastenausgleichsverwaltung und Versicherungsamt.- 3) Einschl. städtebauliche Planung, Städtebau-

und Gemeindeverbände nach Aufgabenbereichen
1 000 EUR -

Sicherung		Gesundheit, Sport, Erholung		Bau- und Wohnungswesen, Verkehr			Öffentliche Einrichtungen, Wirtschaftsförderung			Wirtsch. Unternehmen Allgem. Grund- und Sondervermögen	Aufgabenbereiche insgesamt	Lfd. Nr.
darunter:		insgesamt	darunter: Krankenhäuser	insgesamt	darunter:		insgesamt	darunter:				
Soziale Einrichtungen	Einrichtungen der Jugendhilfe				Bauverwaltung 3)	Straßen, Wege, Brücken		Öffentl. Einrichtungen	Hilfsbetriebe d. Verwalt.			
-	-	6 198	6 198	1 447	1 447	-	976	-	-	-	102 637	1
41 197	421 617	108 315	57	328 249	185 936	40 299	45 781	26 804	1 039	10 869	2 869 747	2
848	22 761	12 176	57	25 325	21 126	3 892	3 124	1 407	1 039	1 470	183 679	3
40 349	393 494	94 908	-	294 924	158 557	36 407	41 669	24 910	-	9 396	2 630 096	4
-	5 361	1 231	-	8 000	6 253	-	988	487	-	2	55 972	5
9 503	495 401	72 462	4 590	282 381	185 146	87 204	272 616	78 178	168 378	53 609	2 569 691	6
1 953	6 851	21 628	240	82 517	51 245	26 531	30 191	19 650	1 231	1 875	700 213	7
7 550	488 550	50 834	4 349	199 864	133 902	60 673	242 424	58 527	167 147	51 734	1 869 478	8
50 700	917 018	186 975	10 845	612 077	372 530	127 504	319 373	104 982	169 416	64 478	5 542 075	9
357	1 894	3 397	-	11 882	6 293	5 076	9 926	3 533	5 529	1 768	77 303	10
84	10	1 171	-	4 100	2 138	1 853	1 028	549	-	35	28 859	11
273	1 883	2 226	-	7 783	4 156	3 224	8 897	2 984	5 529	1 733	48 444	12
216	957	2 164	-	6 464	3 984	2 077	8 488	2 838	5 279	1 212	42 031	13
57	926	62	-	1 318	172	1 146	410	146	251	522	6 413	14
-	61	195	-	832	815	18	2 073	843	1 008	218	6 566	15
210	290	607	-	2 508	1 537	700	1 303	343	935	17	12 813	16
5	486	426	-	507	311	159	2 553	667	1 886	151	6 399	17
-	5	-	-	329	-	329	-	-	-	-	684	18
-	3	298	-	712	220	492	244	235	9	323	3 314	19
-	74	293	-	518	340	84	524	253	147	216	4 438	20
-	- 0	295	-	506	506	-	1 219	415	804	167	4 359	21
-	-	6	-	79	79	-	255	80	175	16	1 018	22
-	-	-	-	295	-	295	0	0	-	36	641	23
0	38	44	-	177	177	-	318	3	314	66	1 798	24
418	22 701	3 822	-	12 010	7 108	4 404	10 368	4 435	5 031	4 979	106 235	25
344	-	345	-	2 489	1 592	544	1 089	829	-	-	24 397	26
74	22 701	3 477	-	9 521	5 516	3 860	9 280	3 605	5 031	4 979	81 838	27
74	21 861	3 437	-	8 978	5 516	3 317	9 079	3 483	5 031	4 149	77 444	28
-	840	40	-	543	-	543	201	123	-	830	4 394	29
2	1 516	389	-	1 268	755	514	60	60	-	-	5 176	30
-	540	79	-	405	-	405	58	14	-	-	1 863	31
-	4 300	1 092	-	1 909	1 909	-	3 352	763	2 589	-	18 646	32
-	488	65	-	66	-	66	303	242	-	240	2 225	33
29	2 728	224	-	913	427	426	1 470	699	712	710	8 368	34
-	1 129	19	-	1 262	483	779	382	135	-	571	5 554	35
-	4 039	1 349	-	1 167	1 082	-	1 704	499	1 205	158	13 780	36
-	1 350	126	-	814	291	523	575	524	-	222	4 935	37
-	828	-	-	370	-	370	107	66	-	197	2 439	38
42	2 259	-	-	-	-	-	558	21	525	-	4 459	39
0	1 785	67	-	234	-	234	72	72	-	1 298	5 144	40
-	898	27	-	569	569	-	438	388	-	754	4 855	41
431	18 855	2 113	252	8 188	5 893	2 065	10 405	1 387	5 805	3 114	94 961	42
6	- 3	488	-	2 810	2 097	488	798	-	-	12	25 224	43
425	18 859	1 625	252	5 378	3 797	1 577	9 608	1 387	5 805	3 102	69 737	44
425	14 647	1 567	252	5 263	3 796	1 462	9 261	1 376	5 550	3 061	64 091	45
-	3 964	58	-	115	-	115	214	7	184	35	4 977	46
-	247	-	-	0	0	-	132	5	72	5	669	47
-	-	296	-	134	-	134	85	8	-	65	1 686	48

förderung, Vermessung, Bauordnung.- *) Mitglied einer Verwaltungsgemeinschaft.

Tab. 2.20 Personalausgaben der Gemeinden 1)
- Beträge in

Lfd. Nr.	Gemeinden und Gemeindeverbände	Einwohner am 30.6. des Berichts- jahres	Allgemeine Verwaltung			Öffent- liche Sicher- heit und Ordnung	Schulen	Wissen- schaft, Forschung, Kultur- pflege	Soziale	
			insgesamt	darunter:					insgesamt	Allgemeine Sozialver- waltung 2)
				Haupt- verwaltung	Finanz- verwaltung					
49	Bad Tölz, Stadt	19 266	3 911	1 460	1 566	954	216	649	380	-
50	*Benediktbeuern	3 764	251	-	-	21	-	-	799	-
51	Dietramszell	5 731	833	266	282	180	-	59	2 299	-
52	Egling	5 410	982	521	103	88	56	7	1 482	-
53	Eurasburg (LK Bad Tölz-Wolfratshausen)	4 299	715	181	296	181	208	7	918	-
54	Gaißach	3 162	635	312	121	6	155	3	882	-
55	Geretsried, Stadt	25 916	4 600	4 575	-	805	179	692	296	-
56	Icking	3 717	829	303	223	96	55	2	498	-
57	*Kochel a.See	4 139	174	-	1	24	-	-	951	-
58	Königsdorf	3 166	664	198	212	92	139	-	1 018	-
59	Lenggries	10 153	1 611	587	553	199	122	130	2 729	-
60	Münsing	4 346	1 008	464	359	117	135	2	673	-
61	Wackersberg	3 694	646	341	65	16	100	-	649	-
62	Wolfratshausen, Stadt	19 326	3 285	526	1 338	997	273	1 648	1 497	-
63	Landkreis Dachau	157 679	34 518	12 968	8 559	12 453	3 816	2 416	42 957	2 477
64	Kreisverwaltung	157 679	7 673	2 995	820	4 972	1 433	514	8 699	2 477
65	Kreisangehörige Gemeinden davon mit	157 679	26 845	9 973	7 739	7 481	2 383	1 902	34 258	-
66	3000 und mehr Einwohnern	155 404	26 477	9 861	7 593	7 447	2 383	1 900	33 122	-
67	1000 b. u. 3000 Einwohnern	2 275	368	112	146	34	-	2	1 136	-
	Einzelergebnisse d. Gemeinden mit 3000 und mehr Einwohnern									
68	Altomünster, Markt	8 099	1 049	405	310	248	-	74	1 343	-
69	Bergkirchen	7 830	1 329	344	438	209	299	1	2 861	-
70	Dachau, Große Kreisstadt	48 303	8 774	2 648	2 629	4 219	371	1 067	9 478	-
71	Erdweg	6 339	1 262	603	309	140	-	27	2 516	-
72	Haimhausen	5 920	1 715	1 025	456	223	467	14	2 288	-
73	Hebertshausen	6 012	975	296	384	150	-	40	1 387	-
74	Karlsfeld	22 127	2 335	836	582	1 074	364	469	4 266	-
75	Markt Indersdorf, Markt	10 500	1 336	509	395	147	1	66	1 904	-
76	Odelzhausen	5 696	1 103	402	278	127	-	8	2 989	-
77	Petershausen	6 624	979	393	336	225	223	38	1 290	-
78	Röhrmoos	6 663	1 030	476	256	155	316	7	13	-
79	Schwabhausen	6 552	958	322	315	146	181	25	43	-
80	Sulzemoos	3 061	837	196	210	89	-	1	2 602	-
81	Hilgertshausen-Tandern	3 424	831	441	163	96	108	-	104	-
82	Vierkirchen	4 685	1 266	619	385	133	42	63	28	-
83	Weichs	3 569	696	346	147	67	10	-	9	-
84	Landkreis Ebersberg	147 482	33 389	20 065	5 864	8 504	6 330	3 341	13 126	1 518
85	Kreisverwaltung	147 482	10 565	10 564	-	4 208	2 856	1 129	8 581	1 518
86	Kreisangehörige Gemeinden davon mit	147 482	22 824	9 500	5 864	4 296	3 474	2 212	4 546	-
87	3000 und mehr Einwohnern	135 086	21 816	9 084	5 864	4 241	3 268	2 173	3 267	-
88	1000 b. u. 3000 Einwohnern	12 396	1 008	417	-	55	206	39	1 279	-
	Einzelergebnisse d. Gemeinden mit 3000 und mehr Einwohnern									
89	Anzing	4 483	986	358	209	141	35	8	70	-
90	*Aßling	4 601	506	503	-	17	118	25	328	-
91	Ebersberg, Stadt	12 641	2 112	650	605	399	901	581	297	-
92	Forstinning	3 925	855	535	63	47	84	-	211	-
93	*Glonn, Markt	5 362	219	10	-	18	1	71	1	-
94	Grafing b.München, Stadt	14 297	2 238	766	761	397	732	319	328	-
95	Hohenlinden	3 439	720	333	206	144	297	7	465	-
96	Kirchseeon, Markt	10 796	2 022	1 137	520	451	218	178	46	-
97	Markt Schwaben, Markt	13 844	2 392	829	668	676	124	67	293	-
98	Vaterstetten	25 570	3 764	1 416	1 492	610	325	749	415	-
99	Pliening	5 994	1 197	586	346	315	23	-	33	-
100	Poing	16 541	2 474	1 089	324	511	159	162	707	-
101	Steinhöring	4 085	859	398	244	68	147	7	37	-
102	Zorneding	9 508	1 472	474	425	448	105	-	37	-
103	Landkreis Eichstätt	136 273	30 551	13 877	6 097	6 782	6 714	1 831	35 395	2 295
104	Kreisverwaltung	136 273	7 237	2 296	1 410	4 381	1 059	567	7 346	2 295
105	Kreisangehörige Gemeinden	136 273	23 314	11 582	4 687	2 401	5 656	1 264	28 049	-

1) Ohne Verwaltungsgemeinschaften.- 2) Ohne Jugendhilfeverwaltung, Lastenausgleichsverwaltung und Versicherungsamt.- 3) Einschl. städtebauliche Planung, Städtebau-

und Gemeindeverbände nach Aufgabenbereichen
1 000 EUR -

Sicherung		Gesundheit, Sport, Erholung		Bau- und Wohnungswesen, Verkehr			Öffentliche Einrichtungen, Wirtschaftsförderung			Wirtsch. Unternehmen Allgem. Grund- und Sondervermögen	Aufgabenbereiche insgesamt	Lfd. Nr.
darunter:		insgesamt	darunter: Krankenhäuser	insgesamt	darunter:		insgesamt	darunter:				
Soziale Einrichtungen	Einrichtungen der Jugendhilfe				Bauverwaltung 3)	Straßen, Wege, Brücken		Öffentl. Einrichtungen	Hilfsbetriebe d. Verwalt.			
-	380	302	252	1 364	1 364	-	5 223	804	3 146	190	13 190	49
-	799	278	-	305	-	305	158	4	-	72	1 883	50
-	2 299	-	-	426	426	-	426	20	407	140	4 363	51
1	1 481	-	-	-	-	-	337	25	312	0	2 952	52
-	918	-	-	242	242	-	235	10	225	83	2 588	53
-	882	-	-	127	-	127	13	13	-	43	1 864	54
88	208	132	-	838	609	226	311	45	-	1 634	9 487	55
-	498	-	-	-	-	-	214	53	161	63	1 758	56
-	951	-	-	-	-	-	476	17	459	292	1 917	57
-	1 018	-	-	327	177	150	10	7	-	89	2 339	58
252	2 477	465	-	441	441	-	1 105	8	840	11	6 812	59
-	673	-	-	253	-	253	8	8	-	156	2 352	60
-	649	-	-	252	-	252	100	83	-	99	1 862	61
84	1 413	95	-	555	538	16	561	273	-	126	9 038	62
1 145	34 711	5 752	178	17 944	12 509	5 021	12 380	5 380	6 001	741	132 977	63
495	1 103	1 234	178	5 745	4 518	1 227	2 817	2 438	-	102	33 189	64
650	33 608	4 518	-	12 199	7 991	3 794	9 564	2 942	6 001	639	99 789	65
625	32 497	4 509	-	12 045	7 879	3 754	9 444	2 823	6 001	577	97 904	66
25	1 111	9	-	154	112	40	119	119	-	62	1 884	67
-	1 343	-	-	444	446	- 2	843	269	573	-	4 001	68
65	2 796	69	-	671	671	-	1 116	3	1 113	5	6 561	69
516	8 962	3 416	-	3 006	2 943	-	3 797	285	2 993	118	34 246	70
-	2 516	- 0	-	329	-	329	86	86	-	24	4 384	71
-	2 288	5	-	1	1	-	663	178	483	-	5 376	72
-	1 387	-	-	727	469	258	213	208	5	74	3 566	73
43	4 223	912	-	2 300	1 348	603	696	378	252	272	12 688	74
-	1 904	62	-	1 041	445	597	339	339	-	-	4 897	75
1	2 988	-	-	873	413	460	306	306	-	9	5 416	76
-	1 290	-	-	407	407	-	408	-	408	21	3 592	77
-	13	-	-	414	253	161	297	124	173	-	2 231	78
-	43	40	-	638	304	335	76	76	-	41	2 149	79
-	2 602	-	-	332	179	153	211	176	-	6	4 079	80
-	104	-	-	178	-	178	108	108	-	-	1 425	81
-	28	6	-	354	-	354	202	202	-	-	2 095	82
-	9	-	-	328	-	328	83	83	-	5	1 198	83
87	5 233	2 692	-	14 463	7 938	5 586	14 008	4 471	8 959	1 840	97 693	84
-	775	742	-	3 197	1 651	893	1 146	723	-	-	32 425	85
87	4 458	1 950	-	11 266	6 287	4 693	12 862	3 748	8 959	1 840	65 268	86
87	3 179	1 877	-	10 726	6 287	4 153	12 724	3 618	8 951	1 614	61 704	87
-	1 279	73	-	540	-	540	138	130	8	226	3 563	88
-	70	-	-	273	-	273	19	19	-	7	1 538	89
-	328	-	-	2	-	2	171	171	-	219	1 386	90
54	243	85	-	550	485	-	2 194	983	1 177	369	7 487	91
-	211	41	-	220	-	220	57	57	-	8	1 523	92
-	1	6	-	299	-	299	87	87	-	103	805	93
-	328	779	-	1 339	1 005	282	973	603	249	35	7 139	94
-	465	-	-	-	-	-	246	38	208	140	2 017	95
-	46	281	-	1 105	616	347	159	159	-	17	4 476	96
-	293	474	-	2 278	744	1 533	773	722	51	657	7 734	97
-	415	191	-	1 854	1 854	-	3 051	212	2 839	1	10 960	98
33	-	-	-	424	424	-	711	11	699	-	2 702	99
-	707	5	-	764	764	-	4 014	408	3 606	-	8 795	100
-	37	15	-	59	-	31	229	107	122	59	1 480	101
-	37	-	-	1 559	394	1 164	41	41	-	-	3 661	102
34	28 014	3 111	62	10 914	6 879	3 994	10 950	2 459	7 062	1 860	108 107	103
-	-	515	62	5 639	2 920	2 719	737	8	-	26	27 506	104
34	28 014	2 596	-	5 274	3 958	1 275	10 213	2 451	7 062	1 833	80 600	105

förderung, Vermessung, Bauordnung.- *) Mitglied einer Verwaltungsgemeinschaft.

Tab. 2.20 Personalausgaben der Gemeinden 1)
- Beträge in

Lfd. Nr.	Gemeinden und Gemeindeverbände	Einwohner am 30.6. des Berichts- jahres	Allgemeine Verwaltung			Öffent- liche Sicher- heit und Ordnung	Schulen	Wissen- schaft, Forschung, Kultur- pflege	Soziale	
			insgesamt	darunter:					insgesamt	Allgemeine Sozialver- waltung 2)
				Haupt- verwaltung	Finanz- verwaltung					
	davon mit									
106	3000 und mehr Einwohnern	109 945	19 388	10 448	3 837	1 962	5 015	919	25 623	-
107	1000 b. u. 3000 Einwohnern	26 328	3 927	1 133	851	439	640	345	2 425	-
	Einzelergebnisse d. Gemeinden mit 3000 und mehr Einwohnern									
108	*Adelschlag	3 077	200	14	-	12	225	-	-	-
109	Altmannstein, Markt	7 146	1 248	1 009	-	20	505	5	1 541	-
110	Beilngries, Stadt	10 273	1 828	965	441	18	286	-	1 753	-
111	Buxheim (LK Eichstätt)	3 756	551	74	299	61	46	-	-	-
112	Denkendorf	4 976	1 063	531	214	54	659	5	2 695	-
113	Eichstätt, Große Kreisstadt	13 867	4 406	4 395	-	781	265	204	136	-
114	*Eitensheim	3 054	191	6	-	3	118	-	12	-
115	Gaimersheim, Markt	12 402	2 750	1 349	972	42	760	191	6 707	-
116	Großmehring	7 551	1 253	611	313	173	434	97	3 179	-
117	Hitzhofen	3 058	491	105	192	79	9	0	13	-
118	Kipfenberg, Markt	5 990	779	115	318	139	114	205	34	-
119	Kösching, Markt	9 919	1 426	441	288	125	935	43	5 034	-
120	Lenting	4 972	990	234	331	177	331	17	40	-
121	*Pförring, Markt	4 104	235	16	-	17	-	17	1 900	-
122	*Pollenfeld	3 118	211	39	-	19	55	87	12	-
123	*Schernfeld	3 362	225	17	-	21	61	11	270	-
124	Stammham (LK Eichstätt)	4 237	876	430	198	158	108	-	1 660	-
125	Wettstetten	5 083	666	97	272	62	105	36	636	-
126	Landkreis Erding	142 242	31 892	19 248	3 750	11 100	7 715	1 773	31 985	3 597
127	Kreisverwaltung	142 242	7 455	2 533	1 064	8 104	1 053	340	10 214	3 597
128	Kreisangehörige Gemeinden	142 242	24 437	16 714	2 686	2 996	6 661	1 433	21 771	-
	davon mit									
129	3000 und mehr Einwohnern	119 434	22 851	16 519	2 542	2 776	6 023	1 416	17 588	-
130	1000 b. u. 3000 Einwohnern	22 808	1 586	195	144	221	639	17	4 183	-
	Einzelergebnisse d. Gemeinden mit 3000 und mehr Einwohnern									
131	*Berglern	3 084	97	-	-	7	67	-	1 445	-
132	Bockhorn	4 201	649	495	-	10	208	-	-	-
133	Dorfen, Stadt	15 194	5 288	5 278	-	142	704	53	6 001	-
134	*Eitting	3 064	121	0	-	22	77	-	168	-
135	Erding, Große Kreisstadt	37 016	6 295	3 835	1 208	1 491	2 602	919	1 935	-
136	Finsing	4 778	1 260	1 130	-	11	-	36	-	-
137	Forstern	3 738	1 059	655	185	9	238	25	1 744	-
138	Fraunberg	3 970	742	414	114	14	199	-	16	-
139	Isen, Markt	5 787	1 447	693	361	156	295	1	374	-
140	Moosinning	6 232	1 429	772	345	28	440	14	58	-
141	*Oberding	6 733	232	14	-	53	571	101	1 643	-
142	Sankt Wolfgang	4 539	1 050	502	329	24	241	29	306	-
143	Taufkirchen (Vils)	10 880	2 737	2 730	-	758	171	106	665	-
144	*Wartenberg, Markt	5 736	247	-	-	31	41	75	1 531	-
145	*Wörth	4 482	197	2	-	19	170	57	1 702	-
146	Landkreis Freising	185 341	45 248	28 017	5 757	14 710	9 815	8 072	57 566	2 406
147	Kreisverwaltung	185 341	13 009	13 009	-	6 657	3 137	1 558	10 169	2 406
148	Kreisangehörige Gemeinden	185 341	32 239	15 007	5 757	8 053	6 678	6 514	47 398	-
	davon mit									
149	3000 und mehr Einwohnern	166 522	30 696	14 598	5 757	7 978	5 897	6 492	39 090	-
150	1000 b. u. 3000 Einwohnern	18 819	1 543	409	-	76	781	22	8 308	-
	Einzelergebnisse d. Gemeinden mit 3000 und mehr Einwohnern									
151	*Allershausen	6 165	248	19	-	33	119	67	1 502	-
152	Au i.d.Hallertau, Markt	6 352	969	375	255	299	57	24	1 923	-
153	Eching (LK Freising)	14 504	2 355	971	417	889	453	1 432	2 889	-
154	Rudelzhausen	3 512	732	522	94	21	201	-	470	-
155	Fahrenzhausen	5 155	992	424	273	195	383	7	1 437	-
156	Freising, Große Kreisstadt	49 469	10 210	4 330	2 297	3 275	1 040	3 440	12 208	-
157	Hallbergmoos	11 941	4 122	4 112	-	786	508	352	1 049	-
158	Kirchdorf a.d.Amper	3 271	820	-	-	13	82	-	1 270	-
159	Kranzberg	4 241	879	568	81	7	273	8	1 402	-
160	Langenbach	4 092	730	266	184	118	289	-	1 973	-
161	Marzling	3 325	648	144	132	114	49	-	2 283	-

1) Ohne Verwaltungsgemeinschaften.- 2) Ohne Jugendhilfeverwaltung, Lastenausgleichsverwaltung und Versicherungsamt.- 3) Einschl. städtebauliche Planung, Städtebau-

und Gemeindeverbände nach Aufgabenbereichen
1 000 EUR -

Sicherung		Gesundheit, Sport, Erholung		Bau- und Wohnungswesen, Verkehr			Öffentliche Einrichtungen, Wirtschaftsförderung			Wirtsch. Unternehmen Allgem. Grund- und Sondervermögen	Aufgabenbereiche insgesamt	Lfd. Nr.
darunter:		insgesamt	darunter: Krankenhäuser	insgesamt	darunter:		insgesamt	darunter:				
Soziale Einrichtungen	Einrichtungen der Jugendhilfe				Bauverwaltung 3)	Straßen, Wege, Brücken		Öffentl. Einrichtungen	Hilfsbetriebe d. Verwalt.			
34	25 589	2 405	-	4 404	3 572	808	8 308	1 808	5 965	1 501	69 524	106
-	2 425	192	-	871	386	468	1 906	643	1 098	333	11 077	107
-	-	14	-	1	1	-	220	18	202	8	680	108
-	1 541	11	-	1	-	1	787	163	624	4	4 123	109
10	1 743	92	-	687	687	-	1 487	344	871	87	6 237	110
-	-	34	-	401	2	399	15	15	-	-	1 108	111
-	2 695	-	-	230	230	-	603	241	362	-	5 309	112
-	136	-	-	1 027	1 027	-	337	90	-	159	7 314	113
-	12	83	-	41	0	41	49	29	19	4	500	114
24	6 683	1 182	-	257	3	254	195	195	-	217	12 302	115
0	3 179	7	-	428	428	-	866	87	779	83	6 522	116
-	13	113	-	45	45	-	237	16	214	3	991	117
-	34	-	-	335	335	-	734	214	520	237	2 577	118
-	5 034	637	-	513	513	-	1 018	75	943	151	9 881	119
-	40	151	-	262	197	53	324	103	221	474	2 766	120
-	1 900	8	-	34	-	22	301	37	256	21	2 533	121
-	12	-	-	31	-	31	125	91	34	12	553	122
-	270	-	-	-	-	-	372	33	339	-	961	123
-	1 660	23	-	-	-	-	314	22	292	1	3 140	124
-	636	50	-	110	103	7	322	35	288	40	2 028	125
23	22 377	1 731	-	8 517	5 125	3 390	10 448	2 298	7 747	1 008	106 169	126
-	629	877	-	3 738	2 549	1 190	1 902	948	559	-	33 684	127
23	21 748	854	-	4 779	2 577	2 201	8 546	1 350	7 188	1 008	72 485	128
23	17 565	832	-	4 361	2 572	1 788	7 639	1 231	6 400	881	64 365	129
-	4 183	22	-	417	5	412	907	119	788	127	8 120	130
-	1 445	-	-	1	1	-	239	4	235	-	1 855	131
-	-	-	-	124	-	124	84	84	-	-	1 076	132
-	6 001	265	-	-	-	-	42	42	-	219	12 714	133
-	168	-	-	117	-	117	7	7	-	-	511	134
7	1 928	160	-	2 567	2 567	-	4 695	221	4 475	259	20 924	135
-	-	16	-	464	-	464	18	18	-	103	1 908	136
-	1 744	-	-	159	-	159	11	11	-	-	3 245	137
16	-	-	-	154	-	154	13	11	2	4	1 141	138
-	374	37	-	-	-	-	697	231	466	1	3 009	139
-	58	3	-	8	-	8	593	24	566	11	2 583	140
-	1 643	37	-	582	-	582	24	20	-	5	3 248	141
-	306	-	-	186	4	181	161	161	-	-	1 997	142
-	665	283	-	-	-	-	242	242	-	182	5 144	143
-	1 531	32	-	1	1	-	357	133	224	17	2 331	144
-	1 702	-	-	-	-	-	455	21	433	80	2 680	145
240	47 160	3 615	-	21 321	11 611	8 856	11 644	3 669	7 073	1 204	173 195	146
2	0	727	-	4 904	1 854	2 644	453	258	-	-	40 615	147
238	47 160	2 888	-	16 417	9 757	6 212	11 190	3 412	7 073	1 204	132 580	148
237	38 852	2 755	-	16 195	9 757	6 009	10 070	3 110	6 253	1 156	120 328	149
1	8 307	132	-	222	0	203	1 121	301	819	48	12 252	150
-	1 502	117	-	75	1	74	433	58	375	8	2 602	151
-	1 923	43	-	509	321	154	565	422	137	55	4 445	152
-	2 889	82	-	1 109	1 109	-	1 670	118	1 552	330	11 207	153
-	470	35	-	27	-	27	164	93	71	-	1 650	154
-	1 437	-	-	729	313	416	81	81	-	181	4 004	155
102	12 106	1 382	-	8 847	5 271	3 210	920	395	-	3	41 326	156
0	1 049	283	-	671	671	-	607	433	-	17	8 395	157
-	1 270	-	-	1	1	-	476	24	452	-	2 661	158
-	1 402	-	-	246	2	244	25	25	-	26	2 864	159
21	1 952	-	-	215	215	-	380	68	312	10	3 716	160
-	2 283	-	-	69	69	-	345	34	311	-	3 508	161

förderung, Vermessung, Bauordnung.- *) Mitglied einer Verwaltungsgemeinschaft.

Tab. 2.20 Personalausgaben der Gemeinden 1)
- Beträge in

Lfd. Nr.	Gemeinden und Gemeindeverbände	Einwohner am 30.6. des Berichts- jahres	Allgemeine Verwaltung			Öffent- liche Sicher- heit und Ordnung	Schulen	Wissen- schaft, Forschung Kultur- pflege	Soziale	
			insgesamt	darunter:					insgesamt	Allgemeine Sozialver- waltung 2)
				Haupt- verwaltung	Finanz- verwaltung					
162	*Mauern	3 135	241	1	-	10	156	-	279	-
163	Moosburg a.d.Isar, Stadt	20 007	2 920	805	945	1 087	772	222	4 770	-
164	Nandlstadt, Markt	5 597	1 069	367	347	220	4	2	2 022	-
165	Neufahrn b.Freising	20 701	3 300	1 489	731	854	1 512	840	1 475	-
166	*Zolling	5 055	460	206	-	56	-	98	2 138	-
167	Landkreis Fürstenfeldbruck	222 380	78 476	67 373	3 121	16 610	5 876	5 644	42 705	1 651
168	Kreisverwaltung	222 380	15 524	15 524	-	10 845	2 663	1 623	10 492	1 651
169	Kreisangehörige Gemeinden davon mit	222 380	62 952	51 849	3 121	5 765	3 213	4 021	32 213	-
170	3000 und mehr Einwohnern	206 475	62 011	51 825	3 121	5 687	3 122	3 995	28 634	-
171	1000 b. u. 3000 Einwohnern	15 905	942	24	-	78	91	25	3 578	-
Einzelergebnisse d. Gemeinden mit 3000 und mehr Einwohnern										
172	Alling	4 072	935	217	319	5	61	41	-	-
173	Egenhofen	3 547	661	333	123	9	269	-	1 364	-
174	Eichenau	11 836	1 852	525	353	225	138	211	2 604	-
175	Emmering (LK Fürstenfeldbruck)	7 040	1 505	450	476	249	164	92	11	-
176	Fürstenfeldbruck, Große Kreisstadt	38 021	28 137	28 106	-	13	-	7	5	-
177	Germering, Große Kreisstadt	41 558	5 953	5 915	-	1 689	784	1 145	10 422	-
178	*Grafrath	4 054	216	-	-	6	1	6	0	-
179	Gröbenzell	19 738	6 145	6 123	-	622	247	445	3 789	-
180	Maisach	14 230	2 195	1 071	480	956	239	119	228	-
181	*Mammendorf	4 959	201	11	-	29	7	285	2 577	-
182	Moorenweis	4 233	628	95	265	104	95	-	-	-
183	Olching	28 038	6 289	2 154	924	936	369	630	5 861	-
184	Puchheim	21 413	6 684	6 667	-	745	226	1 008	351	-
185	Türkenfeld	3 736	609	157	180	97	524	10	1 423	-
186	Landkreis Garmisch-Partenkirchen	88 967	28 292	15 156	4 811	5 707	3 471	2 291	15 924	2 757
187	Kreisverwaltung	88 967	4 447	2 554	684	3 836	1 426	900	7 489	2 757
188	Kreisangehörige Gemeinden davon mit	88 967	23 845	12 603	4 127	1 871	2 045	1 391	8 435	-
189	3000 und mehr Einwohnern	68 886	20 775	11 848	3 531	1 761	1 805	1 363	5 915	-
190	1000 b. u. 3000 Einwohnern	17 945	2 859	747	596	96	240	27	2 384	-
191	unter 1000 Einwohnern	2 136	211	8	-	14	-	1	136	-
Einzelergebnisse d. Gemeinden mit 3000 und mehr Einwohnern										
192	Farchant	3 565	595	140	204	152	192	9	5	-
193	Garmisch-Partenkirchen, Markt	27 536	12 764	8 700	1 396	93	-	-	-	-
194	Grainau	3 629	689	327	174	142	162	1	15	-
195	Mittenwald, Markt	7 260	1 483	520	359	289	255	172	1 150	-
196	Murnau a.Staffelsee, Markt	11 902	2 428	907	693	613	571	1 089	1 055	-
197	Oberammergau	5 390	1 164	527	353	304	233	62	1 657	-
198	Oberau	3 132	734	319	227	69	374	12	1 025	-
199	*Ohlstadt	3 407	190	18	-	8	18	-	-	-
200	Uffing a.Staffelsee	3 065	729	389	126	94	-	17	1 007	-
201	Landkreis Landsberg a.Lech	123 769	31 624	24 298	2 054	6 771	6 278	5 355	28 065	1 876
202	Kreisverwaltung	123 769	8 366	8 344	-	3 603	2 387	1 418	8 565	1 876
203	Kreisangehörige Gemeinden davon mit	123 769	23 259	15 954	2 054	3 169	3 892	3 937	19 500	-
204	3000 und mehr Einwohnern	85 328	19 886	15 368	1 881	3 017	2 944	3 869	10 324	-
205	1000 b. u. 3000 Einwohnern	38 441	3 373	586	173	152	948	67	9 176	-
Einzelergebnisse d. Gemeinden mit 3000 und mehr Einwohnern										
206	Dießen a.Ammersee, Markt	10 622	1 440	631	445	470	171	32	1 604	-
207	*Fuchstal	4 191	203	3	-	15	53	-	-	-
208	Geltendorf	5 932	972	347	325	190	153	28	691	-
209	Kaufering	10 393	1 225	619	277	278	686	488	198	-
210	Landsberg a.Lech, Große Kreisstadt	29 650	12 513	12 497	-	1 883	1 141	3 075	3 923	-
211	Penzing	4 185	1 059	543	251	24	142	108	252	-
212	*Schondorf am Ammersee	4 122	226	2	-	7	361	119	1 859	-
213	*Pürgen	3 660	207	7	-	14	-	-	16	-
214	Utting a.Ammersee	4 711	793	345	156	100	236	19	-	-
215	Weil	4 002	1 028	373	426	17	-	2	19	-
216	*Windach	3 860	221	-	-	19	-	-	1 762	-

1) Ohne Verwaltungsgemeinschaften.- 2) Ohne Jugendhilfeverwaltung, Lastenausgleichsverwaltung und Versicherungsamt.- 3) Einschl. städtebauliche Planung, Städtebau-

und Gemeindeverbände nach Aufgabenbereichen
1 000 EUR -

Sicherung		Gesundheit, Sport, Erholung		Bau- und Wohnungswesen, Verkehr			Öffentliche Einrichtungen, Wirtschaftsförderung			Wirtsch. Unternehmen Allgem. Grund- und Sondervermögen	Aufgabenbereiche insgesamt	Lfd. Nr.
darunter:		insgesamt	darunter: Krankenhäuser	insgesamt	darunter:		insgesamt	darunter:				
Soziale Einrichtungen	Einrichtungen der Jugendhilfe				Bauverwaltung 3)	Straßen, Wege, Brücken		Öffentl. Einrichtungen	Hilfsbetriebe d. Verwalt.			
-	279	61	-	-	-	-	165	40	125	0	913	162
-	4 770	620	-	899	889	-	3 406	1 033	2 373	397	15 093	163
-	2 022	0	-	71	-	71	392	40	352	-	3 780	164
113	1 363	32	-	2 615	894	1 721	141	141	-	110	10 879	165
1	2 137	101	-	113	-	93	300	108	192	19	3 285	166
1 331	30 882	1 837	-	10 727	10 153	505	9 662	869	7 125	6 475	178 014	167
-	-	913	-	3 472	3 472	-	1 283	-	-	1 370	48 186	168
1 331	30 882	924	-	7 255	6 682	505	8 380	869	7 125	5 105	129 828	169
1 331	27 304	856	-	7 255	6 681	505	7 401	748	6 267	5 082	124 043	170
0	3 578	68	-	0	0	-	979	121	858	23	5 785	171
-	-	146	-	165	165	-	388	-	388	-	1 740	172
-	1 364	7	-	240	240	-	205	-	205	-	2 755	173
-	2 604	134	-	1 082	1 082	-	1 013	-	955	-	7 258	174
-	11	0	-	306	306	-	646	7	639	-	2 972	175
2	3	1	-	0	0	-	0	-	-	1	28 165	176
1 140	9 282	5	-	2 078	2 077	1	299	65	-	4 207	26 581	177
0	-	5	-	1	1	-	179	5	174	118	532	178
-	3 789	102	-	1 212	1 178	-	51	51	-	-	12 614	179
-	228	198	-	1 189	1 189	-	1 286	15	1 271	281	6 691	180
-	2 577	43	-	-	-	-	753	140	613	99	3 993	181
-	-	99	-	340	142	164	79	79	-	71	1 417	182
187	5 674	12	-	4	4	-	2 356	278	2 022	237	16 693	183
1	349	103	-	450	190	260	107	69	-	12	9 686	184
-	1 423	-	-	187	107	80	39	39	-	56	2 946	185
433	8 435	1 358	-	8 648	6 683	1 812	14 299	3 098	10 314	4 722	84 712	186
433	-	561	-	2 415	2 415	-	1 850	1 520	-	-	22 924	187
-	8 435	797	-	6 233	4 268	1 812	12 449	1 578	10 314	4 722	61 788	188
-	5 915	701	-	5 086	4 268	665	11 475	1 280	9 772	4 062	52 943	189
-	2 384	96	-	926	-	926	938	262	542	635	8 200	190
-	136	-	-	222	-	222	36	36	-	25	645	191
-	5	302	-	344	107	178	235	31	-	75	1 908	192
-	-	-	-	2 697	2 697	-	6 692	546	6 146	-	22 246	193
-	15	5	-	324	128	184	120	51	69	1 584	3 042	194
-	1 150	-	-	403	373	30	842	90	748	840	5 434	195
-	1 055	6	-	654	494	160	1 923	99	1 824	1 143	9 482	196
-	1 657	40	-	467	467	-	1 111	190	921	251	5 289	197
-	1 025	164	-	84	1	84	270	127	44	34	2 766	198
-	-	70	-	0	-	-	61	0	-	7	354	199
-	1 007	113	-	113	-	30	222	146	20	127	2 422	200
565	19 725	3 765	-	11 320	6 294	4 382	6 224	2 765	2 643	2 203	101 606	201
347	443	2 780	-	3 196	1 547	1 169	2 117	1 689	-	-	32 432	202
218	19 282	984	-	8 124	4 747	3 212	4 108	1 076	2 643	2 203	69 174	203
175	10 149	905	-	7 099	4 702	2 240	2 346	856	1 102	1 903	52 293	204
43	9 133	79	-	1 024	45	973	1 761	220	1 541	300	16 881	205
64	1 540	130	-	1 034	497	455	423	191	232	306	5 609	206
-	-	-	-	162	-	154	32	32	-	153	617	207
-	691	19	-	288	286	-	257	14	243	112	2 710	208
37	161	272	-	1 176	732	382	200	200	-	206	4 728	209
74	3 848	434	-	2 962	2 552	410	718	329	-	854	27 503	210
-	252	-	-	76	-	76	132	22	109	82	1 874	211
-	1 859	49	-	224	-	224	27	27	-	120	2 993	212
-	16	-	-	247	-	247	14	14	-	-	498	213
-	-	-	-	227	227	-	468	5	464	-	1 843	214
-	19	1	-	448	349	93	77	22	54	65	1 656	215
-	1 762	-	-	256	58	198	-	-	-	5	2 263	216

förderung, Vermessung, Bauordnung.- *) Mitglied einer Verwaltungsgemeinschaft.

Tab. 2.20 Personalausgaben der Gemeinden 1)
- Beträge in

Lfd. Nr.	Gemeinden und Gemeindeverbände	Einwohner am 30.6. des Berichts- jahres	Allgemeine Verwaltung			Öffent- liche Sicher- heit und Ordnung	Schulen	Wissen- schaft, Forschung, Kultur- pflege	Soziale	
			insgesamt	darunter:					insgesamt	Allgemeine Sozialver- waltung 2)
				Haupt- verwaltung	Finanz- verwaltung					
217	Landkreis Miesbach	101 256	26 720	13 873	5 405	6 135	3 859	2 105	19 538	1 706
218	Kreisverwaltung	101 256	6 435	6 433	-	2 952	879	1 172	6 718	1 706
219	Kreisangehörige Gemeinden davon mit	101 256	20 285	7 441	5 405	3 182	2 981	934	12 820	-
220	3000 und mehr Einwohnern	99 552	19 745	7 244	5 268	3 177	2 936	927	12 820	-
221	1000 b. u. 3000 Einwohnern	1 704	540	196	137	5	45	7	-	-
	Einzelergebnisse d. Gemeinden mit 3000 und mehr Einwohnern									
222	Bad Wiessee	5 140	1 010	409	259	206	157	12	6	-
223	Fischbachau	5 799	1 023	345	340	111	378	22	45	-
224	Gmund a.Tegernsee	6 137	1 811	1 104	390	167	377	16	2 169	-
225	Hausham	8 428	1 446	366	433	371	520	15	1 765	-
226	Holzkirchen, Markt	16 749	3 346	453	740	473	37	108	3 283	-
227	Irschenberg	3 306	655	333	86	115	87	-	140	-
228	Kreuth	3 532	667	189	261	107	-	-	987	-
229	Miesbach, Stadt	11 953	1 851	849	571	562	285	516	1 393	-
230	Otterfing	4 815	914	438	187	198	232	-	14	-
231	Rottach-Egern	5 811	1 066	177	380	278	-	11	26	-
232	Schliersee, Markt	6 951	1 154	319	448	207	253	29	1 038	-
233	Tegernsee, Stadt	3 933	1 051	151	314	141	77	137	13	-
234	Valley	3 415	602	128	165	70	154	-	396	-
235	Waakirchen	5 872	1 396	776	367	8	202	7	1 537	-
236	Wargau	3 782	896	370	327	17	168	2	-	-
237	Weyarn	3 929	857	839	-	147	7	51	9	-
238	Landkreis Mühldorf a.Inn	120 312	23 822	15 774	2 282	6 307	5 400	4 747	32 290	2 788
239	Kreisverwaltung	120 312	7 423	7 397	-	3 688	2 127	1 038	9 892	2 788
240	Kreisangehörige Gemeinden davon mit	120 312	16 398	8 377	2 282	2 619	3 272	3 709	22 398	-
241	3000 und mehr Einwohnern	92 000	14 401	8 141	2 072	2 385	3 021	3 697	15 590	-
242	1000 b. u. 3000 Einwohnern	24 914	1 738	236	210	219	227	12	5 913	-
243	unter 1000 Einwohnern	3 398	259	0	-	15	25	0	895	-
	Einzelergebnisse d. Gemeinden mit 3000 und mehr Einwohnern									
244	Ampfing	7 082	1 280	696	302	76	160	41	1 979	-
245	Aschau a.Inn	3 507	909	473	166	73	323	39	7	-
246	Buchbach, Markt	3 345	610	251	169	177	184	18	-	-
247	*Gars a.Inn, Markt	3 979	203	-	-	16	-	-	-	-
248	Haag i.OB, Markt	6 640	1 023	292	346	185	-	38	797	-
249	*Kraiburg a.Inn, Markt	4 041	145	-	-	15	275	3	5	-
250	Mettenheim	3 529	800	589	85	5	145	-	1 128	-
251	Mühldorf a.Inn, Stadt	21 846	3 927	1 058	863	810	1 160	1 922	6 919	-
252	*Neumarkt-Sankt Veit, Stadt	6 539	267	24	-	21	-	58	1 703	-
253	*Polling (LK Mühldorf a. Inn)	3 346	180	2	-	10	188	9	885	-
254	Schwindegg	3 659	701	412	142	178	57	8	-	-
255	Waldkraiburg, Stadt	24 487	4 356	4 344	-	818	530	1 560	2 167	-
256	Landkreis München	356 943	109 861	52 289	24 643	36 998	11 046	12 586	106 973	10 659
257	Kreisverwaltung	356 943	29 494	13 037	5 454	15 392	2 522	205	31 827	10 659
258	Kreisangehörige Gemeinden davon mit	356 943	80 367	39 253	19 189	21 606	8 524	12 381	75 146	-
259	3000 und mehr Einwohnern	356 943	80 367	39 253	19 189	21 606	8 524	12 381	75 146	-
	Einzelergebnisse d. Gemeinden mit 3000 und mehr Einwohnern									
260	Aschheim	9 455	2 619	1 479	590	547	129	330	3 425	-
261	Baierbrunn	3 410	1 123	438	347	267	377	7	-	-
262	Brunnthal	5 634	1 112	1 107	-	83	294	32	-	-
263	Feldkirchen (LK München)	7 612	2 043	992	468	545	75	216	-	-
264	Garching b.München, Stadt	17 516	4 033	574	1 544	1 377	403	897	4 421	-
265	Gräfelfing	13 754	3 323	1 413	837	885	433	649	4 494	-
266	Grasbrunn	6 754	1 903	743	674	209	62	109	4 284	-
267	Grünwald	11 488	4 382	1 805	2 027	1 155	368	1 319	9 251	-
268	Haar	22 794	4 870	1 841	1 364	1 423	251	276	5 668	-
269	Höhenkirchen-Siegertsbrunn	11 422	1 588	622	403	634	132	47	686	-
270	Hohenbrunn	8 951	1 671	537	623	736	1	-	4 395	-
271	Ismaning	18 132	4 083	2 437	779	877	1 407	978	12 354	-

1) Ohne Verwaltungsgemeinschaften.- 2) Ohne Jugendhilfeverwaltung, Lastenausgleichsverwaltung und Versicherungsamt.- 3) Einschl. städtebauliche Planung, Städtebau-

und Gemeindeverbände nach Aufgabenbereichen
1 000 EUR -

Sicherung		Gesundheit, Sport, Erholung		Bau- und Wohnungswesen, Verkehr			Öffentliche Einrichtungen, Wirtschaftsförderung			Wirtsch. Unternehmen Allgem. Grund- und Sondervermögen	Aufgabenbereiche insgesamt	Lfd. Nr.
darunter:		insgesamt	darunter: Krankenhäuser	insgesamt	darunter:		insgesamt	darunter:				
Soziale Einrichtungen	Einrichtungen der Jugendhilfe				Bauverwaltung 3)	Straßen, Wege, Brücken		Öffentl. Einrichtungen	Hilfsbetriebe d. Verwalt.			
50	12 917	1 014	-	9 805	5 937	2 834	9 816	1 284	7 269	6 184	85 177	217
-	147	533	-	2 911	1 645	911	190	-	-	35	21 824	218
50	12 770	481	-	6 895	4 292	1 923	9 626	1 284	7 269	6 149	63 353	219
50	12 770	481	-	6 858	4 292	1 886	8 980	1 168	7 269	6 081	62 004	220
-	-	-	-	37	-	37	646	117	-	68	1 349	221
-	6	7	-	538	353	23	584	68	516	829	3 350	222
2	43	160	-	379	377	-	784	233	400	171	3 072	223
25	2 143	65	-	638	1	637	39	39	-	74	5 356	224
1	1 764	-	-	316	316	-	1 102	61	1 041	131	5 667	225
6	3 277	10	-	1 444	1 444	-	2 579	0	2 334	1	11 281	226
-	140	-	-	307	-	307	196	196	-	86	1 585	227
-	987	-	-	318	172	146	318	-	318	506	2 902	228
7	1 385	73	-	456	456	-	1 330	5	1 186	662	7 129	229
-	14	22	-	259	259	-	465	107	358	68	2 173	230
2	24	46	-	762	452	193	565	76	489	1 203	3 957	231
3	1 035	4	-	426	199	70	220	70	150	1 234	4 565	232
0	13	18	-	469	133	129	526	188	338	963	3 394	233
-	396	7	-	265	115	150	73	73	-	45	1 613	234
1	1 536	22	-	164	-	164	189	49	140	100	3 626	235
-	-	5	-	12	-	12	0	0	-	6	1 107	236
2	7	42	-	105	14	56	10	-	-	1	1 227	237
13	22 385	2 774	-	8 987	4 634	3 987	10 137	3 193	6 261	1 070	95 534	238
-	-	2 516	-	3 375	1 488	1 654	848	524	-	100	31 007	239
13	22 385	259	-	5 612	3 146	2 333	9 289	2 668	6 261	970	64 527	240
11	15 580	207	-	4 345	3 146	1 068	8 214	2 427	5 429	754	52 615	241
2	5 910	44	-	915	-	913	1 014	182	832	187	10 269	242
-	895	7	-	352	-	352	60	60	-	29	1 643	243
-	1 979	10	-	450	450	-	994	246	748	143	5 134	244
-	7	44	-	414	-	414	13	13	-	132	1 955	245
-	-	15	-	179	179	-	359	132	228	7	1 549	246
-	-	-	-	-	-	-	507	259	248	6	732	247
6	791	40	-	286	286	-	788	352	435	187	3 344	248
3	2	24	-	254	-	254	38	38	-	113	873	249
-	1 128	49	-	101	-	101	278	15	263	75	2 581	250
-	6 919	-	-	1 609	1 581	-	3 581	848	2 399	-	19 926	251
-	1 703	11	-	0	-	0	1 146	39	1 107	2	3 208	252
-	885	7	-	194	-	194	81	81	-	66	1 619	253
-	-	3	-	76	-	74	108	108	-	-	1 130	254
2	2 165	5	-	782	649	31	321	296	-	23	10 563	255
2 958	74 245	12 512	-	42 325	34 522	5 509	32 756	8 842	22 897	4 282	369 340	256
-	2 057	2 227	-	8 273	5 679	1 307	1 231	686	173	-	91 172	257
2 958	72 188	10 285	-	34 052	28 843	4 202	31 525	8 157	22 723	4 282	278 168	258
2 958	72 188	10 285	-	34 052	28 843	4 202	31 525	8 157	22 723	4 282	278 168	259
-	3 425	393	-	1 199	761	75	1 644	239	1 397	-	10 286	260
-	-	-	-	446	446	-	398	76	322	94	2 711	261
-	-	-	-	750	622	-	-	-	-	410	2 681	262
-	-	-	-	547	547	-	1 208	44	1 164	-	4 635	263
284	4 137	246	-	1 664	1 664	-	2 041	546	1 496	2	15 083	264
250	4 243	451	-	1 477	1 139	200	1 089	856	206	70	12 869	265
-	4 284	81	-	387	387	-	930	191	739	-	7 964	266
145	9 106	616	-	1 661	1 427	51	2 075	723	1 352	1 103	21 929	267
53	5 615	1 063	-	1 613	1 613	-	2 541	686	1 855	-	17 705	268
-	686	134	-	658	658	- 0	787	-	787	264	4 930	269
-	4 395	241	-	535	535	-	871	-	871	311	8 760	270
449	11 905	1 202	-	1 676	1 676	-	1 711	115	1 596	63	24 352	271

förderung, Vermessung, Bauordnung.- *) Mitglied einer Verwaltungsgemeinschaft.

Tab. 2.20 Personalausgaben der Gemeinden 1)
- Beträge in

Lfd. Nr.	Gemeinden und Gemeindeverbände	Einwohner am 30.6. des Berichts- jahres	Allgemeine Verwaltung			Öffent- liche Sicher- heit und Ordnung	Schulen	Wissen- schaft, Forschung Kultur- pflege	Soziale	
			insgesamt	darunter:					insgesamt	Allgemeine Sozialver- waltung 2)
				Haupt- verwaltung	Finanz- verwaltung					
272	Kirchheim b.München	12 780	3 172	1 508	777	894	495	304	833	-
273	Neuried	9 010	2 077	1 212	394	736	260	123	4 160	-
274	Oberhaching	13 872	4 489	1 349	1 002	605	308	939	6 450	-
275	Oberschleißheim	11 986	1 846	825	566	466	405	224	841	-
276	Ottobrunn	22 382	3 333	1 386	1 048	986	56	401	141	-
277	Aying	5 630	1 330	191	218	160	-	13	-	-
278	Planegg	11 025	2 767	1 384	754	1 096	467	669	1 902	-
279	Pullach i.Isartal	9 024	3 135	1 676	1 189	1 330	195	354	-	-
280	Putzbrunn	6 806	2 978	2 968	-	124	18	91	1 414	-
281	Sauerlach	8 235	1 689	1 669	-	348	188	143	93	-
282	Schäftlarn	5 980	1 053	391	266	124	57	38	-	-
283	Straßlach-Dingharting	3 319	1 160	307	578	91	39	67	1 609	-
284	Taufkirchen (LK München)	18 181	2 481	482	657	1 097	556	246	1 159	-
285	Neubiberg	14 507	2 610	1 377	512	915	137	553	300	-
286	Unterföhring	11 702	3 167	1 235	743	758	384	1 092	800	-
287	Unterhaching	25 978	4 192	1 206	833	1 603	541	526	5 969	-
288	Unterschleißheim	29 604	6 136	6 097	-	1 534	488	1 739	499	-
289	Landkreis Neuburg-Schrobenhausen	100 578	25 362	11 688	5 501	6 328	2 168	2 394	24 585	2 576
290	Kreisverwaltung	100 578	7 454	3 957	1 623	3 595	543	263	6 610	2 576
291	Kreisangehörige Gemeinden davon mit	100 578	17 908	7 731	3 877	2 733	1 626	2 131	17 976	-
292	3000 und mehr Einwohnern	84 738	16 313	7 311	3 788	2 680	1 301	2 028	15 629	-
293	1000 b. u. 3000 Einwohnern	15 840	1 594	420	89	53	325	102	2 347	-
	Einzelergebnisse d. Gemeinden mit 3000 und mehr Einwohnern									
294	Aresing	3 029	752	376	235	7	-	0	-	-
295	Burgheim, Markt	4 668	1 062	633	153	25	173	18	1 112	-
296	Ehekirchen	3 915	1 207	780	225	23	2	13	20	-
297	Karlshuld	6 103	721	246	227	106	66	-	2 925	-
298	Karlskron	5 130	1 285	703	282	1	-	-	2 351	-
299	Neuburg a.d.Donau, Große Kreisstadt	30 756	5 786	1 966	1 439	1 613	288	787	3 563	-
300	Oberhausen (LK Neuburg-Schrobenhausen)	3 284	742	400	169	5	122	2	1 179	-
301	Rennertshofen, Markt	4 936	768	315	166	172	123	-	1 973	-
302	Schrobenhausen, Stadt	17 904	3 172	1 468	742	723	169	1 209	216	-
303	Königsmoos	5 013	818	425	150	6	358	-	2 291	-
304	Landkreis Pfaffenhofen a.d.Ilm	132 120	27 375	10 959	6 250	7 030	2 191	3 941	44 736	2 647
305	Kreisverwaltung	132 120	5 604	1 747	674	4 307	771	1 371	7 942	2 647
306	Kreisangehörige Gemeinden davon mit	132 120	21 772	9 213	5 576	2 723	1 420	2 570	36 794	-
307	3000 und mehr Einwohnern	123 541	21 236	9 203	5 576	2 697	1 420	2 561	34 055	-
308	1000 b. u. 3000 Einwohnern	8 579	536	9	-	27	-	9	2 740	-
	Einzelergebnisse d. Gemeinden mit 3000 und mehr Einwohnern									
309	Baar-Ebenhausen	5 637	894	327	345	177	79	-	1 554	-
310	*Geisenfeld, Stadt	11 665	323	80	-	124	235	112	3 840	-
311	Gerolsbach	3 823	703	367	184	23	306	-	1 609	-
312	Hohenwart, Markt	4 957	931	266	293	23	-	28	-	-
313	Jetzendorf	3 176	796	478	174	14	125	-	1 626	-
314	Manching, Markt	12 805	2 178	802	503	659	268	195	3 068	-
315	Münchsmünster	3 205	1 072	773	67	22	-	12	20	-
316	Pfaffenhofen/Ilm, Stadt	27 017	5 226	1 749	1 477	1 005	341	1 715	6 618	-
317	Reichertshausen	5 177	1 201	297	550	160	-	83	2 330	-
318	*Reichertshofen, Markt	8 462	285	-	-	104	-	48	2 446	-
319	Rohrbach	6 201	1 538	849	430	41	-	19	1 546	-
320	Scheyern	4 988	932	380	236	86	-	-	1 478	-
321	Schweitenkirchen	5 692	1 266	751	266	47	6	-	1 467	-
322	Vohburg a.d.Donau, Stadt	8 794	1 783	1 063	356	56	-	239	3 797	-
323	Wolnzach, Markt	11 942	2 107	1 021	694	154	61	111	2 655	-
324	Landkreis Rosenheim	267 832	58 601	25 835	14 757	13 101	15 427	4 790	44 096	3 829
325	Kreisverwaltung	267 832	12 117	7 353	970	7 234	9 610	991	12 193	3 829
326	Kreisangehörige Gemeinden davon mit	267 832	46 483	18 482	13 787	5 868	5 816	3 799	31 903	-
327	3000 und mehr Einwohnern	238 922	41 808	16 620	12 896	5 522	5 185	3 746	26 960	-
328	1000 b. u. 3000 Einwohnern	28 662	4 624	1 862	891	345	631	53	4 943	-

1) Ohne Verwaltungsgemeinschaften.- 2) Ohne Jugendhilfeverwaltung, Lastenausgleichsverwaltung und Versicherungsamt.- 3) Einschl. städtebauliche Planung, Städtebau-

und Gemeindeverbände nach Aufgabenbereichen
1 000 EUR -

Sicherung		Gesundheit, Sport, Erholung		Bau- und Wohnungswesen, Verkehr			Öffentliche Einrichtungen, Wirtschaftsförderung			Wirtsch. Unternehmen Allgem. Grund- und Sondervermögen	Aufgabenbereiche insgesamt	Lfd. Nr.
darunter:		insgesamt	darunter: Krankenhäuser	insgesamt	darunter:		insgesamt	darunter:				
Soziale Einrichtungen	Einrichtungen der Jugendhilfe				Bauverwaltung 3)	Straßen, Wege, Brücken		Öffentl. Einrichtungen	Hilfsbetriebe d. Verwalt.			
213	620	511	-	1 834	1 411	311	1 019	223	565	-	9 062	272
23	4 136	-	-	803	803	-	843	44	799	-	9 002	273
-	6 450	15	-	2 141	893	1 248	121	121	-	432	15 500	274
-	841	399	-	811	811	-	2 022	749	1 273	9	7 023	275
141	-	229	-	1 169	1 169	-	742	121	622	-	7 057	276
-	-	-	-	279	-	279	-	-	-	-	1 782	277
-	1 902	-	-	653	653	-	2 796	187	2 592	-	10 350	278
-	-	1 120	-	1 992	1 539	453	998	592	407	-	9 124	279
-	1 414	-	-	822	822	-	-	-	-	171	5 617	280
67	26	44	-	288	271	17	366	341	-	37	3 197	281
-	-	-	-	353	353	-	506	109	397	178	2 309	282
37	1 572	-	-	240	240	-	294	-	294	-	3 500	283
115	1 044	180	-	2 478	1 212	1 181	482	482	-	175	8 852	284
292	7	366	-	1 657	1 657	-	1 431	-	1 431	-	7 969	285
495	305	1 188	-	1 468	1 082	386	1 394	1 041	352	473	10 723	286
356	5 613	1 369	-	1 670	1 670	-	2 731	524	2 207	-	18 601	287
36	462	438	-	2 782	2 782	-	486	149	-	491	14 593	288
184	18 403	2 712	-	8 018	4 069	3 520	8 578	3 175	4 938	545	80 691	289
-	611	686	-	2 614	886	1 727	561	-	420	97	22 423	290
184	17 791	2 026	-	5 405	3 182	1 792	8 017	3 175	4 517	448	58 268	291
184	15 445	2 007	-	4 677	3 182	1 065	7 526	2 833	4 368	417	52 580	292
0	2 346	19	-	728	-	728	491	342	149	31	5 688	293
-	-	-	-	243	-	243	21	21	-	-	1 023	294
-	1 112	-	-	70	-	70	222	222	-	192	2 872	295
-	20	11	-	58	4	43	248	189	52	18	1 600	296
-	2 925	78	-	242	242	-	485	230	255	-	4 624	297
-	2 351	-	-	-	-	-	471	57	415	4	4 112	298
181	3 382	1 375	-	2 288	1 679	190	3 712	1 818	1 576	204	19 615	299
2	1 176	147	-	88	21	67	68	9	59	-	2 351	300
-	1 973	-	-	625	307	318	63	63	-	0	3 723	301
-	216	394	-	929	929	-	2 127	116	2 011	-	8 940	302
1	2 289	3	-	134	-	134	109	109	-	-	3 719	303
140	36 654	2 098	-	11 598	6 666	4 765	7 367	3 369	3 581	1 310	107 647	304
-	-	817	-	3 956	2 764	1 134	271	-	-	-	25 039	305
140	36 654	1 281	-	7 642	3 902	3 631	7 096	3 369	3 581	1 310	82 609	306
139	33 916	1 210	-	7 577	3 901	3 566	6 748	3 217	3 385	1 239	78 743	307
2	2 738	71	-	65	0	65	348	152	196	71	3 866	308
-	1 554	56	-	233	233	-	447	53	395	111	3 551	309
22	3 818	143	-	1 021	-	1 021	366	366	-	-	6 163	310
-	1 609	-	-	206	-	206	49	49	0	-	2 896	311
-	-	-	-	707	311	396	188	188	-	-	1 877	312
-	1 626	-	-	255	-	255	41	41	-	70	2 928	313
-	3 068	40	-	1 714	677	1 038	677	677	-	319	9 119	314
-	20	-	-	401	-	401	204	204	-	-	1 731	315
114	6 503	8	-	2 288	2 288	-	134	134	-	78	17 412	316
-	2 330	6	-	120	120	-	576	69	507	170	4 646	317
1	2 445	23	-	3	3	-	771	198	573	61	3 741	318
-	1 546	123	-	-	-	-	359	107	252	1	3 627	319
-	1 478	11	-	448	260	187	229	113	116	189	3 372	320
-	1 467	-	-	-	-	-	638	244	393	-	3 424	321
2	3 795	533	-	171	0	62	387	328	28	2	6 967	322
-	2 655	269	-	9	9	-	1 683	447	1 122	238	7 288	323
223	31 679	4 301	-	26 425	13 675	12 355	33 299	15 664	13 497	3 791	203 830	324
-	-	1 539	-	7 344	3 827	3 517	9 123	8 507	-	8	60 159	325
223	31 679	2 762	-	19 081	9 848	8 838	24 176	7 158	13 497	3 783	143 671	326
193	26 767	2 644	-	17 080	9 336	7 368	22 352	6 334	12 860	3 334	128 631	327
30	4 913	118	-	1 917	512	1 386	1 825	824	637	449	14 904	328

förderung, Vermessung, Bauordnung.- *) Mitglied einer Verwaltungsgemeinschaft.

Tab. 2.20 Personalausgaben der Gemeinden 1)
- Beträge in

Lfd. Nr.	Gemeinden und Gemeindeverbände	Einwohner am 30.6. des Berichts- jahres	Allgemeine Verwaltung			Öffent- liche Sicher- heit und Ordnung	Schulen	Wissen- schaft, Forschung Kultur- pflege	Soziale	
			insgesamt	darunter:					insgesamt	Allgemeine Sozialver- waltung 2)
				Haupt- verwaltung	Finanz- verwaltung					
329	unter 1000 Einwohnern Einzelergebnisse d. Gemeinden mit 3000 und mehr Einwohnern	248	52	-	-	1	-	-	-	-
330	Amerang	3 766	858	398	217	11	-	1	-	-
331	Aschau i.Chiemgau	5 762	1 218	426	416	101	62	15	1 233	-
332	Babensham	3 230	488	139	157	126	-	9	31	-
333	Bad Aibling, Stadt	19 625	3 297	1 522	853	480	362	364	1 187	-
334	Bernau a.Chiemsee	7 163	1 592	658	302	204	94	23	714	-
335	Brannenburg	6 949	1 104	320	353	79	25	185	2	-
336	Bruckmühl, Markt	17 015	3 084	1 084	1 476	523	895	311	1 390	-
337	Edling	4 696	857	351	314	11	-	-	1 087	-
338	Eiselfing	3 257	642	218	227	18	-	-	27	-
339	Bad Endorf, Markt	8 565	1 233	328	487	388	19	-	106	-
340	Bad Feilnbach	8 398	2 260	1 477	384	32	233	89	1 607	-
341	Feldkirchen-Westerham	11 206	1 762	1 001	420	174	34	669	3 460	-
342	Flintsbach a.Inn	3 081	725	266	232	17	169	3	1 255	-
343	Frasdorf	3 109	772	252	179	14	228	-	6	-
344	Großkarolinenfeld	7 435	1 157	485	200	120	304	-	1 345	-
345	Schechen	5 306	1 147	752	164	5	234	-	1 233	-
346	Kiefersfelden	6 860	1 028	343	308	77	156	-	2 505	-
347	Kolbermoor, Stadt	19 153	2 482	873	1 067	703	244	1 248	26	-
348	Neubeuern, Markt	4 342	841	267	291	116	123	- 0	949	-
349	Oberaudorf	5 340	1 081	217	356	165	168	11	1 221	-
350	*Pfaffing	4 258	227	-	-	11	42	8	21	-
351	Prien a.Chiemsee, Markt	11 222	1 947	669	614	537	38	47	149	-
352	Raubling	11 748	2 511	1 033	1 012	241	414	124	699	-
353	Riedering	5 608	892	449	213	20	42	5	-	-
354	Rimsting	4 068	938	448	202	94	- 0	7	2 544	-
355	Rohrdorf	5 964	1 078	319	241	235	127	4	-	-
356	*Rott a.Inn	4 221	270	24	-	13	-	-	1 058	-
357	Soyen	3 000	674	455	20	10	82	-	8	-
358	Stephanskirchen	10 835	1 493	489	523	326	196	29	35	-
359	Tuntenhausen	7 494	890	357	289	230	158	-	866	-
360	Vogtareuth	3 236	624	257	172	72	293	-	115	-
361	Wasserburg a.Inn, Stadt	13 010	2 639	744	1 206	372	444	595	2 083	-
362	Landkreis Starnberg	139 156	38 791	18 716	6 397	10 835	2 496	4 799	28 839	2 918
363	Kreisverwaltung	139 156	12 075	4 141	961	5 693	586	411	11 018	2 918
364	Kreisangehörige Gemeinden davon mit	139 156	26 716	14 575	5 436	5 142	1 910	4 388	17 820	-
365	3000 und mehr Einwohnern Einzelergebnisse d. Gemeinden mit 3000 und mehr Einwohnern	139 156	26 716	14 575	5 436	5 142	1 910	4 388	17 820	-
366	Berg (LK Starnberg)	8 349	3 469	3 463	-	23	0	-	-	-
367	Andechs	3 856	901	486	178	128	56	-	20	-
368	Feldafing	4 357	1 460	1 460	-	301	23	91	-	-
369	Gauting	21 436	4 044	2 048	942	688	680	464	240	-
370	Gilching	19 321	2 762	738	757	683	5	328	6 291	-
371	Herrsching a.Ammersee	11 081	1 591	1 585	-	696	71	329	1 041	-
372	Inning a.Ammersee	4 850	770	347	278	249	69	-	227	-
373	Krailling	7 895	1 526	675	474	184	170	279	13	-
374	Seefeld	7 723	1 303	557	399	213	241	-	1 833	-
375	Pöcking	5 672	1 463	636	477	58	72	104	1 048	-
376	Starnberg, Stadt	23 909	3 500	1 275	967	1 101	54	2 477	4 670	-
377	Tutzing	10 065	1 708	409	399	447	285	135	88	-
378	Weßling	5 533	1 205	522	349	275	182	40	2 344	-
379	Wörthsee	5 109	1 013	376	216	96	3	141	7	-
380	Landkreis Traunstein	181 314	40 337	17 459	7 781	10 322	6 959	7 496	28 864	2 866
381	Kreisverwaltung	181 314	8 343	5 159	654	5 569	1 349	549	9 923	2 866
382	Kreisangehörige Gemeinden davon mit	181 314	31 994	12 300	7 126	4 753	5 610	6 947	18 941	-
383	3000 und mehr Einwohnern	159 532	28 399	10 663	6 436	4 387	5 094	6 945	17 107	-
384	1000 b. u. 3000 Einwohnern Einzelergebnisse d. Gemeinden mit 3000 und mehr Einwohnern	21 782	3 595	1 636	690	366	516	1	1 835	-
385	Altenmarkt a.d.Alz	4 205	862	332	312	29	80	-	-	-

1) Ohne Verwaltungsgemeinschaften.- 2) Ohne Jugendhilfeverwaltung, Lastenausgleichsverwaltung und Versicherungsamt.- 3) Einschl. städtebauliche Planung, Städtebau-

und Gemeindeverbände nach Aufgabenbereichen
1 000 EUR -

Sicherung		Gesundheit, Sport, Erholung		Bau- und Wohnungswesen, Verkehr			Öffentliche Einrichtungen, Wirtschaftsförderung			Wirtsch. Unternehmen Allgem. Grund- und Sondervermögen	Aufgabenbereiche insgesamt	Lfd. Nr.
darunter:		insgesamt	darunter: Krankenhäuser	insgesamt	darunter:		insgesamt	darunter:				
Soziale Einrichtungen	Einrichtungen der Jugendhilfe				Bauverwaltung 3)	Straßen, Wege, Brücken		Öffentl. Einrichtungen	Hilfsbetriebe d. Verwalt.			
-	-	-	-	83	-	83	0	-	-	-	136	329
-	-	-	-	5	5	-	359	11	348	-	1 233	330
-	1 233	3	-	644	644	-	1 371	82	741	168	4 815	331
-	31	-	-	-	-	-	201	31	171	115	970	332
-	1 187	206	-	1 087	1 087	-	3 272	501	2 431	5	10 259	333
-	714	233	-	335	-	335	725	154	-	276	4 195	334
1	1	74	-	793	332	461	275	128	-	70	2 607	335
87	1 303	-	-	1 977	632	1 346	859	859	-	438	9 476	336
-	1 087	-	-	315	-	315	40	40	-	73	2 383	337
-	27	88	-	252	103	149	45	45	-	-	1 071	338
0	106	368	-	521	521	-	792	76	489	16	3 443	339
-	1 607	52	-	-	-	-	1 521	265	889	7	5 800	340
-	3 460	12	-	1 937	941	997	400	400	-	215	8 664	341
-	1 255	101	-	118	-	111	41	4	-	72	2 500	342
-	6	30	-	87	-	44	222	43	15	8	1 367	343
-	1 345	-	-	1 061	641	420	184	184	-	140	4 311	344
-	1 233	0	-	-	-	-	438	24	414	-	3 058	345
-	2 505	510	-	191	191	-	1 045	351	546	-	5 512	346
-	26	290	-	900	900	-	2 915	305	2 549	429	9 237	347
-	949	21	-	496	259	216	419	321	-	307	3 270	348
-	1 221	-	-	740	193	546	526	292	-	12	3 923	349
-	21	10	-	62	-	55	221	181	41	7	608	350
18	131	71	-	1 624	594	731	250	250	-	429	5 092	351
-	699	461	-	479	-	479	540	540	-	6	5 473	352
-	-	-	-	259	259	-	578	62	515	-	1 795	353
-	2 544	-	-	-	-	-	748	28	662	1	4 331	354
-	-	91	-	886	169	717	36	36	-	43	2 500	355
5	1 052	24	-	-	-	-	573	120	453	30	1 967	356
-	8	-	-	285	103	182	100	100	-	94	1 252	357
35	-	-	-	569	569	-	1 137	149	988	253	4 037	358
-	866	-	-	720	452	268	187	187	-	122	3 173	359
-	115	-	-	76	76	-	255	22	233	-	1 435	360
48	2 035	-	-	663	663	-	2 076	543	1 375	-	8 871	361
177	18 497	2 687	-	14 380	12 532	1 305	12 163	1 342	9 788	1 951	116 940	362
-	853	218	-	3 923	3 296	241	609	-	78	-	34 533	363
177	17 644	2 469	-	10 457	9 236	1 065	11 554	1 342	9 710	1 951	82 407	364
177	17 644	2 469	-	10 457	9 236	1 065	11 554	1 342	9 710	1 951	82 407	365
-	-	-	-	2	2	-	-	-	-	1	3 496	366
20	-	-	-	-	-	-	331	-	331	-	1 436	367
-	-	7	-	-	-	-	64	64	-	-	1 946	368
90	149	19	-	1 214	1 214	-	2 314	305	1 909	30	9 693	369
27	6 264	117	-	991	991	-	1 368	79	1 289	393	12 939	370
-	1 041	-	-	618	618	-	50	50	-	958	5 354	371
-	227	18	-	1 039	682	308	9	9	-	18	2 400	372
-	13	284	-	495	495	-	699	85	614	-	3 648	373
33	1 800	50	-	1 132	520	612	16	16	-	4	4 792	374
-	1 048	239	-	658	658	-	652	157	495	19	4 313	375
-	4 670	1 384	-	2 568	2 568	-	4 609	367	3 841	-	20 361	376
-	88	352	-	996	743	146	790	199	591	381	5 182	377
-	2 344	-	-	446	446	-	245	-	245	147	4 883	378
7	-	-	-	299	299	-	407	11	396	-	1 965	379
561	18 848	8 282	4 097	14 514	9 587	4 628	25 553	5 195	17 201	3 198	145 524	380
242	226	1 447	-	5 496	2 733	2 671	1 178	609	-	85	33 939	381
319	18 622	6 835	4 097	9 017	6 854	1 956	24 375	4 587	17 201	3 113	111 586	382
286	16 820	6 796	4 097	8 923	6 759	1 956	21 786	4 148	15 083	2 132	101 568	383
33	1 802	39	-	95	95	-	2 590	439	2 118	982	10 018	384
-	-	-	-	-	-	-	765	277	488	109	1 844	385

förderung, Vermessung, Bauordnung.- *) Mitglied einer Verwaltungsgemeinschaft.

Tab. 2.20 Personalausgaben der Gemeinden 1)
- Beträge in

Lfd. Nr.	Gemeinden und Gemeindeverbände	Einwohner am 30.6. des Berichts- jahres	Allgemeine Verwaltung			Öffent- liche Sicher- heit und Ordnung	Schulen	Wissen- schaft, Forschung Kultur- pflege	Soziale	
			insgesamt	darunter:					insgesamt	Allgemeine Sozialver- waltung 2)
				Haupt- verwaltung	Finanz- verwaltung					
386	*Bergen (LK Traunstein)	4 975	258	-	-	26	210	40	889	-
387	Chieming	5 071	1 247	626	311	137	-	-	707	-
388	Fridolfing	4 502	1 445	891	217	61	339	-	1 231	-
389	Grabenstätt	4 467	894	357	210	136	188	-	699	-
390	Grassau, Markt	7 284	1 043	419	220	160	209	1 474	35	-
391	Inzell	4 976	842	319	220	116	57	689	52	-
392	Kirchanschöring	3 344	817	427	145	14	126	9	247	-
393	*Marquartstein	3 367	194	-	-	7	42	3	47	-
394	*Obing	4 546	186	-	-	95	204	-	1	-
395	Palling	3 606	901	548	218	18	104	-	-	-
396	Ruhpolding	7 198	1 323	410	455	161	134	-	150	-
397	Schnaitsee	3 819	744	232	267	70	49	-	109	-
398	Seeon-Seebruck	4 581	827	391	192	70	73	85	680	-
399	Siegsdorf	8 567	1 404	210	361	301	441	566	739	-
400	Surberg	3 377	549	222	121	118	189	-	1 145	-
401	Tacherting	5 775	882	383	240	86	186	34	19	-
402	Tittmoning, Stadt	5 920	1 720	1 028	321	24	385	38	1 891	-
403	Traunreut, Stadt	21 103	3 563	879	851	877	403	1 921	3 841	-
404	Traunstein, Große Kreisstadt	21 377	4 936	1 148	1 043	1 174	737	1 423	1 645	-
405	Trostberg, Stadt	11 481	1 701	380	529	408	152	595	1 640	-
406	Übersee	5 103	1 251	1 251	-	152	278	-	761	-
407	Unterwössen	3 684	563	207	203	72	148	5	-	-
408	*Waging a.See, Markt	7 204	245	4	1	75	361	62	579	-
409	Landkreis Weilheim-Schongau	138 818	27 751	7 389	6 169	11 571	3 236	5 156	29 042	1 960
410	Kreisverwaltung	138 818	9 245	1 990	1 406	7 718	1 348	61	7 124	1 960
411	Kreisangehörige Gemeinden davon mit	138 818	18 505	5 399	4 763	3 854	1 888	5 095	21 919	-
412	3000 und mehr Einwohnern	94 935	13 650	4 166	4 104	3 370	1 288	4 990	12 702	-
413	1000 b. u. 3000 Einwohnern	41 926	4 696	1 215	659	474	599	105	9 063	-
414	unter 1000 Einwohnern	1 957	160	19	-	10	-	-	154	-
	Einzelergebnisse d. Gemeinden mit 3000 und mehr Einwohnern									
415	*Altenstadt	3 306	168	2	-	18	59	-	47	-
416	Hohenpeißenberg	3 882	583	129	175	99	149	0	21	-
417	Peißenberg, Markt	12 842	1 550	268	521	600	187	348	94	-
418	Peiting, Markt	11 782	1 688	562	492	324	282	81	2 745	-
419	Penzberg, Stadt	16 785	2 518	771	1 072	1 044	166	2 106	1 517	-
420	Polling (LK Weilheim-Schongau)	3 636	829	435	133	90	166	-	1 021	-
421	Schongau, Stadt	12 662	1 903	653	647	374	164	127	2 249	-
422	*Seeshaupt	3 308	183	0	-	10	-	26	1 542	-
423	Weilheim i.OB, Stadt	23 319	3 240	779	893	791	89	2 301	2 115	-
424	Wielenbach	3 413	988	567	170	20	27	0	1 352	-
Reg.Bez. Niederbayern										
1	Bezirksverwaltung	1 276 825	4 977	2 007	974	-	13 344	650	13 816	13 068
2	Kreisfreie Städte	178 655	41 069	25 412	6 140	20 738	8 050	13 995	37 197	5 750
3	Landshut	75 091	15 190	5 574	3 619	8 863	2 727	4 788	17 214	2 361
4	Passau	54 057	11 232	5 290	2 521	7 446	3 774	4 641	9 393	2 229
5	Straubing	49 507	14 647	14 548	-	4 430	1 548	4 566	10 590	1 160
6	Landkreise und ihre Gemeinden	1 098 170	230 320	110 986	45 038	52 715	50 759	26 723	232 049	13 088
7	Kreisverwaltungen	1 098 170	60 713	35 206	7 257	33 716	22 200	9 794	60 178	13 088
8	Kreisangehörige Gemeinden	1 098 170	169 607	75 780	37 781	18 999	28 559	16 930	171 871	-
9	Reg.Bez. Niederbayern zusammen	1 276 825	276 366	138 405	52 152	73 454	72 153	41 369	283 063	31 906
10	Landkreis Deggendorf	122 585	25 734	11 748	5 355	7 238	9 291	3 442	16 880	1 395
11	Kreisverwaltung	122 585	5 442	2 808	645	4 183	6 255	749	7 847	1 395
12	Kreisangehörige Gemeinden	122 585	20 292	8 941	4 710	3 055	3 036	2 693	9 032	-

1) Ohne Verwaltungsgemeinschaften.- 2) Ohne Jugendhilfeverwaltung, Lastenausgleichsverwaltung und Versicherungsamt.- 3) Einschl. städtebauliche Planung, Städtebau-

und Gemeindeverbände nach Aufgabenbereichen
1 000 EUR -

Sicherung		Gesundheit, Sport, Erholung		Bau- und Wohnungswesen, Verkehr			Öffentliche Einrichtungen, Wirtschaftsförderung			Wirtsch. Unternehmen Allgem. Grund- und Sondervermögen	Aufgabenbereiche insgesamt	Lfd. Nr.
darunter:		insgesamt	darunter: Krankenhäuser	insgesamt	darunter:		insgesamt	darunter:				
Soziale Einrichtungen	Einrichtungen der Jugendhilfe				Bauverwaltung 3)	Straßen, Wege, Brücken		Öffentl. Einrichtungen	Hilfsbetriebe d. Verwalt.			
-	889	55	-	0	0	-	1 068	284	589	219	2 766	386
2	705	-	-	-	-	-	635	6	408	-	2 726	387
46	1 185	4 097	4 097	2	2	-	496	37	378	35	7 707	388
-	699	-	-	209	209	-	457	39	336	5	2 587	389
-	35	0	-	297	109	187	1 087	47	676	15	4 318	390
-	52	958	-	143	143	-	630	185	422	159	3 646	391
48	199	52	-	171	171	-	362	52	309	11	1 809	392
47	-	-	-	-	-	-	528	-	528	225	1 046	393
-	1	67	-	2	2	-	341	54	287	-	895	394
-	-	37	-	-	-	-	266	25	240	-	1 326	395
-	150	-	-	663	663	-	1 578	296	1 041	396	4 406	396
16	93	17	-	145	145	-	363	25	338	10	1 507	397
78	602	129	-	466	291	135	468	129	45	326	3 125	398
-	739	296	-	549	547	2	1 553	154	1 251	44	5 894	399
-	1 145	27	-	40	0	40	261	11	250	-	2 329	400
-	19	-	-	336	336	-	708	183	525	118	2 369	401
-	1 891	33	-	1	-	1	746	3	586	-	4 836	402
41	3 800	-	-	1 364	1 364	-	2 958	232	2 726	17	14 945	403
-	1 645	963	-	3 387	1 749	1 591	2 571	1 276	1 010	405	17 241	404
-	1 640	61	-	642	642	-	2 335	553	1 781	40	7 573	405
-	761	-	-	206	206	-	176	0	-	-	2 824	406
-	-	4	-	182	182	-	434	158	272	-	1 408	407
8	571	0	-	120	-	-	1 001	119	597	-	2 442	408
131	21 787	2 887	-	10 396	7 038	3 211	12 633	1 751	9 655	1 363	104 035	409
-	-	1 293	-	2 922	2 173	642	962	365	-	4	30 677	410
131	21 787	1 594	-	7 474	4 865	2 569	11 670	1 386	9 655	1 359	73 358	411
41	12 662	1 463	-	5 523	4 774	721	9 637	1 024	8 169	871	53 494	412
91	8 972	131	-	1 893	90	1 790	1 836	362	1 304	486	19 282	413
-	154	-	-	58	-	58	197	-	182	2	581	414
27	20	46	-	227	-	227	9	9	-	7	582	415
3	18	-	-	615	121	494	119	119	-	64	1 649	416
-	94	100	-	765	765	-	1 672	105	1 566	16	5 331	417
-	2 745	395	-	795	795	-	2 112	296	1 605	233	8 654	418
-	1 517	325	-	1 172	1 172	-	3 025	175	2 750	98	11 971	419
-	1 021	-	-	28	-	-	234	13	221	2	2 369	420
-	2 249	597	-	740	740	-	1 399	210	1 056	255	7 809	421
-	1 542	-	-	-	-	-	626	2	624	-	2 387	422
-	2 115	-	-	1 179	1 179	-	94	94	-	196	10 006	423
10	1 341	-	-	2	2	-	348	1	347	-	2 737	424
-	748	6	-	592	592	-	886	-	-	376	34 648	1
574	15 316	12 862	564	33 012	19 553	9 849	11 488	4 200	3 685	3 428	181 840	2
379	7 066	6 094	564	16 445	12 029	2 793	6 824	1 901	3 685	2	78 147	3
72	3 037	2 857	-	10 144	3 883	5 151	3 471	2 011	-	1 562	54 520	4
122	5 213	3 912	-	6 424	3 640	1 905	1 192	288	-	1 864	49 174	5
1 757	171 759	29 302	209	128 474	43 411	82 661	97 664	27 737	56 320	15 145	863 151	6
1 186	459	10 422	205	41 306	17 484	22 388	10 099	1 963	938	179	248 606	7
571	171 300	18 881	4	87 168	25 927	60 273	87 565	25 774	55 383	14 966	614 545	8
2 331	187 824	42 171	773	162 078	63 556	92 510	110 038	31 937	60 005	18 949	1 079 640	9
74	8 958	3 138	-	14 059	5 375	8 498	12 144	2 906	7 678	775	92 700	10
-	-	262	-	3 530	1 872	1 555	977	146	165	59	29 305	11
74	8 958	2 875	-	10 528	3 503	6 943	11 167	2 759	7 513	716	63 395	12

förderung, Vermessung, Bauordnung.- *) Mitglied einer Verwaltungsgemeinschaft.

Tab. 2.20 Personalausgaben der Gemeinden 1)
- Beträge in

Lfd. Nr.	Gemeinden und Gemeindeverbände	Einwohner am 30.6. des Berichts- jahres	Allgemeine Verwaltung			Öffent- liche Sicher- heit und Ordnung	Schulen	Wissen- schaft, Forschung Kultur- pflege	Soziale	
			insgesamt	darunter:					insgesamt	Allgemeine Sozialver- waltung 2)
				Haupt- verwaltung	Finanz- verwaltung					
	davon mit									
13	3000 und mehr Einwohnern	96 290	16 950	7 761	4 156	2 852	2 734	2 669	8 479	-
14	1000 b. u. 3000 Einwohnern	25 350	3 265	1 174	554	201	295	24	553	-
15	unter 1000 Einwohnern	945	78	6	-	2	7	-	-	-
	Einzelergebnisse d. Gemeinden mit 3000 und mehr Einwohnern									
16	Bernried	4 765	809	297	181	16	157	16	1 185	-
17	Deggendorf, Große Kreisstadt	35 458	7 651	3 879	1 977	1 684	1 960	1 438	2 845	-
18	Hengersberg, Markt	8 019	1 301	769	231	25	-	44	-	-
19	Künzing	3 195	791	346	207	7	-	154	-	-
20	Metten, Markt	4 262	899	514	162	28	13	-	-	-
21	Offenberg	3 380	665	250	196	109	68	26	1 081	-
22	Osterhofen, Stadt	12 116	1 518	481	434	457	164	170	33	-
23	Plattling, Stadt	13 111	1 873	650	469	401	13	723	2 212	-
24	*Schöllnach, Markt	4 943	199	-	-	18	73	42	-	-
25	Stephansposching	3 236	528	176	162	84	114	1	1 123	-
26	Winzer, Markt	3 805	714	400	137	22	171	54	-	-
27	Landkreis Freyung-Grafenau	79 354	18 788	6 316	4 919	3 525	4 487	1 355	8 500	859
28	Kreisverwaltung	79 354	5 690	1 469	1 624	2 229	2 933	653	3 509	859
29	Kreisangehörige Gemeinden davon mit	79 354	13 098	4 847	3 296	1 296	1 554	702	4 991	-
30	3000 und mehr Einwohnern	49 744	8 311	3 158	2 340	1 123	1 186	697	3 232	-
31	1000 b. u. 3000 Einwohnern	27 182	4 587	1 687	956	164	369	5	1 748	-
32	unter 1000 Einwohnern	2 428	200	3	-	10	-	1	11	-
	Einzelergebnisse d. Gemeinden mit 3000 und mehr Einwohnern									
33	Freyung, Stadt	7 235	1 381	498	418	307	50	553	393	-
34	Grafenau, Stadt	8 183	1 330	542	464	346	135	57	2 498	-
35	Hohenau	3 297	735	328	174	7	92	-	-	-
36	Jandelsbrunn	3 336	738	290	237	58	139	-	2	-
37	Neureichenau	4 454	783	364	232	21	193	21	2	-
38	Röhrnbach, Markt	4 356	925	507	238	38	184	-	-	-
39	*Schönberg, Markt	3 863	240	7	-	18	-	0	316	-
40	Spiegelau	3 836	594	191	200	86	113	1	-	-
41	Waldkirchen, Stadt	11 184	1 585	430	375	240	280	65	21	-
42	Landkreis Kelheim	126 273	20 225	6 584	4 125	8 739	6 019	3 737	23 561	1 532
43	Kreisverwaltung	126 273	5 553	1 246	860	5 389	1 741	408	5 868	1 532
44	Kreisangehörige Gemeinden davon mit	126 273	14 672	5 338	3 265	3 350	4 278	3 328	17 693	-
45	3000 und mehr Einwohnern	104 516	13 288	5 007	3 116	3 273	3 571	3 278	11 320	-
46	1000 b. u. 3000 Einwohnern	20 809	1 312	323	149	74	707	50	6 192	-
47	unter 1000 Einwohnern	948	72	8	-	2	-	-	181	-
	Einzelergebnisse d. Gemeinden mit 3000 und mehr Einwohnern									
48	Abensberg, Stadt	14 652	1 806	322	450	503	177	544	2 968	-
49	Bad Abbach, Markt	12 714	1 788	889	303	97	1 127	135	56	-
50	*Ihrlerstein	4 330	259	5	-	18	10	28	29	-
51	Kelheim, Stadt	17 120	2 514	622	582	989	510	776	113	-
52	*Langquaid, Markt	5 985	224	224	-	66	482	75	2 427	-
53	Mainburg, Stadt	15 490	2 431	1 228	616	542	341	666	2 602	-
54	Neustadt a.d.Donau, Stadt	14 894	1 947	904	501	582	631	899	171	-
55	Riedenburg, Stadt	6 231	1 169	529	426	313	204	46	82	-
56	Rohr i.NB, Markt	3 314	699	281	237	112	87	-	1 097	-
57	*Saal a.d.Donau	5 667	255	-	-	35	-	107	1 036	-
58	*Siegenburg, Markt	4 119	196	4	-	16	-	2	738	-
59	Landkreis Landshut	165 107	30 621	14 721	5 805	5 398	8 384	5 292	62 591	2 480
60	Kreisverwaltung	165 107	6 784	3 412	991	3 443	3 565	523	7 338	2 480
61	Kreisangehörige Gemeinden davon mit	165 107	23 837	11 309	4 815	1 955	4 819	4 769	55 253	-
62	3000 und mehr Einwohnern	140 037	21 816	10 887	4 682	1 896	4 468	4 746	49 590	-
63	1000 b. u. 3000 Einwohnern	23 357	1 894	419	133	55	351	23	5 659	-
64	unter 1000 Einwohnern	1 713	126	3	-	4	-	-	4	-
	Einzelergebnisse d. Gemeinden mit 3000 und mehr Einwohnern									

1) Ohne Verwaltungsgemeinschaften.- 2) Ohne Jugendhilfeverwaltung, Lastenausgleichsverwaltung und Versicherungsamt.- 3) Einschl. städtebauliche Planung, Städtebau-

und Gemeindeverbände nach Aufgabenbereichen
1 000 EUR -

Sicherung		Gesundheit, Sport, Erholung		Bau- und Wohnungswesen, Verkehr			Öffentliche Einrichtungen, Wirtschaftsförderung			Wirtsch. Unternehmen Allgem. Grund- und Sondervermögen	Aufgabenbereiche insgesamt	Lfd. Nr.
darunter:		insgesamt	darunter: Krankenhäuser	insgesamt	darunter:		insgesamt	darunter:				
Soziale Einrichtungen	Einrichtungen der Jugendhilfe				Bauverwaltung 3)	Straßen, Wege, Brücken		Öffentl. Einrichtungen	Hilfsbetriebe d. Verwalt.			
74	8 405	2 802	-	8 052	3 417	4 552	10 053	2 365	6 880	369	54 958	13
-	553	74	-	2 392	85	2 307	1 114	394	633	347	8 265	14
-	-	-	-	84	-	84	-	-	-	-	171	15
-	1 185	11	-	764	159	606	157	59	-	68	3 183	16
74	2 771	2 149	-	2 666	2 290	325	5 474	1 611	3 267	0	25 867	17
-	-	-	-	1 029	1	1 028	3	3	-	-	2 402	18
-	-	47	-	373	-	373	103	103	-	91	1 566	19
-	-	69	-	373	-	373	34	34	-	-	1 416	20
-	1 081	-	-	459	-	459	17	17	-	-	2 426	21
-	33	408	-	270	238	-	1 603	47	1 512	5	4 628	22
-	2 212	4	-	667	667	-	1 903	110	1 721	19	7 816	23
-	-	113	-	998	-	998	68	68	-	-	1 512	24
-	1 123	-	-	63	63	-	523	143	380	29	2 465	25
-	-	-	-	391	-	391	168	168	-	158	1 678	26
98	4 950	1 198	-	11 826	2 955	8 615	8 776	2 226	4 346	1 874	60 330	27
58	-	567	-	3 191	1 482	1 662	1 037	-	72	13	19 822	28
40	4 950	631	-	8 635	1 473	6 953	7 740	2 226	4 274	1 861	40 508	29
-	3 232	615	-	5 191	1 221	3 760	5 554	1 265	3 403	1 053	26 961	30
40	1 707	16	-	3 070	252	2 819	2 094	918	871	738	12 789	31
-	11	-	-	374	-	374	92	42	-	70	758	32
-	393	262	-	239	239	-	1 554	216	1 099	214	4 953	33
-	2 498	10	-	1 831	293	1 500	645	358	-	285	7 136	34
-	-	-	-	399	-	295	103	91	-	72	1 409	35
-	2	4	-	6	1	5	655	11	636	1	1 602	36
-	2	-	-	-	-	-	657	126	406	133	1 810	37
-	-	-	-	200	200	-	902	209	637	223	2 472	38
-	316	230	-	537	-	537	219	195	-	14	1 576	39
-	-	-	-	101	101	-	631	-	625	112	1 637	40
-	21	108	-	1 878	388	1 424	189	60	-	-	4 366	41
285	17 468	2 516	-	11 328	5 754	5 460	13 449	3 194	7 416	2 498	92 072	42
60	-	1 238	-	3 906	1 823	2 011	2 435	1 009	336	10	26 549	43
225	17 468	1 279	-	7 422	3 932	3 449	11 014	2 185	7 080	2 488	65 523	44
225	11 095	1 128	-	6 446	3 932	2 473	10 357	1 796	6 860	2 128	54 788	45
-	6 192	151	-	924	-	924	649	382	220	360	10 420	46
-	181	-	-	52	-	52	8	8	-	-	315	47
94	2 874	128	-	758	653	73	1 110	96	725	82	8 078	48
-	56	331	-	2 257	610	1 647	626	447	-	367	6 785	49
29	-	6	-	-	-	-	471	27	444	7	827	50
20	93	175	-	1 037	1 037	-	2 633	285	2 144	278	9 025	51
74	2 354	58	-	-	-	-	53	53	-	1 039	4 425	52
-	2 602	-	-	730	730	-	1 397	43	1 286	1	8 711	53
-	171	279	-	955	657	289	1 909	420	792	193	7 567	54
9	73	11	-	151	128	23	1 049	273	578	155	3 181	55
-	1 097	46	-	362	116	246	45	45	0	-	2 450	56
-	1 036	1	-	-	-	-	885	0	884	5	2 323	57
-	738	93	-	194	-	194	179	106	7	-	1 417	58
34	55 218	2 303	-	17 324	7 247	10 031	10 217	4 268	5 263	874	143 004	59
-	-	1 270	-	5 966	3 290	2 676	1 383	703	-	20	30 292	60
34	55 218	1 033	-	11 359	3 957	7 355	8 834	3 565	5 263	854	112 712	61
34	49 556	1 003	-	9 401	3 957	5 397	8 025	3 187	4 832	813	101 760	62
-	5 659	29	-	1 806	-	1 806	791	360	430	8	10 615	63
-	4	-	-	152	-	152	18	18	-	34	337	64

förderung, Vermessung, Bauordnung.- *) Mitglied einer Verwaltungsgemeinschaft.

Tab. 2.20 Personalausgaben der Gemeinden 1)
- Beträge in

Lfd. Nr.	Gemeinden und Gemeindeverbände	Einwohner am 30.6. des Berichts- jahres	Allgemeine Verwaltung			Öffent- liche Sicher- heit und Ordnung	Schulen	Wissen- schaft, Forschung Kultur- pflege	Soziale	
			insgesamt	darunter:					insgesamt	Allgemeine Sozialver- waltung 2)
				Haupt- verwaltung	Finanz- verwaltung					
65	Adlkofen	4 493	923	708	-	13	207	45	1 533	-
66	Altdorf	11 340	1 908	753	598	35	326	759	41	-
67	Bodenkirchen	5 397	1 040	677	137	36	250	-	1 662	-
68	Buch a.Erlbach	4 167	895	488	137	7	41	29	2 486	-
69	Eching (LK Landshut)	4 244	1 084	480	257	6	42	-	3 458	-
70	Ergolding, Markt	13 353	1 805	516	683	387	510	684	5 553	-
71	*Ergolsbach, Markt	8 765	239	-	-	10	-	1	3 648	-
72	Essenbach, Markt	12 356	1 656	1 639	-	417	781	1 235	5 927	-
73	*Furth	3 633	206	14	-	7	26	-	- 1	-
74	Geisenhausen, Markt	7 424	1 224	438	383	106	56	26	1 793	-
75	Hohenhann	4 317	802	463	154	36	389	-	1 589	-
76	Kumhausen	5 714	1 043	365	247	12	337	1	2 109	-
77	Neufahrn i.NB	4 496	1 130	736	178	29	346	27	1 808	-
78	Niederaichbach	4 239	927	524	172	7	-	-	2 195	-
79	Pfeffenhausen, Markt	5 246	1 210	619	241	110	4	5	977	-
80	Rottenburg/Laaberg, Stadt	8 608	1 082	323	364	124	247	956	2 824	-
81	Tiefenbach (LK Landshut)	4 068	1 016	558	215	12	52	-	1 059	-
82	*Velden, Markt	6 613	255	7	-	20	44	12	3 468	-
83	Vilsbiburg, Stadt	12 575	2 067	1 021	628	504	638	937	4 551	-
84	*Wörth a.d.Isar	3 274	116	3	-	4	-	28	524	-
85	Bruckberg (LK Landshut)	5 715	1 188	556	289	14	172	-	2 385	-
86	Landkreis Passau	197 301	44 912	27 875	7 764	7 144	5 765	4 390	24 021	1 719
87	Kreisverwaltung	197 301	11 421	11 413	-	4 479	2 133	3 984	10 208	1 719
88	Kreisangehörige Gemeinden davon mit	197 301	33 491	16 462	7 764	2 665	3 631	406	13 813	-
89	3000 und mehr Einwohnern	178 574	29 747	14 484	7 081	2 541	3 395	382	12 467	-
90	1000 b. u. 3000 Einwohnern	18 727	3 744	1 978	683	124	237	24	1 346	-
Einzelergebnisse d. Gemeinden mit 3000 und mehr Einwohnern										
91	*Aidenbach, Markt	3 130	191	67	-	5	-	-	854	-
92	Aldersbach	4 403	1 036	669	137	19	-	-	13	-
93	Bad Füssing	8 183	1 964	1 016	585	56	-	8	1	-
94	Bühlberg	4 261	932	931	-	13	142	2	-	-
95	Eging a.See, Markt	4 341	815	361	217	8	-	-	-	-
96	Fürstenstein	3 576	928	573	169	9	-	23	13	-
97	Fürstenzell, Markt	8 553	1 804	1 042	434	92	14	20	21	-
98	Bad Griesbach i.R., Stadt	9 289	1 297	295	535	139	-	-	5	-
99	Hauzenberg, Stadt	11 768	1 410	431	535	454	330	37	-	-
100	Hofkirchen, Markt	3 755	712	139	227	65	86	10	-	-
101	Hutthurm, Markt	6 367	1 177	460	346	29	-	1	-	-
102	Neuburg a.Inn	4 429	862	390	254	19	61	0	-	-
103	Neuhaus a.Inn	3 649	925	454	300	3	-	-	31	-
104	Neukirchen vorm Wald	3 041	638	330	101	4	-	9	17	-
105	Oberzell, Markt	3 839	811	426	143	24	41	22	2	-
106	Ortenburg, Markt	7 464	1 468	760	443	17	-	124	20	-
107	Pocking, Stadt	16 443	1 649	570	573	467	739	24	4 251	-
108	*Rotthalmünster, Markt	4 972	219	-	-	21	-	0	1 390	-
109	Ruderting	3 142	522	121	107	88	111	-	15	-
110	Ruhstorf a.d.Rott, Markt	7 072	887	341	195	74	-	19	246	-
111	Salzweg	6 767	1 359	752	308	38	502	4	-	-
112	Thyrnau	4 250	945	536	196	12	97	-	-	-
113	Tiefenbach (LK Passau)	6 854	1 438	987	146	14	296	11	38	-
114	*Tittling, Markt	4 267	283	38	-	25	-	-	-	-
115	Untergriesbach, Markt	6 079	1 118	534	290	15	-	-	-	-
116	Vilshofen, Stadt	18 080	2 265	903	592	766	626	57	5 540	-
117	Wegscheid, Markt	5 557	1 306	988	57	47	268	2	10	-
118	Windorf, Markt	5 043	785	369	192	18	82	8	-	-
119	Landkreis Regen	77 959	20 348	8 456	5 266	4 358	2 513	474	12 943	917
120	Kreisverwaltung	77 959	5 303	2 326	1 300	2 524	854	19	4 817	917
121	Kreisangehörige Gemeinden davon mit	77 959	15 046	6 130	3 966	1 834	1 659	454	8 125	-
122	3000 und mehr Einwohnern	43 068	7 630	2 930	2 301	1 444	1 109	422	1 946	-
123	1000 b. u. 3000 Einwohnern	32 903	6 926	2 987	1 596	380	551	32	5 731	-
124	unter 1000 Einwohnern	1 988	490	213	68	10	-	-	449	-
Einzelergebnisse d. Gemeinden										

1) Ohne Verwaltungsgemeinschaften.- 2) Ohne Jugendhilfeverwaltung, Lastenausgleichsverwaltung und Versicherungsamt.- 3) Einschl. städtebauliche Planung, Städtebau-

und Gemeindeverbände nach Aufgabenbereichen
1 000 EUR -

Sicherung		Gesundheit, Sport, Erholung		Bau- und Wohnungswesen, Verkehr			Öffentliche Einrichtungen, Wirtschaftsförderung			Wirtsch. Unternehmen Allgem. Grund- und Sondervermögen	Aufgabenbereiche insgesamt	Lfd. Nr.
darunter:		insgesamt	darunter: Krankenhäuser	insgesamt	darunter:		insgesamt	darunter:				
Soziale Einrichtungen	Einrichtungen der Jugendhilfe				Bauverwaltung 3)	Straßen, Wege, Brücken		Öffentl. Einrichtungen	Hilfsbetriebe d. Verwalt.			
-	1 533	1	-	2	2	-	298	53	245	-	3 023	65
-	41	143	-	461	461	-	663	76	588	15	4 350	66
2	1 659	8	-	290	-	290	201	201	-	1	3 488	67
4	2 482	4	-	258	166	90	176	176	-	178	4 074	68
2	3 456	-	-	200	200	-	415	100	314	-	5 205	69
-	5 553	-	-	616	616	-	1 311	169	1 142	-	10 868	70
-	3 648	35	-	608	-	608	202	202	-	-	4 743	71
-	5 927	229	-	1 051	351	665	213	209	-	137	11 647	72
- 1	-	-	-	302	-	302	59	31	29	-	599	73
-	1 793	94	-	606	302	302	326	205	121	74	4 305	74
-	1 589	73	-	277	-	277	162	162	-	-	3 328	75
-	2 109	-	-	629	193	436	36	36	-	-	4 166	76
-	1 808	-	-	-	-	-	550	1	549	-	3 890	77
-	2 195	-	-	264	-	264	38	38	-	6	3 438	78
-	977	22	-	265	-	258	246	245	-	26	2 865	79
-	2 824	40	-	1 427	452	975	260	260	-	-	6 961	80
27	1 032	-	-	319	-	319	50	50	-	-	2 508	81
-	3 468	-	-	555	-	555	279	273	5	242	4 875	82
-	4 551	316	-	1 029	971	58	1 607	444	1 163	131	11 780	83
-	524	-	-	-	-	-	299	82	217	-	970	84
-	2 385	38	-	244	244	-	634	174	460	3	4 678	85
93	13 811	8 027	4	26 586	5 655	19 696	14 445	4 794	8 352	3 406	138 694	86
92	-	1 845	-	7 175	1 675	4 350	626	-	-	-	41 871	87
1	13 811	6 182	4	19 410	3 980	15 346	13 819	4 794	8 352	3 406	96 823	88
1	12 466	6 032	4	18 034	3 978	13 982	12 761	4 468	7 636	2 967	88 324	89
-	1 346	150	-	1 377	1	1 364	1 058	326	716	439	8 499	90
-	854	21	4	337	-	337	-	-	-	-	1 408	91
-	13	-	-	679	-	679	115	115	-	105	1 965	92
1	0	4 055	-	428	428	-	2 607	384	2 223	168	9 287	93
-	-	15	-	1	1	-	133	133	-	495	1 733	94
-	-	576	-	426	-	426	147	91	-	53	2 026	95
-	13	38	-	318	-	318	145	145	-	75	1 550	96
-	21	298	-	538	-	538	31	31	-	84	2 902	97
-	5	-	-	2 222	471	1 751	242	242	-	850	4 754	98
-	-	0	-	595	580	-	1 416	23	1 219	14	4 256	99
-	-	19	-	650	-	650	-	-	-	-	1 542	100
-	-	-	-	978	213	762	287	287	-	246	2 719	101
-	-	-	-	96	81	-	636	102	534	9	1 683	102
-	31	-	-	343	-	343	109	109	-	-	1 411	103
-	17	10	-	216	-	216	191	183	4	124	1 209	104
-	2	85	-	1 158	-	1 158	34	6	-	145	2 322	105
-	20	187	-	643	-	643	265	217	-	154	2 878	106
-	4 251	194	-	3 037	755	2 282	357	357	-	-	10 717	107
-	1 390	76	-	74	2	72	356	114	242	54	2 190	108
-	15	3	-	560	140	421	7	1	-	-	1 307	109
-	246	162	-	1 148	294	855	447	442	-	21	3 004	110
-	-	19	-	9	-	- 31	196	196	-	-	2 126	111
-	-	-	-	421	-	421	107	107	-	103	1 684	112
-	38	168	-	337	1	336	233	233	-	12	2 548	113
-	-	94	-	312	-	312	242	217	-	29	984	114
-	-	6	-	237	237	-	1 057	221	764	161	2 594	115
-	5 540	-	-	600	600	-	2 999	180	2 650	-	12 854	116
-	10	5	-	1 086	-	1 086	255	186	-	1	2 981	117
-	-	-	-	583	175	408	147	147	-	63	1 686	118
10	8 115	1 952	40	8 172	3 246	4 758	11 151	3 194	5 354	1 846	63 756	119
-	-	822	40	1 974	1 188	786	1 654	-	-	-	17 968	120
10	8 115	1 130	-	6 198	2 058	3 972	9 496	3 194	5 354	1 846	45 788	121
10	1 936	781	-	2 503	1 911	519	7 503	2 092	4 780	1 329	24 666	122
1	5 730	349	-	3 526	148	3 291	1 614	1 013	305	505	19 613	123
-	449	-	-	170	-	162	379	89	269	12	1 509	124

förderung, Vermessung, Bauordnung.- *) Mitglied einer Verwaltungsgemeinschaft.

Tab. 2.20 Personalausgaben der Gemeinden 1)
- Beträge in

Lfd. Nr.	Gemeinden und Gemeindeverbände	Einwohner am 30.6. des Berichts- jahres	Allgemeine Verwaltung			Öffent- liche Sicher- heit und Ordnung	Schulen	Wissen- schaft, Forschung Kultur- pflege	Soziale	
			insgesamt	darunter:					insgesamt	Allgemeine Sozialver- waltung 2)
				Haupt- verwaltung	Finanz- verwaltung					
	mit 3000 und mehr Einwohnern									
125	Bischofsmais	3 342	532	295	79	15	136	15	-	-
126	Bodenmais, Markt	3 568	696	252	214	22	44	8	-	-
127	Kirchberg i.Wald	4 509	657	379	52	159	128	-	2	-
128	Regen, Stadt	10 992	1 792	684	732	458	192	84	61	-
129	Rinchnach	3 110	698	328	169	12	-	3	-	-
130	Viechtach, Stadt	8 530	1 356	481	489	297	465	55	1 881	-
131	Zwiesel, Stadt	9 017	1 899	510	568	481	144	258	2	-
132	Landkreis Rottal-Inn	124 681	28 832	19 391	3 497	7 355	5 620	3 188	21 602	1 521
133	Kreisverwaltung	124 681	9 872	9 864	-	5 487	1 600	1 322	7 631	1 521
134	Kreisangehörige Gemeinden	124 681	18 960	9 527	3 497	1 867	4 020	1 866	13 971	-
	davon mit									
135	3000 und mehr Einwohnern	91 762	13 047	6 652	2 495	1 744	3 247	1 853	11 994	-
136	1000 b. u. 3000 Einwohnern	31 104	5 784	2 875	1 002	118	773	13	1 971	-
137	unter 1000 Einwohnern	1 815	129	-	-	5	-	-	5	-
	Einzelergebnisse d. Gemeinden									
	mit 3000 und mehr Einwohnern									
138	Arnstorf, Markt	7 593	1 040	493	259	135	529	69	1 131	-
139	*Bad Birnbach, Markt	5 946	246	3	-	13	-	405	-	-
140	Dietersburg	3 121	716	473	93	10	68	-	395	-
141	Eggenfelden, Stadt	14 413	2 491	1 214	568	72	607	618	2 580	-
142	*Falkenberg	3 934	136	1	-	13	241	-	1 689	-
143	Gangkofen, Markt	6 472	971	402	223	71	448	50	953	-
144	Hebertsfelden	3 761	601	335	106	6	95	4	-	-
145	Kirchdorf a.Inn	5 451	848	266	252	87	170	0	1 541	-
146	*Massing, Markt	4 185	205	-	-	14	-	42	771	-
147	Pfarrkirchen, Stadt	13 599	2 396	2 390	-	629	123	495	70	-
148	Simbach a.Inn, Stadt	10 409	1 668	392	578	373	371	161	118	-
149	*Tann, Markt	4 086	209	-	-	10	41	2	1 129	-
150	Triftern, Markt	5 288	984	493	201	215	315	1	1 607	-
151	Wurmannsquick, Markt	3 504	536	188	214	95	239	5	9	-
152	Landkreis Straubing-Bogen	104 032	20 060	7 497	3 066	4 018	4 433	1 950	34 067	1 027
153	Kreisverwaltung	104 032	5 717	957	737	2 866	1 678	1 492	6 877	1 027
154	Kreisangehörige Gemeinden	104 032	14 343	6 540	2 329	1 152	2 755	458	27 190	-
	davon mit									
155	3000 und mehr Einwohnern	60 334	9 618	4 672	1 904	1 002	1 942	404	13 934	-
156	1000 b. u. 3000 Einwohnern	42 530	4 615	1 868	425	147	813	53	13 256	-
157	unter 1000 Einwohnern	1 168	110	-	-	3	-	-	-	-
	Einzelergebnisse d. Gemeinden									
	mit 3000 und mehr Einwohnern									
158	*Aiterhofen	3 518	192	-	-	10	165	6	1 585	-
159	Bogen, Stadt	10 357	1 419	456	422	413	662	112	201	-
160	Geiselhöring, Stadt	7 029	1 072	365	323	176	182	49	2 080	-
161	*Hunderdorf	3 345	131	0	-	16	-	18	-	-
162	Kirchroth	3 879	832	420	191	18	36	-	1 186	-
163	Laberweinting	3 488	712	288	167	108	124	91	19	-
164	Leiblfing	4 361	836	831	-	74	74	87	1 630	-
165	Mallersdorf-Pfaffenberg, Markt	7 026	1 224	616	281	29	290	11	1 464	-
166	Oberschneiding	3 295	748	300	176	112	44	4	1 805	-
167	Parkstetten	3 340	963	660	107	11	5	-	1 080	-
168	Steinach	3 327	525	291	121	7	194	8	33	-
169	*Straßkirchen	3 488	175	-	-	15	-	0	1 459	-
170	Wiesenfelden	3 881	790	444	116	13	166	17	1 393	-
171	Landkreis Dingolfing-Landau	100 878	20 800	8 398	5 241	4 941	4 247	2 896	27 886	1 638
172	Kreisverwaltung	100 878	4 932	1 712	1 100	3 116	1 441	643	6 083	1 638
173	Kreisangehörige Gemeinden	100 878	15 868	6 687	4 141	1 825	2 806	2 253	21 803	-
	davon mit									
174	3000 und mehr Einwohnern	95 663	15 226	6 375	4 057	1 822	2 806	2 243	21 801	-
175	1000 b. u. 3000 Einwohnern	5 215	642	311	84	4	-	10	2	-
	Einzelergebnisse d. Gemeinden									
	mit 3000 und mehr Einwohnern									
176	Dingolfing, Stadt	20 786	3 177	1 540	856	604	866	1 590	3 020	-
177	Eichendorf, Markt	6 686	1 322	351	523	106	241	-	-	-
178	Frontenhausen, Markt	4 862	828	313	234	106	-	-	1 332	-

1) Ohne Verwaltungsgemeinschaften.- 2) Ohne Jugendhilfeverwaltung, Lastenausgleichsverwaltung und Versicherungsamt.- 3) Einschl. städtebauliche Planung, Städtebau-

und Gemeindeverbände nach Aufgabenbereichen
1 000 EUR -

Sicherung		Gesundheit, Sport, Erholung		Bau- und Wohnungswesen, Verkehr			Öffentliche Einrichtungen, Wirtschaftsförderung			Wirtsch. Unternehmen Allgem. Grund- und Sondervermögen	Aufgabenbereiche insgesamt	Lfd. Nr.
darunter:		insgesamt	darunter: Krankenhäuser	insgesamt	darunter:		insgesamt	darunter:				
Soziale Einrichtungen	Einrichtungen der Jugendhilfe				Bauverwaltung 3)	Straßen, Wege, Brücken		Öffentl. Einrichtungen	Hilfsbetriebe d. Verwalt.			
-	-	55	-	-	-	-	497	62	315	80	1 330	125
-	-	379	-	173	0	173	833	204	629	-	2 154	126
-	2	61	-	331	105	184	180	150	17	57	1 575	127
7	54	-	-	942	930	-	1 899	561	1 338	308	5 735	128
-	-	0	-	162	-	162	271	118	23	97	1 242	129
0	1 881	263	-	286	286	-	1 571	251	953	373	6 547	130
2	-	21	-	609	590	-	2 252	747	1 505	414	6 081	131
967	14 132	4 145	-	16 685	4 544	11 825	7 055	3 303	3 225	2 448	96 929	132
937	191	905	-	5 546	1 752	3 794	332	-	-	74	32 768	133
29	13 942	3 239	-	11 139	2 792	8 031	6 724	3 303	3 225	2 374	64 160	134
29	11 965	3 022	-	8 070	2 792	4 970	5 953	2 532	3 225	1 933	50 863	135
-	1 971	217	-	3 000	-	2 992	748	748	-	394	13 018	136
-	5	-	-	69	-	69	23	23	-	47	279	137
0	1 131	166	-	782	273	509	134	134	-	159	4 145	138
-	-	874	-	619	-	619	171	151	-	122	2 450	139
-	395	7	-	354	-	354	87	87	-	6	1 644	140
25	2 555	318	-	833	833	-	2 661	487	2 106	36	10 216	141
-	1 689	78	-	285	-	285	137	137	-	-	2 580	142
-	953	141	-	686	65	601	274	247	26	567	4 161	143
-	-	-	-	240	-	240	108	108	-	48	1 102	144
-	1 541	-	-	180	180	-	893	4	888	-	3 719	145
-	771	213	-	207	-	207	182	182	-	230	1 863	146
4	66	496	-	1 537	687	760	296	201	-	138	6 179	147
-	118	479	-	1 190	693	300	729	512	205	451	5 541	148
-	1 129	172	-	296	-	296	99	99	-	72	2 031	149
-	1 607	76	-	597	61	536	49	49	-	1	3 845	150
-	9	1	-	264	-	264	134	134	-	103	1 387	151
156	27 034	3 620	65	11 709	4 070	7 618	11 246	2 266	7 750	852	91 956	152
-	-	2 854	65	6 176	2 437	3 739	721	-	56	-	28 381	153
156	27 034	766	-	5 533	1 633	3 880	10 526	2 266	7 694	852	63 575	154
97	13 836	565	-	2 978	1 631	1 327	6 134	1 305	4 814	563	37 141	155
59	13 197	201	-	2 446	1	2 444	4 219	926	2 742	277	26 027	156
-	-	-	-	109	0	109	173	35	138	12	407	157
-	1 585	-	-	-	-	-	669	16	653	-	2 626	158
97	104	-	-	574	574	-	1 568	272	1 292	2	4 951	159
-	2 080	252	-	239	239	-	785	206	578	1	4 835	160
-	-	8	-	261	-	261	122	122	-	-	556	161
-	1 186	-	-	- 0	-	- 0	640	23	617	-	2 712	162
-	19	-	-	40	-	25	139	139	-	-	1 233	163
-	1 630	35	-	311	311	-	20	20	-	516	3 583	164
-	1 464	223	-	794	257	537	291	291	-	44	4 369	165
-	1 805	15	-	179	179	-	547	122	425	-	3 455	166
-	1 080	-	-	5	-	-	358	5	353	-	2 422	167
-	33	12	-	71	71	-	463	25	438	-	1 313	168
-	1 459	15	-	-	-	-	478	21	458	-	2 142	169
-	1 393	6	-	505	-	505	53	42	-	-	2 942	170
38	22 071	2 404	99	10 785	4 564	6 160	9 180	1 587	6 936	572	83 711	171
38	268	658	99	3 841	1 964	1 816	933	105	308	2	21 649	172
-	21 803	1 746	-	6 944	2 600	4 344	8 247	1 482	6 628	569	62 062	173
-	21 801	1 730	-	6 819	2 598	4 221	7 966	1 470	6 359	569	60 983	174
-	2	16	-	125	2	124	281	12	270	-	1 079	175
-	3 020	1 295	-	1 243	1 243	-	3 762	970	2 656	-	15 558	176
-	-	62	-	1 378	-	1 378	76	76	-	-	3 184	177
-	1 332	-	-	1	-	1	465	10	455	23	2 754	178

förderung, Vermessung, Bauordnung.- *) Mitglied einer Verwaltungsgemeinschaft.

Tab. 2.20 Personalausgaben der Gemeinden 1)
- Beträge in

Lfd. Nr.	Gemeinden und Gemeindeverbände	Einwohner am 30.6. des Berichts- jahres	Allgemeine Verwaltung			Öffent- liche Sicher- heit und Ordnung	Schulen	Wissen- schaft, Forschung Kultur- pflege	Soziale	
			insgesamt	darunter:					insgesamt	Allgemeine Sozialver- waltung 2)
				Haupt- verwaltung	Finanz- verwaltung					
179	Landau a.d.Isar, Stadt	14 216	1 969	890	443	350	57	525	2 585	-
180	Loiching	3 748	894	558	177	5	6	-	1 229	-
181	*Mamming	3 408	179	-	-	12	-	0	2 258	-
182	Marklkofen	3 892	870	301	218	82	-	-	2 433	-
183	Mengkofen	6 087	976	570	208	20	209	-	1 895	-
184	Moosthenning	5 118	827	250	232	171	132	24	1 798	-
185	Pilsting, Markt	7 167	1 026	196	371	116	578	94	914	-
186	Reisbach, Markt	7 927	1 199	518	371	168	465	1	2 855	-
187	Simbach, Markt	4 410	782	434	132	15	166	-	32	-
188	Wallersdorf, Markt	7 356	1 176	454	293	66	86	9	1 450	-
Reg.Bez. Oberpfalz										
1	Bezirksverwaltung	1 137 224	6 115	2 059	761	-	1 753	3 274	13 331	13 183
2	Kreisfreie Städte	244 117	69 890	20 780	13 587	42 557	55 804	17 111	71 561	10 152
3	Amberg	42 658	11 664	3 103	2 199	5 951	5 146	2 304	7 119	1 721
4	Regensburg	158 366	48 276	14 105	9 100	31 176	48 407	12 166	56 815	6 189
5	Weiden i.d.OPf.	43 093	9 951	3 572	2 288	5 430	2 251	2 641	7 628	2 242
6	Landkreise und ihre Gemeinden	893 107	182 090	73 880	37 887	41 319	34 663	20 104	140 457	13 436
7	Kreisverwaltungen	893 107	45 189	17 094	7 374	25 301	11 007	7 006	52 269	13 436
8	Kreisangehörige Gemeinden	893 107	136 901	56 786	30 514	16 018	23 656	13 098	88 188	-
9	Reg.Bez. Oberpfalz zusammen	1 137 224	258 094	96 719	52 235	83 876	92 220	40 488	225 350	36 771
10	Landkreis Amberg-Sulzbach	104 643	25 437	9 967	6 479	4 761	3 535	2 772	13 705	1 995
11	Kreisverwaltung	104 643	6 601	1 351	1 931	2 926	815	1 117	6 616	1 995
12	Kreisangehörige Gemeinden davon mit	104 643	18 836	8 616	4 548	1 836	2 720	1 655	7 088	-
13	3000 und mehr Einwohnern	71 532	12 565	6 078	3 250	1 626	2 281	1 604	4 764	-
14	1000 b. u. 3000 Einwohnern	32 240	6 219	2 538	1 299	206	439	52	2 316	-
15	unter 1000 Einwohnern	871	51	0	-	3	-	-	8	-
Einzelergebnisse d. Gemeinden mit 3000 und mehr Einwohnern										
16	Auerbach i.d.OPf., Stadt	9 056	1 386	651	273	89	276	32	1 510	-
17	Freudenberg	4 128	888	609	54	13	232	-	-	-
18	*Hahnbach, Markt	5 057	227	1	-	21	-	1	2	-
19	Hirschau, Stadt	5 674	1 447	626	402	70	216	2	1 765	-
20	Kümmersbruck	9 904	1 501	605	590	26	297	69	1	-
21	Poppenricht	3 368	964	608	138	6	217	-	-	-
22	Schnaittenbach, Stadt	4 275	1 095	558	251	22	65	-	714	-
23	Sulzbach-Rosenberg, Stadt	19 373	2 741	1 169	1 031	971	713	1 415	767	-
24	Ursensollen	3 809	707	257	203	222	-	60	1	-
25	Vilseck, Stadt	6 888	1 609	995	308	186	266	24	4	-
26	Landkreis Cham	130 506	26 598	16 306	3 675	6 782	4 033	3 988	21 288	908
27	Kreisverwaltung	130 506	7 176	7 167	-	4 326	1 050	2 470	8 380	908
28	Kreisangehörige Gemeinden davon mit	130 506	19 423	9 139	3 675	2 456	2 984	1 518	12 908	-
29	3000 und mehr Einwohnern	75 114	10 888	4 884	2 444	2 055	2 451	1 022	5 766	-
30	1000 b. u. 3000 Einwohnern	52 559	8 308	4 249	1 232	388	533	494	6 659	-
31	unter 1000 Einwohnern	2 833	227	7	-	13	-	2	483	-
Einzelergebnisse d. Gemeinden mit 3000 und mehr Einwohnern										
32	Cham, Stadt	17 489	2 393	667	798	690	606	539	2 518	-
33	Eschlkam, Markt	3 349	483	317	41	24	182	-	4	-
34	*Falkenstein, Markt	3 471	216	0	-	11	209	14	0	-
35	Furth im Wald, Stadt	8 998	1 665	649	350	340	38	186	286	-
36	Bad Kötzing, Stadt	7 474	1 202	392	440	101	398	13	9	-
37	Neukirchen b.Hl.Blut, Markt	3 718	750	433	94	12	32	59	-	-
38	Roding, Stadt	13 090	1 452	1 445	-	394	402	65	37	-
39	Rötz, Stadt	3 354	682	169	223	153	26	63	1	-
40	Traitsching	4 359	729	274	149	9	133	-	579	-
41	*Wald (LK Cham)	3 050	169	169	-	14	160	21	1 402	-

1) Ohne Verwaltungsgemeinschaften.- 2) Ohne Jugendhilfeverwaltung, Lastenausgleichsverwaltung und Versicherungsamt.- 3) Einschl. städtebauliche Planung, Städtebau-

und Gemeindeverbände nach Aufgabenbereichen
1 000 EUR -

Sicherung		Gesundheit, Sport, Erholung		Bau- und Wohnungswesen, Verkehr			Öffentliche Einrichtungen, Wirtschaftsförderung			Wirtsch. Unternehmen Allgem. Grund- und Sondervermögen	Aufgabenbereiche insgesamt	Lfd. Nr.
darunter:		insgesamt	darunter: Krankenhäuser	insgesamt	darunter:		insgesamt	darunter:				
Soziale Einrichtungen	Einrichtungen der Jugendhilfe				Bauverwaltung 3)	Straßen, Wege, Brücken		Öffentl. Einrichtungen	Hilfsbetriebe d. Verwalt.			
-	2 585	56	-	784	784	-	1 607	10	1 597	321	8 255	179
-	1 229	20	-	193	-	193	129	129	-	16	2 495	180
-	2 258	5	-	209	-	209	-	-	-	-	2 664	181
-	2 433	-	-	-	-	-	365	0	365	-	3 750	182
-	1 895	-	-	448	56	393	86	86	-	-	3 635	183
-	1 798	-	-	90	90	0	585	-	585	-	3 627	184
-	914	0	-	178	178	-	714	13	701	20	3 640	185
-	2 855	118	-	1 212	247	964	7	7	-	8	6 033	186
-	32	171	-	417	-	417	59	59	-	59	1 701	187
-	1 450	3	-	665	-	665	111	111	-	122	3 688	188
-	148	-	-	385	385	-	1 029	-	-	-	25 886	1
380	31 905	11 765	310	47 629	30 799	7 697	39 803	15 589	20 539	1 662	357 782	2
-	1 411	324	-	6 164	6 109	-	5 408	572	4 315	641	44 721	3
154	29 380	10 614	-	37 312	20 819	7 467	26 513	14 216	9 184	578	271 856	4
226	1 114	827	310	4 153	3 872	230	7 881	801	7 040	443	41 206	5
2 794	86 933	23 395	513	86 065	40 686	43 431	91 747	25 964	54 245	13 939	633 780	6
-	1 539	7 425	510	29 770	14 446	14 449	12 116	4 505	650	719	190 801	7
2 794	85 394	15 970	2	56 295	26 240	28 982	79 632	21 460	53 595	13 221	442 979	8
3 174	118 985	35 161	823	134 079	71 871	51 128	132 579	41 554	74 784	15 601	1 017 449	9
4	7 102	4 878	70	11 759	3 870	7 841	12 443	5 232	5 847	1 744	81 035	10
-	17	850	68	3 758	1 435	2 323	2 678	1 651	-	-	25 361	11
4	7 085	4 028	2	8 002	2 435	5 518	9 765	3 581	5 847	1 744	55 674	12
1	4 763	3 472	2	4 971	2 435	2 491	7 911	2 575	5 061	1 080	40 275	13
2	2 313	556	-	3 030	0	3 027	1 676	937	678	664	15 157	14
-	8	-	-	-	-	-	178	69	109	1	242	15
-	1 510	290	-	358	358	-	1 465	297	1 093	268	5 676	16
-	-	74	-	331	3	329	101	101	-	147	1 786	17
-	2	34	-	0	-	-	752	162	590	76	1 113	18
-	1 765	777	2	221	221	-	774	280	494	218	5 489	19
-	1	257	-	1 588	322	1 266	201	201	-	-	3 939	20
-	-	-	-	287	-	287	106	51	-	17	1 598	21
-	714	384	-	340	340	-	502	146	356	140	3 261	22
-	767	1 353	-	1 314	1 191	79	2 949	994	1 868	6	12 231	23
1	-	-	-	530	-	530	119	117	-	-	1 640	24
-	4	303	-	-	-	-	943	225	660	207	3 542	25
48	14 140	2 563	-	10 292	4 462	5 019	18 119	4 149	10 106	3 435	97 099	26
-	1 280	656	-	4 699	1 594	2 549	1 706	-	-	-	30 463	27
48	12 860	1 906	-	5 594	2 868	2 470	16 413	4 149	10 106	3 435	66 636	28
24	5 742	1 264	-	4 203	2 857	1 162	10 191	2 772	5 984	2 438	40 277	29
23	6 636	622	-	1 391	11	1 308	5 841	1 304	3 813	974	25 212	30
-	483	21	-	-	-	-	381	72	308	22	1 147	31
-	2 518	638	-	1 137	1 123	5	3 909	1 056	2 648	13	12 444	32
-	4	-	-	-	-	-	501	106	356	26	1 220	33
0	-	123	-	-	-	-	574	164	371	6	1 153	34
24	261	216	-	1 053	504	492	1 228	424	374	212	5 223	35
-	9	-	-	351	346	-	1 383	290	833	224	3 682	36
-	-	-	-	-	-	-	913	29	727	-	1 766	37
-	37	18	-	605	602	-	102	63	-	1 313	4 390	38
-	1	174	-	-	-	-	794	172	563	184	2 077	39
-	579	23	-	406	-	406	14	14	-	2	1 896	40
-	1 402	-	-	-	-	-	172	172	-	446	2 385	41

förderung, Vermessung, Bauordnung.- *) Mitglied einer Verwaltungsgemeinschaft.

Tab. 2.20 Personalausgaben der Gemeinden 1)
- Beträge in

Lfd. Nr.	Gemeinden und Gemeindeverbände	Einwohner am 30.6. des Berichts- jahres	Allgemeine Verwaltung			Öffent- liche Sicher- heit und Ordnung	Schulen	Wissen- schaft, Forschung Kultur- pflege	Soziale	
			insgesamt	darunter:					insgesamt	Allgemeine Sozialver- waltung 2)
				Haupt- verwaltung	Finanz- verwaltung					
42	Waldmünchen, Stadt	6 762	1 146	368	349	306	265	61	929	-
43	Landkreis Neumarkt i.d.OPf.	138 631	26 926	10 797	6 969	6 512	7 634	3 290	19 005	2 176
44	Kreisverwaltung	138 631	5 707	2 462	1 241	3 786	1 722	376	6 793	2 176
45	Kreisangehörige Gemeinden	138 631	21 219	8 336	5 728	2 726	5 912	2 915	12 212	-
	davon mit									
46	3000 und mehr Einwohnern	128 219	19 611	7 928	5 644	2 685	5 589	2 735	11 303	-
47	1000 b. u. 3000 Einwohnern	10 412	1 608	408	84	41	323	179	908	-
	Einzelergebnisse d. Gemeinden									
	mit 3000 und mehr Einwohnern									
48	Berching, Stadt	9 065	1 185	418	394	363	346	98	59	-
49	Berg b.Neumarkt/OPf.	8 142	1 225	550	358	28	742	7	17	-
50	Breitenbrunn, Markt	3 589	720	440	73	9	152	-	23	-
51	Deining	5 347	973	361	264	117	132	-	21	-
52	Dietfurt/Altmühl, Stadt	6 235	982	432	262	41	259	45	2 226	-
53	Freystadt, Stadt	9 306	1 363	724	287	183	495	22	4	-
54	Lauterhofen, Markt	3 771	682	330	134	95	318	11	0	-
55	Mühlhausen	5 212	799	336	208	23	82	50	1 731	-
56	Neumarkt i.d.OPf., Große Kreisstadt	41 089	6 180	2 076	2 233	1 514	1 592	2 171	724	-
57	Parsberg, Stadt	7 600	1 417	861	241	23	57	96	1 433	-
58	Postbauer-Heng	8 107	1 210	368	534	191	35	115	496	-
59	Pyrbaum, Markt	5 808	945	448	236	15	288	4	1 644	-
60	*Sengenthal	4 072	210	20	-	13	447	82	1 549	-
61	Seubersdorf i.d.OPf.	5 379	796	234	174	35	362	-	2	-
62	Velburg, Stadt	5 497	925	331	244	37	283	34	1 375	-
63	Landkreis Neustadt a.d.Waldnaab	96 220	20 415	6 712	4 050	4 337	3 015	859	11 461	2 353
64	Kreisverwaltung	96 220	5 705	1 261	889	3 447	827	107	6 819	2 353
65	Kreisangehörige Gemeinden	96 220	14 710	5 451	3 161	890	2 188	752	4 643	-
	davon mit									
66	3000 und mehr Einwohnern	52 773	9 085	3 547	2 226	676	1 131	381	3 425	-
67	1000 b. u. 3000 Einwohnern	41 719	5 485	1 897	935	209	1 057	370	862	-
68	unter 1000 Einwohnern	1 728	140	8	-	5	-	-	355	-
	Einzelergebnisse d. Gemeinden									
	mit 3000 und mehr Einwohnern									
69	Altenstadt/Waldnaab	4 702	1 459	741	446	12	52	2	2	-
70	*Eschenbach i.d.OPf., Stadt	4 523	232	2	-	11	-	61	1 291	-
71	Floß, Markt	3 439	1 073	325	388	18	115	116	-	-
72	Grafenwöhr, Stadt	6 672	1 070	382	277	221	221	52	-	-
73	*Kirchentumbach, Markt	3 237	215	-	-	11	24	-	-	-
74	Luhe-Wildenau, Markt	3 464	744	361	163	91	151	-	785	-
75	Neustadt/Waldnaab, Stadt	5 959	1 362	575	308	24	155	104	1 139	-
76	*Pressath, Stadt	4 253	305	68	-	23	-	12	-	-
77	Vohenstrauß, Stadt	7 662	1 443	830	345	139	108	14	166	-
78	*Weiherhammer	3 878	257	27	-	11	90	-	41	-
79	Windischeschenbach, Stadt	4 984	926	235	298	116	214	20	-	-
80	Landkreis Regensburg	199 031	37 823	17 227	7 306	7 251	6 002	2 865	39 940	3 096
81	Kreisverwaltung	199 031	8 453	2 791	1 785	4 594	1 554	401	13 740	3 096
82	Kreisangehörige Gemeinden	199 031	29 370	14 436	5 521	2 656	4 448	2 464	26 199	-
	davon mit									
83	3000 und mehr Einwohnern	165 614	26 052	13 185	5 447	2 559	4 108	2 418	24 058	-
84	1000 b. u. 3000 Einwohnern	32 590	3 243	1 249	74	95	340	36	2 140	-
85	unter 1000 Einwohnern	827	76	2	-	3	-	10	2	-
	Einzelergebnisse d. Gemeinden									
	mit 3000 und mehr Einwohnern									
86	*Alteglofsheim	3 336	107	14	-	7	52	-	-	-
87	Barbing	5 828	899	338	349	119	-	47	45	-
88	Beratzhausen, Markt	5 684	893	291	237	97	114	56	1 209	-
89	Bernhardswald	5 468	1 155	660	136	19	107	18	-	-
90	*Donaustauf, Markt	4 296	208	24	-	7	122	8	40	-
91	Hemau, Stadt	9 684	1 275	445	430	304	144	48	-	-
92	*Laaber, Markt	5 371	249	-	-	15	-	31	5	-
93	Lappersdorf, Markt	13 485	1 695	663	363	564	482	502	2 380	-
94	Mintraching	4 968	1 024	686	60	25	376	23	1 636	-
95	Neutraubling, Stadt	14 428	2 467	950	859	375	378	1 082	5 445	-
96	Nittendorf	9 388	1 757	1 171	272	18	260	137	201	-

1) Ohne Verwaltungsgemeinschaften.- 2) Ohne Jugendhilfeverwaltung, Lastenausgleichsverwaltung und Versicherungsamt.- 3) Einschl. städtebauliche Planung, Städtebau-

und Gemeindeverbände nach Aufgabenbereichen
1 000 EUR -

Sicherung		Gesundheit, Sport, Erholung		Bau- und Wohnungswesen, Verkehr			Öffentliche Einrichtungen, Wirtschaftsförderung			Wirtsch. Unternehmen Allgem. Grund- und Sondervermögen	Aufgabenbereiche insgesamt	Lfd. Nr.
darunter:		insgesamt	darunter: Krankenhäuser	insgesamt	darunter:		insgesamt	darunter:				
Soziale Einrichtungen	Einrichtungen der Jugendhilfe				Bauverwaltung 3)	Straßen, Wege, Brücken		Öffentl. Einrichtungen	Hilfsbetriebe d. Verwalt.			
-	929	71	-	651	282	260	601	281	112	11	4 042	42
454	11 758	2 186	413	13 922	9 217	4 532	10 471	4 208	5 082	1 647	91 594	43
-	-	1 264	413	3 634	1 580	1 919	1 250	839	-	-	24 532	44
454	11 758	923	-	10 288	7 637	2 613	9 221	3 369	5 082	1 647	67 063	45
454	10 850	912	-	9 893	7 635	2 241	8 758	3 205	4 788	1 550	63 037	46
-	908	11	-	395	1	372	463	163	294	97	4 026	47
-	59	422	-	455	455	-	1 370	235	1 050	167	4 464	48
4	13	79	-	660	230	430	169	167	-	142	3 068	49
-	23	17	-	-	-	-	389	162	223	9	1 319	50
-	21	2	-	101	100	1	488	36	452	-	1 833	51
-	2 226	131	-	278	278	-	776	168	478	65	4 803	52
-	4	3	-	448	439	8	1 035	343	692	280	3 833	53
-	0	8	-	324	-	324	146	144	2	2	1 586	54
-	1 731	-	-	231	231	-	619	133	487	145	3 680	55
448	276	29	-	4 922	4 922	-	1 121	715	5	186	18 438	56
-	1 433	52	-	883	4	880	325	259	-	-	4 285	57
2	494	11	-	376	376	-	913	156	757	149	3 497	58
-	1 644	1	-	384	384	-	733	177	556	73	4 087	59
-	1 549	-	-	80	-	63	192	100	84	54	2 627	60
-	2	-	-	341	-	341	140	140	-	106	1 782	61
-	1 375	157	-	411	216	194	338	270	1	172	3 733	62
100	4 620	2 697	29	5 554	3 082	2 381	14 799	1 820	11 518	914	64 051	63
-	77	1 273	29	3 583	2 184	1 400	1 864	554	-	-	23 624	64
100	4 543	1 424	-	1 971	898	982	12 935	1 266	11 518	914	40 427	65
44	3 382	1 025	-	869	733	50	6 953	753	6 132	580	24 126	66
56	806	399	-	996	165	826	5 890	513	5 293	334	15 603	67
-	355	-	-	106	-	106	92	-	92	0	699	68
2	-	-	-	0	0	-	457	-	457	31	2 016	69
-	1 291	55	-	43	-	-	800	205	595	81	2 574	70
-	-	9	-	0	0	-	465	5	460	-	1 797	71
-	-	442	-	295	295	-	474	13	461	-	2 774	72
-	-	-	-	59	59	-	431	0	430	77	816	73
-	785	-	-	-	-	-	434	7	427	8	2 214	74
-	1 139	-	-	43	-	-	610	4	605	-	3 436	75
-	-	63	-	-	-	-	616	135	482	130	1 149	76
-	166	79	-	254	204	50	1 191	227	934	88	3 483	77
41	-	128	-	-	-	-	799	-	799	-	1 326	78
-	-	249	-	174	174	-	677	157	482	166	2 542	79
1 749	24 474	2 843	-	19 811	7 253	12 275	13 035	4 861	7 131	1 455	131 024	80
-	24	1 679	-	5 692	3 373	2 134	2 449	1 082	366	16	38 577	81
1 749	24 450	1 164	-	14 119	3 880	10 141	10 587	3 778	6 765	1 439	92 447	82
1 734	22 324	1 127	-	12 485	3 880	8 548	8 983	3 123	5 849	1 232	83 021	83
16	2 124	37	-	1 619	-	1 579	1 602	654	916	201	9 313	84
-	2	-	-	15	-	14	2	2	-	5	113	85
-	-	-	-	-	-	-	246	33	213	66	479	86
-	45	4	-	216	216	-	586	106	479	-	1 916	87
-	1 209	102	-	499	247	252	324	317	-	4	3 297	88
-	-	-	-	484	-	484	129	129	-	-	1 912	89
30	10	57	-	375	-	324	61	61	-	11	889	90
-	-	-	-	429	429	-	1 026	350	676	10	3 236	91
-	5	-	-	532	-	532	265	265	-	-	1 097	92
62	2 318	120	-	2 016	563	1 448	119	119	-	1	7 879	93
1 514	122	71	-	160	-	160	37	37	-	-	3 351	94
-	5 445	288	-	822	822	-	1 362	99	1 263	290	12 509	95
5	196	-	-	645	-	645	220	220	-	-	3 238	96

förderung, Vermessung, Bauordnung.- *) Mitglied einer Verwaltungsgemeinschaft.

Tab. 2.20 Personalausgaben der Gemeinden 1)
- Beträge in

Lfd. Nr.	Gemeinden und Gemeindeverbände	Einwohner am 30.6. des Berichts- jahres	Allgemeine Verwaltung			Öffent- liche Sicher- heit und Ordnung	Schulen	Wissen- schaft, Forschung Kultur- pflege	Soziale	
			insgesamt	darunter:					insgesamt	Allgemeine Sozialver- waltung 2)
				Haupt- verwaltung	Finanz- verwaltung					
97	Obertraubling	8 760	1 343	370	469	157	66	86	2 826	-
98	Pentling	6 323	1 026	549	168	30	83	8	1 599	-
99	Pettendorf	3 503	889	595	94	8	-	1	84	-
100	Pfatter	3 281	896	520	193	15	117	10	1 017	-
101	Regenstauf, Markt	16 619	2 529	887	740	619	903	205	5 283	-
102	Schierling, Markt	8 534	1 718	1 155	295	39	75	59	2 158	-
103	Sinzing	7 546	1 526	1 526	-	4	148	0	-	-
104	Tegernheim	5 779	1 024	472	309	81	180	1	1	-
105	Thalmassing	3 593	664	471	65	5	153	8	2	-
106	Wenzenbach	9 023	1 665	922	245	20	267	62	63	-
107	*Wörth a.d.Donau, Stadt	5 026	235	16	-	11	-	26	46	-
108	Zeitlarn	5 691	808	458	164	17	79	0	20	-
109	Landkreis Schwandorf	151 955	29 136	8 236	5 997	8 220	8 172	3 164	17 902	1 471
110	Kreisverwaltung	151 955	7 437	1 331	1 009	4 189	4 089	196	5 490	1 471
111	Kreisangehörige Gemeinden davon mit	151 955	21 699	6 905	4 987	4 030	4 083	2 968	12 412	-
112	3000 und mehr Einwohnern	128 716	19 612	6 474	4 766	3 890	3 779	2 862	9 254	-
113	1000 b. u. 3000 Einwohnern	18 966	1 726	427	221	117	241	100	2 473	-
114	unter 1000 Einwohnern	4 273	361	3	-	24	64	6	685	-
Einzelergebnisse d. Gemeinden mit 3000 und mehr Einwohnern										
115	Bodenwöhr	4 418	1 035	619	174	62	151	24	207	-
116	Markt Bruck i.d.OPf.	4 495	936	469	186	15	219	48	34	-
117	Burglengenfeld, Stadt	14 587	1 841	754	415	479	944	408	1 062	-
118	Maxhütte-Haidhof, Stadt	12 268	1 824	843	405	285	233	128	190	-
119	*Nabburg, Stadt	6 307	281	-	15	44	114	83	30	-
120	Neunburg vorm Wald, Stadt	8 432	1 568	574	553	193	120	251	51	-
121	Nittenau, Stadt	9 523	1 509	381	398	266	308	70	0	-
122	Wernberg-Köblitz, Markt	5 614	1 348	548	284	292	108	90	745	-
123	Oberviechtach, Stadt	4 962	1 084	421	260	187	339	39	-	-
124	*Pfreimd, Stadt	5 255	260	0	-	16	-	53	1 531	-
125	Schmidgaden	3 084	861	435	225	6	39	8	1 258	-
126	Schwandorf, Große Kreisstadt	30 123	5 375	972	1 469	1 697	426	1 557	932	-
127	*Schwarzenfeld, Markt	6 458	258	-	-	220	0	23	1 144	-
128	Teublitz, Stadt	7 832	1 185	434	382	103	581	78	90	-
129	*Wackersdorf	5 358	247	23	-	25	197	2	1 979	-
130	Landkreis Tirschenreuth	72 121	15 754	4 635	3 411	3 457	2 272	3 165	17 157	1 438
131	Kreisverwaltung	72 121	4 110	731	518	2 032	952	2 339	4 431	1 438
132	Kreisangehörige Gemeinden davon mit	72 121	11 644	3 904	2 893	1 425	1 320	826	12 726	-
133	3000 und mehr Einwohnern	47 086	7 370	2 365	2 100	1 205	925	728	8 369	-
134	1000 b. u. 3000 Einwohnern	24 099	4 188	1 539	793	214	395	97	4 358	-
135	unter 1000 Einwohnern	936	86	-	-	6	-	-	-	-
Einzelergebnisse d. Gemeinden mit 3000 und mehr Einwohnern										
136	Bärnau, Stadt	3 057	810	367	229	21	180	53	1 090	-
137	Erbendorf, Stadt	5 098	1 144	413	368	123	0	18	1 246	-
138	*Kemnath, Stadt	5 678	307	68	-	81	5	48	2 287	-
139	*Mitterteich, Stadt	6 605	280	105	-	18	102	100	1 301	-
140	Plößberg, Markt	3 128	733	231	223	165	53	35	32	-
141	Tirschenreuth, Stadt	8 614	1 744	401	528	264	210	295	1 325	-
142	Waldershof, Stadt	4 215	840	348	259	176	65	-	2	-
143	Waldsassen, Stadt	6 679	1 290	432	493	317	297	179	1 058	-
144	*Wiesau, Markt	4 012	221	-	-	39	11	0	28	-
Reg.Bez. Oberfranken										
1	Bezirksverwaltung	1 074 966	6 199	3 932	976	-	3 859	1 188	11 007	11 007
2	Kreisfreie Städte	243 109	80 563	64 113	6 640	34 092	30 002	20 064	38 034	8 744
3	Bamberg	80 087	18 551	8 067	4 811	13 651	17 032	11 222	11 029	3 909
4	Bayreuth	74 398	35 003	34 874	-	9 511	9 456	5 850	11 498	2 120
5	Coburg	41 969	17 170	17 086	-	5 202	666	2 107	8 786	1 471
6	Hof	46 655	9 838	4 085	1 829	5 728	2 848	885	6 721	1 244

1) Ohne Verwaltungsgemeinschaften.- 2) Ohne Jugendhilfeverwaltung, Lastenausgleichsverwaltung und Versicherungsamt.- 3) Einschl. städtebauliche Planung, Städtebau-

und Gemeindeverbände nach Aufgabenbereichen
1 000 EUR -

Sicherung		Gesundheit, Sport, Erholung		Bau- und Wohnungswesen, Verkehr			Öffentliche Einrichtungen, Wirtschaftsförderung			Wirtsch. Unternehmen Allgem. Grund- und Sondervermögen	Aufgabenbereiche insgesamt	Lfd. Nr.
darunter:		insgesamt	darunter: Krankenhäuser	insgesamt	darunter:		insgesamt	darunter:				
Soziale Einrichtungen	Einrichtungen der Jugendhilfe				Bauverwaltung 3)	Straßen, Wege, Brücken		Öffentl. Einrichtungen	Hilfsbetriebe d. Verwalt.			
-	2 826	71	-	951	278	673	78	78	-	4	5 582	97
-	1 599	-	-	225	225	-	681	45	636	33	3 685	98
-	84	-	-	244	-	244	23	23	-	-	1 250	99
-	1 017	-	-	263	-	263	193	193	-	146	2 656	100
122	5 161	5	-	926	926	-	2 289	66	2 218	427	13 188	101
-	2 158	102	-	883	-	883	357	357	-	-	5 391	102
-	-	-	-	444	-	444	297	297	-	-	2 419	103
-	1	60	-	296	-	296	37	37	-	16	1 695	104
2	-	9	-	314	-	314	20	20	-	-	1 175	105
-	63	-	-	920	16	903	73	73	-	6	3 075	106
-	46	236	-	683	-	683	168	168	-	160	1 567	107
-	20	-	-	156	156	-	395	31	364	57	1 532	108
363	12 050	6 162	-	17 066	9 681	6 989	14 067	3 348	9 357	2 459	106 349	109
-	-	1 162	-	5 409	3 111	2 299	1 378	379	284	122	29 473	110
363	12 050	5 000	-	11 657	6 571	4 690	12 689	2 969	9 073	2 338	76 876	111
356	8 899	4 807	-	10 360	6 571	3 469	10 794	2 647	7 513	2 127	67 486	112
7	2 466	192	-	930	-	893	1 615	222	1 384	150	7 543	113
-	685	1	-	366	-	328	281	100	177	60	1 847	114
-	207	23	-	233	233	-	695	73	582	165	2 594	115
1	33	93	-	463	205	252	210	74	135	235	2 253	116
-	1 062	7	-	572	567	-	198	198	-	81	5 592	117
129	61	620	-	801	519	230	392	63	329	2	4 476	118
-	30	82	-	309	0	210	508	424	33	215	1 666	119
15	36	16	-	394	394	-	952	21	764	2	3 547	120
-	0	220	-	389	389	-	1 233	151	1 019	194	4 188	121
-	745	73	-	487	247	167	279	241	37	327	3 750	122
-	-	100	-	409	409	-	1 084	21	964	1	3 242	123
-	1 531	-	-	9	-	9	1 057	198	859	292	3 219	124
-	1 258	-	-	88	0	88	314	78	236	39	2 613	125
6	925	2 884	-	4 430	3 127	1 217	1 566	628	733	139	19 006	126
-	1 144	3	-	-	-	-	1 315	358	956	236	3 199	127
89	2	483	-	606	480	125	780	92	689	201	4 107	128
115	1 863	204	-	1 171	-	1 171	211	26	178	-	4 034	129
77	12 789	2 067	-	7 660	3 121	4 394	8 812	2 348	5 203	2 284	62 629	130
-	140	542	-	2 995	1 169	1 825	790	-	-	581	18 772	131
77	12 649	1 525	-	4 665	1 952	2 569	8 022	2 348	5 203	1 703	43 857	132
34	8 335	1 421	-	3 439	1 866	1 486	5 647	1 749	3 593	1 301	30 404	133
44	4 314	104	-	1 156	85	1 012	2 282	573	1 542	362	13 156	134
-	-	-	-	71	-	71	94	25	68	40	297	135
-	1 090	4	-	-	-	-	360	116	244	266	2 784	136
8	1 238	52	-	626	69	557	142	142	-	-	3 353	137
-	2 287	300	-	308	52	256	337	282	55	319	3 992	138
9	1 292	333	-	-	-	-	1 357	209	1 148	138	3 631	139
16	17	82	-	535	302	233	157	144	-	94	1 886	140
-	1 325	142	-	825	763	-	1 653	367	1 146	74	6 533	141
1	1	-	-	208	208	-	754	0	753	-	2 044	142
-	1 058	440	-	718	472	222	433	240	51	254	4 987	143
-	28	67	-	218	-	218	453	248	195	157	1 195	144
-	-	3 021	3 021	605	605	-	651	-	-	-	26 530	1
1 574	6 151	11 224	338	28 665	21 431	4 151	23 669	9 334	9 565	4 062	270 375	2
179	26	2 161	-	9 944	9 911	-	2 703	117	-	1 073	87 366	3
848	2 881	1 369	78	9 764	3 363	3 512	8 300	7 520	-	1 900	92 651	4
280	2 670	4 534	-	4 416	3 777	639	1 716	1 064	-	55	44 652	5
267	574	3 161	260	4 541	4 381	-	10 950	633	9 565	1 034	45 706	6

förderung, Vermessung, Bauordnung.- *) Mitglied einer Verwaltungsgemeinschaft.

Tab. 2.20 Personalausgaben der Gemeinden 1)
- Beträge in

Lfd. Nr.	Gemeinden und Gemeindeverbände	Einwohner am 30.6. des Berichts- jahres	Allgemeine Verwaltung			Öffent- liche Sicher- heit und Ordnung	Schulen	Wissen- schaft, Forschung, Kultur- pflege	Soziale	
			insgesamt	darunter:					insgesamt	Allgemeine Sozialver- waltung 2)
				Haupt- verwaltung	Finanz- verwaltung					
7	Landkreise und ihre Gemeinden	831 857	203 547	106 107	34 678	39 874	30 520	25 478	105 842	11 786
8	Kreisverwaltungen	831 857	51 477	31 641	5 553	23 206	10 162	9 244	45 698	11 786
9	Kreisangehörige Gemeinden	831 857	152 070	74 466	29 124	16 668	20 357	16 234	60 145	-
10	Reg.Bez. Oberfranken zusammen	1 074 966	290 309	174 151	42 293	73 966	64 380	46 730	154 883	31 537
11	Landkreis Bamberg	149 508	29 882	17 742	4 615	5 881	4 574	5 655	24 973	1 673
12	Kreisverwaltung	149 508	6 949	6 948	-	3 272	1 455	4 541	6 811	1 673
13	Kreisangehörige Gemeinden davon mit	149 508	22 932	10 794	4 615	2 609	3 119	1 114	18 162	-
14	3000 und mehr Einwohnern	124 324	19 782	9 861	4 347	2 468	2 985	1 106	16 684	-
15	1000 b. u. 3000 Einwohnern	24 543	3 086	933	268	137	134	8	1 477	-
16	unter 1000 Einwohnern	641	64	-	-	5	-	-	-	-
	Einzelergebnisse d. Gemeinden mit 3000 und mehr Einwohnern									
17	*Bauach, Stadt	4 074	234	1	1	11	-	131	3	-
18	Bischberg	6 140	805	358	215	11	63	2	-	-
19	Breitengüßbach	4 516	1 132	645	205	6	7	-	1 238	-
20	*Burgebrach, Markt	7 178	239	2	-	21	93	7	21	-
21	Buttenheim, Markt	3 735	880	456	200	51	-	160	2 456	-
22	Frensdorf	5 212	944	600	132	18	226	0	60	-
23	Gundelsheim	3 679	440	89	139	111	44	60	1 518	-
24	Hallstadt, Stadt	8 909	1 666	736	400	475	427	28	114	-
25	Heiligenstadt i.OFr., Markt	3 665	864	429	195	14	63	-	-	-
26	Hirschaid, Markt	12 527	1 489	760	338	262	503	163	2 664	-
27	Litzendorf	6 305	1 440	1 440	-	230	73	11	2 046	-
28	Memmelsdorf	8 788	1 141	311	438	363	166	1	35	-
29	Oberhaid	4 701	996	546	194	30	373	14	1 340	-
30	Pommersfelden	3 088	737	480	59	6	-	-	-	-
31	Rattelsdorf, Markt	4 626	876	339	290	14	122	5	1 992	-
32	Scheßlitz, Stadt	7 363	1 178	383	451	32	7	0	2 928	-
33	Stegaurach	7 139	911	906	-	191	179	43	47	-
34	Strullendorf	7 887	1 061	278	354	218	192	445	10	-
35	Viereth-Trunstadt	3 649	761	299	185	29	103	-	2	-
36	Zapfendorf, Markt	5 007	1 038	475	297	182	130	28	-	-
37	Schlüsselfeld, Stadt	6 136	952	328	256	191	214	7	209	-
38	Landkreis Bayreuth	104 743	21 690	12 116	3 405	4 583	3 491	1 168	9 976	910
39	Kreisverwaltung	104 743	6 482	6 453	-	2 993	1 218	729	4 520	910
40	Kreisangehörige Gemeinden davon mit	104 743	15 208	5 664	3 405	1 591	2 272	440	5 456	-
41	3000 und mehr Einwohnern	76 157	11 226	4 403	2 709	1 464	2 038	367	3 109	-
42	1000 b. u. 3000 Einwohnern	24 828	3 729	1 261	696	111	203	73	2 347	-
43	unter 1000 Einwohnern	3 758	253	-	-	16	31	-	-	-
	Einzelergebnisse d. Gemeinden mit 3000 und mehr Einwohnern									
44	Bad Berneck/Ficht., Stadt	4 524	987	508	288	100	100	-	-	-
45	Bindlach	7 338	1 333	512	380	214	186	14	1	-
46	*Creußen, Stadt	5 073	236	2	-	27	0	-	-	-
47	Eckersdorf	5 096	951	395	269	98	305	17	-	-
48	Gefrees, Stadt	4 241	969	449	241	20	91	28	-	-
49	Goldkronach, Stadt	3 518	592	186	148	139	168	4	-	-
50	Heinersreuth	3 822	623	147	191	106	135	-	4	-
51	*Hollfeld, Stadt	4 917	262	27	-	15	-	81	827	-
52	*Mistelgau	3 935	207	28	-	11	96	-	-	-
53	Pegnitz, Stadt	13 657	1 981	836	410	535	310	209	36	-
54	Pottenstein, Stadt	5 255	976	319	276	134	156	-	1	-
55	Speichersdorf	5 871	1 155	668	266	25	299	8	-	-
56	Waischenfeld, Stadt	3 110	745	326	240	17	192	-	-	-
57	*Weidenberg, Markt	5 800	209	-	-	22	-	6	2 240	-
58	Landkreis Coburg	87 219	22 104	8 173	5 222	4 000	4 225	1 015	15 454	1 786
59	Kreisverwaltung	87 219	5 551	1 449	1 300	2 933	903	307	6 401	1 786
60	Kreisangehörige Gemeinden davon mit	87 219	16 553	6 723	3 922	1 067	3 322	708	9 053	-

1) Ohne Verwaltungsgemeinschaften.- 2) Ohne Jugendhilfeverwaltung, Lastenausgleichsverwaltung und Versicherungsamt.- 3) Einschl. städtebauliche Planung, Städtebau-

und Gemeindeverbände nach Aufgabenbereichen
1 000 EUR -

Sicherung		Gesundheit, Sport, Erholung		Bau- und Wohnungswesen, Verkehr			Öffentliche Einrichtungen, Wirtschaftsförderung			Wirtsch. Unternehmen Allgem. Grund- und Sondervermögen	Aufgabenbereiche insgesamt	Lfd. Nr.
darunter:		insgesamt	darunter: Krankenhäuser	insgesamt	darunter:		insgesamt	darunter:				
Soziale Einrichtungen	Einrichtungen der Jugendhilfe				Bauverwaltung 3)	Straßen, Wege, Brücken		Öffentl. Einrichtungen	Hilfsbetriebe d. Verwalt.			
1 103	60 527	19 842	385	79 382	36 186	39 796	91 815	23 048	55 354	16 554	612 854	7
543	943	5 371	385	28 194	10 886	16 070	15 675	7 335	397	576	189 603	8
560	59 585	14 471	-	51 188	25 299	23 726	76 141	15 713	54 957	15 978	423 251	9
2 678	66 678	34 087	3 745	108 652	58 222	43 946	116 135	32 382	64 919	20 616	909 759	10
572	18 120	3 163	-	8 206	4 880	2 982	14 969	3 477	10 568	2 635	99 938	11
531	-	582	-	4 509	1 632	2 543	1 402	549	-	-	29 521	12
41	18 120	2 581	-	3 697	3 248	439	13 567	2 928	10 568	2 635	70 417	13
36	16 648	2 581	-	3 413	3 248	156	11 142	2 595	8 486	2 501	62 663	14
5	1 472	1	-	283	0	283	2 423	331	2 082	134	7 683	15
-	-	-	-	-	-	-	2	2	-	-	71	16
-	3	-	-	-	-	-	666	217	449	242	1 287	17
-	-	-	-	198	198	-	384	9	376	-	1 464	18
-	1 238	99	-	-	-	-	510	171	339	66	3 058	19
-	21	181	-	30	-	30	69	69	-	-	661	20
-	2 456	-	-	241	241	-	270	-	270	-	4 058	21
34	26	4	-	-	-	-	497	171	326	3	1 753	22
-	1 518	-	-	75	75	-	269	5	264	64	2 580	23
-	114	352	-	506	506	-	1 311	19	1 293	155	5 035	24
-	-	-	-	-	-	-	546	128	401	155	1 642	25
-	2 664	852	-	447	446	-	941	264	677	220	7 541	26
-	2 046	-	-	235	235	-	24	24	-	116	4 175	27
-	35	378	-	630	508	122	580	225	355	216	3 509	28
-	1 340	7	-	-	-	-	667	95	572	3	3 430	29
-	-	-	-	8	3	4	156	3	153	-	906	30
-	1 992	75	-	122	122	-	545	116	429	70	3 822	31
-	2 928	119	-	281	273	-	762	229	533	126	5 435	32
-	47	95	-	188	188	-	174	174	-	662	2 490	33
-	10	16	-	280	279	-	795	232	563	142	3 158	34
2	-	-	-	75	75	-	433	65	368	59	1 461	35
-	-	286	-	99	99	-	658	18	640	-	2 421	36
-	209	116	-	-	-	-	886	360	480	202	2 777	37
0	5 455	1 150	-	9 684	2 489	6 808	9 301	2 932	5 172	2 756	63 799	38
-	-	588	-	3 939	1 285	2 302	986	560	-	-	21 455	39
0	5 455	562	-	5 745	1 205	4 506	8 315	2 372	5 172	2 756	42 343	40
0	3 109	524	-	3 920	1 199	2 708	6 442	1 712	4 308	2 115	31 204	41
-	2 347	38	-	1 704	-	1 682	1 830	617	864	641	10 674	42
-	-	-	-	121	5	116	43	43	-	-	464	43
-	-	-	-	-	-	-	1 135	-	1 135	116	2 439	44
0	0	-	-	573	-	573	289	286	3	372	2 983	45
-	-	-	-	6	6	-	19	19	-	-	289	46
-	-	51	-	186	186	-	389	50	339	66	2 064	47
-	-	80	-	328	154	174	265	197	68	52	1 832	48
-	-	-	-	545	114	432	122	109	-	87	1 657	49
-	4	11	-	201	201	-	307	0	307	67	1 455	50
-	827	177	-	533	41	492	217	217	-	241	2 353	51
-	-	-	-	-	-	-	188	1	187	-	502	52
-	36	49	-	547	497	49	1 718	222	1 408	269	5 654	53
-	1	79	-	193	-	181	607	149	243	496	2 642	54
-	-	23	-	471	-	471	155	155	-	126	2 261	55
-	-	54	-	335	-	335	218	110	-	7	1 568	56
-	2 240	-	-	0	-	0	813	196	618	215	3 506	57
113	8 939	1 706	-	8 707	4 236	4 349	11 376	2 329	8 267	841	69 427	58
-	-	448	-	2 191	1 026	1 119	829	249	-	194	19 757	59
113	8 939	1 258	-	6 516	3 210	3 230	10 547	2 080	8 267	647	49 670	60

förderung, Vermessung, Bauordnung.- *) Mitglied einer Verwaltungsgemeinschaft.

Tab. 2.20 Personalausgaben der Gemeinden 1)
- Beträge in

Lfd. Nr.	Gemeinden und Gemeindeverbände	Einwohner am 30.6. des Berichts- jahres	Allgemeine Verwaltung			Öffent- liche Sicher- heit und Ordnung	Schulen	Wissen- schaft, Forschung Kultur- pflege	Soziale	
			insgesamt	darunter:					insgesamt	Allgemeine Sozialver- waltung 2)
				Haupt- verwaltung	Finanz- verwaltung					
61	3000 und mehr Einwohnern	77 918	15 097	6 235	3 608	1 042	3 033	701	8 258	-
62	1000 b. u. 3000 Einwohnern	9 301	1 455	488	314	25	290	6	794	-
	Einzelergebnisse d. Gemeinden mit 3000 und mehr Einwohnern									
63	Ahorn	4 119	753	174	238	63	337	6	-	-
64	Dörfles-Esbach	3 591	793	422	143	7	159	20	1 370	-
65	Ebersdorf b.Coburg	6 270	1 539	882	417	36	153	27	128	-
66	Lautertal	4 525	534	252	99	14	188	7	58	-
67	Meeder	3 617	644	284	129	17	119	70	57	-
68	Neustadt b.Coburg, Große Kreisstadt	15 042	2 838	947	541	454	483	449	2 540	-
69	Bad Rodach, Stadt	6 623	1 148	468	416	36	136	-	1 372	-
70	Rödental, Stadt	13 035	1 907	572	426	352	401	68	128	-
71	Seßlach, Stadt	3 922	1 012	422	204	13	448	6	1 376	-
72	Sonnefeld	4 537	1 234	582	305	10	214	12	93	-
73	Untersiemo	4 267	922	397	267	13	-	22	130	-
74	Weidhausen b.Coburg	3 197	839	468	157	8	81	9	933	-
75	Weitramsdorf	5 173	934	366	265	19	313	6	73	-
76	Landkreis Forchheim	118 231	32 817	26 618	1 823	5 248	3 092	5 030	24 270	1 526
77	Kreisverwaltung	118 231	8 242	8 229	-	2 353	804	2 814	5 489	1 526
78	Kreisangehörige Gemeinden davon mit	118 231	24 575	18 389	1 823	2 894	2 287	2 217	18 781	-
79	3000 und mehr Einwohnern	85 073	20 615	17 052	1 278	2 805	1 128	2 207	9 961	-
80	1000 b. u. 3000 Einwohnern	33 158	3 960	1 337	545	89	1 160	9	8 820	-
	Einzelergebnisse d. Gemeinden mit 3000 und mehr Einwohnern									
81	*Ebermannstadt, Stadt	7 020	382	129	-	29	-	30	69	-
82	Eggolsheim, Markt	6 565	1 113	436	287	31	-	-	1 569	-
83	Forchheim, Große Kreisstadt	33 204	12 551	12 506	-	1 729	721	1 682	5 301	-
84	Gößweinstein, Markt	4 414	636	146	174	122	-	-	-	-
85	*Gräfenberg, Stadt	4 281	204	-	-	24	98	13	433	-
86	Hallerndorf	4 216	951	743	-	14	-	-	1 244	-
87	Hausen (LK Forchheim)	3 813	1 122	1 105	-	6	47	-	734	-
88	Heroldsbach	5 184	622	171	166	147	22	-	94	-
89	Igensdorf, Markt	5 191	891	888	-	150	-	383	-	-
90	Langensendelbach	3 057	581	290	141	81	-	-	-	-
91	Neunkirchen a.Brand, Markt	8 128	1 562	638	510	471	240	100	517	-
92	Landkreis Hof	94 479	23 195	9 248	5 225	5 022	4 941	1 189	9 026	1 325
93	Kreisverwaltung	94 479	5 421	1 970	994	3 071	2 430	- 37	5 476	1 325
94	Kreisangehörige Gemeinden davon mit	94 479	17 774	7 279	4 231	1 951	2 510	1 226	3 551	-
95	3000 und mehr Einwohnern	66 871	13 072	5 555	3 306	1 783	2 084	1 099	1 942	-
96	1000 b. u. 3000 Einwohnern	26 640	4 650	1 724	924	162	426	127	1 608	-
97	unter 1000 Einwohnern	968	52	-	-	6	-	-	-	-
	Einzelergebnisse d. Gemeinden mit 3000 und mehr Einwohnern									
98	Bad Steben, Markt	3 407	886	432	239	15	-	-	-	-
99	Döhlau	3 799	833	383	224	11	97	41	463	-
100	Helmbrechts, Stadt	8 427	1 655	1 655	-	354	410	236	75	-
101	Konradsreuth	3 197	786	361	197	10	126	-	204	-
102	Münchberg, Stadt	10 211	2 007	676	434	355	242	166	143	-
103	Naila, Stadt	7 690	1 495	504	329	375	449	82	123	-
104	Oberkotzau, Markt	5 370	728	261	193	110	88	103	824	-
105	Rehau, Stadt	9 356	1 555	313	607	308	194	162	62	-
106	Schwarzenbach/Saale, Stadt	6 834	999	183	428	144	170	193	44	-
107	Schwarzenbach/Wald, Stadt	4 327	976	263	284	84	155	116	5	-
108	Selbitz, Stadt	4 253	1 153	525	372	15	152	-	-	-
109	Landkreis Kronach	66 348	18 777	9 422	3 151	3 078	2 072	683	4 119	1 029
110	Kreisverwaltung	66 348	4 137	672	693	2 064	868	500	3 265	1 029
111	Kreisangehörige Gemeinden davon mit	66 348	14 640	8 750	2 458	1 014	1 203	183	854	-
112	3000 und mehr Einwohnern	50 410	11 340	7 376	1 775	915	886	105	841	-
113	1000 b. u. 3000 Einwohnern	14 775	3 218	1 374	683	94	318	77	14	-
114	unter 1000 Einwohnern	1 163	82	-	-	4	-	-	-	-
	Einzelergebnisse d. Gemeinden									

1) Ohne Verwaltungsgemeinschaften.- 2) Ohne Jugendhilfeverwaltung, Lastenausgleichsverwaltung und Versicherungsamt.- 3) Einschl. städtebauliche Planung, Städtebau-

und Gemeindeverbände nach Aufgabenbereichen
1 000 EUR -

Sicherung		Gesundheit, Sport, Erholung		Bau- und Wohnungswesen, Verkehr			Öffentliche Einrichtungen, Wirtschaftsförderung			Wirtsch. Unternehmen Allgem. Grund- und Sondervermögen	Aufgabenbereiche insgesamt	Lfd. Nr.
darunter:		insgesamt	darunter: Krankenhäuser	insgesamt	darunter:		insgesamt	darunter:				
Soziale Einrichtungen	Einrichtungen der Jugendhilfe				Bauverwaltung 3)	Straßen, Wege, Brücken		Öffentl. Einrichtungen	Hilfsbetriebe d. Verwalt.			
113	8 145	1 258	-	5 904	3 209	2 620	9 892	2 077	7 615	617	45 803	61
-	794	-	-	611	1	610	655	3	652	30	3 867	62
-	-	53	-	723	243	479	20	20	-	-	1 956	63
44	1 327	-	-	276	-	276	16	16	-	-	2 641	64
-	128	260	-	361	361	-	1 063	161	901	23	3 589	65
-	58	-	-	562	121	440	109	109	-	-	1 471	66
-	57	9	-	219	158	33	435	243	193	100	1 670	67
-	2 540	211	-	1 385	1 385	-	4 071	827	3 116	45	12 477	68
-	1 372	226	-	281	233	-	675	227	449	174	4 049	69
43	85	112	-	318	318	-	1 989	-	1 959	2	5 276	70
-	1 376	52	-	477	54	422	224	182	-	128	3 734	71
2	91	231	-	-	-	-	782	5	777	55	2 630	72
24	105	77	-	255	135	120	270	49	221	90	1 779	73
-	933	-	-	432	-	432	129	129	-	-	2 431	74
-	73	28	-	617	200	417	108	108	-	2	2 099	75
177	18 616	2 311	-	11 489	5 398	5 223	11 804	4 884	4 714	598	96 659	76
12	-	246	-	3 334	689	2 480	5 072	3 905	-	-	28 354	77
165	18 616	2 065	-	8 155	4 709	2 743	6 733	979	4 714	598	68 305	78
127	9 834	1 972	-	6 862	4 691	1 469	4 830	826	3 088	369	50 749	79
38	8 782	93	-	1 293	18	1 274	1 903	153	1 626	228	17 556	80
-	69	5	-	89	48	37	1 279	286	953	-	1 882	81
-	1 569	-	-	599	599	-	-	-	-	0	3 311	82
86	5 215	1 633	-	4 161	2 826	636	1 232	470	-	198	29 207	83
-	-	-	-	469	143	326	122	8	-	-	1 349	84
-	433	105	-	431	2	429	-	-	-	-	1 308	85
-	1 244	-	-	1	1	-	326	-	326	-	2 535	86
-	734	-	-	2	-	2	421	-	421	-	2 333	87
1	94	192	-	274	237	38	170	40	129	171	1 693	88
-	-	-	-	267	267	-	-	-	-	0	1 692	89
-	-	-	-	-	-	-	292	-	292	-	955	90
40	477	37	-	568	568	-	987	22	965	-	4 483	91
70	3 480	2 563	34	12 424	5 572	6 115	8 733	1 447	5 170	2 653	69 746	92
-	-	960	34	4 682	2 287	2 395	1 514	100	-	105	23 623	93
70	3 480	1 603	-	7 742	3 285	3 720	7 219	1 347	5 170	2 548	46 123	94
44	1 898	1 320	-	5 260	3 285	1 564	6 707	1 067	4 937	2 089	35 357	95
26	1 582	280	-	2 401	0	2 155	512	279	233	459	10 625	96
-	-	3	-	82	-	-	-	-	-	-	142	97
-	-	-	-	680	241	439	173	3	-	63	1 817	98
-	463	90	-	211	-	155	57	57	-	1	1 805	99
-	75	245	-	273	199	74	144	142	-	1 540	4 932	100
-	204	-	-	472	-	426	-	-	-	52	1 650	101
44	100	7	-	630	630	-	1 926	124	1 733	-	5 476	102
-	123	135	-	588	501	87	1 511	86	1 266	6	4 763	103
1	823	-	-	324	324	-	665	83	582	15	2 857	104
-	62	228	-	831	504	268	842	253	287	46	4 229	105
-	44	370	-	584	406	60	381	53	328	42	2 926	106
-	5	244	-	491	304	55	294	267	26	202	2 569	107
-	-	-	-	176	176	-	715	-	715	121	2 333	108
29	839	1 408	290	4 323	1 594	2 702	6 298	2 028	2 773	3 134	43 891	109
-	13	804	290	2 166	1 086	1 080	2 185	886	-	-	15 990	110
29	825	604	-	2 156	508	1 621	4 113	1 142	2 773	3 134	27 901	111
29	812	524	-	1 096	330	739	2 761	966	1 728	2 967	21 435	112
-	14	80	-	1 054	177	877	1 332	176	1 025	165	6 352	113
-	-	-	-	5	-	5	20	-	20	2	113	114

förderung, Vermessung, Bauordnung.- *) Mitglied einer Verwaltungsgemeinschaft.

Tab. 2.20 Personalausgaben der Gemeinden 1)
- Beträge in

Lfd. Nr.	Gemeinden und Gemeindeverbände	Einwohner am 30.6. des Berichts- jahres	Allgemeine Verwaltung			Öffent- liche Sicher- heit und Ordnung	Schulen	Wissen- schaft, Forschung Kultur- pflege	Soziale	
			insgesamt	darunter:					insgesamt	Allgemeine Sozialver- waltung 2)
				Haupt- verwaltung	Finanz- verwaltung					
	mit 3000 und mehr Einwohnern									
115	Kronach, Stadt	16 930	4 966	4 960	-	60	0	-	1	-
116	Küps, Markt	7 821	921	296	345	261	35	37	22	-
117	Ludwigsstadt, Stadt	3 357	903	510	143	10	97	33	-	-
118	Pressig, Markt	3 891	767	264	148	162	25	-	14	-
119	Steinbach a.Wald	3 042	872	453	201	46	213	-	49	-
120	Steinwiesen, Markt	3 344	518	81	260	90	58	-	-	-
121	Stockheim (LK Kronach)	4 802	869	249	284	253	234	36	22	-
122	Marktrodach, Markt	3 687	783	198	214	17	217	-	733	-
123	Wilhelmsthal	3 536	743	363	179	15	7	-	-	-
124	Landkreis Kulmbach	71 867	16 688	5 863	2 948	3 496	3 012	1 889	6 592	1 119
125	Kreisverwaltung	71 867	4 160	1 566	718	1 759	824	142	4 767	1 119
126	Kreisangehörige Gemeinden	71 867	12 527	4 297	2 229	1 737	2 188	1 746	1 825	-
	davon mit									
127	3000 und mehr Einwohnern	50 064	9 609	3 254	1 783	1 554	1 996	1 734	1 766	-
128	1000 b. u. 3000 Einwohnern	17 565	2 566	1 032	446	168	145	12	22	-
129	unter 1000 Einwohnern	4 238	352	11	-	15	47	1	36	-
	Einzelergebnisse d. Gemeinden									
	mit 3000 und mehr Einwohnern									
130	Himmelkron	3 465	643	268	111	104	32	27	918	-
131	Kulmbach, Große Kreisstadt	25 876	5 851	1 723	1 006	1 138	1 113	1 557	111	-
132	Mainleus	6 559	1 116	357	330	230	292	11	730	-
133	*Marktleugast, Markt	3 110	122	-	-	8	113	-	-	-
134	Neudrossenfeld	3 768	741	365	160	11	310	4	-	-
135	*Stadtsteinach, Stadt	3 175	122	-	-	43	-	39	8	-
136	Thurnau, Markt	4 111	1 013	540	177	21	136	96	-	-
137	Landkreis Lichtenfels	67 426	17 037	6 753	4 404	3 790	1 800	1 498	4 384	1 025
138	Kreisverwaltung	67 426	5 250	2 650	1 098	2 643	511	96	3 381	1 025
139	Kreisangehörige Gemeinden	67 426	11 787	4 103	3 306	1 147	1 289	1 402	1 004	-
	davon mit									
140	3000 und mehr Einwohnern	63 015	11 431	4 103	3 306	1 131	1 201	1 246	413	-
141	1000 b. u. 3000 Einwohnern	4 411	356	-	-	17	88	156	590	-
	Einzelergebnisse d. Gemeinden									
	mit 3000 und mehr Einwohnern									
142	Altenkunstadt	5 603	1 240	635	236	117	179	-	-	-
143	Burgkunstadt, Stadt	6 452	1 155	224	431	120	28	3	21	-
144	Ebensfeld, Markt	5 583	881	401	228	44	253	183	11	-
145	Lichtenfels, Stadt	20 278	3 574	1 309	1 084	479	131	653	219	-
146	Michelau i.OFr.	6 221	1 516	639	489	22	161	133	-	-
147	*Redwitz a.d.Rodach	3 375	262	-	-	9	27	-	8	-
148	Bad Staffelstein, Stadt	10 699	1 716	531	610	255	252	272	5	-
149	Weismain, Stadt	4 804	1 087	363	227	84	169	2	149	-
150	Landkreis Wunsiedel i.Fichtelgebirge	72 036	21 359	10 171	3 886	4 775	3 313	7 351	7 048	1 393
151	Kreisverwaltung	72 036	5 284	1 703	750	2 116	1 148	153	5 588	1 393
152	Kreisangehörige Gemeinden	72 036	16 074	8 468	3 136	2 659	2 165	7 198	1 460	-
	davon mit									
153	3000 und mehr Einwohnern	55 737	13 520	7 769	2 714	2 533	1 990	7 092	790	-
154	1000 b. u. 3000 Einwohnern	15 350	2 418	699	422	122	175	106	50	-
155	unter 1000 Einwohnern	949	136	-	-	3	-	-	620	-
	Einzelergebnisse d. Gemeinden									
	mit 3000 und mehr Einwohnern									
156	Arzberg, Stadt	5 076	1 078	350	407	218	111	192	38	-
157	Kirchenlamitz, Stadt	3 151	777	244	312	11	-	7	6	-
158	Marktreuditz, Große Kreisstadt	17 286	4 040	1 374	1 098	946	929	735	190	-
159	Schönwald, Stadt	3 163	687	322	164	86	15	13	-	-
160	Selb, Große Kreisstadt	14 691	3 869	3 860	-	922	415	3 088	410	-
161	Weißensstadt, Stadt	3 060	1 178	619	236	9	135	6	23	-
162	Wunsiedel, Stadt	9 310	1 891	1 000	497	342	384	3 049	123	-
Reg.Bez. Mittelfranken										
1	Bezirksverwaltung	1 809 659	15 665	4 797	1 570	-	35 664	5 580	22 064	22 064
2	Kreisfreie Städte	856 657	341 938	319 551	6 465	119 589	178 461	86 167	250 623	22 301

1) Ohne Verwaltungsgemeinschaften.- 2) Ohne Jugendhilfeverwaltung, Lastenausgleichsverwaltung und Versicherungsamt.- 3) Einschl. städtebauliche Planung, Städtebau-

und Gemeindeverbände nach Aufgabenbereichen
1 000 EUR -

Sicherung		Gesundheit, Sport, Erholung		Bau- und Wohnungswesen, Verkehr			Öffentliche Einrichtungen, Wirtschaftsförderung			Wirtsch. Unternehmen Allgem. Grund- und Sondervermögen	Aufgabenbereiche insgesamt	Lfd. Nr.
darunter:		insgesamt	darunter: Krankenhäuser	insgesamt	darunter:		insgesamt	darunter:				
Soziale Einrichtungen	Einrichtungen der Jugendhilfe				Bauverwaltung 3)	Straßen, Wege, Brücken		Öffentl. Einrichtungen	Hilfsbetriebe d. Verwalt.			
-	1	1	-	0	0	-	0	0	-	2 613	7 642	115
0	22	12	-	185	185	-	747	5	743	-	2 221	116
-	-	30	-	-	-	-	412	105	288	57	1 542	117
-	14	114	-	202	59	143	275	138	109	102	1 661	118
29	20	-	-	0	-	0	662	378	283	42	1 882	119
-	-	149	-	208	-	207	-	-	-	19	1 043	120
-	22	107	-	148	86	36	151	75	57	134	1 953	121
-	733	110	-	353	-	353	144	144	-	-	2 356	122
-	-	-	-	-	-	-	370	122	248	-	1 136	123
-	2 196	1 592	-	7 866	3 502	4 155	9 889	2 610	6 724	1 274	52 297	124
-	371	554	-	2 667	1 093	1 493	1 187	686	129	32	16 092	125
-	1 825	1 037	-	5 199	2 409	2 661	8 702	1 924	6 595	1 242	36 204	126
-	1 766	751	-	4 119	2 409	1 592	6 809	1 432	5 242	807	29 145	127
-	22	258	-	726	-	726	1 645	335	1 262	282	5 825	128
-	36	28	-	354	-	343	249	158	91	152	1 234	129
-	918	182	-	372	203	170	190	190	-	124	2 592	130
-	111	42	-	1 713	1 698	15	5 562	842	4 635	-	17 087	131
-	730	288	-	696	383	236	281	214	68	481	4 126	132
-	-	29	-	-	-	-	652	112	540	37	961	133
-	-	-	-	377	-	377	-	-	-	99	1 542	134
-	8	209	-	147	-	108	124	74	-	6	697	135
-	-	0	-	813	126	687	0	0	-	61	2 139	136
18	986	2 297	1	8 356	2 633	5 486	10 976	2 193	7 045	1 472	51 609	137
-	-	295	1	2 981	682	2 144	909	229	-	-	16 065	138
18	986	2 002	-	5 375	1 951	3 342	10 067	1 964	7 045	1 472	35 543	139
18	396	1 952	-	4 881	1 951	2 849	9 962	1 860	7 045	1 403	33 621	140
-	590	49	-	493	-	493	104	104	-	69	1 923	141
-	-	-	-	683	1	682	-	-	-	149	2 368	142
-	21	108	-	353	353	-	954	179	753	160	2 901	143
-	11	27	-	396	136	259	348	292	35	205	2 348	144
18	202	975	-	2 267	1 209	1 000	4 868	691	3 650	207	13 373	145
-	-	226	-	756	-	756	-	-	-	191	3 005	146
-	8	264	-	145	-	145	236	165	71	77	1 030	147
-	5	351	-	30	-	6	2 419	267	1 738	285	5 586	148
-	149	1	-	252	252	-	1 137	266	798	128	3 010	149
123	1 895	3 653	61	8 328	5 882	1 975	8 469	1 148	4 921	1 192	65 489	150
-	558	894	61	1 724	1 107	512	1 591	170	269	246	18 746	151
123	1 337	2 758	-	6 604	4 774	1 463	6 878	978	4 652	947	46 744	152
123	667	2 263	-	6 061	4 560	1 321	6 017	803	3 992	856	41 123	153
-	50	496	-	543	214	142	861	175	660	91	4 863	154
-	620	-	-	0	0	-	-	-	-	-	758	155
-	38	237	-	552	258	172	450	377	73	540	3 418	156
-	6	11	-	151	151	-	481	97	384	-	1 443	157
-	190	139	-	2 285	2 285	-	3 927	291	2 912	1	13 193	158
-	-	-	-	66	66	-	623	-	623	20	1 511	159
-	410	1 743	-	2 240	1 033	1 149	400	20	-	99	13 187	160
-	23	21	-	-	-	-	-	-	-	-	1 372	161
123	-	110	-	767	767	-	136	18	-	196	6 999	162
-	-	5 004	3 607	2 646	2 646	-	420	-	-	-	87 042	1
6 060	145 368	29 065	5 296	66 546	44 902	12 696	39 061	23 151	6 399	5 271	1 116 720	2

förderung, Vermessung, Bauordnung.- *) Mitglied einer Verwaltungsgemeinschaft.

Tab. 2.20 Personalausgaben der Gemeinden 1)
- Beträge in

Lfd. Nr.	Gemeinden und Gemeindeverbände	Einwohner am 30.6. des Berichts- jahres	Allgemeine Verwaltung			Öffent- liche Sicher- heit und Ordnung	Schulen	Wissen- schaft, Forschung Kultur- pflege	Soziale	
			insgesamt	darunter:					insgesamt	Allgemeine Sozialver- waltung 2)
				Haupt- verwaltung	Finanz- verwaltung					
3	Ansbach	42 194	8 622	2 095	2 187	7 987	6 418	1 594	7 111	1 256
4	Erlangen	117 151	47 892	47 217	-	20 893	16 621	18 193	40 594	5 822
5	Fürth	131 572	23 796	11 175	4 278	20 814	14 820	7 818	34 540	4 241
6	Nürnberg	524 514	243 581	241 014	-	66 815	135 977	54 487	159 136	9 491
7	Schwabach	41 226	18 048	18 050	-	3 079	4 625	4 076	9 241	1 491
8	Landkreise und ihre Gemeinden	953 002	205 538	90 502	38 720	47 081	39 313	26 193	160 476	13 479
9	Kreisverwaltungen	953 002	46 692	24 355	4 802	23 933	15 833	3 619	54 795	13 479
10	Kreisangehörige Gemeinden	953 002	158 846	66 147	33 918	23 148	23 480	22 574	105 681	-
11	Reg.Bez. Mittelfranken zusammen	1 809 659	563 141	414 849	46 755	166 670	253 438	117 940	433 163	57 844
12	Landkreis Ansbach	188 975	42 666	17 014	8 850	8 498	8 095	5 926	34 685	3 004
13	Kreisverwaltung	188 975	8 483	4 428	811	5 343	2 867	865	14 034	3 004
14	Kreisangehörige Gemeinden	188 975	34 184	12 587	8 039	3 156	5 228	5 061	20 651	-
	davon mit									
15	3000 und mehr Einwohnern	125 509	26 191	9 955	7 354	2 842	3 922	4 903	14 349	-
16	1000 b. u. 3000 Einwohnern	58 392	7 517	2 581	685	284	1 306	139	5 751	-
17	unter 1000 Einwohnern	5 074	476	51	-	30	-	19	551	-
	Einzelergebnisse d. Gemeinden									
	mit 3000 und mehr Einwohnern									
18	Aurach	3 171	878	503	155	10	8	7	24	-
19	Bechhofen, Markt	6 238	1 254	435	371	44	278	65	-	-
20	Burgoberbach	3 737	777	313	172	107	-	13	616	-
21	Dietenhofen, Markt	5 731	936	414	286	124	-	35	2 960	-
22	Dinkelsbühl, Große Kreisstadt	12 309	2 369	530	946	417	579	1 716	184	-
23	Feuchtwangen, Stadt	12 726	2 187	463	658	467	96	1 245	1 164	-
24	Heilsbronn, Stadt	9 820	1 546	570	564	391	428	201	2 281	-
25	Herrieden, Stadt	8 306	1 672	784	433	31	-	109	886	-
26	Lehrberg, Markt	3 151	656	262	207	19	110	-	-	-
27	Leutershausen, Stadt	5 656	1 344	442	371	122	431	160	-	-
28	Lichtenau, Markt	3 868	989	571	164	19	390	16	44	-
29	Merkendorf, Stadt	3 054	766	169	277	8	152	-	7	-
30	Neuendettelsau	8 203	1 568	858	292	84	146	68	70	-
31	Petersaurach	5 069	1 314	564	280	10	222	28	1 355	-
32	Rothenburg/Tauber, Große Kreisstadt	11 431	3 077	1 018	792	754	189	1 009	125	-
33	Sachsen b.Ansbach	3 636	1 017	596	204	12	85	-	2 218	-
34	Schnelldorf	3 663	892	356	265	29	55	-	71	-
35	Wassertrüdingen, Stadt	6 313	1 550	575	638	76	10	190	18	-
36	Windsbach, Stadt	6 227	1 120	523	278	108	699	25	2 165	-
37	*Wolframs-Eschenbach, Stadt	3 200	281	9	-	11	46	16	160	-
38	Landkreis Erlangen-Höchstadt	141 201	29 610	16 549	5 267	7 693	8 988	4 623	33 617	624
39	Kreisverwaltung	141 201	6 953	3 412	1 455	4 083	2 843	377	6 750	624
40	Kreisangehörige Gemeinden	141 201	22 657	13 137	3 812	3 610	6 145	4 246	26 867	-
	davon mit									
41	3000 und mehr Einwohnern	123 945	21 318	12 949	3 642	3 436	5 626	4 219	18 877	-
42	1000 b. u. 3000 Einwohnern	17 256	1 339	188	170	174	519	27	7 990	-
	Einzelergebnisse d. Gemeinden									
	mit 3000 und mehr Einwohnern									
43	Adelsdorf	9 353	2 203	2 189	-	395	1 080	54	4 288	-
44	*Aurachtal	3 138	241	14	-	10	52	-	-	-
45	Baiersdorf, Stadt	8 109	2 131	1 376	435	211	588	149	2 196	-
46	Bubenreuth	4 620	765	303	192	68	288	107	1	-
47	*Buckenhof	3 218	198	-	-	12	-	1	1 064	-
48	Eckental, Markt	14 716	1 854	824	513	523	281	365	298	-
49	Hemhofen	5 403	956	317	291	159	199	393	2 413	-
50	Heroldsberg, Markt	8 489	1 293	306	357	284	356	101	3 115	-
51	Herzogenaurach, Stadt	24 593	5 489	5 355	-	1 058	1 210	2 002	465	-
52	*Heßdorf	3 760	175	-	-	43	208	-	-	-
53	Höchstadt/Aisch, Stadt	13 962	1 749	513	580	370	546	970	3 010	-
54	Kalchreuth	3 050	545	199	103	133	97	36	2	-
55	Möhrendorf	4 931	1 015	560	216	26	22	-	-	-
56	Röttenbach (LK Erlangen-Höchstadt)	4 772	1 288	497	508	14	425	14	152	-
57	*Uttenreuth	5 025	251	-	-	26	244	27	1 862	-

1) Ohne Verwaltungsgemeinschaften.- 2) Ohne Jugendhilfeverwaltung, Lastenausgleichsverwaltung und Versicherungsamt.- 3) Einschl. städtebauliche Planung, Städtebau-

und Gemeindeverbände nach Aufgabenbereichen
1 000 EUR -

Sicherung		Gesundheit, Sport, Erholung		Bau- und Wohnungswesen, Verkehr			Öffentliche Einrichtungen, Wirtschaftsförderung			Wirtsch. Unternehmen Allgem. Grund- und Sondervermögen	Aufgabenbereiche insgesamt	Lfd. Nr.
darunter:		insgesamt	darunter: Krankenhäuser	insgesamt	darunter:		insgesamt	darunter:				
Soziale Einrichtungen	Einrichtungen der Jugendhilfe				Bauverwaltung 3)	Straßen, Wege, Brücken		Öffentl. Einrichtungen	Hilfsbetriebe d. Verwalt.			
198	1 531	1 090	2	5 050	4 629	-	6 726	658	5 157	202	44 800	3
-	22 785	1 663	-	12 812	6 692	5 874	1 649	1 649	-	18	160 335	4
853	18 276	7 586	990	16 232	6 495	5 855	10 056	7 469	1 242	1 696	137 357	5
5 009	98 855	18 726	4 305	29 629	25 231	-	18 429	11 922	-	3 149	729 930	6
-	3 921	- 1	-	2 823	1 856	967	2 201	1 453	-	206	44 298	7
1 922	105 887	24 255	67	87 832	50 016	34 537	117 193	34 659	69 825	20 671	728 553	8
748	1 380	7 173	-	30 408	16 608	12 504	18 431	10 413	597	850	201 734	9
1 174	104 507	17 082	67	57 425	33 408	22 032	98 762	24 246	69 228	19 821	526 819	10
7 983	251 255	58 323	8 971	157 025	97 565	47 233	156 674	57 810	76 224	25 942	1 932 315	11
317	21 288	4 666	-	19 282	9 428	9 320	22 450	7 706	11 816	3 389	149 657	12
103	851	1 750	-	6 586	3 190	3 396	2 929	1 619	149	-	42 856	13
214	20 437	2 916	-	12 696	6 238	5 924	19 521	6 087	11 667	3 389	106 800	14
59	14 291	2 713	-	11 157	6 199	4 466	13 649	4 660	7 307	2 999	82 725	15
155	5 595	202	-	1 521	39	1 442	5 292	1 240	3 967	314	22 325	16
-	551	1	-	17	-	16	580	187	393	76	1 750	17
-	24	64	-	56	-	36	229	188	32	79	1 355	18
-	-	67	-	823	292	531	34	34	-	-	2 565	19
-	616	-	-	125	125	-	418	133	285	-	2 057	20
2	2 957	266	-	800	288	512	265	265	-	-	5 385	21
-	184	57	-	1 363	1 216	-	3 035	488	2 040	391	10 110	22
49	1 115	469	-	1 674	929	620	1 006	399	297	76	8 384	23
-	2 281	361	-	856	584	191	555	459	66	1 072	7 692	24
-	886	637	-	1 238	491	746	244	244	-	206	5 023	25
-	-	-	-	188	-	188	73	73	-	64	1 110	26
-	-	26	-	235	235	-	663	22	642	3	2 986	27
-	44	37	-	145	-	145	318	150	167	299	2 256	28
7	-	23	-	68	68	-	410	135	275	3	1 437	29
-	70	55	-	1 078	389	689	163	163	-	-	3 231	30
-	1 355	-	-	-	-	-	616	169	448	-	3 545	31
-	125	33	-	1 033	959	74	3 557	915	1 993	365	10 141	32
-	2 218	-	-	-	-	-	318	43	275	0	3 649	33
-	71	52	-	103	103	-	396	112	283	3	1 601	34
-	18	393	-	575	343	114	631	417	38	273	3 717	35
-	2 165	149	-	796	176	620	242	242	-	- 4	5 300	36
-	160	23	-	-	-	-	476	10	465	168	1 182	37
356	26 511	3 359	-	9 085	5 737	3 257	13 274	2 936	9 153	6 259	116 509	38
-	-	1 740	-	3 831	2 708	1 122	1 624	576	86	-	28 202	39
356	26 511	1 619	-	5 254	3 028	2 135	11 650	2 361	9 068	6 259	88 308	40
356	18 521	1 570	-	3 974	3 028	855	10 706	2 024	8 460	6 195	75 920	41
-	7 990	50	-	1 280	-	1 280	944	336	608	64	12 388	42
2	4 286	105	-	236	94	88	460	460	-	1 249	10 069	43
-	-	-	-	75	-	75	228	14	214	59	664	44
18	2 177	58	-	-	-	-	898	10	888	2	6 233	45
-	1	21	-	206	206	-	522	8	514	-	1 977	46
-	1 064	-	-	44	-	44	35	31	5	10	1 364	47
38	260	-	-	735	735	-	1 346	4	1 342	571	5 973	48
-	2 413	-	-	228	228	-	679	65	614	-	5 028	49
45	3 071	237	-	433	393	40	1 117	370	747	361	7 297	50
134	332	113	-	1 058	579	442	331	117	-	3 263	14 988	51
-	-	3	-	-	-	-	564	187	376	-	992	52
-	3 010	1 032	-	528	528	-	1 938	378	1 553	470	10 613	53
-	2	-	-	154	143	11	320	29	291	69	1 357	54
-	-	-	-	2	2	-	490	7	483	7	1 561	55
109	42	-	-	-	-	-	935	302	633	104	2 932	56
-	1 862	2	-	155	-	155	56	42	14	30	2 654	57

förderung, Vermessung, Bauordnung.- *) Mitglied einer Verwaltungsgemeinschaft.

Tab. 2.20 Personalausgaben der Gemeinden 1)
- Beträge in

Lfd. Nr.	Gemeinden und Gemeindeverbände	Einwohner am 30.6. des Berichts- jahres	Allgemeine Verwaltung			Öffent- liche Sicher- heit und Ordnung	Schulen	Wissen- schaft, Forschung Kultur- pflege	Soziale	
			insgesamt	darunter:					insgesamt	Allgemeine Sozialver- waltung 2)
				Haupt- verwaltung	Finanz- verwaltung					
58	Weisendorf, Markt	6 806	1 166	496	448	104	31	-	10	-
59	Landkreis Fürth	119 904	31 807	21 945	3 698	6 110	3 959	4 450	18 312	845
60	Kreisverwaltung	119 904	8 823	8 812	-	2 301	1 050	445	6 871	845
61	Kreisangehörige Gemeinden	119 904	22 983	13 133	3 698	3 809	2 909	4 005	11 441	-
	davon mit									
62	3000 und mehr Einwohnern	114 148	21 886	12 642	3 519	3 727	2 909	4 005	10 739	-
63	1000 b. u. 3000 Einwohnern	5 756	1 097	492	179	82	-	0	702	-
	Einzelergebnisse d. Gemeinden									
	mit 3000 und mehr Einwohnern									
64	Cadolzburg, Markt	11 341	2 026	2 002	-	529	-	442	885	-
65	Großhabersdorf	4 404	885	464	170	13	117	28	-	-
66	Langenzenn, Stadt	10 946	1 924	699	522	389	401	70	2 181	-
67	Oberasbach, Stadt	17 792	5 550	5 533	-	611	16	818	2 567	-
68	*Obermichelbach	3 279	452	452	-	4	-	24	31	-
69	Roßtal, Markt	10 023	1 988	743	637	317	692	99	651	-
70	*Seukendorf	3 177	207	10	-	7	91	2	957	-
71	Stein, Stadt	14 685	2 880	1 064	884	582	-	712	2 737	-
72	*Veitsbronn	6 740	258	3	-	3	-	192	153	-
73	Wilhermsdorf, Markt	5 502	1 474	938	244	42	275	116	142	-
74	Zirndorf, Stadt	26 259	4 242	733	1 063	1 230	1 317	1 502	435	-
75	Landkreis Nürnberger Land	172 905	34 235	13 263	7 155	9 171	6 634	5 290	29 643	4 975
76	Kreisverwaltung	172 905	5 425	2 019	631	4 289	2 975	576	10 085	4 975
77	Kreisangehörige Gemeinden	172 905	28 810	11 244	6 525	4 881	3 659	4 714	19 558	-
	davon mit									
78	3000 und mehr Einwohnern	152 895	25 475	10 069	5 817	4 789	3 390	4 619	15 154	-
79	1000 b. u. 3000 Einwohnern	20 010	3 335	1 175	708	92	269	95	4 404	-
	Einzelergebnisse d. Gemeinden									
	mit 3000 und mehr Einwohnern									
80	Altdorf b.Nürnberg, Stadt	15 684	2 493	1 103	567	771	425	820	70	-
81	Burgthann	11 808	1 400	632	386	223	526	39	5	-
82	Feucht, Markt	14 139	2 273	1 045	441	614	473	120	269	-
83	*Happurg	3 787	182	2	-	12	173	14	8	-
84	Hersbruck, Stadt	12 643	2 877	893	601	163	32	262	2 969	-
85	Lauf a.d.Pegnitz, Stadt	26 456	4 764	2 291	1 171	1 227	21	2 195	4 670	-
86	Leinburg	6 878	689	268	138	147	25	-	16	-
87	Neunkirchen a.Sand	4 751	1 090	480	145	76	258	-	63	-
88	Pommelsbrunn	5 444	855	178	283	20	-	-	-	-
89	Röthenbach/Pegnitz, Stadt	12 547	1 954	619	416	552	398	340	3 229	-
90	Rückersdorf	4 789	987	411	183	192	79	41	51	-
91	Schnaittach, Markt	8 644	1 140	377	338	219	178	312	571	-
92	Schwaig b.Nürnberg	9 059	1 431	651	263	247	417	214	1 167	-
93	Schwarzenbruck	8 609	1 727	490	482	254	203	212	823	-
94	Simmelsdorf	3 396	891	436	118	9	116	-	-	-
95	Winkelhaid	4 261	723	194	284	62	66	49	1 242	-
96	Landkreis Neustadt a.d.Aisch-Bad Windsf	103 537	19 571	4 731	3 199	4 631	1 973	1 476	13 433	1 227
97	Kreisverwaltung	103 537	6 878	1 242	762	2 625	1 221	1 147	5 873	1 227
98	Kreisangehörige Gemeinden	103 537	12 693	3 489	2 437	2 005	752	330	7 560	-
	davon mit									
99	3000 und mehr Einwohnern	60 150	7 359	2 043	1 880	1 737	459	274	3 565	-
100	1000 b. u. 3000 Einwohnern	38 333	4 829	1 356	557	245	293	41	3 449	-
101	unter 1000 Einwohnern	5 054	505	90	-	24	-	15	545	-
	Einzelergebnisse d. Gemeinden									
	mit 3000 und mehr Einwohnern									
102	Bad Windsheim, Stadt	12 735	2 050	397	689	510	2	78	-	-
103	*Burgbernheim, Stadt	3 448	184	7	-	16	-	-	-	-
104	*Diespeck	3 859	208	-	-	19	-	9	12	-
105	Emskirchen, Markt	6 125	963	247	268	222	41	-	28	-
106	Markt Erlbach, Markt	5 741	879	511	196	14	94	-	6	-
107	Neustadt a.d.Aisch, Stadt	13 452	2 348	799	726	864	144	131	2 116	-
108	*Scheinfeld, Stadt	4 893	260	82	-	33	40	2	2	-
109	*Uehlfeld, Markt	3 157	184	-	-	12	-	8	1 348	-
110	*Uffenheim, Stadt	6 740	282	0	-	48	139	45	54	-
111	Landkreis Roth	129 144	27 555	10 468	5 851	5 919	7 284	2 189	13 242	1 774

1) Ohne Verwaltungsgemeinschaften.- 2) Ohne Jugendhilfeverwaltung, Lastenausgleichsverwaltung und Versicherungsamt.- 3) Einschl. städtebauliche Planung, Städtebau-

und Gemeindeverbände nach Aufgabenbereichen
1 000 EUR -

Sicherung		Gesundheit, Sport, Erholung		Bau- und Wohnungswesen, Verkehr			Öffentliche Einrichtungen, Wirtschaftsförderung			Wirtsch. Unternehmen Allgem. Grund- und Sondervermögen	Aufgabenbereiche insgesamt	Lfd. Nr.
darunter:		insgesamt	darunter: Krankenhäuser	insgesamt	darunter:		insgesamt	darunter:				
Soziale Einrichtungen	Einrichtungen der Jugendhilfe				Bauverwaltung 3)	Straßen, Wege, Brücken		Öffentl. Einrichtungen	Hilfsbetriebe d. Verwalt.			
10	-	-	-	121	121	-	786	-	786	-	2 217	58
260	11 334	4 484	-	11 415	6 220	3 742	20 848	4 497	15 657	1 759	103 143	59
153	-	397	-	3 196	1 581	680	2 220	1 729	-	280	25 582	60
107	11 334	4 086	-	8 219	4 639	3 062	18 628	2 768	15 657	1 480	77 561	61
107	10 632	3 976	-	8 083	4 621	2 943	18 045	2 528	15 314	1 275	74 647	62
-	702	110	-	136	18	119	583	240	343	204	2 914	63
-	885	329	-	1 154	541	613	104	104	-	-	5 469	64
-	-	161	-	422	-	422	217	217	-	10	1 853	65
-	2 181	400	-	765	765	-	1 200	334	845	2	7 332	66
66	2 502	-	-	1 064	601	462	24	24	-	93	10 743	67
-	31	-	-	-	-	-	-	-	-	99	610	68
-	651	357	-	958	547	411	674	300	192	451	6 187	69
-	957	-	-	-	-	-	272	102	171	-	1 536	70
-	2 737	850	-	987	973	-	1 233	268	965	-	9 982	71
9	144	132	-	-	-	-	12 662	421	12 242	84	13 484	72
32	110	170	-	250	-	135	285	61	224	446	3 200	73
-	435	1 577	-	2 483	1 194	899	1 374	698	675	91	14 251	74
8	19 550	3 810	-	14 732	9 776	4 668	19 591	5 658	12 427	3 615	126 721	75
-	-	782	-	4 207	2 729	1 393	3 185	1 481	362	185	31 709	76
8	19 550	3 028	-	10 525	7 047	3 274	16 406	4 177	12 065	3 430	95 012	77
7	15 147	2 966	-	8 824	7 047	1 597	15 836	3 629	12 052	3 194	84 246	78
1	4 403	62	-	1 701	-	1 677	570	548	13	236	10 765	79
-	70	39	-	1 532	1 532	-	2 153	352	1 801	-	8 304	80
-	5	188	-	1 069	399	670	37	37	-	302	3 790	81
1	268	466	-	723	685	37	1 027	388	638	237	6 202	82
-	8	93	-	120	-	78	128	80	8	96	826	83
-	2 969	-	-	764	764	-	2 166	270	1 896	-	9 233	84
-	4 670	306	-	1 624	1 624	-	3 331	873	2 458	1 098	19 236	85
2	15	-	-	183	183	-	1 003	153	850	142	2 205	86
-	63	-	-	-	-	-	348	29	319	83	1 918	87
-	-	-	-	373	373	-	900	7	884	-	2 148	88
-	3 229	901	-	502	502	-	1 995	845	1 049	67	9 939	89
2	49	84	-	384	1	321	85	85	-	720	2 622	90
1	570	38	-	404	394	-	790	31	759	-	3 653	91
-	1 167	639	-	79	5	50	1 116	166	950	71	5 380	92
2	820	212	-	630	470	119	347	169	172	357	4 764	93
-	-	-	-	324	2	322	5	5	-	20	1 366	94
-	1 242	-	-	113	113	-	404	138	267	-	2 661	95
180	7 621	1 436	-	8 539	3 992	4 419	13 165	4 133	7 417	1 245	65 470	96
-	242	648	-	3 149	1 320	1 714	3 973	2 813	-	386	25 900	97
180	7 379	788	-	5 390	2 671	2 705	9 192	1 320	7 417	859	39 570	98
28	3 537	538	-	3 918	2 522	1 384	5 290	829	4 013	623	23 763	99
153	3 297	240	-	1 462	143	1 316	3 410	452	2 955	219	14 189	100
-	545	10	-	10	5	4	492	38	449	17	1 618	101
-	-	32	-	859	738	110	2 306	527	1 778	345	6 183	102
-	-	288	-	3	3	-	280	6	274	254	1 025	103
-	12	86	-	7	-	7	563	52	510	-	905	104
28	-	8	-	321	321	-	-	-	-	-	1 582	105
-	6	-	-	992	302	690	3	3	-	-	1 988	106
-	2 116	1	-	773	773	-	510	64	-	13	6 899	107
0	2	-	-	833	256	577	153	153	-	2	1 326	108
-	1 348	-	-	-	-	-	459	-	459	2	2 013	109
-	54	124	-	130	129	0	1 016	25	991	7	1 844	110
532	7 023	3 252	-	14 197	8 905	4 710	14 842	4 588	7 599	2 208	90 688	111

förderung, Vermessung, Bauordnung.- *) Mitglied einer Verwaltungsgemeinschaft.

Tab. 2.20 Personalausgaben der Gemeinden 1)
- Beträge in

Lfd. Nr.	Gemeinden und Gemeindeverbände	Einwohner am 30.6. des Berichts- jahres	Allgemeine Verwaltung			Öffent- liche Sicher- heit und Ordnung	Schulen	Wissen- schaft, Forschung Kultur- pflege	Soziale	
			insgesamt	darunter:					insgesamt	Allgemeine Sozialver- waltung 2)
				Haupt- verwaltung	Finanz- verwaltung					
112	Kreisverwaltung	129 144	4 565	2 033	526	2 883	3 819	200	6 372	1 774
113	Kreisangehörige Gemeinden	129 144	22 990	8 435	5 325	3 036	3 465	1 989	6 870	-
114	davon mit 3000 und mehr Einwohnern	129 144	22 990	8 435	5 325	3 036	3 465	1 989	6 870	-
	Einzelergebnisse d. Gemeinden									
115	mit 3000 und mehr Einwohnern									
115	Abenberg, Stadt	5 593	1 052	308	266	79	144	29	-	-
116	Allersberg, Markt	8 527	1 154	317	374	132	374	59	172	-
117	Büchenbach	5 382	868	337	278	21	236	56	253	-
118	Georgensgmünd	6 856	1 492	228	763	167	2	158	2	-
119	Greding, Stadt	7 244	1 165	533	239	38	247	237	0	-
120	Heideck, Stadt	4 673	967	540	195	32	162	5	661	-
121	Hilpoltstein, Stadt	13 929	1 845	602	567	466	363	203	122	-
122	Kammerstein	3 097	976	769	0	20	35	-	1 352	-
123	Schwanstetten, Markt	7 275	1 732	-	-	32	52	63	169	-
124	Rednitzhembach	7 124	907	219	225	182	110	83	-	-
125	Röttenbach (LK Roth)	3 447	808	506	106	10	184	42	979	-
126	Rohr	3 796	789	406	103	14	83	1	-	-
127	Roth, Stadt	25 335	3 791	1 765	933	1 146	414	715	1 547	-
128	Spalt, Stadt	5 231	1 189	381	73	119	397	33	1 244	-
129	Thalmässing, Markt	5 420	1 105	529	266	38	146	15	26	-
130	Wendelstein, Markt	16 215	3 150	994	935	541	515	291	343	-
131	Landkreis Weißenburg-Gunzenhausen	97 336	20 094	6 531	4 700	5 059	2 380	2 239	17 545	1 030
132	Kreisverwaltung	97 336	5 565	2 409	617	2 409	1 058	9	4 811	1 030
133	Kreisangehörige Gemeinden	97 336	14 528	4 122	4 082	2 650	1 322	2 230	12 734	-
	davon mit									
134	3000 und mehr Einwohnern	65 142	11 040	3 152	3 577	2 545	1 187	1 955	7 963	-
135	1000 b. u. 3000 Einwohnern	28 668	3 228	955	506	95	124	266	4 225	-
136	unter 1000 Einwohnern	3 526	260	15	-	10	11	9	547	-
	Einzelergebnisse d. Gemeinden									
137	mit 3000 und mehr Einwohnern									
137	*Ellingen, Stadt	4 011	196	1	-	5	-	-	1 961	-
138	Gunzenhausen, Stadt	17 269	3 535	864	1 227	644	272	453	260	-
139	Pappenheim, Stadt	4 007	1 091	627	244	29	23	1	182	-
140	Pleinfeld, Markt	7 806	1 154	277	392	369	149	87	-	-
141	Treuchtlingen, Stadt	13 162	2 071	551	687	456	331	255	1 611	-
142	Weißenburg i.Bay., Große Kreisstadt	18 887	2 992	832	1 027	1 042	411	1 159	3 950	-
Reg.Bez. Unterfranken										
1	Bezirksverwaltung	1 335 863	16 476	5 825	799	-	5 204	982	13 725	13 725
2	Kreisfreie Städte	255 053	56 202	28 039	8 707	54 382	77 089	19 983	54 933	12 417
3	Aschaffenburg	72 536	11 715	4 634	2 344	16 580	7 287	9 508	15 315	3 462
4	Schweinfurt	54 765	17 061	16 270	-	10 491	12 300	4 423	13 177	1 544
5	Würzburg	127 752	27 427	7 135	6 362	27 310	57 502	6 052	26 442	7 411
6	Landkreise und ihre Gemeinden	1 080 810	249 357	145 575	34 379	50 770	36 074	32 430	204 855	13 273
7	Kreisverwaltungen	1 080 810	70 071	66 871	755	27 638	11 881	8 077	58 801	13 273
8	Kreisangehörige Gemeinden	1 080 810	179 285	78 703	33 624	23 133	24 193	24 353	146 054	-
9	Reg.Bez. Unterfranken zusammen	1 335 863	322 035	179 438	43 885	105 152	118 368	53 395	273 513	39 414
10	Landkreis Aschaffenburg	177 059	39 684	24 277	6 021	10 160	8 020	4 559	39 385	824
11	Kreisverwaltung	177 059	10 230	10 214	-	4 548	985	470	8 999	824
12	Kreisangehörige Gemeinden	177 059	29 453	14 064	6 021	5 612	7 035	4 089	30 386	-
	davon mit									
13	3000 und mehr Einwohnern	151 656	26 671	13 474	5 609	5 448	6 422	3 908	27 024	-
14	1000 b. u. 3000 Einwohnern	24 571	2 729	590	412	162	613	181	3 315	-
15	unter 1000 Einwohnern	832	53	-	-	2	-	-	47	-
	Einzelergebnisse d. Gemeinden									
16	mit 3000 und mehr Einwohnern									
16	Alzenau, Stadt	18 838	3 115	1 001	648	769	1 144	1 955	7 603	-

1) Ohne Verwaltungsgemeinschaften.- 2) Ohne Jugendhilfeverwaltung, Lastenausgleichsverwaltung und Versicherungsamt.- 3) Einschl. städtebauliche Planung, Städtebau-

und Gemeindeverbände nach Aufgabenbereichen
1 000 EUR -

Sicherung		Gesundheit, Sport, Erholung		Bau- und Wohnungswesen, Verkehr			Öffentliche Einrichtungen, Wirtschaftsförderung			Wirtsch. Unternehmen Allgem. Grund- und Sondervermögen	Aufgabenbereiche insgesamt	Lfd. Nr.
darunter:		insgesamt	darunter: Krankenhäuser	insgesamt	darunter:		insgesamt	darunter:				
Soziale Einrichtungen	Einrichtungen der Jugendhilfe				Bauverwaltung 3)	Straßen, Wege, Brücken		Öffentl. Einrichtungen	Hilfsbetriebe d. Verwalt.			
399	287	1 188	-	4 848	2 702	1 984	2 027	596	-	-	25 901	112
134	6 736	2 065	-	9 349	6 203	2 726	12 815	3 992	7 599	2 208	64 787	113
134	6 736	2 065	-	9 349	6 203	2 726	12 815	3 992	7 599	2 208	64 787	114
-	-	-	-	264	264	-	720	171	549	70	2 358	115
7	164	31	-	558	558	-	825	1	738	104	3 408	116
29	224	14	-	763	346	417	-	-	-	-	2 213	117
2	0	132	-	262	262	-	1 219	240	877	656	4 090	118
-	0	245	-	836	326	510	406	281	-	103	3 278	119
-	661	162	-	279	-	279	135	135	-	67	2 470	120
-	122	346	-	636	636	-	2 008	457	1 352	388	6 377	121
-	1 352	-	-	218	-	218	54	54	-	-	2 655	122
32	137	-	-	4	4	-	610	41	569	-	2 661	123
-	-	133	-	636	257	379	150	150	-	214	2 416	124
-	979	10	-	17	2	15	350	30	320	3	2 403	125
-	-	-	-	315	-	315	103	103	-	25	1 329	126
50	1 497	707	-	3 023	2 179	463	3 497	1 915	1 230	408	15 249	127
-	1 244	71	-	164	72	60	413	34	18	32	3 662	128
-	26	161	-	465	387	70	210	181	29	134	2 301	129
13	330	53	-	909	909	-	2 114	197	1 917	3	7 919	130
270	12 559	3 247	67	10 582	5 959	4 421	13 022	5 141	5 756	2 196	76 365	131
94	-	668	-	4 590	2 376	2 214	2 472	1 599	-	-	21 584	132
176	12 559	2 579	67	5 992	3 583	2 207	10 550	3 542	5 756	2 196	54 781	133
173	7 790	2 344	67	4 460	3 580	795	8 669	2 731	4 897	1 548	41 711	134
2	4 222	213	-	1 223	3	1 120	1 770	708	859	558	11 701	135
-	547	22	-	308	-	291	111	103	-	90	1 369	136
-	1 961	-	-	412	-	412	147	147	-	-	2 721	137
172	89	917	-	981	981	-	2 495	579	1 404	289	9 847	138
-	182	-	-	-	-	-	749	170	579	182	2 256	139
-	-	545	-	366	167	128	391	186	35	26	3 088	140
2	1 609	228	70	1 113	1 113	-	2 086	564	1 262	119	8 270	141
-	3 950	654	- 3	1 589	1 319	256	2 800	1 085	1 617	932	15 528	142
-	-	-	-	-	-	-	766	-	-	566	37 719	1
617	13 249	22 811	6	38 249	24 130	11 899	12 399	9 049	-	1 385	337 433	2
331	5 060	5 292	6	11 059	5 913	4 684	4 223	3 880	-	938	81 917	3
286	2 117	5 447	-	7 930	3 238	2 990	3 517	2 820	-	180	74 525	4
-	6 073	12 072	-	19 260	14 979	4 225	4 659	2 349	-	267	180 991	5
3 654	142 969	25 517	93	72 006	41 751	26 857	133 525	28 198	94 817	29 952	834 487	6
400	169	5 142	93	31 729	12 284	16 924	13 048	8 831	-	350	226 737	7
3 254	142 800	20 375	-	40 277	29 467	9 934	120 478	19 366	94 817	29 602	607 749	8
4 271	156 218	48 328	99	110 255	65 881	38 756	146 690	37 247	94 817	31 902	1 209 639	9
260	30 126	5 373	-	11 942	8 656	3 043	16 067	4 374	11 306	6 097	141 286	10
-	-	456	-	3 341	1 216	2 009	1 404	1 314	-	-	30 434	11
260	30 126	4 917	-	8 601	7 440	1 034	14 663	3 059	11 306	6 097	110 853	12
253	26 771	4 715	-	7 984	7 435	463	12 891	2 317	10 459	5 259	100 322	13
7	3 308	201	-	563	5	517	1 753	724	847	824	10 341	14
-	47	-	-	54	-	54	18	18	-	14	189	15
-	7 603	196	-	1 289	1 289	-	234	226	-	972	17 276	16

förderung, Vermessung, Bauordnung.- *) Mitglied einer Verwaltungsgemeinschaft.

Tab. 2.20 Personalausgaben der Gemeinden 1)
- Beträge in

Lfd. Nr.	Gemeinden und Gemeindeverbände	Einwohner am 30.6. des Berichts- jahres	Allgemeine Verwaltung			Öffent- liche Sicher- heit und Ordnung	Schulen	Wissen- schaft, Forschung Kultur- pflege	Soziale	
			insgesamt	darunter:					insgesamt	Allgemeine Sozialver- waltung 2)
				Haupt- verwaltung	Finanz- verwaltung					
17	Bessenbach	5 648	832	352	163	264	161	-	83	-
18	Karlstein a.Main	8 076	1 253	592	367	267	246	212	4 770	-
19	Glattbach	3 405	1 022	398	352	10	3	9	530	-
20	Goldbach, Markt	10 256	1 598	771	365	507	586	1	2 304	-
21	Großostheim, Markt	16 340	2 124	872	455	630	526	107	3 552	-
22	Haibach (LK Aschaffenburg)	8 600	2 229	2 224	-	340	447	64	74	-
23	Hörsbach, Markt	13 367	2 356	1 265	586	453	605	-	2 445	-
24	Johannesberg	4 012	961	464	228	22	59	-	8	-
25	Kahl a.Main	8 369	1 481	427	377	402	475	134	76	-
26	Kleinostheim	8 373	1 502	1 498	-	417	202	470	1 030	-
27	Laufach	5 329	1 187	635	238	78	394	95	209	-
28	Mainaschaff	9 102	1 656	681	402	161	167	59	1 684	-
29	Mömbris, Markt	11 614	1 335	459	421	408	724	1	20	-
30	Sailauf	3 584	1 110	697	236	135	325	18	42	-
31	*Schöllkrippen, Markt	4 342	224	6	-	38	1	136	842	-
32	Stockstadt a.Main	8 090	1 558	501	533	387	336	571	1 666	-
33	Waldaschaff	4 311	1 129	630	236	160	21	76	85	-
34	Landkreis Bad Kissingen	104 660	32 444	24 821	2 264	5 085	3 426	4 254	11 473	-
35	Kreisverwaltung	104 660	8 986	8 974	-	2 371	1 147	596	2 937	-
36	Kreisangehörige Gemeinden davon mit	104 660	23 458	15 847	2 264	2 714	2 279	3 659	8 535	-
37	3000 und mehr Einwohnern	78 922	19 977	14 647	1 884	2 618	1 800	3 545	5 166	-
38	1000 b. u. 3000 Einwohnern	21 212	3 095	1 193	380	78	441	113	2 599	-
39	unter 1000 Einwohnern	4 526	385	7	-	18	37	-	770	-
	Einzelergebnisse d. Gemeinden mit 3000 und mehr Einwohnern									
40	Bad Bocklet, Markt	4 694	775	370	197	69	226	7	536	-
41	Bad Brückenau, Stadt	6 726	1 903	1 897	-	129	159	38	1 955	-
42	Bad Kissingen, Große Kreisstadt	23 119	9 251	9 184	-	1 370	338	2 169	493	-
43	Burkardroth, Markt	7 503	1 027	323	302	129	251	4	16	-
44	Hammelburg, Stadt	10 851	2 299	720	691	593	228	517	590	-
45	*Maßbach, Markt	4 382	229	-	-	11	22	-	1 217	-
46	Münnerstadt, Stadt	7 540	1 434	616	110	187	87	743	313	-
47	Nüdlingen	3 989	1 082	650	193	13	91	47	-	-
48	Oberthulba, Markt	5 090	981	424	172	98	261	7	-	-
49	Oerlenbach	5 028	996	464	219	21	138	13	46	-
50	Landkreis Rhön-Grabfeld	80 436	15 331	7 227	1 874	3 642	3 806	3 707	15 224	616
51	Kreisverwaltung	80 436	5 101	5 101	-	2 144	2 818	2 739	3 808	616
52	Kreisangehörige Gemeinden davon mit	80 436	10 231	2 126	1 874	1 498	988	968	11 415	-
53	3000 und mehr Einwohnern	39 159	5 839	1 351	1 491	1 218	428	815	7 291	-
54	1000 b. u. 3000 Einwohnern	32 185	3 549	713	383	230	367	136	3 089	-
55	unter 1000 Einwohnern	9 092	842	62	-	51	193	17	1 035	-
	Einzelergebnisse d. Gemeinden mit 3000 und mehr Einwohnern									
56	Bad Neustadt/Saale, Stadt	15 663	3 183	688	899	767	223	534	3 682	-
57	Bischofsheim i.d.Rhön, Stadt	4 782	680	155	217	159	-	1	-	-
58	*Hohenroth	3 589	250	43	-	5	96	0	2 027	-
59	Bad Königshofen/G., Stadt	6 133	1 216	437	376	241	14	149	1 364	-
60	*Mellrichstadt, Stadt	5 628	284	-	-	38	51	71	-	-
61	*Ostheim v.d.Rhön, Stadt	3 364	226	28	-	8	44	59	218	-
62	Landkreis Haßberge	85 157	19 862	14 300	1 653	3 579	2 403	1 691	13 287	1 734
63	Kreisverwaltung	85 157	5 671	5 671	-	1 982	728	785	5 490	1 734
64	Kreisangehörige Gemeinden davon mit	85 157	14 191	8 629	1 653	1 597	1 675	907	7 796	-
65	3000 und mehr Einwohnern	61 898	11 791	7 982	1 443	1 397	1 482	876	7 546	-
66	1000 b. u. 3000 Einwohnern	21 824	2 277	647	210	188	194	31	29	-
67	unter 1000 Einwohnern	1 435	123	-	-	12	-	-	220	-
	Einzelergebnisse d. Gemeinden mit 3000 und mehr Einwohnern									
68	*Ebelsbach	3 733	183	1	-	9	6	8	9	-
69	*Ebern, Stadt	7 307	336	16	-	48	-	123	1 247	-
70	Eltmann, Stadt	5 495	1 408	1 404	-	107	189	-	1 880	-
71	Haßfurt, Stadt	13 956	4 172	4 163	-	701	233	587	2 433	-

1) Ohne Verwaltungsgemeinschaften.- 2) Ohne Jugendhilfeverwaltung, Lastenausgleichsverwaltung und Versicherungsamt.- 3) Einschl. städtebauliche Planung, Städtebau-

und Gemeindeverbände nach Aufgabenbereichen
1 000 EUR -

Sicherung		Gesundheit, Sport, Erholung		Bau- und Wohnungswesen, Verkehr			Öffentliche Einrichtungen, Wirtschaftsförderung			Wirtsch. Unternehmen Allgem. Grund- und Sondervermögen	Aufgabenbereiche insgesamt	Lfd. Nr.
darunter:		insgesamt	darunter: Krankenhäuser	insgesamt	darunter:		insgesamt	darunter:				
Soziale Einrichtungen	Einrichtungen der Jugendhilfe				Bauverwaltung 3)	Straßen, Wege, Brücken		Öffentl. Einrichtungen	Hilfsbetriebe d. Verwalt.			
-	83	-	-	353	353	-	1 217	109	1 108	2	2 911	17
-	4 770	408	-	325	325	-	1 030	140	889	3	8 514	18
-	530	25	-	-	-	-	352	13	339	127	2 078	19
165	2 139	498	-	564	564	-	1 857	-	1 857	69	7 983	20
53	3 499	1 439	-	1 569	1 455	114	1 513	808	706	970	12 431	21
-	74	269	-	415	415	-	10	10	-	-	3 847	22
-	2 445	843	-	810	810	-	1 454	95	1 358	69	9 034	23
-	8	-	-	-	-	-	457	56	401	5	1 511	24
-	76	201	-	264	264	-	927	109	818	57	4 017	25
-	1 030	41	-	525	525	-	83	83	-	1 160	5 429	26
29	180	117	-	100	2	50	308	171	109	300	2 789	27
-	1 684	49	-	374	374	-	1 145	41	1 105	291	5 587	28
-	20	14	-	770	735	33	983	196	788	92	4 347	29
4	39	45	-	134	90	38	96	114	- 51	113	2 017	30
1	841	157	-	58	1	41	175	103	49	97	1 727	31
2	1 664	348	-	397	232	165	984	0	984	834	7 081	32
-	85	68	-	37	-	22	68	43	-	100	1 743	33
50	8 511	1 659	-	6 030	3 394	2 277	14 140	3 930	7 285	3 262	81 772	34
-	26	182	-	1 815	346	1 253	1 776	-	-	-	19 811	35
50	8 485	1 476	-	4 215	3 048	1 025	12 364	3 930	7 285	3 262	61 961	36
38	5 128	1 060	-	3 712	2 935	658	10 000	3 425	5 554	2 468	50 346	37
12	2 588	294	-	467	113	331	1 818	414	1 284	716	9 622	38
-	770	122	-	36	-	35	546	91	446	78	1 993	39
-	536	311	-	3	3	-	582	51	381	23	2 532	40
-	1 955	14	-	328	287	-	28	6	-	1 110	5 664	41
38	455	496	-	1 513	1 000	439	3 451	2 913	-	23	19 104	42
-	16	-	-	323	300	23	588	9	564	257	2 595	43
-	590	28	-	590	590	-	1 835	54	1 594	133	6 812	44
-	1 217	47	-	1	-	-	868	0	868	-	2 394	45
-	313	112	-	388	365	21	999	185	741	376	4 639	46
-	-	-	-	68	68	-	775	162	612	381	2 456	47
-	-	-	-	321	321	-	654	-	654	4	2 325	48
-	46	51	-	177	1	176	221	44	139	161	1 825	49
605	11 212	1 266	-	5 455	2 453	2 450	10 856	1 740	8 541	1 407	60 694	50
399	3	347	-	3 601	887	2 266	549	330	-	-	21 106	51
206	11 209	919	-	1 854	1 566	184	10 307	1 410	8 541	1 407	39 588	52
43	7 248	381	-	1 579	1 566	1	5 375	622	4 613	603	23 528	53
130	2 960	430	-	256	-	165	3 754	695	2 848	686	12 499	54
33	1 001	108	-	19	-	19	1 178	94	1 080	118	3 562	55
33	3 650	16	-	882	882	-	2 087	201	1 887	82	11 458	56
-	-	60	-	317	304	-	800	174	492	146	2 164	57
-	2 027	12	-	0	-	0	4	4	0	-	2 394	58
-	1 364	4	-	379	379	-	1 005	172	830	291	4 664	59
-	-	217	-	0	-	0	900	70	827	14	1 575	60
10	208	71	-	-	-	-	577	1	576	70	1 273	61
89	7 707	2 101	-	6 190	2 900	2 780	11 471	2 233	8 196	1 673	62 256	62
0	-	1 029	-	3 859	1 163	2 265	295	-	-	3	19 843	63
89	7 707	1 072	-	2 330	1 737	515	11 176	2 233	8 196	1 670	42 413	64
89	7 458	1 054	-	2 235	1 657	498	7 863	2 073	5 043	1 497	35 740	65
-	29	17	-	96	79	16	3 082	160	2 922	162	6 077	66
-	220	-	-	-	-	-	231	-	231	10	596	67
-	9	7	-	-	-	-	652	18	634	7	881	68
-	1 247	210	-	72	64	8	1 795	354	1 422	7	3 839	69
-	1 880	14	-	-	-	-	441	-	-	825	4 864	70
0	2 433	32	-	1 104	962	119	981	751	-	242	10 484	71

förderung, Vermessung, Bauordnung.- *) Mitglied einer Verwaltungsgemeinschaft.

Tab. 2.20 Personalausgaben der Gemeinden 1)
- Beträge in

Lfd. Nr.	Gemeinden und Gemeindeverbände	Einwohner am 30.6. des Berichts- jahres	Allgemeine Verwaltung			Öffent- liche Sicher- heit und Ordnung	Schulen	Wissen- schaft, Forschung Kultur- pflege	Soziale	
			insgesamt	darunter:					insgesamt	Allgemeine Sozialver- waltung 2)
				Haupt- verwaltung	Finanz- verwaltung					
72	*Hofheim i.UFr., Stadt	5 148	228	8	-	33	-	-	-	-
73	Oberaurach	4 020	1 075	584	272	10	19	-	-	-
74	Knetzgau	6 640	986	506	158	140	557	15	1 940	-
75	Königsberg i.Bay., Stadt	3 622	969	365	311	73	0	-	-	-
76	Maroldsweisach, Markt	3 187	719	327	181	239	-	-	-	-
77	Sand a.Main	3 105	766	296	191	20	195	42	36	-
78	Zeil a.Main, Stadt	5 685	948	312	330	18	283	100	-	-
79	Landkreis Kitzingen	93 634	19 682	5 215	3 300	4 118	1 956	3 017	14 167	2 846
80	Kreisverwaltung	93 634	5 306	2 163	755	2 202	867	464	4 862	2 846
81	Kreisangehörige Gemeinden	93 634	14 376	3 052	2 545	1 916	1 089	2 553	9 305	-
	davon mit									
82	3000 und mehr Einwohnern	59 965	11 194	2 465	2 310	1 778	880	2 406	6 462	-
83	1000 b. u. 3000 Einwohnern	30 270	2 852	586	235	119	209	141	2 543	-
84	unter 1000 Einwohnern	3 399	330	1	-	19	-	6	300	-
	Einzelergebnisse d. Gemeinden									
	mit 3000 und mehr Einwohnern									
85	Dettelbach, Stadt	7 263	1 460	280	536	429	331	105	121	-
86	*Iphofen, Stadt	4 856	359	50	-	43	8	164	2 410	-
87	Kitzingen, Große Kreisstadt	23 100	6 521	1 204	1 350	1 120	188	1 803	366	-
88	*Marktbreit, Stadt	4 026	407	111	-	26	-	149	79	-
89	Prichsenstadt, Stadt	3 190	858	313	247	80	119	8	1 031	-
90	Schwarzach a.Main, Markt	3 704	790	394	177	25	233	6	-	-
91	*Volkach, Stadt	8 813	404	-	-	28	-	144	2 318	-
92	*Wiesentheid, Markt	5 013	395	113	-	28	-	28	135	-
93	Landkreis Miltenberg	130 164	31 033	17 861	5 357	5 696	5 224	3 023	38 264	2 358
94	Kreisverwaltung	130 164	7 179	7 179	-	3 189	1 556	689	9 560	2 358
95	Kreisangehörige Gemeinden	130 164	23 854	10 682	5 357	2 507	3 668	2 334	28 703	-
	davon mit									
96	3000 und mehr Einwohnern	102 150	18 120	8 257	4 153	2 168	3 280	2 292	23 126	-
97	1000 b. u. 3000 Einwohnern	27 285	5 673	2 425	1 204	334	388	42	5 578	-
98	unter 1000 Einwohnern	729	61	-	-	5	-	-	-	-
	Einzelergebnisse d. Gemeinden									
	mit 3000 und mehr Einwohnern									
99	Amorbach, Stadt	3 939	928	383	232	134	-	-	1 396	-
100	*Bürgstadt, Markt	4 306	408	126	-	76	283	-	1 628	-
101	Elsenfeld, Markt	9 311	2 060	1 517	237	165	88	120	4 963	-
102	Erlenbach a.Main, Stadt	10 298	1 378	299	484	346	548	1 044	3 393	-
103	Eschau, Markt	4 036	831	399	233	11	161	-	33	-
104	Großheubach, Markt	5 116	1 249	624	409	65	71	7	6	-
105	Großwallstadt	4 087	1 000	519	249	14	183	-	-	-
106	*Kleinheubach, Markt	3 749	211	-	-	42	-	-	1 238	-
107	*Kleinwallstadt, Markt	5 686	253	-	-	17	-	79	26	-
108	Klingenberg a.Main, Stadt	6 307	1 148	228	285	153	420	28	1 046	-
109	Leidersbach	4 805	913	357	175	120	331	-	15	-
110	Miltenberg, Stadt	9 663	1 590	550	452	545	439	755	874	-
111	Mömlingen	4 925	927	369	321	12	74	35	1 943	-
112	Niedernberg	4 892	702	695	-	178	470	68	135	-
113	Obernburg a.Main, Stadt	8 802	2 020	833	505	195	-	144	4 161	-
114	Sulzbach a.Main, Markt	7 462	1 530	923	273	72	63	4	129	-
115	Wörth a.Main, Stadt	4 766	970	435	297	26	148	9	2 141	-
116	Landkreis Main-Spessart	127 395	25 456	13 455	3 709	5 713	5 524	6 171	24 462	1 769
117	Kreisverwaltung	127 395	7 309	7 294	-	3 079	2 417	854	5 706	1 769
118	Kreisangehörige Gemeinden	127 395	18 147	6 161	3 709	2 634	3 107	5 317	18 757	-
	davon mit									
119	3000 und mehr Einwohnern	82 672	14 313	5 622	3 506	2 475	2 252	5 261	13 471	-
120	1000 b. u. 3000 Einwohnern	39 422	3 389	532	203	129	837	56	5 026	-
121	unter 1000 Einwohnern	5 301	446	8	-	30	18	-	260	-
	Einzelergebnisse d. Gemeinden									
	mit 3000 und mehr Einwohnern									
122	Arnstein, Stadt	8 254	1 956	857	619	123	228	268	1 544	-
123	Eußenheim	3 092	692	336	137	20	137	38	42	-
124	Frammersbach, Markt	4 646	1 106	553	216	12	365	-	58	-
125	Gemünden a.Main, Stadt	9 988	1 616	419	505	345	116	182	2 469	-
126	Karlstadt, Stadt	15 013	2 200	787	553	626	914	1 758	2 198	-

1) Ohne Verwaltungsgemeinschaften.- 2) Ohne Jugendhilfeverwaltung, Lastenausgleichsverwaltung und Versicherungsamt.- 3) Einschl. städtebauliche Planung, Städtebau-

und Gemeindeverbände nach Aufgabenbereichen
1 000 EUR -

Sicherung		Gesundheit, Sport, Erholung		Bau- und Wohnungswesen, Verkehr			Öffentliche Einrichtungen, Wirtschaftsförderung			Wirtsch. Unternehmen Allgem. Grund- und Sondervermögen	Aufgabenbereiche insgesamt	Lfd. Nr.
darunter:		insgesamt	darunter: Krankenhäuser	insgesamt	darunter:		insgesamt	darunter:				
Soziale Einrichtungen	Einrichtungen der Jugendhilfe				Bauverwaltung 3)	Straßen, Wege, Brücken		Öffentl. Einrichtungen	Hilfsbetriebe d. Verwalt.			
-	-	151	-	-	-	-	922	-	922	-	1 333	72
-	-	-	-	-	-	-	486	60	425	100	1 689	73
88	1 852	33	-	140	140	-	946	236	710	6	4 763	74
-	-	-	-	119	119	-	503	180	324	196	1 861	75
-	-	64	-	-	-	-	657	90	567	36	1 715	76
-	36	294	-	73	49	7	150	106	39	43	1 620	77
-	-	251	-	727	324	364	330	278	-	35	2 692	78
2 284	7 021	3 383	-	7 479	5 228	2 028	15 780	3 651	10 198	2 471	72 054	79
-	-	592	-	3 460	1 614	1 769	2 089	1 420	-	-	19 843	80
2 284	7 021	2 791	-	4 019	3 615	259	13 691	2 230	10 198	2 471	52 211	81
2 284	4 177	2 508	-	3 741	3 547	77	9 288	1 785	6 301	1 815	40 072	82
-	2 543	263	-	147	67	51	4 042	398	3 583	638	10 954	83
-	300	20	-	131	-	131	361	47	314	18	1 184	84
16	105	200	-	794	794	-	1 148	246	758	773	5 361	85
2 216	194	664	-	307	148	77	1 004	465	199	606	5 566	86
52	314	1 381	-	2 634	2 605	-	3 073	654	2 105	34	17 121	87
-	79	9	-	-	-	-	769	32	623	-	1 439	88
-	1 031	-	-	-	-	-	476	134	304	35	2 608	89
-	-	-	-	6	-	-	428	0	428	-	1 488	90
-	2 318	-	-	-	-	-	1 585	-	1 499	156	4 635	91
-	135	253	-	-	-	-	806	254	385	211	1 856	92
251	28 453	3 016	93	7 682	4 682	2 808	18 419	3 443	14 208	3 605	115 961	93
-	-	674	93	3 630	2 418	1 077	2 471	2 333	-	347	29 295	94
251	28 453	2 341	-	4 052	2 264	1 732	15 948	1 110	14 208	3 258	86 666	95
251	22 875	2 156	-	3 196	2 259	881	12 974	889	11 563	2 519	69 831	96
-	5 578	185	-	855	4	851	2 855	215	2 532	731	16 642	97
-	-	-	-	1	1	-	119	5	114	8	193	98
-	1 396	36	-	326	326	-	688	-	688	327	3 835	99
-	1 628	13	-	-	-	-	935	283	613	144	3 487	100
142	4 821	252	-	2	2	-	1 113	115	998	8	8 771	101
-	3 393	696	-	364	362	-	856	6	850	-	8 625	102
33	-	4	-	457	-	457	4	4	-	58	1 559	103
-	6	84	-	9	0	9	836	17	819	67	2 392	104
-	-	263	-	-	-	-	487	-	487	70	2 017	105
-	1 238	-	-	0	0	-	555	28	527	75	2 121	106
-	26	382	-	10	2	8	884	18	866	103	1 754	107
1	1 046	-	-	287	287	-	951	14	891	92	4 124	108
-	15	167	-	434	120	313	122	93	-	10	2 112	109
-	874	4	-	789	773	-	2 066	38	1 778	548	7 610	110
-	1 943	0	-	74	74	-	588	47	506	99	3 752	111
4	131	200	-	171	61	94	142	134	-	314	2 380	112
-	4 161	-	-	22	-	-	1 078	19	944	382	8 001	113
71	58	3	-	-	-	-	1 126	51	1 074	-	2 927	114
-	2 141	53	-	252	252	-	544	22	522	222	4 364	115
1	18 790	3 111	-	8 854	5 175	3 448	15 632	2 823	11 476	6 573	101 497	116
1	34	405	-	3 929	1 460	2 280	1 293	840	-	-	24 992	117
-	18 757	2 706	-	4 926	3 715	1 168	14 339	1 983	11 476	6 573	76 505	118
-	13 471	2 380	-	3 848	3 672	136	9 653	1 368	7 440	4 859	58 510	119
-	5 026	282	-	1 025	43	979	3 986	526	3 439	1 642	16 372	120
-	260	44	-	53	0	53	700	90	596	72	1 623	121
-	1 544	180	-	528	520	8	1 095	283	733	526	6 450	122
-	42	73	-	75	2	50	186	153	3	348	1 611	123
-	58	261	-	-	-	-	478	30	448	413	2 693	124
-	2 469	669	-	411	411	-	887	42	701	714	7 409	125
-	2 198	8	-	779	779	-	2 088	172	1 835	226	10 794	126

förderung, Vermessung, Bauordnung.- *) Mitglied einer Verwaltungsgemeinschaft.

Tab. 2.20 Personalausgaben der Gemeinden 1)
- Beträge in

Lfd. Nr.	Gemeinden und Gemeindeverbände	Einwohner am 30.6. des Berichts- jahres	Allgemeine Verwaltung			Öffent- liche Sicher- heit und Ordnung	Schulen	Wissen- schaft, Forschung Kultur- pflege	Soziale	
			insgesamt	darunter:					insgesamt	Allgemeine Sozialver- waltung 2)
				Haupt- verwaltung	Finanz- verwaltung					
127	*Kreuzwertheim, Markt	3 944	203	2	-	30	-	6	-	-
128	Triefenstein, Markt	4 444	989	564	211	20	83	25	-	-
129	Lohr a.Main, Stadt	15 270	2 968	1 131	631	748	241	1 816	2 896	-
130	Marktheidenfeld, Stadt	11 514	2 307	958	633	527	168	1 154	4 263	-
131	*Zellingen, Markt	6 507	274	12	-	24	-	13	-	-
132	Landkreis Schweinfurt	116 746	30 387	17 960	5 469	4 800	2 143	2 007	16 555	1 982
133	Kreisverwaltung	116 746	9 177	9 177	-	2 967	506	544	6 349	1 982
134	Kreisangehörige Gemeinden	116 746	21 210	8 784	5 469	1 833	1 637	1 463	10 206	-
	davon mit									
135	3000 und mehr Einwohnern	98 475	18 856	8 192	4 925	1 698	1 524	1 420	9 492	-
136	1000 b. u. 3000 Einwohnern	16 453	2 205	586	543	132	113	44	714	-
137	unter 1000 Einwohnern	1 818	149	6	-	3	-	-	-	-
	Einzelergebnisse d. Gemeinden									
	mit 3000 und mehr Einwohnern									
138	Bergheinfeld	5 412	986	332	271	157	143	186	22	-
139	Dittelbrunn	7 553	1 045	584	268	12	133	219	3 572	-
140	Euerbach	3 000	654	338	134	56	69	0	22	-
141	*Gerolzhofen, Stadt	6 875	322	29	-	27	-	346	14	-
142	Gochsheim	6 414	1 571	773	454	15	55	29	80	-
143	Grafenrheinfeld	3 515	1 028	138	486	103	58	200	1 713	-
144	Grettsdorf	4 313	1 023	414	203	103	23	6	2 113	-
145	Kolitzheim	5 787	1 376	983	173	25	49	9	710	-
146	Niederwerrn	8 528	1 507	561	333	267	-	110	58	-
147	Poppenhausen	4 504	848	422	196	10	88	5	20	-
148	Röthlein	4 477	1 046	411	287	9	92	71	-	-
149	Schonungen	7 769	1 278	573	478	314	187	36	-	-
150	Schwebheim	4 196	1 122	579	222	13	189	119	10	-
151	Sennfeld	4 581	1 431	653	374	6	70	4	21	-
152	Stadtlauringen, Markt	4 159	703	190	286	102	190	35	1 070	-
153	Üchtelhausen	3 871	737	340	165	86	135	-	27	-
154	Wasserlosen	3 371	602	234	127	128	42	-	25	-
155	Werneck, Markt	10 150	1 577	636	471	265	-	46	14	-
156	Landkreis Würzburg	165 559	35 478	20 459	4 732	7 978	3 572	4 000	32 038	1 144
157	Kreisverwaltung	165 559	11 113	11 100	-	5 156	857	937	11 089	1 144
158	Kreisangehörige Gemeinden	165 559	24 366	9 359	4 732	2 822	2 715	3 063	20 949	-
	davon mit									
159	3000 und mehr Einwohnern	112 292	17 305	7 222	3 798	2 506	2 386	2 216	12 996	-
160	1000 b. u. 3000 Einwohnern	48 221	6 634	2 132	934	277	330	846	7 552	-
161	unter 1000 Einwohnern	5 046	427	5	-	40	-	0	401	-
	Einzelergebnisse d. Gemeinden									
	mit 3000 und mehr Einwohnern									
162	*Bergtheim	3 872	172	-	-	11	27	-	7	-
163	*Eibelstadt, Stadt	3 104	249	6	-	18	- 0	1	109	-
164	Eisingen	3 437	659	145	239	136	18	36	44	-
165	*Estenfeld	5 456	236	13	-	12	137	0	12	-
166	Gerbrunn	6 589	1 059	291	373	212	279	101	40	-
167	*Giebelstadt, Markt	5 732	370	37	111	20	140	58	49	-
168	Güntersleben	4 537	702	202	190	144	52	17	40	-
169	*Hettstadt	3 621	239	21	-	19	45	8	992	-
170	Höchberg, Markt	9 616	1 984	477	643	161	252	286	227	-
171	Kürnach	4 930	886	471	115	58	-	38	102	-
172	*Margetshöchheim	3 165	228	19	-	14	-	-	58	-
173	Ochsenfurt, Stadt	11 479	1 511	511	636	394	81	264	3 017	-
174	Randersacker, Markt	3 488	671	206	185	69	69	10	1 822	-
175	Reichenberg, Markt	4 215	847	391	148	21	295	-	1 317	-
176	Rimpar, Markt	7 839	1 320	660	232	190	203	8	3 228	-
177	Rottendorf	5 511	996	389	256	147	90	460	251	-
178	Leinach	3 212	790	411	150	87	174	-	-	-
179	Unterpleichfeld	3 225	768	625	-	7	72	-	1 254	-
180	Veitshöchheim	9 700	1 816	1 794	-	380	201	853	189	-
181	Waldbüttelbrunn	5 091	1 008	260	316	200	5	75	167	-
182	Zell a.Main, Markt	4 473	797	295	204	205	246	-	71	-

1) Ohne Verwaltungsgemeinschaften.- 2) Ohne Jugendhilfeverwaltung, Lastenausgleichsverwaltung und Versicherungsamt.- 3) Einschl. städtebauliche Planung, Städtebau-

und Gemeindeverbände nach Aufgabenbereichen
1 000 EUR -

Sicherung		Gesundheit, Sport, Erholung		Bau- und Wohnungswesen, Verkehr			Öffentliche Einrichtungen, Wirtschaftsförderung			Wirtsch. Unternehmen Allgem. Grund- und Sondervermögen	Aufgabenbereiche insgesamt	Lfd. Nr.
darunter:		insgesamt	darunter: Krankenhäuser	insgesamt	darunter:		insgesamt	darunter:				
Soziale Einrichtungen	Einrichtungen der Jugendhilfe				Bauverwaltung 3)	Straßen, Wege, Brücken		Öffentl. Einrichtungen	Hilfsbetriebe d. Verwalt.			
-	-	8	-	20	1	8	326	30	296	22	615	127
-	-	37	-	-	-	-	516	127	389	156	1 826	128
-	2 896	212	-	1 435	1 435	0	1 920	11	1 662	1 111	13 348	129
-	4 263	765	-	587	512	69	1 610	519	829	1 068	12 451	130
-	-	168	-	12	12	-	546	1	545	276	1 314	131
31	10 281	2 200	-	6 383	3 486	2 801	16 482	4 098	12 035	1 718	82 675	132
-	106	597	-	4 009	1 483	2 527	2 594	2 594	-	-	26 743	133
31	10 175	1 603	-	2 373	2 003	274	13 888	1 505	12 035	1 718	55 932	134
29	9 463	1 430	-	2 097	1 798	213	11 378	1 251	9 779	1 453	49 347	135
2	712	173	-	276	205	61	2 296	250	2 046	262	6 214	136
-	-	-	-	-	-	-	215	5	210	4	371	137
13	9	-	-	-	-	-	833	144	689	-	2 327	138
-	3 572	5	-	301	301	-	1 039	15	1 024	-	6 326	139
-	22	164	-	119	53	36	61	25	36	58	1 202	140
-	14	3	-	264	264	-	1 230	212	884	107	2 313	141
2	78	347	-	-	-	-	950	20	930	347	3 393	142
-	1 713	-	-	-	-	-	683	25	577	-	3 786	143
-	2 113	142	-	23	-	23	222	86	136	48	3 703	144
-	710	-	-	-	-	-	788	192	596	16	2 972	145
-	58	-	-	324	324	-	766	12	753	-	3 032	146
-	20	91	-	105	-	70	146	50	84	56	1 368	147
-	-	-	-	-	-	-	758	-	758	-	1 977	148
-	-	-	-	470	470	-	878	10	796	220	3 382	149
-	10	76	-	4	-	4	592	27	565	-	2 125	150
-	21	343	-	-	-	-	26	20	3	23	1 925	151
-	1 070	172	-	60	60	-	447	15	392	116	2 895	152
-	27	80	-	146	60	78	173	112	57	241	1 624	153
-	25	-	-	56	53	3	440	7	433	40	1 333	154
14	-	8	-	226	212	-	1 347	279	1 067	181	3 664	155
82	20 867	3 410	-	11 991	5 777	5 222	14 679	1 906	11 574	3 145	116 292	156
-	-	860	-	4 084	1 698	1 479	576	-	-	-	34 671	157
82	20 867	2 550	-	7 907	4 079	3 743	14 103	1 906	11 574	3 145	81 621	158
8	12 988	1 885	-	5 946	3 701	2 187	9 556	905	8 197	2 166	56 962	159
74	7 478	658	-	1 877	376	1 474	3 995	900	2 925	882	23 051	160
-	401	7	-	84	2	82	552	101	451	97	1 609	161
-	7	100	-	34	4	31	187	44	143	106	645	162
-	109	142	-	195	-	195	85	75	10	42	840	163
-	44	109	-	77	54	24	172	45	124	75	1 327	164
2	10	-	-	657	-	657	95	95	-	19	1 168	165
-	40	166	-	157	157	-	821	12	810	-	2 835	166
-	49	-	-	80	80	-	564	1	563	13	1 293	167
-	40	-	-	165	165	-	620	123	497	62	1 803	168
4	989	-	-	-	-	-	403	11	392	1	1 708	169
-	227	341	-	537	537	-	886	44	842	219	4 892	170
-	102	5	-	663	146	516	78	78	-	-	1 828	171
-	58	116	-	218	2	216	56	56	-	2	693	172
-	3 017	-	-	741	741	-	2 350	37	2 106	-	8 357	173
-	1 822	201	-	116	59	32	117	59	21	40	3 115	174
-	1 317	10	-	275	275	-	540	62	478	-	3 303	175
-	3 228	5	-	415	415	-	753	-	743	114	6 236	176
-	251	162	-	379	279	100	399	66	333	132	3 017	177
-	-	59	-	189	-	182	52	52	-	214	1 566	178
-	1 254	36	-	-	-	-	393	0	392	-	2 531	179
2	186	266	-	597	336	234	224	27	-	1 118	5 644	180
-	167	41	-	314	314	-	492	3	489	-	2 302	181
-	71	125	-	136	136	-	268	15	253	9	1 857	182

förderung, Vermessung, Bauordnung.- *) Mitglied einer Verwaltungsgemeinschaft.

Tab. 2.20 Personalausgaben der Gemeinden 1)
- Beträge in

Lfd. Nr.	Gemeinden und Gemeindeverbände	Einwohner am 30.6. des Berichts- jahres	Allgemeine Verwaltung			Öffent- liche Sicher- heit und Ordnung	Schulen	Wissen- schaft, Forschung Kultur- pflege	Soziale	
			insgesamt	darunter:					insgesamt	Allgemeine Sozialver- waltung 2)
				Haupt- verwaltung	Finanz- verwaltung					
Reg.Bez. Schwaben										
1	Bezirksverwaltung	1 953 718	10 244	5 969	1 102	-	-	4 787	27 535	27 473
2	Kreisfreie Städte	463 865	126 033	36 673	16 111	77 168	80 043	32 731	118 197	26 135
3	Augsburg	301 586	86 609	13 718	11 407	55 831	61 315	22 105	76 038	19 855
4	Kaufbeuren	45 993	13 961	13 898	-	4 001	1 545	2 928	15 381	1 274
5	Kempten (Allgäu)	70 288	15 326	7 163	2 620	11 755	10 218	3 418	12 506	3 339
6	Memmingen	45 998	10 137	1 895	2 084	5 580	6 966	4 280	14 270	1 667
7	Landkreise und ihre Gemeinden	1 489 853	295 034	129 588	54 327	90 582	64 535	37 235	366 030	25 506
8	Kreisverwaltungen	1 489 853	81 416	49 653	8 503	50 639	15 906	5 477	81 691	25 506
9	Kreisangehörige Gemeinden	1 489 853	213 617	79 935	45 824	39 943	48 629	31 758	284 339	-
10	Reg.Bez. Schwaben zusammen	1 953 718	431 311	172 230	71 540	167 749	144 578	74 753	511 762	79 115
11	Landkreis Aichach-Friedberg	137 944	24 510	10 197	5 065	7 198	7 651	3 018	30 836	1 934
12	Kreisverwaltung	137 944	6 587	3 708	1 205	4 740	1 607	335	5 369	1 934
13	Kreisangehörige Gemeinden davon mit	137 944	17 924	6 489	3 860	2 458	6 045	2 683	25 468	-
14	3000 und mehr Einwohnern	113 642	15 110	5 634	3 592	2 365	5 684	2 678	19 317	-
15	1000 b. u. 3000 Einwohnern	23 310	2 738	844	269	90	360	5	5 721	-
16	unter 1000 Einwohnern	992	76	10	-	3	-	-	430	-
Einzelergebnisse d. Gemeinden mit 3000 und mehr Einwohnern										
17	Affing	5 710	955	525	115	2	295	-	2 330	-
18	Aichach, Stadt	22 055	3 250	1 653	671	1 025	891	738	4 982	-
19	*Aindling, Markt	4 699	214	17	-	17	66	2	23	-
20	*Dasing	5 930	413	145	1	40	328	-	3 514	-
21	Friedberg, Stadt	30 501	6 234	2 231	1 885	601	2 720	1 582	454	-
22	Kissing	11 730	1 892	688	485	409	777	194	92	-
23	*Kühbach, Markt	4 271	177	6	-	16	-	-	-	-
24	Merching	3 272	745	233	190	66	-	55	-	-
25	*Mering, Markt	15 190	409	17	-	62	273	85	3 147	-
26	*Pöttmes, Markt	7 068	248	-	-	27	226	21	3 345	-
27	Ried	3 216	573	120	244	99	107	-	1 429	-
28	Landkreis Augsburg	262 493	55 419	24 342	10 354	15 394	9 111	4 415	63 586	3 279
29	Kreisverwaltung	262 493	15 473	5 206	2 814	9 657	2 153	173	15 145	3 279
30	Kreisangehörige Gemeinden davon mit	262 493	39 946	19 136	7 540	5 737	6 958	4 242	48 440	-
31	3000 und mehr Einwohnern	228 978	36 366	18 074	7 226	5 635	6 362	4 240	40 845	-
32	1000 b. u. 3000 Einwohnern	31 677	3 450	1 053	315	99	596	2	6 733	-
33	unter 1000 Einwohnern	1 838	131	9	-	3	-	-	862	-
Einzelergebnisse d. Gemeinden mit 3000 und mehr Einwohnern										
34	Altenmünster	4 547	992	528	129	16	131	1	2 279	-
35	Aystetten	3 072	825	420	127	8	49	8	1 299	-
36	Biberbach, Markt	3 569	751	306	212	21	112	0	1 157	-
37	Bobingen, Stadt	18 001	2 379	402	845	457	868	330	243	-
38	Diedorf, Markt	10 762	1 369	564	316	339	452	59	1 856	-
39	Dinkelscherben, Markt	6 707	1 101	543	287	175	194	15	17	-
40	Fischach, Markt	5 111	833	358	187	26	150	14	-	-
41	Gablingen	4 829	889	403	167	16	238	1	-	-
42	Gersthofen, Stadt	23 374	5 041	1 173	1 695	1 518	1 051	690	9 993	-
43	*Gessertshausen	4 515	259	-	-	15	174	2	2 088	-
44	Graben	4 072	903	552	141	4	5	73	935	-
45	*Großaitingen	5 341	353	105	-	3	387	12	660	-
46	Horgau	3 021	523	171	96	79	54	404	6	-
47	Königsbrunn, Stadt	28 266	4 808	4 774	-	738	316	1 513	269	-
48	*Langerringen	4 148	206	-	-	32	117	71	1 548	-
49	Langweid a.Lech	8 875	925	918	-	351	456	39	15	-
50	Meitingen, Markt	12 214	2 342	679	848	367	323	99	6 395	-
51	Neusäß, Stadt	23 003	3 118	1 372	646	483	293	172	2 475	-
52	Schwabmünchen, Stadt	14 820	2 477	574	963	342	70	390	79	-

1) Ohne Verwaltungsgemeinschaften.- 2) Ohne Jugendhilfeverwaltung, Lastenausgleichsverwaltung und Versicherungsamt.- 3) Einschl. städtebauliche Planung, Städtebau-

und Gemeindeverbände nach Aufgabenbereichen
1 000 EUR -

Sicherung		Gesundheit, Sport, Erholung		Bau- und Wohnungswesen, Verkehr			Öffentliche Einrichtungen, Wirtschaftsförderung			Wirtsch. Unternehmen Allgem. Grund- und Sondervermögen	Aufgabenbereiche insgesamt	Lfd. Nr.
darunter:		insgesamt	darunter: Krankenhäuser	insgesamt	darunter:		insgesamt	darunter:				
Soziale Einrichtungen	Einrichtungen der Jugendhilfe				Bauverwaltung 3)	Straßen, Wege, Brücken		Öffentl. Einrichtungen	Hilfsbetriebe d. Verwalt.			
-	62	996	996	-	-	-	835	-	-	335	44 731	1
577	65 733	30 627	76	58 573	40 030	9 164	24 978	16 726	4 351	8 406	556 755	2
-	42 701	22 111	78	35 304	25 956	3 676	10 521	7 898	653	4 979	374 813	3
-	10 171	1 097	- 2	4 391	1 235	2 488	3 994	3 333	-	995	48 293	4
577	3 086	2 879	-	12 273	8 966	1 112	4 076	821	2 725	695	73 147	5
-	9 775	4 540	-	6 606	3 872	1 888	6 387	4 673	973	1 736	60 503	6
2 517	282 731	33 431	220	118 768	72 860	39 961	134 684	35 190	82 116	23 394	1 163 692	7
285	623	7 727	206	38 596	20 970	15 806	9 890	3 259	671	-	291 341	8
2 232	282 107	25 703	14	80 173	51 890	24 155	124 795	31 931	81 445	23 394	872 351	9
3 094	348 526	65 053	1 292	177 342	112 890	49 125	160 497	51 916	86 467	32 135	1 765 179	10
110	25 358	1 803	12	11 197	6 787	4 017	10 359	2 658	6 950	1 530	98 103	11
-	-	561	-	3 686	2 543	1 143	457	-	-	-	23 341	12
110	25 358	1 242	12	7 511	4 244	2 874	9 902	2 658	6 950	1 530	74 762	13
110	19 207	1 235	12	6 405	4 242	1 769	8 786	2 361	6 132	1 467	63 046	14
0	5 721	7	-	1 106	1	1 105	1 108	289	819	64	11 199	15
-	430	-	-	1	1	-	8	8	-	-	518	16
-	2 330	-	-	183	183	-	481	167	314	138	4 384	17
18	4 964	247	-	1 487	1 487	-	2 935	596	2 245	339	15 894	18
-	23	2	-	2	-	2	579	65	514	-	905	19
-	3 514	275	-	303	-	303	318	318	-	41	5 232	20
65	390	183	12	3 013	1 687	933	1 300	410	692	147	16 235	21
-	92	331	-	775	381	394	733	464	268	108	5 311	22
-	-	-	-	-	-	-	238	28	210	-	431	23
-	-	25	-	136	-	136	61	59	-	136	1 223	24
-	3 147	167	-	430	430	-	1 329	141	1 188	420	6 322	25
-	3 345	-	-	3	3	-	805	106	699	135	4 811	26
27	1 402	5	-	73	72	1	7	7	-	3	2 296	27
380	48 675	4 854	1	20 506	14 157	5 898	20 966	7 528	12 831	7 167	201 416	28
-	615	1 238	-	7 161	4 503	2 347	1 949	1 117	558	-	52 948	29
380	48 060	3 616	1	13 345	9 655	3 551	19 017	6 412	12 273	7 167	148 468	30
380	40 465	3 231	1	12 690	9 654	2 905	17 473	5 729	11 557	6 875	133 717	31
-	6 733	331	-	612	0	603	1 456	644	670	290	13 569	32
-	862	54	-	44	-	44	88	39	46	1	1 183	33
9	2 270	-	-	323	5	318	118	118	-	101	3 960	34
-	1 299	-	-	403	-	403	11	11	-	-	2 604	35
-	1 157	96	-	368	-	341	28	28	-	153	2 686	36
235	7	559	-	1 045	1 045	-	1 944	342	1 497	336	8 160	37
39	1 818	46	-	435	328	38	1 145	171	974	385	6 086	38
1	16	93	-	449	449	0	551	205	347	179	2 774	39
-	-	252	-	321	321	-	877	388	489	4	2 477	40
-	-	8	-	579	273	306	44	44	-	127	1 902	41
6	9 986	-	-	1 783	1 783	-	2 824	1 358	1 466	12	22 913	42
-	2 088	-	-	-	-	-	395	28	367	101	3 033	43
-	935	1	-	0	0	-	438	120	317	-	2 358	44
-	660	-	-	100	-	99	613	184	428	370	2 499	45
-	6	70	-	180	47	98	252	252	-	135	1 704	46
70	198	510	-	681	340	341	375	335	-	2 351	11 561	47
-	1 548	-	-	-	-	-	407	106	299	52	2 434	48
9	6	161	-	351	351	-	215	201	-	732	3 245	49
-	6 395	251	-	419	419	-	1 506	406	1 101	6	11 707	50
0	2 474	-	-	1 650	1 650	-	1 779	82	1 670	606	10 576	51
-	79	351	1	1 133	1 133	-	1 806	434	1 371	622	7 271	52

förderung, Vermessung, Bauordnung.- *) Mitglied einer Verwaltungsgemeinschaft.

Tab. 2.20 Personalausgaben der Gemeinden 1)
- Beträge in

Lfd. Nr.	Gemeinden und Gemeindeverbände	Einwohner am 30.6. des Berichts- jahres	Allgemeine Verwaltung			Öffent- liche Sicher- heit und Ordnung	Schulen	Wissen- schaft, Forschung Kultur- pflege	Soziale	
			insgesamt	darunter:					insgesamt	Allgemeine Sozialver- waltung 2)
				Haupt- verwaltung	Finanz- verwaltung					
53	Stadtbergen, Stadt	15 649	3 301	3 281	-	478	447	279	2 793	-
54	Thierhaupten, Markt	4 119	738	261	171	77	94	0	141	-
55	*Untermeitingen	7 477	251	-	-	4	75	43	3 473	-
56	Wehringen	3 048	702	459	114	8	140	18	-	-
57	*Welden, Markt	3 847	229	4	-	14	1	1	391	-
58	Zusmarshausen, Markt	6 591	1 053	227	280	65	162	7	2 733	-
59	Landkreis Dillingen a.d.Donau	99 688	15 824	5 232	3 291	4 874	2 639	2 171	25 659	2 380
60	Kreisverwaltung	99 688	4 538	2 252	802	3 186	1 345	193	6 128	2 380
61	Kreisangehörige Gemeinden davon mit	99 688	11 287	2 980	2 489	1 688	1 294	1 978	19 531	-
62	3000 und mehr Einwohnern	73 459	9 422	2 785	2 489	1 614	1 028	1 952	13 148	-
63	1000 b. u. 3000 Einwohnern	24 478	1 713	185	-	66	266	26	5 882	-
64	unter 1000 Einwohnern	1 751	152	10	-	7	-	-	501	-
	Einzelergebnisse d. Gemeinden mit 3000 und mehr Einwohnern									
65	Bissingen, Markt	3 726	1 002	340	382	15	-	4	1 261	-
66	Buttenwiesen	6 097	1 070	405	217	23	201	45	974	-
67	Dillingen/Donau, Große Kreisstadt	19 935	3 833	1 023	1 339	1 132	264	1 254	4 420	-
68	*Gundelfingen/Donau, Stadt	8 046	329	-	-	82	128	331	-	-
69	*Höchstädt/Donau, Stadt	7 003	363	46	-	13	-	30	156	-
70	*Holzheim (LK Dillingen)	3 745	200	20	-	5	-	-	886	-
71	Lauringen (Donau), Stadt	11 424	1 881	762	550	307	189	126	2 917	-
72	*Syrgenstein	3 918	217	27	-	11	-	-	1 111	-
73	*Wertingen, Stadt	9 565	527	163	-	27	246	162	1 424	-
74	Landkreis Günzburg	131 017	25 807	12 973	5 039	8 040	4 383	3 456	34 916	2 843
75	Kreisverwaltung	131 017	9 054	9 034	-	5 448	2 324	819	11 017	2 843
76	Kreisangehörige Gemeinden davon mit	131 017	16 753	3 939	5 039	2 592	2 059	2 637	23 899	-
77	3000 und mehr Einwohnern	106 462	14 893	3 868	5 039	2 480	2 025	2 614	19 485	-
78	1000 b. u. 3000 Einwohnern	21 700	1 563	62	-	96	33	21	4 029	-
79	unter 1000 Einwohnern	2 855	297	9	-	16	0	1	386	-
	Einzelergebnisse d. Gemeinden mit 3000 und mehr Einwohnern									
80	Ursberg	3 414	564	295	73	40	53	2	-	-
81	Bibertal	4 972	794	299	287	24	110	-	-	-
82	Burgau, Stadt	10 575	1 532	440	593	380	140	310	2 447	-
83	Burtenbach, Markt	3 537	657	174	260	12	68	36	1 267	-
84	Günzburg, Große Kreisstadt	21 845	4 070	547	2 186	1 171	290	1 193	3 099	-
85	*Ichenhausen, Stadt	9 343	314	-	-	99	286	749	3 174	-
86	Jettingen-Scheppach, Markt	7 212	1 104	496	289	138	132	1	2 297	-
87	Kammeltal	3 325	628	125	138	76	68	0	1 220	-
88	*Kötz	3 321	208	0	-	17	64	-	-	-
89	Krumbach(Schwaben), Stadt	13 861	2 110	725	639	314	396	102	1 924	-
90	Leipheim, Stadt	7 651	1 485	515	374	118	139	162	2 280	-
91	Neuburg a.d.Kammel, Markt	3 228	700	234	200	23	59	-	6	-
92	*Offingen, Markt	4 430	217	3	-	17	55	-	19	-
93	*Thannhausen, Stadt	6 502	289	11	-	37	113	37	27	-
94	*Ziemetshausen, Markt	3 246	220	4	-	12	52	22	1 725	-
95	Landkreis Neu-Ulm	181 496	37 350	20 575	6 515	15 950	15 274	7 736	35 835	2 412
96	Kreisverwaltung	181 496	12 276	12 265	-	5 827	1 248	1 495	7 470	2 412
97	Kreisangehörige Gemeinden davon mit	181 496	25 074	8 310	6 515	10 123	14 026	6 242	28 365	-
98	3000 und mehr Einwohnern	172 129	23 656	7 619	6 515	10 087	13 936	6 240	25 515	-
99	1000 b. u. 3000 Einwohnern	7 448	1 272	685	-	32	71	1	2 136	-
100	unter 1000 Einwohnern	1 919	147	5	-	5	19	-	715	-
	Einzelergebnisse d. Gemeinden mit 3000 und mehr Einwohnern									
101	*Altenstadt, Markt	5 323	302	25	-	32	281	11	954	-
102	Bellenberg	4 642	971	509	133	9	274	23	2 008	-
103	*Buch, Markt	4 261	285	-	-	9	-	1	1 847	-
104	Illertissen, Stadt	18 457	2 588	1 113	839	679	894	53	4 192	-
105	Nersingen	9 773	1 809	970	349	18	647	77	27	-
106	Neu-Ulm, Große Kreisstadt	61 262	9 237	2 434	2 937	7 092	1 929	4 396	9 748	-
107	Elchingen	9 872	1 149	373	371	339	322	41	16	-

1) Ohne Verwaltungsgemeinschaften.- 2) Ohne Jugendhilfeverwaltung, Lastenausgleichsverwaltung und Versicherungsamt.- 3) Einschl. städtebauliche Planung, Städtebau-

und Gemeindeverbände nach Aufgabenbereichen
1 000 EUR -

Sicherung		Gesundheit, Sport, Erholung		Bau- und Wohnungswesen, Verkehr			Öffentliche Einrichtungen, Wirtschaftsförderung			Wirtsch. Unternehmen Allgem. Grund- und Sondervermögen	Aufgabenbereiche insgesamt	Lfd. Nr.
darunter:		insgesamt	darunter: Krankenhäuser	insgesamt	darunter:		insgesamt	darunter:				
Soziale Einrichtungen	Einrichtungen der Jugendhilfe				Bauverwaltung 3)	Straßen, Wege, Brücken		Öffentl. Einrichtungen	Hilfsbetriebe d. Verwalt.			
-	2 793	733	-	932	932	-	260	260	-	200	9 424	53
2	139	-	-	143	143	-	584	105	479	84	1 861	54
-	3 473	-	-	-	-	-	761	99	662	-	4 608	55
-	-	- 0	-	410	-	410	199	199	-	-	1 476	56
2	390	101	-	43	-	43	132	43	89	107	1 017	57
7	2 726	-	-	941	433	508	208	208	-	211	5 380	58
7	19 524	1 634	2	6 714	5 079	1 551	10 481	1 498	8 719	567	70 564	59
-	-	946	2	3 173	1 850	1 323	380	122	-	-	19 889	60
7	19 524	688	-	3 541	3 229	228	10 101	1 377	8 719	567	50 675	61
7	13 141	630	-	3 303	3 221	1	9 047	1 253	7 791	506	40 650	62
-	5 882	58	-	235	8	226	999	110	887	61	9 306	63
-	501	-	-	3	-	1	55	13	42	-	718	64
-	1 261	-	-	38	38	-	302	4	298	12	2 633	65
-	974	52	-	451	450	1	1 005	21	984	52	3 873	66
-	4 420	44	-	1 644	1 644	-	2 199	268	1 929	164	14 954	67
-	-	115	-	-	-	-	1 411	423	988	80	2 476	68
-	156	68	-	181	104	-	965	18	946	12	1 788	69
7	879	-	-	1	0	0	334	1	334	4	1 429	70
-	2 917	83	-	662	662	-	1 016	-	1 016	-	7 181	71
-	1 111	11	-	157	157	-	7	7	-	11	1 525	72
-	1 424	257	-	170	167	-	1 806	511	1 296	172	4 789	73
33	23 872	2 545	-	8 151	5 393	2 285	10 426	2 844	7 358	1 702	99 427	74
4	2	255	-	2 567	1 452	872	-	-	-	-	31 484	75
29	23 870	2 291	-	5 584	3 941	1 413	10 426	2 844	7 358	1 702	67 943	76
29	19 455	2 285	-	5 320	3 937	1 171	9 226	2 679	6 326	1 626	59 954	77
-	4 029	3	-	250	3	231	1 184	155	1 029	45	7 226	78
-	386	2	-	14	1	11	15	10	3	31	764	79
-	-	120	-	29	-	13	23	13	5	13	845	80
-	-	2	-	331	56	275	92	92	-	158	1 512	81
-	2 447	695	-	683	507	44	536	443	61	235	6 956	82
-	1 267	71	-	-	-	-	249	-	249	2	2 363	83
2	3 097	213	-	1 780	1 780	-	2 675	766	1 785	238	14 729	84
-	3 174	52	-	22	2	-	847	5	828	13	5 556	85
-	2 297	296	-	417	335	58	343	253	82	262	4 991	86
-	1 220	-	-	78	78	-	281	87	194	117	2 469	87
-	-	36	-	244	-	244	39	39	-	-	608	88
-	1 924	231	-	530	530	-	2 188	431	1 758	218	8 014	89
-	2 280	449	-	847	636	192	639	473	129	331	6 450	90
-	6	18	-	0	-	-	288	9	279	4	1 099	91
-	19	26	-	-	-	-	334	0	334	20	688	92
27	-	76	-	12	12	-	622	-	622	4	1 218	93
-	1 725	-	-	345	-	345	69	69	-	10	2 456	94
714	27 656	6 341	-	15 585	10 279	3 717	16 767	7 600	8 701	1 135	151 975	95
-	5	337	-	2 047	996	560	293	-	-	-	30 992	96
714	27 651	6 004	-	13 538	9 283	3 157	16 474	7 600	8 701	1 135	120 982	97
648	24 866	6 004	-	13 267	9 282	2 886	15 775	7 430	8 182	1 086	115 567	98
66	2 070	-	-	221	0	220	552	155	389	46	4 330	99
-	715	-	-	51	-	51	147	16	130	4	1 086	100
-	954	-	-	38	1	37	468	26	442	115	2 201	101
-	2 008	115	-	274	143	119	109	105	-	162	3 945	102
-	1 847	19	-	405	-	405	104	104	-	24	2 694	103
87	4 105	175	-	791	791	-	2 170	42	2 128	-	11 541	104
-	27	-	-	604	604	-	686	428	259	168	4 036	105
419	9 329	3 881	-	7 350	4 554	1 710	6 400	4 734	1 513	-	50 032	106
-	16	362	-	1 018	404	614	504	493	11	129	3 879	107

förderung, Vermessung, Bauordnung.- *) Mitglied einer Verwaltungsgemeinschaft.

Tab. 2.20 Personalausgaben der Gemeinden 1)
- Beträge in

Lfd. Nr.	Gemeinden und Gemeindeverbände	Einwohner am 30.6. des Berichts- jahres	Allgemeine Verwaltung			Öffent- liche Sicher- heit und Ordnung	Schulen	Wissen- schaft, Forschung Kultur- pflege	Soziale	
			insgesamt	darunter:					insgesamt	Allgemeine Sozialver- waltung 2)
				Haupt- verwaltung	Finanz- verwaltung					
108	*Pfaffenhofen/Roth, Markt	7 382	253	5	-	31	50	43	-	-
109	Senden, Stadt	23 054	2 986	840	804	902	2 970	1 086	2 088	-
110	Vöhringen, Stadt	14 028	2 152	780	546	478	604	56	3 051	-
111	Weißenhorn, Stadt	14 075	1 925	570	537	499	5 965	452	1 585	-
112	Landkreis Lindau (Bodensee)	83 674	18 476	5 937	4 272	6 169	4 922	3 579	17 616	2 121
113	Kreisverwaltung	83 674	3 880	1 345	696	2 317	1 438	214	5 729	2 121
114	Kreisangehörige Gemeinden	83 674	14 596	4 592	3 576	3 852	3 485	3 365	11 887	-
	davon mit									
115	3000 und mehr Einwohnern	59 394	11 788	3 751	3 414	3 616	2 670	3 339	6 427	-
116	1000 b. u. 3000 Einwohnern	24 280	2 808	840	162	237	814	26	5 461	-
	Einzelergebnisse d. Gemeinden									
	mit 3000 und mehr Einwohnern									
117	Bodolz	3 061	553	93	153	123	132	22	712	-
118	Heimenkirch, Markt	3 544	960	417	252	165	95	2	805	-
119	Lindau(Bodensee), Große Kreisstadt	26 052	5 685	1 485	1 668	2 416	1 536	2 375	1 271	-
120	Lindenberg/Allgäu, Stadt	11 815	1 555	420	505	641	235	865	0	-
121	Scheidegg, Markt	4 414	809	314	249	108	96	31	-	-
122	Wasserburg (Bodensee)	3 938	775	293	202	149	153	8	1 454	-
123	Weiler-Simmerberg, Markt	6 570	1 451	728	385	13	424	36	2 184	-
124	Landkreis Ostallgäu	145 838	28 541	15 870	4 114	7 000	5 024	2 619	41 471	1 658
125	Kreisverwaltung	145 838	9 251	9 243	-	4 494	1 226	687	7 608	1 658
126	Kreisangehörige Gemeinden	145 838	19 290	6 627	4 114	2 506	3 798	1 932	33 864	-
	davon mit									
127	3000 und mehr Einwohnern	89 580	13 600	5 153	3 851	2 329	2 721	1 851	19 571	-
128	1000 b. u. 3000 Einwohnern	52 686	5 352	1 398	263	167	1 077	81	13 609	-
129	unter 1000 Einwohnern	3 572	338	76	-	10	-	-	683	-
	Einzelergebnisse d. Gemeinden									
	mit 3000 und mehr Einwohnern									
130	*Biessenhofen	4 296	256	64	-	13	194	4	1 783	-
131	*Buchloe, Stadt	13 997	403	69	9	172	725	103	4 158	-
132	Füssen, Stadt	16 102	3 324	699	1 438	1 176	587	799	470	-
133	Germaringen	4 054	798	336	218	66	38	16	28	-
134	Marktoberdorf, Stadt	18 865	3 414	1 919	851	433	393	714	9 237	-
135	Mauerstetten	3 257	708	339	133	15	216	-	6	-
136	Nesselwang, Markt	3 865	756	286	209	11	144	8	17	-
137	*Obergünzburg, Markt	6 538	455	149	-	110	-	4	2 197	-
138	Pfronten	8 432	1 271	540	322	161	204	145	153	-
139	Schwangau	3 488	1 017	228	446	150	127	17	1 067	-
140	*Seeg	3 093	259	11	-	7	-	-	3	-
141	Halblech	3 593	940	512	224	14	94	42	452	-
142	Landkreis Unterallgäu	151 058	24 175	9 390	2 695	6 831	3 406	2 873	42 974	1 207
143	Kreisverwaltung	151 058	7 244	2 558	802	4 595	1 710	285	5 057	1 207
144	Kreisangehörige Gemeinden	151 058	16 931	6 832	1 893	2 236	1 696	2 588	37 917	-
	davon mit									
145	3000 und mehr Einwohnern	84 963	10 707	5 815	1 669	2 020	1 085	2 457	20 416	-
146	1000 b. u. 3000 Einwohnern	63 397	5 986	972	223	208	610	127	17 081	-
147	unter 1000 Einwohnern	2 698	238	45	-	9	-	4	419	-
	Einzelergebnisse d. Gemeinden									
	mit 3000 und mehr Einwohnern									
148	*Babenhausen, Markt	5 871	271	34	-	66	-	22	2 574	-
149	Bad Wörishofen, Stadt	17 474	3 337	3 329	-	1 034	207	572	3 630	-
150	Buxheim (LK Unterallgäu)	3 249	702	309	138	55	275	38	1 213	-
151	*Erkheim, Markt	3 232	263	63	-	25	-	3	1 162	-
152	Ettringen	3 555	709	198	320	18	-	3	1 230	-
153	*Bad Grönenbach, Markt	5 850	253	23	-	23	-	3	39	-
154	*Legau, Markt	3 375	229	-	-	12	-	-	1 399	-
155	Markt Rettenbach, Markt	3 982	440	58	160	76	97	14	7	-
156	*Memmingerberg	3 194	227	35	-	6	14	3	1 558	-
157	Mindelheim, Stadt	15 822	3 072	1 618	764	564	205	1 436	3 256	-
158	*Ottobeuren, Markt	8 790	308	1	-	98	-	23	14	-
159	*Türkheim, Markt	7 486	241	-	3	26	191	259	3 212	-
160	Tussenhausen, Markt	3 083	656	147	285	16	96	81	1 122	-
161	Landkreis Donau-Ries	137 436	33 074	14 135	5 064	8 263	3 863	4 430	34 738	5 142

1) Ohne Verwaltungsgemeinschaften.- 2) Ohne Jugendhilfeverwaltung, Lastenausgleichsverwaltung und Versicherungsamt.- 3) Einschl. städtebauliche Planung, Städtebau-

und Gemeindeverbände nach Aufgabenbereichen
1 000 EUR -

Sicherung		Gesundheit, Sport, Erholung		Bau- und Wohnungswesen, Verkehr			Öffentliche Einrichtungen, Wirtschaftsförderung			Wirtsch. Unternehmen Allgem. Grund- und Sondervermögen	Aufgabenbereiche insgesamt	Lfd. Nr.
darunter:		insgesamt	darunter: Krankenhäuser	insgesamt	darunter:		insgesamt	darunter:				
Soziale Einrichtungen	Einrichtungen der Jugendhilfe				Bauverwaltung 3)	Straßen, Wege, Brücken		Öffentl. Einrichtungen	Hilfsbetriebe d. Verwalt.			
-	-	-	-	-	-	-	447	27	421	-	824	108
97	1 991	1 095	-	1 012	1 012	-	1 528	479	1 043	-	13 667	109
45	3 006	86	-	958	958	-	1 567	695	872	300	9 251	110
-	1 585	274	-	816	816	-	1 792	298	1 494	188	13 495	111
25	11 863	1 524	-	8 042	4 594	2 891	5 998	964	2 561	582	66 910	112
-	-	373	-	1 634	1 367	267	586	-	113	-	16 170	113
25	11 863	1 152	-	6 408	3 227	2 624	5 412	964	2 448	582	50 739	114
3	6 424	927	-	5 454	3 171	1 864	3 872	459	1 720	252	38 346	115
22	5 439	224	-	953	57	760	1 539	504	728	330	12 393	116
-	712	-	-	162	25	137	-	-	-	6	1 711	117
-	805	24	-	490	-	490	11	11	-	13	2 565	118
3	1 269	307	-	2 621	2 237	-	664	331	-	222	17 098	119
-	0	257	-	508	473	-	1 574	107	1 132	12	5 649	120
-	-	61	-	236	236	-	1 228	10	588	-	2 568	121
-	1 454	261	-	525	200	325	262	-	-	-	3 587	122
-	2 184	17	-	911	0	911	134	0	-	-	5 169	123
582	33 429	3 464	46	12 128	5 078	6 067	15 255	3 662	7 732	1 728	117 229	124
146	2	383	46	5 038	1 851	2 621	2 028	1 097	-	-	30 714	125
436	33 427	3 081	-	7 090	3 227	3 446	13 227	2 566	7 732	1 728	86 515	126
225	19 346	2 944	-	4 775	3 227	1 167	10 015	1 429	6 010	1 185	58 991	127
211	13 398	135	-	2 097	0	2 061	3 098	1 024	1 723	473	26 090	128
-	683	1	-	218	-	218	114	112	-	70	1 435	129
55	1 728	89	-	56	0	33	180	179	-	135	2 711	130
24	4 134	131	-	197	197	-	2 424	554	1 870	436	8 748	131
-	470	1 031	-	916	849	-	2 226	75	2 127	9	10 539	132
12	16	-	-	86	0	59	95	29	0	1	1 128	133
-	9 237	545	-	1 334	1 334	-	917	45	727	-	16 987	134
-	6	35	-	82	1	81	94	58	22	14	1 168	135
-	17	21	-	297	150	139	409	55	93	77	1 740	136
94	2 104	103	-	272	163	87	467	85	307	88	3 696	137
36	117	921	-	1 024	427	362	1 243	168	108	291	5 413	138
2	1 065	-	-	116	105	11	1 257	18	757	30	3 780	139
3	-	36	-	235	-	235	503	132	-	0	1 043	140
-	452	30	-	161	-	161	201	32	-	103	2 035	141
246	37 671	3 605	159	8 551	3 784	4 339	12 219	4 312	6 286	2 890	107 524	142
-	-	1 204	159	4 138	2 052	2 086	1 491	924	-	-	25 724	143
246	37 671	2 401	-	4 413	1 732	2 252	10 728	3 387	6 286	2 890	81 800	144
140	20 277	1 793	-	2 960	1 726	856	6 514	2 409	3 088	2 325	50 276	145
106	16 975	602	-	1 447	6	1 391	4 030	903	3 089	565	30 657	146
-	419	7	-	7	0	5	184	76	108	0	867	147
-	2 574	187	-	90	90	-	589	263	326	2	3 801	148
-	3 630	381	-	674	674	-	348	348	-	1 421	11 605	149
5	1 209	82	-	60	-	45	108	63	45	61	2 595	150
9	1 152	-	-	-	-	-	446	42	404	22	1 920	151
-	1 230	28	-	3	-	3	364	151	214	40	2 395	152
7	32	5	-	1	1	-	840	13	549	3	1 166	153
33	1 366	45	-	-	-	-	280	32	249	10	1 974	154
-	7	-	-	85	-	80	135	111	21	26	879	155
-	1 558	28	-	215	-	215	39	39	-	9	2 098	156
38	3 218	823	-	1 184	752	123	1 442	921	383	312	12 295	157
1	13	58	-	307	-	293	781	120	63	96	1 686	158
12	3 199	140	-	229	210	20	1 016	180	835	220	5 534	159
35	1 088	15	-	111	-	77	126	126	-	104	2 329	160
223	27 117	4 246	-	12 496	7 680	4 656	16 698	2 819	9 678	1 261	119 068	161

förderung, Vermessung, Bauordnung.- *) Mitglied einer Verwaltungsgemeinschaft.

Tab. 2.20 Personalausgaben der Gemeinden 1)
- Beträge in

Lfd. Nr.	Gemeinden und Gemeindeverbände	Einwohner am 30.6. des Berichts- jahres	Allgemeine Verwaltung			Öffent- liche Sicher- heit und Ordnung	Schulen	Wissen- schaft, Forschung, Kultur- pflege	Soziale	
			insgesamt	darunter:					insgesamt	Allgemeine Sozialver- waltung 2)
				Haupt- verwaltung	Finanz- verwaltung					
162	Kreisverwaltung	137 436	8 039	2 192	1 170	4 802	1 577	452	7 534	5 142
163	Kreisangehörige Gemeinden davon mit	137 436	25 036	11 942	3 894	3 460	2 286	3 978	27 204	-
164	3000 und mehr Einwohnern	93 210	19 185	10 473	3 260	3 279	1 782	3 940	15 948	-
165	1000 b. u. 3000 Einwohnern	38 325	5 308	1 418	634	167	504	36	9 747	-
166	unter 1000 Einwohnern	5 901	543	51	-	14	-	2	1 509	-
Einzelergebnisse d. Gemeinden mit 3000 und mehr Einwohnern										
167	Asbach-Bäumenheim	4 807	1 183	293	316	117	-	64	864	-
168	Donauwörth, Große Kreisstadt	20 097	6 527	6 509	-	1 314	282	1 729	1 331	-
169	Harburg (Schwaben), Stadt	5 612	1 180	437	257	235	289	66	1 360	-
170	Kaisheim, Markt	4 039	942	260	245	126	238	15	1 321	-
171	Mertingen	4 058	1 232	752	290	16	171	55	2 332	-
172	*Monheim, Stadt	5 490	307	48	-	98	-	0	1 799	-
173	Nördlingen, Große Kreisstadt	21 030	3 979	711	1 499	1 096	460	1 454	1 651	-
174	*Oettingen i.Bay., Stadt	5 394	405	89	-	23	-	140	2	-
175	Rain, Stadt	9 310	1 985	1 037	528	163	-	323	2 597	-
176	Tapfheim	4 067	758	267	123	69	309	54	1 512	-
177	*Wallerstein, Markt	3 507	305	35	-	7	33	-	1 179	-
178	*Wemding, Stadt	5 799	382	37	1	13	-	38	-	-
179	Landkreis Oberallgäu	159 209	31 856	10 939	7 918	10 863	8 262	2 938	38 400	2 531
180	Kreisverwaltung	159 209	5 075	1 850	1 014	5 573	1 279	825	10 635	2 531
181	Kreisangehörige Gemeinden davon mit	159 209	26 782	9 089	6 904	5 290	6 983	2 113	27 764	-
182	3000 und mehr Einwohnern	144 702	24 120	8 134	6 550	4 954	6 722	2 055	25 940	-
183	1000 b. u. 3000 Einwohnern	14 126	2 502	900	354	281	261	58	1 824	-
184	unter 1000 Einwohnern	381	160	55	-	55	-	-	-	-
Einzelergebnisse d. Gemeinden mit 3000 und mehr Einwohnern										
185	Altusried, Markt	10 365	998	274	363	376	1 107	29	2 522	-
186	Blaichach	5 812	877	276	236	381	-	26	1 138	-
187	Buchenberg, Markt	4 212	870	-	-	11	245	8	-	-
188	Burgberg i.Allgäu	3 292	668	323	126	136	101	-	1	-
189	Dietmannsried, Markt	8 529	1 079	506	255	10	-	28	1 737	-
190	Durach	7 334	1 005	390	346	210	280	-	788	-
191	*Fischen i.Allgäu	3 325	300	74	-	34	-	2	18	-
192	Haldenwang (LK Oberallgäu)	3 909	904	577	141	14	344	12	1 592	-
193	Bad Hindelang, Markt	5 342	1 299	715	350	178	69	131	1 343	-
194	Immenstadt/Allgäu, Stadt	14 576	2 451	715	698	949	1 085	140	2 486	-
195	Lauben (LK Oberallgäu)	3 497	875	282	230	63	268	11	3	-
196	Oy-Mittelberg	4 622	700	217	204	134	158	-	1 388	-
197	Oberstaufen, Markt	7 849	1 879	555	551	400	-	84	837	-
198	Oberstdorf, Markt	9 733	2 117	928	727	576	266	524	1 041	-
199	Rettenberg	4 625	606	103	187	78	218	8	1 442	-
200	Sonthofen, Stadt	21 947	3 548	706	1 186	1 126	1 237	1 030	2 388	-
201	Sulzberg, Markt	5 156	916	301	215	146	369	3	1 242	-
202	Waltenhofen	9 973	1 692	657	433	109	388	-	2 770	-
203	*Weitnau, Markt	5 458	263	-	-	15	368	6	1 283	-
204	Wiggensbach, Markt	5 146	1 073	535	303	7	218	12	1 919	-
Landessummen										
1	Bezirksverwaltung	13 392 495	81 093	34 945	8 240	172	74 143	21 274	154 773	153 814
2	Kreisfreie Städte	3 951 059	1 438 631	588 925	114 834	671 980	964 142	310 117	1 245 929	214 154
3	Landkreise und ihre Gemeinden	9 441 436	2 136 876	1 067 960	380 909	536 951	374 800	257 008	1 904 951	149 084
4	Kreisverwaltungen	9 441 436	548 687	345 622	51 958	299 451	128 710	58 209	552 574	149 084
5	Kreisangehörige Gemeinden	9 441 436	1 588 189	722 338	328 950	237 500	246 091	198 799	1 352 377	-
6	Gemeinden/Gv insgesamt	13 392 495	3 656 599	1 691 830	503 983	1 209 103	1 413 085	588 399	3 305 653	517 052

1) Ohne Verwaltungsgemeinschaften.- 2) Ohne Jugendhilfeverwaltung, Lastenausgleichsverwaltung und Versicherungsamt.- 3) Einschl. städtebauliche Planung, Städtebau-

und Gemeindeverbände nach Aufgabenbereichen
1 000 EUR -

Sicherung		Gesundheit, Sport, Erholung		Bau- und Wohnungswesen, Verkehr			Öffentliche Einrichtungen, Wirtschaftsförderung			Wirtsch. Unternehmen Allgem. Grund- und Sondervermögen	Aufgabenbereiche insgesamt	Lfd. Nr.
darunter:		insgesamt	darunter: Krankenhäuser	insgesamt	darunter:		insgesamt	darunter:				
Soziale Einrichtungen	Einrichtungen der Jugendhilfe				Bauverwaltung 3)	Straßen, Wege, Brücken		Öffentl. Einrichtungen	Hilfsbetriebe d. Verwalt.			
136	-	1 238	-	5 041	2 251	2 790	1 998	-	-	-	30 680	162
87	27 117	3 008	-	7 455	5 429	1 866	14 700	2 819	9 678	1 261	88 388	163
53	15 894	2 816	-	5 675	5 369	152	12 513	2 346	7 969	1 106	66 244	164
33	9 713	165	-	1 652	59	1 588	1 798	426	1 371	99	19 475	165
-	1 509	27	-	129	2	127	389	48	337	56	2 669	166
7	857	357	-	321	294	19	293	140	153	132	3 331	167
41	1 291	1 115	-	1 960	1 832	0	1 503	629	-	1	15 765	168
-	1 360	79	-	208	203	4	784	154	627	24	4 225	169
-	1 321	0	-	159	153	6	509	154	355	24	3 335	170
4	2 328	8	-	-	-	-	854	4	850	-	4 669	171
-	1 799	325	-	329	328	1	1 207	435	770	135	4 199	172
2	1 649	698	-	1 468	1 464	-	2 751	159	2 363	189	13 747	173
-	2	63	-	233	231	2	1 033	149	646	168	2 066	174
-	2 597	3	-	409	409	-	2 081	297	1 273	307	7 869	175
-	1 512	7	-	286	201	71	245	180	22	7	3 246	176
-	1 179	71	-	49	-	49	321	29	224	-	1 965	177
-	-	89	-	253	253	-	931	16	686	120	1 827	178
198	27 566	3 414	-	15 398	10 028	4 540	15 516	1 303	11 299	4 831	131 477	179
-	-	1 193	-	4 111	2 106	1 797	707	-	-	-	29 399	180
198	27 566	2 220	-	11 287	7 922	2 743	14 809	1 303	11 299	4 831	102 078	181
198	25 742	1 614	-	11 035	7 922	2 671	13 561	1 195	10 486	4 547	94 548	182
-	1 824	505	-	237	-	68	1 207	73	810	277	7 152	183
-	-	102	-	15	-	4	41	35	3	6	379	184
1	2 521	247	-	1 023	472	448	93	12	-	150	6 546	185
-	1 138	-	-	369	369	-	1 059	-	877	166	4 017	186
-	-	2	-	-	-	-	531	2	471	-	1 666	187
-	1	24	-	384	-	384	111	-	-	1	1 427	188
-	1 737	91	-	952	325	628	21	21	-	63	3 981	189
21	768	2	-	384	384	-	591	86	504	173	3 432	190
-	18	333	-	175	-	36	241	34	27	59	1 163	191
-	1 592	87	-	-	-	-	329	0	329	-	3 281	192
-	1 343	-	-	323	323	-	1 126	111	1 015	1 079	5 548	193
100	2 386	73	-	1 293	1 293	-	2 616	22	2 340	1 672	12 766	194
-	3	51	-	347	133	210	36	34	2	128	1 781	195
-	1 388	26	-	383	165	104	382	83	0	96	3 268	196
-	837	-	-	583	583	-	1 302	462	840	224	5 309	197
-	1 041	-	-	1 052	1 052	-	-	-	-	16	5 592	198
-	1 442	111	-	543	163	380	278	4	-	74	3 358	199
-	2 388	322	-	1 968	1 968	-	3 190	243	2 685	-	14 809	200
8	1 234	9	-	653	213	440	76	8	-	120	3 534	201
68	2 701	148	-	480	480	-	1 102	14	1 013	206	6 894	202
-	1 283	40	-	-	-	-	402	9	383	150	2 526	203
-	1 919	48	-	125	-	41	77	49	-	170	3 650	204
-	958	15 225	13 823	5 676	5 676	-	5 562	-	-	1 277	359 194	1
50 979	699 339	226 669	6 648	600 923	366 781	95 756	197 179	104 853	45 578	35 083	5 690 653	2
23 251	1 346 206	228 204	6 077	854 910	470 056	354 448	939 244	252 974	581 056	173 264	7 406 209	3
5 116	11 964	64 889	1 640	282 520	143 923	124 673	109 449	55 958	4 483	4 549	2 049 037	4
18 135	1 334 242	163 316	4 437	572 390	326 133	229 774	829 796	197 016	576 572	168 715	5 357 172	5
74 230	2 046 504	470 099	26 548	1 461 509	842 514	450 203	1 141 985	357 827	626 634	209 624	13 456 056	6

förderung, Vermessung, Bauordnung.- *) Mitglied einer Verwaltungsgemeinschaft.

Tab. 2.21 Personalausgaben der Gemeinden 1)
- Beträge in

Lfd. Nr.	Gemeinden und Gemeindeverbände	Einwohner am 30.6. des Berichts- jahres	Allgemeine Verwaltung			Öffent- liche Sicher- heit und Ordnung	Schulen	Wissen- schaft, Forschung Kultur- pflege	Soziale	
			insgesamt	darunter:					insgesamt	Allgemeine Sozialver- waltung 2)
				Haupt- verwaltung	Finanz- verwaltung					
Reg.Bez. Oberbayern										
1	Bezirksverwaltung	4 804 240	4,46	2,16	0,43	0,04	2,98	1,00	11,09	11,09
2	Kreisfreie Städte	1 709 603	422,87	55,19	33,45	189,20	312,76	70,23	395,05	75,25
3	Ingolstadt	141 900	250,70	122,10	43,93	166,47	90,26	175,45	314,89	41,78
4	München	1 502 969	447,33	41,41	33,90	192,80	342,30	61,04	413,12	81,66
5	Rosenheim	64 734	232,37	228,49	-	155,39	114,64	52,99	151,35	-
6	Landkreise und ihre Gemeinden	3 094 637	249,14	132,91	43,91	69,35	38,43	28,71	224,66	18,91
7	Kreisverwaltungen	3 094 637	62,41	39,04	5,72	37,17	13,48	4,84	64,35	18,91
8	Kreisangehörige Gemeinden	3 094 637	186,73	93,88	38,18	32,18	24,95	23,86	160,31	-
9	Reg.Bez. Oberbayern zusammen	4 804 240	315,42	107,41	40,61	112,03	139,03	44,49	296,39	50,05
10	Landkreis Altötting	114 083	185,19	55,09	47,06	62,34	60,92	32,88	99,83	26,21
11	Kreisverwaltung	114 083	55,95	10,09	10,86	32,79	23,75	4,02	80,93	26,21
12	Kreisangehörige Gemeinden	114 083	129,24	45,00	36,21	29,55	37,17	28,85	18,90	-
	davon mit									
13	3000 und mehr Einwohnern	86 750	144,00	53,61	44,10	35,81	42,13	37,77	13,52	-
14	1000 b. u. 3000 Einwohnern	27 333	82,41	17,68	11,15	9,70	21,43	0,54	35,97	-
	Einzelergebnisse d. Gemeinden									
	mit 3000 und mehr Einwohnern									
15	Altötting, Stadt	13 163	176,68	59,31	41,59	25,53	21,83	17,99	4,66	-
16	Burghausen, Stadt	19 362	158,55	72,38	48,48	73,04	59,90	115,36	25,84	-
17	Burgkirchen a.d.Alz	10 924	125,01	45,81	45,05	32,22	15,74	34,81	44,97	-
18	*Emmerting	4 198	50,55	0,02	-	4,99	25,63	2,35	1,11	-
19	Garching a.d.Alz	8 819	140,34	55,47	39,78	19,16	31,36	5,79	0,29	-
20	Neuötting, Stadt	9 096	153,21	59,23	61,25	33,31	95,81	26,83	8,15	-
21	Töging a.Inn, Stadt	9 570	141,43	40,02	54,64	40,50	37,61	7,48	0,00	-
22	Tüßling, Markt	3 362	173,74	91,85	35,87	2,23	20,94	0,06	-	-
23	*Unterneukirchen	3 410	33,83	0,38	-	1,82	52,79	2,48	-	-
24	Winhöring	4 846	172,16	51,06	61,11	22,74	35,01	8,46	7,96	-
25	Landkreis Berchtesgadener Land	108 176	266,57	154,58	48,71	72,65	57,33	28,97	268,32	8,05
26	Kreisverwaltung	108 176	70,35	70,29	-	37,38	19,95	3,79	57,79	8,05
27	Kreisangehörige Gemeinden	108 176	196,22	84,29	48,71	35,26	37,37	25,18	210,53	-
	davon mit									
28	3000 und mehr Einwohnern	103 267	187,60	80,56	45,39	36,64	38,65	26,33	212,41	-
29	1000 b. u. 3000 Einwohnern	4 909	377,44	162,73	118,45	6,31	10,55	1,04	171,07	-
	Einzelergebnisse d. Gemeinden									
	mit 3000 und mehr Einwohnern									
30	Ainring	9 978	128,74	35,43	41,04	26,63	34,47	4,55	152,18	-
31	Anger	4 523	132,97	52,94	36,82	17,47	21,38	0,97	119,41	-
32	Bad Reichenhall, Große Kreisstadt	19 090	218,89	63,34	56,95	63,08	46,16	90,53	225,26	-
33	Bayerisch Gmain	3 181	293,40	292,78	-	5,24	33,36	2,46	153,38	-
34	Berchtesgaden, Markt	7 655	210,98	66,89	71,24	52,98	10,88	24,84	360,12	-
35	Bischofswiesen	7 144	193,26	53,45	89,76	20,97	89,82	2,68	158,09	-
36	Freilassing, Stadt	17 923	176,34	39,42	45,54	41,83	48,28	32,77	225,35	-
37	Laufen, Stadt	7 497	216,64	152,28	23,20	6,95	14,99	7,95	180,07	-
38	Piding	5 520	159,05	62,08	46,61	9,11	-	1,40	150,09	-
39	Saaldorf-Surheim	5 590	209,33	126,48	34,71	4,46	70,54	2,01	411,68	-
40	Schönau a.Königssee	5 742	239,32	108,96	68,99	34,15	11,77	8,68	310,93	-
41	Teisendorf, Markt	9 424	124,42	123,99	-	62,53	42,28	0,82	95,26	-
42	Landkreis Bad Tölz-Wolfratshausen	129 916	218,74	102,62	46,53	64,46	22,99	24,82	216,59	31,77
43	Kreisverwaltung	129 916	51,33	23,22	5,82	34,49	8,47	0,08	68,16	31,77
44	Kreisangehörige Gemeinden	129 916	167,40	79,40	40,71	29,97	14,51	24,73	148,43	-
	davon mit									
45	3000 und mehr Einwohnern	120 115	174,50	84,49	44,03	32,06	15,42	26,67	125,48	-
46	1000 b. u. 3000 Einwohnern	8 998	59,38	-	-	4,25	0,86	1,11	440,55	-
47	unter 1000 Einwohnern	803	316,12	208,22	-	5,43	31,68	-	308,16	-
	Einzelergebnisse d. Gemeinden									
	mit 3000 und mehr Einwohnern									
48	Bad Heilbrunn	4 026	202,89	102,36	42,24	18,20	53,06	0,72	-	-

1) Ohne Verwaltungsgemeinschaften.- 2) Ohne Jugendhilfeverwaltung, Lastenausgleichsverwaltung und Versicherungsamt.- 3) Einschl. städtebauliche Planung, Städtebau-

und Gemeindeverbände nach Aufgabenbereichen
EUR je Einwohner -

Sicherung		Gesundheit, Sport, Erholung		Bau- und Wohnungswesen, Verkehr			Öffentliche Einrichtungen, Wirtschaftsförderung			Wirtsch. Unternehmen Allgem. Grund- und Sondervermögen	Aufgabenbereiche insgesamt	Lfd. Nr.
darunter:		insgesamt	darunter: Krankenhäuser	insgesamt	darunter:		insgesamt	darunter:				
Soziale Einrichtungen	Einrichtungen der Jugendhilfe				Bauverwaltung 3)	Straßen, Wege, Brücken		Öffentl. Einrichtungen	Hilfsbetriebe d. Verwalt.			
-	-	1,29	1,29	0,30	0,30	-	0,20	-	-	-	21,36	1
24,10	246,62	63,36	0,03	192,00	108,76	23,57	26,78	15,68	0,61	6,36	1 678,60	2
5,97	160,40	85,81	0,40	178,47	148,88	27,43	22,01	9,92	7,32	10,36	1 294,43	3
26,85	261,81	63,15	-	196,23	105,50	24,22	27,72	16,57	-	6,25	1 749,93	4
-	82,82	19,02	-	123,58	96,59	-	15,27	7,52	-	0,04	864,64	5
3,07	160,08	23,42	1,48	91,25	59,83	28,18	88,09	25,26	54,41	17,32	830,37	6
0,63	2,21	6,99	0,08	26,66	16,56	8,57	9,76	6,35	0,40	0,61	226,27	7
2,44	157,87	16,43	1,41	64,58	43,27	19,61	78,34	18,91	54,01	16,72	604,10	8
10,55	190,88	38,92	2,26	127,40	77,54	26,54	66,48	21,85	35,26	13,42	1 153,58	9
3,13	16,60	29,78	-	104,16	55,17	44,50	87,01	30,97	48,47	15,50	677,60	10
0,74	0,09	10,26	-	35,94	18,74	16,24	9,01	4,81	-	0,31	252,96	11
2,39	16,51	19,51	-	68,22	36,43	28,26	77,99	26,16	48,47	15,19	424,64	12
2,49	11,04	24,95	-	74,52	45,92	23,94	97,84	32,72	60,85	13,97	484,51	13
2,09	33,88	2,27	-	48,23	6,29	41,94	14,99	5,34	9,17	19,08	234,62	14
-	4,66	14,82	-	63,24	61,89	1,34	157,49	64,02	76,60	16,60	498,85	15
10,86	14,98	31,34	-	129,53	79,36	36,16	67,31	17,72	48,30	0,90	661,79	16
0,47	44,51	39,04	-	46,46	28,44	14,53	233,68	61,05	172,63	13,83	585,75	17
-	1,11	-	-	78,41	-	78,41	-	-	-	-	163,03	18
-	0,29	33,76	-	80,78	24,94	55,84	27,63	26,62	1,01	36,63	375,73	19
-	8,15	32,24	-	57,00	37,41	9,25	57,58	27,77	16,20	23,80	487,92	20
-	0,00	30,81	-	52,88	52,88	-	127,34	43,34	84,00	17,48	455,53	21
-	-	1,85	-	23,37	23,37	-	75,79	23,81	51,98	4,81	302,80	22
-	-	-	-	86,47	-	86,47	0,02	0,02	-	10,48	187,90	23
0,06	7,90	9,05	-	36,52	36,52	-	65,60	0,71	64,89	13,59	371,09	24
3,86	209,85	35,33	-	111,02	65,71	40,71	95,85	40,99	46,51	46,03	982,05	25
3,18	-	3,18	-	23,01	14,71	5,03	10,06	7,67	-	-	225,53	26
0,68	209,85	32,14	-	88,01	50,99	35,68	85,78	33,33	46,51	46,03	756,53	27
0,71	211,69	33,29	-	86,94	53,42	32,12	87,91	33,73	48,72	40,18	749,94	28
-	171,07	8,09	-	110,61	-	110,61	40,95	24,98	-	169,02	895,08	29
0,24	151,94	39,03	-	127,12	75,65	51,47	5,99	5,99	-	-	518,72	30
-	119,41	17,39	-	89,56	-	89,56	12,73	3,04	-	-	411,88	31
-	225,26	57,20	-	100,02	100,02	-	175,60	39,98	135,62	-	976,73	32
-	153,38	20,45	-	20,68	-	20,68	95,18	76,07	-	75,45	699,62	33
3,79	356,33	29,28	-	119,25	55,85	55,64	192,05	91,29	92,98	92,73	1 093,11	34
-	158,09	2,63	-	176,61	67,63	108,98	53,44	18,92	-	79,88	777,38	35
-	225,35	75,27	-	65,12	60,36	-	95,08	27,83	67,25	8,82	768,86	36
-	180,07	16,87	-	108,55	38,78	69,78	76,71	69,93	-	29,55	658,27	37
-	150,09	-	-	67,11	-	67,11	19,42	11,92	-	35,66	441,84	38
7,49	404,19	-	-	-	-	-	99,74	3,84	93,95	-	797,76	39
0,08	310,85	11,62	-	40,81	-	40,81	12,56	12,52	-	226,07	895,91	40
-	95,26	2,88	-	60,39	60,35	-	46,50	41,14	-	80,03	515,13	41
3,32	145,13	16,27	1,94	63,02	45,36	15,89	80,09	10,68	44,69	23,97	730,94	42
0,05	- 0,03	3,76	-	21,63	16,14	3,75	6,14	-	-	0,09	194,16	43
3,27	145,16	12,51	1,94	41,40	29,22	12,14	73,95	10,68	44,69	23,88	536,79	44
3,54	121,94	13,05	2,10	43,82	31,61	12,17	77,10	11,46	46,20	25,49	533,58	45
-	440,55	6,46	-	12,79	-	12,79	23,80	0,72	20,40	3,94	553,15	46
-	308,16	-	-	0,12	0,12	-	164,79	5,75	89,76	6,72	833,03	47
-	-	73,61	-	33,35	-	33,35	21,02	1,97	-	16,02	418,87	48

förderung, Vermessung, Bauordnung.- *) Mitglied einer Verwaltungsgemeinschaft.

Tab. 2.21 Personalausgaben der Gemeinden 1)
- Beträge in

Lfd. Nr.	Gemeinden und Gemeindeverbände	Einwohner am 30.6. des Berichts- jahres	Allgemeine Verwaltung			Öffent- liche Sicher- heit und Ordnung	Schulen	Wissen- schaft, Forschung Kultur- pflege	Soziale	
			insgesamt	darunter:					insgesamt	Allgemeine Sozialver- waltung 2)
				Haupt- verwaltung	Finanz- verwaltung					
49	Bad Tölz, Stadt	19 266	202,99	75,81	81,28	49,53	11,23	33,71	19,74	-
50	*Benediktbeuern	3 764	66,69	-	-	5,51	-	-	212,37	-
51	Dietramszell	5 731	145,30	46,48	49,15	31,35	-	10,34	401,21	-
52	Egling	5 410	181,53	96,27	19,06	16,26	10,40	1,31	273,93	-
53	Eurasburg (LK Bad Tölz-Wolfratshausen)	4 299	166,25	42,02	68,88	42,12	48,29	1,68	213,46	-
54	Gaißach	3 162	200,72	98,62	38,29	1,98	48,98	0,95	278,97	-
55	Geretsried, Stadt	25 916	177,50	176,55	-	31,06	6,90	26,71	11,41	-
56	Icking	3 717	223,08	81,53	60,01	25,90	14,88	0,43	134,08	-
57	*Kochel a.See	4 139	42,10	-	0,14	5,88	-	-	229,66	-
58	Königsdorf	3 166	209,68	62,65	66,87	29,18	43,91	-	321,51	-
59	Lenggries	10 153	158,64	57,81	54,51	19,57	12,03	12,80	268,75	-
60	Münsing	4 346	232,02	106,88	82,65	26,88	31,09	0,53	154,87	-
61	Wackersberg	3 694	174,87	92,43	17,56	4,45	27,18	-	175,75	-
62	Wolfratshausen, Stadt	19 326	169,99	27,24	69,22	51,61	14,13	85,29	77,48	-
63	Landkreis Dachau	157 679	218,91	82,24	54,28	78,98	24,20	15,32	272,43	15,71
64	Kreisverwaltung	157 679	48,66	18,99	5,20	31,53	9,09	3,26	55,17	15,71
65	Kreisangehörige Gemeinden davon mit	157 679	170,25	63,25	49,08	47,45	15,11	12,06	217,26	-
66	3000 und mehr Einwohnern	155 404	170,38	63,45	48,86	47,92	15,33	12,23	213,14	-
67	1000 b. u. 3000 Einwohnern Einzelergebnisse d. Gemeinden mit 3000 und mehr Einwohnern	2 275	161,87	49,11	64,18	15,01	-	0,83	499,19	-
68	Altomünster, Markt	8 099	129,56	49,97	38,26	30,56	-	9,17	165,85	-
69	Bergkirchen	7 830	169,73	43,89	55,93	26,70	38,20	0,15	365,45	-
70	Dachau, Große Kreisstadt	48 303	181,64	54,81	54,43	87,34	7,68	22,09	196,22	-
71	Erdweg	6 339	199,14	95,13	48,73	22,11	-	4,21	396,96	-
72	Haimhausen	5 920	289,70	173,08	76,97	37,61	78,96	2,32	386,53	-
73	Hebertshausen	6 012	162,12	49,21	63,82	24,99	-	6,57	230,78	-
74	Karlsfeld	22 127	105,55	37,78	26,31	48,55	16,45	21,18	192,78	-
75	Markt Indersdorf, Markt	10 500	127,26	48,46	37,64	13,98	0,08	6,28	181,33	-
76	Odelzhausen	5 696	193,70	70,65	48,86	22,27	-	1,48	524,75	-
77	Petershausen	6 624	147,81	59,33	50,74	33,96	33,69	5,75	194,81	-
78	Röhrmoos	6 663	154,63	71,51	38,47	23,21	47,42	1,03	1,88	-
79	Schwabhausen	6 552	146,20	49,11	48,08	22,30	27,66	3,77	6,60	-
80	Sulzemoos	3 061	273,37	64,02	68,66	29,18	-	0,41	850,06	-
81	Hilgertshausen-Tandern	3 424	242,74	128,92	47,56	28,02	31,60	-	30,23	-
82	Vierkirchen	4 685	270,30	132,22	82,15	28,33	9,00	13,55	6,00	-
83	Weichs	3 569	195,13	97,00	41,21	18,78	2,76	-	2,55	-
84	Landkreis Ebersberg	147 482	226,40	136,05	39,76	57,66	42,92	22,65	89,00	10,29
85	Kreisverwaltung	147 482	71,64	71,63	-	28,53	19,37	7,66	58,18	10,29
86	Kreisangehörige Gemeinden davon mit	147 482	154,76	64,42	39,76	29,13	23,55	15,00	30,82	-
87	3000 und mehr Einwohnern	135 086	161,49	67,24	43,41	31,40	24,19	16,08	24,18	-
88	1000 b. u. 3000 Einwohnern Einzelergebnisse d. Gemeinden mit 3000 und mehr Einwohnern	12 396	81,33	33,62	-	4,42	16,62	3,16	103,17	-
89	Anzing	4 483	219,88	79,78	46,58	31,42	7,74	1,82	15,59	-
90	*Aßling	4 601	109,99	109,39	-	3,68	25,64	5,44	71,28	-
91	Ebersberg, Stadt	12 641	167,07	51,39	47,87	31,53	71,30	45,98	23,50	-
92	Forstinning	3 925	217,83	136,30	16,00	11,97	21,34	-	53,86	-
93	*Glönn, Markt	5 362	40,86	1,86	-	3,42	0,18	13,21	0,23	-
94	Grafring b.München, Stadt	14 297	156,53	53,56	53,24	27,74	51,19	22,30	22,96	-
95	Hohenlinden	3 439	209,32	96,74	59,99	41,78	86,41	1,92	135,08	-
96	Kirchseeon, Markt	10 796	187,32	105,34	48,18	41,74	20,23	16,45	4,22	-
97	Markt Schwaben, Markt	13 844	172,75	59,92	48,25	48,85	8,96	4,83	21,14	-
98	Vaterstetten	25 570	147,21	55,38	58,34	23,87	12,69	29,29	16,22	-
99	Pliening	5 994	199,67	97,76	57,79	52,51	3,81	-	5,53	-
100	Poing	16 541	149,59	65,83	19,57	30,91	9,60	9,76	42,72	-
101	Steinhöring	4 085	210,28	97,44	59,82	16,68	35,90	1,68	8,95	-
102	Zorneding	9 508	154,81	49,88	44,74	47,13	11,01	-	3,90	-
103	Landkreis Eichstätt	136 273	224,19	101,83	44,74	49,76	49,27	13,44	259,73	16,84
104	Kreisverwaltung	136 273	53,11	16,85	10,35	32,15	7,77	4,16	53,90	16,84
105	Kreisangehörige Gemeinden	136 273	171,09	84,99	34,40	17,62	41,50	9,27	205,83	-

1) Ohne Verwaltungsgemeinschaften.- 2) Ohne Jugendhilfeverwaltung, Lastenausgleichsverwaltung und Versicherungsamt.- 3) Einschl. städtebauliche Planung, Städtebau-

und Gemeindeverbände nach Aufgabenbereichen
EUR je Einwohner -

Sicherung		Gesundheit, Sport, Erholung		Bau- und Wohnungswesen, Verkehr			Öffentliche Einrichtungen, Wirtschaftsförderung			Wirtsch. Unternehmen Allgem. Grund- und Sondervermögen	Aufgabenbereiche insgesamt	Lfd. Nr.
darunter:		insgesamt	darunter: Krankenhäuser	insgesamt	darunter:		insgesamt	darunter:				
Soziale Einrichtungen	Einrichtungen der Jugendhilfe				Bauverwaltung 3)	Straßen, Wege, Brücken		Öffentl. Einrichtungen	Hilfsbetriebe d. Verwalt.			
-	19,74	15,65	13,09	70,81	70,81	-	271,09	41,71	163,30	9,85	684,60	49
-	212,37	73,76	-	80,93	-	80,93	41,90	0,94	-	19,18	500,33	50
-	401,21	-	-	74,40	74,40	-	74,37	3,43	70,94	24,36	761,34	51
0,11	273,82	-	-	-	-	-	62,26	4,55	57,71	0,04	545,73	52
-	213,46	-	-	56,20	56,20	-	54,70	2,33	52,37	19,39	602,09	53
-	278,97	-	-	40,06	-	40,06	4,24	4,24	-	13,49	589,39	54
3,40	8,02	5,09	-	32,33	23,50	8,71	12,02	1,72	-	63,03	366,05	55
-	134,08	-	-	-	-	-	57,57	14,32	43,26	17,03	472,98	56
-	229,66	-	-	-	-	-	114,96	4,02	110,94	70,50	463,10	57
-	321,51	-	-	103,23	55,80	47,43	3,13	2,10	-	28,06	738,69	58
24,78	243,97	45,78	-	43,43	43,43	-	108,85	0,83	82,72	1,09	670,94	59
-	154,87	-	-	58,16	-	58,16	1,81	1,81	-	35,87	541,23	60
-	175,75	-	-	68,14	-	68,14	26,96	22,54	-	26,79	504,13	61
4,37	73,11	4,91	-	28,72	27,82	0,84	29,00	14,12	-	6,51	467,64	62
7,26	220,14	36,48	1,13	113,80	79,33	31,84	78,52	34,12	38,06	4,70	843,34	63
3,14	6,99	7,83	1,13	36,43	28,65	7,78	17,86	15,46	-	0,65	210,48	64
4,12	213,14	28,65	-	77,37	50,68	24,06	60,65	18,66	38,06	4,05	632,86	65
4,02	209,12	29,02	-	77,51	50,70	24,15	60,77	18,16	38,62	3,71	630,00	66
10,97	488,22	3,80	-	67,67	49,21	17,63	52,49	52,49	-	27,35	828,21	67
-	165,85	-	-	54,83	55,05	- 0,22	104,05	33,26	70,79	-	494,01	68
8,35	357,10	8,77	-	85,73	85,73	-	142,55	0,37	142,18	0,68	837,96	69
10,68	185,54	70,71	-	62,23	60,93	-	78,60	5,90	61,96	2,45	708,97	70
-	396,96	- 0,01	-	51,89	-	51,89	13,52	13,52	-	3,81	691,63	71
-	386,53	0,83	-	0,24	0,24	-	111,92	30,14	81,54	-	908,10	72
-	230,78	-	-	120,95	78,03	42,93	35,43	34,56	0,87	12,31	593,15	73
1,94	190,85	41,21	-	103,96	60,93	27,25	31,44	17,09	11,41	12,29	573,41	74
-	181,33	5,93	-	99,19	42,37	56,82	32,32	32,32	-	-	466,37	75
0,15	524,60	-	-	153,29	72,55	80,73	53,77	53,77	-	1,58	950,85	76
-	194,81	-	-	61,44	61,44	-	61,65	-	61,65	3,23	542,34	77
-	1,88	-	-	62,13	37,98	24,15	44,51	18,54	25,97	-	334,80	78
-	6,60	6,13	-	97,39	46,33	51,06	11,62	11,62	-	6,30	327,97	79
-	850,06	-	-	108,42	58,32	50,10	69,01	57,59	-	2,11	1 332,57	80
-	30,23	-	-	52,00	-	52,00	31,63	31,63	-	-	416,22	81
-	6,00	1,31	-	75,53	-	75,53	43,20	43,20	-	-	447,22	82
-	2,55	-	-	92,03	-	92,03	23,19	23,19	-	1,28	335,72	83
0,59	35,48	18,25	-	98,06	53,83	37,88	94,98	30,31	60,75	12,47	662,41	84
-	5,25	5,03	-	21,68	11,20	6,06	7,77	4,90	-	-	219,86	85
0,59	30,23	13,22	-	76,39	42,63	31,82	87,21	25,41	60,75	12,47	442,55	86
0,65	23,53	13,89	-	79,40	46,54	30,75	94,19	26,79	66,26	11,95	456,78	87
-	103,17	5,90	-	43,52	-	43,52	11,10	10,48	0,62	18,24	287,45	88
-	15,59	-	-	60,97	-	60,97	4,14	4,14	-	1,60	343,16	89
-	71,28	-	-	0,45	-	0,45	37,15	37,15	-	47,65	301,27	90
4,29	19,21	6,72	-	43,49	38,38	-	173,54	77,75	93,14	29,18	592,30	91
-	53,86	10,35	-	56,17	-	56,17	14,48	14,48	-	2,00	388,00	92
-	0,23	1,11	-	55,79	-	55,79	16,21	16,21	-	19,17	150,18	93
-	22,96	54,50	-	93,66	70,31	19,75	68,03	42,18	17,39	2,41	499,32	94
-	135,08	-	-	-	-	-	71,45	11,03	60,42	40,69	586,63	95
-	4,22	25,99	-	102,36	57,06	32,13	14,77	14,77	-	1,53	414,61	96
-	21,14	34,26	-	164,54	53,78	110,77	55,83	52,14	3,68	47,48	558,64	97
-	16,22	7,48	-	72,50	72,50	-	119,34	8,29	111,05	0,03	428,63	98
5,53	-	-	-	70,72	70,72	-	118,60	1,91	116,69	-	450,84	99
-	42,72	0,27	-	46,17	46,17	-	242,67	24,69	217,98	-	531,69	100
-	8,95	3,77	-	14,48	-	7,67	56,10	26,24	29,86	14,38	362,23	101
-	3,90	-	-	163,93	41,49	122,44	4,29	4,29	-	-	385,07	102
0,25	205,58	22,83	0,45	80,09	50,48	29,31	80,35	18,04	51,83	13,65	793,31	103
-	-	3,78	0,45	41,38	21,43	19,95	5,41	0,06	-	0,19	201,85	104
0,25	205,58	19,05	-	38,70	29,05	9,36	74,95	17,98	51,83	13,45	591,46	105

förderung, Vermessung, Bauordnung.- *) Mitglied einer Verwaltungsgemeinschaft.

Tab. 2.21 Personalausgaben der Gemeinden 1)
- Beträge in

Lfd. Nr.	Gemeinden und Gemeindeverbände	Einwohner am 30.6. des Berichts- jahres	Allgemeine Verwaltung			Öffent- liche Sicher- heit und Ordnung	Schulen	Wissen- schaft, Forschung Kultur- pflege	Soziale	
			insgesamt	darunter:					insgesamt	Allgemeine Sozialver- waltung 2)
				Haupt- verwaltung	Finanz- verwaltung					
	davon mit									
106	3000 und mehr Einwohnern	109 945	176,34	95,03	34,90	17,85	45,61	8,36	233,06	-
107	1000 b. u. 3000 Einwohnern	26 328	149,15	43,05	32,31	16,67	24,33	13,09	92,13	-
	Einzelergebnisse d. Gemeinden mit 3000 und mehr Einwohnern									
108	*Adelschlag	3 077	64,95	4,43	-	3,99	73,19	-	-	-
109	Altmannstein, Markt	7 146	174,70	141,22	-	2,77	70,68	0,71	215,70	-
110	Beilngries, Stadt	10 273	177,92	93,89	42,93	1,78	27,79	-	170,65	-
111	Buxheim (LK Eichstätt)	3 756	146,70	19,79	79,59	16,26	12,28	-	-	-
112	Denkendorf	4 976	213,61	106,73	42,94	10,92	132,40	1,02	541,59	-
113	Eichstätt, Große Kreisstadt	13 867	317,70	316,96	-	56,34	19,08	14,69	9,82	-
114	*Eitensheim	3 054	62,43	1,95	-	0,98	38,66	-	3,92	-
115	Gaimersheim, Markt	12 402	221,76	108,78	78,36	3,42	61,28	15,37	540,83	-
116	Großmehring	7 551	165,98	80,97	41,40	22,93	57,51	12,88	421,05	-
117	Hitzhofen	3 058	160,43	34,44	62,74	25,80	3,02	0,03	4,40	-
118	Kipfenberg, Markt	5 990	130,00	19,24	53,06	23,14	19,00	34,26	5,65	-
119	Kösching, Markt	9 919	143,73	44,47	29,06	12,59	94,27	4,29	507,52	-
120	Lenting	4 972	199,08	47,10	66,54	35,51	66,49	3,40	8,00	-
121	*Pförring, Markt	4 104	57,26	3,81	-	4,16	-	4,23	462,86	-
122	*Pollenfeld	3 118	67,58	12,45	-	6,14	17,79	27,98	3,98	-
123	*Schernfeld	3 362	67,07	4,95	-	6,34	18,05	3,42	80,27	-
124	Stammham (LK Eichstätt)	4 237	206,75	101,38	46,71	37,23	25,46	-	391,90	-
125	Wettstetten	5 083	131,00	19,15	53,51	12,27	20,58	7,14	125,03	-
126	Landkreis Erding	142 242	224,21	135,32	26,37	78,04	54,24	12,46	224,86	25,29
127	Kreisverwaltung	142 242	52,41	17,81	7,48	56,97	7,41	2,39	71,81	25,29
128	Kreisangehörige Gemeinden davon mit	142 242	171,80	117,51	18,89	21,06	46,83	10,07	153,06	-
129	3000 und mehr Einwohnern	119 434	191,33	138,31	21,29	23,24	50,43	11,85	147,26	-
130	1000 b. u. 3000 Einwohnern	22 808	69,55	8,56	6,32	9,68	28,00	0,75	183,41	-
	Einzelergebnisse d. Gemeinden mit 3000 und mehr Einwohnern									
131	*Berglern	3 084	31,44	-	-	2,16	21,68	-	468,42	-
132	Bockhorn	4 201	154,53	117,88	-	2,49	49,46	-	-	-
133	Dorfen, Stadt	15 194	348,05	347,35	-	9,31	46,32	3,51	394,96	-
134	*Eitting	3 064	39,57	0,05	-	7,11	25,00	-	54,68	-
135	Erding, Große Kreisstadt	37 016	170,08	103,60	32,63	40,28	70,31	24,82	52,29	-
136	Finsing	4 778	263,76	236,40	-	2,35	-	7,50	-	-
137	Forstern	3 738	283,27	175,33	49,54	2,44	63,63	6,69	466,62	-
138	Fraunberg	3 970	186,85	104,34	28,78	3,61	50,01	-	3,94	-
139	Isen, Markt	5 787	250,10	119,76	62,31	27,00	50,99	0,11	64,69	-
140	Moosinning	6 232	229,27	123,84	55,44	4,50	70,58	2,21	9,28	-
141	*Oberding	6 733	34,43	2,05	-	7,87	84,83	14,98	243,95	-
142	Sankt Wolfgang	4 539	231,32	110,57	72,50	5,22	53,10	6,48	67,35	-
143	Taufkirchen (Vils)	10 880	251,60	250,92	-	69,65	15,72	9,77	61,16	-
144	*Wartenberg, Markt	5 736	43,03	-	-	5,48	7,07	13,06	266,95	-
145	*Wörth	4 482	43,88	0,37	-	4,27	37,95	12,63	379,76	-
146	Landkreis Freising	185 341	244,14	151,16	31,06	79,37	52,96	43,55	310,60	12,98
147	Kreisverwaltung	185 341	70,19	70,19	-	35,92	16,93	8,41	54,87	12,98
148	Kreisangehörige Gemeinden davon mit	185 341	173,94	80,97	31,06	43,45	36,03	35,14	255,73	-
149	3000 und mehr Einwohnern	166 522	184,34	87,66	34,57	47,91	35,41	38,99	234,74	-
150	1000 b. u. 3000 Einwohnern	18 819	81,99	21,75	-	4,02	41,50	1,15	441,46	-
	Einzelergebnisse d. Gemeinden mit 3000 und mehr Einwohnern									
151	*Allershausen	6 165	40,26	3,05	-	5,35	19,30	10,91	243,62	-
152	Au i.d.Hallertau, Markt	6 352	152,52	58,98	40,18	47,11	9,04	3,85	302,80	-
153	Eching (LK Freising)	14 504	162,36	66,98	28,73	61,28	31,20	98,71	199,17	-
154	Rudelzhausen	3 512	208,30	148,58	26,64	6,11	57,20	-	133,76	-
155	Fahrenzhausen	5 155	192,52	82,20	53,01	37,76	74,22	1,27	278,71	-
156	Freising, Große Kreisstadt	49 469	206,40	87,52	46,44	66,19	21,03	69,55	246,79	-
157	Hallbergmoos	11 941	345,22	344,36	-	65,86	42,56	29,45	87,85	-
158	Kirchdorf a.d.Amper	3 271	250,76	-	-	3,96	24,95	-	388,16	-
159	Kranzberg	4 241	207,17	134,01	19,02	1,58	64,28	1,78	330,51	-
160	Langenbach	4 092	178,51	65,05	45,05	28,93	70,64	-	482,13	-
161	Marzling	3 325	194,83	43,28	39,83	34,34	14,71	-	686,47	-

1) Ohne Verwaltungsgemeinschaften.- 2) Ohne Jugendhilfeverwaltung, Lastenausgleichsverwaltung und Versicherungsamt.- 3) Einschl. städtebauliche Planung, Städtebau-

und Gemeindeverbände nach Aufgabenbereichen
EUR je Einwohner -

Sicherung		Gesundheit, Sport, Erholung		Bau- und Wohnungswesen, Verkehr			Öffentliche Einrichtungen, Wirtschaftsförderung			Wirtsch. Unternehmen Allgem. Grund- und Sondervermögen	Aufgabenbereiche insgesamt	Lfd. Nr.
darunter:		insgesamt	darunter: Krankenhäuser	insgesamt	darunter:		insgesamt	darunter:				
Soziale Einrichtungen	Einrichtungen der Jugendhilfe				Bauverwaltung 3)	Straßen, Wege, Brücken		Öffentl. Einrichtungen	Hilfsbetriebe d. Verwalt.			
0,31	232,74	21,87	-	40,05	32,49	7,34	75,56	16,44	54,25	13,65	632,35	106
-	92,13	7,28	-	33,07	14,68	17,76	72,38	24,42	41,69	12,63	420,72	107
-	-	4,54	-	0,24	0,24	-	71,35	5,76	65,60	2,75	221,02	108
-	215,70	1,61	-	0,09	-	0,09	110,12	22,80	87,32	0,54	576,92	109
1,01	169,64	8,92	-	66,87	66,87	-	144,73	33,47	84,79	8,46	607,12	110
-	-	9,00	-	106,80	0,65	106,15	4,04	4,04	-	-	295,09	111
-	541,59	-	-	46,19	46,19	-	121,21	48,49	72,71	-	1 066,94	112
-	9,82	-	-	74,08	74,08	-	24,30	6,47	-	11,43	527,45	113
-	3,92	27,08	-	13,56	0,11	13,45	15,96	9,60	6,36	1,19	163,78	114
1,94	538,89	95,33	-	20,74	0,27	20,48	15,76	15,76	-	17,47	991,96	115
0,01	421,04	0,94	-	56,68	56,68	-	114,74	11,54	103,21	11,06	863,77	116
-	4,40	36,87	-	14,73	14,73	-	77,61	5,37	70,09	1,04	323,92	117
-	5,65	-	-	55,99	55,99	-	122,59	35,73	86,86	39,52	430,15	118
-	507,52	64,24	-	51,69	51,69	-	102,63	7,54	95,09	15,18	996,15	119
-	8,00	30,47	-	52,74	39,56	10,76	65,19	20,79	44,40	95,37	556,24	120
-	462,86	1,86	-	8,23	-	5,29	73,39	8,92	62,26	5,15	617,14	121
-	3,98	-	-	9,92	-	9,84	40,07	29,20	10,88	3,94	177,41	122
-	80,27	-	-	-	-	-	110,57	9,68	100,90	-	285,73	123
-	391,90	5,32	-	-	-	-	74,16	5,13	69,02	0,20	741,02	124
-	125,03	9,82	-	21,69	20,25	1,44	63,43	6,84	56,59	7,96	398,93	125
0,16	157,32	12,17	-	59,88	36,03	23,83	73,45	16,16	54,46	7,08	746,40	126
-	4,42	6,17	-	26,28	17,92	8,36	13,37	6,67	3,93	-	236,81	127
0,16	152,90	6,00	-	33,60	18,12	15,47	60,08	9,49	50,53	7,08	509,59	128
0,19	147,07	6,97	-	36,52	21,53	14,97	63,96	10,31	53,59	7,37	538,92	129
-	183,41	0,96	-	18,29	0,21	18,08	39,77	5,23	34,54	5,58	356,00	130
-	468,42	-	-	0,20	0,20	-	77,44	1,33	76,11	-	601,35	131
-	-	-	-	29,53	-	29,53	20,03	20,03	-	-	256,05	132
-	394,96	17,46	-	-	-	-	2,77	2,77	-	14,38	836,77	133
-	54,68	-	-	38,20	-	38,20	2,38	2,38	-	-	166,93	134
0,19	52,09	4,32	-	69,34	69,34	-	126,85	5,96	120,89	6,99	565,27	135
-	-	3,32	-	97,10	-	97,10	3,70	3,70	-	21,55	399,29	136
-	466,62	-	-	42,50	-	42,50	2,86	2,86	-	-	868,03	137
3,94	-	-	-	38,76	-	38,76	3,36	2,86	0,49	0,97	287,50	138
-	64,69	6,44	-	-	-	-	120,42	39,83	80,58	0,23	519,98	139
-	9,28	0,41	-	1,24	-	1,24	95,23	3,81	90,75	1,74	414,45	140
-	243,95	5,50	-	86,46	-	86,46	3,56	3,03	-	0,78	482,36	141
-	67,35	-	-	40,93	0,85	39,81	35,58	35,58	-	-	439,98	142
-	61,16	25,97	-	-	-	-	22,23	22,23	-	16,74	472,84	143
-	266,95	5,54	-	0,11	0,11	-	62,22	23,25	38,96	2,91	406,37	144
-	379,76	-	-	-	-	-	101,48	4,77	96,70	17,94	597,90	145
1,29	254,45	19,50	-	115,04	62,65	47,78	62,82	19,80	38,16	6,49	934,47	146
0,01	0,00	3,92	-	26,46	10,00	14,27	2,45	1,39	-	-	219,14	147
1,28	254,45	15,58	-	88,58	52,64	33,52	60,38	18,41	38,16	6,49	715,33	148
1,43	233,32	16,55	-	97,26	58,59	36,08	60,47	18,68	37,55	6,94	722,60	149
0,04	441,42	7,03	-	11,78	0,02	10,80	59,55	16,01	43,54	2,53	651,03	150
-	243,62	18,92	-	12,15	0,19	11,96	70,20	9,35	60,85	1,37	422,08	151
-	302,80	6,73	-	80,13	50,60	24,23	88,91	66,37	21,58	8,71	699,79	152
-	199,17	5,66	-	76,47	76,47	-	115,14	8,11	107,03	22,73	772,71	153
-	133,76	9,98	-	7,67	-	7,67	46,81	26,48	20,33	-	469,83	154
-	278,71	-	-	141,37	60,64	80,73	15,64	15,64	-	35,15	776,64	155
2,07	244,72	27,94	-	178,84	106,56	64,88	18,61	7,98	-	0,06	835,40	156
0,00	87,85	23,71	-	56,18	56,18	-	50,81	36,26	-	1,41	703,06	157
-	388,16	-	-	0,25	0,25	-	145,42	7,27	138,15	-	813,50	158
-	330,51	-	-	57,92	0,46	57,46	5,91	5,91	-	6,18	675,34	159
5,17	476,96	-	-	52,66	52,66	-	92,87	16,60	76,27	2,37	908,11	160
-	686,47	-	-	20,74	20,74	-	103,82	10,27	93,54	-	1 054,91	161

förderung, Vermessung, Bauordnung.- *) Mitglied einer Verwaltungsgemeinschaft.

Tab. 2.21 Personalausgaben der Gemeinden 1)
- Beträge in

Lfd. Nr.	Gemeinden und Gemeindeverbände	Einwohner am 30.6. des Berichts- jahres	Allgemeine Verwaltung			Öffent- liche Sicher- heit und Ordnung	Schulen	Wissen- schaft, Forschung Kultur- pflege	Soziale	
			insgesamt	darunter:					insgesamt	Allgemeine Sozialver- waltung 2)
				Haupt- verwaltung	Finanz- verwaltung					
162	*Mauern	3 135	76,93	0,32	-	3,23	49,78	-	89,08	-
163	Moosburg a.d.Isar, Stadt	20 007	145,94	40,21	47,25	54,35	38,60	11,10	238,42	-
164	Nandlstadt, Markt	5 597	191,03	65,57	62,01	39,29	0,63	0,36	361,30	-
165	Neufahrn b.Freising	20 701	159,41	71,91	35,31	41,24	73,02	40,59	71,28	-
166	*Zolling	5 055	91,03	40,82	-	11,12	-	19,40	422,96	-
167	Landkreis Fürstenfeldbruck	222 380	352,89	302,96	14,03	74,69	26,43	25,38	192,04	7,42
168	Kreisverwaltung	222 380	69,81	69,81	-	48,77	11,97	7,30	47,18	7,42
169	Kreisangehörige Gemeinden	222 380	283,08	233,16	14,03	25,92	14,45	18,08	144,85	-
	davon mit									
170	3000 und mehr Einwohnern	206 475	300,33	251,00	15,11	27,54	15,12	19,35	138,68	-
171	1000 b. u. 3000 Einwohnern	15 905	59,22	1,53	-	4,89	5,74	1,60	224,97	-
	Einzelergebnisse d. Gemeinden									
	mit 3000 und mehr Einwohnern									
172	Alling	4 072	229,53	53,38	78,40	1,30	14,88	9,97	-	-
173	Egenhofen	3 547	186,35	93,95	34,59	2,63	75,73	-	384,47	-
174	Eichenau	11 836	156,50	44,37	29,80	19,02	11,65	17,79	219,97	-
175	Emmering (LK Fürstenfeldbruck)	7 040	213,82	63,95	67,65	35,33	23,23	13,11	1,56	-
176	Fürstenfeldbruck, Große Kreisstadt	38 021	740,04	739,21	-	0,35	-	0,17	0,13	-
177	Germering, Große Kreisstadt	41 558	143,24	142,34	-	40,64	18,86	27,55	250,78	-
178	*Grafrath	4 054	53,33	-	-	1,53	0,22	1,42	0,02	-
179	Gröbenzell	19 738	311,34	310,21	-	31,52	12,52	22,53	191,96	-
180	Maisach	14 230	154,24	75,29	33,75	67,16	16,80	8,34	16,00	-
181	*Mammendorf	4 959	40,61	2,20	-	5,85	1,43	57,37	519,67	-
182	Moorenweis	4 233	148,47	22,52	62,60	24,66	22,34	-	-	-
183	Olching	28 038	224,29	76,83	32,97	33,38	13,14	22,46	209,04	-
184	Puchheim	21 413	312,12	311,35	-	34,81	10,58	47,05	16,38	-
185	Türkenfeld	3 736	163,01	41,93	48,20	25,99	140,30	2,56	381,02	-
186	Landkreis Garmisch-Partenkirchen	88 967	318,00	170,36	54,07	64,15	39,02	25,75	178,99	30,99
187	Kreisverwaltung	88 967	49,99	28,70	7,69	43,12	16,03	10,12	84,18	30,99
188	Kreisangehörige Gemeinden	88 967	268,02	141,66	46,39	21,04	22,99	15,63	94,81	-
	davon mit									
189	3000 und mehr Einwohnern	68 886	301,59	171,99	51,26	25,57	26,21	19,79	85,86	-
190	1000 b. u. 3000 Einwohnern	17 945	159,30	41,62	33,19	5,35	13,36	1,51	132,83	-
191	unter 1000 Einwohnern	2 136	98,66	3,94	-	6,61	-	0,39	63,77	-
	Einzelergebnisse d. Gemeinden									
	mit 3000 und mehr Einwohnern									
192	Farchant	3 565	166,83	39,35	57,12	42,51	53,82	2,58	1,45	-
193	Garmisch-Partenkirchen, Markt	27 536	463,56	315,93	50,68	3,37	-	-	-	-
194	Grainau	3 629	189,78	90,16	47,96	39,03	44,70	0,33	4,03	-
195	Mittenwald, Markt	7 260	204,26	71,63	49,40	39,76	35,12	23,70	158,41	-
196	Murnau a.Staffelsee, Markt	11 902	203,99	76,25	58,26	51,46	47,98	91,51	88,65	-
197	Oberammergau	5 390	215,94	97,77	65,41	56,38	43,23	11,49	307,50	-
198	Oberau	3 132	234,27	101,87	72,54	21,87	119,53	3,87	327,33	-
199	*Ohlstadt	3 407	55,80	5,32	-	2,40	5,21	-	-	-
200	Uffing a.Staffelsee	3 065	237,73	126,89	41,25	30,51	-	5,62	328,60	-
201	Landkreis Landsberg a.Lech	123 769	255,51	196,31	16,59	54,71	50,73	43,27	226,75	15,16
202	Kreisverwaltung	123 769	67,59	67,41	-	29,11	19,28	11,46	69,20	15,16
203	Kreisangehörige Gemeinden	123 769	187,92	128,90	16,59	25,60	31,44	31,81	157,55	-
	davon mit									
204	3000 und mehr Einwohnern	85 328	233,05	180,10	22,04	35,35	34,50	45,35	120,99	-
205	1000 b. u. 3000 Einwohnern	38 441	87,74	15,24	4,50	3,95	24,65	1,75	238,71	-
	Einzelergebnisse d. Gemeinden									
	mit 3000 und mehr Einwohnern									
206	Dießen a.Ammersee, Markt	10 622	135,58	59,43	41,86	44,24	16,13	2,97	150,99	-
207	*Fuchstal	4 191	48,41	0,79	-	3,58	12,54	-	-	-
208	Geltendorf	5 932	163,81	58,46	54,75	31,99	25,83	4,71	116,54	-
209	Kaufering	10 393	117,82	59,54	26,69	26,77	66,03	46,95	19,02	-
210	Landsberg a.Lech, Große Kreisstadt	29 650	422,03	421,48	-	63,52	38,49	103,69	132,30	-
211	Penzing	4 185	253,03	129,86	60,09	5,69	33,91	25,73	60,33	-
212	*Schondorf am Ammersee	4 122	54,86	0,37	-	1,71	87,60	28,76	451,06	-
213	*Pürgen	3 660	56,61	2,02	-	3,72	-	-	4,32	-
214	Utting a.Ammersee	4 711	168,23	73,29	33,16	21,19	50,15	4,07	-	-
215	Weil	4 002	256,86	93,24	106,45	4,30	-	0,53	4,64	-
216	*Windach	3 860	57,21	-	-	4,86	-	-	456,54	-

1) Ohne Verwaltungsgemeinschaften.- 2) Ohne Jugendhilfeverwaltung, Lastenausgleichsverwaltung und Versicherungsamt.- 3) Einschl. städtebauliche Planung, Städtebau-

und Gemeindeverbände nach Aufgabenbereichen
EUR je Einwohner -

Sicherung		Gesundheit, Sport, Erholung		Bau- und Wohnungswesen, Verkehr			Öffentliche Einrichtungen, Wirtschaftsförderung			Wirtsch. Unternehmen Allgem. Grund- und Sondervermögen	Aufgabenbereiche insgesamt	Lfd. Nr.
darunter:		insgesamt	darunter: Krankenhäuser	insgesamt	darunter:		insgesamt	darunter:				
Soziale Einrichtungen	Einrichtungen der Jugendhilfe				Bauverwaltung 3)	Straßen, Wege, Brücken		Öffentl. Einrichtungen	Hilfsbetriebe d. Verwalt.			
-	89,08	19,41	-	-	-	-	52,76	12,75	40,01	0,06	291,25	162
-	238,42	30,98	-	44,94	44,43	-	170,23	51,62	118,62	19,83	754,39	163
-	361,30	0,01	-	12,65	-	12,65	70,05	7,21	62,83	-	675,31	164
5,44	65,83	1,55	-	126,32	43,20	83,12	6,79	6,79	-	5,31	525,51	165
0,21	422,75	19,97	-	22,29	-	18,37	59,35	21,33	38,02	3,79	649,91	166
5,98	138,87	8,26	-	48,24	45,66	2,27	43,45	3,91	32,04	29,12	800,49	167
-	-	4,11	-	15,61	15,61	-	5,77	-	-	6,16	216,68	168
5,98	138,87	4,16	-	32,63	30,05	2,27	37,68	3,91	32,04	22,96	583,81	169
6,44	132,24	4,14	-	35,14	32,36	2,45	35,85	3,62	30,35	24,61	600,77	170
0,00	224,97	4,29	-	0,03	0,03	-	61,52	7,58	53,94	1,45	363,72	171
-	-	35,82	-	40,55	40,55	-	95,32	-	95,32	-	427,37	172
-	384,47	1,93	-	67,69	67,69	-	57,86	-	57,86	-	776,67	173
-	219,97	11,35	-	91,40	91,40	-	85,59	-	80,71	-	613,25	174
-	1,56	0,03	-	43,42	43,42	-	91,71	0,98	90,73	-	422,22	175
0,06	0,07	0,03	-	0,01	0,01	-	0,00	-	-	0,04	740,77	176
27,43	223,36	0,11	-	50,01	49,99	0,02	7,18	1,56	-	101,23	639,61	177
0,02	-	1,27	-	0,18	0,18	-	44,13	1,22	42,91	29,02	131,13	178
-	191,96	5,18	-	61,43	59,67	-	2,56	2,56	-	-	639,05	179
-	16,00	13,95	-	83,56	83,56	-	90,38	1,09	89,29	19,77	470,21	180
-	519,67	8,59	-	-	-	-	151,92	28,24	123,68	19,87	805,30	181
-	-	23,45	-	80,30	33,62	38,65	18,71	18,71	-	16,84	334,76	182
6,67	202,37	0,42	-	0,16	0,16	-	84,02	9,91	72,11	8,45	595,37	183
0,07	16,31	4,82	-	21,00	8,85	12,15	5,01	3,22	-	0,55	452,34	184
-	381,02	-	-	50,13	28,61	21,52	10,56	10,56	-	14,93	788,51	185
4,87	94,81	15,26	-	97,20	75,12	20,37	160,72	34,82	115,93	53,08	952,18	186
4,87	-	6,30	-	27,14	27,14	-	20,79	17,08	-	-	257,67	187
-	94,81	8,96	-	70,06	47,97	20,37	139,93	17,73	115,93	53,08	694,50	188
-	85,86	10,18	-	73,83	61,96	9,65	166,58	18,58	141,85	58,96	768,56	189
-	132,83	5,35	-	51,58	-	51,58	52,25	14,59	30,22	35,41	456,94	190
-	63,77	-	-	103,80	-	103,80	17,02	17,02	-	11,62	301,87	191
-	1,45	84,83	-	96,38	30,11	49,96	65,98	8,64	-	20,92	535,31	192
-	-	-	-	97,95	97,95	-	243,02	19,83	223,19	-	807,90	193
-	4,03	1,46	-	89,16	35,40	50,75	33,15	14,03	19,12	436,59	838,25	194
-	158,41	-	-	55,48	51,42	4,06	115,96	12,45	103,02	115,72	748,42	195
-	88,65	0,52	-	54,95	41,53	13,42	161,54	8,32	153,23	96,06	796,65	196
-	307,50	7,47	-	86,57	86,57	-	206,04	35,22	170,82	46,57	981,20	197
-	327,33	52,34	-	26,95	0,28	26,67	86,31	40,42	14,12	10,83	883,30	198
-	-	20,64	-	0,02	-	-	17,77	0,12	-	2,19	104,04	199
-	328,60	36,82	-	37,00	-	9,63	72,39	47,57	6,47	41,42	790,09	200
4,56	159,37	30,42	-	91,46	50,85	35,40	50,29	22,34	21,35	17,80	820,93	201
2,80	3,58	22,46	-	25,82	12,50	9,45	17,10	13,65	-	-	262,04	202
1,76	155,79	7,95	-	65,64	38,35	25,95	33,19	8,69	21,35	17,80	558,90	203
2,05	118,94	10,61	-	83,20	55,11	26,25	27,50	10,03	12,91	22,30	612,85	204
1,13	237,58	2,06	-	26,65	1,16	25,31	45,82	5,73	40,10	7,81	439,14	205
6,00	144,99	12,24	-	97,36	46,80	42,82	39,78	17,96	21,81	28,77	528,07	206
-	-	-	-	38,58	-	36,79	7,56	7,56	-	36,51	147,19	207
-	116,54	3,22	-	48,60	48,29	-	43,37	2,40	40,97	18,86	456,92	208
3,53	15,49	26,12	-	113,13	70,47	36,77	19,23	19,23	-	19,83	454,91	209
2,51	129,79	14,64	-	99,89	86,06	13,83	24,20	11,10	-	28,81	927,57	210
-	60,33	-	-	18,10	-	18,10	31,44	5,32	26,12	19,58	447,80	211
-	451,06	11,93	-	54,30	-	54,30	6,59	6,59	-	29,22	726,02	212
-	4,32	-	-	67,58	-	67,58	3,80	3,80	-	-	136,02	213
-	-	-	-	48,17	48,17	-	99,39	0,98	98,41	-	391,20	214
-	4,64	0,31	-	111,85	87,29	23,36	19,17	5,52	13,51	16,13	413,78	215
-	456,54	-	-	66,34	15,07	51,27	-	-	-	1,25	586,20	216

förderung, Vermessung, Bauordnung.- *) Mitglied einer Verwaltungsgemeinschaft.

Tab. 2.21 Personalausgaben der Gemeinden 1)
- Beträge in

Lfd. Nr.	Gemeinden und Gemeindeverbände	Einwohner am 30.6. des Berichts- jahres	Allgemeine Verwaltung			Öffent- liche Sicher- heit und Ordnung	Schulen	Wissen- schaft, Forschung Kultur- pflege	Soziale	
			insgesamt	darunter:					insgesamt	Allgemeine Sozialver- waltung 2)
				Haupt- verwaltung	Finanz- verwaltung					
217	Landkreis Miesbach	101 256	263,89	137,01	53,38	60,58	38,11	20,79	192,96	16,85
218	Kreisverwaltung	101 256	63,55	63,53	-	29,16	8,68	11,57	66,35	16,85
219	Kreisangehörige Gemeinden	101 256	200,33	73,48	53,38	31,43	29,44	9,22	126,61	-
	davon mit									
220	3000 und mehr Einwohnern	99 552	198,34	72,77	52,92	31,92	29,49	9,31	128,78	-
221	1000 b. u. 3000 Einwohnern	1 704	317,03	115,10	80,13	2,74	26,38	4,14	-	-
	Einzelergebnisse d. Gemeinden									
	mit 3000 und mehr Einwohnern									
222	Bad Wiessee	5 140	196,48	79,50	50,43	40,10	30,57	2,43	1,20	-
223	Fischbachau	5 799	176,34	59,51	58,56	19,12	65,26	3,88	7,70	-
224	Gmund a.Tegernsee	6 137	295,07	179,88	63,51	27,25	61,41	2,53	353,36	-
225	Hausham	8 428	171,55	43,40	51,39	44,04	61,71	1,76	209,45	-
226	Holzkirchen, Markt	16 749	199,76	27,03	44,18	28,25	2,20	6,45	196,01	-
227	Irschenberg	3 306	198,17	100,78	26,09	34,65	26,20	-	42,20	-
228	Kreuth	3 532	188,72	53,55	74,00	30,33	-	-	279,52	-
229	Miesbach, Stadt	11 953	154,87	71,04	47,74	47,05	23,86	43,20	116,53	-
230	Otterfing	4 815	189,86	90,92	38,74	41,07	48,26	-	2,89	-
231	Rottach-Egern	5 811	183,40	30,41	65,40	47,86	-	1,93	4,47	-
232	Schliersee, Markt	6 951	166,08	45,89	64,51	29,73	36,45	4,11	149,35	-
233	Tegernsee, Stadt	3 933	267,19	38,30	79,79	35,82	19,48	34,88	3,22	-
234	Valley	3 415	176,37	37,39	48,32	20,40	45,18	-	115,94	-
235	Waakirchen	5 872	237,73	132,10	62,53	1,39	34,48	1,21	261,83	-
236	Warngau	3 782	237,01	97,84	86,48	4,39	44,44	0,52	-	-
237	Weyarn	3 929	218,16	213,63	-	37,39	1,91	12,91	2,20	-
238	Landkreis Mühldorf a.Inn	120 312	198,00	131,11	18,97	52,42	44,88	39,46	268,39	23,17
239	Kreisverwaltung	120 312	61,70	61,48	-	30,66	17,68	8,63	82,22	23,17
240	Kreisangehörige Gemeinden	120 312	136,30	69,63	18,97	21,77	27,20	30,83	186,17	-
	davon mit									
241	3000 und mehr Einwohnern	92 000	156,53	88,49	22,52	25,92	32,84	40,19	169,46	-
242	1000 b. u. 3000 Einwohnern	24 914	69,77	9,47	8,43	8,78	9,09	0,48	237,33	-
243	unter 1000 Einwohnern	3 398	76,30	0,07	-	4,44	7,27	0,05	263,44	-
	Einzelergebnisse d. Gemeinden									
	mit 3000 und mehr Einwohnern									
244	Ampfing	7 082	180,80	98,23	42,58	10,80	22,65	5,77	279,49	-
245	Aschau a.Inn	3 507	259,16	134,80	47,37	20,91	92,14	11,15	1,95	-
246	Buchbach, Markt	3 345	182,23	74,93	50,38	52,97	55,00	5,52	-	-
247	*Gars a.Inn, Markt	3 979	50,95	-	-	4,00	-	-	-	-
248	Haag i.OB, Markt	6 640	154,03	44,04	52,08	27,92	-	5,79	120,09	-
249	*Kraiburg a.Inn, Markt	4 041	35,98	-	-	3,81	68,01	0,86	1,28	-
250	Mettenheim	3 529	226,79	166,83	24,06	1,32	41,06	-	319,69	-
251	Mühldorf a.Inn, Stadt	21 846	179,75	48,45	39,50	37,08	53,08	87,98	316,70	-
252	*Neumarkt-Sankt Veit, Stadt	6 539	40,88	3,73	-	3,23	-	8,82	260,40	-
253	*Polling (LK Mühldorf a. Inn)	3 346	53,65	0,50	-	2,86	56,19	2,66	264,45	-
254	Schwindegg	3 659	191,53	112,72	38,89	48,64	15,51	2,16	-	-
255	Waldkraiburg, Stadt	24 487	177,91	177,40	-	33,40	21,63	63,72	88,50	-
256	Landkreis München	356 943	307,78	146,49	69,04	103,65	30,95	35,26	299,69	29,86
257	Kreisverwaltung	356 943	82,63	36,52	15,28	43,12	7,07	0,58	89,16	29,86
258	Kreisangehörige Gemeinden	356 943	225,15	109,97	53,76	60,53	23,88	34,69	210,53	-
	davon mit									
259	3000 und mehr Einwohnern	356 943	225,15	109,97	53,76	60,53	23,88	34,69	210,53	-
	Einzelergebnisse d. Gemeinden									
	mit 3000 und mehr Einwohnern									
260	Aschheim	9 455	277,04	156,48	62,37	57,85	13,64	34,89	362,28	-
261	Baierbrunn	3 410	329,32	128,53	101,83	78,37	110,50	1,94	-	-
262	Brunnthal	5 634	197,38	196,41	-	14,81	52,23	5,64	-	-
263	Feldkirchen (LK München)	7 612	268,40	130,29	61,44	71,66	9,83	28,44	-	-
264	Garching b.München, Stadt	17 516	230,22	32,78	88,16	78,61	23,00	51,22	252,40	-
265	Gräfelfing	13 754	241,60	102,75	60,85	64,33	31,46	47,20	326,71	-
266	Grasbrunn	6 754	281,74	109,95	99,79	30,94	9,24	16,10	634,22	-
267	Grünwald	11 488	381,46	157,13	176,46	100,53	32,07	114,78	805,25	-
268	Haar	22 794	213,66	80,77	59,82	62,41	11,00	12,12	248,65	-
269	Höhenkirchen-Siegertsbrunn	11 422	139,04	54,44	35,33	55,54	11,55	4,09	60,04	-
270	Hohenbrunn	8 951	186,70	60,03	69,63	82,19	0,10	-	490,95	-
271	Ismaning	18 132	225,18	134,43	42,94	48,39	77,59	53,94	681,35	-

1) Ohne Verwaltungsgemeinschaften.- 2) Ohne Jugendhilfeverwaltung, Lastenausgleichsverwaltung und Versicherungsamt.- 3) Einschl. städtebauliche Planung, Städtebau-

und Gemeindeverbände nach Aufgabenbereichen
EUR je Einwohner -

Sicherung		Gesundheit, Sport, Erholung		Bau- und Wohnungswesen, Verkehr			Öffentliche Einrichtungen, Wirtschaftsförderung			Wirtsch. Unternehmen Allgem. Grund- und Sondervermögen	Aufgabenbereiche insgesamt	Lfd. Nr.
darunter:		insgesamt	darunter: Krankenhäuser	insgesamt	darunter:		insgesamt	darunter:				
Soziale Einrichtungen	Einrichtungen der Jugendhilfe				Bauverwaltung 3)	Straßen, Wege, Brücken		Öffentl. Einrichtungen	Hilfsbetriebe d. Verwalt.			
0,50	127,57	10,02	-	96,84	58,63	27,99	96,94	12,68	71,79	61,07	841,20	217
-	1,46	5,26	-	28,75	16,25	9,00	1,87	-	-	0,34	215,53	218
0,50	126,11	4,75	-	68,09	42,38	19,00	95,07	12,68	71,79	60,73	625,67	219
0,51	128,27	4,84	-	68,88	43,11	18,95	90,20	11,73	73,02	61,08	622,83	220
-	-	-	-	21,84	-	21,78	379,33	68,43	-	40,10	791,57	221
-	1,20	1,37	-	104,59	68,71	4,54	113,69	13,31	100,38	161,36	651,79	222
0,33	7,36	27,56	-	65,37	64,95	-	135,11	40,17	68,99	29,43	529,78	223
4,14	349,22	10,66	-	104,02	0,20	103,83	6,38	6,38	-	12,07	872,75	224
0,11	209,34	-	-	37,49	37,49	-	130,79	7,29	123,51	15,60	672,39	225
0,36	195,66	0,59	-	86,23	86,23	-	153,96	0,01	139,35	0,07	673,53	226
-	42,20	-	-	92,83	-	92,83	59,31	59,31	-	26,13	479,48	227
-	279,52	-	-	89,98	48,76	41,22	89,92	-	89,92	143,12	821,60	228
0,63	115,91	6,08	-	38,17	38,17	-	111,24	0,45	99,21	55,41	596,43	229
-	2,89	4,53	-	53,82	53,82	-	96,59	22,22	74,37	14,17	451,20	230
0,37	4,10	7,91	-	131,11	77,78	33,21	97,31	13,15	84,16	207,03	681,01	231
0,49	148,85	0,64	-	61,24	28,64	10,04	31,60	10,07	21,53	177,49	656,69	232
0,01	3,21	4,63	-	119,33	33,71	32,85	133,72	47,81	85,90	244,78	863,05	233
-	115,94	2,06	-	77,50	33,63	43,87	21,52	21,52	-	13,32	472,28	234
0,20	261,63	3,77	-	27,85	-	27,85	32,20	8,34	23,86	16,98	617,43	235
-	-	1,44	-	3,30	-	3,30	0,04	0,04	-	1,64	292,78	236
0,48	1,72	10,59	-	26,60	3,64	14,13	2,43	-	-	0,14	312,32	237
0,11	186,06	23,06	-	74,70	38,52	33,14	84,26	26,54	52,04	8,90	794,06	238
-	-	20,91	-	28,05	12,37	13,75	7,05	4,36	-	0,83	257,72	239
0,11	186,06	2,15	-	46,65	26,15	19,39	77,20	22,18	52,04	8,07	536,33	240
0,12	169,34	2,25	-	47,23	34,19	11,61	89,29	26,38	59,01	8,19	571,90	241
0,10	237,23	1,77	-	36,74	-	36,65	40,70	7,29	33,41	7,51	412,18	242
-	263,44	2,18	-	103,52	-	103,52	17,66	17,66	-	8,68	483,53	243
-	279,49	1,38	-	63,53	63,53	-	140,41	34,74	105,67	20,13	724,95	244
-	1,95	12,55	-	117,99	-	117,99	3,78	3,78	-	37,74	557,37	245
-	-	4,39	-	53,60	53,60	-	107,46	39,34	68,12	2,02	463,19	246
-	-	-	-	-	-	-	127,42	65,04	62,38	1,59	183,95	247
0,92	119,17	6,01	-	43,06	43,06	-	118,64	53,07	65,57	28,09	503,64	248
0,74	0,54	5,94	-	62,92	-	62,92	9,32	9,32	-	27,97	216,08	249
-	319,69	14,02	-	28,48	-	28,48	78,75	4,28	74,47	21,33	731,43	250
-	316,70	-	-	73,63	72,39	-	163,90	38,83	109,79	-	912,12	251
-	260,40	1,74	-	0,04	-	0,04	175,25	5,90	169,34	0,28	490,63	252
-	264,45	2,00	-	58,12	-	58,12	24,24	24,24	-	19,74	483,91	253
-	-	0,77	-	20,72	-	20,12	29,49	29,49	-	-	308,82	254
0,07	88,43	0,19	-	31,95	26,51	1,26	13,13	12,09	-	0,94	431,36	255
8,29	208,00	35,05	-	118,58	96,72	15,43	91,77	24,77	64,15	12,00	1 034,73	256
-	5,76	6,24	-	23,18	15,91	3,66	3,45	1,92	0,49	-	255,42	257
8,29	202,24	28,82	-	95,40	80,81	11,77	88,32	22,85	63,66	12,00	779,31	258
8,29	202,24	28,82	-	95,40	80,81	11,77	88,32	22,85	63,66	12,00	779,31	259
-	362,28	41,52	-	126,78	80,48	7,98	173,85	25,24	147,73	-	1 087,85	260
-	-	-	-	130,69	130,69	-	116,69	22,19	94,50	27,51	795,03	261
-	-	-	-	133,07	110,36	-	-	-	-	72,75	475,89	262
-	-	-	-	71,88	71,88	-	158,65	5,75	152,89	-	608,86	263
16,24	236,16	14,03	-	94,99	94,99	-	116,53	31,15	85,39	0,10	861,10	264
18,19	308,52	32,76	-	107,37	82,81	14,55	79,20	62,22	14,98	5,05	935,69	265
-	634,22	11,95	-	57,28	57,28	-	137,69	28,22	109,47	-	1 179,15	266
12,62	792,63	53,58	-	144,61	124,26	4,48	180,58	62,90	117,68	96,04	1 908,90	267
2,31	246,34	46,65	-	70,76	70,76	-	111,48	30,09	81,39	-	776,74	268
-	60,04	11,77	-	57,60	57,60	0,00	68,89	-	68,89	23,14	431,66	269
-	490,95	26,92	-	59,75	59,75	-	97,32	-	97,32	34,71	978,64	270
24,76	656,59	66,31	-	92,42	92,42	-	94,35	6,34	88,01	3,48	1 343,02	271

förderung, Vermessung, Bauordnung.- *) Mitglied einer Verwaltungsgemeinschaft.

Tab. 2.21 Personalausgaben der Gemeinden 1)
- Beträge in

Lfd. Nr.	Gemeinden und Gemeindeverbände	Einwohner am 30.6. des Berichts- jahres	Allgemeine Verwaltung			Öffent- liche Sicher- heit und Ordnung	Schulen	Wissen- schaft, Forschung Kultur- pflege	Soziale	
			insgesamt	darunter:					insgesamt	Allgemeine Sozialver- waltung 2)
				Haupt- verwaltung	Finanz- verwaltung					
272	Kirchheim b.München	12 780	248,17	117,98	60,79	69,99	38,75	23,78	65,21	-
273	Neuried	9 010	230,49	134,51	43,70	81,72	28,84	13,64	461,66	-
274	Oberhaching	13 872	323,58	97,27	72,21	43,63	22,21	67,70	464,95	-
275	Oberschleißheim	11 986	154,04	68,85	47,19	38,89	33,78	18,71	70,12	-
276	Ottobrunn	22 382	148,91	61,91	46,80	44,04	2,51	17,90	6,31	-
277	Aying	5 630	236,23	33,91	38,63	28,39	-	2,39	-	-
278	Planegg	11 025	250,99	125,57	68,38	99,39	42,32	60,64	172,55	-
279	Pullach i.Isartal	9 024	347,39	185,69	131,74	147,44	21,57	39,28	-	-
280	Putzbrunn	6 806	437,55	436,15	-	18,22	2,58	13,37	207,73	-
281	Sauerlach	8 235	205,15	202,64	-	42,30	22,82	17,36	11,32	-
282	Schäftlarn	5 980	176,14	65,40	44,40	20,71	9,60	6,34	-	-
283	Straßlach-Dingharting	3 319	349,65	92,62	174,05	27,30	11,68	20,05	484,88	-
284	Taufkirchen (LK München)	18 181	136,44	26,51	36,16	60,35	30,59	13,53	63,72	-
285	Neubiberg	14 507	179,95	94,95	35,26	63,08	9,43	38,11	20,66	-
286	Unterföhring	11 702	270,65	105,50	63,48	64,73	32,79	93,28	68,39	-
287	Unterhaching	25 978	161,38	46,42	32,07	61,71	20,82	20,25	229,78	-
288	Unterschleißheim	29 604	207,28	205,96	-	51,80	16,47	58,75	16,85	-
289	Landkreis Neuburg-Schrobenhausen	100 578	252,16	116,21	54,69	62,92	21,56	23,80	244,44	25,61
290	Kreisverwaltung	100 578	74,12	39,34	16,14	35,75	5,40	2,62	65,72	25,61
291	Kreisangehörige Gemeinden	100 578	178,05	76,87	38,55	27,17	16,16	21,18	178,72	-
	davon mit									
292	3000 und mehr Einwohnern	84 738	192,52	86,28	44,71	31,63	15,35	23,94	184,44	-
293	1000 b. u. 3000 Einwohnern	15 840	100,64	26,54	5,62	3,32	20,50	6,45	148,16	-
	Einzelergebnisse d. Gemeinden									
	mit 3000 und mehr Einwohnern									
294	Aresing	3 029	248,39	124,03	77,49	2,17	-	0,02	-	-
295	Burgheim, Markt	4 668	227,42	135,54	32,81	5,31	37,05	3,76	238,31	-
296	Ehekirchen	3 915	308,26	199,28	57,44	5,78	0,44	3,38	5,10	-
297	Karlshuld	6 103	118,21	40,32	37,15	17,44	10,82	-	479,32	-
298	Karlskron	5 130	250,42	137,02	54,97	0,21	-	-	458,32	-
299	Neuburg a.d.Donau, Große Kreisstadt	30 756	188,13	63,91	46,80	52,44	9,37	25,59	115,83	-
300	Oberhausen (LK Neuburg-Schrobenhausen)	3 284	225,92	121,78	51,52	1,50	37,15	0,51	358,94	-
301	Rennertshofen, Markt	4 936	155,60	63,78	33,71	34,85	24,86	-	399,62	-
302	Schrobenhausen, Stadt	17 904	177,19	81,98	41,47	40,38	9,46	67,51	12,04	-
303	Königsmoos	5 013	163,16	84,81	29,83	1,18	71,46	-	456,92	-
304	Landkreis Pfaffenhofen a.d.Ilm	132 120	207,20	82,95	47,30	53,21	16,58	29,83	338,60	20,03
305	Kreisverwaltung	132 120	42,41	13,22	5,10	32,60	5,83	10,38	60,12	20,03
306	Kreisangehörige Gemeinden	132 120	164,79	69,73	42,20	20,61	10,75	19,45	278,49	-
	davon mit									
307	3000 und mehr Einwohnern	123 541	171,89	74,49	45,13	21,83	11,49	20,73	275,65	-
308	1000 b. u. 3000 Einwohnern	8 579	62,45	1,10	-	3,09	-	1,02	319,33	-
	Einzelergebnisse d. Gemeinden									
	mit 3000 und mehr Einwohnern									
309	Baar-Ebenhausen	5 637	158,51	58,01	61,26	31,44	13,93	-	275,76	-
310	*Geisenfeld, Stadt	11 665	27,73	6,90	-	10,67	20,12	9,58	329,16	-
311	Gerolsbach	3 823	184,00	96,02	48,11	5,98	79,91	-	420,90	-
312	Hohenwart, Markt	4 957	187,84	53,68	59,14	4,68	-	5,71	-	-
313	Jetzendorf	3 176	250,60	150,61	54,77	4,56	39,48	-	511,89	-
314	Manching, Markt	12 805	170,10	62,61	39,25	51,49	20,91	15,24	239,61	-
315	Münchsmünster	3 205	334,33	241,08	20,88	6,92	-	3,89	6,33	-
316	Pfaffenhofen/Ilm, Stadt	27 017	193,43	64,73	54,67	37,19	12,64	63,47	244,95	-
317	Reichertshausen	5 177	231,99	57,31	106,28	30,98	-	15,97	450,13	-
318	*Reichertshofen, Markt	8 462	33,70	-	-	12,31	-	5,68	289,10	-
319	Rohrbach	6 201	248,02	136,90	69,36	6,63	-	3,03	249,29	-
320	Scheyern	4 988	186,88	76,19	47,36	17,21	-	-	296,24	-
321	Schweitenkirchen	5 692	222,48	132,01	46,77	8,24	1,03	-	257,73	-
322	Vohburg a.d.Donau, Stadt	8 794	202,74	120,87	40,47	6,33	-	27,13	431,78	-
323	Wolnzach, Markt	11 942	176,45	85,49	58,14	12,90	5,10	9,28	222,33	-
324	Landkreis Rosenheim	267 832	218,80	96,46	55,10	48,92	57,60	17,88	164,64	14,29
325	Kreisverwaltung	267 832	45,24	27,45	3,62	27,01	35,88	3,70	45,53	14,29
326	Kreisangehörige Gemeinden	267 832	173,55	69,01	51,48	21,91	21,72	14,18	119,11	-
	davon mit									
327	3000 und mehr Einwohnern	238 922	174,99	69,56	53,98	23,11	21,70	15,68	112,84	-
328	1000 b. u. 3000 Einwohnern	28 662	161,32	64,97	31,09	12,04	22,01	1,84	172,45	-

1) Ohne Verwaltungsgemeinschaften.- 2) Ohne Jugendhilfeverwaltung, Lastenausgleichsverwaltung und Versicherungsamt.- 3) Einschl. städtebauliche Planung, Städtebau-

und Gemeindeverbände nach Aufgabenbereichen
EUR je Einwohner -

Sicherung		Gesundheit, Sport, Erholung		Bau- und Wohnungswesen, Verkehr			Öffentliche Einrichtungen, Wirtschaftsförderung			Wirtsch. Unternehmen Allgem. Grund- und Sondervermögen	Aufgabenbereiche insgesamt	Lfd. Nr.
darunter:		insgesamt	darunter: Krankenhäuser	insgesamt	darunter:		insgesamt	darunter:				
Soziale Einrichtungen	Einrichtungen der Jugendhilfe				Bauverwaltung 3)	Straßen, Wege, Brücken		Öffentl. Einrichtungen	Hilfsbetriebe d. Verwalt.			
16,70	48,50	39,96	-	143,53	110,37	24,37	79,71	17,49	44,20	-	709,09	272
2,56	459,10	-	-	89,16	89,16	-	93,59	4,90	88,69	-	999,09	273
-	464,95	1,09	-	154,35	64,38	89,96	8,73	8,73	-	31,14	1 117,38	274
-	70,12	33,30	-	67,68	67,68	-	168,70	62,50	106,20	0,73	585,96	275
6,31	-	10,25	-	52,23	52,23	-	33,16	5,38	27,77	-	315,31	276
-	-	-	-	49,52	-	49,52	-	-	-	-	316,54	277
-	172,55	-	-	59,26	59,26	-	253,64	16,97	235,10	-	938,79	278
-	-	124,11	-	220,69	170,51	50,18	110,65	65,55	45,10	-	1 011,13	279
-	207,73	-	-	120,71	120,71	-	-	-	-	25,10	825,25	280
8,11	3,20	5,39	-	34,96	32,91	2,05	44,46	41,44	-	4,49	388,26	281
-	-	-	-	58,99	58,99	-	84,59	18,26	66,33	29,80	386,19	282
11,15	473,73	-	-	72,33	72,33	-	88,54	-	88,54	-	1 054,43	283
6,32	57,40	9,88	-	136,28	66,68	64,95	26,49	26,49	-	9,62	486,91	284
20,16	0,50	25,24	-	114,22	114,22	-	98,66	-	98,66	-	549,34	285
42,30	26,08	101,52	-	125,47	92,44	33,03	119,10	88,99	30,11	40,38	916,31	286
13,72	216,07	52,68	-	64,30	64,30	-	105,11	20,15	84,96	-	716,03	287
1,23	15,62	14,80	-	93,99	93,99	-	16,40	5,03	-	16,60	492,94	288
1,83	182,97	26,97	-	79,72	40,45	34,99	85,28	31,57	49,09	5,42	802,27	289
-	6,08	6,82	-	25,99	8,81	17,17	5,58	-	4,18	0,97	222,94	290
1,83	176,89	20,14	-	53,74	31,64	17,82	79,71	31,57	44,91	4,46	579,33	291
2,17	182,26	23,69	-	55,19	37,56	12,57	88,82	33,43	51,55	4,93	620,50	292
0,02	148,14	1,19	-	45,94	-	45,94	30,97	21,57	9,40	1,95	359,11	293
-	-	-	-	80,32	-	80,32	6,88	6,88	-	-	337,78	294
-	238,31	-	-	14,95	-	14,95	47,51	47,51	-	41,04	615,34	295
-	5,10	2,73	-	14,80	1,07	11,03	63,38	48,30	13,35	4,71	408,58	296
-	479,32	12,76	-	39,63	39,63	-	79,48	37,65	41,82	-	757,65	297
-	458,32	-	-	-	-	-	91,85	11,02	80,83	0,70	801,49	298
5,87	109,96	44,70	-	74,40	54,59	6,17	120,68	59,11	51,24	6,62	637,77	299
0,73	358,21	44,64	-	26,67	6,33	20,33	20,61	2,62	17,99	-	715,94	300
-	399,62	-	-	126,61	62,25	64,36	12,80	12,80	-	0,01	754,34	301
-	12,04	22,00	-	51,90	51,90	-	118,83	6,50	112,32	-	499,32	302
0,24	456,68	0,64	-	26,78	-	26,78	21,76	21,76	-	-	741,89	303
1,06	277,43	15,88	-	87,79	50,45	36,07	55,76	25,50	27,10	9,92	814,77	304
-	-	6,18	-	29,95	20,92	8,59	2,05	-	-	-	189,52	305
1,06	277,43	9,70	-	57,84	29,53	27,48	53,71	25,50	27,10	9,92	625,25	306
1,12	274,53	9,80	-	61,33	31,58	28,87	54,62	26,04	27,40	10,03	637,38	307
0,18	319,15	8,26	-	7,58	0,05	7,53	40,62	17,74	22,88	8,30	450,64	308
-	275,76	9,90	-	41,39	41,39	-	79,38	9,36	70,02	19,66	629,97	309
1,87	327,29	12,22	-	87,51	-	87,51	31,36	31,36	-	-	528,33	310
-	420,90	-	-	53,93	-	53,93	12,77	12,73	0,04	-	757,49	311
-	-	-	-	142,60	62,67	79,94	37,85	37,85	-	-	378,69	312
-	511,89	-	-	80,43	-	80,43	13,01	13,01	-	22,02	921,98	313
-	239,61	3,13	-	133,89	52,85	81,04	52,87	52,87	-	24,92	712,17	314
-	6,33	-	-	124,99	-	124,99	63,62	63,62	-	-	540,07	315
4,24	240,71	0,28	-	84,70	84,70	-	4,94	4,94	-	2,89	644,48	316
-	450,13	1,13	-	23,17	23,17	-	111,23	13,39	97,84	32,93	897,53	317
0,12	288,98	2,71	-	0,33	0,33	-	91,11	23,41	67,70	7,15	442,09	318
-	249,29	19,89	-	-	-	-	57,84	17,24	40,60	0,21	584,92	319
-	296,24	2,13	-	89,74	52,16	37,58	45,89	22,71	23,18	37,90	675,98	320
-	257,73	-	-	-	-	-	112,06	42,94	69,12	-	601,54	321
0,18	431,60	60,57	-	19,45	0,01	7,01	44,06	37,29	3,21	0,18	792,25	322
-	222,33	22,53	-	0,79	0,79	-	140,89	37,41	93,92	19,97	610,25	323
0,83	118,28	16,06	-	98,66	51,06	46,13	124,33	58,49	50,39	14,16	761,04	324
-	-	5,75	-	27,42	14,29	13,13	34,06	31,76	-	0,03	224,62	325
0,83	118,28	10,31	-	71,24	36,77	33,00	90,27	26,72	50,39	14,12	536,42	326
0,81	112,03	11,07	-	71,49	39,07	30,84	93,55	26,51	53,82	13,95	538,38	327
1,04	171,40	4,11	-	66,89	17,88	48,35	63,67	28,75	22,23	15,67	519,99	328

förderung, Vermessung, Bauordnung.- *) Mitglied einer Verwaltungsgemeinschaft.

Tab. 2.21 Personalausgaben der Gemeinden 1)
- Beträge in

Lfd. Nr.	Gemeinden und Gemeindeverbände	Einwohner am 30.6. des Berichts- jahres	Allgemeine Verwaltung			Öffent- liche Sicher- heit und Ordnung	Schulen	Wissen- schaft, Forschung Kultur- pflege	Soziale	
			insgesamt	darunter:					insgesamt	Allgemeine Sozialver- waltung 2)
				Haupt- verwaltung	Finanz- verwaltung					
329	unter 1000 Einwohnern Einzelergebnisse d. Gemeinden mit 3000 und mehr Einwohnern	248	208,62	-	-	2,46	-	-	-	-
330	Amerang	3 766	227,80	105,71	57,54	2,87	-	0,13	-	-
331	Aschau i.Chiemgau	5 762	211,39	73,85	72,13	17,55	10,75	2,66	213,92	-
332	Babensham	3 230	151,21	43,17	48,71	39,14	-	2,69	9,54	-
333	Bad Aibling, Stadt	19 625	167,99	77,56	43,46	24,44	18,44	18,52	60,46	-
334	Bernau a.Chiemsee	7 163	222,27	91,86	42,15	28,45	13,07	3,21	99,73	-
335	Brannenburg	6 949	158,90	46,07	50,81	11,41	3,66	26,56	0,35	-
336	Bruckmühl, Markt	17 015	181,24	63,73	86,78	30,71	52,58	18,28	81,67	-
337	Edling	4 696	182,40	74,83	66,93	2,33	-	-	231,54	-
338	Eiselfing	3 257	197,00	66,86	69,69	5,40	-	-	8,27	-
339	Bad Endorf, Markt	8 565	143,91	38,31	56,91	45,32	2,20	-	12,42	-
340	Bad Feilnbach	8 398	269,16	175,86	45,67	3,78	27,79	10,60	191,30	-
341	Feldkirchen-Westerham	11 206	157,24	89,29	37,46	15,52	3,08	59,70	308,76	-
342	Flintsbach a.Inn	3 081	235,20	86,33	75,16	5,36	54,90	1,12	407,29	-
343	Frasdorf	3 109	248,45	81,06	57,69	4,43	73,42	-	1,97	-
344	Großkarolinenfeld	7 435	155,61	65,17	26,85	16,13	40,86	-	180,97	-
345	Schechen	5 306	216,12	141,66	30,98	1,02	44,10	-	232,46	-
346	Kiefersfelden	6 860	149,89	50,07	44,95	11,28	22,69	-	365,11	-
347	Kolbermoor, Stadt	19 153	129,59	45,60	55,73	36,70	12,74	65,17	1,37	-
348	Neubeuern, Markt	4 342	193,62	61,47	66,95	26,74	28,26	- 0,06	218,47	-
349	Oberaudorf	5 340	202,42	40,68	66,76	30,83	31,48	2,10	228,60	-
350	*Pfaffing	4 258	53,29	-	-	2,64	9,79	1,81	4,85	-
351	Prien a.Chiemsee, Markt	11 222	173,49	59,64	54,74	47,90	3,35	4,22	13,24	-
352	Raubling	11 748	213,70	87,91	86,11	20,49	35,24	10,52	59,47	-
353	Riedering	5 608	158,99	79,98	38,06	3,52	7,52	0,97	-	-
354	Rimsting	4 068	230,53	110,03	49,67	23,06	- 0,02	1,63	625,40	-
355	Rohrdorf	5 964	180,73	53,48	40,45	39,37	21,25	0,71	-	-
356	*Rott a.Inn	4 221	63,97	5,62	-	3,11	-	-	250,58	-
357	Soyen	3 000	224,65	151,74	6,57	3,17	27,41	-	2,77	-
358	Stephanskirchen	10 835	137,76	45,11	48,30	30,05	18,09	2,70	3,20	-
359	Tuntenhausen	7 494	118,70	47,67	38,57	30,64	21,12	-	115,53	-
360	Vogtareuth	3 236	192,95	79,28	53,12	22,11	90,42	-	35,59	-
361	Wasserburg a.Inn, Stadt	13 010	202,84	57,16	92,67	28,59	34,13	45,70	160,07	-
362	Landkreis Starnberg	139 156	278,76	134,50	45,97	77,86	17,94	34,49	207,24	20,97
363	Kreisverwaltung	139 156	86,77	29,76	6,91	40,91	4,21	2,95	79,18	20,97
364	Kreisangehörige Gemeinden davon mit	139 156	191,98	104,74	39,07	36,95	13,72	31,53	128,06	-
365	3000 und mehr Einwohnern Einzelergebnisse d. Gemeinden mit 3000 und mehr Einwohnern	139 156	191,98	104,74	39,07	36,95	13,72	31,53	128,06	-
366	Berg (LK Starnberg)	8 349	415,49	414,83	-	2,76	0,05	-	-	-
367	Andechs	3 856	233,71	125,91	46,28	33,13	14,43	-	5,14	-
368	Feldafing	4 357	335,11	335,11	-	69,14	5,29	20,88	-	-
369	Gauting	21 436	188,67	95,53	43,94	32,08	31,72	21,65	11,17	-
370	Gilching	19 321	142,94	38,18	39,20	35,37	0,27	16,98	325,60	-
371	Herrsching a.Ammersee	11 081	143,62	143,04	-	62,82	6,37	29,71	93,97	-
372	Inning a.Ammersee	4 850	158,86	71,45	57,25	51,30	14,21	-	46,74	-
373	Krailling	7 895	193,25	85,55	60,06	23,32	21,48	35,32	1,58	-
374	Seefeld	7 723	168,78	72,06	51,68	27,60	31,15	-	237,35	-
375	Pöcking	5 672	257,89	112,16	84,18	10,25	12,72	18,38	184,83	-
376	Starnberg, Stadt	23 909	146,37	53,32	40,44	46,03	2,26	103,59	195,34	-
377	Tutzing	10 065	169,73	40,61	39,61	44,41	28,35	13,37	8,71	-
378	Weßling	5 533	217,74	94,35	63,09	49,78	32,81	7,26	423,56	-
379	Wörthsee	5 109	198,25	73,53	42,21	18,75	0,51	27,56	1,30	-
380	Landkreis Traunstein	181 314	222,47	96,29	42,91	56,93	38,38	41,34	159,19	15,81
381	Kreisverwaltung	181 314	46,01	28,45	3,61	30,71	7,44	3,03	54,73	15,81
382	Kreisangehörige Gemeinden davon mit	181 314	176,45	67,84	39,30	26,21	30,94	38,31	104,47	-
383	3000 und mehr Einwohnern	159 532	178,02	66,84	40,34	27,50	31,93	43,54	107,23	-
384	1000 b. u. 3000 Einwohnern Einzelergebnisse d. Gemeinden mit 3000 und mehr Einwohnern	21 782	165,03	75,13	31,68	16,81	23,69	0,06	84,23	-
385	Altenmarkt a.d.Alz	4 205	204,91	78,87	74,23	6,80	19,03	-	-	-

1) Ohne Verwaltungsgemeinschaften.- 2) Ohne Jugendhilfeverwaltung, Lastenausgleichsverwaltung und Versicherungsamt.- 3) Einschl. städtebauliche Planung, Städtebau-

und Gemeindeverbände nach Aufgabenbereichen
EUR je Einwohner -

Sicherung		Gesundheit, Sport, Erholung		Bau- und Wohnungswesen, Verkehr			Öffentliche Einrichtungen, Wirtschaftsförderung			Wirtsch. Unternehmen Allgem. Grund- und Sondervermögen	Aufgabenbereiche insgesamt	Lfd. Nr.
darunter:		insgesamt	darunter: Krankenhäuser	insgesamt	darunter:		insgesamt	darunter:				
Soziale Einrichtungen	Einrichtungen der Jugendhilfe				Bauverwaltung 3)	Straßen, Wege, Brücken		Öffentl. Einrichtungen	Hilfsbetriebe d. Verwalt.			
-	-	-	-	335,68	-	335,68	0,26	-	-	-	547,02	329
-	-	-	-	1,23	1,23	-	95,36	2,88	92,48	-	327,39	330
-	213,92	0,44	-	111,81	111,81	-	237,92	14,28	128,55	29,22	835,65	331
-	9,54	-	-	-	-	-	62,32	9,48	52,84	35,55	300,44	332
-	60,46	10,50	-	55,41	55,41	-	166,74	25,55	123,87	0,24	522,75	333
-	99,73	32,50	-	46,71	-	46,71	101,21	21,44	-	38,47	585,63	334
0,18	0,17	10,59	-	114,12	47,84	66,28	39,54	18,35	-	10,05	375,18	335
5,12	76,55	-	-	116,20	37,12	79,08	50,49	50,49	-	25,73	556,92	336
-	231,54	-	-	67,04	-	67,04	8,61	8,61	-	15,59	507,52	337
-	8,27	27,04	-	77,39	31,53	45,86	13,81	13,81	-	-	328,90	338
0,01	12,41	42,93	-	60,81	60,81	-	92,51	8,83	57,15	1,85	401,96	339
-	191,30	6,14	-	-	-	-	181,06	31,51	105,83	0,78	690,62	340
-	308,76	1,08	-	172,89	83,97	88,93	35,71	35,71	-	19,20	773,19	341
-	407,29	32,75	-	38,36	-	35,87	13,24	1,41	-	23,34	811,55	342
-	1,97	9,75	-	27,88	-	14,14	71,34	13,89	4,95	2,46	439,70	343
-	180,97	-	-	142,69	86,26	56,43	24,71	24,71	-	18,84	579,81	344
-	232,46	0,08	-	-	-	-	82,53	4,50	78,03	-	576,31	345
-	365,11	74,31	-	27,89	27,89	-	152,37	51,20	79,59	-	803,53	346
-	1,37	15,14	-	46,97	46,97	-	152,20	15,94	133,10	22,38	482,26	347
-	218,47	4,93	-	114,20	59,70	49,78	96,40	73,88	-	70,66	753,22	348
-	228,60	-	-	138,50	36,19	102,32	98,58	54,61	-	2,17	734,69	349
-	4,85	2,28	-	14,51	-	12,88	51,98	42,43	9,55	1,64	142,79	350
1,57	11,68	6,33	-	144,72	52,97	65,15	22,28	22,28	-	38,25	453,77	351
-	59,47	39,22	-	40,75	-	40,75	45,98	45,98	-	0,51	465,88	352
-	-	-	-	46,14	46,14	-	102,99	11,09	91,90	-	320,13	353
-	625,40	-	-	-	-	-	183,86	6,88	162,67	0,31	1 064,76	354
-	-	15,24	-	148,50	28,34	120,16	6,05	6,05	-	7,28	419,13	355
1,25	249,33	5,80	-	-	-	-	135,65	28,41	107,24	6,99	466,11	356
-	2,77	-	-	94,84	34,29	60,54	33,31	33,31	-	31,29	417,43	357
3,20	-	-	-	52,56	52,56	-	104,91	13,74	91,16	23,37	372,63	358
-	115,53	-	-	96,05	60,35	35,70	25,02	25,02	-	16,29	423,35	359
-	35,59	-	-	23,52	23,52	-	78,81	6,85	71,96	-	443,40	360
3,65	156,42	-	-	50,97	50,97	-	159,59	41,73	105,71	-	681,89	361
1,27	132,92	19,31	-	103,34	90,05	9,38	87,40	9,64	70,34	14,02	840,35	362
-	6,13	1,57	-	28,19	23,68	1,73	4,37	-	0,56	-	248,16	363
1,27	126,79	17,75	-	75,15	66,37	7,65	83,03	9,64	69,78	14,02	592,19	364
1,27	126,79	17,75	-	75,15	66,37	7,65	83,03	9,64	69,78	14,02	592,19	365
-	-	-	-	0,24	0,24	-	-	-	-	0,16	418,70	366
5,14	-	-	-	-	-	-	85,97	-	85,97	-	372,38	367
-	-	1,51	-	-	-	-	14,62	14,62	-	-	446,56	368
4,20	6,97	0,90	-	56,63	56,63	-	107,97	14,22	89,06	1,38	452,19	369
1,39	324,21	6,05	-	51,28	51,28	-	70,82	4,10	66,72	20,34	669,66	370
-	93,97	-	-	55,76	55,76	-	4,49	4,49	-	86,43	483,18	371
-	46,74	3,73	-	214,25	140,61	63,42	1,94	1,94	-	3,73	494,75	372
-	1,58	35,94	-	62,69	62,69	-	88,54	10,80	77,74	-	462,13	373
4,29	233,06	6,45	-	146,58	67,39	79,20	2,06	2,06	-	0,55	620,54	374
-	184,83	42,21	-	115,97	115,97	-	114,89	27,70	87,18	3,32	760,44	375
-	195,34	57,87	-	107,39	107,39	-	192,76	15,34	160,64	-	851,62	376
-	8,71	34,96	-	98,94	73,86	14,46	78,48	19,75	58,73	37,87	514,83	377
-	423,56	-	-	80,57	80,57	-	44,24	-	44,24	26,49	882,47	378
1,30	-	-	-	58,56	58,56	-	79,67	2,20	77,47	-	384,59	379
3,10	103,95	45,68	22,60	80,05	52,88	25,52	140,93	28,65	94,87	17,64	802,61	380
1,33	1,25	7,98	-	30,31	15,07	14,73	6,49	3,36	-	0,47	187,18	381
1,76	102,71	37,70	22,60	49,73	37,80	10,79	134,44	25,30	94,87	17,17	615,43	382
1,80	105,43	42,60	25,68	55,93	42,37	12,26	136,56	26,00	94,55	13,36	636,66	383
1,51	82,72	1,78	-	4,35	4,35	-	118,88	20,17	97,24	45,07	459,90	384
-	-	-	-	-	-	-	181,94	65,92	116,03	25,83	438,51	385

förderung, Vermessung, Bauordnung.- *) Mitglied einer Verwaltungsgemeinschaft.

Tab. 2.21 Personalausgaben der Gemeinden 1)
- Beträge in

Lfd. Nr.	Gemeinden und Gemeindeverbände	Einwohner am 30.6. des Berichts- jahres	Allgemeine Verwaltung			Öffent- liche Sicher- heit und Ordnung	Schulen	Wissen- schaft, Forschung Kultur- pflege	Soziale	
			insgesamt	darunter:					insgesamt	Allgemeine Sozialver- waltung 2)
				Haupt- verwaltung	Finanz- verwaltung					
386	*Bergen (LK Traunstein)	4 975	51,96	-	-	5,16	42,27	8,11	178,74	-
387	Chieming	5 071	245,98	123,37	61,42	27,08	-	-	139,36	-
388	Fridolfing	4 502	321,05	198,01	48,19	13,59	75,30	-	273,49	-
389	Grabenstätt	4 467	200,19	79,83	46,97	30,47	41,98	-	156,37	-
390	Grassau, Markt	7 284	143,13	57,54	30,22	22,02	28,64	202,40	4,74	-
391	Inzell	4 976	169,14	64,12	44,15	23,33	11,45	138,53	10,55	-
392	Kirchanschöring	3 344	244,25	127,75	43,25	4,05	37,78	2,62	73,99	-
393	*Marquartstein	3 367	57,62	-	-	2,17	12,48	0,89	14,00	-
394	*Obing	4 546	40,88	-	-	20,85	44,81	-	0,26	-
395	Palling	3 606	249,94	151,99	60,34	5,00	28,84	-	-	-
396	Ruhpolding	7 198	183,77	57,01	63,19	22,43	18,68	-	20,78	-
397	Schnaitsee	3 819	194,93	60,62	69,99	18,24	12,88	-	28,52	-
398	Seeon-Seebruck	4 581	180,58	85,30	41,86	15,30	15,92	18,66	148,54	-
399	Siegsdorf	8 567	163,94	24,47	42,18	35,16	51,43	66,12	86,23	-
400	Surberg	3 377	162,66	65,80	35,77	35,00	55,96	-	339,12	-
401	Tacherting	5 775	152,77	66,40	41,48	14,90	32,22	5,81	3,34	-
402	Tittmoning, Stadt	5 920	290,49	173,61	54,30	3,99	64,96	6,38	319,39	-
403	Traunreut, Stadt	21 103	168,86	41,63	40,31	41,56	19,07	91,04	182,03	-
404	Traunstein, Große Kreisstadt	21 377	230,92	53,71	48,79	54,91	34,47	66,58	76,94	-
405	Trostberg, Stadt	11 481	148,17	33,08	46,10	35,54	13,20	51,79	142,82	-
406	Übersee	5 103	245,12	245,12	-	29,74	54,56	-	149,05	-
407	Unterwössen	3 684	152,91	56,31	55,12	19,48	40,18	1,32	-	-
408	*Waging a.See, Markt	7 204	33,96	0,54	0,12	10,39	50,11	8,66	80,35	-
409	Landkreis Weilheim-Schongau	138 818	199,91	53,23	44,44	83,35	23,31	37,14	209,21	14,12
410	Kreisverwaltung	138 818	66,60	14,33	10,13	55,59	9,71	0,44	51,32	14,12
411	Kreisangehörige Gemeinden davon mit	138 818	133,31	38,90	34,31	27,76	13,60	36,70	157,89	-
412	3000 und mehr Einwohnern	94 935	143,78	43,88	43,23	35,49	13,57	52,56	133,80	-
413	1000 b. u. 3000 Einwohnern	41 926	112,00	28,98	15,72	11,31	14,29	2,50	216,16	-
414	unter 1000 Einwohnern	1 957	81,86	9,62	-	5,11	-	-	78,64	-
Einzelergebnisse d. Gemeinden mit 3000 und mehr Einwohnern										
415	*Altenstadt	3 306	50,92	0,55	-	5,31	17,97	-	14,26	-
416	Hohenpeißenberg	3 882	150,11	33,23	44,98	25,51	38,32	0,09	5,34	-
417	Peißenberg, Markt	12 842	120,66	20,85	40,61	46,70	14,53	27,13	7,32	-
418	Peiting, Markt	11 782	143,24	47,71	41,74	27,49	23,93	6,89	232,95	-
419	Penzberg, Stadt	16 785	150,03	45,95	63,88	62,18	9,87	125,47	90,38	-
420	Polling (LK Weilheim-Schongau)	3 636	228,03	119,54	36,55	24,84	45,57	-	280,78	-
421	Schongau, Stadt	12 662	150,31	51,55	51,13	29,57	12,94	10,01	177,61	-
422	*Seeshaupt	3 308	55,24	0,03	-	2,99	-	7,88	466,29	-
423	Weilheim i.OB, Stadt	23 319	138,96	33,41	38,30	33,90	3,83	98,67	90,69	-
424	Wienlbach	3 413	289,34	166,13	49,85	5,99	7,87	0,10	396,04	-
Reg.Bez. Niederbayern										
1	Bezirksverwaltung	1 276 825	3,90	1,57	0,76	-	10,45	0,51	10,82	10,23
2	Kreisfreie Städte	178 655	229,88	142,24	34,37	116,08	45,06	78,34	208,21	32,18
3	Landshut	75 091	202,29	74,22	48,19	118,02	36,32	63,77	229,25	31,45
4	Passau	54 057	207,78	97,86	46,64	137,74	69,81	85,85	173,77	41,23
5	Straubing	49 507	295,86	293,86	-	89,48	31,28	92,24	213,90	23,43
6	Landkreise und ihre Gemeinden	1 098 170	209,73	101,06	41,01	48,00	46,22	24,33	211,31	11,92
7	Kreisverwaltungen	1 098 170	55,29	32,06	6,61	30,70	20,22	8,92	54,80	11,92
8	Kreisangehörige Gemeinden	1 098 170	154,44	69,01	34,40	17,30	26,01	15,42	156,51	-
9	Reg.Bez. Niederbayern zusammen	1 276 825	216,45	108,40	40,84	57,53	56,51	32,40	221,69	24,99
10	Landkreis Deggendorf	122 585	209,93	95,84	43,68	59,04	75,79	28,08	137,70	11,38
11	Kreisverwaltung	122 585	44,39	22,90	5,26	34,13	51,03	6,11	64,02	11,38
12	Kreisangehörige Gemeinden	122 585	165,53	72,93	38,42	24,92	24,77	21,97	73,68	-

1) Ohne Verwaltungsgemeinschaften.- 2) Ohne Jugendhilfeverwaltung, Lastenausgleichsverwaltung und Versicherungsamt.- 3) Einschl. städtebauliche Planung, Städtebau-

und Gemeindeverbände nach Aufgabenbereichen
EUR je Einwohner -

Sicherung		Gesundheit, Sport, Erholung		Bau- und Wohnungswesen, Verkehr			Öffentliche Einrichtungen, Wirtschaftsförderung			Wirtsch. Unternehmen Allgem. Grund- und Sondervermögen	Aufgabenbereiche insgesamt	Lfd. Nr.
darunter:		insgesamt	darunter: Krankenhäuser	insgesamt	darunter:		insgesamt	darunter:				
Soziale Einrichtungen	Einrichtungen der Jugendhilfe				Bauverwaltung 3)	Straßen, Wege, Brücken		Öffentl. Einrichtungen	Hilfsbetriebe d. Verwalt.			
-	178,74	11,09	-	0,05	0,05	-	214,65	57,03	118,46	43,95	555,97	386
0,30	139,06	-	-	-	-	-	125,13	1,24	80,52	-	537,56	387
10,31	263,18	910,09	910,09	0,37	0,37	-	110,27	8,19	83,88	7,85	1 712,01	388
-	156,37	-	-	46,79	46,79	-	102,22	8,67	75,19	1,05	579,08	389
-	4,74	0,01	-	40,76	14,91	25,71	149,18	6,47	92,77	1,99	592,87	390
-	10,55	192,51	-	28,77	28,77	-	126,51	37,25	84,77	32,02	732,81	391
14,33	59,66	15,62	-	51,01	51,01	-	108,29	15,64	92,36	3,30	540,91	392
14,00	-	-	-	-	-	-	156,81	-	156,81	66,73	310,71	393
-	0,26	14,68	-	0,37	0,37	-	74,95	11,89	63,06	-	196,80	394
-	-	10,13	-	-	-	-	73,67	7,04	66,63	-	367,58	395
-	20,78	-	-	92,17	92,17	-	219,29	41,19	144,62	55,03	612,15	396
4,28	24,24	4,40	-	37,93	37,93	-	95,03	6,54	88,48	2,59	394,52	397
17,07	131,47	28,17	-	101,75	63,56	29,48	102,26	28,19	9,72	71,06	682,23	398
-	86,23	34,55	-	64,11	63,83	0,28	181,29	17,98	146,06	5,16	687,99	399
-	339,12	7,87	-	11,89	0,11	11,78	77,15	3,20	73,95	-	689,66	400
-	3,34	-	-	58,17	58,17	-	122,53	31,70	90,83	20,44	410,18	401
-	319,39	5,65	-	0,08	-	0,08	125,98	0,45	99,01	-	816,93	402
1,95	180,09	-	-	64,63	64,63	-	140,19	11,00	129,19	0,78	708,18	403
-	76,94	45,05	-	158,43	81,80	74,43	120,28	59,70	47,25	18,93	806,51	404
-	142,82	5,35	-	55,90	55,90	-	203,36	48,20	155,16	3,47	659,61	405
-	149,05	-	-	40,29	40,29	-	34,57	0,03	-	-	553,33	406
-	-	1,07	-	49,34	49,34	-	117,87	42,89	73,96	-	382,16	407
1,09	79,25	0,01	-	16,59	-	-	138,90	16,58	82,91	-	338,98	408
0,95	156,95	20,80	-	74,89	50,70	23,13	91,00	12,61	69,55	9,82	749,44	409
-	-	9,31	-	21,05	15,66	4,63	6,93	2,63	-	0,03	220,99	410
0,95	156,95	11,49	-	53,84	35,04	18,50	84,07	9,98	69,55	9,79	528,45	411
0,43	133,37	15,42	-	58,18	50,29	7,60	101,51	10,79	86,05	9,18	563,48	412
2,17	213,99	3,12	-	45,16	2,15	42,69	43,80	8,63	31,10	11,59	459,91	413
-	78,64	-	-	29,63	-	29,63	100,83	-	93,18	1,02	297,09	414
8,27	5,98	13,97	-	68,75	-	68,75	2,81	2,81	-	2,03	176,02	415
0,76	4,57	-	-	158,42	31,22	127,20	30,55	30,55	-	16,52	424,85	416
-	7,32	7,80	-	59,55	59,55	-	130,16	8,20	121,96	1,23	415,09	417
-	232,95	33,48	-	67,48	67,48	-	179,25	25,14	136,21	19,80	734,51	418
-	90,38	19,38	-	69,81	69,81	-	180,20	10,43	163,81	5,84	713,17	419
-	280,78	-	-	7,62	-	-	64,33	3,59	60,75	0,42	651,60	420
-	177,61	47,17	-	58,47	58,47	-	110,46	16,57	83,41	20,16	616,70	421
-	466,29	-	-	-	-	-	189,20	0,60	188,60	-	721,61	422
-	90,69	-	-	50,57	50,57	-	4,03	4,03	-	8,43	429,09	423
3,04	393,01	-	-	0,58	0,58	-	102,06	0,26	101,80	-	802,00	424
-	0,59	0,00	-	0,46	0,46	-	0,69	-	-	0,29	27,14	1
3,21	85,73	72,00	3,16	184,78	109,44	55,13	64,30	23,51	20,63	19,19	1 017,83	2
5,05	94,10	81,15	7,51	219,00	160,20	37,20	90,88	25,32	49,07	0,02	1 040,70	3
1,34	56,19	52,84	-	187,65	71,83	95,29	64,22	37,19	-	28,90	1 008,56	4
2,47	105,30	79,02	-	129,75	73,53	38,48	24,09	5,82	-	37,65	993,27	5
1,60	156,40	26,68	0,19	116,99	39,53	75,27	88,93	25,26	51,29	13,79	785,99	6
1,08	0,42	9,49	0,19	37,61	15,92	20,39	9,20	1,79	0,85	0,16	226,38	7
0,52	155,99	17,19	0,00	79,38	23,61	54,88	79,74	23,47	50,43	13,63	559,61	8
1,83	147,10	33,03	0,61	126,94	49,78	72,45	86,18	25,01	47,00	14,84	845,57	9
0,61	73,08	25,60	-	114,68	43,85	69,32	99,06	23,70	62,63	6,32	756,21	10
-	-	2,14	-	28,80	15,27	12,69	7,97	1,19	1,35	0,48	239,06	11
0,61	73,08	23,46	-	85,89	28,57	56,63	91,09	22,51	61,29	5,84	517,15	12

förderung, Vermessung, Bauordnung.- *) Mitglied einer Verwaltungsgemeinschaft.

Tab. 2.21 Personalausgaben der Gemeinden 1)
- Beträge in

Lfd. Nr.	Gemeinden und Gemeindeverbände	Einwohner am 30.6. des Berichts- jahres	Allgemeine Verwaltung			Öffent- liche Sicher- heit und Ordnung	Schulen	Wissen- schaft, Forschung Kultur- pflege	Soziale	
			insgesamt	darunter:					insgesamt	Allgemeine Sozialver- waltung 2)
				Haupt- verwaltung	Finanz- verwaltung					
	davon mit									
13	3000 und mehr Einwohnern	96 290	176,03	80,60	43,16	29,62	28,39	27,71	88,06	-
14	1000 b. u. 3000 Einwohnern	25 350	128,79	46,29	21,87	7,93	11,62	0,96	21,83	-
15	unter 1000 Einwohnern	945	82,12	6,50	-	1,71	7,82	-	-	-
	Einzelergebnisse d. Gemeinden mit 3000 und mehr Einwohnern									
16	Bernried	4 765	169,85	62,25	38,08	3,32	32,96	3,40	248,63	-
17	Deggendorf, Große Kreisstadt	35 458	215,79	109,40	55,77	47,51	55,27	40,56	80,23	-
18	Hengersberg, Markt	8 019	162,28	95,88	28,81	3,16	-	5,47	-	-
19	Künzing	3 195	247,50	108,25	64,69	2,05	-	48,35	-	-
20	Metten, Markt	4 262	210,93	120,51	37,94	6,62	3,03	-	-	-
21	Offenberg	3 380	196,73	73,95	57,94	32,23	20,24	7,75	319,94	-
22	Osterhofen, Stadt	12 116	125,28	39,73	35,80	37,73	13,52	14,02	2,69	-
23	Plattling, Stadt	13 111	142,89	49,55	35,77	30,62	1,01	55,12	168,74	-
24	*Schöllnach, Markt	4 943	40,35	-	-	3,67	14,84	8,56	-	-
25	Stephansposching	3 236	163,11	54,41	50,00	26,10	35,20	0,19	347,07	-
26	Winzer, Markt	3 805	187,70	105,10	36,03	5,65	45,02	14,23	-	-
27	Landkreis Freyung-Grafenau	79 354	236,76	79,59	61,99	44,42	56,55	17,08	107,11	10,83
28	Kreisverwaltung	79 354	71,70	18,51	20,46	28,09	36,96	8,23	44,22	10,83
29	Kreisangehörige Gemeinden	79 354	165,06	61,08	41,53	16,33	19,59	8,85	62,89	-
	davon mit									
30	3000 und mehr Einwohnern	49 744	167,07	63,48	47,03	22,57	23,84	14,01	64,98	-
31	1000 b. u. 3000 Einwohnern	27 182	168,74	62,05	35,18	6,02	13,56	0,17	64,29	-
32	unter 1000 Einwohnern	2 428	82,54	1,06	-	3,97	-	0,36	4,49	-
	Einzelergebnisse d. Gemeinden mit 3000 und mehr Einwohnern									
33	Freyung, Stadt	7 235	190,82	68,85	57,81	42,48	6,85	76,40	54,35	-
34	Grafenau, Stadt	8 183	162,55	66,22	56,65	42,26	16,46	7,00	305,26	-
35	Hohenau	3 297	222,89	99,47	52,87	2,26	27,91	-	-	-
36	Jandelsbrunn	3 336	221,35	86,89	71,17	17,41	41,73	-	0,56	-
37	Neureichenau	4 454	175,72	81,80	52,16	4,83	43,43	4,66	0,35	-
38	Röhrnbach, Markt	4 356	212,40	116,48	54,73	8,75	42,29	-	-	-
39	*Schönberg, Markt	3 863	62,23	1,79	-	4,76	-	0,10	81,91	-
40	Spiegelau	3 836	154,78	49,84	52,07	22,38	29,40	0,25	-	-
41	Waldkirchen, Stadt	11 184	141,69	38,47	33,57	21,48	25,03	5,77	1,90	-
42	Landkreis Kelheim	126 273	160,17	52,14	32,66	69,20	47,67	29,59	186,59	12,13
43	Kreisverwaltung	126 273	43,98	9,87	6,81	42,68	13,79	3,23	46,47	12,13
44	Kreisangehörige Gemeinden	126 273	116,19	42,27	25,86	26,53	33,88	26,36	140,12	-
	davon mit									
45	3000 und mehr Einwohnern	104 516	127,14	47,91	29,81	31,32	34,16	31,36	108,31	-
46	1000 b. u. 3000 Einwohnern	20 809	63,06	15,53	7,18	3,56	33,99	2,42	297,56	-
47	unter 1000 Einwohnern	948	76,22	8,00	-	2,47	-	-	190,95	-
	Einzelergebnisse d. Gemeinden mit 3000 und mehr Einwohnern									
48	Abensberg, Stadt	14 652	123,24	21,96	30,74	34,35	12,11	37,13	202,58	-
49	Bad Abbach, Markt	12 714	140,60	69,89	23,82	7,63	88,67	10,66	4,44	-
50	*Ihrlersstein	4 330	59,73	1,20	-	4,13	2,25	6,39	6,61	-
51	Kelheim, Stadt	17 120	146,84	36,33	33,98	57,79	29,79	45,33	6,58	-
52	*Langquaid, Markt	5 985	37,38	37,38	-	11,02	80,58	12,55	405,57	-
53	Mainburg, Stadt	15 490	156,96	79,29	39,80	34,97	22,03	42,98	167,96	-
54	Neustadt a.d.Donau, Stadt	14 894	130,75	60,73	33,65	39,07	42,34	60,38	11,50	-
55	Riedenburg, Stadt	6 231	187,65	84,90	68,44	50,17	32,82	7,38	13,13	-
56	Rohr i.NB, Markt	3 314	211,03	84,66	71,40	33,91	26,33	-	331,16	-
57	*Saal a.d.Donau	5 667	44,96	-	-	6,14	-	18,83	182,83	-
58	*Siegenburg, Markt	4 119	47,58	0,91	-	3,89	-	0,37	179,26	-
59	Landkreis Landshut	165 107	185,46	89,16	35,16	32,69	50,78	32,05	379,09	15,02
60	Kreisverwaltung	165 107	41,09	20,66	6,00	20,85	21,59	3,17	44,44	15,02
61	Kreisangehörige Gemeinden	165 107	144,37	68,50	29,16	11,84	29,19	28,89	334,65	-
	davon mit									
62	3000 und mehr Einwohnern	140 037	155,79	77,74	33,43	13,54	31,91	33,89	354,12	-
63	1000 b. u. 3000 Einwohnern	23 357	81,10	17,96	5,67	2,37	15,01	0,98	242,27	-
64	unter 1000 Einwohnern	1 713	73,63	1,87	-	2,27	-	-	2,34	-
	Einzelergebnisse d. Gemeinden mit 3000 und mehr Einwohnern									

1) Ohne Verwaltungsgemeinschaften.- 2) Ohne Jugendhilfeverwaltung, Lastenausgleichsverwaltung und Versicherungsamt.- 3) Einschl. städtebauliche Planung, Städtebau-

und Gemeindeverbände nach Aufgabenbereichen
EUR je Einwohner -

Sicherung		Gesundheit, Sport, Erholung		Bau- und Wohnungswesen, Verkehr			Öffentliche Einrichtungen, Wirtschaftsförderung			Wirtsch. Unternehmen Allgem. Grund- und Sondervermögen	Aufgabenbereiche insgesamt	Lfd. Nr.
darunter:		insgesamt	darunter: Krankenhäuser	insgesamt	darunter:		insgesamt	darunter:				
Soziale Einrichtungen	Einrichtungen der Jugendhilfe				Bauverwaltung 3)	Straßen, Wege, Brücken		Öffentl. Einrichtungen	Hilfsbetriebe d. Verwalt.			
0,77	87,29	29,10	-	83,62	35,49	47,27	104,40	24,56	71,45	3,83	570,76	13
-	21,83	2,91	-	94,37	3,37	91,00	43,95	15,56	24,95	13,69	326,06	14
-	-	-	-	88,96	-	88,96	-	-	-	-	180,61	15
-	248,63	2,25	-	160,37	33,27	127,10	32,92	12,41	-	14,26	667,97	16
2,09	78,13	60,61	-	75,19	64,57	9,15	154,37	45,44	92,14	0,00	729,52	17
-	-	-	-	128,30	0,10	128,21	0,35	0,35	-	-	299,55	18
-	-	14,72	-	116,75	-	116,75	32,34	32,34	-	28,34	490,05	19
-	-	16,15	-	87,51	-	87,51	8,05	8,05	-	-	332,30	20
-	319,94	-	-	135,72	-	135,72	5,12	5,12	-	-	717,74	21
-	2,69	33,71	-	22,26	19,67	-	132,28	3,91	124,80	0,44	381,94	22
-	168,74	0,34	-	50,85	50,85	-	145,14	8,43	131,26	1,42	596,12	23
-	-	22,90	-	201,85	-	201,85	13,68	13,68	-	-	305,84	24
-	347,07	-	-	19,59	19,59	-	161,69	44,23	117,46	8,82	761,77	25
-	-	-	-	102,76	-	102,76	44,15	44,15	-	41,46	440,98	26
1,24	62,38	15,10	-	149,03	37,24	108,57	110,60	28,05	54,76	23,61	760,26	27
0,73	-	7,15	-	40,22	18,68	20,95	13,06	-	0,91	0,16	249,79	28
0,51	62,38	7,95	-	108,82	18,57	87,62	97,53	28,05	53,86	23,45	510,47	29
-	64,98	12,36	-	104,35	24,54	75,59	111,64	25,44	68,41	21,18	542,00	30
1,48	62,81	0,59	-	112,96	9,29	103,70	77,03	33,78	32,03	27,14	470,48	31
-	4,49	-	-	154,01	-	154,01	38,02	17,26	-	28,72	312,12	32
-	54,35	36,26	-	33,02	33,02	-	214,77	29,90	151,84	29,56	684,52	33
-	305,26	1,25	-	223,75	35,76	183,33	78,80	43,72	-	34,78	872,10	34
-	-	-	-	121,03	-	89,36	31,26	27,46	-	21,98	427,34	35
-	0,56	1,14	-	1,69	0,22	1,47	196,25	3,22	190,69	0,21	480,32	36
-	0,35	-	-	-	-	-	147,56	28,38	91,24	29,87	406,42	37
-	-	-	-	45,94	45,94	-	207,03	47,88	146,25	51,16	567,57	38
-	81,91	59,65	-	138,99	-	138,99	56,60	50,57	-	3,65	407,90	39
-	-	-	-	26,27	26,27	-	164,47	-	162,91	29,12	426,68	40
-	1,90	9,68	-	167,95	34,66	127,29	16,86	5,35	-	-	390,37	41
2,26	138,34	19,93	-	89,71	45,57	43,24	106,51	25,30	58,73	19,79	729,15	42
0,48	-	9,80	-	30,93	14,44	15,93	19,29	7,99	2,66	0,08	210,25	43
1,78	138,34	10,13	-	58,78	31,13	27,31	87,22	17,30	56,07	19,71	518,90	44
2,15	106,16	10,79	-	61,67	37,62	23,66	99,10	17,18	65,64	20,36	524,21	45
-	297,56	7,25	-	44,39	-	44,39	31,18	18,35	10,55	17,31	500,72	46
-	190,95	-	-	55,07	-	55,07	8,04	8,04	-	-	332,76	47
6,41	196,17	8,74	-	51,77	44,59	4,98	75,78	6,56	49,50	5,58	551,30	48
-	4,44	26,04	-	177,55	47,99	129,55	49,22	35,14	-	28,86	533,66	49
6,61	-	1,39	-	-	-	-	108,78	6,29	102,49	1,64	190,93	50
1,16	5,43	10,24	-	60,56	60,56	-	153,80	16,67	125,26	16,24	527,18	51
12,33	393,24	9,68	-	-	-	-	8,88	8,88	-	173,66	739,33	52
-	167,96	-	-	47,15	47,15	-	90,19	2,79	83,01	0,09	562,34	53
-	11,50	18,70	-	64,14	44,10	19,42	128,18	28,22	53,18	12,99	508,05	54
1,38	11,75	1,83	-	24,31	20,50	3,76	168,31	43,75	92,68	24,85	510,45	55
-	331,16	13,83	-	109,37	35,09	74,28	13,59	13,54	0,05	-	739,23	56
-	182,83	0,16	-	-	-	-	156,13	0,08	156,05	0,91	409,97	57
-	179,26	22,49	-	47,03	-	47,03	43,48	25,63	1,65	-	344,10	58
0,21	334,44	13,95	-	104,93	43,89	60,75	61,88	25,85	31,87	5,29	866,13	59
-	-	7,69	-	36,13	19,92	16,21	8,38	4,26	-	0,12	183,47	60
0,21	334,44	6,25	-	68,80	23,97	44,54	53,50	21,59	31,87	5,17	682,66	61
0,25	353,88	7,17	-	67,13	28,26	38,54	57,31	22,76	34,51	5,80	726,66	62
-	242,27	1,25	-	77,32	-	77,32	33,85	15,43	18,42	0,33	454,48	63
-	2,34	-	-	88,44	-	88,44	10,34	10,34	-	19,73	196,75	64

förderung, Vermessung, Bauordnung.- *) Mitglied einer Verwaltungsgemeinschaft.

Tab. 2.21 Personalausgaben der Gemeinden 1)
- Beträge in

Lfd. Nr.	Gemeinden und Gemeindeverbände	Einwohner am 30.6. des Berichts- jahres	Allgemeine Verwaltung			Öffent- liche Sicher- heit und Ordnung	Schulen	Wissen- schaft, Forschung Kultur- pflege	Soziale	
			insgesamt	darunter:					insgesamt	Allgemeine Sozialver- waltung 2)
				Haupt- verwaltung	Finanz- verwaltung					
65	Adlkofen	4 493	205,47	157,66	-	2,91	46,04	10,01	341,27	-
66	Altdorf	11 340	168,22	66,40	52,72	3,08	28,72	66,93	3,60	-
67	Bodenkirchen	5 397	192,72	125,45	25,30	6,58	46,39	-	307,92	-
68	Buch a.Erlbach	4 167	214,84	117,15	32,94	1,72	9,92	6,97	596,52	-
69	Eching (LK Landshut)	4 244	255,48	113,00	60,53	1,36	9,91	-	814,88	-
70	Ergolding, Markt	13 353	135,18	38,68	51,17	29,01	38,22	51,26	415,87	-
71	*Ergolsbach, Markt	8 765	27,24	-	-	1,19	-	0,14	416,16	-
72	Essenbach, Markt	12 356	134,00	132,66	-	33,76	63,21	99,92	479,72	-
73	*Furth	3 633	56,62	3,73	-	2,06	7,19	-	- 0,36	-
74	Geisenhausen, Markt	7 424	164,92	58,97	51,56	14,23	7,56	3,51	241,57	-
75	Hohenhann	4 317	185,69	107,20	35,74	8,34	90,09	-	368,14	-
76	Kumhausen	5 714	182,51	63,89	43,19	2,04	58,95	0,10	369,10	-
77	Neufahrn i.NB	4 496	251,42	163,62	39,51	6,41	76,95	5,97	402,08	-
78	Niederaichbach	4 239	218,79	123,58	40,66	1,73	-	-	517,90	-
79	Pfeffenhausen, Markt	5 246	230,64	117,93	45,95	20,96	0,70	1,03	186,18	-
80	Rottenburg/Laabert, Stadt	8 608	125,73	37,57	42,28	14,39	28,74	111,11	328,05	-
81	Tiefenbach (LK Landshut)	4 068	249,81	137,23	52,82	2,95	12,71	-	260,43	-
82	*Velden, Markt	6 613	38,54	0,99	-	3,08	6,64	1,87	524,46	-
83	Vilsbiburg, Stadt	12 575	164,36	81,16	49,91	40,08	50,75	74,54	361,93	-
84	*Wörth a.d.Isar	3 274	35,30	0,94	-	1,15	-	8,55	159,96	-
85	Bruckberg (LK Landshut)	5 715	207,89	97,21	50,56	2,38	30,11	-	417,30	-
86	Landkreis Passau	197 301	227,63	141,28	39,35	36,21	29,22	22,25	121,75	8,71
87	Kreisverwaltung	197 301	57,88	57,84	-	22,70	10,81	20,19	51,74	8,71
88	Kreisangehörige Gemeinden davon mit	197 301	169,74	83,43	39,35	13,51	18,41	2,06	70,01	-
89	3000 und mehr Einwohnern	178 574	166,58	81,11	39,65	14,23	19,01	2,14	69,81	-
90	1000 b. u. 3000 Einwohnern	18 727	199,90	105,62	36,45	6,63	12,65	1,30	71,85	-
Einzelergebnisse d. Gemeinden mit 3000 und mehr Einwohnern										
91	*Aidenbach, Markt	3 130	61,05	21,44	-	1,52	-	-	272,69	-
92	Aldersbach	4 403	235,29	152,04	31,06	4,24	-	-	2,84	-
93	Bad Füssing	8 183	240,01	124,20	71,54	6,89	-	1,00	0,17	-
94	Büchlberg	4 261	218,83	218,52	-	2,97	33,31	0,46	-	-
95	Eging a.See, Markt	4 341	187,79	83,25	49,94	1,93	-	-	-	-
96	Fürstenstein	3 576	259,48	160,21	47,18	2,58	-	6,50	3,70	-
97	Fürstenzell, Markt	8 553	210,93	121,82	50,72	10,78	1,60	2,31	2,49	-
98	Bad Griesbach i.R., Stadt	9 289	139,60	31,75	57,58	14,93	-	-	0,54	-
99	Hauzenberg, Stadt	11 768	119,85	36,64	45,44	38,61	28,01	3,14	-	-
100	Hofkirchen, Markt	3 755	189,62	37,00	60,52	17,31	23,03	2,76	-	-
101	Hutthurm, Markt	6 367	184,89	72,26	54,28	4,51	-	0,23	-	-
102	Neuburg a.Inn	4 429	194,66	88,05	57,26	4,31	13,68	0,09	-	-
103	Neuhaus a.Inn	3 649	253,49	124,30	82,15	0,85	-	-	8,44	-
104	Neukirchen vorm Wald	3 041	209,84	108,60	33,17	1,18	-	3,05	5,48	-
105	Obernzell, Markt	3 839	211,32	110,87	37,33	6,33	10,78	5,63	0,49	-
106	Ortenburg, Markt	7 464	196,67	101,79	59,33	2,32	-	16,58	2,65	-
107	Pocking, Stadt	16 443	100,29	34,69	34,83	28,41	44,93	1,46	258,55	-
108	*Rotthalmünster, Markt	4 972	44,15	-	-	4,19	-	0,06	279,63	-
109	Ruderting	3 142	166,11	38,52	34,20	28,04	35,35	-	4,65	-
110	Ruhstorf a.d.Rott, Markt	7 072	125,39	48,19	27,61	10,45	-	2,67	34,80	-
111	Salzweg	6 767	200,77	111,17	45,47	5,56	74,20	0,56	-	-
112	Thyrnau	4 250	222,37	126,05	46,21	2,71	22,92	-	-	-
113	Tiefenbach (LK Passau)	6 854	209,86	144,04	21,25	1,99	43,21	1,58	5,56	-
114	*Tittling, Markt	4 267	66,24	8,84	-	5,92	-	-	-	-
115	Untergriesbach, Markt	6 079	183,92	87,90	47,73	2,43	-	-	-	-
116	Vilshofen, Stadt	18 080	125,30	49,92	32,72	42,37	34,60	3,17	306,41	-
117	Wegscheid, Markt	5 557	234,97	177,80	10,33	8,46	48,20	0,39	1,86	-
118	Windorf, Markt	5 043	155,58	73,21	38,13	3,65	16,23	1,53	-	-
119	Landkreis Regen	77 959	261,01	108,47	67,55	55,90	32,24	6,08	166,02	11,77
120	Kreisverwaltung	77 959	68,02	29,84	16,68	32,38	10,96	0,25	61,79	11,77
121	Kreisangehörige Gemeinden davon mit	77 959	192,99	78,63	50,87	23,52	21,28	5,83	104,23	-
122	3000 und mehr Einwohnern	43 068	177,15	68,03	53,43	33,53	25,74	9,79	45,18	-
123	1000 b. u. 3000 Einwohnern	32 903	210,50	90,78	48,50	11,55	16,73	0,99	174,19	-
124	unter 1000 Einwohnern	1 988	246,36	107,23	34,37	4,81	-	-	225,64	-
Einzelergebnisse d. Gemeinden										

1) Ohne Verwaltungsgemeinschaften.- 2) Ohne Jugendhilfeverwaltung, Lastenausgleichsverwaltung und Versicherungsamt.- 3) Einschl. städtebauliche Planung, Städtebau-

und Gemeindeverbände nach Aufgabenbereichen
EUR je Einwohner -

Sicherung		Gesundheit, Sport, Erholung		Bau- und Wohnungswesen, Verkehr			Öffentliche Einrichtungen, Wirtschaftsförderung			Wirtsch. Unternehmen Allgem. Grund- und Sondervermögen	Aufgabenbereiche insgesamt	Lfd. Nr.
darunter:		insgesamt	darunter: Krankenhäuser	insgesamt	darunter:		insgesamt	darunter:				
Soziale Einrichtungen	Einrichtungen der Jugendhilfe				Bauverwaltung 3)	Straßen, Wege, Brücken		Öffentl. Einrichtungen	Hilfsbetriebe d. Verwalt.			
-	341,27	0,31	-	0,42	0,42	-	66,41	11,79	54,62	-	672,83	65
-	3,60	12,64	-	40,62	40,62	-	58,51	6,66	51,85	1,31	383,63	66
0,44	307,48	1,53	-	53,66	-	53,66	37,26	37,26	-	0,20	646,25	67
0,87	595,65	1,06	-	61,88	39,82	21,54	42,21	42,21	-	42,62	977,72	68
0,52	814,35	-	-	47,22	47,22	-	97,68	23,66	74,02	-	1 226,53	69
-	415,87	-	-	46,13	46,13	-	98,19	12,68	85,51	-	813,87	70
-	416,16	4,02	-	69,36	-	69,36	23,03	23,03	-	-	541,15	71
-	479,72	18,54	-	85,06	28,39	53,83	17,26	16,94	-	11,10	942,58	72
- 0,36	-	-	-	83,11	-	83,11	16,28	8,43	7,85	-	164,89	73
-	241,57	12,61	-	81,65	40,64	40,74	43,86	27,58	16,25	9,92	579,82	74
-	368,14	16,88	-	64,13	-	64,13	37,63	37,63	-	-	770,89	75
-	369,10	-	-	110,11	33,75	76,36	6,26	6,26	-	-	729,08	76
-	402,08	-	-	-	-	-	122,33	0,25	122,07	-	865,15	77
-	517,90	-	-	62,19	-	62,19	9,00	9,00	-	1,46	811,07	78
-	186,18	4,13	-	50,59	-	49,12	46,91	46,61	-	4,98	546,13	79
-	328,05	4,64	-	165,75	52,52	113,24	30,26	30,26	-	-	808,67	80
6,74	253,69	-	-	78,39	-	78,39	12,20	12,20	-	-	616,50	81
-	524,46	-	-	83,88	-	83,88	42,14	41,34	0,80	36,57	737,18	82
-	361,93	25,11	-	81,80	77,22	4,58	127,81	35,33	92,47	10,42	936,80	83
-	159,96	-	-	-	-	-	91,20	24,94	66,26	-	296,16	84
-	417,30	6,66	-	42,63	42,63	-	110,92	30,45	80,47	0,57	818,47	85
0,47	70,00	40,68	0,02	134,75	28,66	99,83	73,21	24,30	42,33	17,26	702,96	86
0,47	-	9,35	-	36,37	8,49	22,05	3,18	-	-	-	212,22	87
0,01	70,00	31,33	0,02	98,38	20,17	77,78	70,04	24,30	42,33	17,26	490,74	88
0,01	69,81	33,78	0,02	100,99	22,28	78,30	71,46	25,02	42,76	16,61	494,61	89
-	71,85	8,03	-	73,51	0,07	72,86	56,49	17,39	38,26	23,44	453,82	90
-	272,69	6,81	1,36	107,70	-	107,70	-	-	-	-	449,77	91
-	2,84	-	-	154,11	-	154,11	26,02	26,02	-	23,77	446,26	92
0,13	0,04	495,52	-	52,30	52,30	-	318,55	46,87	271,68	20,52	1 134,96	93
-	-	3,62	-	0,18	0,18	-	31,22	31,22	-	116,23	406,80	94
-	-	132,70	-	98,20	-	98,20	33,76	20,97	-	12,25	466,62	95
-	3,70	10,75	-	88,98	-	88,98	40,48	40,48	-	21,11	433,56	96
-	2,49	34,78	-	62,96	-	62,96	3,66	3,66	-	9,82	339,33	97
-	0,54	-	-	239,22	50,74	188,49	26,05	26,05	-	91,48	511,83	98
-	-	0,03	-	50,52	49,29	-	120,29	1,98	103,57	1,19	361,64	99
-	-	4,95	-	173,07	-	173,07	-	-	-	-	410,75	100
-	-	-	-	153,67	33,49	119,68	45,13	45,13	-	38,59	427,02	101
-	-	-	-	21,78	18,28	-	143,57	22,96	120,61	2,01	380,10	102
-	8,44	-	-	93,99	-	93,99	29,87	29,87	-	-	386,64	103
-	5,48	3,27	-	71,15	-	70,87	62,84	60,19	1,23	40,87	397,68	104
-	0,49	22,17	-	301,55	-	301,55	8,84	1,50	-	37,69	604,79	105
-	2,65	25,01	-	86,21	-	86,21	35,55	29,05	-	20,64	385,62	106
-	258,55	11,78	-	184,67	45,91	138,76	21,70	21,70	-	-	651,79	107
-	279,63	15,23	-	14,84	0,35	14,49	71,51	22,83	48,68	10,93	440,53	108
-	4,65	1,05	-	178,32	44,49	133,83	2,35	0,18	-	-	415,88	109
-	34,80	22,89	-	162,40	41,52	120,88	63,23	62,51	-	2,97	424,79	110
-	-	2,81	-	1,29	-	- 4,51	28,98	28,98	-	-	314,19	111
-	-	-	-	98,94	-	98,94	25,15	25,15	-	24,16	396,25	112
-	5,56	24,52	-	49,23	0,19	49,05	34,04	34,04	-	1,81	371,80	113
-	-	22,07	-	73,01	-	73,01	56,68	50,82	-	6,79	230,72	114
-	-	1,03	-	39,01	39,01	-	173,88	36,41	125,71	26,52	426,79	115
-	306,41	-	-	33,21	33,21	-	165,86	9,93	146,56	-	710,93	116
-	1,86	0,95	-	195,47	-	195,47	45,97	33,54	-	0,26	536,53	117
-	-	-	-	115,68	34,74	80,94	29,20	29,20	-	12,47	334,34	118
0,13	104,09	25,04	0,51	104,83	41,64	61,03	143,03	40,97	68,67	23,67	817,82	119
-	-	10,55	0,51	25,32	15,24	10,08	21,22	-	-	-	230,49	120
0,13	104,09	14,49	-	79,51	26,40	50,95	121,81	40,97	68,67	23,67	587,33	121
0,22	44,96	18,13	-	58,12	44,36	12,05	174,22	48,57	110,99	30,85	572,71	122
0,02	174,16	10,60	-	107,15	4,49	100,02	49,04	30,78	9,25	15,35	596,10	123
-	225,64	-	-	85,30	-	81,47	190,79	44,77	135,38	6,08	758,98	124

förderung, Vermessung, Bauordnung.- *) Mitglied einer Verwaltungsgemeinschaft.

Tab. 2.21 Personalausgaben der Gemeinden 1)
- Beträge in

Lfd. Nr.	Gemeinden und Gemeindeverbände	Einwohner am 30.6. des Berichts- jahres	Allgemeine Verwaltung			Öffent- liche Sicher- heit und Ordnung	Schulen	Wissen- schaft, Forschung Kultur- pflege	Soziale	
			insgesamt	darunter:					insgesamt	Allgemeine Sozialver- waltung 2)
				Haupt- verwaltung	Finanz- verwaltung					
	mit 3000 und mehr Einwohnern									
125	Bischofsmais	3 342	159,31	88,39	23,56	4,62	40,61	4,49	-	-
126	Bodenmais, Markt	3 568	195,13	70,58	59,90	6,13	12,20	2,10	-	-
127	Kirchberg i.Wald	4 509	145,60	84,15	11,55	35,30	28,48	-	0,38	-
128	Regen, Stadt	10 992	163,00	62,23	66,56	41,64	17,43	7,63	5,55	-
129	Rinchnach	3 110	224,40	105,45	54,30	3,83	-	0,84	-	-
130	Viechtach, Stadt	8 530	158,98	56,41	57,27	34,82	54,52	6,40	220,55	-
131	Zwiesel, Stadt	9 017	210,58	56,55	62,96	53,33	16,00	28,64	0,19	-
132	Landkreis Rottal-Inn	124 681	231,25	155,53	28,05	58,99	45,07	25,57	173,25	12,20
133	Kreisverwaltung	124 681	79,18	79,12	-	44,01	12,83	10,60	61,20	12,20
134	Kreisangehörige Gemeinden	124 681	152,07	76,41	28,05	14,98	32,24	14,96	112,05	-
	davon mit									
135	3000 und mehr Einwohnern	91 762	142,18	72,49	27,19	19,01	35,39	20,19	130,71	-
136	1000 b. u. 3000 Einwohnern	31 104	185,97	92,43	32,22	3,78	24,85	0,41	63,38	-
137	unter 1000 Einwohnern	1 815	71,31	-	-	2,96	-	-	2,88	-
	Einzelergebnisse d. Gemeinden									
	mit 3000 und mehr Einwohnern									
138	Arnstorf, Markt	7 593	136,90	64,98	34,15	17,82	69,68	9,10	149,00	-
139	*Bad Birnbach, Markt	5 946	41,32	0,47	-	2,21	-	68,19	-	-
140	Dietersburg	3 121	229,54	151,57	29,81	3,15	21,83	-	126,70	-
141	Eggenfelden, Stadt	14 413	172,85	84,26	39,43	4,97	42,08	42,85	178,99	-
142	*Falkenberg	3 934	34,65	0,26	-	3,35	61,33	-	429,46	-
143	Gangkofen, Markt	6 472	150,00	62,11	34,44	10,97	69,22	7,74	147,24	-
144	Hebertsfelden	3 761	159,83	89,12	28,16	1,61	25,38	1,02	-	-
145	Kirchdorf a.Inn	5 451	155,65	48,85	46,19	15,89	31,15	0,05	282,68	-
146	*Massing, Markt	4 185	48,96	-	-	3,36	-	10,12	184,18	-
147	Pfarrkirchen, Stadt	13 599	176,20	175,76	-	46,28	9,02	36,37	5,17	-
148	Simbach a.Inn, Stadt	10 409	160,22	37,70	55,57	35,88	35,68	15,44	11,38	-
149	*Tann, Markt	4 086	51,08	-	-	2,50	9,94	0,59	276,29	-
150	Triftern, Markt	5 288	186,11	93,31	38,09	40,65	59,57	0,18	303,90	-
151	Wurmannsquick, Markt	3 504	152,85	53,65	60,98	27,25	68,28	1,57	2,52	-
152	Landkreis Straubing-Bogen	104 032	192,83	72,06	29,47	38,62	42,62	18,74	327,47	9,87
153	Kreisverwaltung	104 032	54,95	9,20	7,08	27,55	16,13	14,34	66,11	9,87
154	Kreisangehörige Gemeinden	104 032	137,88	62,86	22,39	11,07	26,48	4,40	261,36	-
	davon mit									
155	3000 und mehr Einwohnern	60 334	159,41	77,43	31,56	16,61	32,19	6,70	230,94	-
156	1000 b. u. 3000 Einwohnern	42 530	108,52	43,93	9,99	3,45	19,11	1,26	311,70	-
157	unter 1000 Einwohnern	1 168	94,09	-	-	2,32	-	-	-	-
	Einzelergebnisse d. Gemeinden									
	mit 3000 und mehr Einwohnern									
158	*Aiterhofen	3 518	54,54	-	-	2,85	46,77	1,74	450,46	-
159	Bogen, Stadt	10 357	137,04	44,08	40,75	39,83	63,89	10,80	19,42	-
160	Geiselhöring, Stadt	7 029	152,48	51,91	45,92	25,04	25,96	6,95	295,88	-
161	*Hunderdorf	3 345	39,14	0,12	-	4,75	-	5,38	-	-
162	Kirchroth	3 879	214,62	108,19	49,36	4,76	9,37	-	305,65	-
163	Laberweinting	3 488	204,14	82,63	47,93	31,01	35,44	26,12	5,54	-
164	Leiblfing	4 361	191,62	190,51	-	17,00	16,95	19,96	373,71	-
165	Mallersdorf-Pfaffenberg, Markt	7 026	174,15	87,66	39,99	4,06	41,31	1,63	208,40	-
166	Oberschneiding	3 295	227,16	91,05	53,49	34,10	13,37	1,36	547,69	-
167	Parkstetten	3 340	288,32	197,60	32,06	3,35	1,60	-	323,21	-
168	Steinach	3 327	157,73	87,56	36,39	1,97	58,28	2,53	9,80	-
169	*Straßkirchen	3 488	50,09	-	-	4,33	-	0,01	418,35	-
170	Wiesenfelden	3 881	203,44	114,40	29,76	3,34	42,85	4,33	359,01	-
171	Landkreis Dingolfing-Landau	100 878	206,19	83,25	51,96	48,98	42,10	28,71	276,43	16,24
172	Kreisverwaltung	100 878	48,89	16,97	10,91	30,89	14,28	6,38	60,30	16,24
173	Kreisangehörige Gemeinden	100 878	157,29	66,29	41,05	18,10	27,81	22,33	216,13	-
	davon mit									
174	3000 und mehr Einwohnern	95 663	159,16	66,64	42,41	19,04	29,33	23,45	227,90	-
175	1000 b. u. 3000 Einwohnern	5 215	123,03	59,71	16,13	0,68	-	1,83	0,31	-
	Einzelergebnisse d. Gemeinden									
	mit 3000 und mehr Einwohnern									
176	Dingolfing, Stadt	20 786	152,86	74,11	41,20	29,08	41,68	76,49	145,29	-
177	Eichendorf, Markt	6 686	197,75	52,44	78,20	15,81	36,00	-	-	-
178	Frontenhausen, Markt	4 862	170,21	64,43	48,11	21,73	-	-	273,97	-

1) Ohne Verwaltungsgemeinschaften.- 2) Ohne Jugendhilfeverwaltung, Lastenausgleichsverwaltung und Versicherungsamt.- 3) Einschl. städtebauliche Planung, Städtebau-

und Gemeindeverbände nach Aufgabenbereichen
EUR je Einwohner -

Sicherung		Gesundheit, Sport, Erholung		Bau- und Wohnungswesen, Verkehr			Öffentliche Einrichtungen, Wirtschaftsförderung			Wirtsch. Unternehmen Allgem. Grund- und Sondervermögen	Aufgabenbereiche insgesamt	Lfd. Nr.
darunter:		insgesamt	darunter: Krankenhäuser	insgesamt	darunter:		insgesamt	darunter:				
Soziale Einrichtungen	Einrichtungen der Jugendhilfe				Bauverwaltung 3)	Straßen, Wege, Brücken		Öffentl. Einrichtungen	Hilfsbetriebe d. Verwalt.			
-	-	16,58	-	-	-	-	148,66	18,42	94,17	23,82	398,08	125
-	-	106,25	-	48,52	0,09	48,43	233,44	57,22	176,22	-	603,78	126
-	0,38	13,52	-	73,43	23,29	40,90	40,02	33,20	3,85	12,68	349,41	127
0,67	4,88	-	-	85,70	84,59	-	172,74	51,01	121,74	28,01	521,70	128
-	-	0,13	-	52,08	-	52,08	87,10	37,98	7,44	31,08	399,47	129
0,06	220,50	30,88	-	33,51	33,51	-	184,20	29,39	111,67	43,71	767,58	130
0,19	-	2,37	-	67,54	65,39	-	249,79	82,84	166,95	45,96	674,40	131
7,75	113,35	33,24	-	133,82	36,45	94,84	56,59	26,50	25,87	19,63	777,42	132
7,52	1,53	7,26	-	44,48	14,06	30,43	2,66	-	-	0,59	262,82	133
0,23	111,82	25,98	-	89,34	22,39	64,41	53,93	26,50	25,87	19,04	514,60	134
0,32	130,39	32,93	-	87,94	30,42	54,17	64,87	27,60	35,15	21,06	554,29	135
-	63,38	6,99	-	96,45	-	96,20	24,04	24,04	-	12,67	418,54	136
-	2,88	-	-	37,82	-	37,82	12,83	12,83	-	25,96	153,76	137
0,05	148,95	21,86	-	103,02	35,96	67,06	17,59	17,59	-	20,97	545,94	138
-	-	146,97	-	104,10	-	104,10	28,79	25,44	-	20,47	412,05	139
-	126,70	2,39	-	113,45	-	113,45	27,94	27,94	-	1,82	526,83	140
1,72	177,27	22,10	-	57,82	57,82	-	184,64	33,82	146,14	2,49	708,78	141
-	429,46	19,86	-	72,39	-	72,39	34,70	34,70	-	-	655,75	142
-	147,24	21,85	-	106,07	10,05	92,83	42,26	38,14	3,94	87,60	642,96	143
-	-	-	-	63,68	-	63,68	28,76	28,76	-	12,81	293,09	144
-	282,68	-	-	33,02	33,02	-	163,79	0,83	162,96	-	682,23	145
-	184,18	50,86	-	49,36	-	49,36	43,45	43,45	-	54,98	445,27	146
0,31	4,87	36,45	-	113,01	50,51	55,89	21,74	14,75	-	10,12	454,36	147
-	11,38	46,05	-	114,30	66,56	28,77	70,05	49,23	19,70	43,34	532,34	148
-	276,29	42,16	-	72,54	-	72,54	24,25	24,25	-	17,63	496,99	149
-	303,90	14,37	-	112,88	11,45	101,43	9,22	9,22	-	0,22	727,09	150
-	2,52	0,14	-	75,35	-	75,35	38,26	38,26	-	29,47	395,69	151
1,50	259,86	34,80	0,63	112,55	39,13	73,23	108,10	21,78	74,50	8,19	883,92	152
-	-	27,43	0,63	59,37	23,43	35,94	6,93	-	0,54	-	272,81	153
1,50	259,86	7,36	-	53,18	15,70	37,29	101,18	21,78	73,96	8,19	611,11	154
1,61	229,33	9,37	-	49,36	27,04	22,00	101,66	21,62	79,80	9,34	615,59	155
1,39	310,31	4,72	-	57,51	0,03	57,46	99,20	21,78	64,46	6,51	611,97	156
-	-	-	-	93,23	0,24	92,99	148,26	29,80	118,47	10,18	348,09	157
-	450,46	-	-	-	-	-	190,19	4,59	185,60	-	746,54	158
9,40	10,02	-	-	55,44	55,44	-	151,38	26,28	124,78	0,22	478,03	159
-	295,88	35,80	-	33,99	33,99	-	111,66	29,38	82,29	0,16	687,92	160
-	-	2,48	-	77,89	-	77,89	36,59	36,59	-	-	166,24	161
-	305,65	-	-	- 0,11	-	- 0,11	164,98	5,83	159,15	-	699,27	162
-	5,54	-	-	11,36	-	7,13	39,83	39,83	-	-	353,44	163
-	373,71	8,13	-	71,30	71,30	-	4,58	4,58	-	118,40	821,65	164
-	208,40	31,68	-	113,02	36,53	76,49	41,43	41,43	-	6,22	621,89	165
-	547,69	4,42	-	54,46	54,46	-	166,05	37,04	129,01	-	1 048,62	166
-	323,21	-	-	1,38	-	-	107,19	1,53	105,67	-	725,05	167
-	9,80	3,72	-	21,39	21,39	-	139,22	7,65	131,57	-	394,64	168
-	418,35	4,26	-	-	-	-	137,16	5,96	131,19	-	614,19	169
-	359,01	1,45	-	130,11	-	130,11	13,58	10,70	-	-	758,11	170
0,38	218,79	23,83	0,98	106,91	45,25	61,06	91,00	15,73	68,76	5,67	829,82	171
0,38	2,66	6,52	0,98	38,08	19,47	18,00	9,25	1,04	3,05	0,02	214,61	172
-	216,13	17,31	-	68,84	25,77	43,06	81,75	14,69	65,71	5,65	615,22	173
-	227,90	18,09	-	71,28	27,16	44,12	83,27	15,37	66,47	5,95	637,47	174
-	0,31	3,07	-	24,02	0,31	23,71	53,97	2,26	51,71	-	206,91	175
-	145,29	62,29	-	59,81	59,81	-	181,00	46,67	127,76	-	748,49	176
-	-	9,23	-	206,14	-	206,14	11,29	11,29	-	-	476,23	177
-	273,97	-	-	0,10	-	0,10	95,64	2,00	93,65	4,83	566,49	178

förderung, Vermessung, Bauordnung.- *) Mitglied einer Verwaltungsgemeinschaft.

Tab. 2.21 Personalausgaben der Gemeinden 1)
- Beträge in

Lfd. Nr.	Gemeinden und Gemeindeverbände	Einwohner am 30.6. des Berichts- jahres	Allgemeine Verwaltung			Öffent- liche Sicher- heit und Ordnung	Schulen	Wissen- schaft, Forschung Kultur- pflege	Soziale	
			insgesamt	darunter:					insgesamt	Allgemeine Sozialver- waltung 2)
				Haupt- verwaltung	Finanz- verwaltung					
179	Landau a.d.Isar, Stadt	14 216	138,49	62,58	31,13	24,66	4,02	36,94	181,85	-
180	Loiching	3 748	238,65	148,76	47,32	1,45	1,60	-	327,96	-
181	*Mamming	3 408	52,64	-	-	3,56	-	0,12	662,70	-
182	Marklkofen	3 892	223,46	77,25	56,04	21,10	-	-	625,03	-
183	Mengkofen	6 087	160,39	93,64	34,14	3,31	34,34	-	311,38	-
184	Moosthenning	5 118	161,57	48,93	45,25	33,33	25,76	4,74	351,27	-
185	Pilsting, Markt	7 167	143,21	27,39	51,73	16,21	80,67	13,08	127,48	-
186	Reisbach, Markt	7 927	151,22	65,38	46,75	21,20	58,67	0,11	360,22	-
187	Simbach, Markt	4 410	177,26	98,36	29,88	3,44	37,67	-	7,18	-
188	Wallersdorf, Markt	7 356	159,93	61,78	39,89	8,95	11,64	1,25	197,10	-
Reg.Bez. Oberpfalz										
1	Bezirksverwaltung	1 137 224	5,38	1,81	0,67	-	1,54	2,88	11,72	11,59
2	Kreisfreie Städte	244 117	286,30	85,12	55,66	174,33	228,60	70,09	293,14	41,59
3	Amberg	42 658	273,42	72,74	51,54	139,50	120,64	54,00	166,88	40,34
4	Regensburg	158 366	304,84	89,07	57,46	196,86	305,66	76,82	358,75	39,08
5	Weiden i.d.OPf.	43 093	230,91	82,90	53,09	126,01	52,24	61,30	177,02	52,03
6	Landkreise und ihre Gemeinden	893 107	203,88	82,72	42,42	46,26	38,81	22,51	157,27	15,04
7	Kreisverwaltungen	893 107	50,60	19,14	8,26	28,33	12,32	7,84	58,52	15,04
8	Kreisangehörige Gemeinden	893 107	153,29	63,58	34,17	17,94	26,49	14,67	98,74	-
9	Reg.Bez. Oberpfalz zusammen	1 137 224	226,95	85,05	45,93	73,76	81,09	35,60	198,16	32,33
10	Landkreis Amberg-Weizsach	104 643	243,08	95,25	61,92	45,50	33,78	26,49	130,96	19,06
11	Kreisverwaltung	104 643	63,08	12,91	18,45	27,96	7,79	10,67	63,23	19,06
12	Kreisangehörige Gemeinden davon mit	104 643	180,00	82,34	43,46	17,54	26,00	15,82	67,74	-
13	3000 und mehr Einwohnern	71 532	175,66	84,97	45,43	22,73	31,89	22,42	66,61	-
14	1000 b. u. 3000 Einwohnern	32 240	192,91	78,71	40,28	6,40	13,61	1,60	71,83	-
15	unter 1000 Einwohnern	871	59,06	0,36	-	3,70	-	-	9,47	-
Einzelergebnisse d. Gemeinden mit 3000 und mehr Einwohnern										
16	Auerbach i.d.OPf., Stadt	9 056	153,09	71,89	30,16	9,86	30,48	3,54	166,78	-
17	Freudenberg	4 128	215,03	147,46	13,02	3,20	56,13	-	-	-
18	*Hahnbach, Markt	5 057	44,95	0,15	-	4,20	-	0,18	0,30	-
19	Hirschau, Stadt	5 674	254,95	110,36	70,92	12,25	38,01	0,35	311,12	-
20	Kümmersbruck	9 904	151,51	61,09	59,53	2,63	30,01	7,01	0,07	-
21	Poppenricht	3 368	286,32	180,59	41,10	1,86	64,33	-	-	-
22	Schnaittenbach, Stadt	4 275	256,12	130,46	58,62	5,04	15,17	-	166,92	-
23	Sulzbach-Rosenberg, Stadt	19 373	141,48	60,33	53,21	50,15	36,82	73,06	39,61	-
24	Ursensollen	3 809	185,64	67,42	53,22	58,25	-	15,81	0,32	-
25	Vilseck, Stadt	6 888	233,62	144,42	44,75	26,96	38,63	3,44	0,64	-
26	Landkreis Cham	130 506	203,81	124,94	28,16	51,97	30,91	30,56	163,12	6,96
27	Kreisverwaltung	130 506	54,98	54,91	-	33,15	8,04	18,93	64,21	6,96
28	Kreisangehörige Gemeinden davon mit	130 506	148,83	70,03	28,16	18,82	22,86	11,63	98,90	-
29	3000 und mehr Einwohnern	75 114	144,95	65,02	32,53	27,36	32,63	13,60	76,76	-
30	1000 b. u. 3000 Einwohnern	52 559	158,07	80,83	23,43	7,39	10,14	9,41	126,70	-
31	unter 1000 Einwohnern	2 833	79,96	2,44	-	4,45	-	0,71	170,35	-
Einzelergebnisse d. Gemeinden mit 3000 und mehr Einwohnern										
32	Cham, Stadt	17 489	136,84	38,14	45,62	39,43	34,64	30,84	144,00	-
33	Eschlkam, Markt	3 349	144,12	94,66	12,29	7,21	54,20	-	1,29	-
34	*Falkenstein, Markt	3 471	62,29	0,05	-	3,23	60,22	3,93	0,06	-
35	Furth im Wald, Stadt	8 998	185,02	72,16	38,94	37,80	4,27	20,69	31,74	-
36	Bad Kötzing, Stadt	7 474	160,89	52,45	58,84	13,45	53,25	1,79	1,24	-
37	Neukirchen b.Hl.Blut, Markt	3 718	201,73	116,50	25,37	3,26	8,57	15,81	-	-
38	Roding, Stadt	13 090	110,95	110,36	-	30,12	30,74	4,97	2,84	-
39	Rötz, Stadt	3 354	203,39	50,42	66,35	45,70	7,62	18,80	0,18	-
40	Traitsching	4 359	167,16	62,92	34,18	2,15	30,48	-	132,90	-
41	*Wald (LK Cham)	3 050	55,43	55,43	-	4,53	52,40	6,96	459,64	-

1) Ohne Verwaltungsgemeinschaften.- 2) Ohne Jugendhilfeverwaltung, Lastenausgleichsverwaltung und Versicherungsamt.- 3) Einschl. städtebauliche Planung, Städtebau-

und Gemeindeverbände nach Aufgabenbereichen
EUR je Einwohner -

Sicherung		Gesundheit, Sport, Erholung		Bau- und Wohnungswesen, Verkehr			Öffentliche Einrichtungen, Wirtschaftsförderung			Wirtsch. Unternehmen Allgem. Grund- und Sondervermögen	Aufgabenbereiche insgesamt	Lfd. Nr.
darunter:		insgesamt	darunter: Krankenhäuser	insgesamt	darunter:		insgesamt	darunter:				
Soziale Einrichtungen	Einrichtungen der Jugendhilfe				Bauverwaltung 3)	Straßen, Wege, Brücken		Öffentl. Einrichtungen	Hilfsbetriebe d. Verwalt.			
-	181,85	3,94	-	55,16	55,16	-	113,03	0,70	112,33	22,57	580,66	179
-	327,96	5,41	-	51,60	-	51,60	34,54	34,54	-	4,39	665,58	180
-	662,70	1,39	-	61,32	-	61,32	-	-	-	-	781,73	181
-	625,03	-	-	-	-	-	93,80	0,06	93,74	-	963,39	182
-	311,38	-	-	73,64	9,12	64,52	14,18	14,18	-	-	597,23	183
-	351,27	-	-	17,62	17,59	0,04	114,35	-	114,35	-	708,64	184
-	127,48	0,06	-	24,85	24,85	-	99,56	1,75	97,81	2,72	507,83	185
-	360,22	14,95	-	152,87	31,21	121,66	0,87	0,87	-	0,97	761,09	186
-	7,18	38,82	-	94,48	-	94,48	13,35	13,35	-	13,43	385,62	187
-	197,10	0,37	-	90,46	-	90,46	15,03	15,03	-	16,62	501,33	188
-	0,13	-	-	0,34	0,34	-	0,90	-	-	-	22,76	1
1,56	130,69	48,20	1,27	195,11	126,17	31,53	163,05	63,86	84,14	6,81	1 465,62	2
-	33,07	7,60	-	144,51	143,20	-	126,78	13,41	101,15	15,02	1 048,35	3
0,97	185,52	67,02	-	235,60	131,46	47,15	167,42	89,77	57,99	3,65	1 716,63	4
5,24	25,84	19,19	7,20	96,36	89,84	5,34	182,88	18,59	163,37	10,29	956,20	5
3,13	97,34	26,20	0,57	96,37	45,56	48,63	102,73	29,07	60,74	15,61	709,64	6
-	1,72	8,31	0,57	33,33	16,18	16,18	13,57	5,04	0,73	0,80	213,64	7
3,13	95,61	17,88	0,00	63,03	29,38	32,45	89,16	24,03	60,01	14,80	496,00	8
2,79	104,63	30,92	0,72	117,90	63,20	44,96	116,58	36,54	65,76	13,72	894,68	9
0,03	67,87	46,62	0,67	112,38	36,98	74,93	118,91	50,00	55,88	16,67	774,39	10
-	0,16	8,12	0,65	35,91	13,71	22,20	25,59	15,78	-	-	242,35	11
0,03	67,71	38,49	0,02	76,47	23,27	52,73	93,31	34,22	55,88	16,67	532,04	12
0,02	66,59	48,54	0,03	69,50	34,04	34,83	110,59	35,99	70,75	15,10	563,03	13
0,07	71,76	17,24	-	93,99	0,01	93,89	51,98	29,06	21,02	20,59	470,14	14
-	9,47	-	-	-	-	-	204,93	79,72	125,21	0,91	278,07	15
-	166,78	32,05	-	39,54	39,54	-	161,78	32,85	120,72	29,63	626,75	16
-	-	17,89	-	80,28	0,62	79,67	24,39	24,39	-	35,65	432,58	17
-	0,30	6,78	-	0,07	-	-	148,66	32,02	116,64	15,04	220,17	18
-	311,12	136,88	0,39	39,03	39,03	-	136,33	49,29	87,04	38,38	967,31	19
-	0,07	25,91	-	160,32	32,50	127,82	20,31	20,31	-	-	397,76	20
-	-	-	-	85,32	-	85,32	31,54	15,29	-	5,10	474,47	21
-	166,92	89,85	-	79,60	79,60	-	117,33	34,10	83,23	32,80	762,83	22
-	39,61	69,84	-	67,85	61,47	4,07	152,20	51,29	96,42	0,34	631,35	23
0,32	-	-	-	139,21	-	139,21	31,21	30,77	-	-	430,44	24
-	0,64	44,03	-	-	-	-	136,91	32,74	95,80	30,00	514,24	25
0,37	108,35	19,64	-	78,87	34,19	38,46	138,84	31,79	77,44	26,32	744,02	26
-	9,81	5,03	-	36,00	12,21	19,53	13,07	-	-	-	233,42	27
0,37	98,54	14,61	-	42,86	21,97	18,93	125,77	31,79	77,44	26,32	510,60	28
0,32	76,44	16,82	-	55,95	38,03	15,48	135,67	36,90	79,67	32,46	536,21	29
0,45	126,25	11,83	-	26,46	0,21	24,88	111,14	24,82	72,55	18,54	479,68	30
-	170,35	7,33	-	-	-	-	134,39	25,57	108,82	7,82	405,02	31
-	144,00	36,50	-	65,02	64,22	0,26	223,50	60,38	151,42	0,75	711,53	32
-	1,29	-	-	-	-	-	149,60	31,61	106,32	7,83	364,25	33
0,06	-	35,51	-	-	-	-	165,26	47,28	106,83	1,77	332,27	34
2,69	29,05	23,97	-	117,01	55,96	54,73	136,43	47,11	41,58	23,54	580,47	35
-	1,24	-	-	46,97	46,33	-	185,01	38,79	111,45	30,01	492,61	36
-	-	-	-	-	-	-	245,66	7,87	195,55	-	475,04	37
-	2,84	1,38	-	46,25	46,01	-	7,78	4,85	-	100,34	335,37	38
-	0,18	51,98	-	-	-	-	236,67	51,20	167,91	54,84	619,19	39
-	132,90	5,36	-	93,03	-	93,03	3,29	3,29	-	0,52	434,90	40
-	459,64	-	-	-	-	-	56,53	56,53	-	146,38	781,88	41

förderung, Vermessung, Bauordnung.- *) Mitglied einer Verwaltungsgemeinschaft.

Tab. 2.21 Personalausgaben der Gemeinden 1)
- Beträge in

Lfd. Nr.	Gemeinden und Gemeindeverbände	Einwohner am 30.6. des Berichts- jahres	Allgemeine Verwaltung			Öffent- liche Sicher- heit und Ordnung	Schulen	Wissen- schaft, Forschung Kultur- pflege	Soziale	
			insgesamt	darunter:					insgesamt	Allgemeine Sozialver- waltung 2)
				Haupt- verwaltung	Finanz- verwaltung					
42	Waldmünchen, Stadt	6 762	169,53	54,40	51,57	45,30	39,22	9,02	137,41	-
43	Landkreis Neumarkt i.d.OPf.	138 631	194,23	77,89	50,27	46,97	55,07	23,73	137,09	15,69
44	Kreisverwaltung	138 631	41,17	17,76	8,95	27,31	12,42	2,71	49,00	15,69
45	Kreisangehörige Gemeinden	138 631	153,06	60,13	41,32	19,66	42,65	21,02	88,09	
	davon mit									
46	3000 und mehr Einwohnern	128 219	152,95	61,83	44,02	20,94	43,59	21,33	88,16	-
47	1000 b. u. 3000 Einwohnern	10 412	154,41	39,18	8,08	3,95	31,07	17,23	87,24	-
	Einzelergebnisse d. Gemeinden									
	mit 3000 und mehr Einwohnern									
48	Berching, Stadt	9 065	130,67	46,13	43,45	40,03	38,12	10,85	6,56	-
49	Berg b.Neumarkt/OPf.	8 142	150,43	67,54	44,02	3,39	91,11	0,82	2,11	-
50	Breitenbrunn, Markt	3 589	200,49	122,51	20,31	2,62	42,34	-	6,30	-
51	Deining	5 347	181,92	67,49	49,38	21,83	24,61	-	4,01	-
52	Dietfurt/Altmühl, Stadt	6 235	157,54	69,22	42,05	6,59	41,55	7,18	357,05	-
53	Freystadt, Stadt	9 306	146,49	77,75	30,88	19,64	53,22	2,35	0,44	-
54	Lauterhofen, Markt	3 771	180,81	87,59	35,59	25,12	84,37	2,85	0,09	-
55	Mühlhausen	5 212	153,34	64,47	39,97	4,32	15,69	9,61	332,03	-
56	Neumarkt i.d.OPf., Große Kreisstadt	41 089	150,40	50,53	54,36	36,84	38,74	52,84	17,61	-
57	Parsberg, Stadt	7 600	186,43	113,33	31,74	2,98	7,46	12,67	188,50	-
58	Postbauer-Heng	8 107	149,21	45,41	65,89	23,60	4,37	14,20	61,17	-
59	Pyrbaum, Markt	5 808	162,66	77,12	40,67	2,51	49,58	0,65	283,10	-
60	*Sengenthal	4 072	51,58	4,83	-	3,25	109,83	20,17	380,31	-
61	Seubersdorf i.d.OPf.	5 379	148,00	43,43	32,38	6,44	67,29	-	0,33	-
62	Velburg, Stadt	5 497	168,34	60,15	44,30	6,69	51,43	6,21	250,10	-
63	Landkreis Neustadt a.d.Waldnaab	96 220	212,17	69,76	42,09	45,07	31,33	8,92	119,11	24,45
64	Kreisverwaltung	96 220	59,29	13,11	9,24	35,82	8,59	1,11	70,86	24,45
65	Kreisangehörige Gemeinden	96 220	152,88	56,65	32,85	9,25	22,74	7,81	48,25	-
	davon mit									
66	3000 und mehr Einwohnern	52 773	172,16	67,20	42,18	12,81	21,43	7,23	64,91	-
67	1000 b. u. 3000 Einwohnern	41 719	131,47	45,46	22,42	5,00	25,34	8,88	20,67	-
68	unter 1000 Einwohnern	1 728	81,09	4,37	-	2,72	-	-	205,47	-
	Einzelergebnisse d. Gemeinden									
	mit 3000 und mehr Einwohnern									
69	Altenstadt/Waldnaab	4 702	310,19	157,57	94,96	2,60	11,15	0,50	0,51	-
70	*Eschenbach i.d.OPf., Stadt	4 523	51,31	0,38	-	2,32	-	13,45	285,49	-
71	Floß, Markt	3 439	311,94	94,38	112,95	5,27	33,58	33,78	-	-
72	Grafenwöhr, Stadt	6 672	160,37	57,31	41,52	33,07	33,05	7,83	-	-
73	*Kirchentumbach, Markt	3 237	66,47	-	-	3,35	7,49	-	-	-
74	Luhe-Wildenau, Markt	3 464	214,84	104,28	47,01	26,40	43,49	-	226,74	-
75	Neustadt/Waldnaab, Stadt	5 959	228,54	96,51	51,65	4,03	25,97	17,45	191,06	-
76	*Pressath, Stadt	4 253	71,78	16,08	-	5,36	-	2,85	-	-
77	Vohenstrauß, Stadt	7 662	188,30	108,37	45,07	18,16	14,10	1,86	21,73	-
78	*Weiherhammer	3 878	66,33	6,88	-	2,79	23,33	-	10,61	-
79	Windischeschenbach, Stadt	4 984	185,73	47,19	59,76	23,22	43,01	3,92	-	-
80	Landkreis Regensburg	199 031	190,04	86,56	36,71	36,43	30,16	14,40	200,67	15,55
81	Kreisverwaltung	199 031	42,47	14,02	8,97	23,08	7,81	2,01	69,04	15,55
82	Kreisangehörige Gemeinden	199 031	147,57	72,53	27,74	13,35	22,35	12,38	131,63	-
	davon mit									
83	3000 und mehr Einwohnern	165 614	157,31	79,61	32,89	15,45	24,81	14,60	145,26	-
84	1000 b. u. 3000 Einwohnern	32 590	99,49	38,34	2,27	2,92	10,44	1,10	65,65	-
85	unter 1000 Einwohnern	827	91,59	2,33	-	3,19	-	12,63	2,51	-
	Einzelergebnisse d. Gemeinden									
	mit 3000 und mehr Einwohnern									
86	*Alteglofsheim	3 336	32,13	4,21	-	2,17	15,65	-	-	-
87	Barbing	5 828	154,25	58,04	59,88	20,46	-	8,08	7,66	-
88	Beratzhausen, Markt	5 684	157,10	51,22	41,76	17,01	20,07	9,88	212,70	-
89	Bernhardswald	5 468	211,28	120,77	24,78	3,48	19,65	3,28	-	-
90	*Donaustauf, Markt	4 296	48,38	5,53	-	1,54	28,30	1,85	9,34	-
91	Hemau, Stadt	9 684	131,67	45,98	44,40	31,42	14,88	4,91	-	-
92	*Laaber, Markt	5 371	46,38	-	-	2,85	-	5,80	0,88	-
93	Lappersdorf, Markt	13 485	125,70	49,16	26,91	41,85	35,77	37,20	176,50	-
94	Mintraching	4 968	206,03	138,09	12,04	5,06	75,75	4,57	329,34	-
95	Neutraubling, Stadt	14 428	170,95	65,82	59,52	25,99	26,22	75,02	377,39	-
96	Nittendorf	9 388	187,19	124,76	28,98	1,88	27,73	14,64	21,36	-

1) Ohne Verwaltungsgemeinschaften.- 2) Ohne Jugendhilfeverwaltung, Lastenausgleichsverwaltung und Versicherungsamt.- 3) Einschl. städtebauliche Planung, Städtebau-

und Gemeindeverbände nach Aufgabenbereichen
EUR je Einwohner -

Sicherung		Gesundheit, Sport, Erholung		Bau- und Wohnungswesen, Verkehr			Öffentliche Einrichtungen, Wirtschaftsförderung			Wirtsch. Unternehmen Allgem. Grund- und Sondervermögen	Aufgabenbereiche insgesamt	Lfd. Nr.
darunter:		insgesamt	darunter: Krankenhäuser	insgesamt	darunter:		insgesamt	darunter:				
Soziale Einrichtungen	Einrichtungen der Jugendhilfe				Bauverwaltung 3)	Straßen, Wege, Brücken		Öffentl. Einrichtungen	Hilfsbetriebe d. Verwalt.			
-	137,41	10,46	-	96,24	41,64	38,43	88,93	41,56	16,57	1,60	597,71	42
3,27	84,82	15,77	2,98	100,43	66,49	32,69	75,53	30,35	36,66	11,88	660,71	43
-	-	9,12	2,98	26,21	11,40	13,84	9,02	6,05	-	-	176,96	44
3,27	84,82	6,66	-	74,21	55,09	18,85	66,52	24,30	36,66	11,88	483,75	45
3,54	84,62	7,11	-	77,16	59,55	17,48	68,30	25,00	37,34	12,09	491,63	46
-	87,24	1,04	-	37,94	0,13	35,72	44,49	15,68	28,26	9,31	386,66	47
-	6,56	46,51	-	50,20	50,20	-	151,15	25,95	115,85	18,38	492,48	48
0,52	1,59	9,69	-	81,04	28,25	52,78	20,82	20,46	-	17,47	376,87	49
-	6,30	4,82	-	-	-	-	108,46	45,09	62,18	2,56	367,58	50
-	4,01	0,31	-	18,92	18,78	0,15	91,29	6,71	84,59	-	342,89	51
-	357,05	20,99	-	44,53	44,53	-	124,50	26,97	76,72	10,47	770,41	52
-	0,44	0,35	-	48,11	47,21	0,90	111,25	36,86	74,39	30,04	411,90	53
-	0,09	2,09	-	85,86	-	85,80	38,76	38,24	0,51	0,52	420,47	54
-	332,03	-	-	44,35	44,35	-	118,85	25,50	93,35	27,92	706,10	55
10,90	6,71	0,70	-	119,79	119,79	-	27,29	17,39	0,13	4,52	448,73	56
-	188,50	6,83	-	116,20	0,46	115,74	42,76	34,12	-	-	563,82	57
0,19	60,99	1,39	-	46,37	46,37	-	112,61	19,29	93,32	18,40	431,33	58
-	283,10	0,22	-	66,13	66,13	-	126,29	30,50	95,78	12,55	703,68	59
-	380,31	-	-	19,61	-	15,49	47,26	24,64	20,56	13,17	645,19	60
-	0,33	-	-	63,43	-	63,43	26,04	26,04	-	19,80	331,34	61
-	250,10	28,62	-	74,73	39,35	35,38	61,57	49,07	0,25	31,35	679,03	62
1,04	48,01	28,03	0,31	57,72	32,03	24,75	153,80	18,91	119,71	9,50	665,67	63
-	0,80	13,23	0,31	37,24	22,69	14,55	19,37	5,75	-	-	245,52	64
1,04	47,21	14,80	-	20,48	9,34	10,20	134,43	13,16	119,71	9,50	420,15	65
0,83	64,08	19,43	-	16,46	13,89	0,94	131,75	14,27	116,20	10,98	457,16	66
1,35	19,32	9,56	-	23,87	3,96	19,79	141,18	12,29	126,88	8,02	373,99	67
-	205,47	-	-	61,55	-	61,55	53,52	-	53,52	0,09	404,43	68
0,51	-	-	-	0,04	0,04	-	97,18	-	97,18	6,59	428,76	69
-	285,49	12,17	-	9,54	-	-	176,91	45,38	131,54	17,83	569,02	70
-	-	2,72	-	0,09	0,09	-	135,17	1,36	133,81	-	522,54	71
-	-	66,22	-	44,19	44,19	-	71,03	1,94	69,09	-	415,77	72
-	-	-	-	18,14	18,14	-	133,02	0,06	132,95	23,67	252,14	73
-	226,74	-	-	-	-	-	125,33	1,95	123,39	2,21	639,00	74
-	191,06	-	-	7,18	-	-	102,31	0,74	101,57	-	576,54	75
-	-	14,86	-	-	-	-	144,88	31,64	113,24	30,46	270,18	76
-	21,73	10,30	-	33,16	26,68	6,48	155,42	29,63	121,91	11,50	454,52	77
10,61	-	32,94	-	-	-	-	205,93	-	205,93	-	341,94	78
-	-	50,03	-	35,01	35,01	-	135,79	31,58	96,69	33,32	510,04	79
8,79	122,97	14,28	-	99,54	36,44	61,67	65,49	24,42	35,83	7,31	658,31	80
-	0,12	8,43	-	28,60	16,95	10,72	12,30	5,44	1,84	0,08	193,83	81
8,79	122,84	5,85	-	70,94	19,49	50,95	53,19	18,98	33,99	7,23	464,48	82
10,47	134,79	6,80	-	75,38	23,43	51,61	54,24	18,86	35,32	7,44	501,29	83
0,48	65,17	1,15	-	49,68	-	48,44	49,15	20,06	28,11	6,18	285,77	84
-	2,51	-	-	17,98	-	17,06	2,48	2,48	-	6,06	136,44	85
-	-	-	-	-	-	-	73,72	9,93	63,79	19,89	143,57	86
-	7,66	0,65	-	37,14	37,09	-	100,48	18,25	82,24	-	328,73	87
-	212,70	18,02	-	87,76	43,43	44,34	56,92	55,80	-	0,65	580,11	88
-	-	-	-	88,48	-	88,48	23,59	23,59	-	-	349,76	89
6,95	2,39	13,36	-	87,37	-	75,43	14,27	14,27	-	2,65	207,05	90
-	-	-	-	44,32	44,32	-	105,94	36,18	69,76	1,02	334,16	91
-	0,88	-	-	99,10	-	99,10	49,31	49,31	-	-	204,33	92
4,60	171,90	8,92	-	149,52	41,76	107,36	8,79	8,79	-	0,04	584,30	93
304,78	24,57	14,26	-	32,11	-	32,11	7,43	7,43	-	-	674,56	94
-	377,39	19,96	-	56,96	56,96	-	94,37	6,84	87,53	20,11	866,97	95
0,48	20,88	-	-	68,68	-	68,68	23,38	23,38	-	-	344,87	96

förderung, Vermessung, Bauordnung.- *) Mitglied einer Verwaltungsgemeinschaft.

Tab. 2.21 Personalausgaben der Gemeinden 1)
- Beträge in

Lfd. Nr.	Gemeinden und Gemeindeverbände	Einwohner am 30.6. des Berichts- jahres	Allgemeine Verwaltung			Öffent- liche Sicher- heit und Ordnung	Schulen	Wissen- schaft, Forschung Kultur- pflege	Soziale	
			insgesamt	darunter:					insgesamt	Allgemeine Sozialver- waltung 2)
				Haupt- verwaltung	Finanz- verwaltung					
97	Obertraubling	8 760	153,33	42,22	53,53	17,97	7,54	9,78	322,63	-
98	Pentling	6 323	162,24	86,78	26,51	4,79	13,18	1,27	252,81	-
99	Pettendorf	3 503	253,71	169,97	26,91	2,42	-	0,27	24,09	-
100	Pfatter	3 281	273,00	158,61	58,75	4,49	35,79	2,97	309,91	-
101	Regenstauf, Markt	16 619	152,20	53,40	44,50	37,25	54,34	12,35	317,88	-
102	Schierling, Markt	8 534	201,34	135,37	34,61	4,61	8,77	6,89	252,85	-
103	Sinzing	7 546	202,22	202,22	-	0,58	19,61	0,04	-	-
104	Tegernheim	5 779	177,12	81,61	53,40	13,95	31,16	0,16	0,10	-
105	Thalmassing	3 593	184,89	131,15	18,16	1,47	42,48	2,24	0,45	-
106	Wenzenbach	9 023	184,54	102,21	27,20	2,26	29,59	6,84	6,94	-
107	*Wörth a.d.Donau, Stadt	5 026	46,72	3,19	-	2,27	-	5,16	9,22	-
108	Zeitlarn	5 691	142,03	80,49	28,73	2,92	13,94	0,05	3,45	-
109	Landkreis Schwandorf	151 955	191,74	54,20	39,46	54,09	53,78	20,82	117,81	9,68
110	Kreisverwaltung	151 955	48,94	8,76	6,64	27,57	26,91	1,29	36,13	9,68
111	Kreisangehörige Gemeinden davon mit	151 955	142,80	45,44	32,82	26,52	26,87	19,53	81,68	-
112	3000 und mehr Einwohnern	128 716	152,37	50,30	37,03	30,22	29,36	22,23	71,90	-
113	1000 b. u. 3000 Einwohnern	18 966	90,99	22,54	11,67	6,15	12,69	5,29	130,40	-
114	unter 1000 Einwohnern	4 273	84,52	0,80	-	5,52	14,89	1,43	160,32	-
Einzelergebnisse d. Gemeinden mit 3000 und mehr Einwohnern										
115	Bodenwöhr	4 418	234,35	140,09	39,32	13,99	34,10	5,46	46,87	-
116	Markt Bruck i.d.OPf.	4 495	208,20	104,37	41,39	3,43	48,70	10,73	7,65	-
117	Burglengenfeld, Stadt	14 587	126,18	51,66	28,43	32,84	64,69	27,94	72,83	-
118	Maxhütte-Haidhof, Stadt	12 268	148,66	68,75	33,04	23,26	19,00	10,47	15,46	-
119	*Nabburg, Stadt	6 307	44,59	-	2,41	7,05	18,05	13,19	4,78	-
120	Neunburg vorm Wald, Stadt	8 432	185,93	68,13	65,63	22,93	14,27	29,73	6,04	-
121	Nittenau, Stadt	9 523	158,44	40,01	41,81	27,89	32,32	7,30	0,05	-
122	Wernberg-Köblitz, Markt	5 614	240,13	97,61	50,63	51,97	19,31	16,02	132,78	-
123	Oberviechtach, Stadt	4 962	218,42	84,87	52,31	37,60	68,22	7,93	-	-
124	*Pfreimd, Stadt	5 255	49,57	0,05	-	2,99	-	10,09	291,34	-
125	Schmidgaden	3 084	279,26	141,21	72,88	1,99	12,78	2,62	407,84	-
126	Schwandorf, Große Kreisstadt	30 123	178,43	32,27	48,78	56,33	14,13	51,69	30,93	-
127	*Schwarzenfeld, Markt	6 458	39,99	-	-	34,00	0,03	3,56	177,16	-
128	Teublitz, Stadt	7 832	151,35	55,38	48,75	13,19	74,22	9,90	11,52	-
129	*Wackersdorf	5 358	46,05	4,24	-	4,65	36,84	0,33	369,30	-
130	Landkreis Tirschenreuth	72 121	218,44	64,26	47,29	47,94	31,50	43,88	237,89	19,94
131	Kreisverwaltung	72 121	56,99	10,14	7,18	28,18	13,20	32,43	61,44	19,94
132	Kreisangehörige Gemeinden davon mit	72 121	161,45	54,13	40,11	19,76	18,30	11,45	176,46	-
133	3000 und mehr Einwohnern	47 086	156,52	50,23	44,60	25,59	19,64	15,47	177,73	-
134	1000 b. u. 3000 Einwohnern	24 099	173,79	63,85	32,89	8,87	16,39	4,04	180,82	-
135	unter 1000 Einwohnern	936	91,70	-	-	6,91	-	-	-	-
Einzelergebnisse d. Gemeinden mit 3000 und mehr Einwohnern										
136	Bärnau, Stadt	3 057	265,00	120,00	75,06	6,77	58,99	17,37	356,42	-
137	Erbendorf, Stadt	5 098	224,50	80,98	72,13	24,21	0,08	3,45	244,36	-
138	*Kemnath, Stadt	5 678	54,05	12,00	-	14,21	0,88	8,48	402,73	-
139	*Mitterteich, Stadt	6 605	42,46	15,86	-	2,80	15,49	15,19	196,95	-
140	Plößberg, Markt	3 128	234,47	73,85	71,23	52,71	17,07	11,26	10,35	-
141	Tirschenreuth, Stadt	8 614	202,45	46,55	61,27	30,68	24,43	34,22	153,87	-
142	Waldershof, Stadt	4 215	199,17	82,68	61,54	41,84	15,31	-	0,44	-
143	Waldsassen, Stadt	6 679	193,19	64,67	73,79	47,43	44,48	26,85	158,40	-
144	*Wiesau, Markt	4 012	55,00	-	-	9,80	2,86	0,01	7,01	-
Reg.Bez. Oberfranken										
1	Bezirksverwaltung	1 074 966	5,77	3,66	0,91	-	3,59	1,10	10,24	10,24
2	Kreisfreie Städte	243 109	331,39	263,72	27,31	140,23	123,41	82,53	156,45	35,97
3	Bamberg	80 087	231,64	100,73	60,08	170,45	212,67	140,12	137,71	48,81
4	Bayreuth	74 398	470,48	468,76	-	127,83	127,10	78,64	154,55	28,50
5	Coburg	41 969	409,12	407,11	-	123,95	15,86	50,21	209,34	35,05
6	Hof	46 655	210,87	87,56	39,20	122,78	61,05	18,96	144,05	26,66

1) Ohne Verwaltungsgemeinschaften.- 2) Ohne Jugendhilfeverwaltung, Lastenausgleichsverwaltung und Versicherungsamt.- 3) Einschl. städtebauliche Planung, Städtebau-

und Gemeindeverbände nach Aufgabenbereichen
EUR je Einwohner -

Sicherung		Gesundheit, Sport, Erholung		Bau- und Wohnungswesen, Verkehr			Öffentliche Einrichtungen, Wirtschaftsförderung			Wirtsch. Unternehmen Allgem. Grund- und Sondervermögen	Aufgabenbereiche insgesamt	Lfd. Nr.
darunter:		insgesamt	darunter: Krankenhäuser	insgesamt	darunter:		insgesamt	darunter:				
Soziale Einrichtungen	Einrichtungen der Jugendhilfe				Bauverwaltung 3)	Straßen, Wege, Brücken		Öffentl. Einrichtungen	Hilfsbetriebe d. Verwalt.			
-	322,63	8,10	-	108,51	31,74	76,77	8,87	8,87	-	0,47	637,21	97
-	252,81	-	-	35,66	35,66	-	107,72	7,13	100,59	5,18	582,85	98
-	24,09	-	-	69,71	-	69,71	6,69	6,69	-	-	356,90	99
-	309,91	-	-	80,02	-	80,02	58,75	58,75	-	44,54	809,46	100
7,33	310,55	0,32	-	55,74	55,74	-	137,75	3,97	133,47	25,72	793,53	101
-	252,85	11,96	-	103,48	-	103,48	41,84	41,84	-	-	631,74	102
-	-	-	-	58,79	-	58,79	39,35	39,35	-	-	320,59	103
-	0,10	10,39	-	51,29	-	51,29	6,35	6,35	-	2,82	293,35	104
0,45	-	2,58	-	87,53	-	87,53	5,47	5,47	-	-	327,12	105
-	6,94	-	-	101,94	1,82	100,12	8,07	8,07	-	0,67	340,84	106
-	9,22	47,04	-	135,97	-	135,97	33,45	33,45	-	31,87	311,70	107
-	3,45	-	-	27,44	27,44	-	69,33	5,36	63,97	10,06	269,22	108
2,39	79,30	40,55	-	112,31	63,71	45,99	92,58	22,03	61,58	16,18	699,87	109
-	-	7,65	-	35,60	20,47	15,13	9,07	2,49	1,87	0,80	193,96	110
2,39	79,30	32,90	-	76,71	43,24	30,87	83,50	19,54	59,71	15,38	505,91	111
2,76	69,13	37,35	-	80,49	51,05	26,95	83,86	20,56	58,37	16,53	524,30	112
0,37	130,03	10,11	-	49,03	-	47,11	85,13	11,70	72,95	7,93	397,71	113
-	160,32	0,19	-	85,76	-	76,75	65,67	23,45	41,37	13,99	432,28	114
-	46,87	5,17	-	52,70	52,70	-	157,26	16,52	131,65	37,26	587,17	115
0,27	7,38	20,65	-	102,91	45,68	56,11	46,62	16,52	30,10	52,24	501,12	116
-	72,83	0,50	-	39,24	38,89	-	13,60	13,60	-	5,54	383,38	117
10,49	4,97	50,55	-	65,31	42,28	18,77	31,94	5,14	26,80	0,15	364,81	118
-	4,78	13,03	-	48,93	0,03	33,30	80,54	67,18	5,17	34,06	264,22	119
1,81	4,24	1,92	-	46,68	46,68	-	112,94	2,47	90,58	0,23	420,67	120
-	0,05	23,08	-	40,89	40,89	-	129,46	15,87	107,05	20,35	439,78	121
-	132,78	13,02	-	86,78	43,99	29,68	49,70	42,95	6,57	58,24	667,94	122
-	-	20,18	-	82,39	82,39	-	218,45	4,17	194,25	0,11	653,30	123
-	291,34	-	-	1,71	-	1,71	201,21	37,72	163,48	55,65	612,55	124
-	407,84	-	-	28,58	0,02	28,56	101,71	25,32	76,39	12,57	847,34	125
0,21	30,72	95,73	-	147,08	103,82	40,40	52,00	20,84	24,35	4,62	630,93	126
-	177,16	0,48	-	-	-	-	203,57	55,47	148,10	36,54	495,31	127
11,32	0,20	61,61	-	77,32	61,32	16,00	99,65	11,73	87,92	25,66	524,42	128
21,52	347,78	37,99	-	218,48	-	218,48	39,29	4,94	33,14	-	752,94	129
1,07	177,33	28,65	-	106,21	43,27	60,93	122,19	32,55	72,15	31,67	868,38	130
-	1,95	7,51	-	41,52	16,21	25,31	10,96	-	-	8,06	260,28	131
1,07	175,38	21,14	-	64,69	27,06	35,62	111,23	32,55	72,15	23,62	608,10	132
0,71	177,02	30,18	-	73,03	39,64	31,56	119,93	37,15	76,30	27,63	645,72	133
1,82	179,00	4,30	-	47,98	3,53	42,00	94,68	23,78	63,99	15,03	545,90	134
-	-	-	-	75,52	-	75,52	99,99	26,94	73,05	42,90	317,01	135
-	356,42	1,38	-	-	-	-	117,79	37,98	79,81	86,88	910,60	136
1,56	242,80	10,29	-	122,89	13,54	109,35	27,94	27,94	-	-	657,72	137
-	402,73	52,80	-	54,27	9,10	45,17	59,44	49,74	9,70	56,17	703,04	138
1,31	195,64	50,47	-	-	-	-	205,44	31,62	173,82	20,91	549,70	139
5,02	5,33	26,07	-	170,98	96,61	74,36	50,09	46,02	-	29,92	602,92	140
-	153,87	16,53	-	95,77	88,57	-	191,91	42,63	133,04	8,54	758,41	141
0,28	0,16	-	-	49,39	49,39	-	178,81	0,06	178,74	-	484,97	142
-	158,40	65,95	-	107,54	70,73	33,18	64,83	35,97	7,65	37,99	746,67	143
-	7,01	16,67	-	54,25	-	54,25	113,03	61,74	48,65	39,25	297,88	144
-	-	2,81	2,81	0,56	0,56	-	0,61	-	-	-	24,68	1
6,48	25,30	46,17	1,39	117,91	88,15	17,07	97,36	38,39	39,35	16,71	1 112,15	2
2,24	0,32	26,98	-	124,16	123,75	-	33,75	1,47	-	13,40	1 090,89	3
11,40	38,73	18,40	1,05	131,24	45,20	47,21	111,56	101,07	-	25,54	1 245,34	4
6,66	63,61	108,03	-	105,23	90,01	15,22	40,89	25,36	-	1,30	1 063,93	5
5,72	12,31	67,75	5,57	97,32	93,89	-	234,71	13,56	205,02	22,17	979,66	6

förderung, Vermessung, Bauordnung.- *) Mitglied einer Verwaltungsgemeinschaft.

Tab. 2.21 Personalausgaben der Gemeinden 1)
- Beträge in

Lfd. Nr.	Gemeinden und Gemeindeverbände	Einwohner am 30.6. des Berichts- jahres	Allgemeine Verwaltung			Öffent- liche Sicher- heit und Ordnung	Schulen	Wissen- schaft, Forschung Kultur- pflege	Soziale	
			insgesamt	darunter:					insgesamt	Allgemeine Sozialver- waltung 2)
				Haupt- verwaltung	Finanz- verwaltung					
7	Landkreise und ihre Gemeinden	831 857	244,69	127,55	41,69	47,93	36,69	30,63	127,24	14,17
8	Kreisverwaltungen	831 857	61,88	38,04	6,68	27,90	12,22	11,11	54,93	14,17
9	Kreisangehörige Gemeinden	831 857	182,81	89,52	35,01	20,04	24,47	19,51	72,30	-
10	Reg.Bez. Oberfranken zusammen	1 074 966	270,06	162,01	39,34	68,81	59,89	43,47	144,08	29,34
11	Landkreis Bamberg	149 508	199,87	118,67	30,87	39,34	30,60	37,83	167,03	11,19
12	Kreisverwaltung	149 508	46,48	46,47	-	21,89	9,73	30,37	45,56	11,19
13	Kreisangehörige Gemeinden davon mit	149 508	153,38	72,20	30,87	17,45	20,86	7,45	121,48	-
14	3000 und mehr Einwohnern	124 324	159,12	79,31	34,96	19,85	24,01	8,90	134,20	-
15	1000 b. u. 3000 Einwohnern	24 543	125,74	38,03	10,92	5,57	5,46	0,33	60,18	-
16	unter 1000 Einwohnern	641	100,41	-	-	7,28	-	-	-	-
Einzelergebnisse d. Gemeinden mit 3000 und mehr Einwohnern										
17	*Baunach, Stadt	4 074	57,44	0,25	0,29	2,74	-	32,23	0,78	-
18	Bischberg	6 140	131,05	58,26	34,98	1,83	10,25	0,31	-	-
19	Breitengüßbach	4 516	250,70	142,86	45,30	1,35	1,57	-	274,14	-
20	*Burgebrach, Markt	7 178	33,23	0,30	-	2,98	12,98	1,01	2,98	-
21	Buttenheim, Markt	3 735	235,65	122,18	53,51	13,56	-	42,82	657,65	-
22	Frensdorf	5 212	181,03	115,09	25,28	3,52	43,39	0,09	11,58	-
23	Gundelsheim	3 679	119,55	24,24	37,79	30,08	11,88	16,40	412,60	-
24	Hallstadt, Stadt	8 909	186,95	82,56	44,89	53,35	47,90	3,17	12,81	-
25	Heiligenstadt i.OFr., Markt	3 665	235,74	117,03	53,09	3,87	17,19	-	-	-
26	Hirschaid, Markt	12 527	118,84	60,63	26,97	20,94	40,19	12,98	212,68	-
27	Litzendorf	6 305	228,43	228,43	-	36,54	11,54	1,73	324,52	-
28	Memmelsdorf	8 788	129,88	35,36	49,89	41,36	18,85	0,08	4,00	-
29	Oberhaid	4 701	211,85	116,25	41,35	6,30	79,40	3,00	285,10	-
30	Pommersfelden	3 088	238,53	155,55	19,09	1,78	-	-	-	-
31	Rattelsdorf, Markt	4 626	189,47	73,18	62,61	3,12	26,46	1,08	430,58	-
32	Scheßlitz, Stadt	7 363	160,03	51,96	61,21	4,40	0,95	0,05	397,72	-
33	Stegaurach	7 139	127,55	126,91	-	26,70	25,06	6,08	6,55	-
34	Strullendorf	7 887	134,50	35,25	44,85	27,67	24,36	56,38	1,28	-
35	Viereth-Trunstadt	3 649	208,41	82,05	50,60	7,92	28,24	-	0,45	-
36	Zapfendorf, Markt	5 007	207,33	94,88	59,26	36,30	25,96	5,56	-	-
37	Schlüsselfeld, Stadt	6 136	155,11	53,41	41,72	31,17	34,89	1,17	33,99	-
38	Landkreis Bayreuth	104 743	207,08	115,68	32,51	43,76	33,32	11,16	95,24	8,69
39	Kreisverwaltung	104 743	61,89	61,60	-	28,57	11,63	6,96	43,16	8,69
40	Kreisangehörige Gemeinden davon mit	104 743	145,19	54,07	32,51	15,19	21,69	4,20	52,09	-
41	3000 und mehr Einwohnern	76 157	147,41	57,82	35,57	19,22	26,76	4,82	40,83	-
42	1000 b. u. 3000 Einwohnern	24 828	150,18	50,77	28,04	4,46	8,18	2,93	94,52	-
43	unter 1000 Einwohnern	3 758	67,30	-	-	4,32	8,26	-	-	-
Einzelergebnisse d. Gemeinden mit 3000 und mehr Einwohnern										
44	Bad Berneck/Ficht., Stadt	4 524	218,27	112,39	63,75	22,14	22,20	-	-	-
45	Bindlach	7 338	181,64	69,75	51,82	29,17	25,34	1,97	0,13	-
46	*Creußen, Stadt	5 073	46,57	0,44	-	5,29	0,06	-	-	-
47	Eckersdorf	5 096	186,65	77,58	52,69	19,22	59,84	3,41	-	-
48	Gefrees, Stadt	4 241	228,45	105,90	56,76	4,62	21,38	6,59	-	-
49	Goldkronach, Stadt	3 518	168,19	52,93	42,07	39,51	47,71	1,03	-	-
50	Heinersreuth	3 822	163,02	38,40	49,88	27,82	35,27	-	1,15	-
51	*Hollfeld, Stadt	4 917	53,32	5,42	-	3,14	-	16,42	168,10	-
52	*Mistelgau	3 935	52,72	7,01	-	2,72	24,36	-	-	-
53	Pegnitz, Stadt	13 657	145,08	61,21	30,05	39,17	22,68	15,30	2,63	-
54	Pottenstein, Stadt	5 255	185,67	60,77	52,55	25,52	29,77	-	0,17	-
55	Speichersdorf	5 871	196,73	113,70	45,27	4,23	50,88	1,32	-	-
56	Waischenfeld, Stadt	3 110	239,40	104,86	77,23	5,61	61,89	-	-	-
57	*Weidenberg, Markt	5 800	35,97	-	-	3,84	-	1,02	386,28	-
58	Landkreis Coburg	87 219	253,43	93,70	59,87	45,86	48,44	11,63	177,19	20,47
59	Kreisverwaltung	87 219	63,65	16,62	14,90	33,63	10,35	3,52	73,39	20,47
60	Kreisangehörige Gemeinden davon mit	87 219	189,78	77,08	44,97	12,23	38,09	8,12	103,79	-

1) Ohne Verwaltungsgemeinschaften.- 2) Ohne Jugendhilfeverwaltung, Lastenausgleichsverwaltung und Versicherungsamt.- 3) Einschl. städtebauliche Planung, Städtebau-

und Gemeindeverbände nach Aufgabenbereichen
EUR je Einwohner -

Sicherung		Gesundheit, Sport, Erholung		Bau- und Wohnungswesen, Verkehr			Öffentliche Einrichtungen, Wirtschaftsförderung			Wirtsch. Unternehmen Allgem. Grund- und Sondervermögen	Aufgabenbereiche insgesamt	Lfd. Nr.
darunter:		insgesamt	darunter: Krankenhäuser	insgesamt	darunter:		insgesamt	darunter:				
Soziale Einrichtungen	Einrichtungen der Jugendhilfe				Bauverwaltung 3)	Straßen, Wege, Brücken		Öffentl. Einrichtungen	Hilfsbetriebe d. Verwalt.			
1,33	72,76	23,85	0,46	95,43	43,50	47,84	110,37	27,71	66,54	19,90	736,73	7
0,65	1,13	6,46	0,46	33,89	13,09	19,32	18,84	8,82	0,48	0,69	227,93	8
0,67	71,63	17,40	-	61,54	30,41	28,52	91,53	18,89	66,06	19,21	508,80	9
2,49	62,03	31,71	3,48	101,07	54,16	40,88	108,04	30,12	60,39	19,18	846,31	10
3,83	121,20	21,16	-	54,89	32,64	19,94	100,12	23,26	70,68	17,62	668,45	11
3,55	-	3,89	-	30,16	10,91	17,01	9,38	3,67	-	-	197,46	12
0,27	121,20	17,27	-	24,73	21,72	2,94	90,75	19,58	70,68	17,62	470,99	13
0,29	133,91	20,76	-	27,46	26,12	1,26	89,62	20,87	68,26	20,12	504,03	14
0,20	59,99	0,02	-	11,55	0,02	11,53	98,74	13,50	84,82	5,45	313,05	15
-	-	-	-	-	-	-	2,51	2,51	-	-	110,19	16
-	0,78	-	-	-	-	-	163,49	53,38	110,11	59,30	315,98	17
-	-	-	-	32,30	32,30	-	62,61	1,44	61,18	-	238,36	18
-	274,14	21,83	-	-	-	-	112,84	37,88	74,96	14,70	677,12	19
-	2,98	25,26	-	4,12	-	4,12	9,57	9,57	-	-	92,12	20
-	657,65	-	-	64,55	64,55	-	72,28	-	72,28	-	1 086,52	21
6,62	4,96	0,84	-	-	-	-	95,37	32,87	62,50	0,54	336,37	22
-	412,60	-	-	20,38	20,38	-	73,22	1,42	71,80	17,26	701,38	23
-	12,81	39,54	-	56,84	56,84	-	147,20	2,12	145,08	17,45	565,20	24
-	-	-	-	-	-	-	148,84	34,97	109,54	42,37	448,00	25
-	212,68	67,98	-	35,66	35,57	-	75,13	21,05	54,08	17,58	601,99	26
-	324,52	-	-	37,21	37,21	-	3,78	3,78	-	18,42	662,17	27
-	4,00	43,00	-	71,64	57,76	13,88	65,95	25,59	40,36	24,57	399,33	28
-	285,10	1,45	-	-	-	-	141,88	20,29	121,60	0,65	729,64	29
-	-	-	-	2,49	1,03	1,46	50,59	0,97	49,62	-	293,39	30
-	430,58	16,23	-	26,27	26,27	-	117,81	25,01	92,80	15,13	826,17	31
-	397,72	16,23	-	38,16	37,01	-	103,50	31,13	72,37	17,05	738,08	32
-	6,55	13,26	-	26,36	26,36	-	24,43	24,43	-	92,74	348,74	33
-	1,28	2,06	-	35,45	35,43	-	100,74	29,41	71,34	17,98	400,43	34
0,45	-	-	-	20,58	20,58	-	118,59	17,69	100,90	16,07	400,26	35
-	-	57,21	-	19,78	19,78	-	131,39	3,61	127,78	-	483,53	36
-	33,99	18,90	-	-	-	-	144,36	58,71	78,21	33,00	452,59	37
0,00	52,08	10,98	-	92,45	23,77	65,00	88,80	27,99	49,38	26,31	609,10	38
-	-	5,61	-	37,61	12,26	21,98	9,41	5,35	-	-	204,84	39
0,00	52,08	5,36	-	54,84	11,50	43,02	79,38	22,64	49,38	26,31	404,26	40
0,01	40,82	6,88	-	51,47	15,75	35,56	84,59	22,47	56,57	27,77	409,74	41
-	94,52	1,53	-	68,63	-	67,76	73,69	24,84	34,81	25,81	429,93	42
-	-	-	-	32,20	1,41	30,79	11,52	11,52	-	-	123,60	43
-	-	-	-	-	-	-	250,88	-	250,88	25,67	539,17	44
0,07	0,07	-	-	78,08	-	78,08	39,44	38,99	0,45	50,74	406,50	45
-	-	-	-	1,25	1,25	-	3,71	3,71	-	-	56,88	46
-	-	10,02	-	36,54	36,54	-	76,43	9,90	66,53	12,88	404,99	47
-	-	18,92	-	77,35	36,30	41,05	62,40	46,44	15,96	12,34	432,05	48
-	-	-	-	155,03	32,37	122,67	34,54	30,97	-	24,87	470,88	49
-	1,15	2,91	-	52,62	52,62	-	80,35	0,08	80,27	17,55	380,70	50
-	168,10	35,97	-	108,36	8,25	100,11	44,17	44,17	-	49,07	478,55	51
-	-	-	-	-	-	-	47,87	0,25	47,62	-	127,68	52
-	2,63	3,58	-	40,04	36,42	3,62	125,81	16,27	103,12	19,71	414,00	53
-	0,17	14,98	-	36,76	-	34,40	115,50	28,37	46,27	94,33	502,70	54
-	-	3,85	-	80,30	-	80,30	26,35	26,35	-	21,50	385,15	55
-	-	17,42	-	107,68	-	107,68	69,96	35,49	-	2,15	504,12	56
-	386,28	-	-	0,06	-	0,06	140,19	33,71	106,47	37,09	604,45	57
1,30	102,49	19,55	-	99,82	48,56	49,87	130,43	26,71	94,79	9,64	796,00	58
-	-	5,14	-	25,12	11,76	12,83	9,50	2,86	-	2,22	226,52	59
1,30	102,49	14,42	-	74,71	36,81	37,04	120,93	23,85	94,79	7,42	569,48	60

förderung, Vermessung, Bauordnung.- *) Mitglied einer Verwaltungsgemeinschaft.

Tab. 2.21 Personalausgaben der Gemeinden 1)
- Beträge in

Lfd. Nr.	Gemeinden und Gemeindeverbände	Einwohner am 30.6. des Berichts- jahres	Allgemeine Verwaltung			Öffent- liche Sicher- heit und Ordnung	Schulen	Wissen- schaft, Forschung Kultur- pflege	Soziale	
			insgesamt	darunter:					insgesamt	Allgemeine Sozialver- waltung 2)
				Haupt- verwaltung	Finanz- verwaltung					
61	3000 und mehr Einwohnern	77 918	193,76	80,02	46,30	13,37	38,92	9,00	105,99	-
62	1000 b. u. 3000 Einwohnern	9 301	156,46	52,46	33,78	2,68	31,13	0,69	85,38	-
	Einzelergebnisse d. Gemeinden mit 3000 und mehr Einwohnern									
63	Ahorn	4 119	182,91	42,25	57,90	15,41	81,80	1,52	-	-
64	Dörfles-Esbach	3 591	220,84	117,45	39,83	1,83	44,34	5,50	381,62	-
65	Ebersdorf b.Coburg	6 270	245,43	140,59	66,56	5,71	24,44	4,32	20,40	-
66	Lautertal	4 525	118,03	55,79	21,91	3,05	41,45	1,44	12,88	-
67	Meeder	3 617	178,13	78,48	35,70	4,75	32,87	19,25	15,83	-
68	Neustadt b.Coburg, Große Kreisstadt	15 042	188,67	62,93	35,98	30,21	32,14	29,87	168,88	-
69	Bad Rodach, Stadt	6 623	173,33	70,60	62,85	5,43	20,56	-	207,23	-
70	Rödental, Stadt	13 035	146,27	43,89	32,67	26,98	30,78	5,24	9,84	-
71	Seßlach, Stadt	3 922	258,02	107,62	51,93	3,23	114,13	1,47	350,76	-
72	Sonnefeld	4 537	272,03	128,23	67,25	2,14	47,08	2,74	20,52	-
73	Untersiemau	4 267	216,17	93,07	62,55	3,04	-	5,15	30,38	-
74	Weidhausen b.Coburg	3 197	262,39	146,39	48,99	2,58	25,47	2,75	291,72	-
75	Weitramsdorf	5 173	180,53	70,81	51,26	3,70	60,57	1,08	14,03	-
76	Landkreis Forchheim	118 231	277,56	225,14	15,42	44,39	26,15	42,54	205,28	12,91
77	Kreisverwaltung	118 231	69,71	69,60	-	19,91	6,80	23,80	46,43	12,91
78	Kreisangehörige Gemeinden davon mit	118 231	207,86	155,53	15,42	24,48	19,35	18,75	158,85	-
79	3000 und mehr Einwohnern	85 073	242,32	200,44	15,02	32,97	13,26	25,95	117,09	-
80	1000 b. u. 3000 Einwohnern	33 158	119,44	40,32	16,43	2,69	34,97	0,28	266,00	-
	Einzelergebnisse d. Gemeinden mit 3000 und mehr Einwohnern									
81	*Ebermannstadt, Stadt	7 020	54,44	18,39	-	4,19	-	4,22	9,76	-
82	Eggolsheim, Markt	6 565	169,49	66,41	43,66	4,65	-	-	239,06	-
83	Forchheim, Große Kreisstadt	33 204	377,99	376,65	-	52,08	21,70	50,64	159,65	-
84	Gößweinstein, Markt	4 414	144,00	33,13	39,44	27,69	-	-	-	-
85	*Gräfenberg, Stadt	4 281	47,60	-	-	5,54	22,96	3,10	101,22	-
86	Hallerndorf	4 216	225,49	176,18	-	3,39	-	-	294,96	-
87	Hausen (LK Forchheim)	3 813	294,14	289,84	-	1,58	12,39	-	192,56	-
88	Heroldsbach	5 184	120,03	32,91	32,00	28,41	4,24	-	18,16	-
89	Igensdorf, Markt	5 191	171,73	171,13	-	28,97	-	73,69	-	-
90	Langensendelbach	3 057	190,22	94,77	46,21	26,55	-	-	-	-
91	Neunkirchen a.Brand, Markt	8 128	192,19	78,44	62,75	57,90	29,50	12,36	63,57	-
92	Landkreis Hof	94 479	245,51	97,89	55,30	53,15	52,29	12,58	95,54	14,02
93	Kreisverwaltung	94 479	57,38	20,85	10,52	32,50	25,72	- 0,40	57,96	14,02
94	Kreisangehörige Gemeinden davon mit	94 479	188,13	77,04	44,78	20,65	26,57	12,98	37,58	-
95	3000 und mehr Einwohnern	66 871	195,48	83,07	49,45	26,67	31,17	16,44	29,05	-
96	1000 b. u. 3000 Einwohnern	26 640	174,55	64,71	34,69	6,07	16,00	4,76	60,36	-
97	unter 1000 Einwohnern	968	53,73	-	-	5,69	-	-	-	-
	Einzelergebnisse d. Gemeinden mit 3000 und mehr Einwohnern									
98	Bad Steben, Markt	3 407	259,97	126,72	70,19	4,46	-	-	-	-
99	Döhlau	3 799	219,17	100,75	58,98	2,99	25,56	10,85	121,77	-
100	Helmbrechts, Stadt	8 427	196,38	196,38	-	42,07	48,68	27,97	8,87	-
101	Konradsreuth	3 197	246,00	113,04	61,60	3,15	39,43	-	63,90	-
102	Münchberg, Stadt	10 211	196,52	66,21	42,46	34,77	23,72	16,26	14,04	-
103	Naila, Stadt	7 690	194,34	65,49	42,75	48,80	58,37	10,63	16,00	-
104	Oberkotzau, Markt	5 370	135,49	48,51	35,93	20,55	16,38	19,21	153,39	-
105	Rehau, Stadt	9 356	166,23	33,45	64,90	32,97	20,78	17,35	6,60	-
106	Schwarzenbach/Saale, Stadt	6 834	146,23	26,76	62,64	21,02	24,83	28,21	6,45	-
107	Schwarzenbach/Wald, Stadt	4 327	225,46	60,67	65,54	19,47	35,90	26,92	1,13	-
108	Selbitz, Stadt	4 253	271,17	123,54	87,54	3,61	35,80	-	-	-
109	Landkreis Kronach	66 348	283,00	142,01	47,50	46,40	31,23	10,29	62,09	15,51
110	Kreisverwaltung	66 348	62,35	10,13	10,44	31,12	13,09	7,54	49,21	15,51
111	Kreisangehörige Gemeinden davon mit	66 348	220,65	131,88	37,05	15,28	18,14	2,75	12,88	-
112	3000 und mehr Einwohnern	50 410	224,96	146,32	35,22	18,16	17,57	2,09	16,68	-
113	1000 b. u. 3000 Einwohnern	14 775	217,77	92,99	46,22	6,38	21,52	5,24	0,92	-
114	unter 1000 Einwohnern	1 163	70,33	-	-	3,68	-	-	-	-
	Einzelergebnisse d. Gemeinden									

1) Ohne Verwaltungsgemeinschaften.- 2) Ohne Jugendhilfeverwaltung, Lastenausgleichsverwaltung und Versicherungsamt.- 3) Einschl. städtebauliche Planung, Städtebau-

und Gemeindeverbände nach Aufgabenbereichen
EUR je Einwohner -

Sicherung		Gesundheit, Sport, Erholung		Bau- und Wohnungswesen, Verkehr			Öffentliche Einrichtungen, Wirtschaftsförderung			Wirtsch. Unternehmen Allgem. Grund- und Sondervermögen	Aufgabenbereiche insgesamt	Lfd. Nr.
darunter:		insgesamt	darunter: Krankenhäuser	insgesamt	darunter:		insgesamt	darunter:				
Soziale Einrichtungen	Einrichtungen der Jugendhilfe				Bauverwaltung 3)	Straßen, Wege, Brücken		Öffentl. Einrichtungen	Hilfsbetriebe d. Verwalt.			
1,45	104,54	16,14	-	75,78	41,18	33,62	126,95	26,65	97,73	7,92	587,83	61
-	85,38	-	-	65,74	0,13	65,61	70,46	0,35	70,11	3,21	415,75	62
-	-	12,96	-	175,41	59,01	116,40	4,97	4,97	-	-	474,98	63
12,17	369,45	-	-	76,81	-	76,81	4,56	4,56	-	-	735,51	64
-	20,40	41,42	-	57,51	57,51	-	169,51	25,73	143,77	3,60	572,33	65
-	12,88	-	-	124,14	26,85	97,29	24,14	24,14	-	-	325,12	66
-	15,83	2,38	-	60,55	43,69	9,21	120,36	67,07	53,29	27,59	461,72	67
-	168,88	14,01	-	92,08	92,08	-	270,64	54,99	207,14	3,00	829,49	68
-	207,23	34,13	-	42,40	35,20	-	101,95	34,21	67,74	26,25	611,28	69
3,29	6,54	8,57	-	24,38	24,38	-	152,55	-	150,27	0,15	404,76	70
-	350,76	13,27	-	121,52	13,81	107,71	57,15	46,44	-	32,58	952,12	71
0,48	20,03	50,85	-	-	-	-	172,28	1,02	171,26	12,07	579,72	72
5,72	24,65	17,96	-	59,87	31,72	28,15	63,31	11,58	51,73	21,03	416,90	73
-	291,72	-	-	135,06	-	135,06	40,43	40,43	-	-	760,39	74
-	14,03	5,43	-	119,30	38,73	80,58	20,82	20,82	-	0,36	405,83	75
1,50	157,45	19,55	-	97,17	45,65	44,18	99,84	41,31	39,87	5,05	817,54	76
0,10	-	2,08	-	28,20	5,83	20,98	42,90	33,03	-	-	239,82	77
1,40	157,45	17,47	-	68,98	39,83	23,20	56,95	8,28	39,87	5,05	577,73	78
1,49	115,60	23,18	-	80,66	55,14	17,26	56,77	9,71	36,30	4,34	596,53	79
1,15	264,85	2,82	-	39,01	0,55	38,43	57,39	4,61	49,05	6,88	529,47	80
-	9,76	0,67	-	12,71	6,83	5,30	182,16	40,74	135,79	-	268,15	81
-	239,06	-	-	91,19	91,19	-	-	-	-	0,02	504,41	82
2,59	157,06	49,18	-	125,31	85,10	19,17	37,11	14,14	-	5,96	879,63	83
-	-	-	-	106,29	32,45	73,84	27,63	1,78	-	-	305,61	84
-	101,22	24,47	-	100,62	0,41	100,21	-	-	-	-	305,50	85
-	294,96	-	-	0,17	0,17	-	77,39	-	77,39	-	601,39	86
-	192,56	-	-	0,60	-	0,60	110,53	-	110,53	-	611,79	87
0,12	18,04	37,09	-	52,91	45,67	7,25	32,79	7,81	24,98	33,04	326,68	88
-	-	-	-	51,49	51,49	-	-	-	-	0,03	325,90	89
-	-	-	-	-	-	-	95,52	-	95,52	-	312,28	90
4,93	58,63	4,56	-	69,94	69,94	-	121,49	2,71	118,78	-	551,52	91
0,74	36,84	27,13	0,36	131,50	58,98	64,72	92,43	15,31	54,72	28,08	738,22	92
-	-	10,16	0,36	49,56	24,21	25,35	16,03	1,06	-	1,11	250,03	93
0,74	36,84	16,97	-	81,95	34,77	39,37	76,40	14,25	54,72	26,97	488,19	94
0,66	28,38	19,74	-	78,65	49,12	23,39	100,30	15,96	73,83	31,23	528,73	95
0,97	59,40	10,51	-	90,12	0,02	80,91	19,21	10,47	8,73	17,24	398,82	96
-	-	2,74	-	84,51	-	-	-	-	-	-	146,66	97
-	-	-	-	199,64	70,79	128,85	50,80	0,84	-	18,52	533,39	98
-	121,77	23,80	-	55,56	-	40,93	15,06	15,06	-	0,27	475,04	99
-	8,87	29,04	-	32,35	23,57	8,78	17,11	16,86	-	182,80	585,27	100
-	63,90	-	-	147,52	-	133,15	-	-	-	16,14	516,15	101
4,28	9,76	0,70	-	61,74	61,74	-	188,58	12,11	169,75	-	536,32	102
-	16,00	17,59	-	76,43	65,10	11,33	196,50	11,19	164,66	0,75	619,41	103
0,11	153,28	-	-	60,27	60,27	-	123,84	15,41	108,44	2,85	531,98	104
-	6,60	24,42	-	88,78	53,89	28,68	89,95	27,01	30,64	4,96	452,04	105
-	6,45	54,13	-	85,48	59,45	8,82	55,70	7,75	47,95	6,08	428,13	106
-	1,13	56,50	-	113,58	70,26	12,61	67,94	61,75	6,10	46,75	593,66	107
-	-	-	-	41,37	41,37	-	168,01	-	168,01	28,49	548,45	108
0,44	12,64	21,22	4,37	65,15	24,02	40,72	94,92	30,56	41,80	47,23	661,53	109
-	0,20	12,12	4,37	32,65	16,37	16,28	32,93	13,35	-	-	241,00	110
0,44	12,44	9,11	-	32,50	7,65	24,44	61,99	17,21	41,80	47,23	420,53	111
0,58	16,10	10,39	-	21,75	6,55	14,67	54,77	19,17	34,29	58,86	425,22	112
-	0,92	5,43	-	71,37	12,01	59,36	90,17	11,88	69,36	11,16	429,95	113
-	-	-	-	4,43	-	4,43	17,23	-	17,23	1,80	97,47	114

förderung, Vermessung, Bauordnung.- *) Mitglied einer Verwaltungsgemeinschaft.

Tab. 2.21 Personalausgaben der Gemeinden 1)
- Beträge in

Lfd. Nr.	Gemeinden und Gemeindeverbände	Einwohner am 30.6. des Berichts- jahres	Allgemeine Verwaltung			Öffent- liche Sicher- heit und Ordnung	Schulen	Wissen- schaft, Forschung Kultur- pflege	Soziale	
			insgesamt	darunter:					insgesamt	Allgemeine Sozialver- waltung 2)
				Haupt- verwaltung	Finanz- verwaltung					
	mit 3000 und mehr Einwohnern									
115	Kronach, Stadt	16 930	293,31	292,98	-	3,52	0,01	-	0,08	-
116	Küps, Markt	7 821	117,74	37,91	44,16	33,41	4,50	4,67	2,82	-
117	Ludwigsstadt, Stadt	3 357	269,04	151,88	42,61	3,02	28,75	9,75	-	-
118	Pressig, Markt	3 891	197,06	67,97	38,04	41,66	6,35	-	3,69	-
119	Steinbach a.Wald	3 042	286,53	148,97	66,02	15,08	69,91	-	16,08	-
120	Steinwiesen, Markt	3 344	154,93	24,27	77,90	27,05	17,42	-	-	-
121	Stockheim (LK Kronach)	4 802	180,88	51,90	59,23	52,73	48,73	7,49	4,49	-
122	Marktrodach, Markt	3 687	212,26	53,70	58,01	4,71	58,76	-	198,72	-
123	Wilhelmsthal	3 536	210,12	102,75	50,76	4,29	2,07	-	-	-
124	Landkreis Kulmbach	71 867	232,21	81,58	41,02	48,65	41,91	26,28	91,72	15,57
125	Kreisverwaltung	71 867	57,89	21,79	10,00	24,48	11,46	1,98	66,33	15,57
126	Kreisangehörige Gemeinden	71 867	174,31	59,79	31,02	24,17	30,45	24,30	25,39	-
	davon mit									
127	3000 und mehr Einwohnern	50 064	191,94	64,99	35,62	31,04	39,87	34,63	35,28	-
128	1000 b. u. 3000 Einwohnern	17 565	146,09	58,74	25,41	9,57	8,27	0,67	1,28	-
129	unter 1000 Einwohnern	4 238	83,10	2,63	-	3,50	10,99	0,26	8,49	-
	Einzelergebnisse d. Gemeinden									
	mit 3000 und mehr Einwohnern									
130	Himmelkron	3 465	185,61	77,41	32,08	29,99	9,16	7,71	264,80	-
131	Kulmbach, Große Kreisstadt	25 876	226,13	66,58	38,86	43,97	43,03	60,17	4,29	-
132	Mainleus	6 559	170,17	54,45	50,26	35,08	44,59	1,68	111,27	-
133	*Marktleugast, Markt	3 110	39,30	-	-	2,42	36,43	-	-	-
134	Neudrossenfeld	3 768	196,76	96,90	42,49	3,00	82,14	1,10	-	-
135	*Stadtsteinach, Stadt	3 175	38,45	-	-	13,52	-	12,23	2,55	-
136	Thurnau, Markt	4 111	246,40	131,44	43,01	4,99	33,06	23,33	-	-
137	Landkreis Lichtenfels	67 426	252,67	100,16	65,32	56,22	26,70	22,21	65,02	15,20
138	Kreisverwaltung	67 426	77,86	39,31	16,29	39,20	7,58	1,42	50,14	15,20
139	Kreisangehörige Gemeinden	67 426	174,81	60,85	49,03	17,01	19,12	20,79	14,88	-
	davon mit									
140	3000 und mehr Einwohnern	63 015	181,40	65,11	52,46	17,94	19,07	19,77	6,56	-
141	1000 b. u. 3000 Einwohnern	4 411	80,62	-	-	3,77	19,91	35,38	133,80	-
	Einzelergebnisse d. Gemeinden									
	mit 3000 und mehr Einwohnern									
142	Altenkunstadt	5 603	221,23	113,41	42,06	20,94	31,97	-	-	-
143	Burgkunstadt, Stadt	6 452	178,96	34,72	66,88	18,56	4,30	0,45	3,26	-
144	Ebensfeld, Markt	5 583	157,83	71,88	40,81	7,89	45,39	32,75	1,95	-
145	Lichtenfels, Stadt	20 278	176,25	64,56	53,45	23,64	6,44	32,21	10,82	-
146	Michelau i.OFr.	6 221	243,75	102,70	78,66	3,52	25,95	21,39	-	-
147	*Redwitz a.d.Rodach	3 375	77,61	-	-	2,80	8,10	-	2,29	-
148	Bad Staffelstein, Stadt	10 699	160,39	49,63	57,04	23,81	23,59	25,44	0,49	-
149	Weismain, Stadt	4 804	226,35	75,62	47,31	17,47	35,26	0,35	31,02	-
150	Landkreis Wunsiedel i.Fichtelgebirge	72 036	296,50	141,20	53,94	66,29	45,99	102,05	97,84	19,34
151	Kreisverwaltung	72 036	73,36	23,65	10,41	29,38	15,94	2,13	77,57	19,34
152	Kreisangehörige Gemeinden	72 036	223,14	117,55	43,53	36,91	30,05	99,92	20,27	-
	davon mit									
153	3000 und mehr Einwohnern	55 737	242,58	139,38	48,69	45,45	35,70	127,24	14,17	-
154	1000 b. u. 3000 Einwohnern	15 350	157,55	45,56	27,47	7,97	11,38	6,91	3,29	-
155	unter 1000 Einwohnern	949	142,85	-	-	3,01	-	-	653,17	-
	Einzelergebnisse d. Gemeinden									
	mit 3000 und mehr Einwohnern									
156	Arzberg, Stadt	5 076	212,45	68,92	80,13	43,01	21,95	37,89	7,46	-
157	Kirchenlamitz, Stadt	3 151	246,59	77,38	99,06	3,38	-	2,26	1,78	-
158	Marktredwitz, Große Kreisstadt	17 286	233,69	79,47	63,53	54,71	53,76	42,53	11,01	-
159	Schönwald, Stadt	3 163	217,29	101,84	51,79	27,34	4,70	4,19	-	-
160	Selb, Große Kreisstadt	14 691	263,36	262,74	-	62,73	28,25	210,22	27,92	-
161	Weißensstadt, Stadt	3 060	384,94	202,41	77,15	2,87	44,11	2,04	7,45	-
162	Wunsiedel, Stadt	9 310	203,15	107,42	53,39	36,74	41,30	327,52	13,23	-
Reg.Bez. Mittelfranken										
1	Bezirksverwaltung	1 809 659	8,66	2,65	0,87	-	19,71	3,08	12,19	12,19
2	Kreisfreie Städte	856 657	399,15	373,02	7,55	139,60	208,32	100,59	292,56	26,03

1) Ohne Verwaltungsgemeinschaften.- 2) Ohne Jugendhilfeverwaltung, Lastenausgleichsverwaltung und Versicherungsamt.- 3) Einschl. städtebauliche Planung, Städtebau-

und Gemeindeverbände nach Aufgabenbereichen
EUR je Einwohner -

Sicherung		Gesundheit, Sport, Erholung		Bau- und Wohnungswesen, Verkehr			Öffentliche Einrichtungen, Wirtschaftsförderung			Wirtsch. Unternehmen Allgem. Grund- und Sondervermögen	Aufgabenbereiche insgesamt	Lfd. Nr.
darunter:		insgesamt	darunter: Krankenhäuser	insgesamt	darunter:		insgesamt	darunter:				
Soziale Einrichtungen	Einrichtungen der Jugendhilfe				Bauverwaltung 3)	Straßen, Wege, Brücken		Öffentl. Einrichtungen	Hilfsbetriebe d. Verwalt.			
-	0,08	0,07	-	0,00	0,00	-	0,00	0,00	-	154,37	451,37	115
0,02	2,80	1,55	-	23,69	23,69	-	95,55	0,58	94,96	-	283,93	116
-	-	9,02	-	-	-	-	122,77	31,21	85,94	16,99	459,34	117
-	3,69	29,27	-	51,96	15,12	36,84	70,68	35,44	28,08	26,22	426,88	118
9,59	6,50	-	-	0,06	-	0,06	217,50	124,35	93,15	13,67	618,83	119
-	-	44,63	-	62,16	-	61,91	-	-	-	5,77	311,97	120
-	4,49	22,33	-	30,90	17,97	7,52	31,39	15,56	11,84	27,82	406,75	121
-	198,72	29,82	-	95,64	-	95,64	38,99	38,99	-	-	638,90	122
-	-	-	-	-	-	-	104,68	34,61	70,07	-	321,15	123
-	30,56	22,15	-	109,46	48,73	57,81	137,60	36,32	93,56	17,72	727,69	124
-	5,17	7,72	-	37,11	15,20	20,78	16,52	9,54	1,79	0,44	223,92	125
-	25,39	14,43	-	72,34	33,53	37,03	121,09	26,77	91,76	17,28	503,77	126
-	35,28	15,00	-	82,27	48,13	31,80	136,00	28,60	104,71	16,13	582,16	127
-	1,28	14,69	-	41,34	-	41,34	93,63	19,06	71,82	16,07	331,60	128
-	8,49	6,71	-	83,63	-	80,98	58,67	37,22	21,45	35,91	291,26	129
-	264,80	52,57	-	107,48	58,47	49,02	54,97	54,97	-	35,83	748,12	130
-	4,29	1,62	-	66,19	65,62	0,57	214,93	32,53	179,12	-	660,33	131
-	111,27	43,94	-	106,08	58,35	35,92	42,89	32,57	10,33	73,39	629,09	132
-	-	9,46	-	-	-	-	209,56	35,99	173,57	11,89	309,06	133
-	-	-	-	100,13	-	100,13	-	-	-	26,18	409,32	134
-	2,55	65,74	-	46,40	-	33,89	38,95	23,24	-	1,81	219,63	135
-	-	0,05	-	197,78	30,70	167,07	0,04	0,04	-	14,73	520,38	136
0,26	14,62	34,06	0,01	123,92	39,06	81,37	162,78	32,52	104,48	21,83	765,41	137
-	-	4,37	0,01	44,21	10,12	31,80	13,48	3,40	-	-	238,27	138
0,26	14,62	29,69	-	79,71	28,94	49,56	149,30	29,13	104,48	21,83	527,15	139
0,28	6,28	30,98	-	77,46	30,97	45,21	158,09	29,51	111,80	22,26	533,54	140
-	133,80	11,22	-	111,85	-	111,85	23,67	23,67	-	15,63	435,84	141
-	-	-	-	121,95	0,14	121,81	-	-	-	26,56	422,65	142
-	3,26	16,71	-	54,67	54,67	-	147,93	27,69	116,69	24,85	449,70	143
-	1,95	4,88	-	70,88	24,44	46,44	62,26	52,34	6,32	36,74	420,56	144
0,87	9,95	48,08	-	111,79	59,63	49,29	240,05	34,07	180,00	10,20	659,49	145
-	-	36,31	-	121,45	-	121,45	-	-	-	30,71	483,08	146
-	2,29	78,31	-	43,03	-	43,03	70,01	49,00	21,02	22,92	305,07	147
-	0,49	32,85	-	2,76	-	0,60	226,10	24,91	162,43	26,63	522,06	148
-	31,02	0,14	-	52,51	52,51	-	236,69	55,33	166,09	26,74	626,53	149
1,71	26,30	50,71	0,84	115,61	81,65	27,42	117,57	15,94	68,31	16,55	909,12	150
-	7,74	12,42	0,84	23,94	15,37	7,11	22,09	2,36	3,73	3,41	260,22	151
1,71	18,56	38,29	-	91,68	66,27	20,31	95,48	13,58	64,58	13,14	648,89	152
2,21	11,96	40,60	-	108,74	81,81	23,71	107,95	14,41	71,63	15,36	737,80	153
-	3,29	32,30	-	35,37	13,96	9,24	56,11	11,40	42,98	5,90	316,78	154
-	653,17	-	-	0,15	0,15	-	-	-	-	-	799,18	155
-	7,46	46,76	-	108,65	50,83	33,98	88,65	74,30	14,36	106,47	673,30	156
-	1,78	3,49	-	48,04	48,04	-	152,53	30,69	121,84	-	458,07	157
-	11,01	8,07	-	132,18	132,18	-	227,20	16,83	168,46	0,07	763,21	158
-	-	-	-	20,74	20,74	-	197,08	-	197,08	6,37	477,71	159
-	27,92	118,68	-	152,49	70,29	78,20	27,24	1,37	-	6,72	897,60	160
-	7,45	6,87	-	-	-	-	-	-	-	-	448,29	161
13,23	-	11,85	-	82,43	82,43	-	14,57	1,94	-	21,03	751,82	162
-	-	2,76	1,99	1,46	1,46	-	0,23	-	-	-	48,10	1
7,07	169,69	33,93	6,18	77,68	52,42	14,82	45,60	27,02	7,47	6,15	1 303,58	2

förderung, Vermessung, Bauordnung.- *) Mitglied einer Verwaltungsgemeinschaft.

Tab. 2.21 Personalausgaben der Gemeinden 1)
- Beträge in

Lfd. Nr.	Gemeinden und Gemeindeverbände	Einwohner am 30.6. des Berichts- jahres	Allgemeine Verwaltung			Öffent- liche Sicher- heit und Ordnung	Schulen	Wissen- schaft, Forschung Kultur- pflege	Soziale	
			insgesamt	darunter:					insgesamt	Allgemeine Sozialver- waltung 2)
				Haupt- verwaltung	Finanz- verwaltung					
3	Ansbach	42 194	204,34	49,66	51,82	189,30	152,10	37,77	168,54	29,77
4	Erlangen	117 151	408,80	403,04	-	178,34	141,88	155,30	346,51	49,70
5	Fürth	131 572	180,86	84,94	32,52	158,20	112,63	59,42	262,52	32,23
6	Nürnberg	524 514	464,39	459,50	-	127,38	259,24	103,88	303,40	18,10
7	Schwabach	41 226	437,77	437,83	-	74,69	112,20	98,87	224,15	36,16
8	Landkreise und ihre Gemeinden	953 002	215,67	94,96	40,63	49,40	41,25	27,48	168,39	14,14
9	Kreisverwaltungen	953 002	48,99	25,56	5,04	25,11	16,61	3,80	57,50	14,14
10	Kreisangehörige Gemeinden	953 002	166,68	69,41	35,59	24,29	24,64	23,69	110,89	-
11	Reg.Bez. Mittelfranken zusammen	1 809 659	311,19	229,24	25,84	92,10	140,05	65,17	239,36	31,96
12	Landkreis Ansbach	188 975	225,78	90,03	46,83	44,97	42,84	31,36	183,54	15,90
13	Kreisverwaltung	188 975	44,89	23,43	4,29	28,27	15,17	4,58	74,26	15,90
14	Kreisangehörige Gemeinden	188 975	180,89	66,61	42,54	16,70	27,67	26,78	109,28	-
	davon mit									
15	3000 und mehr Einwohnern	125 509	208,68	79,31	58,60	22,64	31,25	39,06	114,33	-
16	1000 b. u. 3000 Einwohnern	58 392	128,73	44,20	11,73	4,86	22,36	2,38	98,48	-
17	unter 1000 Einwohnern	5 074	93,80	10,13	-	5,93	-	3,67	108,59	-
	Einzelergebnisse d. Gemeinden									
	mit 3000 und mehr Einwohnern									
18	Aurach	3 171	276,77	158,60	48,94	3,03	2,46	2,29	7,59	-
19	Bechhofen, Markt	6 238	200,99	69,73	59,49	7,07	44,57	10,42	-	-
20	Burgoberbach	3 737	207,89	83,66	46,16	28,73	-	3,40	164,91	-
21	Dietenhofen, Markt	5 731	163,32	72,26	49,87	21,60	-	6,03	516,41	-
22	Dinkelsbühl, Große Kreisstadt	12 309	192,42	43,10	76,89	33,84	47,00	139,43	14,93	-
23	Feuchtwangen, Stadt	12 726	171,88	36,35	51,70	36,67	7,55	97,85	91,50	-
24	Heilsbronn, Stadt	9 820	157,42	58,07	57,45	39,85	43,57	20,48	232,33	-
25	Herrieden, Stadt	8 306	201,26	94,41	52,10	3,76	-	13,08	106,73	-
26	Lehrberg, Markt	3 151	208,27	83,07	65,54	6,03	34,78	-	-	-
27	Leutershausen, Stadt	5 656	237,69	78,12	65,51	21,59	76,19	28,30	-	-
28	Lichtenau, Markt	3 868	255,72	147,52	42,45	4,83	100,77	4,10	11,25	-
29	Merkendorf, Stadt	3 054	250,65	55,33	90,65	2,76	49,63	-	2,35	-
30	Neuendettelsau	8 203	191,10	104,58	35,63	10,23	17,81	8,28	8,49	-
31	Petersaurach	5 069	259,30	111,17	55,18	1,97	43,81	5,44	267,28	-
32	Rothenburg/Tauber, Große Kreisstadt	11 431	269,15	89,09	69,32	65,93	16,49	88,25	10,97	-
33	Sachsen b.Ansbach	3 636	279,58	163,95	56,23	3,23	23,42	-	609,89	-
34	Schnelldorf	3 663	243,47	97,19	72,41	7,94	14,97	-	19,44	-
35	Wassertrüdingen, Stadt	6 313	245,55	91,08	101,08	12,00	1,63	30,15	2,87	-
36	Windsbach, Stadt	6 227	179,79	84,00	44,67	17,34	112,20	4,05	347,75	-
37	*Wolframs-Eschenbach, Stadt	3 200	87,86	2,93	-	3,45	14,52	5,13	50,12	-
38	Landkreis Erlangen-Höchst	141 201	209,70	117,20	37,30	54,48	63,65	32,74	238,08	4,42
39	Kreisverwaltung	141 201	49,24	24,16	10,31	28,92	20,13	2,67	47,81	4,42
40	Kreisangehörige Gemeinden	141 201	160,46	93,04	27,00	25,57	43,52	30,07	190,27	-
	davon mit									
41	3000 und mehr Einwohnern	123 945	171,99	104,47	29,38	27,72	45,39	34,04	152,30	-
42	1000 b. u. 3000 Einwohnern	17 256	77,61	10,92	9,84	10,09	30,08	1,56	463,04	-
	Einzelergebnisse d. Gemeinden									
	mit 3000 und mehr Einwohnern									
43	Adelsdorf	9 353	235,50	234,08	-	42,20	115,50	5,72	458,48	-
44	*Aurachtal	3 138	76,66	4,50	-	3,17	16,52	-	-	-
45	Baiersdorf, Stadt	8 109	262,83	169,72	53,62	26,06	72,48	18,37	270,77	-
46	Bubenreuth	4 620	165,51	65,49	41,48	14,79	62,28	23,22	0,30	-
47	*Buckenhof	3 218	61,42	-	-	3,61	-	0,36	330,66	-
48	Eckental, Markt	14 716	125,96	55,98	34,85	35,57	19,10	24,84	20,25	-
49	Hemhofen	5 403	176,88	58,61	53,93	29,48	36,91	72,71	446,62	-
50	Heroldsberg, Markt	8 489	152,34	36,04	42,03	33,42	41,89	11,87	366,98	-
51	Herzogenaurach, Stadt	24 593	223,20	217,75	-	43,02	49,18	81,40	18,91	-
52	*Heßdorf	3 760	46,46	-	-	11,57	55,21	-	-	-
53	Höchst/Aisch, Stadt	13 962	125,27	36,74	41,56	26,46	39,09	69,48	215,59	-
54	Kalchreuth	3 050	178,81	65,24	33,65	43,71	31,76	11,96	0,66	-
55	Möhrendorf	4 931	205,88	113,57	43,81	5,18	4,46	-	-	-
56	Röttenbach (LK Erlangen-Höchst)	4 772	269,99	104,16	106,42	2,97	89,13	2,86	31,77	-
57	*Uttenreuth	5 025	49,99	-	-	5,10	48,56	5,28	370,61	-

1) Ohne Verwaltungsgemeinschaften.- 2) Ohne Jugendhilfeverwaltung, Lastenausgleichsverwaltung und Versicherungsamt.- 3) Einschl. städtebauliche Planung, Städtebau-

und Gemeindeverbände nach Aufgabenbereichen
EUR je Einwohner -

Sicherung		Gesundheit, Sport, Erholung		Bau- und Wohnungswesen, Verkehr			Öffentliche Einrichtungen, Wirtschaftsförderung			Wirtsch. Unternehmen Allgem. Grund- und Sondervermögen	Aufgabenbereiche insgesamt	Lfd. Nr.
darunter:		insgesamt	darunter: Krankenhäuser	insgesamt	darunter:		insgesamt	darunter:				
Soziale Einrichtungen	Einrichtungen der Jugendhilfe				Bauverwaltung 3)	Straßen, Wege, Brücken		Öffentl. Einrichtungen	Hilfsbetriebe d. Verwalt.			
4,70	36,28	25,84	0,04	119,69	109,70	-	159,41	15,60	122,22	4,79	1 061,77	3
-	194,49	14,20	-	109,36	57,12	50,14	14,08	14,08	-	0,15	1 368,62	4
6,48	138,90	57,65	7,52	123,37	49,36	44,50	76,43	56,76	9,44	12,89	1 043,97	5
9,55	188,47	35,70	8,21	56,49	48,10	-	35,14	22,73	-	6,00	1 391,63	6
-	95,12	- 0,02	-	68,47	45,01	23,46	53,39	35,25	-	5,00	1 074,53	7
2,02	111,11	25,45	0,07	92,16	52,48	36,24	122,97	36,37	73,27	21,69	764,48	8
0,79	1,45	7,53	-	31,91	17,43	13,12	19,34	10,93	0,63	0,89	211,68	9
1,23	109,66	17,92	0,07	60,26	35,06	23,12	103,63	25,44	72,64	20,80	552,80	10
4,41	138,84	32,23	4,96	86,77	53,91	26,10	86,58	31,95	42,12	14,34	1 067,78	11
1,68	112,65	24,69	-	102,03	49,89	49,32	118,80	40,78	62,53	17,93	791,94	12
0,54	4,50	9,26	-	34,85	16,88	17,97	15,50	8,57	0,79	-	226,78	13
1,13	108,15	15,43	-	67,18	33,01	31,35	103,30	32,21	61,74	17,93	565,16	14
0,47	113,86	21,61	-	88,90	49,39	35,58	108,75	37,13	58,22	23,89	659,11	15
2,66	95,82	3,46	-	26,05	0,66	24,69	90,63	21,24	67,94	5,38	382,34	16
-	108,59	0,28	-	3,36	-	3,14	114,37	36,79	77,38	14,94	344,95	17
-	7,59	20,19	-	17,74	-	11,24	72,14	59,33	10,17	25,04	427,24	18
-	-	10,69	-	131,89	46,79	85,10	5,52	5,52	-	-	411,15	19
-	164,91	-	-	33,49	33,49	-	111,91	35,69	76,22	-	550,32	20
0,42	515,99	46,50	-	139,61	50,26	89,32	46,19	46,19	-	-	939,65	21
-	14,93	4,66	-	110,72	98,76	-	246,60	39,67	165,77	31,77	821,37	22
3,86	87,64	36,83	-	131,54	73,00	48,74	79,04	31,32	23,36	5,96	658,81	23
-	232,33	36,72	-	87,15	59,47	19,40	56,55	46,74	6,69	109,19	783,25	24
-	106,73	76,66	-	149,00	59,14	89,86	29,34	29,34	-	24,86	604,70	25
-	-	-	-	59,68	-	59,68	23,10	23,10	-	20,26	352,12	26
-	-	4,68	-	41,60	41,60	-	117,29	3,84	113,45	0,54	527,88	27
-	11,25	9,45	-	37,57	-	37,57	82,18	38,89	43,29	77,38	583,25	28
2,35	-	7,57	-	22,39	22,39	-	134,18	44,14	90,05	1,02	470,56	29
-	8,49	6,68	-	131,45	47,47	83,98	19,83	19,83	-	-	393,88	30
-	267,28	-	-	-	-	-	121,57	33,27	88,30	-	699,38	31
-	10,97	2,88	-	90,41	83,89	6,51	311,19	80,02	174,33	31,89	887,16	32
-	609,89	-	-	-	-	-	87,42	11,70	75,72	0,08	1 003,63	33
-	19,44	14,33	-	28,03	28,03	-	108,01	30,66	77,36	0,79	436,99	34
-	2,87	62,24	-	91,13	54,41	18,02	99,96	66,05	6,04	43,32	588,85	35
-	347,75	23,99	-	127,88	28,28	99,60	38,85	38,85	-	- 0,68	851,17	36
-	50,12	7,31	-	-	-	-	148,64	3,22	145,42	52,35	369,38	37
2,52	187,76	23,79	-	64,34	40,63	23,07	94,01	20,80	64,82	44,33	825,13	38
-	-	12,32	-	27,13	19,18	7,95	11,50	4,08	0,61	-	199,73	39
2,52	187,76	11,47	-	37,21	21,45	15,12	82,50	16,72	64,22	44,33	625,40	40
2,87	149,43	12,66	-	32,07	24,43	6,89	86,37	16,33	68,25	49,98	612,53	41
-	463,04	2,88	-	74,17	-	74,17	54,72	19,48	35,24	3,72	717,88	42
0,25	458,23	11,19	-	25,28	10,00	9,38	49,15	49,15	-	133,55	1 076,57	43
-	-	-	-	23,76	-	23,76	72,64	4,54	68,10	18,77	211,51	44
2,27	268,51	7,09	-	-	-	-	110,72	1,22	109,50	0,28	768,61	45
-	0,30	4,44	-	44,54	44,54	-	112,91	1,70	111,21	-	427,98	46
-	330,66	-	-	13,74	-	13,74	10,96	9,50	1,47	3,15	423,92	47
2,55	17,70	-	-	49,91	49,91	-	91,48	0,26	91,22	38,78	405,90	48
-	446,62	-	-	42,27	42,27	-	125,76	12,08	113,69	-	930,62	49
5,25	361,74	27,96	-	51,01	46,33	4,67	131,60	43,62	87,98	42,52	859,59	50
5,43	13,48	4,58	-	43,02	23,56	17,98	13,46	4,77	-	132,68	609,46	51
-	-	0,71	-	-	-	-	149,96	49,86	100,10	-	263,90	52
-	215,59	73,91	-	37,81	37,81	-	138,80	27,05	111,21	33,70	760,11	53
-	0,66	-	-	50,43	46,80	3,63	104,94	9,50	95,44	22,70	444,97	54
-	-	-	-	0,40	0,40	-	99,38	1,35	98,03	1,35	316,64	55
22,89	8,88	-	-	-	-	-	196,02	63,36	132,66	21,71	614,44	56
-	370,61	0,45	-	30,90	-	30,90	11,18	8,43	2,75	6,03	528,09	57

förderung, Vermessung, Bauordnung.- *) Mitglied einer Verwaltungsgemeinschaft.

Tab. 2.21 Personalausgaben der Gemeinden 1)
- Beträge in

Lfd. Nr.	Gemeinden und Gemeindeverbände	Einwohner am 30.6. des Berichts- jahres	Allgemeine Verwaltung			Öffent- liche Sicher- heit und Ordnung	Schulen	Wissen- schaft, Forschung Kultur- pflege	Soziale	
			insgesamt	darunter:					insgesamt	Allgemeine Sozialver- waltung 2)
				Haupt- verwaltung	Finanz- verwaltung					
58	Weisendorf, Markt	6 806	171,27	72,81	65,80	15,26	4,58	-	1,46	-
59	Landkreis Fürth	119 904	265,27	183,02	30,84	50,96	33,02	37,11	152,72	7,05
60	Kreisverwaltung	119 904	73,59	73,49	-	19,19	8,75	3,71	57,30	7,05
61	Kreisangehörige Gemeinden	119 904	191,68	109,53	30,84	31,77	24,26	33,40	95,42	-
	davon mit									
62	3000 und mehr Einwohnern	114 148	191,74	110,75	30,83	32,65	25,49	35,09	94,08	-
63	1000 b. u. 3000 Einwohnern	5 756	190,54	85,39	31,07	14,26	-	0,00	121,97	-
	Einzelergebnisse d. Gemeinden									
	mit 3000 und mehr Einwohnern									
64	Cadolzburg, Markt	11 341	178,62	176,53	-	46,60	-	38,94	78,06	-
65	Großhabersdorf	4 404	201,02	105,42	38,64	2,94	26,49	6,32	-	-
66	Langenzenn, Stadt	10 946	175,75	63,86	47,72	35,54	36,67	6,42	199,26	-
67	Oberasbach, Stadt	17 792	311,96	310,98	-	34,35	0,91	45,97	144,29	-
68	*Obermichelbach	3 279	137,86	137,86	-	1,33	-	7,22	9,50	-
69	Roßtal, Markt	10 023	198,33	74,17	63,52	31,66	69,02	9,91	64,91	-
70	*Seukendorf	3 177	65,10	3,08	-	2,26	28,58	0,67	301,07	-
71	Stein, Stadt	14 685	196,12	72,44	60,17	39,65	-	48,49	186,40	-
72	*Veitsbronn	6 740	38,33	0,49	-	0,39	-	28,54	22,67	-
73	Wilhermsdorf, Markt	5 502	267,90	170,56	44,31	7,57	50,02	21,08	25,80	-
74	Zirndorf, Stadt	26 259	161,55	27,90	40,46	46,85	50,15	57,19	16,57	-
75	Landkreis Nürnberger Land	172 905	198,00	76,71	41,38	53,04	38,37	30,59	171,44	28,77
76	Kreisverwaltung	172 905	31,38	11,68	3,65	24,81	17,20	3,33	58,33	28,77
77	Kreisangehörige Gemeinden	172 905	166,62	65,03	37,74	28,23	21,16	27,26	113,11	-
	davon mit									
78	3000 und mehr Einwohnern	152 895	166,62	65,86	38,05	31,32	22,17	30,21	99,11	-
79	1000 b. u. 3000 Einwohnern	20 010	166,67	58,70	35,36	4,61	13,44	4,77	220,09	-
	Einzelergebnisse d. Gemeinden									
	mit 3000 und mehr Einwohnern									
80	Altdorf b.Nürnberg, Stadt	15 684	158,97	70,31	36,17	49,18	27,07	52,29	4,48	-
81	Burghthann	11 808	118,54	53,51	32,71	18,91	44,57	3,28	0,42	-
82	Feucht, Markt	14 139	160,79	73,91	31,21	43,40	33,47	8,45	19,05	-
83	*Happurg	3 787	47,95	0,53	-	3,19	45,55	3,82	2,24	-
84	Hersbruck, Stadt	12 643	227,55	70,63	47,53	12,92	2,52	20,74	234,85	-
85	Lauf a.d.Pegnitz, Stadt	26 456	180,08	86,59	44,25	46,37	0,78	82,95	176,52	-
86	Leinburg	6 878	100,15	38,99	20,04	21,34	3,65	-	2,38	-
87	Neunkirchen a.Sand	4 751	229,43	100,96	30,51	16,02	54,28	-	13,23	-
88	Pommelsbrunn	5 444	157,03	32,78	51,93	3,70	-	-	-	-
89	Röthenbach/Pegnitz, Stadt	12 547	155,72	49,34	33,14	44,01	31,76	27,13	257,32	-
90	Rückersdorf	4 789	206,04	85,79	38,31	40,19	16,55	8,49	10,63	-
91	Schnaittach, Markt	8 644	131,93	43,66	39,13	25,36	20,54	36,13	66,07	-
92	Schwaig b.Nürnberg	9 059	157,91	71,88	29,07	27,24	46,00	23,65	128,80	-
93	Schwarzenbruck	8 609	200,61	56,89	55,94	29,54	23,63	24,62	95,55	-
94	Simmelsdorf	3 396	262,26	128,29	34,89	2,50	34,25	-	-	-
95	Winkelhaid	4 261	169,71	45,50	66,74	14,55	15,56	11,61	291,58	-
96	Landkreis Neustadt a.d.Aisch-Bad Windsf	103 537	189,03	45,70	30,90	44,73	19,06	14,26	129,74	11,85
97	Kreisverwaltung	103 537	66,43	12,00	7,36	25,36	11,80	11,08	56,72	11,85
98	Kreisangehörige Gemeinden	103 537	122,60	33,70	23,54	19,37	7,26	3,19	73,02	-
	davon mit									
99	3000 und mehr Einwohnern	60 150	122,34	33,96	31,25	28,88	7,63	4,55	59,27	-
100	1000 b. u. 3000 Einwohnern	38 333	125,98	35,38	14,54	6,38	7,63	1,07	89,98	-
101	unter 1000 Einwohnern	5 054	99,99	17,83	-	4,68	-	2,99	107,89	-
	Einzelergebnisse d. Gemeinden									
	mit 3000 und mehr Einwohnern									
102	Bad Windsheim, Stadt	12 735	161,00	31,14	54,13	40,06	0,14	6,15	-	-
103	*Burgbernheim, Stadt	3 448	53,27	2,00	-	4,54	-	-	-	-
104	*Diespeck	3 859	54,01	-	-	4,97	-	2,40	3,06	-
105	Emskirchen, Markt	6 125	157,23	40,39	43,76	36,21	6,62	-	4,54	-
106	Markt Erlbach, Markt	5 741	153,19	89,00	34,17	2,43	16,33	-	1,08	-
107	Neustadt a.d.Aisch, Stadt	13 452	174,52	59,37	54,00	64,19	10,72	9,77	157,28	-
108	*Scheinfeld, Stadt	4 893	53,08	16,77	-	6,68	8,23	0,44	0,43	-
109	*Uehlfeld, Markt	3 157	58,28	-	-	3,74	-	2,48	426,97	-
110	*Uffenheim, Stadt	6 740	41,89	0,04	-	7,16	20,55	6,61	7,98	-
111	Landkreis Roth	129 144	213,37	81,05	45,30	45,83	56,40	16,95	102,53	13,73

1) Ohne Verwaltungsgemeinschaften.- 2) Ohne Jugendhilfeverwaltung, Lastenausgleichsverwaltung und Versicherungsamt.- 3) Einschl. städtebauliche Planung, Städtebau-

und Gemeindeverbände nach Aufgabenbereichen
EUR je Einwohner -

Sicherung		Gesundheit, Sport, Erholung		Bau- und Wohnungswesen, Verkehr			Öffentliche Einrichtungen, Wirtschaftsförderung			Wirtsch. Unternehmen Allgem. Grund- und Sondervermögen	Aufgabenbereiche insgesamt	Lfd. Nr.
darunter:		insgesamt	darunter: Krankenhäuser	insgesamt	darunter:		insgesamt	darunter:				
Soziale Einrichtungen	Einrichtungen der Jugendhilfe				Bauverwaltung 3)	Straßen, Wege, Brücken		Öffentl. Einrichtungen	Hilfsbetriebe d. Verwalt.			
1,46	-	-	-	17,73	17,73	-	115,43	-	115,43	-	325,72	58
2,17	94,53	37,39	-	95,20	51,88	31,21	173,87	37,50	130,58	14,67	860,21	59
1,27	-	3,31	-	26,66	13,19	5,67	18,52	14,42	-	2,33	213,36	60
0,89	94,53	34,08	-	68,55	38,69	25,54	155,36	23,08	130,58	12,34	646,86	61
0,94	93,14	34,84	-	70,81	40,49	25,79	158,08	22,14	134,16	11,17	653,95	62
-	121,97	19,09	-	23,64	3,05	20,59	101,28	41,68	59,60	35,48	506,25	63
-	78,06	29,04	-	101,79	47,72	54,08	9,21	9,17	-	-	482,26	64
-	-	36,56	-	95,83	-	95,83	49,19	49,19	-	2,38	420,73	65
-	199,26	36,51	-	69,93	69,93	-	109,62	30,49	77,20	0,14	669,85	66
3,68	140,61	-	-	59,78	33,80	25,98	1,32	1,32	-	5,21	603,80	67
-	9,50	-	-	-	-	-	-	-	-	30,13	186,06	68
-	64,91	35,60	-	95,57	54,53	41,04	67,26	29,97	19,18	45,02	617,29	69
-	301,07	-	-	-	-	-	85,70	31,98	53,72	-	483,40	70
-	186,40	57,87	-	67,21	66,28	-	83,98	18,24	65,74	-	679,71	71
1,35	21,32	19,62	-	-	-	-	1 878,67	62,40	1 816,26	12,45	2 000,67	72
5,87	19,93	30,97	-	45,40	-	24,54	51,77	11,10	40,67	81,04	581,55	73
-	16,57	60,06	-	94,55	45,45	34,25	52,31	26,59	25,72	3,46	542,70	74
0,05	113,07	22,04	-	85,20	56,54	26,99	113,31	32,72	71,87	20,91	732,89	75
-	-	4,53	-	24,33	15,78	8,06	18,42	8,57	2,09	1,07	183,39	76
0,05	113,07	17,51	-	60,87	40,76	18,94	94,88	24,16	69,78	19,84	549,50	77
0,05	99,07	19,40	-	57,71	46,09	10,45	103,58	23,73	78,82	20,89	551,01	78
0,03	220,06	3,11	-	85,03	-	83,82	28,48	27,39	0,65	11,82	538,00	79
-	4,48	2,47	-	97,69	97,69	-	137,28	22,46	114,82	-	529,44	80
-	0,42	15,93	-	90,54	33,76	56,78	3,16	3,16	-	25,58	320,94	81
0,08	18,96	32,99	-	51,11	48,46	2,65	72,61	27,47	45,14	16,79	438,66	82
-	2,24	24,60	-	31,57	-	20,61	33,85	21,13	2,24	25,40	218,17	83
-	234,85	-	-	60,40	60,40	-	171,33	21,35	149,97	-	730,31	84
-	176,52	11,57	-	61,38	61,38	-	125,92	33,01	92,91	41,51	727,08	85
0,27	2,11	-	-	26,60	26,60	-	145,79	22,18	123,60	20,64	320,55	86
-	13,23	-	-	-	-	-	73,26	6,06	67,20	17,46	403,69	87
-	-	-	-	68,49	68,49	-	165,38	1,29	162,36	-	394,60	88
-	257,32	71,84	-	40,04	40,04	-	158,97	67,36	83,61	5,32	792,12	89
0,31	10,32	17,44	-	80,09	0,17	67,03	17,71	17,71	-	150,38	547,52	90
0,07	66,00	4,34	-	46,79	45,62	-	91,42	3,56	87,86	-	422,58	91
-	128,80	70,50	-	8,73	0,55	5,47	123,24	18,35	104,89	7,86	593,92	92
0,25	95,30	24,62	-	73,17	54,55	13,78	40,26	19,61	19,93	41,42	553,41	93
-	-	-	-	95,49	0,69	94,80	1,60	1,60	-	6,02	402,12	94
-	291,58	-	-	26,56	26,56	-	94,86	32,30	62,57	-	624,42	95
1,74	73,61	13,87	-	82,48	38,55	42,68	127,16	39,92	71,63	12,03	632,34	96
-	2,34	6,25	-	30,42	12,75	16,56	38,37	27,17	-	3,73	250,15	97
1,74	71,27	7,61	-	52,06	25,80	26,12	88,78	12,75	71,63	8,30	382,18	98
0,46	58,81	8,95	-	65,14	41,93	23,02	87,94	13,79	66,71	10,36	395,07	99
3,98	86,00	6,26	-	38,15	3,74	34,33	88,97	11,80	77,08	5,72	370,14	100
-	107,89	2,02	-	1,96	1,07	0,88	97,34	7,56	88,89	3,30	320,16	101
-	-	2,50	-	67,45	57,92	8,66	181,11	41,34	139,65	27,09	485,50	102
-	-	83,56	-	1,00	1,00	-	81,20	1,65	79,55	73,56	297,13	103
-	3,06	22,31	-	1,89	-	1,89	145,84	13,57	132,27	-	234,48	104
4,54	-	1,23	-	52,44	52,44	-	-	-	-	-	258,26	105
-	1,08	-	-	172,74	52,55	120,19	0,48	0,48	-	-	346,25	106
-	157,28	0,09	-	57,44	57,44	-	37,89	4,73	-	0,96	512,86	107
0,03	0,39	-	-	170,28	52,37	117,91	31,32	31,32	-	0,45	270,90	108
-	426,97	-	-	-	-	-	145,31	-	145,31	0,74	637,53	109
-	7,98	18,33	-	19,22	19,19	0,01	150,79	3,75	146,99	1,08	273,61	110
4,12	54,38	25,18	-	109,93	68,95	36,47	114,92	35,53	58,84	17,10	702,22	111

förderung, Vermessung, Bauordnung.- *) Mitglied einer Verwaltungsgemeinschaft.

Tab. 2.21 Personalausgaben der Gemeinden 1)
- Beträge in

Lfd. Nr.	Gemeinden und Gemeindeverbände	Einwohner am 30.6. des Berichts- jahres	Allgemeine Verwaltung			Öffent- liche Sicher- heit und Ordnung	Schulen	Wissen- schaft, Forschung Kultur- pflege	Soziale	
			insgesamt	darunter:					insgesamt	Allgemeine Sozialver- waltung 2)
				Haupt- verwaltung	Finanz- verwaltung					
112	Kreisverwaltung	129 144	35,35	15,74	4,07	22,32	29,57	1,55	49,34	13,73
113	Kreisangehörige Gemeinden davon mit	129 144	178,02	65,31	41,23	23,51	26,83	15,40	53,20	-
114	3000 und mehr Einwohnern Einzelergebnisse d. Gemeinden mit 3000 und mehr Einwohnern	129 144	178,02	65,31	41,23	23,51	26,83	15,40	53,20	-
115	Abenberg, Stadt	5 593	188,06	55,12	47,52	14,06	25,74	5,14	-	-
116	Allersberg, Markt	8 527	135,30	37,17	43,89	15,49	43,88	6,93	20,13	-
117	Büchenbach	5 382	161,27	62,67	51,64	3,90	43,93	10,47	47,09	-
118	Georgensgmünd	6 856	217,62	33,22	111,33	24,36	0,29	23,00	0,36	-
119	Greding, Stadt	7 244	160,89	73,61	33,06	5,27	34,07	32,73	0,00	-
120	Heideck, Stadt	4 673	207,00	115,65	41,67	6,82	34,75	1,03	141,42	-
121	Hilpoltstein, Stadt	13 929	132,43	43,21	40,74	33,45	26,07	14,61	8,76	-
122	Kammerstein	3 097	314,99	248,15	0,01	6,47	11,45	-	436,52	-
123	Schwanstetten, Markt	7 275	238,02	-	-	4,40	7,20	8,62	23,17	-
124	Rednitzhembach	7 124	127,30	30,77	31,60	25,56	15,46	11,66	-	-
125	Röttenbach (LK Roth)	3 447	234,50	146,90	30,84	2,80	53,46	12,15	284,05	-
126	Rohr	3 796	207,81	106,99	27,23	3,58	21,83	0,16	-	-
127	Roth, Stadt	25 335	149,65	69,67	36,82	45,24	16,34	28,23	61,07	-
128	Spalt, Stadt	5 231	227,33	72,76	14,05	22,76	75,88	6,32	237,73	-
129	Thalmässing, Markt	5 420	203,94	97,67	49,06	6,96	26,94	2,73	4,87	-
130	Wendelstein, Markt	16 215	194,29	61,30	57,66	33,38	31,73	17,92	21,15	-
131	Landkreis Weißenburg-Gunzenhausen	97 336	206,44	67,10	48,28	51,97	24,45	23,00	180,26	10,59
132	Kreisverwaltung	97 336	57,18	24,75	6,34	24,75	10,87	0,10	49,43	10,59
133	Kreisangehörige Gemeinden davon mit	97 336	149,26	42,35	41,94	27,23	13,58	22,91	130,83	-
134	3000 und mehr Einwohnern	65 142	169,48	48,38	54,90	39,07	18,22	30,01	122,24	-
135	1000 b. u. 3000 Einwohnern	28 668	112,60	33,32	17,64	3,30	4,32	9,28	147,36	-
136	unter 1000 Einwohnern Einzelergebnisse d. Gemeinden mit 3000 und mehr Einwohnern	3 526	73,80	4,31	-	2,91	3,19	2,53	155,01	-
137	*Ellingen, Stadt	4 011	48,94	0,20	-	1,34	-	-	488,84	-
138	Gunzenhausen, Stadt	17 269	204,71	50,04	71,04	37,32	15,74	26,22	15,08	-
139	Pappenheim, Stadt	4 007	272,22	156,50	60,92	7,18	5,73	0,13	45,34	-
140	Pleinfeld, Markt	7 806	147,89	35,49	50,16	47,25	19,13	11,21	-	-
141	Treuchtlingen, Stadt	13 162	157,35	41,84	52,17	34,64	25,17	19,39	122,36	-
142	Weißenburg i.Bay., Große Kreisstadt	18 887	158,43	44,04	54,40	55,18	21,78	61,36	209,12	-
Reg.Bez. Unterfranken										
1	Bezirksverwaltung	1 335 863	12,33	4,36	0,60	-	3,90	0,74	10,27	10,27
2	Kreisfreie Städte	255 053	220,36	109,93	34,14	213,22	302,25	78,35	215,38	48,68
3	Aschaffenburg	72 536	161,50	63,88	32,32	228,58	100,46	131,08	211,13	47,73
4	Schweinfurt	54 765	311,53	297,09	-	191,57	224,59	80,76	240,61	28,20
5	Würzburg	127 752	214,69	55,85	49,80	213,78	450,11	47,37	206,98	58,01
6	Landkreise und ihre Gemeinden	1 080 810	230,71	134,69	31,81	46,97	33,38	30,00	189,54	12,28
7	Kreisverwaltungen	1 080 810	64,83	61,87	0,70	25,57	10,99	7,47	54,40	12,28
8	Kreisangehörige Gemeinden	1 080 810	165,88	72,82	31,11	21,40	22,38	22,53	135,13	-
9	Reg.Bez. Unterfranken zusammen	1 335 863	241,07	134,32	32,85	78,71	88,61	39,97	204,75	29,50
10	Landkreis Aschaffenburg	177 059	224,13	137,11	34,00	57,38	45,29	25,75	222,44	4,65
11	Kreisverwaltung	177 059	57,78	57,68	-	25,69	5,56	2,66	50,82	4,65
12	Kreisangehörige Gemeinden davon mit	177 059	166,35	79,43	34,00	31,69	39,73	23,09	171,62	-
13	3000 und mehr Einwohnern	151 656	175,86	88,84	36,98	35,92	42,35	25,77	178,19	-
14	1000 b. u. 3000 Einwohnern	24 571	111,07	24,01	16,76	6,58	24,94	7,36	134,92	-
15	unter 1000 Einwohnern Einzelergebnisse d. Gemeinden mit 3000 und mehr Einwohnern	832	64,03	-	-	2,83	-	-	56,62	-
16	Alzenau, Stadt	18 838	165,34	53,13	34,41	40,81	60,75	103,77	403,62	-

1) Ohne Verwaltungsgemeinschaften.- 2) Ohne Jugendhilfeverwaltung, Lastenausgleichsverwaltung und Versicherungsamt.- 3) Einschl. städtebauliche Planung, Städtebau-

und Gemeindeverbände nach Aufgabenbereichen
EUR je Einwohner -

Sicherung		Gesundheit, Sport, Erholung		Bau- und Wohnungswesen, Verkehr			Öffentliche Einrichtungen, Wirtschaftsförderung			Wirtsch. Unternehmen Allgem. Grund- und Sondervermögen	Aufgabenbereiche insgesamt	Lfd. Nr.
darunter:		insgesamt	darunter: Krankenhäuser	insgesamt	darunter:		insgesamt	darunter:				
Soziale Einrichtungen	Einrichtungen der Jugendhilfe				Bauverwaltung 3)	Straßen, Wege, Brücken		Öffentl. Einrichtungen	Hilfsbetriebe d. Verwalt.			
3,09	2,22	9,20	-	37,54	20,92	15,37	15,69	4,62	-	-	200,56	112
1,04	52,16	15,99	-	72,39	48,03	21,11	99,23	30,91	58,84	17,10	501,67	113
1,04	52,16	15,99	-	72,39	48,03	21,11	99,23	30,91	58,84	17,10	501,67	114
-	-	-	-	47,22	47,22	-	128,72	30,61	98,11	12,59	421,54	115
0,86	19,27	3,58	-	65,39	65,39	-	96,75	0,10	86,58	12,17	399,62	116
5,44	41,65	2,69	-	141,81	64,27	77,54	-	-	-	-	411,15	117
0,35	0,01	19,28	-	38,18	38,18	-	177,79	35,01	127,90	95,70	596,57	118
-	0,00	33,81	-	115,41	45,02	70,40	56,02	38,86	-	14,25	452,46	119
-	141,42	34,76	-	59,65	-	59,65	28,87	28,87	-	14,30	528,59	120
-	8,76	24,81	-	45,65	45,65	-	144,17	32,81	97,07	27,87	457,81	121
-	436,52	-	-	70,43	-	70,43	17,44	17,44	-	-	857,29	122
4,37	18,79	-	-	0,59	0,59	-	83,83	5,60	78,23	-	365,82	123
-	-	18,64	-	89,33	36,09	53,24	21,12	21,12	-	30,08	339,15	124
-	284,05	2,82	-	4,85	0,63	4,23	101,58	8,65	92,93	0,86	697,09	125
-	-	-	-	83,00	-	83,00	27,21	27,21	-	6,59	350,18	126
1,97	59,11	27,89	-	119,30	86,02	18,26	138,03	75,61	48,54	16,12	601,88	127
-	237,73	13,60	-	31,31	13,79	11,51	78,94	6,52	3,37	6,12	699,98	128
-	4,87	29,70	-	85,88	71,42	12,92	38,78	33,41	5,34	24,69	424,49	129
0,82	20,32	3,29	-	56,07	56,07	-	130,39	12,18	118,21	0,16	488,36	130
2,77	129,02	33,36	0,69	108,72	61,22	45,42	133,78	52,82	59,14	22,57	784,55	131
0,97	-	6,87	-	47,16	24,41	22,75	25,40	16,43	-	-	221,74	132
1,80	129,02	26,50	0,69	61,56	36,81	22,67	108,39	36,39	59,14	22,57	562,81	133
2,66	119,58	35,99	1,03	68,47	54,95	12,21	133,07	41,93	75,17	23,77	640,31	134
0,07	147,29	7,43	-	42,66	0,10	39,08	61,76	24,69	29,98	19,46	408,17	135
-	155,01	6,23	-	87,46	-	82,64	31,43	29,18	-	25,62	388,17	136
-	488,84	-	-	102,65	-	102,65	36,66	36,66	-	-	678,43	137
9,94	5,14	53,12	-	56,79	56,79	-	144,49	33,56	81,31	16,73	570,20	138
-	45,34	-	-	-	-	-	186,93	42,55	144,44	45,52	563,05	139
-	-	69,83	-	46,91	21,38	16,39	50,08	23,77	4,53	3,32	395,61	140
0,14	122,23	17,32	5,33	84,54	84,54	-	158,52	42,87	95,85	9,07	628,36	141
-	209,12	34,61	- 0,14	84,13	69,85	13,54	148,25	57,43	85,61	49,33	822,18	142
-	-	-	-	-	-	-	0,57	-	-	0,42	28,24	1
2,42	51,95	89,44	0,02	149,97	94,61	46,65	48,61	35,48	-	5,43	1 322,99	2
4,57	69,75	72,96	0,08	152,47	81,52	64,57	58,22	53,49	-	12,93	1 129,33	3
5,22	38,66	99,46	-	144,79	59,12	54,59	64,21	51,49	-	3,29	1 360,81	4
-	47,53	94,49	-	150,76	117,25	33,07	36,47	18,39	-	2,09	1 416,73	5
3,38	132,28	23,61	0,09	66,62	38,63	24,85	123,54	26,09	87,73	27,71	772,09	6
0,37	0,16	4,76	0,09	29,36	11,37	15,66	12,07	8,17	-	0,32	209,78	7
3,01	132,12	18,85	-	37,27	27,26	9,19	111,47	17,92	87,73	27,39	562,31	8
3,20	116,94	36,18	0,07	82,53	49,32	29,01	109,81	27,88	70,98	23,88	905,51	9
1,47	170,15	30,34	-	67,45	48,89	17,19	90,74	24,70	63,85	34,44	797,96	10
-	-	2,57	-	18,87	6,87	11,35	7,93	7,42	-	-	171,88	11
1,47	170,15	27,77	-	48,58	42,02	5,84	82,81	17,28	63,85	34,44	626,08	12
1,67	176,52	31,09	-	52,65	49,02	3,05	85,00	15,28	68,96	34,68	661,51	13
0,29	134,63	8,20	-	22,92	0,21	21,04	71,34	29,46	34,49	33,53	420,87	14
-	56,62	-	-	64,65	-	64,65	22,01	22,01	-	17,14	227,28	15
-	403,62	10,38	-	68,40	68,40	-	12,41	12,01	-	51,59	917,07	16

förderung, Vermessung, Bauordnung.- *) Mitglied einer Verwaltungsgemeinschaft.

Tab. 2.21 Personalausgaben der Gemeinden 1)
- Beträge in

Lfd. Nr.	Gemeinden und Gemeindeverbände	Einwohner am 30.6. des Berichts- jahres	Allgemeine Verwaltung			Öffent- liche Sicher- heit und Ordnung	Schulen	Wissen- schaft, Forschung Kultur- pflege	Soziale	
			insgesamt	darunter:					insgesamt	Allgemeine Sozialver- waltung 2)
				Haupt- verwaltung	Finanz- verwaltung					
17	Bessenbach	5 648	147,24	62,31	28,88	46,70	28,47	-	14,77	-
18	Karlstein a.Main	8 076	155,11	73,26	45,48	33,07	30,43	26,24	590,68	-
19	Glattbach	3 405	300,07	116,83	103,51	2,81	0,98	2,78	155,73	-
20	Goldbach, Markt	10 256	155,82	75,22	35,61	49,44	57,14	0,07	224,65	-
21	Großostheim, Markt	16 340	130,01	53,37	27,86	38,55	32,17	6,57	217,37	-
22	Haibach (LK Aschaffenburg)	8 600	259,18	258,62	-	39,54	51,94	7,40	8,66	-
23	Hösbach, Markt	13 367	176,22	94,66	43,84	33,90	45,25	-	182,91	-
24	Johannesberg	4 012	239,57	115,68	56,94	5,51	14,64	-	1,94	-
25	Kahl a.Main	8 369	176,98	51,02	45,05	48,08	56,72	16,02	9,06	-
26	Kleinostheim	8 373	179,40	178,86	-	49,77	24,13	56,15	122,96	-
27	Laufach	5 329	222,79	119,24	44,57	14,66	74,00	17,81	39,30	-
28	Mainaschaff	9 102	181,97	74,81	44,17	17,72	18,40	6,47	185,01	-
29	Mömbris, Markt	11 614	114,96	39,53	36,22	35,14	62,38	0,06	1,69	-
30	Sailauf	3 584	309,72	194,52	65,98	37,69	90,68	4,94	11,84	-
31	*Schöllkrippen, Markt	4 342	51,54	1,48	-	8,79	0,33	31,30	193,89	-
32	Stockstadt a.Main	8 090	192,58	61,91	65,90	47,78	41,52	70,60	205,90	-
33	Waldaschaff	4 311	261,77	146,12	54,76	37,02	4,76	17,67	19,74	-
34	Landkreis Bad Kissingen	104 660	309,99	237,16	21,63	48,58	32,73	40,65	109,62	-
35	Kreisverwaltung	104 660	85,86	85,74	-	22,65	10,96	5,69	28,06	-
36	Kreisangehörige Gemeinden davon mit	104 660	224,13	151,41	21,63	25,93	21,77	34,96	81,55	-
37	3000 und mehr Einwohnern	78 922	253,13	185,59	23,87	33,18	22,81	44,92	65,46	-
38	1000 b. u. 3000 Einwohnern	21 212	145,91	56,24	17,92	3,67	20,80	5,35	122,55	-
39	unter 1000 Einwohnern	4 526	85,14	1,54	-	3,95	8,20	-	170,13	-
Einzelergebnisse d. Gemeinden mit 3000 und mehr Einwohnern										
40	Bad Bocklet, Markt	4 694	165,15	78,77	42,07	14,72	48,18	1,55	114,17	-
41	Bad Brückenau, Stadt	6 726	282,97	282,09	-	19,11	23,60	5,70	290,73	-
42	Bad Kissingen, Große Kreisstadt	23 119	400,14	397,24	-	59,27	14,61	93,83	21,32	-
43	Burkardroth, Markt	7 503	136,93	43,03	40,25	17,16	33,46	0,52	2,12	-
44	Hammelburg, Stadt	10 851	211,83	66,31	63,67	54,68	20,99	47,61	54,34	-
45	*Maßbach, Markt	4 382	52,15	-	-	2,40	5,08	-	277,71	-
46	Münnerstadt, Stadt	7 540	190,24	81,67	14,56	24,77	11,49	98,59	41,46	-
47	Nüdlingen	3 989	271,30	162,85	48,46	3,16	22,75	11,79	-	-
48	Oberthulba, Markt	5 090	192,77	83,35	33,76	19,19	51,27	1,29	-	-
49	Oerlenbach	5 028	198,08	92,31	43,49	4,13	27,48	2,56	9,23	-
50	Landkreis Rhön-Grabfeld	80 436	190,60	89,85	23,30	45,27	47,32	46,09	189,26	7,65
51	Kreisverwaltung	80 436	63,41	63,41	-	26,65	35,03	34,05	47,34	7,65
52	Kreisangehörige Gemeinden davon mit	80 436	127,19	26,43	23,30	18,62	12,29	12,04	141,92	-
53	3000 und mehr Einwohnern	39 159	149,11	34,50	38,08	31,09	10,93	20,81	186,19	-
54	1000 b. u. 3000 Einwohnern	32 185	110,28	22,15	11,90	7,15	11,41	4,24	95,99	-
55	unter 1000 Einwohnern	9 092	92,66	6,84	-	5,56	21,24	1,87	113,83	-
Einzelergebnisse d. Gemeinden mit 3000 und mehr Einwohnern										
56	Bad Neustadt/Saale, Stadt	15 663	203,23	43,95	57,39	48,99	14,22	34,12	235,10	-
57	Bischofsheim i.d.Rhön, Stadt	4 782	142,17	32,36	45,32	33,27	-	0,20	-	-
58	*Hohenroth	3 589	69,58	11,92	-	1,38	26,71	0,05	564,90	-
59	Bad Königshofen/G., Stadt	6 133	198,31	71,31	61,23	39,25	2,32	24,35	222,34	-
60	*Mellrichstadt, Stadt	5 628	50,47	-	-	6,68	9,02	12,54	-	-
61	*Ostheim v.d.Rhön, Stadt	3 364	67,13	8,26	-	2,31	13,17	17,65	64,72	-
62	Landkreis Haßberge	85 157	233,23	167,92	19,41	42,03	28,22	19,86	156,02	20,36
63	Kreisverwaltung	85 157	66,60	66,59	-	23,28	8,54	9,21	64,47	20,36
64	Kreisangehörige Gemeinden davon mit	85 157	166,64	101,33	19,41	18,75	19,68	10,65	91,55	-
65	3000 und mehr Einwohnern	61 898	190,49	128,96	23,31	22,56	23,94	14,14	121,91	-
66	1000 b. u. 3000 Einwohnern	21 824	104,32	29,64	9,62	8,61	8,88	1,42	1,35	-
67	unter 1000 Einwohnern	1 435	85,67	-	-	8,60	-	-	153,59	-
Einzelergebnisse d. Gemeinden mit 3000 und mehr Einwohnern										
68	*Ebelsbach	3 733	49,08	0,16	-	2,29	1,70	2,18	2,36	-
69	*Ebern, Stadt	7 307	46,05	2,26	-	6,55	-	16,79	170,67	-
70	Eltmann, Stadt	5 495	256,22	255,45	-	19,43	34,31	-	342,20	-
71	Haßfurt, Stadt	13 956	298,92	298,26	-	50,21	16,66	42,08	174,35	-

1) Ohne Verwaltungsgemeinschaften.- 2) Ohne Jugendhilfeverwaltung, Lastenausgleichsverwaltung und Versicherungsamt.- 3) Einschl. städtebauliche Planung, Städtebau-

und Gemeindeverbände nach Aufgabenbereichen
EUR je Einwohner -

Sicherung		Gesundheit, Sport, Erholung		Bau- und Wohnungswesen, Verkehr			Öffentliche Einrichtungen, Wirtschaftsförderung			Wirtsch. Unternehmen Allgem. Grund- und Sondervermögen	Aufgabenbereiche insgesamt	Lfd. Nr.
darunter:		insgesamt	darunter: Krankenhäuser	insgesamt	darunter:		insgesamt	darunter:				
Soziale Einrichtungen	Einrichtungen der Jugendhilfe				Bauverwaltung 3)	Straßen, Wege, Brücken		Öffentl. Einrichtungen	Hilfsbetriebe d. Verwalt.			
-	14,77	-	-	62,50	62,50	-	215,42	19,32	196,10	0,34	515,44	17
-	590,68	50,56	-	40,30	40,30	-	127,50	17,38	110,11	0,37	1 054,26	18
-	155,73	7,20	-	-	-	-	103,47	3,86	99,61	37,33	610,38	19
16,06	208,59	48,55	-	54,96	54,96	-	181,05	-	181,05	6,68	778,36	20
3,23	214,15	88,04	-	96,04	89,07	6,97	92,61	49,42	43,19	59,38	760,74	21
-	8,66	31,27	-	48,28	48,28	-	1,11	1,11	-	-	447,38	22
-	182,91	63,06	-	60,59	60,59	-	108,75	7,14	101,61	5,18	675,86	23
-	1,94	-	-	-	-	-	113,79	13,87	99,92	1,28	376,74	24
-	9,06	23,97	-	31,57	31,57	-	110,72	13,04	97,68	6,82	479,94	25
-	122,96	4,88	-	62,70	62,70	-	9,94	9,94	-	138,52	648,44	26
5,48	33,82	21,95	-	18,81	0,31	9,45	57,73	32,04	20,47	56,23	523,29	27
-	185,01	5,36	-	41,10	41,10	-	125,85	4,49	121,36	31,93	613,80	28
-	1,69	1,24	-	66,27	63,32	2,84	84,68	16,86	67,82	7,88	374,32	29
1,09	10,75	12,43	-	37,38	25,04	10,55	26,69	31,72	- 14,13	31,46	562,83	30
0,21	193,68	36,08	-	13,36	0,29	9,54	40,22	23,73	11,18	22,24	397,75	31
0,22	205,67	43,00	-	49,06	28,68	20,38	121,66	0,00	121,66	103,15	875,24	32
-	19,74	15,72	-	8,57	-	5,08	15,85	10,07	-	23,11	404,21	33
0,48	81,33	15,85	-	57,61	32,43	21,76	135,10	37,55	69,60	31,17	781,31	34
-	0,25	1,74	-	17,34	3,31	11,97	16,97	-	-	-	189,29	35
0,48	81,07	14,11	-	40,27	29,13	9,79	118,13	37,55	69,60	31,17	592,02	36
0,49	64,97	13,43	-	47,03	37,19	8,34	126,71	43,40	70,38	31,27	637,93	37
0,56	121,98	13,87	-	22,00	5,33	15,60	85,70	19,51	60,55	33,75	453,60	38
-	170,13	27,05	-	7,98	-	7,80	120,54	20,14	98,55	17,30	440,30	39
-	114,17	66,30	-	0,66	0,66	-	123,96	10,92	81,24	4,81	539,50	40
-	290,73	2,07	-	48,83	42,73	-	4,10	0,90	-	165,01	842,13	41
1,66	19,66	21,47	-	65,44	43,27	18,98	149,28	126,00	-	0,98	826,34	42
-	2,12	-	-	43,06	40,04	3,02	78,40	1,18	75,18	34,24	345,89	43
-	54,34	2,60	-	54,38	54,38	-	169,08	4,98	146,90	12,29	627,80	44
-	277,71	10,68	-	0,28	-	-	198,07	0,02	198,05	-	546,36	45
-	41,46	14,82	-	51,39	48,40	2,75	132,50	24,58	98,27	49,92	615,19	46
-	-	-	-	16,93	16,93	-	194,17	40,64	153,53	95,50	615,59	47
-	-	-	-	63,06	63,06	-	128,52	-	128,52	0,73	456,82	48
-	9,23	10,24	-	35,19	0,12	35,07	43,92	8,78	27,71	32,10	362,92	49
7,53	139,40	15,73	-	67,82	30,49	30,45	134,97	21,63	106,19	17,49	754,56	50
4,96	0,04	4,31	-	44,77	11,03	28,17	6,83	4,10	-	-	262,39	51
2,56	139,36	11,42	-	23,05	19,46	2,29	128,14	17,53	106,19	17,49	492,17	52
1,09	185,10	9,73	-	40,32	39,98	0,02	137,25	15,88	117,79	15,40	600,83	53
4,03	91,96	13,37	-	7,95	-	5,12	116,64	21,58	88,50	21,30	388,33	54
3,68	110,14	11,87	-	2,12	-	2,04	129,60	10,30	118,83	12,99	391,74	55
2,09	233,01	1,04	-	56,33	56,33	-	133,28	12,80	120,47	5,25	731,56	56
-	-	12,60	-	66,24	63,58	-	167,37	36,43	102,95	30,58	452,43	57
-	564,90	3,33	-	0,06	-	0,06	1,14	1,12	0,02	-	667,15	58
-	222,34	0,66	-	61,84	61,84	-	163,95	28,06	135,28	47,51	760,53	59
-	-	38,64	-	0,08	-	0,08	159,94	12,47	147,01	2,40	279,77	60
3,01	61,70	21,06	-	-	-	-	171,53	0,26	171,27	20,73	378,31	61
1,04	90,51	24,67	-	72,69	34,05	32,64	134,70	26,22	96,24	19,65	731,07	62
0,00	-	12,09	-	45,32	13,66	26,60	3,46	-	-	0,04	233,02	63
1,04	90,51	12,58	-	27,36	20,39	6,04	131,24	26,22	96,24	19,61	498,05	64
1,43	120,48	17,03	-	36,10	26,77	8,05	127,04	33,50	81,47	24,19	577,40	65
-	1,35	0,80	-	4,39	3,64	0,75	141,21	7,32	133,89	7,44	278,43	66
-	153,59	-	-	-	-	-	160,80	-	160,80	6,84	415,49	67
-	2,36	1,75	-	-	-	-	174,64	4,80	169,84	1,93	235,95	68
-	170,67	28,75	-	9,84	8,71	1,13	245,69	48,47	194,60	1,00	525,34	69
-	342,20	2,57	-	-	-	-	80,28	-	-	150,13	885,13	70
0,03	174,32	2,27	-	79,12	68,93	8,56	70,26	53,84	-	17,34	751,21	71

förderung, Vermessung, Bauordnung.- *) Mitglied einer Verwaltungsgemeinschaft.

Tab. 2.21 Personalausgaben der Gemeinden 1)
- Beträge in

Lfd. Nr.	Gemeinden und Gemeindeverbände	Einwohner am 30.6. des Berichts- jahres	Allgemeine Verwaltung			Öffent- liche Sicher- heit und Ordnung	Schulen	Wissen- schaft, Forschung Kultur- pflege	Soziale	
			insgesamt	darunter:					insgesamt	Allgemeine Sozialver- waltung 2)
				Haupt- verwaltung	Finanz- verwaltung					
72	*Hofheim i.UFr., Stadt	5 148	44,22	1,62	-	6,34	-	-	-	-
73	Oberaurach	4 020	267,49	145,33	67,61	2,45	4,73	-	-	-
74	Knetzgau	6 640	148,51	76,23	23,85	21,12	83,87	2,29	292,21	-
75	Königsberg i.Bay., Stadt	3 622	267,48	100,83	85,89	20,26	0,01	-	-	-
76	Maroldsweisach, Markt	3 187	225,64	102,46	56,72	74,86	-	-	-	-
77	Sand a.Main	3 105	246,72	95,45	61,55	6,48	62,93	13,57	11,72	-
78	Zeil a.Main, Stadt	5 685	166,83	54,87	57,96	3,14	49,74	17,61	-	-
79	Landkreis Kitzingen	93 634	210,20	55,69	35,24	43,98	20,89	32,22	151,31	30,40
80	Kreisverwaltung	93 634	56,67	23,10	8,07	23,52	9,26	4,96	51,93	30,40
81	Kreisangehörige Gemeinden davon mit	93 634	153,54	32,59	27,18	20,46	11,63	27,27	99,38	-
82	3000 und mehr Einwohnern	59 965	186,68	41,11	38,52	29,66	14,67	40,13	107,76	-
83	1000 b. u. 3000 Einwohnern	30 270	94,22	19,36	7,76	3,92	6,91	4,67	84,01	-
84	unter 1000 Einwohnern	3 399	97,06	0,18	-	5,48	-	1,65	88,30	-
	Einzelergebnisse d. Gemeinden mit 3000 und mehr Einwohnern									
85	Dettelbach, Stadt	7 263	200,96	38,57	73,84	59,10	45,56	14,49	16,68	-
86	*Iphofen, Stadt	4 856	73,94	10,36	-	8,83	1,69	33,77	496,29	-
87	Kitzingen, Große Kreisstadt	23 100	282,30	52,14	58,43	48,48	8,16	78,04	15,86	-
88	*Marktbreit, Stadt	4 026	101,08	27,56	-	6,37	-	36,96	19,62	-
89	Prichsenstadt, Stadt	3 190	269,11	98,02	77,30	25,06	37,43	2,42	323,31	-
90	Schwarzach a.Main, Markt	3 704	213,20	106,30	47,87	6,78	62,86	1,70	-	-
91	*Volkach, Stadt	8 813	45,89	-	-	3,12	-	16,30	263,07	-
92	*Wiesentheid, Markt	5 013	78,79	22,55	-	5,61	-	5,53	27,01	-
93	Landkreis Miltenberg	130 164	238,41	137,22	41,16	43,76	40,13	23,22	293,96	18,12
94	Kreisverwaltung	130 164	55,15	55,15	-	24,50	11,95	5,29	73,45	18,12
95	Kreisangehörige Gemeinden davon mit	130 164	183,26	82,06	41,16	19,26	28,18	17,93	220,52	-
96	3000 und mehr Einwohnern	102 150	177,39	80,83	40,66	21,23	32,11	22,44	226,39	-
97	1000 b. u. 3000 Einwohnern	27 285	207,92	88,87	44,13	12,25	14,23	1,55	204,42	-
98	unter 1000 Einwohnern	729	83,08	-	-	6,33	-	-	-	-
	Einzelergebnisse d. Gemeinden mit 3000 und mehr Einwohnern									
99	Amorbach, Stadt	3 939	235,66	97,35	58,94	34,01	-	-	354,34	-
100	*Bürgstadt, Markt	4 306	94,83	29,36	-	17,59	65,79	-	378,15	-
101	Elsenfeld, Markt	9 311	221,26	162,88	25,43	17,67	9,41	12,92	533,02	-
102	Erlenbach a.Main, Stadt	10 298	133,78	28,99	46,98	33,60	53,25	101,42	329,46	-
103	Eschau, Markt	4 036	205,93	98,78	57,72	2,68	39,92	-	8,13	-
104	Großheubach, Markt	5 116	244,21	121,88	79,98	12,62	13,89	1,28	1,10	-
105	Großwallstadt	4 087	244,73	127,10	60,87	3,30	44,79	-	-	-
106	*Kleinheubach, Markt	3 749	56,27	-	-	11,23	-	-	330,21	-
107	*Kleinwallstadt, Markt	5 686	44,54	-	-	2,94	-	13,92	4,56	-
108	Klingenberg a.Main, Stadt	6 307	182,09	36,18	45,12	24,19	66,55	4,40	165,87	-
109	Leidersbach	4 805	190,06	74,26	36,49	24,93	68,89	-	3,07	-
110	Miltenberg, Stadt	9 663	164,57	56,92	46,81	56,39	45,48	78,13	90,46	-
111	Mömlingen	4 925	188,14	74,90	65,26	2,36	14,95	7,17	394,50	-
112	Niedernberg	4 892	143,59	142,01	-	36,47	96,02	13,80	27,69	-
113	Obernburg a.Main, Stadt	8 802	229,46	94,65	57,42	22,20	-	16,33	472,68	-
114	Sulzbach a.Main, Markt	7 462	205,06	123,70	36,63	9,63	8,48	0,48	17,33	-
115	Wörth a.Main, Stadt	4 766	203,54	91,31	62,39	5,45	31,16	1,85	449,12	-
116	Landkreis Main-Spessart	127 395	199,82	105,62	29,12	44,85	43,36	48,44	192,02	13,88
117	Kreisverwaltung	127 395	57,37	57,25	-	24,17	18,98	6,71	44,79	13,88
118	Kreisangehörige Gemeinden davon mit	127 395	142,45	48,36	29,12	20,67	24,39	41,74	147,23	-
119	3000 und mehr Einwohnern	82 672	173,12	68,00	42,41	29,93	27,24	63,63	162,95	-
120	1000 b. u. 3000 Einwohnern	39 422	85,97	13,50	5,16	3,27	21,23	1,43	127,49	-
121	unter 1000 Einwohnern	5 301	84,10	1,43	-	5,73	3,33	-	48,98	-
	Einzelergebnisse d. Gemeinden mit 3000 und mehr Einwohnern									
122	Arnstein, Stadt	8 254	236,99	103,89	75,02	14,87	27,68	32,50	187,12	-
123	Eußenheim	3 092	223,94	108,78	44,32	6,48	44,37	12,26	13,53	-
124	Frammersbach, Markt	4 646	238,12	119,12	46,53	2,64	78,60	-	12,52	-
125	Gemünden a.Main, Stadt	9 988	161,82	41,97	50,60	34,51	11,57	18,22	247,24	-
126	Karlstadt, Stadt	15 013	146,52	52,45	36,85	41,68	60,86	117,07	146,38	-

1) Ohne Verwaltungsgemeinschaften.- 2) Ohne Jugendhilfeverwaltung, Lastenausgleichsverwaltung und Versicherungsamt.- 3) Einschl. städtebauliche Planung, Städtebau-

und Gemeindeverbände nach Aufgabenbereichen
EUR je Einwohner -

Sicherung		Gesundheit, Sport, Erholung		Bau- und Wohnungswesen, Verkehr			Öffentliche Einrichtungen, Wirtschaftsförderung			Wirtsch. Unternehmen Allgem. Grund- und Sondervermögen	Aufgabenbereiche insgesamt	Lfd. Nr.
darunter:		insgesamt	darunter: Krankenhäuser	insgesamt	darunter:		insgesamt	darunter:				
Soziale Einrichtungen	Einrichtungen der Jugendhilfe				Bauverwaltung 3)	Straßen, Wege, Brücken		Öffentl. Einrichtungen	Hilfsbetriebe d. Verwalt.			
-	-	29,33	-	-	-	-	179,10	-	179,10	-	258,99	72
-	-	-	-	-	-	-	120,78	14,95	105,84	24,81	420,27	73
13,29	278,92	4,91	-	21,05	21,05	-	142,43	35,52	106,91	0,90	717,29	74
-	-	-	-	32,83	32,83	-	138,98	49,61	89,35	54,24	513,80	75
-	-	20,09	-	-	-	-	206,16	28,39	177,77	11,27	538,02	76
-	11,72	94,54	-	23,57	15,80	2,20	48,35	34,01	12,70	13,93	521,82	77
-	-	44,11	-	127,81	56,97	63,99	58,13	48,93	-	6,08	473,44	78
24,40	74,98	36,13	-	79,88	55,84	21,66	168,53	38,99	108,91	26,39	769,53	79
-	-	6,32	-	36,95	17,24	18,89	22,31	15,17	-	-	211,92	80
24,40	74,98	29,81	-	42,92	38,60	2,77	146,21	23,82	108,91	26,39	557,61	81
38,09	69,67	41,83	-	62,38	59,16	1,29	154,89	29,77	105,07	30,26	668,26	82
-	84,01	8,69	-	4,86	2,22	1,69	133,52	13,15	118,36	21,09	361,89	83
-	88,30	5,82	-	38,58	-	38,58	106,20	13,80	92,40	5,37	348,46	84
2,20	14,48	27,58	-	109,29	109,29	-	158,03	33,88	104,40	106,39	738,09	85
456,35	39,95	136,83	-	63,19	30,49	15,88	206,73	95,71	41,01	124,84	1 146,13	86
2,27	13,60	59,77	-	114,03	112,79	-	133,03	28,30	91,11	1,46	741,15	87
-	19,62	2,36	-	-	-	-	190,94	8,05	154,70	-	357,33	88
-	323,31	-	-	-	-	-	149,06	41,93	95,45	11,01	817,40	89
-	-	-	-	1,65	-	-	115,55	0,10	115,45	-	401,75	90
-	263,07	-	-	-	-	-	179,84	-	170,10	17,72	525,94	91
-	27,01	50,54	-	-	-	-	160,77	50,70	76,72	42,02	370,27	92
1,93	218,59	23,17	0,71	59,02	35,97	21,58	141,51	26,45	109,15	27,70	890,89	93
-	-	5,18	0,71	27,89	18,57	8,27	18,99	17,92	-	2,66	225,06	94
1,93	218,59	17,99	-	31,13	17,40	13,31	122,52	8,52	109,15	25,03	665,83	95
2,45	223,94	21,11	-	31,29	22,12	8,63	127,01	8,71	113,19	24,66	683,62	96
-	204,42	6,79	-	31,33	0,16	31,18	104,65	7,87	92,79	26,79	609,94	97
-	-	-	-	0,86	0,86	-	163,35	7,43	155,92	11,02	264,64	98
-	354,34	9,16	-	82,79	82,79	-	174,67	-	174,63	82,95	973,59	99
-	378,15	3,01	-	-	-	-	217,05	65,82	142,43	33,36	809,78	100
15,26	517,76	27,11	-	0,19	0,19	-	119,54	12,39	107,15	0,89	942,01	101
-	329,46	67,55	-	35,37	35,13	-	83,13	0,58	82,52	-	837,55	102
8,13	-	0,99	-	113,21	-	113,21	1,09	1,09	-	14,26	386,21	103
-	1,10	16,33	-	1,73	0,01	1,72	163,34	3,26	160,08	13,12	467,61	104
-	-	64,29	-	-	-	-	119,11	-	119,11	17,20	493,43	105
-	330,21	-	-	0,12	0,12	-	147,92	7,43	140,48	20,08	565,82	106
-	4,56	67,13	-	1,75	0,33	1,43	155,49	3,22	152,27	18,17	308,51	107
0,10	165,77	-	-	45,48	45,48	-	150,76	2,16	141,24	14,56	653,90	108
-	3,07	34,75	-	90,26	25,04	65,22	25,38	19,43	-	2,12	439,48	109
-	90,46	0,45	-	81,62	79,99	-	213,80	3,91	183,99	56,68	787,57	110
-	394,50	0,01	-	15,09	15,09	-	119,43	9,49	102,79	20,17	761,82	111
0,86	26,83	40,83	-	34,86	12,56	19,24	29,00	27,37	-	64,24	486,52	112
-	472,68	-	-	2,50	-	-	122,46	2,13	107,28	43,39	909,02	113
9,49	7,84	0,39	-	-	-	-	150,85	6,86	143,99	-	392,22	114
-	449,12	11,13	-	52,79	52,79	-	114,14	4,65	109,48	46,52	915,68	115
0,01	147,50	24,42	-	69,50	40,62	27,07	122,70	22,16	90,08	51,60	796,71	116
0,01	0,26	3,18	-	30,84	11,46	17,90	10,15	6,59	-	-	196,18	117
-	147,23	21,24	-	38,66	29,16	9,17	112,55	15,57	90,08	51,60	600,53	118
-	162,95	28,79	-	46,54	44,42	1,64	116,76	16,55	90,00	58,77	707,74	119
-	127,49	7,15	-	26,00	1,08	24,84	101,11	13,33	87,24	41,65	415,30	120
-	48,98	8,21	-	10,03	0,03	10,00	132,12	16,89	112,48	13,67	306,16	121
-	187,12	21,86	-	63,97	63,01	0,95	132,67	34,24	88,80	63,75	781,41	122
-	13,53	23,52	-	24,21	0,65	16,31	60,24	49,49	0,84	112,56	521,11	123
-	12,52	56,11	-	-	-	-	102,80	6,40	96,41	88,81	579,60	124
-	247,24	66,97	-	41,18	41,18	-	88,83	4,25	70,22	71,45	741,78	125
-	146,38	0,52	-	51,88	51,88	-	139,05	11,44	122,22	15,03	719,00	126

förderung, Vermessung, Bauordnung.- *) Mitglied einer Verwaltungsgemeinschaft.

Tab. 2.21 Personalausgaben der Gemeinden 1)
- Beträge in

Lfd. Nr.	Gemeinden und Gemeindeverbände	Einwohner am 30.6. des Berichts- jahres	Allgemeine Verwaltung			Öffent- liche Sicher- heit und Ordnung	Schulen	Wissen- schaft, Forschung Kultur- pflege	Soziale	
			insgesamt	darunter:					insgesamt	Allgemeine Sozialver- waltung 2)
				Haupt- verwaltung	Finanz- verwaltung					
127	*Kreuzwertheim, Markt	3 944	51,55	0,52	-	7,65	-	1,56	-	-
128	Triefenstein, Markt	4 444	222,44	126,99	47,47	4,60	18,57	5,59	-	-
129	Lohr a.Main, Stadt	15 270	194,39	74,04	41,32	48,95	15,80	118,93	189,66	-
130	Marktheidenfeld, Stadt	11 514	200,39	83,24	54,98	45,75	14,61	100,26	370,29	-
131	*Zellingen, Markt	6 507	42,16	1,91	-	3,72	-	2,07	-	-
132	Landkreis Schweinfurt	116 746	260,28	153,84	46,84	41,12	18,35	17,19	141,81	16,98
133	Kreisverwaltung	116 746	78,60	78,60	-	25,41	4,33	4,66	54,39	16,98
134	Kreisangehörige Gemeinden	116 746	181,68	75,24	46,84	15,70	14,02	12,53	87,42	-
	davon mit									
135	3000 und mehr Einwohnern	98 475	191,49	83,19	50,02	17,24	15,47	14,41	96,39	-
136	1000 b. u. 3000 Einwohnern	16 453	134,00	35,64	33,02	8,00	6,85	2,67	43,39	-
137	unter 1000 Einwohnern	1 818	81,92	3,06	-	1,92	-	-	-	-
	Einzelergebnisse d. Gemeinden mit 3000 und mehr Einwohnern									
138	Bergtheim	5 412	182,10	61,31	50,01	28,96	26,51	34,42	4,13	-
139	Dittelbrunn	7 553	138,35	77,35	35,46	1,53	17,59	28,94	472,98	-
140	Euerbach	3 000	218,12	112,69	44,83	18,63	23,03	0,05	7,24	-
141	*Gerolzhofen, Stadt	6 875	46,88	4,27	-	3,92	-	50,28	1,97	-
142	Gochsheim	6 414	244,99	120,57	70,72	2,30	8,50	4,52	12,46	-
143	Grafenrheinfeld	3 515	292,54	39,33	138,17	29,39	16,40	56,99	487,42	-
144	Grettsstadt	4 313	237,27	96,01	47,00	23,91	5,28	1,28	489,98	-
145	Kolitzheim	5 787	237,78	169,94	29,85	4,29	8,48	1,50	122,61	-
146	Niederwerrn	8 528	176,76	65,79	39,08	31,25	-	12,85	6,86	-
147	Poppenhausen	4 504	188,18	93,65	43,50	2,31	19,44	1,03	4,38	-
148	Röthlein	4 477	233,69	91,76	64,04	2,11	20,66	15,84	-	-
149	Schonungen	7 769	164,45	73,78	61,47	40,39	24,08	4,61	-	-
150	Schwebheim	4 196	267,28	137,99	52,82	3,21	45,16	28,41	2,38	-
151	Sennfeld	4 581	312,38	142,63	81,57	1,33	15,32	0,95	4,67	-
152	Stadtlauringen, Markt	4 159	169,06	45,72	68,87	24,52	45,78	8,32	257,38	-
153	Üchtelhausen	3 871	190,34	87,75	42,59	22,32	34,84	-	6,96	-
154	Wasserlosen	3 371	178,70	69,54	37,57	37,94	12,58	-	7,42	-
155	Werneck, Markt	10 150	155,34	62,63	46,41	26,08	-	4,55	1,41	-
156	Landkreis Würzburg	165 559	214,30	123,58	28,58	48,19	21,58	24,16	193,51	6,91
157	Kreisverwaltung	165 559	67,12	67,05	-	31,14	5,18	5,66	66,98	6,91
158	Kreisangehörige Gemeinden	165 559	147,17	56,53	28,58	17,05	16,40	18,50	126,54	-
	davon mit									
159	3000 und mehr Einwohnern	112 292	154,11	64,32	33,82	22,31	21,24	19,73	115,73	-
160	1000 b. u. 3000 Einwohnern	48 221	137,57	44,21	19,38	5,75	6,84	17,55	156,61	-
161	unter 1000 Einwohnern	5 046	84,67	0,93	-	7,84	-	0,07	79,53	-
	Einzelergebnisse d. Gemeinden mit 3000 und mehr Einwohnern									
162	*Bergtheim	3 872	44,48	-	-	2,86	7,10	-	1,84	-
163	*Eibelstadt, Stadt	3 104	80,07	1,81	-	5,75	- 0,10	0,25	35,07	-
164	Eisingen	3 437	191,70	42,12	69,46	39,49	5,34	10,50	12,73	-
165	*Estenfeld	5 456	43,24	2,31	-	2,16	25,16	0,06	2,12	-
166	Gerbrunn	6 589	160,75	44,11	56,65	32,19	42,27	15,31	6,00	-
167	*Giebelstadt, Markt	5 732	64,52	6,40	19,42	3,47	24,34	10,13	8,51	-
168	Güntersleben	4 537	154,75	44,60	41,90	31,64	11,56	3,85	8,83	-
169	*Hettstadt	3 621	65,92	5,93	-	5,29	12,54	2,25	274,09	-
170	Höchberg, Markt	9 616	206,30	49,66	66,88	16,77	26,18	29,72	23,59	-
171	Kürnach	4 930	179,64	95,49	23,31	11,75	-	7,62	20,67	-
172	*Margetshöchheim	3 165	71,99	6,00	-	4,41	-	-	18,44	-
173	Ochsenfurt, Stadt	11 479	131,59	44,52	55,37	34,34	7,05	23,01	262,80	-
174	Randersacker, Markt	3 488	192,28	58,93	53,10	19,88	19,79	2,92	522,43	-
175	Reichenberg, Markt	4 215	200,89	92,69	35,17	4,95	69,96	-	312,36	-
176	Rimpar, Markt	7 839	168,41	84,20	29,56	24,19	25,87	1,04	411,83	-
177	Rottendorf	5 511	180,67	70,54	46,39	26,71	16,27	83,52	45,60	-
178	Leinach	3 212	246,02	127,88	46,60	27,22	54,09	-	-	-
179	Unterpleichfeld	3 225	238,13	193,90	-	2,32	22,36	-	388,86	-
180	Veitshöchheim	9 700	187,19	184,99	-	39,19	20,70	87,96	19,48	-
181	Waldbüttelbrunn	5 091	197,96	51,04	62,14	39,25	1,05	14,69	32,79	-
182	Zell a.Main, Markt	4 473	178,11	65,87	45,58	45,90	54,96	-	15,96	-

1) Ohne Verwaltungsgemeinschaften.- 2) Ohne Jugendhilfeverwaltung, Lastenausgleichsverwaltung und Versicherungsamt.- 3) Einschl. städtebauliche Planung, Städtebau-

und Gemeindeverbände nach Aufgabenbereichen
EUR je Einwohner -

Sicherung		Gesundheit, Sport, Erholung		Bau- und Wohnungswesen, Verkehr			Öffentliche Einrichtungen, Wirtschaftsförderung			Wirtsch. Unternehmen Allgem. Grund- und Sondervermögen	Aufgabenbereiche insgesamt	Lfd. Nr.
darunter:		insgesamt	darunter: Krankenhäuser	insgesamt	darunter:		insgesamt	darunter:				
Soziale Einrichtungen	Einrichtungen der Jugendhilfe				Bauverwaltung 3)	Straßen, Wege, Brücken		Öffentl. Einrichtungen	Hilfsbetriebe d. Verwalt.			
-	-	1,93	-	5,17	0,27	1,95	82,61	7,63	74,97	5,49	155,97	127
-	-	8,26	-	-	-	-	116,21	28,57	87,64	35,13	410,82	128
-	189,66	13,91	-	93,98	93,96	0,02	125,74	0,74	108,82	72,75	874,11	129
-	370,29	66,43	-	51,01	44,51	6,03	139,87	45,09	71,98	92,74	1 081,34	130
-	-	25,82	-	1,82	1,82	-	83,93	0,18	83,75	42,41	201,92	131
0,27	88,06	18,84	-	54,67	29,86	23,99	141,18	35,11	103,09	14,72	708,16	132
-	0,91	5,11	-	34,34	12,70	21,64	22,22	22,22	-	-	229,07	133
0,27	87,15	13,73	-	20,33	17,16	2,35	118,96	12,89	103,09	14,72	479,09	134
0,30	96,10	14,52	-	21,30	18,26	2,16	115,54	12,70	99,30	14,75	501,12	135
0,13	43,25	10,50	-	16,79	12,43	3,72	139,53	15,17	124,36	15,93	377,67	136
-	-	-	-	-	-	-	118,02	2,50	115,52	1,96	203,82	137
2,47	1,66	-	-	-	-	-	153,88	26,66	127,23	-	430,00	138
-	472,98	0,71	-	39,87	39,87	-	137,53	1,97	135,56	-	837,49	139
-	7,24	54,65	-	39,52	17,80	12,06	20,22	8,17	12,05	19,33	400,78	140
-	1,97	0,37	-	38,43	38,37	-	178,94	30,82	128,56	15,63	336,42	141
0,23	12,23	54,04	-	-	-	-	148,09	3,14	144,95	54,11	529,01	142
-	487,42	-	-	-	-	-	194,39	7,06	164,10	-	1 077,13	143
-	489,98	32,82	-	5,40	-	5,40	51,41	19,91	31,50	11,24	858,59	144
-	122,61	-	-	-	-	-	136,16	33,23	102,93	2,70	513,52	145
-	6,86	-	-	38,02	38,02	-	89,77	1,45	88,32	-	355,50	146
-	4,38	20,24	-	23,38	-	15,47	32,40	11,07	18,74	12,33	303,68	147
-	-	-	-	-	-	-	169,34	-	169,34	-	441,63	148
-	-	-	-	60,52	60,52	-	113,03	1,31	102,45	28,28	435,36	149
-	2,38	18,08	-	0,91	-	0,91	141,11	6,49	134,62	-	506,53	150
-	4,67	74,94	-	-	-	-	5,59	4,26	0,61	5,08	420,27	151
-	257,38	41,34	-	14,36	14,36	-	107,53	3,49	94,19	27,88	696,16	152
-	6,96	20,55	-	37,62	15,56	20,04	44,67	28,82	14,80	62,18	419,49	153
-	7,42	-	-	16,49	15,75	0,74	130,58	2,19	128,38	11,75	395,46	154
1,41	-	0,79	-	22,22	20,94	-	132,69	27,53	105,17	17,85	360,94	155
0,50	126,04	20,60	-	72,43	34,89	31,54	88,67	11,51	69,91	19,00	702,42	156
-	-	5,19	-	24,67	10,25	8,93	3,48	-	-	-	209,42	157
0,50	126,04	15,40	-	47,76	24,64	22,61	85,18	11,51	69,91	19,00	493,00	158
0,07	115,66	16,79	-	52,95	32,96	19,48	85,10	8,06	73,00	19,29	507,26	159
1,54	155,08	13,65	-	38,92	7,79	30,56	82,84	18,66	60,66	18,28	478,02	160
-	79,53	1,33	-	16,73	0,45	16,28	109,35	19,94	89,41	19,26	318,79	161
-	1,84	25,75	-	8,90	0,97	7,93	48,39	11,34	37,05	27,39	166,71	162
-	35,07	45,90	-	62,68	-	62,68	27,47	24,10	3,37	13,43	270,54	163
-	12,73	31,77	-	22,54	15,66	6,88	50,08	13,06	36,15	21,94	386,10	164
0,37	1,75	-	-	120,46	-	120,46	17,50	17,50	-	3,45	214,15	165
-	6,00	25,22	-	23,89	23,89	-	124,65	1,78	122,87	-	430,28	166
-	8,51	-	-	14,04	14,04	-	98,34	0,17	98,17	2,28	225,61	167
-	8,83	-	-	36,43	36,43	-	136,68	27,09	109,59	13,58	397,31	168
0,99	273,09	-	-	-	-	-	111,24	2,93	108,31	0,33	471,65	169
-	23,59	35,44	-	55,80	55,80	-	92,16	4,60	87,56	22,77	508,73	170
-	20,67	0,92	-	134,42	29,71	104,71	15,84	15,84	-	-	370,86	171
-	18,44	36,75	-	69,00	0,65	68,35	17,82	17,82	-	0,67	219,08	172
-	262,80	-	-	64,54	64,54	-	204,74	3,22	183,46	-	728,07	173
-	522,43	57,73	-	33,24	17,06	9,28	33,42	16,92	6,05	11,41	893,11	174
-	312,36	2,36	-	65,20	65,20	-	128,00	14,64	113,36	-	783,72	175
-	411,83	0,61	-	52,97	52,97	-	96,08	-	94,81	14,52	795,52	176
-	45,60	29,47	-	68,79	50,65	18,14	72,42	12,03	60,40	24,02	547,47	177
-	-	18,36	-	58,92	-	56,58	16,34	16,34	-	66,72	487,66	178
-	388,86	11,27	-	-	-	-	121,73	0,06	121,67	-	784,68	179
0,26	19,22	27,43	-	61,50	34,65	24,16	23,09	2,76	-	115,27	581,81	180
-	32,79	8,04	-	61,66	61,66	-	96,64	0,67	95,97	-	452,08	181
-	15,96	27,98	-	30,36	30,36	-	59,91	3,26	56,65	1,98	415,18	182

förderung, Vermessung, Bauordnung.- *) Mitglied einer Verwaltungsgemeinschaft.

Tab. 2.21 Personalausgaben der Gemeinden 1)
- Beträge in

Lfd. Nr.	Gemeinden und Gemeindeverbände	Einwohner am 30.6. des Berichts- jahres	Allgemeine Verwaltung			Öffent- liche Sicher- heit und Ordnung	Schulen	Wissen- schaft, Forschung Kultur- pflege	Soziale	
			insgesamt	darunter:					insgesamt	Allgemeine Sozialver- waltung 2)
				Haupt- verwaltung	Finanz- verwaltung					
Reg.Bez. Schwaben										
1	Bezirksverwaltung	1 953 718	5,24	3,06	0,56	-	-	2,45	14,09	14,06
2	Kreisfreie Städte	463 865	271,70	79,06	34,73	166,36	172,56	70,56	254,81	56,34
3	Augsburg	301 586	287,18	45,48	37,82	185,13	203,31	73,30	252,13	65,83
4	Kaufbeuren	45 993	303,54	302,17	-	86,99	33,58	63,66	334,43	27,71
5	Kempten (Allgäu)	70 288	218,05	101,91	37,27	167,24	145,38	48,63	177,93	47,51
6	Memmingen	45 998	220,37	41,20	45,31	121,31	151,44	93,04	310,24	36,23
7	Landkreise und ihre Gemeinden	1 489 853	198,03	86,98	36,46	60,80	43,32	24,99	245,68	17,12
8	Kreisverwaltungen	1 489 853	54,65	33,33	5,71	33,99	10,68	3,68	54,83	17,12
9	Kreisangehörige Gemeinden	1 489 853	143,38	53,65	30,76	26,81	32,64	21,32	190,85	-
10	Reg.Bez. Schwaben zusammen	1 953 718	220,76	88,16	36,62	85,86	74,00	38,26	261,94	40,49
11	Landkreis Aichach-Friedberg	137 944	177,68	73,92	36,72	52,18	55,47	21,88	223,54	14,02
12	Kreisverwaltung	137 944	47,75	26,88	8,74	34,36	11,65	2,43	38,92	14,02
13	Kreisangehörige Gemeinden davon mit	137 944	129,93	47,04	27,98	17,82	43,82	19,45	184,62	-
14	3000 und mehr Einwohnern	113 642	132,96	49,58	31,60	20,81	50,02	23,57	169,98	-
15	1000 b. u. 3000 Einwohnern	23 310	117,45	36,22	11,52	3,87	15,46	0,19	245,43	-
16	unter 1000 Einwohnern	992	76,19	10,37	-	3,27	-	-	433,38	-
Einzelergebnisse d. Gemeinden mit 3000 und mehr Einwohnern										
17	Affing	5 710	167,26	91,86	20,22	0,32	51,72	-	408,08	-
18	Aichach, Stadt	22 055	147,36	74,96	30,44	46,48	40,40	33,48	225,89	-
19	*Aindling, Markt	4 699	45,62	3,58	-	3,53	14,10	0,37	4,89	-
20	*Dasing	5 930	69,62	24,42	0,19	6,81	55,29	-	592,61	-
21	Friedberg, Stadt	30 501	204,39	73,16	61,80	19,72	89,19	51,88	14,90	-
22	Kissing	11 730	161,32	58,63	41,32	34,84	66,25	16,58	7,82	-
23	*Kühbach, Markt	4 271	41,38	1,47	-	3,82	-	-	-	-
24	Merching	3 272	227,61	71,08	57,96	20,28	-	16,75	-	-
25	*Mering, Markt	15 190	26,96	1,15	-	4,07	17,99	5,61	207,19	-
26	*Pöttmes, Markt	7 068	35,07	-	-	3,89	32,04	2,99	473,26	-
27	Ried	3 216	178,11	37,21	76,00	30,74	33,20	-	444,36	-
28	Landkreis Augsburg	262 493	211,12	92,73	39,45	58,64	34,71	16,82	242,24	12,49
29	Kreisverwaltung	262 493	58,95	19,83	10,72	36,79	8,20	0,66	57,70	12,49
30	Kreisangehörige Gemeinden davon mit	262 493	152,18	72,90	28,73	21,86	26,51	16,16	184,54	-
31	3000 und mehr Einwohnern	228 978	158,82	78,93	31,56	24,61	27,79	18,52	178,38	-
32	1000 b. u. 3000 Einwohnern	31 677	108,90	33,25	9,93	3,13	18,81	0,07	212,55	-
33	unter 1000 Einwohnern	1 838	71,02	4,72	-	1,73	-	-	469,13	-
Einzelergebnisse d. Gemeinden mit 3000 und mehr Einwohnern										
34	Altenmünster	4 547	218,21	116,23	28,37	3,42	28,76	0,20	501,22	-
35	Aystetten	3 072	268,59	136,59	41,45	2,52	16,03	2,74	422,97	-
36	Biberbach, Markt	3 569	210,36	85,88	59,47	5,87	31,31	0,04	324,31	-
37	Bobingen, Stadt	18 001	132,14	22,31	46,94	25,36	48,21	18,33	13,49	-
38	Diedorf, Markt	10 762	127,23	52,38	29,39	31,45	41,97	5,53	172,49	-
39	Dinkelscherben, Markt	6 707	164,11	80,94	42,73	26,13	28,95	2,23	2,51	-
40	Fischach, Markt	5 111	162,97	70,11	36,53	5,14	29,40	2,73	-	-
41	Gablingen	4 829	184,05	83,50	34,66	3,24	49,39	0,13	-	-
42	Gersthofen, Stadt	23 374	215,65	50,18	72,53	64,96	44,98	29,50	427,51	-
43	*Gessertshausen	4 515	57,33	-	-	3,22	38,54	0,43	462,50	-
44	Graben	4 072	221,65	135,65	34,74	1,04	1,13	17,94	229,64	-
45	*Großaitingen	5 341	66,01	19,58	-	0,65	72,51	2,27	123,55	-
46	Horgau	3 021	173,04	56,60	31,66	26,07	17,93	133,86	2,00	-
47	Königsbrunn, Stadt	28 266	170,11	168,89	-	26,09	11,19	53,52	9,51	-
48	*Langerringen	4 148	49,78	-	-	7,79	28,29	17,20	373,11	-
49	Langweid a.Lech	8 875	104,25	103,43	-	39,57	51,35	4,35	1,64	-
50	Meitingen, Markt	12 214	191,73	55,59	69,40	30,01	26,47	8,07	523,58	-
51	Neusäß, Stadt	23 003	135,53	59,64	28,08	21,01	12,76	7,46	107,58	-
52	Schwabmünchen, Stadt	14 820	167,14	38,76	65,01	23,10	4,76	26,28	5,34	-

1) Ohne Verwaltungsgemeinschaften.- 2) Ohne Jugendhilfeverwaltung, Lastenausgleichsverwaltung und Versicherungsamt.- 3) Einschl. städtebauliche Planung, Städtebau-

und Gemeindeverbände nach Aufgabenbereichen
EUR je Einwohner -

Sicherung		Gesundheit, Sport, Erholung		Bau- und Wohnungswesen, Verkehr			Öffentliche Einrichtungen, Wirtschaftsförderung			Wirtsch. Unternehmen Allgem. Grund- und Sondervermögen	Aufgabenbereiche insgesamt	Lfd. Nr.
darunter:		insgesamt	darunter: Krankenhäuser	insgesamt	darunter:		insgesamt	darunter:				
Soziale Einrichtungen	Einrichtungen der Jugendhilfe				Bauverwaltung 3)	Straßen, Wege, Brücken		Öffentl. Einrichtungen	Hilfsbetriebe d. Verwalt.			
-	0,03	0,51	0,51	-	-	-	0,43	-	-	0,17	22,90	1
1,24	141,71	66,03	0,16	126,27	86,30	19,76	53,85	36,06	9,38	18,12	1 200,25	2
-	141,59	73,32	0,26	117,06	86,07	12,19	34,88	26,19	2,16	16,51	1 242,81	3
-	221,14	23,85	- 0,04	95,46	26,86	54,10	86,85	72,47	-	21,64	1 050,00	4
8,21	43,91	40,96	-	174,61	127,56	15,82	57,99	11,69	38,77	9,89	1 040,68	5
-	212,50	98,70	-	143,62	84,18	41,04	138,85	101,58	21,16	37,75	1 315,33	6
1,69	189,77	22,44	0,15	79,72	48,90	26,82	90,40	23,62	55,12	15,70	781,08	7
0,19	0,42	5,19	0,14	25,91	14,08	10,61	6,64	2,19	0,45	-	195,55	8
1,50	189,35	17,25	0,01	53,81	34,83	16,21	83,76	21,43	54,67	15,70	585,53	9
1,58	178,39	33,30	0,66	90,77	57,78	25,14	82,15	26,57	44,26	16,45	903,50	10
0,80	183,83	13,07	0,09	81,17	49,20	29,12	75,10	19,27	50,39	11,09	711,18	11
-	-	4,06	-	26,72	18,44	8,28	3,31	-	-	-	169,20	12
0,80	183,83	9,00	0,09	54,45	30,76	20,84	71,78	19,27	50,39	11,09	541,98	13
0,97	169,01	10,87	0,11	56,36	37,33	15,57	77,31	20,77	53,96	12,90	554,78	14
0,00	245,42	0,30	-	47,44	0,03	47,41	47,54	12,42	35,12	2,74	480,42	15
-	433,38	-	-	0,60	0,60	-	8,36	8,36	-	-	521,80	16
-	408,08	-	-	32,04	32,04	-	84,23	29,17	55,07	24,21	767,86	17
0,81	225,08	11,21	-	67,40	67,40	-	133,10	27,03	101,81	15,36	720,66	18
-	4,89	0,45	-	0,53	-	0,53	123,17	13,78	109,38	-	192,66	19
-	592,61	46,41	-	51,07	-	51,07	53,60	53,60	-	6,95	882,36	20
2,12	12,78	5,99	0,40	98,80	55,32	30,59	42,61	13,45	22,69	4,82	532,28	21
-	7,82	28,23	-	66,07	32,48	33,59	62,46	39,57	22,89	9,17	452,74	22
-	-	-	-	-	-	-	55,79	6,57	49,21	-	100,99	23
-	-	7,51	-	41,49	-	41,49	18,66	17,93	-	41,51	373,80	24
-	207,19	10,97	-	28,28	28,28	-	87,50	9,29	78,21	27,65	416,22	25
-	473,26	-	-	0,47	0,47	-	113,90	14,99	98,91	19,09	680,71	26
8,46	435,91	1,71	-	22,74	22,29	0,45	2,16	2,16	-	0,95	713,96	27
1,45	185,43	18,49	0,01	78,12	53,93	22,47	79,87	28,68	48,88	27,30	767,32	28
-	2,34	4,72	-	27,28	17,15	8,94	7,42	4,26	2,13	-	201,71	29
1,45	183,09	13,78	0,01	50,84	36,78	13,53	72,45	24,43	46,76	27,30	565,61	30
1,66	176,72	14,11	0,01	55,42	42,16	12,69	76,31	25,02	50,47	30,03	583,97	31
-	212,55	10,46	-	19,31	0,01	19,02	45,96	20,33	21,16	9,16	428,34	32
-	469,13	29,19	-	23,81	-	23,81	47,82	21,11	25,28	0,76	643,47	33
1,95	499,27	-	-	71,09	1,18	69,91	25,89	25,89	-	22,21	870,99	34
-	422,97	-	-	131,34	-	131,34	3,60	3,60	-	-	847,78	35
-	324,31	26,97	-	103,02	-	95,57	7,91	7,91	-	42,89	752,68	36
13,08	0,41	31,06	-	58,05	58,05	-	108,00	18,97	83,18	18,67	453,33	37
3,59	168,90	4,23	-	40,42	30,48	3,55	106,38	15,85	90,53	35,76	565,46	38
0,16	2,35	13,91	-	66,92	66,91	0,01	82,20	30,52	51,68	26,64	413,60	39
-	-	49,22	-	62,83	62,83	-	171,57	75,87	95,70	0,84	484,70	40
-	-	1,72	-	119,88	56,55	63,33	9,14	9,14	-	26,29	393,81	41
0,27	427,24	-	-	76,30	76,30	-	120,84	58,10	62,74	0,52	980,26	42
-	462,50	-	-	-	-	-	87,50	6,30	81,19	22,29	671,81	43
-	229,64	0,14	-	0,04	0,04	-	107,52	29,57	77,95	-	579,11	44
-	123,55	-	-	18,74	-	18,60	114,77	34,54	80,23	69,36	467,86	45
-	2,00	23,27	-	59,63	15,71	32,52	83,52	83,52	-	44,77	564,08	46
2,49	7,02	18,04	-	24,09	12,04	12,05	13,28	11,85	-	83,17	409,00	47
-	373,11	-	-	-	-	-	98,01	25,67	72,11	12,60	586,78	48
1,00	0,65	18,12	-	39,59	39,59	-	24,26	22,68	-	82,45	365,58	49
-	523,58	20,56	-	34,27	34,27	-	123,34	33,22	90,12	0,48	958,52	50
0,02	107,56	-	-	71,75	71,75	-	77,32	3,56	72,58	26,36	459,76	51
-	5,34	23,67	0,09	76,48	76,48	-	121,84	29,30	92,54	41,99	490,61	52

förderung, Vermessung, Bauordnung.- *) Mitglied einer Verwaltungsgemeinschaft.

Tab. 2.21 Personalausgaben der Gemeinden 1)
- Beträge in

Lfd. Nr.	Gemeinden und Gemeindeverbände	Einwohner am 30.6. des Berichts- jahres	Allgemeine Verwaltung			Öffent- liche Sicher- heit und Ordnung	Schulen	Wissen- schaft, Forschung Kultur- pflege	Soziale	
			insgesamt	darunter:					insgesamt	Allgemeine Sozialver- waltung 2)
				Haupt- verwaltung	Finanz- verwaltung					
53	Stadtbergen, Stadt	15 649	210,92	209,66	-	30,57	28,59	17,85	178,47	-
54	Thierhaupten, Markt	4 119	179,21	63,43	41,57	18,78	22,75	0,01	34,25	-
55	*Untermeitingen	7 477	33,63	-	-	0,59	10,02	5,73	464,50	-
56	Wehringen	3 048	230,17	150,44	37,41	2,49	45,97	5,98	-	-
57	*Welden, Markt	3 847	59,52	0,96	-	3,53	0,30	0,20	101,67	-
58	Zusmarshausen, Markt	6 591	159,69	34,43	42,54	9,79	24,65	1,01	414,71	-
59	Landkreis Dillingen a.d.Donau	99 688	158,74	52,48	33,01	48,89	26,47	21,78	257,39	23,87
60	Kreisverwaltung	99 688	45,52	22,59	8,05	31,96	13,49	1,94	61,47	23,87
61	Kreisangehörige Gemeinden davon mit	99 688	113,22	29,89	24,96	16,93	12,98	19,84	195,92	-
62	3000 und mehr Einwohnern	73 459	128,26	37,92	33,88	21,97	13,99	26,58	178,98	-
63	1000 b. u. 3000 Einwohnern	24 478	69,97	7,55	-	2,71	10,87	1,06	240,29	-
64	unter 1000 Einwohnern	1 751	86,99	5,55	-	4,12	-	-	286,36	-
	Einzelergebnisse d. Gemeinden mit 3000 und mehr Einwohnern									
65	Bissingen, Markt	3 726	268,98	91,17	102,54	4,13	-	0,96	338,33	-
66	Buttenwiesen	6 097	175,43	66,38	35,65	3,78	33,00	7,46	159,73	-
67	Dillingen/Donau, Große Kreisstadt	19 935	192,28	51,30	67,17	56,79	13,24	62,91	221,73	-
68	*Gundelfingen/Donau, Stadt	8 046	40,86	-	-	10,17	15,90	41,14	-	-
69	*Höchstädt/Donau, Stadt	7 003	51,87	6,50	-	1,82	-	4,25	22,21	-
70	*Holzheim (LK Dillingen)	3 745	53,46	5,41	-	1,25	-	-	236,45	-
71	Lauringen (Donau), Stadt	11 424	164,61	66,71	48,17	26,86	16,54	11,06	255,36	-
72	*Syrgenstein	3 918	55,42	6,90	-	2,84	-	-	283,61	-
73	*Wertingen, Stadt	9 565	55,08	17,08	-	2,77	25,71	16,92	148,82	-
74	Landkreis Günzburg	131 017	196,97	99,02	38,46	61,37	33,46	26,38	266,50	21,70
75	Kreisverwaltung	131 017	69,10	68,95	-	41,59	17,74	6,25	84,09	21,70
76	Kreisangehörige Gemeinden davon mit	131 017	127,87	30,07	38,46	19,78	15,71	20,13	182,41	-
77	3000 und mehr Einwohnern	106 462	139,89	36,33	47,34	23,29	19,03	24,56	183,02	-
78	1000 b. u. 3000 Einwohnern	21 700	72,03	2,87	-	4,43	1,52	0,99	185,67	-
79	unter 1000 Einwohnern	2 855	104,12	3,07	-	5,62	0,17	0,49	135,10	-
	Einzelergebnisse d. Gemeinden mit 3000 und mehr Einwohnern									
80	Ursberg	3 414	165,09	86,47	21,47	11,73	15,63	0,72	-	-
81	Bibertal	4 972	159,62	60,18	57,77	4,91	22,22	-	-	-
82	Burgau, Stadt	10 575	144,87	41,56	56,06	35,97	13,20	29,30	231,37	-
83	Burtenbach, Markt	3 537	185,69	49,11	73,51	3,42	19,34	10,15	358,33	-
84	Günzburg, Große Kreisstadt	21 845	186,33	25,03	100,05	53,63	13,28	54,61	141,87	-
85	*Ichenhausen, Stadt	9 343	33,59	-	-	10,57	30,65	80,21	339,71	-
86	Jettingen-Scheppach, Markt	7 212	153,14	68,76	40,10	19,17	18,28	0,14	318,44	-
87	Kammeltal	3 325	189,02	37,60	41,57	22,81	20,46	0,14	366,94	-
88	*Kötz	3 321	62,56	0,14	-	5,09	19,15	-	-	-
89	Krumbach(Schwaben), Stadt	13 861	152,20	52,34	46,07	22,68	28,58	7,35	138,78	-
90	Leipheim, Stadt	7 651	194,09	67,33	48,94	15,43	18,12	21,14	298,00	-
91	Neuburg a.d.Kammel, Markt	3 228	216,96	72,48	61,93	7,27	18,13	-	1,81	-
92	*Offingen, Markt	4 430	49,06	0,63	-	3,82	12,38	-	4,22	-
93	*Thannhausen, Stadt	6 502	44,52	1,66	-	5,63	17,43	5,65	4,16	-
94	*Ziemetshausen, Markt	3 246	67,75	1,25	-	3,77	16,09	6,85	531,55	-
95	Landkreis Neu-Ulm	181 496	205,79	113,36	35,90	87,88	84,16	42,63	197,44	13,29
96	Kreisverwaltung	181 496	67,64	67,58	-	32,11	6,88	8,24	41,16	13,29
97	Kreisangehörige Gemeinden davon mit	181 496	138,15	45,78	35,90	55,78	77,28	34,39	156,28	-
98	3000 und mehr Einwohnern	172 129	137,43	44,26	37,85	58,60	80,97	36,25	148,23	-
99	1000 b. u. 3000 Einwohnern	7 448	170,75	91,96	-	4,25	9,53	0,18	286,72	-
100	unter 1000 Einwohnern	1 919	76,36	2,82	-	2,38	9,81	-	372,50	-
	Einzelergebnisse d. Gemeinden mit 3000 und mehr Einwohnern									
101	*Altenstadt, Markt	5 323	56,76	4,68	-	5,93	52,78	2,15	179,24	-
102	Bellenberg	4 642	209,15	109,61	28,61	1,99	59,13	4,99	432,51	-
103	*Buch, Markt	4 261	66,82	-	-	2,05	-	0,24	433,58	-
104	Illertissen, Stadt	18 457	140,19	60,28	45,43	36,78	48,42	2,89	227,10	-
105	Nersingen	9 773	185,11	99,30	35,71	1,85	66,22	7,92	2,73	-
106	Neu-Ulm, Große Kreisstadt	61 262	150,78	39,74	47,95	115,76	31,49	71,76	159,11	-
107	Elchingen	9 872	116,38	37,78	37,58	34,29	32,61	4,17	1,59	-

1) Ohne Verwaltungsgemeinschaften.- 2) Ohne Jugendhilfeverwaltung, Lastenausgleichsverwaltung und Versicherungsamt.- 3) Einschl. städtebauliche Planung, Städtebau-

und Gemeindeverbände nach Aufgabenbereichen
EUR je Einwohner -

Sicherung		Gesundheit, Sport, Erholung		Bau- und Wohnungswesen, Verkehr			Öffentliche Einrichtungen, Wirtschaftsförderung			Wirtsch. Unternehmen Allgem. Grund- und Sondervermögen	Aufgabenbereiche insgesamt	Lfd. Nr.
darunter:		insgesamt	darunter: Krankenhäuser	insgesamt	darunter:		insgesamt	darunter:				
Soziale Einrichtungen	Einrichtungen der Jugendhilfe				Bauverwaltung 3)	Straßen, Wege, Brücken		Öffentl. Einrichtungen	Hilfsbetriebe d. Verwalt.			
-	178,47	46,86	-	59,55	59,55	-	16,60	16,60	-	12,78	602,20	53
0,39	33,86	-	-	34,61	34,61	-	141,82	25,53	116,28	20,47	451,89	54
-	464,50	-	-	-	-	-	101,82	13,29	88,53	-	616,29	55
-	-	- 0,08	-	134,37	-	134,37	65,30	65,30	-	-	484,21	56
0,39	101,27	26,13	-	11,13	-	11,13	34,19	11,14	23,05	27,74	264,39	57
1,06	413,65	-	-	142,75	65,70	77,05	31,62	31,62	-	32,06	816,29	58
0,07	195,85	16,39	0,02	67,35	50,95	15,56	105,13	15,03	87,47	5,69	707,84	59
-	-	9,49	0,02	31,83	18,55	13,28	3,81	1,22	-	-	199,51	60
0,07	195,85	6,90	-	35,52	32,39	2,28	101,33	13,81	87,47	5,69	508,33	61
0,09	178,89	8,58	-	44,97	43,85	0,02	123,16	17,06	106,06	6,89	553,37	62
-	240,29	2,37	-	9,62	0,33	9,21	40,82	4,51	36,23	2,49	380,19	63
-	286,36	-	-	1,52	-	0,43	31,22	7,39	23,83	-	410,21	64
-	338,33	-	-	10,12	10,12	-	81,01	1,07	79,94	3,16	706,69	65
-	159,73	8,58	-	73,95	73,75	0,20	164,87	3,50	161,37	8,50	635,29	66
-	221,73	2,22	-	82,47	82,47	-	110,31	13,44	96,76	8,22	750,16	67
-	-	14,32	-	-	-	-	175,41	52,56	122,85	9,97	307,77	68
-	22,21	9,67	-	25,90	14,79	-	137,83	2,63	135,07	1,77	255,33	69
1,77	234,69	-	-	0,18	0,13	0,04	89,31	0,15	89,16	0,96	381,60	70
-	255,36	7,25	-	57,92	57,92	-	88,98	-	88,98	-	628,57	71
-	283,61	2,77	-	40,07	40,07	-	1,86	1,86	-	2,76	389,32	72
-	148,82	26,85	-	17,78	17,49	-	188,85	53,41	135,45	17,94	500,73	73
0,25	182,20	19,43	-	62,21	41,16	17,44	79,57	21,71	56,16	12,99	758,89	74
0,03	0,01	1,94	-	19,59	11,08	6,66	-	-	-	-	240,30	75
0,22	182,19	17,48	-	42,62	30,08	10,78	79,57	21,71	56,16	12,99	518,58	76
0,28	182,74	21,46	-	49,97	36,98	11,00	86,66	25,17	59,42	15,27	563,15	77
-	185,67	0,15	-	11,54	0,13	10,62	54,58	7,14	47,41	2,07	332,98	78
-	135,10	0,85	-	4,83	0,28	3,89	5,36	3,59	1,18	11,02	267,54	79
-	-	35,17	-	8,57	-	3,81	6,67	3,81	1,43	3,95	247,53	80
-	-	0,47	-	66,64	11,35	55,29	18,47	18,47	-	31,77	304,10	81
-	231,37	65,71	-	64,56	47,97	4,19	50,66	41,91	5,75	22,18	657,81	82
-	358,33	20,03	-	-	-	-	70,50	-	70,50	0,51	667,97	83
0,11	141,76	9,75	-	81,48	81,48	-	122,44	35,05	81,69	10,87	674,26	84
-	339,71	5,54	-	2,38	0,16	-	90,64	0,49	88,65	1,42	594,72	85
-	318,44	41,01	-	57,84	46,46	8,04	47,62	35,14	11,34	36,34	691,98	86
-	366,94	-	-	23,52	23,52	-	84,40	26,08	58,32	35,23	742,52	87
-	-	10,93	-	73,54	-	73,54	11,78	11,78	-	-	183,05	88
-	138,78	16,67	-	38,26	38,26	-	157,87	31,07	126,80	15,75	578,13	89
-	298,00	58,72	-	110,75	83,17	25,09	83,52	61,77	16,83	43,29	843,06	90
-	1,81	5,47	-	0,12	-	-	89,33	2,81	86,52	1,31	340,40	91
-	4,22	5,82	-	-	-	-	75,51	0,05	75,46	4,42	155,23	92
4,16	-	11,71	-	1,91	1,91	-	95,68	-	95,68	0,65	187,35	93
-	531,55	-	-	106,24	-	106,24	21,31	21,31	-	3,22	756,77	94
3,93	152,38	34,94	-	85,87	56,63	20,48	92,38	41,88	47,94	6,26	837,34	95
-	0,03	1,86	-	11,28	5,49	3,09	1,61	-	-	-	170,76	96
3,93	152,35	33,08	-	74,59	51,14	17,39	90,77	41,88	47,94	6,26	666,58	97
3,77	144,46	34,88	-	77,07	53,93	16,77	91,65	43,16	47,53	6,31	671,40	98
8,84	277,89	-	-	29,64	0,03	29,54	74,16	20,78	52,24	6,15	581,37	99
-	372,50	-	-	26,41	-	26,41	76,35	8,38	67,97	1,92	565,73	100
-	179,24	-	-	7,23	0,15	6,99	87,90	4,87	83,03	21,54	413,53	101
-	432,51	24,70	-	58,96	30,72	25,72	23,43	22,61	-	34,94	849,80	102
-	433,58	4,47	-	95,09	-	95,08	24,36	24,36	-	5,66	632,27	103
4,70	222,40	9,46	-	42,88	42,88	-	117,57	2,27	115,30	-	625,28	104
-	2,73	-	-	61,80	61,80	-	70,23	43,74	26,48	17,14	413,01	105
6,84	152,27	63,34	-	119,97	74,33	27,91	104,47	77,28	24,70	-	816,70	106
-	1,59	36,63	-	103,14	40,90	62,25	51,05	49,94	1,11	13,08	392,94	107

förderung, Vermessung, Bauordnung.- *) Mitglied einer Verwaltungsgemeinschaft.

Tab. 2.21 Personalausgaben der Gemeinden 1)
- Beträge in

Lfd. Nr.	Gemeinden und Gemeindeverbände	Einwohner am 30.6. des Berichts- jahres	Allgemeine Verwaltung			Öffent- liche Sicher- heit und Ordnung	Schulen	Wissen- schaft, Forschung Kultur- pflege	Soziale	
			insgesamt	darunter:					insgesamt	Allgemeine Sozialver- waltung 2)
				Haupt- verwaltung	Finanz- verwaltung					
108	*Pfaffenhofen/Roth, Markt	7 382	34,22	0,63	-	4,26	6,80	5,77	-	-
109	Senden, Stadt	23 054	129,53	36,43	34,87	39,12	128,84	47,11	90,58	-
110	Vöhringen, Stadt	14 028	153,38	55,60	38,89	34,08	43,04	3,96	217,50	-
111	Weißenhorn, Stadt	14 075	136,80	40,53	38,16	35,43	423,79	32,12	112,58	-
112	Landkreis Lindau (Bodensee)	83 674	220,81	70,95	51,05	73,73	58,83	42,77	210,54	25,34
113	Kreisverwaltung	83 674	46,37	16,07	8,31	27,69	17,18	2,56	68,47	25,34
114	Kreisangehörige Gemeinden	83 674	174,44	54,88	42,74	46,04	41,65	40,21	142,07	-
	davon mit									
115	3000 und mehr Einwohnern	59 394	198,48	63,16	57,48	60,88	44,96	56,21	108,20	-
116	1000 b. u. 3000 Einwohnern	24 280	115,65	34,62	6,69	9,75	33,54	1,07	224,91	-
	Einzelergebnisse d. Gemeinden									
	mit 3000 und mehr Einwohnern									
117	Bodolz	3 061	180,78	30,54	50,01	40,20	43,21	7,10	232,65	-
118	Heimenkirch, Markt	3 544	270,92	117,77	70,99	46,63	26,72	0,60	227,06	-
119	Lindau(Bodensee), Große Kreisstadt	26 052	218,23	57,00	64,03	92,74	58,97	91,17	48,80	-
120	Lindenberg/Allgäu, Stadt	11 815	131,60	35,53	42,77	54,28	19,90	73,23	0,04	-
121	Scheidegg, Markt	4 414	183,36	71,24	56,30	24,43	21,71	6,93	-	-
122	Wasserburg (Bodensee)	3 938	196,69	74,32	51,26	37,89	38,75	2,13	369,33	-
123	Weiler-Simmerberg, Markt	6 570	220,80	110,88	58,63	1,97	64,47	5,41	332,35	-
124	Landkreis Ostallgäu	145 838	195,70	108,82	28,21	48,00	34,45	17,96	284,37	11,37
125	Kreisverwaltung	145 838	63,43	63,38	-	30,81	8,40	4,71	52,16	11,37
126	Kreisangehörige Gemeinden	145 838	132,27	45,44	28,21	17,19	26,04	13,25	232,20	-
	davon mit									
127	3000 und mehr Einwohnern	89 580	151,82	57,52	42,99	26,00	30,38	20,67	218,48	-
128	1000 b. u. 3000 Einwohnern	52 686	101,58	26,53	4,99	3,18	20,44	1,53	258,31	-
129	unter 1000 Einwohnern	3 572	94,69	21,31	-	2,78	-	-	191,29	-
	Einzelergebnisse d. Gemeinden									
	mit 3000 und mehr Einwohnern									
130	*Biessenhofen	4 296	59,64	14,87	-	2,98	45,08	1,02	415,12	-
131	*Buchloe, Stadt	13 997	28,79	4,95	0,66	12,29	51,78	7,34	297,08	-
132	Füssen, Stadt	16 102	206,44	43,39	89,34	73,06	36,45	49,63	29,21	-
133	Germaringen	4 054	196,78	82,97	53,66	16,33	9,42	4,04	6,96	-
134	Marktoberdorf, Stadt	18 865	180,97	101,70	45,14	22,98	20,83	37,82	489,64	-
135	Mauerstetten	3 257	217,31	104,00	40,78	4,49	66,26	-	1,71	-
136	Nesselwang, Markt	3 865	195,72	74,04	54,15	2,93	37,26	1,96	4,35	-
137	*Obergünzburg, Markt	6 538	69,53	22,81	-	16,81	-	0,55	336,09	-
138	Pfronten	8 432	150,72	64,08	38,24	19,14	24,16	17,21	18,11	-
139	Schwangau	3 488	291,49	65,42	127,78	42,94	36,51	4,92	305,89	-
140	*Seeg	3 093	83,72	3,69	-	2,35	-	-	0,97	-
141	Halblech	3 593	261,54	142,42	62,31	3,83	26,09	11,64	125,72	-
142	Landkreis Unterallgäu	151 058	160,04	62,16	17,84	45,22	22,55	19,02	284,48	7,99
143	Kreisverwaltung	151 058	47,96	16,93	5,31	30,42	11,32	1,88	33,48	7,99
144	Kreisangehörige Gemeinden	151 058	112,08	45,23	12,53	14,80	11,23	17,13	251,01	-
	davon mit									
145	3000 und mehr Einwohnern	84 963	126,02	68,45	19,65	23,77	12,78	28,92	240,30	-
146	1000 b. u. 3000 Einwohnern	63 397	94,41	15,33	3,53	3,28	9,63	2,01	269,44	-
147	unter 1000 Einwohnern	2 698	88,11	16,71	-	3,19	-	1,41	155,31	-
	Einzelergebnisse d. Gemeinden									
	mit 3000 und mehr Einwohnern									
148	*Babenhausen, Markt	5 871	46,10	5,81	-	11,30	-	3,81	438,45	-
149	Bad Wörishofen, Stadt	17 474	190,94	190,51	-	59,19	11,86	32,74	207,76	-
150	Buxheim (LK Unterallgäu)	3 249	216,19	95,16	42,38	16,92	84,64	11,76	373,38	-
151	*Erkheim, Markt	3 232	81,28	19,64	-	7,85	-	0,81	359,39	-
152	Ettringen	3 555	199,53	55,62	89,93	5,01	-	0,75	346,05	-
153	*Bad Grönenbach, Markt	5 850	43,17	3,94	-	3,89	-	0,45	6,71	-
154	*Legau, Markt	3 375	67,71	-	-	3,42	-	-	414,43	-
155	Markt Rettenbach, Markt	3 982	110,62	14,55	40,16	19,02	24,32	3,55	1,77	-
156	*Memmingerberg	3 194	71,10	11,04	-	1,78	4,32	0,93	487,79	-
157	Mindelheim, Stadt	15 822	194,18	102,26	48,27	35,68	12,97	90,74	205,80	-
158	*Ottobeuren, Markt	8 790	35,06	0,10	-	11,19	-	2,64	1,57	-
159	*Türkheim, Markt	7 486	32,15	-	0,39	3,50	25,57	34,62	429,02	-
160	Tussenhausen, Markt	3 083	212,79	47,63	92,59	5,29	31,13	26,41	364,01	-
161	Landkreis Donau-Ries	137 436	240,65	102,84	36,85	60,12	28,11	32,23	252,75	37,41

1) Ohne Verwaltungsgemeinschaften.- 2) Ohne Jugendhilfeverwaltung, Lastenausgleichsverwaltung und Versicherungsamt.- 3) Einschl. städtebauliche Planung, Städtebau-

und Gemeindeverbände nach Aufgabenbereichen
EUR je Einwohner -

Sicherung		Gesundheit, Sport, Erholung		Bau- und Wohnungswesen, Verkehr			Öffentliche Einrichtungen, Wirtschaftsförderung			Wirtsch. Unternehmen Allgem. Grund- und Sondervermögen	Aufgabenbereiche insgesamt	Lfd. Nr.
darunter:		insgesamt	darunter: Krankenhäuser	insgesamt	darunter:		insgesamt	darunter:				
Soziale Einrichtungen	Einrichtungen der Jugendhilfe				Bauverwaltung 3)	Straßen, Wege, Brücken		Öffentl. Einrichtungen	Hilfsbetriebe d. Verwalt.			
-	-	-	-	-	-	-	60,57	3,60	56,97	-	111,62	108
4,22	86,36	47,48	-	43,89	43,89	-	66,30	20,76	45,24	-	592,84	109
3,23	214,27	6,10	-	68,33	68,33	-	111,69	49,57	62,13	21,40	659,49	110
-	112,58	19,47	-	57,95	57,95	-	127,31	21,17	106,15	13,35	958,80	111
0,29	141,78	18,22	-	96,11	54,90	34,55	71,68	11,52	30,61	6,96	799,65	112
-	-	4,45	-	19,53	16,34	3,20	7,01	-	1,35	-	193,26	113
0,29	141,78	13,76	-	76,58	38,57	31,36	64,67	11,52	29,26	6,96	606,39	114
0,04	108,16	15,61	-	91,83	53,38	31,38	65,19	7,73	28,96	4,25	645,62	115
0,90	224,01	9,24	-	39,27	2,33	31,31	63,41	20,77	29,97	13,59	510,43	116
-	232,65	-	-	53,02	8,20	44,82	-	-	-	2,06	559,04	117
-	227,06	6,89	-	138,31	-	138,31	2,97	2,97	-	3,63	723,73	118
0,10	48,70	11,78	-	100,61	85,85	-	25,47	12,72	-	8,50	656,28	119
-	0,04	21,77	-	43,02	39,99	-	133,25	9,03	95,82	0,99	478,08	120
-	-	13,81	-	53,45	53,45	-	278,17	2,31	133,20	-	581,85	121
-	369,33	66,25	-	133,34	50,87	82,47	66,45	-	-	-	910,84	122
-	332,35	2,57	-	138,74	0,02	138,72	20,41	0,07	-	-	786,72	123
3,99	229,22	23,75	0,31	83,16	34,82	41,60	104,60	25,11	53,02	11,85	803,83	124
1,00	0,01	2,63	0,31	34,55	12,69	17,97	13,91	7,52	-	-	210,60	125
2,99	229,21	21,12	-	48,61	22,13	23,63	90,69	17,59	53,02	11,85	593,23	126
2,51	215,96	32,86	-	53,30	36,02	13,03	111,80	15,96	67,09	13,22	658,53	127
4,01	254,30	2,57	-	39,80	0,01	39,12	58,80	19,44	32,69	8,98	495,19	128
-	191,29	0,38	-	61,07	-	61,07	31,86	31,44	-	19,64	401,71	129
12,80	402,32	20,83	-	13,10	0,06	7,65	41,92	41,58	-	31,46	631,14	130
1,70	295,38	9,37	-	14,04	14,04	-	173,15	39,56	133,59	31,18	625,02	131
-	29,21	64,05	-	56,91	52,75	-	138,23	4,64	132,07	0,54	654,52	132
2,99	3,97	-	-	21,10	0,09	14,64	23,42	7,13	0,04	0,26	278,29	133
-	489,64	28,88	-	70,73	70,73	-	48,60	2,38	38,54	-	900,45	134
-	1,71	10,65	-	25,07	0,21	24,86	29,00	17,95	6,75	4,27	358,76	135
-	4,35	5,54	-	76,93	38,93	36,01	105,76	14,34	24,07	19,84	450,28	136
14,34	321,76	15,83	-	41,65	24,96	13,26	71,38	13,00	46,88	13,48	565,33	137
4,22	13,89	109,27	-	121,41	50,61	42,93	147,44	19,90	12,79	34,55	642,00	138
0,54	305,35	-	-	33,19	30,12	3,07	360,29	5,08	217,01	8,61	1 083,83	139
0,97	-	11,65	-	75,85	-	75,85	162,51	42,71	-	0,15	337,21	140
-	125,72	8,32	-	44,72	-	44,72	55,92	8,95	-	28,63	566,41	141
1,63	249,38	23,87	1,05	56,61	25,05	28,72	80,89	28,54	41,61	19,13	711,81	142
-	-	7,97	1,05	27,39	13,58	13,81	9,87	6,12	-	-	170,29	143
1,63	249,38	15,90	-	29,21	11,47	14,91	71,02	22,42	41,61	19,13	541,52	144
1,64	238,65	21,10	-	34,84	20,32	10,08	76,66	28,36	36,35	27,36	591,75	145
1,67	267,76	9,49	-	22,82	0,09	21,94	63,57	14,24	48,72	8,91	483,57	146
-	155,31	2,52	-	2,43	0,07	1,94	68,25	28,01	40,14	0,11	321,35	147
-	438,45	31,87	-	15,28	15,28	-	100,31	44,77	55,54	0,30	647,42	148
-	207,76	21,81	-	38,57	38,57	-	19,94	19,94	-	81,30	664,11	149
1,42	371,96	25,21	-	18,62	-	13,87	33,23	19,46	13,76	18,65	798,60	150
2,91	356,49	-	-	-	-	-	137,84	12,97	124,88	6,86	594,03	151
-	346,05	7,97	-	0,91	-	0,91	102,43	42,35	60,09	11,12	673,77	152
1,19	5,52	0,80	-	0,18	0,18	-	143,63	2,29	93,88	0,47	199,30	153
9,79	404,64	13,30	-	-	-	-	83,03	9,34	73,68	2,93	584,81	154
-	1,77	-	-	21,23	-	20,04	33,82	27,78	5,36	6,49	220,82	155
-	487,79	8,74	-	67,21	-	67,21	12,12	12,12	-	2,76	656,75	156
2,39	203,42	52,05	-	74,83	47,54	7,79	91,12	58,22	24,21	19,74	777,10	157
0,12	1,45	6,62	-	34,97	-	33,36	88,86	13,67	7,12	10,88	191,78	158
1,65	427,37	18,65	-	30,65	27,99	2,66	135,69	24,10	111,59	29,43	739,28	159
11,20	352,81	4,98	-	36,07	-	24,91	40,92	40,92	-	33,81	755,43	160
1,62	197,31	30,89	-	90,92	55,88	33,88	121,49	20,51	70,42	9,18	866,35	161

förderung, Vermessung, Bauordnung.- *) Mitglied einer Verwaltungsgemeinschaft.

Tab. 2.21 Personalausgaben der Gemeinden 1)
- Beträge in

Lfd. Nr.	Gemeinden und Gemeindeverbände	Einwohner am 30.6. des Berichts- jahres	Allgemeine Verwaltung			Öffent- liche Sicher- heit und Ordnung	Schulen	Wissen- schaft, Forschung Kultur- pflege	Soziale	
			insgesamt	darunter:					insgesamt	Allgemeine Sozialver- waltung 2)
				Haupt- verwaltung	Finanz- verwaltung					
162	Kreisverwaltung	137 436	58,49	15,95	8,52	34,94	11,47	3,29	54,82	37,41
163	Kreisangehörige Gemeinden davon mit	137 436	182,16	86,89	28,33	25,18	16,63	28,94	197,94	-
164	3000 und mehr Einwohnern	93 210	205,82	112,36	34,97	35,18	19,12	42,27	171,09	-
165	1000 b. u. 3000 Einwohnern	38 325	138,50	37,00	16,54	4,36	13,14	0,94	254,32	-
166	unter 1000 Einwohnern Einzelergebnisse d. Gemeinden mit 3000 und mehr Einwohnern	5 901	92,02	8,69	-	2,43	-	0,35	255,78	-
167	Asbach-Bäumenheim	4 807	246,09	60,96	65,77	24,39	-	13,34	179,68	-
168	Donauwörth, Große Kreisstadt	20 097	324,79	323,87	-	65,40	14,03	86,05	66,24	-
169	Harburg (Schwaben), Stadt	5 612	210,23	77,80	45,77	41,85	51,53	11,84	242,31	-
170	Kaisheim, Markt	4 039	233,16	64,37	60,65	31,26	59,04	3,77	327,00	-
171	Mertingen	4 058	303,65	185,40	71,49	3,98	42,03	13,64	574,69	-
172	*Monheim, Stadt	5 490	55,90	8,67	-	17,80	-	0,04	327,64	-
173	Nördlingen, Große Kreisstadt	21 030	189,21	33,79	71,28	52,13	21,90	69,14	78,49	-
174	*Oettingen i.Bay., Stadt	5 394	75,03	16,44	-	4,25	-	25,95	0,36	-
175	Rain, Stadt	9 310	213,23	111,41	56,74	17,55	-	34,65	278,98	-
176	Tapfheim	4 067	186,26	65,54	30,31	16,97	76,00	13,21	371,79	-
177	*Wallerstein, Markt	3 507	87,04	9,97	-	2,07	9,32	-	336,21	-
178	*Wemding, Stadt	5 799	65,85	6,37	0,20	2,29	-	6,64	-	-
179	Landkreis Oberallgäu	159 209	200,09	68,71	49,73	68,23	51,89	18,46	241,19	15,90
180	Kreisverwaltung	159 209	31,87	11,62	6,37	35,01	8,03	5,18	66,80	15,90
181	Kreisangehörige Gemeinden davon mit	159 209	168,22	57,09	43,36	33,23	43,86	13,27	174,39	-
182	3000 und mehr Einwohnern	144 702	166,69	56,21	45,27	34,23	46,46	14,20	179,27	-
183	1000 b. u. 3000 Einwohnern	14 126	177,12	63,69	25,04	19,92	18,44	4,12	129,12	-
184	unter 1000 Einwohnern Einzelergebnisse d. Gemeinden mit 3000 und mehr Einwohnern	381	419,37	143,73	-	143,80	-	-	-	-
185	Altusried, Markt	10 365	96,26	26,48	34,99	36,29	106,82	2,84	243,31	-
186	Blaichach	5 812	150,87	47,50	40,54	65,58	-	4,42	195,87	-
187	Buchenberg, Markt	4 212	206,58	-	-	2,64	58,14	1,82	-	-
188	Burgberg i.Allgäu	3 292	202,98	98,15	38,24	41,42	30,75	-	0,41	-
189	Dietmannsried, Markt	8 529	126,46	59,30	29,91	1,22	-	3,28	203,63	-
190	Durach	7 334	137,07	53,24	47,24	28,66	38,17	-	107,51	-
191	*Fischen i.Allgäu	3 325	90,22	22,19	-	10,21	-	0,69	5,48	-
192	Haldenwang (LK Oberallgäu)	3 909	231,18	147,70	35,99	3,71	87,95	3,00	407,23	-
193	Bad Hindelang, Markt	5 342	243,15	133,82	65,56	33,36	12,98	24,59	251,45	-
194	Immenstadt/Allgäu, Stadt	14 576	168,19	49,03	47,91	65,07	74,47	9,63	170,59	-
195	Lauben (LK Oberallgäu)	3 497	250,26	80,68	65,64	17,94	76,50	3,22	0,78	-
196	Oy-Mittelberg	4 622	151,35	46,85	44,06	28,98	34,29	-	300,41	-
197	Oberstaufen, Markt	7 849	239,42	70,71	70,26	51,01	-	10,70	106,64	-
198	Oberstdorf, Markt	9 733	217,54	95,39	74,65	59,22	27,37	53,81	106,93	-
199	Rettenberg	4 625	130,96	22,35	40,49	16,91	47,23	1,81	311,71	-
200	Sonthofen, Stadt	21 947	161,68	32,18	54,02	51,31	56,34	46,93	108,82	-
201	Sulzberg, Markt	5 156	177,60	58,32	41,76	28,22	71,48	0,65	240,96	-
202	Waltenhofen	9 973	169,68	65,83	43,43	10,90	38,87	-	277,73	-
203	*Weitnau, Markt	5 458	48,10	-	-	2,68	67,51	1,07	235,14	-
204	Wiggensbach, Markt	5 146	208,58	103,93	58,80	1,28	42,45	2,38	372,94	-
Landessummen										
1	Bezirksverwaltung	13 392 495	6,06	2,61	0,62	0,01	5,54	1,59	11,56	11,49
2	Kreisfreie Städte	3 951 059	364,11	149,05	29,06	170,08	244,02	78,49	315,34	54,20
3	Landkreise und ihre Gemeinden	9 441 436	226,33	113,11	40,34	56,87	39,70	27,22	201,76	15,79
4	Kreisverwaltungen	9 441 436	58,11	36,61	5,50	31,72	13,63	6,17	58,53	15,79
5	Kreisangehörige Gemeinden	9 441 436	168,21	76,51	34,84	25,16	26,06	21,06	143,24	-
6	Gemeinden/Gv insgesamt	13 392 495	273,03	126,33	37,63	90,28	105,51	43,93	246,83	38,61

1) Ohne Verwaltungsgemeinschaften.- 2) Ohne Jugendhilfeverwaltung, Lastenausgleichsverwaltung und Versicherungsamt.- 3) Einschl. städtebauliche Planung, Städtebau-

und Gemeindeverbände nach Aufgabenbereichen
EUR je Einwohner -

Sicherung		Gesundheit, Sport, Erholung		Bau- und Wohnungswesen, Verkehr			Öffentliche Einrichtungen, Wirtschaftsförderung			Wirtsch. Unternehmen Allgem. Grund- und Sondervermögen	Aufgabenbereiche insgesamt	Lfd. Nr.
darunter:		insgesamt	darunter: Krankenhäuser	insgesamt	darunter:		insgesamt	darunter:				
Soziale Einrichtungen	Einrichtungen der Jugendhilfe				Bauverwaltung 3)	Straßen, Wege, Brücken		Öffentl. Einrichtungen	Hilfsbetriebe d. Verwalt.			
0,99	-	9,01	-	36,68	16,38	20,30	14,54	-	-	-	223,23	162
0,63	197,31	21,89	-	54,25	39,50	13,58	106,96	20,51	70,42	9,18	643,12	163
0,57	170,52	30,21	-	60,88	57,60	1,63	134,25	25,17	85,50	11,87	710,69	164
0,87	253,45	4,30	-	43,09	1,53	41,42	46,91	11,10	35,78	2,58	508,16	165
-	255,78	4,59	-	21,85	0,26	21,44	65,86	8,09	57,19	9,42	452,29	166
1,44	178,24	74,20	-	66,80	61,18	4,02	61,03	29,02	31,84	27,46	693,00	167
2,03	64,22	55,51	-	97,54	91,17	0,02	74,81	31,29	-	0,06	784,44	168
-	242,31	14,02	-	37,07	36,26	0,75	139,74	27,40	111,79	4,22	752,81	169
-	327,00	0,10	-	39,36	37,91	1,44	126,06	38,22	87,84	5,93	825,68	170
0,90	573,79	2,08	-	-	-	-	210,43	0,94	209,49	-	1 150,50	171
-	327,64	59,17	-	59,93	59,66	0,18	219,82	79,29	140,31	24,50	764,81	172
0,10	78,39	33,20	-	69,80	69,63	-	130,81	7,57	112,37	9,00	653,67	173
-	0,36	11,61	-	43,27	42,90	0,33	191,53	27,65	119,68	31,10	383,09	174
-	278,98	0,34	-	43,92	43,91	-	223,57	31,89	136,69	33,02	845,26	175
-	371,79	1,77	-	70,21	49,39	17,43	60,15	44,17	5,53	1,72	798,07	176
-	336,21	20,36	-	13,83	-	13,83	91,58	8,41	63,73	-	560,41	177
-	-	15,39	-	43,64	43,64	-	160,55	2,74	118,35	20,62	314,97	178
1,25	173,14	21,44	-	96,71	62,98	28,52	97,46	8,19	70,97	30,34	825,81	179
-	-	7,50	-	25,82	13,23	11,29	4,44	-	-	-	184,65	180
1,25	173,14	13,94	-	70,89	49,76	17,23	93,02	8,19	70,97	30,34	641,16	181
1,37	177,90	11,15	-	76,26	54,75	18,46	93,72	8,26	72,47	31,42	653,40	182
-	129,12	35,72	-	16,76	-	4,82	85,43	5,18	57,34	19,64	506,27	183
-	-	266,97	-	39,74	-	10,71	107,79	92,93	6,66	16,80	994,48	184
0,09	243,23	23,80	-	98,73	45,58	43,25	8,96	1,19	-	14,51	631,52	185
-	195,87	-	-	63,56	63,56	-	182,21	-	150,84	28,59	691,11	186
-	-	0,41	-	-	-	-	126,02	0,44	111,93	-	395,61	187
-	0,41	7,31	-	116,71	-	116,71	33,64	-	-	0,16	433,37	188
-	203,63	10,69	-	111,66	38,05	73,60	2,42	2,42	-	7,37	466,72	189
2,82	104,69	0,21	-	52,30	52,30	-	80,52	11,78	68,74	23,58	468,01	190
-	5,48	100,27	-	52,61	-	10,78	72,59	10,27	8,03	17,78	349,85	191
-	407,23	22,25	-	-	-	-	84,14	0,01	84,13	-	839,46	192
-	251,45	-	-	60,44	60,44	-	210,70	20,71	189,99	201,92	1 038,60	193
6,87	163,71	4,99	-	88,68	88,68	-	179,50	1,54	160,54	114,70	875,82	194
-	0,78	14,51	-	99,14	38,16	60,14	10,22	9,61	0,61	36,65	509,21	195
-	300,41	5,66	-	82,79	35,74	22,52	82,71	17,97	0,01	20,76	706,95	196
-	106,64	-	-	74,24	74,24	-	165,84	58,84	107,00	28,53	676,37	197
-	106,93	-	-	108,04	108,04	-	-	-	-	1,62	574,53	198
-	311,71	24,08	-	117,34	35,26	82,08	60,02	0,88	-	16,04	726,10	199
-	108,82	14,69	-	89,67	89,67	-	145,33	11,09	122,35	-	674,76	200
1,60	239,36	1,79	-	126,58	41,32	85,26	14,82	1,61	-	23,37	685,47	201
6,87	270,86	14,81	-	48,10	48,10	-	110,52	1,45	101,60	20,67	691,28	202
-	235,14	7,27	-	-	-	-	73,62	1,63	70,18	27,47	462,86	203
-	372,94	9,42	-	24,26	-	7,96	14,95	9,47	-	32,99	709,26	204
-	0,07	1,14	1,03	0,42	0,42	-	0,42	-	-	0,10	26,82	1
12,90	177,00	57,37	1,68	152,09	92,83	24,24	49,91	26,54	11,54	8,88	1 440,29	2
2,46	142,58	24,17	0,64	90,55	49,79	37,54	99,48	26,79	61,54	18,35	784,44	3
0,54	1,27	6,87	0,17	29,92	15,24	13,20	11,59	5,93	0,47	0,48	217,03	4
1,92	141,32	17,30	0,47	60,63	34,54	24,34	87,89	20,87	61,07	17,87	567,41	5
5,54	152,81	35,10	1,98	109,13	62,91	33,62	85,27	26,72	46,79	15,65	1 004,75	6

förderung, Vermessung, Bauordnung.- *) Mitglied einer Verwaltungsgemeinschaft.

Finanzen einzelner Gemeinden/Gv

Tab. 3.10 Ausgaben 1) der
- Beträge in

Lfd. Nr.	Kreisfreie Stadt	Einwohner am 30.6. des Berichts- jahres	Allgemeine Verwaltung	Öffentliche Sicherheit und Ordnung	Schulen		Wissenschaft, Forschung, Kulturpflege	Soziale Sicherung
					insgesamt	darunter: Grund- und Mittelschulen		
1	München, Landeshauptstadt	1 502 969	1 556 325	391 389	1 577 744	349 638	343 294	2 785 013
2	Nürnberg	524 514	329 650	106 808	319 955	88 466	146 173	823 108
3	Augsburg	301 586	122 373	71 537	140 539	29 488	79 751	418 932
4	Regensburg	158 366	71 299	54 018	113 559	28 303	55 041	223 238
5	Ingolstadt	141 900	60 702	29 898	97 907	44 826	44 908	214 538
6	Fürth	131 572	73 410	28 364	46 483	16 902	18 233	174 113
7	Würzburg	127 752	42 066	37 838	100 016	13 160	26 730	160 076
8	Erlangen	117 151	77 093	26 297	67 203	14 012	35 490	165 517
9	Bamberg	80 087	33 169	18 089	35 668	8 676	19 796	88 655
10	Landshut	75 091	21 197	16 526	40 728	13 912	13 998	92 049
11	Bayreuth	74 398	60 835	12 674	37 741	9 921	16 132	82 632
12	Aschaffenburg	72 536	20 100	23 294	38 081	16 853	17 931	103 665
13	Kempten (Allgäu)	70 288	28 523	15 801	47 388	23 946	8 439	78 548
14	Rosenheim	64 734	22 359	17 726	35 661	7 046	7 144	54 217
15	Schweinfurt	54 765	44 192	11 917	23 246	2 037	11 141	96 094
16	Passau	54 057	16 193	12 661	14 924	4 582	10 396	59 057
17	Straubing	49 507	35 632	7 613	18 730	4 640	8 640	60 329
18	Hof	46 655	14 916	8 162	14 666	4 356	9 639	64 194
19	Memmingen	45 998	18 667	7 534	23 881	7 854	8 286	38 382
20	Kaufbeuren	45 993	27 853	6 803	25 136	13 206	5 347	64 272
21	Weiden i.d.OPf.	43 093	13 742	7 372	19 878	8 319	4 721	55 521
22	Amberg	42 658	17 157	8 674	17 173	3 930	4 852	44 429
23	Ansbach	42 194	12 843	12 027	21 363	8 561	5 742	54 630
24	Coburg	41 969	37 915	6 812	10 456	3 878	23 803	51 161
25	Schwabach	41 226	26 663	6 100	27 412	13 573	7 289	43 857
26	Insgesamt	3 951 059	2 784 872	945 933	2 915 539	740 083	932 916	6 096 227

1) Ohne Steuerbeteiligung, innere Verrechnungen, Abschreibungen, Abwicklung der Vorjahre und ohne Zuführungen zwischen Verwaltungs- und Vermögenshaushalt.

Tab. 3.11 Ausgaben 1) der
- Beträge in

Lfd. Nr.	Kreisfreie Stadt	Einwohner am 30.6. des Berichts- jahres	Allgemeine Verwaltung	Öffentliche Sicherheit und Ordnung	Schulen		Wissenschaft, Forschung, Kulturpflege	Soziale Sicherung
					insgesamt	darunter: Grund- und Mittelschulen		
1	München, Landeshauptstadt	1 502 969	1 035,50	260,41	1 049,75	232,63	228,41	1 853,01
2	Nürnberg	524 514	628,49	203,63	610,00	168,66	278,68	1 569,28
3	Augsburg	301 586	405,76	237,20	466,00	97,78	264,44	1 389,10
4	Regensburg	158 366	450,21	341,10	717,06	178,72	347,55	1 409,64
5	Ingolstadt	141 900	427,78	210,69	689,97	315,90	316,48	1 511,89
6	Fürth	131 572	557,95	215,58	353,29	128,46	138,58	1 323,33
7	Würzburg	127 752	329,28	296,18	782,89	103,01	209,24	1 253,02
8	Erlangen	117 151	658,07	224,47	573,64	119,61	302,94	1 412,85
9	Bamberg	80 087	414,16	225,86	445,37	108,33	247,18	1 106,99
10	Landshut	75 091	282,28	220,08	542,38	185,26	186,41	1 225,83
11	Bayreuth	74 398	817,70	170,35	507,28	133,35	216,84	1 110,68
12	Aschaffenburg	72 536	277,11	321,13	524,99	232,33	247,21	1 429,16
13	Kempten (Allgäu)	70 288	405,80	224,80	674,20	340,68	120,07	1 117,52
14	Rosenheim	64 734	345,40	273,84	550,89	108,85	110,35	837,53
15	Schweinfurt	54 765	806,93	217,60	424,46	37,19	203,43	1 754,66
16	Passau	54 057	299,55	234,22	276,08	84,77	192,32	1 092,49
17	Straubing	49 507	719,74	153,78	378,34	93,72	174,53	1 218,59
18	Hof	46 655	319,70	174,94	314,35	93,36	206,61	1 375,94
19	Memmingen	45 998	405,83	163,79	519,18	170,74	180,13	834,43
20	Kaufbeuren	45 993	605,59	147,92	546,52	287,14	116,26	1 397,42
21	Weiden i.d.OPf.	43 093	318,88	171,07	461,29	193,04	109,55	1 288,41
22	Amberg	42 658	402,20	203,34	402,57	92,13	113,75	1 041,52
23	Ansbach	42 194	304,37	285,04	506,31	202,90	136,08	1 294,73
24	Coburg	41 969	903,40	162,31	249,14	92,40	567,16	1 219,01
25	Schwabach	41 226	646,74	147,96	664,93	329,24	176,80	1 063,82
26	Insgesamt	3 951 059	704,84	239,41	737,91	187,31	236,12	1 542,93

1) Ohne Steuerbeteiligung, innere Verrechnungen, Abschreibungen, Abwicklung der Vorjahre und ohne Zuführungen zwischen Verwaltungs- und Vermögenshaushalt.

kreisfreien Städte nach Einzelplänen
1000 EUR -

Gesundheit, Sport, Erholung	Bau- und Wohnungswesen, Verkehr		Öffentliche Einrichtungen, Wirtschaftsförderung		Wirtschaftl. Unternehmen, allg. Grund- u. Sondervermögen		Allgemeine Finanz- wirtschaft	Ausgaben insgesamt 1)	Lfd. Nr.
	insgesamt	darunter: Straßen,Wege, Brücken	insgesamt	darunter: Abwasser- beseitigung	insgesamt	darunter: Wasser- versorgung			
444 310	861 568	227 593	208 560	0	1 177 714	-	933 892	10 279 809	1
94 508	225 763	132 595	118 579	2 229	35 626	-	472 120	2 672 292	2
72 838	77 363	33 134	36 921	377	26 426	-	212 480	1 259 160	3
44 043	75 730	29 360	80 315	32 411	53 972	-	74 242	845 457	4
40 244	70 363	29 913	6 757	209	38 809	-	127 444	731 569	5
41 259	33 790	18 654	24 645	1	60 557	-	94 349	595 203	6
26 832	55 175	30 447	20 135	369	27 560	-	76 733	573 161	7
17 402	36 168	22 948	12 348	-	26 600	0	66 073	530 191	8
11 665	38 393	21 207	6 097	146	26 768	-	59 063	337 362	9
25 806	28 023	10 045	19 726	278	23 061	-	42 680	323 793	10
9 489	24 137	15 080	25 252	12 691	22 549	-	27 740	319 181	11
22 526	36 657	27 274	14 715	9 618	6 547	-	32 616	316 131	12
12 498	30 741	11 278	9 600	102	13 191	-	25 028	269 757	13
31 156	25 835	12 174	11 375	1	2 650	-	31 166	239 289	14
16 662	19 991	8 401	8 739	-	3 722	-	24 457	260 161	15
8 833	25 642	13 492	13 230	9 646	13 397	-	36 134	210 467	16
13 474	16 947	10 389	4 549	32	31 329	-	33 835	231 079	17
7 422	12 208	4 018	35 404	11 197	4 136	98	27 490	198 238	18
15 740	19 259	9 121	22 501	10 570	9 213	-	19 886	183 349	19
8 175	13 081	8 695	15 304	5 881	6 125	-	19 260	191 355	20
11 135	11 735	5 568	14 756	144	5 780	-	41 176	185 817	21
6 661	12 799	4 825	27 183	10 665	7 983	-	21 089	168 000	22
8 273	15 276	7 436	13 512	100	3 723	-	19 165	166 554	23
14 748	26 568	14 300	9 662	-	1 320	-	23 030	205 474	24
7 279	11 318	5 776	20 008	7 813	1 632	-	19 140	170 698	25
1 012 977	1 804 533	713 724	779 874	114 482	1 630 390	98	2 560 289	21 463 549	26

kreisfreien Städte nach Einzelplänen
EUR je Einwohner-

Gesundheit, Sport, Erholung	Bau- und Wohnungswesen, Verkehr		Öffentliche Einrichtungen, Wirtschaftsförderung		Wirtschaftl. Unternehmen, allg. Grund- u. Sondervermögen		Allgemeine Finanz- wirtschaft	Ausgaben insgesamt 1)	Lfd. Nr.
	insgesamt	darunter: Straßen,Wege, Brücken	insgesamt	darunter: Abwasser- beseitigung	insgesamt	darunter: Wasser- versorgung			
295,62	573,24	151,43	138,77	0,00	783,59	-	621,36	6 839,67	1
180,18	430,42	252,80	226,07	4,25	67,92	-	900,11	5 094,80	2
241,52	256,52	109,87	122,42	1,25	87,62	-	704,54	4 175,13	3
278,11	478,20	185,40	507,15	204,66	340,80	-	468,80	5 338,63	4
283,61	495,86	210,80	47,62	1,47	273,50	-	898,12	5 155,52	5
313,58	256,82	141,77	187,31	0,01	460,26	-	717,09	4 523,78	6
210,03	431,89	238,33	157,61	2,89	215,73	-	600,64	4 486,51	7
148,54	308,73	195,89	105,41	-	227,06	0,00	564,00	4 525,71	8
145,65	479,39	264,80	76,13	1,82	334,23	-	737,49	4 212,45	9
343,66	373,19	133,77	262,69	3,70	307,11	-	568,38	4 312,01	10
127,54	324,43	202,69	339,42	170,58	303,08	-	372,86	4 290,18	11
310,55	505,36	376,01	202,86	132,60	90,25	-	449,65	4 358,27	12
177,82	437,35	160,46	136,58	1,45	187,66	-	356,08	3 837,89	13
481,29	399,10	188,06	175,72	0,01	40,93	-	481,45	3 696,49	14
304,25	365,03	153,40	159,57	-	67,97	-	446,59	4 750,50	15
163,39	474,35	249,58	244,75	178,45	247,83	-	668,44	3 893,42	16
272,17	342,32	209,86	91,89	0,65	632,82	-	683,44	4 667,61	17
159,09	261,66	86,13	758,86	240,00	88,66	2,10	589,21	4 249,02	18
342,18	418,70	198,28	489,18	229,79	200,29	-	432,32	3 986,03	19
177,75	284,41	189,04	332,74	127,87	133,16	-	418,75	4 160,53	20
258,41	272,32	129,22	342,42	3,35	134,13	-	955,52	4 312,00	21
156,14	300,03	113,11	637,23	250,01	187,15	-	494,38	3 938,30	22
196,06	362,05	176,25	320,24	2,37	88,23	-	454,21	3 947,34	23
351,40	633,05	340,72	230,21	-	31,45	-	548,74	4 895,85	24
176,57	274,54	140,09	485,32	189,52	39,60	-	464,26	4 140,54	25
256,38	456,72	180,64	197,38	28,98	412,65	0,02	648,00	5 432,35	26

Tab. 3.12 Personalausgaben

Lfd. Nr.	Kreisfreie Stadt	Einwohner am 30.6. des Berichts- jahres	Beamten- bezüge	Vergütung Tariflich Beschäftigte	Ehren- amtliche Tätigkeit 1)	Beiträge zur Ver- sorgungs- kasse, Ver- sorgungs- bezüge	Bei- hilfen, Unter- stützungen, Personal- neben- ausgaben	Personal-	
			einschl. Beiträge zu Versorgungskassen und zur gesetzl. Sozialversicherung, jedoch ohne Versorgungsbezüge					insgesamt	
								im Berichts- jahr	im Vorjahr
- 1 000 EUR -									
1	München, Landeshauptstadt	1 502 969	668 250	1 496 651	12 150	333 241	119 804	2 630 096	2 466 550
2	Nürnberg	524 514	187 992	373 840	25 347	108 713	34 038	729 930	696 382
3	Augsburg	301 586	87 069	217 986	2 053	52 844	14 860	374 813	351 437
4	Regensburg	158 366	67 963	155 980	908	34 840	12 165	271 856	257 051
5	Ingolstadt	141 900	52 141	118 330	9 808	-	3 399	183 679	171 522
6	Fürth	131 572	25 449	91 422	1 058	14 143	5 285	137 357	129 559
7	Würzburg	127 752	42 407	92 563	785	35 758	9 476	180 991	170 615
8	Erlangen	117 151	32 532	98 629	4 034	17 095	8 045	160 335	152 543
9	Bamberg	80 087	35 681	45 521	2 027	-	4 137	87 366	81 726
10	Landshut	75 091	12 390	61 085	2 544	-	2 128	78 147	72 620
11	Bayreuth	74 398	30 716	56 767	1 029	-	4 139	92 651	89 882
12	Aschaffenburg	72 536	17 942	61 282	711	6	1 976	81 917	76 899
13	Kempten (Allgäu)	70 288	17 246	52 592	1 008	-	2 301	73 147	67 374
14	Rosenheim	64 734	17 620	34 211	1 849	-	2 292	55 972	53 704
15	Schweinfurt	54 765	12 843	53 668	693	4 705	2 616	74 525	69 432
16	Passau	54 057	14 002	38 207	819	1	1 492	54 520	50 630
17	Straubing	49 507	9 622	37 272	810	-	1 470	49 174	46 495
18	Hof	46 655	11 861	31 414	764	-	1 667	45 706	43 392
19	Memmingen	45 998	12 376	45 776	953	-	1 398	60 503	56 406
20	Kaufbeuren	45 993	6 420	40 371	625	-	876	48 293	43 805
21	Weiden i.d.OPf.	43 093	10 930	27 934	466	-	1 876	41 206	38 797
22	Amberg	42 658	12 720	29 750	626	-	1 624	44 721	42 534
23	Ansbach	42 194	11 604	29 662	1 901	-	1 633	44 800	42 000
24	Coburg	41 969	9 051	32 715	919	294	1 673	44 652	44 275
25	Schwabach	41 226	12 346	29 383	968	-	1 601	44 298	41 801
26	Insgesamt	3 951 059	1 419 173	3 353 011	74 858	601 641	241 971	5 690 653	5 357 430

1) Einschl. Beschäftigungsentgelte u. dgl.- 2) Beamtenbezüge und Vergütung tariflich Beschäftigter einschl. Versorgungskassen- und Sozialversicherungs- allgemeine kulturelle Angelegenheiten, Verwaltung der sozialen Angelegenheiten, Bauverwaltung, Städtebauliche Planung usw., Wohnungsbauförderung und

der kreisfreien Städte

ausgaben		Beamten- bezüge	Vergütung Tariflich Beschäftigte	Ehren- amtliche Tätigkeit 1)	Beiträge zur Ver- sorgungs- kasse, Ver- sorgungs- bezüge	Bei- hilfen, Unter- stützungen, Personal- neben- ausgaben	Personalausgaben				Lfd. Nr.
der Verwaltung im engeren Sinne 2)							insgesamt		der Verwaltung im engeren Sinne 2)		
im Berichts- jahr	im Vorjahr						im Berichts- jahr	im Vorjahr	im Berichts- jahr	im Vorjahr	
- EUR je Einwohner -											
889 297	838 003	444,62	995,80	8,08	221,72	79,71	1 749,93	1 634,63	591,69	555,36	1
189 300	186 034	358,41	712,74	48,32	207,26	64,89	1 391,63	1 332,25	360,91	355,90	2
145 895	136 268	288,71	722,80	6,81	175,22	49,27	1 242,81	1 172,50	483,76	454,63	3
93 532	86 554	429,15	984,93	5,73	220,00	76,82	1 716,63	1 644,48	590,61	553,72	4
93 587	88 244	367,45	833,90	69,12	-	23,95	1 294,43	1 229,08	659,53	632,33	5
47 454	43 664	193,42	694,84	8,04	107,49	40,17	1 043,97	992,27	360,67	334,42	6
69 033	64 538	331,95	724,56	6,15	279,90	74,18	1 416,73	1 334,72	540,37	504,88	7
59 822	59 832	277,69	841,90	34,43	145,93	68,67	1 368,62	1 322,83	510,64	518,85	8
50 204	47 960	445,53	568,40	25,30	-	51,66	1 090,89	1 034,06	626,87	606,83	9
43 486	41 825	165,00	813,47	33,88	-	28,34	1 040,70	974,88	579,11	561,47	10
43 700	36 590	412,86	763,02	13,83	-	55,63	1 245,34	1 212,67	587,37	493,67	11
35 135	33 288	247,35	844,85	9,80	0,09	27,24	1 129,33	1 065,77	484,38	461,35	12
38 137	34 790	245,36	748,23	14,35	-	32,74	1 040,68	963,69	542,58	497,62	13
26 474	27 366	272,19	528,49	28,57	-	35,40	864,64	839,03	408,96	427,55	14
25 829	28 737	234,51	979,96	12,66	85,91	47,77	1 360,81	1 275,34	471,63	527,84	15
27 732	25 764	259,01	706,79	15,14	0,02	27,60	1 008,56	947,05	513,01	481,91	16
22 493	22 462	194,36	752,86	16,36	-	29,69	993,27	959,40	454,34	463,49	17
24 217	22 565	254,22	673,33	16,38	-	35,73	979,66	940,26	519,06	488,97	18
23 291	23 331	269,05	995,17	20,72	-	30,39	1 315,33	1 237,85	506,34	512,00	19
19 614	19 535	139,59	877,77	13,58	-	19,05	1 050,00	961,29	426,45	428,68	20
23 581	22 543	253,64	648,22	10,81	-	43,52	956,20	903,53	547,21	525,00	21
27 714	26 205	298,19	697,41	14,67	-	38,07	1 048,35	1 004,35	649,68	618,76	22
22 167	20 668	275,01	702,99	45,06	-	38,71	1 061,77	994,83	525,36	489,54	23
26 555	26 537	215,66	779,51	21,90	7,00	39,85	1 063,93	1 065,55	632,73	638,65	24
23 583	22 994	299,47	712,72	23,49	-	38,85	1 074,53	1 011,94	572,05	556,65	25
2 091 829	1 986 294	359,19	848,64	18,95	152,27	61,24	1 440,29	1 360,21	529,44	504,30	26

beiträge sowie Aufwendungen für ehrenamtliche Tätigkeit für: Allgemeine Verwaltung, Öffentliche Ordnung, Katastrophenschutz, Schulverwaltung, Wohnungsfürsorge.

Tab. 3.13 Steuereinnahmen nach Steuer-
- Kreisfreie

Lfd. Nr.	Kreisfreie Stadt	Einwohner am 30.6. des Berichts- jahres	Grundsteuer A		Grundsteuer B		Gewerbsteuer - Brutto -		Gewerbsteuer- umlage (Ausgabe)		Gewerbsteuer - Netto -	
			1 000 EUR	EUR je Einw.	1 000 EUR	EUR je Einw.	1 000 EUR	EUR je Einw.	1 000 EUR	EUR je Einw.	1 000 EUR	EUR je Einw.
1	München, Landeshauptstadt	1 502 969	234	0,16	339 587	225,94	3 394 990	2 258,86	226 290	150,56	3 168 700	2 108,29
2	Nürnberg	524 514	296	0,56	123 276	235,03	662 546	1 263,16	46 159	88,00	616 387	1 175,16
3	Augsburg	301 586	178	0,59	56 358	186,87	224 278	743,66	17 155	56,88	207 124	686,78
4	Regensburg	158 366	62	0,39	29 385	185,55	228 623	1 443,64	19 749	124,70	208 874	1 318,93
5	Ingolstadt	141 900	208	1,47	31 460	221,71	189 536	1 335,70	20 263	142,80	169 273	1 192,91
6	Fürth	131 572	100	0,76	26 856	204,11	80 635	612,86	5 382	40,91	75 253	571,95
7	Würzburg	127 752	82	0,64	24 841	194,45	108 654	850,51	8 676	67,91	99 978	782,60
8	Erlangen	117 151	78	0,66	21 659	184,88	209 159	1 785,38	17 579	150,06	191 580	1 635,32
9	Bamberg	80 087	45	0,57	15 025	187,61	50 524	630,86	4 797	59,89	45 727	570,97
10	Landshut	75 091	71	0,95	12 303	163,85	57 776	769,41	4 330	57,66	53 446	711,75
11	Bayreuth	74 398	43	0,58	12 367	166,23	78 025	1 048,76	7 716	103,71	70 309	945,04
12	Aschaffenburg	72 536	18	0,25	13 083	180,36	74 912	1 032,76	6 602	91,02	68 310	941,74
13	Kempten (Allgäu)	70 288	77	1,09	12 060	171,58	51 664	735,03	5 305	75,48	46 358	659,55
14	Rosenheim	64 734	54	0,84	12 022	185,71	64 290	993,14	5 305	81,96	58 985	911,19
15	Schweinfurt	54 765	26	0,47	11 520	210,35	69 437	1 267,92	4 382	80,01	65 056	1 187,91
16	Passau	54 057	48	0,89	8 648	159,98	46 604	862,13	3 980	73,63	42 624	788,50
17	Straubing	49 507	158	3,19	9 225	186,33	42 892	866,39	3 910	78,99	38 982	787,40
18	Hof	46 655	43	0,92	8 107	173,76	32 996	707,23	3 408	73,05	29 588	634,18
19	Memmingen	45 998	88	1,91	7 643	166,16	42 287	919,32	4 573	99,41	37 714	819,91
20	Kaufbeuren	45 993	26	0,57	5 748	124,98	19 201	417,48	1 991	43,28	17 211	374,20
21	Weiden i.d.OPf.	43 093	50	1,16	7 308	169,59	35 298	819,10	3 557	82,54	31 741	736,57
22	Amberg	42 658	50	1,16	6 611	154,97	40 215	942,73	3 486	81,71	36 729	861,02
23	Ansbach	42 194	112	2,66	6 511	154,31	22 467	532,47	2 295	54,40	20 172	478,07
24	Coburg	41 969	26	0,62	5 193	123,73	94 327	2 247,55	8 340	198,71	85 988	2 048,84
25	Schwabach	41 226	39	0,96	6 932	168,14	32 987	800,15	2 760	66,94	30 227	733,21
26	Insgesamt	3 951 059	2 212	0,56	813 727	205,95	5 954 326	1 507,02	437 990	110,85	5 516 335	1 396,17

arten, allgemeine Finanzaufweisungen
 Städte -

Gemeindeanteil an d. Einkommen- steuer		Gemeindeanteil an der Umsatz- steuer		Hundesteuer		sonstige Steuern		Steuereinnahmen insgesamt - Netto -		Schlüssel- zuweisungen		Bedarfs- zuweisungen		Sonst. allgem. Zuweisungen vom öff. Bereich		Lfd. Nr.
1 000 EUR	EUR je Einw.	1 000 EUR	EUR je Einw.	1 000 EUR	EUR Einw.	1 000 EUR	EUR Einw.	1 000 EUR	EUR je Einw.	1 000 EUR	EUR je Einw.	1 000 EUR	EUR je Einw.	1 000 EUR	EUR je Einw.	
1 433 278	953,63	317 288	211,11	4 326	2,88	12 792	8,51	5 276 204	3 510,52	-	-	-	-	316 223	210,40	1
364 210	694,38	85 286	162,60	2 185	4,17	1 107	2,11	1 192 748	2 274,01	229 747	438,02	-	-	72 192	137,64	2
189 819	629,40	38 854	128,83	833	2,76	562	1,86	493 727	1 637,10	196 653	652,06	-	-	47 380	157,10	3
119 042	751,69	34 432	217,42	349	2,21	-	-	392 145	2 476,19	15 442	97,51	-	-	27 418	173,13	4
119 058	839,03	29 708	209,36	296	2,09	-	-	350 004	2 466,56	36 274	255,63	-	-	21 053	148,37	5
120 973	919,44	15 754	119,74	730	5,55	196	1,49	239 860	1 823,03	79 042	600,75	-	-	14 019	106,55	6
91 032	712,57	20 090	157,26	409	3,21	-	-	236 433	1 850,72	57 055	446,61	-	-	21 046	164,74	7
97 615	833,24	24 169	206,30	360	3,08	-	-	335 461	2 863,49	-	-	-	-	17 842	152,30	8
52 564	656,33	11 784	147,14	223	2,78	-	-	125 368	1 565,40	34 381	429,30	-	-	13 139	164,06	9
54 992	732,34	9 194	122,44	184	2,45	139	2	130 329	1 735,62	31 911	424,96	-	-	11 396	151,76	10
46 266	621,88	11 083	148,97	209	2,81	-	-	140 278	1 885,51	22 643	304,34	-	-	9 735	130,85	11
47 690	657,46	10 915	150,48	117	1,61	-	-	140 133	1 931,91	25 419	350,43	-	-	11 291	155,67	12
44 281	629,99	8 459	120,35	168	2,39	181	2,57	111 584	1 587,53	30 008	426,92	-	-	9 334	132,79	13
45 573	704,00	8 118	125,40	134	2,06	-	-	124 885	1 929,20	30 756	475,11	-	-	9 098	140,54	14
30 252	552,40	12 988	237,17	105	1,93	-	-	119 948	2 190,22	13 750	251,07	-	-	6 918	126,32	15
32 065	593,17	8 440	156,12	58	1,08	-	-	91 883	1 699,74	26 939	498,34	-	-	8 052	148,95	16
30 208	610,18	6 764	136,63	102	2,06	-	-	85 439	1 725,80	13 651	275,74	-	-	6 367	128,60	17
23 386	501,26	5 167	110,76	161	3,45	-	-	66 452	1 424,34	32 178	689,71	-	-	5 206	111,58	18
29 203	634,87	6 290	136,75	115	2,50	-	-	81 053	1 762,09	7 154	155,53	-	-	6 683	145,29	19
26 907	585,02	3 335	72,50	109	2,37	-	-	53 336	1 159,65	28 165	612,38	-	-	5 894	128,16	20
26 356	611,61	5 706	132,42	108	2,50	-	-	71 270	1 653,85	20 885	484,64	17	0	5 939	137,82	21
28 324	663,97	5 998	140,61	85	2,00	-	-	77 796	1 823,72	17 691	414,73	-	-	6 448	151,16	22
28 466	674,64	5 067	120,09	133	3,14	-	-	60 460	1 432,91	23 254	551,13	-	-	6 284	148,94	23
28 872	687,93	7 955	189,54	109	2,60	-	-	128 142	3 053,26	-	-	-	-	6 002	143,01	24
30 736	745,55	3 995	96,90	222	5,38	-	-	72 151	1 750,13	14 436	350,17	-	-	5 648	137,00	25
3 141 168	795,02	696 840	176,37	11 831	2,99	14 976	3,79	10 197 089	2 580,85	987 432	249,92	17	0	670 607	169,73	26

Tab. 3.20 Ausgaben 1) der Großen
- Beträge in

Lfd. Nr.	Große Kreisstadt	Einwohner am 30.6. des Berichts- jahres	Allgemeine Verwaltung	Öffentliche Sicherheit und Ordnung	Schulen		Wissenschaft, Forschung, Kulturpflege	Soziale Sicherung
					insgesamt	darunter: Grund- und Mittelschulen		
1	Neu-Ulm	61 262	13 189	9 741	14 765	13 949	7 257	38 201
2	Freising	49 469	26 270	5 565	29 878	26 741	5 703	28 325
3	Dachau	48 303	12 188	5 931	10 247	9 793	4 246	32 297
4	Germering	41 558	13 970	5 844	14 851	13 153	4 517	28 512
5	Neumarkt i.d.OPf.	41 089	10 735	4 644	6 397	5 344	10 480	18 625
6	Fürstenfeldbruck	38 021	39 022	2 493	1 409	310	17 889	11 513
7	Erding	37 016	9 776	2 989	17 619	16 817	2 929	16 173
8	Deggendorf	35 458	11 324	2 906	11 061	9 838	2 971	11 276
9	Forchheim	33 204	29 983	2 982	8 344	7 454	5 196	17 883
10	Neuburg a.d.Donau	30 756	7 912	3 128	3 088	2 581	3 134	15 234
11	Schwandorf	30 123	10 503	3 188	7 010	6 031	4 409	11 006
12	Landsberg a.Lech	29 650	24 876	3 363	4 129	3 054	7 425	16 837
13	Lindau(Bodensee)	26 052	8 453	3 535	3 785	3 073	9 283	15 431
14	Kulmbach	25 876	7 679	1 871	4 278	3 169	2 200	12 377
15	Bad Kissingen	23 119	14 147	2 239	3 328	2 445	5 369	8 077
16	Kitzingen	23 100	10 585	1 702	2 379	1 565	2 931	15 129
17	Günzburg	21 845	5 707	2 430	4 029	3 526	2 311	10 835
18	Traunstein	21 377	7 427	2 880	8 354	7 450	2 538	10 917
19	Nördlingen	21 030	5 109	1 987	3 211	2 623	3 749	10 721
20	Donauwörth	20 097	13 178	2 441	3 266	3 009	3 040	8 753
21	Dillingen/Donau	19 935	5 613	2 018	6 520	6 027	2 374	10 045
22	Bad Reichenhall	19 090	5 349	2 095	5 997	5 770	2 912	6 833
23	Weißenburg i.Bay.	18 887	4 693	1 676	2 637	2 337	2 539	9 612
24	Marktreutitz	17 286	5 880	1 901	2 418	1 434	1 158	9 647
25	Neustadt b.Coburg	15 042	4 439	1 269	6 439	6 038	1 017	9 009
26	Selb	14 691	6 080	1 989	2 701	2 222	5 057	5 209
27	Eichstätt	13 867	7 282	2 635	1 668	1 497	823	6 518
28	Dinkelsbühl	12 309	3 308	1 080	1 620	1 016	4 452	6 101
29	Rothenburg/Tauber	11 431	4 675	1 338	1 649	1 391	2 262	5 304
30	Insgesamt	800 943	329 353	87 861	193 075	169 657	130 171	406 400

Tab. 3.21 Ausgaben 1) der Großen
- Beträge in

Lfd. Nr.	Große Kreisstadt	Einwohner am 30.6. des Berichts- jahres	Allgemeine Verwaltung	Öffentliche Sicherheit und Ordnung	Schulen		Wissenschaft, Forschung, Kulturpflege	Soziale Sicherung
					insgesamt	darunter: Grund- und Mittelschulen		
1	Neu-Ulm	61 262	215,29	159,01	241,01	227,70	118,46	623,57
2	Freising	49 469	531,04	112,50	603,96	540,55	115,28	572,58
3	Dachau	48 303	252,32	122,79	212,13	202,74	87,90	668,63
4	Germering	41 558	336,15	140,63	357,35	316,49	108,70	686,09
5	Neumarkt i.d.OPf.	41 089	261,27	113,03	155,70	130,05	255,05	453,28
6	Fürstenfeldbruck	38 021	1 026,32	65,58	37,05	8,15	470,50	302,82
7	Erding	37 016	264,11	80,75	475,97	454,33	79,12	436,91
8	Deggendorf	35 458	319,36	81,95	311,94	277,45	83,79	318,00
9	Forchheim	33 204	903,01	89,80	251,29	224,49	156,49	538,58
10	Neuburg a.d.Donau	30 756	257,24	101,71	100,42	83,93	101,90	495,32
11	Schwandorf	30 123	348,66	105,84	232,72	200,20	146,38	365,38
12	Landsberg a.Lech	29 650	839,00	113,42	139,26	103,01	250,43	567,85
13	Lindau(Bodensee)	26 052	324,48	135,70	145,29	117,97	356,31	592,32
14	Kulmbach	25 876	296,74	72,32	165,31	122,48	85,04	478,30
15	Bad Kissingen	23 119	611,93	96,83	143,96	105,76	232,24	349,35
16	Kitzingen	23 100	458,25	73,69	102,97	67,76	126,89	654,94
17	Günzburg	21 845	261,26	111,22	184,42	161,42	105,77	496,00
18	Traunstein	21 377	347,43	134,73	390,78	348,52	118,72	510,69
19	Nördlingen	21 030	242,96	94,47	152,68	124,71	178,26	509,81
20	Donauwörth	20 097	655,71	121,44	162,52	149,71	151,26	435,54
21	Dillingen/Donau	19 935	281,55	101,25	327,09	302,33	119,10	503,88
22	Bad Reichenhall	19 090	280,17	109,73	314,15	302,23	152,56	357,94
23	Weißenburg i.Bay.	18 887	248,47	88,71	139,62	123,75	134,41	508,93
24	Marktreutitz	17 286	340,18	109,96	139,88	82,94	66,97	558,09
25	Neustadt b.Coburg	15 042	295,10	84,36	428,10	401,39	67,59	598,92
26	Selb	14 691	413,88	135,42	183,85	151,24	344,25	354,59
27	Eichstätt	13 867	525,15	190,04	120,27	107,99	59,37	470,02
28	Dinkelsbühl	12 309	268,74	87,76	131,60	82,50	361,66	495,66
29	Rothenburg/Tauber	11 431	408,96	117,07	144,25	121,65	197,92	463,97
30	Insgesamt	800 943	411,21	109,70	241,06	211,82	162,52	507,40

1) Ohne Steuerbeteiligung, innere Verrechnungen, Abschreibungen, Abwicklung der Vorjahre und ohne Zuführungen zwischen Verwaltungs- und Vermögenshaushalt.

Kreisstädte nach Einzelplänen
1000 EUR -

Gesundheit, Sport, Erholung	Bau- und Wohnungswesen, Verkehr		Öffentliche Einrichtungen, Wirtschaftsförderung		Wirtschaftl. Unternehmen, allg. Grund- u. Sondervermögen		Allgemeine Finanz- wirtschaft	Ausgaben insgesamt 1)	Lfd. Nr.
	insgesamt	darunter: Straßen,Wege, Brücken	insgesamt	darunter: Abwasser- beseitigung	insgesamt	darunter: Wasser- versorgung			
9 933	26 716	11 919	28 214	11 098	2 148	4	49 720	199 884	1
3 862	28 372	19 684	2 279	150	10 027	-	60 540	200 819	2
6 428	9 322	4 186	10 155	63	2 247	-	41 932	134 993	3
4 841	5 917	2 859	3 196	-	4 919	-	31 594	118 163	4
7 741	18 200	7 100	13 230	7 285	7 871	-	28 312	126 234	5
900	5 143	2 943	3 195	2 053	1 407	-	28 684	111 656	6
3 677	10 714	2 806	8 731	628	6 728	-	45 949	125 283	7
4 756	9 052	3 256	11 223	4 101	3 356	-	36 394	104 318	8
5 846	17 472	11 413	2 139	992	619	-	38 162	128 626	9
4 015	7 337	3 885	8 764	3 985	4 445	-	23 720	80 776	10
6 719	12 222	6 926	7 811	5 152	4 382	57	17 834	85 085	11
2 056	9 275	5 039	3 112	466	1 554	-	39 409	112 037	12
11 863	18 086	9 900	6 081	155	3 150	-	33 803	113 471	13
1 445	9 726	4 613	11 795	133	5 914	-	21 061	78 344	14
2 503	6 924	5 393	13 241	6 712	7 151	-	16 172	79 151	15
5 853	7 895	3 986	7 455	2 987	7 659	-	13 521	75 110	16
2 806	7 998	4 587	5 562	30	2 690	38	16 031	60 397	17
2 422	12 956	7 453	11 909	9 169	1 909	-	16 632	77 944	18
8 595	10 504	6 792	4 941	123	3 734	-	22 630	75 181	19
5 972	14 582	3 139	4 551	284	474	-	21 465	77 723	20
1 712	6 208	2 426	3 697	40	5 455	-	16 881	60 524	21
1 918	4 594	1 178	8 896	2 948	1 649	-	22 455	62 698	22
1 738	6 066	3 291	6 487	3 182	2 218	-	15 019	52 684	23
2 215	12 218	2 370	6 296	115	2 951	-	18 986	63 670	24
881	4 643	2 002	7 308	1 833	1 197	-	8 460	44 662	25
4 145	7 391	3 154	1 754	57	453	-	13 493	48 273	26
425	4 559	3 158	7 588	-	1 183	-	8 927	41 608	27
414	10 092	2 602	8 848	2 712	5 968	-	10 698	52 581	28
596	3 115	1 274	9 026	2 525	2 330	-	9 152	39 448	29
116 277	307 299	149 335	227 485	68 976	105 786	99	727 635	2 631 341	30

Kreisstädte nach Einzelplänen
EUR je Einwohner-

Gesundheit, Sport, Erholung	Bau- und Wohnungswesen, Verkehr		Öffentliche Einrichtungen, Wirtschaftsförderung		Wirtschaftl. Unternehmen, allg. Grund- u. Sondervermögen		Allgemeine Finanz- wirtschaft	Ausgaben insgesamt 1)	Lfd. Nr.
	insgesamt	darunter: Straßen,Wege, Brücken	insgesamt	darunter: Abwasser- beseitigung	insgesamt	darunter: Wasser- versorgung			
162,15	436,10	194,56	460,55	181,16	35,06	0	811,59	2 863,97	1
78,07	573,52	397,91	46,06	3,02	202,69	-	1 223,79	4 444,90	2
133,08	192,99	86,66	210,24	1,31	46,52	-	868,11	2 677,62	3
116,49	142,38	68,79	76,91	-	118,37	-	760,25	2 523,63	4
188,39	442,94	172,80	321,98	177,29	191,55	-	689,04	2 926,45	5
23,67	135,27	77,40	84,04	53,99	37,02	-	754,42	2 889,87	6
99,33	289,43	75,79	235,87	16,96	181,75	-	1 241,32	2 863,27	7
134,14	255,27	91,84	316,53	115,65	94,64	-	1 026,38	2 827,12	8
176,06	526,20	343,73	64,42	29,87	18,64	-	1 149,32	3 187,39	9
130,54	238,57	126,32	284,94	129,57	144,52	-	771,22	2 896,50	10
223,06	405,72	229,91	259,32	171,04	145,48	2	592,03	2 616,02	11
69,35	312,82	169,95	104,97	15,73	52,42	-	1 329,14	3 310,32	12
455,35	694,22	380,02	233,43	5,95	120,91	-	1 297,52	2 983,95	13
55,83	375,86	178,27	455,81	5,13	228,54	-	813,90	3 685,79	14
108,24	299,51	233,29	572,73	290,31	309,31	-	699,51	3 344,55	15
253,37	341,79	172,54	322,74	129,31	331,55	-	585,33	2 610,06	16
128,44	366,11	209,99	254,60	1,38	123,14	1,75	733,84	2 406,24	17
113,32	606,08	348,66	557,11	428,92	89,29	-	778,05	3 004,50	18
408,70	499,46	322,98	234,95	5,83	177,55	-	1 076,09	2 857,76	19
297,18	725,60	156,22	226,45	14,14	23,61	-	1 068,07	4 016,33	20
85,86	311,40	121,69	185,46	2,00	273,66	-	846,83	2 921,44	21
100,46	240,66	61,71	466,00	154,44	86,40	-	1 176,25	2 877,46	22
92,03	321,18	174,22	343,45	168,47	117,44	-	795,20	2 764,73	23
128,12	706,84	137,11	364,24	6,67	170,71	-	1 098,33	3 842,55	24
58,59	308,65	133,11	485,85	121,84	79,56	-	562,44	3 189,89	25
282,13	503,11	214,70	119,37	3,85	30,80	-	918,45	3 004,84	26
30,63	328,79	227,73	547,18	-	85,28	-	643,78	2 650,85	27
33,63	819,86	211,39	718,86	220,32	484,83	-	869,16	3 978,51	28
52,15	272,53	111,42	789,64	220,87	203,83	-	800,62	3 267,89	29
145,18	383,67	186,45	284,02	86,12	132,08	0,12	908,47	3 285,30	30

Tab. 3.22 Personalausgaben

Lfd. Nr.	Kreisfreie Stadt	Einwohner am 30.6. des Berichts- jahres	Beamten- bezüge	Vergütung Tariflich Beschäftigte	Ehren- amtliche Tätigkeit 1)	Beiträge zur Ver- sorgungs- kasse, Ver- sorgungs- bezüge	Bei- hilfen, Unter- stützungen, Personal- neben- ausgaben	Personal-	
								insgesamt	
								im Berichts- jahr	im Vorjahr
			- 1 000 EUR -						
1	Neu-Ulm	61 262	6 727	41 635	790	-	881	50 032	46 536
2	Freising	49 469	4 274	35 776	647	-	629	41 326	39 227
3	Dachau	48 303	4 447	28 349	700	-	749	34 246	30 829
4	Germering	41 558	1 311	24 333	741	-	195	26 581	24 610
5	Neumarkt i.d.OPf.	41 089	3 152	13 225	1 488	-	573	18 438	17 193
6	Fürstenfeldbruck	38 021	2 943	24 255	420	-	546	28 165	26 091
7	Erding	37 016	3 006	17 102	430	-	385	20 924	18 931
8	Deggendorf	35 458	3 766	21 178	401	-	523	25 867	24 523
9	Forchheim	33 204	3 926	24 013	532	-	736	29 207	25 573
10	Neuburg a.d.Donau	30 756	3 077	15 422	421	-	696	19 615	18 051
11	Schwandorf	30 123	3 488	15 110	390	-	17	19 006	18 030
12	Landsberg a.Lech	29 650	3 737	22 797	311	-	657	27 503	25 250
13	Lindau(Bodensee)	26 052	2 780	13 332	614	-	371	17 098	16 613
14	Kulmbach	25 876	3 756	12 282	268	-	781	17 087	15 973
15	Bad Kissingen	23 119	1 918	16 248	395	-	543	19 104	28 169
16	Kitzingen	23 100	1 955	14 576	377	-	212	17 121	16 427
17	Günzburg	21 845	2 039	11 816	272	-	602	14 729	13 761
18	Traunstein	21 377	1 858	14 706	226	-	450	17 241	16 626
19	Nördlingen	21 030	2 151	11 140	247	-	209	13 747	12 632
20	Donauwörth	20 097	2 472	12 656	225	-	412	15 765	13 723
21	Dillingen/Donau	19 935	1 751	12 487	341	-	375	14 954	13 620
22	Bad Reichenhall	19 090	2 657	14 755	796	-	438	18 646	16 837
23	Weißenburg i.Bay.	18 887	1 754	13 322	138	-	315	15 528	14 366
24	Marktreudwitz	17 286	1 754	10 891	165	-	383	13 193	12 474
25	Neustadt b.Coburg	15 042	1 671	10 557	241	-	9	12 477	11 555
26	Selb	14 691	1 245	10 970	730	-	242	13 187	12 544
27	Eichstätt	13 867	1 456	5 439	202	-	217	7 314	6 902
28	Dinkelsbühl	12 309	1 008	8 782	197	-	123	10 110	9 837
29	Rothenburg/Tauber	11 431	1 458	8 266	174	-	243	10 141	9 694
30	Insgesamt	800 943	77 535	485 419	12 881	-	12 516	588 351	556 599

1) Einschl. Beschäftigungsentgelte u. dgl.- 2) Beamtenbezüge und Vergütung Tariflich Beschäftigter einschl. Versorgungskassen- und Sozialversicherungs-Schulverwaltung, Allgemeine kulturelle Angelegenheiten, Verwaltung der sozialen Angelegenheiten, Bauverwaltung, Städtebauliche Planung usw.,

der Großen Kreisstädte

ausgaben		Beamten- bezüge	Vergütung Tariflich Beschäftigte	Ehren- amtliche Tätigkeit 1)	einschl. Beiträge zu Versorgung skassen und zur gesetzl. Sozialversic	Bei- hilfen, Unter- stützungen, Personal- neben- ausgaben	Personalausgaben				Lfd. Nr.
der Verwaltung im engeren Sinne 2)							insgesamt		der Verwaltung im engeren Sinne 2)		
im Berichts- jahr	im Vorjahr						im Berichts- jahr	im Vorjahr	im Berichts- jahr	im Vorjahr	
		einschl. Beiträge zu Versorgungskassen und zur gesetzl. Sozialversicherung, jedoch ohne Versorgungsbezüge			- EUR je Einwohner -						
16 884	15 529	109,80	679,62	12,89	-	14,39	816,70	771,95	275,61	257,60	1
17 996	16 640	86,39	723,21	13,09	-	12,72	835,40	800,08	363,78	339,39	2
13 819	12 602	92,07	586,90	14,50	-	15,51	708,97	642,01	286,09	262,44	3
9 889	9 113	31,56	585,52	17,84	-	4,69	639,61	597,18	237,96	221,13	4
11 668	11 045	76,70	321,86	36,21	-	13,96	448,73	423,51	283,96	272,07	5
27 495	25 443	77,41	637,93	11,05	-	14,37	740,77	701,74	723,17	684,31	6
9 674	8 882	81,22	462,03	11,62	-	10,40	565,27	517,36	261,35	242,73	7
10 936	10 506	106,20	597,28	11,30	-	14,75	729,52	700,69	308,43	300,19	8
16 844	13 968	118,24	723,20	16,02	-	22,18	879,63	779,26	507,30	425,63	9
8 351	7 674	100,03	501,42	13,69	-	22,64	637,77	595,98	271,54	253,37	10
10 629	10 007	115,78	501,62	12,95	-	0,58	630,93	604,81	352,86	335,69	11
16 168	15 305	126,04	768,86	10,50	-	22,17	927,57	851,67	545,28	516,22	12
10 411	10 306	106,70	511,76	23,56	-	14,26	656,28	642,30	399,61	398,46	13
7 942	7 512	145,14	474,63	10,37	-	30,18	660,33	616,77	306,92	290,07	14
10 923	15 911	82,98	702,78	17,11	-	23,47	826,34	1 221,54	472,47	689,99	15
10 047	9 481	84,64	630,98	16,34	-	9,19	741,15	721,37	434,96	416,36	16
6 214	5 941	93,34	540,92	12,45	-	27,55	674,26	639,43	284,48	276,05	17
7 445	7 207	86,91	687,95	10,58	-	21,07	806,51	788,75	348,26	341,92	18
6 136	5 696	102,28	529,73	11,74	-	9,92	653,67	604,34	291,77	272,53	19
9 168	7 914	123,00	629,76	11,18	-	20,51	784,44	688,18	456,19	396,89	20
6 284	5 929	87,84	626,38	17,10	-	18,83	750,16	688,90	315,24	299,88	21
6 629	6 215	139,19	772,94	41,69	-	22,92	976,73	893,50	347,28	329,82	22
5 249	4 939	92,85	705,34	7,33	-	16,67	822,18	764,03	277,92	262,67	23
6 853	6 401	101,44	630,05	9,56	-	22,16	763,21	727,55	396,47	373,32	24
4 730	4 514	111,08	701,82	16,02	-	0,57	829,49	771,80	314,42	301,50	25
5 391	5 328	84,75	746,70	49,68	-	16,46	897,60	850,79	366,95	361,36	26
5 919	5 670	105,01	392,23	14,54	-	15,67	527,45	507,61	426,85	416,97	27
3 857	3 961	81,88	713,44	16,03	-	10,02	821,37	803,78	313,33	323,65	28
4 538	4 375	127,53	723,11	15,24	-	21,27	887,16	854,68	396,97	385,70	29
288 091	274 016	96,80	606,06	16,08	-	15,63	734,57	701,92	359,69	345,56	30

beiträge sowie Aufwendungen für ehrenamtliche Tätigkeit für: Allgemeine Verwaltung, Öffentliche Ordnung, Katastrophenschutz, Wohnungsbauförderung und Wohnungsfürsorge.

Tab. 3.23 Steuereinnahmen nach Steuer-

Lfd. Nr.	Kreisfreie Stadt	Einwohner am 30.6. des Berichts- jahres	Grundsteuer A		Grundsteuer B		Gewerbesteuer - Brutto -		Gewerbesteuer- umlage (Ausgabe)		Gewerbesteuer - Netto -	
			1 000 EUR	EUR je Einw.	1 000 EUR	EUR je Einw.	1 000 EUR	EUR je Einw.	1 000 EUR	EUR je Einw.	1 000 EUR	EUR je Einw.
1	Neu-Ulm	61 262	115	1,88	10 204	166,56	53 477	872,92	5 348	87,30	48 128	785,62
2	Freising	49 469	128	2,58	5 857	118,41	33 121	669,53	2 859	57,80	30 262	611,73
3	Dachau	48 303	46	0,96	5 696	117,92	34 925	723,04	3 123	64,65	31 802	658,39
4	Germering	41 558	28	0,68	5 720	137,64	25 249	607,56	2 295	55,23	22 954	552,33
5	Neumarkt i.d.OPf.	41 089	60	1,47	4 391	106,87	50 086	1 218,96	6 048	147,18	44 038	1 071,78
6	Fürstenfeldbruck	38 021	37	0,96	4 828	126,98	21 535	566,40	1 670	43,93	19 865	522,47
7	Erding	37 016	125	3,38	5 996	161,98	26 100	705,09	2 589	69,95	23 510	635,13
8	Deggendorf	35 458	67	1,90	4 182	117,95	26 216	739,36	2 845	80,23	23 371	659,12
9	Forchheim	33 204	40	1,21	4 747	142,95	65 801	1 981,71	6 020	181,31	59 780	1 800,40
10	Neuburg a.d.Donau	30 756	100	3,25	3 304	107,41	17 727	576,37	1 615	52,51	16 112	523,87
11	Schwandorf	30 123	110	3,65	3 741	124,19	21 991	730,03	2 258	74,96	19 733	655,07
12	Landsberg a.Lech	29 650	49	1,65	4 614	155,62	46 089	1 554,45	3 701	124,82	42 389	1 429,63
13	Lindau(Bodensee)	26 052	62	2,38	5 193	199,32	20 479	786,09	1 580	60,65	18 899	725,43
14	Kulmbach	25 876	58	2,25	3 603	139,24	23 524	909,09	2 251	86,99	21 273	822,11
15	Bad Kissingen	23 119	42	1,83	4 711	203,79	9 997	432,40	746	32,27	9 251	400,13
16	Kitzingen	23 100	64	2,76	2 618	113,32	15 899	688,25	1 464	63,39	14 434	624,86
17	Günzburg	21 845	59	2,70	2 842	130,11	14 012	641,42	1 349	61,77	12 663	579,66
18	Traunstein	21 377	65	3,03	3 443	161,06	21 086	986,37	2 043	95,59	19 042	890,79
19	Nördlingen	21 030	156	7,43	3 391	161,23	26 648	1 267,12	2 540	120,76	24 108	1 146,36
20	Donauwörth	20 097	107	5,33	3 303	164,37	32 841	1 634,12	6 259	311,45	26 582	1 322,67
21	Dillingen/Donau	19 935	110	5,51	2 343	117,54	11 162	559,93	1 447	72,57	9 716	487,37
22	Bad Reichenhall	19 090	22	1,13	3 225	168,93	9 912	519,23	816	42,77	9 096	476,46
23	Weißenburg i.Bay.	18 887	109	5,79	2 327	123,21	13 224	700,17	1 465	77,54	11 760	622,63
24	Marktreidwitz	17 286	38	2,21	2 539	146,87	33 691	1 949,05	2 944	170,33	30 747	1 778,72
25	Neustadt b.Coburg	15 042	49	3,24	1 727	114,80	8 449	561,71	782	51,98	7 667	509,73
26	Selb	14 691	68	4,64	2 124	144,58	12 154	827,31	1 207	82,17	10 947	745,14
27	Eichstätt	13 867	47	3,41	1 568	113,08	6 589	475,12	691	49,85	5 897	425,27
28	Dinkelsbühl	12 309	102	8,30	1 677	136,24	13 095	1 063,87	927	75,29	12 168	988,58
29	Rothenburg/Tauber	11 431	61	5,34	1 907	166,82	6 751	590,58	656	57,38	6 095	533,20
30	Insgesamt	800 943	2 126	2,65	111 820	139,61	701 828	876,25	69 539	86,82	632 288	789,43

arten, allgemeine Finanzzuweisungen der Großen Kreisstädte

Gemeindeanteil an d. Einkommen- steuer		Gemeindeanteil an der Umsatz- steuer		Hundesteuer		sonstige Steuern		Steuereinnahmen insgesamt - Netto -		Schlüssel- zuweisungen		Bedarfs- zuweisungen		Sonst. allgem. Zuweisungen vom öff. Bereich		Lfd. Nr.
1 000 EUR	EUR je Einw.	1 000 EUR	EUR je Einw.	1 000 EUR	EUR Einw.	1 000 EUR	EUR Einw.	1 000 EUR	EUR je Einw.	1 000 EUR	EUR je Einw.	1 000 EUR	EUR je Einw.	1 000 EUR	EUR je Einw.	
43 803	715,01	6 781	110,68	186	3,04	-	-	109 217	1 782,79	10 198	166	-	-	8 756	142,93	1
41 848	845,95	9 135	184,67	101	2,03	216	4,37	87 547	1 769,74	61	1,22	613	12	6 942	140,34	2
42 640	882,77	3 525	72,97	119	2,47	-	-	83 829	1 735,48	9 868	204,29	-	-	7 349	152,14	3
35 586	856,29	1 874	45,10	93	2,24	49	1	66 304	1 595,46	7 475	179,86	-	-	6 023	144,94	4
28 997	705,71	4 250	103,43	51	1,24	-	-	81 788	1 990,51	-	-	-	-	5 189	126,28	5
29 571	777,76	3 210	84,43	79	2,09	-	-	57 590	1 514,69	8 621	226,76	-	-	4 706	123,77	6
32 872	888,05	3 347	90,43	57	1,53	-	-	65 907	1 780,50	-	-	-	-	5 623	151,90	7
22 338	629,99	4 483	126,44	38	1,06	-	-	54 480	1 536,46	8 378	236,29	-	-	4 754	134,07	8
24 140	727,03	3 366	101,36	111	3,35	-	-	92 184	2 776,30	-	-	-	-	16 900	508,97	9
21 754	707,30	2 786	90,57	71	2,31	-	-	44 126	1 434,72	5 518	179,41	-	-	4 133	134,37	10
18 396	610,69	2 938	97,55	45	1,51	-	-	44 963	1 492,65	9 148	303,70	-	-	3 202	106,28	11
23 293	785,59	3 633	122,52	129	4,35	-	-	74 106	2 499,36	-	-	-	-	4 973	167,71	12
19 421	745,45	3 013	115,66	104	4,01	891	34,21	47 583	1 826,46	2 905	111,52	-	-	5 714	219,34	13
16 480	636,89	3 177	122,76	51	1,96	-	-	44 642	1 725,21	2 837	109,63	-	-	2 953	114,11	14
12 440	538,09	2 170	93,85	66	2,84	-	-	28 680	1 240,53	6 468	279,75	-	-	2 516	108,82	15
11 560	500,42	2 507	108,51	57	2,46	-	-	31 239	1 352,32	7 683	332,58	-	-	2 791	120,83	16
13 978	639,86	2 334	106,82	45	2,06	-	-	31 920	1 461,21	3 934	180,11	-	-	3 329	152,40	17
15 523	726,14	2 970	138,94	84	3,92	190	9	41 317	1 932,77	1 364	63,79	-	-	2 298	107,48	18
14 069	669,01	2 701	128,45	70	3,35	-	-	44 496	2 115,82	-	-	-	-	2 568	122,10	19
16 189	805,53	4 179	207,96	54	2,69	-	-	50 414	2 508,54	-	-	-	-	2 336	116,25	20
12 565	630,28	2 083	104,50	45	2,24	-	-	26 861	1 347,43	4 733	237,43	-	-	2 110	105,82	21
10 604	555,47	1 491	78,12	50	2,64	692	36	25 179	1 318,98	6 344	332,30	-	-	3 269	171,25	22
12 404	656,75	2 237	118,45	59	3,12	-	-	28 896	1 529,95	1 974	104,50	-	-	2 331	123,40	23
9 632	557,24	2 261	130,82	38	2,22	-	-	45 256	2 618,09	-	-	-	-	1 587	91,82	24
8 199	545,06	1 213	80,61	36	2,40	-	-	18 890	1 255,84	5 596	372,01	-	-	1 157	76,89	25
8 480	577,20	1 679	114,32	35	2,39	-	-	23 333	1 588,26	1 598	108,77	-	-	1 304	88,76	26
10 863	783,38	1 289	92,94	29	2,07	-	-	19 693	1 420,14	2 779	200,41	-	-	1 564	112,75	27
8 196	665,84	1 385	112,55	31	2,51	-	-	23 560	1 914,03	7	0,55	-	-	1 778	144,48	28
7 234	632,86	1 640	143,48	23	2,02	-	-	16 960	1 483,72	120	10,51	-	-	1 166	101,99	29
573 074	715,50	87 658	109,44	1 957	2,44	2 038	3	1410 961	1 761,62	107 607	134,35	613	1	119 318	148,97	30

Tab. 3.30 Ausgaben 1) der kreisangehörigen Gemeinden
(ohne Große Kreisstädte und
- Beträge in

Lfd. Nr.	Kreisangehörige Gemeinde	Einwohner am 30.6. des Berichts- jahres	Allgemeine Verwaltung	Öffentliche Sicherheit und Ordnung	Schulen		Wissenschaft, Forschung, Kulturpflege	Soziale Sicherung
					insgesamt	darunter: Grund- und Mittelschulen		
1	Friedberg, Stadt	30 501	8 619	2 208	7 935	3 284	3 633	14 488
2	Unterschleißheim	29 604	20 755	4 065	6 962	5 863	5 236	27 319
3	Königsbrunn, Stadt	28 266	15 795	1 690	5 946	5 519	2 509	13 255
4	Olching	28 038	8 105	3 566	3 410	2 927	1 427	11 303
5	Garmisch-Partenkirchen, Markt	27 536	16 034	1 742	4 377	4 067	1 235	6 988
6	Pfaffenhofen/Ilm, Stadt	27 017	7 560	1 896	2 504	1 758	3 424	11 474
7	Lauf a.d.Pegnitz, Stadt	26 456	7 931	2 738	6 504	6 245	3 756	14 728
8	Zirndorf, Stadt	26 259	6 258	4 772	3 512	2 907	1 968	11 985
9	Unterhaching	25 978	6 644	2 844	10 493	10 245	2 026	16 593
10	Geretsried, Stadt	25 916	13 224	1 388	1 812	1 444	1 747	11 794
11	Vaterstetten	25 570	5 428	2 415	4 577	4 253	1 910	17 270
12	Roth, Stadt	25 335	5 828	2 400	3 774	3 342	2 130	14 445
13	Herzogenaurach, Stadt	24 593	22 861	2 003	3 813	3 504	3 921	14 655
14	Waldkraiburg, Stadt	24 487	6 365	2 026	5 511	4 996	3 295	14 088
15	Starnberg, Stadt	23 909	5 472	3 592	4 127	2 329	3 760	11 946
16	Gersthofen, Stadt	23 374	8 569	3 090	6 833	6 248	2 192	17 216
17	Weilheim i.OB, Stadt	23 319	6 948	1 645	2 885	2 586	3 505	12 854
18	Senden, Stadt	23 054	4 326	1 657	17 586	13 186	1 562	13 452
19	Neusäß, Stadt	23 003	4 370	1 496	4 718	4 530	785	11 131
20	Haar	22 794	8 109	2 661	5 510	4 810	2 379	18 451
21	Ottobrunn	22 382	4 806	2 419	7 150	3 124	2 500	15 061
22	Karlsfeld	22 127	3 498	2 058	8 493	8 141	1 037	16 530
23	Aichach, Stadt	22 055	6 863	1 786	2 951	2 412	1 796	11 361
24	Sonthofen, Stadt	21 947	5 632	2 347	6 672	2 871	4 216	10 682
25	Mühl Dorf a.Inn, Stadt	21 846	5 862	2 332	10 020	9 503	4 075	13 832
26	Gauting	21 436	5 583	2 164	4 696	2 966	1 005	9 858
27	Puchheim	21 413	9 377	1 962	5 804	5 657	2 455	12 519
28	Traunreut, Stadt	21 103	5 949	2 284	4 537	4 109	3 517	8 870
29	Dingolfing, Stadt	20 786	5 055	3 837	4 796	4 314	2 741	16 687
30	Neufahrn b.Freising	20 701	4 777	1 875	3 432	2 889	1 270	9 869
31	Lichtenfels, Stadt	20 278	4 898	1 654	3 683	3 352	3 251	9 856
32	Moosburg a.d.Isar, Stadt	20 007	4 787	1 919	4 436	3 895	1 241	11 966
33	Gröbenzell	19 738	9 879	1 172	1 710	1 004	849	10 013
34	Bad Aibling, Stadt	19 625	4 496	2 285	22 549	21 840	1 023	9 225
35	Sulzbach-Rosenberg, Stadt	19 373	4 697	1 952	2 428	1 982	2 246	3 120
36	Burghausen, Stadt	19 362	5 258	2 963	11 326	11 024	6 169	10 355
37	Wolftratshausen, Stadt	19 326	4 850	2 840	5 333	5 067	2 538	10 645
38	Gilching	19 321	3 804	1 290	2 215	753	1 103	12 681
39	Bad Tölz, Stadt	19 266	5 193	1 753	2 857	2 673	2 021	7 136
40	Kolbermoor, Stadt	19 153	3 407	3 255	2 758	2 579	1 647	9 820
41	Marktoberdorf, Stadt	18 865	5 162	1 590	9 505	9 146	1 087	11 139
42	Alzenau, Stadt	18 838	7 370	2 911	3 558	3 301	2 705	14 985
43	Illertissen, Stadt	18 457	3 615	1 652	3 253	1 924	450	8 800
44	Taufkirchen (Landkreis München)	18 181	4 018	2 252	10 572	10 380	1 119	18 832
45	Ismaning	18 132	11 523	1 660	6 365	3 383	4 002	27 142
46	Vilshofen, Stadt	18 080	3 410	2 101	4 942	4 158	770	8 848
47	Bobingen, Stadt	18 001	3 439	1 309	3 437	2 677	644	10 999
48	Freilassing, Stadt	17 923	4 575	1 429	5 174	5 010	1 239	8 238
49	Schrobenhausen, Stadt	17 904	4 404	2 418	2 313	1 929	2 058	8 125
50	Oberasbach, Stadt	17 792	12 076	966	827	616	1 218	10 615
51	Garching b.München, Stadt	17 516	6 234	5 289	10 539	9 059	3 550	13 769
52	Cham, Stadt	17 489	3 673	3 633	2 271	1 797	1 172	9 970
53	Bad Wörishofen, Stadt	17 474	6 254	1 563	2 244	1 020	761	5 573
54	Gunzenhausen, Stadt	17 269	4 917	1 398	2 553	2 248	1 689	9 820
55	Kelheim, Stadt	17 120	4 249	1 978	3 318	2 884	1 333	5 435
56	Bruckmühl, Markt	17 015	4 543	1 654	3 810	3 153	826	10 701
57	Kronach, Stadt	16 930	7 351	1 178	2 380	1 241	1 730	5 502
58	Penzberg, Stadt	16 785	4 591	1 906	1 736	1 381	3 583	14 002
59	Holzkirchen, Markt	16 749	-5 210	1 473	11 416	11 088	423	12 397
60	Regenstauf, Markt	16 619	3 696	2 320	3 931	2 774	526	9 024

1) Ohne Steuerbeteiligung, innere Verrechnungen, Abschreibungen, Abwicklung der Vorjahre und ohne Zuführungen zwischen Verwaltungs- und Vermögenshaushalt.- *) Mit-

mit 3 000 und mehr Einwohnern nach Einzelplänen
ohne Verwaltungsgemeinschaften)
1000 EUR -

Gesundheit, Sport, Erholung	Bau- und Wohnungswesen, Verkehr		Öffentliche Einrichtungen, Wirtschaftsförderung		Wirtschaftl. Unternehmen, allg. Grund- u. Sondervermögen		Allgemeine Finanz- wirtschaft	Ausgaben insgesamt 1)	Lfd. Nr.
	insgesamt	darunter: Straßen, Wege, Brücken	insgesamt	darunter: Abwasser- beseitigung	insgesamt	darunter: Wasser- versorgung			
1 066	9 332	3 718	4 364	-	2 898	-	30 276	84 819	1
4 920	9 348	4 510	3 971	-	6 995	-	35 000	124 570	2
2 708	9 883	9 165	1 640	-	3 489	-	20 630	77 547	3
1 134	1 626	1 236	3 723	7	2 651	-	26 709	63 654	4
730	11 198	2 785	9 073	137	22 611	-	28 263	102 251	5
3 367	9 954	4 785	10 727	2	3 227	-	21 775	75 908	6
1 334	7 501	3 643	6 294	858	3 399	-	27 843	82 028	7
2 358	4 388	2 073	6 716	4 216	3 019	-	22 464	67 439	8
4 433	3 119	652	8 601	4	836	-	45 857	101 446	9
1 809	6 120	4 584	1 208	-	2 782	-	19 390	61 275	10
1 570	3 758	1 040	7 518	-	9 012	-	22 961	76 417	11
2 034	7 808	3 319	10 479	6 407	2 220	-	19 433	70 551	12
985	6 273	4 880	4 506	2 600	19 619	-	45 856	124 493	13
631	4 617	2 478	695	21	801	0	19 117	57 146	14
4 415	5 144	1 555	8 510	0	1 999	-	25 407	74 370	15
772	5 562	2 372	11 521	4 024	6 669	-	23 923	86 347	16
1 885	4 956	1 574	2 383	120	2 277	-	19 224	58 563	17
5 876	4 773	2 479	3 276	7	1 414	-	23 121	77 044	18
1 481	4 103	1 402	5 835	2 996	5 440	47	16 959	56 319	19
2 967	2 841	772	10 209	-	4 831	-	26 927	84 885	20
4 126	5 729	2 328	6 054	9	10 765	-	30 856	89 464	21
1 938	5 178	2 511	2 307	0	542	0	17 589	59 170	22
1 329	6 075	2 217	7 972	3 632	4 539	1 942	20 961	65 632	23
2 793	8 286	4 994	6 875	21	1 451	1	15 963	64 917	24
739	5 909	2 275	8 557	2 213	1 119	-	19 362	71 809	25
1 153	6 047	3 818	4 225	-	1 686	-	16 002	52 419	26
5 588	1 933	1 543	506	-	309	-	16 748	57 201	27
766	6 191	2 742	4 843	21	8 261	-	31 436	76 655	28
7 331	11 253	7 069	10 989	4 740	29 950	-	45 552	138 190	29
3 789	5 298	3 576	445	-	6 584	-	15 554	52 892	30
2 437	5 926	3 209	8 924	3 329	1 032	205	17 580	59 242	31
2 326	3 452	1 454	9 277	5 522	8 615	2 385	13 683	61 702	32
814	3 643	2 226	362	-	52	-	14 368	42 859	33
1 060	5 294	2 222	10 295	3 042	4 913	248	15 052	76 192	34
4 507	6 798	1 814	6 912	3 247	3 756	50	16 127	52 543	35
6 328	8 060	3 582	24 622	117	5 688	-	53 337	134 105	36
1 848	3 874	2 091	2 584	15	1 766	-	17 049	53 327	37
656	3 325	1 256	2 326	6	8 124	-	26 629	62 152	38
1 612	4 922	2 339	11 386	2 551	11 856	-	17 497	66 232	39
1 126	4 265	2 525	5 980	2 554	3 404	-	38 852	74 515	40
2 604	7 582	4 902	3 691	-	2 166	-	58 146	102 671	41
1 545	5 657	3 713	1 664	15	6 700	-	15 886	62 980	42
2 096	8 354	6 177	10 888	2 835	1 786	-	13 458	54 352	43
1 231	4 947	2 658	2 059	-	8 151	-	16 690	69 871	44
5 929	6 493	3 621	5 091	-	13 489	-	36 772	118 465	45
1 007	3 972	2 769	4 274	20	909	-	29 268	59 502	46
1 975	3 546	1 688	2 873	-	4 723	-	13 704	46 649	47
3 233	5 832	3 778	8 197	1 984	1 308	-	11 205	50 430	48
1 734	3 694	1 828	3 298	-	433	-	16 108	44 585	49
596	4 300	3 208	3 000	2 775	3 921	3 775	1 844	39 364	50
3 624	7 405	3 369	5 933	2	17 046	-	50 774	124 163	51
2 526	8 249	4 611	10 907	3 282	4 913	9	14 298	61 612	52
1 499	3 353	2 536	5 922	5 251	4 560	-	11 920	43 647	53
1 625	4 227	1 397	7 907	3 336	3 918	-	11 640	49 694	54
4 643	7 602	2 561	4 263	183	957	-	12 087	45 866	55
912	7 176	5 429	7 517	3 571	4 473	2 779	13 020	54 633	56
1 490	4 017	3 389	1 699	45	4 716	-	10 165	40 227	57
8 592	5 825	3 573	4 179	7	30 830	-	28 420	103 666	58
1 285	4 424	1 882	12 440	-	5 637	-	24 785	69 069	59
418	7 890	5 990	3 108	0	3 083	421	11 001	44 998	60

glied einer Verwaltungsgemeinschaft.

Tab. 3.30 Ausgaben 1) der kreisangehörigen Gemeinden
(ohne Große Kreisstädte und
- Beträge in

Lfd. Nr.	Kreisangehörige Gemeinde	Einwohner am 30.6. des Berichts- jahres	Allgemeine Verwaltung	Öffentliche Sicherheit und Ordnung	Schulen		Wissenschaft, Forschung, Kulturpflege	Soziale Sicherung
					insgesamt	darunter: Grund- und Mittelschulen		
61	Poing	16 541	3 765	1 912	3 158	2 887	717	11 572
62	Pocking, Stadt	16 443	3 244	5 553	5 508	5 264	367	7 562
63	Großostheim, Markt	16 340	3 593	1 362	2 894	2 652	709	11 054
64	Wendelstein, Markt	16 215	5 046	2 253	2 931	2 738	1 047	10 023
65	Füssen, Stadt	16 102	4 914	1 802	9 191	8 969	1 445	7 228
66	Mindelheim, Stadt	15 822	4 199	1 243	1 944	1 506	3 032	8 878
67	Altdorf b.Nürnberg, Stadt	15 684	3 577	1 973	3 812	3 220	1 535	7 536
68	Bad Neustadt/Saale, Stadt	15 663	4 705	1 949	4 494	3 544	2 008	14 587
69	Stadtbergen, Stadt	15 649	6 376	1 005	1 630	984	469	8 133
70	Mainburg, Stadt	15 490	3 643	3 483	2 478	2 156	1 232	5 866
71	Lohr a.Main, Stadt	15 270	5 446	1 376	2 480	2 120	3 056	5 528
72	Dorfen, Stadt	15 194	8 013	867	3 682	783	1 201	9 632
73	*Mering, Markt	15 190	813	1 049	1 595	1 467	367	13 221
74	Karlstadt, Stadt	15 013	3 784	1 673	3 319	2 918	2 545	6 873
75	Neustadt a.d.Donau, Stadt	14 894	2 806	1 624	2 422	1 680	1 649	5 208
76	Schwabmünchen, Stadt	14 820	3 243	1 277	3 248	2 991	1 046	10 126
77	Eckental, Markt	14 716	3 213	1 195	1 609	1 467	955	11 262
78	Stein, Stadt	14 685	4 176	1 297	1 474	1 274	1 402	11 530
79	Abensberg, Stadt	14 652	3 274	1 345	3 725	3 584	1 011	7 614
80	Burglengenfeld, Stadt	14 587	2 830	2 283	6 810	6 217	774	7 012
81	Immenstadt/Allgäu, Stadt	14 576	4 703	2 678	3 954	2 526	1 133	8 241
82	Neubiberg	14 507	7 510	1 781	3 000	2 013	2 164	6 719
83	Eching (Landkreis Freising)	14 504	3 891	3 481	1 746	1 356	1 742	8 826
84	Neutraubling, Stadt	14 428	3 661	1 029	2 766	2 627	1 725	8 594
85	Eggenfelden, Stadt	14 413	3 260	592	4 595	1 060	7 399	5 618
86	Grafring b.München, Stadt	14 297	3 074	978	2 516	2 234	1 081	7 770
87	Maisach	14 230	3 141	3 044	2 577	2 403	484	11 117
88	Landau a.d.Isar, Stadt	14 216	2 713	1 686	2 363	2 009	1 134	6 219
89	Feucht, Markt	14 139	3 136	1 596	2 619	2 447	414	14 470
90	Weißenhorn, Stadt	14 075	3 010	1 406	9 526	2 522	2 097	7 780
91	Vöhringen, Stadt	14 028	3 275	1 314	2 878	2 740	450	11 332
92	*Buchloe, Stadt	13 997	1 178	1 447	2 256	2 043	409	9 408
93	Höchstadt/Aisch, Stadt	13 962	2 477	1 067	2 089	1 862	1 826	10 954
94	Haßfurt, Stadt	13 956	6 913	1 399	2 376	2 110	1 533	8 103
95	Hilpoltstein, Stadt	13 929	2 745	1 299	2 284	2 022	773	9 122
96	Oberhaching	13 872	6 092	1 209	2 365	2 135	1 879	10 560
97	Krumbach(Schwaben), Stadt	13 861	2 835	1 235	4 810	3 734	406	7 453
98	Markt Schwaben, Markt	13 844	3 362	2 025	17 048	16 936	503	7 740
99	Gräfenberg	13 754	7 329	2 128	14 433	9 921	1 718	14 247
100	Pegnitz, Stadt	13 657	3 132	1 611	1 343	1 082	483	5 913
101	Pfarrkirchen, Stadt	13 599	4 075	1 446	1 475	1 211	783	6 895
102	Lappersdorf, Markt	13 485	2 612	1 347	1 722	1 067	1 100	5 407
103	Neustadt a.d.Aisch, Stadt	13 452	3 663	2 592	3 455	3 207	737	6 122
104	Hösbach, Markt	13 367	3 347	2 217	2 771	2 363	205	7 019
105	Ergolding, Markt	13 353	3 022	1 316	2 349	1 781	1 219	12 212
106	Altötting, Stadt	13 163	4 003	860	3 633	2 949	812	5 693
107	Treuchtlingen, Stadt	13 162	3 078	1 505	2 149	1 204	813	5 744
108	Plattling, Stadt	13 111	2 874	897	3 965	3 852	1 036	4 503
109	Roding, Stadt	13 090	4 325	2 191	2 382	1 251	340	4 320
110	Rödental, Stadt	13 035	3 252	1 068	5 012	4 688	221	6 011
111	Wasserburg a.Inn, Stadt	13 010	3 464	1 048	2 763	2 301	2 658	7 617
112	Peißenberg, Markt	12 842	2 323	1 533	2 514	2 303	595	5 698
113	Manching, Markt	12 805	3 062	1 444	1 592	1 100	732	5 929
114	Kirchheim b.München	12 780	17 739	1 740	5 921	4 323	836	14 924
115	Bad Windsheim, Stadt	12 735	2 921	1 238	2 256	2 094	684	6 953
116	Feuchtwangen, Stadt	12 726	3 138	1 640	2 044	1 962	4 834	6 525
117	Bad Abbach, Markt	12 714	2 739	1 522	6 028	5 590	322	4 512
118	Schongau, Stadt	12 662	2 594	857	5 368	5 301	1 981	4 477
119	Hersbruck, Stadt	12 643	4 094	839	1 662	1 547	853	6 694
120	Ebersberg, Stadt	12 641	2 880	1 875	5 239	4 845	2 384	7 009

1) Ohne Steuerbeteiligung, innere Verrechnungen, Abschreibungen, Abwicklung der Vorjahre und ohne Zuführungen zwischen Verwaltungs- und Vermögenshaushalt.- *) Mit-

mit 3 000 und mehr Einwohnern nach Einzelplänen
ohne Verwaltungsgemeinschaften)
1000 EUR -

Gesundheit, Sport, Erholung	Bau- und Wohnungswesen, Verkehr		Öffentliche Einrichtungen, Wirtschaftsförderung		Wirtschaftl. Unternehmen, allg. Grund- u. Sondervermögen		Allgemeine Finanz- wirtschaft	Ausgaben insgesamt 1)	Lfd. Nr.
	insgesamt	darunter: Straßen, Wege, Brücken	insgesamt	darunter: Abwasser- beseitigung	insgesamt	darunter: Wasser- versorgung			
3 816	2 798	1 031	7 023	63	885	0	24 969	60 616	61
1 056	8 766	6 784	2 447	1 802	1 762	-	20 782	57 047	62
3 260	4 494	1 468	5 836	3 730	3 505	2 069	11 830	48 535	63
980	4 831	2 785	5 103	2 254	1 650	-	15 370	49 233	64
3 911	4 416	1 443	3 802	187	1 702	-	27 398	65 810	65
1 892	2 632	492	4 703	2 471	1 467	-	15 474	45 465	66
966	5 493	2 854	8 657	3 361	3 759	-	10 249	47 556	67
883	5 825	3 273	7 489	2 035	2 540	-	19 495	63 974	68
1 334	3 389	2 350	1 636	1 352	1 091	-	9 748	34 811	69
1 546	3 893	2 204	6 477	4 003	5 325	-	15 472	49 417	70
962	3 835	1 613	4 023	68	3 552	-	10 353	40 612	71
927	2 960	1 440	1 902	1 618	1 218	-	12 554	42 955	72
3 285	2 339	1 133	4 250	1 719	2 026	1 415	14 155	43 102	73
237	9 869	7 653	3 271	61	1 814	-	12 897	46 281	74
980	4 598	2 917	8 005	1 679	2 239	-	11 690	41 222	75
5 790	5 049	1 445	4 608	1 802	5 231	2 450	12 840	52 458	76
504	2 504	1 514	6 562	4 542	1 011	687	12 085	40 900	77
1 480	2 194	493	3 624	1 651	1 682	-	10 382	39 241	78
796	4 816	2 944	2 398	1	416	-	9 455	34 849	79
139	1 284	478	538	-	5 842	-	8 673	36 185	80
1 605	6 213	3 575	7 033	-	8 973	5 326	11 031	55 564	81
1 262	3 249	697	1 938	-	375	-	21 010	49 009	82
2 132	3 947	2 192	2 849	32	1 749	-	17 841	48 206	83
3 750	2 501	875	6 961	1 199	2 844	1 679	10 125	43 955	84
2 328	5 291	2 335	6 590	3 541	355	31	13 970	49 998	85
2 294	2 938	912	3 927	-	5 375	-	10 148	40 101	86
626	4 248	2 171	7 901	-	6 839	2 715	14 810	54 788	87
1 156	7 258	4 635	4 032	-	6 687	-	14 287	47 535	88
1 331	1 968	816	4 294	2 034	2 487	-	14 490	46 805	89
1 835	5 697	1 529	5 066	1 636	821	-	18 610	55 848	90
936	3 561	1 792	5 063	1 556	2 171	1 381	16 445	47 424	91
1 558	1 959	1 429	8 282	2 758	1 637	1 120	18 132	46 265	92
3 155	3 424	1 365	5 108	3 102	2 447	1 595	9 194	41 741	93
1 391	5 174	2 762	3 637	2 706	4 443	-	9 364	44 332	94
2 359	2 398	1 323	6 964	4 517	4 422	2 949	9 018	41 383	95
788	5 659	4 283	1 686	72	9 919	2 555	28 582	68 739	96
675	2 558	1 522	3 284	348	1 516	84	9 893	34 665	97
1 259	6 444	2 145	4 461	2 508	2 059	1 502	14 390	59 290	98
5 490	6 479	3 581	6 853	9	5 048	-	97 040	160 765	99
634	4 591	3 045	4 011	130	869	-	13 304	35 891	100
1 117	5 980	3 762	543	14	2 619	-	10 395	35 328	101
804	7 458	6 733	1 984	1 619	1 890	-	7 636	31 959	102
1 189	4 059	2 452	2 221	22	2 607	-	24 172	50 818	103
2 548	1 911	616	4 451	2 027	2 835	2 115	7 718	35 024	104
1 858	2 898	1 426	3 791	980	7 761	-	16 615	53 041	105
1 209	2 270	811	5 365	1 925	1 860	1 651	12 069	37 774	106
4 798	5 180	2 865	9 807	6 487	2 412	-	8 770	44 256	107
632	3 379	2 091	3 815	10	915	-	9 278	31 296	108
5 243	10 162	2 922	3 756	88	2 308	-	9 919	44 946	109
1 455	1 929	961	2 674	12	835	-	9 094	31 552	110
1 230	5 419	3 004	6 481	2 364	3 129	-	9 979	43 787	111
876	3 369	1 251	2 479	-	303	-	8 539	28 229	112
347	5 423	3 121	5 169	4 175	2 922	1 327	8 093	34 715	113
13 423	6 008	3 406	3 644	0	976	-	15 010	80 219	114
872	4 377	2 237	8 973	4 615	3 969	-	8 720	40 963	115
1 077	8 084	5 670	4 214	2 504	2 799	1	11 642	45 997	116
444	5 288	4 090	1 767	1 133	2 058	-	10 353	35 033	117
5 967	2 518	880	2 660	14	1 628	-	11 190	39 240	118
241	5 795	3 992	2 848	281	1 819	-	14 848	39 693	119
6 571	2 234	844	4 817	1 663	3 376	1 471	14 851	51 238	120

glied einer Verwaltungsgemeinschaft.

Tab. 3.30 Ausgaben 1) der kreisangehörigen Gemeinden
(ohne Große Kreisstädte und
- Beträge in

Lfd. Nr.	Kreisangehörige Gemeinde	Einwohner am 30.6. des Berichts- jahres	Allgemeine Verwaltung	Öffentliche Sicherheit und Ordnung	Schulen		Wissenschaft, Forschung, Kulturpflege	Soziale Sicherung
					insgesamt	darunter: Grund- und Mittelschulen		
121	Vilsbiburg, Stadt	12 575	3 143	1 420	1 733	1 511	1 402	10 404
122	Röthenbach/Pegnitz, Stadt	12 547	2 759	1 265	2 495	2 425	753	11 633
123	Hirschaid, Markt	12 527	2 506	1 062	2 924	2 694	1 012	8 319
124	Gaimersheim, Markt	12 402	3 608	1 354	2 450	2 325	379	10 846
125	Essenbach, Markt	12 356	3 782	975	5 434	5 009	1 653	12 885
126	Maxhütte-Haidhof, Stadt	12 268	2 921	1 516	1 884	1 560	314	6 539
127	Meitingen, Markt	12 214	3 455	1 260	4 837	4 712	755	8 716
128	Osterhofen, Stadt	12 116	2 886	1 739	3 217	2 964	681	4 059
129	Oberschleißheim	11 986	2 552	1 034	1 666	1 310	488	6 221
130	Miesbach, Stadt	11 953	2 757	1 008	2 565	2 483	1 136	8 994
131	Wolnzach, Markt	11 942	2 960	919	1 379	847	637	6 733
132	Hallbergmoos	11 941	12 513	1 913	3 302	2 673	1 042	8 955
133	Murnau a.Staffelsee, Markt	11 902	3 444	1 371	2 029	1 874	2 452	6 271
134	Eichenau	11 836	2 820	752	5 081	5 011	549	5 602
135	Lindenberg/Allgäu, Stadt	11 815	2 203	1 150	1 391	1 307	1 273	6 187
136	Burgthann	11 808	2 028	720	1 295	952	226	8 562
137	Peiting, Markt	11 782	2 438	764	1 556	1 357	288	8 633
138	Hauzenberg, Stadt	11 768	2 236	1 023	2 227	1 831	438	4 192
139	Raubling	11 748	3 645	903	1 604	1 231	257	6 487
140	Kissing	11 730	4 211	805	2 004	1 802	448	5 550
141	Unterföhring	11 702	11 576	10 345	17 181	13 223	3 790	18 237
142	*Geisenfeld, Stadt	11 665	669	794	1 321	965	471	7 879
143	Mömbis, Markt	11 614	1 832	1 700	2 584	1 622	66	5 534
144	Marktheidenfeld, Stadt	11 514	3 501	1 425	1 497	1 434	1 744	9 105
145	Grünwald	11 488	9 480	2 285	3 865	1 244	4 591	16 853
146	Trostberg, Stadt	11 481	2 444	1 199	1 584	1 313	954	10 450
147	Ochsenfurt, Stadt	11 479	2 460	1 380	2 185	2 023	1 751	7 018
148	Lauringen (Donau), Stadt	11 424	2 753	642	1 227	1 061	512	7 820
149	Höhenkirchen-Siegertsbrunn	11 422	2 498	1 720	3 872	2 966	297	9 895
150	Cadolzburg, Markt	11 341	5 357	1 189	1 012	952	975	5 420
151	Altdorf	11 340	2 796	435	8 318	8 117	968	4 892
152	Prien a.Chiemsee, Markt	11 222	2 816	1 213	1 092	936	384	7 622
153	Feldkirchen-Westerham	11 206	2 511	1 199	1 633	1 508	1 262	9 534
154	Waldkirchen, Stadt	11 184	2 562	1 157	1 404	1 146	276	3 453
155	Herrsching a.Ammersee	11 081	3 208	1 934	2 466	1 457	700	9 088
156	Planegg	11 025	4 352	2 457	2 391	1 979	1 904	12 291
157	Regen, Stadt	10 992	2 643	1 407	2 055	1 795	294	4 392
158	Langenzenn, Stadt	10 946	3 015	1 305	4 790	4 548	637	7 404
159	Burgkirchen a.d.Alz	10 924	2 284	1 079	2 741	2 404	1 000	9 104
160	Taufkirchen (Vils)	10 880	4 270	1 213	9 576	9 453	720	4 850
161	Hammelburg, Stadt	10 851	3 066	3 522	930	689	1 021	5 079
162	Stephanskirchen	10 835	2 656	716	6 073	5 708	420	4 711
163	Kirchseeon, Markt	10 796	2 951	906	2 202	2 011	531	5 577
164	Diedorf, Markt	10 762	1 995	923	2 004	1 781	209	6 868
165	Bad Staffelstein, Stadt	10 699	2 286	1 340	893	710	894	4 755
166	Dießen a.Ammersee, Markt	10 622	2 247	1 373	1 934	1 759	295	6 076
167	Burgau, Stadt	10 575	2 288	2 457	2 204	2 081	940	5 861
168	Markt Indersdorf, Markt	10 500	1 825	514	2 018	1 937	249	5 647
169	Simbach a.Inn, Stadt	10 409	2 350	658	2 372	2 144	404	5 601
170	Kaufering	10 393	1 966	1 419	6 529	6 259	715	5 537
171	Altusried, Markt	10 365	4 989	977	2 402	2 044	165	5 273
172	Bogen, Stadt	10 357	2 187	1 024	3 813	3 294	395	4 528
173	Erlenbach a.Main, Stadt	10 298	2 460	743	1 676	1 537	1 587	5 321
174	Beilngries, Stadt	10 273	2 479	878	3 563	2 466	267	5 262
175	Goldbach, Markt	10 256	2 124	1 217	5 653	4 737	582	7 031
176	Münchberg, Stadt	10 211	2 760	792	1 335	1 054	479	4 589
177	Lenggries	10 153	2 075	1 117	1 406	1 053	213	9 279
178	Werneck, Markt	10 150	2 109	1 279	2 016	1 963	201	3 972
179	Tutzing	10 065	2 799	1 308	2 539	2 082	386	4 247
180	Roßtal, Markt	10 023	2 936	960	1 628	1 343	397	5 501

1) Ohne Steuerbeteiligung, innere Verrechnungen, Abschreibungen, Abwicklung der Vorjahre und ohne Zuführungen zwischen Verwaltungs- und Vermögenshaushalt.- *) Mit-

mit 3 000 und mehr Einwohnern nach Einzelplänen
ohne Verwaltungsgemeinschaften)
1000 EUR -

Gesundheit, Sport, Erholung	Bau- und Wohnungswesen, Verkehr		Öffentliche Einrichtungen, Wirtschaftsförderung		Wirtschaftl. Unternehmen, allg. Grund- u. Sondervermögen		Allgemeine Finanz- wirtschaft	Ausgaben insgesamt 1)	Lfd. Nr.
	insgesamt	darunter: Straßen, Wege, Brücken	insgesamt	darunter: Abwasser- beseitigung	insgesamt	darunter: Wasser- versorgung			
2 254	4 609	2 451	3 458	1 987	6 138	-	18 422	52 983	121
1 392	1 945	1 049	4 004	1 438	790	-	10 723	37 759	122
3 040	5 205	3 598	4 634	3 140	3 201	2 828	8 239	40 142	123
3 807	3 385	1 532	1 423	0	6 450	1 369	12 059	45 761	124
1 011	3 232	2 453	1 292	1 128	188	-	10 220	40 672	125
968	4 680	3 462	1 628	0	33	1	19 715	40 197	126
909	1 936	989	4 410	2 611	1 791	-	10 432	38 500	127
2 015	2 865	1 582	2 585	1	635	-	7 088	27 770	128
1 545	3 272	1 387	4 645	1 338	2 516	-	13 652	37 591	129
919	3 194	1 648	3 711	1 256	4 378	1 766	14 737	43 399	130
755	2 051	1 252	3 731	1 518	1 117	863	12 301	32 584	131
1 797	4 592	3 163	4 350	2 304	649	-	19 056	58 168	132
158	2 294	1 220	3 601	83	10 164	99	14 429	46 214	133
980	1 865	432	1 814	-	228	-	8 535	28 225	134
2 859	1 884	648	2 723	7	569	-	10 116	30 354	135
390	3 735	2 281	406	-	1 899	1 706	12 360	31 622	136
2 242	2 931	1 190	4 983	1 467	1 964	1 656	10 566	36 365	137
464	8 784	7 600	6 827	3 270	4 492	2 808	6 654	37 336	138
2 135	2 108	1 657	5 279	4 770	2 429	-	9 323	34 169	139
857	5 196	4 464	2 398	1 037	1 147	892	9 623	32 238	140
4 054	3 457	1 619	12 413	2 206	9 699	-	189 448	280 201	141
480	2 677	2 054	2 337	1 200	896	-	15 483	33 008	142
570	3 455	2 021	3 875	1 886	3 127	109	7 544	30 288	143
1 213	5 693	2 967	9 348	4 494	5 480	2 568	31 108	70 114	144
6 862	7 146	3 239	7 174	2 143	33 919	2 527	167 144	259 320	145
2 996	1 964	825	4 251	1 459	1 756	-	7 307	34 905	146
311	2 389	1 041	3 248	49	960	-	6 486	28 187	147
1 342	4 596	2 166	3 420	-	810	-	11 905	35 026	148
730	2 616	1 426	2 616	-	3 969	2 304	14 853	43 066	149
601	3 655	2 822	404	-	115	-	6 935	25 663	150
560	1 594	898	3 408	1 981	975	-	10 631	34 577	151
968	5 143	3 573	2 973	2 404	13 703	1 718	8 990	44 904	152
421	4 686	2 484	2 609	2 336	2 792	1 210	10 404	37 051	153
852	5 810	4 712	1 448	1	2 514	-	13 733	33 208	154
826	2 190	1 123	555	-	1 999	-	9 114	32 080	155
1 648	3 630	1 189	5 471	-	51 082	-	42 621	127 846	156
71	5 039	3 196	6 993	4 781	1 730	-	12 131	36 755	157
936	4 103	1 503	4 212	1 766	1 408	0	7 348	35 158	158
2 182	3 729	1 846	10 230	3 431	5 312	3 605	12 437	50 098	159
806	2 363	1 170	2 472	2 274	779	666	7 542	34 590	160
724	2 696	767	4 412	1 711	3 349	-	14 211	39 011	161
225	1 545	427	2 724	1 186	4 243	1 393	10 684	33 996	162
789	2 956	946	952	37	1 756	3	10 461	29 081	163
1 303	1 214	185	1 796	-	958	-	11 242	28 513	164
1 665	2 062	1 331	6 254	1 703	3 545	1 599	7 430	31 125	165
2 187	3 479	1 700	1 157	50	2 771	2 097	6 961	28 480	166
1 840	4 551	3 038	4 029	3 111	2 468	1 128	9 330	35 969	167
279	5 057	1 995	3 666	3 346	2 482	1	8 693	30 430	168
844	5 377	4 064	2 597	1 386	4 044	1 183	10 060	34 307	169
855	2 792	1 822	721	20	2 884	-	11 306	34 724	170
425	3 363	2 464	3 465	3 037	4 584	1 165	6 669	32 312	171
478	2 798	1 368	3 699	1 644	713	-	10 196	29 832	172
1 230	1 550	287	2 427	996	2 258	1 467	6 075	25 327	173
1 002	4 723	2 663	7 511	4 649	969	396	6 794	33 447	174
3 360	2 090	1 104	3 535	1 200	2 606	1 759	7 417	35 614	175
300	4 189	3 235	6 739	2 838	3 547	-	7 730	32 459	176
1 197	2 167	1 479	2 791	112	2 647	-	6 260	29 154	177
553	3 231	2 129	4 339	2 700	2 135	601	7 078	26 913	178
1 146	3 908	2 389	1 756	30	3 725	3 031	8 199	30 012	179
626	3 214	1 130	4 369	2 757	3 795	2 447	7 717	31 143	180

glied einer Verwaltungsgemeinschaft.

Tab. 3.30 Ausgaben 1) der kreisangehörigen Gemeinden
(ohne Große Kreisstädte und
- Beträge in

Lfd. Nr.	Kreisangehörige Gemeinde	Einwohner am 30.6. des Berichts- jahres	Allgemeine Verwaltung	Öffentliche Sicherheit und Ordnung	Schulen		Wissenschaft, Forschung, Kulturpflege	Soziale Sicherung
					insgesamt	darunter: Grund- und Mittelschulen		
181	Gemünden a.Main, Stadt	9 988	2 401	905	2 484	2 325	587	4 525
182	Ainring	9 978	1 832	723	1 694	1 461	148	6 527
183	Waltenhofen	9 973	2 601	761	1 381	1 138	92	7 061
184	Kösching, Markt	9 919	2 080	1 186	5 456	5 259	175	7 121
185	Kümmersbruck	9 904	2 267	919	1 226	951	133	5 125
186	Elchingen	9 872	1 919	1 089	936	842	143	5 922
187	Heilsbronn, Stadt	9 820	3 423	1 068	1 850	1 597	499	8 194
188	Nersingen	9 773	2 447	374	2 900	2 714	300	4 209
189	Oberstdorf, Markt	9 733	3 246	1 377	11 078	9 643	742	2 810
190	Veitshöchheim	9 700	8 276	856	1 965	1 846	1 230	8 965
191	Hemau, Stadt	9 684	1 952	664	1 016	800	338	3 599
192	Miltenberg, Stadt	9 663	2 224	1 638	1 391	1 221	1 652	4 003
193	Höchberg, Markt	9 616	2 615	394	3 348	3 134	741	4 904
194	Töging a.Inn, Stadt	9 570	1 791	777	1 284	1 222	203	4 871
195	*Wertingen, Stadt	9 565	1 018	721	1 600	1 494	782	3 630
196	Nittenau, Stadt	9 523	2 280	1 180	1 443	1 106	171	4 211
197	Zorneding	9 508	4 474	981	887	695	419	4 603
198	Aschheim	9 455	4 903	1 473	2 783	1 103	2 439	10 248
199	Teisendorf, Markt	9 424	1 978	1 006	3 825	3 217	428	5 698
200	Nittendorf	9 388	2 481	328	1 427	952	249	4 822
201	Rehau, Stadt	9 356	2 045	868	1 569	823	531	3 870
202	Adelsdorf	9 353	2 827	2 225	2 547	2 363	147	6 716
203	*Ichenhausen, Stadt	9 343	594	3 042	1 402	1 275	1 264	4 987
204	Eisenfeld, Markt	9 311	3 003	708	1 039	912	279	8 303
205	Wunsiedel, Stadt	9 310	2 516	821	2 069	1 543	7 065	5 495
206	Rain, Stadt	9 310	2 728	1 303	2 299	2 240	836	5 998
207	Freystadt, Stadt	9 306	1 869	1 180	2 831	2 286	326	4 326
208	Bad Griesbach i.R., Stadt	9 289	1 746	588	1 070	1 014	71	2 425
209	Mainaschaff	9 102	2 456	554	1 796	1 714	204	5 993
210	Neuötting, Stadt	9 096	2 167	875	4 001	3 838	443	3 986
211	Berching, Stadt	9 065	1 655	1 343	1 606	1 186	278	4 764
212	Schwaig b.Nürnberg	9 059	2 000	752	1 210	1 016	569	6 916
213	Auerbach i.d.OPf., Stadt	9 056	2 034	433	1 429	1 066	113	4 086
214	Pullach i.Isartal	9 024	6 757	2 829	2 777	2 590	1 344	6 508
215	Wenzenbach	9 023	2 524	424	2 063	1 755	199	6 112
216	Zwiesel, Stadt	9 017	2 523	1 035	880	662	366	2 315
217	Neuried	9 010	3 383	1 473	2 520	2 392	774	7 048
218	Furth im Wald, Stadt	8 998	2 360	1 468	1 023	938	355	2 532
219	Hohenbrunn	8 951	3 089	1 165	3 305	2 381	141	7 806
220	Hallstadt, Stadt	8 909	2 443	830	1 662	1 504	303	5 590
221	Langweid a.Lech	8 875	1 787	747	15 124	15 003	173	5 081
222	Garching a.d.Alz	8 819	1 637	716	2 507	2 349	159	4 414
223	*Volkach, Stadt	8 813	808	1 128	654	608	715	4 893
224	Obernburg a.Main, Stadt	8 802	2 771	992	1 046	869	1 275	5 979
225	Vohburg a.d.Donau, Stadt	8 794	2 378	552	2 445	2 399	655	4 596
226	*Ottobeuren, Markt	8 790	496	401	2 360	1 861	667	3 733
227	Memmelsdorf	8 788	1 774	1 004	1 678	1 472	58	3 459
228	*Ergolsbach, Markt	8 765	512	293	3 153	3 108	1 482	5 414
229	Obertraubling	8 760	2 335	538	685	518	355	8 935
230	Schnaittach, Markt	8 644	1 628	537	1 259	1 073	1 043	4 823
231	Tirschenreuth, Stadt	8 614	5 316	851	3 062	2 765	1 597	4 460
232	Schwarzenbruck	8 609	2 382	971	1 539	1 285	375	5 017
233	Rottenburg/Laab, Stadt	8 608	1 492	447	6 010	5 797	1 098	3 799
234	Haibach (Landkreis Aschaffenburg)	8 600	3 176	601	1 265	1 151	182	3 777
235	Siegsdorf	8 567	2 806	1 145	1 362	880	862	3 154
236	Bad Endorf, Markt	8 565	1 878	876	2 221	2 096	56	4 405
237	Fürstenzell, Markt	8 553	2 319	694	1 288	1 084	149	3 681
238	Schierling, Markt	8 534	2 398	1 136	1 970	1 528	321	4 686
239	Viechtach, Stadt	8 530	1 982	948	1 474	1 306	304	3 971
240	Dietmannsried, Markt	8 529	1 607	588	1 069	1 021	210	4 601

1) Ohne Steuerbeteiligung, innere Verrechnungen, Abschreibungen, Abwicklung der Vorjahre und ohne Zuführungen zwischen Verwaltungs- und Vermögenshaushalt.- *) Mit-

mit 3 000 und mehr Einwohnern nach Einzelplänen
ohne Verwaltungsgemeinschaften)
1000 EUR -

Gesundheit, Sport, Erholung	Bau- und Wohnungswesen, Verkehr		Öffentliche Einrichtungen, Wirtschaftsförderung		Wirtschaftl. Unternehmen, allg. Grund- u. Sondervermögen		Allgemeine Finanz- wirtschaft	Ausgaben insgesamt 1)	Lfd. Nr.
	insgesamt	darunter: Straßen, Wege, Brücken	insgesamt	darunter: Abwasser- beseitigung	insgesamt	darunter: Wasser- versorgung			
1 286	2 133	1 294	1 499	14	1 377	-	9 148	26 347	181
1 029	4 892	3 079	2 363	2 066	1 064	-	11 739	32 012	182
523	1 869	1 046	5 423	1 307	2 003	1 038	6 736	28 450	183
1 820	2 553	1 468	3 269	1 680	6 226	1 288	10 347	40 234	184
828	5 855	4 706	2 677	2 337	339	3	6 823	26 192	185
1 023	1 781	1 222	3 304	1 757	1 851	1 622	9 076	27 044	186
1 449	2 606	1 415	1 929	1 207	13 652	1 115	11 076	45 747	187
177	1 707	648	2 744	1 367	1 006	878	9 244	25 108	188
960	10 335	4 523	4 014	3 441	2 026	151	10 634	47 221	189
1 298	1 752	1 260	425	-	2 180	-	6 395	33 342	190
523	4 530	3 787	3 310	1 486	3 880	-	4 898	24 710	191
117	3 050	1 399	5 240	1 782	2 045	-	6 210	27 570	192
1 179	2 812	1 478	2 217	1 068	3 030	1 983	7 405	28 644	193
1 645	2 064	560	3 299	1 546	1 319	1 111	9 397	26 649	194
1 049	3 144	2 160	5 719	3 103	5 200	1 640	18 536	41 397	195
815	2 738	541	3 114	1 427	1 074	860	6 470	23 496	196
296	2 529	1 703	1 158	27	731	-	20 929	37 005	197
1 583	2 895	1 117	3 952	-	7 434	-	19 058	56 768	198
1 247	1 964	831	5 423	2 226	1 668	-	5 422	28 660	199
124	2 660	2 230	943	731	1 775	-	4 362	19 172	200
1 246	3 797	2 972	5 205	3 360	1 438	-	6 994	27 562	201
341	893	540	1 421	1 269	4 673	889	6 614	28 405	202
1 230	1 329	858	3 361	1 851	1 078	247	7 914	26 201	203
1 408	1 653	1 400	2 810	1 162	2 979	2 145	4 714	26 897	204
670	5 367	3 527	339	13	286	-	21 739	46 367	205
923	3 319	2 154	6 997	3 056	1 992	1 380	11 822	38 218	206
548	2 545	1 773	3 250	1 003	3 181	2 289	8 267	28 321	207
16	5 918	4 492	3 873	3 834	4 700	33	5 584	25 991	208
295	1 654	936	3 017	1 519	3 149	927	4 825	23 942	209
546	1 653	642	2 068	875	1 509	1 265	7 587	24 835	210
3 407	6 052	2 214	3 473	1 450	969	16	6 765	30 313	211
2 220	958	455	4 398	2 654	982	-	7 826	27 832	212
752	2 011	780	3 865	1 735	1 008	735	6 623	22 352	213
3 674	4 111	2 014	5 046	0	25 009	-	34 776	92 831	214
137	6 166	5 870	794	0	396	-	4 544	23 358	215
102	2 890	1 467	5 773	3 467	2 007	-	7 331	25 222	216
854	1 715	419	2 709	799	825	0	30 256	51 556	217
3 122	4 400	3 399	4 451	2 214	2 192	-	5 126	27 029	218
1 683	1 946	751	1 208	-	2 383	951	8 986	31 712	219
1 227	4 009	2 469	3 601	1 434	3 416	1 058	14 864	37 945	220
386	5 642	4 915	1 484	1 127	2 093	1 242	6 248	38 765	221
1 168	1 774	1 469	2 503	1 169	1 159	1 055	6 332	22 369	222
828	3 742	2 005	4 454	4	1 729	1 320	7 435	26 387	223
242	1 255	951	2 315	756	2 663	1 909	8 572	27 109	224
943	3 487	2 920	1 586	929	1 804	-	18 635	37 081	225
343	1 713	1 497	3 041	1 472	1 690	944	7 743	22 188	226
1 034	1 223	415	2 345	1 463	2 006	1 504	6 576	21 156	227
159	2 033	1 863	1 059	625	1 766	-	6 670	22 539	228
933	2 434	1 785	202	11	1 838	-	6 904	25 159	229
910	2 054	1 455	3 495	2 122	1 185	-	5 141	22 076	230
2 751	3 966	2 529	3 654	1 264	6 965	-	8 627	41 247	231
1 004	2 057	1 191	774	109	2 027	1 569	5 225	21 371	232
536	4 325	3 603	1 576	1 375	1 732	-	5 104	26 117	233
620	2 196	1 670	2 482	2 198	1 500	1 500	4 762	20 561	234
1 042	2 421	1 659	5 183	1 488	5 648	1 051	25 459	49 082	235
1 179	1 963	990	2 422	938	598	140	13 204	28 803	236
456	4 434	1 209	491	11	832	-	5 229	19 574	237
1 226	2 671	2 069	2 547	1 105	369	302	6 517	23 840	238
966	2 307	634	6 723	1 518	2 469	1 701	8 396	29 539	239
661	3 819	2 800	1 893	1 604	5 905	720	6 356	26 709	240

glied einer Verwaltungsgemeinschaft.

Tab. 3.30 Ausgaben 1) der kreisangehörigen Gemeinden
(ohne Große Kreisstädte und
- Beträge in

Lfd. Nr.	Kreisangehörige Gemeinde	Einwohner am 30.6. des Berichts- jahres	Allgemeine Verwaltung	Öffentliche Sicherheit und Ordnung	Schulen		Wissenschaft, Forschung, Kulturpflege	Soziale Sicherung
					insgesamt	darunter: Grund- und Mittelschulen		
241	Niederwerrn	8 528	2 145	527	766	519	562	3 079
242	Allersberg, Markt	8 527	1 687	545	1 258	1 111	1 576	5 772
243	Heroldsberg, Markt	8 489	2 157	878	1 018	884	248	4 762
244	*Reichertshofen, Markt	8 462	1 006	1 034	2 571	2 527	148	4 977
245	Neunburg vorm Wald, Stadt	8 432	2 440	856	1 933	1 710	500	3 363
246	Pfronten	8 432	1 941	483	4 080	3 947	337	3 109
247	Hausham	8 428	2 176	1 545	1 565	1 370	205	3 778
248	Helmrechts, Stadt	8 427	3 761	2 981	1 622	1 304	629	3 528
249	Bad Feilnbach	8 398	3 604	255	896	719	169	4 609
250	Kleinostheim	8 373	4 939	866	2 199	2 080	620	5 779
251	Kahl a.Main	8 369	2 099	953	1 041	944	218	5 408
252	Berg (Landkreis Starnberg)	8 349	12 621	797	504	331	194	3 829
253	Herrieden, Stadt	8 306	2 261	997	1 073	1 030	611	4 836
254	Arnstein, Stadt	8 254	2 695	512	1 079	966	351	3 579
255	Sauerlach	8 235	5 246	809	1 176	1 089	651	5 072
256	Neuendtelsau	8 203	2 234	273	993	835	202	4 190
257	Grafenau, Stadt	8 183	2 063	2 352	1 468	1 120	624	3 235
258	Bad Füssing	8 183	2 563	365	563	522	46	2 890
259	Berg b.Neumarkt/OPf.	8 142	3 830	784	1 580	1 337	222	7 404
260	Neunkirchen a.Brand, Markt	8 128	2 415	832	9 268	9 066	228	6 650
261	Baiersdorf, Stadt	8 109	2 822	1 017	1 345	1 258	216	5 038
262	Postbauer-Heng	8 107	2 148	860	1 271	1 070	313	4 635
263	Altomünster, Markt	8 099	2 205	1 516	1 347	1 305	255	2 970
264	Stockstadt a.Main	8 090	2 091	1 430	1 086	993	804	4 775
265	Karlstein a.Main	8 076	2 081	936	1 874	1 609	519	8 776
266	*Gundelfingen/Donau, Stadt	8 046	535	1 338	1 041	957	634	3 327
267	Hengersberg, Markt	8 019	1 634	984	1 066	1 025	142	2 118
268	Reisbach, Markt	7 927	1 734	986	1 764	1 470	97	4 785
269	Krailling	7 895	2 367	571	2 156	883	790	3 824
270	Strullendorf	7 887	1 605	507	1 570	1 381	528	4 082
271	Oberstauen, Markt	7 849	2 680	1 313	1 274	1 233	449	2 483
272	Rimpar, Markt	7 839	2 236	364	604	538	51	4 771
273	Teublitz, Stadt	7 832	2 528	1 142	1 371	1 141	261	3 267
274	Bergkirchen	7 830	2 493	789	1 449	1 233	146	5 513
275	Küps, Markt	7 821	1 458	854	3 463	3 261	108	2 466
276	Pleinfeld, Markt	7 806	1 839	977	1 179	1 045	239	4 011
277	Schonungen	7 769	1 755	2 014	5 170	5 013	174	3 251
278	Seefeld	7 723	2 178	732	1 623	1 169	133	4 756
279	Naila, Stadt	7 690	2 206	980	1 677	1 367	174	2 961
280	Vohenstrauß, Stadt	7 662	2 014	797	1 409	1 035	294	3 439
281	Berchtesgaden, Markt	7 655	2 197	972	1 248	1 095	492	5 411
282	Leipheim, Stadt	7 651	5 099	1 054	1 042	887	528	6 017
283	Feldkirchen (Landkreis München)	7 612	3 255	1 440	3 053	1 602	452	8 149
284	Parsberg, Stadt	7 600	1 972	813	712	636	413	4 365
285	Arnstorf, Markt	7 593	1 625	649	3 236	2 288	270	2 252
286	Dittelbrunn	7 553	1 546	245	1 121	866	255	10 280
287	Großmehring	7 551	1 872	741	1 203	851	245	9 915
288	Sinzing	7 546	3 568	1 634	3 664	3 533	126	3 688
289	Münnerstadt, Stadt	7 540	2 072	1 363	1 223	985	1 478	3 386
290	Burkardoth, Markt	7 503	1 342	1 001	1 120	738	104	6 047
291	Laufen, Stadt	7 497	2 099	2 185	980	796	576	3 224
292	Tuntenhausen	7 494	1 323	667	1 613	1 125	58	4 226
293	*Türkheim, Markt	7 486	387	349	1 751	1 277	391	3 795
294	*Untermeitingen	7 477	432	342	3 914	3 832	303	5 386
295	Bad Kötzing, Stadt	7 474	1 652	296	2 429	2 273	368	1 560
296	Ortenburg, Markt	7 464	1 897	824	1 168	1 047	298	2 300
297	Sulzbach a.Main, Markt	7 462	2 341	561	1 267	1 159	77	3 896
298	Großkarolinenfeld	7 435	1 736	424	953	784	64	2 849
299	Geisenhausen, Markt	7 424	1 683	840	1 272	1 216	167	6 313
300	*Pfaffenhofen/Roth, Markt	7 382	475	299	1 458	1 420	515	4 690

1) Ohne Steuerbeteiligung, innere Verrechnungen, Abschreibungen, Abwicklung der Vorjahre und ohne Zuführungen zwischen Verwaltungs- und Vermögenshaushalt.- *) Mit-

mit 3 000 und mehr Einwohnern nach Einzelplänen
ohne Verwaltungsgemeinschaften)
1000 EUR -

Gesundheit, Sport, Erholung	Bau- und Wohnungswesen, Verkehr		Öffentliche Einrichtungen, Wirtschaftsförderung		Wirtschaftl. Unternehmen, allg. Grund- u. Sondervermögen		Allgemeine Finanz- wirtschaft	Ausgaben insgesamt 1)	Lfd. Nr.
	insgesamt	darunter: Straßen, Wege, Brücken	insgesamt	darunter: Abwasser- beseitigung	insgesamt	darunter: Wasser- versorgung			
173	725	179	1 579	56	3 938	-	5 667	19 161	241
5 002	1 214	428	3 771	2 062	2 028	1 788	4 719	27 572	242
943	1 114	471	4 219	2 083	1 440	1 323	7 026	23 805	243
435	2 772	1 388	6 562	4 859	501	454	8 312	28 316	244
759	3 110	1 587	2 101	-	488	-	7 407	22 956	245
2 185	3 591	1 842	4 313	1 372	1 876	1 155	6 452	28 367	246
760	1 902	1 176	3 630	757	2 737	1 491	6 386	24 683	247
1 057	2 655	1 428	2 826	2 247	3 388	-	5 692	28 138	248
570	1 535	1 242	3 767	1 150	3 746	2 027	7 757	26 909	249
933	1 920	1 290	2 431	2 009	1 534	-	9 932	31 152	250
983	2 945	2 261	1 828	-	569	-	5 510	21 554	251
73	2 007	752	146	-	2 219	1 985	7 579	29 968	252
1 935	3 032	1 890	1 531	1 250	2 313	993	8 887	27 476	253
453	1 536	721	2 824	1 080	2 374	883	6 384	21 786	254
593	1 321	865	1 600	1	1 587	845	7 063	25 117	255
541	2 397	1 500	1 166	1 072	1 158	-	5 000	18 155	256
2 623	4 936	3 517	2 773	1 780	2 761	2 025	7 704	30 539	257
12 158	2 388	1 337	3 973	1 256	2 395	800	11 999	39 340	258
504	3 797	2 104	4 506	3 438	3 289	3 015	25 622	51 537	259
271	1 761	817	3 883	2 386	1 506	968	5 036	31 848	260
391	1 274	752	3 449	1 357	117	-	6 108	21 777	261
126	3 467	2 107	6 853	5 408	2 786	2 178	4 838	27 297	262
34	1 949	1 077	3 004	2 209	591	-	6 338	20 210	263
3 233	1 420	844	3 308	1 838	11 598	1 693	6 060	35 806	264
1 406	6 093	5 614	3 284	1 169	2 355	1 609	5 340	32 664	265
737	424	262	3 163	1 700	2 179	1 272	8 684	22 062	266
560	4 681	4 418	1 863	1 807	1 713	-	9 558	24 320	267
775	4 518	3 352	304	172	822	-	4 197	19 983	268
520	2 000	1 104	1 522	-	135	-	8 080	21 964	269
298	3 270	2 181	3 622	2 485	3 181	2 822	7 285	25 948	270
74	2 088	854	11 965	2 235	2 256	1 757	8 160	32 743	271
390	2 259	1 287	2 453	1 327	5 140	1 602	4 971	23 239	272
851	3 024	1 543	1 982	1 023	2 144	1 304	5 207	21 776	273
1 276	4 022	1 205	2 196	813	1 491	491	10 726	30 100	274
331	1 462	986	2 937	1 762	3 259	1 285	5 217	21 554	275
1 795	1 365	913	2 612	1 525	468	-	4 880	19 365	276
79	2 830	1 795	3 164	1 260	1 123	0	8 080	27 639	277
860	4 422	2 790	750	9	418	68	9 137	25 010	278
536	2 163	553	3 257	1 251	2 135	-	5 475	21 564	279
386	2 314	1 549	3 271	1 033	1 200	911	4 678	19 801	280
985	2 727	1 382	4 538	2 001	2 922	1 712	6 155	27 648	281
1 058	1 680	784	2 291	1 132	3 707	1 861	12 475	34 951	282
360	2 198	930	3 058	-	10 567	3	15 217	47 750	283
2 316	9 497	5 985	2 696	1 999	827	-	8 648	32 258	284
490	2 781	2 172	858	824	17 454	618	16 720	46 335	285
638	2 461	1 897	2 633	477	1 221	5	6 562	26 963	286
122	2 130	368	3 205	1 056	2 657	1 393	5 531	27 621	287
120	9 340	9 314	1 941	1 245	50	-	4 760	28 890	288
550	2 024	690	2 472	902	2 723	1 442	5 833	23 123	289
31	1 451	736	2 412	1 434	1 643	1 128	3 657	18 808	290
283	2 181	1 333	2 371	1 262	1 228	925	4 857	19 984	291
116	1 415	695	912	782	1 728	832	13 475	25 534	292
1 368	1 178	560	3 414	1 770	3 794	989	6 151	22 576	293
586	1 013	791	2 012	751	1 176	-	5 062	20 226	294
793	1 919	810	3 799	1 450	2 908	1 512	10 175	25 900	295
1 677	3 455	3 281	1 798	1 561	1 497	984	6 804	21 717	296
67	1 191	700	2 410	608	1 103	572	4 133	17 046	297
69	2 296	1 177	1 222	1 014	1 052	398	10 715	21 380	298
637	3 306	2 012	2 038	1 366	3 516	1 692	10 442	30 213	299
440	795	515	1 925	593	309	8	12 922	23 828	300

glied einer Verwaltungsgemeinschaft.

Tab. 3.30 Ausgaben 1) der kreisangehörigen Gemeinden
(ohne Große Kreisstädte und
- Beträge in

Lfd. Nr.	Kreisangehörige Gemeinde	Einwohner am 30.6. des Berichts- jahres	Allgemeine Verwaltung	Öffentliche Sicherheit und Ordnung	Schulen		Wissenschaft, Forschung, Kulturpflege	Soziale Sicherung
					insgesamt	darunter: Grund- und Mittelschulen		
301	Scheßlitz, Stadt	7 363	1 824	389	1 560	1 508	403	4 605
302	Wallersdorf, Markt	7 356	1 721	280	914	762	173	3 965
303	Bindlach	7 338	1 717	4 340	665	359	115	3 657
304	Durach	7 334	1 536	562	2 149	1 812	86	3 890
305	*Ebern, Stadt	7 307	567	326	903	825	315	3 114
306	Grassau, Markt	7 284	1 464	2 487	6 729	6 692	2 077	4 671
307	Schwanstetten, Markt	7 275	2 342	400	562	437	193	3 618
308	Dettelbach, Stadt	7 263	2 002	878	1 013	834	299	3 787
309	Mittenwald, Markt	7 260	1 810	805	1 520	1 447	297	2 066
310	Greding, Stadt	7 244	2 186	980	862	713	1 041	3 502
311	Freyung, Stadt	7 235	2 004	600	653	531	2 453	2 928
312	Jettingen-Scheppach, Markt	7 212	1 784	377	993	800	89	4 044
313	*Waging a.See, Markt	7 204	391	413	2 573	2 422	234	6 216
314	Ruhpolding	7 198	1 920	575	701	554	211	2 021
315	*Burgebrach, Markt	7 178	5 061	538	6 711	6 593	463	3 317
316	Pilsting, Markt	7 167	1 517	1 576	1 309	519	144	4 287
317	Bernau a.Chiemsee	7 163	2 163	709	978	873	539	3 763
318	Altmanstein, Markt	7 146	1 591	616	4 282	3 923	82	4 066
319	Bischofswiesen	7 144	1 869	688	8 751	8 448	131	2 404
320	Stegaurach	7 139	1 287	403	1 036	813	197	3 927
321	Rednitzhembach	7 124	1 308	641	742	692	173	2 944
322	Ampfing	7 082	1 873	1 555	1 143	1 001	209	3 984
323	Ruhstorf a.d.Rott, Markt	7 072	1 413	418	1 207	1 164	161	2 313
324	*Pöttmes, Markt	7 068	419	236	943	726	146	4 507
325	Emmering (Landkreis Fürstenfeldbruck)	7 040	1 907	958	694	623	194	2 322
326	Geiselhöring, Stadt	7 029	1 591	684	890	543	226	2 942
327	Mallersdorf-Pfaffenberg, Markt	7 026	2 272	347	1 098	613	80	2 834
328	*Ebermannstadt, Stadt	7 020	571	501	1 561	1 524	273	2 846
329	*Höchstädt/Donau, Stadt	7 003	560	158	1 226	1 190	422	3 982
330	Schliersee, Markt	6 951	1 622	533	6 424	6 248	173	2 298
331	Brannenburg	6 949	1 476	308	790	755	253	4 151
332	Vilseck, Stadt	6 888	2 004	749	1 194	981	329	2 321
333	Leinburg	6 878	1 063	566	1 286	1 207	87	5 854
334	*Gerolzhofen, Stadt	6 875	617	340	651	612	688	2 305
335	Kiefersfelden	6 860	1 421	1 786	890	712	15	3 150
336	Georgensgmünd	6 856	1 932	406	1 359	1 324	402	2 615
337	Tiefenbach (Landkreis Passau)	6 854	1 847	278	2 137	1 985	65	2 454
338	Schwarzenbach/Saale, Stadt	6 834	1 324	748	772	569	506	2 544
339	Putzbrunn	6 806	12 431	301	1 669	454	289	5 188
340	Weisendorf, Markt	6 806	1 962	379	822	637	88	6 944
341	Salzweg	6 767	1 941	283	1 666	1 381	54	2 177
342	Waldmünchen, Stadt	6 762	1 542	738	1 045	725	263	2 008
343	Grasbrunn	6 754	2 518	609	932	799	334	5 925
344	*Veitsbronn	6 740	451	210	633	523	12 793	4 187
345	*Uffenheim, Stadt	6 740	521	301	742	675	251	3 674
346	*Oberding	6 733	600	555	2 294	866	269	4 956
347	Bad Brückenau, Stadt	6 726	2 617	663	1 016	885	184	2 490
348	Dinkelscherben, Markt	6 707	2 113	462	1 352	1 145	152	2 897
349	Eichendorf, Markt	6 686	2 013	437	729	573	77	2 089
350	Waldsassen, Stadt	6 679	2 140	610	1 165	1 029	712	6 322
351	Grafenwöhr, Stadt	6 672	1 996	824	729	608	335	2 193
352	Röhrmoos	6 663	1 404	524	960	889	81	3 308
353	Haag i.OB, Markt	6 640	1 470	552	1 093	1 059	281	3 398
354	Knetzgau	6 640	1 436	780	971	865	1 908	5 563
355	Petershausen	6 624	2 171	2 375	1 936	1 874	191	7 477
356	Bad Rodach, Stadt	6 623	1 585	467	594	373	53	4 618
357	*Velden, Markt	6 613	373	237	940	905	214	4 012
358	*Mitterteich, Stadt	6 605	1 139	522	1 770	1 735	323	6 847
359	Zusmarshausen, Markt	6 591	1 861	504	1 198	1 161	365	3 590
360	Gerbrunn	6 589	1 590	1 410	1 758	1 439	150	2 627

1) Ohne Steuerbeteiligung, innere Verrechnungen, Abschreibungen, Abwicklung der Vorjahre und ohne Zuführungen zwischen Verwaltungs- und Vermögenshaushalt.- *) Mit-

mit 3 000 und mehr Einwohnern nach Einzelplänen
ohne Verwaltungsgemeinschaften)
1000 EUR -

Gesundheit, Sport, Erholung	Bau- und Wohnungswesen, Verkehr		Öffentliche Einrichtungen, Wirtschaftsförderung		Wirtschaftl. Unternehmen, allg. Grund- u. Sondervermögen		Allgemeine Finanz- wirtschaft	Ausgaben insgesamt 1)	Lfd. Nr.
	insgesamt	darunter: Straßen, Wege, Brücken	insgesamt	darunter: Abwasser- beseitigung	insgesamt	darunter: Wasser- versorgung			
426	2 524	1 818	5 287	3 790	2 888	1 506	14 696	34 601	301
809	5 955	3 887	7 074	7 036	2 345	1 626	4 764	27 999	302
35	2 710	2 519	1 881	1 651	1 603	1 440	7 719	24 442	303
866	5 274	3 272	1 857	1 224	3 293	537	7 394	26 907	304
546	820	229	4 773	2 624	1 521	539	6 560	19 444	305
285	1 284	846	2 715	795	629	-	8 623	30 964	306
77	548	395	2 069	511	407	-	7 760	17 977	307
773	2 763	695	3 928	1 579	9 831	1 200	4 608	29 880	308
40	2 465	1 017	1 202	-	3 991	-	5 270	19 467	309
875	2 236	1 309	2 466	2 045	1 278	788	4 848	20 274	310
8 111	2 611	905	3 964	1 378	2 341	924	7 204	32 871	311
3 135	1 271	594	1 730	968	2 981	1 422	10 837	27 241	312
152	1 862	1 279	3 077	29	641	-	7 374	22 933	313
669	1 712	635	3 290	821	2 472	1 981	6 182	19 753	314
1 875	2 544	2 228	1 106	0	3 008	-	23 028	47 651	315
406	901	283	3 667	1 817	4 416	287	8 593	26 815	316
946	1 436	1 061	2 887	1 202	1 524	1 033	4 790	19 735	317
264	995	607	3 115	1 861	1 553	450	4 295	20 861	318
427	5 412	2 348	1 927	1 038	2 110	1 034	9 640	33 359	319
244	831	557	2 315	2 154	1 544	-	3 386	15 170	320
408	3 218	2 735	1 845	1 579	1 655	1 249	20 680	33 613	321
391	1 045	417	2 327	1 284	10 548	1 374	6 393	29 467	322
349	3 139	1 620	4 429	1 060	2 285	8	4 466	20 178	323
85	1 468	705	2 634	1 059	855	315	7 852	19 144	324
492	1 154	368	1 715	618	1 262	1 193	4 714	15 412	325
904	996	579	1 972	1 169	2 251	-	4 331	16 786	326
780	4 698	4 327	1 910	1 640	1 052	-	5 169	20 240	327
834	1 043	593	4 806	3 203	206	1	6 998	19 638	328
319	1 239	806	2 105	776	4 118	546	10 071	24 200	329
45	3 117	2 119	1 902	1 146	6 140	1 802	7 692	29 947	330
169	1 721	1 188	1 296	785	592	129	10 277	21 034	331
587	2 267	1 853	2 939	1 850	5 519	3 846	7 077	24 986	332
72	592	261	2 330	1 069	503	330	4 279	16 632	333
1 486	2 548	1 531	3 223	1 349	1 091	966	5 710	18 658	334
2 016	1 079	680	2 539	1 355	581	-	6 469	19 945	335
2 650	2 523	1 972	4 010	2 687	15 338	421	7 583	38 819	336
545	2 179	1 918	5 761	5 270	1 368	-	5 918	22 552	337
756	1 656	485	1 180	11	5 365	-	7 688	22 539	338
317	2 867	1 178	264	-	182	-	10 815	34 324	339
310	1 296	444	2 662	1 546	1 213	393	4 000	19 676	340
269	2 090	1 928	1 840	1 631	610	167	4 306	15 235	341
648	3 675	2 589	3 408	1 738	2 311	-	3 772	19 411	342
544	1 692	827	2 148	-	2 260	-	30 094	47 057	343
571	706	615	17 575	2 351	1 255	807	9 964	48 346	344
4 003	4 216	3 358	4 316	2 338	1 991	-	7 886	27 901	345
655	21 852	7 245	339	49	5 209	1 025	35 405	72 135	346
49	1 188	680	254	5	2 899	-	3 692	15 052	347
245	1 361	576	2 336	1 647	2 168	2 049	9 608	22 694	348
702	4 414	4 099	1 437	1 360	7 101	597	6 950	25 948	349
1 200	2 833	1 473	6 019	2 964	2 345	878	6 857	30 204	350
1 422	1 534	617	4 558	5	592	-	8 610	22 793	351
324	1 041	645	2 892	2 632	333	-	3 981	14 849	352
130	2 125	1 223	2 568	1 686	1 011	610	5 099	17 729	353
256	1 860	1 310	2 294	1 062	2 138	1 885	4 155	21 360	354
43	1 720	1 044	684	6	649	-	15 096	32 342	355
395	1 556	1 047	1 986	1 009	1 382	-	4 220	16 857	356
463	2 252	2 066	5 874	4 094	8 843	569	10 543	33 751	357
2 515	792	494	3 508	1 935	3 703	1 988	16 306	37 424	358
168	3 974	3 101	3 151	2 908	2 391	1 162	7 331	24 534	359
478	1 250	964	3 213	1 117	1 962	701	3 886	18 325	360

glied einer Verwaltungsgemeinschaft.

Tab. 3.30 Ausgaben 1) der kreisangehörigen Gemeinden
(ohne Große Kreisstädte und
- Beträge in

Lfd. Nr.	Kreisangehörige Gemeinde	Einwohner am 30.6. des Berichts- jahres	Allgemeine Verwaltung	Öffentliche Sicherheit und Ordnung	Schulen		Wissenschaft, Forschung, Kulturpflege	Soziale Sicherung
					insgesamt	darunter: Grund- und Mittelschulen		
361	Weiler-Simmerberg, Markt	6 570	1 910	1 350	1 169	1 035	424	3 488
362	Eggolsheim, Markt	6 565	1 782	325	943	779	182	5 711
363	Mainleus	6 559	1 510	684	1 430	905	56	3 835
364	Schwabhausen	6 552	1 446	470	868	724	70	3 415
365	*Neumarkt-Sankt Veit, Stadt	6 539	427	463	2 005	1 965	355	3 414
366	*Ober Günzburg, Markt	6 538	1 803	1 356	760	726	128	3 305
367	*Zellingen, Markt	6 507	776	541	875	790	88	3 194
368	*Thannhausen, Stadt	6 502	446	189	1 051	1 018	84	2 633
369	Gangkofen, Markt	6 472	1 344	1 346	1 073	853	196	3 102
370	*Schwarzenfeld, Markt	6 458	397	629	1 823	1 785	121	2 648
371	Burgkunstadt, Stadt	6 452	1 888	647	760	560	103	3 066
372	Gochsheim	6 414	2 134	232	2 027	1 918	91	2 962
373	Hutthurm, Markt	6 367	1 651	387	1 970	1 930	188	2 059
374	Au i.d.Hallertau, Markt	6 352	1 445	694	716	482	131	2 998
375	Erdweg	6 339	1 693	525	811	779	99	4 549
376	Pentling	6 323	1 531	408	721	431	60	3 284
377	Wassertrüdingen, Stadt	6 313	1 940	288	1 050	1 017	388	3 027
378	*Nabburg, Stadt	6 307	409	515	2 436	2 336	904	7 356
379	Klingenberg a.Main, Stadt	6 307	1 510	449	943	813	138	5 821
380	Litzendorf	6 305	2 525	595	576	446	113	4 117
381	Ebersdorf b.Coburg	6 270	2 051	432	1 016	770	100	5 017
382	Bechhofen, Markt	6 238	1 942	453	1 216	858	262	3 095
383	Dietfurt/Altmühl, Stadt	6 235	1 431	287	1 804	1 387	298	4 071
384	Moosinning	6 232	2 309	199	1 145	954	88	3 378
385	Riedenburg, Stadt	6 231	1 575	976	1 407	1 069	184	2 423
386	Windsbach, Stadt	6 227	1 653	433	1 307	1 192	216	7 612
387	Michelau i.OFr.	6 221	1 820	364	1 542	1 456	199	4 438
388	Rohrbach	6 201	2 092	259	2 236	2 191	69	4 956
389	*Allershausen	6 165	443	420	1 288	1 255	329	5 504
390	Bischberg	6 140	1 197	496	2 067	1 957	158	3 964
391	Gmund a.Tegernsee	6 137	2 644	594	1 108	951	511	3 140
392	Schlüsselfeld, Stadt	6 136	1 249	622	1 148	729	133	4 795
393	Bad Königshofen/G., Stadt	6 133	1 586	480	637	576	534	2 714
394	Emskirchen, Markt	6 125	1 236	596	1 027	995	65	4 466
395	Karlshuld	6 103	1 113	4 010	1 429	1 386	109	4 000
396	Buttenwiesen	6 097	2 130	286	907	724	290	2 566
397	Mengkofen	6 087	1 291	190	967	702	36	6 646
398	Untergriesbach, Markt	6 079	1 619	347	1 332	1 299	94	2 556
399	Hebertshausen	6 012	1 583	493	775	744	254	4 084
400	Pliening	5 994	1 683	741	761	467	82	3 339
401	Kipfenberg, Markt	5 990	2 201	440	1 465	1 138	439	2 563
402	*Langquaid, Markt	5 985	470	818	1 745	1 410	533	4 500
403	Schäftlarn	5 980	1 577	1 024	966	885	162	2 742
404	Rohrdorf	5 964	1 697	569	1 163	957	131	3 537
405	Neustadt/Waldnaab, Stadt	5 959	1 854	351	1 129	1 099	319	2 302
406	*Bad Birnbach, Markt	5 946	410	220	205	174	485	45
407	Geltendorf	5 932	1 406	508	971	795	43	4 192
408	*Dasing	5 930	2 843	443	1 141	858	43	4 157
409	Haimhausen	5 920	2 361	1 213	2 354	2 309	132	4 608
410	Tittmoning, Stadt	5 920	2 317	686	1 019	780	485	2 603
411	Waakirchen	5 872	2 001	759	751	596	79	2 820
412	Speichersdorf	5 871	1 573	258	814	678	510	3 343
413	*Babenhausen, Markt	5 871	656	402	1 062	812	121	7 176
414	*Bad Grönenbach, Markt	5 850	426	233	1 151	1 105	37	2 105
415	Barbing	5 828	1 360	435	779	728	117	2 746
416	Blaichach	5 812	1 407	883	1 559	1 488	94	3 101
417	Rottach-Egern	5 811	1 878	584	546	516	177	1 305
418	Pyrbaum, Markt	5 808	1 315	501	6 804	6 604	230	2 963
419	*Weidenberg, Markt	5 800	392	649	925	894	53	4 009
420	Fischbachau	5 799	1 445	610	1 535	1 200	104	1 682

1) Ohne Steuerbeteiligung, innere Verrechnungen, Abschreibungen, Abwicklung der Vorjahre und ohne Zuführungen zwischen Verwaltungs- und Vermögenshaushalt.- *) Mit-

mit 3 000 und mehr Einwohnern nach Einzelplänen
ohne Verwaltungsgemeinschaften)
1000 EUR -

Gesundheit, Sport, Erholung	Bau- und Wohnungswesen, Verkehr		Öffentliche Einrichtungen, Wirtschaftsförderung		Wirtschaftl. Unternehmen, allg. Grund- u. Sondervermögen		Allgemeine Finanz- wirtschaft	Ausgaben insgesamt 1)	Lfd. Nr.
	insgesamt	darunter: Straßen, Wege, Brücken	insgesamt	darunter: Abwasser- beseitigung	insgesamt	darunter: Wasser- versorgung			
342	2 417	2 179	1 395	12	958	504	4 643	18 096	361
1 361	3 787	2 982	858	685	750	-	4 909	20 607	362
1 355	2 545	1 034	1 675	1 365	9 535	3 259	4 061	26 686	363
1 912	1 358	962	2 481	1 346	2 354	1 223	4 505	18 878	364
314	2 377	1 391	3 129	1 469	1 661	1 493	5 567	19 712	365
309	1 594	756	788	-	607	-	6 624	17 274	366
433	2 209	1 660	1 930	971	853	-	9 685	20 584	367
611	3 931	1 635	2 028	952	1 395	514	5 062	17 430	368
303	3 216	2 635	1 592	1 129	5 099	581	4 283	21 554	369
424	851	548	3 166	1 800	4 023	3 758	8 298	22 380	370
325	1 598	1 068	3 235	1 866	1 330	1 194	4 728	17 681	371
1 431	920	664	4 096	2 737	11 689	-	5 298	30 880	372
47	4 353	3 695	1 806	1 704	3 500	1 045	6 493	22 454	373
99	3 330	2 632	2 219	1 277	793	-	4 164	16 589	374
144	1 224	1 002	1 201	1 176	499	-	4 644	15 388	375
71	1 792	1 237	1 870	864	390	3	5 836	15 961	376
731	2 357	1 317	2 621	1 811	1 391	1 103	6 033	19 825	377
309	3 462	2 945	4 019	2 667	1 931	1 470	6 596	27 937	378
167	952	308	2 717	1 039	1 053	-	3 735	17 486	379
595	1 958	1 576	1 298	1 216	1 494	1 190	3 364	16 636	380
529	1 347	752	3 179	1 774	211	-	5 161	19 043	381
208	2 295	1 928	371	-	733	-	4 386	14 961	382
1 285	1 735	956	2 561	1 622	446	-	6 305	20 221	383
177	810	537	1 270	87	1 420	-	5 123	15 920	384
310	1 216	518	2 833	876	1 175	726	4 160	16 258	385
538	3 091	2 378	2 207	1 776	482	-	6 927	24 467	386
858	2 292	2 048	43	2	1 000	567	4 714	17 271	387
324	1 398	1 249	1 360	809	2 612	2 526	5 502	20 808	388
309	695	522	1 372	728	1 360	574	11 819	23 540	389
2 856	1 069	644	1 994	570	1 899	1 061	7 617	23 317	390
292	4 714	4 356	581	27	1 341	461	7 745	22 671	391
356	2 500	2 209	3 089	1 830	3 440	2 495	10 837	28 168	392
240	1 543	610	3 379	1 604	3 334	296	4 434	18 882	393
237	2 644	2 079	2 036	-	344	3	3 694	16 345	394
409	1 347	501	2 902	2 421	1 830	-	4 772	21 922	395
728	3 121	2 199	3 269	1 622	3 657	2 899	5 832	22 787	396
193	2 902	2 258	933	880	653	-	5 285	19 096	397
118	1 353	660	3 242	1 971	1 518	767	4 579	16 759	398
82	4 372	1 806	894	742	1 605	546	4 154	18 295	399
106	986	187	1 560	0	2 446	0	12 241	23 944	400
28	3 038	2 584	2 874	1 909	2 049	-	11 134	26 231	401
281	2 984	682	1 661	1 039	2 173	642	4 794	19 958	402
35	881	310	1 299	33	1 530	33	4 526	14 740	403
792	1 660	1 320	1 954	638	1 469	1 152	5 342	18 315	404
155	2 032	1 459	1 615	528	2 343	2 068	3 235	15 335	405
2 304	3 133	2 644	5 643	3 936	1 898	663	9 995	24 337	406
105	1 012	334	819	7	1 624	1 101	4 019	14 700	407
1 241	1 367	1 237	1 115	901	883	529	12 753	25 987	408
327	407	101	1 522	821	922	-	7 157	21 003	409
586	1 779	1 136	1 098	3	1 188	-	5 098	16 860	410
164	968	859	690	327	998	420	10 812	20 043	411
252	3 081	2 489	3 378	3 294	3 460	858	4 083	20 753	412
486	1 808	1 165	1 896	940	526	216	5 707	19 841	413
167	493	438	2 282	494	1 666	1 173	6 964	15 525	414
406	808	319	2 584	1 594	1 995	-	5 662	16 891	415
415	1 292	267	2 932	949	1 037	895	6 034	18 753	416
710	2 325	1 358	1 061	57	6 999	64	14 967	30 552	417
704	972	335	1 477	663	1 547	729	15 085	31 598	418
14	1 906	994	3 523	2 082	2 259	992	14 290	28 020	419
666	1 302	422	2 840	986	1 745	506	16 043	27 972	420

glied einer Verwaltungsgemeinschaft.

Tab. 3.30 Ausgaben 1) der kreisangehörigen Gemeinden
(ohne Große Kreisstädte und
- Beträge in

Lfd. Nr.	Kreisangehörige Gemeinde	Einwohner am 30.6. des Berichts- jahres	Allgemeine Verwaltung	Öffentliche Sicherheit und Ordnung	Schulen		Wissenschaft, Forschung, Kulturpflege	Soziale Sicherung
					insgesamt	darunter: Grund- und Mittelschulen		
421	*Wemding, Stadt	5 799	583	3 002	553	523	243	2 359
422	Isen, Markt	5 787	1 964	1 445	5 050	4 882	99	2 566
423	Kolitzheim	5 787	1 905	1 387	981	810	39	6 326
424	Tegernheim	5 779	1 404	156	941	895	162	1 906
425	Tacherting	5 775	1 194	653	1 342	698	129	2 008
426	Aschau i. Chiemgau	5 762	1 737	371	552	460	53	2 393
427	Schönau a. Königssee	5 742	1 852	663	635	433	181	2 129
428	Markt Erlbach, Markt	5 741	1 402	300	830	425	80	2 713
429	*Wartenberg, Markt	5 736	391	423	1 253	1 223	219	4 841
430	*Giebelstadt, Markt	5 732	625	171	1 991	1 892	178	3 467
431	Dietramszell	5 731	1 294	1 638	1 557	1 338	81	3 397
432	Dietenhofen, Markt	5 731	1 521	335	576	546	193	5 125
433	Bruckberg (Landkreis Landshut)	5 715	1 655	507	805	388	13	6 703
434	Kumhausen	5 714	1 460	207	1 082	778	17	2 955
435	Affing	5 710	1 442	486	1 806	1 688	101	3 551
436	Odelzhausen	5 696	1 579	589	1 448	1 393	102	3 798
437	Schweitenkirchen	5 692	1 761	355	650	616	55	3 561
438	Zeitlarn	5 691	1 184	1 938	820	613	42	2 250
439	*Kleinwallstadt, Markt	5 686	440	184	697	667	157	3 877
440	Zeil a. Main, Stadt	5 685	1 310	273	1 137	1 033	186	3 197
441	Beratzhausen, Markt	5 684	1 400	901	857	708	169	2 680
442	*Kemnath, Stadt	5 678	666	5 295	515	486	281	5 119
443	Hirschau, Stadt	5 674	1 942	354	862	612	107	3 440
444	Pöcking	5 672	2 795	1 256	848	726	305	4 059
445	*Saal a. d. Donau	5 667	373	822	2 619	2 590	423	2 149
446	Leutershausen, Stadt	5 656	1 850	386	1 073	975	5 039	2 307
447	Bessenbach	5 648	1 353	851	738	638	109	2 219
448	Baar-Ebenhausen	5 637	2 323	546	687	649	18	2 605
449	Brunnthal	5 634	5 029	1 126	125	545	182	3 110
450	Aying	5 630	1 704	524	3 804	3 211	74	2 951
451	*Mellrichstadt, Stadt	5 628	459	236	2 358	367	1 492	2 503
452	Wernberg-Köblitz, Markt	5 614	1 876	849	1 104	833	135	2 331
453	Harburg (Schwaben), Stadt	5 612	1 502	436	846	651	200	2 406
454	Riedering	5 608	1 280	342	774	532	30	2 009
455	Altenkunstadt	5 603	1 600	445	3 006	2 893	46	2 949
456	Nandlstadt, Markt	5 597	1 530	416	1 125	1 096	157	2 429
457	Abenberg, Stadt	5 593	1 445	357	972	765	331	2 675
458	Saaldorf-Surheim	5 590	1 621	2 667	1 131	1 000	84	2 705
459	Ebensfeld, Markt	5 583	1 230	1 582	690	564	328	3 371
460	Wegscheid, Markt	5 557	1 738	576	1 072	656	41	1 211
461	Weßling	5 533	1 589	728	10 653	10 378	199	3 664
462	Piding	5 520	1 315	2 472	1 201	1 166	43	1 603
463	Rottendorf	5 511	1 522	585	538	513	554	4 497
464	Wilhermsdorf, Markt	5 502	1 991	254	763	609	342	2 689
465	Velburg, Stadt	5 497	1 503	712	987	724	677	2 684
466	Eltmann, Stadt	5 495	2 720	366	1 364	1 024	74	3 714
467	*Monheim, Stadt	5 490	578	442	930	901	247	2 494
468	Bernhardswald	5 468	1 795	485	886	720	164	1 896
469	*Weitnau, Markt	5 458	347	437	1 113	759	79	1 914
470	*Estenfeld	5 456	401	191	4 178	4 132	124	6 107
471	Kirchdorf a. Inn	5 451	1 163	337	656	483	34	3 435
472	Pommelsbrunn	5 444	1 242	426	712	683	47	3 035
473	Thalmässing, Markt	5 420	1 506	206	881	766	158	3 644
474	Bergheimfeld	5 412	1 504	1 926	832	688	335	2 298
475	Egling	5 410	1 459	542	1 418	1 209	21	4 348
476	Hemhofen	5 403	1 463	287	2 499	2 442	803	4 560
477	Bodenkirchen	5 397	1 411	1 246	799	513	18	3 375
478	*Oettingen i. Bay., Stadt	5 394	724	600	681	654	312	2 424
479	Oberammergau	5 390	1 615	628	871	822	126	2 485
480	Büchenbach	5 382	1 177	221	547	455	301	3 215

1) Ohne Steuerbeteiligung, innere Verrechnungen, Abschreibungen, Abwicklung der Vorjahre und ohne Zuführungen zwischen Verwaltungs- und Vermögenshaushalt.- *) Mit-

mit 3 000 und mehr Einwohnern nach Einzelplänen
ohne Verwaltungsgemeinschaften)
1000 EUR -

Gesundheit, Sport, Erholung	Bau- und Wohnungswesen, Verkehr		Öffentliche Einrichtungen, Wirtschaftsförderung		Wirtschaftl. Unternehmen, allg. Grund- u. Sondervermögen		Allgemeine Finanz- wirtschaft	Ausgaben insgesamt 1)	Lfd. Nr.
	insgesamt	darunter: Straßen, Wege, Brücken	insgesamt	darunter: Abwasser- beseitigung	insgesamt	darunter: Wasser- versorgung			
425	1 372	610	1 674	0	639	-	10 179	21 030	421
111	1 499	362	2 214	1 150	647	401	4 969	20 564	422
369	1 371	406	2 027	982	2 630	458	3 358	20 393	423
381	1 977	1 804	1 185	661	2 882	-	2 854	13 848	424
73	915	158	2 283	1 167	1 016	869	9 256	18 869	425
5 430	1 958	406	3 202	648	1 674	1 306	6 260	23 631	426
479	2 518	1 917	2 914	1 789	4 919	1 692	6 936	23 226	427
168	1 841	1 227	1 477	1 012	1 362	378	3 945	14 119	428
205	2 724	2 447	1 060	653	1 391	-	6 580	19 087	429
2 702	1 392	1 063	2 751	786	2 200	563	4 193	19 668	430
38	1 130	371	2 602	500	3 071	1 164	4 308	19 117	431
805	1 641	1 208	1 300	987	892	0	4 297	16 684	432
124	1 132	558	2 914	491	889	-	7 053	21 794	433
150	3 964	2 469	906	561	6 774	-	15 351	32 867	434
50	1 251	819	1 199	726	691	556	4 418	14 995	435
67	3 415	708	1 402	805	5 044	-	17 319	34 762	436
195	2 675	2 121	1 523	993	205	-	3 704	14 683	437
115	1 963	1 617	542	1	1 398	-	2 961	13 213	438
1 068	1 024	769	1 882	760	1 680	818	5 225	16 234	439
479	2 219	1 303	1 749	1 064	1 160	-	4 979	16 690	440
352	2 334	1 860	1 424	1 069	324	-	3 567	14 009	441
800	8 441	6 862	7 116	6 451	4 591	1 627	57 418	90 244	442
1 711	1 314	867	1 867	996	1 359	756	8 523	21 480	443
1 001	2 058	783	1 505	28	704	21	67 295	81 826	444
319	917	466	1 832	1	887	749	4 282	14 623	445
538	2 154	1 735	1 477	1	1 533	-	4 543	20 900	446
49	2 673	1 987	3 228	1 102	1 615	1 207	6 572	19 407	447
334	957	215	951	89	1 556	680	3 029	13 005	448
264	1 580	614	304	0	2 011	1 560	5 643	19 374	449
152	1 722	1 316	66	-	2 374	188	5 269	18 641	450
1 090	977	722	2 449	827	1 826	1 174	5 025	18 416	451
3 236	2 460	1 266	1 358	959	1 546	1 353	8 418	23 313	452
295	2 333	1 254	3 082	1 786	1 368	-	5 168	17 636	453
176	943	486	1 556	541	378	297	7 138	14 625	454
207	3 684	3 537	1 399	1 351	1 125	910	4 597	19 058	455
318	2 152	1 049	1 602	832	322	-	7 644	17 694	456
99	1 272	912	2 501	1 341	1 867	1 036	5 263	16 782	457
294	1 734	1 176	1 920	1 095	725	-	11 470	24 350	458
84	1 743	1 445	1 309	732	988	773	3 832	15 156	459
55	2 560	2 522	2 998	2 489	1 261	364	4 668	16 180	460
250	2 405	1 309	577	-	2 009	1 335	7 378	29 452	461
198	876	715	2 603	2 136	3 228	2 872	2 861	16 399	462
351	864	485	1 408	734	3 999	556	4 663	18 981	463
616	1 007	573	1 230	630	6 284	894	3 043	18 220	464
344	1 815	1 298	3 371	1 797	1 948	1 330	3 388	17 429	465
510	1 529	1 397	2 602	1 785	2 095	762	3 210	18 184	466
1 763	3 429	2 799	2 992	1 380	2 160	1 151	5 808	20 844	467
40	2 687	2 210	1 402	745	1 283	-	2 957	13 594	468
106	2 146	1 363	2 184	1 090	1 846	789	7 750	17 921	469
460	1 924	1 621	1 107	719	1 094	864	4 646	20 232	470
89	2 231	1 748	1 911	773	2 562	371	3 563	15 980	471
8	791	321	2 481	962	1 716	669	3 749	14 208	472
3 318	1 899	968	3 035	1 315	1 620	530	4 161	20 427	473
111	551	256	1 728	762	629	-	2 661	12 574	474
13	1 032	673	585	1	608	-	3 737	13 762	475
11	622	238	2 439	1 603	1 594	-	5 204	19 481	476
161	1 739	1 317	946	851	6 159	244	3 263	19 117	477
387	1 174	426	3 228	1 109	12 255	1 923	5 008	26 794	478
356	1 880	1 241	3 090	1 230	3 631	1 073	4 081	18 764	479
152	1 905	1 196	1 587	1 336	271	-	5 497	14 873	480

glied einer Verwaltungsgemeinschaft.

Tab. 3.30 Ausgaben 1) der kreisangehörigen Gemeinden
(ohne Große Kreisstädte und
- Beträge in

Lfd. Nr.	Kreisangehörige Gemeinde	Einwohner am 30.6. des Berichts- jahres	Allgemeine Verwaltung	Öffentliche Sicherheit und Ordnung	Schulen		Wissenschaft, Forschung, Kulturpflege	Soziale Sicherung
					insgesamt	darunter: Grund- und Mittelschulen		
481	Seubersdorf i.d.OPf.	5 379	1 151	611	925	608	45	2 428
482	*Laaber, Markt	5 371	381	302	653	625	104	2 273
483	Oberkotzau, Markt	5 370	1 043	375	507	463	207	5 481
484	*Glönn, Markt	5 362	352	313	889	629	208	2 472
485	*Wackersdorf	5 358	527	620	1 246	1 208	114	4 335
486	Deining	5 347	1 235	724	802	577	399	2 643
487	Bad Hindelang, Markt	5 342	1 835	1 553	616	495	330	1 736
488	*Großaitingen	5 341	636	152	1 080	897	80	2 459
489	Oberaudorf	5 340	1 717	407	895	769	79	3 437
490	Laufach	5 329	1 619	384	1 335	967	332	2 796
491	*Altenstadt, Markt	5 323	577	188	781	720	81	2 687
492	Schechen	5 306	1 489	247	861	567	32	2 227
493	Triftern, Markt	5 288	1 280	551	1 334	996	36	2 081
494	*Pfreimd, Stadt	5 255	566	490	856	829	233	2 391
495	Pottenstein, Stadt	5 255	1 403	358	647	384	24	1 941
496	Pfeffenhausen, Markt	5 246	1 567	649	1 141	1 114	127	3 574
497	Spalt, Stadt	5 231	1 720	470	1 199	708	72	3 479
498	Mühlhausen	5 212	1 244	442	833	613	409	2 741
499	Frensdorf	5 212	1 256	265	1 093	1 066	54	3 411
500	Igensdorf, Markt	5 191	1 600	351	666	639	449	2 177
501	Heroldsbach	5 184	974	514	688	661	41	3 665
502	Reichertshausen	5 177	1 596	407	1 145	1 118	248	3 094
503	Weitramsdorf	5 173	1 420	285	933	678	20	2 979
504	Sulzberg, Markt	5 156	1 439	354	985	830	73	3 200
505	Fahrenzhausen	5 155	1 739	621	1 325	1 167	62	3 856
506	*Hofheim i.UFr., Stadt	5 148	413	296	436	408	151	2 092
507	Wiggensbach, Markt	5 146	1 423	132	732	593	126	2 936
508	Bad Wiessee	5 140	1 662	398	687	613	114	4 629
509	Karlskron	5 130	1 753	196	759	733	133	4 179
510	Moosthenning	5 118	1 138	928	673	437	62	2 277
511	Großheubach, Markt	5 116	1 640	339	514	435	48	1 942
512	Fischach, Markt	5 111	1 397	715	1 543	1 516	68	2 890
513	Wörthsee	5 109	1 451	434	683	411	210	2 685
514	Übersee	5 103	3 022	458	1 163	1 042	83	3 097
515	Erbendorf, Stadt	5 098	1 545	626	1 220	1 193	516	3 887
516	Eckersdorf	5 096	1 274	519	971	607	103	2 205
517	Waldbüttelbrunn	5 091	1 507	432	522	495	232	3 645
518	Oberthulba, Markt	5 090	1 364	352	842	671	51	1 515
519	Wettstetten	5 083	1 129	292	730	700	148	4 255
520	Arzberg, Stadt	5 076	1 442	453	585	509	334	5 329
521	*Creußen, Stadt	5 073	460	620	578	551	135	2 751
522	Chieming	5 071	1 899	625	966	938	80	1 679
523	Petersaurach	5 069	1 708	205	826	649	54	4 553
524	*Hahnbach, Markt	5 057	373	569	463	437	71	2 293
525	*Zolling	5 055	624	469	1 429	1 403	302	3 705
526	Windorf, Markt	5 043	1 229	417	647	507	39	1 471
527	Oerlenbach	5 028	1 330	442	1 404	1 242	526	2 254
528	*Wörth a.d.Donau, Stadt	5 026	845	306	1 337	1 311	362	2 276
529	*Uttenreuth	5 025	435	887	794	480	96	3 837
530	Königsmoos	5 013	1 257	401	1 265	1 049	129	2 928
531	*Wiesentheid, Markt	5 013	1 281	267	709	678	163	3 332
532	Zapfendorf, Markt	5 007	1 396	495	582	397	93	2 440
533	Scheyern	4 988	2 749	285	743	718	139	3 577
534	Windischeschenbach, Stadt	4 984	1 311	1 053	909	797	152	1 571
535	Denkendorf	4 976	1 496	625	1 151	992	82	3 259
536	Inzell	4 976	1 409	400	697	565	730	1 353
537	*Bergen (Landkreis Traunstein)	4 975	349	225	1 907	1 762	99	2 064
538	Lenting	4 972	1 223	488	746	720	97	2 096
539	*Rothalmünster, Markt	4 972	329	250	1 203	1 176	48	2 934
540	Bibertal	4 972	1 146	252	1 116	1 024	15	4 568

1) Ohne Steuerbeteiligung, innere Verrechnungen, Abschreibungen, Abwicklung der Vorjahre und ohne Zuführungen zwischen Verwaltungs- und Vermögenshaushalt.- *) Mit-

mit 3 000 und mehr Einwohnern nach Einzelplänen
ohne Verwaltungsgemeinschaften)
1000 EUR -

Gesundheit, Sport, Erholung	Bau- und Wohnungswesen, Verkehr		Öffentliche Einrichtungen, Wirtschaftsförderung		Wirtschaftl. Unternehmen, allg. Grund- u. Sondervermögen		Allgemeine Finanz- wirtschaft	Ausgaben insgesamt 1)	Lfd. Nr.
	insgesamt	darunter: Straßen, Wege, Brücken	insgesamt	darunter: Abwasser- beseitigung	insgesamt	darunter: Wasser- versorgung			
37	1 125	986	848	528	653	219	4 705	12 527	481
45	2 591	2 491	1 431	1 356	282	9	4 736	12 798	482
570	953	284	1 874	844	1 081	466	3 731	15 822	483
271	1 422	875	1 630	469	874	825	12 984	21 414	484
2 075	3 302	2 473	2 500	1 216	3 941	943	33 536	52 196	485
421	1 942	1 188	1 348	592	854	549	2 345	12 715	486
608	3 262	1 822	3 449	1 710	8 263	-	4 655	26 307	487
34	1 276	704	2 195	1 264	1 366	539	7 288	16 566	488
257	3 097	2 639	1 848	1 151	3 016	-	4 077	18 830	489
789	556	271	1 977	645	1 594	850	4 802	16 185	490
171	2 269	586	1 511	458	2 947	741	8 166	19 378	491
273	1 207	996	1 157	401	1 091	712	7 166	15 751	492
176	1 923	1 389	109	2	164	16	5 280	12 936	493
151	2 427	2 243	2 798	1 052	3 109	1 879	4 808	17 829	494
201	886	721	2 299	1 422	1 997	208	4 718	14 476	495
181	4 711	2 723	2 989	2 199	1 344	-	8 812	25 095	496
457	2 383	1 155	1 438	-	1 011	-	4 052	16 279	497
86	2 036	1 516	3 087	1 664	1 694	832	5 764	18 338	498
52	1 706	275	2 291	1 330	176	-	2 964	13 268	499
57	613	233	590	558	880	524	2 610	9 994	500
447	1 512	1 077	2 295	1 810	6 145	-	4 103	20 383	501
131	858	57	2 527	1 255	565	299	3 241	13 814	502
86	2 163	1 793	1 520	1 431	311	6	3 955	13 672	503
449	3 502	3 224	1 088	502	1 698	1 110	4 337	17 125	504
56	2 144	1 487	799	604	402	-	4 956	15 961	505
403	982	679	2 656	1 285	2 071	793	5 372	14 871	506
523	4 687	4 472	511	315	2 364	1 688	3 995	17 429	507
34	1 065	287	1 014	-	8 738	607	13 770	32 110	508
307	841	749	1 796	1 113	1 016	-	4 171	15 150	509
63	3 446	1 959	1 993	1 036	685	-	3 110	14 376	510
351	494	174	2 021	943	1 171	878	6 743	15 262	511
537	560	105	2 414	1 430	554	276	5 260	15 937	512
290	1 082	284	1 177	213	363	-	5 928	14 303	513
117	1 642	762	1 460	970	80	-	3 339	14 459	514
274	1 681	957	1 204	811	4 928	-	5 998	21 878	515
240	394	125	1 433	760	379	315	4 128	11 646	516
254	1 078	343	2 206	1 214	966	694	4 451	15 293	517
94	2 219	1 208	1 698	712	2 316	945	3 505	13 956	518
218	505	97	835	14	1 769	820	7 442	17 323	519
543	1 400	539	1 955	1 482	3 672	2 850	3 638	19 351	520
12	697	412	2 053	1 495	387	-	10 108	17 800	521
214	2 544	2 122	2 256	1 017	901	578	3 488	14 651	522
50	1 267	186	2 013	1 153	84	0	4 243	15 003	523
1 615	1 233	1 053	1 962	677	3 372	1 564	4 375	16 326	524
463	1 561	604	1 590	796	1 343	185	8 436	19 922	525
34	1 343	1 078	977	839	475	471	3 099	9 731	526
443	2 951	2 225	516	-	337	12	9 042	19 244	527
651	4 456	3 517	1 845	1 212	1 605	1 124	4 028	17 711	528
37	2 401	2 273	1 408	1 105	2 594	2 155	4 518	17 007	529
51	1 310	1 209	764	755	840	2	8 825	17 770	530
819	2 677	2 114	2 058	1 009	1 974	806	5 649	18 930	531
750	1 033	208	1 909	616	931	707	6 644	16 273	532
65	1 151	573	1 651	336	4 463	846	2 794	17 617	533
587	915	413	1 368	656	1 510	715	4 139	13 516	534
24	3 112	2 594	4 126	2 055	360	-	16 151	30 385	535
6 709	1 230	922	3 746	1 435	1 130	791	3 479	20 882	536
239	248	135	2 005	505	2 762	1 304	4 046	13 943	537
303	897	374	783	3	1 833	1 628	4 060	12 526	538
174	480	266	1 019	427	1 168	362	6 342	13 948	539
115	1 291	1 051	1 354	1 141	2 213	1 322	2 851	14 921	540

glied einer Verwaltungsgemeinschaft.

Tab. 3.30 Ausgaben 1) der kreisangehörigen Gemeinden
(ohne Große Kreisstädte und
- Beträge in

Lfd. Nr.	Kreisangehörige Gemeinde	Einwohner am 30.6. des Berichts- jahres	Allgemeine Verwaltung	Öffentliche Sicherheit und Ordnung	Schulen		Wissenschaft, Forschung, Kulturpflege	Soziale Sicherung
					insgesamt	darunter: Grund- und Mittelschulen		
541	Mintraching	4 968	1 378	246	1 030	910	53	4 024
542	Oberviechtach, Stadt	4 962	1 430	1 156	1 671	1 545	154	1 616
543	*Mammendorf	4 959	522	229	1 451	1 415	491	5 377
544	Hohenwart, Markt	4 957	3 823	235	1 923	1 894	52	5 789
545	*Schöllnach, Markt	4 943	293	1 267	665	546	97	1 287
546	Rennertshofen, Markt	4 936	1 301	393	3 486	3 274	291	3 434
547	Möhrendorf	4 931	1 382	185	368	342	24	2 025
548	Kürnach	4 930	1 299	254	763	727	79	2 208
549	Mömlingen	4 925	2 029	246	483	412	446	2 551
550	*Hollfeld, Stadt	4 917	427	317	620	302	539	2 203
551	*Scheinfeld, Stadt	4 893	516	210	564	536	251	2 119
552	Niederberg	4 892	1 085	633	1 346	1 320	140	2 657
553	Frontenhausen, Markt	4 862	1 102	738	558	533	103	2 512
554	*Iphofen, Stadt	4 856	798	354	1 059	1 034	1 537	5 897
555	Inning a.Ammersee	4 850	2 806	718	784	497	108	2 689
556	Winhöring	4 846	1 247	328	938	776	127	1 911
557	Gablingen	4 829	1 212	204	873	740	75	2 757
558	Otterfing	4 815	1 417	516	632	592	62	2 063
559	Asbach-Bäumenheim	4 807	3 089	561	885	826	1 626	2 823
560	Leidersbach	4 805	1 437	349	953	850	34	2 384
561	Weismain, Stadt	4 804	2 170	590	723	628	39	2 428
562	Stockheim (Landkreis Kronach)	4 802	1 234	593	752	648	55	1 951
563	Rückersdorf	4 789	1 398	449	594	481	116	3 226
564	Bischofsheim i.d.Rhön, Stadt	4 782	993	550	476	450	59	2 674
565	Finsing	4 778	1 720	293	1 899	1 020	114	5 018
566	Röttenbach (Landkreis Erlangen-Höchststadt)	4 772	2 175	247	2 606	2 557	131	4 005
567	Wörth a.Main, Stadt	4 766	1 600	329	845	731	123	3 291
568	Bernried	4 765	1 193	262	2 883	2 656	39	2 618
569	Neunkirchen a.Sand	4 751	1 444	253	936	789	52	2 816
570	Utting a.Ammersee	4 711	1 289	287	720	639	84	3 551
571	Altenstadt/Waldnaab	4 702	1 819	130	948	923	41	1 712
572	Oberhaid	4 701	1 391	162	939	753	54	3 126
573	*Aindling, Markt	4 699	315	3 407	669	631	51	2 001
574	Edling	4 696	1 404	212	635	611	26	2 095
575	Bad Bocklet, Markt	4 694	1 144	297	750	551	46	1 970
576	Vierkirchen	4 685	1 623	541	678	641	146	2 458
577	Heideck, Stadt	4 673	1 756	123	3 214	3 099	48	3 120
578	Burgheim, Markt	4 668	1 644	272	506	424	139	1 426
579	Frammersbach, Markt	4 646	1 587	166	1 445	1 414	31	1 941
580	Bellenberg	4 642	1 401	112	696	660	106	2 341
581	Rattelsdorf, Markt	4 626	1 200	337	425	279	66	3 826
582	Rettenberg	4 625	924	653	1 330	1 060	69	1 717
583	Oy-Mittelberg	4 622	1 154	458	655	431	61	2 246
584	Bubenreuth	4 620	1 269	355	707	707	202	2 351
585	*Aßling	4 601	1 088	369	1 954	1 930	131	1 881
586	Seeon-Seebruck	4 581	1 193	635	497	360	207	953
587	Sennfeld	4 581	1 892	335	1 112	1 061	70	2 072
588	Altenmünster	4 547	1 301	230	765	567	132	2 831
589	*Obing	4 546	273	496	1 176	832	33	1 602
590	Sankt Wolfgang	4 539	1 416	397	913	712	90	1 613
591	Sonnefeld	4 537	1 626	719	738	623	158	2 267
592	Güntersleben	4 537	1 025	620	319	295	51	2 693
593	Lautertal	4 525	822	273	708	562	78	2 479
594	Bad Berneck/Ficht., Stadt	4 524	1 337	356	303	280	134	2 049
595	Anger	4 523	1 031	529	391	359	42	1 596
596	*Eschenbach i.d.OPf., Stadt	4 523	470	166	833	809	187	4 142
597	Breitengüßbach	4 516	1 676	274	1 141	1 118	52	2 128
598	*Gessertshausen	4 515	416	256	1 020	963	36	2 971
599	Kirchberg i.Wald	4 509	1 030	355	545	377	11	1 514
600	Poppenhausen	4 504	1 161	351	793	554	187	3 253

1) Ohne Steuerbeteiligung, innere Verrechnungen, Abschreibungen, Abwicklung der Vorjahre und ohne Zuführungen zwischen Verwaltungs- und Vermögenshaushalt.- *) Mit-

mit 3 000 und mehr Einwohnern nach Einzelplänen
ohne Verwaltungsgemeinschaften)
1000 EUR -

Gesundheit, Sport, Erholung	Bau- und Wohnungswesen, Verkehr		Öffentliche Einrichtungen, Wirtschaftsförderung		Wirtschaftl. Unternehmen, allg. Grund- u. Sondervermögen		Allgemeine Finanz- wirtschaft	Ausgaben insgesamt 1)	Lfd. Nr.
	insgesamt	darunter: Straßen, Wege, Brücken	insgesamt	darunter: Abwasser- beseitigung	insgesamt	darunter: Wasser- versorgung			
345	1 271	1 168	2 171	500	711	-	3 075	14 304	541
424	2 180	778	2 218	799	19 919	1 793	3 724	34 492	542
363	378	228	5 281	1 402	4 191	789	5 077	23 360	543
28	1 894	1 403	1 340	1 260	73	-	4 028	19 185	544
340	2 703	2 613	1 857	1 725	737	455	5 331	14 579	545
79	2 857	2 242	3 390	1 998	671	-	4 715	20 617	546
152	494	345	1 478	852	1 655	1 293	8 468	16 230	547
365	1 206	999	955	497	448	396	4 552	12 129	548
480	562	253	1 738	636	1 270	608	5 634	15 439	549
356	2 997	2 836	1 429	1 153	815	-	10 554	20 257	550
507	2 405	1 316	1 993	1 857	1 230	484	4 846	14 642	551
318	315	221	841	437	1 221	346	4 221	12 778	552
1 562	811	715	629	10	587	346	2 886	11 488	553
1 347	2 915	1 833	3 594	1 703	5 045	1 011	12 986	35 532	554
481	3 086	1 861	116	-	3 812	-	24 248	38 847	555
187	911	487	2 283	307	2 111	538	3 748	13 793	556
54	2 055	871	564	424	739	577	7 025	15 559	557
99	3 599	1 624	1 138	319	1 981	1 457	3 788	15 294	558
800	909	436	1 483	775	5 652	3 073	10 516	28 344	559
273	1 995	1 459	1 066	788	156	-	2 054	10 702	560
4	1 704	898	2 827	1 470	2 498	1 753	5 631	18 613	561
126	1 269	1 014	1 108	668	1 490	660	5 002	13 579	562
133	737	492	791	659	6 923	654	7 094	21 461	563
395	1 987	1 141	2 682	1 053	1 064	341	2 897	13 778	564
191	1 090	902	248	28	536	354	7 547	18 656	565
199	822	550	1 782	862	588	-	27 208	39 762	566
455	547	205	7 281	409	968	527	6 751	22 191	567
68	2 443	1 637	1 347	1 199	534	490	7 521	18 907	568
50	339	192	1 245	667	2 719	2 112	5 088	14 942	569
345	928	357	778	7	3 645	1	4 024	15 650	570
152	777	517	1 121	484	608	547	3 285	10 593	571
74	1 497	429	1 615	701	1 640	703	2 273	12 770	572
42	774	591	2 181	1 191	525	470	4 148	14 112	573
160	1 342	660	1 323	1 253	671	306	10 577	18 446	574
491	548	220	1 978	704	582	265	3 567	11 373	575
235	735	580	651	505	19	-	8 196	15 282	576
272	991	873	1 213	744	528	363	3 040	14 306	577
57	1 239	866	4 488	3 657	501	-	4 884	15 156	578
760	514	345	2 637	1 608	6 474	690	3 793	19 349	579
351	1 012	665	953	528	1 540	698	5 097	13 609	580
369	945	545	2 284	1 587	1 737	1 656	2 146	13 334	581
202	1 807	1 420	1 952	1 187	2 443	1 573	3 388	14 485	582
152	3 566	1 992	1 595	483	608	275	5 699	16 194	583
183	1 718	1 362	967	372	517	466	3 918	12 186	584
347	863	731	3 120	2 732	944	864	5 055	15 752	585
326	1 309	570	1 831	959	4 354	325	6 943	18 247	586
1 493	854	569	2 882	2 319	1 313	1 045	3 530	15 553	587
50	1 645	1 295	593	505	891	393	6 117	14 555	588
160	788	686	1 743	431	30	-	10 159	16 460	589
2	825	537	710	506	1 854	-	4 078	11 899	590
669	1 230	954	1 148	- 1	514	- 3	4 479	13 548	591
68	1 218	983	1 473	642	688	565	3 630	11 786	592
16	1 458	1 261	558	441	527	-	3 623	10 542	593
28	1 444	1 263	1 864	448	1 389	650	5 292	14 195	594
986	1 836	1 569	1 165	1 060	739	-	2 298	10 613	595
627	1 927	850	1 993	1 064	4 287	2 555	5 925	20 557	596
513	3 529	2 938	2 184	1 467	930	748	2 942	15 370	597
31	526	335	1 923	838	1 738	1 429	4 223	13 140	598
124	1 658	1 327	1 705	1 431	1 920	1 782	2 863	11 724	599
1 608	1 184	747	429	0	180	0	12 018	21 164	600

glied einer Verwaltungsgemeinschaft.

Tab. 3.30 Ausgaben 1) der kreisangehörigen Gemeinden
(ohne Große Kreisstädte und
- Beträge in

Lfd. Nr.	Kreisangehörige Gemeinde	Einwohner am 30.6. des Berichts- jahres	Allgemeine Verwaltung	Öffentliche Sicherheit und Ordnung	Schulen		Wissenschaft, Forschung, Kulturpflege	Soziale Sicherung
					insgesamt	darunter: Grund- und Mittelschulen		
601 Fridolfing		4 502	2 179	1 171	1 151	960	128	4 448
602 Neufahrn i.NB		4 496	1 462	518	739	680	273	2 077
603 Markt Bruck i.d.OPf.		4 495	1 193	406	667	609	169	2 263
604 Adlkofen		4 493	1 236	399	2 545	2 308	92	1 896
605 Anzing		4 483	1 406	518	997	871	79	2 374
606 *Wörth		4 482	292	1 293	1 921	1 716	137	6 916
607 Röthlein		4 477	1 432	378	884	815	199	2 822
608 Zell a.Main, Markt		4 473	1 222	504	1 056	1 032	93	1 699
609 Grabenstätt		4 467	1 398	595	843	650	47	2 090
610 Neureichenau		4 454	1 102	543	4 238	4 046	72	2 299
611 Triefenstein, Markt		4 444	1 332	189	463	388	114	2 105
612 *Offingen, Markt		4 430	515	220	748	726	166	2 029
613 Neuburg a.Inn		4 429	1 221	476	547	380	73	1 330
614 Bodenwöhr		4 418	1 385	923	2 500	2 394	107	2 118
615 Gößwein, Markt		4 414	868	388	652	631	136	1 287
616 Scheidegg, Markt		4 414	1 154	388	378	333	168	1 541
617 Simbach, Markt		4 410	1 116	185	583	358	31	1 435
618 Großhabersdorf		4 404	1 233	193	523	385	115	5 420
619 Aldersbach		4 403	1 407	303	823	800	600	1 149
620 *Maßbach, Markt		4 382	323	194	706	507	98	4 615
621 Leiblfing		4 361	2 115	280	1 123	475	161	1 974
622 Traitsching		4 359	964	177	561	360	15	1 019
623 Feldafing		4 357	2 982	602	543	495	214	1 480
624 Röhrenbach, Markt		4 356	1 395	256	1 063	962	22	1 122
625 Münsing		4 346	4 023	1 082	688	514	35	2 054
626 Neubauern, Markt		4 342	3 434	403	936	781	33	1 990
627 *Schöllkrippen, Markt		4 342	354	965	520	497	242	2 343
628 Eging a.See, Markt		4 341	4 209	104	622	599	90	1 064
629 *Ihrlerstein		4 330	427	252	500	467	70	1 721
630 Schwarzenbach/Wald, Stadt		4 327	1 323	366	534	334	180	2 869
631 Hohensthann		4 317	1 191	256	958	729	8	3 408
632 Grettstadt		4 313	1 444	505	358	335	31	2 650
633 Waldaschaff		4 311	1 614	811	1 175	1 141	151	2 108
634 *Bürgstadt, Markt		4 306	545	344	3 705	3 619	133	3 793
635 Eurasburg (Landkreis Bad Tölz-Wolfratshausen)		4 299	984	406	705	407	79	1 748
636 *Donaustauf, Markt		4 296	374	694	553	504	112	1 923
637 *Biessenhofen		4 296	787	204	643	565	67	2 113
638 *Gräfenberg, Stadt		4 281	345	283	2 479	2 434	75	1 992
639 Schnaittenbach, Stadt		4 275	1 499	229	359	286	32	1 791
640 *Kühbach, Markt		4 271	1 046	219	639	617	42	1 728
641 *Tittling, Markt		4 267	386	108	3 150	3 128	63	1 056
642 Untersiemau		4 267	1 389	356	537	514	54	1 812
643 Metten, Markt		4 262	1 280	590	420	344	48	1 750
644 Büchelberg		4 261	1 209	1 072	915	796	52	1 243
645 Winkelhaid		4 261	1 528	199	861	836	134	2 651
646 *Buch, Markt		4 261	522	347	318	296	39	2 262
647 *Pfaffing		4 258	406	135	853	831	26	1 670
648 *Pressath, Stadt		4 253	444	537	1 260	1 238	123	1 228
649 Selbitz, Stadt		4 253	1 465	262	1 219	1 123	88	1 199
650 Thyrnau		4 250	1 361	350	837	601	35	1 409
651 Eching (Landkreis Landshut)		4 244	4 807	691	669	647	15	4 031
652 Kranzberg		4 241	1 188	157	741	639	149	2 187
653 Gefrees, Stadt		4 241	1 267	1 119	2 908	2 784	212	2 036
654 Niederaichbach		4 239	1 297	105	737	715	37	2 457
655 Stammham (Landkreis Eichstätt)		4 237	1 238	259	479	444	21	4 892
656 Moorenweis		4 233	900	244	766	701	36	1 602
657 *Rott a.Inn		4 221	343	161	5 412	5 390	29	2 592
658 Hallerndorf		4 216	1 336	251	3 220	3 198	70	2 131
659 Waldershof, Stadt		4 215	1 281	947	3 856	3 652	84	3 562
660 Reichenberg, Markt		4 215	1 284	138	829	689	29	2 863

1) Ohne Steuerbeteiligung, innere Verrechnungen, Abschreibungen, Abwicklung der Vorjahre und ohne Zuführungen zwischen Verwaltungs- und Vermögenshaushalt.- *) Mit-

mit 3 000 und mehr Einwohnern nach Einzelplänen
ohne Verwaltungsgemeinschaften)
1000 EUR -

Gesundheit, Sport, Erholung	Bau- und Wohnungswesen, Verkehr		Öffentliche Einrichtungen, Wirtschaftsförderung		Wirtschaftl. Unternehmen, allg. Grund- u. Sondervermögen		Allgemeine Finanz- wirtschaft	Ausgaben insgesamt 1)	Lfd. Nr.
	insgesamt	darunter: Straßen, Wege, Brücken	insgesamt	darunter: Abwasser- beseitigung	insgesamt	darunter: Wasser- versorgung			
9 445	1 072	746	3 970	2 707	6 646	-	29 020	59 230	601
68	2 143	1 755	1 162	379	170	-	2 792	11 403	602
254	988	423	998	434	2 029	1 768	4 611	13 578	603
66	1 105	1 053	1 505	922	256	-	5 855	14 955	604
129	1 118	909	581	54	223	-	9 662	17 087	605
548	438	250	2 237	61	669	374	6 213	20 664	606
202	895	427	2 674	1 008	355	-	5 038	14 879	607
367	480	166	1 087	687	258	-	2 178	8 945	608
133	500	186	1 418	781	1 854	116	5 254	14 132	609
138	1 031	1 006	1 340	551	531	376	3 188	14 480	610
1 209	650	458	1 456	598	864	648	8 405	16 786	611
299	389	253	1 342	682	1 202	388	4 425	11 334	612
5	987	710	1 641	646	1 277	-	2 749	10 306	613
185	949	492	1 684	544	1 714	1 367	3 159	14 724	614
482	1 182	936	1 239	1 008	53	3	5 789	12 077	615
303	1 042	530	3 666	210	2 035	926	2 632	13 308	616
439	1 881	1 466	539	514	955	643	5 659	12 821	617
234	1 607	816	619	521	164	5	2 696	12 803	618
25	1 839	1 751	990	902	1 555	371	15 460	24 151	619
208	1 509	1 277	2 229	1 043	2 747	960	3 416	16 044	620
88	824	390	555	542	830	-	3 120	11 070	621
1 186	3 170	2 724	986	375	92	-	3 361	11 532	622
556	1 220	759	161	-	306	-	4 811	12 874	623
73	539	234	3 775	1 351	2 581	931	3 253	14 080	624
211	2 849	1 154	3 535	0	4 108	1 820	3 422	22 007	625
231	925	439	3 715	3 363	1 018	488	3 733	16 416	626
676	1 471	1 211	1 920	1 151	953	805	6 225	15 670	627
1 278	3 017	2 952	804	661	554	513	7 732	19 474	628
84	222	172	751	0	420	-	4 338	8 785	629
549	1 600	851	1 537	780	2 254	1 433	3 507	14 720	630
203	2 439	2 202	847	794	493	-	4 576	14 379	631
228	641	565	1 682	1 367	783	10	2 022	10 343	632
128	1 332	528	1 042	908	1 326	975	3 455	13 141	633
281	259	193	2 504	508	968	-	9 572	22 103	634
136	876	250	834	513	1 497	720	3 064	10 329	635
2 324	886	687	870	632	409	-	4 180	12 325	636
455	767	467	1 060	632	1 142	534	11 560	18 798	637
540	1 588	1 445	1 169	857	447	-	5 628	14 546	638
763	1 681	453	1 312	733	1 657	733	3 299	12 621	639
22	3 075	210	1 507	1 079	94	4	20 269	28 642	640
483	1 176	1 124	1 348	1 167	1 065	473	4 627	13 463	641
175	1 340	871	1 293	809	607	414	7 849	15 411	642
1 509	3 226	2 858	1 207	1 088	1 828	662	3 893	15 750	643
167	437	413	1 702	606	2 592	60	2 195	11 584	644
130	464	256	1 307	824	87	-	3 614	10 975	645
79	2 603	1 359	873	454	1 203	769	6 016	14 262	646
151	1 947	402	712	503	830	-	7 138	13 868	647
188	1 469	1 007	1 616	661	845	310	6 646	14 355	648
46	1 101	613	2 396	928	1 089	855	3 463	12 328	649
195	2 525	2 237	1 472	1 342	961	716	3 533	12 677	650
122	2 121	1 610	2 031	1 129	1 019	-	10 901	26 407	651
103	1 762	1 664	2 056	1 874	811	-	5 823	14 978	652
127	745	331	2 020	1 230	514	392	6 322	17 271	653
22	1 066	732	527	353	1 673	-	10 085	18 007	654
77	1 408	923	833	0	700	355	2 908	12 815	655
216	622	308	972	915	964	763	3 273	9 594	656
100	1 087	999	1 396	774	579	505	6 585	18 285	657
83	543	288	1 722	1 173	188	74	2 661	12 204	658
276	2 908	2 285	3 956	1 390	1 968	1 589	28 106	46 943	659
221	739	238	2 790	853	1 305	706	2 220	12 417	660

glied einer Verwaltungsgemeinschaft.

Tab. 3.30 Ausgaben 1) der kreisangehörigen Gemeinden
(ohne Große Kreisstädte und
- Beträge in

Lfd. Nr.	Kreisangehörige Gemeinde	Einwohner am 30.6. des Berichts- jahres	Allgemeine Verwaltung	Öffentliche Sicherheit und Ordnung	Schulen		Wissenschaft, Forschung, Kulturpflege	Soziale Sicherung
					insgesamt	darunter: Grund- und Mittelschulen		
661	Buchenberg, Markt	4 212	1 140	212	922	574	28	1 757
662	Altenmarkt a.d.Alz	4 205	1 211	250	528	427	73	1 624
663	Bockhorn	4 201	913	236	746	479	65	1 918
664	*Emmerting	4 198	297	561	909	834	57	1 681
665	Schwebheim	4 196	1 631	1 836	938	916	182	1 762
666	*Fuchstal	4 191	317	507	424	391	60	1 538
667	Penzing	4 185	1 372	227	1 529	1 419	676	2 047
668	*Massing, Markt	4 185	398	134	706	684	384	2 212
669	Buch a.Erlbach	4 167	1 263	217	809	787	61	6 416
670	Stadtlauringen, Markt	4 159	991	265	858	730	128	1 529
671	*Langerringen	4 148	320	117	781	696	131	2 592
672	*Kochel a.See	4 139	710	414	470	422	53	1 683
673	Freudenberg	4 128	1 165	172	791	461	28	1 960
674	*Schondorf am Ammersee	4 122	395	657	710	682	359	3 351
675	*Siegenburg, Markt	4 119	333	498	3 799	3 777	92	4 025
676	Ahorn	4 119	1 205	273	1 359	991	118	1 364
677	Thierhaupten, Markt	4 119	1 032	202	561	497	103	1 578
678	Thurnau, Markt	4 111	1 460	284	539	350	779	1 715
679	*Pförring, Markt	4 104	511	368	826	805	48	2 632
680	Langenbach	4 092	1 151	331	999	912	26	3 431
681	Großwallstadt	4 087	1 427	200	681	659	44	3 180
682	*Tann, Markt	4 086	387	155	297	245	34	2 266
683	Steinhöring	4 085	1 079	220	551	389	100	1 501
684	*Baunach, Stadt	4 074	1 984	223	491	470	531	1 661
685	Alling	4 072	1 566	216	345	223	119	4 018
686	*Sengenthal	4 072	437	2 309	948	876	148	1 819
687	Graben	4 072	1 356	197	643	578	322	3 254
688	Rimsting	4 068	1 292	513	274	212	48	4 697
689	Tiefenbach (Landkreis Landshut)	4 068	1 623	465	681	645	20	2 584
690	Tapfheim	4 067	1 026	360	748	691	93	1 964
691	Mertingen	4 058	1 820	482	677	640	217	2 678
692	*Grafrath	4 054	295	357	848	826	50	2 164
693	Gernaringen	4 054	1 031	332	549	447	74	1 613
694	*Kraiburg a.Inn, Markt	4 041	329	186	2 268	2 106	138	1 353
695	Kaisheim, Markt	4 039	1 680	258	917	767	45	1 515
696	Eschau, Markt	4 036	1 771	214	564	477	80	1 857
697	Bad Heilbrunn	4 026	1 031	345	630	511	10	1 683
698	*Marktbreit, Stadt	4 026	555	368	443	418	319	1 914
699	Oberaurach	4 020	1 356	206	307	239	60	2 277
700	*Wiesau, Markt	4 012	407	928	658	637	54	4 644
701	Johannesberg	4 012	1 260	432	407	286	26	1 957
702	*Ellingen, Stadt	4 011	284	92	406	385	22	2 459
703	Pappenheim, Stadt	4 007	1 421	236	378	208	78	3 331
704	Weil	4 002	1 298	2 436	804	783	52	2 400
705	Nüdlingen	3 989	1 517	249	1 167	1 129	93	1 509
706	Markt Rettenbach, Markt	3 982	1 868	206	1 067	912	73	3 353
707	*Gars a.Inn, Markt	3 979	276	202	972	950	52	2 961
708	Fraunberg	3 970	1 061	140	765	596	58	1 515
709	*Kreuzwertheim, Markt	3 944	263	667	352	331	78	1 852
710	Amorbach, Stadt	3 939	1 307	333	594	573	40	3 509
711	Wasserburg (Bodensee)	3 938	1 300	483	383	313	83	1 825
712	*Mistelgau	3 935	259	158	1 526	1 506	31	1 673
713	*Falkenberg	3 934	264	355	733	599	19	2 379
714	Tegernsee, Stadt	3 933	1 993	4 593	461	441	475	1 426
715	Weyarn	3 929	1 447	486	1 080	931	126	2 250
716	Forstinning	3 925	1 160	280	545	451	51	1 813
717	Seßlach, Stadt	3 922	1 328	441	1 119	855	31	1 934
718	*Syrgenstein	3 918	347	137	333	313	27	1 621
719	Ehekirchen	3 915	1 580	413	965	945	84	2 553
720	Haldenwang (Landkreis Oberallgäu)	3 909	1 282	143	765	615	37	2 093

1) Ohne Steuerbeteiligung, innere Verrechnungen, Abschreibungen, Abwicklung der Vorjahre und ohne Zuführungen zwischen Verwaltungs- und Vermögenshaushalt.- *) Mit-

mit 3 000 und mehr Einwohnern nach Einzelplänen
ohne Verwaltungsgemeinschaften)
1000 EUR -

Gesundheit, Sport, Erholung	Bau- und Wohnungswesen, Verkehr		Öffentliche Einrichtungen, Wirtschaftsförderung		Wirtschaftl. Unternehmen, allg. Grund- u. Sondervermögen		Allgemeine Finanz- wirtschaft	Ausgaben insgesamt 1)	Lfd. Nr.
	insgesamt	darunter: Straßen, Wege, Brücken	insgesamt	darunter: Abwasser- beseitigung	insgesamt	darunter: Wasser- versorgung			
405	4 151	4 074	928	200	461	294	2 951	12 955	661
101	849	693	1 982	773	346	331	3 768	10 733	662
803	960	681	681	508	252	-	5 669	12 244	663
132	628	540	291	288	297	-	4 956	9 810	664
195	143	25	2 513	1 285	167	-	17 816	27 183	665
168	4 094	1 598	2 264	494	4 064	310	4 146	17 582	666
15	1 843	1 474	1 211	569	942	628	2 680	12 542	667
617	3 509	3 323	5 001	4 931	1 000	765	11 444	25 406	668
95	717	408	476	395	848	650	6 478	17 379	669
1 544	1 700	1 334	1 223	486	397	45	9 128	17 761	670
-	836	378	1 057	516	499	293	6 247	12 581	671
273	2 220	1 338	2 025	561	1 480	9	4 050	13 378	672
275	3 680	3 556	2 102	2 079	7 221	4 422	6 243	23 638	673
240	1 199	827	97	3	400	0	8 543	15 951	674
357	1 904	733	790	384	85	-	5 972	17 854	675
226	1 569	1 156	317	-	122	-	2 037	8 590	676
317	949	642	1 254	408	899	-	9 289	16 183	677
261	3 580	1 465	57	- 4	2 649	-	3 156	14 479	678
45	1 357	811	797	151	636	-	7 089	14 309	679
292	1 061	703	1 549	938	748	429	5 251	14 837	680
896	376	87	3 121	2 218	4 015	3 698	6 163	20 103	681
279	2 146	1 018	1 817	1 783	571	407	3 857	11 807	682
39	1 082	765	1 033	462	1 337	897	6 108	13 050	683
53	1 202	1 040	1 632	758	546	406	7 086	15 408	684
319	1 603	470	775	-	64	-	4 850	13 875	685
10	1 931	1 616	1 856	1 037	1 312	884	12 770	23 541	686
100	1 458	466	1 513	342	1 488	37	5 373	15 705	687
131	323	193	1 822	579	1 374	721	4 576	15 050	688
65	4 120	1 102	378	320	975	-	7 119	18 030	689
41	1 299	855	1 268	1 050	642	232	4 224	11 664	690
363	1 272	956	1 929	812	2 364	713	7 741	19 543	691
541	532	249	280	-	1 176	722	3 357	9 600	692
88	627	447	813	361	2 541	6	2 465	10 132	693
490	1 640	1 499	1 456	1 395	1 232	965	3 438	12 530	694
82	861	318	1 385	872	449	377	4 194	11 385	695
83	2 005	1 879	859	638	4 025	1 796	2 525	13 984	696
530	1 308	1 207	390	0	537	6	3 243	9 706	697
940	472	131	1 726	576	957	541	6 122	13 815	698
84	1 029	651	1 536	400	1 143	302	4 673	12 671	699
1 017	2 820	2 385	1 896	924	3 978	1 182	8 673	25 076	700
69	275	171	1 343	620	467	-	2 387	8 624	701
47	2 783	2 715	517	476	657	167	2 965	10 233	702
100	1 835	1 626	2 122	935	565	-	5 744	15 810	703
126	1 152	246	860	451	751	619	6 274	16 152	704
56	505	253	1 313	366	5 041	277	2 086	13 536	705
2 019	1 488	711	995	691	2 550	922	4 173	17 792	706
39	366	316	1 982	678	327	-	3 953	11 130	707
409	2 221	1 974	455	373	2 166	103	4 869	13 661	708
482	283	135	1 365	414	1 626	1 008	3 287	10 255	709
377	1 495	240	2 351	840	2 252	983	2 893	15 151	710
694	3 153	2 797	2 177	1 397	1 097	969	2 687	13 881	711
509	951	855	312	2	534	400	4 497	10 449	712
138	1 328	1 222	846	769	177	-	3 153	9 391	713
57	1 975	805	1 117	-	3 140	1 789	7 319	22 556	714
233	2 033	1 784	50	-	61	-	2 851	10 616	715
183	821	758	391	-	434	-	15 470	21 147	716
93	1 965	1 744	1 367	925	946	578	3 553	12 777	717
114	1 234	729	814	227	933	497	3 714	9 273	718
21	1 046	822	2 497	2 253	177	-	3 305	12 641	719
456	1 428	970	1 433	836	1 522	365	2 498	11 658	720

glied einer Verwaltungsgemeinschaft.

Tab. 3.30 Ausgaben 1) der kreisangehörigen Gemeinden
(ohne Große Kreisstädte und
- Beträge in

Lfd. Nr.	Kreisangehörige Gemeinde	Einwohner am 30.6. des Berichts- jahres	Allgemeine Verwaltung	Öffentliche Sicherheit und Ordnung	Schulen		Wissenschaft, Forschung, Kulturpflege	Soziale Sicherung
					insgesamt	darunter: Grund- und Mittelschulen		
721 Marklkofen		3 892	1 258	493	630	610	12	2 803
722 Pressig, Markt		3 891	981	469	620	515	10	1 429
723 Hohenpeißenberg		3 882	828	203	414	379	26	2 985
724 Wiesenfelden		3 881	1 116	192	686	402	66	4 504
725 Kirchroth		3 879	1 252	1 621	1 034	807	20	2 224
726 *Weiherhammer		3 878	445	285	799	558	37	1 852
727 *Bergtheim		3 872	241	171	596	573	24	2 192
728 Üchtelhausen		3 871	1 107	971	367	249	8	1 885
729 Lichtenau, Markt		3 868	1 419	360	955	826	62	871
730 Nesselwang, Markt		3 865	999	80	713	608	114	1 448
731 *Schönberg, Markt		3 863	423	553	1 115	1 091	60	2 328
732 *Windach		3 860	375	202	550	530	137	2 502
733 *Diespeck		3 859	271	229	517	498	45	1 883
734 Andechs		3 856	1 359	1 546	516	262	45	2 293
735 *Welden, Markt		3 847	318	161	568	546	74	2 783
736 Obernzell, Markt		3 839	1 295	253	1 365	1 305	87	1 298
737 Spiegelau		3 836	984	313	557	485	47	1 183
738 Gerolsbach		3 823	1 041	341	928	807	30	1 924
739 Heinersreuth		3 822	853	356	587	487	82	1 735
740 Schnaitsee		3 819	1 067	351	723	723	24	3 172
741 Hausen (Landkreis Forchheim)		3 813	2 472	251	1 440	1 409	66	2 429
742 Ursensollen		3 809	1 013	775	632	612	246	1 385
743 Winzer, Markt		3 805	1 206	171	750	652	191	1 129
744 Döhlau		3 799	1 096	141	534	373	108	1 491
745 Rohr		3 796	1 022	132	490	406	38	5 617
746 *Happurg		3 787	230	118	736	673	77	1 253
747 Warngau		3 782	1 243	216	713	624	40	2 213
748 Lauterhofen, Markt		3 771	938	599	2 362	2 158	74	2 191
749 Neudrossenfeld		3 768	967	99	891	671	97	1 578
750 Amerang		3 766	1 165	353	424	405	84	2 297
751 *Benediktbeuern		3 764	353	417	343	323	407	1 455
752 Hebertsfelden		3 761	822	146	367	294	33	1 810
753 *Heßdorf		3 760	328	275	568	455	14	2 046
754 Buxheim (Landkreis Eichstätt)		3 756	1 178	219	460	428	11	1 630
755 Hofkirchen, Markt		3 755	1 120	676	1 777	1 731	251	879
756 *Kleinheubach, Markt		3 749	278	394	666	647	47	1 962
757 Loiching		3 748	1 305	181	588	568	15	2 127
758 *Holzheim (Landkreis Dillingen)		3 745	271	211	445	424	63	1 370
759 Forstern		3 738	1 531	139	920	684	86	2 717
760 Burgoberbach		3 737	1 074	361	590	570	32	2 466
761 Türkenfeld		3 736	959	232	1 735	1 723	49	1 796
762 Buttenheim, Markt		3 735	1 309	169	658	638	325	3 855
763 *Ebelsbach		3 733	255	205	374	354	34	1 585
764 Bissingen, Markt		3 726	1 357	332	512	493	52	2 590
765 Neukirchen b.Hl.Blut, Markt		3 718	987	142	615	563	97	550
766 Icking		3 717	1 057	352	800	724	86	1 453
767 Schwarzach a.Main, Markt		3 704	1 016	997	2 882	2 800	71	1 738
768 Wackersberg		3 694	926	174	1 584	1 450	55	2 465
769 Marktrodach, Markt		3 687	995	225	563	467	36	1 370
770 Unterwössen		3 684	770	274	2 035	1 963	112	916
771 Gundelsheim		3 679	853	189	225	205	150	3 591
772 Heiligenstadt i.OFr., Markt		3 665	1 259	335	1 066	913	93	1 799
773 Schnelldorf		3 663	1 276	278	647	469	35	2 065
774 *Pürgern		3 660	302	671	495	377	23	1 393
775 Schwindegg		3 659	991	1 023	579	525	68	1 149
776 Neuhaus a.Inn		3 649	1 208	185	420	381	33	3 948
777 Viereth-Trunstadt		3 649	997	220	354	279	39	3 533
778 Polling (Landkreis Weilheim-Schongau)		3 636	1 205	1 998	525	454	42	2 002
779 Sachsen b.Ansbach		3 636	1 495	234	437	339	9	2 815
780 *Furth		3 633	286	420	578	559	22	3 912

1) Ohne Steuerbeteiligung, innere Verrechnungen, Abschreibungen, Abwicklung der Vorjahre und ohne Zuführungen zwischen Verwaltungs- und Vermögenshaushalt.- *) Mit-

mit 3 000 und mehr Einwohnern nach Einzelplänen
ohne Verwaltungsgemeinschaften)
1000 EUR -

Gesundheit, Sport, Erholung	Bau- und Wohnungswesen, Verkehr		Öffentliche Einrichtungen, Wirtschaftsförderung		Wirtschaftl. Unternehmen, allg. Grund- u. Sondervermögen		Allgemeine Finanz- wirtschaft	Ausgaben insgesamt 1)	Lfd. Nr.
	insgesamt	darunter: Straßen, Wege, Brücken	insgesamt	darunter: Abwasser- beseitigung	insgesamt	darunter: Wasser- versorgung			
188	1 287	759	606	0	29	-	4 264	11 570	721
180	1 406	810	1 765	610	733	348	2 911	10 503	722
18	1 107	828	561	406	825	481	3 713	10 678	723
37	1 548	1 457	937	835	611	449	3 560	13 258	724
42	919	804	3 524	1 074	2 059	-	7 152	19 847	725
314	529	330	1 762	566	551	391	5 582	12 155	726
290	191	66	1 056	701	969	849	3 247	8 978	727
108	1 085	807	1 897	1 537	517	-	3 687	11 633	728
371	1 255	1 101	1 047	651	4 310	421	3 127	13 777	729
3 054	1 289	907	1 454	567	545	352	4 604	14 299	730
596	2 348	2 181	2 172	1 555	660	519	4 218	14 473	731
54	1 529	1 223	77	0	1 026	714	27 193	33 646	732
392	378	326	1 599	825	938	622	5 425	11 679	733
107	251	101	684	-	337	0	3 992	11 129	734
221	587	226	1 078	750	698	487	4 658	11 146	735
439	2 874	2 400	674	578	3 001	466	2 608	13 896	736
1 656	2 352	1 904	3 968	2 686	1 573	705	3 246	15 880	737
19	3 035	2 511	60	-	67	-	3 715	11 159	738
86	776	294	518	-	1 028	612	5 721	11 741	739
122	1 136	850	1 185	670	232	200	2 497	10 509	740
1 967	568	396	1 508	722	312	-	7 416	18 428	741
59	2 709	2 505	597	552	795	-	3 456	11 666	742
67	1 249	1 055	1 703	1 671	874	713	4 706	12 048	743
152	676	488	812	409	517	494	2 725	8 254	744
370	815	699	1 559	1 511	358	248	3 815	14 217	745
118	576	415	1 754	1 230	514	418	4 802	10 178	746
35	1 620	1 444	230	214	618	72	10 319	17 246	747
33	1 959	1 113	1 674	1 559	178	48	7 189	17 196	748
23	726	675	35	3	451	322	6 099	10 966	749
100	1 834	1 302	1 667	706	918	-	12 766	21 608	750
694	715	600	553	298	2 194	348	3 446	10 576	751
45	815	707	512	406	1 275	575	13 318	19 143	752
79	357	45	1 315	809	158	-	3 686	8 828	753
179	2 508	1 468	1 061	812	900	692	9 684	17 830	754
847	1 497	1 422	511	481	586	541	2 737	10 881	755
68	764	432	2 173	1 111	937	707	6 377	13 667	756
200	2 166	2 020	741	696	162	-	2 204	9 689	757
22	1 626	1 321	1 414	638	1 038	379	3 351	9 810	758
48	403	298	54	28	517	5	4 031	10 445	759
1 101	724	272	1 259	620	137	-	2 325	10 069	760
24	758	283	780	756	1 067	375	5 007	12 406	761
44	762	354	462	0	1 129	-	5 071	13 784	762
312	670	364	1 513	460	554	226	5 221	10 721	763
55	3 555	3 223	1 723	1 186	1 973	1 685	4 550	16 697	764
71	2 666	2 528	1 818	386	534	429	3 156	10 636	765
5	494	430	1 221	331	1 361	1 198	4 754	11 584	766
31	3 700	3 601	1 606	536	1 102	564	5 413	18 556	767
33	1 135	782	714	248	364	195	2 307	9 758	768
319	1 113	1 045	658	418	2 214	-	2 255	9 747	769
40	535	255	1 890	631	968	676	2 500	10 040	770
34	358	178	1 114	572	1 010	231	1 762	9 285	771
50	584	418	1 702	684	948	801	4 114	11 950	772
240	668	424	4 045	3 193	499	389	3 426	13 178	773
75	3 861	3 615	416	260	636	413	6 213	14 085	774
52	500	260	558	449	53	0	2 887	7 860	775
9	3 195	2 745	1 134	625	232	-	3 874	14 240	776
145	736	571	3 026	1 618	469	371	1 876	11 395	777
87	898	675	1 521	1 025	633	556	2 476	11 385	778
58	380	221	945	268	852	796	2 500	9 725	779
14	592	529	593	272	1 819	-	5 978	14 214	780

glied einer Verwaltungsgemeinschaft.

Tab. 3.30 Ausgaben 1) der kreisangehörigen Gemeinden
(ohne Große Kreisstädte und
- Beträge in

Lfd. Nr.	Kreisangehörige Gemeinde	Einwohner am 30.6. des Berichts- jahres	Allgemeine Verwaltung	Öffentliche Sicherheit und Ordnung	Schulen		Wissenschaft, Forschung, Kulturpflege	Soziale Sicherung
					insgesamt	darunter: Grund- und Mittelschulen		
781	Grainau	3 629	1 020	324	408	346	35	742
782	Königsberg i.Bay., Stadt	3 622	1 271	508	383	196	150	1 796
783	*Hettstadt	3 621	458	213	419	400	76	1 836
784	Meeder	3 617	985	157	654	323	98	1 621
785	Palling	3 606	1 250	240	512	352	28	1 469
786	Thalmassing	3 593	921	677	738	615	36	1 633
787	Halblech	3 593	1 241	128	406	289	89	1 307
788	Dörfles-Esbach	3 591	1 645	245	508	484	69	2 235
789	Breitenbrunn, Markt	3 589	950	523	518	272	157	1 538
790	*Hohenroth	3 589	403	118	1 133	1 114	60	3 651
791	Sailauf	3 584	1 522	1 507	569	552	47	1 918
792	Fürstenstein	3 576	1 278	81	491	473	74	1 014
793	Weichs	3 569	968	225	873	836	38	1 670
794	Biberbach, Markt	3 569	1 199	534	1 905	1 836	40	1 652
795	Bodenmais, Markt	3 568	1 260	1 088	440	422	19	1 216
796	Farchant	3 565	840	418	458	425	50	1 295
797	Ettringen	3 555	966	218	809	791	17	1 512
798	Egenhofen	3 547	960	142	664	600	20	2 550
799	Heimenkirch, Markt	3 544	1 470	364	576	533	105	1 750
800	Burtenbach, Markt	3 537	863	290	336	296	120	2 856
801	Wilhelmsthal	3 536	1 005	278	767	499	23	819
802	Kreuth	3 532	1 005	431	518	499	122	1 487
803	Mettenheim	3 529	1 118	206	796	674	32	2 657
804	*Aiterhofen	3 518	358	320	707	651	67	2 265
805	Goldkronach, Stadt	3 518	1 061	556	778	712	60	1 314
806	Grafenrheinfeld	3 515	1 538	231	481	410	581	4 034
807	Rudelzhausen	3 512	920	193	964	742	13	1 372
808	Aschau a.Inn	3 507	1 229	210	760	595	86	1 203
809	*Wallerstein, Markt	3 507	440	78	595	509	60	1 519
810	Wurmannsquick, Markt	3 504	778	301	1 732	1 628	26	911
811	Pettendorf	3 503	1 166	219	324	287	40	2 340
812	Lauben (Landkreis Oberallgäu)	3 497	1 273	219	563	530	49	1 486
813	Laberweinting	3 488	985	1 442	929	745	145	3 702
814	*Straßkirchen	3 488	413	148	536	519	29	1 831
815	Randersacker, Markt	3 488	1 059	254	393	373	38	2 411
816	Schwangau	3 488	1 376	661	512	479	142	2 053
817	*Falkenstein, Markt	3 471	333	327	1 093	818	104	1 154
818	Himmelkron	3 465	1 006	433	285	213	60	2 944
819	Luhe-Wildenau, Markt	3 464	997	1 638	1 196	1 060	12	2 200
820	*Burgbernheim, Stadt	3 448	290	134	241	223	53	4 032
821	Röttenbach (Landkreis Roth)	3 447	1 173	115	720	695	89	1 904
822	Hohenlinden	3 439	1 082	369	899	778	78	1 650
823	Floß, Markt	3 439	1 413	166	1 346	1 175	377	1 122
824	Eisingen	3 437	880	244	1 849	1 825	232	3 102
825	Hilgertshausen-Tandern	3 424	1 244	236	573	538	29	6 110
826	Valley	3 415	918	258	1 195	780	28	1 387
827	Ursberg	3 414	753	382	359	325	29	2 707
828	Wielenbach	3 413	1 265	185	427	401	20	2 785
829	*Unterneukirchen	3 410	198	129	568	503	32	1 228
830	Baierbrunn	3 410	1 540	524	1 453	1 430	89	1 804
831	*Mamming	3 408	314	60	453	426	30	5 960
832	*Ohlstadt	3 407	287	135	773	729	391	830
833	Bad Steben, Markt	3 407	1 240	226	363	345	26	1 700
834	Glatlbach	3 405	1 435	152	397	349	80	3 486
835	Simmelsdorf	3 396	1 100	136	436	355	29	1 548
836	Offenberg	3 380	942	224	541	428	60	1 425
837	Surberg	3 377	875	316	681	475	18	1 388
838	*Redwitz a.d.Rodach	3 375	330	265	651	633	45	1 797
839	*Legau, Markt	3 375	285	114	605	588	48	2 485
840	Wasserlosen	3 371	779	273	460	407	42	1 377

1) Ohne Steuerbeteiligung, innere Verrechnungen, Abschreibungen, Abwicklung der Vorjahre und ohne Zuführungen zwischen Verwaltungs- und Vermögenshaushalt.- *) Mit-

mit 3 000 und mehr Einwohnern nach Einzelplänen
ohne Verwaltungsgemeinschaften)
1000 EUR -

Gesundheit, Sport, Erholung	Bau- und Wohnungswesen, Verkehr		Öffentliche Einrichtungen, Wirtschaftsförderung		Wirtschaftl. Unternehmen, allg. Grund- u. Sondervermögen		Allgemeine Finanz- wirtschaft	Ausgaben insgesamt 1)	Lfd. Nr.
	insgesamt	darunter: Straßen, Wege, Brücken	insgesamt	darunter: Abwasser- beseitigung	insgesamt	darunter: Wasser- versorgung			
37	2 051	1 726	966	412	4 484	622	3 459	13 527	781
424	1 209	828	1 615	719	1 475	740	3 134	11 965	782
23	309	93	1 656	720	408	348	5 528	10 926	783
86	969	541	3 684	3 289	1 025	867	3 978	13 256	784
142	786	429	777	395	75	-	2 065	7 344	785
79	1 045	859	361	215	666	-	1 850	8 008	786
198	1 012	730	669	270	965	376	11 667	17 683	787
17	836	729	464	350	13	-	3 361	9 391	788
218	833	584	1 114	642	222	-	3 796	9 870	789
231	873	459	333	199	606	310	3 046	10 456	790
117	725	122	780	491	633	550	3 928	11 747	791
119	1 133	1 065	876	820	1 000	894	3 566	9 633	792
31	653	465	708	655	612	-	3 102	8 881	793
240	1 111	652	949	312	676	457	3 489	11 796	794
1 400	3 030	2 032	5 062	1 040	527	419	3 569	17 611	795
1 379	590	316	838	255	796	285	2 914	9 576	796
402	379	265	913	479	1 107	251	6 796	13 119	797
440	636	184	287	-	146	68	2 416	8 262	798
241	855	773	358	1	3 690	-	3 086	12 496	799
221	1 155	1 012	936	570	236	-	9 401	16 415	800
3	1 223	911	1 386	649	1 088	134	1 822	8 415	801
22	826	587	1 037	23	1 761	37	6 423	13 634	802
93	2 871	185	1 035	311	322	249	2 453	11 584	803
77	1 626	1 346	1 846	573	2 765	-	8 911	18 941	804
32	1 993	1 361	1 918	1 182	770	418	2 143	10 625	805
194	165	56	1 550	378	869	12	10 499	20 142	806
722	937	394	744	564	320	-	2 098	8 283	807
308	1 828	1 571	2 388	330	1 193	694	3 512	12 717	808
147	1 136	655	3 281	2 562	734	-	3 146	11 135	809
28	1 246	1 081	1 300	1 283	599	504	5 527	12 449	810
417	1 490	1 397	357	308	208	-	1 962	8 525	811
210	914	557	3 586	3 423	2 273	1 054	2 103	12 677	812
77	1 634	1 542	492	441	736	-	4 295	14 438	813
469	445	267	1 390	568	75	-	7 217	12 554	814
573	492	173	1 145	655	2 450	417	2 127	10 942	815
516	579	238	3 135	674	396	239	5 011	14 382	816
471	1 633	872	1 101	365	338	-	3 533	10 087	817
484	970	442	1 149	1 118	1 050	617	2 642	11 022	818
43	576	388	1 258	484	1 540	967	2 462	11 922	819
917	2 889	2 332	1 009	250	4 202	-	4 451	18 218	820
48	390	339	838	30	517	-	3 154	8 946	821
28	811	691	664	-	1 486	525	5 496	12 562	822
127	268	149	629	-	395	56	4 926	10 769	823
203	250	130	1 099	747	612	396	1 846	10 316	824
31	711	493	3 201	3 089	76	-	2 731	14 942	825
71	1 230	776	447	438	1 660	226	5 077	12 271	826
281	1 418	1 243	660	426	982	545	6 736	14 308	827
28	1 406	1 253	3 612	68	911	588	2 278	12 917	828
78	5 848	713	362	316	510	459	3 924	12 877	829
644	855	299	1 343	428	789	571	4 766	13 807	830
30	1 776	1 769	57	-	2 280	-	7 423	18 384	831
286	199	133	759	561	965	453	2 991	7 615	832
31	1 761	1 023	2 442	1 465	591	561	3 615	11 992	833
78	1 118	762	1 237	796	4 450	876	2 283	14 716	834
18	720	641	478	450	401	385	3 681	8 547	835
79	1 702	1 086	1 243	1 054	918	282	9 808	16 943	836
91	1 275	1 214	1 149	516	702	-	2 109	8 604	837
1 672	402	279	1 560	577	463	379	4 837	12 024	838
144	3 133	3 035	827	419	2 878	831	3 661	14 179	839
23	1 036	783	946	248	530	284	3 486	8 951	840

glied einer Verwaltungsgemeinschaft.

Tab. 3.30 Ausgaben 1) der kreisangehörigen Gemeinden
(ohne Große Kreisstädte und
- Beträge in

Lfd. Nr.	Kreisangehörige Gemeinde	Einwohner am 30.6. des Berichts- jahres	Allgemeine Verwaltung	Öffentliche Sicherheit und Ordnung	Schulen		Wissenschaft, Forschung, Kulturpflege	Soziale Sicherung
					insgesamt	darunter: Grund- und Mittelschulen		
841	Poppenricht	3 368	1 185	154	484	355	6	1 262
842	*Marquartstein	3 367	307	220	442	366	109	1 012
843	*Ostheim v.d.Rhön, Stadt	3 364	381	69	438	359	205	1 537
844	Tüßling, Markt	3 362	884	147	545	349	68	896
845	*Schernfeld	3 362	471	158	464	365	181	2 784
846	Ludwigsstadt, Stadt	3 357	1 095	502	521	307	78	1 489
847	Rötzt, Stadt	3 354	953	336	448	430	541	912
848	Eschlkam, Markt	3 349	733	258	715	504	16	1 209
849	*Polling (Landkreis Mühldorf a. Inn)	3 346	287	153	776	672	35	1 176
850	Buchbach, Markt	3 345	906	307	781	755	52	1 101
851	*Hunderdorf	3 345	224	288	817	800	55	1 090
852	Kirchanschöning	3 344	1 249	323	528	446	47	1 734
853	Steinwiesen, Markt	3 344	697	634	533	370	1 834	1 147
854	Bischofsmais	3 342	748	282	478	307	43	2 959
855	Parkstetten	3 340	2 712	187	457	434	18	1 413
856	Jandelsbrunn	3 336	949	653	517	357	54	981
857	*Alteglofsheim	3 336	248	2 547	556	538	55	1 163
858	Steinach	3 327	748	280	446	367	132	1 311
859	Marzling	3 325	1 031	250	511	471	11	2 976
860	Kammeltal	3 325	916	245	369	287	17	2 507
861	*Fischen i.Allgäu	3 325	562	224	323	306	86	2 375
862	*Kötz	3 321	275	594	379	327	50	1 815
863	Straßlach-Dingharting	3 319	1 486	386	532	353	201	4 875
864	Rohr i.NB, Markt	3 314	1 180	269	478	323	74	2 536
865	*Seeshaupt	3 308	346	235	297	210	94	3 397
866	Irschenberg	3 306	904	831	1 015	651	39	1 724
867	*Altenstadt	3 306	252	111	572	550	26	1 152
868	Hohenau	3 297	1 020	207	458	374	14	1 798
869	Oberschneiding	3 295	1 111	208	476	340	38	6 743
870	Burgberg i.Allgäu	3 292	871	208	367	336	12	1 432
871	Oberhausen (LK Neuburg-Schrobenhausen)	3 284	1 437	567	1 500	1 414	1 004	2 617
872	Pfatter	3 281	1 284	132	463	390	36	1 381
873	*Obermichelbach	3 279	1 788	129	238	221	91	1 617
874	*Wörth a.d.Isar	3 274	388	79	2 069	2 052	112	1 988
875	Merching	3 272	1 006	267	1 436	1 419	186	1 171
876	Kirchdorf a.d.Amper	3 271	1 148	134	474	362	83	1 509
877	Eiselfing	3 257	951	200	492	475	23	2 078
878	Mauerstetten	3 257	968	1 226	628	596	20	1 914
879	Buxheim (Landkreis Unterallgäu)	3 249	897	155	2 463	2 427	284	1 905
880	*Ziemetshausen, Markt	3 246	431	175	669	642	78	4 109
881	*Kirchentumbach, Markt	3 237	346	190	490	280	138	1 233
882	Vogtareuth	3 236	928	491	655	498	6	1 653
883	Stephansposching	3 236	886	335	720	614	28	1 614
884	*Erkheim, Markt	3 232	365	1 769	347	330	64	2 164
885	Babensham	3 230	788	264	507	491	18	3 533
886	Neuburg a.d.Kammel, Markt	3 228	1 551	346	308	234	48	1 066
887	Unterpleichfeld	3 225	948	95	1 081	1 063	38	1 870
888	*Buckenhof	3 218	421	223	256	240	38	2 451
889	Ried	3 216	947	669	860	737	39	1 847
890	Leinach	3 212	1 021	201	898	882	54	1 437
891	Münchsmünster	3 205	1 523	650	573	557	42	2 104
892	*Wolframs-Eschenbach, Stadt	3 200	406	46	528	512	343	2 893
893	Weidhausen b.Coburg	3 197	1 691	155	1 735	1 685	26	2 183
894	Konradsreuth	3 197	1 070	138	610	477	16	1 674
895	Künzing	3 195	1 052	790	401	383	314	812
896	*Memmingerberg	3 194	1 012	83	499	482	37	1 869
897	Prichsenstadt, Stadt	3 190	1 338	212	382	321	140	2 855
898	Maroldsweisach, Markt	3 187	961	1 179	382	365	66	1 237
899	Bayerisch Gmain	3 181	1 246	330	418	402	47	1 067
900	*Seukendorf	3 177	329	143	420	404	43	2 427

1) Ohne Steuerbeteiligung, innere Verrechnungen, Abschreibungen, Abwicklung der Vorjahre und ohne Zuführungen zwischen Verwaltungs- und Vermögenshaushalt.- *) Mit-

mit 3 000 und mehr Einwohnern nach Einzelplänen
ohne Verwaltungsgemeinschaften)
1000 EUR -

Gesundheit, Sport, Erholung	Bau- und Wohnungswesen, Verkehr		Öffentliche Einrichtungen, Wirtschaftsförderung		Wirtschaftl. Unternehmen, allg. Grund- u. Sondervermögen		Allgemeine Finanz- wirtschaft	Ausgaben insgesamt 1)	Lfd. Nr.
	insgesamt	darunter: Straßen, Wege, Brücken	insgesamt	darunter: Abwasser- beseitigung	insgesamt	darunter: Wasser- versorgung			
60	1 272	1 158	716	427	326	109	2 021	7 487	841
158	1 414	1 021	1 197	324	2 225	593	2 758	9 841	842
218	795	341	1 356	233	1 226	795	3 496	9 721	843
131	1 189	967	663	407	1 488	411	2 599	8 609	844
6	1 180	941	942	357	164	-	3 715	10 064	845
241	1 562	1 222	1 313	644	3 393	616	1 838	12 032	846
367	1 182	850	3 185	1 929	637	457	3 172	11 735	847
7	1 133	1 079	1 191	623	468	445	3 578	9 308	848
34	584	404	323	304	588	219	4 685	8 640	849
1 086	824	548	1 073	560	409	287	7 148	13 686	850
93	959	730	1 141	1 100	2 032	7	3 567	10 266	851
603	705	254	2 271	796	1 165	-	12 856	21 481	852
831	1 134	927	634	474	918	527	2 709	11 071	853
864	1 018	830	1 134	454	499	332	2 808	10 834	854
126	935	677	999	461	359	-	3 060	10 266	855
125	1 098	1 065	4 283	332	220	183	4 114	12 995	856
33	482	410	1 241	904	706	412	2 496	9 527	857
178	896	679	1 778	807	17	15	2 994	8 781	858
7	232	51	889	360	518	407	2 414	8 839	859
23	375	154	1 297	956	425	357	3 040	9 215	860
1 390	783	315	2 639	829	883	217	3 896	13 161	861
854	1 317	1 079	2 480	762	618	396	4 937	13 318	862
50	784	474	567	0	442	-	3 253	12 575	863
198	834	506	872	751	43	-	3 999	10 483	864
230	398	257	881	4	945	799	3 881	10 704	865
6	1 348	1 032	746	730	508	354	5 373	12 494	866
186	1 096	957	469	422	687	478	5 130	9 681	867
191	833	679	756	562	412	278	2 237	7 928	868
49	428	77	1 026	390	2 890	-	3 765	16 733	869
269	2 529	2 354	1 386	659	2 625	175	2 938	12 637	870
426	260	120	644	505	50	-	5 547	14 052	871
14	1 409	1 307	635	576	1 879	-	3 289	10 522	872
81	256	247	836	811	658	-	2 800	8 495	873
26	812	698	1 098	567	758	-	4 385	11 715	874
66	530	287	839	594	3 242	576	5 574	14 318	875
99	223	157	933	368	316	-	2 101	7 020	876
256	1 013	751	284	229	178	-	4 043	9 518	877
345	531	404	1 012	432	133	-	9 751	16 526	878
897	529	396	879	490	567	228	4 536	13 113	879
17	738	481	455	359	506	124	2 729	9 908	880
4	710	349	2 735	2 066	1 780	1 241	2 327	9 955	881
9	694	564	2 089	1 099	1 436	884	3 130	11 090	882
10	1 011	726	1 069	450	888	484	4 403	10 964	883
56	2 284	1 814	1 140	274	908	356	6 377	15 472	884
13	816	765	671	391	694	426	2 203	9 507	885
74	440	290	934	511	834	176	2 293	7 894	886
151	77	39	2 178	801	465	389	2 344	9 247	887
8	592	525	593	396	393	362	2 413	7 388	888
68	1 863	1 217	905	754	2 385	174	7 472	17 053	889
86	921	436	554	363	867	274	1 742	7 781	890
80	2 304	1 339	939	518	193	-	4 945	13 353	891
97	842	775	1 428	805	1 199	-	2 846	10 629	892
68	1 805	1 615	807	756	358	-	1 544	10 373	893
175	891	624	526	518	372	247	1 773	7 245	894
537	1 811	1 683	1 708	441	485	463	2 515	10 426	895
418	1 063	1 009	701	643	912	479	4 955	11 550	896
61	355	196	1 471	885	1 478	332	6 043	14 335	897
175	343	14	1 071	241	344	254	2 093	7 851	898
213	644	378	1 598	960	754	205	1 663	7 980	899
16	171	86	1 875	1 172	79	-	4 582	10 084	900

glied einer Verwaltungsgemeinschaft.

Tab. 3.30 Ausgaben 1) der kreisangehörigen Gemeinden
(ohne Große Kreisstädte und
- Beträge in

Lfd. Nr.	Kreisangehörige Gemeinde	Einwohner am 30.6. des Berichts- jahres	Allgemeine Verwaltung	Öffentliche Sicherheit und Ordnung	Schulen		Wissenschaft, Forschung, Kulturpflege	Soziale Sicherung
					insgesamt	darunter: Grund- und Mittelschulen		
901	Jetzendorf	3 176	1 761	483	1 236	1 180	28	2 294
902	*Stadtsteinach, Stadt	3 175	173	286	546	530	232	1 349
903	Aurach	3 171	1 131	174	448	432	33	1 216
904	Königsdorf	3 166	969	230	2 246	2 105	37	1 515
905	*Margetshöchheim	3 165	313	141	597	580	49	1 594
906	Schönwald, Stadt	3 163	898	315	360	304	77	1 147
907	Gaißach	3 162	788	76	2 029	1 836	13	2 611
908	*Uehlfeld, Markt	3 157	460	138	356	340	100	1 594
909	Kirchenlamitz, Stadt	3 151	1 049	253	422	358	160	1 369
910	Lehrberg, Markt	3 151	864	213	529	397	22	1 267
911	Ruderting	3 142	859	186	416	369	58	888
912	*Aurachtal	3 138	331	133	361	345	17	1 827
913	*Mauern	3 135	290	71	715	632	35	1 772
914	Oberau	3 132	946	259	690	668	68	1 302
915	*Aidenbach, Markt	3 130	1 026	135	488	472	177	1 303
916	Plößberg, Markt	3 128	1 099	364	298	187	1 855	1 615
917	Dietersburg	3 121	1 027	269	666	482	34	1 047
918	*Pollenfeld	3 118	381	367	332	188	138	1 046
919	Rinchnach	3 110	1 007	866	470	454	75	921
920	Waischenfeld, Stadt	3 110	1 208	189	445	364	145	2 596
921	*Marktleugast, Markt	3 110	201	168	364	234	106	1 030
922	Frasdorf	3 109	1 058	181	724	618	44	1 526
923	Sand a.Main	3 105	1 015	72	467	451	77	1 272
924	*Eibelsstadt, Stadt	3 104	363	181	424	407	64	3 459
925	Kammerstein	3 097	1 403	419	689	559	62	2 186
926	*Seeg	3 093	412	136	563	547	89	1 339
927	Eußenheim	3 092	963	200	3 413	3 212	81	1 158
928	Pommersfelden	3 088	982	222	542	526	10	1 223
929	*Berglern	3 084	187	118	402	362	32	3 280
930	Schmidgaden	3 084	1 153	135	586	515	30	1 482
931	Tussenhausen, Markt	3 083	847	396	442	379	135	3 634
932	Flintsbach a.Inn	3 081	982	458	405	370	17	1 625
933	*Adelschlag	3 077	265	737	631	556	23	1 291
934	Aystetten	3 072	1 148	247	312	296	49	1 760
935	Uffing a.Staffelsee	3 065	1 068	260	681	634	62	2 798
936	*Eitting	3 064	211	204	675	525	22	1 396
937	Sulzemoos	3 061	1 187	300	736	715	113	3 058
938	Bodolz	3 061	869	398	319	293	77	1 703
939	Weißensstadt, Stadt	3 060	1 458	214	464	383	214	1 724
940	Hitzhofen	3 058	767	252	299	283	17	2 430
941	Bärnau, Stadt	3 057	1 067	771	648	519	119	1 297
942	Langensendelbach	3 057	755	376	668	652	14	1 525
943	*Eitensheim	3 054	287	77	480	464	27	3 620
944	Merkendorf, Stadt	3 054	1 042	105	719	680	72	2 099
945	*Wald (Landkreis Cham)	3 050	267	745	571	398	78	1 825
946	Kalchreuth	3 050	838	241	716	700	108	1 230
947	Wehringen	3 048	1 248	210	548	523	74	3 004
948	Steinbach a.Wald	3 042	1 128	258	568	409	38	3 254
949	Neukirchen vorm Wald	3 041	848	898	358	342	59	848
950	Aresing	3 029	1 076	138	212	196	40	2 527
951	Horgau	3 021	767	202	425	320	502	1 463
952	Soyen	3 000	1 058	146	518	349	6	1 356
953	Euerbach	3 000	920	192	393	347	43	1 306
954	Insgesamt	6 848 840	1 914 787	747 911	1 618 647	1 393 471	437 346	3 944 673

1) Ohne Steuerbeteiligung, innere Verrechnungen, Abschreibungen, Abwicklung der Vorjahre und ohne Zuführungen zwischen Verwaltungs- und Vermögenshaushalt.- *) Mit-

mit 3 000 und mehr Einwohnern nach Einzelplänen
ohne Verwaltungsgemeinschaften)
1000 EUR -

Gesundheit, Sport, Erholung	Bau- und Wohnungswesen, Verkehr		Öffentliche Einrichtungen, Wirtschaftsförderung		Wirtschaftl. Unternehmen, allg. Grund- u. Sondervermögen		Allgemeine Finanz- wirtschaft	Ausgaben insgesamt 1)	Lfd. Nr.
	insgesamt	darunter: Straßen, Wege, Brücken	insgesamt	darunter: Abwasser- beseitigung	insgesamt	darunter: Wasser- versorgung			
28	1 500	1 269	1 173	932	1 401	310	2 437	12 340	901
1 555	2 404	2 049	274	5	318	-	2 332	9 470	902
93	154	60	1 739	1 013	475	355	6 132	11 596	903
28	1 146	937	409	355	1 499	433	5 128	13 208	904
183	1 616	1 412	582	323	801	625	2 118	7 995	905
221	274	152	1 277	422	1 877	380	5 201	11 648	906
57	1 980	323	374	108	774	299	3 039	11 741	907
17	179	116	809	227	832	467	3 515	8 000	908
53	929	93	1 203	558	1 941	252	2 000	9 378	909
54	518	433	888	226	388	304	4 344	9 087	910
192	1 230	984	604	546	834	199	2 958	8 224	911
49	843	432	868	474	484	449	2 611	7 524	912
365	603	487	689	264	3 516	-	2 723	10 779	913
401	532	415	684	326	7 357	1 223	6 847	19 087	914
3 658	1 018	796	1 959	276	313	229	2 585	12 662	915
264	2 812	2 175	657	411	2 732	904	7 513	19 209	916
58	1 591	1 281	856	755	214	-	2 747	8 509	917
1	2 214	1 813	703	359	232	-	10 540	15 954	918
26	406	364	2 710	753	448	353	1 684	8 614	919
130	1 036	819	695	462	570	15	4 410	11 424	920
111	523	401	1 354	563	2 342	419	2 716	8 915	921
109	429	288	719	232	125	-	1 794	6 708	922
537	1 202	1 009	1 219	799	386	365	5 371	11 617	923
725	531	292	870	628	491	246	3 617	10 724	924
15	675	645	1 831	910	17	-	2 617	9 913	925
71	645	461	1 271	323	616	259	2 642	7 782	926
701	289	121	724	399	1 154	487	3 773	12 454	927
187	1 711	496	556	60	721	0	8 516	14 670	928
16	558	473	351	0	647	-	2 923	8 515	929
20	1 329	1 069	1 232	491	569	490	3 820	10 358	930
206	1 070	848	733	384	980	290	2 386	10 829	931
184	357	271	407	338	445	323	2 131	7 011	932
87	745	365	1 236	115	168	-	5 029	10 212	933
57	2 829	619	972	912	701	683	3 365	11 440	934
437	781	433	750	401	1 578	516	4 011	12 425	935
8	378	258	32	20	332	-	5 353	8 610	936
33	715	466	1 175	454	2 264	850	9 578	19 160	937
27	662	450	574	560	362	274	1 609	6 600	938
546	3 067	2 541	4	-	1 756	-	6 271	15 717	939
229	1 245	517	798	305	236	-	5 093	11 364	940
214	1 724	1 051	1 467	723	1 915	464	1 698	10 921	941
17	141	89	907	447	667	651	1 742	6 813	942
145	1 207	1 074	617	294	707	244	4 264	11 431	943
150	674	490	1 050	615	130	30	5 585	11 624	944
17	1 773	547	1 376	1 295	917	-	4 324	11 893	945
86	852	642	2 334	1 716	746	693	4 850	12 001	946
16	1 093	1 031	1 005	912	154	-	2 044	9 396	947
45	506	371	1 584	584	1 366	291	8 543	17 290	948
36	687	643	754	700	369	325	5 880	10 737	949
64	2 052	1 547	620	518	1 017	-	2 332	10 078	950
182	681	450	904	830	649	407	3 038	8 812	951
-	737	500	699	641	3 263	266	2 565	10 349	952
201	860	633	702	0	400	-	2 546	7 563	953
739 254	2 170 373	1 335 874	2 303 386	982 173	2 088 077	505 529	8 052 429	24 016 883	954

glied einer Verwaltungsgemeinschaft.

Tab. 3.31 Ausgaben 1) der kreisangehörigen Gemeinden
(ohne Große Kreisstädte und
Beträge in

Lfd. Nr.	Kreisangehörige Gemeinde	Einwohner am 30.6. des Berichts- jahres	Allgemeine Verwaltung	Öffentliche Sicherheit und Ordnung	Schulen		Wissenschaft, Forschung, Kulturpflege	Soziale Sicherung
					insgesamt	darunter: Grund- und Mittelschulen		
1	Friedberg, Stadt	30 501	282,58	72,41	260,16	107,67	119,10	475,00
2	Unterschleißheim	29 604	701,07	137,31	235,18	198,05	176,86	922,81
3	Königsbrunn, Stadt	28 266	558,81	59,78	210,38	195,26	88,77	468,93
4	Olching	28 038	289,08	127,20	121,61	104,38	50,88	403,13
5	Garmisch-Partenkirchen, Markt	27 536	582,28	63,25	158,95	147,70	44,85	253,79
6	Pfaffenhofen/Ilm, Stadt	27 017	279,82	70,17	92,68	65,07	126,75	424,70
7	Lauf a.d.Pegnitz, Stadt	26 456	299,77	103,48	245,85	236,04	141,98	556,72
8	Zirndorf, Stadt	26 259	238,32	181,73	133,74	110,72	74,95	456,40
9	Unterhaching	25 978	255,75	109,47	403,91	394,39	77,99	638,74
10	Geretsried, Stadt	25 916	510,25	53,56	69,93	55,73	67,42	455,09
11	Vaterstetten	25 570	212,27	94,43	178,98	166,31	74,68	675,39
12	Roth, Stadt	25 335	230,04	94,74	148,96	131,90	84,08	570,16
13	Herzogenaurach, Stadt	24 593	929,58	81,44	155,03	142,49	159,43	595,91
14	Waldkraiburg, Stadt	24 487	259,93	82,74	225,07	204,03	134,56	575,34
15	Starnberg, Stadt	23 909	228,85	150,22	172,60	97,43	157,26	499,66
16	Gersthofen, Stadt	23 374	366,61	132,22	292,35	267,29	93,77	736,54
17	Weilheim i.OB, Stadt	23 319	297,97	70,53	123,74	110,90	150,29	551,22
18	Senden, Stadt	23 054	187,63	71,88	762,83	571,96	67,76	583,51
19	Neusäß, Stadt	23 003	190,00	65,03	205,12	196,92	34,13	483,90
20	Haar	22 794	355,76	116,74	241,75	211,01	104,35	809,46
21	Ottobrunn	22 382	214,71	108,06	319,45	139,59	111,69	672,89
22	Karlsfeld	22 127	158,10	93,02	383,82	367,90	46,89	747,05
23	Aichach, Stadt	22 055	311,18	80,98	133,78	109,38	81,44	515,12
24	Sonthofen, Stadt	21 947	256,62	106,93	304,02	130,80	192,09	486,72
25	Mühlhofen a.Inn, Stadt	21 846	268,35	106,75	458,66	435,02	186,53	633,17
26	Gauting	21 436	260,47	100,95	219,07	138,35	46,87	459,88
27	Puchheim	21 413	437,91	91,64	271,07	264,20	114,65	584,62
28	Traunreut, Stadt	21 103	281,93	108,22	215,02	194,73	166,68	420,31
29	Dingolfing, Stadt	20 786	243,18	184,61	230,73	207,54	131,85	802,81
30	Neufahrn b.Freising	20 701	230,76	90,59	165,79	139,56	61,34	476,72
31	Lichtenfels, Stadt	20 278	241,54	81,55	181,64	165,29	160,33	486,03
32	Moosburg a.d.Isar, Stadt	20 007	239,26	95,94	221,75	194,68	62,03	598,07
33	Gröbenzell	19 738	500,49	59,35	86,62	50,85	43,00	507,28
34	Bad Aibling, Stadt	19 625	229,12	116,45	1 149,01	1 112,89	52,10	470,04
35	Sulzbach-Rosenberg, Stadt	19 373	242,43	100,78	125,32	102,33	115,93	161,03
36	Burghausen, Stadt	19 362	271,55	153,04	584,94	569,34	318,60	534,80
37	Wolfratshausen, Stadt	19 326	250,98	146,97	275,93	262,21	131,33	550,81
38	Gilching	19 321	196,86	66,78	114,63	38,97	57,07	656,33
39	Bad Tölz, Stadt	19 266	269,54	90,98	148,27	138,76	104,90	370,37
40	Kolbermoor, Stadt	19 153	177,88	169,97	143,98	134,64	85,99	512,71
41	Marktoberdorf, Stadt	18 865	273,62	84,26	503,82	484,81	57,63	590,47
42	Alzenau, Stadt	18 838	391,21	154,54	188,87	175,21	143,57	795,48
43	Illertissen, Stadt	18 457	195,86	89,52	176,26	104,23	24,37	476,77
44	Taufkirchen (Landkreis München)	18 181	220,99	123,84	581,47	570,92	61,55	1 035,83
45	Ismaning	18 132	635,53	91,56	351,04	186,59	220,69	1 496,88
46	Vilshofen, Stadt	18 080	188,63	116,19	273,35	229,99	42,61	489,38
47	Bobingen, Stadt	18 001	191,03	72,71	190,95	148,73	35,78	611,02
48	Freilassing, Stadt	17 923	255,26	79,71	288,68	279,55	69,14	459,62
49	Schrobenhausen, Stadt	17 904	245,99	135,05	129,16	107,76	114,96	453,81
50	Oberasbach, Stadt	17 792	678,71	54,32	46,48	34,64	68,48	596,63
51	Garching b.München, Stadt	17 516	355,90	301,95	601,69	517,16	202,68	786,08
52	Cham, Stadt	17 489	210,04	207,75	129,84	102,72	67,03	570,05
53	Bad Wörishofen, Stadt	17 474	357,88	89,44	128,40	58,37	43,53	318,92
54	Gunzenhausen, Stadt	17 269	284,72	80,93	147,83	130,16	97,82	568,67
55	Kelheim, Stadt	17 120	248,17	115,57	193,83	168,46	77,87	317,46
56	Bruckmühl, Markt	17 015	267,00	97,23	223,94	185,31	48,56	628,90
57	Kronach, Stadt	16 930	434,19	69,57	140,59	73,29	102,20	324,98
58	Penzberg, Stadt	16 785	273,53	113,57	103,42	82,26	213,49	834,20
59	Holzkirchen, Markt	16 749	- 311,09	87,94	681,57	662,00	25,24	740,15
60	Regenstauf, Markt	16 619	222,39	139,62	236,56	166,91	31,63	543,00

1) Ohne Steuerbeteiligung, innere Verrechnungen, Abschreibungen, Abwicklung der Vorjahre und ohne Zuführungen zwischen Verwaltungs- und Vermögenshaushalt.- *) Mit-

mit 3 000 und mehr Einwohnern nach Einzelplänen
ohne Verwaltungsgemeinschaften)
EUR je Einwohner

Gesundheit, Sport, Erholung	Bau- und Wohnungswesen, Verkehr		Öffentliche Einrichtungen, Wirtschaftsförderung		Wirtschaftl. Unternehmen, allg. Grund- u. Sondervermögen		Allgemeine Finanz- wirtschaft	Ausgaben insgesamt 1)	Lfd. Nr.
	insgesamt	darunter: Straßen, Wege, Brücken	insgesamt	darunter: Abwasser- beseitigung	insgesamt	darunter: Wasser- versorgung			
34,95	305,95	121,91	143,07	-	95,02	-	992,63	2 780,87	1
166,20	315,76	152,33	134,14	-	236,29	-	1 182,26	4 207,88	2
95,81	349,65	324,25	58,03	-	123,45	-	729,85	2 743,47	3
40,43	58,00	44,08	132,80	0,25	94,54	-	952,61	2 270,29	4
26,51	406,67	101,14	329,51	4,98	821,16	-	1 026,42	3 713,37	5
124,62	368,43	177,11	397,04	0,07	119,43	-	805,98	2 809,63	6
50,43	283,54	137,68	237,89	32,43	128,46	-	1 052,42	3 100,54	7
89,78	167,10	78,94	255,74	160,55	114,99	-	855,48	2 568,24	8
170,64	120,08	25,10	331,08	0,14	32,16	-	1 765,24	3 905,06	9
69,81	236,13	176,86	46,61	-	107,36	-	748,18	2 364,37	10
61,39	146,97	40,67	294,01	-	352,44	-	897,96	2 988,54	11
80,27	308,20	130,99	413,62	252,88	87,61	-	767,05	2 784,73	12
40,04	255,07	198,42	183,24	105,72	797,77	-	1 864,61	5 062,12	13
25,76	188,57	101,21	28,36	0,85	32,70	0,02	780,71	2 333,74	14
184,64	215,14	65,04	355,94	0,00	83,60	-	1 062,65	3 110,55	15
33,02	237,95	101,46	492,91	172,17	285,31	-	1 023,47	3 694,15	16
80,83	212,54	67,49	102,21	5,14	97,64	-	824,40	2 511,37	17
254,88	207,04	107,55	142,12	0,32	61,32	-	1 002,91	3 341,88	18
64,40	178,37	60,97	253,65	130,25	236,50	2,05	737,25	2 448,35	19
130,15	124,65	33,87	447,87	-	211,92	-	1 181,33	3 723,99	20
184,34	255,95	103,99	270,49	0,41	480,95	-	1 378,61	3 997,14	21
87,60	234,02	113,46	104,26	0,00	24,48	0,00	794,89	2 674,12	22
60,24	275,45	100,52	361,48	164,68	205,80	88,06	950,39	2 975,85	23
127,25	377,56	227,57	313,25	0,97	66,11	0,03	727,34	2 957,90	24
33,84	270,47	104,12	391,72	101,29	51,24	-	886,31	3 287,04	25
53,80	282,10	178,12	197,12	-	78,65	-	746,48	2 445,39	26
260,98	90,27	72,04	23,65	-	14,43	-	782,13	2 671,34	27
36,32	293,38	129,95	229,47	0,97	391,47	-	1 489,62	3 632,41	28
352,71	541,36	340,09	528,65	228,03	1 440,85	-	2 191,46	6 648,21	29
183,02	255,93	172,74	21,49	-	318,06	-	751,34	2 555,05	30
120,19	292,24	158,24	440,10	164,14	50,90	10,10	866,96	2 921,47	31
116,26	172,55	72,67	463,69	275,99	430,60	119,22	683,89	3 084,03	32
41,22	184,55	112,79	18,33	-	2,62	-	727,92	2 171,39	33
54,01	269,76	113,24	524,59	155,03	250,35	12,64	766,97	3 882,40	34
232,64	350,91	93,66	356,79	167,61	193,90	2,58	832,46	2 712,18	35
326,81	416,30	185,02	1 271,67	6,05	293,77	-	2 754,72	6 926,20	36
95,64	200,44	108,17	133,72	0,79	91,39	-	882,16	2 759,36	37
33,94	172,10	65,01	120,41	0,31	420,47	-	1 378,22	3 216,82	38
83,65	255,50	121,38	590,98	132,39	615,39	-	908,18	3 437,76	39
58,77	222,70	131,81	312,25	133,33	177,71	-	2 028,53	3 890,49	40
138,04	401,89	259,84	195,64	-	114,83	-	3 082,21	5 442,41	41
82,00	300,32	197,08	88,32	0,80	355,68	-	843,27	3 343,25	42
113,54	452,61	334,65	589,94	153,58	96,76	-	729,18	2 944,82	43
67,73	272,11	146,21	113,27	-	448,32	-	917,97	3 843,07	44
326,97	358,09	199,69	280,78	-	743,95	-	2 027,99	6 533,48	45
55,71	219,72	153,18	236,40	1,08	50,28	-	1 618,79	3 291,05	46
109,74	196,99	93,76	159,60	-	262,36	-	761,31	2 591,49	47
180,39	325,40	210,78	457,35	110,68	73,00	-	625,17	2 813,70	48
96,86	206,34	102,11	184,20	-	24,16	-	899,68	2 490,21	49
33,50	241,69	180,29	168,61	155,95	220,40	212,18	103,67	2 212,48	50
206,88	422,75	192,31	338,73	0,11	973,17	-	2 898,70	7 088,53	51
144,42	471,68	263,65	623,63	187,65	280,90	0,54	817,54	3 522,90	52
85,81	191,87	145,13	338,91	300,52	260,96	-	682,13	2 497,85	53
94,11	244,77	80,88	457,87	193,18	226,89	-	674,02	2 877,65	54
271,20	444,03	149,61	249,03	10,66	55,91	-	706,00	2 679,07	55
53,58	421,75	319,07	441,80	209,88	262,88	163,31	765,23	3 210,88	56
88,01	237,24	200,16	100,33	2,67	278,58	-	600,38	2 376,09	57
511,91	347,06	212,84	248,99	0,44	1 836,74	-	1 693,18	6 176,10	58
76,75	264,14	112,39	742,75	-	336,55	-	1 479,76	4 123,78	59
25,17	474,74	360,40	187,02	0,01	185,51	25,31	661,96	2 707,61	60

glied einer Verwaltungsgemeinschaft.

Tab. 3.31 Ausgaben 1) der kreisangehörigen Gemeinden
(ohne Große Kreisstädte und
Beträge in

Lfd. Nr.	Kreisangehörige Gemeinde	Einwohner am 30.6. des Berichts- jahres	Allgemeine Verwaltung	Öffentliche Sicherheit und Ordnung	Schulen		Wissenschaft, Forschung, Kulturpflege	Soziale Sicherung
					insgesamt	darunter: Grund- und Mittelschulen		
61	Poing	16 541	227,64	115,58	190,92	174,54	43,37	699,61
62	Pocking, Stadt	16 443	197,27	337,70	335,00	320,12	22,31	459,90
63	Großostheim, Markt	16 340	219,88	83,35	177,11	162,29	43,37	676,50
64	Wendelstein, Markt	16 215	311,20	138,94	180,74	168,86	64,54	618,11
65	Füssen, Stadt	16 102	305,21	111,94	570,78	557,00	89,75	448,91
66	Mindelheim, Stadt	15 822	265,39	78,58	122,85	95,20	191,64	561,13
67	Altdorf b.Nürnberg, Stadt	15 684	228,05	125,79	243,07	205,32	97,87	480,49
68	Bad Neustadt/Saale, Stadt	15 663	300,39	124,42	286,89	226,27	128,21	931,32
69	Stadtbergen, Stadt	15 649	407,44	64,21	104,16	62,86	29,99	519,72
70	Mainburg, Stadt	15 490	235,15	224,88	160,00	139,21	79,53	378,71
71	Lohr a.Main, Stadt	15 270	356,68	90,11	162,42	138,84	200,14	362,03
72	Dorfen, Stadt	15 194	527,38	57,07	242,31	51,51	79,05	633,96
73	*Mering, Markt	15 190	53,49	69,05	105,03	96,57	24,19	870,39
74	Karlstadt, Stadt	15 013	252,05	111,44	221,05	194,38	169,51	457,78
75	Neustadt a.d.Donau, Stadt	14 894	188,42	109,03	162,63	112,79	110,70	349,69
76	Schwabmünchen, Stadt	14 820	218,81	86,19	219,14	201,84	70,59	683,30
77	Eckental, Markt	14 716	218,31	81,17	109,33	99,72	64,90	765,30
78	Stein, Stadt	14 685	284,35	88,31	100,39	86,75	95,45	785,19
79	Abensberg, Stadt	14 652	223,44	91,78	254,25	244,64	69,01	519,65
80	Burglengenfeld, Stadt	14 587	193,98	156,50	466,84	426,18	53,09	480,68
81	Immenstadt/Allgäu, Stadt	14 576	322,69	183,72	271,27	173,32	77,71	565,38
82	Neubiberg	14 507	517,69	122,77	206,80	138,74	149,18	463,18
83	Eching (Landkreis Freising)	14 504	268,29	240,03	120,39	93,46	120,13	608,52
84	Neutraubling, Stadt	14 428	253,71	71,30	191,69	182,06	119,54	595,66
85	Eggenfelden, Stadt	14 413	226,15	41,09	318,80	73,53	513,38	389,81
86	Grafing b.München, Stadt	14 297	215,00	68,40	175,98	156,22	75,59	543,44
87	Maisach	14 230	220,71	213,92	181,11	168,85	34,03	781,26
88	Landau a.d.Isar, Stadt	14 216	190,82	118,58	166,25	141,33	79,77	437,45
89	Feucht, Markt	14 139	221,82	112,84	185,25	173,08	29,26	1 023,44
90	Weißenhorn, Stadt	14 075	213,87	99,91	676,77	179,21	149,01	552,75
91	Vöhringen, Stadt	14 028	233,49	93,64	205,14	195,34	32,05	807,82
92	*Buchloe, Stadt	13 997	84,14	103,39	161,15	145,99	29,21	672,14
93	Höchstadt/Aisch, Stadt	13 962	177,39	76,44	149,63	133,35	130,75	784,54
94	Haßfurt, Stadt	13 956	495,31	100,22	170,23	151,19	109,86	580,61
95	Hilpoltstein, Stadt	13 929	197,07	93,24	163,94	145,15	55,48	654,88
96	Oberhaching	13 872	439,16	87,16	170,48	153,89	135,43	761,23
97	Krumbach(Schwaben), Stadt	13 861	204,52	89,12	346,98	269,42	29,31	537,68
98	Markt Schwaben, Markt	13 844	242,86	146,28	1 231,43	1 223,38	36,34	559,08
99	Gräfenberg	13 754	532,83	154,74	1 049,40	721,35	124,88	1 035,82
100	Pegnitz, Stadt	13 657	229,36	117,95	98,35	79,22	35,36	432,93
101	Pfarrkirchen, Stadt	13 599	299,63	106,32	108,50	89,04	57,55	507,04
102	Lappersdorf, Markt	13 485	193,72	99,89	127,67	79,11	81,59	400,97
103	Neustadt a.d.Aisch, Stadt	13 452	272,33	192,66	256,85	238,38	54,78	455,11
104	Hösbach, Markt	13 367	250,38	165,87	207,34	176,79	15,35	525,13
105	Ergolding, Markt	13 353	226,29	98,56	175,93	133,41	91,31	914,57
106	Altötting, Stadt	13 163	304,13	65,37	276,02	224,04	61,65	432,53
107	Treuchtlingen, Stadt	13 162	233,89	114,35	163,30	91,44	61,78	436,39
108	Plattling, Stadt	13 111	219,23	68,44	302,42	293,79	79,03	343,48
109	Roding, Stadt	13 090	330,38	167,41	181,98	95,55	26,00	329,99
110	Rödental, Stadt	13 035	249,46	81,96	384,53	359,66	16,96	461,11
111	Wasserburg a.Inn, Stadt	13 010	266,28	80,53	212,35	176,87	204,27	585,49
112	Peißenberg, Markt	12 842	180,90	119,34	195,74	179,30	46,30	443,70
113	Manching, Markt	12 805	239,14	112,77	124,31	85,88	57,18	463,03
114	Kirchheim b.München	12 780	1 388,00	136,13	463,28	338,24	65,40	1 167,74
115	Bad Windsheim, Stadt	12 735	229,37	97,23	177,14	164,45	53,72	545,95
116	Feuchtwangen, Stadt	12 726	246,55	128,90	160,59	154,18	379,84	512,74
117	Bad Abbach, Markt	12 714	215,39	119,73	474,14	439,64	25,32	354,87
118	Schongau, Stadt	12 662	204,86	67,69	423,94	418,67	156,45	353,57
119	Hersbruck, Stadt	12 643	323,83	66,34	131,47	122,38	67,45	529,45
120	Ebersberg, Stadt	12 641	227,85	148,36	414,43	383,29	188,57	554,50

1) Ohne Steuerbeteiligung, innere Verrechnungen, Abschreibungen, Abwicklung der Vorjahre und ohne Zuführungen zwischen Verwaltungs- und Vermögenshaushalt.- *) Mit-

mit 3 000 und mehr Einwohnern nach Einzelplänen
ohne Verwaltungsgemeinschaften)
EUR je Einwohner

Gesundheit, Sport, Erholung	Bau- und Wohnungswesen, Verkehr		Öffentliche Einrichtungen, Wirtschaftsförderung		Wirtschaftl. Unternehmen, allg. Grund- u. Sondervermögen		Allgemeine Finanz- wirtschaft	Ausgaben insgesamt 1)	Lfd. Nr.
	insgesamt	darunter: Straßen, Wege, Brücken	insgesamt	darunter: Abwasser- beseitigung	insgesamt	darunter: Wasser- versorgung			
230,70	169,18	62,31	424,59	3,82	53,51	0,01	1 509,53	3 664,61	61
64,24	533,10	412,60	148,81	109,58	107,14	-	1 263,89	3 469,36	62
199,49	275,01	89,84	357,16	228,29	214,48	126,65	723,97	2 970,32	63
60,46	297,95	171,74	314,69	139,00	101,73	-	947,87	3 036,24	64
242,88	274,27	89,64	236,13	11,61	105,71	-	1 701,50	4 087,09	65
119,61	166,37	31,08	297,23	156,18	92,69	-	978,03	2 873,51	66
61,60	350,21	182,00	551,94	214,32	239,66	-	653,45	3 032,14	67
56,38	371,92	208,96	478,10	129,92	162,15	-	1 244,65	4 084,43	68
85,27	216,59	150,17	104,52	86,37	69,70	-	622,89	2 224,51	69
99,81	251,33	142,28	418,15	258,40	343,80	-	998,87	3 190,23	70
63,01	251,11	105,65	263,49	4,43	232,64	-	677,96	2 659,60	71
60,98	194,80	94,76	125,20	106,49	80,13	-	826,26	2 827,13	72
216,28	154,01	74,59	279,79	113,20	133,38	93,18	931,89	2 837,50	73
15,78	657,38	509,76	217,88	4,04	120,81	-	859,05	3 082,75	74
65,77	308,74	195,87	537,48	112,70	150,33	-	784,87	2 767,67	75
390,67	340,67	97,48	310,92	121,62	352,98	165,32	866,41	3 539,68	76
34,26	170,15	102,90	445,92	308,64	68,71	46,66	821,22	2 779,27	77
100,76	149,40	33,60	246,81	112,44	114,52	-	706,98	2 672,16	78
54,30	328,71	200,96	163,64	0,05	28,36	-	645,28	2 378,43	79
9,52	88,04	32,75	36,91	-	400,48	-	594,58	2 480,62	80
110,09	426,27	245,28	482,48	-	615,62	365,40	756,79	3 812,02	81
86,99	223,96	48,06	133,59	-	25,84	-	1 448,26	3 378,27	82
147,01	272,16	151,13	196,40	2,20	120,58	-	1 230,09	3 323,61	83
259,89	173,37	60,68	482,46	83,07	197,12	116,38	701,73	3 046,47	84
161,55	367,07	161,99	457,21	245,66	24,61	2,18	969,27	3 468,94	85
160,43	205,53	63,76	274,70	-	375,96	-	709,83	2 804,85	86
44,02	298,55	152,59	555,22	-	480,58	190,77	1 040,78	3 850,17	87
81,30	510,57	326,04	283,60	-	470,39	-	1 005,02	3 343,75	88
94,12	139,18	57,70	303,67	143,88	175,92	-	1 024,83	3 310,35	89
130,37	404,76	108,62	359,92	116,23	58,34	-	1 322,22	3 967,91	90
66,69	253,85	127,75	360,94	110,92	154,76	98,47	1 172,29	3 380,67	91
111,30	139,93	102,08	591,71	197,03	116,94	79,99	1 295,43	3 305,34	92
225,96	245,25	97,80	365,86	222,16	175,25	114,26	658,53	2 989,61	93
99,68	370,74	197,90	260,59	193,86	318,35	-	670,97	3 176,57	94
169,38	172,14	94,99	500,00	324,30	317,44	211,71	647,45	2 971,01	95
56,81	407,98	308,72	121,56	5,18	715,03	184,20	2 060,40	4 955,25	96
48,72	184,57	109,78	236,89	25,08	109,40	6,09	713,73	2 500,93	97
90,97	465,44	154,97	322,25	181,14	148,70	108,47	1 039,41	4 282,75	98
399,18	471,07	260,38	498,28	0,68	367,00	-	7 055,38	11 688,58	99
46,39	336,17	222,93	293,72	9,50	63,61	-	974,18	2 628,03	100
82,17	439,74	276,64	39,93	1,03	192,55	-	764,38	2 597,82	101
59,59	553,03	499,31	147,14	120,05	140,12	-	566,25	2 369,97	102
88,41	301,75	182,26	165,11	1,62	193,82	-	1 796,90	3 777,72	103
190,64	143,00	46,09	333,00	151,63	212,08	158,23	577,38	2 620,16	104
139,16	217,02	106,77	283,87	73,39	581,21	-	1 244,27	3 972,20	105
91,83	172,43	61,61	407,55	146,23	141,32	125,42	916,87	2 869,71	106
364,57	393,54	217,69	745,10	492,86	183,23	-	666,28	3 362,44	107
48,21	257,74	159,48	290,96	0,79	69,79	-	707,67	2 386,98	108
400,51	776,32	223,26	286,95	6,73	176,34	-	757,72	3 433,61	109
111,64	148,01	73,76	205,17	0,93	64,04	-	697,70	2 420,58	110
94,53	416,51	230,88	498,16	181,70	240,48	-	767,05	3 365,66	111
68,25	262,31	97,44	193,07	-	23,56	-	664,96	2 198,14	112
27,11	423,54	243,71	403,69	326,08	228,19	103,61	632,05	2 711,01	113
1 050,31	470,09	266,54	285,16	0,01	76,37	-	1 174,48	6 276,95	114
68,51	343,66	175,64	704,59	362,41	311,69	-	684,70	3 216,58	115
84,63	635,27	445,58	331,14	196,74	219,95	0,05	914,84	3 614,45	116
34,94	415,92	321,69	139,00	89,10	161,84	-	814,33	2 755,50	117
471,23	198,87	69,50	210,09	1,11	128,56	-	883,74	3 099,02	118
19,07	458,32	315,76	225,27	22,20	143,90	-	1 174,39	3 139,50	119
519,85	176,76	66,80	381,06	131,52	267,08	116,39	1 174,85	4 053,30	120

glied einer Verwaltungsgemeinschaft.

Tab. 3.31 Ausgaben 1) der kreisangehörigen Gemeinden
(ohne Große Kreisstädte und
Beträge in

Lfd. Nr.	Kreisangehörige Gemeinde	Einwohner am 30.6. des Berichts- jahres	Allgemeine Verwaltung	Öffentliche Sicherheit und Ordnung	Schulen		Wissenschaft, Forschung, Kulturpflege	Soziale Sicherung
					insgesamt	darunter: Grund- und Mittelschulen		
121	Vilsbiburg, Stadt	12 575	249,96	112,92	137,80	120,20	111,45	827,36
122	Röthenbach/Pegnitz, Stadt	12 547	219,86	100,86	198,82	193,28	59,98	927,17
123	Hirschaid, Markt	12 527	200,04	84,78	233,41	215,03	80,77	664,07
124	Gaimersheim, Markt	12 402	290,90	109,15	197,57	187,48	30,59	874,54
125	Essenbach, Markt	12 356	306,10	78,87	439,75	405,39	133,81	1 042,84
126	Maxhütte-Haidhof, Stadt	12 268	238,10	123,54	153,54	127,20	25,56	533,05
127	Meitingen, Markt	12 214	282,89	103,13	395,99	385,78	61,83	713,62
128	Osterhofen, Stadt	12 116	238,20	143,52	265,50	244,62	56,22	335,03
129	Oberschleißheim	11 986	212,95	86,31	139,00	109,32	40,73	519,02
130	Miesbach, Stadt	11 953	230,69	84,33	214,61	207,72	95,05	752,43
131	Wolnzach, Markt	11 942	247,89	77,00	115,47	70,91	53,31	563,83
132	Hallbergmoos	11 941	1 047,89	160,20	276,50	223,82	87,25	749,93
133	Murnau a.Staffelsee, Markt	11 902	289,33	115,16	170,48	157,45	206,05	526,91
134	Eichenau	11 836	238,29	63,51	429,25	423,41	46,37	473,27
135	Lindenberg/Allgäu, Stadt	11 815	186,44	97,36	117,72	110,65	107,76	523,63
136	Burgthann	11 808	171,75	61,01	109,66	80,64	19,12	725,10
137	Peiting, Markt	11 782	206,93	64,87	132,07	115,14	24,43	732,76
138	Hauzenberg, Stadt	11 768	190,00	86,90	189,22	155,55	37,21	356,26
139	Raubling	11 748	310,27	76,85	136,50	104,80	21,89	552,16
140	Kissing	11 730	358,96	68,64	170,82	153,63	38,19	473,14
141	Unterföhring	11 702	989,22	884,04	1 468,25	1 129,99	323,89	1 558,46
142	*Geisenfeld, Stadt	11 665	57,37	68,03	113,26	82,70	40,42	675,46
143	Mömbis, Markt	11 614	157,76	146,39	222,51	139,67	5,71	476,53
144	Marktheidenfeld, Stadt	11 514	304,03	123,73	130,03	124,56	151,46	790,74
145	Grünwald	11 488	825,22	198,93	336,48	108,27	399,61	1 466,99
146	Trostberg, Stadt	11 481	212,85	104,45	137,95	114,39	83,13	910,24
147	Ochsenfurt, Stadt	11 479	214,30	120,18	190,33	176,20	152,57	611,34
148	Lauringen (Donau), Stadt	11 424	240,94	56,20	107,37	92,87	44,81	684,48
149	Höhenkirchen-Siegersbrunn	11 422	218,66	150,56	339,02	259,66	25,97	866,35
150	Cadolzburg, Markt	11 341	472,33	104,86	89,22	83,98	86,00	477,89
151	Altdorf	11 340	246,54	38,40	733,51	715,75	85,33	431,39
152	Prien a.Chiemsee, Markt	11 222	250,93	108,11	97,28	83,38	34,19	679,25
153	Feldkirchen-Westerham	11 206	224,10	107,03	145,77	134,60	112,65	850,76
154	Waldkirchen, Stadt	11 184	229,05	103,48	125,50	102,47	24,72	308,70
155	Herrsching a.Ammersee	11 081	289,49	174,52	222,55	131,49	63,14	820,18
156	Planegg	11 025	394,71	222,86	216,91	179,54	172,66	1 114,81
157	Regen, Stadt	10 992	240,49	128,00	186,95	163,33	26,78	399,54
158	Langenzenn, Stadt	10 946	275,45	119,19	437,63	415,51	58,15	676,44
159	Burgkirchen a.d.Alz	10 924	209,07	98,74	250,95	220,08	91,51	833,39
160	Taufkirchen (Vils)	10 880	392,44	111,52	880,10	868,82	66,18	445,73
161	Hammelburg, Stadt	10 851	282,55	324,59	85,68	63,53	94,12	468,07
162	Stephanskirchen	10 835	245,10	66,11	560,50	526,86	38,78	434,80
163	Kirchseeon, Markt	10 796	273,31	83,91	204,00	186,24	49,15	516,62
164	Diedorf, Markt	10 762	185,39	85,76	186,25	165,53	19,43	638,18
165	Bad Staffelstein, Stadt	10 699	213,70	125,22	83,50	66,38	83,52	444,46
166	Dießen a.Ammersee, Markt	10 622	211,52	129,28	182,06	165,64	27,73	572,03
167	Burgau, Stadt	10 575	216,32	232,38	208,39	196,78	88,93	554,25
168	Markt Indersdorf, Markt	10 500	173,84	48,96	192,18	184,47	23,74	537,80
169	Simbach a.Inn, Stadt	10 409	225,77	63,18	227,90	205,94	38,77	538,06
170	Kaufering	10 393	189,17	136,55	628,23	602,26	68,78	532,77
171	Altusried, Markt	10 365	481,36	94,26	231,72	197,23	15,96	508,75
172	Bogen, Stadt	10 357	211,16	98,90	368,11	318,01	38,14	437,21
173	Erlenbach a.Main, Stadt	10 298	238,90	72,13	162,80	149,29	154,12	516,69
174	Beilngries, Stadt	10 273	241,27	85,46	346,84	240,07	25,97	512,17
175	Goldbach, Markt	10 256	207,10	118,66	551,17	461,86	56,73	685,52
176	Münchberg, Stadt	10 211	270,28	77,52	130,73	103,19	46,86	449,42
177	Lenggries	10 153	204,38	110,01	138,43	103,75	21,02	913,94
178	Werneck, Markt	10 150	207,80	125,98	198,65	193,36	19,78	391,29
179	Tutzing	10 065	278,05	129,95	252,29	206,86	38,38	421,97
180	Roßtal, Markt	10 023	292,95	95,78	162,38	133,95	39,63	548,84

1) Ohne Steuerbeteiligung, innere Verrechnungen, Abschreibungen, Abwicklung der Vorjahre und ohne Zuführungen zwischen Verwaltungs- und Vermögenshaushalt.- *) Mit-

mit 3 000 und mehr Einwohnern nach Einzelplänen
ohne Verwaltungsgemeinschaften)
EUR je Einwohner

Gesundheit, Sport, Erholung	Bau- und Wohnungswesen, Verkehr		Öffentliche Einrichtungen, Wirtschaftsförderung		Wirtschaftl. Unternehmen, allg. Grund- u. Sondervermögen		Allgemeine Finanz- wirtschaft	Ausgaben insgesamt 1)	Lfd. Nr.
	insgesamt	darunter: Straßen, Wege, Brücken	insgesamt	darunter: Abwasser- beseitigung	insgesamt	darunter: Wasser- versorgung			
179,26	366,54	194,91	274,97	158,04	488,09	-	1 465,01	4 213,35	121
110,97	155,02	83,64	319,15	114,64	62,99	-	854,61	3 009,42	122
242,71	415,49	287,19	369,93	250,63	255,52	225,76	657,74	3 204,46	123
306,94	272,95	123,54	114,75	0,00	520,08	110,39	972,31	3 689,80	124
81,79	261,53	198,54	104,58	91,29	15,24	-	827,14	3 291,66	125
78,88	381,48	282,22	132,67	0,02	2,72	0,05	1 607,03	3 276,58	126
74,42	158,49	80,95	361,04	213,75	146,63	-	854,10	3 152,15	127
166,28	236,50	130,59	213,34	0,10	52,43	-	585,01	2 292,03	128
128,89	272,96	115,75	387,50	111,66	209,89	-	1 138,99	3 136,24	129
76,89	267,22	137,87	310,43	105,09	366,30	147,76	1 232,88	3 630,83	130
63,26	171,76	104,87	312,41	127,08	93,51	72,30	1 030,08	2 728,52	131
150,48	384,57	264,86	364,31	192,98	54,31	-	1 595,85	4 871,28	132
13,24	192,76	102,50	302,59	6,95	854,00	8,28	1 212,35	3 882,88	133
82,82	157,53	36,52	153,26	-	19,28	-	721,08	2 384,67	134
241,97	159,44	54,87	230,43	0,62	48,18	-	856,16	2 569,09	135
33,03	316,34	193,21	34,37	-	160,86	144,45	1 046,74	2 677,99	136
190,25	248,81	101,02	422,92	124,48	166,70	140,56	896,77	3 086,50	137
39,46	746,39	645,80	580,13	277,83	381,68	238,62	565,41	3 172,67	138
181,70	179,44	141,05	449,33	406,06	206,78	-	793,60	2 908,52	139
73,06	442,95	380,53	204,40	88,40	97,82	76,04	820,38	2 748,34	140
346,47	295,39	138,35	1 060,75	188,56	828,84	-	16 189,37	23 944,68	141
41,16	229,49	176,05	200,32	102,91	76,85	-	1 327,30	2 829,65	142
49,05	297,53	174,01	333,62	162,43	269,25	9,36	649,57	2 607,89	143
105,33	494,45	257,70	811,92	390,30	475,97	223,00	2 701,78	6 089,44	144
597,35	622,04	281,93	624,46	186,50	2 952,59	219,96	14 549,47	22 573,14	145
260,92	171,08	71,89	370,25	127,05	152,94	-	636,44	3 040,24	146
27,08	208,14	90,70	282,96	4,27	83,61	-	565,03	2 455,54	147
117,43	402,33	189,59	299,39	-	70,92	-	1 042,11	3 066,00	148
63,92	229,07	124,83	229,02	-	347,50	201,73	1 300,38	3 770,46	149
52,98	322,28	248,83	35,63	-	10,10	-	611,54	2 262,82	150
49,41	140,57	79,18	300,55	174,71	85,95	-	937,50	3 049,15	151
86,25	458,27	318,43	264,96	214,23	1 221,10	153,07	801,14	4 001,47	152
37,55	418,13	221,68	232,80	208,49	249,13	108,00	928,40	3 306,32	153
76,17	519,45	421,30	129,49	0,11	224,81	-	1 227,88	2 969,26	154
74,57	197,61	101,36	50,10	-	180,42	-	822,46	2 895,02	155
149,44	329,25	107,89	496,22	-	4 633,28	-	3 865,85	11 595,99	156
6,43	458,38	290,77	636,16	434,94	157,38	-	1 103,66	3 343,76	157
85,51	374,85	137,28	384,83	161,32	128,66	0,02	671,29	3 211,99	158
199,77	341,38	169,02	936,47	314,07	486,25	330,02	1 138,49	4 586,02	159
74,05	217,22	107,54	227,19	209,04	71,60	61,25	693,17	3 179,20	160
66,73	248,46	70,72	406,61	157,69	308,67	-	1 309,62	3 595,11	161
20,73	142,56	39,39	251,43	109,48	391,58	128,61	986,05	3 137,66	162
73,07	273,83	87,65	88,14	3,46	162,70	0,32	968,93	2 693,66	163
121,08	112,83	17,18	166,90	-	89,04	-	1 044,59	2 649,45	164
155,59	192,74	124,45	584,54	159,13	331,34	149,45	694,49	2 909,12	165
205,90	327,54	160,09	108,95	4,66	260,91	197,46	655,29	2 681,22	166
174,03	430,38	287,25	381,01	294,22	233,36	106,68	882,24	3 401,29	167
26,59	481,63	189,98	349,14	318,70	236,38	0,14	827,87	2 898,14	168
81,10	516,57	390,47	249,47	133,14	388,54	113,68	966,51	3 295,87	169
82,25	268,61	175,35	69,36	1,93	277,46	-	1 087,88	3 341,06	170
40,99	324,48	237,68	334,28	292,98	442,25	112,44	643,38	3 117,44	171
46,14	270,19	132,13	357,19	158,69	68,81	-	984,48	2 880,33	172
119,40	150,47	27,83	235,69	96,77	219,27	142,46	589,88	2 459,37	173
97,58	459,73	259,19	731,12	452,56	94,32	38,59	661,36	3 255,81	174
327,60	203,76	107,61	344,65	117,03	254,09	171,50	723,18	3 472,47	175
29,37	410,22	316,78	659,98	277,96	347,40	-	757,03	3 178,82	176
117,93	213,48	145,65	274,91	11,02	260,76	-	616,56	2 871,43	177
54,48	318,30	209,79	427,53	266,05	210,39	59,19	697,36	2 651,56	178
113,87	388,27	237,40	174,45	3,01	370,06	301,10	814,56	2 981,83	179
62,50	320,66	112,76	435,88	275,11	378,58	244,15	769,93	3 107,13	180

glied einer Verwaltungsgemeinschaft.

Tab. 3.31 Ausgaben 1) der kreisangehörigen Gemeinden
(ohne Große Kreisstädte und
Beträge in

Lfd. Nr.	Kreisangehörige Gemeinde	Einwohner am 30.6. des Berichts- jahres	Allgemeine Verwaltung	Öffentliche Sicherheit und Ordnung	Schulen		Wissenschaft, Forschung, Kulturpflege	Soziale Sicherung
					insgesamt	darunter: Grund- und Mittelschulen		
181	Gemünden a.Main, Stadt	9 988	240,36	90,66	248,73	232,79	58,82	453,08
182	Ainring	9 978	183,58	72,51	169,82	146,46	14,88	654,10
183	Waltenhofen	9 973	260,77	76,27	138,49	114,11	9,26	707,97
184	Kösching, Markt	9 919	209,66	119,59	550,10	530,21	17,62	717,95
185	Kümmersbruck	9 904	228,91	92,77	123,77	96,02	13,48	517,42
186	Elchingen	9 872	194,35	110,35	94,79	85,25	14,51	599,85
187	Heilsbronn, Stadt	9 820	348,61	108,80	188,40	162,62	50,80	834,39
188	Nersingen	9 773	250,36	38,32	296,78	277,74	30,70	430,63
189	Oberstdorf, Markt	9 733	333,45	141,51	1 138,17	990,75	76,21	288,68
190	Veitshöchheim	9 700	853,23	88,25	202,55	190,32	126,78	924,26
191	Hemau, Stadt	9 684	201,55	68,61	104,94	82,56	34,95	371,60
192	Miltenberg, Stadt	9 663	230,17	169,48	143,97	126,38	170,95	414,28
193	Höchberg, Markt	9 616	271,94	40,99	348,14	325,88	77,03	509,95
194	Töging a.Inn, Stadt	9 570	187,13	81,22	134,15	127,71	21,17	509,02
195	*Wertingen, Stadt	9 565	106,42	75,35	167,23	156,14	81,79	379,48
196	Nittenau, Stadt	9 523	239,44	123,87	151,52	116,13	17,97	442,15
197	Zorneding	9 508	470,58	103,15	93,28	73,11	44,05	484,08
198	Aschheim	9 455	518,53	155,82	294,36	116,61	257,95	1 083,89
199	Teisendorf, Markt	9 424	209,93	106,72	405,91	341,34	45,42	604,65
200	Nittendorf	9 388	264,31	34,90	152,02	101,41	26,56	513,63
201	Rehau, Stadt	9 356	218,61	92,75	167,66	87,92	56,76	413,60
202	Adelsdorf	9 353	302,29	237,93	272,35	252,66	15,71	718,01
203	*Ichenhausen, Stadt	9 343	63,62	325,63	150,05	136,48	135,29	533,81
204	Eisenfeld, Markt	9 311	322,51	76,04	111,62	98,00	29,98	891,73
205	Wunsiedel, Stadt	9 310	270,22	88,21	222,23	165,68	758,85	590,26
206	Rain, Stadt	9 310	293,05	139,92	246,99	240,65	89,83	644,25
207	Freystadt, Stadt	9 306	200,82	126,76	304,20	245,60	34,98	464,81
208	Bad Griesbach i.R., Stadt	9 289	187,99	63,33	115,16	109,14	7,65	261,02
209	Mainaschaff	9 102	269,78	60,81	197,36	188,35	22,41	658,41
210	Neuötting, Stadt	9 096	238,23	96,23	439,90	421,92	48,67	438,19
211	Berching, Stadt	9 065	182,58	148,19	177,19	130,87	30,64	525,50
212	Schwaig b.Nürnberg	9 059	220,80	83,05	133,62	112,19	62,77	763,41
213	Auerbach i.d.OPf., Stadt	9 056	224,56	47,80	157,77	117,68	12,44	451,17
214	Pullach i.Isartal	9 024	748,82	313,50	307,70	287,03	148,98	721,21
215	Wenzenbach	9 023	279,77	46,95	228,63	194,54	22,03	677,36
216	Zwiesel, Stadt	9 017	279,78	114,84	97,54	73,36	40,63	256,70
217	Neuried	9 010	375,48	163,47	279,67	265,46	85,86	782,23
218	Furth im Wald, Stadt	8 998	262,25	163,11	113,64	104,24	39,49	281,38
219	Hohenbrunn	8 951	345,10	130,13	369,26	266,00	15,81	872,12
220	Hallstadt, Stadt	8 909	274,23	93,14	186,55	168,80	34,03	627,49
221	Langweid a.Lech	8 875	201,37	84,21	1 704,09	1 690,47	19,45	572,51
222	Garching a.d.Alz	8 819	185,62	81,24	284,24	266,34	17,98	500,57
223	*Volkach, Stadt	8 813	91,71	128,02	74,23	68,98	81,14	555,20
224	Obernburg a.Main, Stadt	8 802	314,78	112,69	118,80	98,75	144,85	679,32
225	Vohburg a.d.Donau, Stadt	8 794	270,38	62,77	277,98	272,84	74,53	522,65
226	*Ottobeuren, Markt	8 790	56,47	45,67	268,47	211,74	75,85	424,73
227	Memmelsdorf	8 788	201,84	114,20	190,97	167,45	6,60	393,56
228	*Ergolsbach, Markt	8 765	58,36	33,45	359,69	354,56	169,03	617,64
229	Obertraubling	8 760	266,53	61,47	78,19	59,08	40,48	1 019,94
230	Schnaittach, Markt	8 644	188,28	62,12	145,69	124,11	120,62	557,98
231	Tirschenreuth, Stadt	8 614	617,15	98,79	355,45	321,05	185,37	517,72
232	Schwarzenbruck	8 609	276,64	112,81	178,75	149,30	43,61	582,72
233	Rottenburg/Laaberg, Stadt	8 608	173,32	51,88	698,15	673,47	127,57	441,29
234	Haibach (Landkreis Aschaffenburg)	8 600	369,35	69,86	147,07	133,78	21,19	439,21
235	Siegsdorf	8 567	327,49	133,68	158,96	102,73	100,58	368,13
236	Bad Endorf, Markt	8 565	219,32	102,33	259,35	244,67	6,49	514,30
237	Fürstenzell, Markt	8 553	271,14	81,13	150,60	126,73	17,47	430,33
238	Schierling, Markt	8 534	280,94	133,13	230,78	179,10	37,67	549,05
239	Viechtach, Stadt	8 530	232,36	111,10	172,78	153,10	35,61	465,59
240	Dietmannsried, Markt	8 529	188,46	68,90	125,29	119,75	24,58	539,44

1) Ohne Steuerbeteiligung, innere Verrechnungen, Abschreibungen, Abwicklung der Vorjahre und ohne Zuführungen zwischen Verwaltungs- und Vermögenshaushalt.- *) Mit-

mit 3 000 und mehr Einwohnern nach Einzelplänen
ohne Verwaltungsgemeinschaften)
EUR je Einwohner

Gesundheit, Sport, Erholung	Bau- und Wohnungswesen, Verkehr		Öffentliche Einrichtungen, Wirtschaftsförderung		Wirtschaftl. Unternehmen, allg. Grund- u. Sondervermögen		Allgemeine Finanz- wirtschaft	Ausgaben insgesamt 1)	Lfd. Nr.
	insgesamt	darunter: Straßen, Wege, Brücken	insgesamt	darunter: Abwasser- beseitigung	insgesamt	darunter: Wasser- versorgung			
128,80	213,61	129,54	150,04	1,39	137,84	-	915,91	2 637,84	181
103,13	490,27	308,58	236,85	207,05	106,63	-	1 176,53	3 208,29	182
52,45	187,42	104,85	543,75	131,07	200,88	104,08	675,41	2 852,66	183
183,51	257,41	147,99	329,59	169,42	627,67	129,83	1 043,15	4 056,26	184
83,59	591,18	475,11	270,33	235,96	34,18	0,33	688,94	2 644,57	185
103,61	180,38	123,83	334,69	178,00	187,53	164,32	919,38	2 739,44	186
147,53	265,41	144,12	196,44	122,89	1 390,19	113,51	1 127,95	4 658,54	187
18,07	174,71	66,28	280,73	139,82	102,98	89,88	945,87	2 569,15	188
98,68	1 061,88	464,67	412,42	353,53	208,11	15,47	1 092,59	4 851,69	189
133,77	180,64	129,88	43,78	-	224,79	-	659,27	3 437,32	190
54,03	467,80	391,06	341,77	153,48	400,66	-	505,74	2 551,66	191
12,08	315,65	144,80	542,26	184,37	211,63	-	642,70	2 853,19	192
122,61	292,41	153,70	230,58	111,08	315,06	206,23	770,09	2 978,81	193
171,84	215,66	58,48	344,75	161,55	137,84	116,06	981,89	2 784,66	194
109,66	328,66	225,85	597,86	324,45	543,60	171,48	1 937,91	4 327,96	195
85,55	287,56	56,85	326,97	149,89	112,81	90,27	679,41	2 467,24	196
31,08	265,96	179,09	121,80	2,84	76,85	-	2 201,15	3 891,98	197
167,46	306,15	118,18	418,00	-	786,23	-	2 015,68	6 004,07	198
132,30	208,41	88,14	575,50	236,21	177,02	-	575,31	3 041,16	199
13,17	283,36	237,56	100,50	77,85	189,10	-	464,69	2 042,23	200
133,18	405,81	317,64	556,30	359,08	153,70	-	747,51	2 945,89	201
36,51	95,48	57,71	151,98	135,70	499,58	95,05	707,15	3 037,00	202
131,62	142,25	91,87	359,70	198,12	115,33	26,49	847,04	2 804,35	203
151,25	177,53	150,36	301,84	124,79	319,95	230,32	506,26	2 888,71	204
72,00	576,45	378,80	36,38	1,40	30,68	-	2 335,03	4 980,31	205
99,12	356,53	231,32	751,54	328,25	214,01	148,20	1 269,80	4 105,02	206
58,86	273,46	190,53	349,20	107,75	341,85	245,96	888,32	3 043,27	207
1,76	637,13	483,63	416,99	412,80	505,93	3,52	601,13	2 798,09	208
32,38	181,74	102,84	331,43	166,89	346,01	101,83	530,10	2 630,44	209
59,99	181,69	70,57	227,40	96,15	165,95	139,02	834,08	2 730,32	210
375,89	667,67	244,26	383,13	160,00	106,93	1,78	746,28	3 344,01	211
245,02	105,74	50,24	485,53	292,96	108,44	-	863,91	3 072,29	212
83,01	222,01	86,17	426,77	191,59	111,35	81,21	731,30	2 468,18	213
407,13	455,57	223,14	559,17	0,00	2 771,34	-	3 853,72	10 287,14	214
15,18	683,32	650,60	88,04	0,01	43,86	-	503,59	2 588,72	215
11,32	320,50	162,71	640,26	384,48	222,61	-	812,97	2 797,16	216
94,76	190,37	46,48	300,62	88,67	91,57	0,02	3 358,08	5 722,10	217
346,97	489,04	377,71	494,69	246,08	243,60	-	569,70	3 003,87	218
187,98	217,40	83,90	134,92	-	266,22	106,28	1 003,91	3 542,84	219
137,71	449,95	277,15	404,18	161,00	383,47	118,78	1 668,39	4 259,14	220
43,50	635,69	553,83	167,22	126,99	235,85	139,90	703,96	4 367,86	221
132,44	201,18	166,58	283,83	132,55	131,37	119,64	718,02	2 536,48	222
93,96	424,61	227,49	505,41	0,41	196,18	149,75	843,62	2 994,06	223
27,49	142,61	108,09	262,97	85,87	302,58	216,85	973,83	3 079,91	224
107,20	396,50	332,00	180,39	105,70	205,11	-	2 119,06	4 216,58	225
39,03	194,83	170,30	346,01	167,43	192,32	107,38	880,83	2 524,21	226
117,64	139,15	47,23	266,83	166,47	228,22	171,17	748,33	2 407,35	227
18,12	231,94	212,53	120,77	71,28	201,46	-	761,01	2 571,48	228
106,53	277,84	203,78	23,09	1,29	209,86	-	788,17	2 872,07	229
105,28	237,65	168,37	404,31	245,44	137,14	-	594,79	2 553,86	230
319,31	460,37	293,61	424,15	146,79	808,59	-	1 001,49	4 788,39	231
116,62	238,93	138,38	89,88	12,65	235,42	182,22	606,96	2 482,35	232
62,21	502,47	418,60	183,09	159,70	201,19	-	592,88	3 034,05	233
72,05	255,36	194,21	288,64	255,59	174,45	174,42	553,66	2 390,83	234
121,59	282,63	193,61	604,98	173,69	659,32	122,68	2 971,80	5 729,18	235
137,69	229,19	115,58	282,75	109,56	69,86	16,35	1 541,64	3 362,93	236
53,36	518,45	141,33	57,39	1,32	97,32	-	611,41	2 288,61	237
143,71	312,94	242,44	298,47	129,49	43,22	35,34	763,60	2 793,53	238
113,21	270,46	74,34	788,15	177,91	289,48	199,43	984,25	3 462,97	239
77,53	447,80	328,25	221,96	188,08	692,32	84,36	745,25	3 131,55	240

glied einer Verwaltungsgemeinschaft.

Tab. 3.31 Ausgaben 1) der kreisangehörigen Gemeinden
(ohne Große Kreisstädte und
Beträge in

Lfd. Nr.	Kreisangehörige Gemeinde	Einwohner am 30.6. des Berichts- jahres	Allgemeine Verwaltung	Öffentliche Sicherheit und Ordnung	Schulen		Wissenschaft, Forschung, Kulturpflege	Soziale Sicherung
					insgesamt	darunter: Grund- und Mittelschulen		
241	Niederwerrn	8 528	251,52	61,78	89,83	60,85	65,84	361,01
242	Allersberg, Markt	8 527	197,85	63,87	147,52	130,25	184,79	676,86
243	Heroldsberg, Markt	8 489	254,14	103,42	119,91	104,12	29,17	560,97
244	*Reichertshofen, Markt	8 462	118,83	122,14	303,84	298,63	17,50	588,10
245	Neunburg vorm Wald, Stadt	8 432	289,35	101,47	229,19	202,81	59,25	398,86
246	Pfronten	8 432	230,25	57,32	483,82	468,13	39,94	368,76
247	Hausham	8 428	258,17	183,34	185,71	162,57	24,32	448,21
248	Helmrechts, Stadt	8 427	446,29	353,75	192,49	154,72	74,61	418,66
249	Bad Feilnbach	8 398	429,17	30,37	106,74	85,65	20,16	548,80
250	Kleinostheim	8 373	589,85	103,41	262,68	248,44	74,00	690,17
251	Kahl a.Main	8 369	250,87	113,85	124,40	112,75	26,09	646,21
252	Berg (Landkreis Starnberg)	8 349	1 511,64	95,47	60,35	39,63	23,24	458,60
253	Herrieden, Stadt	8 306	272,16	120,03	129,16	123,96	73,62	582,23
254	Arnstein, Stadt	8 254	326,46	62,02	130,77	117,00	42,55	433,63
255	Sauerlach	8 235	637,07	98,18	142,76	132,18	79,02	615,90
256	Neuendtelsau	8 203	272,37	33,25	121,09	101,75	24,66	510,75
257	Grafenau, Stadt	8 183	252,07	287,41	179,38	136,93	76,22	395,38
258	Bad Füssing	8 183	313,17	44,62	68,86	63,79	5,57	353,15
259	Berg b.Neumarkt/OPf.	8 142	470,37	96,24	194,05	164,16	27,24	909,33
260	Neunkirchen a.Brand, Markt	8 128	297,09	102,39	1 140,21	1 115,41	27,99	818,14
261	Baiersdorf, Stadt	8 109	348,01	125,38	165,89	155,14	26,66	621,23
262	Postbauer-Heng	8 107	264,99	106,11	156,73	132,01	38,66	571,76
263	Altomünster, Markt	8 099	272,28	187,24	166,31	161,12	31,54	366,75
264	Stockstadt a.Main	8 090	258,50	176,74	134,26	122,78	99,43	590,26
265	Karlstein a.Main	8 076	257,62	115,85	232,09	199,21	64,29	1 086,63
266	*Gundelfingen/Donau, Stadt	8 046	66,55	166,26	129,34	118,89	78,75	413,48
267	Hengersberg, Markt	8 019	203,71	122,76	132,98	127,82	17,72	264,10
268	Reisbach, Markt	7 927	218,77	124,37	222,52	185,47	12,30	603,68
269	Krailling	7 895	299,83	72,28	273,05	111,87	100,03	484,39
270	Strullendorf	7 887	203,50	64,28	199,07	175,05	67,01	517,57
271	Oberstauden, Markt	7 849	341,46	167,26	162,28	157,05	57,17	316,37
272	Rimpar, Markt	7 839	285,18	46,48	77,07	68,67	6,46	608,64
273	Teublitz, Stadt	7 832	322,78	145,80	175,05	145,65	33,27	417,16
274	Bergkirchen	7 830	318,35	100,73	185,01	157,45	18,68	704,03
275	Küps, Markt	7 821	186,36	109,16	442,78	416,99	13,86	315,24
276	Pleinfeld, Markt	7 806	235,64	125,17	151,04	133,91	30,65	513,89
277	Schonungen	7 769	225,86	259,23	665,46	645,19	22,35	418,45
278	Seefeld	7 723	282,01	94,80	210,14	151,31	17,23	615,83
279	Naila, Stadt	7 690	286,91	127,45	218,13	177,74	22,63	385,03
280	Vohenstrauß, Stadt	7 662	262,87	103,97	183,94	135,11	38,32	448,81
281	Berchtesgaden, Markt	7 655	287,06	127,00	163,03	143,10	64,22	706,89
282	Leipheim, Stadt	7 651	666,42	137,71	136,18	115,95	69,00	786,41
283	Feldkirchen (Landkreis München)	7 612	427,61	189,17	401,08	210,42	59,42	1 070,54
284	Parsberg, Stadt	7 600	259,50	106,92	93,63	83,65	54,33	574,32
285	Arnstorf, Markt	7 593	213,98	85,48	426,22	301,34	35,51	296,57
286	Dittelbrunn	7 553	204,71	32,47	148,43	114,67	33,75	1 361,07
287	Großmehring	7 551	247,98	98,08	159,34	112,73	32,46	1 313,05
288	Sinzing	7 546	472,84	216,52	485,51	468,24	16,70	488,69
289	Münnerstadt, Stadt	7 540	274,74	180,73	162,27	130,68	195,96	449,07
290	Burkardroth, Markt	7 503	178,84	133,36	149,34	98,33	13,80	805,98
291	Laufen, Stadt	7 497	279,93	291,43	130,76	106,22	76,86	430,05
292	Tuntenhausen	7 494	176,59	88,97	215,24	150,18	7,74	563,89
293	*Türkheim, Markt	7 486	51,65	46,66	233,86	170,65	52,20	506,92
294	*Untermeitingen	7 477	57,82	45,70	523,45	512,44	40,47	720,34
295	Bad Kötzing, Stadt	7 474	221,10	39,62	324,96	304,11	49,25	208,78
296	Ortenburg, Markt	7 464	254,15	110,40	156,44	140,27	39,88	308,15
297	Sulzbach a.Main, Markt	7 462	313,66	75,19	169,75	155,30	10,26	522,15
298	Großkarolinenfeld	7 435	233,46	57,04	128,18	105,40	8,65	383,20
299	Geisenhausen, Markt	7 424	226,69	113,20	171,37	163,76	22,45	850,31
300	*Pfaffenhofen/Roth, Markt	7 382	64,28	40,45	197,55	192,34	69,75	635,39

1) Ohne Steuerbeteiligung, innere Verrechnungen, Abschreibungen, Abwicklung der Vorjahre und ohne Zuführungen zwischen Verwaltungs- und Vermögenshaushalt.- *) Mit-

mit 3 000 und mehr Einwohnern nach Einzelplänen
ohne Verwaltungsgemeinschaften)
EUR je Einwohner

Gesundheit, Sport, Erholung	Bau- und Wohnungswesen, Verkehr		Öffentliche Einrichtungen, Wirtschaftsförderung		Wirtschaftl. Unternehmen, allg. Grund- u. Sondervermögen		Allgemeine Finanz- wirtschaft	Ausgaben insgesamt 1)	Lfd. Nr.
	insgesamt	darunter: Straßen, Wege, Brücken	insgesamt	darunter: Abwasser- beseitigung	insgesamt	darunter: Wasser- versorgung			
20,33	84,97	21,02	185,12	6,54	461,81	-	664,57	2 246,78	241
586,64	142,36	50,22	442,30	241,84	237,88	209,74	553,40	3 233,47	242
111,04	131,23	55,52	497,05	245,37	169,61	155,86	827,62	2 804,16	243
51,39	327,64	164,03	775,41	574,20	59,15	53,62	982,31	3 346,30	244
90,06	368,81	188,15	249,23	-	57,85	-	878,40	2 722,47	245
259,16	425,88	218,43	511,50	162,76	222,46	137,02	765,16	3 364,25	246
90,23	225,63	139,51	430,69	89,83	324,70	176,86	757,69	2 928,69	247
125,41	315,04	169,44	335,41	266,63	401,99	-	675,43	3 339,06	248
67,91	182,80	147,84	448,59	136,91	446,04	241,42	923,67	3 204,24	249
111,38	229,34	154,04	290,33	239,94	183,19	-	1 186,16	3 720,52	250
117,44	351,91	270,12	218,42	-	67,97	-	658,34	2 575,51	251
8,73	240,42	90,08	17,44	-	265,78	237,78	907,74	3 589,41	252
232,93	365,01	227,59	184,37	150,53	278,49	119,53	1 069,95	3 307,94	253
54,94	186,04	87,35	342,08	130,86	287,58	106,98	773,41	2 639,49	254
71,99	160,44	105,02	194,29	0,10	192,65	102,63	857,69	3 050,00	255
65,99	292,18	182,84	142,18	130,73	141,19	-	609,55	2 213,20	256
320,56	603,24	429,85	338,92	217,54	337,37	247,47	941,52	3 732,06	257
1 485,77	291,86	163,39	485,51	153,49	292,70	97,76	1 466,31	4 807,52	258
61,92	466,34	258,39	553,45	422,30	404,01	370,26	3 146,87	6 329,81	259
33,34	216,62	100,51	477,76	293,56	185,24	119,08	619,53	3 918,30	260
48,28	157,06	92,76	425,36	167,40	14,47	-	753,25	2 685,59	261
15,53	427,61	259,91	845,30	667,11	343,63	268,67	596,77	3 367,10	262
4,15	240,62	132,95	370,97	272,77	72,97	-	782,51	2 495,35	263
399,64	175,50	104,27	408,87	227,15	1 433,65	209,24	749,08	4 425,92	264
174,12	754,49	695,09	406,59	144,76	291,66	199,24	661,23	4 044,57	265
91,62	52,75	32,57	393,09	211,25	270,78	158,15	1 079,33	2 741,93	266
69,87	583,75	550,96	232,36	225,37	213,60	-	1 191,93	3 032,79	267
97,80	569,91	422,87	38,34	21,71	103,73	-	529,48	2 520,89	268
65,83	253,35	139,78	192,75	-	17,13	-	1 023,38	2 782,01	269
37,74	414,64	276,55	459,20	315,04	403,31	357,80	923,64	3 289,95	270
9,41	266,06	108,76	1 524,45	284,76	287,46	223,87	1 039,64	4 171,56	271
49,77	288,19	164,21	312,90	169,33	655,72	204,30	634,08	2 964,48	272
108,61	386,10	197,03	253,03	130,61	273,72	166,56	664,89	2 780,42	273
163,00	513,61	153,89	280,52	103,88	190,38	62,70	1 369,89	3 844,18	274
42,31	186,96	126,01	375,53	225,29	416,75	164,33	667,02	2 755,97	275
229,91	174,87	116,92	334,61	195,33	59,90	-	625,11	2 480,80	276
10,14	364,27	231,11	407,29	162,20	144,51	0,00	1 040,01	3 557,60	277
111,40	572,60	361,31	97,08	1,19	54,10	8,86	1 183,13	3 238,32	278
69,67	281,32	71,97	423,50	162,73	277,63	-	711,94	2 804,22	279
50,43	301,99	202,20	426,93	134,84	156,55	118,89	610,53	2 584,35	280
128,71	356,19	180,48	592,87	261,35	381,71	223,64	804,11	3 611,79	281
138,34	219,62	102,43	299,49	147,96	484,57	243,19	1 630,49	4 568,22	282
47,28	288,81	122,15	401,78	-	1 388,23	0,33	1 999,04	6 272,94	283
304,74	1 249,55	787,51	354,74	263,00	108,82	-	1 137,88	4 244,42	284
64,59	366,19	286,08	113,05	108,47	2 298,69	81,45	2 202,09	6 102,38	285
84,42	325,87	251,13	348,60	63,17	161,70	0,67	868,83	3 569,85	286
16,15	282,09	48,75	424,39	139,79	351,90	184,52	732,51	3 657,94	287
15,85	1 237,73	1 234,29	257,23	165,03	6,69	-	630,80	3 828,57	288
72,93	268,39	91,48	327,84	119,68	361,14	191,22	773,59	3 066,65	289
4,16	193,41	98,12	321,50	191,09	219,04	150,31	487,35	2 506,77	290
37,77	290,94	177,87	316,28	168,32	163,79	123,34	647,79	2 665,61	291
15,53	188,86	92,72	121,69	104,33	230,59	110,99	1 798,15	3 407,24	292
182,72	157,30	74,81	456,02	236,49	506,84	132,14	821,65	3 015,82	293
78,36	135,52	105,85	269,11	100,39	157,32	-	677,01	2 705,11	294
106,14	256,76	108,41	508,27	193,97	389,11	202,28	1 361,36	3 465,33	295
224,65	462,84	439,51	240,94	209,17	200,52	131,79	911,55	2 909,51	296
9,02	159,66	93,86	322,99	81,42	147,87	76,60	553,83	2 284,38	297
9,33	308,77	158,28	164,32	136,33	141,53	53,52	1 441,17	2 875,65	298
85,75	445,26	271,07	274,52	184,03	473,61	227,97	1 406,53	4 069,70	299
59,55	107,75	69,80	260,83	80,30	41,83	1,03	1 750,52	3 227,90	300

glied einer Verwaltungsgemeinschaft.

Tab. 3.31 Ausgaben 1) der kreisangehörigen Gemeinden
(ohne Große Kreisstädte und
Beträge in

Lfd. Nr.	Kreisangehörige Gemeinde	Einwohner am 30.6. des Berichts- jahres	Allgemeine Verwaltung	Öffentliche Sicherheit und Ordnung	Schulen		Wissenschaft, Forschung, Kulturpflege	Soziale Sicherung
					insgesamt	darunter: Grund- und Mittelschulen		
301	Scheßlitz, Stadt	7 363	247,66	52,80	211,89	204,84	54,70	625,41
302	Wallersdorf, Markt	7 356	233,91	38,04	124,22	103,65	23,49	538,96
303	Bindlach	7 338	233,96	591,41	90,57	48,92	15,69	498,36
304	Durach	7 334	209,45	76,64	292,95	247,07	11,73	530,37
305	*Ebern, Stadt	7 307	77,53	44,58	123,64	112,96	43,08	426,18
306	Grassau, Markt	7 284	200,94	341,49	923,81	918,67	285,17	641,26
307	Schwanstetten, Markt	7 275	321,98	55,04	77,30	60,12	26,59	497,36
308	Dettelbach, Stadt	7 263	275,64	120,87	139,41	114,79	41,15	521,41
309	Mittenwald, Markt	7 260	249,35	110,82	209,40	199,26	40,92	284,63
310	Grading, Stadt	7 244	301,75	135,25	119,04	98,42	143,71	483,42
311	Freyung, Stadt	7 235	276,99	82,99	90,24	73,36	339,10	404,67
312	Jettingen-Scheppach, Markt	7 212	247,36	52,30	137,64	110,87	12,40	560,68
313	*Waging a.See, Markt	7 204	54,33	57,30	357,14	336,27	32,51	862,79
314	Ruhpolding	7 198	266,72	79,82	97,43	77,02	29,29	280,78
315	*Burgebrach, Markt	7 178	705,12	75,01	934,98	918,44	64,55	462,05
316	Pilsting, Markt	7 167	211,60	219,86	182,64	72,41	20,12	598,14
317	Bernau a.Chiemsee	7 163	301,96	99,01	136,52	121,87	75,24	525,38
318	Altmannstein, Markt	7 146	222,63	86,24	599,27	548,98	11,52	569,00
319	Bischofswiesen	7 144	261,59	96,37	1 224,88	1 182,58	18,30	336,56
320	Stegaurach	7 139	180,23	56,44	145,10	113,92	27,66	550,06
321	Rednitzhembach	7 124	183,65	89,95	104,10	97,17	24,27	413,31
322	Ampfing	7 082	264,50	219,55	161,38	141,41	29,53	562,55
323	Ruhstorf a.d.Rott, Markt	7 072	199,80	59,07	170,61	164,58	22,70	327,00
324	*Pöttmes, Markt	7 068	59,33	33,34	133,41	102,66	20,63	637,62
325	Emmering (Landkreis Fürstenfeldbruck)	7 040	270,94	136,06	98,64	88,52	27,53	329,85
326	Geiselhöring, Stadt	7 029	226,32	97,33	126,63	77,21	32,12	418,49
327	Mallersdorf-Pfaffenberg, Markt	7 026	323,37	49,45	156,29	87,28	11,35	403,30
328	*Ebermannstadt, Stadt	7 020	81,30	71,39	222,32	217,14	38,89	405,44
329	*Höchstädt/Donau, Stadt	7 003	79,99	22,58	175,03	169,86	60,23	568,66
330	Schliersee, Markt	6 951	233,38	76,64	924,20	898,83	24,95	330,67
331	Brannenburg	6 949	212,36	44,38	113,69	108,65	36,47	597,35
332	Vilseck, Stadt	6 888	290,93	108,75	173,35	142,45	47,80	336,92
333	Leinburg	6 878	154,61	82,25	186,91	175,44	12,69	851,12
334	*Gerolzhofen, Stadt	6 875	89,68	49,43	94,68	89,05	100,07	335,24
335	Kiefersfelden	6 860	207,13	260,29	129,72	103,79	2,14	459,21
336	Georgensgmünd	6 856	281,87	59,26	198,26	193,05	58,65	381,47
337	Tiefenbach (Landkreis Passau)	6 854	269,49	40,58	311,73	289,56	9,53	358,07
338	Schwarzenbach/Saale, Stadt	6 834	193,72	109,48	112,98	83,20	74,02	372,24
339	Putzbrunn	6 806	1 826,53	44,27	245,19	66,65	42,48	762,34
340	Weisendorf, Markt	6 806	288,25	55,65	120,73	93,59	12,96	1 020,27
341	Salzweg	6 767	286,79	41,80	246,19	204,12	8,00	321,64
342	Waldmünchen, Stadt	6 762	228,06	109,14	154,51	107,18	38,94	296,99
343	Grasbrunn	6 754	372,81	90,22	138,05	118,31	49,47	877,21
344	*Veitsbronn	6 740	66,84	31,13	93,88	77,61	1 898,11	621,23
345	*Uffenheim, Stadt	6 740	77,32	44,67	110,12	100,20	37,29	545,16
346	*Oberding	6 733	89,15	82,38	340,74	128,67	40,01	736,10
347	Bad Brückenau, Stadt	6 726	389,12	98,55	151,06	131,58	27,37	370,19
348	Dinkelscherben, Markt	6 707	315,06	68,93	201,62	170,73	22,70	431,90
349	Eichendorf, Markt	6 686	301,02	65,34	108,98	85,75	11,54	312,41
350	Waldsassen, Stadt	6 679	320,41	91,32	174,42	154,10	106,65	946,60
351	Grafenwöhr, Stadt	6 672	299,21	123,46	109,28	91,14	50,20	328,66
352	Röhrmoos	6 663	210,76	78,68	144,03	133,36	12,13	496,50
353	Haag i.OB, Markt	6 640	221,40	83,20	164,66	159,55	42,35	511,77
354	Knetzgau	6 640	216,31	117,45	146,23	130,22	287,28	837,81
355	Petershausen	6 624	327,72	358,49	292,20	282,88	28,91	1 128,79
356	Bad Rodach, Stadt	6 623	239,37	70,54	89,73	56,27	7,99	697,32
357	*Velden, Markt	6 613	56,43	35,78	142,19	136,86	32,29	606,70
358	*Mitterteich, Stadt	6 605	172,44	79,10	267,93	262,74	48,97	1 036,59
359	Zusmarshausen, Markt	6 591	282,29	76,50	181,72	176,11	55,45	544,68
360	Gerbrunn	6 589	241,35	214,05	266,80	218,44	22,70	398,70

1) Ohne Steuerbeteiligung, innere Verrechnungen, Abschreibungen, Abwicklung der Vorjahre und ohne Zuführungen zwischen Verwaltungs- und Vermögenshaushalt.- *) Mit-

mit 3 000 und mehr Einwohnern nach Einzelplänen
ohne Verwaltungsgemeinschaften)
EUR je Einwohner

Gesundheit, Sport, Erholung	Bau- und Wohnungswesen, Verkehr		Öffentliche Einrichtungen, Wirtschaftsförderung		Wirtschaftl. Unternehmen, allg. Grund- u. Sondervermögen		Allgemeine Finanz- wirtschaft	Ausgaben insgesamt 1)	Lfd. Nr.
	insgesamt	darunter: Straßen, Wege, Brücken	insgesamt	darunter: Abwasser- beseitigung	insgesamt	darunter: Wasser- versorgung			
57,91	342,77	246,96	718,10	514,79	392,17	204,58	1 995,94	4 699,35	301
109,91	809,56	528,46	961,69	956,53	318,82	221,04	647,69	3 806,29	302
4,83	369,38	343,35	256,39	225,05	218,48	196,17	1 051,86	3 330,92	303
118,11	719,09	446,10	253,20	166,92	449,06	73,20	1 008,14	3 668,74	304
74,69	112,18	31,32	653,23	359,08	208,17	73,78	897,72	2 661,02	305
39,08	176,32	116,20	372,74	109,19	86,30	-	1 183,82	4 250,94	306
10,55	75,26	54,23	284,39	70,23	55,95	-	1 066,63	2 471,05	307
106,40	380,40	95,74	540,80	217,41	1 353,52	165,18	634,47	4 114,06	308
5,54	339,59	140,13	165,50	-	549,79	-	725,86	2 681,40	309
120,77	308,67	180,69	340,36	282,31	176,47	108,83	669,30	2 798,73	310
1 121,09	360,95	125,06	547,93	190,45	323,61	127,68	995,69	4 543,26	311
434,69	176,17	82,38	239,87	134,19	413,37	197,22	1 502,64	3 777,12	312
21,06	258,49	177,61	427,18	3,97	89,04	-	1 023,55	3 183,39	313
93,00	237,89	88,23	457,12	114,01	343,42	275,28	858,79	2 744,27	314
261,18	354,40	310,45	154,10	0,04	419,05	-	3 208,09	6 638,52	315
56,60	125,67	39,43	511,69	253,51	616,09	40,01	1 199,03	3 741,45	316
132,00	200,48	148,12	403,10	167,75	212,71	144,23	668,68	2 755,07	317
36,96	139,27	84,98	435,95	260,41	217,35	62,91	601,05	2 919,23	318
59,78	757,56	328,66	269,68	145,23	295,42	144,69	1 349,33	4 669,46	319
34,17	116,38	78,05	324,27	301,73	216,24	-	474,35	2 124,91	320
57,29	451,68	383,85	258,93	221,68	232,25	175,31	2 902,86	4 718,29	321
55,15	147,50	58,88	328,54	181,31	1 489,39	194,03	902,71	4 160,80	322
49,40	443,84	229,12	626,21	149,94	323,05	1,12	631,54	2 853,23	323
11,98	207,72	99,76	372,64	149,82	121,03	44,52	1 110,88	2 708,57	324
69,86	163,99	52,29	243,54	87,73	179,23	169,50	669,56	2 189,19	325
128,60	141,64	82,37	280,54	166,25	320,19	-	616,19	2 388,04	326
111,03	668,73	615,85	271,89	233,39	149,66	-	735,71	2 880,78	327
118,77	148,53	84,44	684,58	456,30	29,34	0,10	996,88	2 797,44	328
45,60	176,89	115,07	300,53	110,80	588,02	77,96	1 438,07	3 455,59	329
6,41	448,45	304,82	273,59	164,87	883,28	259,30	1 106,67	4 308,25	330
24,25	247,72	170,93	186,53	112,90	85,26	18,57	1 478,87	3 026,90	331
85,22	329,16	269,00	426,69	268,59	801,20	558,40	1 027,48	3 627,51	332
10,46	86,03	37,88	338,76	155,46	73,12	47,99	622,20	2 418,14	333
216,15	370,64	222,63	468,87	196,20	158,67	140,51	830,53	2 713,96	334
293,92	157,29	99,07	370,07	197,59	84,72	-	942,99	2 907,46	335
386,51	368,01	287,69	584,94	391,91	2 237,10	61,33	1 105,99	5 662,07	336
79,51	317,94	279,77	840,51	768,90	199,54	-	863,50	3 290,37	337
110,65	242,34	70,94	172,67	1,57	785,08	-	1 124,91	3 298,06	338
46,61	421,31	173,03	38,76	-	26,72	-	1 588,97	5 043,17	339
45,58	190,43	65,18	391,11	227,18	178,19	57,79	587,76	2 890,94	340
39,74	308,91	284,87	271,83	241,08	90,17	24,62	636,30	2 251,38	341
95,86	543,52	382,85	504,04	257,07	341,79	-	557,79	2 870,64	342
80,51	250,53	122,48	318,08	-	334,60	-	4 455,80	6 967,27	343
84,78	104,77	91,29	2 607,64	348,77	186,26	119,74	1 478,36	7 172,99	344
593,89	625,53	498,28	640,33	346,92	295,35	-	1 169,96	4 139,62	345
97,27	3 245,54	1 076,01	50,36	7,33	773,72	152,24	5 258,38	10 713,64	346
7,23	176,69	101,06	37,74	0,72	431,03	-	548,96	2 237,94	347
36,49	202,97	85,82	348,30	245,61	323,18	305,51	1 432,54	3 383,69	348
104,93	660,16	613,06	214,95	203,44	1 062,13	89,31	1 039,54	3 881,00	349
179,65	424,19	220,61	901,18	443,83	351,15	131,40	1 026,62	4 522,19	350
213,17	229,93	92,54	683,19	0,76	88,70	-	1 290,45	3 416,25	351
48,65	156,30	96,76	434,10	395,08	49,94	-	597,53	2 228,63	352
19,64	320,08	184,14	386,75	253,90	152,28	91,80	767,87	2 669,99	353
38,49	280,13	197,22	345,46	159,96	322,01	283,87	625,69	3 216,85	354
6,45	259,66	157,64	103,33	0,85	97,97	-	2 279,03	4 882,56	355
59,59	234,86	158,05	299,94	152,40	208,72	-	637,15	2 545,21	356
70,03	340,51	312,47	888,32	619,08	1 337,25	86,02	1 594,25	5 103,74	357
380,73	119,88	74,84	531,08	292,99	560,61	301,04	2 468,73	5 666,05	358
25,54	602,99	470,50	478,15	441,28	362,79	176,27	1 112,26	3 722,37	359
72,61	189,75	146,27	487,64	169,51	297,75	106,34	589,81	2 781,17	360

glied einer Verwaltungsgemeinschaft.

Tab. 3.31 Ausgaben 1) der kreisangehörigen Gemeinden
(ohne Große Kreisstädte und
Beträge in

Lfd. Nr.	Kreisangehörige Gemeinde	Einwohner am 30.6. des Berichts- jahres	Allgemeine Verwaltung	Öffentliche Sicherheit und Ordnung	Schulen		Wissenschaft, Forschung, Kulturpflege	Soziale Sicherung
					insgesamt	darunter: Grund- und Mittelschulen		
361	Weiler-Simmerberg, Markt	6 570	290,67	205,45	177,91	157,49	64,51	530,89
362	Eggolsheim, Markt	6 565	271,50	49,48	143,62	118,67	27,66	869,88
363	Mainleus	6 559	230,21	104,35	217,95	138,04	8,56	584,72
364	Schwabhausen	6 552	220,66	71,76	132,41	110,53	10,68	521,25
365	*Neumarkt-Sankt Veit, Stadt	6 539	65,32	70,76	306,68	300,54	54,31	522,10
366	*Obergünzburg, Markt	6 538	275,76	207,41	116,21	111,06	19,64	505,53
367	*Zellingen, Markt	6 507	119,23	83,08	134,46	121,34	13,55	490,92
368	*Thannhausen, Stadt	6 502	68,61	29,02	161,69	156,53	12,97	404,91
369	Gangkofen, Markt	6 472	207,67	207,95	165,81	131,74	30,23	479,36
370	*Schwarzenfeld, Markt	6 458	61,54	97,38	282,32	276,33	18,71	409,99
371	Burgkunstadt, Stadt	6 452	292,67	100,27	117,80	86,75	15,95	475,20
372	Gochsheim	6 414	332,74	36,15	316,03	299,06	14,23	461,78
373	Hutthurm, Markt	6 367	259,28	60,73	309,47	303,15	29,48	323,32
374	Au i.d.Hallertau, Markt	6 352	227,53	109,20	112,70	75,84	20,59	471,95
375	Erdweg	6 339	267,05	82,78	127,97	122,83	15,65	717,57
376	Pentling	6 323	242,07	64,47	114,10	68,11	9,45	519,34
377	Wassertrüdingen, Stadt	6 313	307,23	45,57	166,28	161,16	61,52	479,47
378	*Nabburg, Stadt	6 307	64,91	81,72	386,18	370,43	143,39	1 166,30
379	Klingenberg a.Main, Stadt	6 307	239,47	71,12	149,55	128,93	21,93	922,94
380	Litzendorf	6 305	400,41	94,38	91,39	70,81	17,93	652,99
381	Ebersdorf b.Coburg	6 270	327,11	68,89	162,11	122,81	15,90	800,09
382	Bechhofen, Markt	6 238	311,26	72,57	195,00	137,49	42,00	496,13
383	Dietfurt/Altmühl, Stadt	6 235	229,43	45,98	289,36	222,45	47,86	652,89
384	Moosinning	6 232	370,58	31,99	183,72	153,06	14,15	542,08
385	Riedenbürg, Stadt	6 231	252,71	156,56	225,78	171,60	29,50	388,85
386	Windsbach, Stadt	6 227	265,47	69,55	209,83	191,40	34,73	1 222,46
387	Michelau i.OFr.	6 221	292,55	58,59	247,92	234,00	31,94	713,33
388	Rohrbach	6 201	337,43	41,82	360,64	353,29	11,10	799,18
389	*Allershausen	6 165	71,91	68,12	208,93	203,63	53,33	892,84
390	Bischberg	6 140	194,88	80,78	336,63	318,68	25,67	645,58
391	Gmund a.Tegernsee	6 137	430,89	96,82	180,61	155,03	83,29	511,60
392	Schlüsselfeld, Stadt	6 136	203,51	101,33	187,04	118,83	21,74	781,45
393	Bad Königshofen/G., Stadt	6 133	258,58	78,31	103,87	93,99	87,11	442,47
394	Emskirchen, Markt	6 125	201,72	97,37	167,66	162,45	10,55	729,10
395	Karlshuld	6 103	182,42	657,02	234,15	227,10	17,94	655,42
396	Buttenwiesen	6 097	349,38	46,96	148,83	118,77	47,60	420,87
397	Mengkofen	6 087	212,14	31,20	158,86	115,33	5,95	1 091,77
398	Untergriesbach, Markt	6 079	266,34	57,02	219,05	213,64	15,46	420,52
399	Hebertshausen	6 012	263,30	81,97	128,89	123,83	42,23	679,38
400	Pliening	5 994	280,79	123,63	126,89	77,92	13,60	557,01
401	Kipfenberg, Markt	5 990	367,45	73,49	244,64	189,97	73,26	427,86
402	*Langquaid, Markt	5 985	78,50	136,65	291,50	235,54	89,06	751,87
403	Schäftlarn	5 980	263,66	171,17	161,55	148,06	27,04	458,56
404	Rohrdorf	5 964	284,59	95,38	195,02	160,43	22,05	593,06
405	Neustadt/Waldnaab, Stadt	5 959	311,18	58,97	189,44	184,41	53,49	386,29
406	*Bad Birnbach, Markt	5 946	68,98	36,97	34,45	29,31	81,57	7,49
407	Geltendorf	5 932	237,08	85,68	163,70	133,97	7,31	706,62
408	*Dasing	5 930	479,49	74,75	192,44	144,62	7,26	701,00
409	Haimhausen	5 920	398,89	204,95	397,63	390,04	22,27	778,36
410	Tittmoning, Stadt	5 920	391,46	115,82	172,20	131,83	81,95	439,66
411	Waakirchen	5 872	340,85	129,31	127,97	101,52	13,50	480,23
412	Speichersdorf	5 871	267,94	43,93	138,62	115,42	86,94	569,43
413	*Babenhausen, Markt	5 871	111,75	68,49	180,96	138,32	20,66	1 222,36
414	*Bad Grönenbach, Markt	5 850	72,90	39,89	196,67	188,87	6,26	359,78
415	Barbing	5 828	233,34	74,58	133,61	124,96	20,12	471,19
416	Blaichach	5 812	242,07	151,89	268,28	256,07	16,12	533,52
417	Rottach-Egern	5 811	323,11	100,45	94,03	88,81	30,48	224,54
418	Pyrbaum, Markt	5 808	226,34	86,23	1 171,48	1 137,09	39,65	510,21
419	*Weidenberg, Markt	5 800	67,64	111,96	159,42	154,16	9,05	691,28
420	Fischbachau	5 799	249,24	105,22	264,62	206,95	18,00	289,99

1) Ohne Steuerbeteiligung, innere Verrechnungen, Abschreibungen, Abwicklung der Vorjahre und ohne Zuführungen zwischen Verwaltungs- und Vermögenshaushalt.- *) Mit-

mit 3 000 und mehr Einwohnern nach Einzelplänen
ohne Verwaltungsgemeinschaften)
EUR je Einwohner

Gesundheit, Sport, Erholung	Bau- und Wohnungswesen, Verkehr		Öffentliche Einrichtungen, Wirtschaftsförderung		Wirtschaftl. Unternehmen, allg. Grund- u. Sondervermögen		Allgemeine Finanz- wirtschaft	Ausgaben insgesamt 1)	Lfd. Nr.
	insgesamt	darunter: Straßen, Wege, Brücken	insgesamt	darunter: Abwasser- beseitigung	insgesamt	darunter: Wasser- versorgung			
52,03	367,91	331,72	212,37	1,77	145,89	76,77	706,72	2 754,35	361
207,24	576,88	454,28	130,68	104,30	114,26	-	747,69	3 138,90	362
206,64	388,01	157,65	255,32	208,17	1 453,68	496,95	619,22	4 068,67	363
291,79	207,25	146,82	378,73	205,42	359,23	186,70	687,55	2 881,32	364
48,06	363,48	212,77	478,48	224,60	253,97	228,30	851,36	3 014,52	365
47,30	243,82	115,63	120,48	-	92,77	-	1 013,18	2 642,09	366
66,53	339,50	255,14	296,55	149,23	131,10	-	1 488,42	3 163,34	367
93,95	604,62	251,50	311,94	146,35	214,62	79,04	778,46	2 680,78	368
46,88	496,86	407,21	245,98	174,46	787,85	89,84	661,74	3 330,32	369
65,61	131,83	84,81	490,20	278,76	623,00	581,98	1 284,87	3 465,47	370
50,44	247,63	165,61	501,47	289,25	206,11	185,02	732,87	2 740,41	371
223,09	143,46	103,53	638,65	426,78	1 822,37	-	825,94	4 814,45	372
7,43	683,61	580,33	283,71	267,60	549,75	164,05	1 019,77	3 526,57	373
15,61	524,19	414,31	349,34	201,01	124,90	-	655,58	2 611,59	374
22,69	193,17	158,11	189,43	185,51	78,67	-	732,62	2 427,59	375
11,16	283,35	195,60	295,72	136,72	61,63	0,53	923,00	2 524,30	376
115,80	373,40	208,56	415,12	286,82	220,34	174,76	955,63	3 140,36	377
48,96	548,89	466,97	637,26	422,81	306,19	233,06	1 045,79	4 429,59	378
26,40	151,02	48,78	430,86	164,79	166,96	-	592,15	2 772,40	379
94,45	310,60	249,95	205,86	192,87	237,02	188,71	533,50	2 638,52	380
84,41	214,82	119,92	506,95	282,95	33,71	-	823,20	3 037,20	381
33,40	367,92	309,14	59,49	-	117,45	-	703,11	2 398,34	382
206,04	278,20	153,34	410,70	260,16	71,54	-	1 011,19	3 243,20	383
28,39	129,96	86,21	203,82	13,94	227,83	-	822,03	2 554,56	384
49,73	195,23	83,17	454,67	140,59	188,63	116,52	667,58	2 609,24	385
86,42	496,41	381,90	354,44	285,20	77,39	-	1 112,44	3 929,13	386
137,90	368,48	329,25	6,91	0,29	160,79	91,22	757,83	2 776,24	387
52,29	225,42	201,48	219,27	130,44	421,25	407,30	887,26	3 355,65	388
50,13	112,79	84,62	222,48	118,03	220,66	93,18	1 917,19	3 818,38	389
465,10	174,15	104,83	324,83	92,83	309,34	172,76	1 240,57	3 797,52	390
47,59	768,11	709,86	94,71	4,45	218,55	75,06	1 262,05	3 694,22	391
58,01	407,51	359,96	503,35	298,28	560,69	406,55	1 766,06	4 590,67	392
39,10	251,67	99,51	551,02	261,60	543,59	48,27	722,98	3 078,72	393
38,67	431,68	339,50	332,47	-	56,21	0,57	603,11	2 668,53	394
67,06	220,65	82,15	475,47	396,63	299,89	-	781,92	3 591,93	395
119,44	511,85	360,71	536,21	266,08	599,82	475,41	956,54	3 737,49	396
31,68	476,75	370,91	153,23	144,65	107,35	-	868,17	3 137,11	397
19,45	222,57	108,52	533,39	324,21	249,76	126,20	753,31	2 756,86	398
13,57	727,25	300,35	148,64	123,35	266,92	90,80	690,91	3 043,06	399
17,60	164,45	31,17	260,30	0,05	408,16	0,08	2 042,22	3 994,65	400
4,63	507,24	431,36	479,85	318,67	342,01	-	1 858,73	4 379,15	401
47,01	498,54	113,94	277,46	173,53	363,09	107,34	801,07	3 334,73	402
5,79	147,27	51,88	217,26	5,54	255,81	5,54	756,81	2 464,92	403
132,81	278,42	221,36	327,62	106,97	246,28	193,22	895,69	3 070,92	404
26,03	340,98	244,79	271,01	88,59	393,14	347,12	542,92	2 573,46	405
387,46	526,92	444,64	949,06	661,88	319,18	111,48	1 680,94	4 093,03	406
17,76	170,58	56,33	138,07	1,18	273,71	185,65	677,55	2 478,06	407
209,36	230,57	208,67	187,98	151,96	148,86	89,20	2 150,61	4 382,30	408
55,18	68,81	17,10	257,01	138,66	155,75	-	1 209,02	3 547,87	409
99,05	300,56	191,84	185,46	0,55	200,65	-	861,22	2 848,03	410
27,98	164,76	146,21	117,47	55,76	169,92	71,50	1 841,29	3 413,28	411
42,91	524,85	423,91	575,38	561,01	589,38	146,21	695,43	3 534,81	412
82,84	307,91	198,49	322,91	160,12	89,54	36,84	972,05	3 379,47	413
28,55	84,35	74,92	390,08	84,38	284,81	200,51	1 190,51	2 653,80	414
69,69	138,57	54,68	443,46	273,57	342,28	-	971,44	2 898,28	415
71,39	222,23	45,96	504,50	163,28	178,41	154,01	1 038,13	3 226,55	416
122,22	400,05	233,62	182,61	9,72	1 204,36	11,03	2 575,71	5 257,55	417
121,19	167,42	57,67	254,23	114,18	266,44	125,56	2 597,26	5 440,45	418
2,48	328,60	171,34	607,47	358,99	389,41	171,08	2 463,72	4 831,03	419
114,79	224,50	72,76	489,79	170,10	300,97	87,21	2 766,50	4 823,63	420

glied einer Verwaltungsgemeinschaft.

Tab. 3.31 Ausgaben 1) der kreisangehörigen Gemeinden
(ohne Große Kreisstädte und
Beträge in

Lfd. Nr.	Kreisangehörige Gemeinde	Einwohner am 30.6. des Berichts- jahres	Allgemeine Verwaltung	Öffentliche Sicherheit und Ordnung	Schulen		Wissenschaft, Forschung, Kulturpflege	Soziale Sicherung
					insgesamt	darunter: Grund- und Mittelschulen		
421	*Wemding, Stadt	5 799	100,54	517,64	95,44	90,19	41,89	406,82
422	Isen, Markt	5 787	339,44	249,78	872,59	843,58	17,13	443,48
423	Kolitzheim	5 787	329,15	239,72	169,57	139,89	6,76	1 093,12
424	Tegernheim	5 779	243,03	26,92	162,86	154,91	28,07	329,90
425	Tacherting	5 775	206,77	113,13	232,43	120,84	22,32	347,63
426	Aschau i. Chiemgau	5 762	301,51	64,47	95,79	79,91	9,27	415,34
427	Schönau a.Königssee	5 742	322,50	115,43	110,57	75,39	31,44	370,74
428	Markt Erlbach, Markt	5 741	244,20	52,17	144,65	74,05	13,93	472,58
429	*Wartenberg, Markt	5 736	68,11	73,71	218,47	213,27	38,16	844,03
430	*Giebelstadt, Markt	5 732	109,02	29,76	347,27	330,13	31,12	604,77
431	Dietramszell	5 731	225,71	285,88	271,61	233,47	14,18	592,80
432	Dietenhofen, Markt	5 731	265,48	58,39	100,43	95,27	33,70	894,30
433	Bruckberg (Landkreis Landshut)	5 715	289,51	88,63	140,89	67,83	2,24	1 172,80
434	Kumhausen	5 714	255,47	36,28	189,34	136,17	3,00	517,17
435	Affing	5 710	252,48	85,19	316,31	295,66	17,76	621,97
436	Odelzhausen	5 696	277,20	103,47	254,16	244,53	17,99	666,71
437	Schweitenkirchen	5 692	309,34	62,32	114,19	108,18	9,64	625,62
438	Zeitlarn	5 691	207,98	340,62	144,07	107,78	7,41	395,33
439	*Kleinwallstadt, Markt	5 686	77,30	32,36	122,65	117,37	27,67	681,94
440	Zeil a.Main, Stadt	5 685	230,46	48,09	199,98	181,76	32,74	562,31
441	Beratzhausen, Markt	5 684	246,33	158,44	150,84	124,53	29,70	471,51
442	*Kemnath, Stadt	5 678	117,34	932,63	90,73	85,57	49,57	901,54
443	Hirschau, Stadt	5 674	342,28	62,38	152,00	107,92	18,89	606,24
444	Pöcking	5 672	492,71	221,47	149,56	128,04	53,76	715,64
445	*Saal a.d.Donau	5 667	65,89	145,11	462,11	457,00	74,61	379,24
446	Leutershausen, Stadt	5 656	327,08	68,17	189,65	172,41	890,99	407,96
447	Bessenbach	5 648	239,48	150,66	130,74	113,02	19,29	392,90
448	Baar-Ebenhausen	5 637	412,17	96,84	121,86	115,12	3,14	462,19
449	Brunnthal	5 634	892,59	199,88	22,24	96,74	32,29	552,02
450	Aying	5 630	302,72	93,06	675,75	570,26	13,18	524,19
451	*Mellrichstadt, Stadt	5 628	81,59	41,90	419,00	65,13	265,17	444,75
452	Wernberg-Köblitz, Markt	5 614	334,11	151,27	196,72	148,40	24,08	415,16
453	Harburg (Schwaben), Stadt	5 612	267,68	77,72	150,80	115,96	35,56	428,77
454	Riederling	5 608	228,17	60,91	137,94	94,92	5,30	358,17
455	Altenkunstadt	5 603	285,49	79,33	536,56	516,42	8,25	526,36
456	Nandlstadt, Markt	5 597	273,39	74,36	200,98	195,88	27,98	433,93
457	Abenberg, Stadt	5 593	258,29	63,79	173,77	136,84	59,20	478,30
458	Saaldorf-Surheim	5 590	289,94	477,18	202,24	178,93	15,09	483,85
459	Ebensfeld, Markt	5 583	220,25	283,37	123,51	101,09	58,67	603,88
460	Wegscheid, Markt	5 557	312,80	103,66	192,90	118,05	7,34	217,90
461	Weßling	5 533	287,16	131,57	1 925,41	1 875,66	36,04	662,12
462	Piding	5 520	238,14	447,76	217,52	211,17	7,71	290,38
463	Rottendorf	5 511	276,17	106,09	97,68	93,08	100,56	815,96
464	Wilhermsdorf, Markt	5 502	361,85	46,17	138,75	110,71	62,16	488,76
465	Velburg, Stadt	5 497	273,47	129,57	179,59	131,73	123,23	488,28
466	Eltmann, Stadt	5 495	494,95	66,66	248,17	186,44	13,55	675,81
467	*Monheim, Stadt	5 490	105,35	80,60	169,31	164,21	45,06	454,29
468	Bernhardswald	5 468	328,29	88,62	161,95	131,63	30,03	346,78
469	*Weitnau, Markt	5 458	63,65	80,05	203,93	139,07	14,49	350,65
470	*Estenfeld	5 456	73,55	34,99	765,73	757,40	22,65	1 119,27
471	Kirchdorf a.Inn	5 451	213,44	61,74	120,30	88,57	6,22	630,09
472	Pommelsbrunn	5 444	228,13	78,33	130,74	125,45	8,58	557,48
473	Thalmässing, Markt	5 420	277,90	38,02	162,46	141,24	29,12	672,39
474	Bergheimfeld	5 412	277,83	355,87	153,72	127,06	61,84	424,54
475	Egling	5 410	269,61	100,13	262,06	223,53	3,88	803,63
476	Hemhofen	5 403	270,84	53,14	462,48	451,93	148,55	843,93
477	Bodenkirchen	5 397	261,51	230,92	148,10	95,01	3,26	625,35
478	*Oettingen i.Bay., Stadt	5 394	134,18	111,19	126,32	121,18	57,77	449,41
479	Oberammergau	5 390	299,58	116,49	161,68	152,44	23,43	461,04
480	Büchenbach	5 382	218,65	41,02	101,71	84,47	55,86	597,40

1) Ohne Steuerbeteiligung, innere Verrechnungen, Abschreibungen, Abwicklung der Vorjahre und ohne Zuführungen zwischen Verwaltungs- und Vermögenshaushalt.- *) Mit-

mit 3 000 und mehr Einwohnern nach Einzelplänen
ohne Verwaltungsgemeinschaften)
EUR je Einwohner

Gesundheit, Sport, Erholung	Bau- und Wohnungswesen, Verkehr		Öffentliche Einrichtungen, Wirtschaftsförderung		Wirtschaftl. Unternehmen, allg. Grund- u. Sondervermögen		Allgemeine Finanz- wirtschaft	Ausgaben insgesamt 1)	Lfd. Nr.
	insgesamt	darunter: Straßen, Wege, Brücken	insgesamt	darunter: Abwasser- beseitigung	insgesamt	darunter: Wasser- versorgung			
73,35	236,61	105,28	288,61	0,01	110,19	-	1 755,33	3 626,41	421
19,09	258,98	62,58	382,57	198,75	111,73	69,28	858,65	3 553,45	422
63,78	236,90	70,19	350,28	169,63	454,42	79,19	580,20	3 523,90	423
65,87	342,15	312,24	204,98	114,30	498,70	-	493,83	2 396,30	424
12,57	158,49	27,33	395,28	202,07	175,86	150,53	1 602,85	3 267,32	425
942,35	339,78	70,50	555,68	112,47	290,58	226,62	1 086,45	4 101,23	426
83,47	438,61	333,78	507,47	311,60	856,75	294,62	1 207,88	4 044,85	427
29,35	320,61	213,68	257,34	176,28	237,30	65,81	687,23	2 459,35	428
35,80	474,92	426,63	184,81	113,92	242,56	-	1 147,07	3 327,65	429
471,31	242,80	185,38	479,89	137,16	383,80	98,26	731,54	3 431,27	430
6,69	197,19	64,70	454,09	87,29	535,92	203,09	751,63	3 335,70	431
140,38	286,27	210,76	226,80	172,29	155,68	0,01	749,71	2 911,14	432
21,64	198,15	97,71	509,96	85,83	155,60	-	1 234,10	3 813,53	433
26,20	693,76	432,02	158,58	98,11	1 185,51	-	2 686,63	5 751,94	434
8,72	219,11	143,42	209,93	127,14	120,97	97,35	773,73	2 626,16	435
11,68	599,61	124,34	246,10	141,33	885,50	-	3 040,49	6 102,91	436
34,20	469,93	372,58	267,63	174,37	35,98	-	650,73	2 579,58	437
20,25	344,86	284,16	95,27	0,13	245,62	-	520,33	2 321,73	438
187,85	180,09	135,29	330,94	133,61	295,45	143,88	918,86	2 855,12	439
84,24	390,30	229,24	307,65	187,15	204,10	-	875,88	2 935,75	440
61,97	410,58	327,23	250,58	188,10	57,01	-	627,62	2 464,57	441
140,96	1 486,65	1 208,60	1 253,25	1 136,20	808,56	286,47	10 112,37	15 893,58	442
301,54	231,59	152,86	329,07	175,61	239,53	133,20	1 502,16	3 785,68	443
176,51	362,84	138,05	265,38	4,92	124,06	3,62	11 864,42	14 426,34	444
56,28	161,84	82,18	323,24	0,10	156,44	132,21	755,54	2 580,30	445
95,19	380,84	306,78	261,12	0,24	271,08	-	803,17	3 695,26	446
8,71	473,26	351,85	571,53	195,19	285,90	213,68	1 163,66	3 436,12	447
59,19	169,74	38,07	168,64	15,84	275,99	120,64	537,37	2 307,13	448
46,88	280,39	108,97	54,04	0,02	356,96	276,95	1 001,54	3 438,83	449
27,02	305,90	233,82	11,65	-	421,70	33,44	935,83	3 311,01	450
193,71	173,52	128,32	435,13	146,97	324,53	208,61	892,92	3 272,24	451
576,47	438,22	225,58	241,83	170,76	275,40	241,00	1 499,41	4 152,66	452
52,63	415,63	223,52	549,21	318,18	243,69	-	920,90	3 142,60	453
31,44	168,13	86,74	277,41	96,46	67,48	52,88	1 272,90	2 607,84	454
36,98	657,54	631,21	249,67	241,11	200,77	162,40	820,45	3 401,41	455
56,84	384,41	187,49	286,18	148,65	57,55	-	1 365,72	3 161,33	456
17,69	227,41	163,06	447,20	239,72	333,88	185,22	941,02	3 000,55	457
52,60	310,21	210,42	343,53	195,94	129,61	-	2 051,82	4 356,07	458
14,98	312,19	258,75	234,49	131,05	176,93	138,47	686,41	2 714,68	459
9,94	460,67	453,92	539,46	447,91	226,84	65,43	840,10	2 911,61	460
45,23	434,66	236,58	104,23	-	363,09	241,32	1 333,46	5 322,97	461
35,83	158,65	129,53	471,64	386,97	584,83	520,23	518,30	2 970,77	462
63,74	156,79	88,10	255,46	133,25	725,66	100,90	846,09	3 444,21	463
111,88	183,11	104,06	223,55	114,57	1 142,11	162,46	553,12	3 311,46	464
62,52	330,11	236,11	613,21	326,97	354,39	241,92	616,31	3 170,67	465
92,81	278,20	254,30	473,61	324,79	381,31	138,70	584,15	3 309,21	466
321,22	624,56	509,76	544,97	251,29	393,44	209,74	1 057,88	3 796,67	467
7,30	491,36	404,09	256,35	136,31	234,63	-	540,70	2 486,02	468
19,44	393,12	249,79	400,09	199,79	338,15	144,59	1 419,86	3 283,40	469
84,37	352,65	297,12	202,96	131,73	200,55	158,31	851,57	3 708,29	470
16,34	409,22	320,67	350,56	141,75	470,03	68,13	653,66	2 931,59	471
1,54	145,37	58,87	455,78	176,65	315,21	122,94	688,74	2 609,89	472
612,14	350,39	178,64	559,99	242,53	298,85	97,83	767,63	3 768,90	473
20,43	101,90	47,30	319,29	140,87	116,19	-	491,73	2 323,34	474
2,40	190,73	124,38	108,14	0,20	112,36	-	690,79	2 543,72	475
2,08	115,03	44,05	451,40	296,73	294,94	-	963,19	3 605,61	476
29,76	322,22	244,07	175,33	157,69	1 141,13	45,27	604,64	3 542,24	477
71,83	217,67	78,98	598,53	205,53	2 271,93	356,57	928,51	4 967,34	478
66,03	348,85	230,17	573,27	228,24	673,74	199,00	757,21	3 481,33	479
28,25	354,03	222,31	294,82	248,31	50,32	-	1 021,44	2 763,48	480

glied einer Verwaltungsgemeinschaft.

Tab. 3.31 Ausgaben 1) der kreisangehörigen Gemeinden
(ohne Große Kreisstädte und
Beträge in

Lfd. Nr.	Kreisangehörige Gemeinde	Einwohner am 30.6. des Berichts- jahres	Allgemeine Verwaltung	Öffentliche Sicherheit und Ordnung	Schulen		Wissenschaft, Forschung, Kulturpflege	Soziale Sicherung
					insgesamt	darunter: Grund- und Mittelschulen		
481	Seubersdorf i.d.OPf.	5 379	213,90	113,55	172,02	113,11	8,30	451,42
482	*Laaber, Markt	5 371	70,88	56,27	121,55	116,31	19,31	423,15
483	Oberkotzau, Markt	5 370	194,30	69,86	94,48	86,25	38,47	1 020,64
484	*Glonn, Markt	5 362	65,66	58,29	165,85	117,24	38,80	461,00
485	*Wackersdorf	5 358	98,38	115,80	232,48	225,38	21,31	808,99
486	Deining	5 347	231,01	135,44	149,90	107,86	74,68	494,37
487	Bad Hindelang, Markt	5 342	343,57	290,73	115,26	92,75	61,81	325,03
488	*Großsaitingen	5 341	119,07	28,52	202,17	167,95	14,90	460,34
489	Oberaudorf	5 340	321,61	76,15	167,54	143,94	14,72	643,67
490	Laufach	5 329	303,88	72,14	250,58	181,53	62,26	524,60
491	*Altenstadt, Markt	5 323	108,41	35,26	146,77	135,23	15,21	504,73
492	Schechen	5 306	280,67	46,52	162,27	106,86	5,99	419,66
493	Triftern, Markt	5 288	242,14	104,26	252,36	188,27	6,74	393,54
494	*Pfreimd, Stadt	5 255	107,68	93,23	162,98	157,70	44,35	455,03
495	Pottenstein, Stadt	5 255	266,97	68,19	123,21	73,07	4,65	369,45
496	Pfeffenhausen, Markt	5 246	298,79	123,74	217,54	212,39	24,21	681,20
497	Spalt, Stadt	5 231	328,79	89,81	229,16	135,43	13,75	665,07
498	Mühlhausen	5 212	238,66	84,84	159,88	117,58	78,44	525,95
499	Frensdorf	5 212	241,02	50,87	209,70	204,48	10,29	654,42
500	Igensdorf, Markt	5 191	308,30	67,71	128,29	123,10	86,57	419,34
501	Heroldsbach	5 184	187,83	99,08	132,70	127,52	7,84	707,00
502	Reichertshausen	5 177	308,34	78,67	221,15	215,98	47,98	597,72
503	Weitramsdorf	5 173	274,44	55,09	180,45	131,14	3,84	575,95
504	Sulzberg, Markt	5 156	279,00	68,71	190,96	161,03	14,12	620,54
505	Fahrenzhausen	5 155	337,38	120,38	257,00	226,44	12,11	748,10
506	*Hofheim i.UFr., Stadt	5 148	80,32	57,41	84,77	79,26	29,37	406,39
507	Wiggensbach, Markt	5 146	276,48	25,64	142,19	115,16	24,57	570,47
508	Bad Wiessee	5 140	323,38	77,41	133,67	119,17	22,13	900,66
509	Karlskron	5 130	341,70	38,15	147,92	142,80	25,91	814,59
510	Moosthenning	5 118	222,32	181,42	131,57	85,46	12,10	444,98
511	Großheubach, Markt	5 116	320,60	66,30	100,44	85,09	9,32	379,50
512	Fischach, Markt	5 111	273,25	139,83	301,90	296,55	13,33	565,38
513	Wörthsee	5 109	283,95	85,02	133,61	80,51	41,17	525,49
514	Übersee	5 103	592,14	89,67	227,89	204,22	16,22	606,84
515	Erbendorf, Stadt	5 098	303,02	122,73	239,27	234,10	101,13	762,44
516	Eckersdorf	5 096	249,94	101,88	190,53	119,17	20,16	432,65
517	Waldbüttelbrunn	5 091	295,92	84,85	102,47	97,25	45,60	715,93
518	Oberthulba, Markt	5 090	267,95	69,23	165,50	131,80	9,95	297,71
519	Wettstetten	5 083	222,11	57,38	143,57	137,66	29,11	837,12
520	Arzberg, Stadt	5 076	284,14	89,30	115,20	100,29	65,75	1 049,84
521	*Creußen, Stadt	5 073	90,76	122,26	113,86	108,64	26,52	542,34
522	Chieming	5 071	374,57	123,34	190,44	184,90	15,74	331,03
523	Petersaurach	5 069	336,91	40,48	162,88	127,94	10,71	898,25
524	*Hahnbach, Markt	5 057	73,71	112,56	91,62	86,42	14,02	453,41
525	*Zolling	5 055	123,37	92,77	282,68	277,55	59,67	732,96
526	Windorf, Markt	5 043	243,70	82,72	128,37	100,63	7,70	291,72
527	Oerlenbach	5 028	264,44	87,85	279,16	247,04	104,64	448,29
528	*Wörth a.d.Donau, Stadt	5 026	168,19	60,79	266,04	260,86	71,95	452,88
529	*Uttenreuth	5 025	86,48	176,42	158,00	95,52	19,09	763,65
530	Königsmoos	5 013	250,73	80,05	252,35	209,24	25,75	584,12
531	*Wiesentheid, Markt	5 013	255,51	53,25	141,38	135,17	32,48	664,67
532	Zapfendorf, Markt	5 007	278,83	98,90	116,21	79,30	18,65	487,27
533	Scheyern	4 988	551,11	57,04	149,03	143,91	27,82	717,19
534	Windischeschenbach, Stadt	4 984	263,00	211,23	182,37	159,83	30,43	315,29
535	Denkendorf	4 976	300,61	125,68	231,35	199,29	16,42	654,89
536	Inzell	4 976	283,07	80,31	140,10	113,54	146,63	271,82
537	*Bergen (Landkreis Traunstein)	4 975	70,21	45,13	383,27	354,24	19,89	414,87
538	Lenting	4 972	245,91	98,24	150,08	144,77	19,56	421,56
539	*Rothalmünster, Markt	4 972	66,12	50,38	241,90	236,57	9,72	590,08
540	Bibertal	4 972	230,53	50,64	224,42	205,88	3,08	918,70

1) Ohne Steuerbeteiligung, innere Verrechnungen, Abschreibungen, Abwicklung der Vorjahre und ohne Zuführungen zwischen Verwaltungs- und Vermögenshaushalt.- *) Mit-

mit 3 000 und mehr Einwohnern nach Einzelplänen
ohne Verwaltungsgemeinschaften)
EUR je Einwohner

Gesundheit, Sport, Erholung	Bau- und Wohnungswesen, Verkehr		Öffentliche Einrichtungen, Wirtschaftsförderung		Wirtschaftl. Unternehmen, allg. Grund- u. Sondervermögen		Allgemeine Finanz- wirtschaft	Ausgaben insgesamt 1)	Lfd. Nr.
	insgesamt	darunter: Straßen, Wege, Brücken	insgesamt	darunter: Abwasser- beseitigung	insgesamt	darunter: Wasser- versorgung			
6,95	209,20	183,35	157,58	98,25	121,39	40,68	874,67	2 328,96	481
8,39	482,41	463,75	266,47	252,55	52,57	1,71	881,73	2 382,73	482
106,11	177,47	52,81	349,02	157,14	201,26	86,80	694,81	2 946,42	483
50,60	265,18	163,24	303,92	87,52	162,93	153,81	2 421,45	3 993,68	484
387,30	616,32	461,49	466,57	226,96	735,52	175,91	6 259,09	9 741,75	485
78,79	363,27	222,22	252,15	110,63	159,74	102,69	438,57	2 377,92	486
113,82	610,58	341,02	645,56	320,19	1 546,75	-	871,39	4 924,50	487
6,33	238,94	131,89	410,99	236,65	255,83	100,94	1 364,50	3 101,61	488
48,12	579,90	494,19	346,11	215,51	564,82	-	763,53	3 526,17	489
148,10	104,31	50,87	371,03	120,98	299,03	159,51	901,18	3 037,11	490
32,18	426,34	110,05	283,82	85,95	553,72	139,20	1 534,05	3 640,50	491
51,50	227,50	187,63	218,14	75,56	205,71	134,28	1 350,54	2 968,50	492
33,30	363,74	262,62	20,70	0,40	30,95	2,97	998,50	2 446,24	493
28,65	461,78	426,74	532,39	200,21	591,72	357,65	914,91	3 392,72	494
38,16	168,61	137,28	437,45	270,56	380,07	39,64	897,87	2 754,64	495
34,49	898,09	519,16	569,73	419,14	256,16	-	1 679,78	4 783,74	496
87,30	455,48	220,87	274,84	-	193,25	-	774,66	3 112,11	497
16,57	390,70	290,90	592,25	319,35	325,11	159,56	1 105,93	3 518,34	498
10,04	327,26	52,68	439,63	255,19	33,72	-	568,75	2 545,71	499
10,94	118,06	44,98	113,65	107,48	169,57	100,86	502,74	1 925,17	500
86,13	291,76	207,73	442,74	349,21	1 185,39	-	791,45	3 931,92	501
25,37	165,78	11,03	488,15	242,47	109,08	57,83	626,02	2 668,25	502
16,69	418,05	346,58	293,91	276,57	60,15	1,25	764,48	2 643,05	503
87,16	679,30	625,26	211,01	97,45	329,37	215,21	841,15	3 321,34	504
10,94	415,93	288,53	154,93	117,08	78,05	-	961,38	3 096,21	505
78,25	190,66	131,97	515,88	249,70	402,24	154,13	1 043,43	2 888,72	506
101,64	910,72	868,99	99,31	61,13	459,38	328,07	776,40	3 386,81	507
6,59	207,29	55,86	197,18	-	1 699,91	118,14	2 678,95	6 247,18	508
59,84	163,85	145,91	350,16	216,88	198,01	-	813,14	2 953,26	509
12,39	673,27	382,86	389,38	202,50	133,80	-	607,66	2 808,88	510
68,57	96,59	33,99	395,13	184,24	228,87	171,62	1 317,97	2 983,28	511
105,04	109,58	20,47	472,25	279,72	108,37	54,06	1 029,18	3 118,12	512
56,84	211,87	55,66	230,28	41,69	71,04	-	1 160,23	2 799,49	513
22,87	321,76	149,35	286,03	190,05	15,76	-	654,29	2 833,47	514
53,65	329,75	187,75	236,19	159,01	966,70	-	1 176,54	4 291,42	515
47,10	77,24	24,61	281,27	149,20	74,45	61,89	810,06	2 285,27	516
49,90	211,84	67,46	433,33	238,38	189,84	136,39	874,29	3 003,99	517
18,37	436,04	237,31	333,51	139,85	454,95	185,70	688,68	2 741,90	518
42,89	99,30	19,01	164,36	2,74	348,02	161,29	1 464,16	3 408,02	519
107,05	275,75	106,16	385,18	291,99	723,46	561,52	716,64	3 812,30	520
2,41	137,40	81,13	404,60	294,63	76,22	-	1 992,42	3 508,79	521
42,11	501,59	418,36	444,87	200,50	177,68	113,89	687,74	2 889,11	522
9,77	249,93	36,63	397,15	227,46	16,50	0,01	837,14	2 959,73	523
319,39	243,75	208,29	387,96	133,81	666,89	309,37	865,09	3 228,40	524
91,58	308,87	119,40	314,58	157,42	265,71	36,59	1 668,77	3 940,96	525
6,68	266,29	213,77	193,82	166,32	94,18	93,36	614,52	1 929,70	526
88,07	586,98	442,43	102,67	-	66,97	2,41	1 798,29	3 827,36	527
129,61	886,51	699,74	367,09	241,06	319,33	223,73	801,41	3 523,80	528
7,45	477,81	452,32	280,25	219,91	516,20	428,77	899,06	3 384,41	529
10,19	261,29	241,23	152,35	150,69	167,55	0,50	1 760,35	3 544,73	530
163,41	534,11	421,78	410,61	201,32	393,81	160,85	1 126,91	3 776,14	531
149,87	206,31	41,46	381,18	122,95	185,85	141,17	1 326,90	3 249,98	532
13,04	230,79	114,81	330,99	67,31	894,72	169,56	560,10	3 531,83	533
117,82	183,67	82,87	274,56	131,71	303,00	143,37	830,40	2 711,79	534
4,81	625,37	521,27	829,14	412,88	72,44	-	3 245,70	6 106,41	535
1 348,19	247,28	185,23	752,89	288,45	227,11	158,99	699,12	4 196,53	536
48,12	49,81	27,16	403,02	101,45	555,13	262,07	813,20	2 802,66	537
60,98	180,33	75,28	157,55	0,53	368,58	327,42	816,53	2 519,33	538
35,02	96,59	53,50	204,86	85,83	234,98	72,77	1 275,58	2 805,23	539
23,10	259,57	211,45	272,24	229,50	445,17	265,97	573,51	3 000,97	540

glied einer Verwaltungsgemeinschaft.

Tab. 3.31 Ausgaben 1) der kreisangehörigen Gemeinden
(ohne Große Kreisstädte und
Beträge in

Lfd. Nr.	Kreisangehörige Gemeinde	Einwohner am 30.6. des Berichts- jahres	Allgemeine Verwaltung	Öffentliche Sicherheit und Ordnung	Schulen		Wissenschaft, Forschung, Kulturpflege	Soziale Sicherung
					insgesamt	darunter: Grund- und Mittelschulen		
541	Mintraching	4 968	277,31	49,42	207,43	183,21	10,71	809,94
542	Oberviechtach, Stadt	4 962	288,16	232,88	336,68	311,42	31,05	325,69
543	*Mammendorf	4 959	105,33	46,18	292,61	285,31	99,11	1 084,33
544	Hohenwart, Markt	4 957	771,26	47,36	387,88	382,12	10,54	1 167,83
545	*Schöllnach, Markt	4 943	59,37	256,40	134,61	110,48	19,60	260,35
546	Rennertshofen, Markt	4 936	263,61	79,67	706,22	663,36	58,94	695,67
547	Möhrendorf	4 931	280,19	37,59	74,57	69,41	4,79	410,59
548	Kürnach	4 930	263,58	51,52	154,75	147,52	16,06	447,80
549	Mömlingen	4 925	411,91	50,01	98,09	83,61	90,60	517,95
550	*Hollfeld, Stadt	4 917	86,93	64,38	126,03	61,33	109,63	447,94
551	*Scheinfeld, Stadt	4 893	105,45	42,94	115,26	109,48	51,32	433,10
552	Niedernberg	4 892	221,70	129,35	275,16	269,84	28,64	543,14
553	Frontenhausen, Markt	4 862	226,75	151,74	114,77	109,72	21,12	516,60
554	*Iphofen, Stadt	4 856	164,43	72,86	218,10	212,84	316,53	1 214,44
555	Inning a.Ammersee	4 850	578,53	148,04	161,59	102,51	22,20	554,45
556	Winhöring	4 846	257,39	67,77	193,64	160,18	26,29	394,27
557	Gablingen	4 829	251,06	42,29	180,83	153,16	15,44	570,93
558	Otterfing	4 815	294,24	107,06	131,22	122,94	12,98	428,42
559	Asbach-Bäumenheim	4 807	642,54	116,76	184,03	171,86	338,27	587,19
560	Leidersbach	4 805	299,11	72,65	198,43	176,90	7,09	496,06
561	Weismain, Stadt	4 804	451,63	122,78	150,55	130,75	8,10	505,41
562	Stockheim (Landkreis Kronach)	4 802	256,97	123,44	156,58	134,90	11,55	406,22
563	Rückersdorf	4 789	291,81	93,76	123,95	100,47	24,23	673,73
564	Bischofsheim i.d.Rhön, Stadt	4 782	207,58	115,05	99,57	94,07	12,31	559,24
565	Finsing	4 778	360,00	61,36	397,48	213,42	23,89	1 050,16
566	Röttenbach (Landkreis Erlangen-Höchststadt)	4 772	455,85	51,69	546,06	535,82	27,40	839,27
567	Wörth a.Main, Stadt	4 766	335,75	68,98	177,24	153,46	25,86	690,55
568	Bernried	4 765	250,39	55,01	605,05	557,42	8,10	549,43
569	Neunkirchen a.Sand	4 751	304,00	53,30	196,97	166,12	11,01	592,62
570	Utting a.Ammersee	4 711	273,51	60,83	152,78	135,72	17,86	753,79
571	Altenstadt/Waldnaab	4 702	386,93	27,67	201,69	196,40	8,67	364,00
572	Oberhaid	4 701	295,91	34,41	199,72	160,16	11,49	664,88
573	*Aindling, Markt	4 699	66,96	725,02	142,32	134,23	10,81	425,83
574	Edling	4 696	298,89	45,21	135,28	130,07	5,60	446,19
575	Bad Bocklet, Markt	4 694	243,74	63,34	159,67	117,28	9,79	419,74
576	Vierkirchen	4 685	346,36	115,57	144,62	136,82	31,23	524,57
577	Heideck, Stadt	4 673	375,73	26,27	687,78	663,27	10,33	667,76
578	Burgheim, Markt	4 668	352,27	58,36	108,29	90,75	29,76	305,58
579	Frammersbach, Markt	4 646	341,60	35,77	310,93	304,36	6,64	417,89
580	Bellenberg	4 642	301,84	24,23	150,00	142,19	22,86	504,27
581	Rattelsdorf, Markt	4 626	259,34	72,93	91,83	60,22	14,21	827,06
582	Rettenberg	4 625	199,83	141,08	287,51	229,29	14,90	371,33
583	Oy-Mittelberg	4 622	249,65	99,13	141,81	93,22	13,17	485,84
584	Bubenreuth	4 620	274,73	76,85	153,02	152,98	43,70	508,77
585	*Aßling	4 601	236,57	80,17	424,65	419,40	28,40	408,78
586	Seeon-Seebruck	4 581	260,41	138,70	108,45	78,58	45,10	207,96
587	Sennfeld	4 581	413,11	73,17	242,71	231,70	15,19	452,32
588	Altenmünster	4 547	286,18	50,64	168,21	124,72	28,95	622,66
589	*Obing	4 546	60,03	109,03	258,68	182,94	7,37	352,47
590	Sankt Wolfgang	4 539	312,01	87,57	201,17	156,78	19,93	355,32
591	Sonnefeld	4 537	358,37	158,38	162,76	137,33	34,78	499,76
592	Güntersleben	4 537	225,97	136,61	70,32	65,09	11,25	593,51
593	Lautertal	4 525	181,69	60,27	156,44	124,18	17,19	547,79
594	Bad Berneck/Ficht., Stadt	4 524	295,44	78,68	66,98	61,83	29,69	452,94
595	Anger	4 523	227,87	117,04	86,41	79,43	9,20	352,88
596	*Eschenbach i.d.OPf., Stadt	4 523	103,88	36,79	184,07	178,76	41,27	915,72
597	Breitengüßbach	4 516	371,02	60,58	252,75	247,52	11,62	471,23
598	*Gessertshausen	4 515	92,15	56,68	225,80	213,27	7,98	658,07
599	Kirchberg i.Wald	4 509	228,50	78,64	120,88	83,61	2,46	335,72
600	Poppenhausen	4 504	257,75	78,01	176,17	123,00	41,50	722,19

1) Ohne Steuerbeteiligung, innere Verrechnungen, Abschreibungen, Abwicklung der Vorjahre und ohne Zuführungen zwischen Verwaltungs- und Vermögenshaushalt.- *) Mit-

mit 3 000 und mehr Einwohnern nach Einzelplänen
ohne Verwaltungsgemeinschaften)
EUR je Einwohner

Gesundheit, Sport, Erholung	Bau- und Wohnungswesen, Verkehr		Öffentliche Einrichtungen, Wirtschaftsförderung		Wirtschaftl. Unternehmen, allg. Grund- u. Sondervermögen		Allgemeine Finanz- wirtschaft	Ausgaben insgesamt 1)	Lfd. Nr.
	insgesamt	darunter: Straßen, Wege, Brücken	insgesamt	darunter: Abwasser- beseitigung	insgesamt	darunter: Wasser- versorgung			
69,39	255,91	235,02	437,09	100,74	143,21	-	618,89	2 879,30	541
85,48	439,40	156,87	447,06	161,00	4 014,27	361,41	750,50	6 951,16	542
73,20	76,13	45,93	1 064,89	282,77	845,17	159,19	1 023,72	4 710,66	543
5,66	382,08	283,00	270,29	254,27	14,68	-	812,66	3 870,24	544
68,88	546,91	528,65	375,72	348,98	149,10	92,11	1 078,55	2 949,51	545
15,96	578,88	454,23	686,76	404,83	135,97	-	955,14	4 176,81	546
30,75	100,19	69,91	299,75	172,72	335,61	262,17	1 717,30	3 291,34	547
74,02	244,69	202,72	193,63	100,86	90,88	80,41	923,31	2 460,24	548
97,40	114,07	51,42	352,90	129,13	257,79	123,49	1 144,01	3 134,74	549
72,46	609,53	576,84	290,68	234,53	165,79	-	2 146,51	4 119,88	550
103,65	491,61	269,02	407,25	379,56	251,33	98,96	990,43	2 992,35	551
65,03	64,45	45,19	172,01	89,34	249,62	70,83	862,93	2 612,03	552
321,36	166,72	147,00	129,34	2,02	120,67	71,15	593,67	2 362,74	553
277,37	600,24	377,46	740,07	350,78	1 038,94	208,13	2 674,12	7 317,09	554
99,19	636,33	383,65	23,93	-	785,93	-	4 999,50	8 009,69	555
38,58	188,06	100,41	471,19	63,39	435,67	110,99	773,42	2 846,28	556
11,19	425,51	180,36	116,83	87,73	153,13	119,45	1 454,75	3 221,97	557
20,49	747,55	337,38	236,43	66,28	411,33	302,50	786,66	3 176,38	558
166,43	189,08	90,62	308,48	161,18	1 175,80	639,28	2 187,73	5 896,31	559
56,73	415,22	303,64	221,92	164,06	32,50	-	427,46	2 227,18	560
0,87	354,70	186,83	588,38	305,95	520,00	364,90	1 172,11	3 874,54	561
26,14	264,28	211,08	230,69	139,06	310,34	137,53	1 041,65	2 827,86	562
27,84	153,81	102,74	165,12	137,69	1 445,67	136,51	1 481,38	4 481,31	563
82,62	415,46	238,53	560,86	220,23	222,56	71,32	605,89	2 881,13	564
39,99	228,12	188,78	51,83	5,88	112,29	74,06	1 579,43	3 904,54	565
41,73	172,19	115,25	373,38	180,71	123,32	-	5 701,52	8 332,43	566
95,40	114,84	42,94	1 527,77	85,87	203,05	110,58	1 416,59	4 656,04	567
14,26	512,68	343,49	282,64	251,71	111,99	102,82	1 578,31	3 967,85	568
10,56	71,46	40,39	261,99	140,30	572,25	444,57	1 070,95	3 145,12	569
73,22	196,90	75,75	165,09	1,50	773,80	0,29	854,23	3 322,01	570
32,27	165,22	109,87	238,47	102,88	129,32	116,25	698,73	2 252,97	571
15,67	318,38	91,24	343,56	149,16	348,96	149,60	483,46	2 716,45	572
8,97	164,67	125,72	464,11	253,46	111,80	100,05	882,74	3 003,22	573
34,14	285,86	140,51	281,76	266,73	142,79	65,21	2 252,27	3 927,99	574
104,54	116,84	46,77	421,46	150,01	123,90	56,52	759,88	2 422,89	575
50,24	156,81	123,82	139,02	107,86	4,07	-	1 749,36	3 261,86	576
58,17	212,10	186,88	259,66	159,20	112,90	77,63	650,65	3 061,35	577
12,15	265,49	185,59	961,47	783,51	107,27	-	1 046,18	3 246,83	578
163,65	110,71	74,23	567,67	346,12	1 393,44	148,54	816,34	4 164,63	579
75,69	217,92	143,34	205,22	113,68	331,65	150,38	1 098,12	2 931,81	580
79,76	204,39	117,75	493,76	342,95	375,41	358,07	463,83	2 882,49	581
43,78	390,64	306,96	422,04	256,59	528,28	340,12	732,51	3 131,91	582
32,95	771,63	430,91	345,09	104,51	131,53	59,56	1 232,96	3 503,76	583
39,56	371,76	294,71	209,33	80,51	111,93	100,97	848,08	2 637,74	584
75,46	187,66	158,85	678,15	593,77	205,19	187,86	1 098,68	3 423,70	585
71,19	285,66	124,33	399,65	209,32	950,35	70,95	1 515,66	3 983,14	586
325,84	186,42	124,22	629,15	506,33	286,66	228,13	770,56	3 395,14	587
11,01	361,72	284,78	130,32	111,16	195,97	86,36	1 345,31	3 200,95	588
35,20	173,34	150,90	383,33	94,81	6,55	-	2 234,68	3 620,66	589
0,34	181,74	118,39	156,40	111,51	408,57	-	898,45	2 621,50	590
147,35	271,05	210,21	253,07	- 0,24	113,36	- 0,58	987,18	2 986,06	591
15,05	268,55	216,61	324,67	141,54	151,73	124,52	800,09	2 597,74	592
3,51	322,26	278,64	123,39	97,57	116,47	-	800,69	2 329,69	593
6,15	319,10	279,21	412,08	99,07	307,03	143,74	1 169,68	3 137,76	594
218,01	406,01	346,81	257,64	234,31	163,32	-	508,11	2 346,49	595
138,73	426,15	188,02	440,63	235,31	947,86	564,82	1 309,97	4 545,06	596
113,70	781,54	650,67	483,64	324,86	205,83	165,55	651,54	3 403,45	597
6,82	116,58	74,15	425,82	185,65	385,04	316,57	935,43	2 910,39	598
27,59	367,65	294,35	378,03	317,44	425,81	395,12	634,88	2 600,17	599
357,00	262,88	165,80	95,18	0,06	39,98	0,08	2 668,21	4 698,86	600

glied einer Verwaltungsgemeinschaft.

Tab. 3.31 Ausgaben 1) der kreisangehörigen Gemeinden
(ohne Große Kreisstädte und
Beträge in

Lfd. Nr.	Kreisangehörige Gemeinde	Einwohner am 30.6. des Berichts- jahres	Allgemeine Verwaltung	Öffentliche Sicherheit und Ordnung	Schulen		Wissenschaft, Forschung, Kulturpflege	Soziale Sicherung
					insgesamt	darunter: Grund- und Mittelschulen		
601	Fridolfing	4 502	484,04	260,17	255,63	213,23	28,54	988,03
602	Neufahrn i.NB	4 496	325,22	115,15	164,42	151,33	60,63	461,98
603	Markt Bruck i.d.OPf.	4 495	265,35	90,23	148,35	135,38	37,66	503,52
604	Adlkofen	4 493	275,09	88,83	566,46	513,62	20,44	421,95
605	Anzing	4 483	313,61	115,61	222,41	194,35	17,62	529,57
606	*Wörth	4 482	65,25	288,56	428,50	382,76	30,46	1 543,00
607	Röthlein	4 477	319,93	84,51	197,56	182,12	44,50	630,22
608	Zell a.Main, Markt	4 473	273,26	112,73	236,10	230,80	20,77	379,73
609	Grabenstätt	4 467	312,94	133,24	188,61	145,57	10,53	467,92
610	Neureichenau	4 454	247,34	121,92	951,40	908,45	16,14	516,07
611	Triefenstein, Markt	4 444	299,80	42,50	104,09	87,37	25,65	473,65
612	*Offingen, Markt	4 430	116,29	49,69	168,81	163,77	37,48	457,96
613	Neuburg a.Inn	4 429	275,59	107,44	123,48	85,80	16,39	300,32
614	Bodenwöhr	4 418	313,51	208,90	565,87	541,97	24,22	479,29
615	Gößwein, Markt	4 414	196,54	87,98	147,74	142,88	30,78	291,68
616	Scheidegg, Markt	4 414	261,51	87,93	85,74	75,54	38,06	349,09
617	Simbach, Markt	4 410	253,13	41,88	132,13	81,08	6,98	325,29
618	Großhabersdorf	4 404	280,02	43,74	118,83	87,48	26,15	1 230,59
619	Aldersbach	4 403	319,57	68,78	187,01	181,79	136,34	260,91
620	*Maßbach, Markt	4 382	73,62	44,30	161,05	115,64	22,36	1 053,09
621	Leiblfing	4 361	484,94	64,28	257,55	108,93	36,87	452,55
622	Traitsching	4 359	221,13	40,60	128,77	82,55	3,38	233,81
623	Feldafing	4 357	684,47	138,09	124,52	113,71	49,08	339,59
624	Röhrnbach, Markt	4 356	320,27	58,82	244,05	220,92	5,00	257,49
625	Münsing	4 346	925,72	249,03	158,27	118,29	8,12	472,68
626	Neubeuern, Markt	4 342	790,88	92,80	215,46	179,93	7,53	458,21
627	*Schöllkrippen, Markt	4 342	81,58	222,21	119,80	114,55	55,64	539,71
628	Eging a.See, Markt	4 341	969,60	23,96	143,21	137,95	20,70	244,99
629	*Ihrlerstein	4 330	98,71	58,17	115,38	107,91	16,22	397,38
630	Schwarzenbach/Wald, Stadt	4 327	305,72	84,55	123,47	77,16	41,70	662,99
631	Hohenthann	4 317	275,79	59,28	221,98	168,82	1,84	789,42
632	Grettsstadt	4 313	334,79	116,98	83,03	77,70	7,12	614,42
633	Waldaschaff	4 311	374,48	188,06	272,53	264,66	35,11	489,00
634	*Bürgstadt, Markt	4 306	126,55	79,92	860,47	840,48	30,84	880,81
635	Eurasburg (Landkreis Bad Tölz-Wolfratshausen)	4 299	228,94	94,44	163,90	94,73	18,30	406,63
636	*Donaustauf, Markt	4 296	87,05	161,50	128,81	117,24	26,14	447,69
637	*Biessenhofen	4 296	183,09	47,58	149,61	131,54	15,49	491,82
638	*Gräfenberg, Stadt	4 281	80,50	66,20	579,04	568,59	17,57	465,37
639	Schnaittenbach, Stadt	4 275	350,53	53,62	83,92	66,91	7,52	418,92
640	*Kühbach, Markt	4 271	244,92	51,17	149,73	144,44	9,76	404,69
641	*Tittling, Markt	4 267	90,55	25,25	738,30	733,10	14,84	247,56
642	Untersiemau	4 267	325,52	83,35	125,79	120,58	12,75	424,64
643	Metten, Markt	4 262	300,38	138,54	98,53	80,68	11,34	410,56
644	Büchlberg	4 261	283,81	251,48	214,81	186,87	12,22	291,66
645	Winkelhaid	4 261	358,61	46,70	202,04	196,25	31,51	622,15
646	*Buch, Markt	4 261	122,43	81,36	74,67	69,56	9,24	530,84
647	*Pfaffing	4 258	95,33	31,71	200,29	195,09	6,19	392,15
648	*Pressath, Stadt	4 253	104,51	126,19	296,34	291,08	28,95	288,63
649	Selbitz, Stadt	4 253	344,56	61,59	286,62	264,16	20,70	282,03
650	Thyrnau	4 250	320,19	82,32	196,96	141,51	8,27	331,48
651	Eching (Landkreis Landshut)	4 244	1 132,74	162,83	157,57	152,40	3,62	949,70
652	Kranzberg	4 241	280,21	37,06	174,73	150,79	35,24	515,76
653	Gefrees, Stadt	4 241	298,74	263,89	685,71	656,35	49,90	480,03
654	Niederaichbach	4 239	306,03	24,88	173,85	168,77	8,72	579,72
655	Stammham (Landkreis Eichstätt)	4 237	292,09	61,07	113,02	104,77	4,89	1 154,56
656	Moorenweis	4 233	212,65	57,67	180,92	165,50	8,42	378,42
657	*Rott a.Inn	4 221	81,18	38,22	1 282,16	1 277,02	6,82	614,19
658	Hallerndorf	4 216	316,84	59,48	763,81	758,55	16,64	505,52
659	Waldershof, Stadt	4 215	303,82	224,60	914,75	866,50	20,01	845,09
660	Reichenberg, Markt	4 215	304,56	32,63	196,73	163,48	6,93	679,18

1) Ohne Steuerbeteiligung, innere Verrechnungen, Abschreibungen, Abwicklung der Vorjahre und ohne Zuführungen zwischen Verwaltungs- und Vermögenshaushalt.- *) Mit-

mit 3 000 und mehr Einwohnern nach Einzelplänen
ohne Verwaltungsgemeinschaften)
EUR je Einwohner

Gesundheit, Sport, Erholung	Bau- und Wohnungswesen, Verkehr		Öffentliche Einrichtungen, Wirtschaftsförderung		Wirtschaftl. Unternehmen, allg. Grund- u. Sondervermögen		Allgemeine Finanz- wirtschaft	Ausgaben insgesamt 1)	Lfd. Nr.
	insgesamt	darunter: Straßen, Wege, Brücken	insgesamt	darunter: Abwasser- beseitigung	insgesamt	darunter: Wasser- versorgung			
2 097,93	238,07	165,65	881,94	601,35	1 476,14	-	6 445,95	13 156,44	601
15,06	476,56	390,45	258,35	84,32	37,70	-	621,09	2 536,16	602
56,56	219,69	94,10	222,12	96,60	451,41	393,36	1 025,77	3 020,68	603
14,77	245,86	234,41	334,91	205,29	57,02	-	1 303,14	3 328,47	604
28,89	249,34	202,85	129,53	11,99	49,76	-	2 155,25	3 811,57	605
122,37	97,78	55,82	499,18	13,60	149,18	83,40	1 386,13	4 610,41	606
45,17	199,85	95,37	597,30	225,08	79,18	-	1 125,29	3 323,52	607
82,11	107,37	37,10	243,10	153,49	57,58	-	486,98	1 999,72	608
29,70	111,90	41,57	317,43	174,80	415,06	25,87	1 176,24	3 163,56	609
30,89	231,46	225,90	300,75	123,76	119,23	84,37	715,83	3 251,01	610
272,01	146,20	103,04	327,68	134,59	194,35	145,76	1 891,24	3 777,16	611
67,40	87,82	57,02	302,95	153,86	271,28	87,69	998,77	2 558,46	612
1,22	222,87	160,31	370,50	145,90	288,31	-	620,74	2 326,85	613
41,94	214,73	111,27	381,26	123,22	387,97	309,33	715,10	3 332,79	614
109,17	267,80	212,15	280,66	228,42	12,08	0,66	1 311,60	2 736,03	615
68,75	236,09	120,06	830,47	47,59	460,99	209,71	596,34	3 014,98	616
99,46	426,59	332,41	122,19	116,65	216,59	145,81	1 283,13	2 907,36	617
53,16	364,97	185,33	140,48	118,41	37,17	1,02	612,12	2 907,22	618
5,71	417,63	397,72	224,85	204,86	353,23	84,37	3 511,18	5 485,22	619
47,49	344,27	291,47	508,76	237,98	626,92	219,14	779,44	3 661,30	620
20,25	188,98	89,45	127,36	124,23	190,23	-	715,34	2 538,34	621
272,04	727,25	625,02	226,26	85,98	21,16	-	771,15	2 645,56	622
127,67	280,11	174,31	37,03	-	70,15	-	1 104,12	2 954,84	623
16,85	123,85	53,71	866,63	310,16	592,54	213,63	746,87	3 232,38	624
48,50	655,60	265,57	813,28	0,09	945,23	418,85	787,40	5 063,82	625
53,27	213,02	101,13	855,60	774,45	234,35	112,45	859,73	3 780,85	626
155,69	338,71	278,84	442,25	265,16	219,53	185,46	1 433,70	3 608,82	627
294,34	695,03	679,96	185,31	152,20	127,70	118,13	1 781,19	4 486,02	628
19,47	51,21	39,65	173,36	0,12	97,03	-	1 001,85	2 028,77	629
126,85	369,86	196,68	355,21	180,23	521,01	331,25	810,58	3 401,94	630
47,02	564,96	510,10	196,12	183,96	114,26	-	1 060,08	3 330,75	631
52,80	148,73	131,04	390,05	316,88	181,51	2,28	468,73	2 398,16	632
29,59	308,94	122,42	241,59	210,72	307,61	226,20	801,33	3 048,23	633
65,20	60,14	44,87	581,52	118,02	224,71	-	2 222,85	5 133,00	634
31,57	203,72	58,19	194,03	119,34	348,29	167,48	712,83	2 402,64	635
540,94	206,21	159,81	202,54	147,02	95,22	-	972,95	2 869,06	636
105,88	178,62	108,60	246,79	147,21	265,94	124,34	2 690,82	4 375,63	637
126,07	370,83	337,48	273,10	200,26	104,37	-	1 314,65	3 397,69	638
178,36	393,32	105,98	306,94	171,39	387,58	171,56	771,59	2 952,31	639
5,07	720,06	49,07	352,88	252,73	22,11	0,94	4 745,73	6 706,14	640
113,10	275,72	263,32	315,93	273,50	249,64	110,93	1 084,33	3 155,22	641
40,97	313,93	204,01	303,11	189,67	142,20	97,11	1 839,50	3 611,76	642
353,98	756,83	670,68	283,09	255,33	428,96	155,29	913,35	3 695,56	643
39,15	102,49	96,96	399,39	142,17	608,36	14,14	515,25	2 718,63	644
30,40	108,80	60,00	306,72	193,45	20,47	-	848,17	2 575,57	645
18,65	610,95	318,85	204,87	106,56	282,22	180,59	1 411,98	3 347,22	646
35,58	457,28	94,41	167,27	118,02	194,88	-	1 676,28	3 256,95	647
44,18	345,41	236,84	379,93	155,45	198,57	72,93	1 562,63	3 375,36	648
10,80	258,94	144,19	563,37	218,25	255,98	201,13	814,15	2 898,73	649
45,87	594,06	526,35	346,28	315,77	226,04	168,39	831,28	2 982,76	650
28,73	499,86	379,45	478,53	266,11	240,08	-	2 568,57	6 222,24	651
24,18	415,39	392,24	484,87	441,92	191,29	-	1 373,05	3 531,79	652
30,05	175,67	77,95	476,41	290,04	121,29	92,43	1 490,63	4 072,33	653
5,23	251,49	172,78	124,26	83,28	394,76	-	2 379,01	4 247,96	654
18,27	332,38	217,92	196,51	0,07	165,29	83,81	686,45	3 024,53	655
50,99	146,91	72,78	229,66	216,10	227,73	180,29	773,19	2 266,56	656
23,79	257,44	236,60	330,77	183,39	137,10	119,67	1 560,17	4 331,83	657
19,72	128,75	68,23	408,35	278,18	44,49	17,45	631,06	2 894,67	658
65,49	689,84	542,20	938,55	329,82	466,96	377,00	6 668,11	11 137,23	659
52,44	175,22	56,53	662,03	202,48	309,55	167,60	526,67	2 945,94	660

glied einer Verwaltungsgemeinschaft.

Tab. 3.31 Ausgaben 1) der kreisangehörigen Gemeinden
(ohne Große Kreisstädte und
Beträge in

Lfd. Nr.	Kreisangehörige Gemeinde	Einwohner am 30.6. des Berichts- jahres	Allgemeine Verwaltung	Öffentliche Sicherheit und Ordnung	Schulen		Wissenschaft, Forschung, Kulturpflege	Soziale Sicherung
					insgesamt	darunter: Grund- und Mittelschulen		
661	Buchenberg, Markt	4 212	270,59	50,43	218,96	136,31	6,59	417,04
662	Altenmarkt a.d.Alz	4 205	288,10	59,54	125,55	101,62	17,27	386,11
663	Bockhorn	4 201	217,32	56,07	177,66	114,12	15,36	456,65
664	*Emmerting	4 198	70,71	133,67	216,51	198,61	13,61	400,39
665	Schwebheim	4 196	388,76	437,51	223,54	218,23	43,28	419,98
666	*Fuchstal	4 191	75,74	120,94	101,06	93,26	14,27	367,08
667	Penzing	4 185	327,76	54,23	365,46	339,02	161,44	489,20
668	*Massing, Markt	4 185	95,04	32,12	168,68	163,48	91,87	528,66
669	Buch a.Erlbach	4 167	302,98	52,08	194,16	188,93	14,72	1 539,60
670	Stadtlauringen, Markt	4 159	238,19	63,60	206,19	175,63	30,74	367,55
671	*Langerringen	4 148	77,06	28,28	188,39	167,74	31,63	624,88
672	*Kochel a.See	4 139	171,56	100,04	113,49	101,87	12,80	406,53
673	Freudenberg	4 128	282,24	41,67	191,70	111,75	6,74	474,88
674	*Schondorf am Ammersee	4 122	95,73	159,32	172,16	165,49	87,15	812,97
675	*Siegenburg, Markt	4 119	80,94	120,79	922,21	916,87	22,29	977,20
676	Ahorn	4 119	292,57	66,21	329,98	240,49	28,59	331,14
677	Thierhaupten, Markt	4 119	250,50	49,12	136,12	120,65	24,91	383,01
678	Thurnau, Markt	4 111	355,12	69,01	131,07	85,05	189,57	417,11
679	*Pörring, Markt	4 104	124,61	89,59	201,25	196,16	11,59	641,28
680	Langenbach	4 092	281,22	80,82	244,24	222,98	6,38	838,36
681	Großwallstadt	4 087	349,03	48,96	166,61	161,36	10,70	778,12
682	*Tann, Markt	4 086	94,65	37,94	72,65	60,04	8,21	554,47
683	Steinhöring	4 085	264,21	53,91	134,99	95,21	24,46	367,38
684	*Baunach, Stadt	4 074	487,03	54,82	120,47	115,36	130,25	407,60
685	Alling	4 072	384,69	52,95	84,75	54,69	29,33	986,79
686	*Sengenthal	4 072	107,42	567,06	232,70	215,19	36,30	446,80
687	Graben	4 072	332,99	48,43	158,02	142,03	79,05	799,13
688	Rimsting	4 068	317,63	126,19	67,34	52,03	11,71	1 154,68
689	Tiefenbach (Landkreis Landshut)	4 068	399,05	114,25	167,34	158,66	4,97	635,18
690	Tapfheim	4 067	252,18	88,41	183,91	169,94	22,85	482,96
691	Mertingen	4 058	448,41	118,68	166,92	157,69	53,42	659,86
692	*Grafrath	4 054	72,79	88,07	209,05	203,72	12,29	533,87
693	Gernaringen	4 054	254,28	81,77	135,38	110,31	18,32	397,88
694	*Kraiburg a.Inn, Markt	4 041	81,48	45,96	561,18	521,18	34,24	334,83
695	Kaisheim, Markt	4 039	415,92	63,81	227,08	189,86	11,09	374,97
696	Eschau, Markt	4 036	438,69	52,90	139,86	118,25	19,94	460,06
697	Bad Heilbrunn	4 026	255,97	85,75	156,38	126,85	2,40	417,93
698	*Marktbreit, Stadt	4 026	137,90	91,32	110,00	103,76	79,12	475,33
699	Oberaurach	4 020	337,33	51,34	76,26	59,39	14,88	566,31
700	*Wiesau, Markt	4 012	101,33	231,19	164,07	158,87	13,54	1 157,62
701	Johannesberg	4 012	313,98	107,78	101,54	71,33	6,56	487,72
702	*Ellingen, Stadt	4 011	70,71	22,91	101,29	96,03	5,54	613,07
703	Pappenheim, Stadt	4 007	354,61	58,83	94,34	51,79	19,54	831,41
704	Weil	4 002	324,30	608,73	200,79	195,64	12,90	599,80
705	Nüdlingen	3 989	380,34	62,40	292,65	283,14	23,34	378,24
706	Markt Rettenbach, Markt	3 982	469,23	51,86	267,87	229,03	18,37	842,03
707	*Gars a.Inn, Markt	3 979	69,29	50,88	244,16	238,63	13,03	744,26
708	Fraunberg	3 970	267,34	35,33	192,69	150,23	14,67	381,70
709	*Kreuzwertheim, Markt	3 944	66,77	169,06	89,18	83,93	19,78	469,60
710	Amorbach, Stadt	3 939	331,89	84,60	150,69	145,39	10,07	890,85
711	Wasserburg (Bodensee)	3 938	330,12	122,59	97,24	79,53	21,03	463,47
712	*Mistelgau	3 935	65,74	40,05	387,88	382,70	7,81	425,26
713	*Falkenberg	3 934	67,14	90,24	186,28	152,14	4,71	604,65
714	Tegernsee, Stadt	3 933	506,79	1 167,88	117,17	112,21	120,74	362,61
715	Weyarn	3 929	368,18	123,65	274,82	236,91	32,01	572,77
716	Forstinning	3 925	295,67	71,25	138,79	114,97	13,11	461,83
717	Seßlach, Stadt	3 922	338,65	112,44	285,30	217,92	7,80	493,09
718	*Syrgenstein	3 918	88,47	34,84	85,04	79,94	6,90	413,67
719	Ehekirchen	3 915	403,52	105,46	246,60	241,38	21,37	652,19
720	Haldenwang (Landkreis Oberallgäu)	3 909	327,87	36,60	195,68	157,24	9,58	535,56

1) Ohne Steuerbeteiligung, innere Verrechnungen, Abschreibungen, Abwicklung der Vorjahre und ohne Zuführungen zwischen Verwaltungs- und Vermögenshaushalt.- *) Mit-

mit 3 000 und mehr Einwohnern nach Einzelplänen
ohne Verwaltungsgemeinschaften)
EUR je Einwohner

Gesundheit, Sport, Erholung	Bau- und Wohnungswesen, Verkehr		Öffentliche Einrichtungen, Wirtschaftsförderung		Wirtschaftl. Unternehmen, allg. Grund- u. Sondervermögen		Allgemeine Finanz- wirtschaft	Ausgaben insgesamt 1)	Lfd. Nr.
	insgesamt	darunter: Straßen, Wege, Brücken	insgesamt	darunter: Abwasser- beseitigung	insgesamt	darunter: Wasser- versorgung			
96,23	985,56	967,35	220,35	47,45	109,42	69,75	700,65	3 075,82	661
23,96	201,96	164,73	471,40	183,94	82,29	78,74	896,15	2 552,33	662
191,14	228,62	162,01	162,19	121,04	59,97	-	1 349,54	2 914,52	663
31,52	149,70	128,74	69,36	68,53	70,66	-	1 180,63	2 336,76	664
46,47	33,99	5,90	598,97	306,30	39,91	-	4 245,84	6 478,25	665
40,05	976,83	381,18	540,31	117,80	969,71	73,96	989,19	4 195,19	666
3,52	440,39	352,14	289,39	135,99	225,13	150,06	640,31	2 996,84	667
147,54	838,48	793,93	1 194,87	1 178,27	239,05	182,89	2 734,44	6 070,75	668
22,70	172,11	97,89	114,30	94,69	203,59	155,94	1 554,49	4 170,73	669
371,23	408,65	320,66	294,07	116,86	95,42	10,88	2 194,75	4 270,39	670
-	201,53	91,04	254,94	124,45	120,41	70,59	1 506,01	3 033,15	671
66,07	536,29	323,19	489,16	135,64	357,55	2,12	978,58	3 232,08	672
66,57	891,38	861,49	509,27	503,70	1 749,30	1 071,12	1 512,46	5 726,21	673
58,28	290,99	200,68	23,46	0,79	97,15	0,06	2 072,48	3 869,69	674
86,55	462,24	177,91	191,85	93,31	20,59	-	1 449,92	4 334,60	675
54,99	380,88	280,55	76,89	-	29,65	-	494,54	2 085,45	676
76,87	230,51	155,94	304,56	99,09	218,31	-	2 255,06	3 928,97	677
63,59	870,85	356,26	13,84	- 0,88	644,34	-	767,60	3 522,11	678
10,97	330,62	197,52	194,23	36,85	154,90	-	1 727,44	3 486,48	679
71,24	259,27	171,87	378,52	229,13	182,68	104,86	1 283,14	3 625,86	680
219,30	92,02	21,23	763,72	542,77	982,38	904,82	1 507,98	4 918,83	681
68,16	525,12	249,16	444,70	436,30	139,69	99,61	943,98	2 889,55	682
9,46	264,83	187,35	252,93	113,17	327,18	219,58	1 495,14	3 194,50	683
12,90	295,05	255,37	400,60	186,05	133,97	99,69	1 739,29	3 782,00	684
78,35	393,57	115,48	190,23	-	15,68	-	1 191,17	3 407,51	685
2,56	474,26	396,78	455,76	254,55	322,13	217,12	3 136,11	5 781,10	686
24,60	357,99	114,33	371,65	84,07	365,52	9,09	1 319,51	3 856,89	687
32,22	79,32	47,39	447,84	142,29	337,85	177,14	1 124,91	3 699,68	688
16,00	1 012,84	270,90	92,82	78,67	239,58	-	1 750,05	4 432,06	689
10,07	319,28	210,30	311,74	258,06	157,89	57,00	1 038,70	2 867,99	690
89,41	313,55	235,64	475,34	200,11	582,64	175,81	1 907,70	4 815,92	691
133,55	131,28	61,38	68,95	-	290,05	178,00	828,16	2 368,06	692
21,63	154,77	110,17	200,46	89,10	626,75	1,42	607,99	2 499,22	693
121,32	405,78	370,88	360,30	345,17	304,91	238,77	850,67	3 100,66	694
20,26	213,09	78,68	343,01	215,91	111,23	93,36	1 038,27	2 818,74	695
20,68	496,67	465,48	212,85	158,09	997,31	445,04	625,73	3 464,70	696
131,67	324,85	299,89	96,96	0,03	133,35	1,51	805,50	2 410,75	697
233,50	117,33	32,63	428,70	142,97	237,61	134,37	1 520,71	3 431,51	698
20,91	255,86	161,96	382,17	99,55	284,31	75,09	1 162,51	3 151,88	699
253,58	702,93	594,50	472,65	230,32	991,55	294,53	2 161,74	6 250,19	700
17,16	68,54	42,70	334,66	154,65	116,49	-	595,08	2 149,49	701
11,66	693,93	676,81	128,98	118,58	163,81	41,76	739,23	2 551,13	702
25,07	457,84	405,73	529,56	233,46	141,04	-	1 433,43	3 945,66	703
31,47	287,89	61,45	214,79	112,74	187,57	154,71	1 567,81	4 036,05	704
13,97	126,65	63,36	329,14	91,82	1 263,79	69,47	522,82	3 393,35	705
506,97	373,72	178,66	249,83	173,61	640,29	231,58	1 047,89	4 468,05	706
9,92	91,88	79,52	498,08	170,28	82,26	-	993,35	2 797,12	707
102,95	559,45	497,35	114,74	93,95	545,63	25,87	1 226,50	3 441,01	708
122,23	71,85	34,25	346,10	105,09	412,18	255,59	833,51	2 600,26	709
95,83	379,55	60,89	596,79	213,16	571,66	249,57	734,47	3 846,41	710
176,17	800,62	710,27	552,80	354,76	278,62	246,01	682,28	3 524,93	711
129,25	241,62	217,26	79,28	0,47	135,69	101,61	1 142,77	2 655,34	712
35,05	337,59	310,62	215,02	195,49	44,93	-	801,52	2 387,11	713
14,38	502,14	204,80	283,90	-	798,43	454,99	1 860,91	5 734,95	714
59,41	517,32	454,08	12,60	-	15,52	-	725,64	2 701,93	715
46,54	209,09	193,24	99,66	-	110,58	-	3 941,36	5 387,88	716
23,76	500,97	444,66	348,58	235,85	241,22	147,47	905,96	3 257,78	717
29,12	314,97	185,94	207,84	57,90	238,08	126,97	947,96	2 366,89	718
5,48	267,08	210,02	637,81	575,55	45,19	-	844,25	3 228,95	719
116,70	365,25	248,06	366,70	213,75	389,32	93,45	639,12	2 982,38	720

glied einer Verwaltungsgemeinschaft.

Tab. 3.31 Ausgaben 1) der kreisangehörigen Gemeinden
(ohne Große Kreisstädte und
Beträge in

Lfd. Nr.	Kreisangehörige Gemeinde	Einwohner am 30.6. des Berichts- jahres	Allgemeine Verwaltung	Öffentliche Sicherheit und Ordnung	Schulen		Wissenschaft, Forschung, Kulturpflege	Soziale Sicherung
					insgesamt	darunter: Grund- und Mittelschulen		
721 Marklkofen		3 892	323,16	126,68	161,94	156,82	3,14	720,20
722 Pressig, Markt		3 891	252,10	120,41	159,32	132,23	2,65	367,37
723 Hohenpeißenberg		3 882	213,30	52,20	106,58	97,65	6,77	768,81
724 Wiesenfelden		3 881	287,64	49,59	176,70	103,57	17,13	1 160,57
725 Kirchroth		3 879	322,73	418,00	266,51	207,94	5,17	573,28
726 *Weiherhammer		3 878	114,63	73,44	206,12	143,86	9,47	477,68
727 *Bergtheim		3 872	62,36	44,07	153,94	147,89	6,32	566,11
728 Üchtelhausen		3 871	286,07	250,93	94,90	64,40	1,98	486,90
729 Lichtenau, Markt		3 868	366,73	93,07	246,85	213,54	16,08	225,21
730 Nesselwang, Markt		3 865	258,37	20,80	184,38	157,44	29,45	374,52
731 *Schönberg, Markt		3 863	109,49	143,23	288,75	282,39	15,48	602,52
732 *Windach		3 860	97,27	52,25	142,54	137,38	35,58	648,13
733 *Diespeck		3 859	70,33	59,46	134,10	128,96	11,70	487,91
734 Andechs		3 856	352,32	400,93	133,78	68,00	11,56	594,73
735 *Welden, Markt		3 847	82,67	41,80	147,63	142,05	19,33	723,30
736 Obernzell, Markt		3 839	337,41	65,92	355,63	339,83	22,54	338,19
737 Spiegelau		3 836	256,40	81,68	145,30	126,33	12,35	308,33
738 Gerolsbach		3 823	272,27	89,10	242,69	211,20	7,78	503,16
739 Heinersreuth		3 822	223,17	93,19	153,49	127,39	21,47	453,97
740 Schnaitsee		3 819	279,46	91,92	189,31	189,29	6,29	830,54
741 Hausen (Landkreis Forchheim)		3 813	648,41	65,73	377,75	369,57	17,29	636,95
742 Ursensollen		3 809	266,03	203,43	165,90	160,72	64,48	363,60
743 Winzer, Markt		3 805	317,07	45,05	197,05	171,27	50,24	296,84
744 Döhlau		3 799	288,62	37,08	140,69	98,24	28,36	392,55
745 Rohr		3 796	269,30	34,82	129,01	107,05	10,12	1 479,67
746 *Happurg		3 787	60,67	31,12	194,32	177,81	20,34	330,97
747 Warngau		3 782	328,63	56,98	188,40	165,06	10,67	585,07
748 Lauterhofen, Markt		3 771	248,80	158,79	626,45	572,30	19,62	581,00
749 Neudrossenfeld		3 768	256,54	26,37	236,58	178,09	25,79	418,71
750 Amerang		3 766	309,36	93,83	112,59	107,49	22,27	609,98
751 *Benediktbeuern		3 764	93,65	110,76	91,16	85,94	108,07	386,46
752 Hebertsfelden		3 761	218,57	38,84	97,60	78,06	8,81	481,21
753 *Heßdorf		3 760	87,26	73,10	151,12	121,01	3,74	544,27
754 Buxheim (Landkreis Eichstätt)		3 756	313,60	58,40	122,52	113,85	2,87	434,00
755 Hofkirchen, Markt		3 755	298,17	180,12	473,21	460,90	66,81	234,19
756 *Kleinheubach, Markt		3 749	74,12	105,04	177,76	172,54	12,44	523,24
757 Loiching		3 748	348,22	48,27	156,83	151,58	3,95	567,63
758 *Holzheim (Landkreis Dillingen)		3 745	72,31	56,45	118,88	113,28	16,80	365,83
759 Forstern		3 738	409,60	37,11	246,04	183,03	22,98	726,73
760 Burgoberbach		3 737	287,41	96,64	157,83	152,64	8,63	659,78
761 Türkenfeld		3 736	256,76	61,99	464,45	461,11	13,07	480,64
762 Buttenheim, Markt		3 735	350,57	45,33	176,08	170,80	87,02	1 032,26
763 *Ebelsbach		3 733	68,33	54,79	100,14	94,88	9,01	424,47
764 Bissingen, Markt		3 726	364,11	89,03	137,47	132,23	14,02	695,16
765 Neukirchen b.Hl.Blut, Markt		3 718	265,56	38,16	165,40	151,36	26,10	147,91
766 Icking		3 717	284,38	94,79	215,26	194,85	23,16	391,01
767 Schwarzach a.Main, Markt		3 704	274,43	269,25	777,97	755,82	19,08	469,11
768 Wackersberg		3 694	250,79	47,03	428,93	392,55	14,86	667,40
769 Marktrodach, Markt		3 687	269,76	60,90	152,73	126,65	9,63	371,59
770 Unterwössen		3 684	208,94	74,27	552,32	532,97	30,46	248,65
771 Gundelsheim		3 679	231,82	51,27	61,05	55,74	40,88	975,98
772 Heiligenstadt i.OFr., Markt		3 665	343,51	91,48	290,86	249,16	25,51	490,77
773 Schnelldorf		3 663	348,24	76,01	176,53	127,97	9,49	563,84
774 *Pürgern		3 660	82,51	183,41	135,18	103,13	6,16	380,54
775 Schwindegg		3 659	270,75	279,56	158,35	143,40	18,65	313,97
776 Neuhaus a.Inn		3 649	331,16	50,77	115,18	104,42	9,10	1 081,93
777 Viereth-Trunstadt		3 649	273,28	60,24	97,03	76,42	10,61	968,08
778 Polling (Landkreis Weilheim-Schongau)		3 636	331,36	549,38	144,37	124,99	11,43	550,67
779 Sachsen b.Ansbach		3 636	411,28	64,47	120,17	93,11	2,58	774,13
780 *Furth		3 633	78,75	115,55	159,12	153,79	5,97	1 076,73

1) Ohne Steuerbeteiligung, innere Verrechnungen, Abschreibungen, Abwicklung der Vorjahre und ohne Zuführungen zwischen Verwaltungs- und Vermögenshaushalt.- *) Mit-

mit 3 000 und mehr Einwohnern nach Einzelplänen
ohne Verwaltungsgemeinschaften)
EUR je Einwohner

Gesundheit, Sport, Erholung	Bau- und Wohnungswesen, Verkehr		Öffentliche Einrichtungen, Wirtschaftsförderung		Wirtschaftl. Unternehmen, allg. Grund- u. Sondervermögen		Allgemeine Finanz- wirtschaft	Ausgaben insgesamt 1)	Lfd. Nr.
	insgesamt	darunter: Straßen, Wege, Brücken	insgesamt	darunter: Abwasser- beseitigung	insgesamt	darunter: Wasser- versorgung			
48,30	330,64	194,96	155,73	0,05	7,56	-	1 095,50	2 972,86	721
46,29	361,26	208,21	453,63	156,70	188,33	89,42	748,05	2 699,40	722
4,68	285,07	213,29	144,48	104,54	212,40	123,95	956,41	2 750,72	723
9,49	398,91	375,53	241,41	215,23	157,38	115,73	917,41	3 416,23	724
10,93	236,80	207,31	908,40	276,80	530,85	-	1 843,88	5 116,56	725
80,89	136,46	85,17	454,36	146,08	142,00	100,90	1 439,39	3 134,44	726
75,00	49,20	17,00	272,66	181,06	250,34	219,23	838,58	2 318,58	727
27,93	280,17	208,45	490,07	397,13	133,61	-	952,47	3 005,04	728
95,90	324,55	284,69	270,78	168,35	1 114,24	108,79	808,49	3 561,89	729
790,27	333,44	234,71	376,20	146,67	141,03	91,05	1 191,16	3 699,61	730
154,37	607,93	564,49	562,25	402,65	170,76	134,39	1 091,86	3 746,65	731
14,05	396,14	316,74	19,97	0,01	265,78	185,08	7 044,89	8 716,60	732
101,68	98,06	84,57	414,28	213,66	243,16	161,09	1 405,76	3 026,45	733
27,75	65,08	26,32	177,30	-	87,35	0,00	1 035,40	2 886,20	734
57,38	152,56	58,68	280,26	194,96	181,55	126,71	1 210,78	2 897,27	735
114,43	748,73	625,05	175,62	150,59	781,78	121,33	679,45	3 619,72	736
431,62	613,14	496,32	1 034,50	700,28	410,18	183,76	846,29	4 139,80	737
5,03	793,97	656,75	15,75	-	17,44	-	971,73	2 918,92	738
22,54	202,91	76,91	135,41	-	268,94	160,18	1 496,84	3 071,93	739
31,97	297,44	222,49	310,27	175,41	60,79	52,28	653,81	2 751,80	740
515,75	148,86	103,79	395,55	189,43	81,85	-	1 944,92	4 833,05	741
15,47	711,13	657,61	156,85	144,97	208,71	-	907,26	3 062,87	742
17,73	328,17	277,31	447,51	439,04	229,78	187,46	1 236,86	3 166,30	743
40,12	177,94	128,46	213,75	107,67	136,20	130,04	717,34	2 172,66	744
97,48	214,83	184,04	410,77	398,01	94,39	65,41	1 004,94	3 745,33	745
31,17	152,18	109,66	463,04	324,84	135,83	110,50	1 267,95	2 687,58	746
9,23	428,32	381,90	60,83	56,54	163,41	18,98	2 728,57	4 560,12	747
8,87	519,51	295,15	443,78	413,55	47,08	12,68	1 906,27	4 560,17	748
6,12	192,72	179,19	9,17	0,68	119,59	85,45	1 618,65	2 910,24	749
26,48	487,10	345,79	442,52	187,35	243,68	-	3 389,88	5 737,68	750
184,41	189,97	159,41	147,01	79,30	582,83	92,34	915,45	2 809,76	751
11,91	216,64	187,94	136,19	107,94	338,90	152,80	3 541,08	5 089,75	752
21,11	95,06	12,02	349,85	215,29	42,05	-	980,32	2 347,88	753
47,70	667,76	390,97	282,43	216,27	239,52	184,20	2 578,28	4 747,07	754
225,64	398,67	378,71	136,06	127,96	155,96	144,14	728,92	2 897,76	755
18,19	203,86	115,29	579,60	296,39	250,00	188,61	1 701,12	3 645,38	756
53,42	577,85	539,02	197,64	185,66	43,24	-	587,95	2 584,98	757
5,79	434,07	352,61	377,50	170,36	277,20	101,31	894,67	2 619,50	758
12,78	107,94	79,83	14,52	7,58	138,18	1,30	1 078,29	2 794,18	759
294,64	193,73	72,91	336,99	166,01	36,53	-	622,25	2 694,43	760
6,48	202,77	75,86	208,68	202,24	285,60	100,37	1 340,10	3 320,54	761
11,74	204,14	94,91	123,68	0,02	302,18	-	1 357,61	3 690,61	762
83,52	179,57	97,57	405,17	123,27	148,27	60,42	1 398,57	2 871,84	763
14,65	954,03	865,11	462,34	318,38	529,42	452,26	1 221,05	4 481,28	764
19,00	717,03	680,02	488,96	103,79	143,55	115,39	848,88	2 860,56	765
1,35	133,02	115,55	328,53	88,94	366,04	322,17	1 278,89	3 116,43	766
8,46	998,87	972,15	433,69	144,59	297,41	152,31	1 461,40	5 009,69	767
8,82	307,21	211,80	193,40	67,15	98,58	52,67	624,66	2 641,67	768
86,55	301,81	283,42	178,37	113,30	600,52	-	611,67	2 643,53	769
10,94	145,34	69,35	513,15	171,41	262,68	183,50	678,63	2 725,38	770
9,24	97,36	48,29	302,92	155,44	274,55	62,77	478,81	2 523,89	771
13,51	159,45	114,06	464,26	186,56	258,57	218,58	1 122,61	3 260,54	772
65,64	182,37	115,74	1 104,20	871,57	136,12	106,29	935,22	3 597,67	773
20,37	1 055,05	987,82	113,62	71,10	173,74	112,79	1 697,65	3 848,23	774
14,18	136,55	70,93	152,53	122,60	14,61	0,01	789,06	2 148,21	775
2,34	875,62	752,25	310,86	171,33	63,70	-	1 061,65	3 902,31	776
39,82	201,71	156,53	829,32	443,31	128,66	101,54	514,04	3 122,80	777
23,84	246,89	185,64	418,20	281,93	174,02	152,85	681,08	3 131,26	778
15,91	104,57	60,83	259,85	73,75	234,34	218,83	687,46	2 674,76	779
3,83	162,89	145,61	163,29	74,77	500,71	-	1 645,54	3 912,38	780

glied einer Verwaltungsgemeinschaft.

Tab. 3.31 Ausgaben 1) der kreisangehörigen Gemeinden
(ohne Große Kreisstädte und
Beträge in

Lfd. Nr.	Kreisangehörige Gemeinde	Einwohner am 30.6. des Berichts- jahres	Allgemeine Verwaltung	Öffentliche Sicherheit und Ordnung	Schulen		Wissenschaft, Forschung, Kulturpflege	Soziale Sicherung
					insgesamt	darunter: Grund- und Mittelschulen		
781	Grainau	3 629	281,17	89,16	112,33	95,25	9,58	204,41
782	Königsberg i.Bay., Stadt	3 622	351,04	140,17	105,72	54,25	41,43	495,93
783	*Hettstadt	3 621	126,46	58,76	115,72	110,34	21,03	507,07
784	Meeder	3 617	272,24	43,53	180,78	89,30	27,06	448,25
785	Palling	3 606	346,73	66,53	142,12	97,48	7,90	407,30
786	Thalmassing	3 593	256,36	188,42	205,31	171,04	10,11	454,36
787	Halblech	3 593	345,42	35,62	113,04	80,39	24,89	363,64
788	Dörfles-Esbach	3 591	458,03	68,14	141,42	134,72	19,10	622,37
789	Breitenbrunn, Markt	3 589	264,72	145,73	144,36	75,86	43,65	428,66
790	*Hohenroth	3 589	112,42	32,82	315,69	310,38	16,85	1 017,28
791	Sailauf	3 584	424,66	420,34	158,82	153,99	13,24	535,24
792	Fürstenstein	3 576	357,46	22,77	137,30	132,16	20,80	283,45
793	Weichs	3 569	271,14	63,00	244,51	234,17	10,64	467,92
794	Biberbach, Markt	3 569	335,85	149,67	533,82	514,41	11,34	462,92
795	Bodenmais, Markt	3 568	353,17	304,97	123,42	118,16	5,28	340,81
796	Farchant	3 565	235,73	117,11	128,41	119,09	13,92	363,14
797	Ettringen	3 555	271,72	61,19	227,71	222,56	4,85	425,33
798	Egenhofen	3 547	270,71	39,97	187,10	169,20	5,71	718,98
799	Heimenkirch, Markt	3 544	414,89	102,67	162,47	150,46	29,50	493,83
800	Burtenbach, Markt	3 537	243,88	82,07	95,10	83,59	33,94	807,48
801	Wilhelmsthal	3 536	284,33	78,68	216,78	141,16	6,53	231,68
802	Kreuth	3 532	284,49	122,17	146,70	141,33	34,52	421,03
803	Mettenheim	3 529	316,85	58,35	225,66	190,95	9,07	753,01
804	*Aiterhofen	3 518	101,87	91,01	200,84	184,97	19,18	643,95
805	Goldkronach, Stadt	3 518	301,63	158,08	221,01	202,28	17,08	373,47
806	Grafenrheinfeld	3 515	437,60	65,58	136,72	116,70	165,42	1 147,59
807	Rudelzhausen	3 512	261,94	55,05	274,63	211,23	3,83	390,62
808	Aschau a.Inn	3 507	350,42	59,77	216,70	169,71	24,47	342,99
809	*Wallerstein, Markt	3 507	125,56	22,11	169,59	145,03	17,19	433,01
810	Wurmannsquick, Markt	3 504	222,03	85,99	494,37	464,49	7,50	259,93
811	Pettendorf	3 503	332,98	62,62	92,52	82,00	11,55	668,05
812	Lauben (Landkreis Oberallgäu)	3 497	364,13	62,64	161,08	151,43	13,92	425,00
813	Laberweinting	3 488	282,44	413,47	266,29	213,61	41,60	1 061,41
814	*Straßkirchen	3 488	118,41	42,42	153,77	148,72	8,28	524,90
815	Randersacker, Markt	3 488	303,72	72,83	112,81	106,88	10,84	691,25
816	Schwangau	3 488	394,61	189,60	146,78	137,42	40,73	588,73
817	*Falkenstein, Markt	3 471	96,07	94,19	314,97	235,77	30,01	332,45
818	Himmelkron	3 465	290,36	124,87	82,23	61,43	17,19	849,68
819	Luhe-Wildenau, Markt	3 464	287,96	472,78	345,29	305,86	3,55	635,12
820	*Burgbernheim, Stadt	3 448	84,14	38,75	69,92	64,63	15,40	1 169,32
821	Röttenbach (Landkreis Roth)	3 447	340,26	33,29	208,78	201,59	25,71	552,33
822	Hohenlinden	3 439	314,70	107,21	261,31	226,12	22,55	479,86
823	Floß, Markt	3 439	410,97	48,14	391,42	341,59	109,50	326,33
824	Eisingen	3 437	256,08	70,94	537,99	531,00	67,36	902,51
825	Hilgertshausen-Tandern	3 424	363,41	68,82	167,40	157,17	8,49	1 784,34
826	Valley	3 415	268,91	75,49	349,96	228,40	8,20	406,16
827	Ursberg	3 414	220,64	112,02	105,27	95,13	8,36	792,94
828	Wielenbach	3 413	370,73	54,07	125,10	117,52	5,94	816,07
829	*Unterneukirchen	3 410	58,08	37,80	166,52	147,58	9,39	360,19
830	Baierbrunn	3 410	451,73	153,74	426,00	419,32	26,12	528,99
831	*Mamming	3 408	92,19	17,59	132,96	125,03	8,95	1 748,97
832	*Ohlstadt	3 407	84,16	39,75	226,88	214,08	114,74	243,71
833	Bad Steben, Markt	3 407	363,84	66,19	106,53	101,31	7,62	498,84
834	Glatlbach	3 405	421,42	44,52	116,55	102,44	23,58	1 023,69
835	Simmelsdorf	3 396	323,97	39,99	128,45	104,64	8,58	455,75
836	Offenberg	3 380	278,73	66,28	160,16	126,52	17,75	421,63
837	Surberg	3 377	259,02	93,72	201,56	140,68	5,36	410,96
838	*Redwitz a.d.Rodach	3 375	97,87	78,46	192,98	187,59	13,43	532,59
839	*Legau, Markt	3 375	84,51	33,76	179,39	174,10	14,09	736,17
840	Wasserlosen	3 371	231,13	80,86	136,43	120,61	12,43	408,60

1) Ohne Steuerbeteiligung, innere Verrechnungen, Abschreibungen, Abwicklung der Vorjahre und ohne Zuführungen zwischen Verwaltungs- und Vermögenshaushalt.- *) Mit-

mit 3 000 und mehr Einwohnern nach Einzelplänen
ohne Verwaltungsgemeinschaften)
EUR je Einwohner

Gesundheit, Sport, Erholung	Bau- und Wohnungswesen, Verkehr		Öffentliche Einrichtungen, Wirtschaftsförderung		Wirtschaftl. Unternehmen, allg. Grund- u. Sondervermögen		Allgemeine Finanz- wirtschaft	Ausgaben insgesamt 1)	Lfd. Nr.
	insgesamt	darunter: Straßen, Wege, Brücken	insgesamt	darunter: Abwasser- beseitigung	insgesamt	darunter: Wasser- versorgung			
10,29	565,23	475,65	266,31	113,59	1 235,73	171,28	953,22	3 727,44	781
116,99	333,72	228,58	445,88	198,63	407,18	204,32	865,32	3 303,38	782
6,31	85,32	25,74	457,43	198,96	112,57	96,01	1 526,65	3 017,33	783
23,87	267,85	149,61	1 018,40	909,34	283,32	239,63	1 099,74	3 665,03	784
39,43	217,89	118,97	215,47	109,65	20,75	-	572,53	2 036,64	785
22,07	290,96	238,99	100,61	59,70	185,48	-	515,00	2 228,68	786
55,14	281,64	203,19	186,13	75,07	268,69	104,58	3 247,23	4 921,44	787
4,60	232,67	203,05	129,14	97,41	3,66	-	936,05	2 615,18	788
60,86	232,00	162,59	310,40	178,83	61,85	-	1 057,78	2 750,02	789
64,24	243,35	127,76	92,91	55,41	168,96	86,32	848,73	2 913,26	790
32,74	202,26	33,91	217,50	136,90	176,74	153,58	1 095,98	3 277,52	791
33,36	316,91	297,94	245,06	229,20	279,52	250,02	997,20	2 693,82	792
8,82	183,00	130,39	198,51	183,57	171,56	-	869,15	2 488,25	793
67,27	311,26	182,74	265,91	87,50	189,38	127,98	977,69	3 305,11	794
392,46	849,13	569,41	1 418,69	291,51	147,73	117,57	1 000,16	4 935,83	795
386,94	165,43	88,68	235,00	71,44	223,15	79,83	817,33	2 686,17	796
113,18	106,57	74,52	256,82	134,67	311,35	70,61	1 911,68	3 690,40	797
124,02	179,40	51,79	81,01	-	41,27	19,23	681,07	2 329,24	798
68,12	241,27	218,17	100,96	0,17	1 041,33	-	870,87	3 525,92	799
62,58	326,54	286,05	264,59	161,09	66,72	-	2 657,94	4 640,84	800
0,73	346,00	257,57	391,98	183,63	307,71	37,78	515,41	2 379,83	801
6,36	233,99	166,14	293,68	6,44	498,71	10,59	1 818,55	3 860,20	802
26,33	813,67	52,46	293,34	88,09	91,12	70,62	695,17	3 282,57	803
21,77	462,05	382,72	524,61	162,96	785,94	-	2 532,86	5 384,08	804
9,14	566,55	387,00	545,25	336,05	218,92	118,84	609,11	3 020,24	805
55,10	47,07	16,06	440,93	107,65	247,19	3,45	2 986,98	5 730,19	806
205,44	266,73	112,26	211,85	160,68	91,11	-	597,38	2 358,57	807
87,74	521,37	448,00	680,94	94,18	340,12	198,00	1 001,55	3 626,06	808
41,86	323,79	186,85	935,55	730,55	209,41	-	897,14	3 175,21	809
7,85	355,66	308,37	371,00	366,09	171,02	143,77	1 577,34	3 552,68	810
118,90	425,41	398,88	101,97	88,00	59,45	-	560,20	2 433,66	811
60,10	261,45	159,20	1 025,51	978,77	649,93	301,38	601,28	3 625,05	812
22,07	468,39	442,00	141,14	126,46	211,05	-	1 231,49	4 139,34	813
134,48	127,69	76,67	398,59	162,95	21,57	-	2 069,09	3 599,21	814
164,17	141,10	49,59	328,17	187,82	702,43	119,53	609,84	3 137,15	815
147,93	165,91	68,17	898,78	193,19	113,59	68,54	1 436,75	4 123,42	816
135,67	470,36	251,33	317,09	105,11	97,34	-	1 017,78	2 905,94	817
139,73	279,90	127,56	331,65	322,62	302,99	177,97	762,36	3 180,95	818
12,30	166,38	111,92	363,19	139,58	444,45	279,06	710,60	3 441,62	819
265,92	837,77	676,40	292,74	72,51	1 218,74	-	1 290,84	5 283,54	820
13,85	113,10	98,37	243,09	8,72	149,93	-	914,89	2 595,23	821
8,19	235,76	200,98	193,17	-	431,97	152,53	1 598,00	3 652,72	822
37,02	77,92	43,45	182,83	-	114,78	16,40	1 432,44	3 131,36	823
58,97	72,70	37,89	319,81	217,41	178,11	115,30	536,97	3 001,43	824
9,02	207,52	143,91	934,97	902,27	22,17	-	797,66	4 363,79	825
20,71	360,14	227,26	130,85	128,16	486,14	66,10	1 486,76	3 593,33	826
82,42	415,37	363,95	193,31	124,79	287,53	159,66	1 973,01	4 190,88	827
8,17	412,07	367,07	1 058,25	19,98	266,96	172,35	667,33	3 784,68	828
22,94	1 714,81	209,11	106,13	92,79	149,65	134,62	1 150,83	3 776,34	829
188,78	250,64	87,59	393,97	125,51	231,41	167,58	1 397,58	4 048,94	830
8,84	521,03	519,18	16,77	-	669,00	-	2 178,13	5 394,41	831
83,90	58,38	39,16	222,67	164,72	283,10	133,03	877,78	2 235,08	832
8,96	516,82	300,33	716,80	430,14	173,37	164,72	1 060,92	3 519,89	833
22,99	328,40	223,73	363,42	233,64	1 306,83	257,25	670,42	4 321,82	834
5,32	211,91	188,65	140,65	132,39	118,16	113,46	1 083,97	2 516,75	835
23,49	503,53	321,37	367,84	311,74	271,66	83,40	2 901,72	5 012,79	836
26,92	377,60	359,56	340,33	152,69	208,02	-	624,49	2 547,96	837
495,49	119,21	82,69	462,14	170,94	137,33	112,28	1 433,09	3 562,59	838
42,64	928,26	899,38	245,05	124,07	852,68	246,13	1 084,73	4 201,27	839
6,82	307,28	232,17	280,52	73,63	157,12	84,34	1 034,21	2 655,40	840

glied einer Verwaltungsgemeinschaft.

Tab. 3.31 Ausgaben 1) der kreisangehörigen Gemeinden
(ohne Große Kreisstädte und
Beträge in

Lfd. Nr.	Kreisangehörige Gemeinde	Einwohner am 30.6. des Berichts- jahres	Allgemeine Verwaltung	Öffentliche Sicherheit und Ordnung	Schulen		Wissenschaft, Forschung, Kulturpflege	Soziale Sicherung
					insgesamt	darunter: Grund- und Mittelschulen		
841	Poppenricht	3 368	351,81	45,72	143,60	105,40	1,65	374,83
842	*Marquartstein	3 367	91,05	65,25	131,40	108,84	32,23	300,44
843	*Ostheim v.d.Rhön, Stadt	3 364	113,11	20,49	130,24	106,75	60,91	456,80
844	Tüßling, Markt	3 362	262,85	43,70	161,97	103,94	20,37	266,61
845	*Schernfeld	3 362	140,13	46,90	138,11	108,58	53,69	828,09
846	Ludwigsstadt, Stadt	3 357	326,12	149,40	155,27	91,45	23,17	443,68
847	Rötzt, Stadt	3 354	284,22	100,15	133,70	128,29	161,39	272,03
848	Eschlkam, Markt	3 349	218,96	76,95	213,35	150,45	4,68	361,12
849	*Polling (Landkreis Mühldorf a. Inn)	3 346	85,86	45,58	231,86	200,98	10,45	351,55
850	Buchbach, Markt	3 345	270,73	91,67	233,38	225,58	15,57	329,13
851	*Hunderdorf	3 345	67,07	86,03	244,27	239,12	16,39	325,96
852	Kirchanschöding	3 344	373,56	96,70	157,80	133,26	14,14	518,50
853	Steinwiesen, Markt	3 344	208,37	189,66	159,28	110,72	548,48	343,13
854	Bischofsmais	3 342	223,92	84,49	142,88	91,94	12,87	885,35
855	Parkstetten	3 340	811,88	56,04	136,85	130,02	5,44	423,10
856	Jandelsbrunn	3 336	284,47	195,83	155,02	107,05	16,26	294,02
857	*Alteglofsheim	3 336	74,27	763,53	166,64	161,40	16,59	348,56
858	Steinach	3 327	224,91	84,01	133,97	110,21	39,80	394,17
859	Marzling	3 325	310,09	75,27	153,71	141,57	3,30	895,17
860	Kammeltal	3 325	275,56	73,70	110,86	86,27	5,25	754,03
861	*Fischen i.Allgäu	3 325	168,99	67,28	97,13	92,02	25,95	714,23
862	*Kötz	3 321	82,75	178,84	114,04	98,44	15,02	546,38
863	Straßlach-Dingharting	3 319	447,78	116,22	160,31	106,34	60,44	1 468,83
864	Rohr i.NB, Markt	3 314	356,02	81,21	144,11	97,40	22,32	765,18
865	*Seeshaupt	3 308	104,66	71,10	89,81	63,43	28,54	1 026,81
866	Irschenberg	3 306	273,38	251,45	307,17	196,91	11,68	521,45
867	*Altenstadt	3 306	76,10	33,43	173,04	166,29	7,96	348,32
868	Hohenau	3 297	309,47	62,91	139,04	113,31	4,34	545,26
869	Oberschneiding	3 295	337,22	63,04	144,37	103,20	11,40	2 046,53
870	Burgberg i.Allgäu	3 292	264,66	63,14	111,42	102,16	3,77	435,12
871	Oberhausen (Landkreis Neuburg-Schrobenhausen)	3 284	437,70	172,81	456,64	430,49	305,80	796,96
872	Pfatter	3 281	391,49	40,20	141,18	118,90	10,89	420,93
873	*Obermichelbach	3 279	545,36	39,45	72,56	67,27	27,64	493,17
874	*Wörth a.d.Isar	3 274	118,54	24,05	631,85	626,79	34,07	607,23
875	Merching	3 272	307,49	81,67	438,81	433,65	56,87	357,82
876	Kirchdorf a.d.Amper	3 271	351,06	40,91	145,05	110,65	25,27	461,39
877	Eiselfing	3 257	291,87	61,30	151,05	145,82	7,01	637,97
878	Mauerstetten	3 257	297,17	376,28	192,68	183,08	6,04	587,68
879	Buxheim (Landkreis Unterallgäu)	3 249	275,95	47,82	758,21	747,06	87,53	586,34
880	*Ziemetshausen, Markt	3 246	132,71	54,01	205,97	197,69	24,18	1 265,97
881	*Kirchentumbach, Markt	3 237	106,94	58,74	151,52	86,55	42,66	381,02
882	Vogtareuth	3 236	286,69	151,63	202,42	153,87	1,94	510,70
883	Stephansposching	3 236	273,87	103,52	222,39	189,61	8,72	498,90
884	*Erkheim, Markt	3 232	112,87	547,41	107,25	101,95	19,89	669,42
885	Babensham	3 230	243,94	81,72	157,07	151,89	5,42	1 093,83
886	Neuburg a.d.Kamm, Markt	3 228	480,53	107,30	95,56	72,55	14,86	330,26
887	Unterpleichfeld	3 225	293,83	29,52	335,28	329,50	11,65	579,92
888	*Buckenhof	3 218	130,69	69,33	79,53	74,45	11,91	761,71
889	Ried	3 216	294,39	207,92	267,28	229,06	11,99	574,21
890	Leinach	3 212	317,99	62,62	279,66	274,57	16,71	447,37
891	Münchsmünster	3 205	475,08	202,65	178,85	173,80	13,22	656,34
892	*Wolframs-Eschenbach, Stadt	3 200	126,86	14,28	165,15	160,04	107,15	904,02
893	Weidhausen b.Coburg	3 197	528,84	48,54	542,83	527,10	8,28	682,78
894	Konradsreuth	3 197	334,66	43,31	190,80	149,17	5,03	523,56
895	Künzing	3 195	329,30	247,37	125,65	119,91	98,19	254,19
896	*Memmingerberg	3 194	316,84	26,12	156,34	151,02	11,70	585,22
897	Prichsenstadt, Stadt	3 190	419,29	66,59	119,85	100,61	43,83	894,97
898	Maroldsdwiesach, Markt	3 187	301,39	369,80	119,75	114,52	20,70	388,16
899	Bayerisch Gmain	3 181	391,76	103,59	131,50	126,41	14,65	335,52
900	*Seukendorf	3 177	103,50	45,06	132,28	127,05	13,61	763,77

1) Ohne Steuerbeteiligung, innere Verrechnungen, Abschreibungen, Abwicklung der Vorjahre und ohne Zuführungen zwischen Verwaltungs- und Vermögenshaushalt.- *) Mit-

mit 3 000 und mehr Einwohnern nach Einzelplänen
ohne Verwaltungsgemeinschaften)
EUR je Einwohner

Gesundheit, Sport, Erholung	Bau- und Wohnungswesen, Verkehr		Öffentliche Einrichtungen, Wirtschaftsförderung		Wirtschaftl. Unternehmen, allg. Grund- u. Sondervermögen		Allgemeine Finanz- wirtschaft	Ausgaben insgesamt 1)	Lfd. Nr.
	insgesamt	darunter: Straßen, Wege, Brücken	insgesamt	darunter: Abwasser- beseitigung	insgesamt	darunter: Wasser- versorgung			
17,89	377,81	343,69	212,50	126,83	96,93	32,34	600,13	2 222,86	841
47,06	419,99	303,10	355,45	96,19	660,72	176,20	819,10	2 922,68	842
64,93	236,33	101,40	403,09	69,21	364,43	236,21	1 039,23	2 889,57	843
38,83	353,55	287,70	197,13	121,20	442,74	122,23	772,95	2 560,70	844
1,69	351,01	279,89	280,14	106,08	48,73	-	1 105,09	2 993,60	845
71,83	465,44	364,14	391,21	191,97	1 010,71	183,50	547,41	3 584,24	846
109,29	352,29	253,36	949,75	575,04	190,06	136,16	945,86	3 498,74	847
2,14	338,32	322,20	355,60	185,93	139,83	132,85	1 068,48	2 779,44	848
10,14	174,39	120,72	96,65	90,75	175,69	65,56	1 400,11	2 582,28	849
324,58	246,39	163,80	320,87	167,38	122,16	85,88	2 136,99	4 091,49	850
27,67	286,79	218,29	341,15	328,79	607,47	2,11	1 066,35	3 069,16	851
180,29	210,77	75,90	679,13	238,04	348,33	-	3 844,49	6 423,70	852
248,43	339,09	277,21	189,49	141,63	274,64	157,56	810,10	3 310,65	853
258,62	304,57	248,38	339,31	135,76	149,46	99,34	840,28	3 241,75	854
37,58	279,94	202,74	299,11	137,94	107,53	-	916,23	3 073,72	855
37,57	329,17	319,16	1 283,92	99,40	65,90	54,79	1 233,15	3 895,31	856
9,99	144,34	122,81	372,04	271,13	211,57	123,36	748,28	2 855,80	857
53,64	269,41	204,22	534,38	242,44	4,97	4,42	900,05	2 639,30	858
2,06	69,68	15,36	267,35	108,16	155,65	122,46	726,12	2 658,40	859
6,80	112,88	46,23	390,14	287,48	127,93	107,37	914,30	2 771,46	860
418,17	235,37	94,82	793,62	249,40	265,52	65,31	1 171,81	3 958,08	861
257,27	396,67	324,90	746,62	229,35	186,08	119,28	1 486,47	4 010,15	862
14,94	236,15	142,94	170,82	0,05	133,20	-	979,97	3 788,66	863
59,71	251,77	152,80	263,26	226,60	12,90	-	1 206,63	3 163,13	864
69,43	120,27	77,78	266,29	1,33	285,74	241,50	1 173,19	3 235,83	865
1,87	407,78	312,22	225,57	220,73	153,61	107,00	1 625,34	3 779,28	866
56,32	331,64	289,61	141,75	127,51	207,88	144,67	1 551,78	2 928,23	867
58,06	252,64	206,01	229,38	170,39	124,96	84,26	678,55	2 404,62	868
14,84	129,95	23,40	311,24	118,25	877,09	-	1 142,68	5 078,36	869
81,68	768,10	715,20	420,97	200,19	797,42	53,13	892,47	3 838,74	870
129,58	79,12	36,59	196,12	153,67	15,09	-	1 689,24	4 279,04	871
4,38	429,34	398,22	193,48	175,63	572,57	-	1 002,41	3 206,89	872
24,58	78,16	75,38	255,09	247,25	200,58	-	854,02	2 590,61	873
7,97	248,16	213,06	335,35	173,33	231,42	-	1 339,47	3 578,12	874
20,09	161,95	87,84	256,57	181,55	990,98	176,11	1 703,69	4 375,94	875
30,17	68,14	47,87	285,30	112,60	96,50	-	642,24	2 146,02	876
78,48	311,04	230,51	87,29	70,35	54,70	-	1 241,47	2 922,19	877
105,81	163,04	124,08	310,69	132,50	40,72	-	2 993,90	5 074,01	878
275,96	162,86	121,89	270,60	150,78	174,54	70,30	1 396,14	4 035,93	879
5,17	227,50	148,25	140,17	110,65	155,74	38,35	840,84	3 052,26	880
1,20	219,39	107,71	845,01	638,39	549,85	383,45	718,94	3 075,27	881
2,65	214,37	174,14	645,61	339,70	443,70	273,18	967,26	3 426,98	882
3,14	312,36	224,40	330,40	138,97	274,39	149,68	1 360,60	3 388,27	883
17,23	706,78	561,32	352,58	84,92	280,81	110,05	1 973,00	4 787,22	884
3,96	252,76	236,85	207,77	121,16	214,72	131,87	682,16	2 943,35	885
23,00	136,16	89,97	289,32	158,33	258,35	54,44	710,25	2 445,59	886
46,97	23,95	12,11	675,24	248,32	144,12	120,77	726,94	2 867,43	887
2,45	183,92	163,00	184,38	123,07	122,13	112,61	749,78	2 295,82	888
21,04	579,41	378,55	281,37	234,33	741,54	54,01	2 323,37	5 302,52	889
26,85	286,70	135,75	172,35	112,93	270,00	85,36	542,36	2 422,61	890
24,82	718,96	417,81	292,94	161,67	60,26	-	1 543,05	4 166,18	891
30,35	263,12	242,20	446,40	251,61	374,71	-	889,42	3 321,46	892
21,32	564,66	505,11	252,30	236,58	111,89	-	483,01	3 244,46	893
54,67	278,65	195,10	164,63	162,07	116,22	77,16	554,62	2 266,14	894
168,19	566,80	526,67	534,70	138,07	151,84	145,05	787,05	3 263,28	895
130,88	332,67	315,96	219,57	201,33	285,59	149,84	1 551,30	3 616,21	896
19,15	111,37	61,36	461,02	277,44	463,25	104,10	1 894,46	4 493,80	897
54,92	107,77	4,46	336,21	75,76	107,85	79,76	656,87	2 463,42	898
66,82	202,50	118,86	502,33	301,80	237,06	64,32	522,89	2 508,60	899
5,15	53,78	27,09	590,08	368,77	24,77	-	1 442,20	3 174,19	900

glied einer Verwaltungsgemeinschaft.

Tab. 3.31 Ausgaben 1) der kreisangehörigen Gemeinden
(ohne Große Kreisstädte und
Beträge in

Lfd. Nr.	Kreisangehörige Gemeinde	Einwohner am 30.6. des Berichts- jahres	Allgemeine Verwaltung	Öffentliche Sicherheit und Ordnung	Schulen		Wissenschaft, Forschung, Kulturpflege	Soziale Sicherung
					insgesamt	darunter: Grund- und Mittelschulen		
901	Jetzendorf	3 176	554,32	151,95	389,07	371,48	8,86	722,44
902	*Stadtsteinach, Stadt	3 175	54,46	90,19	171,97	166,79	72,94	424,95
903	Aurach	3 171	356,75	55,01	141,23	136,15	10,39	383,37
904	Königsdorf	3 166	306,00	72,64	709,49	664,90	11,79	478,40
905	*Margetshöchheim	3 165	99,02	44,64	188,63	183,30	15,35	503,60
906	Schönwald, Stadt	3 163	283,87	99,69	113,66	96,05	24,42	362,74
907	Gaißach	3 162	249,26	24,18	641,59	580,79	4,04	825,61
908	*Uehlfeld, Markt	3 157	145,66	43,84	112,88	107,74	31,59	504,80
909	Kirchenlamitz, Stadt	3 151	332,84	80,17	133,93	113,67	50,62	434,36
910	Lehrberg, Markt	3 151	274,21	67,71	167,79	125,95	7,10	402,01
911	Ruderting	3 142	273,26	59,21	132,30	117,50	18,51	282,57
912	*Aurachtal	3 138	105,45	42,39	115,12	109,83	5,41	582,16
913	*Mauern	3 135	92,49	22,54	228,11	201,75	11,15	565,11
914	Oberau	3 132	302,12	82,63	220,25	213,41	21,82	415,55
915	*Aidenbach, Markt	3 130	327,77	43,20	156,00	150,81	56,51	416,33
916	Plößberg, Markt	3 128	351,23	116,27	95,22	59,77	593,17	516,25
917	Dietersburg	3 121	329,11	86,23	213,35	154,48	11,05	335,53
918	*Pollenfeld	3 118	122,18	117,62	106,54	60,38	44,29	335,36
919	Rinchnach	3 110	323,73	278,35	151,22	146,04	24,08	296,30
920	Waischenfeld, Stadt	3 110	388,56	60,77	143,18	117,08	46,52	834,60
921	*Marktleugast, Markt	3 110	64,50	54,07	116,90	75,35	34,23	331,19
922	Frasdorf	3 109	340,16	58,24	232,76	198,69	14,01	490,89
923	Sand a.Main	3 105	326,91	23,04	150,37	145,11	24,93	409,61
924	*Eibelsstadt, Stadt	3 104	116,91	58,23	136,56	131,23	20,52	1 114,23
925	Kammerstein	3 097	453,00	135,32	222,57	180,56	19,93	705,83
926	*Seeg	3 093	133,16	44,11	181,92	176,90	28,68	432,93
927	Eußenheim	3 092	311,33	64,64	1 103,85	1 038,74	26,22	374,44
928	Pommersfelden	3 088	317,90	71,78	175,66	170,48	3,14	396,05
929	*Berglern	3 084	60,58	38,17	130,47	117,36	10,44	1 063,61
930	Schmidgaden	3 084	374,02	43,88	190,09	167,00	9,64	480,57
931	Tussenhausen, Markt	3 083	274,60	128,44	143,39	123,05	43,93	1 178,58
932	Flintsbach a.Inn	3 081	318,63	148,67	131,50	120,13	5,41	527,46
933	*Adelschlag	3 077	86,05	239,47	205,00	180,77	7,59	419,67
934	Aystetten	3 072	373,69	80,43	101,71	96,51	16,00	572,96
935	Uffing a.Staffelsee	3 065	348,45	84,89	222,08	206,82	20,13	912,94
936	*Eitting	3 064	68,77	66,44	220,29	171,40	7,03	455,68
937	Sulzemoos	3 061	387,88	98,15	240,31	233,71	36,95	998,91
938	Bodolz	3 061	283,97	130,08	104,22	95,56	25,31	556,37
939	Weilßenstadt, Stadt	3 060	476,58	69,78	151,65	125,11	69,85	563,41
940	Hitzhofen	3 058	250,78	82,48	97,61	92,43	5,40	794,48
941	Bärnau, Stadt	3 057	348,98	252,28	211,85	169,74	38,94	424,43
942	Langensendelbach	3 057	247,04	122,99	218,54	213,22	4,71	498,93
943	*Eitensheim	3 054	94,02	25,13	157,29	152,08	8,99	1 185,38
944	Merkendorf, Stadt	3 054	341,14	34,24	235,27	222,61	23,48	687,23
945	*Wald (Landkreis Cham)	3 050	87,66	244,40	187,23	130,35	25,56	598,32
946	Kalchreuth	3 050	274,68	78,86	234,82	229,55	35,25	403,16
947	Wehringen	3 048	409,42	68,85	179,82	171,66	24,39	985,53
948	Steinbach a.Wald	3 042	370,73	84,96	186,64	134,60	12,48	1 069,56
949	Neukirchen vorm Wald	3 041	278,89	295,31	117,63	112,56	19,38	278,89
950	Aresing	3 029	355,21	45,47	69,88	64,72	13,20	834,42
951	Horgau	3 021	254,03	66,80	140,56	105,85	166,05	484,34
952	Soyen	3 000	352,78	48,74	172,81	116,43	2,12	452,08
953	Euerbach	3 000	306,60	64,02	130,87	115,75	14,47	435,32
954	Insgesamt	6 848 840	279,58	109,20	236,34	203,46	63,86	575,96

1) Ohne Steuerbeteiligung, innere Verrechnungen, Abschreibungen, Abwicklung der Vorjahre und ohne Zuführungen zwischen Verwaltungs- und Vermögenshaushalt.- *) Mit-

mit 3 000 und mehr Einwohnern nach Einzelplänen
ohne Verwaltungsgemeinschaften)
EUR je Einwohner

Gesundheit, Sport, Erholung	Bau- und Wohnungswesen, Verkehr		Öffentliche Einrichtungen, Wirtschaftsförderung		Wirtschaftl. Unternehmen, allg. Grund- u. Sondervermögen		Allgemeine Finanz- wirtschaft	Ausgaben insgesamt 1)	Lfd. Nr.
	insgesamt	darunter: Straßen, Wege, Brücken	insgesamt	darunter: Abwasser- beseitigung	insgesamt	darunter: Wasser- versorgung			
8,70	472,32	399,54	369,29	293,35	441,02	97,55	767,46	3 885,43	901
489,71	757,28	645,36	86,38	1,57	100,16	-	734,60	2 982,65	902
29,41	48,64	18,77	548,46	319,50	149,76	111,89	1 933,75	3 656,78	903
8,96	361,97	296,05	129,12	112,13	473,53	136,69	1 619,80	4 171,71	904
57,90	510,65	445,98	183,94	102,13	253,17	197,45	669,31	2 526,21	905
69,98	86,66	48,06	403,82	133,42	593,34	120,16	1 644,27	3 682,46	906
18,16	626,11	102,28	118,12	34,28	244,74	94,61	961,22	3 713,05	907
5,41	56,63	36,67	256,23	72,04	263,50	148,05	1 113,47	2 533,99	908
16,96	294,81	29,62	381,85	177,10	615,93	79,95	634,65	2 976,13	909
17,23	164,30	137,31	281,76	71,58	122,99	96,63	1 378,67	2 883,76	910
61,09	391,59	313,16	192,18	173,87	265,51	63,36	941,30	2 617,52	911
15,72	268,56	137,57	276,73	151,06	154,38	143,00	831,93	2 397,85	912
116,39	192,43	155,29	219,93	84,23	1 121,55	-	868,54	3 438,24	913
128,12	169,97	132,43	218,26	104,08	2 349,13	390,62	2 186,22	6 094,07	914
1 168,81	325,26	254,34	625,74	88,29	99,91	73,10	825,97	4 045,50	915
84,51	898,88	695,45	210,13	131,47	873,46	288,99	2 401,86	6 140,98	916
18,50	509,75	410,52	274,20	242,06	68,54	-	880,12	2 726,38	917
0,43	710,21	581,52	225,43	115,28	74,50	-	3 380,28	5 116,84	918
8,51	130,62	117,18	871,33	242,07	144,13	113,47	541,59	2 769,86	919
41,72	333,07	263,29	223,49	148,71	183,35	4,69	1 417,89	3 673,15	920
35,60	168,26	129,09	435,38	181,05	753,19	134,83	873,27	2 866,60	921
34,97	138,11	92,53	231,26	74,65	40,25	-	576,87	2 157,52	922
172,93	386,97	324,90	392,61	257,36	124,17	117,49	1 729,80	3 741,35	923
233,62	171,16	94,22	280,25	202,26	158,34	79,35	1 165,19	3 455,02	924
4,79	218,00	208,38	591,23	293,88	5,42	-	844,91	3 201,00	925
22,80	208,39	148,94	410,82	104,44	199,08	83,58	854,17	2 516,06	926
226,63	93,33	39,01	234,10	129,16	373,13	157,35	1 220,14	4 027,81	927
60,69	554,08	160,49	180,21	19,30	233,35	0,06	2 757,75	4 750,61	928
5,16	180,97	153,33	113,89	0,01	209,94	-	947,77	2 761,00	929
6,59	431,01	346,62	399,41	159,24	184,65	159,01	1 238,68	3 358,55	930
66,79	347,04	275,10	237,65	124,66	317,89	94,04	774,07	3 512,36	931
59,88	115,76	88,06	132,02	109,79	144,51	104,94	691,77	2 275,61	932
28,13	242,16	118,75	401,79	37,33	54,54	-	1 634,54	3 318,95	933
18,69	920,76	201,54	316,36	296,90	228,13	222,43	1 095,32	3 724,04	934
142,61	254,82	141,41	244,58	130,89	514,79	168,34	1 308,59	4 053,89	935
2,59	123,52	84,25	10,56	6,48	108,26	-	1 746,98	2 810,11	936
10,89	233,73	152,18	383,94	148,19	739,58	277,69	3 129,09	6 259,41	937
8,68	216,26	147,02	187,54	182,94	118,17	89,39	525,57	2 156,16	938
178,34	1 002,28	830,44	1,16	-	574,02	-	2 049,29	5 136,36	939
74,86	407,02	169,00	261,11	99,65	77,02	-	1 665,34	3 716,12	940
70,07	563,86	343,92	479,92	236,36	626,47	151,66	555,59	3 572,39	941
5,63	45,98	29,21	296,78	146,17	218,27	212,93	569,78	2 228,66	942
47,53	395,18	351,81	201,90	96,41	231,36	79,93	1 396,16	3 742,93	943
49,05	220,68	160,34	343,67	201,49	42,56	9,89	1 828,77	3 806,11	944
5,68	581,17	179,18	451,18	424,70	300,59	-	1 417,70	3 899,48	945
28,27	279,44	210,54	765,32	562,77	244,56	227,07	1 590,29	3 934,65	946
5,22	358,74	338,27	329,62	299,30	50,62	-	670,52	3 082,72	947
14,92	166,33	121,80	520,76	191,84	449,03	95,68	2 808,33	5 683,75	948
11,85	225,96	211,50	247,99	230,29	121,26	106,82	1 933,43	3 530,61	949
21,15	677,47	510,83	204,65	171,04	335,82	-	769,92	3 327,20	950
60,23	225,27	148,93	299,11	274,89	214,77	134,79	1 005,75	2 916,92	951
-	245,65	166,78	233,09	213,58	1 087,54	88,72	855,01	3 449,82	952
67,16	286,60	211,02	234,03	0,01	133,34	-	848,67	2 521,08	953
107,94	316,90	195,05	336,32	143,41	304,88	73,81	1 175,74	3 506,71	954

glied einer Verwaltungsgemeinschaft.

Tab. 3.32 Personalausgaben der kreisangehörigen
(ohne Große Kreisstädte und

Lfd. Nr.	Kreisangehörige Gemeinde	Einwohner am 30.6. des Berichts- jahres	Beamten- bezüge	Vergütung Tariflich Beschäftigte	Ehren- amtliche Tätigkeit 1)	Beiträge zur Ver- sorgung- kasse, Ver- sorgungs- bezüge	Bei- hilfen, Unter- stützungen, Personal- neben- ausgaben	Personal-	
			einschl. Beiträge zu Versorgungskassen und zur gesetzl. Sozialversicherung, jedoch ohne Versorgungsbezüge					insgesamt	
								im Berichts- jahr	im Vorjahr
- 1 000 EUR -									
1	Friedberg, Stadt	30 501	2 819	12 574	460	-	382	16 235	15 191
2	Unterschleißheim	29 604	1 374	12 121	440	374	283	14 593	14 189
3	Königsbrunn, Stadt	28 266	990	10 018	341	-	212	11 561	10 737
4	Olching	28 038	1 294	14 709	229	-	460	16 693	15 865
5	Garmisch-Partenkirchen, Markt	27 536	3 470	17 984	180	-	613	22 246	20 688
6	Pfaffenhofen/Ilm, Stadt	27 017	1 250	15 654	212	-	296	17 412	15 818
7	Lauf a.d.Pegnitz, Stadt	26 456	2 063	16 539	370	-	264	19 236	18 014
8	Zirndorf, Stadt	26 259	1 181	12 528	370	-	172	14 251	13 111
9	Unterhaching	25 978	1 538	16 469	390	-	204	18 601	18 379
10	Geretsried, Stadt	25 916	1 550	7 367	301	-	269	9 487	8 789
11	Vaterstetten	25 570	1 278	9 183	226	-	274	10 960	10 388
12	Roth, Stadt	25 335	1 471	13 125	288	-	364	15 249	14 526
13	Herzogenaurach, Stadt	24 593	1 061	13 155	577	-	196	14 988	14 087
14	Waldkraiburg, Stadt	24 487	1 477	8 485	224	-	377	10 563	9 686
15	Starnberg, Stadt	23 909	1 608	18 060	404	-	290	20 361	19 605
16	Gersthofen, Stadt	23 374	895	21 022	653	-	343	22 913	20 581
17	Weilheim i.OB, Stadt	23 319	1 414	8 089	252	-	250	10 006	9 501
18	Senden, Stadt	23 054	1 244	11 877	310	-	236	13 667	12 787
19	Neusäß, Stadt	23 003	1 289	8 496	596	-	196	10 576	9 786
20	Haar	22 794	1 347	15 992	145	-	221	17 705	14 472
21	Ottobrunn	22 382	841	5 886	177	-	153	7 057	6 371
22	Karlsfeld	22 127	588	11 843	154	-	103	12 688	12 262
23	Aichach, Stadt	22 055	837	14 581	341	-	135	15 894	14 283
24	Sonthofen, Stadt	21 947	1 454	12 873	183	-	299	14 809	13 989
25	Mühlhof a.Inn, Stadt	21 846	1 664	17 743	173	-	347	19 926	17 561
26	Gauting	21 436	1 004	8 332	179	2	177	9 693	9 293
27	Puchheim	21 413	550	8 584	195	203	153	9 686	9 312
28	Traunreut, Stadt	21 103	1 593	13 008	174	-	170	14 945	14 163
29	Dingolfing, Stadt	20 786	1 016	14 042	186	-	313	15 558	14 051
30	Neufahrn b.Freising	20 701	714	9 675	408	-	82	10 879	9 841
31	Lichtenfels, Stadt	20 278	1 324	11 528	239	-	282	13 373	12 131
32	Moosburg a.d.Isar, Stadt	20 007	640	14 138	192	-	124	15 093	12 160
33	Gröbenzell	19 738	649	11 205	251	190	320	12 614	11 423
34	Bad Aibling, Stadt	19 625	965	9 015	152	-	126	10 259	9 429
35	Sulzbach-Rosenberg, Stadt	19 373	1 767	10 056	161	-	248	12 231	11 505
36	Burghausen, Stadt	19 362	1 724	10 603	244	19	223	12 813	11 383
37	Wolfratshausen, Stadt	19 326	1 338	7 274	170	-	255	9 038	8 510
38	Gilching	19 321	854	11 363	89	-	633	12 939	12 082
39	Bad Tölz, Stadt	19 266	1 973	10 696	95	-	426	13 190	12 571
40	Kolbermoor, Stadt	19 153	765	8 065	249	-	158	9 237	8 341
41	Marktoberdorf, Stadt	18 865	748	15 778	303	3	155	16 987	15 579
42	Alzenau, Stadt	18 838	1 262	15 415	380	-	218	17 276	15 571
43	Illertissen, Stadt	18 457	903	10 352	136	-	150	11 541	10 623
44	Taufkirchen (Landkreis München)	18 181	550	7 753	407	-	142	8 852	8 349
45	Ismaning	18 132	695	23 210	275	-	171	24 352	22 896
46	Vilshofen, Stadt	18 080	698	11 869	169	-	119	12 854	11 244
47	Bobingen, Stadt	18 001	491	7 378	147	-	145	8 160	7 869
48	Freilassing, Stadt	17 923	1 160	12 323	160	-	138	13 780	12 743
49	Schrobenhausen, Stadt	17 904	1 338	7 359	130	-	113	8 940	8 421
50	Oberasbach, Stadt	17 792	967	9 174	136	-	466	10 743	9 592
51	Garching b.München, Stadt	17 516	913	13 558	447	-	165	15 083	13 672
52	Cham, Stadt	17 489	1 008	10 870	292	-	273	12 444	11 061
53	Bad Wörishofen, Stadt	17 474	1 154	9 992	138	-	320	11 605	10 687
54	Gunzenhausen, Stadt	17 269	1 279	8 191	207	-	171	9 847	9 579
55	Kelheim, Stadt	17 120	1 202	7 332	230	-	261	9 025	8 497
56	Bruckmühl, Markt	17 015	629	8 608	132	-	107	9 476	8 608
57	Kronach, Stadt	16 930	1 419	5 853	126	-	244	7 642	7 130
58	Penzberg, Stadt	16 785	799	10 867	174	-	131	11 971	11 163
59	Holzkirchen, Markt	16 749	978	9 813	266	-	224	11 281	10 995
60	Regenstauf, Markt	16 619	1 689	11 067	187	-	245	13 188	12 690

1) Einschl. Beschäftigungsentgelte u. dgl.- 2) Beamtenbezüge und Vergütung tariflich Beschäftigter einschl. Versorgungskassen- und Sozialversicherungsbeiträge sowie Auf-
Verwaltung der sozialen Angelegenheiten, Bauverwaltung, Städtebauliche Planung usw., Wohnungsbauförderung und Wohnungsfürsorge.

Gemeinden mit 3000 und mehr Einwohnern
ohne Verwaltungsgemeinschaften)

ausgaben		Beamten- bezüge	Vergütung Tariflich Beschäftigte	Ehren- amtliche Tätigkeit 1)	Beiträge zur Ver- sorgungs- kasse, Ver- sorgungs- bezüge	Bei- hilfen, Unter- stützungen, Personal- neben- ausgaben	Personalausgaben				Lfd. Nr.
der Verwaltung im engeren Sinne 2)							insgesamt		der Verwaltung im engeren Sinne 2)		
im Berichts- jahr	im Vorjahr						im Berichts- jahr	im Vorjahr	im Berichts- jahr	im Vorjahr	
einschl. Beiträge zu Versorgungskassen und zur gesetzl. Sozialversicherung, jedoch ohne Versorgungsbezüge											
- EUR je Einwohner -											
7 985	7 424	92,43	412,25	15,07	-	12,52	532,28	500,27	261,78	244,49	1
9 297	9 058	46,43	409,45	14,85	12,63	9,58	492,94	482,61	314,05	308,08	2
5 564	4 751	35,01	354,44	12,07	-	7,49	409,00	381,99	196,85	169,02	3
6 596	6 249	46,17	524,61	8,18	-	16,42	595,37	566,06	235,27	222,96	4
14 873	13 807	126,01	653,11	6,53	-	22,25	807,90	752,49	540,12	502,21	5
7 848	7 139	46,25	579,43	7,85	-	10,95	644,48	591,17	290,48	266,81	6
7 149	6 507	77,97	625,16	13,99	-	9,96	727,08	682,44	270,23	246,51	7
6 405	5 809	44,97	477,09	14,08	-	6,56	542,70	497,17	243,91	220,29	8
6 694	6 662	59,22	633,95	15,03	-	7,84	716,03	713,80	257,67	258,72	9
5 500	4 790	59,79	284,27	11,60	-	10,39	366,05	344,65	212,21	187,83	10
5 868	5 443	49,97	359,12	8,84	-	10,71	428,63	405,68	229,49	212,55	11
6 482	6 253	58,08	518,06	11,38	-	14,37	601,88	572,62	255,84	246,52	12
6 652	6 293	43,13	534,89	23,45	-	7,98	609,46	579,40	270,47	258,84	13
5 356	4 791	60,31	346,52	9,13	-	15,39	431,36	396,86	218,71	196,29	14
6 383	6 456	67,25	755,37	16,88	-	12,13	851,62	827,70	266,99	272,59	15
7 761	7 105	38,28	899,36	27,95	-	14,67	980,26	888,70	332,05	306,80	16
5 253	5 061	60,64	346,90	10,82	-	10,74	429,09	412,46	225,26	219,73	17
4 870	4 653	53,98	515,19	13,43	-	10,25	592,84	560,33	211,24	203,88	18
5 074	4 633	56,02	369,32	25,90	-	8,52	459,76	428,05	220,59	202,66	19
7 447	6 415	59,09	701,57	6,36	-	9,71	776,74	656,88	326,72	291,19	20
5 065	4 583	37,58	263,00	7,91	-	6,83	315,31	285,78	226,30	205,58	21
4 443	4 016	26,59	535,23	6,96	-	4,64	573,41	557,81	200,81	182,70	22
5 447	4 880	37,95	661,12	15,48	-	6,12	720,66	657,45	246,96	224,63	23
6 295	6 071	66,24	586,54	8,34	-	13,64	674,76	640,89	286,84	278,16	24
6 313	5 825	76,15	812,19	7,90	-	15,88	912,12	815,33	288,96	270,45	25
5 627	5 472	46,84	388,68	8,33	0,10	8,25	452,19	438,68	262,51	258,30	26
7 134	6 783	25,69	400,89	9,10	9,50	7,15	452,34	434,65	333,15	316,62	27
5 534	5 170	75,49	616,40	8,24	-	8,04	708,18	672,56	262,24	245,50	28
4 572	4 179	48,89	675,57	8,94	-	15,08	748,49	684,69	219,97	203,62	29
4 817	4 304	34,51	467,35	19,69	-	3,95	525,51	481,79	232,69	210,74	30
4 882	4 535	65,31	568,49	11,80	-	13,89	659,49	600,24	240,77	224,38	31
4 581	3 901	31,97	706,63	9,59	-	6,20	754,39	618,22	228,96	198,36	32
7 352	6 917	32,86	567,68	12,70	9,61	16,19	639,05	577,78	372,48	349,88	33
4 528	4 102	49,17	459,39	7,77	-	6,43	522,75	484,19	230,73	210,63	34
4 430	4 438	91,19	519,07	8,29	-	12,80	631,35	595,12	228,66	229,56	35
5 687	5 173	89,06	547,62	12,62	0,99	11,49	661,79	589,98	293,71	268,13	36
4 402	4 172	69,25	376,41	8,79	-	13,19	467,64	442,20	227,79	216,78	37
3 846	3 638	44,22	588,09	4,61	-	32,74	669,66	626,73	199,07	188,71	38
5 671	5 316	102,41	555,15	4,92	-	22,12	684,60	646,53	294,37	273,41	39
3 749	3 292	39,94	421,10	13,00	-	8,23	482,26	441,30	195,73	174,17	40
4 780	4 515	39,66	836,37	16,05	0,15	8,23	900,45	825,70	253,39	239,31	41
4 714	4 325	66,99	818,31	20,19	-	11,57	917,07	828,57	250,25	230,16	42
3 760	3 565	48,94	560,85	7,39	-	8,10	625,28	587,34	203,74	197,12	43
4 478	4 136	30,27	426,41	22,41	-	7,81	486,91	459,44	246,28	227,63	44
6 127	5 781	38,35	1 280,05	15,18	-	9,43	1 343,02	1 272,05	337,90	321,20	45
3 338	3 120	38,58	656,47	9,32	-	6,56	710,93	638,74	184,65	177,22	46
4 062	4 115	27,30	409,84	8,14	-	8,05	453,33	439,81	225,65	229,97	47
4 851	4 530	64,70	687,55	8,92	-	7,68	768,86	720,06	270,67	255,99	48
4 528	4 313	74,71	411,05	7,25	-	6,31	499,32	476,33	252,93	243,94	49
6 618	6 118	54,33	515,64	7,63	-	26,20	603,80	540,44	371,94	344,71	50
7 014	6 506	52,15	774,05	25,50	-	9,41	861,10	780,13	400,45	371,24	51
3 838	3 520	57,66	621,54	16,71	-	15,61	711,53	638,23	219,43	203,11	52
4 661	3 224	66,06	571,80	7,93	-	18,33	664,11	634,18	266,75	191,34	53
4 971	4 766	74,05	474,30	11,98	-	9,88	570,20	559,02	287,87	278,14	54
4 024	3 817	70,24	428,28	13,42	-	15,24	527,18	504,31	235,02	226,54	55
3 958	3 636	36,98	505,89	7,78	-	6,26	556,92	513,04	232,61	216,72	56
4 735	4 422	83,80	345,70	7,44	-	14,43	451,37	423,35	279,65	262,53	57
4 425	4 365	47,59	647,42	10,34	-	7,82	713,17	667,82	263,61	261,14	58
4 995	4 897	58,39	585,86	15,90	-	13,38	673,53	653,04	298,20	290,83	59
3 708	4 228	101,64	665,90	11,24	-	14,76	793,53	771,26	223,12	256,98	60

wendungen für ehrenamtliche Tätigkeit für: Allgemeine Verwaltung, Öffentliche Ordnung, Katastrophenschutz, Schulverwaltung, allgemeine kulturelle Angelegenheiten,
*) Mitglied einer Verwaltungsgemeinschaft.

Tab. 3.32 Personalausgaben der kreisangehörigen
(ohne Große Kreisstädte und

Lfd. Nr.	Kreisangehörige Gemeinde	Einwohner am 30.6. des Berichts- jahres	Beamten- bezüge	Vergütung Tariflich Beschäftigte	Ehren- amtliche Tätigkeit 1)	Beiträge zur Ver- sorgungs- kasse, Ver- sorgungs- bezüge	Bei- hilfen, Unter- stützungen, Personal- neben- ausgaben	Personal-	
			einschl. Beiträge zu Versorgungskassen und zur gesetzl. Sozialversicherung, jedoch ohne Versorgungsbezüge					insgesamt	
								im Berichts- jahr	im Vorjahr
61	Poing	16 541	1 160	7 234	188	-	212	8 795	8 314
62	Pocking, Stadt	16 443	789	9 478	173	148	130	10 717	9 868
63	Großostheim, Markt	16 340	598	11 580	145	-	108	12 431	11 895
64	Wendelstein, Markt	16 215	1 177	6 261	335	-	146	7 919	7 563
65	Füssen, Stadt	16 102	809	9 476	111	-	143	10 539	9 623
66	Mindelheim, Stadt	15 822	991	11 069	109	-	128	12 295	11 402
67	Altdorf b.Nürnberg, Stadt	15 684	689	7 327	126	-	161	8 304	7 632
68	Bad Neustadt/Saale, Stadt	15 663	883	10 236	146	-	194	11 458	10 267
69	Stadtbergen, Stadt	15 649	832	8 280	136	-	175	9 424	8 253
70	Mainburg, Stadt	15 490	1 174	7 104	180	-	253	8 711	6 739
71	Lohr a.Main, Stadt	15 270	2 059	10 134	735	-	419	13 348	12 490
72	Dorfen, Stadt	15 194	875	11 605	83	-	151	12 714	11 897
73	*Mering, Markt	15 190	192	5 921	148	-	61	6 322	5 602
74	Karlstadt, Stadt	15 013	1 443	8 581	577	-	192	10 794	10 149
75	Neustadt a.d.Donau, Stadt	14 894	743	6 499	209	-	116	7 567	6 895
76	Schwabmünchen, Stadt	14 820	772	6 069	277	-	153	7 271	6 778
77	Eckental, Markt	14 716	870	4 750	239	-	115	5 973	5 711
78	Stein, Stadt	14 685	1 357	8 118	280	-	227	9 982	9 007
79	Abensberg, Stadt	14 652	604	7 212	149	-	113	8 078	7 195
80	Burglengenfeld, Stadt	14 587	1 021	4 143	319	-	109	5 592	4 973
81	Immenstadt/Allgäu, Stadt	14 576	898	11 481	191	-	197	12 766	9 690
82	Neubiberg	14 507	792	6 779	199	-	200	7 969	7 395
83	Eching (Landkreis Freising)	14 504	284	10 663	203	-	57	11 207	10 432
84	Neutraubling, Stadt	14 428	533	11 734	109	-	134	12 509	11 287
85	Eggenfelden, Stadt	14 413	1 108	8 806	133	-	168	10 216	9 337
86	Grafring b.München, Stadt	14 297	855	6 088	60	-	135	7 139	6 536
87	Maisach	14 230	501	5 759	260	-	171	6 691	6 004
88	Landau a.d.Isar, Stadt	14 216	807	7 254	98	-	96	8 255	7 722
89	Feucht, Markt	14 139	565	5 415	89	-	134	6 202	5 898
90	Weißenhorn, Stadt	14 075	4 432	8 282	264	-	516	13 495	12 357
91	Vöhringen, Stadt	14 028	987	8 047	137	-	80	9 251	8 552
92	*Buchloe, Stadt	13 997	256	8 277	150	-	65	8 748	7 812
93	Höchstadt/Aisch, Stadt	13 962	205	9 993	316	-	98	10 613	9 810
94	Haßfurt, Stadt	13 956	952	8 748	318	185	281	10 484	9 204
95	Hilpoltstein, Stadt	13 929	722	5 433	150	-	71	6 377	5 982
96	Oberhaching	13 872	514	14 329	333	-	325	15 500	14 396
97	Krumbach(Schwaben), Stadt	13 861	651	7 164	89	-	109	8 014	7 709
98	Markt Schwaben, Markt	13 844	691	6 635	216	-	192	7 734	7 126
99	Gräfenberg	13 754	787	11 372	238	-	472	12 869	11 520
100	Pegnitz, Stadt	13 657	1 076	4 012	375	-	191	5 654	5 355
101	Pfarrkirchen, Stadt	13 599	609	5 038	335	-	196	6 179	6 441
102	Lappersdorf, Markt	13 485	570	7 020	107	-	182	7 879	7 153
103	Neustadt a.d.Aisch, Stadt	13 452	994	5 611	115	-	179	6 899	6 404
104	Hösbach, Markt	13 367	569	8 211	110	-	144	9 034	8 120
105	Ergolding, Markt	13 353	767	9 540	486	-	74	10 868	9 850
106	Altötting, Stadt	13 163	898	5 179	273	-	217	6 566	6 192
107	Treuchtlingen, Stadt	13 162	839	7 139	151	-	141	8 270	7 798
108	Plattling, Stadt	13 111	729	6 808	161	-	117	7 816	7 075
109	Roding, Stadt	13 090	660	3 505	95	-	130	4 390	4 046
110	Rödental, Stadt	13 035	768	4 259	158	-	92	5 276	4 874
111	Wasserburg a.Inn, Stadt	13 010	1 078	7 405	118	-	270	8 871	8 285
112	Peißenberg, Markt	12 842	698	4 307	172	-	152	5 331	5 122
113	Manching, Markt	12 805	561	8 321	127	-	110	9 119	7 980
114	Kirchheim b.München	12 780	448	8 329	123	-	163	9 062	8 269
115	Bad Windsheim, Stadt	12 735	734	5 093	225	-	131	6 183	5 975
116	Feuchtwangen, Stadt	12 726	1 261	6 008	940	-	175	8 384	8 067
117	Bad Abbach, Markt	12 714	646	5 911	132	-	96	6 785	6 359
118	Schongau, Stadt	12 662	967	6 557	117	-	168	7 809	7 219
119	Hersbruck, Stadt	12 643	1 527	7 445	105	-	156	9 233	8 426
120	Ebersberg, Stadt	12 641	996	6 090	168	-	233	7 487	6 938

1) Einschl. Beschäftigungsentgelte u. dgl.- 2) Beamtenbezüge und Vergütung tariflich Beschäftigter einschl. Versorgungskassen- und Sozialversicherungsbeiträge sowie Auf-
Verwaltung der sozialen Angelegenheiten, Bauverwaltung, Städtebauliche Planung usw., Wohnungsbauförderung und Wohnungsfürsorge.

Gemeinden mit 3000 und mehr Einwohnern
ohne Verwaltungsgemeinschaften)

ausgaben		Beamten- bezüge	Vergütung Tariflich Beschäftigte	Ehren- amtliche Tätigkeit 1)	Beiträge zur Ver- sorgungs- kasse, Ver- sorgungs- bezüge	Bei- hilfen, Unter- stützungen, Personal- neben- ausgaben	Personalausgaben				Lfd. Nr.
der Verwaltung im engeren Sinne 2)							insgesamt		der Verwaltung im engeren Sinne 2)		
im Berichts- jahr	im Vorjahr						im Berichts- jahr	im Vorjahr	im Berichts- jahr	im Vorjahr	
- EUR je Einwohner -											
3 528	3 476	70,13	437,35	11,39	-	12,82	531,69	512,94	213,29	214,44	61
2 557	2 494	47,99	576,41	10,51	9,00	7,88	651,79	605,87	155,54	153,14	62
3 803	3 547	36,58	708,67	8,88	-	6,61	760,74	726,37	232,75	216,60	63
4 404	4 216	72,59	386,15	20,64	-	8,98	488,36	470,37	271,58	262,19	64
5 197	4 958	50,27	588,52	6,88	-	8,85	654,52	598,99	322,77	308,62	65
4 270	4 063	62,61	699,57	6,87	-	8,06	777,10	734,27	269,91	261,66	66
4 587	4 272	43,96	467,17	8,02	-	10,28	529,44	485,49	292,45	271,71	67
4 487	4 197	56,36	653,52	9,32	-	12,36	731,56	658,73	286,46	269,30	68
4 503	4 095	53,19	529,09	8,71	-	11,20	602,20	534,96	287,75	265,42	69
3 354	3 177	75,77	458,64	11,61	-	16,32	562,34	437,65	216,53	206,34	70
4 542	4 065	134,82	663,66	48,16	-	27,47	874,11	825,77	297,46	268,74	71
5 215	4 898	57,60	763,77	5,48	-	9,93	836,77	785,84	343,22	323,56	72
787	683	12,67	389,81	9,72	-	4,02	416,22	372,26	51,79	45,38	73
3 275	3 128	96,14	571,59	38,46	-	12,81	719,00	675,59	218,15	208,24	74
2 814	2 619	49,91	436,32	14,00	-	7,82	508,05	470,53	188,92	178,74	75
3 914	3 683	52,06	409,50	18,72	-	10,33	490,61	459,60	264,10	249,76	76
2 966	2 840	59,12	322,75	16,22	-	7,82	405,90	387,72	201,52	192,79	77
4 671	4 182	92,42	552,81	19,04	-	15,43	679,71	621,53	318,07	288,60	78
2 655	2 480	41,20	492,22	10,20	-	7,68	551,30	498,17	181,18	171,72	79
2 663	2 252	70,03	284,03	21,86	-	7,47	383,38	346,67	182,58	156,97	80
4 358	3 779	61,62	787,63	13,07	-	13,49	875,82	668,46	299,00	260,70	81
4 741	4 447	54,59	467,27	13,73	-	13,76	549,34	513,89	326,82	309,05	82
4 081	3 978	19,55	735,18	14,03	-	3,95	772,71	727,29	281,34	277,30	83
3 422	3 012	36,92	813,25	7,52	-	9,28	866,97	793,77	237,15	211,84	84
3 189	3 118	76,88	610,99	9,23	-	11,69	708,78	655,84	221,26	218,99	85
3 412	3 022	59,84	425,83	4,20	-	9,45	499,32	460,55	238,63	212,99	86
4 012	3 524	35,23	404,68	18,29	-	12,01	470,21	419,69	281,92	246,33	87
2 902	2 788	56,75	510,25	6,91	-	6,75	580,66	546,07	204,12	197,12	88
3 246	3 055	39,93	383,00	6,28	-	9,45	438,66	413,85	229,54	214,40	89
3 174	2 951	314,90	588,43	18,78	-	36,69	958,80	890,09	225,53	212,58	90
3 389	3 104	70,37	573,62	9,77	-	5,73	659,49	616,57	241,61	223,80	91
558	533	18,27	591,34	10,75	-	4,66	625,02	562,51	39,86	38,38	92
2 443	2 488	14,70	715,76	22,61	-	7,04	760,11	707,12	175,01	179,36	93
5 223	4 800	68,19	626,86	22,81	13,24	20,12	751,21	668,54	374,21	348,64	94
2 691	2 498	51,86	390,02	10,80	-	5,13	457,81	428,21	193,18	178,78	95
5 875	5 556	37,08	1 032,92	23,97	-	23,42	1 117,38	1 036,88	423,50	400,19	96
2 747	2 701	46,97	516,83	6,45	-	7,88	578,13	562,60	198,17	197,10	97
3 451	3 237	49,94	479,23	15,63	-	13,83	558,64	511,69	249,30	232,46	98
4 712	4 275	57,26	826,83	17,32	-	34,28	935,69	836,59	342,56	310,47	99
2 610	2 469	78,79	293,80	27,42	-	13,99	414,00	400,20	191,14	184,51	100
3 434	3 850	44,81	370,50	24,67	-	14,39	454,36	482,65	252,53	288,55	101
2 597	2 544	42,24	520,57	7,96	-	13,53	584,30	529,11	192,60	188,16	102
3 660	3 410	73,89	417,12	8,51	-	13,34	512,86	476,24	272,09	253,55	103
3 446	3 147	42,58	614,27	8,23	-	10,77	675,86	609,28	257,80	236,14	104
2 941	2 572	57,45	714,46	36,40	-	5,57	813,87	751,58	220,26	196,24	105
3 210	2 997	68,21	393,46	20,71	-	16,47	498,85	469,94	243,88	227,44	106
3 436	3 183	63,76	542,36	11,50	-	10,74	628,36	594,84	261,04	242,83	107
2 808	2 502	55,57	519,27	12,31	-	8,96	596,12	541,72	214,21	191,57	108
2 250	1 982	50,43	267,78	7,23	-	9,93	335,37	315,64	171,86	154,66	109
2 405	2 218	58,89	326,72	12,11	-	7,04	404,76	372,54	184,50	169,54	110
3 340	3 190	82,89	569,20	9,04	-	20,76	681,89	642,44	256,75	247,34	111
2 694	2 505	54,39	335,41	13,43	-	11,86	415,09	401,56	209,80	196,40	112
3 318	3 083	43,79	649,85	9,96	-	8,57	712,17	602,44	259,15	232,78	113
5 169	4 565	35,04	651,68	9,60	-	12,76	709,09	646,80	404,48	357,10	114
2 997	2 829	57,63	399,90	17,66	-	10,31	485,50	476,10	235,30	225,40	115
3 287	3 065	99,09	472,10	73,86	-	13,76	658,81	637,09	258,30	242,06	116
2 301	2 087	50,82	464,90	10,38	-	7,56	533,66	501,19	180,97	164,50	117
2 782	2 714	76,33	517,83	9,25	-	13,29	616,70	574,84	219,75	216,07	118
3 537	3 369	120,79	588,88	8,30	-	12,34	730,31	663,46	279,76	265,27	119
2 776	2 791	78,79	481,80	13,30	-	18,41	592,30	560,02	219,63	225,30	120

wendungen für ehrenamtliche Tätigkeit für: Allgemeine Verwaltung, Öffentliche Ordnung, Katastrophenschutz, Schulverwaltung, allgemeine kulturelle Angelegenheiten,
*) Mitglied einer Verwaltungsgemeinschaft.

Tab. 3.32 Personalausgaben der kreisangehörigen
(ohne Große Kreisstädte und

Lfd. Nr.	Kreisangehörige Gemeinde	Einwohner am 30.6. des Berichts- jahres	Beamten- bezüge	Vergütung Tariflich Beschäftigte	Ehren- amtliche Tätigkeit 1)	Beiträge zur Ver- sorgungs- kasse, Ver- sorgungs- bezüge	Bei- hilfen, Unter- stützungen, Personal- neben- ausgaben	Personal-	
			einschl. Beiträge zu Versorgungskassen und zur gesetzl. Sozialversicherung, jedoch ohne Versorgungsbezüge					insgesamt	
								im Berichts- jahr	im Vorjahr
121	Vilsbiburg, Stadt	12 575	605	10 647	371	-	157	11 780	10 725
122	Röthenbach/Pegnitz, Stadt	12 547	831	8 828	135	-	144	9 939	9 147
123	Hirschaid, Markt	12 527	237	7 055	148	-	101	7 541	7 229
124	Gaimersheim, Markt	12 402	580	11 489	96	-	138	12 302	10 719
125	Essenbach, Markt	12 356	332	11 021	183	-	110	11 647	11 101
126	Maxhütte-Haidhof, Stadt	12 268	610	3 707	96	-	63	4 476	4 320
127	Meitingen, Markt	12 214	559	10 933	105	-	110	11 707	10 006
128	Osterhofen, Stadt	12 116	425	3 925	194	-	83	4 628	4 299
129	Oberschleißheim	11 986	366	6 472	137	-	49	7 023	6 740
130	Miesbach, Stadt	11 953	638	6 323	49	-	119	7 129	6 781
131	Wolnzach, Markt	11 942	451	6 577	197	-	63	7 288	6 674
132	Hallbergmoos	11 941	759	7 161	270	-	205	8 395	7 679
133	Murnau a.Staffelsee, Markt	11 902	816	8 430	87	-	149	9 482	8 944
134	Eichenau	11 836	479	6 496	249	-	35	7 258	6 685
135	Lindenberg/Allgäu, Stadt	11 815	641	4 776	114	-	117	5 649	5 297
136	Burgthann	11 808	359	3 233	129	-	69	3 790	3 509
137	Peiting, Markt	11 782	455	8 002	87	-	110	8 654	7 456
138	Hauzenberg, Stadt	11 768	548	3 399	123	-	186	4 256	3 911
139	Raubling	11 748	572	4 636	133	-	132	5 473	5 046
140	Kissing	11 730	740	4 364	106	-	100	5 311	5 151
141	Unterföhring	11 702	614	9 519	349	-	241	10 723	9 721
142	*Geisenfeld, Stadt	11 665	168	5 881	88	-	25	6 163	5 612
143	Mömbis, Markt	11 614	558	3 650	87	-	53	4 347	4 107
144	Marktheidenfeld, Stadt	11 514	908	10 812	546	-	184	12 451	10 962
145	Grünwald	11 488	533	20 960	177	-	260	21 929	19 722
146	Trostberg, Stadt	11 481	491	6 917	79	-	87	7 573	7 127
147	Ochsenfurt, Stadt	11 479	780	6 851	593	-	133	8 357	8 014
148	Lauingen (Donau), Stadt	11 424	796	6 215	88	-	82	7 181	6 518
149	Höhenkirchen-Siegertsbrunn	11 422	423	4 281	131	-	94	4 930	4 526
150	Cadolzburg, Markt	11 341	553	4 737	77	-	102	5 469	4 999
151	Altdorf	11 340	685	3 372	193	-	100	4 350	4 119
152	Prien a.Chiemsee, Markt	11 222	648	4 176	126	-	142	5 092	5 090
153	Feldkirchen-Westerham	11 206	392	8 047	173	-	52	8 664	7 535
154	Waldkirchen, Stadt	11 184	745	3 365	116	-	140	4 366	4 175
155	Herrsching a.Ammersee	11 081	222	4 831	60	120	121	5 354	5 072
156	Planegg	11 025	298	9 667	176	-	209	10 350	9 896
157	Regen, Stadt	10 992	797	4 721	70	-	147	5 735	5 329
158	Langenzenn, Stadt	10 946	276	6 850	147	-	59	7 332	6 898
159	Burgkirchen a.d.Alz	10 924	920	5 021	295	-	163	6 399	5 514
160	Taufkirchen (Vils)	10 880	317	4 669	86	-	72	5 144	4 908
161	Hammelburg, Stadt	10 851	422	6 053	192	-	145	6 812	6 278
162	Stephanskirchen	10 835	596	3 217	123	-	102	4 037	3 863
163	Kirchseeon, Markt	10 796	324	3 985	70	-	97	4 476	4 224
164	Diedorf, Markt	10 762	342	5 551	126	-	67	6 086	5 706
165	Bad Staffelstein, Stadt	10 699	925	4 397	140	-	124	5 586	5 067
166	Dießen a.Ammersee, Markt	10 622	839	4 573	128	-	69	5 609	4 625
167	Burgau, Stadt	10 575	434	6 275	153	-	94	6 956	6 402
168	Markt Indersdorf, Markt	10 500	221	4 569	73	-	34	4 897	5 706
169	Simbach a.Inn, Stadt	10 409	893	4 441	66	-	141	5 541	5 032
170	Kaufering	10 393	550	3 729	354	-	96	4 728	4 422
171	Altusried, Markt	10 365	295	6 123	59	-	68	6 546	6 101
172	Bogen, Stadt	10 357	505	4 236	95	-	115	4 951	4 853
173	Erlenbach a.Main, Stadt	10 298	561	7 706	205	-	153	8 625	8 174
174	Beilngries, Stadt	10 273	553	5 526	92	-	66	6 237	5 599
175	Goldbach, Markt	10 256	486	7 119	276	-	102	7 983	7 193
176	Münchberg, Stadt	10 211	930	4 273	86	-	187	5 476	5 092
177	Lenggries	10 153	406	6 084	244	22	56	6 812	6 149
178	Werneck, Markt	10 150	559	2 823	163	-	118	3 664	3 357
179	Tutzing	10 065	456	4 531	77	-	118	5 182	4 613
180	Roßtal, Markt	10 023	564	5 440	68	-	115	6 187	5 538

1) Einschl. Beschäftigungsentgelte u. dgl.- 2) Beamtenbezüge und Vergütung tariflich Beschäftigter einschl. Versorgungskassen- und Sozialversicherungsbeiträge sowie Auf-
Verwaltung der sozialen Angelegenheiten, Bauverwaltung, Städtebauliche Planung usw., Wohnungsbauförderung und Wohnungsfürsorge.

Gemeinden mit 3000 und mehr Einwohnern
ohne Verwaltungsgemeinschaften)

ausgaben		Beamten- bezüge	Vergütung Tariflich Beschäftigte	Ehren- amtliche Tätigkeit 1)	Beiträge zur Ver- sorgungs- kasse, Ver- sorgungs- bezüge	Bei- hilfen, Unter- stützungen, Personal- neben- ausgaben	Personalausgaben				Lfd. Nr.
der Verwaltung im engeren Sinne 2)							insgesamt		der Verwaltung im engeren Sinne 2)		
im Berichts- jahr	im Vorjahr						im Berichts- jahr	im Vorjahr	im Berichts- jahr	im Vorjahr	
einschl. Beiträge zu Versorgungskassen und zur gesetzl. Sozialversicherung, jedoch ohne Versorgungsbezüge											
- EUR je Einwohner -											
3 412	3 276	48,12	846,70	29,52	-	12,47	936,80	857,98	271,37	262,07	121
2 842	2 611	66,24	703,60	10,79	-	11,48	792,12	730,33	226,51	208,43	122
2 058	2 051	18,95	563,20	11,81	-	8,02	601,99	576,71	164,30	163,65	123
2 665	2 257	46,74	926,36	7,75	-	11,11	991,96	870,64	214,85	183,29	124
2 305	2 252	26,88	891,98	14,81	-	8,92	942,58	903,23	186,52	183,26	125
2 535	2 407	49,70	302,15	7,83	-	5,14	364,81	354,79	206,66	197,72	126
3 004	2 634	45,77	895,15	8,56	-	9,04	958,52	831,09	245,94	218,76	127
1 986	1 950	35,08	323,99	16,04	-	6,83	381,94	354,39	163,90	160,75	128
2 947	2 816	30,50	539,97	11,40	-	4,10	585,96	560,00	245,84	233,93	129
2 820	2 683	53,39	528,98	4,10	-	9,95	596,43	582,44	235,90	230,44	130
2 053	1 939	37,73	550,75	16,46	-	5,31	610,25	563,11	171,89	163,64	131
5 202	4 732	63,58	599,73	22,62	-	17,13	703,06	663,40	435,66	408,74	132
3 309	3 093	68,56	708,24	7,32	-	12,53	796,65	729,67	278,06	252,33	133
3 008	2 894	40,45	548,81	21,01	-	2,98	613,25	562,01	254,13	243,28	134
2 422	2 361	54,22	404,25	9,68	-	9,93	478,08	450,47	205,01	200,77	135
1 912	1 740	30,37	273,79	10,90	-	5,87	320,94	299,16	161,96	148,31	136
2 621	2 368	38,62	679,16	7,37	-	9,36	734,51	637,75	222,50	202,51	137
2 233	2 041	46,54	288,85	10,46	-	15,79	361,64	333,13	189,78	173,85	138
2 544	2 449	48,70	394,60	11,35	-	11,23	465,88	440,32	216,57	213,69	139
2 550	2 422	63,10	372,08	9,00	-	8,56	452,74	441,07	217,42	207,40	140
4 594	4 135	52,48	813,45	29,83	-	20,55	916,31	846,44	392,60	360,07	141
299	319	14,43	504,19	7,57	-	2,15	528,33	482,84	25,66	27,48	142
2 324	2 244	48,02	314,28	7,49	-	4,53	374,32	353,18	200,10	192,94	143
3 045	2 716	78,89	939,00	47,45	-	16,00	1 081,34	960,69	264,43	238,05	144
6 679	6 019	46,44	1 824,49	15,37	-	22,60	1 908,90	1 715,68	581,35	523,61	145
2 638	2 579	42,73	602,50	6,84	-	7,54	659,61	622,76	229,76	225,35	146
2 472	2 530	67,97	596,83	51,68	-	11,60	728,07	705,49	215,37	222,67	147
2 728	2 542	69,67	544,02	7,68	-	7,20	628,57	585,07	238,75	228,18	148
2 632	2 426	37,06	374,83	11,51	-	8,25	431,66	399,67	230,46	214,19	149
2 915	2 640	48,80	417,69	6,75	-	9,02	482,26	437,33	257,04	230,97	150
2 268	2 160	60,39	297,33	17,06	-	8,85	383,63	365,43	200,03	191,66	151
2 721	2 756	57,72	372,16	11,27	-	12,63	453,77	453,97	242,50	245,82	152
2 696	2 425	34,98	718,07	15,46	-	4,68	773,19	670,13	240,58	215,63	153
2 037	2 021	66,57	300,91	10,36	-	12,53	390,37	377,50	182,16	182,72	154
2 406	2 348	20,01	436,01	5,43	10,79	10,94	483,18	456,61	217,11	211,39	155
4 120	3 779	27,02	876,82	15,97	-	18,98	938,79	886,05	373,66	338,39	156
3 012	2 770	72,52	429,47	6,35	-	13,35	521,70	488,33	273,98	253,84	157
2 871	2 750	25,26	625,81	13,39	-	5,39	669,85	635,51	262,26	253,37	158
1 859	1 859	84,17	459,67	27,02	-	14,89	585,75	505,55	170,20	170,48	159
3 336	3 294	29,12	429,16	7,93	-	6,63	472,84	459,57	306,65	308,40	160
3 184	3 000	38,90	557,85	17,71	-	13,34	627,80	574,39	293,46	274,51	161
2 238	2 315	54,98	296,88	11,39	-	9,38	372,63	359,05	206,56	215,14	162
2 883	2 682	30,01	369,12	6,46	-	9,03	414,61	392,04	267,06	248,96	163
1 899	1 781	31,77	515,76	11,72	-	6,22	565,46	531,37	176,47	165,88	164
1 832	1 710	86,43	410,94	13,08	-	11,61	522,06	476,24	171,23	160,70	165
2 169	1 870	79,02	430,52	12,06	-	6,48	528,07	434,06	204,22	175,52	166
2 270	2 119	41,01	593,36	14,51	-	8,93	657,81	617,10	214,68	204,31	167
1 868	1 760	21,01	435,15	6,93	-	3,28	466,37	541,24	177,93	166,98	168
2 490	2 289	85,83	426,66	6,35	-	13,51	532,34	492,88	239,26	224,18	169
1 930	1 813	52,88	358,77	34,06	-	9,20	454,91	430,31	185,68	176,41	170
1 742	1 720	28,50	590,77	5,70	-	6,55	631,52	587,52	168,09	165,67	171
2 200	2 169	48,73	409,00	9,15	-	11,15	478,03	474,75	212,37	212,22	172
2 082	1 984	54,52	748,29	19,88	-	14,86	837,55	792,31	202,20	192,34	173
2 451	2 307	53,82	537,92	8,94	-	6,43	607,12	549,45	238,60	226,41	174
2 139	2 050	47,43	694,11	26,92	-	9,92	778,36	701,57	208,55	199,97	175
2 727	2 286	91,11	418,45	8,45	-	18,32	536,32	503,50	267,03	226,04	176
2 131	1 997	39,95	599,27	24,04	2,15	5,52	670,94	608,32	209,87	197,57	177
1 860	1 768	55,07	278,09	16,11	-	11,67	360,94	329,29	183,22	173,47	178
2 661	2 438	45,29	450,17	7,67	-	11,70	514,83	455,13	264,36	240,54	179
2 650	2 344	56,28	542,72	6,77	-	11,52	617,29	547,72	264,42	231,87	180

wendungen für ehrenamtliche Tätigkeit für: Allgemeine Verwaltung, Öffentliche Ordnung, Katastrophenschutz, Schulverwaltung, allgemeine kulturelle Angelegenheiten,
*) Mitglied einer Verwaltungsgemeinschaft.

Tab. 3.32 Personalausgaben der kreisangehörigen
(ohne Große Kreisstädte und

Lfd. Nr.	Kreisangehörige Gemeinde	Einwohner am 30.6. des Berichts- jahres	Beamten- bezüge	Vergütung Tariflich Beschäftigte	Ehren- amtliche Tätigkeit 1)	Beiträge zur Ver- sorgung- kasse, Ver- sorgungs- bezüge	Bei- hilfen, Unter- stützungen, Personal- neben- ausgaben	Personal-		
			einschl. Beiträge zu Versorgungskassen und zur gesetzl. Sozialversicherung, jedoch ohne Versorgungsbezüge						insgesamt	
									im Berichts- jahr	im Vorjahr
181	Gemünden a.Main, Stadt	9 988	779	6 428	94	-	108	7 409	6 758	
182	Ainring	9 978	463	4 563	53	-	96	5 176	4 937	
183	Waltenhofen	9 973	333	6 406	54	-	101	6 894	6 271	
184	Kösching, Markt	9 919	834	8 801	62	-	184	9 881	8 885	
185	Kümmersbruck	9 904	340	3 421	101	-	78	3 939	3 723	
186	Elchingen	9 872	682	2 983	96	-	118	3 879	3 641	
187	Heilsbronn, Stadt	9 820	600	6 791	200	-	101	7 692	7 463	
188	Nersingen	9 773	792	3 068	68	-	108	4 036	3 746	
189	Oberstdorf, Markt	9 733	1 068	4 244	125	-	155	5 592	5 134	
190	Veitshöchheim	9 700	707	4 731	114	-	92	5 644	5 263	
191	Hemau, Stadt	9 684	859	2 126	149	-	102	3 236	3 294	
192	Miltenberg, Stadt	9 663	944	6 390	157	-	119	7 610	7 316	
193	Höchberg, Markt	9 616	588	3 958	169	-	177	4 892	4 657	
194	Töging a.Inn, Stadt	9 570	926	3 227	69	-	138	4 359	4 128	
195	*Wertingen, Stadt	9 565	189	4 468	103	-	29	4 789	4 369	
196	Nittenau, Stadt	9 523	712	3 297	81	-	98	4 188	3 941	
197	Zorneding	9 508	288	3 204	86	-	83	3 661	3 492	
198	Aschheim	9 455	503	9 173	296	-	314	10 286	9 678	
199	Teisendorf, Markt	9 424	449	4 107	149	-	151	4 855	4 052	
200	Nittendorf	9 388	665	2 313	182	-	78	3 238	2 934	
201	Rehau, Stadt	9 356	894	3 161	81	-	93	4 229	4 047	
202	Adelsdorf	9 353	534	9 271	96	-	168	10 069	9 150	
203	*Ichenhausen, Stadt	9 343	212	5 190	120	-	35	5 556	4 924	
204	Elsenfeld, Markt	9 311	365	8 060	280	-	66	8 771	7 812	
205	Wunsiedel, Stadt	9 310	853	3 491	2 465	-	190	6 999	6 905	
206	Rain, Stadt	9 310	362	7 341	96	-	71	7 869	6 854	
207	Freystadt, Stadt	9 306	341	3 316	126	-	50	3 833	3 359	
208	Bad Griesbach i.R., Stadt	9 289	334	4 274	58	-	88	4 754	4 477	
209	Mainaschaff	9 102	581	4 828	78	-	99	5 587	4 857	
210	Neuötting, Stadt	9 096	632	3 663	79	-	64	4 438	4 021	
211	Berching, Stadt	9 065	495	3 775	116	-	78	4 464	4 208	
212	Schwaig b.Nürnberg	9 059	608	4 555	83	-	134	5 380	5 156	
213	Auerbach i.d.OPf., Stadt	9 056	471	4 970	65	-	170	5 676	5 391	
214	Pullach i.Isartal	9 024	938	7 896	164	-	127	9 124	8 472	
215	Wenzenbach	9 023	496	2 469	75	-	35	3 075	2 779	
216	Zwiesel, Stadt	9 017	829	4 988	107	-	157	6 081	5 638	
217	Neuried	9 010	598	8 087	160	-	156	9 002	8 404	
218	Furth im Wald, Stadt	8 998	963	4 091	61	-	107	5 223	4 820	
219	Hohenbrunn	8 951	534	8 020	68	-	138	8 760	7 957	
220	Hallstadt, Stadt	8 909	657	4 066	95	-	217	5 035	4 684	
221	Langweid a.Lech	8 875	369	2 411	222	146	97	3 245	2 947	
222	Garching a.d.Alz	8 819	344	2 713	55	133	68	3 314	3 277	
223	*Volkach, Stadt	8 813	284	4 114	191	-	46	4 635	4 260	
224	Obernburg a.Main, Stadt	8 802	309	7 548	70	-	74	8 001	7 260	
225	Vohburg a.d.Donau, Stadt	8 794	568	5 487	533	-	379	6 967	6 476	
226	*Ottobeuren, Markt	8 790	195	1 422	42	-	27	1 686	1 513	
227	Memmelsdorf	8 788	416	2 923	73	-	97	3 509	3 259	
228	*Ergolsbach, Markt	8 765	173	4 489	50	-	31	4 743	4 014	
229	Obertraubling	8 760	555	4 845	69	-	113	5 582	4 873	
230	Schnaittach, Markt	8 644	534	2 983	38	-	97	3 653	3 426	
231	Tirschenreuth, Stadt	8 614	868	5 301	108	-	256	6 533	5 910	
232	Schwarzenbruck	8 609	290	4 331	89	-	54	4 764	4 523	
233	Rottenburg/Laaber, Stadt	8 608	533	6 269	87	-	72	6 961	6 255	
234	Haibach (Landkreis Aschaffenburg)	8 600	282	3 371	63	-	131	3 847	3 655	
235	Siegsdorf	8 567	213	5 523	104	-	54	5 894	5 434	
236	Bad Endorf, Markt	8 565	449	2 867	48	-	79	3 443	3 112	
237	Fürstenzell, Markt	8 553	832	1 868	109	-	93	2 902	2 536	
238	Schierling, Markt	8 534	360	4 686	259	-	86	5 391	5 009	
239	Viechtach, Stadt	8 530	410	5 999	66	-	73	6 547	6 131	
240	Dietmannsried, Markt	8 529	316	3 555	57	-	53	3 981	3 594	

1) Einschl. Beschäftigungsentgelte u. dgl.- 2) Beamtenbezüge und Vergütung tariflich Beschäftigter einschl. Versorgungskassen- und Sozialversicherungsbeiträge sowie Auf-
Verwaltung der sozialen Angelegenheiten, Bauverwaltung, Städtebauliche Planung usw., Wohnungsbauförderung und Wohnungsfürsorge.

Gemeinden mit 3000 und mehr Einwohnern
ohne Verwaltungsgemeinschaften)

ausgaben		Beamten- bezüge	Vergütung Tariflich Beschäftigte	Ehren- amtliche Tätigkeit 1)	Beiträge zur Ver- sorgungs- kasse, Ver- sorgungs- bezüge	Bei- hilfen, Unter- stützungen, Personal- neben- ausgaben	Personalausgaben				Lfd. Nr.
der Verwaltung im engeren Sinne 2)							insgesamt		der Verwaltung im engeren Sinne 2)		
im Berichts- jahr	im Vorjahr						im Berichts- jahr	im Vorjahr	im Berichts- jahr	im Vorjahr	
einschl. Beiträge zu Versorgungskassen und zur gesetzl. Sozialversicherung, jedoch ohne Versorgungsbezüge											
- EUR je Einwohner -											
2 204	2 005	78,02	643,53	9,38	-	10,86	741,78	671,22	220,70	199,17	181
2 181	2 110	46,39	457,35	5,35	-	9,62	518,72	497,45	218,57	212,62	182
2 149	1 923	33,40	642,29	5,46	-	10,13	691,28	636,24	215,52	195,11	183
1 905	1 898	84,04	887,28	6,24	-	18,59	996,15	908,61	192,02	194,05	184
1 743	1 653	34,32	345,42	10,19	-	7,83	397,76	374,98	175,96	166,50	185
1 746	1 604	69,05	302,21	9,70	-	11,97	392,94	377,81	176,84	166,47	186
2 421	2 353	61,05	691,56	20,40	-	10,25	783,25	748,46	246,51	235,94	187
2 314	2 072	81,03	313,92	6,96	-	11,10	413,01	393,15	236,72	217,47	188
3 568	3 195	109,75	436,08	12,80	-	15,90	574,53	525,50	366,59	326,99	189
2 362	2 188	72,91	487,72	11,74	-	9,44	581,81	550,52	243,49	228,88	190
1 820	1 873	88,69	219,51	15,41	-	10,56	334,16	344,41	187,96	195,80	191
2 748	2 694	97,68	661,30	16,27	-	12,31	787,57	767,87	284,38	282,71	192
2 523	2 415	61,13	411,60	17,60	-	18,40	508,73	484,82	262,41	251,38	193
2 024	1 907	96,78	337,15	7,22	-	14,38	455,53	436,70	211,53	201,69	194
673	636	19,80	467,17	10,76	-	3,00	500,73	460,79	70,39	67,08	195
1 957	1 775	74,77	346,24	8,46	-	10,31	439,78	421,94	205,45	190,09	196
2 103	2 082	30,34	336,93	9,05	-	8,76	385,07	372,53	221,21	222,13	197
3 424	3 124	53,21	970,13	31,34	-	33,16	1 087,85	1 022,01	362,19	329,88	198
2 005	1 633	47,62	435,75	15,78	-	15,97	515,13	433,33	212,76	174,63	199
1 678	1 476	70,82	246,39	19,38	-	8,29	344,87	313,04	178,77	157,47	200
2 240	2 040	95,51	337,91	8,66	-	9,96	452,04	432,55	239,41	218,10	201
2 556	2 370	57,13	991,23	10,26	-	17,94	1 076,57	974,58	273,31	252,47	202
283	288	22,71	555,52	12,79	-	3,70	594,72	527,80	30,24	30,82	203
2 082	1 816	39,19	865,69	30,03	-	7,09	942,01	838,99	223,64	195,00	204
2 730	2 623	91,64	374,99	264,78	-	20,42	751,82	751,52	293,22	285,43	205
2 459	2 166	38,92	788,47	10,29	-	7,58	845,26	729,27	264,11	230,43	206
1 822	1 641	36,60	356,34	13,58	-	5,37	411,90	366,04	195,78	178,80	207
1 808	1 687	35,97	460,12	6,28	-	9,46	511,83	485,27	194,69	182,87	208
2 066	1 848	63,88	530,47	8,54	-	10,91	613,80	533,27	227,00	202,89	209
1 936	1 833	69,45	402,67	8,74	-	7,07	487,92	452,10	212,87	206,16	210
1 860	1 794	54,60	416,46	12,77	-	8,65	492,48	469,29	205,15	200,11	211
1 501	1 593	67,10	502,87	9,21	-	14,74	593,92	572,03	165,64	176,70	212
1 663	1 571	52,00	548,75	7,18	-	18,81	626,75	597,27	183,62	174,01	213
5 690	5 078	103,95	874,95	18,16	-	14,07	1 011,13	933,76	630,54	559,67	214
1 644	1 470	54,97	273,62	8,35	-	3,90	340,84	308,89	182,20	163,41	215
2 637	2 416	91,95	553,21	11,87	-	17,37	674,40	618,51	292,40	265,10	216
3 242	3 137	66,36	897,58	17,79	-	17,36	999,09	967,06	359,79	361,04	217
2 265	2 007	107,03	454,70	6,80	-	11,93	580,47	535,85	251,76	223,10	218
2 654	2 381	59,62	895,99	7,65	-	15,37	978,64	896,43	296,48	268,28	219
2 403	2 221	73,76	456,40	10,71	-	24,33	565,20	527,89	269,73	250,32	220
1 376	1 249	41,56	271,64	25,03	16,42	10,93	365,58	339,14	155,09	143,77	221
1 405	1 424	39,04	307,66	6,28	15,04	7,71	375,73	373,79	159,36	162,36	222
380	363	32,25	466,82	21,70	-	5,17	525,94	479,76	43,07	40,87	223
2 102	1 840	35,15	857,57	7,93	-	8,37	909,02	830,91	238,83	210,62	224
1 599	1 537	64,58	623,95	60,58	-	43,14	792,25	744,08	181,82	176,56	225
312	289	22,17	161,75	4,76	-	3,09	191,78	173,28	35,52	33,14	226
1 899	1 760	47,37	332,59	8,34	-	11,04	399,33	368,62	216,07	199,10	227
217	219	19,72	512,16	5,75	-	3,51	541,15	467,51	24,77	25,46	228
1 636	1 491	63,31	553,09	7,90	-	12,90	637,21	561,37	186,80	171,75	229
1 638	1 578	61,74	345,15	4,42	-	11,28	422,58	404,31	189,55	186,17	230
2 477	2 315	100,78	615,36	12,54	-	29,72	758,41	681,88	287,51	267,13	231
2 300	2 243	33,70	503,03	10,38	-	6,29	553,41	524,89	267,19	260,24	232
1 567	1 436	61,89	728,29	10,10	-	8,39	808,67	734,27	182,07	168,62	233
2 783	2 765	32,83	391,94	7,38	-	15,23	447,38	425,73	323,56	322,06	234
2 108	1 978	24,85	644,72	12,16	-	6,27	687,99	637,18	246,01	231,92	235
2 019	1 887	52,37	334,76	5,63	-	9,20	401,96	363,93	235,78	220,66	236
1 741	1 531	97,33	218,38	12,72	-	10,90	339,33	301,88	203,58	182,22	237
1 630	1 569	42,24	549,15	30,32	-	10,03	631,74	599,89	191,04	187,86	238
1 824	1 833	48,05	703,24	7,73	-	8,57	767,58	718,43	213,82	214,80	239
1 351	1 270	37,00	416,87	6,68	-	6,17	466,72	427,71	158,37	151,11	240

wendungen für ehrenamtliche Tätigkeit für: Allgemeine Verwaltung, Öffentliche Ordnung, Katastrophenschutz, Schulverwaltung, allgemeine kulturelle Angelegenheiten,
*) Mitglied einer Verwaltungsgemeinschaft.

Tab. 3.32 Personalausgaben der kreisangehörigen
(ohne Große Kreisstädte und

Lfd. Nr.	Kreisangehörige Gemeinde	Einwohner am 30.6. des Berichts- jahres	Beamten- bezüge	Vergütung Tariflich Beschäftigte	Ehren- amtliche Tätigkeit 1)	Beiträge zur Ver- sorgung- kasse, Ver- sorgungs- bezüge	Bei- hilfen, Unter- stützungen, Personal- neben- ausgaben	Personal-	
			einschl. Beiträge zu Versorgungskassen und zur gesetzl. Sozialversicherung, jedoch ohne Versorgungsbezüge					insgesamt	
								im Berichts- jahr	im Vorjahr
241	Niederwerrn	8 528	481	2 370	53	-	128	3 032	2 662
242	Allersberg, Markt	8 527	484	2 789	86	-	48	3 408	3 135
243	Heroldsberg, Markt	8 489	434	6 643	138	-	82	7 297	6 674
244	*Reichertshofen, Markt	8 462	194	3 430	81	-	36	3 741	2 924
245	Neunburg vorm Wald, Stadt	8 432	561	2 612	297	-	77	3 547	3 191
246	Pfronten	8 432	316	4 954	84	-	59	5 413	5 156
247	Hausham	8 428	369	5 081	147	-	69	5 667	5 151
248	Helmbrechts, Stadt	8 427	474	4 249	210	-	-	4 932	5 001
249	Bad Feilnbach	8 398	472	5 154	132	-	41	5 800	4 944
250	Kleinostheim	8 373	530	4 698	86	-	115	5 429	4 953
251	Kahl a.Main	8 369	394	3 464	67	-	92	4 017	3 797
252	Berg (Landkreis Starnberg)	8 349	378	2 878	171	3	67	3 496	3 201
253	Herrieden, Stadt	8 306	344	4 474	79	-	126	5 023	4 673
254	Arnstein, Stadt	8 254	706	5 562	94	-	89	6 450	5 724
255	Sauerlach	8 235	305	2 729	96	-	67	3 197	3 039
256	Neuendettelsau	8 203	420	2 620	123	-	68	3 231	2 825
257	Grafenau, Stadt	8 183	702	6 172	121	-	141	7 136	6 586
258	Bad Füssing	8 183	738	8 393	79	-	77	9 287	8 864
259	Berg b.Neumarkt/OPf.	8 142	343	2 585	76	-	64	3 068	2 890
260	Neunkirchen a.Brand, Markt	8 128	576	3 613	140	-	154	4 483	4 056
261	Baiersdorf, Stadt	8 109	454	5 538	156	-	85	6 233	5 660
262	Postbauer-Heng	8 107	308	3 015	139	-	35	3 497	3 755
263	Altomünster, Markt	8 099	481	3 294	157	-	69	4 001	3 796
264	Stockstadt a.Main	8 090	435	6 406	114	-	125	7 081	6 510
265	Karlstein a.Main	8 076	412	7 923	89	-	90	8 514	8 062
266	*Gundelfingen/Donau, Stadt	8 046	187	2 110	146	-	34	2 476	2 351
267	Hengersberg, Markt	8 019	333	1 940	73	-	55	2 402	2 306
268	Reisbach, Markt	7 927	425	5 407	171	-	30	6 033	5 574
269	Krailling	7 895	380	3 001	172	-	96	3 648	3 930
270	Strullendorf	7 887	298	2 728	84	-	48	3 158	2 837
271	Oberstausen, Markt	7 849	359	4 810	49	-	91	5 309	4 743
272	Rimpar, Markt	7 839	487	5 602	53	-	94	6 236	5 727
273	Teublitz, Stadt	7 832	373	3 452	223	-	60	4 107	3 869
274	Bergkirchen	7 830	428	5 970	110	-	53	6 561	6 432
275	Küps, Markt	7 821	648	1 391	94	-	88	2 221	2 132
276	Pleinfeld, Markt	7 806	296	2 484	243	-	65	3 088	2 895
277	Schonungen	7 769	405	2 743	156	-	78	3 382	3 161
278	Seefeld	7 723	325	4 330	67	-	70	4 792	4 629
279	Naila, Stadt	7 690	967	3 558	137	-	101	4 763	4 388
280	Vohenstrauß, Stadt	7 662	470	2 810	64	-	140	3 483	3 208
281	Berchtesgaden, Markt	7 655	910	7 044	219	-	195	8 368	8 085
282	Leipheim, Stadt	7 651	334	6 010	69	-	37	6 450	6 452
283	Feldkirchen (Landkreis München)	7 612	306	4 033	201	-	94	4 635	4 219
284	Parsberg, Stadt	7 600	271	3 839	134	-	40	4 285	4 070
285	Arnstorf, Markt	7 593	482	3 568	43	-	52	4 145	3 823
286	Dittelbrunn	7 553	298	5 889	88	-	50	6 326	5 580
287	Großmehring	7 551	727	5 541	134	-	120	6 522	5 442
288	Sinzing	7 546	363	1 997	3	-	57	2 419	2 103
289	Münnerstadt, Stadt	7 540	641	3 768	122	-	108	4 639	4 025
290	Burkardroth, Markt	7 503	272	2 139	122	-	63	2 595	2 424
291	Laufen, Stadt	7 497	497	4 247	130	-	61	4 935	4 526
292	Tuntenhausen	7 494	379	2 713	52	-	29	3 173	3 146
293	*Türkheim, Markt	7 486	193	5 270	53	-	19	5 534	4 946
294	*Untermeitingen	7 477	189	4 294	84	-	41	4 608	4 228
295	Bad Kötzing, Stadt	7 474	498	3 052	65	-	68	3 682	3 409
296	Ortenburg, Markt	7 464	288	2 497	71	-	23	2 878	2 574
297	Sulzbach a.Main, Markt	7 462	387	2 362	79	-	99	2 927	2 734
298	Großkarolinenfeld	7 435	529	3 594	71	-	117	4 311	3 961
299	Geisenhausen, Markt	7 424	343	3 858	52	-	51	4 305	4 039
300	*Pfaffenhofen/Roth, Markt	7 382	193	545	63	-	23	824	840

1) Einschl. Beschäftigungsentgelte u. dgl.- 2) Beamtenbezüge und Vergütung tariflich Beschäftigter einschl. Versorgungskassen- und Sozialversicherungsbeiträge sowie Auf-
Verwaltung der sozialen Angelegenheiten, Bauverwaltung, Städtebauliche Planung usw., Wohnungsbauförderung und Wohnungsfürsorge.

Gemeinden mit 3000 und mehr Einwohnern
ohne Verwaltungsgemeinschaften)

ausgaben		Beamten- bezüge	Vergütung Tariflich Beschäftigte	Ehren- amtliche Tätigkeit 1)	Beiträge zur Ver- sorgungs- kasse, Ver- sorgungs- bezüge	Bei- hilfen, Unter- stützungen, Personal- neben- ausgaben	Personalausgaben				Lfd. Nr.
der Verwaltung im engeren Sinne 2)							insgesamt		der Verwaltung im engeren Sinne 2)		
im Berichts- jahr	im Vorjahr						im Berichts- jahr	im Vorjahr	im Berichts- jahr	im Vorjahr	
einschl. Beiträge zu Versorgungskassen und zur gesetzl. Sozialversicherung, jedoch ohne Versorgungsbezüge											
- EUR je Einwohner -											
1 956	1 595	56,36	277,94	6,18	-	15,03	355,50	298,23	229,32	178,74	241
1 768	1 664	56,80	327,10	10,12	-	5,59	399,62	370,77	207,33	196,85	242
1 770	1 750	51,09	782,57	16,28	-	9,65	859,59	778,23	208,46	204,07	243
266	266	22,92	405,31	9,56	-	4,30	442,09	345,51	31,43	31,42	244
2 053	1 888	66,58	309,74	35,27	-	9,09	420,67	380,39	243,48	225,05	245
1 778	1 681	37,51	587,53	9,96	-	6,99	642,00	606,84	210,84	197,81	246
2 043	1 777	43,79	602,93	17,48	-	8,20	672,39	607,54	242,38	209,61	247
2 152	2 011	56,24	504,16	24,87	-	-	585,27	594,05	255,42	238,93	248
2 201	1 903	56,23	613,70	15,77	-	4,92	690,62	585,53	262,03	225,33	249
2 275	2 050	63,34	561,09	10,22	-	13,79	648,44	603,57	271,65	249,85	250
1 971	1 960	47,02	413,90	8,00	-	11,02	479,94	449,90	235,51	232,26	251
3 303	3 010	45,26	344,71	20,46	0,30	7,97	418,70	377,54	395,57	355,04	252
2 082	1 943	41,42	538,67	9,46	-	15,15	604,70	563,32	250,63	234,26	253
2 461	2 409	85,51	673,84	11,34	-	10,73	781,41	695,64	298,17	292,74	254
2 199	2 072	37,07	331,37	11,65	-	8,17	388,26	369,35	266,98	251,79	255
1 870	1 666	51,19	319,37	15,05	-	8,26	393,88	345,17	227,95	203,61	256
1 777	1 656	85,78	754,31	14,78	-	17,23	872,10	803,90	217,14	202,09	257
2 329	2 254	90,16	1 025,65	9,70	-	9,46	1 134,96	1 106,23	284,65	281,25	258
1 390	1 335	42,13	317,54	9,39	-	7,82	376,87	358,96	170,72	165,79	259
2 410	2 211	70,81	444,49	17,23	-	18,99	551,52	495,98	296,49	270,34	260
2 106	1 921	56,04	682,90	19,23	-	10,43	768,61	704,12	259,67	239,02	261
1 707	1 542	37,96	371,91	17,21	-	4,26	431,33	464,07	210,53	190,60	262
1 619	1 525	59,41	406,74	19,40	-	8,46	494,01	470,02	199,95	188,78	263
1 939	1 825	53,80	791,88	14,12	-	15,43	875,24	807,09	239,70	226,25	264
1 540	1 740	51,02	981,00	11,08	-	11,17	1 054,26	984,21	190,71	212,38	265
301	282	23,19	262,27	18,09	-	4,22	307,77	294,53	37,36	35,38	266
1 247	1 201	41,54	241,94	9,16	-	6,92	299,55	290,69	155,47	151,47	267
1 554	1 433	53,56	682,15	21,56	-	3,82	761,09	706,34	196,02	181,61	268
2 070	2 425	48,14	380,14	21,72	-	12,11	462,13	493,17	262,14	304,24	269
1 485	1 293	37,75	345,93	10,63	-	6,12	400,43	355,88	188,33	162,23	270
2 761	2 581	45,75	612,79	6,25	-	11,58	676,37	603,88	351,77	328,63	271
1 814	1 734	62,15	714,63	6,72	-	12,01	795,52	732,40	231,40	221,82	272
1 674	1 611	47,61	440,74	28,44	-	7,63	524,42	496,38	213,73	206,65	273
2 133	2 078	54,70	762,48	14,02	-	6,76	837,96	823,58	272,45	266,04	274
1 251	1 207	82,88	177,87	11,96	-	11,22	283,93	273,89	159,98	155,01	275
1 453	1 304	37,94	318,23	31,13	-	8,31	395,61	368,98	186,13	166,16	276
1 978	1 850	52,17	353,12	20,05	-	10,02	435,36	406,19	254,60	237,69	277
1 953	1 833	42,10	560,62	8,73	-	9,09	620,54	602,38	252,84	238,61	278
2 242	2 126	125,69	462,72	17,88	-	13,13	619,41	572,71	291,49	277,52	279
1 603	1 481	61,28	366,68	8,29	-	18,26	454,52	420,88	209,28	194,30	280
2 140	2 090	118,92	920,13	28,56	-	25,50	1 093,11	1 060,08	279,49	273,97	281
2 083	1 844	43,69	785,51	8,96	-	4,89	843,06	868,60	272,22	248,30	282
2 884	2 549	40,23	529,86	26,37	-	12,40	608,86	547,74	378,86	330,92	283
1 383	1 352	35,71	505,19	17,62	-	5,30	563,82	538,94	182,00	179,08	284
1 375	1 279	63,47	469,97	5,72	-	6,78	545,94	517,57	181,13	173,19	285
1 296	1 238	39,44	779,69	11,70	-	6,66	837,49	745,21	171,58	165,39	286
1 622	1 497	96,28	733,85	17,71	-	15,92	863,77	729,85	214,77	200,82	287
1 472	1 446	48,06	264,59	0,41	-	7,53	320,59	278,20	195,09	191,29	288
1 792	1 641	84,96	499,80	16,14	-	14,29	615,19	529,79	237,65	215,92	289
1 359	1 276	36,22	285,03	16,24	-	8,41	345,89	322,57	181,10	169,72	290
1 874	1 660	66,27	566,51	17,35	-	8,14	658,27	612,16	250,00	224,53	291
1 511	1 459	50,53	362,01	6,90	-	3,91	423,35	421,60	201,68	195,60	292
445	425	25,75	703,94	7,12	-	2,47	739,28	668,33	59,50	57,44	293
230	228	25,25	574,33	11,25	-	5,46	616,29	567,87	30,72	30,63	294
1 547	1 484	66,60	408,34	8,63	-	9,04	492,61	461,78	206,95	201,02	295
1 441	1 267	38,55	334,50	9,50	-	3,08	385,62	346,42	193,09	170,53	296
1 494	1 408	51,89	316,51	10,57	-	13,24	392,22	370,40	200,16	190,77	297
1 782	1 620	71,13	483,39	9,53	-	15,77	579,81	531,93	239,66	217,49	298
1 540	1 498	46,21	519,69	6,99	-	6,93	579,82	544,80	207,47	202,09	299
232	237	26,14	73,86	8,51	-	3,11	111,62	113,78	31,37	32,08	300

wendungen für ehrenamtliche Tätigkeit für: Allgemeine Verwaltung, Öffentliche Ordnung, Katastrophenschutz, Schulverwaltung, allgemeine kulturelle Angelegenheiten,
*) Mitglied einer Verwaltungsgemeinschaft.

Tab. 3.32 Personalausgaben der kreisangehörigen
(ohne Große Kreisstädte und

Lfd. Nr.	Kreisangehörige Gemeinde	Einwohner am 30.6. des Berichts- jahres	Beamten- bezüge	Vergütung Tariflich Beschäftigte	Ehren- amtliche Tätigkeit 1)	Beiträge zur Ver- sorgungskasse, Ver- sorgungs- bezüge	Bei- hilfen, Unter- stützungen, Personal- neben- ausgaben	Personal-	
			einschl. Beiträge zu Versorgungskassen und zur gesetzl. Sozialversicherung, jedoch ohne Versorgungsbezüge					insgesamt	
								im Berichts- jahr	im Vorjahr
301	Scheßlitz, Stadt	7 363	218	5 099	56	-	61	5 435	4 972
302	Wallersdorf, Markt	7 356	455	3 122	61	-	49	3 688	3 187
303	Bindlach	7 338	291	2 480	123	-	88	2 983	2 791
304	Durach	7 334	321	3 002	54	-	55	3 432	3 071
305	*Ebern, Stadt	7 307	202	3 498	93	-	46	3 839	3 439
306	Grassau, Markt	7 284	301	3 787	130	-	101	4 318	4 151
307	Schwanstetten, Markt	7 275	537	2 003	77	-	45	2 661	2 449
308	Dettelbach, Stadt	7 263	535	4 639	99	-	88	5 361	4 768
309	Mittenwald, Markt	7 260	704	4 543	19	-	168	5 434	5 026
310	Greding, Stadt	7 244	457	2 559	177	-	85	3 278	3 050
311	Freyung, Stadt	7 235	402	4 381	67	-	103	4 953	4 677
312	Jettingen-Scheppach, Markt	7 212	401	4 473	73	-	44	4 991	4 225
313	*Waging a.See, Markt	7 204	192	2 173	60	-	17	2 442	2 154
314	Ruhpolding	7 198	532	3 712	49	-	114	4 406	4 157
315	*Burgebrach, Markt	7 178	184	351	105	-	21	661	556
316	Pilsting, Markt	7 167	517	3 022	40	-	61	3 640	3 106
317	Bernau a.Chiemsee	7 163	447	3 623	41	-	83	4 195	3 879
318	Altmannstein, Markt	7 146	303	3 586	209	-	25	4 123	3 683
319	Bischofswiesen	7 144	825	4 593	35	-	101	5 554	5 045
320	Stegaurach	7 139	372	2 010	53	-	55	2 490	2 426
321	Rednitzhembach	7 124	367	1 788	189	-	72	2 416	2 393
322	Ampfing	7 082	365	4 573	126	-	69	5 134	4 690
323	Ruhstorf a.d.Rott, Markt	7 072	328	2 568	61	-	48	3 004	2 874
324	*Pöttmes, Markt	7 068	173	4 527	73	-	38	4 811	4 194
325	Emmering (Landkreis Fürstenfeldbruck)	7 040	525	2 266	94	-	88	2 972	2 751
326	Geiselhöring, Stadt	7 029	481	4 196	57	-	102	4 835	4 479
327	Mallersdorf-Pfaffenberg, Markt	7 026	325	3 924	59	-	61	4 369	3 690
328	*Ebermannstadt, Stadt	7 020	224	1 518	97	-	43	1 882	1 627
329	*Höchstädt/Donau, Stadt	7 003	210	1 419	120	-	39	1 788	1 701
330	Schliersee, Markt	6 951	508	3 869	101	-	86	4 565	4 388
331	Brannenburg	6 949	539	1 815	162	-	91	2 607	2 476
332	Vilseck, Stadt	6 888	285	3 003	211	-	43	3 542	3 196
333	Leinburg	6 878	390	1 684	72	-	58	2 205	2 088
334	*Gerolzhofen, Stadt	6 875	218	1 896	138	-	61	2 313	2 208
335	Kiefersfelden	6 860	508	4 798	90	-	116	5 512	4 842
336	Georgensgmünd	6 856	469	3 432	104	-	85	4 090	3 730
337	Tiefenbach (Landkreis Passau)	6 854	530	1 915	49	-	55	2 548	2 352
338	Schwarzenbach/Saale, Stadt	6 834	455	2 245	154	-	71	2 926	2 867
339	Putzbrunn	6 806	605	4 834	136	-	41	5 617	5 054
340	Weisendorf, Markt	6 806	325	1 795	63	-	34	2 217	2 024
341	Salzweg	6 767	372	1 568	76	-	111	2 126	2 061
342	Waldmünchen, Stadt	6 762	471	3 461	66	-	45	4 042	3 711
343	Grasbrunn	6 754	474	7 301	75	-	114	7 964	7 312
344	*Veitsbronn	6 740	184	13 129	156	-	15	13 484	1 676
345	*Uffenheim, Stadt	6 740	181	1 549	78	-	36	1 844	1 750
346	*Oberding	6 733	174	2 858	173	-	42	3 248	3 098
347	Bad Brückenau, Stadt	6 726	527	4 857	119	-	161	5 664	5 632
348	Dinkelscherben, Markt	6 707	331	2 245	159	-	39	2 774	2 710
349	Eichendorf, Markt	6 686	539	2 407	50	-	188	3 184	2 927
350	Waldsassen, Stadt	6 679	405	4 442	88	-	52	4 987	4 647
351	Grafenwöhr, Stadt	6 672	411	2 116	174	-	73	2 774	2 599
352	Röhrmoos	6 663	610	1 504	61	-	55	2 231	2 042
353	Haag i.OB, Markt	6 640	376	2 827	86	-	55	3 344	3 048
354	Knetzgau	6 640	175	4 461	110	-	16	4 763	4 254
355	Petershausen	6 624	407	3 068	87	-	31	3 592	2 866
356	Bad Rodach, Stadt	6 623	536	3 338	106	-	67	4 049	3 598
357	*Velden, Markt	6 613	196	4 455	165	-	59	4 875	4 338
358	*Mitterteich, Stadt	6 605	218	3 303	68	-	42	3 631	3 293
359	Zusmarshausen, Markt	6 591	367	4 794	157	-	62	5 380	4 988
360	Gerbrunn	6 589	376	2 326	42	-	91	2 835	2 630

1) Einschl. Beschäftigungsentgelte u. dgl.- 2) Beamtenbezüge und Vergütung tariflich Beschäftigter einschl. Versorgungskassen- und Sozialversicherungsbeiträge sowie Auf-
Verwaltung der sozialen Angelegenheiten, Bauverwaltung, Städtebauliche Planung usw., Wohnungsbauförderung und Wohnungsfürsorge.

Gemeinden mit 3000 und mehr Einwohnern
ohne Verwaltungsgemeinschaften)

ausgaben		Beamten- bezüge	Vergütung Tariflich Beschäftigte	Ehren- amtliche Tätigkeit 1)	Beiträge zur Ver- sorgungs- kasse, Ver- sorgungs- bezüge	Bei- hilfen, Unter- stützungen, Personal- neben- ausgaben	Personalausgaben				Lfd. Nr.
der Verwaltung im engeren Sinne 2)							insgesamt		der Verwaltung im engeren Sinne 2)		
im Berichts- jahr	im Vorjahr						im Berichts- jahr	im Vorjahr	im Berichts- jahr	im Vorjahr	
- EUR je Einwohner -											
1 396	1 339	29,64	692,55	7,58	-	8,32	738,08	676,43	189,57	182,17	301
1 126	1 147	61,86	424,43	8,32	-	6,72	501,33	432,44	153,04	155,60	302
1 421	1 351	39,70	338,03	16,73	-	12,04	406,50	377,31	193,62	182,64	303
1 528	1 472	43,80	409,34	7,41	-	7,47	468,01	415,46	208,34	199,14	304
358	329	27,62	478,77	12,72	-	6,23	525,34	467,73	48,94	44,69	305
1 167	1 213	41,32	519,92	17,82	-	13,81	592,87	572,77	160,15	167,31	306
1 690	1 499	73,78	275,34	10,52	-	6,18	365,82	334,15	232,32	204,53	307
2 567	2 155	73,67	638,68	13,57	-	12,17	738,09	653,12	353,42	295,21	308
1 901	1 830	96,90	625,72	2,67	-	23,12	748,42	692,24	261,83	251,98	309
1 398	1 311	63,15	353,23	24,40	-	11,68	452,46	427,38	192,95	183,69	310
1 796	1 771	55,62	605,53	9,21	-	14,18	684,52	646,95	248,20	245,04	311
1 484	1 328	55,56	620,28	10,11	-	6,03	691,98	587,64	205,78	184,73	312
225	220	26,58	301,63	8,34	-	2,41	338,98	303,03	31,29	30,93	313
2 026	1 847	73,91	515,66	6,75	-	15,84	612,15	581,33	281,49	258,28	314
218	217	25,63	48,91	14,65	-	2,93	92,12	78,15	30,40	30,51	315
1 251	1 147	72,15	421,66	5,58	-	8,45	507,83	449,17	174,57	165,94	316
1 709	1 609	62,36	505,84	5,78	-	11,65	585,63	545,21	238,55	226,13	317
1 188	1 132	42,33	501,82	29,28	-	3,49	576,92	515,27	166,32	158,35	318
1 901	1 752	115,43	642,92	4,95	-	14,08	777,38	699,24	266,08	242,78	319
1 224	1 238	52,17	281,49	7,41	-	7,66	348,74	340,75	171,41	173,95	320
1 264	1 306	51,56	251,00	26,50	-	10,09	339,15	340,12	177,43	185,68	321
1 690	1 674	51,60	645,78	17,82	-	9,74	724,95	672,84	238,62	240,10	322
1 185	1 193	46,35	363,09	8,57	-	6,78	424,79	402,74	167,54	167,15	323
214	229	24,44	640,54	10,33	-	5,40	680,71	596,94	30,24	32,64	324
1 952	1 829	74,56	321,89	13,33	-	12,44	422,22	396,70	277,28	263,70	325
1 385	1 361	68,38	596,98	8,07	-	14,48	687,92	641,50	197,02	194,97	326
1 420	1 283	46,30	558,56	8,42	-	8,62	621,89	528,97	202,04	183,96	327
376	337	31,94	216,27	13,85	-	6,09	268,15	232,61	53,61	48,16	328
429	432	29,98	202,57	17,19	-	5,59	255,33	243,63	61,23	61,89	329
1 442	1 304	73,15	556,64	14,52	-	12,38	656,69	632,16	207,41	187,91	330
1 411	1 353	77,57	261,14	23,37	-	13,10	375,18	366,83	203,04	200,47	331
1 692	1 474	41,38	435,97	30,67	-	6,21	514,24	475,45	245,68	219,23	332
923	878	56,68	244,87	10,50	-	8,50	320,55	305,32	134,22	128,36	333
545	541	31,70	275,78	20,08	-	8,86	336,42	320,77	79,23	78,61	334
1 163	1 085	74,04	699,39	13,14	-	16,97	803,53	708,17	169,47	158,70	335
1 798	1 586	68,46	500,59	15,11	-	12,40	596,57	543,13	262,31	230,97	336
1 384	1 247	77,28	279,41	7,08	-	8,02	371,80	343,76	201,95	182,30	337
1 445	1 443	66,61	328,55	22,52	-	10,45	428,13	414,57	211,45	208,62	338
3 729	3 392	88,92	710,29	20,01	-	6,03	825,25	750,26	547,95	503,52	339
1 327	1 230	47,71	263,76	9,29	-	4,97	325,72	297,45	194,98	180,76	340
1 247	1 188	54,94	231,68	11,19	-	16,38	314,19	302,85	184,24	174,61	341
1 630	1 518	69,60	511,80	9,71	-	6,60	597,71	556,51	241,03	227,58	342
2 366	2 156	70,23	1 080,96	11,15	-	16,81	1 179,15	1 079,26	350,29	318,17	343
237	242	27,30	1 947,96	23,14	-	2,26	2 000,67	246,28	35,09	35,58	344
377	356	26,88	229,75	11,64	-	5,34	273,61	261,00	55,88	53,07	345
214	234	25,87	424,54	25,65	-	6,29	482,36	473,31	31,83	35,70	346
2 159	1 985	78,37	722,14	17,69	-	23,93	842,13	843,31	321,04	297,22	347
1 627	1 593	49,37	334,71	23,77	-	5,75	413,60	405,38	242,63	238,32	348
1 227	1 165	80,61	360,00	7,50	-	28,11	476,23	440,09	183,49	175,14	349
1 992	1 846	60,59	665,10	13,13	-	7,85	746,67	700,53	298,24	278,24	350
1 533	1 460	61,64	317,15	26,02	-	10,96	415,77	398,78	229,84	223,92	351
1 364	1 269	91,58	225,79	9,22	-	8,20	334,80	308,99	204,69	191,95	352
1 406	1 247	56,70	425,71	12,93	-	8,29	503,64	470,22	211,78	192,41	353
1 192	1 154	26,43	671,80	16,60	-	2,47	717,29	646,83	179,47	175,48	354
1 548	1 355	61,39	463,19	13,14	-	4,62	542,34	430,23	233,74	203,48	355
1 314	1 217	80,97	504,07	16,05	-	10,18	611,28	550,92	198,35	186,40	356
215	210	29,66	673,69	24,91	-	8,92	737,18	647,79	32,57	31,37	357
260	254	33,05	500,08	10,27	-	6,31	549,70	499,63	39,36	38,52	358
1 422	1 396	55,62	727,39	23,84	-	9,44	816,29	756,38	215,80	211,76	359
1 329	1 254	57,11	352,94	6,41	-	13,83	430,28	403,49	201,65	192,42	360

wendungen für ehrenamtliche Tätigkeit für: Allgemeine Verwaltung, Öffentliche Ordnung, Katastrophenschutz, Schulverwaltung, allgemeine kulturelle Angelegenheiten,
*) Mitglied einer Verwaltungsgemeinschaft.

Tab. 3.32 Personalausgaben der kreisangehörigen
(ohne Große Kreisstädte und

Lfd. Nr.	Kreisangehörige Gemeinde	Einwohner am 30.6. des Berichts- jahres	Beamten- bezüge	Vergütung Tariflich Beschäftigte	Ehren- amtliche Tätigkeit 1)	Beiträge zur Ver- sorgungskasse, Ver- sorgungs- bezüge	Bei- hilfen, Unter- stützungen, Personal- neben- ausgaben	Personal-	
			einschl. Beiträge zu Versorgungskassen und zur gesetzl. Sozialversicherung, jedoch ohne Versorgungsbezüge					insgesamt	
								im Berichts- jahr	im Vorjahr
361	Weiler-Simmerberg, Markt	6 570	306	4 761	34	-	67	5 169	4 729
362	Eggolsheim, Markt	6 565	406	2 777	64	-	64	3 311	2 926
363	Mainleus	6 559	511	3 389	99	-	128	4 126	3 888
364	Schwabhausen	6 552	173	1 757	207	-	11	2 149	2 046
365	*Neumarkt-Sankt Veit, Stadt	6 539	176	2 933	63	-	36	3 208	2 950
366	*Obergünzburg, Markt	6 538	204	3 356	86	-	50	3 696	3 394
367	*Zellingen, Markt	6 507	309	874	92	-	39	1 314	1 316
368	*Thannhausen, Stadt	6 502	225	904	51	-	38	1 218	1 129
369	Gangkofen, Markt	6 472	593	3 430	93	-	45	4 161	3 677
370	*Schwarzenfeld, Markt	6 458	189	2 894	86	-	30	3 199	2 804
371	Burgkunstadt, Stadt	6 452	650	2 059	101	-	92	2 901	2 722
372	Gochsheim	6 414	305	2 998	37	-	52	3 393	3 409
373	Hutthurm, Markt	6 367	402	2 167	105	-	44	2 719	2 841
374	Au i.d.Hallertau, Markt	6 352	267	4 097	47	-	33	4 445	3 899
375	Erdweg	6 339	235	4 040	38	-	72	4 384	3 875
376	Pentling	6 323	365	3 227	49	-	45	3 685	3 277
377	Wassertrüdingen, Stadt	6 313	583	2 916	148	-	72	3 717	3 407
378	*Nabburg, Stadt	6 307	199	1 362	64	-	42	1 666	1 586
379	Klingenberg a.Main, Stadt	6 307	310	3 664	101	-	50	4 124	3 796
380	Litzendorf	6 305	237	3 693	15	140	90	4 175	3 811
381	Ebersdorf b.Coburg	6 270	448	2 977	86	-	77	3 589	3 308
382	Bechhofen, Markt	6 238	281	1 972	251	-	62	2 565	2 451
383	Dietfurt/Altmühl, Stadt	6 235	212	4 479	53	-	60	4 803	4 221
384	Moosinning	6 232	410	1 952	156	-	65	2 583	2 193
385	Riedenburg, Stadt	6 231	271	2 800	51	-	59	3 181	4 261
386	Windsbach, Stadt	6 227	249	4 940	76	-	35	5 300	4 997
387	Michelau i.OFr.	6 221	526	2 310	95	-	74	3 005	2 829
388	Rohrbach	6 201	341	3 179	55	-	52	3 627	3 500
389	*Allershausen	6 165	176	2 335	74	-	17	2 602	2 278
390	Bischberg	6 140	188	1 207	43	-	25	1 464	1 330
391	Gmund a.Tegernsee	6 137	320	4 864	90	-	82	5 356	4 747
392	Schlüsselfeld, Stadt	6 136	350	2 320	70	-	36	2 777	2 726
393	Bad Königshofen/G., Stadt	6 133	473	3 888	108	-	195	4 664	4 342
394	Emskirchen, Markt	6 125	348	1 101	55	-	78	1 582	1 828
395	Karlshuld	6 103	150	4 390	45	-	38	4 624	4 307
396	Buttenwiesen	6 097	285	2 976	577	-	36	3 873	3 558
397	Mengkofen	6 087	190	3 137	267	-	41	3 635	2 947
398	Untergriesbach, Markt	6 079	345	2 152	52	-	46	2 594	2 460
399	Hebertshausen	6 012	366	2 985	174	-	41	3 566	3 466
400	Pliening	5 994	344	2 214	87	-	57	2 702	2 403
401	Kipfenberg, Markt	5 990	216	1 934	402	-	24	2 577	2 515
402	*Langquaid, Markt	5 985	171	4 182	49	-	24	4 425	3 664
403	Schäftlarn	5 980	729	1 415	49	-	117	2 309	2 138
404	Rohrdorf	5 964	715	1 672	48	-	65	2 500	680
405	Neustadt/Waldnaab, Stadt	5 959	540	2 773	41	-	82	3 436	3 242
406	*Bad Birnbach, Markt	5 946	192	2 191	51	-	16	2 450	2 344
407	Geltendorf	5 932	296	2 288	91	-	36	2 710	2 451
408	*Dasing	5 930	188	4 935	46	-	64	5 232	4 406
409	Haimhausen	5 920	357	4 893	88	-	37	5 376	4 264
410	Tittmoning, Stadt	5 920	452	4 311	36	-	38	4 836	4 231
411	Waakirchen	5 872	528	3 016	39	-	42	3 626	3 454
412	Speichersdorf	5 871	200	1 930	108	-	23	2 261	2 101
413	*Babenhausen, Markt	5 871	185	3 488	102	-	26	3 801	3 329
414	*Bad Grönenbach, Markt	5 850	183	913	43	-	26	1 166	1 170
415	Barbing	5 828	171	1 595	124	-	26	1 916	1 795
416	Blaichach	5 812	403	3 446	51	-	117	4 017	3 543
417	Rottach-Egern	5 811	289	3 537	47	-	84	3 957	3 693
418	Pyrbaum, Markt	5 808	358	3 621	70	-	38	4 087	3 866
419	*Weidenberg, Markt	5 800	180	3 263	47	-	15	3 506	3 134
420	Fischbachau	5 799	370	2 577	52	-	73	3 072	2 879

1) Einschl. Beschäftigungsentgelte u. dgl.- 2) Beamtenbezüge und Vergütung tariflich Beschäftigter einschl. Versorgungskassen- und Sozialversicherungsbeiträge sowie Auf-
Verwaltung der sozialen Angelegenheiten, Bauverwaltung, Städtebauliche Planung usw., Wohnungsbauförderung und Wohnungsfürsorge.

Gemeinden mit 3000 und mehr Einwohnern
ohne Verwaltungsgemeinschaften)

ausgaben		Beamten- bezüge	Vergütung Tariflich Beschäftigte	Ehren- amtliche Tätigkeit 1)	Beiträge zur Ver- sorgungs- kasse, Ver- sorgungs- bezüge	Bei- hilfen, Unter- stützungen, Personal- neben- ausgaben	Personalausgaben				Lfd. Nr.
der Verwaltung im engeren Sinne 2)							insgesamt		der Verwaltung im engeren Sinne 2)		
im Berichts- jahr	im Vorjahr						im Berichts- jahr	im Vorjahr	im Berichts- jahr	im Vorjahr	
einschl. Beiträge zu Versorgungskassen und zur gesetzl. Sozialversicherung, jedoch ohne Versorgungsbezüge											
- EUR je Einwohner -											
1 393	1 302	46,62	724,68	5,18	-	10,24	786,72	724,43	212,02	199,49	361
1 644	1 536	61,88	423,01	9,74	-	9,77	504,41	445,35	250,43	233,74	362
1 507	1 394	77,89	516,65	15,04	-	19,51	629,09	599,03	229,75	214,69	363
1 363	1 275	26,47	268,21	31,63	-	1,66	327,97	314,19	208,03	195,72	364
231	225	26,91	448,60	9,67	-	5,45	490,63	455,40	35,40	34,76	365
568	549	31,14	513,35	13,14	-	7,70	565,33	524,90	86,89	84,92	366
273	245	47,44	134,33	14,09	-	6,06	201,92	202,61	42,00	37,67	367
264	254	34,68	139,05	7,83	-	5,79	187,35	175,83	40,66	39,58	368
1 039	918	91,56	529,96	14,41	-	7,02	642,96	562,29	160,50	140,35	369
232	223	29,25	448,12	13,33	-	4,62	495,31	435,12	35,88	34,64	370
1 523	1 422	100,73	319,12	15,65	-	14,19	449,70	421,33	236,03	220,12	371
1 527	1 605	47,58	467,46	5,83	-	8,14	529,01	528,71	238,10	248,99	372
1 327	1 574	63,21	340,37	16,54	-	6,89	427,02	450,31	208,43	249,48	373
1 474	1 163	42,02	645,07	7,43	-	5,27	699,79	613,93	232,03	183,07	374
1 319	1 203	37,03	637,37	5,93	-	11,30	691,63	615,80	208,04	191,13	375
1 208	990	57,72	510,40	7,68	-	7,05	582,85	526,46	191,01	159,13	376
1 833	1 671	92,29	461,84	23,37	-	11,35	588,85	543,08	290,39	266,42	377
242	245	31,62	215,91	10,10	-	6,58	264,22	252,56	38,41	39,01	378
1 518	1 403	49,08	580,96	15,99	-	7,87	653,90	606,32	240,76	224,07	379
1 666	1 487	37,52	585,75	2,37	22,21	14,32	662,17	617,81	264,21	241,07	380
1 826	1 754	71,49	474,84	13,66	-	12,34	572,33	530,18	291,24	281,03	381
1 493	1 127	45,04	316,05	40,18	-	9,87	411,15	400,74	239,34	184,27	382
1 199	1 167	33,94	718,30	8,57	-	9,60	770,41	682,43	192,36	188,61	383
1 362	1 307	65,86	313,15	25,03	-	10,40	414,45	358,35	218,49	213,50	384
1 463	1 307	43,45	449,40	8,13	-	9,46	510,45	689,08	234,84	211,32	385
1 334	1 365	39,93	793,30	12,26	-	5,67	851,17	808,21	214,26	220,82	386
1 442	1 349	84,56	371,30	15,26	-	11,96	483,08	446,85	231,79	213,07	387
1 487	1 371	55,01	512,63	8,87	-	8,41	584,92	565,13	239,80	221,43	388
221	231	28,53	378,73	12,07	-	2,75	422,08	375,07	35,87	37,99	389
978	893	30,66	196,62	6,93	-	4,14	238,36	219,03	159,23	147,03	390
1 873	1 617	52,14	792,56	14,64	-	13,41	872,75	769,18	305,21	261,95	391
1 068	1 076	57,11	378,12	11,46	-	5,90	452,59	446,22	174,09	176,15	392
1 718	1 630	77,13	633,97	17,67	-	31,76	760,53	715,51	280,15	268,54	393
1 406	1 641	56,75	179,78	8,93	-	12,80	258,26	297,48	229,57	267,01	394
1 023	1 008	24,62	719,39	7,43	-	6,21	757,65	709,46	167,63	166,09	395
1 435	1 443	46,70	488,05	94,64	-	5,91	635,29	583,27	235,29	236,60	396
977	929	31,24	515,42	43,89	-	6,69	597,23	481,73	160,58	151,81	397
1 309	1 252	56,78	353,93	8,53	-	7,54	426,79	402,06	215,33	204,71	398
1 507	1 552	60,82	496,55	28,98	-	6,80	593,15	591,09	250,59	264,60	399
1 855	1 620	57,47	369,33	14,54	-	9,51	450,84	403,13	309,41	271,69	400
1 183	1 187	36,08	322,90	67,09	-	4,07	430,15	422,30	197,52	199,36	401
204	206	28,51	698,71	8,13	-	3,98	739,33	618,33	34,09	34,84	402
1 394	1 233	121,83	236,62	8,25	-	19,49	386,19	353,54	233,10	203,86	403
1 398	590	119,84	280,31	8,03	-	10,94	419,13	114,03	234,46	98,93	404
1 281	1 132	90,65	465,29	6,91	-	13,70	576,54	560,29	214,94	195,62	405
226	230	32,32	368,49	8,55	-	2,68	412,05	399,66	38,01	39,28	406
1 364	1 258	49,82	385,69	15,33	-	6,08	456,92	417,62	229,94	214,34	407
349	336	31,66	832,21	7,75	-	10,75	882,36	753,56	58,87	57,42	408
1 876	1 596	60,31	826,60	14,89	-	6,30	908,10	736,98	316,82	275,80	409
1 688	1 494	76,31	728,22	6,02	-	6,38	816,93	719,49	285,13	254,08	410
1 355	1 369	89,94	513,64	6,66	-	7,19	617,43	580,37	230,74	230,04	411
1 124	1 067	34,10	328,72	18,47	-	3,86	385,15	358,16	191,48	181,97	412
332	323	31,52	594,16	17,34	-	4,40	647,42	581,45	56,49	56,37	413
234	226	31,35	156,08	7,42	-	4,46	199,30	202,06	40,04	38,99	414
1 161	1 069	29,39	273,64	21,23	-	4,47	328,73	313,38	199,25	186,65	415
1 502	1 340	69,33	592,83	8,77	-	20,18	691,11	611,37	258,39	231,31	416
1 693	1 567	49,76	608,73	8,08	-	14,45	681,01	636,07	291,29	269,93	417
1 287	1 258	61,65	623,51	12,02	-	6,51	703,68	665,24	221,67	216,44	418
194	185	31,02	562,66	8,11	-	2,66	604,45	539,27	33,39	31,79	419
1 453	1 375	63,80	444,45	8,88	-	12,65	529,78	501,31	250,62	239,52	420

wendungen für ehrenamtliche Tätigkeit für: Allgemeine Verwaltung, Öffentliche Ordnung, Katastrophenschutz, Schulverwaltung, allgemeine kulturelle Angelegenheiten,
*) Mitglied einer Verwaltungsgemeinschaft.

Tab. 3.32 Personalausgaben der kreisangehörigen
(ohne Große Kreisstädte und

Lfd. Nr.	Kreisangehörige Gemeinde	Einwohner am 30.6. des Berichts- jahres	Beamten- bezüge	Vergütung Tariflich Beschäftigte	Ehren- amtliche Tätigkeit 1)	Beiträge zur Ver- sorgungs- kasse, Ver- sorgungs- bezüge	Bei- hilfen, Unter- stützungen, Personal- neben- ausgaben	Personal-	
			einschl. Beiträge zu Versorgungskassen und zur gesetzl. Sozialversicherung, jedoch ohne Versorgungsbezüge					insgesamt	
								im Berichts- jahr	im Vorjahr
421	*Wemding, Stadt	5 799	284	1 366	145	-	33	1 827	1 677
422	Isen, Markt	5 787	464	2 443	45	3	53	3 009	2 990
423	Kolitzheim	5 787	185	2 696	52	-	39	2 972	2 529
424	Tegernheim	5 779	283	1 290	35	-	87	1 695	1 658
425	Tacherting	5 775	439	1 792	116	-	22	2 369	2 451
426	Aschau i. Chiemgau	5 762	363	4 225	144	-	83	4 815	4 470
427	Schönau a. Königssee	5 742	361	4 602	81	-	100	5 144	4 935
428	Markt Erlbach, Markt	5 741	436	1 518	34	-	1	1 988	1 830
429	*Wartenberg, Markt	5 736	183	2 063	74	-	10	2 331	2 149
430	*Giebelstadt, Markt	5 732	168	1 045	59	-	21	1 293	1 148
431	Dietramszell	5 731	319	3 907	77	-	61	4 363	3 992
432	Dietenhofen, Markt	5 731	266	5 013	77	-	28	5 385	5 032
433	Bruckberg (Landkreis Landshut)	5 715	425	4 162	35	-	55	4 678	3 867
434	Kumhausen	5 714	185	3 889	34	-	58	4 166	3 824
435	Affing	5 710	281	4 023	32	-	49	4 384	4 144
436	Odelzhausen	5 696	292	5 019	69	-	35	5 416	4 223
437	Schweitenkirchen	5 692	153	3 157	81	-	33	3 424	3 214
438	Zeitlarn	5 691	509	905	46	-	72	1 532	1 502
439	*Kleinwallstadt, Markt	5 686	196	1 482	54	-	23	1 754	1 638
440	Zeil a. Main, Stadt	5 685	457	2 118	52	-	65	2 692	2 356
441	Beratzhausen, Markt	5 684	592	2 593	66	-	46	3 297	2 923
442	*Kemnath, Stadt	5 678	200	3 663	99	-	30	3 992	3 609
443	Hirschau, Stadt	5 674	379	4 839	88	-	182	5 489	5 228
444	Pöcking	5 672	630	3 477	103	-	103	4 313	3 960
445	*Saal a. d. Donau	5 667	195	2 044	62	-	23	2 323	1 948
446	Leutershausen, Stadt	5 656	417	2 410	117	-	42	2 986	2 839
447	Bessenbach	5 648	314	2 482	53	-	62	2 911	2 740
448	Baar-Ebenhausen	5 637	491	2 862	145	-	54	3 551	3 164
449	Brunnthal	5 634	399	2 187	66	-	30	2 681	2 399
450	Aying	5 630	304	1 384	65	-	29	1 782	1 727
451	*Mellrichstadt, Stadt	5 628	188	1 174	173	-	40	1 575	1 445
452	Wernberg-Köblitz, Markt	5 614	459	3 155	71	-	65	3 750	3 342
453	Harburg (Schwaben), Stadt	5 612	436	3 470	210	-	109	4 225	3 677
454	Riedering	5 608	416	1 225	118	-	36	1 795	1 587
455	Altenkunstadt	5 603	431	1 748	86	41	62	2 368	2 196
456	Nandlstadt, Markt	5 597	197	3 451	110	-	22	3 780	3 474
457	Abenberg, Stadt	5 593	323	1 925	61	-	49	2 358	2 266
458	Saaldorf-Surheim	5 590	355	3 959	77	-	68	4 459	3 994
459	Ebensfeld, Markt	5 583	618	1 609	73	-	48	2 348	2 339
460	Wegscheid, Markt	5 557	647	2 095	187	-	52	2 981	2 872
461	Weßling	5 533	383	4 352	104	-	44	4 883	4 738
462	Piding	5 520	409	1 914	44	-	72	2 439	2 243
463	Rottendorf	5 511	475	2 421	45	-	76	3 017	2 710
464	Wilhermsdorf, Markt	5 502	494	2 554	111	-	41	3 200	3 024
465	Velburg, Stadt	5 497	230	3 236	154	49	64	3 733	3 369
466	Eltmann, Stadt	5 495	467	4 261	39	-	96	4 864	4 419
467	*Monheim, Stadt	5 490	164	3 770	233	3	29	4 199	3 636
468	Bernhardswald	5 468	397	1 368	62	-	85	1 912	1 790
469	*Weitnau, Markt	5 458	213	2 238	28	-	47	2 526	2 369
470	*Estenfeld	5 456	179	933	42	-	14	1 168	1 149
471	Kirchdorf a. Inn	5 451	542	3 056	43	-	77	3 719	3 340
472	Pommelsbrunn	5 444	165	1 763	176	-	44	2 148	1 932
473	Thalmässing, Markt	5 420	240	1 747	261	-	53	2 301	2 224
474	Bergsrheinfeld	5 412	342	1 914	27	-	43	2 327	2 134
475	Egling	5 410	184	2 641	98	-	29	2 952	2 786
476	Hemhofen	5 403	359	4 576	35	-	58	5 028	4 581
477	Bodenkirchen	5 397	287	3 075	90	-	36	3 488	3 088
478	*Oettingen i. Bay., Stadt	5 394	210	1 650	198	-	9	2 066	2 062
479	Oberammergau	5 390	478	4 676	29	-	105	5 289	5 368
480	Büchenbach	5 382	493	1 547	72	-	101	2 213	2 133

1) Einschl. Beschäftigungsentgelte u. dgl.- 2) Beamtenbezüge und Vergütung tariflich Beschäftigter einschl. Versorgungskassen- und Sozialversicherungsbeiträge sowie Auf-
Verwaltung der sozialen Angelegenheiten, Bauverwaltung, Städtebauliche Planung usw., Wohnungsbauförderung und Wohnungsfürsorge.

Gemeinden mit 3000 und mehr Einwohnern
ohne Verwaltungsgemeinschaften)

ausgaben		Beamten- bezüge	Vergütung Tariflich Beschäftigte	Ehren- amtliche Tätigkeit 1)	Beiträge zur Ver- sorgungs- kasse, Ver- sorgungs- bezüge	Bei- hilfen, Unter- stützungen, Personal- neben- ausgaben	Personalausgaben				Lfd. Nr.
der Verwaltung im engeren Sinne 2)							insgesamt		der Verwaltung im engeren Sinne 2)		
im Berichts- jahr	im Vorjahr						im Berichts- jahr	im Vorjahr	im Berichts- jahr	im Vorjahr	
einschl. Beiträge zu Versorgungskassen und zur gesetzl. Sozialversicherung, jedoch ohne Versorgungsbezüge											
- EUR je Einwohner -											
614	500	48,91	235,49	24,94	-	5,63	314,97	288,94	105,96	86,14	421
1 518	1 499	80,16	422,23	7,80	0,59	9,20	519,98	516,01	262,32	258,66	422
1 345	1 064	31,99	465,96	8,92	-	6,65	513,52	437,70	232,42	184,10	423
1 009	1 028	48,89	223,30	6,02	-	15,14	293,35	293,59	174,61	181,97	424
1 266	1 380	76,10	310,25	20,05	-	3,78	410,18	421,43	219,19	237,32	425
1 882	1 724	63,05	733,31	24,97	-	14,32	835,65	777,88	326,62	300,06	426
1 455	1 341	62,92	801,52	14,03	-	17,44	895,91	862,63	253,44	234,41	427
1 182	1 113	75,90	264,33	5,88	-	0,13	346,25	319,37	205,96	194,17	428
235	233	31,99	359,70	12,90	-	1,79	406,37	377,29	40,94	40,96	429
429	334	29,38	182,24	10,28	-	3,71	225,61	202,65	74,86	59,02	430
1 364	1 379	55,58	681,66	13,41	-	10,68	761,34	697,26	238,05	240,83	431
1 285	1 268	46,47	874,75	13,49	-	4,95	939,65	883,80	224,15	222,68	432
1 376	1 247	74,43	728,32	6,14	-	9,58	818,47	675,77	240,79	217,89	433
1 179	1 086	32,29	680,67	5,89	-	10,22	729,08	682,49	206,32	193,87	434
1 091	1 142	49,13	704,55	5,57	-	8,61	767,86	743,54	191,02	204,91	435
1 576	1 425	51,32	881,21	12,14	-	6,18	950,85	762,94	276,68	257,49	436
1 235	1 115	26,92	554,62	14,16	-	5,85	601,54	573,55	216,96	198,92	437
893	828	89,52	159,00	8,13	-	12,57	269,22	258,85	156,83	142,72	438
232	237	34,41	260,65	9,47	-	3,98	308,51	286,18	40,83	41,47	439
1 208	1 048	80,30	372,54	9,08	-	11,52	473,44	417,04	212,44	185,49	440
1 161	1 082	104,13	456,24	11,66	-	8,07	580,11	518,25	204,23	191,84	441
331	324	35,15	645,15	17,49	-	5,25	703,04	643,56	58,23	57,86	442
1 488	1 425	66,78	852,86	15,55	-	32,12	967,31	927,89	262,32	252,88	443
2 020	1 821	111,13	612,97	18,24	-	18,10	760,44	702,41	356,10	323,01	444
232	221	34,33	360,67	10,88	-	4,09	409,97	351,91	40,88	39,93	445
1 579	1 471	73,75	426,12	20,65	-	7,36	527,88	501,95	279,12	260,01	446
1 304	1 234	55,63	439,42	9,44	-	10,95	515,44	479,97	230,93	216,06	447
1 214	1 162	87,06	507,70	25,66	-	9,55	629,97	567,36	215,43	208,37	448
1 685	1 579	70,79	388,12	11,72	-	5,27	475,89	429,90	298,99	282,96	449
1 435	1 397	54,05	245,90	11,48	-	5,11	316,54	310,11	254,83	250,87	450
249	210	33,36	208,54	30,69	-	7,19	279,77	257,70	44,23	37,49	451
1 757	1 458	81,80	561,98	12,61	-	11,54	667,94	592,13	312,96	258,39	452
1 489	1 450	77,66	618,32	37,42	-	19,42	752,81	656,93	265,27	259,15	453
1 113	984	74,21	218,46	21,04	-	6,42	320,13	284,71	198,52	176,47	454
1 237	1 187	76,86	312,01	15,39	7,36	11,03	422,65	395,44	220,71	213,67	455
1 248	1 153	35,24	616,55	19,58	-	3,94	675,31	630,64	223,06	209,28	456
1 324	1 258	57,71	344,23	10,83	-	8,77	421,54	402,95	236,74	223,74	457
1 101	1 017	63,49	708,24	13,80	-	12,23	797,76	716,47	196,97	182,47	458
964	1 048	110,72	288,15	13,02	-	8,68	420,56	419,96	172,58	188,17	459
1 222	1 214	116,50	377,00	33,61	-	9,42	536,53	522,36	219,83	220,74	460
1 830	1 822	69,23	786,55	18,74	-	7,95	882,47	852,91	330,76	327,92	461
849	780	74,01	346,74	8,01	-	13,08	441,84	408,14	153,87	141,88	462
1 332	1 287	86,12	439,31	8,22	-	13,82	547,47	493,11	241,67	234,10	463
1 432	1 376	89,72	464,14	20,24	-	7,45	581,55	542,53	260,24	246,91	464
1 031	1 019	41,77	588,69	28,01	8,96	11,59	679,03	615,16	187,54	186,08	465
1 416	1 340	84,98	775,44	7,16	-	17,56	885,13	815,28	257,60	247,29	466
601	584	29,87	686,63	42,48	0,59	5,23	764,81	667,56	109,44	107,27	467
1 069	1 015	72,58	250,25	11,30	-	15,63	349,76	330,51	195,58	187,42	468
235	245	39,00	410,13	5,21	-	8,53	462,86	439,08	43,07	45,50	469
224	241	32,87	170,92	7,78	-	2,59	214,15	211,75	41,08	44,35	470
1 024	1 025	99,43	560,68	7,93	-	14,20	682,23	606,76	187,94	186,25	471
1 167	1 073	30,29	323,86	32,41	-	8,05	394,60	355,54	214,39	197,52	472
1 450	1 353	44,24	322,41	48,08	-	9,76	424,49	414,22	267,49	252,01	473
1 083	964	63,20	353,72	5,07	-	8,00	430,00	400,22	200,18	180,86	474
1 019	987	34,04	488,21	18,17	-	5,32	545,73	512,08	188,40	181,48	475
1 272	1 169	66,48	846,92	6,47	-	10,75	930,62	843,11	235,46	215,12	476
1 004	973	53,21	569,69	16,63	-	6,71	646,25	569,24	186,10	179,28	477
618	669	38,87	305,84	36,70	-	1,68	383,09	383,34	114,61	124,30	478
1 743	1 828	88,77	867,51	5,37	-	19,55	981,20	984,13	323,41	335,13	479
1 112	1 079	91,61	287,39	13,47	-	18,69	411,15	396,81	206,65	200,65	480

wendungen für ehrenamtliche Tätigkeit für: Allgemeine Verwaltung, Öffentliche Ordnung, Katastrophenschutz, Schulverwaltung, allgemeine kulturelle Angelegenheiten,
*) Mitglied einer Verwaltungsgemeinschaft.

Tab. 3.32 Personalausgaben der kreisangehörigen
(ohne Große Kreisstädte und

Lfd. Nr.	Kreisangehörige Gemeinde	Einwohner am 30.6. des Berichts- jahres	Beamten- bezüge	Vergütung Tariflich Beschäftigte	Ehren- amtliche Tätigkeit 1)	Beiträge zur Ver- sorgung- kasse, Ver- sorgungs- bezüge	Bei- hilfen, Unter- stützungen, Personal- neben- ausgaben	Personal-	
			einschl. Beiträge zu Versorgungskassen und zur gesetzl. Sozialversicherung, jedoch ohne Versorgungsbezüge					insgesamt	
								im Berichts- jahr	im Vorjahr
481	Seubersdorf i.d.OPf.	5 379	353	1 351	40	-	39	1 782	1 547
482	*Laaber, Markt	5 371	192	847	42	-	16	1 097	983
483	Oberkotzau, Markt	5 370	432	2 298	87	-	41	2 857	2 508
484	*Glonn, Markt	5 362	163	533	84	-	25	805	693
485	*Wackersdorf	5 358	173	3 774	68	-	20	4 034	3 779
486	Deining	5 347	326	1 427	41	-	40	1 833	1 719
487	Bad Hindelang, Markt	5 342	412	4 966	136	-	34	5 548	5 217
488	*Großsaitingen	5 341	172	2 231	66	-	30	2 499	2 285
489	Oberaudorf	5 340	340	3 509	32	-	43	3 923	3 557
490	Laufach	5 329	202	2 201	360	-	26	2 789	2 632
491	*Altenstadt, Markt	5 323	199	1 787	186	-	29	2 201	2 056
492	Schechen	5 306	411	2 530	36	-	81	3 058	2 784
493	Triftern, Markt	5 288	295	3 438	60	-	52	3 845	3 545
494	*Pfreimd, Stadt	5 255	197	2 924	54	-	44	3 219	2 993
495	Pottenstein, Stadt	5 255	262	2 281	53	-	45	2 642	2 392
496	Pfeffenhausen, Markt	5 246	275	2 482	47	-	62	2 865	2 127
497	Spalt, Stadt	5 231	194	3 394	52	-	23	3 662	3 299
498	Mühlhausen	5 212	178	3 389	64	-	49	3 680	3 516
499	Frensdorf	5 212	281	1 371	49	-	53	1 753	1 632
500	Igensdorf, Markt	5 191	273	1 379	22	-	17	1 692	2 005
501	Heroldsbach	5 184	195	1 290	197	-	12	1 693	1 647
502	Reichertshausen	5 177	214	3 940	455	-	37	4 646	4 538
503	Weitramsdorf	5 173	538	1 430	77	-	54	2 099	1 969
504	Sulzberg, Markt	5 156	301	3 144	27	-	63	3 534	3 045
505	Fahrenzhausen	5 155	257	3 652	63	-	32	4 004	3 575
506	*Hofheim i.UFr., Stadt	5 148	161	1 081	79	-	12	1 333	1 203
507	Wiggenbach, Markt	5 146	204	3 355	51	-	40	3 650	3 282
508	Bad Wiessee	5 140	413	2 833	40	-	63	3 350	3 311
509	Karlskron	5 130	288	3 725	30	-	69	4 112	3 463
510	Moosthenning	5 118	197	3 318	52	-	59	3 627	2 880
511	Großheubach, Markt	5 116	487	1 806	64	-	34	2 392	1 818
512	Fischach, Markt	5 111	200	2 160	72	-	46	2 477	2 274
513	Wörthsee	5 109	402	1 481	42	-	40	1 965	1 907
514	Übersee	5 103	383	2 364	32	-	45	2 824	2 619
515	Erbendorf, Stadt	5 098	560	2 689	54	-	49	3 353	2 989
516	Eckersdorf	5 096	234	1 730	35	-	65	2 064	1 988
517	Waldbüttelbrunn	5 091	396	1 672	132	-	102	2 302	2 135
518	Oberthulba, Markt	5 090	216	1 972	73	-	64	2 325	2 218
519	Wettstetten	5 083	272	1 711	31	-	13	2 028	1 953
520	Arzberg, Stadt	5 076	420	2 815	83	-	99	3 418	3 259
521	*Creußen, Stadt	5 073	190	19	60	-	21	289	266
522	Chieming	5 071	369	2 281	42	-	34	2 726	2 612
523	Petersaurach	5 069	410	3 079	27	-	29	3 545	3 205
524	*Hahnbach, Markt	5 057	172	862	61	-	18	1 113	996
525	*Zolling	5 055	203	2 999	52	-	31	3 285	2 958
526	Windorf, Markt	5 043	440	1 156	60	-	30	1 686	1 579
527	Oerlenbach	5 028	329	1 344	119	-	32	1 825	1 626
528	*Wörth a.d.Donau, Stadt	5 026	202	1 323	28	-	13	1 567	1 464
529	*Uttenreuth	5 025	185	2 267	137	-	64	2 654	2 488
530	Königsmoos	5 013	153	3 534	26	-	6	3 719	3 167
531	*Wiesentheid, Markt	5 013	189	1 591	38	-	38	1 856	1 757
532	Zapfendorf, Markt	5 007	194	2 105	105	-	17	2 421	2 380
533	Scheyern	4 988	354	2 886	50	-	83	3 372	2 876
534	Windischeschenbach, Stadt	4 984	531	1 762	166	-	83	2 542	2 336
535	Denkendorf	4 976	270	4 937	40	-	61	5 309	5 122
536	Inzell	4 976	323	3 207	55	-	63	3 646	3 356
537	*Bergen (Landkreis Traunstein)	4 975	150	2 420	170	-	26	2 766	2 549
538	Lenting	4 972	288	2 401	27	-	50	2 766	773
539	*Rothalmünster, Markt	4 972	194	1 943	29	-	25	2 190	1 968
540	Bibertal	4 972	346	1 083	50	-	32	1 512	1 569

1) Einschl. Beschäftigungsentgelte u. dgl.- 2) Beamtenbezüge und Vergütung tariflich Beschäftigter einschl. Versorgungskassen- und Sozialversicherungsbeiträge sowie Auf-
Verwaltung der sozialen Angelegenheiten, Bauverwaltung, Städtebauliche Planung usw., Wohnungsbauförderung und Wohnungsfürsorge.

Gemeinden mit 3000 und mehr Einwohnern
ohne Verwaltungsgemeinschaften)

ausgaben		Beamten- bezüge	Vergütung Tariflich Beschäftigte	Ehren- amtliche Tätigkeit 1)	Beiträge zur Ver- sorgungs- kasse, Ver- sorgungs- bezüge	Bei- hilfen, Unter- stützungen, Personal- neben- ausgaben	Personalausgaben				Lfd. Nr.
der Verwaltung im engeren Sinne 2)							insgesamt		der Verwaltung im engeren Sinne 2)		
im Berichts- jahr	im Vorjahr						im Berichts- jahr	im Vorjahr	im Berichts- jahr	im Vorjahr	
- EUR je Einwohner -											
770	662	65,61	251,13	7,37	-	7,22	331,34	289,39	143,14	123,85	481
233	224	35,69	157,79	7,86	-	2,99	204,33	181,60	43,30	41,41	482
1 119	997	80,39	427,86	16,13	-	7,60	531,98	466,45	208,30	185,36	483
188	182	30,45	99,47	15,62	-	4,63	150,18	129,98	34,97	34,14	484
225	228	32,26	704,38	12,62	-	3,68	752,94	694,84	42,06	42,00	485
1 140	1 051	60,91	266,82	7,70	-	7,46	342,89	331,79	213,12	202,88	486
1 683	1 570	77,05	929,65	25,50	-	6,39	1 038,60	987,91	314,97	297,38	487
329	313	32,17	417,74	12,36	-	5,59	467,86	425,57	61,59	58,37	488
1 388	1 258	63,60	657,06	6,02	-	8,00	734,69	668,30	259,98	236,28	489
1 161	1 126	37,82	412,98	67,52	-	4,96	523,29	489,68	217,79	209,50	490
259	254	37,32	335,78	35,01	-	5,41	413,53	387,33	48,68	47,85	491
1 083	1 043	77,47	476,87	6,77	-	15,19	576,31	524,44	204,03	196,45	492
1 197	1 074	55,83	650,21	11,30	-	9,75	727,09	673,63	226,27	204,14	493
223	221	37,49	556,48	10,26	-	8,31	612,55	566,25	42,48	41,91	494
1 041	994	49,90	434,12	10,12	-	8,57	502,70	454,03	198,04	188,77	495
1 248	1 236	52,35	473,04	8,96	-	11,77	546,13	407,33	237,90	236,73	496
1 331	1 194	37,02	648,81	9,85	-	4,30	699,98	637,72	254,41	230,77	497
983	879	34,20	650,20	12,21	-	9,49	706,10	678,04	188,63	169,57	498
901	843	53,88	263,03	9,37	-	10,09	336,37	312,19	172,95	161,24	499
1 280	1 484	52,58	265,74	4,24	-	3,34	325,90	386,34	246,65	285,94	500
873	827	37,70	248,75	37,96	-	2,27	326,68	320,52	168,36	160,98	501
1 422	1 340	41,33	761,12	87,93	-	7,14	897,53	880,83	274,68	260,12	502
1 082	1 037	104,04	276,37	14,96	-	10,45	405,83	381,83	209,24	201,10	503
1 202	1 129	58,28	609,75	5,18	-	12,25	685,47	594,63	233,22	220,47	504
1 455	1 301	49,83	708,51	12,14	-	6,16	776,64	694,33	282,22	252,65	505
212	173	31,25	210,05	15,30	-	2,38	258,99	234,50	41,10	33,70	506
1 042	954	39,62	651,94	9,84	-	7,86	709,26	641,73	202,55	186,46	507
1 504	1 469	80,42	551,22	7,87	-	12,28	651,79	634,78	292,64	281,57	508
1 221	1 136	56,07	726,14	5,81	-	13,47	801,49	683,39	237,99	224,16	509
1 043	913	38,58	648,38	10,09	-	11,59	708,64	565,52	203,86	179,21	510
1 262	994	95,26	353,06	12,58	-	6,71	467,61	357,25	246,75	195,42	511
1 109	1 074	39,14	422,62	14,02	-	8,91	484,70	444,96	216,92	210,24	512
1 354	1 333	78,69	289,84	8,30	-	7,76	384,59	375,58	265,04	262,56	513
1 544	1 467	74,98	463,29	6,19	-	8,86	553,33	514,33	302,61	288,07	514
1 247	1 132	109,89	527,47	10,65	-	9,70	657,72	588,80	244,53	222,95	515
1 164	1 114	45,99	339,50	6,81	-	12,70	404,99	389,35	228,35	218,18	516
1 412	1 309	77,79	328,48	25,84	-	19,97	452,08	420,27	277,26	257,73	517
1 321	1 254	42,43	387,46	14,31	-	12,62	456,82	431,83	259,52	244,18	518
800	772	53,59	336,58	6,11	-	2,65	398,93	383,63	157,33	151,58	519
1 445	1 329	82,81	554,50	16,42	-	19,57	673,30	646,68	284,64	263,67	520
222	204	37,37	3,70	11,73	-	4,08	56,88	52,84	43,74	40,51	521
1 337	1 322	72,77	449,87	8,26	-	6,66	537,56	512,25	263,57	259,36	522
1 286	1 123	80,88	607,50	5,25	-	5,74	699,38	637,78	253,61	223,51	523
207	207	34,09	170,47	12,06	-	3,56	220,17	199,23	40,99	41,34	524
429	423	40,18	593,30	10,26	-	6,17	649,91	589,16	84,91	84,18	525
928	894	87,30	229,22	11,83	-	6,00	334,34	315,14	183,93	178,42	526
962	810	65,47	267,25	23,76	-	6,44	362,92	323,48	191,42	161,16	527
224	217	40,13	263,31	5,63	-	2,62	311,70	292,70	44,56	43,34	528
230	223	36,85	451,19	27,24	-	12,81	528,09	486,68	45,73	43,57	529
811	738	30,43	705,04	5,14	-	1,29	741,89	638,50	161,87	148,70	530
364	332	37,77	317,36	7,56	-	7,57	370,27	353,65	72,53	66,83	531
1 286	1 187	38,77	420,38	21,01	-	3,36	483,53	472,80	256,87	235,84	532
1 177	1 008	70,88	578,49	10,07	-	16,54	675,98	587,75	235,97	205,95	533
1 114	1 037	106,52	353,54	33,32	-	16,66	510,04	470,85	223,51	209,01	534
1 267	1 226	54,33	992,22	8,05	-	12,35	1 066,94	1 042,28	254,65	249,49	535
1 025	927	64,83	644,43	10,99	-	12,56	732,81	685,30	206,06	189,37	536
242	248	30,10	486,37	34,26	-	5,24	555,97	510,39	48,70	49,71	537
1 297	517	57,86	482,99	5,40	-	9,99	556,24	156,75	260,86	104,79	538
205	200	39,00	390,76	5,75	-	5,03	440,53	390,97	41,20	39,63	539
814	826	69,66	217,90	10,11	-	6,43	304,10	313,89	163,78	165,20	540

wendungen für ehrenamtliche Tätigkeit für: Allgemeine Verwaltung, Öffentliche Ordnung, Katastrophenschutz, Schulverwaltung, allgemeine kulturelle Angelegenheiten,
*) Mitglied einer Verwaltungsgemeinschaft.

noch: Tab. 3.32 Personalausgaben der kreisangehörigen
(ohne Große Kreisstädte und

Lfd. Nr.	Kreisangehörige Gemeinde	Einwohner am 30.6. des Berichts- jahres	Beamten- bezüge	Vergütung Tariflich Beschäftigte	Ehren- amtliche Tätigkeit 1)	Beiträge zur Ver- sorgungs- kasse, Ver- sorgungs- bezüge	Bei- hilfen, Unter- stützungen, Personal- neben- ausgaben	Personal-	
			einschl. Beiträge zu Versorgungskassen und zur gesetzl. Sozialversicherung, jedoch ohne Versorgungsbezüge					insgesamt	
								im Berichts- jahr	im Vorjahr
541	Mintraching	4 968	287	2 972	52	-	40	3 351	2 998
542	Oberviechtach, Stadt	4 962	495	2 579	68	-	99	3 242	3 110
543	*Mammendorf	4 959	154	3 667	172	-	-	3 993	3 445
544	Hohenwart, Markt	4 957	276	1 493	53	-	55	1 877	1 718
545	*Schöllnach, Markt	4 943	110	973	359	56	14	1 512	1 337
546	Rennertshofen, Markt	4 936	287	3 329	68	-	40	3 723	3 468
547	Möhrendorf	4 931	331	1 089	103	-	38	1 561	1 465
548	Kürnach	4 930	171	1 560	81	-	17	1 828	1 724
549	Mömlingen	4 925	217	3 442	34	-	59	3 752	3 553
550	*Hollfeld, Stadt	4 917	199	2 083	49	-	23	2 353	2 071
551	*Scheinfeld, Stadt	4 893	174	1 063	60	-	29	1 326	1 269
552	Niedernberg	4 892	218	2 081	34	-	47	2 380	2 271
553	Frontenhausen, Markt	4 862	213	2 490	38	-	14	2 754	2 657
554	*Iphofen, Stadt	4 856	321	4 893	60	-	291	5 566	4 338
555	Inning a.Ammersee	4 850	266	2 065	64	-	5	2 400	2 329
556	Winhöring	4 846	206	1 450	102	-	41	1 798	1 734
557	Gablingen	4 829	370	1 280	200	-	51	1 902	1 807
558	Otterfing	4 815	301	1 753	42	15	62	2 173	2 069
559	Asbach-Bäumenheim	4 807	323	2 879	45	-	84	3 331	3 028
560	Leidersbach	4 805	276	1 743	41	-	51	2 112	2 508
561	Weismain, Stadt	4 804	447	2 402	80	-	81	3 010	2 773
562	Stockheim (Landkreis Kronach)	4 802	431	1 102	259	-	161	1 953	1 824
563	Rückersdorf	4 789	392	2 112	55	13	50	2 622	2 508
564	Bischofsheim i.d.Rhön, Stadt	4 782	353	1 650	76	-	85	2 164	2 072
565	Finsing	4 778	193	1 522	150	8	34	1 908	1 860
566	Röttenbach (Landkreis Erlangen-Höchstadt)	4 772	270	2 576	63	-	23	2 932	2 837
567	Wörth a.Main, Stadt	4 766	441	3 760	86	-	77	4 364	4 157
568	Bernried	4 765	282	2 730	122	-	48	3 183	2 937
569	Neunkirchen a.Sand	4 751	519	1 300	43	-	56	1 918	1 849
570	Utting a.Ammersee	4 711	231	1 492	63	-	58	1 843	1 800
571	Altenstadt/Waldnaab	4 702	696	1 149	75	-	96	2 016	1 990
572	Oberhaid	4 701	190	3 131	83	-	26	3 430	3 441
573	*Aindling, Markt	4 699	159	693	44	-	9	905	824
574	Edling	4 696	154	2 170	47	-	13	2 383	2 140
575	Bad Bocklet, Markt	4 694	176	2 060	277	-	19	2 532	2 313
576	Vierkirchen	4 685	391	1 599	47	-	58	2 095	1 919
577	Heideck, Stadt	4 673	267	2 118	44	-	41	2 470	2 170
578	Burgheim, Markt	4 668	196	2 579	46	-	51	2 872	2 654
579	Frammersbach, Markt	4 646	384	2 103	162	-	44	2 693	2 496
580	Bellenberg	4 642	223	3 475	207	-	39	3 945	3 434
581	Rattelsdorf, Markt	4 626	172	3 304	318	-	28	3 822	3 380
582	Rettenberg	4 625	221	3 047	48	-	41	3 358	3 030
583	Oy-Mittelberg	4 622	268	2 912	38	-	50	3 268	2 996
584	Bubenreuth	4 620	297	1 568	46	-	67	1 977	1 884
585	*Aßling	4 601	154	1 108	119	-	6	1 386	1 244
586	Seeon-Seebruck	4 581	344	2 686	56	-	40	3 125	3 094
587	Sennfeld	4 581	263	1 569	48	-	45	1 925	2 465
588	Altenmünster	4 547	236	3 646	39	-	39	3 960	3 561
589	*Obing	4 546	151	674	57	-	13	895	866
590	Sankt Wolfgang	4 539	208	1 621	117	-	51	1 997	1 877
591	Sonnefeld	4 537	385	2 114	40	-	90	2 630	2 434
592	Güntersleben	4 537	180	1 520	49	-	54	1 803	2 758
593	Lautertal	4 525	224	1 179	41	-	27	1 471	1 349
594	Bad Berneck/Ficht., Stadt	4 524	329	2 021	38	-	52	2 439	2 224
595	Anger	4 523	159	1 677	20	-	6	1 863	1 691
596	*Eschenbach i.d.OPf., Stadt	4 523	193	2 233	140	-	8	2 574	2 283
597	Breitengüßbach	4 516	377	2 592	22	-	67	3 058	2 906
598	*Gessertshausen	4 515	210	2 731	63	-	29	3 033	2 676
599	Kirchberg i.Wald	4 509	323	1 161	42	-	49	1 575	1 472
600	Poppenhausen	4 504	285	1 027	24	-	31	1 368	1 288

1) Einschl. Beschäftigungsentgelte u. dgl.- 2) Beamtenbezüge und Vergütung tariflich Beschäftigter einschl. Versorgungskassen- und Sozialversicherungsbeiträge sowie Auf-
Verwaltung der sozialen Angelegenheiten, Bauverwaltung, Städtebauliche Planung usw., Wohnungsbauförderung und Wohnungsfürsorge.- *) Mitglied einer Verwaltungsgemeins

Gemeinden mit 3000 und mehr Einwohnern
ohne Verwaltungsgemeinschaften)

ausgaben		Beamten- bezüge	Vergütung Tariflich Beschäftigte	Ehren- amtliche Tätigkeit 1)	Beiträge zur Ver- sorgungs- kasse, Ver- sorgungs- bezüge	Bei- hilfen, Unter- stützungen, Personal- neben- ausgaben	Personalausgaben				Lfd. Nr.
der Verwaltung im engeren Sinne 2)							insgesamt		der Verwaltung im engeren Sinne 2)		
im Berichts- jahr	im Vorjahr						im Berichts- jahr	im Vorjahr	im Berichts- jahr	im Vorjahr	
- EUR je Einwohner -											
983	910	57,82	598,31	10,44	-	8,00	674,56	609,88	197,89	185,10	541
1 535	1 494	99,84	519,72	13,75	-	19,99	653,30	620,47	309,37	298,08	542
201	199	31,00	739,51	34,78	-	-	805,30	699,03	40,52	40,38	543
1 187	1 070	55,75	301,23	10,60	-	11,11	378,69	352,06	239,53	219,38	544
140	170	22,21	196,88	72,62	11,37	2,75	305,84	272,48	28,23	34,73	545
1 184	1 060	58,19	674,33	13,68	-	8,13	754,34	701,39	239,82	214,32	546
961	888	67,06	220,94	20,89	-	7,74	316,64	299,62	194,97	181,73	547
1 050	1 050	34,65	316,38	16,40	-	3,43	370,86	350,02	213,03	213,14	548
969	938	44,07	698,84	6,91	-	12,00	761,82	728,73	196,68	192,36	549
281	269	40,41	423,56	9,92	-	4,66	478,55	416,31	57,15	54,02	550
494	454	35,48	217,22	12,18	-	6,01	270,90	267,67	100,91	95,79	551
814	786	44,60	425,36	6,87	-	9,69	486,52	457,40	166,47	158,35	552
905	901	43,80	512,04	7,75	-	2,89	566,49	561,17	186,08	190,19	553
481	414	66,03	1 007,69	12,40	-	60,02	1 146,13	896,91	99,01	85,49	554
1 676	1 570	54,76	425,72	13,27	-	1,01	494,75	477,72	345,61	322,05	555
1 064	1 013	42,44	299,13	21,12	-	8,41	371,09	357,28	219,60	208,69	556
1 107	1 078	76,60	265,15	41,44	-	10,62	393,81	373,81	229,27	222,96	557
1 244	1 213	62,51	363,99	8,63	3,10	12,97	451,20	422,86	258,46	247,86	558
1 506	1 445	67,19	598,89	9,43	-	17,50	693,00	629,43	313,35	300,37	559
1 094	1 281	57,52	362,81	8,63	-	10,53	439,48	524,48	227,59	268,00	560
1 317	1 225	92,98	500,00	16,68	-	16,88	626,53	580,24	274,24	256,37	561
1 006	928	89,85	229,57	53,89	-	33,43	406,75	375,68	209,50	191,22	562
1 095	1 031	81,89	440,98	11,46	2,82	10,37	547,52	521,24	228,58	214,23	563
1 023	1 002	73,82	345,03	15,83	-	17,74	452,43	432,05	213,85	208,95	564
1 217	1 197	40,39	318,54	31,47	1,72	7,17	399,29	389,75	254,67	250,74	565
1 263	1 215	56,60	539,79	13,31	-	4,74	614,44	591,43	264,64	253,27	566
1 155	1 089	92,57	788,90	17,96	-	16,25	915,68	867,30	242,29	227,30	567
918	873	59,23	572,94	25,63	-	10,18	667,97	617,46	192,69	183,53	568
1 087	1 018	109,23	273,59	9,15	-	11,72	403,69	396,34	228,81	218,16	569
1 056	1 011	48,93	316,60	13,37	-	12,30	391,20	392,86	224,23	220,66	570
1 362	1 256	147,98	244,28	16,04	-	20,46	428,76	421,15	289,59	265,87	571
970	921	40,44	666,08	17,59	-	5,54	729,64	727,24	206,32	194,69	572
206	205	33,94	147,38	9,44	-	1,91	192,66	175,67	43,76	43,72	573
843	763	32,72	462,11	9,92	-	2,77	507,52	452,71	179,60	161,37	574
788	774	37,51	438,80	59,08	-	4,11	539,50	490,02	167,79	164,04	575
1 327	1 202	83,52	341,24	10,06	-	12,39	447,22	418,25	283,14	262,06	576
949	957	57,05	453,32	9,49	-	8,74	528,59	464,52	203,07	204,97	577
1 011	953	42,09	552,44	9,88	-	10,94	615,34	576,65	216,63	206,96	578
1 064	1 042	82,65	452,58	34,88	-	9,49	579,60	546,64	229,00	228,07	579
1 025	960	48,09	748,57	44,65	-	8,50	849,80	741,30	220,78	207,19	580
942	872	37,21	714,20	68,73	-	6,02	826,17	729,74	203,62	188,32	581
793	779	47,80	658,89	10,47	-	8,94	726,10	661,79	171,38	170,23	582
925	877	57,98	629,97	8,28	-	10,72	706,95	647,31	200,09	189,50	583
963	968	64,30	339,31	9,95	-	14,44	427,98	408,94	208,38	210,03	584
493	401	33,41	240,79	25,83	-	1,23	301,27	268,54	107,21	86,61	585
1 133	1 165	75,02	586,31	12,13	-	8,77	682,23	673,80	247,29	253,74	586
1 389	1 222	57,42	342,44	10,58	-	9,82	420,27	536,00	303,30	265,69	587
959	965	51,88	801,95	8,58	-	8,58	870,99	803,54	210,85	217,68	588
174	175	33,31	148,21	12,53	-	2,75	196,80	193,73	38,32	39,22	589
1 005	946	45,81	357,12	25,78	-	11,28	439,98	412,60	221,37	207,94	590
1 143	1 034	84,95	465,93	8,90	-	19,94	579,72	538,31	251,85	228,69	591
972	958	39,63	334,96	10,70	-	12,01	397,31	613,11	214,32	212,89	592
628	578	49,61	260,45	9,03	-	6,03	325,12	300,28	138,71	128,60	593
1 021	1 027	72,73	446,63	8,38	-	11,43	539,17	493,34	225,72	227,76	594
657	637	35,16	370,80	4,52	-	1,41	411,88	375,17	145,18	141,44	595
229	254	42,59	493,80	30,91	-	1,73	569,02	524,82	50,70	58,43	596
1 066	1 050	83,58	573,86	4,86	-	14,81	677,12	647,29	235,96	233,88	597
230	186	46,46	604,83	14,01	-	6,51	671,81	601,88	51,03	41,77	598
857	784	71,61	257,56	9,41	-	10,82	349,41	330,93	190,17	176,16	599
817	781	63,29	228,06	5,39	-	6,93	303,68	286,24	181,43	173,51	600

wendungen für ehrenamtliche Tätigkeit für: Allgemeine Verwaltung, Öffentliche Ordnung, Katastrophenschutz, Schulverwaltung, allgemeine kulturelle Angelegenheiten, schaft.

Tab. 3.32 Personalausgaben der kreisangehörigen
(ohne Große Kreisstädte und

Lfd. Nr.	Kreisangehörige Gemeinde	Einwohner am 30.6. des Berichts- jahres	Beamten- bezüge	Vergütung Tariflich Beschäftigte	Ehren- amtliche Tätigkeit 1)	Beiträge zur Ver- sorgung- kasse, Ver- sorgungs- bezüge	Bei- hilfen, Unter- stützungen, Personal- neben- ausgaben	Personal-	
			einschl. Beiträge zu Versorgungskassen und zur gesetzl. Sozialversicherung, jedoch ohne Versorgungsbezüge					insgesamt	
								im Berichts- jahr	im Vorjahr
601	Fridolfing	4 502	541	6 517	557	-	94	7 707	7 124
602	Neufahrn i.NB	4 496	175	3 522	139	-	54	3 890	3 313
603	Markt Bruck i.d.OPf.	4 495	384	1 758	46	-	64	2 253	2 140
604	Adlkofen	4 493	260	2 633	86	-	44	3 023	2 829
605	Anzing	4 483	287	1 089	115	-	47	1 538	1 399
606	*Wörth	4 482	161	2 372	126	-	20	2 680	2 458
607	Röthlein	4 477	314	1 571	39	-	53	1 977	1 745
608	Zell a.Main, Markt	4 473	314	1 415	60	-	68	1 857	1 375
609	Grabenstätt	4 467	325	2 142	40	-	79	2 587	3 145
610	Neureichenau	4 454	94	1 541	170	-	5	1 810	1 797
611	Triefenstein, Markt	4 444	264	1 496	44	-	21	1 826	1 755
612	*Offingen, Markt	4 430	171	453	46	-	18	688	677
613	Neuburg a.Inn	4 429	269	1 298	64	-	53	1 683	1 537
614	Bodenwöhr	4 418	455	2 045	34	-	60	2 594	2 173
615	Gößweinstein, Markt	4 414	359	902	41	-	47	1 349	1 245
616	Scheidegg, Markt	4 414	302	2 168	46	-	52	2 568	2 310
617	Simbach, Markt	4 410	376	1 251	32	-	43	1 701	1 562
618	Großhabersdorf	4 404	306	1 428	81	-	38	1 853	1 752
619	Aldersbach	4 403	384	1 489	56	-	37	1 965	1 799
620	*Maßbach, Markt	4 382	178	1 942	251	-	23	2 394	2 257
621	Leiblfing	4 361	76	3 255	167	59	27	3 583	3 082
622	Traitsching	4 359	307	1 531	21	-	37	1 896	1 774
623	Feldafing	4 357	279	1 636	9	-	21	1 946	1 965
624	Röhrnbach, Markt	4 356	338	2 073	32	-	29	2 472	2 360
625	Münzing	4 346	138	2 148	61	-	6	2 352	2 122
626	Neubeuern, Markt	4 342	259	2 854	34	-	124	3 270	3 143
627	*Schöllkrippen, Markt	4 342	184	1 456	50	-	37	1 727	1 566
628	Eging a.See, Markt	4 341	175	1 784	29	-	38	2 026	1 857
629	*Ihrlerstein	4 330	197	557	28	-	45	827	760
630	Schwarzenbach/Wald, Stadt	4 327	463	2 007	58	-	42	2 569	2 392
631	Hohenthann	4 317	131	3 137	51	-	10	3 328	3 118
632	Grettstadt	4 313	299	3 212	67	-	125	3 703	3 229
633	Waldaschaff	4 311	281	1 386	35	-	40	1 743	1 569
634	*Bürgstadt, Markt	4 306	180	3 201	38	-	68	3 487	3 201
635	Eurasburg (Landkreis Bad Tölz-Wolfratshausen)	4 299	161	2 347	53	-	28	2 588	2 307
636	*Donaustauf, Markt	4 296	151	646	87	-	6	889	744
637	*Biessenhofen	4 296	173	2 445	59	-	34	2 711	2 384
638	*Gräfenberg, Stadt	4 281	177	952	157	-	22	1 308	1 130
639	Schnaittenbach, Stadt	4 275	589	2 506	43	-	122	3 261	3 041
640	*Kühbach, Markt	4 271	134	245	37	-	16	431	447
641	*Tittling, Markt	4 267	166	684	110	-	25	984	869
642	Untersiemau	4 267	404	1 283	36	-	56	1 779	1 642
643	Metten, Markt	4 262	251	1 084	29	-	52	1 416	1 347
644	Büchlberg	4 261	297	1 365	29	-	43	1 733	1 708
645	Winkelhaid	4 261	253	2 289	75	-	45	2 661	2 483
646	*Buch, Markt	4 261	184	2 291	187	-	32	2 694	2 522
647	*Pfaffing	4 258	188	390	18	-	11	608	606
648	*Pressath, Stadt	4 253	158	896	61	-	35	1 149	1 014
649	Selbitz, Stadt	4 253	343	1 884	38	-	68	2 333	2 070
650	Thyrnau	4 250	330	1 279	50	-	25	1 684	1 629
651	Eching (Landkreis Landshut)	4 244	273	4 829	48	-	55	5 205	4 954
652	Kranzberg	4 241	239	2 541	44	9	32	2 864	2 673
653	Gefrees, Stadt	4 241	396	1 277	116	-	43	1 832	1 770
654	Niederaichbach	4 239	317	3 046	35	-	41	3 438	3 179
655	Stammham (Landkreis Eichstätt)	4 237	168	2 821	107	-	44	3 140	2 370
656	Moorenweis	4 233	320	971	114	-	13	1 417	1 265
657	*Rott a.Inn	4 221	170	1 670	80	-	48	1 967	1 495
658	Hallerndorf	4 216	182	2 288	49	-	16	2 535	2 383
659	Waldershof, Stadt	4 215	393	1 542	59	-	51	2 044	2 040
660	Reichenberg, Markt	4 215	405	2 710	133	-	55	3 303	3 095

1) Einschl. Beschäftigungsentgelte u. dgl.- 2) Beamtenbezüge und Vergütung tariflich Beschäftigter einschl. Versorgungskassen- und Sozialversicherungsbeiträge sowie Auf-
Verwaltung der sozialen Angelegenheiten, Bauverwaltung, Städtebauliche Planung usw., Wohnungsbauförderung und Wohnungsfürsorge.

Gemeinden mit 3000 und mehr Einwohnern
ohne Verwaltungsgemeinschaften)

ausgaben		Beamten- bezüge	Vergütung Tariflich Beschäftigte	Ehren- amtliche Tätigkeit 1)	Beiträge zur Ver- sorgungs- kasse, Ver- sorgungs- bezüge	Bei- hilfen, Unter- stützungen, Personal- neben- ausgaben	Personalausgaben				Lfd. Nr.
der Verwaltung im engeren Sinne 2)							insgesamt		der Verwaltung im engeren Sinne 2)		
im Berichts- jahr	im Vorjahr						im Berichts- jahr	im Vorjahr	im Berichts- jahr	im Vorjahr	
einschl. Beiträge zu Versorgungskassen und zur gesetzl. Sozialversicherung, jedoch ohne Versorgungsbezüge											
- EUR je Einwohner -											
1 431	1 328	120,11	1 447,49	123,64	-	20,77	1 712,01	1 580,59	317,82	294,59	601
1 012	946	38,84	783,41	30,88	-	12,02	865,15	745,92	225,16	212,93	602
1 078	1 046	85,49	391,17	10,22	-	14,24	501,12	471,83	239,90	230,70	603
893	902	57,77	586,07	19,13	-	9,86	672,83	633,79	198,69	202,18	604
1 032	942	64,04	242,85	25,70	-	10,57	343,16	311,77	230,29	210,00	605
180	184	36,00	529,12	28,22	-	4,57	597,90	551,41	40,26	41,19	606
994	960	70,11	350,89	8,82	-	11,82	441,63	386,93	221,95	212,99	607
1 055	788	70,30	316,33	13,44	-	15,11	415,18	304,14	235,92	174,32	608
1 127	1 355	72,85	479,50	9,00	-	17,73	579,08	707,83	252,26	305,07	609
779	721	21,11	346,07	38,10	-	1,14	406,42	404,86	175,00	162,54	610
971	970	59,49	336,72	9,85	-	4,76	410,82	395,80	218,58	218,82	611
201	195	38,53	102,29	10,32	-	4,09	155,23	155,97	45,47	44,85	612
906	857	60,70	293,06	14,49	-	11,86	380,10	351,64	204,59	196,10	613
1 256	1 017	103,00	462,98	7,71	-	13,49	587,17	490,29	284,30	229,43	614
838	766	81,32	204,38	9,25	-	10,67	305,61	300,14	189,96	184,59	615
1 092	1 025	68,46	491,23	10,33	-	11,83	581,85	528,99	247,43	234,76	616
738	685	85,18	283,56	7,22	-	9,66	385,62	361,73	167,34	158,66	617
830	784	69,38	324,34	18,38	-	8,62	420,73	392,49	188,55	175,61	618
1 000	940	87,25	338,08	12,63	-	8,30	446,26	408,37	227,22	213,27	619
203	197	40,52	443,28	57,26	-	5,30	546,36	516,53	46,25	45,18	620
1 015	853	17,53	746,34	38,19	13,46	6,12	821,65	709,33	232,69	196,40	621
692	681	70,37	351,24	4,89	-	8,40	434,90	413,44	158,81	158,74	622
1 731	1 757	64,09	375,58	2,00	-	4,89	446,56	453,76	397,36	405,67	623
1 123	1 088	77,69	475,87	7,38	-	6,64	567,57	544,09	257,81	250,92	624
1 105	992	31,66	494,32	13,95	-	1,29	541,23	483,88	254,16	226,21	625
1 101	1 126	59,64	657,22	7,80	-	28,56	753,22	718,46	253,58	257,41	626
192	197	42,38	335,34	11,59	-	8,44	397,75	360,73	44,17	45,30	627
779	721	40,33	410,89	6,62	-	8,79	466,62	431,43	179,42	167,41	628
215	220	45,47	128,61	6,47	-	10,37	190,93	176,90	49,68	51,08	629
1 299	1 192	106,97	463,73	13,33	-	9,63	593,66	539,85	300,13	269,03	630
791	756	30,33	726,58	11,77	-	2,21	770,89	735,65	183,29	178,31	631
997	873	69,39	744,79	15,53	-	28,88	858,59	745,10	231,18	201,47	632
1 091	1 004	65,20	321,61	8,20	-	9,21	404,21	369,42	253,05	236,48	633
338	325	41,74	743,41	8,84	-	15,80	809,78	741,24	78,50	75,37	634
1 094	1 022	37,37	546,00	12,23	-	6,49	602,09	535,77	254,53	237,38	635
195	178	35,03	150,28	20,34	-	1,39	207,05	174,25	45,48	41,56	636
225	208	40,23	569,19	13,84	-	7,87	631,14	564,72	52,27	49,22	637
201	196	41,34	222,37	36,68	-	5,11	305,50	264,15	46,95	45,79	638
1 313	1 224	137,80	586,27	10,15	-	28,61	762,83	717,16	307,08	288,61	639
161	201	31,29	57,26	8,71	-	3,74	100,99	104,06	37,64	46,69	640
254	206	38,88	160,35	25,72	-	5,77	230,72	204,17	59,48	48,52	641
999	951	94,59	300,77	8,44	-	13,10	416,90	389,49	234,17	225,46	642
866	837	58,92	254,46	6,73	-	12,19	332,30	321,35	203,15	199,61	643
891	794	69,64	320,26	6,86	-	10,04	406,80	409,16	209,00	190,16	644
846	809	59,27	537,12	17,51	-	10,52	624,42	579,91	198,55	189,00	645
251	249	43,14	537,75	43,80	-	7,57	632,27	604,97	58,80	59,62	646
217	202	44,16	91,70	4,27	-	2,66	142,79	143,67	50,88	47,93	647
271	219	37,18	210,57	14,32	-	8,12	270,18	237,13	63,75	51,21	648
1 261	1 125	80,66	442,93	8,94	-	15,92	548,45	483,80	296,54	263,03	649
919	912	77,61	300,98	11,83	-	5,84	396,25	385,51	216,21	215,90	650
1 236	1 223	64,30	1 137,93	11,28	-	13,02	1 226,53	1 167,11	291,21	288,16	651
840	884	56,24	599,10	10,34	2,04	7,61	675,34	634,96	197,98	210,00	652
1 043	1 026	93,32	301,18	27,46	-	10,09	432,05	413,84	245,93	239,72	653
891	856	74,73	718,46	8,31	-	9,57	811,07	761,68	210,30	205,05	654
980	837	39,63	665,82	25,30	-	10,27	741,02	564,18	231,21	199,28	655
836	724	75,51	229,35	26,93	-	2,97	334,76	299,86	197,61	171,68	656
220	176	40,18	395,59	19,01	-	11,32	466,11	358,85	52,04	42,21	657
925	881	43,17	542,64	11,70	-	3,87	601,39	566,69	219,49	209,63	658
1 148	1 190	93,13	365,78	13,91	-	12,15	484,97	481,91	272,28	280,99	659
1 059	986	96,04	643,05	31,59	-	13,04	783,72	725,93	251,14	231,27	660

wendungen für ehrenamtliche Tätigkeit für: Allgemeine Verwaltung, Öffentliche Ordnung, Katastrophenschutz, Schulverwaltung, allgemeine kulturelle Angelegenheiten,
*) Mitglied einer Verwaltungsgemeinschaft.

Tab. 3.32 Personalausgaben der kreisangehörigen
(ohne Große Kreisstädte und

Lfd. Nr.	Kreisangehörige Gemeinde	Einwohner am 30.6. des Berichts- jahres	Beamten- bezüge	Vergütung Tariflich Beschäftigte	Ehren- amtliche Tätigkeit 1)	Beiträge zur Ver- sorgung- kasse, Ver- sorgungs- bezüge	Bei- hilfen, Unter- stützungen, Personal- neben- ausgaben	Personal-	
			einschl. Beiträge zu Versorgungskassen und zur gesetzl. Sozialversicherung, jedoch ohne Versorgungsbezüge					insgesamt	
								im Berichts- jahr	im Vorjahr
661	Buchenberg, Markt	4 212	190	1 406	28	-	42	1 666	1 574
662	Altenmarkt a.d.Alz	4 205	159	1 643	32	-	10	1 844	1 661
663	Bockhorn	4 201	220	708	136	-	12	1 076	1 027
664	*Emmerting	4 198	147	458	66	-	14	684	683
665	Schwebheim	4 196	184	1 765	96	-	80	2 125	1 995
666	*Fuchstal	4 191	132	395	78	-	12	617	576
667	Penzing	4 185	273	1 432	108	-	62	1 874	1 646
668	*Massing, Markt	4 185	166	1 658	24	-	16	1 863	1 684
669	Buch a.Erlbach	4 167	186	3 830	34	-	24	4 074	3 847
670	Stadtlauringen, Markt	4 159	413	2 358	85	-	39	2 895	2 557
671	*Langerringen	4 148	170	2 192	61	-	11	2 434	1 963
672	*Kochel a.See	4 139	146	1 691	60	-	19	1 917	1 819
673	Freudenberg	4 128	180	1 536	35	-	35	1 786	1 776
674	*Schondorf am Ammersee	4 122	157	2 746	39	-	52	2 993	2 737
675	*Siegenburg, Markt	4 119	152	999	245	-	22	1 417	1 268
676	Ahorn	4 119	288	1 388	246	-	35	1 956	1 832
677	Thierhaupten, Markt	4 119	376	1 388	35	-	62	1 861	1 803
678	Thurnau, Markt	4 111	117	1 808	188	-	26	2 139	1 861
679	*Pförring, Markt	4 104	180	2 178	153	-	22	2 533	2 287
680	Langenbach	4 092	224	3 307	56	44	85	3 716	3 367
681	Großwallstadt	4 087	298	1 526	123	-	70	2 017	1 882
682	*Tann, Markt	4 086	159	1 804	33	-	35	2 031	1 781
683	Steinhöring	4 085	210	1 218	27	-	25	1 480	1 473
684	*Baunach, Stadt	4 074	182	1 035	39	-	31	1 287	1 250
685	Alling	4 072	239	1 420	59	-	22	1 740	1 716
686	*Sengenthal	4 072	156	2 408	38	-	24	2 627	2 060
687	Graben	4 072	257	2 016	53	-	31	2 358	2 743
688	Rimsting	4 068	171	4 010	109	-	42	4 331	3 986
689	Tiefenbach (Landkreis Landshut)	4 068	136	2 283	79	-	10	2 508	2 382
690	Tapfheim	4 067	234	2 801	54	93	65	3 246	2 947
691	Mertingen	4 058	492	4 033	44	-	100	4 669	4 260
692	*Grafrath	4 054	149	312	56	-	15	532	501
693	Germaringen	4 054	196	840	81	-	12	1 128	1 108
694	*Kraiburg a.Inn, Markt	4 041	-	648	218	-	8	873	794
695	Kaisheim, Markt	4 039	367	2 861	67	-	40	3 335	2 949
696	Eschau, Markt	4 036	209	1 279	29	-	42	1 559	1 577
697	Bad Heilbrunn	4 026	351	1 263	43	-	30	1 686	1 542
698	*Marktbreit, Stadt	4 026	183	1 203	34	-	20	1 439	1 333
699	Oberaurach	4 020	226	1 414	27	-	23	1 689	1 658
700	*Wiesau, Markt	4 012	154	922	104	-	14	1 195	1 157
701	Johannesberg	4 012	244	1 179	59	-	30	1 511	1 412
702	*Ellingen, Stadt	4 011	168	2 501	45	-	7	2 721	2 592
703	Pappenheim, Stadt	4 007	337	1 803	51	-	65	2 256	2 245
704	Weil	4 002	385	1 111	85	-	75	1 656	1 444
705	Nüdlingen	3 989	429	1 886	97	-	43	2 456	2 269
706	Markt Rettenbach, Markt	3 982	145	690	34	-	10	879	828
707	*Gars a.Inn, Markt	3 979	170	482	62	-	18	732	724
708	Fraunberg	3 970	134	697	297	-	13	1 141	1 056
709	*Kreuzwertheim, Markt	3 944	163	341	83	-	29	615	584
710	Amorbach, Stadt	3 939	429	3 342	37	-	27	3 835	3 556
711	Wasserburg (Bodensee)	3 938	262	3 163	123	-	39	3 587	3 096
712	*Mistelgau	3 935	168	284	34	-	16	502	496
713	*Falkenberg	3 934	1	2 429	117	24	8	2 580	2 138
714	Tegernsee, Stadt	3 933	275	2 981	53	-	84	3 394	3 173
715	Weyarn	3 929	202	959	61	-	6	1 227	1 101
716	Forstinning	3 925	192	1 218	78	-	35	1 523	1 453
717	Seßlach, Stadt	3 922	296	3 334	45	-	60	3 734	3 285
718	*Syrgenstein	3 918	159	1 227	124	-	15	1 525	1 430
719	Ehekirchen	3 915	303	1 215	57	-	25	1 600	1 889
720	Haldenwang (Landkreis Oberallgäu)	3 909	161	3 036	69	-	16	3 281	2 946

1) Einschl. Beschäftigungsentgelte u. dgl.- 2) Beamtenbezüge und Vergütung tariflich Beschäftigter einschl. Versorgungskassen- und Sozialversicherungsbeiträge sowie Auf-
Verwaltung der sozialen Angelegenheiten, Bauverwaltung, Städtebauliche Planung usw., Wohnungsbauförderung und Wohnungsfürsorge.

Gemeinden mit 3000 und mehr Einwohnern
ohne Verwaltungsgemeinschaften)

ausgaben		Beamten- bezüge	Vergütung Tariflich Beschäftigte	Ehren- amtliche Tätigkeit 1)	Beiträge zur Ver- sorgungs- kasse, Ver- sorgungs- bezüge	Bei- hilfen, Unter- stützungen, Personal- neben- ausgaben	Personalausgaben				Lfd. Nr.
der Verwaltung im engeren Sinne 2)							insgesamt		der Verwaltung im engeren Sinne 2)		
im Berichts- jahr	im Vorjahr						im Berichts- jahr	im Vorjahr	im Berichts- jahr	im Vorjahr	
einschl. Beiträge zu Versorgungskassen und zur gesetzl. Sozialversicherung, jedoch ohne Versorgungsbezüge											
- EUR je Einwohner -											
828	799	45,12	333,85	6,66	-	9,99	395,61	371,23	196,61	188,37	661
865	790	37,82	390,82	7,57	-	2,30	438,51	399,04	205,70	189,76	662
638	601	52,41	168,47	32,37	-	2,80	256,05	247,24	151,89	144,64	663
198	193	34,95	109,01	15,78	-	3,29	163,03	165,56	47,06	46,79	664
1 034	1 040	43,82	420,73	22,81	-	19,16	506,53	473,80	246,33	247,11	665
192	199	31,46	94,31	18,65	-	2,77	147,19	140,15	45,85	48,39	666
998	949	65,30	342,09	25,69	-	14,72	447,80	421,46	238,44	243,14	667
189	192	39,65	396,15	5,65	-	3,83	445,27	405,35	45,21	46,29	668
1 039	1 047	44,67	919,17	8,05	-	5,83	977,72	934,44	249,33	254,27	669
798	768	99,22	567,00	20,51	-	9,42	696,16	617,40	191,96	185,49	670
196	200	41,03	528,49	14,64	-	2,61	586,78	481,56	47,19	49,16	671
160	185	35,35	408,62	14,54	-	4,59	463,10	430,52	38,69	43,71	672
855	862	43,54	372,10	8,49	-	8,45	432,58	429,51	207,20	208,45	673
191	189	38,01	666,08	9,41	-	12,52	726,02	678,01	46,40	46,74	674
169	170	36,89	242,51	59,40	-	5,30	344,10	306,75	41,13	41,02	675
1 012	947	70,00	336,87	59,71	-	8,40	474,98	438,75	245,67	226,88	676
890	857	91,33	336,87	8,59	-	15,09	451,89	439,81	216,10	209,11	677
1 103	973	28,51	439,77	45,72	-	6,38	520,38	452,33	268,30	236,39	678
218	225	43,79	530,61	37,32	-	5,42	617,14	568,43	53,08	55,99	679
948	873	54,79	808,13	13,64	10,75	20,79	908,11	823,01	231,60	213,31	680
942	863	72,85	373,36	29,99	-	17,23	493,43	455,80	230,39	208,89	681
180	188	38,82	441,53	8,06	-	8,58	496,99	441,46	44,04	46,50	682
894	911	51,52	298,15	6,53	-	6,03	362,23	361,94	218,90	223,66	683
207	214	44,74	254,16	9,51	-	7,56	315,98	311,84	50,74	53,33	684
1 077	1 086	58,75	348,78	14,46	-	5,38	427,37	429,64	264,43	271,80	685
189	195	38,41	591,39	9,43	-	5,95	645,19	511,86	46,33	48,51	686
877	799	63,12	495,20	13,13	-	7,65	579,11	681,40	215,31	198,51	687
965	889	41,92	985,64	26,90	-	10,30	1 064,76	996,79	237,15	222,19	688
1 012	862	33,52	561,23	19,38	-	2,36	616,50	587,11	248,84	212,51	689
833	807	57,43	688,67	13,17	22,83	15,98	798,07	729,93	204,93	199,97	690
1 140	1 116	121,22	993,86	10,83	-	24,61	1 150,50	1 045,64	280,95	273,82	691
203	194	36,64	77,03	13,72	-	3,74	131,13	124,59	50,03	48,18	692
788	792	48,34	207,10	19,93	-	2,91	278,29	275,05	194,30	196,67	693
119	116	-	160,32	53,85	-	1,91	216,08	195,20	29,38	28,46	694
1 156	1 037	90,84	708,45	16,59	-	9,80	825,68	735,40	286,13	258,71	695
790	865	51,74	316,99	7,11	-	10,37	386,21	404,45	195,69	221,97	696
849	794	87,14	313,62	10,60	-	7,51	418,87	382,31	210,87	196,85	697
386	365	45,38	298,74	8,36	-	4,84	357,33	330,82	96,00	90,59	698
1 053	1 041	56,17	351,70	6,71	-	5,69	420,27	413,51	261,87	259,50	699
197	210	38,43	229,86	26,05	-	3,54	297,88	286,76	49,13	52,17	700
930	885	60,77	293,79	14,65	-	7,53	376,74	351,27	231,85	220,31	701
189	189	41,80	623,51	11,25	-	1,87	678,43	652,09	47,07	47,51	702
1 031	1 123	84,05	449,96	12,81	-	16,23	563,05	567,50	257,18	283,81	703
1 275	1 088	96,14	277,69	21,15	-	18,80	413,78	366,15	318,59	276,06	704
1 092	970	107,45	472,87	24,40	-	10,87	615,59	571,90	273,68	244,52	705
494	448	36,50	173,28	8,60	-	2,45	220,82	211,73	124,06	114,48	706
187	193	42,75	121,02	15,53	-	4,64	183,95	181,03	47,08	48,40	707
672	660	33,83	175,68	74,75	-	3,24	287,50	269,06	169,37	168,02	708
177	206	41,32	86,37	20,98	-	7,29	155,97	147,81	44,87	52,25	709
1 325	1 281	108,87	848,40	9,39	-	6,93	973,59	895,62	336,43	322,58	710
1 053	826	66,54	803,12	31,35	-	9,84	910,84	780,22	267,34	208,19	711
180	183	42,69	72,23	8,64	-	4,12	127,68	126,46	45,65	46,66	712
92	115	0,26	617,53	29,82	6,21	1,94	655,75	552,45	23,50	29,66	713
1 225	1 156	69,96	758,05	13,59	-	21,44	863,05	857,47	311,44	312,56	714
978	868	51,47	244,01	15,43	-	1,41	312,32	276,16	249,02	217,82	715
845	804	48,79	310,23	19,94	-	9,04	388,00	368,32	215,32	203,92	716
1 004	865	75,53	850,00	11,35	-	15,24	952,12	840,35	256,05	221,28	717
335	347	40,68	313,20	31,63	-	3,82	389,32	370,60	85,52	89,95	718
1 184	1 475	77,45	310,27	14,52	-	6,34	408,58	487,26	302,49	380,53	719
888	847	41,29	776,66	17,53	-	3,98	839,46	757,84	227,05	217,75	720

wendungen für ehrenamtliche Tätigkeit für: Allgemeine Verwaltung, Öffentliche Ordnung, Katastrophenschutz, Schulverwaltung, allgemeine kulturelle Angelegenheiten,
*) Mitglied einer Verwaltungsgemeinschaft.

Tab. 3.32 Personalausgaben der kreisangehörigen
(ohne Große Kreisstädte und

Lfd. Nr.	Kreisangehörige Gemeinde	Einwohner am 30.6. des Berichts- jahres	Beamten- bezüge	Vergütung Tariflich Beschäftigte	Ehren- amtliche Tätigkeit 1)	Beiträge zur Ver- sorgungskasse, Ver- sorgungs- bezüge	Bei- hilfen, Unter- stützungen, Personal- neben- ausgaben	Personal-	
			einschl. Beiträge zu Versorgungskassen und zur gesetzl. Sozialversicherung, jedoch ohne Versorgungsbezüge					insgesamt	
								im Berichts- jahr	im Vorjahr
721	Marklkofen	3 892	311	3 359	51	-	28	3 750	3 409
722	Pressig, Markt	3 891	343	1 188	67	-	63	1 661	1 518
723	Hohenpeißenberg	3 882	197	1 381	32	-	40	1 649	1 592
724	Wiesenfelden	3 881	140	2 712	47	-	43	2 942	2 689
725	Kirchroth	3 879	209	2 432	50	-	21	2 712	2 301
726	*Weiherhammer	3 878	173	1 073	53	-	26	1 326	1 242
727	*Bergtheim	3 872	36	462	141	-	7	645	840
728	Üchtelhausen	3 871	393	1 140	28	-	63	1 624	1 577
729	Lichtenau, Markt	3 868	254	1 880	97	-	25	2 256	2 054
730	Nesselwang, Markt	3 865	310	1 342	34	-	55	1 740	1 685
731	*Schönberg, Markt	3 863	175	1 332	40	-	29	1 576	1 433
732	*Windach	3 860	158	1 997	89	-	19	2 263	2 018
733	*Diespeck	3 859	178	628	80	-	18	905	846
734	Andechs	3 856	271	1 052	52	-	61	1 436	1 440
735	*Welden, Markt	3 847	182	745	75	-	16	1 017	941
736	Obernzell, Markt	3 839	172	2 077	53	-	21	2 322	2 308
737	Spiegelau	3 836	307	1 246	40	-	43	1 637	1 711
738	Gerolsbach	3 823	34	2 705	141	-	15	2 896	2 630
739	Heinersreuth	3 822	306	1 057	44	-	48	1 455	1 370
740	Schnaitsee	3 819	223	1 212	57	-	14	1 507	1 388
741	Hausen (Landkreis Forchheim)	3 813	432	1 831	48	-	22	2 333	2 178
742	Ursensollen	3 809	190	1 369	48	-	33	1 640	1 461
743	Winzer, Markt	3 805	269	1 336	50	-	24	1 678	1 478
744	Döhlau	3 799	345	1 398	24	-	38	1 805	1 695
745	Rohr	3 796	296	957	42	-	34	1 329	1 309
746	*Happurg	3 787	160	635	29	-	2	826	765
747	Warngau	3 782	145	902	42	-	18	1 107	948
748	Lauterhofen, Markt	3 771	231	1 293	40	-	21	1 586	1 527
749	Neudrossenfeld	3 768	173	1 289	64	-	17	1 542	1 598
750	Amerang	3 766	277	844	86	-	25	1 233	1 151
751	*Benediktbeuern	3 764	219	1 568	80	-	17	1 883	1 686
752	Hebertsfelden	3 761	34	904	151	-	13	1 102	1 057
753	*Heßdorf	3 760	134	827	30	-	1	992	1 012
754	Buxheim (Landkreis Eichstätt)	3 756	152	821	126	-	10	1 108	1 003
755	Hofkirchen, Markt	3 755	427	1 054	39	-	23	1 542	1 425
756	*Kleinheubach, Markt	3 749	163	1 791	139	-	28	2 121	2 011
757	Loiching	3 748	276	2 130	54	-	34	2 495	2 224
758	*Holzheim (Landkreis Dillingen)	3 745	162	1 244	21	-	2	1 429	1 342
759	Forstern	3 738	65	3 005	172	-	3	3 245	3 039
760	Burgoberbach	3 737	247	1 720	33	-	56	2 057	1 983
761	Türkenfeld	3 736	78	2 668	181	-	20	2 946	2 862
762	Buttenheim, Markt	3 735	362	3 550	42	-	105	4 058	3 558
763	*Ebelsbach	3 733	157	634	79	-	11	881	803
764	Bissingen, Markt	3 726	324	2 235	35	-	39	2 633	2 495
765	Neukirchen b.Hl.Blut, Markt	3 718	164	1 467	106	-	29	1 766	1 629
766	Icking	3 717	165	1 537	35	-	20	1 758	1 577
767	Schwarzach a.Main, Markt	3 704	182	1 227	37	-	42	1 488	1 316
768	Wackersberg	3 694	178	1 589	53	-	42	1 862	1 675
769	Marktrodach, Markt	3 687	300	1 813	194	-	50	2 356	2 188
770	Unterwössen	3 684	121	1 130	139	-	18	1 408	1 254
771	Gundelsheim	3 679	192	2 364	24	-	- 0	2 580	1 676
772	Heiligenstadt i.OFr., Markt	3 665	163	1 428	31	-	20	1 642	1 594
773	Schnelldorf	3 663	436	1 061	51	-	52	1 601	1 530
774	*Pürgen	3 660	150	279	55	-	14	498	474
775	Schwindegg	3 659	241	741	132	-	16	1 130	1 055
776	Neuhaus a.Inn	3 649	220	1 147	26	-	18	1 411	1 324
777	Viereth-Trunstadt	3 649	176	1 221	45	-	19	1 461	1 360
778	Polling (Landkreis Weilheim-Schongau)	3 636	226	1 980	135	-	29	2 369	2 181
779	Sachsen b.Ansbach	3 636	193	3 402	32	-	22	3 649	3 196
780	*Furth	3 633	156	361	62	-	20	599	559

1) Einschl. Beschäftigungsentgelte u. dgl.- 2) Beamtenbezüge und Vergütung tariflich Beschäftigter einschl. Versorgungskassen- und Sozialversicherungsbeiträge sowie Auf-
Verwaltung der sozialen Angelegenheiten, Bauverwaltung, Städtebauliche Planung usw., Wohnungsbauförderung und Wohnungsfürsorge.

Gemeinden mit 3000 und mehr Einwohnern
ohne Verwaltungsgemeinschaften)

ausgaben		Beamten- bezüge	Vergütung Tariflich Beschäftigte	Ehren- amtliche Tätigkeit 1)	Beiträge zur Ver- sorgungs- kasse, Ver- sorgungs- bezüge	Bei- hilfen, Unter- stützungen, Personal- neben- ausgaben	Personalausgaben				Lfd. Nr.
der Verwaltung im engeren Sinne 2)							insgesamt		der Verwaltung im engeren Sinne 2)		
im Berichts- jahr	im Vorjahr						im Berichts- jahr	im Vorjahr	im Berichts- jahr	im Vorjahr	
- EUR je Einwohner -											
913	817	80,03	863,05	13,12	-	7,19	963,39	884,80	234,57	212,13	721
888	807	88,23	305,28	17,17	-	16,20	426,88	387,78	228,12	206,22	722
756	741	50,64	355,66	8,35	-	10,20	424,85	410,17	194,70	190,82	723
756	718	36,15	698,82	12,03	-	11,11	758,11	702,13	194,80	187,50	724
811	704	53,79	627,05	12,94	-	5,48	699,27	597,48	208,95	182,73	725
230	221	44,66	276,81	13,64	-	6,82	341,94	321,98	59,22	57,30	726
168	162	9,24	119,22	36,34	-	1,91	166,71	216,76	43,51	41,92	727
810	823	101,60	294,41	7,26	-	16,21	419,49	406,64	209,33	212,21	728
961	883	65,67	486,06	24,96	-	6,55	583,25	528,85	248,48	227,39	729
854	832	80,21	347,13	8,69	-	14,26	450,28	433,94	220,91	214,32	730
224	204	45,20	344,77	10,35	-	7,58	407,90	370,91	57,97	52,92	731
262	204	41,03	517,26	22,95	-	4,95	586,20	523,36	67,99	52,97	732
194	193	46,24	162,85	20,71	-	4,68	234,48	221,44	50,34	50,45	733
960	939	70,16	272,82	13,59	-	15,81	372,38	374,22	248,89	244,14	734
210	204	47,21	193,64	19,47	-	4,07	264,39	244,22	54,60	52,91	735
790	909	44,74	540,90	13,79	-	5,36	604,79	598,36	205,72	235,62	736
730	832	80,09	324,90	10,54	-	11,16	426,68	449,65	190,30	218,53	737
692	703	8,98	707,69	37,00	-	3,82	757,49	701,30	180,91	187,51	738
869	820	80,10	276,47	11,59	-	12,55	380,70	359,02	227,37	214,95	739
916	899	58,37	317,41	15,01	-	3,73	394,52	365,46	239,87	236,75	740
1 103	1 054	113,23	480,24	12,47	-	5,85	611,79	573,95	289,19	277,93	741
864	817	49,92	359,28	12,57	-	8,66	430,44	385,68	226,87	215,81	742
690	590	70,61	351,09	13,05	-	6,23	440,98	387,39	181,46	154,69	743
794	753	90,80	367,87	6,28	-	10,08	475,04	443,57	208,99	197,17	744
754	745	77,85	252,19	11,16	-	8,98	350,18	345,02	198,52	196,49	745
178	176	42,17	167,77	7,73	-	0,51	218,17	201,86	47,13	46,54	746
878	736	38,30	238,61	11,10	-	4,77	292,78	246,39	232,08	191,23	747
737	716	61,35	342,90	10,55	-	5,67	420,47	402,30	195,53	188,69	748
725	795	45,88	341,99	17,01	-	4,45	409,32	422,55	192,31	210,18	749
801	798	73,52	224,23	22,93	-	6,71	327,39	308,72	212,70	214,10	750
234	230	58,12	416,55	21,16	-	4,50	500,33	451,70	62,21	61,65	751
584	565	9,04	240,48	40,10	-	3,47	293,09	281,92	155,40	150,78	752
174	193	35,73	219,99	7,97	-	0,21	263,90	280,14	46,17	53,29	753
588	509	40,51	218,49	33,49	-	2,60	295,09	271,32	156,54	137,71	754
747	730	113,65	280,61	10,32	-	6,16	410,75	374,99	198,88	192,21	755
189	204	43,56	477,73	37,17	-	7,36	565,82	537,91	50,43	54,67	756
860	753	73,52	568,34	14,52	-	9,20	665,58	592,33	229,50	200,55	757
198	201	43,23	332,16	5,72	-	0,49	381,60	361,04	52,96	54,18	758
1 055	975	17,28	803,93	46,03	-	0,78	868,03	822,36	282,19	263,96	759
946	909	66,19	460,32	8,85	-	14,96	550,32	532,44	253,03	244,12	760
787	811	20,81	714,07	48,33	-	5,30	788,51	756,38	210,59	214,37	761
1 017	953	96,82	950,40	11,30	-	28,00	1 086,52	965,18	272,17	258,45	762
172	175	41,96	169,84	21,19	-	2,96	235,95	213,83	46,18	46,66	763
1 005	968	86,96	599,87	9,43	-	10,43	706,69	673,12	269,73	261,18	764
713	668	44,23	394,46	28,57	-	7,77	475,04	440,14	191,89	180,41	765
895	841	44,48	413,54	9,52	-	5,43	472,98	418,35	240,72	223,11	766
755	695	49,18	331,27	9,89	-	11,41	401,75	356,52	203,94	188,28	767
593	569	48,08	430,17	14,42	-	11,47	504,13	454,67	160,56	154,34	768
728	693	81,33	491,65	52,48	-	13,44	638,90	582,89	197,32	184,53	769
774	645	32,79	306,75	37,85	-	4,78	382,16	338,92	210,10	174,34	770
621	645	52,28	642,66	6,50	-	- 0,06	701,38	460,01	168,73	177,10	771
845	847	44,49	389,68	8,34	-	5,48	448,00	444,30	230,65	236,20	772
945	906	119,13	289,71	13,82	-	14,33	436,99	418,09	258,01	247,54	773
177	178	40,99	76,19	14,99	-	3,85	136,02	129,97	48,37	48,74	774
860	784	65,98	202,55	36,04	-	4,26	308,82	286,75	235,13	212,94	775
906	840	60,37	314,38	7,07	-	4,82	386,64	373,00	248,39	236,75	776
819	786	48,12	334,60	12,45	-	5,09	400,26	374,91	224,40	216,71	777
872	802	62,20	544,52	36,99	-	7,89	651,60	603,63	239,76	222,04	778
996	906	53,07	935,56	8,84	-	6,16	1 003,63	882,28	273,97	250,08	779
172	167	43,01	99,27	17,16	-	5,45	164,89	152,46	47,42	45,46	780

wendungen für ehrenamtliche Tätigkeit für: Allgemeine Verwaltung, Öffentliche Ordnung, Katastrophenschutz, Schulverwaltung, allgemeine kulturelle Angelegenheiten,
*) Mitglied einer Verwaltungsgemeinschaft.

Tab. 3.32 Personalausgaben der kreisangehörigen
(ohne Große Kreisstädte und

Lfd. Nr.	Kreisangehörige Gemeinde	Einwohner am 30.6. des Berichts- jahres	Beamten- bezüge	Vergütung Tariflich Beschäftigte	Ehren- amtliche Tätigkeit 1)	Beiträge zur Ver- sorgungs- kasse, Ver- sorgungs- bezüge	Bei- hilfen, Unter- stützungen, Personal- neben- ausgaben	Personal-	
			einschl. Beiträge zu Versorgungskassen und zur gesetzl. Sozialversicherung, jedoch ohne Versorgungsbezüge					insgesamt	
								im Berichts- jahr	im Vorjahr
781	Grainau	3 629	321	2 623	40	-	58	3 042	2 935
782	Königsberg i.Bay., Stadt	3 622	398	1 325	48	-	90	1 861	1 703
783	*Hettstadt	3 621	158	1 497	40	-	13	1 708	1 696
784	Meeder	3 617	251	1 319	64	-	36	1 670	1 529
785	Palling	3 606	50	1 128	129	-	19	1 326	1 232
786	Thalmassing	3 593	22	1 014	130	-	9	1 175	1 111
787	Halblech	3 593	237	1 737	46	-	15	2 035	1 825
788	Dörfles-Esbach	3 591	323	2 252	26	-	41	2 641	2 249
789	Breitenbrunn, Markt	3 589	147	1 123	29	-	19	1 319	1 219
790	*Hohenroth	3 589	134	2 013	238	-	10	2 394	1 997
791	Sailauf	3 584	103	1 719	164	-	31	2 017	2 262
792	Fürstenstein	3 576	313	1 183	19	-	35	1 550	1 459
793	Weichs	3 569	283	855	51	-	9	1 198	1 104
794	Biberbach, Markt	3 569	257	2 367	29	-	34	2 686	2 552
795	Bodenmais, Markt	3 568	253	1 820	41	-	40	2 154	2 289
796	Farchant	3 565	267	1 566	24	-	51	1 908	1 853
797	Ettringen	3 555	207	2 140	33	-	15	2 395	2 215
798	Egenhofen	3 547	169	2 498	60	-	27	2 755	2 512
799	Heimenkirch, Markt	3 544	189	2 200	149	-	28	2 565	2 392
800	Burtenbach, Markt	3 537	172	2 141	27	-	23	2 363	1 923
801	Wilhelmsthal	3 536	232	830	40	-	34	1 136	1 132
802	Kreuth	3 532	186	2 680	22	-	14	2 902	2 654
803	Mettenheim	3 529	115	1 623	814	-	28	2 581	2 258
804	*Aiterhofen	3 518	137	2 360	123	-	6	2 626	2 159
805	Goldkronach, Stadt	3 518	262	1 235	160	-	-	1 657	1 416
806	Grafenrheinfeld	3 515	219	3 493	41	-	34	3 786	3 648
807	Rudelzhausen	3 512	289	1 280	61	-	21	1 650	1 548
808	Aschau a.Inn	3 507	195	1 626	104	-	30	1 955	1 644
809	*Wallerstein, Markt	3 507	160	1 717	64	-	23	1 965	1 701
810	Wurmannsquick, Markt	3 504	37	1 198	135	-	17	1 387	1 415
811	Pettendorf	3 503	287	894	42	-	28	1 250	1 132
812	Lauben (Landkreis Oberallgäu)	3 497	313	1 296	111	-	61	1 781	1 572
813	Laberweinting	3 488	414	722	77	-	20	1 233	1 163
814	*Straßkirchen	3 488	123	1 946	59	-	15	2 142	2 049
815	Randersacker, Markt	3 488	181	2 846	58	-	31	3 115	2 714
816	Schwangau	3 488	406	3 182	131	-	61	3 780	3 390
817	*Falkenstein, Markt	3 471	157	931	55	-	10	1 153	1 072
818	Himmelkron	3 465	145	2 288	130	-	30	2 592	2 269
819	Luhe-Wildenau, Markt	3 464	196	1 936	67	-	14	2 214	1 871
820	*Burgbernheim, Stadt	3 448	137	802	83	-	3	1 025	861
821	Röttenbach (Landkreis Roth)	3 447	218	2 065	81	-	38	2 403	2 072
822	Hohenlinden	3 439	-	1 898	107	-	12	2 017	1 874
823	Floß, Markt	3 439	259	1 459	38	-	41	1 797	1 792
824	Eisingen	3 437	420	822	42	-	43	1 327	1 242
825	Hilgertshausen-Tandern	3 424	222	1 117	50	17	19	1 425	1 209
826	Valley	3 415	220	1 298	75	-	19	1 613	1 465
827	Ursberg	3 414	247	489	88	-	21	845	774
828	Wielenbach	3 413	239	2 394	67	-	37	2 737	2 697
829	*Unterneukirchen	3 410	-	448	191	-	2	641	592
830	Baierbrunn	3 410	289	1 918	429	-	75	2 711	2 657
831	*Mamming	3 408	138	2 471	50	-	5	2 664	2 250
832	*Ohlstadt	3 407	153	120	62	-	20	354	321
833	Bad Steben, Markt	3 407	331	1 394	47	-	45	1 817	1 590
834	Glattbach	3 405	226	1 768	33	-	52	2 078	1 965
835	Simmelsdorf	3 396	287	991	48	-	40	1 366	1 279
836	Offenberg	3 380	179	2 137	85	-	24	2 426	2 270
837	Surberg	3 377	126	2 036	147	-	21	2 329	2 058
838	*Redwitz a.d.Rodach	3 375	183	763	41	-	44	1 030	967
839	*Legau, Markt	3 375	163	1 715	55	-	40	1 974	1 802
840	Wasserlosen	3 371	346	806	142	-	39	1 333	1 221

1) Einschl. Beschäftigungsentgelte u. dgl.- 2) Beamtenbezüge und Vergütung tariflich Beschäftigter einschl. Versorgungskassen- und Sozialversicherungsbeiträge sowie Auf-
Verwaltung der sozialen Angelegenheiten, Bauverwaltung, Städtebauliche Planung usw., Wohnungsbauförderung und Wohnungsfürsorge.

Gemeinden mit 3000 und mehr Einwohnern
ohne Verwaltungsgemeinschaften)

ausgaben		Beamten- bezüge	Vergütung Tariflich Beschäftigte	Ehren- amtliche Tätigkeit 1)	Beiträge zur Ver- sorgungs- kasse, Ver- sorgungs- bezüge	Bei- hilfen, Unter- stützungen, Personal- neben- ausgaben	Personalausgaben				Lfd. Nr.
der Verwaltung im engeren Sinne 2)							insgesamt		der Verwaltung im engeren Sinne 2)		
im Berichts- jahr	im Vorjahr						im Berichts- jahr	im Vorjahr	im Berichts- jahr	im Vorjahr	
einschl. Beiträge zu Versorgungskassen und zur gesetzl. Sozialversicherung, jedoch ohne Versorgungsbezüge											
- EUR je Einwohner -											
863	857	88,41	722,80	11,05	-	15,98	838,25	834,57	237,89	243,77	781
1 068	996	109,92	365,82	13,16	-	24,89	513,80	469,22	294,98	274,40	782
225	213	43,69	413,42	11,03	-	3,52	471,65	468,44	62,15	58,79	783
760	705	69,37	364,60	17,80	-	9,96	461,72	419,19	210,20	193,30	784
868	788	13,77	312,77	35,88	-	5,16	367,58	350,10	240,84	223,96	785
646	605	6,12	282,20	36,26	-	2,55	327,12	311,83	179,79	169,81	786
925	788	65,94	483,49	12,75	-	4,23	566,41	503,96	257,39	217,59	787
752	680	89,81	627,14	7,24	-	11,31	735,51	630,61	209,40	190,83	788
699	666	41,09	312,96	8,15	-	5,39	367,58	339,42	194,84	185,54	789
220	210	37,46	560,76	66,25	-	2,68	667,15	552,36	61,20	58,00	790
1 168	1 244	28,62	479,63	45,80	-	8,79	562,83	630,00	325,79	346,30	791
892	844	87,53	330,82	5,30	-	9,92	433,56	414,53	249,38	239,87	792
742	711	79,29	239,63	14,37	-	2,42	335,72	314,32	207,97	202,52	793
729	735	71,93	663,09	8,17	-	9,49	752,68	712,71	204,28	205,21	794
657	776	71,05	510,03	11,43	-	11,27	603,78	638,06	184,00	216,41	795
744	700	74,85	439,28	6,85	-	14,34	535,31	511,45	208,74	193,09	796
695	617	58,36	601,89	9,28	-	4,24	673,77	631,77	195,39	176,09	797
874	884	47,67	704,34	17,05	-	7,60	776,67	709,73	246,30	249,72	798
1 090	1 017	53,21	620,70	42,06	-	7,76	723,73	669,73	307,66	284,90	799
634	639	48,64	605,27	7,64	-	6,41	667,97	545,76	179,38	181,44	800
705	689	65,61	234,69	11,29	-	9,57	321,15	318,67	199,51	193,90	801
925	871	52,57	758,77	6,32	-	3,93	821,60	747,67	261,98	245,36	802
756	684	32,60	460,04	230,75	-	8,04	731,43	636,91	214,24	193,03	803
185	183	38,90	670,92	34,99	-	1,72	746,54	621,44	52,49	52,74	804
792	661	74,40	351,14	45,34	-	-	470,88	406,08	225,10	189,55	805
1 087	1 006	62,35	993,60	11,56	-	9,62	1 077,13	1 048,59	309,21	289,02	806
713	701	82,21	364,46	17,29	-	5,86	469,83	444,37	202,95	201,24	807
935	819	55,49	463,76	29,69	-	8,44	557,37	462,39	266,66	230,45	808
280	286	45,76	489,61	18,37	-	6,67	560,41	483,75	79,87	81,29	809
596	564	10,47	341,76	38,53	-	4,93	395,69	407,33	170,09	162,42	810
859	780	81,81	255,29	11,92	-	7,89	356,90	320,07	245,11	220,54	811
985	917	89,46	370,62	31,74	-	17,39	509,21	445,15	281,76	259,80	812
791	757	118,61	206,93	22,11	-	5,79	353,44	337,09	226,76	219,56	813
160	153	35,16	558,03	16,81	-	4,20	614,19	606,08	45,90	45,38	814
758	691	51,79	815,84	16,63	-	8,85	893,11	768,43	217,37	195,76	815
1 202	1 173	116,27	912,31	37,67	-	17,59	1 083,83	977,89	344,63	338,44	816
206	204	45,34	268,15	15,93	-	2,85	332,27	309,62	59,34	59,05	817
887	818	41,82	660,23	37,54	-	8,54	748,12	659,63	256,11	237,86	818
804	670	56,64	558,88	19,31	-	4,17	639,00	545,79	232,20	195,31	819
181	178	39,83	232,49	24,07	-	0,75	297,13	247,75	52,55	51,12	820
787	738	63,36	599,18	23,47	-	11,07	697,09	626,87	228,38	223,26	821
827	744	-	551,92	31,21	-	3,50	586,63	557,43	240,39	221,39	822
1 032	1 009	75,31	424,28	11,07	-	11,89	522,54	517,79	300,03	291,47	823
795	743	122,26	239,12	12,16	-	12,56	386,10	364,98	231,24	218,35	824
869	752	64,88	326,26	14,54	5,01	5,52	416,22	352,21	253,73	219,01	825
761	714	64,47	380,18	22,03	-	5,60	472,28	434,86	222,88	211,76	826
535	501	72,35	143,36	25,63	-	6,19	247,53	224,97	156,59	145,53	827
954	932	69,99	701,57	19,65	-	10,79	802,00	807,19	279,63	278,97	828
115	118	-	131,26	56,02	-	0,62	187,90	173,73	33,63	34,59	829
1 704	1 653	84,70	562,33	125,91	-	22,09	795,03	781,28	499,65	485,99	830
174	169	40,43	725,09	14,79	-	1,41	781,73	672,38	51,14	50,38	831
172	171	44,84	35,12	18,17	-	5,91	104,04	93,86	50,37	49,99	832
1 081	965	97,22	409,19	13,86	-	13,12	533,39	470,81	317,22	285,61	833
983	979	66,27	519,15	9,77	-	15,18	610,38	581,64	288,80	289,73	834
855	804	84,52	291,87	14,10	-	11,63	402,12	373,39	251,66	234,59	835
737	651	52,94	632,32	25,28	-	7,20	717,74	665,39	218,02	190,67	836
628	544	37,21	602,85	43,38	-	6,22	689,66	608,09	185,93	160,74	837
217	221	54,10	226,04	12,01	-	12,93	305,07	288,08	64,27	65,77	838
192	190	48,41	508,10	16,32	-	11,98	584,81	532,78	56,76	56,28	839
700	651	102,55	239,08	42,18	-	11,65	395,46	363,96	207,62	193,92	840

wendungen für ehrenamtliche Tätigkeit für: Allgemeine Verwaltung, Öffentliche Ordnung, Katastrophenschutz, Schulverwaltung, allgemeine kulturelle Angelegenheiten,
*) Mitglied einer Verwaltungsgemeinschaft.

Tab. 3.32 Personalausgaben der kreisangehörigen
(ohne Große Kreisstädte und

Lfd. Nr.	Kreisangehörige Gemeinde	Einwohner am 30.6. des Berichts- jahres	Beamten- bezüge	Vergütung Tariflich Beschäftigte	Ehren- amtliche Tätigkeit 1)	Beiträge zur Ver- sorgung- kasse, Ver- sorgungs- bezüge	Bei- hilfen, Unter- stützungen, Personal- neben- ausgaben	Personal-	
			einschl. Beiträge zu Versorgungskassen und zur gesetzl. Sozialversicherung, jedoch ohne Versorgungsbezüge					insgesamt	
								im Berichts- jahr	im Vorjahr
841	Poppenricht	3 368	291	1 162	123	-	21	1 598	1 504
842	*Marquartstein	3 367	148	857	26	-	16	1 046	899
843	*Ostheim v.d.Rhön, Stadt	3 364	174	1 037	27	-	34	1 273	1 154
844	Tüßling, Markt	3 362	197	684	116	-	21	1 018	1 010
845	*Schernfeld	3 362	160	570	216	-	15	961	779
846	Ludwigsstadt, Stadt	3 357	177	1 232	91	-	42	1 542	1 471
847	Rötz, Stadt	3 354	186	1 824	37	-	31	2 077	1 863
848	Eschlkam, Markt	3 349	99	909	206	-	6	1 220	1 115
849	*Polling (Landkreis Mühldorf a. Inn)	3 346	139	1 380	83	-	17	1 619	1 466
850	Buchbach, Markt	3 345	238	1 254	27	-	31	1 549	1 478
851	*Hunderdorf	3 345	-	409	146	-	1	556	537
852	Kirchanschöring	3 344	152	1 595	42	-	19	1 809	1 833
853	Steinwiesen, Markt	3 344	155	839	29	-	20	1 043	1 053
854	Bischofsmais	3 342	226	1 059	32	-	14	1 330	1 240
855	Parkstetten	3 340	231	1 972	188	-	31	2 422	2 198
856	Jandelsbrunn	3 336	396	1 111	46	-	49	1 602	1 535
857	*Alteglofsheim	3 336	7	376	95	-	0	479	450
858	Steinach	3 327	59	1 123	119	-	12	1 313	1 249
859	Marzling	3 325	129	3 295	62	-	21	3 508	3 131
860	Kammeltal	3 325	322	1 963	99	-	86	2 469	2 175
861	*Fischen i.Allgäu	3 325	180	879	96	-	8	1 163	1 178
862	*Kötz	3 321	159	384	22	-	43	608	666
863	Straßlach-Dingharting	3 319	244	3 165	52	-	39	3 500	3 098
864	Rohr i.NB, Markt	3 314	457	1 866	75	-	52	2 450	1 896
865	*Seeshaupt	3 308	152	2 192	43	-	0	2 387	2 057
866	Irschenberg	3 306	325	1 110	98	-	53	1 585	1 445
867	*Altenstadt	3 306	146	313	114	-	9	582	542
868	Hohenau	3 297	179	1 181	47	-	2	1 409	1 323
869	Oberschneiding	3 295	227	3 143	52	-	33	3 455	3 142
870	Burgberg i.Allgäu	3 292	340	921	131	-	34	1 427	1 422
871	Oberhausen (Landkreis Neuburg-Schrobenhausen)	3 284	211	2 077	52	-	11	2 351	2 250
872	Pfatter	3 281	272	2 320	36	-	28	2 656	2 425
873	*Obermichelbach	3 279	145	437	24	-	4	610	629
874	*Wörth a.d.Isar	3 274	- 19	853	130	-	6	970	906
875	Merching	3 272	235	895	63	-	30	1 223	1 147
876	Kirchdorf a.d.Amper	3 271	286	2 293	40	-	42	2 661	2 396
877	Eiselfing	3 257	264	725	44	-	38	1 071	1 069
878	Mauerstetten	3 257	159	957	28	-	25	1 168	1 056
879	Buxheim (Landkreis Unterallgäu)	3 249	185	2 311	76	-	23	2 595	2 274
880	*Ziemetshausen, Markt	3 246	167	2 172	90	-	27	2 456	2 301
881	*Kirchenthumbach, Markt	3 237	164	590	31	-	31	816	804
882	Vogtareuth	3 236	341	1 023	39	-	31	1 435	1 262
883	Stephansposching	3 236	14	2 214	226	-	12	2 465	2 183
884	*Erkheim, Markt	3 232	153	1 692	56	-	18	1 920	1 713
885	Babensham	3 230	227	663	56	-	25	970	913
886	Neuburg a.d.Kammel, Markt	3 228	200	695	185	-	19	1 099	1 004
887	Unterpleichfeld	3 225	218	2 231	49	-	33	2 531	2 408
888	*Buckenhof	3 218	139	1 159	25	-	41	1 364	1 361
889	Ried	3 216	280	1 967	28	-	22	2 296	2 085
890	Leinach	3 212	268	1 096	177	-	26	1 566	1 384
891	Münchsmünster	3 205	267	1 392	52	-	19	1 731	1 463
892	*Wolframs-Eschenbach, Stadt	3 200	161	739	250	-	32	1 182	1 062
893	Weidhausen b.Coburg	3 197	363	1 960	67	-	41	2 431	2 317
894	Konradsreuth	3 197	172	1 414	29	-	35	1 650	1 562
895	Künzing	3 195	385	1 115	19	-	47	1 566	1 411
896	*Memmingerberg	3 194	143	1 902	38	-	14	2 098	1 856
897	Prichsenstadt, Stadt	3 190	173	2 379	29	-	27	2 608	2 371
898	Maroldsweisach, Markt	3 187	277	1 328	76	-	34	1 715	1 669
899	Bayerisch Gmain	3 181	115	1 934	92	14	70	2 225	1 826
900	*Seukendorf	3 177	115	1 311	47	53	11	1 536	1 855

1) Einschl. Beschäftigungsentgelte u. dgl.- 2) Beamtenbezüge und Vergütung tariflich Beschäftigter einschl. Versorgungskassen- und Sozialversicherungsbeiträge sowie Auf-
Verwaltung der sozialen Angelegenheiten, Bauverwaltung, Städtebauliche Planung usw., Wohnungsbauförderung und Wohnungsfürsorge.

Gemeinden mit 3000 und mehr Einwohnern
ohne Verwaltungsgemeinschaften)

ausgaben		Beamten- bezüge	Vergütung Tariflich Beschäftigte	Ehren- amtliche Tätigkeit 1)	Beiträge zur Ver- sorgungs- kasse, Ver- sorgungs- bezüge	Bei- hilfen, Unter- stützungen, Personal- neben- ausgaben	Personalausgaben				Lfd. Nr.
der Verwaltung im engeren Sinne 2)							insgesamt		der Verwaltung im engeren Sinne 2)		
im Berichts- jahr	im Vorjahr						im Berichts- jahr	im Vorjahr	im Berichts- jahr	im Vorjahr	
- EUR je Einwohner -											
928	867	86,55	345,06	36,51	-	6,36	474,47	444,61	275,44	256,33	841
177	174	43,83	254,57	7,61	-	4,69	310,71	269,43	52,44	52,12	842
191	187	51,67	308,36	8,12	-	10,16	378,31	345,48	56,75	56,01	843
642	567	58,70	203,39	34,41	-	6,29	302,80	299,46	190,83	168,28	844
186	187	47,56	169,63	64,21	-	4,33	285,73	236,85	55,26	56,99	845
861	812	52,83	366,85	27,06	-	12,60	459,34	442,80	256,49	244,46	846
792	759	55,33	543,77	10,90	-	9,19	619,19	560,18	236,25	228,35	847
469	449	29,68	271,49	61,42	-	1,66	364,25	331,76	139,93	133,61	848
159	164	41,60	412,35	24,92	-	5,03	483,91	443,87	47,40	49,78	849
934	919	71,05	374,87	8,09	-	9,18	463,19	445,26	279,35	276,69	850
119	118	-	122,32	43,54	-	0,38	166,24	163,79	35,70	36,06	851
968	1 001	45,55	477,07	12,67	-	5,62	540,91	542,81	289,45	296,41	852
580	629	46,44	250,78	8,73	-	6,02	311,97	312,16	173,46	186,44	853
533	510	67,51	316,82	9,50	-	4,26	398,08	376,45	159,39	154,77	854
932	782	69,30	590,34	56,15	-	9,26	725,05	660,53	278,92	235,10	855
732	695	118,83	333,06	13,76	-	14,68	480,32	464,08	219,40	210,07	856
107	97	2,17	112,75	28,54	-	0,10	143,57	134,47	32,05	28,97	857
583	571	17,83	337,64	35,63	-	3,54	394,64	382,72	175,27	174,91	858
804	808	38,84	991,04	18,60	-	6,43	1 054,91	955,21	241,84	246,37	859
673	661	96,78	590,36	29,65	-	25,73	742,52	645,09	202,50	195,94	860
296	282	54,09	264,44	28,93	-	2,39	349,85	359,32	88,96	86,01	861
174	268	48,00	115,57	6,55	-	12,92	183,05	202,27	52,46	81,33	862
1 425	1 330	73,38	953,68	15,56	-	11,81	1 054,43	929,59	429,48	399,11	863
856	826	138,04	562,97	22,65	-	15,56	739,23	569,08	258,40	248,05	864
182	185	45,93	662,77	12,88	-	0,03	721,61	622,81	54,95	56,02	865
681	706	98,26	335,64	29,56	-	16,02	479,48	450,31	206,08	220,18	866
160	173	44,19	94,69	34,55	-	2,60	176,02	163,03	48,34	51,95	867
733	704	54,15	358,34	14,33	-	0,52	427,34	398,53	222,36	212,17	868
1 011	863	68,84	953,99	15,91	-	9,88	1 048,62	951,30	306,92	261,30	869
744	790	103,34	279,69	39,94	-	10,41	433,37	437,23	225,99	242,78	870
751	748	64,19	632,46	15,93	-	3,36	715,94	691,59	228,81	229,80	871
868	769	82,98	707,24	10,85	-	8,39	809,46	740,78	264,61	235,05	872
448	201	44,20	133,33	7,23	-	1,29	186,06	191,28	136,58	61,02	873
109	106	- 5,86	260,64	39,63	-	1,76	296,16	278,78	33,32	32,72	874
765	713	71,90	273,51	19,22	-	9,17	373,80	359,81	233,70	223,75	875
799	704	87,42	701,02	12,13	-	12,93	813,50	728,12	244,26	214,05	876
706	757	81,19	222,72	13,46	-	11,53	328,90	328,78	216,80	232,90	877
684	597	48,69	293,94	8,48	-	7,66	358,76	326,68	209,87	184,65	878
705	657	56,82	711,41	23,38	-	6,99	798,60	693,87	217,11	200,62	879
190	192	51,57	669,22	27,58	-	8,40	756,77	707,88	58,42	59,03	880
243	289	50,57	182,31	9,56	-	9,70	252,14	247,12	74,92	88,79	881
733	693	105,42	316,17	12,20	-	9,61	443,40	392,89	226,55	215,90	882
642	647	4,24	684,13	69,75	-	3,65	761,77	665,25	198,28	197,24	883
245	218	47,37	523,65	17,34	-	5,67	594,03	526,83	75,73	67,11	884
578	533	70,35	205,12	17,30	-	7,66	300,44	284,72	178,87	166,02	885
635	574	61,92	215,42	57,23	-	5,83	340,40	318,10	196,76	181,94	886
737	730	67,54	691,76	15,18	-	10,19	784,68	759,00	228,48	230,09	887
170	269	43,31	360,13	7,80	-	12,67	423,92	436,55	52,83	86,15	888
712	709	86,96	611,50	8,64	-	6,86	713,96	644,60	221,34	219,26	889
837	744	83,39	341,22	55,10	-	7,95	487,66	443,18	260,59	238,22	890
1 052	874	83,41	434,40	16,20	-	6,06	540,07	470,42	328,28	281,02	891
236	237	50,24	231,08	78,12	-	9,94	369,38	340,27	73,73	76,01	892
772	730	113,68	613,02	20,98	-	12,71	760,39	729,82	241,33	229,80	893
751	670	53,68	442,31	9,21	-	10,95	516,15	490,71	234,97	210,55	894
746	708	120,63	348,85	5,96	-	14,61	490,05	445,03	233,44	223,37	895
212	212	44,70	595,61	12,03	-	4,41	656,75	569,09	66,51	64,88	896
906	862	54,32	745,79	8,95	-	8,35	817,40	749,70	284,17	272,48	897
903	927	86,83	416,78	23,72	-	10,70	538,02	520,50	283,26	289,06	898
861	641	36,09	608,04	28,95	4,50	22,03	699,62	586,75	270,62	206,09	899
142	133	36,10	412,59	14,84	16,56	3,31	483,40	580,88	44,83	41,75	900

wendungen für ehrenamtliche Tätigkeit für: Allgemeine Verwaltung, Öffentliche Ordnung, Katastrophenschutz, Schulverwaltung, allgemeine kulturelle Angelegenheiten,
*) Mitglied einer Verwaltungsgemeinschaft.

Tab. 3.32 Personalausgaben der kreisangehörigen
(ohne Große Kreisstädte und

Lfd. Nr.	Kreisangehörige Gemeinde	Einwohner am 30.6. des Berichts- jahres	Beamten- bezüge	Vergütung Tariflich Beschäftigte	Ehren- amtliche Tätigkeit 1)	Beiträge zur Ver- sorgungs- kasse, Ver- sorgungs- bezüge	Bei- hilfen, Unter- stützungen, Personal- neben- ausgaben	Personal-	
			einschl. Beiträge zu Versorgungskassen und zur gesetzl. Sozialversicherung, jedoch ohne Versorgungsbezüge					insgesamt	
								im Berichts- jahr	im Vorjahr
901	Jetzendorf	3 176	155	2 498	252	-	23	2 928	2 603
902	*Stadtsteinach, Stadt	3 175	-	560	136	-	2	697	570
903	Aurach	3 171	351	956	23	-	25	1 355	1 305
904	Königsdorf	3 166	296	1 951	39	-	53	2 339	2 223
905	*Margetshöchheim	3 165	153	487	38	-	16	693	663
906	Schönwald, Stadt	3 163	376	1 022	32	-	80	1 511	1 506
907	Gaißach	3 162	258	1 552	44	-	10	1 864	1 578
908	*Uehlfeld, Markt	3 157	136	1 735	123	-	19	2 013	1 678
909	Kirchenlamitz, Stadt	3 151	447	893	54	-	51	1 443	1 430
910	Lehrberg, Markt	3 151	306	630	156	-	18	1 110	1 079
911	Ruderting	3 142	161	1 063	59	-	24	1 307	1 250
912	*Aurachtal	3 138	188	423	35	-	18	664	615
913	*Mauern	3 135	131	611	165	-	7	913	792
914	Oberau	3 132	326	2 288	107	-	45	2 766	2 666
915	*Aidenbach, Markt	3 130	11	1 290	97	-	10	1 408	1 209
916	Plößberg, Markt	3 128	495	1 276	50	-	64	1 886	2 491
917	Dietersburg	3 121	59	1 432	144	-	9	1 644	1 496
918	*Pollenfeld	3 118	151	231	145	-	27	553	444
919	Rinchnach	3 110	218	946	44	-	34	1 242	1 169
920	Waischenfeld, Stadt	3 110	148	1 341	55	-	24	1 568	1 445
921	*Marktleugast, Markt	3 110	-	831	130	-	-	961	875
922	Frasdorf	3 109	262	1 018	56	-	31	1 367	1 314
923	Sand a.Main	3 105	243	1 305	38	-	35	1 620	1 463
924	*Eibelsdorf, Stadt	3 104	131	648	58	-	3	840	782
925	Kammerstein	3 097	267	2 292	62	-	35	2 655	2 546
926	*Seeg	3 093	159	774	84	-	26	1 043	960
927	Eußenheim	3 092	125	1 367	93	-	25	1 611	1 443
928	Pommersfelden	3 088	392	443	39	-	32	906	881
929	*Berglern	3 084	-	1 750	104	-	0	1 855	1 869
930	Schmidgaden	3 084	174	2 381	51	-	7	2 613	2 380
931	Tussenhausen, Markt	3 083	147	2 093	60	-	28	2 329	1 908
932	Flintsbach a.Inn	3 081	270	2 164	43	-	24	2 500	2 221
933	*Adelschlag	3 077	154	356	139	-	30	680	670
934	Aystetten	3 072	225	2 307	21	-	51	2 604	2 099
935	Uffing a.Staffelsee	3 065	161	2 115	106	-	39	2 422	2 175
936	*Eitting	3 064	-	341	167	-	3	511	466
937	Sulzemoos	3 061	203	3 775	72	-	29	4 079	3 631
938	Bodolz	3 061	186	1 409	91	-	25	1 711	1 347
939	Weißensdorf, Stadt	3 060	315	961	56	-	40	1 372	1 262
940	Hitzhofen	3 058	307	562	101	-	20	991	899
941	Bärnau, Stadt	3 057	156	2 445	155	-	28	2 784	2 501
942	Langensendelbach	3 057	62	722	147	-	23	955	881
943	*Eitensheim	3 054	137	312	15	28	7	500	502
944	Merkendorf, Stadt	3 054	234	1 040	125	-	38	1 437	1 396
945	*Wald (Landkreis Cham)	3 050	94	2 197	44	9	41	2 385	2 037
946	Kalchreuth	3 050	265	979	87	-	26	1 357	1 192
947	Wehringen	3 048	94	1 337	40	-	5	1 476	1 306
948	Steinbach a.Wald	3 042	286	1 504	36	-	56	1 882	1 981
949	Neukirchen vorm Wald	3 041	248	877	14	-	71	1 209	1 187
950	Aresing	3 029	63	788	143	-	29	1 023	909
951	Horgau	3 021	191	1 462	40	-	11	1 704	1 541
952	Soyen	3 000	153	1 006	76	-	17	1 252	1 123
953	Euerbach	3 000	289	857	36	-	21	1 202	1 129
954	Insgesamt	6 848 840	391 971	3 410 648	108 189	2 227	69 463	3 982 497	3 657 965

1) Einschl. Beschäftigungsentgelte u. dgl.- 2) Beamtenbezüge und Vergütung tariflich Beschäftigter einschl. Versorgungskassen- und Sozialversicherungsbeiträge sowie Auf-
Verwaltung der sozialen Angelegenheiten, Bauverwaltung, Städtebauliche Planung usw., Wohnungsbauförderung und Wohnungsfürsorge.

Gemeinden mit 3000 und mehr Einwohnern
ohne Verwaltungsgemeinschaften)

ausgaben		Beamten- bezüge	Vergütung Tariflich Beschäftigte	Ehren- amtliche Tätigkeit 1)	Beiträge zur Ver- sorgungs- kasse, Ver- sorgungs- bezüge	Bei- hilfen, Unter- stützungen, Personal- neben- ausgaben	Personalausgaben				Lfd. Nr.
der Verwaltung im engeren Sinne 2)							insgesamt		der Verwaltung im engeren Sinne 2)		
im Berichts- jahr	im Vorjahr						im Berichts- jahr	im Vorjahr	im Berichts- jahr	im Vorjahr	
- EUR je Einwohner -											
769	682	48,75	786,41	79,43	-	7,38	921,98	820,48	241,99	214,97	901
110	110	-	176,28	42,81	-	0,54	219,63	178,96	34,79	34,66	902
852	817	110,58	301,59	7,33	-	7,74	427,24	423,80	268,75	265,19	903
869	821	93,50	616,25	12,19	-	16,75	738,69	697,96	274,56	257,83	904
215	213	48,25	153,78	11,98	-	5,08	219,08	207,44	67,94	66,48	905
750	776	119,02	323,02	10,27	-	25,40	477,71	477,66	237,04	246,26	906
625	565	81,59	490,73	14,01	-	3,06	589,39	496,65	197,66	177,80	907
157	175	43,17	549,59	38,89	-	5,87	637,53	532,62	49,75	55,47	908
877	915	141,74	283,29	16,99	-	16,04	458,07	457,08	278,31	292,33	909
643	649	97,08	199,87	49,55	-	5,63	352,12	344,27	203,99	206,98	910
716	675	51,27	338,39	18,62	-	7,59	415,88	395,16	227,84	213,39	911
224	186	59,92	134,88	11,00	-	5,71	211,51	193,17	71,47	58,54	912
235	226	41,67	194,90	52,52	-	2,16	291,25	249,95	75,08	71,43	913
680	645	104,14	730,51	34,20	-	14,45	883,30	854,00	217,21	206,73	914
177	172	3,59	412,23	30,89	-	3,06	449,77	387,72	56,43	55,22	915
1 105	1 052	158,32	408,02	16,00	-	20,58	602,92	790,52	353,22	334,00	916
695	658	19,04	458,76	46,07	-	2,96	526,83	475,69	222,57	209,30	917
169	154	48,31	74,14	46,39	-	8,57	177,41	143,77	54,34	49,89	918
668	646	70,23	304,06	14,30	-	10,88	399,47	381,08	214,72	210,68	919
720	694	47,64	431,09	17,71	-	7,68	504,12	467,91	231,52	224,71	920
110	108	-	267,34	41,72	-	-	309,06	275,34	35,38	34,10	921
737	737	84,21	327,51	17,99	-	9,98	439,70	421,98	237,21	236,65	922
784	710	78,22	420,13	12,25	-	11,21	521,82	469,96	252,44	228,11	923
244	227	42,22	208,66	18,77	-	0,89	270,54	249,75	78,61	72,45	924
936	815	86,14	739,95	19,95	-	11,26	857,29	821,71	302,33	262,88	925
228	197	51,33	250,35	27,12	-	8,41	337,21	316,20	73,76	64,92	926
674	608	40,51	442,19	30,17	-	8,24	521,11	462,49	217,99	194,71	927
704	662	126,86	143,60	12,56	-	10,38	293,39	288,71	228,06	216,87	928
96	97	-	567,47	33,80	-	0,07	601,35	621,76	31,02	32,32	929
858	801	56,28	772,18	16,50	-	2,38	847,34	778,96	278,19	262,03	930
632	552	47,81	679,04	19,55	-	9,02	755,43	608,66	205,14	175,97	931
701	638	87,65	702,25	13,86	-	7,79	811,55	722,57	227,47	207,39	932
161	170	50,07	115,80	45,30	-	9,86	221,02	218,08	52,19	55,50	933
774	741	73,27	751,07	6,74	-	16,70	847,78	684,87	252,03	241,63	934
755	687	52,51	690,20	34,53	-	12,85	790,09	713,00	246,39	225,14	935
109	108	-	111,43	54,46	-	1,04	166,93	154,13	35,71	35,69	936
1 078	988	66,46	1 233,12	23,57	-	9,42	1 332,57	1 163,51	352,21	316,52	937
654	608	60,87	460,18	29,78	-	8,21	559,04	441,70	213,66	199,25	938
1 135	1 040	102,93	314,04	18,27	-	13,05	448,29	410,05	371,07	337,76	939
567	559	100,49	183,86	33,07	-	6,51	323,92	296,54	185,40	184,53	940
777	714	50,97	799,78	50,79	-	9,06	910,60	811,40	254,22	231,56	941
621	564	20,21	236,28	48,14	-	7,65	312,28	285,20	203,20	182,46	942
155	155	44,94	102,14	5,07	9,23	2,40	163,78	164,95	50,91	50,90	943
776	786	76,74	340,57	40,94	-	12,31	470,56	453,80	254,06	255,57	944
127	98	30,73	720,40	14,31	3,08	13,36	781,88	669,62	41,52	32,24	945
779	663	86,83	321,15	28,58	-	8,42	444,97	392,51	255,38	218,35	946
697	587	30,86	438,57	13,16	-	1,62	484,21	429,42	228,55	193,12	947
845	966	94,17	494,36	11,91	-	18,40	618,83	643,45	277,94	313,88	948
567	562	81,54	288,35	4,47	-	23,32	397,68	396,22	186,34	187,72	949
706	622	20,66	260,29	47,35	-	9,47	337,78	303,41	233,00	207,40	950
620	520	63,18	484,01	13,30	-	3,59	564,08	508,78	205,16	171,79	951
760	683	50,98	335,49	25,20	-	5,77	417,43	373,57	253,19	227,01	952
740	689	96,31	285,50	11,98	-	6,99	400,78	372,79	246,62	227,51	953
1 498 915	1 405 331	57,23	497,99	15,80	0,33	10,14	581,48	536,92	218,86	206,28	954

wendungen für ehrenamtliche Tätigkeit für: Allgemeine Verwaltung, Öffentliche Ordnung, Katastrophenschutz, Schulverwaltung, allgemeine kulturelle Angelegenheiten,
*) Mitglied einer Verwaltungsgemeinschaft.

Tab. 3.33 Steuereinnahmen nach Steuer-
(ohne Große Kreisstädte und

Lfd. Nr.	Kreisangehörige Gemeinde	Einwohner am 30.6. des Berichts- jahres	Grundsteuer A		Grundsteuer B		Gewerbsteuer - Brutto -		Gewerbsteuer- umlage		Gewerbsteuer - Netto -	
			1 000 EUR	EUR je Einw.	1 000 EUR	EUR je Einw.	1 000 EUR	EUR je Einw.	1 000 EUR	EUR je Einw.	1 000 EUR	EUR je Einw.
1	Friedberg, Stadt	30 501	129	4,24	4 255	139,49	19 425	636,85	2 048	67,15	17 377	569,70
2	Unterschleißheim	29 604	11	0,38	3 314	111,95	67 351	2 275,06	6 662	225,04	60 689	2 050,02
3	Königsbrunn, Stadt	28 266	36	1,26	3 097	109,56	11 570	409,33	1 284	45,43	10 286	363,91
4	Olching	28 038	36	1,29	2 851	101,68	12 556	447,83	1 191	42,48	11 365	405,35
5	Garmisch-Partenkirchen, Markt	27 536	47	1,71	7 004	254,38	17 742	644,31	1 559	56,62	16 182	587,68
6	Pfaffenhofen/Ilm, Stadt	27 017	182	6,74	3 828	141,68	11 458	424,12	831	30,75	10 628	393,37
7	Lauf a.d.Pegnitz, Stadt	26 456	65	2,45	2 904	109,78	16 643	629,10	1 822	68,86	14 822	560,24
8	Zirndorf, Stadt	26 259	26	1,00	3 190	121,50	5 959	226,95	321	12,21	5 639	214,74
9	Unterhaching	25 978	8	0,32	2 339	90,03	34 681	1 335,00	4 607	177,35	30 073	1 157,65
10	Geretsried, Stadt	25 916	22	0,85	2 880	111,12	20 631	796,07	1 661	64,09	18 970	731,98
11	Vaterstetten	25 570	71	2,79	4 353	170,24	12 332	482,28	1 321	51,66	11 011	430,62
12	Roth, Stadt	25 335	51	2,00	3 354	132,38	22 922	904,76	1 948	76,88	20 974	827,88
13	Herzogenaurach, Stadt	24 593	90	3,66	3 054	124,17	13 664	555,59	- 414	- 16,84	14 078	572,43
14	Waldkraiburg, Stadt	24 487	26	1,04	3 201	130,74	16 193	661,30	1 742	71,14	14 451	590,16
15	Starnberg, Stadt	23 909	62	2,59	4 987	208,59	20 134	842,10	2 455	102,70	17 678	739,40
16	Gersthofen, Stadt	23 374	31	1,32	3 587	153,44	41 095	1 758,14	3 742	160,08	37 353	1 598,06
17	Weilheim i.OB, Stadt	23 319	69	2,95	3 622	155,33	14 816	635,37	1 527	65,48	13 289	569,90
18	Senden, Stadt	23 054	25	1,07	3 189	138,32	12 977	562,88	974	42,24	12 003	520,64
19	Neusäß, Stadt	23 003	31	1,35	2 779	120,79	10 082	438,27	843	36,63	9 239	401,64
20	Haar	22 794	17	0,75	2 397	105,14	1 534	67,30	- 841	- 36,91	2 375	104,21
21	Ottobrunn	22 382	1	0,05	2 627	117,36	18 744	837,46	1 831	81,79	16 914	755,68
22	Karlsfeld	22 127	21	0,95	2 903	131,19	12 675	572,85	1 416	64,00	11 259	508,85
23	Aichach, Stadt	22 055	119	5,38	2 297	104,13	13 990	634,31	1 571	71,21	12 419	563,10
24	Sonthofen, Stadt	21 947	32	1,47	3 536	161,12	13 346	608,10	1 153	52,51	12 193	555,58
25	Mühl Dorf a.Inn, Stadt	21 846	39	1,78	3 202	146,59	24 947	1 141,94	2 197	100,55	22 750	1 041,39
26	Gauting	21 436	49	2,29	3 098	144,51	8 335	388,82	813	37,91	7 522	350,91
27	Puchheim	21 413	16	0,73	2 211	103,27	22 710	1 060,56	2 454	114,61	20 256	945,95
28	Traunreut, Stadt	21 103	62	2,92	2 776	131,52	25 899	1 227,25	2 208	104,62	23 691	1 122,63
29	Dingolfing, Stadt	20 786	48	2,33	2 947	141,80	100 405	4 830,44	10 303	495,67	90 103	4 334,77
30	Neufahrn b.Freising	20 701	94	4,56	2 982	144,07	14 721	711,12	1 625	78,50	13 096	632,61
31	Lichtenfels, Stadt	20 278	108	5,30	2 259	111,39	9 623	474,57	884	43,62	8 739	430,95
32	Moosburg a.d.Isar, Stadt	20 007	76	3,81	2 447	122,29	10 323	515,97	955	47,74	9 368	468,23
33	Gröbenzell	19 738	2	0,09	2 426	122,89	9 768	494,91	1 012	51,26	8 757	443,65
34	Bad Aibling, Stadt	19 625	62	3,17	2 343	119,37	13 674	696,75	948	48,29	12 726	648,46
35	Sulzbach-Rosenberg, Stadt	19 373	52	2,70	2 311	119,28	7 593	391,92	752	38,84	6 840	353,08
36	Burghausen, Stadt	19 362	15	0,77	3 183	164,41	87 085	4 497,74	8 192	423,10	78 893	4 074,64
37	Wolfratshausen, Stadt	19 326	3	0,18	2 643	136,78	16 612	859,57	1 699	87,89	14 913	771,68
38	Gilching	19 321	40	2,05	2 632	136,24	17 786	920,55	1 926	99,67	15 860	820,88
39	Bad Tölz, Stadt	19 266	20	1,02	2 955	153,37	12 827	665,81	1 431	74,27	11 396	591,53
40	Kolbermoor, Stadt	19 153	14	0,73	2 120	110,68	26 793	1 398,91	1 310	68,40	25 483	1 330,51
41	Marktoberdorf, Stadt	18 865	130	6,89	2 655	140,73	44 549	2 361,45	4 009	212,50	40 540	2 148,95
42	Alzenau, Stadt	18 838	49	2,62	3 098	164,44	20 655	1 096,44	1 330	70,60	19 325	1 025,84
43	Illertissen, Stadt	18 457	47	2,52	2 230	120,85	13 163	713,17	1 208	65,43	11 955	647,75
44	Taufkirchen (Landkreis München)	18 181	26	1,42	2 181	119,97	17 478	961,31	1 949	107,21	15 528	854,10
45	Ismaning	18 132	69	3,79	2 373	130,88	59 859	3 301,31	6 064	334,41	53 796	2 966,90
46	Vilshofen, Stadt	18 080	103	5,71	1 790	99,01	16 164	894,00	1 429	79,04	14 734	814,96
47	Bobingen, Stadt	18 001	62	3,47	2 192	121,79	7 022	390,07	781	43,36	6 241	346,71
48	Freilassing, Stadt	17 923	13	0,70	2 141	119,44	12 992	724,90	1 362	75,99	11 630	648,91
49	Schrobenhausen, Stadt	17 904	94	5,27	2 170	121,22	17 265	964,32	939	52,46	16 326	911,86
50	Oberasbach, Stadt	17 792	10	0,56	1 784	100,27	13 654	767,43	852	47,91	12 802	719,52
51	Garching b.München, Stadt	17 516	23	1,31	3 531	201,59	47 941	2 737,00	5 888	336,15	42 053	2 400,85
52	Cham, Stadt	17 489	101	5,80	2 624	150,03	26 580	1 519,83	2 810	160,65	23 771	1 359,18
53	Bad Wörishofen, Stadt	17 474	84	4,78	2 630	150,52	11 474	656,64	1 414	80,94	10 060	575,69
54	Gunzenhausen, Stadt	17 269	122	7,07	2 185	126,53	16 201	938,16	1 733	100,34	14 468	837,82
55	Kelheim, Stadt	17 120	105	6,14	2 172	126,87	9 427	550,65	648	37,84	8 779	512,81
56	Bruckmühl, Markt	17 015	67	3,96	1 885	110,77	10 984	645,52	1 035	60,81	9 949	584,71
57	Kronach, Stadt	16 930	59	3,47	2 479	146,43	9 466	559,15	782	46,20	8 684	512,95
58	Penzberg, Stadt	16 785	14	0,83	2 771	165,08	23 057	1 373,68	638	38,00	22 419	1 335,68
59	Holzkirchen, Markt	16 749	64	3,85	2 374	141,72	19 761	1 179,85	1 857	110,90	17 904	1 068,95
60	Regenstauf, Markt	16 619	97	5,81	2 262	136,12	9 781	588,54	948	57,04	8 833	531,50

*) Mitglied einer Verwaltungsgemeinschaft.

arten, allgemeine Finanzaufweisungen
ohne Verwaltungsgemeinschaften)

Gemeindeanteil an d. Einkommen- steuer		Gemeindeanteil an der Umsatz- steuer		Hundesteuer		sonstige Steuern		Steuereinnahmen insgesamt - Netto -		Schlüssel- zuweisungen		Bedarfs- zuweisungen		Sonst. allgem. Zuweisungen vom öff. Bereich		Lfd. Nr.
1 000 EUR	EUR je Einw.	1 000 EUR	EUR je Einw.	1 000 EUR	EUR je Einw.	1 000 EUR	EUR je Einw.	1 000 EUR	EUR je Einw.	1 000 EUR	EUR je Einw.	1 000 EUR	EUR je Einw.	1 000 EUR	EUR je Einw.	
25 061	821,66	2 610	85,57	120	3,94	-	-	49 552	1 624,60	3 333	109,26	-	-	3 590	117,71	1
27 534	930,08	5 611	189,52	55	1,85	-	-	97 214	3 283,80	-	-	-	-	4 053	136,92	2
20 814	736,35	1 419	50,19	81	2,87	-	-	35 732	1 264,14	9 462	334,74	-	-	3 017	106,74	3
26 203	934,57	1 167	41,63	56	2,01	-	-	41 679	1 486,54	4 693	167,39	-	-	3 148	112,26	4
18 128	658,33	2 304	83,66	109	3,96	2 771	100,62	46 545	1 690,34	7 712	280,06	-	-	4 749	172,47	5
22 833	845,12	2 896	107,19	79	2,92	-	-	40 445	1 497,01	-	-	-	-	3 233	119,66	6
21 056	795,89	2 576	97,38	86	3,27	-	-	41 510	1 569,01	3 640	137,58	-	-	2 432	91,93	7
21 262	809,71	1 478	56,28	137	5,23	-	-	31 733	1 208,45	6 578	250,51	-	-	2 570	97,89	8
24 865	957,17	2 089	80,41	62	2,39	-	-	59 437	2 287,97	-	-	-	-	3 424	131,81	9
18 380	709,20	2 124	81,97	77	2,96	-	-	42 452	1 638,07	3 809	146,96	-	-	2 383	91,94	10
24 106	942,73	1 304	51,02	102	3,99	-	-	40 948	1 601,39	2 669	104,36	-	-	2 996	117,15	11
17 761	701,06	2 213	87,36	91	3,58	-	-	44 444	1 754,26	5 006	197,58	-	-	2 045	80,72	12
21 861	888,89	5 899	239,88	65	2,63	-	-	45 046	1 831,66	-	-	-	-	2 809	114,22	13
13 731	560,76	2 287	93,39	107	4,39	-	-	33 804	1 380,48	5 176	211,37	-	-	1 693	69,13	14
23 030	963,22	2 411	100,85	108	4,52	259	10,85	48 536	2 030,03	-	-	-	-	3 682	154,01	15
16 414	702,25	3 563	152,44	63	2,68	-	-	61 011	2 610,19	-	-	-	-	2 320	99,23	16
18 186	779,88	2 141	91,80	63	2,70	-	-	37 370	1 602,55	3 042	130,47	-	-	2 415	103,57	17
15 516	673,02	1 505	65,29	89	3,87	-	-	32 327	1 402,21	6 467	280,54	-	-	2 342	101,60	18
18 575	807,51	1 250	54,33	67	2,92	-	-	31 941	1 388,54	5 106	221,97	-	-	2 680	116,52	19
17 854	783,27	2 547	111,75	60	2,64	-	-	25 250	1 107,77	-	-	-	-	2 255	98,94	20
21 500	960,57	2 353	105,11	67	2,98	-	-	43 460	1 941,74	-	-	-	-	2 460	109,90	21
19 352	874,57	1 246	56,31	67	3,04	-	-	34 848	1 574,91	3 789	171,25	-	-	2 651	119,82	22
15 092	684,29	1 558	70,62	54	2,45	-	-	31 538	1 429,98	5 131	232,63	-	-	2 255	102,26	23
14 513	661,26	1 588	72,34	91	4,14	927	42,26	32 880	1 498,17	5 915	269,50	-	-	2 444	111,37	24
14 456	661,72	2 581	118,15	61	2,78	-	-	43 089	1 972,41	234	10,72	-	-	2 295	105,04	25
20 625	962,15	1 070	49,94	71	3,33	-	-	32 436	1 513,14	2 580	120,34	-	-	2 810	131,10	26
18 229	851,32	1 722	80,41	49	2,29	-	-	42 483	1 983,97	-	-	-	-	2 265	105,77	27
13 633	646,01	3 296	156,19	46	2,20	-	-	43 503	2 061,48	29	1,37	-	-	1 649	78,16	28
14 907	717,16	11 016	529,95	20	0,99	-	-	119 041	5 726,99	-	-	-	-	2 154	103,62	29
17 441	842,52	1 161	56,11	42	2,04	-	-	34 817	1 681,91	2 036	98,33	-	-	2 285	110,40	30
11 532	568,70	1 804	88,96	49	2,44	-	-	24 490	1 207,74	7 815	385,37	-	-	1 472	72,58	31
14 095	704,50	1 427	71,33	51	2,56	-	-	27 464	1 372,72	4 593	229,59	-	-	1 856	92,78	32
19 622	994,10	839	42,49	42	2,12	-	-	31 686	1 605,34	2 068	104,79	-	-	2 377	120,41	33
14 421	734,83	1 563	79,62	52	2,63	16	0,82	31 182	1 588,90	4 084	208,08	-	-	2 036	103,76	34
11 532	595,27	2 003	103,40	47	2,40	-	-	22 785	1 176,14	6 895	355,93	-	-	1 776	91,66	35
14 591	753,57	5 463	282,14	26	1,35	-	-	102 171	5 276,88	-	-	-	-	2 210	114,14	36
16 285	842,66	2 072	107,21	48	2,47	-	-	35 965	1 860,98	1 142	59,11	-	-	2 246	116,19	37
18 113	937,48	1 813	93,83	60	3,12	-	-	38 518	1 993,60	-	-	-	-	2 611	135,13	38
13 717	711,96	1 586	82,33	50	2,58	295	15,33	30 019	1 558,12	3 581	185,85	-	-	2 376	123,31	39
13 731	716,93	1 341	69,99	68	3,57	-	-	42 757	2 232,40	993	51,85	-	-	2 662	138,99	40
12 375	655,95	2 444	129,53	53	2,81	-	-	58 196	3 084,87	-	-	-	-	1 669	88,49	41
15 668	831,73	1 986	105,42	61	3,24	-	-	40 187	2 133,29	568	30,13	-	-	1 865	99,02	42
12 199	660,95	1 626	88,10	49	2,67	-	-	28 107	1 522,83	2 459	133,21	-	-	1 910	103,47	43
14 972	823,49	1 819	100,07	44	2,43	-	-	34 571	1 901,48	-	-	-	-	2 008	110,42	44
16 963	935,54	5 198	286,68	38	2,09	-	-	78 437	4 325,87	-	-	-	-	2 117	116,73	45
10 151	561,43	1 193	65,99	41	2,26	-	-	28 012	1 549,35	2 863	158,36	-	-	1 824	100,91	46
12 513	695,16	1 210	67,24	54	3,02	-	-	22 274	1 237,38	4 303	239,06	-	-	1 570	87,19	47
9 552	532,93	1 676	93,50	39	2,19	-	-	25 051	1 397,68	2 971	165,77	-	-	1 402	78,20	48
13 037	728,14	2 168	121,07	35	1,93	-	-	33 829	1 889,49	-	-	-	-	1 738	97,10	49
14 637	822,66	386	21,69	78	4,36	-	-	29 696	1 669,07	6 229	350,10	-	-	1 633	91,79	50
14 958	853,97	5 192	296,41	38	2,14	-	-	65 795	3 756,28	-	-	-	-	2 716	155,06	51
10 646	608,74	3 123	178,58	22	1,24	-	-	40 287	2 303,58	-	-	-	-	1 328	75,96	52
9 298	532,10	926	52,99	58	3,33	314	17,96	23 369	1 337,38	2 882	164,92	-	-	1 598	91,44	53
10 410	602,81	1 631	94,47	46	2,68	-	-	28 863	1 671,37	1 253	72,57	-	-	1 532	88,71	54
11 207	654,61	1 633	95,37	43	2,52	-	-	23 939	1 398,33	2 532	147,88	-	-	1 576	92,03	55
13 206	776,15	1 193	70,11	63	3,69	-	-	26 363	1 549,39	654	38,43	-	-	1 602	94,15	56
10 704	632,28	2 308	136,30	74	4,35	-	-	24 308	1 435,78	2 271	134,14	-	-	1 277	75,44	57
14 883	886,69	2 842	169,32	53	3,14	-	-	42 982	2 560,74	-	-	-	-	2 013	119,95	58
15 692	936,90	1 830	109,28	55	3,31	-	-	37 920	2 264,00	-	-	-	-	1 838	109,72	59
11 638	700,26	916	55,13	30	1,80	-	-	23 775	1 430,61	3 267	196,57	-	-	1 387	83,47	60

Tab. 3.33 Steuereinnahmen nach Steuer-
(ohne Große Kreisstädte und

Lfd. Nr.	Kreisangehörige Gemeinde	Einwohner am 30.6. des Berichts- jahres	Grundsteuer A		Grundsteuer B		Gewerbsteuer - Brutto -		Gewerbsteuer- umlage		Gewerbsteuer - Netto -	
			1 000 EUR	EUR je Einw.	1 000 EUR	EUR je Einw.	1 000 EUR	EUR je Einw.	1 000 EUR	EUR je Einw.	1 000 EUR	EUR je Einw.
61	Poing	16 541	28	1,69	2 621	158,48	21 480	1 298,60	2 367	143,07	19 114	1 155,53
62	Pocking, Stadt	16 443	159	9,65	1 643	99,91	7 878	479,12	732	44,51	7 146	434,61
63	Großostheim, Markt	16 340	61	3,75	1 935	118,45	14 420	882,51	1 295	79,27	13 125	803,24
64	Wendelstein, Markt	16 215	25	1,53	1 974	121,71	18 888	1 164,87	1 723	106,27	17 165	1 058,60
65	Füssen, Stadt	16 102	40	2,47	3 277	203,49	9 893	614,42	882	54,75	9 012	559,66
66	Mindelheim, Stadt	15 822	78	4,91	2 290	144,76	9 124	576,64	1 112	70,26	8 012	506,38
67	Altdorf b.Nürnberg, Stadt	15 684	47	2,97	1 673	106,67	10 963	699,01	1 184	75,50	9 779	623,52
68	Bad Neustadt/Saale, Stadt	15 663	33	2,09	2 169	138,48	15 073	962,34	1 365	87,13	13 709	875,22
69	Stadtbergen, Stadt	15 649	10	0,62	1 732	110,65	5 244	335,13	616	39,36	4 628	295,76
70	Mainburg, Stadt	15 490	159	10,27	1 994	128,75	19 493	1 258,42	1 701	109,82	17 792	1 148,60
71	Lohr a.Main, Stadt	15 270	44	2,89	3 238	212,06	6 899	451,78	396	25,92	6 503	425,86
72	Dorfen, Stadt	15 194	222	14,61	1 463	96,30	6 030	396,90	566	37,27	5 464	359,63
73	*Mering, Markt	15 190	51	3,38	2 148	141,41	4 656	306,49	- 7	- 0,49	4 663	306,98
74	Karlstadt, Stadt	15 013	129	8,59	1 841	122,60	11 283	751,55	927	61,77	10 356	689,78
75	Neustadt a.d.Donau, Stadt	14 894	155	10,39	1 898	127,41	12 844	862,39	1 530	102,72	11 315	759,67
76	Schwabmünchen, Stadt	14 820	92	6,20	1 586	107,04	9 313	628,38	1 479	99,79	7 834	528,59
77	Eckental, Markt	14 716	37	2,50	1 490	101,24	6 430	436,97	592	40,26	5 838	396,71
78	Stein, Stadt	14 685	33	2,24	2 179	148,40	7 715	525,35	710	48,33	7 005	477,02
79	Abensberg, Stadt	14 652	76	5,22	1 742	118,91	9 307	635,18	823	56,14	8 484	579,03
80	Burglengenfeld, Stadt	14 587	119	8,14	1 928	132,14	7 298	500,29	686	47,04	6 612	453,25
81	Immenstadt/Allgäu, Stadt	14 576	64	4,41	2 877	197,40	7 062	484,48	575	39,42	6 487	445,06
82	Neubiberg	14 507	5	0,33	1 824	125,71	41 725	2 876,19	3 578	246,63	38 147	2 629,56
83	Eching (Landkreis Freising)	14 504	45	3,12	1 996	137,65	15 317	1 056,07	1 612	111,11	13 706	944,95
84	Neutraubling, Stadt	14 428	13	0,87	2 356	163,29	14 163	981,60	1 902	131,85	12 260	849,75
85	Eggenfelden, Stadt	14 413	69	4,81	1 816	126,00	14 912	1 034,60	1 482	102,84	13 429	931,76
86	Grafing b.München, Stadt	14 297	50	3,51	1 636	114,46	6 747	471,94	696	48,65	6 052	423,29
87	Maisach	14 230	90	6,30	1 819	127,86	12 106	850,76	1 210	85,06	10 896	765,70
88	Landau a.d.Isar, Stadt	14 216	188	13,23	1 663	116,99	20 130	1 415,99	1 602	112,70	18 528	1 303,30
89	Feucht, Markt	14 139	3	0,19	1 765	124,80	13 530	956,91	1 475	104,31	12 055	852,60
90	Weißenhorn, Stadt	14 075	69	4,91	1 826	129,74	19 980	1 419,53	1 910	135,72	18 070	1 283,81
91	Vöhringen, Stadt	14 028	25	1,78	1 873	133,54	25 264	1 800,99	2 601	185,40	22 664	1 615,59
92	*Buchloe, Stadt	13 997	55	3,90	1 684	120,33	- 8 902	- 636,00	345	24,67	- 9 248	- 660,68
93	Höchstadt/Aisch, Stadt	13 962	66	4,75	1 614	115,62	6 141	439,87	548	39,22	5 594	400,65
94	Haßfurt, Stadt	13 956	54	3,84	1 722	123,37	9 532	682,98	1 490	106,79	8 041	576,19
95	Hilpoltstein, Stadt	13 929	125	8,96	1 394	100,07	7 819	561,33	864	62,03	6 955	499,30
96	Oberhaching	13 872	32	2,27	1 809	130,43	31 608	2 278,54	3 869	278,91	27 739	1 999,63
97	Krumbach(Schwaben), Stadt	13 861	55	3,94	2 455	177,12	6 739	486,20	699	50,43	6 040	435,77
98	Markt Schwaben, Markt	13 844	14	1,03	1 780	128,60	10 259	741,04	997	72,05	9 262	668,99
99	Gräfelfing	13 754	2	0,14	1 625	118,17	68 508	4 980,93	8 562	622,52	59 946	4 358,42
100	Pegnitz, Stadt	13 657	80	5,88	1 873	137,18	6 129	448,74	421	30,82	5 708	417,92
101	Pfarrkirchen, Stadt	13 599	78	5,75	1 565	115,08	10 748	790,33	1 753	128,92	8 995	661,41
102	Lappersdorf, Markt	13 485	49	3,66	1 516	112,44	2 827	209,67	230	17,02	2 598	192,65
103	Neustadt a.d.Aisch, Stadt	13 452	122	9,04	2 024	150,43	8 569	637,04	836	62,15	7 733	574,89
104	Hösbach, Markt	13 367	21	1,61	1 339	100,18	5 498	411,34	560	41,91	4 938	369,44
105	Ergolding, Markt	13 353	74	5,55	2 127	159,31	23 529	1 762,05	2 409	180,38	21 120	1 581,67
106	Altötting, Stadt	13 163	36	2,77	1 496	113,66	7 456	566,43	673	51,14	6 783	515,29
107	Treuchtlingen, Stadt	13 162	108	8,20	1 203	91,38	6 856	520,88	651	49,43	6 205	471,44
108	Plattling, Stadt	13 111	37	2,86	1 831	139,68	12 048	918,96	1 170	89,26	10 878	829,70
109	Roding, Stadt	13 090	109	8,31	1 823	139,29	11 250	859,46	961	73,39	10 290	786,06
110	Rödentel, Stadt	13 035	31	2,39	1 547	118,71	5 185	397,81	538	41,26	4 648	356,55
111	Wasserburg a.Inn, Stadt	13 010	29	2,20	1 806	138,85	13 189	1 013,75	960	73,80	12 229	939,95
112	Peißenberg, Markt	12 842	35	2,72	1 423	110,83	3 763	293,03	301	23,45	3 462	269,58
113	Manching, Markt	12 805	38	2,99	1 311	102,36	3 494	272,89	619	48,36	2 875	224,53
114	Kirchheim b.München	12 780	19	1,49	1 749	136,88	18 514	1 448,68	1 760	137,68	16 755	1 311,00
115	Bad Windsheim, Stadt	12 735	93	7,32	1 389	109,07	9 373	736,00	946	74,32	8 427	661,68
116	Feuchtwangen, Stadt	12 726	157	12,33	1 650	129,65	8 147	640,20	732	57,50	7 415	582,70
117	Bad Abbach, Markt	12 714	91	7,18	1 235	97,15	3 631	285,62	345	27,11	3 287	258,51
118	Schongau, Stadt	12 662	14	1,11	2 046	161,58	18 531	1 463,55	1 552	122,56	16 980	1 340,98
119	Hersbruck, Stadt	12 643	20	1,55	1 684	133,21	9 082	718,34	851	67,32	8 231	651,01
120	Ebersberg, Stadt	12 641	78	6,21	1 966	155,50	9 056	716,38	718	56,83	8 337	659,55

*) Mitglied einer Verwaltungsgemeinschaft.

arten, allgemeine Finanzaufweisungen
ohne Verwaltungsgemeinschaften)

Gemeindeanteil an d. Einkommen- steuer		Gemeindeanteil an der Umsatz- steuer		Hundesteuer		sonstige Steuern		Steuereinnahmen insgesamt - Netto -		Schlüssel- zuweisungen		Bedarfs- zuweisungen		Sonst. allgem. Zuweisungen vom öff. Bereich		Lfd. Nr.
1 000 EUR	EUR je Einw.	1 000 EUR	EUR je Einw.	1 000 EUR	EUR je Einw.	1 000 EUR	EUR je Einw.	1 000 EUR	EUR je Einw.	1 000 EUR	EUR je Einw.	1 000 EUR	EUR je Einw.	1 000 EUR	EUR je Einw.	
15 991	966,73	1 525	92,21	45	2,70	-	-	39 324	2 377,34	-	-	-	-	1 989	120,22	61
8 269	502,87	919	55,86	16	0,97	-	-	18 151	1 103,88	7 616	463,16	-	-	1 303	79,25	62
11 799	722,10	1 323	80,96	59	3,61	-	-	28 303	1 732,10	209	12,81	-	-	1 438	87,98	63
13 353	823,50	1 370	84,50	65	4,01	-	-	33 952	2 093,85	-	-	-	-	1 604	98,94	64
9 712	603,17	1 349	83,80	63	3,89	1 375	85,38	24 827	1 541,86	5 180	321,67	-	-	1 792	111,27	65
10 380	656,07	2 411	152,36	36	2,29	-	-	23 207	1 466,77	-	-	-	-	1 723	108,91	66
12 895	822,16	1 110	70,79	63	4,00	-	-	25 567	1 630,11	1 346	85,84	-	-	1 596	101,76	67
10 257	654,86	3 569	227,88	35	2,22	-	-	29 772	1 900,76	2 026	129,33	-	-	1 520	97,04	68
12 064	770,90	864	55,21	60	3,85	-	-	19 357	1 236,98	4 919	314,34	-	-	1 579	100,89	69
10 809	697,80	1 507	97,31	31	2,00	-	-	32 293	2 084,73	679	43,82	-	-	1 604	103,58	70
11 963	783,41	2 851	186,70	32	2,08	-	-	24 630	1 613,00	1 442	94,41	-	-	1 405	92,00	71
12 093	795,89	689	45,32	32	2,12	-	-	19 963	1 313,87	3 338	219,72	-	-	583	38,36	72
12 428	818,15	476	31,34	48	3,17	-	-	19 814	1 304,43	1 575	103,68	-	-	1 134	74,67	73
10 501	699,49	1 025	68,25	42	2,81	-	-	23 894	1 591,52	2 805	186,83	-	-	1 251	83,32	74
9 953	668,23	2 123	142,51	-	-	-	-	25 442	1 708,21	-	-	-	-	1 804	121,12	75
10 316	696,10	1 263	85,24	48	3,25	-	-	21 140	1 426,43	-	-	-	-	1 402	94,61	76
11 813	802,73	711	48,31	48	3,25	-	-	19 936	1 354,73	3 782	257,03	-	-	1 440	97,77	77
10 570	719,81	691	47,05	59	4,04	-	-	20 538	1 398,56	4 992	339,94	-	-	1 236	84,15	78
10 235	698,57	1 178	80,41	-	-	-	-	21 716	1 482,14	3 797	259,17	-	-	1 235	84,30	79
9 254	634,41	720	49,35	44	3,03	-	-	18 676	1 280,32	5 511	377,82	-	-	1 266	86,82	80
9 303	638,26	2 052	140,81	53	3,65	587	40,25	21 425	1 469,85	3 389	232,50	-	-	1 467	100,64	81
14 556	1 003,38	2 282	157,29	43	3,00	-	-	56 857	3 919,27	-	-	-	-	2 020	139,27	82
13 652	941,22	1 660	114,44	41	2,81	-	-	31 099	2 144,18	-	-	-	-	1 733	119,47	83
9 529	660,45	3 046	211,15	15	1,06	-	-	27 219	1 886,57	-	-	-	-	1 175	81,42	84
8 402	582,93	1 791	124,29	22	1,55	-	-	25 530	1 771,35	2 006	139,21	-	-	1 246	86,44	85
12 127	848,24	601	42,03	38	2,66	-	-	20 504	1 434,18	1 848	129,26	-	-	1 453	101,66	86
12 407	871,90	1 071	75,23	52	3,67	-	-	26 335	1 850,66	-	-	-	-	1 753	123,21	87
9 411	661,98	1 323	93,06	17	1,19	-	-	31 129	2 189,75	-	-	-	-	1 337	94,06	88
10 646	752,93	985	69,70	50	3,50	-	-	25 503	1 803,73	329	23,24	-	-	1 731	122,41	89
10 699	760,11	1 519	107,90	44	3,16	-	-	32 227	2 289,63	-	-	-	-	1 379	98,00	90
9 164	653,24	1 068	76,10	44	3,14	-	-	34 837	2 483,39	-	-	-	-	1 267	90,31	91
9 824	701,83	1 075	76,80	48	3,46	-	-	3 438	245,65	-	-	-	-	939	67,06	92
10 550	755,60	1 117	80,01	52	3,71	-	-	18 993	1 360,35	1 532	109,72	-	-	1 238	88,66	93
10 624	761,23	1 859	133,21	26	1,88	-	-	22 326	1 599,71	2 351	168,43	-	-	1 350	96,72	94
9 716	697,55	1 095	78,58	38	2,71	-	-	19 322	1 387,18	3 388	243,26	-	-	1 210	86,87	95
13 804	995,12	1 762	127,03	52	3,76	-	-	45 198	3 258,24	-	-	-	-	1 731	124,79	96
9 065	653,99	1 104	79,65	23	1,63	-	-	18 741	1 352,09	3 483	251,30	-	-	1 252	90,35	97
11 716	846,29	1 119	80,82	34	2,47	-	-	23 925	1 728,20	1 054	76,12	-	-	1 542	111,37	98
13 360	971,38	3 621	263,25	24	1,76	-	-	78 578	5 713,12	-	-	-	-	2 006	145,81	99
9 321	682,48	1 164	85,26	42	3,08	-	-	18 189	1 331,81	3 140	229,92	-	-	1 113	81,46	100
7 591	558,19	1 180	86,75	12	0,89	-	-	19 420	1 428,07	2 054	151,05	-	-	1 123	82,59	101
11 146	826,54	351	26,02	38	2,82	-	-	15 698	1 164,13	3 703	274,61	-	-	1 259	93,39	102
8 884	660,39	1 540	114,49	38	2,84	-	-	20 341	1 512,09	2 058	152,99	-	-	1 154	85,75	103
9 726	727,62	811	60,68	28	2,09	-	-	16 864	1 261,62	2 938	219,76	-	-	1 303	97,47	104
10 485	785,20	2 474	185,25	21	1,56	-	-	36 301	2 718,54	-	-	-	-	1 246	93,28	105
7 935	602,81	1 469	111,57	22	1,66	-	-	17 740	1 347,74	3 062	232,63	-	-	1 088	82,69	106
7 205	547,38	739	56,16	37	2,83	-	-	15 497	1 177,38	4 443	337,57	-	-	1 171	88,95	107
7 767	592,42	1 977	150,77	24	1,85	-	-	22 515	1 717,28	139	10,58	-	-	1 263	96,37	108
7 662	585,31	1 876	143,28	26	2,01	-	-	21 785	1 664,27	-	-	-	-	912	69,70	109
8 184	627,85	733	56,24	45	3,42	-	-	15 188	1 165,16	3 644	279,53	-	-	1 128	86,54	110
9 217	708,43	2 035	156,42	32	2,44	-	-	25 347	1 948,28	173	13,28	-	-	1 337	102,75	111
8 295	645,94	656	51,08	44	3,41	-	-	13 915	1 083,57	4 819	375,27	-	-	1 313	102,22	112
10 369	809,80	1 503	117,36	33	2,54	-	-	16 129	1 259,57	2 477	193,42	-	-	1 210	94,48	113
12 783	1 000,27	2 019	157,97	51	4,02	-	-	33 377	2 611,63	-	-	-	-	1 753	137,17	114
7 197	565,11	1 329	104,40	34	2,70	-	-	18 469	1 450,27	4 497	353,10	-	-	1 014	79,60	115
7 775	610,96	1 352	106,22	25	1,95	-	-	18 374	1 443,82	2 349	184,59	-	-	5 035	395,64	116
10 553	830,01	428	33,69	42	3,29	-	-	15 636	1 229,84	3 794	298,44	-	-	1 368	107,57	117
8 426	665,49	1 861	146,98	40	3,13	-	-	29 367	2 319,28	-	-	-	-	1 176	92,86	118
8 957	708,42	1 049	82,99	53	4,17	-	-	19 993	1 581,36	2 179	172,37	-	-	1 239	98,00	119
10 789	853,51	1 207	95,45	33	2,57	-	-	22 410	1 772,79	-	-	-	-	1 447	114,46	120

noch: Tab. 3.33 Steuereinnahmen nach Steuer-
(ohne Große Kreisstädte und

Lfd. Nr.	Kreisangehörige Gemeinde	Einwohner am 30.6. des Berichts- jahres	Grundsteuer A		Grundsteuer B		Gewerbsteuer - Brutto -		Gewerbsteuer- umlage		Gewerbsteuer - Netto -	
			1 000 EUR	EUR je Einw.	1 000 EUR	EUR je Einw.	1 000 EUR	EUR je Einw.	1 000 EUR	EUR je Einw.	1 000 EUR	EUR je Einw.
121	Vilsbiburg, Stadt	12 575	148	11,74	1 549	123,19	9 405	747,88	913	72,59	8 492	675,29
122	Röthenbach/Pegnitz, Stadt	12 547	6	0,50	1 393	111,06	13 252	1 056,18	1 140	90,82	12 112	965,36
123	Hirschaid, Markt	12 527	49	3,93	1 462	116,69	4 795	382,74	598	47,73	4 197	335,02
124	Gaimersheim, Markt	12 402	47	3,78	1 283	103,47	13 552	1 092,73	1 752	141,26	11 800	951,47
125	Essenbach, Markt	12 356	140	11,30	1 163	94,12	9 445	764,41	1 279	103,52	8 166	660,88
126	Maxhütte-Haidhof, Stadt	12 268	27	2,17	1 195	97,44	5 902	481,10	38	3,10	5 864	478,00
127	Meitingen, Markt	12 214	45	3,70	1 227	100,48	11 633	952,42	1 127	92,30	10 506	860,12
128	Osterhofen, Stadt	12 116	326	26,94	1 194	98,53	6 935	572,39	301	24,82	6 634	547,57
129	Oberschleißheim	11 986	21	1,73	1 197	99,83	9 969	831,72	760	63,44	9 209	768,28
130	Miesbach, Stadt	11 953	62	5,16	1 700	142,22	8 515	712,37	721	60,29	7 794	652,08
131	Wolnzach, Markt	11 942	199	16,65	1 200	100,48	5 946	497,92	643	53,87	5 303	444,06
132	Hallbergmoos	11 941	44	3,66	1 575	131,89	25 112	2 102,99	2 604	218,07	22 508	1 884,92
133	Murnau a.Staffelsee, Markt	11 902	23	1,91	2 398	201,46	18 013	1 513,44	2 096	176,09	15 917	1 337,36
134	Eichenau	11 836	4	0,30	1 181	99,74	3 822	322,91	307	25,95	3 515	296,96
135	Lindenberg/Allgäu, Stadt	11 815	11	0,91	1 611	136,35	4 848	410,29	477	40,35	4 371	369,93
136	Burgthann	11 808	44	3,72	986	83,53	5 244	444,13	760	64,35	4 484	379,78
137	Peiting, Markt	11 782	76	6,43	1 381	117,18	8 093	686,94	702	59,58	7 392	627,36
138	Hauzenberg, Stadt	11 768	64	5,40	1 036	88,07	4 850	412,11	549	46,64	4 301	365,47
139	Raubling	11 748	34	2,88	1 386	117,96	12 312	1 047,98	1 438	122,38	10 874	925,60
140	Kissing	11 730	44	3,75	1 567	133,57	5 798	494,33	541	46,11	5 258	448,22
141	Unterföhring	11 702	7	0,64	2 390	204,22	90 295	7 716,17	6 358	543,34	83 937	7 172,84
142	*Geisenfeld, Stadt	11 665	158	13,52	1 357	116,37	6 923	593,52	759	65,05	6 165	528,47
143	Mömbris, Markt	11 614	26	2,23	1 071	92,23	2 437	209,83	234	20,16	2 203	189,67
144	Marktheidenfeld, Stadt	11 514	36	3,12	1 906	165,52	16 382	1 422,77	3 129	271,74	13 253	1 151,03
145	Grünwald	11 488	2	0,13	2 018	175,65	223 368	19 443,59	25 105	2 185,30	198 263	17 258,29
146	Trostberg, Stadt	11 481	91	7,92	1 434	124,90	8 645	753,02	825	71,82	7 821	681,19
147	Ochsenfurt, Stadt	11 479	127	11,05	1 451	126,40	3 481	303,21	258	22,50	3 222	280,71
148	Lauingen (Donau), Stadt	11 424	88	7,72	1 651	144,50	10 631	930,54	971	85,02	9 659	845,53
149	Höhenkirchen-Siegertsbrunn	11 422	19	1,65	944	82,67	10 601	928,11	1 102	96,48	9 499	831,63
150	Cadolzburg, Markt	11 341	87	7,64	1 841	162,31	6 982	615,66	599	52,83	6 383	562,84
151	Altdorf	11 340	43	3,83	1 432	126,32	7 677	677,02	527	46,47	7 150	630,55
152	Prien a.Chiemsee, Markt	11 222	30	2,70	1 883	167,78	6 384	568,86	600	53,47	5 784	515,38
153	Feldkirchen-Westerham	11 206	76	6,76	1 271	113,44	10 810	964,68	1 032	92,09	9 778	872,59
154	Waldkirchen, Stadt	11 184	59	5,28	1 233	110,26	5 291	473,13	526	47,03	4 765	426,09
155	Herrsching a.Ammersee	11 081	12	1,11	1 635	147,51	11 022	994,65	1 267	114,36	9 754	880,29
156	Planegg	11 025	2	0,18	2 038	184,86	37 135	3 368,22	3 864	350,52	33 270	3 017,70
157	Regen, Stadt	10 992	87	7,92	2 428	220,88	11 172	1 016,37	923	84,00	10 249	932,36
158	Langenzenn, Stadt	10 946	49	4,50	1 432	130,80	6 711	613,09	572	52,21	6 139	560,88
159	Burgkirchen a.d.Alz	10 924	80	7,34	1 232	112,82	18 476	1 691,36	2 868	262,53	15 609	1 428,83
160	Taufkirchen (Vils)	10 880	151	13,89	1 073	98,58	3 283	301,74	371	34,11	2 912	267,63
161	Hammelburg, Stadt	10 851	85	7,82	1 225	112,91	8 897	819,97	730	67,31	8 167	752,65
162	Stephanskirchen	10 835	25	2,33	1 155	106,62	8 848	816,59	993	91,69	7 854	724,91
163	Kirchseon, Markt	10 796	21	1,95	1 238	114,69	3 568	330,47	361	33,42	3 207	297,05
164	Diedorf, Markt	10 762	41	3,83	1 222	113,52	3 328	309,21	316	29,34	3 012	279,87
165	Bad Staffelstein, Stadt	10 699	97	9,09	987	92,24	7 626	712,76	592	55,29	7 034	657,48
166	Dießen a.Ammersee, Markt	10 622	90	8,52	1 111	104,57	4 958	466,79	456	42,92	4 502	423,86
167	Burgau, Stadt	10 575	31	2,90	1 197	113,19	15 890	1 502,55	1 498	141,69	14 391	1 360,86
168	Markt Indersdorf, Markt	10 500	144	13,68	1 156	110,05	5 082	484,05	659	62,76	4 423	421,29
169	Simbach a.Inn, Stadt	10 409	72	6,89	1 073	103,12	6 542	628,51	745	71,56	5 797	556,95
170	Kaufering	10 393	24	2,31	1 084	104,27	13 492	1 298,22	1 475	141,95	12 017	1 156,27
171	Altusried, Markt	10 365	155	14,96	1 316	126,99	3 100	299,05	342	32,98	2 758	266,07
172	Bogen, Stadt	10 357	88	8,49	1 232	118,99	5 993	578,65	503	48,60	5 490	530,05
173	Erlenbach a.Main, Stadt	10 298	11	1,04	1 341	130,20	4 290	416,54	525	51,00	3 764	365,55
174	Beilngries, Stadt	10 273	161	15,64	1 105	107,53	4 542	442,13	506	49,24	4 036	392,89
175	Goldbach, Markt	10 256	6	0,57	1 063	103,69	3 725	363,17	307	29,91	3 418	333,26
176	Münchberg, Stadt	10 211	68	6,67	1 352	132,36	3 263	319,53	186	18,26	3 076	301,26
177	Lenggries	10 153	67	6,61	988	97,31	3 914	385,55	410	40,38	3 504	345,17
178	Werneck, Markt	10 150	135	13,34	1 013	99,81	3 199	315,18	269	26,48	2 930	288,70
179	Tutzing	10 065	32	3,21	1 566	155,55	8 052	800,01	1 101	109,36	6 951	690,65
180	Roßtal, Markt	10 023	60	5,95	1 514	151,05	3 795	378,61	404	40,31	3 391	338,30

*) Mitglied einer Verwaltungsgemeinschaft.

arten, allgemeine Finanzaufweisungen
ohne Verwaltungsgemeinschaften)

Gemeindeanteil an d. Einkommen- steuer		Gemeindeanteil an der Umsatz- steuer		Hundesteuer		sonstige Steuern		Steuereinnahmen insgesamt - Netto -		Schlüssel- zuweisungen		Bedarfs- zuweisungen		Sonst. allgem. Zuweisungen vom öff. Bereich		Lfd. Nr.
1 000 EUR	EUR je Einw.	1 000 EUR	EUR je Einw.	1 000 EUR	EUR je Einw.	1 000 EUR	EUR je Einw.	1 000 EUR	EUR je Einw.	1 000 EUR	EUR je Einw.	1 000 EUR	EUR je Einw.	1 000 EUR	EUR je Einw.	
8 550	679,89	1 832	145,69	22	1,73	-	-	20 592	1 637,52	-	-	-	-	1 019	81,02	121
8 154	649,91	988	78,76	45	3,57	-	-	22 700	1 809,16	-	-	-	-	1 089	86,76	122
9 480	756,74	938	74,85	47	3,78	-	-	16 173	1 291,02	2 965	236,69	-	-	1 145	91,43	123
12 340	995,01	2 631	212,12	24	1,91	-	-	28 125	2 267,75	-	-	-	-	1 363	109,92	124
9 423	762,59	1 272	102,95	25	2,03	-	-	20 188	1 633,87	-	-	-	-	1 170	94,66	125
8 079	658,51	645	52,60	38	3,14	-	-	15 848	1 291,86	3 189	259,94	-	-	1 029	83,91	126
8 719	713,86	1 006	82,33	41	3,40	-	-	21 544	1 763,89	-	-	-	-	1 141	93,40	127
7 588	626,27	833	68,78	-	-	-	-	16 576	1 368,10	2 244	185,19	-	-	973	80,27	128
10 170	848,52	1 386	115,66	27	2,27	-	-	22 010	1 836,30	-	-	-	-	1 256	104,81	129
9 224	771,65	1 287	107,70	40	3,34	43	3,56	20 149	1 685,71	-	-	-	-	1 219	102,01	130
9 777	818,73	818	68,48	31	2,61	-	-	17 328	1 451,00	861	72,09	-	-	1 188	99,51	131
10 598	887,57	3 375	282,63	23	1,93	-	-	38 123	3 192,59	-	-	-	-	1 375	115,14	132
10 074	846,40	1 401	117,67	55	4,61	506	42,54	30 373	2 551,94	750	63,03	-	-	1 454	122,19	133
11 430	965,67	429	36,21	25	2,11	-	-	16 582	1 401,00	2 177	183,93	-	-	1 317	111,24	134
8 146	689,43	1 401	118,61	34	2,85	53	4,46	15 626	1 322,53	1 333	112,84	-	-	1 440	121,88	135
9 514	805,74	314	26,55	32	2,69	-	-	15 374	1 302,01	3 317	280,90	-	-	1 101	93,27	136
7 423	630,06	1 153	97,87	40	3,38	-	-	17 464	1 482,28	1 419	120,45	-	-	992	84,21	137
7 415	630,14	799	67,92	21	1,81	-	-	13 637	1 158,81	3 593	305,34	-	-	847	72,00	138
9 019	767,67	1 000	85,09	29	2,50	-	-	22 341	1 901,71	-	-	-	-	1 053	89,66	139
9 381	799,76	659	56,15	32	2,74	-	-	16 940	1 444,19	2 396	204,30	-	-	1 118	95,27	140
11 615	992,56	9 832	840,16	20	1,68	-	-	107 800	9 212,08	-	-	-	-	1 582	135,17	141
9 581	821,31	634	54,32	25	2,18	-	-	17 919	1 536,15	458	39,22	-	-	878	75,26	142
8 388	722,23	349	30,05	38	3,25	-	-	12 075	1 039,66	4 492	386,77	-	-	940	80,91	143
8 201	712,24	2 737	237,73	24	2,11	-	-	26 157	2 271,75	-	-	-	-	1 215	105,56	144
11 989	1 043,64	9 506	827,45	27	2,37	-	-	221 805	19 307,54	-	-	-	-	2 612	227,41	145
7 897	687,86	1 291	112,46	31	2,72	-	-	18 565	1 617,04	1 362	118,63	-	-	916	79,76	146
7 085	617,25	901	78,53	24	2,13	-	-	12 811	1 116,08	2 613	227,63	-	-	844	73,48	147
7 252	634,80	802	70,20	28	2,46	-	-	19 480	1 705,20	1 987	173,95	-	-	1 140	99,81	148
10 652	932,61	500	43,76	30	2,61	-	-	21 644	1 894,93	-	-	-	-	1 229	107,57	149
9 183	809,73	902	79,53	76	6,70	-	-	18 472	1 628,74	1 432	126,25	-	-	1 165	102,75	150
8 427	743,16	747	65,91	18	1,57	-	-	17 819	1 571,33	1 655	145,92	-	-	982	86,57	151
7 839	698,55	1 188	105,90	30	2,64	708	63,10	17 462	1 556,06	1 417	126,27	-	-	1 067	95,05	152
9 430	841,55	799	71,29	46	4,07	-	-	21 400	1 909,70	-	-	-	-	1 174	104,80	153
6 334	566,31	622	55,59	22	1,97	-	-	13 035	1 165,50	4 264	381,28	-	-	855	76,45	154
9 373	845,89	742	66,99	47	4,23	231	20,86	21 795	1 966,88	-	-	-	-	1 534	138,48	155
9 955	902,94	2 817	255,50	20	1,78	-	-	48 102	4 362,97	-	-	-	-	1 649	149,58	156
6 804	618,96	1 351	122,89	32	2,89	-	-	20 950	1 905,91	186	16,88	-	-	1 018	92,65	157
8 286	757,03	850	77,62	67	6,14	-	-	16 824	1 536,96	680	62,12	-	-	1 289	117,73	158
6 585	602,79	1 480	135,48	29	2,70	-	-	25 016	2 289,96	-	-	-	-	827	75,72	159
7 246	665,99	691	63,48	20	1,88	-	-	12 093	1 111,46	3 365	309,30	-	-	991	91,08	160
6 602	608,39	838	77,27	28	2,56	-	-	16 945	1 561,60	2 570	236,85	-	-	906	83,52	161
8 737	806,35	909	83,91	28	2,55	-	-	18 708	1 726,67	-	-	-	-	1 129	104,16	162
8 646	800,86	356	32,94	30	2,76	-	-	13 498	1 250,26	3 222	298,41	-	-	1 110	102,83	163
8 438	784,08	419	38,89	53	4,90	-	-	13 184	1 225,09	2 694	250,34	-	-	1 070	99,41	164
6 325	591,15	758	70,84	19	1,80	-	-	15 220	1 422,60	1 880	175,69	-	-	800	74,79	165
8 338	784,93	458	43,16	48	4,50	549	51,64	15 096	1 421,17	2 394	225,39	-	-	1 089	102,51	166
6 673	630,97	1 121	106,02	27	2,54	-	-	23 439	2 216,47	-	-	-	-	1 012	95,74	167
9 091	865,76	422	40,15	36	3,42	-	-	15 271	1 454,35	1 701	161,99	-	-	1 074	102,29	168
6 127	588,59	724	69,51	21	2,04	-	-	13 814	1 327,09	2 647	254,27	-	-	852	81,87	169
8 166	785,75	1 116	107,39	30	2,88	-	-	22 437	2 158,87	-	-	-	-	968	93,16	170
7 337	707,83	417	40,21	47	4,55	-	-	12 030	1 160,61	3 044	293,72	-	-	962	92,80	171
6 373	615,33	967	93,33	20	1,89	-	-	14 169	1 368,10	2 035	196,50	-	-	824	79,53	172
5 733	556,67	450	43,74	31	2,96	-	-	11 329	1 100,16	4 080	396,19	-	-	740	71,81	173
7 973	776,13	669	65,09	31	3,02	-	-	13 974	1 360,30	1 771	172,40	-	-	894	86,98	174
7 767	757,34	454	44,30	27	2,67	-	-	12 736	1 241,83	2 726	265,83	-	-	972	94,78	175
5 494	538,06	782	76,59	32	3,17	-	-	10 804	1 058,11	3 692	361,57	-	-	694	67,95	176
7 055	694,85	359	35,34	42	4,12	299	29,48	12 314	1 212,87	2 829	278,66	-	-	879	86,60	177
7 358	724,96	608	59,89	39	3,85	-	-	12 084	1 190,55	2 495	245,82	-	-	924	91,01	178
8 677	862,06	520	51,65	50	4,94	294	29,21	18 090	1 797,28	-	-	-	-	1 190	118,25	179
7 778	776,02	257	25,68	65	6,47	-	-	13 065	1 303,48	3 095	308,82	-	-	1 125	112,28	180

Tab. 3.33 Steuereinnahmen nach Steuer-
(ohne Große Kreisstädte und

Lfd. Nr.	Kreisangehörige Gemeinde	Einwohner am 30.6. des Berichts- jahres	Grundsteuer A		Grundsteuer B		Gewerbsteuer - Brutto -		Gewerbsteuer- umlage		Gewerbsteuer - Netto -	
			1 000 EUR	EUR je Einw.	1 000 EUR	EUR je Einw.	1 000 EUR	EUR je Einw.	1 000 EUR	EUR je Einw.	1 000 EUR	EUR je Einw.
181	Gemünden a.Main, Stadt	9 988	43	4,30	1 278	127,97	4 179	418,35	381	38,16	3 797	380,20
182	Ainring	9 978	45	4,50	1 013	101,55	19 856	1 990,00	2 528	253,35	17 328	1 736,66
183	Waltenhofen	9 973	102	10,22	1 291	129,43	6 167	618,38	640	64,22	5 527	554,16
184	Kösching, Markt	9 919	88	8,90	1 430	144,21	17 472	1 761,45	1 608	162,15	15 863	1 599,29
185	Kümmersbruck	9 904	40	4,04	836	84,43	2 406	242,91	154	15,59	2 251	227,33
186	Elchingen	9 872	31	3,13	1 418	143,60	4 165	421,90	421	42,67	3 744	379,24
187	Heilsbronn, Stadt	9 820	73	7,46	1 292	131,62	8 889	905,19	926	94,32	7 963	810,86
188	Nersingen	9 773	26	2,67	1 066	109,06	2 925	299,29	396	40,52	2 529	258,77
189	Oberstdorf, Markt	9 733	43	4,38	2 970	305,15	12 102	1 243,41	1 044	107,27	11 058	1 136,14
190	Veitshöchheim	9 700	12	1,20	1 080	111,29	4 998	515,23	393	40,56	4 604	474,67
191	Hemau, Stadt	9 684	155	16,00	920	95,02	3 327	343,51	413	42,61	2 914	300,90
192	Miltenberg, Stadt	9 663	63	6,54	1 572	162,71	6 982	722,56	645	66,79	6 337	655,77
193	Höchberg, Markt	9 616	6	0,58	1 216	126,48	4 281	445,19	391	40,64	3 890	404,55
194	Töging a.Inn, Stadt	9 570	15	1,52	952	99,43	8 391	876,85	946	98,85	7 445	778,00
195	*Wertingen, Stadt	9 565	120	12,56	1 595	166,72	11 651	1 218,05	1 181	123,46	10 470	1 094,59
196	Nittenau, Stadt	9 523	85	8,96	1 005	105,49	4 698	493,34	450	47,27	4 248	446,07
197	Zorneding	9 508	31	3,24	1 036	108,93	4 633	487,24	452	47,59	4 180	439,66
198	Aschheim	9 455	29	3,09	2 326	245,96	30 459	3 221,48	3 473	367,32	26 986	2 854,15
199	Teisendorf, Markt	9 424	157	16,70	793	84,15	3 752	398,11	234	24,80	3 518	373,31
200	Nittendorf	9 388	22	2,35	796	84,78	2 513	267,63	278	29,57	2 235	238,06
201	Rehau, Stadt	9 356	62	6,58	1 294	138,29	5 647	603,58	774	82,69	4 873	520,89
202	Adelsdorf	9 353	57	6,10	1 417	151,47	3 412	364,75	393	42,06	3 018	322,70
203	*Ichenhausen, Stadt	9 343	50	5,35	880	94,18	7 699	824,00	593	63,45	7 106	760,54
204	Elsfeld, Markt	9 311	15	1,58	1 130	121,39	4 949	531,55	478	51,35	4 471	480,19
205	Wunsiedel, Stadt	9 310	49	5,26	1 447	155,41	4 411	473,84	581	62,36	3 831	411,48
206	Rain, Stadt	9 310	238	25,59	1 572	168,84	7 936	852,44	747	80,21	7 190	772,24
207	Freystadt, Stadt	9 306	136	14,65	729	78,31	3 567	383,33	394	42,36	3 173	340,96
208	Bad Griesbach i.R., Stadt	9 289	138	14,87	1 052	113,27	2 493	268,43	223	24,01	2 270	244,42
209	Mainaschaff	9 102	1	0,16	1 035	113,71	3 063	336,53	298	32,72	2 765	303,81
210	Neuötting, Stadt	9 096	40	4,37	993	109,12	4 082	448,79	507	55,76	3 575	393,03
211	Berching, Stadt	9 065	184	20,25	749	82,63	10 685	1 178,71	1 029	113,52	9 656	1 065,19
212	Schwaig b.Nürnberg	9 059	7	0,76	1 039	114,65	10 342	1 141,58	1 288	142,18	9 054	999,40
213	Auerbach i.d.OPf., Stadt	9 056	60	6,62	731	80,68	3 730	411,85	- 85	- 9,36	3 815	421,21
214	Pullach i.Isartal	9 024	1	0,08	1 292	143,13	60 077	6 657,52	7 048	780,97	53 030	5 876,55
215	Wenzenbach	9 023	35	3,90	960	106,41	5 496	609,13	695	77,06	4 801	532,07
216	Zwiesel, Stadt	9 017	33	3,61	2 122	235,38	5 289	586,52	410	45,46	4 879	541,07
217	Neuried	9 010	9	0,96	941	104,49	10 030	1 113,25	385	42,77	9 645	1 070,48
218	Furth im Wald, Stadt	8 998	77	8,59	1 027	114,11	7 418	824,46	726	80,69	6 692	743,77
219	Hohenbrunn	8 951	12	1,36	1 118	124,93	9 736	1 087,70	1 254	140,08	8 482	947,62
220	Hallstadt, Stadt	8 909	13	1,44	903	101,32	5 196	583,28	609	68,39	4 587	514,89
221	Langweid a.Lech	8 875	29	3,29	840	94,60	6 271	706,58	583	65,69	5 688	640,89
222	Garching a.d.Alz	8 819	50	5,68	660	74,89	2 454	278,24	261	29,63	2 192	248,61
223	*Volkach, Stadt	8 813	133	15,10	1 056	119,82	4 369	495,73	500	56,70	3 869	439,02
224	Obernburg a.Main, Stadt	8 802	22	2,49	1 094	124,31	2 639	299,77	243	27,59	2 396	272,18
225	Vohburg a.d.Donau, Stadt	8 794	72	8,15	834	94,87	4 597	522,80	523	59,51	4 074	463,29
226	*Ottobeuren, Markt	8 790	86	9,79	1 130	128,53	4 023	457,73	510	58,03	3 513	399,70
227	Memmelsdorf	8 788	36	4,10	687	78,15	1 644	187,02	195	22,16	1 449	164,86
228	*Ergolsbach, Markt	8 765	88	10,07	630	71,87	4 968	566,76	471	53,69	4 497	513,08
229	Obertraubling	8 760	53	6,09	1 040	118,72	7 259	828,63	737	84,14	6 522	744,50
230	Schnaittach, Markt	8 644	51	5,92	753	87,12	3 699	427,93	388	44,94	3 311	382,99
231	Tirschenreuth, Stadt	8 614	91	10,51	1 190	138,16	14 326	1 663,14	1 318	153,05	13 008	1 510,09
232	Schwarzenbruck	8 609	12	1,34	910	105,73	4 137	480,59	350	40,65	3 787	439,94
233	Rottenburg/Laaber, Stadt	8 608	213	24,78	932	108,26	4 209	488,99	397	46,09	3 813	442,90
234	Haibach (Landkreis Aschaffenburg)	8 600	3	0,37	957	111,32	1 702	197,95	196	22,79	1 506	175,16
235	Siegsdorf	8 567	50	5,81	1 009	117,80	31 673	3 697,12	3 408	397,77	28 266	3 299,35
236	Bad Endorf, Markt	8 565	59	6,92	1 294	151,02	5 420	632,84	542	63,28	4 878	569,55
237	Fürstenzell, Markt	8 553	147	17,21	881	102,97	4 103	479,77	454	53,04	3 650	426,73
238	Schierling, Markt	8 534	134	15,70	1 210	141,83	4 676	547,95	414	48,56	4 262	499,39
239	Viechtach, Stadt	8 530	57	6,66	1 203	141,01	6 022	706,01	540	63,36	5 482	642,65
240	Dietmannsried, Markt	8 529	107	12,53	904	105,95	3 210	376,39	164	19,29	3 046	357,10

*) Mitglied einer Verwaltungsgemeinschaft.

arten, allgemeine Finanzaufweisungen
ohne Verwaltungsgemeinschaften)

Gemeindeanteil an d. Einkommen- steuer		Gemeindeanteil an der Umsatz- steuer		Hundesteuer		sonstige Steuern		Steuereinnahmen insgesamt - Netto -		Schlüssel- zuweisungen		Bedarfs- zuweisungen		Sonst. allgem. Zuweisungen vom öff. Bereich		Lfd. Nr.
1 000 EUR	EUR je Einw.	1 000 EUR	EUR je Einw.	1 000 EUR	EUR je Einw.	1 000 EUR	EUR je Einw.	1 000 EUR	EUR je Einw.	1 000 EUR	EUR je Einw.	1 000 EUR	EUR je Einw.	1 000 EUR	EUR je Einw.	
6 092	609,92	609	61,00	32	3,20	-	-	11 851	1 186,57	3 734	373,84	-	-	773	77,37	181
5 905	591,80	751	75,22	27	2,75	69	6,92	25 138	2 519,39	-	-	-	-	933	93,51	182
6 686	670,44	522	52,31	31	3,06	-	-	14 158	1 419,62	1 724	172,87	-	-	811	81,35	183
8 914	898,67	630	63,47	26	2,59	-	-	26 951	2 717,12	-	-	-	-	1 368	137,89	184
7 762	783,75	636	64,26	26	2,66	-	-	11 553	1 166,48	3 081	311,05	-	-	895	90,36	185
7 944	804,66	862	87,27	30	3,00	-	-	14 027	1 420,90	1 594	161,43	-	-	992	100,44	186
6 520	663,93	605	61,66	39	3,99	-	-	16 493	1 679,52	1 584	161,28	-	-	788	80,22	187
7 319	748,89	349	35,67	28	2,87	-	-	11 316	1 157,92	2 501	255,88	-	-	867	88,75	188
5 965	612,87	1 138	116,88	34	3,49	2 032	208,79	23 240	2 387,70	-	-	-	-	1 009	103,62	189
7 344	757,07	707	72,93	33	3,41	-	-	13 779	1 420,56	1 385	142,82	-	-	1 079	111,28	190
5 714	590,03	285	29,38	18	1,87	-	-	10 005	1 033,20	3 668	378,74	-	-	791	81,65	191
5 813	601,61	939	97,15	41	4,24	-	-	14 765	1 528,02	526	54,46	-	-	860	89,00	192
8 149	847,39	472	49,08	27	2,82	-	-	13 760	1 430,90	1 452	151,01	-	-	1 032	107,31	193
5 914	617,96	586	61,26	27	2,80	-	-	14 938	1 560,96	1 691	176,66	-	-	798	83,43	194
6 752	705,94	1 130	118,15	21	2,16	-	-	20 088	2 100,13	-	-	-	-	643	67,19	195
5 901	619,66	656	68,91	29	3,06	-	-	11 924	1 252,15	3 051	320,43	-	-	812	85,22	196
9 670	1 017,02	325	34,19	25	2,62	-	-	15 267	1 605,66	417	43,87	-	-	1 157	121,74	197
8 967	948,42	3 361	355,47	49	5,17	-	-	41 718	4 412,27	-	-	-	-	1 165	123,25	198
5 948	631,14	382	40,51	21	2,26	-	-	10 819	1 148,08	3 496	370,93	-	-	839	88,98	199
7 064	752,42	216	23,03	28	2,94	-	-	10 360	1 103,58	3 263	347,57	-	-	886	94,38	200
5 113	546,53	1 205	128,77	32	3,39	-	-	12 579	1 344,46	1 742	186,23	-	-	636	67,93	201
6 200	662,88	371	39,71	38	4,01	-	-	11 101	1 186,87	2 862	306,03	-	-	736	78,72	202
5 425	580,66	570	61,05	24	2,62	-	-	14 056	1 504,42	2 158	230,96	-	-	188	20,16	203
5 236	562,37	458	49,14	21	2,30	-	-	11 331	1 216,98	2 801	300,87	-	-	770	82,65	204
4 955	532,24	697	74,89	32	3,47	-	-	11 011	1 182,75	3 941	423,27	-	-	648	69,55	205
6 220	668,13	869	93,37	24	2,62	-	-	16 114	1 730,78	269	28,89	-	-	893	95,97	206
6 015	646,39	391	42,01	18	1,97	-	-	10 463	1 124,31	2 242	240,95	-	-	764	82,13	207
4 797	516,47	567	61,01	20	2,15	95	10,19	8 940	962,38	4 082	439,42	-	-	680	73,19	208
5 593	614,49	472	51,89	25	2,71	-	-	9 892	1 086,76	3 181	349,51	-	-	702	77,17	209
5 418	595,61	619	68,06	15	1,70	-	-	10 660	1 171,90	2 081	228,78	-	-	795	87,38	210
5 804	640,32	690	76,09	22	2,39	-	-	17 104	1 886,86	-	-	-	-	815	89,94	211
7 749	855,37	893	98,53	42	4,60	-	-	18 782	2 073,31	-	-	-	-	960	105,92	212
5 904	651,94	965	106,53	45	4,95	-	-	11 519	1 271,93	2 331	257,43	-	-	750	82,85	213
9 198	1 019,27	3 086	342,03	26	2,83	-	-	66 632	7 383,89	-	-	-	-	2 619	290,28	214
7 482	829,27	206	22,81	19	2,16	-	-	13 504	1 496,62	1 746	193,48	-	-	796	88,21	215
5 001	554,67	907	100,58	30	3,37	-	-	12 972	1 438,67	3 120	345,97	-	-	718	79,59	216
8 959	994,39	509	56,54	16	1,82	-	-	20 080	2 228,69	-	-	-	-	1 025	113,82	217
4 455	495,07	652	72,50	25	2,81	-	-	12 929	1 436,85	2 554	283,87	-	-	628	69,75	218
8 280	924,99	854	95,45	30	3,36	-	-	18 777	2 097,71	-	-	-	-	1 111	124,13	219
5 716	641,58	1 917	215,16	18	2,04	-	-	13 153	1 476,42	-	-	-	-	713	80,03	220
5 561	626,60	435	49,04	24	2,72	-	-	12 577	1 417,14	1 342	151,20	-	-	770	86,79	221
5 340	605,55	279	31,62	20	2,24	-	-	8 542	968,58	3 869	438,74	-	-	634	71,93	222
6 004	681,21	525	59,53	31	3,56	-	-	11 618	1 318,25	1 906	216,24	-	-	556	63,06	223
6 336	719,79	1 046	118,80	33	3,77	-	-	10 926	1 241,34	1 599	181,63	-	-	841	95,59	224
6 909	785,65	472	53,69	13	1,45	-	-	12 374	1 407,10	111	12,57	-	-	877	99,69	225
6 198	705,08	545	62,00	21	2,33	-	-	11 492	1 307,43	1 121	127,50	-	-	549	62,45	226
6 309	717,91	149	17,01	30	3,46	-	-	8 660	985,48	3 828	435,57	-	-	697	79,31	227
5 677	647,73	249	28,46	23	2,60	-	-	11 165	1 273,81	2 224	253,69	-	-	500	57,04	228
7 037	803,32	566	64,59	16	1,81	-	-	15 234	1 739,03	1 280	146,16	-	-	760	86,80	229
6 089	704,45	390	45,12	22	2,53	-	-	10 616	1 228,12	1 931	223,37	-	-	707	81,77	230
5 582	647,99	1 060	123,09	21	2,49	-	-	20 952	2 432,33	-	-	-	-	735	85,36	231
6 170	716,73	715	83,04	41	4,76	-	-	11 635	1 351,55	1 824	211,82	-	-	791	91,86	232
5 456	633,79	582	67,65	21	2,42	-	-	11 016	1 279,79	2 214	257,22	-	-	673	78,13	233
7 191	836,14	318	36,97	27	3,16	-	-	10 003	1 163,13	2 031	236,10	-	-	884	102,80	234
5 813	678,57	1 190	138,90	29	3,40	323	37,73	36 680	4 281,55	-	-	-	-	815	95,13	235
5 296	618,32	536	62,53	25	2,87	85	9,93	12 172	1 421,14	2 204	257,34	-	-	759	88,58	236
5 281	617,48	407	47,58	16	1,87	-	-	10 382	1 213,82	1 963	229,48	-	-	666	77,83	237
5 755	674,39	555	65,00	17	1,97	-	-	11 933	1 398,27	1 836	215,09	-	-	715	83,76	238
4 783	560,72	1 127	132,10	25	2,99	-	-	12 677	1 486,13	1 119	131,21	-	-	720	84,35	239
6 098	714,98	470	55,16	22	2,58	-	-	10 647	1 248,31	1 798	210,76	-	-	764	89,52	240

Tab. 3.33 Steuereinnahmen nach Steuer-
(ohne Große Kreisstädte und

Lfd. Nr.	Kreisangehörige Gemeinde	Einwohner am 30.6. des Berichts- jahres	Grundsteuer A		Grundsteuer B		Gewerbsteuer - Brutto -		Gewerbsteuer- umlage		Gewerbsteuer - Netto -	
			1 000 EUR	EUR je Einw.	1 000 EUR	EUR je Einw.	1 000 EUR	EUR je Einw.	1 000 EUR	EUR je Einw.	1 000 EUR	EUR je Einw.
241	Niederwerrn	8 528	19	2,27	707	82,90	777	91,16	88	10,30	690	80,86
242	Allersberg, Markt	8 527	81	9,48	851	99,76	2 295	269,09	242	28,33	2 053	240,76
243	Heroldsberg, Markt	8 489	22	2,61	1 386	163,27	3 983	469,16	576	67,87	3 407	401,29
244	*Reichertshofen, Markt	8 462	51	6,04	948	112,02	7 151	845,03	899	106,22	6 252	738,81
245	Neunburg vorm Wald, Stadt	8 432	86	10,26	924	109,56	7 330	869,35	754	89,42	6 576	779,94
246	Pfronten	8 432	22	2,64	1 275	151,22	6 873	815,10	266	31,58	6 607	783,51
247	Hausham	8 428	21	2,54	713	84,66	4 028	477,91	380	45,05	3 648	432,85
248	Helmbrechts, Stadt	8 427	38	4,51	1 081	128,28	7 991	948,32	1 092	129,62	6 899	818,70
249	Bad Feilnbach	8 398	78	9,34	1 073	127,81	4 099	488,13	431	51,36	3 668	436,77
250	Kleinostheim	8 373	7	0,82	1 160	138,58	9 040	1 079,63	1 064	127,12	7 975	952,51
251	Kahl a.Main	8 369	3	0,39	1 039	124,20	3 248	388,08	276	32,97	2 972	355,12
252	Berg (Landkreis Starnberg)	8 349	43	5,11	1 723	206,41	3 939	471,74	392	46,98	3 546	424,76
253	Herrieden, Stadt	8 306	109	13,13	1 371	165,05	9 174	1 104,54	983	118,37	8 191	986,17
254	Arnstein, Stadt	8 254	149	18,09	886	107,33	2 488	301,46	292	35,41	2 196	266,05
255	Sauerlach	8 235	46	5,60	871	105,76	6 133	744,70	630	76,50	5 503	668,21
256	Neuendettelsau	8 203	41	5,04	993	121,03	2 454	299,19	207	25,27	2 247	273,91
257	Grafenau, Stadt	8 183	36	4,42	1 053	128,67	5 171	631,91	505	61,77	4 665	570,14
258	Bad Füssing	8 183	91	11,13	1 611	196,84	4 097	500,68	324	39,62	3 773	461,06
259	Berg b.Neumarkt/OPf.	8 142	68	8,36	604	74,20	2 771	340,35	392	48,20	2 379	292,15
260	Neunkirchen a.Brand, Markt	8 128	42	5,20	976	120,09	3 361	413,49	243	29,87	3 118	383,63
261	Baiersdorf, Stadt	8 109	15	1,83	1 051	129,58	6 201	764,70	634	78,16	5 567	686,54
262	Postbauer-Heng	8 107	25	3,13	768	94,71	3 086	380,61	362	44,69	2 723	335,92
263	Altomünster, Markt	8 099	145	17,94	660	81,45	1 759	217,23	122	15,04	1 638	202,19
264	Stockstadt a.Main	8 090	4	0,52	1 179	145,74	10 333	1 277,21	954	117,87	9 379	1 159,34
265	Karlstein a.Main	8 076	4	0,55	634	78,57	6 332	784,08	388	47,99	5 945	736,09
266	*Gundelfingen/Donau, Stadt	8 046	88	10,98	1 192	148,17	6 505	808,44	544	67,62	5 961	740,82
267	Hengersberg, Markt	8 019	76	9,45	772	96,28	7 452	929,34	882	109,96	6 571	819,37
268	Reisbach, Markt	7 927	167	21,02	599	75,53	3 198	403,46	302	38,12	2 896	365,35
269	Krailling	7 895	12	1,58	1 280	162,10	4 511	571,31	533	67,52	3 977	503,79
270	Strullendorf	7 887	45	5,66	849	107,62	4 671	592,25	363	46,02	4 308	546,23
271	Oberstausen, Markt	7 849	65	8,25	1 825	232,47	5 452	694,57	551	70,21	4 901	624,36
272	Rimpar, Markt	7 839	39	5,02	762	97,21	3 475	443,27	306	39,07	3 169	404,20
273	Teublitz, Stadt	7 832	33	4,19	789	100,71	1 801	230,00	176	22,46	1 625	207,54
274	Bergkirchen	7 830	104	13,31	1 192	152,19	12 379	1 580,94	1 425	181,99	10 954	1 398,95
275	Küps, Markt	7 821	32	4,07	711	90,97	3 054	390,49	308	39,40	2 746	351,09
276	Pleinfeld, Markt	7 806	88	11,27	824	105,55	5 801	743,20	683	87,53	5 118	655,67
277	Schonungen	7 769	93	11,97	1 248	160,65	1 614	207,78	112	14,36	1 503	193,42
278	Seefeld	7 723	29	3,76	976	126,33	13 045	1 689,12	1 732	224,22	11 313	1 464,90
279	Naila, Stadt	7 690	23	3,05	993	129,10	3 029	393,92	327	42,52	2 702	351,41
280	Vohenstrauß, Stadt	7 662	48	6,23	656	85,60	3 696	482,41	424	55,28	3 273	427,14
281	Berchtesgaden, Markt	7 655	33	4,33	1 326	173,24	6 579	859,50	477	62,31	6 102	797,19
282	Leipheim, Stadt	7 651	42	5,54	1 015	132,60	6 448	842,75	527	68,82	5 921	773,93
283	Feldkirchen (Landkreis München)	7 612	6	0,81	1 122	147,38	27 840	3 657,37	2 171	285,26	25 669	3 372,11
284	Parsberg, Stadt	7 600	72	9,48	730	96,10	4 387	577,30	506	66,63	3 881	510,66
285	Arnstorf, Markt	7 593	140	18,40	736	96,91	13 853	1 824,46	776	102,16	13 077	1 722,30
286	Dittelbrunn	7 553	29	3,85	813	107,61	1 183	156,56	89	11,75	1 094	144,81
287	Großmehring	7 551	86	11,34	941	124,65	8 419	1 114,89	573	75,92	7 845	1 038,96
288	Sinzing	7 546	42	5,63	783	103,82	2 140	283,61	203	26,87	1 937	256,74
289	Münnerstadt, Stadt	7 540	89	11,86	1 078	143,00	1 714	227,37	184	24,35	1 531	203,02
290	Burkardroth, Markt	7 503	39	5,14	559	74,45	1 562	208,20	141	18,80	1 421	189,40
291	Laufen, Stadt	7 497	45	6,02	611	81,56	4 639	618,72	683	91,16	3 955	527,55
292	Tuntenhausen	7 494	91	12,18	720	96,04	4 490	599,18	469	62,63	4 021	536,55
293	*Türkheim, Markt	7 486	35	4,64	765	102,13	6 986	933,17	816	109,00	6 170	824,17
294	*Untermeitingen	7 477	16	2,20	712	95,18	2 698	360,84	270	36,08	2 428	324,76
295	Bad Kötzing, Stadt	7 474	59	7,84	1 167	156,14	8 953	1 197,92	493	66,01	8 460	1 131,91
296	Ortenburg, Markt	7 464	105	14,08	694	92,98	7 771	1 041,18	785	105,23	6 986	935,95
297	Sulzbach a.Main, Markt	7 462	11	1,48	1 066	142,81	891	119,38	98	13,07	793	106,31
298	Großkarolinenfeld	7 435	44	5,93	688	92,54	2 128	286,23	185	24,87	1 943	261,36
299	Geisenhausen, Markt	7 424	128	17,25	722	97,30	17 114	2 305,21	1 661	223,69	15 453	2 081,52
300	*Pfaffenhofen/Roth, Markt	7 382	78	10,54	745	100,93	3 398	460,25	457	61,85	2 941	398,40

*) Mitglied einer Verwaltungsgemeinschaft.

arten, allgemeine Finanzaufweisungen
ohne Verwaltungsgemeinschaften)

Gemeindeanteil an d. Einkommen- steuer		Gemeindeanteil an der Umsatz- steuer		Hundesteuer		sonstige Steuern		Steuereinnahmen insgesamt - Netto -		Schlüssel- zuweisungen		Bedarfs- zuweisungen		Sonst. allgem. Zuweisungen vom öff. Bereich		Lfd. Nr.
1 000 EUR	EUR je Einw.	1 000 EUR	EUR je Einw.	1 000 EUR	EUR je Einw.	1 000 EUR	EUR je Einw.	1 000 EUR	EUR je Einw.	1 000 EUR	EUR je Einw.	1 000 EUR	EUR je Einw.	1 000 EUR	EUR je Einw.	
5 257	616,40	84	9,84	19	2,25	-	-	6 776	794,50	4 839	567,44	-	-	670	78,62	241
5 839	684,76	340	39,86	38	4,49	-	-	9 202	1 079,12	3 164	371,09	-	-	698	81,90	242
7 879	928,09	881	103,76	45	5,36	-	-	13 619	1 604,37	-	-	-	-	1 005	118,38	243
6 932	819,15	442	52,24	16	1,90	-	-	14 641	1 730,17	458	54,09	-	-	673	79,57	244
4 986	591,28	956	113,38	13	1,55	-	-	13 541	1 605,96	-	-	-	-	670	79,42	245
5 646	669,57	1 049	124,44	21	2,54	638	75,65	15 258	1 809,58	-	-	-	-	779	92,41	246
5 586	662,76	540	64,02	25	3,02	-	-	10 534	1 249,85	3 160	374,98	-	-	830	98,44	247
4 530	537,60	911	108,13	32	3,75	-	-	13 491	1 600,98	1 394	165,40	-	-	560	66,41	248
5 951	708,66	353	42,05	25	2,93	119	14,18	11 268	1 341,73	2 152	256,31	-	-	694	82,66	249
6 272	749,02	1 514	180,85	24	2,92	-	-	16 953	2 024,69	-	-	-	-	1 026	122,57	250
6 177	738,07	481	57,50	44	5,22	-	-	10 717	1 280,50	2 591	309,62	-	-	776	92,67	251
7 531	901,99	435	52,15	48	5,75	280	33,49	13 606	1 629,66	36	4,30	-	-	1 227	146,99	252
6 020	724,81	990	119,24	18	2,16	-	-	16 700	2 010,55	-	-	-	-	663	79,85	253
5 431	657,99	382	46,26	24	2,88	-	-	9 068	1 098,60	3 111	376,86	-	-	665	80,55	254
7 668	931,11	545	66,13	39	4,73	-	-	14 671	1 781,54	-	-	-	-	878	106,67	255
4 887	595,76	554	67,56	19	2,33	-	-	8 741	1 065,64	3 021	368,30	-	-	595	72,59	256
4 686	572,67	887	108,36	19	2,33	-	-	11 346	1 386,59	-	-	-	-	821	100,37	257
3 391	414,45	755	92,23	9	1,04	238	29,12	9 868	1 205,87	2 776	339,19	-	-	2 057	251,41	258
5 811	713,75	254	31,22	18	2,15	-	-	9 134	1 121,83	2 144	263,38	-	-	790	96,99	259
7 181	883,49	438	53,87	26	3,14	-	-	11 781	1 449,40	1 500	184,56	-	-	826	101,57	260
6 628	817,39	443	54,62	41	5,11	-	-	13 745	1 695,08	1 329	163,86	-	-	840	103,59	261
5 511	679,77	431	53,20	29	3,59	-	-	9 488	1 170,32	1 743	215,04	-	-	694	85,59	262
6 417	792,36	274	33,86	31	3,85	-	-	9 165	1 131,65	1 107	136,66	-	-	775	95,69	263
4 936	610,17	1 015	125,41	23	2,89	-	-	16 537	2 044,07	-	-	-	-	743	91,83	264
6 257	774,76	744	92,15	20	2,44	-	-	13 604	1 684,55	0	0,06	-	-	746	92,39	265
5 366	666,92	842	104,68	16	1,94	-	-	13 465	1 673,51	-	-	-	-	479	59,56	266
4 890	609,82	968	120,77	11	1,34	-	-	13 288	1 657,03	-	-	-	-	606	75,59	267
5 937	748,90	261	32,93	13	1,62	-	-	9 872	1 245,35	2 043	257,74	-	-	722	91,09	268
7 660	970,21	851	107,73	24	3,05	-	-	13 804	1 748,46	-	-	-	-	1 016	128,66	269
5 638	714,79	458	58,03	22	2,74	-	-	11 318	1 435,07	1 110	140,70	-	-	694	87,95	270
4 654	592,90	597	76,10	43	5,46	1 346	171,49	13 430	1 711,03	2 362	300,89	-	-	885	112,73	271
5 541	706,88	377	48,03	34	4,31	-	-	9 921	1 265,66	2 347	299,45	-	-	684	87,23	272
5 430	693,32	363	46,39	25	3,16	-	-	8 265	1 055,31	2 843	363,01	-	-	676	86,35	273
7 540	962,91	921	117,57	39	4,92	-	-	20 748	2 649,85	-	-	-	-	928	118,47	274
3 956	505,76	328	41,90	21	2,73	-	-	7 794	996,52	3 217	411,34	-	-	480	61,34	275
5 136	658,01	343	43,95	29	3,77	-	-	11 539	1 478,23	1 361	174,38	-	-	613	78,59	276
5 686	731,91	154	19,77	29	3,78	-	-	8 713	1 121,51	2 971	382,43	-	-	618	79,58	277
7 179	929,56	917	118,68	25	3,29	-	-	20 439	2 646,51	-	-	-	-	883	114,38	278
4 287	557,49	705	91,67	28	3,64	-	-	8 739	1 136,35	2 456	319,42	-	-	634	82,47	279
4 350	567,76	470	61,32	14	1,88	-	-	8 811	1 149,93	1 550	202,31	-	-	518	67,55	280
4 885	638,17	697	91,08	24	3,20	327	42,65	13 395	1 749,85	1 020	133,27	-	-	572	74,69	281
4 362	570,12	819	107,07	28	3,72	-	-	12 188	1 592,97	-	-	-	-	658	85,94	282
7 937	1 042,66	1 847	242,58	17	2,23	-	-	36 597	4 807,77	-	-	-	-	956	125,55	283
4 711	619,84	582	76,54	9	1,19	-	-	9 985	1 313,82	1 096	144,15	-	-	632	83,14	284
4 049	533,21	984	129,56	9	1,21	-	-	18 995	2 501,58	-	-	-	-	496	65,35	285
5 527	731,71	107	14,21	27	3,54	-	-	7 596	1 005,74	3 023	400,26	-	-	652	86,28	286
6 366	843,08	422	55,84	17	2,26	-	-	15 677	2 076,14	335	44,31	-	-	718	95,03	287
6 295	834,24	196	25,96	21	2,75	-	-	9 275	1 229,14	1 742	230,83	-	-	722	95,71	288
4 406	584,39	635	84,27	30	4,03	-	-	7 771	1 030,58	3 305	438,27	-	-	533	70,71	289
4 052	540,00	207	27,62	25	3,28	-	-	6 302	839,90	3 591	478,65	-	-	488	65,02	290
4 213	561,99	275	36,64	17	2,20	-	-	9 116	1 215,96	2 200	293,46	-	-	962	128,31	291
5 539	739,18	425	56,72	22	2,97	-	-	10 819	1 443,63	1 087	145,02	-	-	685	91,43	292
4 935	659,29	501	66,87	25	3,40	-	-	12 431	1 660,50	-	-	-	-	565	75,45	293
5 529	739,41	221	29,61	25	3,40	-	-	8 932	1 194,57	2 430	325,04	-	-	547	73,20	294
4 276	572,15	788	105,45	9	1,22	-	-	14 759	1 974,71	1 104	147,67	-	-	1 655	221,49	295
4 256	570,15	496	66,47	23	3,02	-	-	12 559	1 682,65	1 199	160,69	-	-	564	75,58	296
5 692	762,82	170	22,75	23	3,13	-	-	7 755	1 039,30	2 456	329,19	-	-	720	96,54	297
5 666	762,01	185	24,87	27	3,64	-	-	8 553	1 150,34	2 145	288,49	-	-	691	93,00	298
4 963	668,51	695	93,58	17	2,25	-	-	21 978	2 960,42	-	-	-	-	632	85,08	299
5 403	731,98	218	29,48	17	2,27	-	-	9 402	1 273,60	1 662	225,13	-	-	512	69,40	300

Tab. 3.33 Steuereinnahmen nach Steuer-
(ohne Große Kreisstädte und

Lfd. Nr.	Kreisangehörige Gemeinde	Einwohner am 30.6. des Berichts- jahres	Grundsteuer A		Grundsteuer B		Gewerbsteuer - Brutto -		Gewerbsteuer- umlage		Gewerbsteuer - Netto -	
			1 000 EUR	EUR je Einw.	1 000 EUR	EUR je Einw.	1 000 EUR	EUR je Einw.	1 000 EUR	EUR je Einw.	1 000 EUR	EUR je Einw.
301	Scheßlitz, Stadt	7 363	117	15,84	755	102,52	6 845	929,67	527	71,58	6 318	858,10
302	Wallersdorf, Markt	7 356	153	20,84	974	132,37	4 711	640,45	491	66,74	4 220	573,71
303	Bindlach	7 338	40	5,44	1 020	139,03	4 795	653,39	428	58,35	4 366	595,04
304	Durach	7 334	33	4,48	1 082	147,49	2 969	404,87	325	44,27	2 645	360,60
305	*Ebern, Stadt	7 307	74	10,07	853	116,75	2 921	399,78	88	12,00	2 833	387,78
306	Grassau, Markt	7 284	27	3,71	962	132,09	3 383	464,43	300	41,13	3 083	423,30
307	Schwanstetten, Markt	7 275	21	2,84	686	94,36	1 157	159,01	113	15,54	1 044	143,47
308	Dettelbach, Stadt	7 263	142	19,61	838	115,44	4 545	625,79	481	66,25	4 064	559,54
309	Mittenwald, Markt	7 260	34	4,65	1 536	211,62	2 613	359,87	246	33,87	2 367	326,00
310	Greding, Stadt	7 244	143	19,71	611	84,32	3 876	535,03	461	63,63	3 415	471,40
311	Freyung, Stadt	7 235	27	3,70	947	130,95	9 897	1 367,95	964	133,18	8 934	1 234,77
312	Jettingen-Scheppach, Markt	7 212	55	7,58	1 054	146,14	9 110	1 263,15	904	125,33	8 206	1 137,82
313	*Waging a.See, Markt	7 204	82	11,35	727	100,95	3 185	442,18	319	44,34	2 866	397,84
314	Ruhpolding	7 198	76	10,61	1 343	186,63	3 211	446,07	318	44,24	2 892	401,83
315	*Burgebrach, Markt	7 178	81	11,29	549	76,45	13 504	1 881,32	1 789	249,22	11 715	1 632,10
316	Pilsting, Markt	7 167	162	22,55	805	112,36	7 530	1 050,70	456	63,56	7 075	987,13
317	Bernau a.Chiemsee	7 163	33	4,63	1 049	146,49	3 436	479,65	261	36,51	3 174	443,15
318	Altmanstein, Markt	7 146	131	18,37	418	58,52	1 222	170,97	125	17,52	1 097	153,45
319	Bischofswiesen	7 144	43	5,97	1 040	145,61	5 456	763,65	499	69,88	4 956	693,78
320	Stegaurach	7 139	27	3,76	542	75,86	1 680	235,33	144	20,20	1 536	215,14
321	Rednitzhembach	7 124	9	1,27	846	118,70	3 597	504,86	381	53,49	3 216	451,36
322	Ampfing	7 082	58	8,17	1 005	141,88	6 552	925,15	597	84,32	5 955	840,82
323	Ruhstorf a.d.Rott, Markt	7 072	115	16,28	716	101,19	3 692	522,10	331	46,82	3 361	475,28
324	*Pöttmes, Markt	7 068	157	22,16	642	90,85	3 970	561,67	292	41,38	3 677	520,29
325	Emmering (Landkreis Fürstenfeldbruck)	7 040	12	1,76	688	97,66	3 584	509,03	318	45,18	3 265	463,85
326	Geiselhöring, Stadt	7 029	189	26,92	661	94,07	2 123	302,08	186	26,52	1 937	275,56
327	Mallersdorf-Pfaffenberg, Markt	7 026	120	17,11	635	90,36	4 039	574,86	447	63,60	3 592	511,26
328	*Ebermannstadt, Stadt	7 020	61	8,72	967	137,69	3 333	474,77	307	43,70	3 026	431,07
329	*Höchstädt/Donau, Stadt	7 003	69	9,89	787	112,34	4 731	675,62	361	51,59	4 370	624,03
330	Schliersee, Markt	6 951	31	4,49	1 294	186,21	2 836	408,00	128	18,44	2 708	389,56
331	Brannenburg	6 949	20	2,92	758	109,07	3 483	501,26	467	67,18	3 016	434,08
332	Vilseck, Stadt	6 888	43	6,26	569	82,67	2 636	382,68	275	39,86	2 361	342,82
333	Leinburg	6 878	34	5,01	550	80,02	2 290	332,92	292	42,42	1 998	290,51
334	*Grolzshofen, Stadt	6 875	32	4,62	986	143,38	4 813	700,11	480	69,88	4 333	630,23
335	Kiefersfelden	6 860	13	1,85	772	112,50	6 250	911,11	616	89,86	5 634	821,25
336	Georgensgmünd	6 856	41	6,05	880	128,37	5 629	820,98	440	64,13	5 189	756,86
337	Tiefenbach (Landkreis Passau)	6 854	59	8,64	646	94,29	4 162	607,25	395	57,65	3 767	549,60
338	Schwarzenbach/Saale, Stadt	6 834	58	8,45	909	133,01	3 235	473,41	374	54,77	2 861	418,65
339	Putzbrunn	6 806	14	2,00	632	92,93	24 521	3 602,84	2 481	364,56	22 040	3 238,28
340	Weisendorf, Markt	6 806	39	5,76	481	70,73	2 392	351,46	262	38,44	2 130	313,02
341	Salzweg	6 767	33	4,81	690	101,98	4 056	599,36	530	78,38	3 526	520,99
342	Waldmünchen, Stadt	6 762	91	13,45	658	97,34	2 749	406,51	316	46,67	2 433	359,84
343	Grasbrunn	6 754	24	3,50	842	124,72	15 138	2 241,29	1 919	284,06	13 219	1 957,23
344	*Veitsbrunn	6 740	22	3,25	705	104,66	2 851	422,94	272	40,36	2 579	382,58
345	*Uffenheim, Stadt	6 740	149	22,06	1 125	166,88	4 554	675,69	470	69,75	4 084	605,94
346	*Oberding	6 733	68	10,09	1 868	277,38	14 583	2 165,90	1 126	167,31	13 457	1 998,59
347	Bad Brückenau, Stadt	6 726	13	1,89	850	126,39	2 631	391,11	312	46,41	2 318	344,70
348	Dinkelscherben, Markt	6 707	113	16,85	603	89,98	2 321	346,07	234	34,83	2 087	311,24
349	Eichendorf, Markt	6 686	210	31,36	469	70,22	2 283	341,47	291	43,48	1 992	298,00
350	Waldsassen, Stadt	6 679	71	10,67	770	115,30	2 416	361,68	304	45,57	2 111	316,10
351	Grafenwöhr, Stadt	6 672	12	1,87	665	99,71	2 737	410,20	253	37,94	2 484	372,26
352	Röhrmoos	6 663	63	9,50	531	79,69	775	116,37	82	12,36	693	104,01
353	Haag i.OB, Markt	6 640	38	5,78	689	103,74	2 959	445,58	315	47,46	2 643	398,12
354	Knetzgau	6 640	62	9,41	590	88,90	3 587	540,25	360	54,14	3 228	486,10
355	Petershausen	6 624	59	8,98	862	130,18	3 785	571,44	351	53,03	3 434	518,42
356	Bad Rodach, Stadt	6 623	82	12,39	716	108,06	469	70,78	- 2	- 0,29	471	71,07
357	*Velden, Markt	6 613	95	14,41	480	72,55	2 215	334,92	170	25,74	2 045	309,18
358	*Mitterteich, Stadt	6 605	42	6,31	864	130,86	7 295	1 104,42	936	141,76	6 358	962,67
359	Zusmarshausen, Markt	6 591	96	14,59	925	140,31	5 994	909,46	562	85,31	5 432	824,15
360	Gerbrunn	6 589	6	0,85	716	108,69	1 617	245,36	163	24,78	1 453	220,58

*) Mitglied einer Verwaltungsgemeinschaft.

arten, allgemeine Finanzaufweisungen
ohne Verwaltungsgemeinschaften)

Gemeindeanteil an d. Einkommen- steuer		Gemeindeanteil an der Umsatz- steuer		Hundesteuer		sonstige Steuern		Steuereinnahmen insgesamt - Netto -		Schlüssel- zuweisungen		Bedarfs- zuweisungen		Sonst. allgem. Zuweisungen vom öff. Bereich		Lfd. Nr.
1 000 EUR	EUR je Einw.	1 000 EUR	EUR je Einw.	1 000 EUR	EUR je Einw.	1 000 EUR	EUR je Einw.	1 000 EUR	EUR je Einw.	1 000 EUR	EUR je Einw.	1 000 EUR	EUR je Einw.	1 000 EUR	EUR je Einw.	
4 867	661,07	662	89,92	24	3,21	-	-	12 743	1 730,66	941	127,78	-	-	582	79,06	301
5 103	693,71	261	35,49	11	1,47	-	-	10 722	1 457,60	911	123,88	-	-	757	102,96	302
5 227	712,33	673	91,72	20	2,76	-	-	11 347	1 546,32	111	15,08	-	-	564	76,82	303
5 499	749,80	448	61,04	21	2,84	-	-	9 727	1 326,25	-	-	-	-	685	93,35	304
4 881	668,02	941	128,73	20	2,78	-	-	9 602	1 314,14	949	129,83	-	-	421	57,55	305
4 061	557,59	346	47,52	23	3,15	403	55,29	8 906	1 222,64	2 645	363,09	-	-	548	75,21	306
5 406	743,05	177	24,30	32	4,40	-	-	7 365	1 012,41	2 511	345,14	-	-	602	82,71	307
4 526	623,10	466	64,22	14	1,90	-	-	10 051	1 383,80	759	104,55	-	-	729	100,42	308
4 200	578,57	281	38,69	30	4,19	412	56,73	8 860	1 220,43	2 755	379,46	-	-	532	73,31	309
5 258	725,79	374	51,69	12	1,72	-	-	9 813	1 354,64	1 152	159,00	-	-	586	80,94	310
4 074	563,13	1 148	158,63	16	2,17	22	3,04	15 167	2 096,39	-	-	-	-	604	83,44	311
4 582	635,29	678	93,96	18	2,55	-	-	14 592	2 023,34	-	-	-	-	597	82,73	312
4 892	679,08	435	60,36	20	2,84	-	-	9 022	1 252,42	82	11,38	-	-	514	71,29	313
4 011	557,27	337	46,77	21	2,91	362	50,28	9 043	1 256,31	2 170	301,44	-	-	633	87,97	314
4 377	609,78	748	104,19	21	2,87	-	-	17 490	2 436,67	-	-	-	-	379	52,75	315
5 158	719,70	219	30,53	11	1,49	-	-	13 429	1 873,77	807	112,54	-	-	572	79,86	316
4 421	617,21	282	39,34	21	2,93	295	41,19	9 276	1 294,94	2 228	311,11	-	-	651	90,87	317
5 862	820,27	123	17,24	18	2,48	-	-	7 649	1 070,34	2 049	286,70	-	-	653	91,33	318
4 669	653,61	411	57,50	26	3,59	149	20,92	11 295	1 580,98	2 104	294,53	-	-	607	84,97	319
5 618	786,98	138	19,29	25	3,43	-	-	7 885	1 104,46	2 318	324,70	-	-	637	89,22	320
5 493	771,07	404	56,70	18	2,57	-	-	9 986	1 401,68	573	80,46	-	-	633	88,80	321
4 782	675,19	593	83,79	18	2,51	-	-	12 410	1 752,37	-	-	-	-	609	85,98	322
4 532	640,90	758	107,22	9	1,30	-	-	9 492	1 342,16	1 962	277,46	-	-	559	79,06	323
4 347	615,05	275	38,95	14	2,00	-	-	9 113	1 289,31	2 086	295,13	-	-	471	66,62	324
5 622	798,64	345	48,94	20	2,82	-	-	9 952	1 413,66	815	115,78	-	-	703	99,82	325
4 549	647,20	365	51,90	14	1,96	-	-	7 715	1 097,60	2 058	292,78	-	-	616	87,70	326
4 267	607,37	499	71,06	10	1,49	-	-	9 124	1 298,66	1 914	272,46	-	-	532	75,72	327
5 020	715,12	619	88,23	32	4,57	-	-	9 726	1 385,40	1 038	147,80	-	-	577	82,13	328
4 051	578,41	458	65,40	19	2,66	-	-	9 753	1 392,74	883	126,09	-	-	367	52,36	329
5 281	759,79	370	53,26	33	4,71	924	132,99	10 642	1 531,01	1 133	162,98	-	-	979	140,78	330
4 390	631,68	378	54,45	23	3,35	94	13,53	8 680	1 249,07	900	129,52	-	-	591	85,05	331
3 266	474,20	189	27,41	18	2,64	-	-	6 447	936,01	6 836	992,39	-	-	512	74,27	332
5 683	826,30	438	63,65	23	3,34	-	-	8 727	1 268,83	1 274	185,29	-	-	582	84,59	333
4 494	653,67	613	89,21	23	3,27	-	-	10 480	1 524,39	728	105,96	-	-	401	58,39	334
4 315	628,96	300	43,71	27	3,95	193	28,17	11 253	1 640,39	1 807	263,37	-	-	587	85,58	335
4 586	668,92	608	88,74	28	4,11	-	-	11 333	1 653,04	476	69,46	-	-	596	86,97	336
4 544	663,01	334	48,76	19	2,70	-	-	9 370	1 367,01	1 550	226,18	-	-	552	80,60	337
3 737	546,87	547	79,98	17	2,44	-	-	8 128	1 189,38	276	40,36	-	-	439	64,18	338
6 238	916,55	868	127,59	19	2,78	-	-	29 811	4 380,12	-	-	-	-	1 459	214,42	339
5 725	841,11	250	36,76	26	3,81	-	-	8 652	1 271,20	1 182	173,72	-	-	640	94,00	340
4 458	658,72	376	55,56	15	2,21	-	-	9 097	1 344,27	1 679	248,09	-	-	540	79,75	341
3 420	505,77	362	53,51	17	2,57	-	-	6 982	1 032,49	2 664	394,01	-	-	421	62,29	342
7 269	1 076,20	1 089	161,28	24	3,58	-	-	22 467	3 326,51	-	-	-	-	913	135,11	343
5 104	757,26	253	37,61	34	5,01	-	-	8 697	1 290,38	1 878	278,58	-	-	463	68,62	344
3 794	562,97	518	76,89	15	2,30	-	-	9 686	1 437,03	1 134	168,18	-	-	345	51,17	345
5 873	872,34	2 855	423,98	16	2,32	-	-	24 136	3 584,70	-	-	-	-	892	132,41	346
2 915	433,33	804	119,46	19	2,87	-	-	6 919	1 028,65	2 485	369,41	-	-	587	87,21	347
4 603	686,36	256	38,20	30	4,40	-	-	7 693	1 147,02	1 692	252,24	-	-	540	80,52	348
4 938	738,62	245	36,62	10	1,47	-	-	7 865	1 176,28	1 315	196,75	-	-	680	101,75	349
3 635	544,22	517	77,38	17	2,54	-	-	7 121	1 066,21	1 990	297,94	-	-	479	71,68	350
3 641	545,67	259	38,86	18	2,69	-	-	7 079	1 061,06	4 441	665,66	-	-	751	112,62	351
5 569	835,81	392	58,80	19	2,89	-	-	7 267	1 090,71	1 824	273,81	-	-	618	92,81	352
4 843	729,34	446	67,24	18	2,74	-	-	8 678	1 306,96	267	40,14	-	-	577	86,96	353
4 019	605,29	362	54,59	16	2,42	-	-	8 278	1 246,71	1 848	278,33	-	-	446	67,15	354
5 895	889,97	258	38,97	31	4,73	-	-	10 540	1 591,24	711	107,34	-	-	739	111,49	355
3 875	585,14	823	124,21	23	3,50	-	-	5 990	904,37	1 384	209,00	-	-	495	74,78	356
4 503	680,91	331	50,07	14	2,18	-	-	7 468	1 129,30	2 360	356,82	-	-	415	62,82	357
3 916	592,83	645	97,72	12	1,79	-	-	11 837	1 792,18	1 939	293,51	-	-	326	49,41	358
4 801	728,48	783	118,78	31	4,66	-	-	12 068	1 830,98	-	-	-	-	579	87,88	359
4 925	747,40	188	28,50	16	2,36	-	-	7 303	1 108,39	2 263	343,46	-	-	754	114,39	360

Tab. 3.33 Steuereinnahmen nach Steuer-
(ohne Große Kreisstädte und

Lfd. Nr.	Kreisangehörige Gemeinde	Einwohner am 30.6. des Berichts- jahres	Grundsteuer A		Grundsteuer B		Gewerbsteuer - Brutto -		Gewerbsteuer- umlage		Gewerbsteuer - Netto -	
			1 000 EUR	EUR je Einw.	1 000 EUR	EUR je Einw.	1 000 EUR	EUR je Einw.	1 000 EUR	EUR je Einw.	1 000 EUR	EUR je Einw.
361	Weiler-Simmerberg, Markt	6 570	45	6,90	801	121,86	3 298	502,02	306	46,59	2 992	455,43
362	Eggolsheim, Markt	6 565	66	10,06	988	150,42	3 586	546,17	312	47,49	3 274	498,68
363	Mainleus	6 559	39	5,89	476	72,62	1 360	207,33	- 138	- 21,10	1 498	228,42
364	Schwabhausen	6 552	65	9,89	632	96,39	2 610	398,41	375	57,21	2 236	341,20
365	*Neumarkt-Sankt Veit, Stadt	6 539	166	25,33	560	85,69	1 998	305,55	214	32,73	1 784	272,82
366	*Obergünzburg, Markt	6 538	84	12,87	678	103,64	2 201	336,71	242	36,97	1 960	299,75
367	*Zellingen, Markt	6 507	39	5,98	582	89,47	1 747	268,42	184	28,34	1 562	240,08
368	*Thannhausen, Stadt	6 502	21	3,23	821	126,31	4 626	711,41	595	91,47	4 031	619,94
369	Gangkofen, Markt	6 472	244	37,70	588	90,84	3 141	485,37	309	47,72	2 832	437,65
370	*Schwarzenfeld, Markt	6 458	36	5,60	693	107,27	5 664	877,11	781	120,95	4 883	756,17
371	Burgkunstadt, Stadt	6 452	37	5,75	595	92,16	7 426	1 150,99	709	109,95	6 717	1 041,04
372	Gochsheim	6 414	22	3,46	907	141,42	2 766	431,32	303	47,23	2 464	384,09
373	Hutthurm, Markt	6 367	38	5,94	691	108,55	3 320	521,44	407	63,95	2 913	457,49
374	Au i.d.Hallertau, Markt	6 352	140	22,11	587	92,44	5 514	868,06	191	30,15	5 322	837,92
375	Erdweg	6 339	56	8,81	533	84,10	1 376	217,05	138	21,74	1 238	195,31
376	Pentling	6 323	49	7,72	760	120,20	2 416	382,13	149	23,61	2 267	358,51
377	Wassertrüdingen, Stadt	6 313	97	15,32	1 092	173,03	3 769	596,96	351	55,57	3 418	541,39
378	*Nabburg, Stadt	6 307	58	9,21	700	110,99	4 013	636,31	427	67,63	3 587	568,68
379	Klingenberg a.Main, Stadt	6 307	10	1,60	723	114,71	3 810	604,12	229	36,26	3 582	567,87
380	Litzendorf	6 305	31	4,93	483	76,57	1 287	204,08	131	20,75	1 156	183,33
381	Ebersdorf b.Coburg	6 270	20	3,18	757	120,80	8 381	1 336,76	874	139,43	7 507	1 197,33
382	Bechhofen, Markt	6 238	79	12,64	711	113,95	2 641	423,39	299	47,95	2 342	375,44
383	Dietfurt/Altmühl, Stadt	6 235	103	16,53	572	91,72	1 902	305,07	164	26,30	1 738	278,77
384	Moosinning	6 232	69	11,06	464	74,41	1 871	300,28	135	21,63	1 737	278,65
385	Riedenburg, Stadt	6 231	88	14,10	470	75,43	3 156	506,44	334	53,63	2 821	452,81
386	Windsbach, Stadt	6 227	77	12,36	663	106,42	4 256	683,47	412	66,10	3 844	617,37
387	Michelau i.OFr.	6 221	14	2,21	808	129,93	3 165	508,81	303	48,67	2 863	460,15
388	Rohrbach	6 201	65	10,53	571	92,01	3 771	608,08	355	57,32	3 415	550,76
389	*Allershausen	6 165	42	6,79	578	93,75	4 631	751,20	505	81,99	4 126	669,21
390	Bischberg	6 140	18	2,89	495	80,69	2 469	402,12	212	34,54	2 257	367,58
391	Gmund a.Tegernsee	6 137	44	7,09	1 043	169,99	8 834	1 439,50	820	133,65	8 014	1 305,85
392	Schlüsselfeld, Stadt	6 136	68	11,02	594	96,75	9 195	1 498,55	748	121,95	8 447	1 376,61
393	Bad Königshofen/G., Stadt	6 133	83	13,48	691	112,68	3 207	522,90	357	58,26	2 850	464,63
394	Emskirchen, Markt	6 125	70	11,36	578	94,35	3 240	529,02	324	52,91	2 916	476,11
395	Karlshuld	6 103	54	8,80	497	81,38	1 997	327,19	145	23,72	1 852	303,47
396	Buttenwiesen	6 097	107	17,50	822	134,76	8 621	1 413,98	943	154,65	7 678	1 259,33
397	Mengkofen	6 087	157	25,86	484	79,57	2 320	381,07	236	38,78	2 084	342,29
398	Untergriesbach, Markt	6 079	65	10,70	461	75,89	2 872	472,51	234	38,43	2 639	434,07
399	Hebertshausen	6 012	57	9,55	661	110,01	1 759	292,51	206	34,26	1 553	258,25
400	Pliening	5 994	58	9,63	812	135,43	4 409	735,52	452	75,35	3 957	660,17
401	Kipfenberg, Markt	5 990	110	18,30	529	88,28	4 633	773,39	451	75,22	4 182	698,17
402	*Langquaid, Markt	5 985	95	15,84	432	72,25	3 180	531,30	353	58,99	2 827	472,31
403	Schäftlarn	5 980	20	3,27	785	131,29	2 278	380,94	243	40,57	2 035	340,37
404	Rohrdorf	5 964	27	4,46	716	120,03	12 662	2 123,12	1 440	241,43	11 222	1 881,69
405	Neustadt/Waldnaab, Stadt	5 959	7	1,12	519	87,01	2 092	351,02	213	35,76	1 879	315,26
406	*Bad Birnbach, Markt	5 946	133	22,37	772	129,76	3 845	646,66	519	87,26	3 326	559,39
407	Geltendorf	5 932	60	10,06	530	89,29	1 868	314,85	178	30,06	1 689	284,79
408	*Dasing	5 930	90	15,15	785	132,32	7 416	1 250,64	973	164,05	6 443	1 086,59
409	Haimhausen	5 920	53	9,03	578	97,68	1 915	323,56	247	41,66	1 669	281,90
410	Tittmoning, Stadt	5 920	123	20,76	622	105,14	7 939	1 340,98	816	137,81	7 123	1 203,17
411	Waakirchen	5 872	50	8,54	464	78,97	3 299	561,75	397	67,58	2 902	494,17
412	Speichersdorf	5 871	57	9,64	491	83,56	1 897	323,13	211	36,01	1 686	287,12
413	*Babenhausen, Markt	5 871	34	5,78	803	136,77	5 093	867,41	582	99,15	4 510	768,26
414	*Bad Grönenbach, Markt	5 850	63	10,82	700	119,65	5 385	920,57	605	103,38	4 781	817,19
415	Barbing	5 828	56	9,63	673	115,41	5 021	861,60	538	92,37	4 483	769,23
416	Blaichach	5 812	20	3,36	806	138,61	1 727	297,21	193	33,16	1 535	264,06
417	Rottach-Egern	5 811	16	2,83	1 910	328,65	7 545	1 298,35	809	139,14	6 736	1 159,21
418	Pyrbaum, Markt	5 808	35	6,03	512	88,08	3 068	528,28	207	35,65	2 861	492,63
419	*Weidenberg, Markt	5 800	62	10,65	612	105,46	2 894	499,02	282	48,60	2 612	450,42
420	Fischbachau	5 799	64	11,05	511	88,12	2 152	371,06	175	30,25	1 976	340,81

*) Mitglied einer Verwaltungsgemeinschaft.

arten, allgemeine Finanzaufweisungen
ohne Verwaltungsgemeinschaften)

Gemeindeanteil an d. Einkommen- steuer		Gemeindeanteil an der Umsatz- steuer		Hundesteuer		sonstige Steuern		Steuereinnahmen insgesamt - Netto -		Schlüssel- zuweisungen		Bedarfs- zuweisungen		Sonst. allgem. Zuweisungen vom öff. Bereich		Lfd. Nr.
1 000 EUR	EUR je Einw.	1 000 EUR	EUR je Einw.	1 000 EUR	EUR je Einw.	1 000 EUR	EUR je Einw.	1 000 EUR	EUR je Einw.	1 000 EUR	EUR je Einw.	1 000 EUR	EUR je Einw.	1 000 EUR	EUR je Einw.	
4 176	635,58	505	76,91	29	4,45	147	22,35	8 695	1 323,48	1 026	156,22	-	-	565	86,00	361
5 011	763,30	289	44,09	22	3,42	-	-	9 650	1 469,97	1 482	225,72	-	-	573	87,36	362
3 631	553,57	332	50,69	18	2,78	-	-	5 995	913,97	1 855	282,89	-	-	745	113,61	363
6 054	923,96	181	27,65	22	3,36	-	-	9 189	1 402,45	672	102,56	-	-	692	105,67	364
3 654	558,73	235	35,89	17	2,60	-	-	6 415	981,06	2 969	454,08	-	-	364	55,64	365
4 409	674,41	251	38,38	10	1,54	-	-	7 392	1 130,59	1 330	203,43	-	-	408	62,46	366
4 483	688,98	282	43,38	13	2,01	-	-	6 962	1 069,91	2 345	360,38	-	-	392	60,29	367
3 746	576,16	486	74,71	19	2,89	-	-	9 124	1 403,24	697	107,15	-	-	406	62,43	368
4 376	676,11	279	43,13	-	-	-	-	8 319	1 285,44	1 598	246,85	-	-	529	81,78	369
4 444	688,10	392	60,76	9	1,33	-	-	10 457	1 619,23	1 497	231,81	-	-	390	60,37	370
3 488	540,68	817	126,56	17	2,61	-	-	11 670	1 808,80	1 174	181,89	-	-	562	87,05	371
4 010	625,23	628	97,85	15	2,33	-	-	8 046	1 254,39	259	40,37	-	-	553	86,29	372
3 702	581,41	436	68,46	17	2,73	-	-	7 797	1 224,57	1 137	178,63	-	-	476	74,72	373
4 737	745,81	313	49,29	20	3,10	-	-	11 120	1 750,67	1 143	179,91	-	-	554	87,24	374
5 271	831,59	194	30,63	26	4,03	-	-	7 318	1 154,47	1 315	207,37	-	-	583	91,91	375
5 575	881,69	196	31,02	14	2,28	-	-	8 861	1 401,42	1 275	201,69	-	-	659	104,22	376
3 295	521,92	636	100,79	19	2,96	-	-	8 557	1 355,41	978	154,91	-	-	474	75,06	377
4 512	715,36	576	91,40	18	2,88	-	-	9 451	1 498,53	377	59,77	-	-	420	66,59	378
3 759	596,00	989	156,88	17	2,74	-	-	9 081	1 439,80	407	64,48	-	-	494	78,32	379
4 597	729,18	127	20,22	13	2,08	-	-	6 408	1 016,30	2 234	354,28	-	-	494	78,31	380
3 397	541,84	669	106,63	15	2,45	-	-	12 366	1 972,24	-	-	-	-	458	72,99	381
3 507	562,25	450	72,16	26	4,11	-	-	7 115	1 140,55	1 795	287,70	-	-	433	69,41	382
4 313	691,69	407	65,28	17	2,80	-	-	7 150	1 146,80	1 670	267,88	-	-	527	84,50	383
5 605	899,46	238	38,15	21	3,31	-	-	8 133	1 305,04	538	86,32	-	-	601	96,38	384
4 123	661,62	260	41,73	12	1,85	-	-	7 773	1 247,55	2 124	340,81	-	-	483	77,58	385
3 761	603,97	311	50,00	16	2,58	-	-	8 672	1 392,71	1 361	218,56	-	-	460	73,85	386
3 508	563,85	832	133,80	20	3,28	-	-	8 045	1 293,22	1 368	219,94	-	-	466	74,86	387
5 416	873,45	253	40,74	19	3,05	-	-	9 739	1 570,54	-	-	-	-	614	98,95	388
4 745	769,71	529	85,76	8	1,29	-	-	10 027	1 626,50	-	-	-	-	557	90,28	389
4 393	715,48	201	32,72	23	3,82	-	-	7 387	1 203,17	1 877	305,75	-	-	883	143,85	390
5 128	835,52	671	109,38	31	5,05	363	59,18	15 294	2 492,07	-	-	-	-	965	157,19	391
3 570	581,81	659	107,48	12	1,99	-	-	13 350	2 175,65	-	-	-	-	433	70,52	392
3 184	519,09	575	93,80	18	2,95	-	-	7 400	1 206,64	1 232	200,92	-	-	400	65,30	393
4 353	710,71	400	65,32	25	4,15	-	-	8 342	1 362,00	1 228	200,44	-	-	478	78,05	394
4 697	769,62	141	23,17	23	3,75	-	-	7 264	1 190,19	1 859	304,61	-	-	532	87,16	395
3 896	639,04	415	68,12	18	2,88	-	-	12 936	2 121,62	-	-	-	-	455	74,60	396
4 996	820,69	291	47,78	17	2,86	-	-	8 029	1 319,06	1 158	190,28	-	-	643	105,67	397
3 579	588,69	252	41,46	14	2,27	-	-	7 010	1 153,09	2 046	336,56	-	-	420	69,09	398
5 118	851,31	147	24,41	23	3,84	-	-	7 559	1 257,37	1 121	186,54	-	-	703	116,91	399
5 875	980,22	347	57,96	14	2,28	-	-	11 063	1 845,69	-	-	-	-	688	114,79	400
4 896	817,37	328	54,68	13	2,18	-	-	10 057	1 678,98	381	63,64	-	-	515	86,04	401
4 076	681,08	241	40,24	12	1,98	-	-	7 683	1 283,70	1 549	258,75	-	-	346	57,87	402
5 287	884,15	237	39,61	29	4,78	-	-	8 393	1 403,46	123	20,60	-	-	709	118,52	403
4 362	731,36	682	114,41	11	1,91	-	-	17 020	2 853,86	-	-	-	-	590	98,98	404
3 685	618,40	280	47,05	14	2,32	-	-	6 383	1 071,16	2 512	421,57	-	-	450	75,54	405
3 218	541,21	409	68,81	10	1,76	25	4,24	7 894	1 327,54	1 475	248,02	-	-	297	49,92	406
5 070	854,76	127	21,44	17	2,93	-	-	7 494	1 263,27	1 109	186,98	-	-	581	97,90	407
4 651	784,26	396	66,86	12	2,10	-	-	12 378	2 087,28	-	-	-	-	400	67,38	408
5 695	962,01	166	27,98	21	3,57	-	-	8 182	1 382,17	218	36,84	-	-	660	111,45	409
3 958	668,63	622	105,04	19	3,14	-	-	12 467	2 105,88	-	-	-	-	757	127,95	410
4 704	801,14	284	48,40	17	2,90	56	9,50	8 477	1 443,63	809	137,76	-	-	578	98,37	411
3 626	617,60	209	35,67	17	2,88	-	-	6 085	1 036,47	2 419	412,11	-	-	447	76,15	412
3 833	652,85	529	90,11	18	3,09	-	-	9 727	1 656,86	-	-	-	-	391	66,56	413
4 079	697,30	472	80,73	17	2,83	-	-	10 112	1 728,52	-	-	-	-	514	87,83	414
4 331	743,21	342	58,70	8	1,41	-	-	9 894	1 697,59	497	85,36	-	-	540	92,65	415
4 019	691,52	416	71,56	24	4,11	178	30,63	6 997	1 203,84	1 491	256,55	-	-	488	83,97	416
4 848	834,24	554	95,41	37	6,38	2 476	426,11	16 578	2 852,82	-	-	-	-	1 406	242,00	417
4 486	772,41	238	40,92	27	4,71	-	-	8 159	1 404,77	1 390	239,28	-	-	523	90,12	418
3 864	666,21	273	47,11	26	4,57	-	-	7 450	1 284,41	2 300	396,59	-	-	377	65,02	419
3 962	683,21	178	30,70	25	4,37	174	29,94	6 890	1 188,21	1 664	286,88	-	-	490	84,41	420

Tab. 3.33 Steuereinnahmen nach Steuer-
(ohne Große Kreisstädte und

Lfd. Nr.	Kreisangehörige Gemeinde	Einwohner am 30.6. des Berichts- jahres	Grundsteuer A		Grundsteuer B		Gewerbsteuer - Brutto -		Gewerbsteuer- umlage		Gewerbsteuer - Netto -	
			1 000 EUR	EUR je Einw.	1 000 EUR	EUR je Einw.	1 000 EUR	EUR je Einw.	1 000 EUR	EUR je Einw.	1 000 EUR	EUR je Einw.
421	*Wemding, Stadt	5 799	35	5,96	903	155,74	4 658	803,20	455	78,49	4 203	724,71
422	Isen, Markt	5 787	89	15,35	609	105,27	2 538	438,61	279	48,19	2 259	390,42
423	Kolitzheim	5 787	138	23,80	447	77,28	2 220	383,62	149	25,82	2 071	357,80
424	Tegernheim	5 779	7	1,24	692	119,68	1 773	306,72	170	29,46	1 602	277,26
425	Tacherting	5 775	87	15,09	559	96,88	9 846	1 704,89	1 119	193,75	8 727	1 511,14
426	Aschau i. Chiemgau	5 762	41	7,14	976	169,42	3 139	544,80	314	54,56	2 825	490,24
427	Schönau a. Königssee	5 742	29	5,01	918	159,88	5 716	995,47	371	64,64	5 345	930,83
428	Markt Erlbach, Markt	5 741	77	13,39	503	87,57	2 382	414,94	228	39,65	2 155	375,29
429	*Wartenberg, Markt	5 736	42	7,26	674	117,53	2 715	473,38	223	38,83	2 493	434,55
430	*Giebelstadt, Markt	5 732	124	21,68	823	143,66	2 123	370,39	195	33,95	1 928	336,43
431	Dietramszell	5 731	105	18,39	456	79,55	2 622	457,52	291	50,71	2 331	406,82
432	Dietenhofen, Markt	5 731	72	12,65	695	121,32	- 507	- 88,43	93	16,24	- 600	- 104,66
433	Bruckberg (Landkreis Landshut)	5 715	79	13,90	682	119,26	4 187	732,71	533	93,21	3 655	639,51
434	Kumhausen	5 714	79	13,84	518	90,57	11 360	1 988,13	1 146	200,54	10 214	1 787,59
435	Affing	5 710	102	17,93	648	113,54	3 955	692,63	322	56,44	3 633	636,19
436	Odelzhausen	5 696	45	7,93	663	116,46	6 479	1 137,55	672	117,92	5 808	1 019,63
437	Schweitenkirchen	5 692	132	23,11	616	108,24	4 445	780,90	589	103,49	3 856	677,41
438	Zeitlarn	5 691	17	2,97	592	103,95	2 156	378,84	220	38,64	1 936	340,20
439	*Kleinwallstadt, Markt	5 686	7	1,25	528	92,85	3 538	622,22	323	56,83	3 215	565,39
440	Zeil a. Main, Stadt	5 685	24	4,29	614	108,05	1 773	311,80	172	30,31	1 600	281,48
441	Beratzhausen, Markt	5 684	80	14,13	616	108,41	1 159	203,82	146	25,73	1 012	178,09
442	*Kemnath, Stadt	5 678	40	7,04	606	106,67	85 472	15 053,21	14 734	2 594,85	70 739	12 458,36
443	Hirschau, Stadt	5 674	63	11,12	672	118,50	7 053	1 243,09	625	110,09	6 429	1 133,00
444	Pöcking	5 672	21	3,76	927	163,35	14 356	2 531,11	1 398	246,56	12 958	2 284,55
445	*Saal a. d. Donau	5 667	68	12,04	625	110,28	4 918	867,81	573	101,04	4 345	766,78
446	Leutershausen, Stadt	5 656	122	21,63	734	129,74	4 621	816,99	307	54,29	4 314	762,70
447	Bessenbach	5 648	24	4,22	568	100,64	4 900	867,60	542	95,95	4 358	771,64
448	Baar-Ebenhausen	5 637	14	2,45	551	97,83	2 115	375,20	276	48,99	1 839	326,22
449	Brunnthal	5 634	28	5,03	802	142,33	7 830	1 389,72	829	147,21	7 000	1 242,50
450	Aying	5 630	60	10,63	493	87,49	4 509	800,88	398	70,67	4 111	730,20
451	*Melrichstadt, Stadt	5 628	78	13,84	704	125,14	5 889	1 046,32	501	89,00	5 388	957,32
452	Wernberg-Köblitz, Markt	5 614	65	11,63	754	134,26	5 130	913,77	523	93,14	4 607	820,63
453	Harburg (Schwaben), Stadt	5 612	130	23,14	552	98,39	3 888	692,78	378	67,35	3 510	625,43
454	Riedering	5 608	71	12,66	546	97,38	3 135	559,06	430	76,68	2 705	482,38
455	Altenkunstadt	5 603	32	5,72	576	102,78	1 658	295,96	142	25,28	1 517	270,68
456	Nandlstadt, Markt	5 597	66	11,85	340	60,81	870	155,41	104	18,66	765	136,75
457	Abenberg, Stadt	5 593	50	9,00	548	98,06	3 264	583,64	447	79,91	2 817	503,74
458	Saaldorf-Surheim	5 590	59	10,50	511	91,38	3 385	605,47	358	64,03	3 027	541,44
459	Ebensfeld, Markt	5 583	91	16,33	388	69,54	4 075	729,92	353	63,19	3 722	666,74
460	Wegscheid, Markt	5 557	68	12,28	516	92,77	3 222	579,77	312	56,07	2 910	523,69
461	Weßling	5 533	19	3,39	922	166,67	7 196	1 300,50	557	100,76	6 638	1 199,75
462	Piding	5 520	18	3,19	682	123,58	1 811	328,16	159	28,84	1 652	299,31
463	Rottendorf	5 511	22	4,04	624	113,28	4 302	780,57	490	88,88	3 812	691,69
464	Wilhermsdorf, Markt	5 502	47	8,47	604	109,83	2 392	434,76	163	29,61	2 229	405,15
465	Velburg, Stadt	5 497	138	25,17	444	80,85	2 293	417,12	269	48,85	2 024	368,28
466	Eltmann, Stadt	5 495	26	4,81	628	114,20	3 269	594,93	305	55,44	2 964	539,48
467	*Monheim, Stadt	5 490	66	12,01	653	119,03	2 119	385,91	161	29,30	1 958	356,61
468	Bernhardswald	5 468	85	15,50	532	97,30	1 207	220,70	89	16,22	1 118	204,48
469	*Weitnau, Markt	5 458	76	13,90	638	116,96	1 968	360,56	188	34,49	1 780	326,07
470	*Estenfeld	5 456	38	6,89	601	110,07	2 485	455,51	317	58,01	2 169	397,50
471	Kirchdorf a. Inn	5 451	42	7,75	499	91,63	2 258	414,25	213	39,16	2 045	375,09
472	Pommelsbrunn	5 444	34	6,21	412	75,72	3 883	713,31	276	50,61	3 608	662,70
473	Thalmässing, Markt	5 420	130	23,91	471	86,83	3 247	599,12	430	79,29	2 817	519,83
474	Bergheimfeld	5 412	29	5,45	609	112,54	1 952	360,69	223	41,22	1 729	319,47
475	Egling	5 410	84	15,46	517	95,62	3 269	604,19	334	61,72	2 935	542,47
476	Hemhofen	5 403	9	1,60	563	104,15	1 996	369,34	217	40,12	1 779	329,23
477	Bodenkirchen	5 397	103	19,14	402	74,47	2 987	553,44	764	141,57	2 223	411,86
478	*Oettingen i. Bay., Stadt	5 394	81	15,02	783	145,07	5 505	1 020,67	416	77,16	5 089	943,50
479	Oberammergau	5 390	9	1,71	988	183,38	2 803	520,04	322	59,81	2 481	460,22
480	Büchenbach	5 382	32	5,97	521	96,73	3 128	581,11	411	76,43	2 716	504,68

*) Mitglied einer Verwaltungsgemeinschaft.

arten, allgemeine Finanzaufweisungen
ohne Verwaltungsgemeinschaften)

Gemeindeanteil an d. Einkommen- steuer		Gemeindeanteil an der Umsatz- steuer		Hundesteuer		sonstige Steuern		Steuereinnahmen insgesamt - Netto -		Schlüssel- zuweisungen		Bedarfs- zuweisungen		Sonst. allgem. Zuweisungen vom öff. Bereich		Lfd. Nr.
1 000 EUR	EUR je Einw.	1 000 EUR	EUR je Einw.	1 000 EUR	EUR je Einw.	1 000 EUR	EUR je Einw.	1 000 EUR	EUR je Einw.	1 000 EUR	EUR je Einw.	1 000 EUR	EUR je Einw.	1 000 EUR	EUR je Einw.	
4 113	709,21	753	129,90	13	2,27	-	-	10 019	1 727,79	153	26,37	-	-	354	61,09	421
4 569	789,51	243	41,91	13	2,29	-	-	7 782	1 344,76	972	167,94	-	-	518	89,46	422
4 036	697,40	156	27,00	23	4,02	-	-	6 871	1 187,30	1 124	194,31	-	-	441	76,16	423
4 749	821,81	131	22,59	7	1,19	-	-	7 188	1 243,77	1 231	213,05	-	-	521	90,20	424
4 047	700,72	454	78,66	13	2,24	-	-	13 887	2 404,73	-	-	-	-	732	126,84	425
4 052	703,16	366	63,53	19	3,28	789	136,91	9 068	1 573,69	1 495	259,53	-	-	557	96,72	426
3 378	588,23	420	73,18	20	3,42	128	22,22	10 237	1 782,77	679	118,25	-	-	459	79,98	427
3 699	644,29	228	39,70	13	2,30	-	-	6 674	1 162,55	1 150	200,39	-	-	591	102,88	428
4 478	780,73	247	42,99	16	2,78	-	-	7 949	1 385,84	767	133,73	-	-	469	81,82	429
3 309	577,23	518	90,32	21	3,60	-	-	6 723	1 172,92	1 236	215,56	-	-	287	50,02	430
4 621	806,34	195	33,99	22	3,84	62	10,77	7 792	1 359,69	858	149,68	-	-	604	105,41	431
3 757	655,56	571	99,61	18	3,08	-	-	4 513	787,55	-	-	-	-	438	76,42	432
4 444	777,56	504	88,16	17	3,02	-	-	9 381	1 641,41	-	-	-	-	472	82,57	433
4 745	830,46	241	42,21	16	2,78	-	-	15 813	2 767,46	-	-	-	-	737	128,99	434
4 414	773,07	315	55,14	12	2,05	-	-	9 124	1 597,92	367	64,25	-	-	491	85,93	435
4 396	771,85	491	86,26	31	5,45	-	-	11 435	2 007,58	-	-	-	-	548	96,26	436
4 502	790,92	343	60,29	11	2,01	-	-	9 460	1 661,97	-	-	-	-	555	97,53	437
5 067	890,44	86	15,04	17	2,90	-	-	7 714	1 355,50	1 100	193,31	-	-	796	139,79	438
3 929	691,07	203	35,70	11	1,97	-	-	7 893	1 388,23	1 527	268,61	-	-	376	66,05	439
3 239	569,82	222	39,08	15	2,56	-	-	5 715	1 005,28	2 402	422,45	-	-	421	74,08	440
3 768	662,88	131	23,03	13	2,26	-	-	5 620	988,80	2 155	379,20	-	-	426	74,93	441
3 624	638,25	632	111,24	12	2,09	-	-	75 652	13 323,65	-	-	-	-	414	72,99	442
3 849	678,29	694	122,30	18	3,14	-	-	11 724	2 066,35	1	0,11	-	-	436	76,76	443
5 253	926,08	856	150,91	28	4,90	-	-	20 042	3 533,54	-	-	-	-	687	121,15	444
3 826	675,13	470	82,90	23	4,15	-	-	9 358	1 651,28	330	58,25	-	-	367	64,76	445
3 713	656,41	306	54,18	28	5,03	-	-	9 218	1 629,69	1 509	266,71	-	-	435	76,85	446
4 305	762,19	517	91,47	18	3,11	-	-	9 789	1 733,26	-	-	-	-	496	87,87	447
4 506	799,33	266	47,19	16	2,87	-	-	7 192	1 275,88	920	163,15	-	-	547	97,11	448
5 690	1 010,01	588	104,36	26	4,69	-	-	14 135	2 508,94	-	-	-	-	631	112,06	449
4 879	866,66	319	56,74	21	3,67	-	-	9 883	1 755,39	150	26,57	-	-	553	98,15	450
3 345	594,37	745	132,34	25	4,38	-	-	10 285	1 827,40	335	59,56	-	-	392	69,64	451
3 572	636,22	680	121,16	12	2,20	-	-	9 690	1 726,10	-	-	-	-	418	74,38	452
4 046	720,91	288	51,38	17	2,94	-	-	8 543	1 522,20	274	48,80	-	-	469	83,61	453
4 236	755,33	174	31,09	11	1,92	-	-	7 743	1 380,76	1 100	196,20	-	-	498	88,77	454
2 874	512,97	477	85,19	13	2,24	-	-	5 489	979,58	1 822	325,26	-	-	345	61,53	455
4 073	727,76	89	15,95	14	2,46	-	-	5 348	955,59	2 161	386,01	-	-	509	90,95	456
3 793	678,25	286	51,12	23	4,17	-	-	7 519	1 344,33	48	8,56	-	-	434	77,51	457
3 677	657,82	318	56,89	17	3,02	-	-	7 608	1 361,05	939	167,89	-	-	448	80,12	458
3 340	598,28	371	66,38	10	1,78	-	-	7 923	1 419,05	739	132,33	-	-	399	71,49	459
3 181	572,36	289	52,09	6	1,13	-	-	6 970	1 254,32	1 258	226,31	-	-	352	63,41	460
5 131	927,26	1 167	210,99	18	3,34	-	-	13 896	2 511,40	-	-	-	-	622	112,39	461
3 545	642,24	315	57,06	13	2,44	-	-	6 226	1 127,82	1 499	271,59	-	-	376	68,10	462
3 919	711,11	1 173	212,76	5	0,98	-	-	9 555	1 733,86	-	-	-	-	456	82,72	463
3 930	714,36	168	30,58	30	5,39	-	-	7 008	1 273,80	1 655	300,78	-	-	471	85,66	464
3 489	634,71	226	41,17	18	3,22	-	-	6 340	1 153,39	1 674	304,55	-	-	480	87,26	465
3 362	611,81	492	89,55	19	3,43	-	-	7 491	1 363,29	829	150,81	-	-	383	69,65	466
3 711	675,90	756	137,64	16	2,85	-	-	7 159	1 304,05	-	-	-	-	345	62,83	467
4 162	761,15	88	16,08	31	5,66	-	-	6 016	1 100,16	1 891	345,82	-	-	451	82,56	468
3 374	618,12	162	29,65	23	4,21	191	34,93	6 243	1 143,84	1 992	365,03	-	-	337	61,71	469
4 056	743,32	377	69,04	17	3,16	-	-	7 256	1 329,97	-	-	-	-	408	74,80	470
4 079	748,34	161	29,47	13	2,45	-	-	6 840	1 254,74	1 197	219,60	-	-	444	81,53	471
3 427	629,49	242	44,38	24	4,34	-	-	7 746	1 422,83	1 184	217,57	-	-	416	76,38	472
3 259	601,37	218	40,24	17	3,16	-	-	6 912	1 275,33	1 473	271,74	-	-	381	70,34	473
4 069	751,91	140	25,78	19	3,59	-	-	6 596	1 218,74	1 407	260,04	-	-	448	82,80	474
4 572	845,05	205	37,97	17	3,13	-	-	8 330	1 539,70	295	54,48	-	-	528	97,58	475
4 384	811,34	137	25,30	19	3,44	-	-	6 889	1 275,05	1 285	237,80	-	-	500	92,63	476
3 851	713,47	327	60,50	13	2,43	-	-	6 918	1 281,87	585	108,31	-	-	454	84,04	477
3 246	601,71	693	128,56	11	1,99	-	-	9 903	1 835,86	91	16,82	-	-	326	60,36	478
3 061	567,97	326	60,40	28	5,15	408	75,62	7 301	1 354,46	2 260	419,37	-	-	494	91,71	479
4 001	743,47	212	39,33	25	4,56	-	-	7 506	1 394,74	1 039	193,06	-	-	475	88,17	480

Tab. 3.33 Steuereinnahmen nach Steuer-
(ohne Große Kreisstädte und

Lfd. Nr.	Kreisangehörige Gemeinde	Einwohner am 30.6. des Berichts- jahres	Grundsteuer A		Grundsteuer B		Gewerbsteuer - Brutto -		Gewerbsteuer- umlage		Gewerbsteuer - Netto -	
			1 000 EUR	EUR je Einw.	1 000 EUR	EUR je Einw.	1 000 EUR	EUR je Einw.	1 000 EUR	EUR je Einw.	1 000 EUR	EUR je Einw.
481	Seubersdorf i.d.OPf.	5 379	101	18,77	385	71,64	1 345	249,95	55	10,27	1 289	239,69
482	*Laaber, Markt	5 371	34	6,38	522	97,15	1 065	198,23	85	15,90	979	182,34
483	Oberkotzau, Markt	5 370	17	3,25	621	115,68	1 979	368,56	132	24,56	1 847	344,01
484	*Glonn, Markt	5 362	50	9,28	607	113,19	1 985	370,12	199	37,05	1 786	333,07
485	*Wackersdorf	5 358	14	2,59	791	147,68	14 686	2 740,90	1 557	290,51	13 129	2 450,40
486	Deining	5 347	92	17,11	354	66,24	1 598	298,93	169	31,59	1 429	267,34
487	Bad Hindelang, Markt	5 342	32	6,02	1 156	216,48	4 493	841,05	459	86,01	4 033	755,04
488	*Großaitingen	5 341	49	9,19	458	85,78	1 620	303,24	181	33,87	1 439	269,38
489	Oberaudorf	5 340	19	3,60	684	128,03	2 601	487,15	313	58,67	2 288	428,48
490	Laufach	5 329	9	1,60	521	97,78	1 867	350,35	212	39,88	1 655	310,48
491	*Altenstadt, Markt	5 323	41	7,69	563	105,80	5 279	991,75	560	105,19	4 719	886,57
492	Schechen	5 306	61	11,58	523	98,55	4 083	769,57	439	82,70	3 645	686,87
493	Triftern, Markt	5 288	132	24,89	389	73,57	1 701	321,59	189	35,70	1 512	285,89
494	*Pfreimd, Stadt	5 255	41	7,80	520	98,88	4 755	904,90	554	105,50	4 201	799,40
495	Pottenstein, Stadt	5 255	67	12,82	485	92,26	3 261	620,57	603	114,72	2 658	505,85
496	Pfeffenhausen, Markt	5 246	158	30,11	436	83,18	3 339	636,39	333	63,55	3 005	572,85
497	Spalt, Stadt	5 231	70	13,36	515	98,54	3 242	619,74	323	61,72	2 919	558,01
498	Mühlhausen	5 212	58	11,20	548	105,11	3 727	715,12	410	78,72	3 317	636,39
499	Frensdorf	5 212	61	11,71	347	66,49	935	179,40	65	12,47	870	166,93
500	Igensdorf, Markt	5 191	52	9,96	488	94,09	1 400	269,67	114	22,05	1 285	247,62
501	Heroldsbach	5 184	21	3,99	400	77,16	887	171,12	84	16,12	804	155,00
502	Reichertshausen	5 177	38	7,26	475	91,67	1 021	197,15	85	16,48	935	180,67
503	Weitramsdorf	5 173	15	2,92	385	74,36	471	90,96	27	5,30	443	85,66
504	Sulzberg, Markt	5 156	53	10,21	479	92,87	5 307	1 029,23	646	125,25	4 661	903,98
505	Fahrenzhausen	5 155	76	14,81	409	79,41	6 053	1 174,14	751	145,66	5 302	1 028,48
506	*Hofheim i.UFr., Stadt	5 148	68	13,23	567	110,06	2 956	574,16	264	51,29	2 692	522,86
507	Wiggensbach, Markt	5 146	58	11,27	659	128,00	2 887	561,11	- 406	- 78,88	3 293	639,99
508	Bad Wiessee	5 140	9	1,73	1 440	280,16	6 654	1 294,49	482	93,86	6 171	1 200,63
509	Karlskron	5 130	58	11,28	453	88,32	2 656	517,66	197	38,38	2 459	479,28
510	Moosthenning	5 118	121	23,59	751	146,79	2 425	473,84	373	72,93	2 052	400,91
511	Großheubach, Markt	5 116	22	4,21	677	132,34	3 677	718,63	339	66,22	3 338	652,41
512	Fischach, Markt	5 111	41	8,04	631	123,46	1 138	222,59	38	7,47	1 099	215,12
513	Wörthsee	5 109	21	4,11	765	149,79	3 079	602,62	262	51,26	2 817	551,36
514	Übersee	5 103	42	8,13	730	143,07	1 961	384,23	189	36,95	1 772	347,28
515	Erbendorf, Stadt	5 098	49	9,58	551	108,13	2 306	452,29	294	57,74	2 011	394,55
516	Eckersdorf	5 096	28	5,43	478	93,79	1 133	222,28	110	21,62	1 023	200,66
517	Waldbüttelbrunn	5 091	26	5,08	578	113,47	5 552	1 090,49	671	131,72	4 881	958,77
518	Oberthulba, Markt	5 090	29	5,76	457	89,81	2 801	550,26	251	49,35	2 550	500,91
519	Wettstetten	5 083	24	4,66	417	81,96	1 363	268,22	171	33,55	1 193	234,67
520	Arzberg, Stadt	5 076	39	7,63	516	101,73	1 620	319,17	200	39,49	1 420	279,68
521	*Creußen, Stadt	5 073	67	13,17	582	114,63	2 630	518,35	336	66,14	2 294	452,20
522	Chieming	5 071	53	10,41	681	134,28	3 696	728,79	376	74,12	3 320	654,67
523	Petersaurach	5 069	53	10,51	560	110,42	1 190	234,77	61	12,04	1 129	222,73
524	*Hahnbach, Markt	5 057	73	14,37	514	101,64	2 484	491,22	214	42,24	2 271	448,98
525	*Zolling	5 055	53	10,44	338	66,95	11 608	2 296,27	1 104	218,33	10 504	2 077,93
526	Windorf, Markt	5 043	64	12,63	434	86,06	2 923	579,67	118	23,37	2 805	556,30
527	Oerlenbach	5 028	37	7,44	519	103,26	2 181	433,86	192	38,21	1 989	395,65
528	*Wörth a.d.Donau, Stadt	5 026	68	13,56	737	146,63	4 320	859,56	468	93,10	3 852	766,46
529	*Kottenreuth	5 025	9	1,80	745	148,32	860	171,15	79	15,68	781	155,47
530	Königsmoos	5 013	68	13,66	338	67,42	1 053	210,05	136	27,11	917	182,93
531	*Wiesentheid, Markt	5 013	41	8,22	520	103,64	7 866	1 569,15	786	156,79	7 080	1 412,37
532	Zapfendorf, Markt	5 007	41	8,14	525	104,94	1 481	295,72	179	35,67	1 302	260,04
533	Scheyern	4 988	64	12,88	402	80,64	1 012	202,89	115	23,15	897	179,74
534	Windischeschenbach, Stadt	4 984	38	7,59	544	109,18	2 463	494,22	251	50,28	2 213	443,93
535	Denkendorf	4 976	57	11,48	483	97,12	2 524	507,20	228	45,87	2 296	461,33
536	Inzell	4 976	32	6,45	864	173,65	2 942	591,14	247	49,63	2 695	541,52
537	*Bergen (Landkreis Traunstein)	4 975	20	4,07	596	119,90	1 743	350,45	149	30,03	1 594	320,41
538	Lenting	4 972	15	2,98	516	103,87	4 668	938,76	378	75,95	4 290	862,80
539	*Rothalmünster, Markt	4 972	104	20,93	514	103,44	2 232	448,94	239	47,98	1 994	400,96
540	Bibertal	4 972	45	9,13	372	74,85	1 283	258,00	146	29,38	1 137	228,62

*) Mitglied einer Verwaltungsgemeinschaft.

arten, allgemeine Finanzzuweisungen
ohne Verwaltungsgemeinschaften)

Gemeindeanteil an d. Einkommen- steuer		Gemeindeanteil an der Umsatz- steuer		Hundesteuer		sonstige Steuern		Steuereinnahmen insgesamt - Netto -		Schlüssel- zuweisungen		Bedarfs- zuweisungen		Sonst. allgem. Zuweisungen vom öff. Bereich		Lfd. Nr.
1 000 EUR	EUR je Einw.	1 000 EUR	EUR je Einw.	1 000 EUR	EUR je Einw.	1 000 EUR	EUR je Einw.	1 000 EUR	EUR je Einw.	1 000 EUR	EUR je Einw.	1 000 EUR	EUR je Einw.	1 000 EUR	EUR je Einw.	
3 639	676,48	112	20,81	7	1,28	-	-	5 533	1 028,66	2 061	383,07	-	-	310	57,69	481
4 237	788,84	154	28,62	12	2,32	-	-	5 938	1 105,65	1 753	326,35	-	-	386	71,96	482
3 084	574,31	387	71,99	19	3,49	-	-	5 975	1 112,72	1 667	310,44	-	-	509	94,82	483
4 448	829,49	260	48,53	15	2,72	-	-	7 165	1 336,28	769	143,44	-	-	442	82,50	484
3 913	730,25	1 674	312,37	5	0,90	-	-	19 526	3 644,19	-	-	-	-	331	61,78	485
3 181	594,84	99	18,52	9	1,68	-	-	5 164	965,73	1 964	367,25	-	-	404	75,57	486
3 027	566,62	395	73,93	19	3,57	473	88,54	9 136	1 710,20	886	165,78	-	-	516	96,63	487
3 992	747,33	188	35,20	15	2,79	-	-	6 140	1 149,67	1 164	217,94	-	-	375	70,26	488
3 397	636,21	247	46,24	23	4,39	464	86,90	7 123	1 333,86	1 888	353,59	-	-	970	181,58	489
3 661	687,08	264	49,54	12	2,33	-	-	6 122	1 148,81	1 467	275,20	-	-	403	75,62	490
3 330	625,64	369	69,28	12	2,22	-	-	9 034	1 697,20	533	100,09	-	-	301	56,52	491
3 598	678,17	241	45,41	15	2,89	-	-	8 084	1 523,47	1 053	198,47	-	-	496	93,43	492
3 193	603,90	184	34,72	10	1,92	-	-	5 420	1 024,88	2 014	380,92	-	-	409	77,36	493
3 703	704,63	421	80,18	11	2,16	-	-	8 897	1 693,05	608	115,73	-	-	307	58,35	494
3 647	693,94	209	39,70	17	3,29	-	-	7 083	1 347,86	1 791	340,89	-	-	395	75,18	495
3 395	647,23	236	44,93	8	1,51	-	-	7 239	1 379,82	1 414	269,45	-	-	435	82,87	496
3 374	644,97	267	51,05	25	4,79	-	-	7 170	1 370,71	1 358	259,51	-	-	420	80,27	497
3 372	646,92	404	77,51	14	2,67	-	-	7 713	1 479,80	105	20,11	-	-	436	83,63	498
3 591	689,05	86	16,47	24	4,65	-	-	4 979	955,29	2 175	417,37	-	-	405	77,70	499
4 369	841,63	114	21,91	17	3,24	-	-	6 325	1 218,45	1 541	296,77	-	-	474	91,26	500
4 319	833,07	97	18,68	21	4,06	-	-	5 661	1 091,96	1 743	336,29	-	-	500	96,52	501
4 593	887,11	99	19,08	19	3,66	-	-	6 158	1 189,46	1 319	254,83	-	-	562	108,48	502
3 534	683,22	61	11,88	20	3,79	-	-	4 458	861,84	2 546	492,11	-	-	469	90,69	503
3 721	721,60	334	64,84	10	1,99	-	-	9 258	1 795,49	-	-	-	-	419	81,35	504
4 733	918,22	364	70,65	17	3,23	-	-	10 902	2 114,80	-	-	-	-	571	110,75	505
3 209	623,38	380	73,88	17	3,30	-	-	6 933	1 346,72	1 223	237,57	-	-	311	60,37	506
3 994	776,23	434	84,26	13	2,58	-	-	8 451	1 642,33	-	-	-	-	459	89,21	507
3 631	706,40	342	66,59	26	5,09	1 243	241,79	12 862	2 502,39	-	-	-	-	5 692	1 107,42	508
4 462	869,69	384	74,94	15	2,94	-	-	7 831	1 526,46	101	19,60	-	-	571	111,24	509
4 365	852,86	304	59,32	10	1,87	-	-	7 602	1 485,34	-	-	-	-	509	99,48	510
2 972	580,85	283	55,39	14	2,73	-	-	7 305	1 427,92	640	125,10	-	-	355	69,42	511
3 381	661,44	614	120,16	31	6,00	-	-	5 797	1 134,23	4	0,79	-	-	405	79,29	512
5 209	1 019,64	203	39,76	23	4,60	161	31,54	9 200	1 800,81	-	-	-	-	698	136,71	513
3 764	737,59	241	47,24	14	2,75	175	34,27	6 738	1 320,32	1 037	203,18	-	-	447	87,55	514
2 871	563,20	354	69,41	10	2,01	-	-	5 847	1 146,88	1 831	359,19	-	-	329	64,48	515
3 766	738,93	108	21,19	23	4,58	-	-	5 425	1 064,59	1 650	323,70	-	-	420	82,42	516
3 692	725,20	377	73,95	16	3,08	-	-	9 569	1 879,54	-	-	-	-	449	88,18	517
2 906	570,86	218	42,77	13	2,57	-	-	6 173	1 212,68	1 847	362,81	-	-	354	69,64	518
5 063	995,98	148	29,14	13	2,61	-	-	6 857	1 349,02	982	193,26	-	-	754	148,27	519
2 458	484,31	206	40,52	17	3,42	-	-	4 656	917,29	2 840	559,44	-	-	309	60,81	520
3 325	655,52	203	39,98	23	4,50	-	-	6 493	1 280,00	1 365	269,08	-	-	338	66,59	521
3 944	777,80	348	68,59	16	3,14	440	86,76	8 802	1 735,66	226	44,59	-	-	557	109,77	522
3 492	688,88	152	29,96	17	3,39	-	-	5 403	1 065,88	1 562	308,07	-	-	378	74,65	523
3 590	710,00	181	35,73	14	2,75	-	-	6 642	1 313,47	1 037	205,04	-	-	317	62,62	524
4 038	798,78	260	51,40	7	1,44	-	-	15 200	3 006,95	-	-	-	-	454	89,79	525
2 757	546,68	158	31,36	-	-	-	-	6 218	1 233,03	1 222	242,40	-	-	349	69,16	526
3 228	642,02	227	45,18	14	2,87	-	-	6 016	1 196,42	1 598	317,74	-	-	368	73,28	527
3 432	682,82	488	97,12	9	1,71	-	-	8 586	1 708,31	180	35,75	-	-	364	72,47	528
4 689	933,16	132	26,22	12	2,35	-	-	6 368	1 267,33	1 362	271,13	-	-	463	92,09	529
3 658	729,80	100	19,87	22	4,38	-	-	5 104	1 018,06	1 639	326,87	-	-	482	96,21	530
3 114	621,10	474	94,52	9	1,70	-	-	11 237	2 241,55	-	-	-	-	272	54,30	531
3 164	631,86	198	39,51	20	4,01	-	-	5 250	1 048,50	2 002	399,86	-	-	402	80,34	532
4 255	852,96	123	24,70	19	3,76	-	-	5 760	1 154,69	1 220	244,64	-	-	474	94,99	533
2 813	564,42	261	52,37	17	3,36	-	-	5 885	1 180,85	1 742	349,60	-	-	345	69,30	534
3 918	787,30	330	66,35	8	1,58	-	-	7 092	1 425,15	648	130,17	-	-	409	82,24	535
3 026	608,03	193	38,78	16	3,25	178	35,81	7 004	1 407,48	1 310	263,24	-	-	602	121,08	536
3 523	708,24	169	34,00	21	4,29	18	3,59	5 943	1 194,49	1 482	297,88	-	-	398	79,95	537
4 234	851,55	347	69,85	10	2,00	-	-	9 412	1 893,06	3	0,65	-	-	592	119,15	538
2 986	600,66	420	84,45	8	1,66	-	-	6 027	1 212,10	1 405	282,59	-	-	306	61,47	539
3 912	786,74	110	22,21	19	3,73	-	-	5 595	1 125,29	1 403	282,20	-	-	445	89,42	540

Tab. 3.33 Steuereinnahmen nach Steuer-
(ohne Große Kreisstädte und

Lfd. Nr.	Kreisangehörige Gemeinde	Einwohner am 30.6. des Berichts- jahres	Grundsteuer A		Grundsteuer B		Gewerbsteuer - Brutto -		Gewerbsteuer- umlage		Gewerbsteuer - Netto -	
			1 000 EUR	EUR je Einw.	1 000 EUR	EUR je Einw.	1 000 EUR	EUR je Einw.	1 000 EUR	EUR je Einw.	1 000 EUR	EUR je Einw.
541	Mintraching	4 968	113	22,83	530	106,77	2 203	443,38	250	50,29	1 953	393,09
542	Oberviechtach, Stadt	4 962	50	9,99	513	103,48	2 877	579,86	293	59,01	2 584	520,84
543	*Mammendorf	4 959	33	6,61	472	95,17	3 603	726,49	376	75,78	3 227	650,71
544	Hohenwart, Markt	4 957	96	19,41	481	96,99	3 444	694,68	323	65,23	3 120	629,45
545	*Schöllnach, Markt	4 943	41	8,23	409	82,77	1 842	372,61	186	37,56	1 656	335,05
546	Rennertshofen, Markt	4 936	114	23,05	343	69,41	2 651	537,09	246	49,80	2 405	487,29
547	Möhrendorf	4 931	11	2,20	361	73,30	1 135	230,21	27	5,56	1 108	224,65
548	Kürnach	4 930	23	4,61	546	110,67	2 957	599,86	213	43,24	2 744	556,62
549	Mömlingen	4 925	15	3,12	645	130,99	659	133,84	79	15,96	581	117,88
550	*Hollfeld, Stadt	4 917	78	15,78	526	106,90	1 682	342,17	154	31,29	1 529	310,88
551	*Scheinfeld, Stadt	4 893	43	8,78	469	95,92	1 755	358,72	130	26,60	1 625	332,12
552	Niedernberg	4 892	11	2,20	837	171,14	3 892	795,58	1 224	250,11	2 668	545,47
553	Frontenhausen, Markt	4 862	52	10,73	424	87,15	1 490	306,45	159	32,63	1 331	273,83
554	*Iphofen, Stadt	4 856	107	21,98	556	114,49	10 369	2 135,40	1 627	335,09	8 742	1 800,31
555	Inning a.Ammersee	4 850	28	5,69	811	167,30	9 997	2 061,22	1 150	237,11	8 847	1 824,10
556	Winhöring	4 846	30	6,11	513	105,92	2 356	486,19	236	48,71	2 120	437,48
557	Gablingen	4 829	37	7,60	490	101,39	5 915	1 224,84	620	128,37	5 295	1 096,47
558	Otterfing	4 815	27	5,58	541	112,31	4 103	852,13	18	3,76	4 085	848,36
559	Asbach-Bäumenheim	4 807	25	5,14	628	130,69	12 747	2 651,81	1 332	277,09	11 415	2 374,72
560	Leidersbach	4 805	11	2,39	512	106,49	866	180,29	67	14,01	799	166,28
561	Weismain, Stadt	4 804	90	18,67	394	82,12	1 960	407,99	151	31,34	1 809	376,65
562	Stockheim (Landkreis Kronach)	4 802	21	4,31	466	96,99	1 472	306,51	172	35,88	1 300	270,63
563	Rückersdorf	4 789	1	0,25	737	153,81	1 331	277,84	189	39,51	1 141	238,33
564	Bischofsheim i.d.Rhön, Stadt	4 782	31	6,44	447	93,42	1 223	255,75	121	25,36	1 102	230,40
565	Finsing	4 778	54	11,35	496	103,82	1 482	310,20	122	25,53	1 360	284,67
566	Röttenbach (Landkreis Erlangen-Höchstädt)	4 772	9	1,81	423	88,61	21 756	4 559,19	1 560	327,01	20 196	4 232,18
567	Wörth a.Main, Stadt	4 766	10	2,04	759	159,29	2 347	492,39	169	35,50	2 178	456,89
568	Bernried	4 765	33	6,89	334	70,08	652	136,85	73	15,26	579	121,59
569	Neunkirchen a.Sand	4 751	11	2,36	451	94,96	3 287	691,94	375	79,03	2 912	612,91
570	Utting a.Ammersee	4 711	21	4,36	583	123,83	1 487	315,61	162	34,37	1 325	281,24
571	Altenstadt/Waldnaab	4 702	14	3,03	419	89,04	2 345	498,76	135	28,70	2 210	470,07
572	Oberhaid	4 701	21	4,50	339	72,18	1 566	333,04	159	33,78	1 407	299,26
573	*Aindling, Markt	4 699	68	14,56	400	85,03	1 511	321,47	112	23,94	1 398	297,54
574	Edling	4 696	31	6,64	450	95,76	2 939	625,92	312	66,34	2 628	559,58
575	Bad Bocklet, Markt	4 694	25	5,38	614	130,85	2 049	436,42	177	37,75	1 871	398,67
576	Vierkirchen	4 685	44	9,36	532	113,61	4 840	1 033,07	459	97,99	4 381	935,08
577	Heideck, Stadt	4 673	74	15,87	463	99,15	2 356	504,18	159	34,12	2 197	470,06
578	Burgheim, Markt	4 668	94	20,16	347	74,38	2 556	547,47	372	79,60	2 184	467,87
579	Frammersbach, Markt	4 646	9	1,87	771	166,03	3 526	758,85	367	79,00	3 159	679,85
580	Bellenberg	4 642	7	1,57	535	115,16	2 604	560,98	273	58,78	2 331	502,20
581	Rattelsdorf, Markt	4 626	52	11,23	382	82,55	3 611	780,55	202	43,62	3 409	736,94
582	Rettenberg	4 625	70	15,17	551	119,19	1 707	369,05	152	32,77	1 555	336,28
583	Oy-Mittelberg	4 622	64	13,74	629	136,04	2 846	615,72	277	59,94	2 569	555,78
584	Bubenreuth	4 620	3	0,54	558	120,83	1 186	256,69	87	18,82	1 099	237,87
585	*Aßling	4 601	53	11,49	458	99,48	1 925	418,31	207	44,98	1 718	373,33
586	Seeon-Seebruck	4 581	54	11,88	579	126,50	2 839	619,84	261	56,89	2 579	562,95
587	Sennfeld	4 581	12	2,60	579	126,37	3 798	829,14	616	134,51	3 182	694,64
588	Altenmünster	4 547	43	9,55	338	74,25	1 155	254,05	138	30,31	1 017	223,74
589	*Obing	4 546	69	15,10	369	81,13	1 908	419,68	208	45,70	1 700	373,98
590	Sankt Wolfgang	4 539	106	23,35	445	98,01	3 065	675,22	306	67,40	2 759	607,82
591	Sonnefeld	4 537	29	6,37	607	133,77	3 846	847,73	291	64,22	3 555	783,51
592	Güntersleben	4 537	18	3,99	393	86,72	975	214,84	76	16,71	899	198,13
593	Lautertal	4 525	20	4,52	383	84,67	1 638	362,05	172	38,05	1 466	324,00
594	Bad Berneck/Ficht., Stadt	4 524	35	7,83	600	132,61	2 401	530,67	243	53,78	2 157	476,90
595	Anger	4 523	57	12,58	417	92,29	1 100	243,23	101	22,41	999	220,82
596	*Eschenbach i.d.OPf., Stadt	4 523	15	3,36	471	104,08	3 209	709,41	306	67,73	2 902	641,68
597	Breitengüßbach	4 516	17	3,67	435	96,22	762	168,69	213	47,18	549	121,51
598	*Gessertshausen	4 515	56	12,33	463	102,56	1 377	304,90	85	18,82	1 292	286,09
599	Kirchberg i.Wald	4 509	52	11,55	452	100,19	2 021	448,24	196	43,46	1 825	404,78
600	Poppenhausen	4 504	41	9,06	395	87,73	1 053	233,85	106	23,43	948	210,42

*) Mitglied einer Verwaltungsgemeinschaft.

arten, allgemeine Finanzaufweisungen
ohne Verwaltungsgemeinschaften)

Gemeindeanteil an d. Einkommen- steuer		Gemeindeanteil an der Umsatz- steuer		Hundesteuer		sonstige Steuern		Steuereinnahmen insgesamt - Netto -		Schlüssel- zuweisungen		Bedarfs- zuweisungen		Sonst. allgem. Zuweisungen vom öff. Bereich		Lfd. Nr.
1 000 EUR	EUR je Einw.	1 000 EUR	EUR je Einw.	1 000 EUR	EUR je Einw.	1 000 EUR	EUR je Einw.	1 000 EUR	EUR je Einw.	1 000 EUR	EUR je Einw.	1 000 EUR	EUR je Einw.	1 000 EUR	EUR je Einw.	
4 250	855,41	280	56,32	10	2,11	-	-	7 137	1 436,53	493	99,20	-	-	524	105,54	541
3 039	612,40	280	56,47	12	2,45	-	-	6 479	1 305,63	1 197	241,15	-	-	441	88,85	542
4 364	880,01	305	61,49	19	3,87	-	-	8 420	1 697,85	-	-	-	-	481	96,98	543
3 526	711,41	307	61,84	19	3,87	-	-	7 549	1 522,97	344	69,31	-	-	425	85,65	544
2 796	565,71	243	49,17	12	2,39	-	-	5 157	1 043,32	1 233	249,54	-	-	233	47,22	545
3 471	703,25	181	36,74	11	2,32	-	-	6 526	1 322,06	1 127	228,34	-	-	384	77,83	546
4 856	984,71	138	28,07	13	2,65	-	-	6 487	1 315,58	680	137,98	-	-	535	108,44	547
3 962	803,64	224	45,44	9	1,91	-	-	7 508	1 522,89	515	104,43	-	-	419	85,01	548
3 251	660,06	135	27,42	14	2,76	-	-	4 640	942,23	2 030	412,15	-	-	462	93,87	549
2 866	582,80	183	37,28	16	3,24	-	-	5 197	1 056,87	2 289	465,53	-	-	257	52,34	550
2 912	595,12	252	51,42	13	2,72	-	-	5 314	1 086,07	796	162,67	-	-	229	46,85	551
4 136	845,53	596	121,79	17	3,41	-	-	8 265	1 689,54	-	-	-	-	467	95,40	552
3 339	686,80	184	37,75	9	1,80	-	-	5 339	1 098,06	1 467	301,82	-	-	370	76,20	553
3 081	634,55	1 019	209,89	16	3,23	-	-	13 521	2 784,45	-	-	-	-	290	59,80	554
4 475	922,74	363	74,77	27	5,66	105	21,68	14 656	3 021,94	-	-	-	-	861	177,49	555
3 708	765,11	266	54,86	10	2,15	-	-	6 647	1 371,63	682	140,78	-	-	439	90,60	556
3 500	724,75	152	31,53	14	2,97	-	-	9 488	1 964,70	309	64,02	-	-	423	87,63	557
4 570	949,09	262	54,43	11	2,31	-	-	9 496	1 972,09	-	-	-	-	568	118,05	558
3 477	723,36	807	167,81	13	2,77	-	-	16 365	3 404,47	-	-	-	-	427	88,75	559
3 265	679,57	116	24,23	18	3,83	-	-	4 722	982,78	1 682	350,04	-	-	373	77,58	560
2 623	546,07	421	87,68	14	3,01	-	-	5 353	1 114,20	858	178,68	-	-	334	69,56	561
3 003	625,41	250	52,10	18	3,66	-	-	5 057	1 053,11	1 959	407,95	-	-	331	68,87	562
4 414	921,67	226	47,27	31	6,47	-	-	6 550	1 367,79	399	83,39	-	-	547	114,12	563
2 547	532,63	211	44,16	17	3,53	-	-	4 354	910,57	2 407	503,32	-	-	310	64,83	564
4 531	948,40	243	50,92	13	2,73	-	-	6 698	1 401,88	133	27,88	-	-	727	152,13	565
4 126	864,66	242	50,72	15	3,23	-	-	25 011	5 241,22	-	-	-	-	452	94,64	566
2 716	569,89	275	57,70	15	3,12	-	-	5 952	1 248,93	1 200	251,88	-	-	385	80,80	567
3 207	673,07	69	14,40	7	1,42	-	-	4 229	887,45	2 308	484,35	-	-	363	76,21	568
3 377	710,73	248	52,10	15	3,22	-	-	7 014	1 476,28	193	40,57	-	-	386	81,17	569
4 184	888,06	285	60,47	16	3,31	137	29,16	6 550	1 390,44	478	101,39	-	-	546	115,90	570
2 594	551,75	250	53,22	10	2,16	-	-	5 498	1 169,27	125	26,65	-	-	460	97,91	571
2 691	572,53	117	24,87	17	3,72	-	-	4 593	977,06	1 808	384,65	-	-	330	70,09	572
3 522	749,63	165	35,14	15	3,23	-	-	5 569	1 185,13	1 305	277,62	-	-	323	68,65	573
3 460	736,89	201	42,89	14	2,89	-	-	6 784	1 444,66	314	66,82	-	-	400	85,24	574
2 525	538,00	316	67,42	11	2,24	-	-	5 363	1 142,56	1 348	287,20	-	-	408	86,88	575
4 166	889,20	301	64,33	16	3,51	-	-	9 441	2 015,10	-	-	-	-	447	95,32	576
3 185	681,48	225	48,22	17	3,63	-	-	6 161	1 318,40	824	176,44	-	-	409	87,52	577
3 009	644,63	287	61,48	15	3,26	-	-	5 937	1 271,79	489	104,76	-	-	365	78,09	578
3 033	652,85	281	60,49	10	2,19	-	-	7 263	1 563,27	760	163,56	-	-	336	72,36	579
3 637	783,45	258	55,63	16	3,38	-	-	6 784	1 461,40	685	147,49	-	-	433	93,36	580
2 975	643,19	129	27,85	12	2,68	-	-	6 960	1 504,43	1 535	331,71	-	-	339	73,27	581
3 249	702,40	151	32,55	16	3,54	272	58,75	5 864	1 267,88	1 394	301,41	-	-	380	82,16	582
3 191	690,49	221	47,81	16	3,56	501	108,42	7 191	1 555,84	1 080	233,70	-	-	456	98,68	583
4 115	890,62	175	37,84	13	2,79	-	-	5 962	1 290,50	502	108,72	-	-	472	102,25	584
3 578	777,59	159	34,45	16	3,47	-	-	5 980	1 299,81	746	162,14	-	-	299	64,98	585
3 693	806,15	242	52,86	17	3,71	347	75,70	7 512	1 639,75	596	130,13	-	-	656	143,10	586
3 053	666,55	719	156,88	13	2,91	-	-	7 558	1 649,97	-	-	-	-	386	84,29	587
2 797	615,20	123	27,04	28	6,13	-	-	4 347	955,91	1 557	342,48	-	-	352	77,31	588
2 982	655,86	196	43,18	13	2,75	-	-	5 328	1 172,01	1 146	252,10	-	-	380	83,58	589
3 311	729,38	296	65,21	9	1,93	-	-	6 925	1 525,71	-	-	-	-	508	111,94	590
2 831	623,94	414	91,17	11	2,37	-	-	7 446	1 641,13	783	172,57	-	-	341	75,26	591
3 215	708,64	81	17,80	16	3,44	-	-	4 622	1 018,71	1 761	388,25	-	-	360	79,28	592
3 401	751,67	99	21,77	9	2,01	-	-	5 379	1 188,64	1 620	358,11	-	-	409	90,42	593
2 153	475,97	267	58,99	23	4,98	-	-	5 235	1 157,26	1 659	366,74	-	-	288	63,61	594
2 804	619,99	147	32,49	10	2,22	-	-	4 434	980,38	1 615	357,13	-	-	342	75,59	595
2 586	571,84	564	124,74	10	2,13	-	-	6 549	1 447,84	1 344	297,14	-	-	271	59,87	596
3 270	724,03	233	51,57	16	3,54	-	-	4 518	1 000,55	277	61,33	-	-	375	83,10	597
3 337	739,15	141	31,18	25	5,62	-	-	5 314	1 176,92	1 014	224,67	-	-	310	68,75	598
2 424	537,56	192	42,51	26	5,76	-	-	4 971	1 102,36	1 250	277,21	-	-	270	59,95	599
2 995	665,04	98	21,67	15	3,24	-	-	4 491	997,16	1 681	373,26	-	-	333	73,92	600

Tab. 3.33 Steuereinnahmen nach Steuer-
(ohne Große Kreisstädte und

Lfd. Nr.	Kreisangehörige Gemeinde	Einwohner am 30.6. des Berichts- jahres	Grundsteuer A		Grundsteuer B		Gewerbsteuer - Brutto -		Gewerbsteuer- umlage		Gewerbsteuer - Netto -	
			1 000 EUR	EUR je Einw.	1 000 EUR	EUR je Einw.	1 000 EUR	EUR je Einw.	1 000 EUR	EUR je Einw.	1 000 EUR	EUR je Einw.
601	Fridolfing	4 502	79	17,47	476	105,81	24 728	5 492,78	2 424	538,33	22 305	4 954,44
602	Neufahrn i.NB	4 496	81	18,11	432	96,14	5 800	1 289,93	622	138,39	5 177	1 151,54
603	Markt Bruck i.d.OPf.	4 495	32	7,04	346	76,97	4 285	953,31	451	100,33	3 834	852,98
604	Adlkofen	4 493	96	21,38	416	92,68	1 344	299,15	133	29,53	1 211	269,62
605	Anzing	4 483	43	9,66	668	149,01	2 521	562,41	255	56,95	2 266	505,46
606	*Wörth	4 482	37	8,27	323	72,14	6 268	1 398,39	686	152,95	5 582	1 245,44
607	Röthlein	4 477	22	4,83	514	114,83	2 031	453,61	153	34,17	1 878	419,44
608	Zell a.Main, Markt	4 473	6	1,31	325	72,69	707	158,06	80	17,92	627	140,14
609	Grabenstätt	4 467	39	8,64	515	115,29	6 582	1 473,52	445	99,63	6 137	1 373,89
610	Neureichenau	4 454	40	8,94	402	90,25	1 368	307,19	128	28,65	1 241	278,53
611	Triefenstein, Markt	4 444	32	7,14	430	96,71	2 809	632,18	435	97,95	2 374	534,24
612	*Offingen, Markt	4 430	13	2,98	499	112,55	2 074	468,23	225	50,82	1 849	417,41
613	Neuburg a.Inn	4 429	53	12,04	481	108,62	2 235	504,69	231	52,07	2 005	452,62
614	Bodenwöhr	4 418	33	7,48	343	77,58	4 017	909,32	508	115,01	3 509	794,31
615	Gößweinstein, Markt	4 414	95	21,56	461	104,46	1 459	330,44	120	27,23	1 338	303,20
616	Scheidegg, Markt	4 414	37	8,42	712	161,28	1 763	399,49	181	41,05	1 582	358,44
617	Simbach, Markt	4 410	105	23,89	382	86,51	2 275	515,98	250	56,58	2 026	459,40
618	Großshabersdorf	4 404	52	11,79	467	106,15	1 745	396,33	120	27,31	1 625	369,01
619	Aldersbach	4 403	70	15,98	426	96,70	3 166	719,05	338	76,75	2 828	642,30
620	*Maßbach, Markt	4 382	53	12,11	373	85,04	2 031	463,55	194	44,35	1 837	419,20
621	Leiblfing	4 361	188	43,10	470	107,86	2 433	557,83	211	48,43	2 221	509,40
622	Traitsching	4 359	42	9,70	302	69,20	1 876	430,41	180	41,26	1 696	389,16
623	Feldafing	4 357	4	0,92	893	205,00	1 749	401,47	203	46,60	1 546	354,87
624	Röhrnbach, Markt	4 356	36	8,22	465	106,72	3 127	717,95	346	79,45	2 781	638,50
625	Münsing	4 346	49	11,26	693	159,38	5 120	1 178,14	582	133,81	4 539	1 044,33
626	Neubeuern, Markt	4 342	20	4,50	482	110,92	3 498	805,70	450	103,69	3 048	702,01
627	*Schöllkrippen, Markt	4 342	20	4,63	539	124,24	1 276	293,82	1	0,16	1 275	293,66
628	Eging a.See, Markt	4 341	17	3,87	421	96,89	4 102	944,92	400	92,21	3 702	852,71
629	*Ihrlerstein	4 330	17	3,83	290	67,03	1 970	455,00	374	86,28	1 597	368,72
630	Schwarzenbach/Wald, Stadt	4 327	21	4,82	440	101,66	906	209,48	93	21,45	814	188,04
631	Hohenthann	4 317	208	48,23	288	66,61	2 452	567,92	198	45,79	2 254	522,14
632	Grettsstadt	4 313	40	9,25	407	94,34	1 336	309,84	133	30,73	1 204	279,12
633	Waldaschaff	4 311	2	0,46	469	108,87	1 488	345,23	154	35,72	1 334	309,51
634	*Bürgstadt, Markt	4 306	12	2,75	704	163,52	7 129	1 655,58	735	170,66	6 394	1 484,92
635	Eurasburg (Landkreis Bad Tölz-Wolfratshausen)	4 299	39	8,99	483	112,41	2 900	674,65	218	50,60	2 683	624,04
636	*Donauf, Markt	4 296	12	2,89	465	108,28	1 264	294,15	99	22,98	1 165	271,17
637	*Biesenhofen	4 296	36	8,38	498	115,82	1 229	286,18	127	29,55	1 102	256,63
638	*Gräfenberg, Stadt	4 281	59	13,88	521	121,66	1 653	386,17	137	31,90	1 517	354,27
639	Schnaittenbach, Stadt	4 275	47	10,88	423	98,98	1 426	333,55	124	28,94	1 302	304,61
640	*Kühbach, Markt	4 271	62	14,48	410	96,00	5 089	1 191,44	1 161	271,90	3 927	919,54
641	*Tittling, Markt	4 267	19	4,49	429	100,52	2 033	476,51	168	39,41	1 865	437,10
642	Untersiemau	4 267	21	5,01	421	98,75	3 479	815,35	372	87,22	3 107	728,12
643	Metten, Markt	4 262	10	2,34	331	77,75	1 412	331,24	146	34,29	1 266	296,95
644	Büchlberg	4 261	25	5,96	368	86,46	2 038	478,18	231	54,17	1 807	424,01
645	Winkelhaid	4 261	7	1,63	402	94,38	2 124	498,53	140	32,81	1 984	465,73
646	*Buch, Markt	4 261	54	12,67	377	88,38	1 992	467,55	258	60,44	1 735	407,11
647	*Pfaffing	4 258	53	12,47	415	97,45	2 051	481,72	149	35,01	1 902	446,71
648	*Pressath, Stadt	4 253	30	7,00	404	94,90	2 794	657,03	363	85,34	2 431	571,69
649	Selbitz, Stadt	4 253	26	6,16	558	131,13	3 372	792,93	352	82,84	3 020	710,09
650	Thyrnau	4 250	32	7,49	454	106,72	2 148	505,41	240	56,37	1 908	449,04
651	Eching (Landkreis Landshut)	4 244	46	10,82	623	146,70	4 958	1 168,33	488	114,89	4 471	1 053,44
652	Kranzberg	4 241	75	17,76	380	89,68	2 095	493,95	219	51,61	1 876	442,34
653	Gefrees, Stadt	4 241	42	10,01	432	101,77	1 933	455,85	246	58,01	1 687	397,83
654	Niederaichbach	4 239	43	10,14	462	109,00	1 902	448,66	170	40,17	1 732	408,49
655	Stammham (Landkreis Eichstätt)	4 237	35	8,33	335	79,05	837	197,49	52	12,31	785	185,18
656	Moorenweis	4 233	53	12,61	328	77,50	1 852	437,46	188	44,38	1 664	393,08
657	*Rott a.Inn	4 221	33	7,79	434	102,72	2 383	564,61	210	49,65	2 174	514,96
658	Hallerndorf	4 216	39	9,15	384	90,97	2 458	583,04	144	34,23	2 314	548,81
659	Waldershof, Stadt	4 215	51	11,99	487	115,58	26 455	6 276,42	2 669	633,20	23 786	5 643,22
660	Reichenberg, Markt	4 215	58	13,70	388	92,16	1 873	444,37	122	28,97	1 751	415,39

*) Mitglied einer Verwaltungsgemeinschaft.

arten, allgemeine Finanzzuweisungen
ohne Verwaltungsgemeinschaften)

Gemeindeanteil an d. Einkommen- steuer		Gemeindeanteil an der Umsatz- steuer		Hundesteuer		sonstige Steuern		Steuereinnahmen insgesamt - Netto -		Schlüssel- zuweisungen		Bedarfs- zuweisungen		Sonst. allgem. Zuweisungen vom öff. Bereich		Lfd. Nr.
1 000 EUR	EUR je Einw.	1 000 EUR	EUR je Einw.	1 000 EUR	EUR je Einw.	1 000 EUR	EUR je Einw.	1 000 EUR	EUR je Einw.	1 000 EUR	EUR je Einw.	1 000 EUR	EUR je Einw.	1 000 EUR	EUR je Einw.	
3 017	670,15	1 029	228,59	9	2,03	-	-	26 915	5 978,49	-	-	-	-	357	79,34	601
2 847	633,13	248	55,06	11	2,39	-	-	8 796	1 956,37	734	163,31	-	-	315	70,14	602
2 658	591,41	329	73,14	9	1,98	-	-	7 208	1 603,52	514	114,43	-	-	335	74,50	603
3 230	718,86	141	31,45	13	2,84	-	-	5 108	1 136,83	1 223	272,28	-	-	401	89,17	604
4 192	935,19	246	54,79	12	2,69	-	-	7 427	1 656,80	153	34,08	-	-	539	120,12	605
4 069	907,94	218	48,56	9	2,08	-	-	10 239	2 284,44	-	-	-	-	405	90,43	606
3 332	744,32	356	79,50	16	3,61	-	-	6 118	1 366,53	455	101,58	-	-	349	77,99	607
3 210	717,67	104	23,26	10	2,18	-	-	4 282	957,25	1 879	420,12	-	-	464	103,84	608
3 176	710,92	506	113,33	21	4,63	74	16,58	10 467	2 343,28	-	-	-	-	413	92,40	609
2 344	526,28	232	52,18	8	1,69	-	-	4 266	957,88	846	189,95	-	-	290	65,17	610
3 147	708,07	172	38,73	15	3,48	-	-	6 170	1 388,38	895	201,38	-	-	357	80,35	611
2 835	639,90	299	67,46	10	2,16	-	-	5 504	1 242,47	367	82,94	-	-	250	56,34	612
3 068	692,77	270	60,90	8	1,87	-	-	5 885	1 328,82	153	34,61	-	-	380	85,77	613
2 790	631,60	293	66,41	7	1,64	-	-	6 976	1 579,02	379	85,80	-	-	368	83,30	614
2 412	546,45	92	20,75	21	4,75	-	-	4 419	1 001,17	1 823	413,04	-	-	338	76,66	615
3 147	712,98	350	79,30	23	5,27	143	32,32	5 994	1 358,00	276	62,62	-	-	479	108,51	616
2 713	615,09	194	44,08	10	2,22	-	-	5 430	1 231,20	1 126	255,26	-	-	330	74,77	617
2 989	678,80	137	31,21	24	5,44	-	-	5 295	1 202,40	1 415	321,34	-	-	348	78,94	618
2 851	647,63	643	146,11	10	2,32	-	-	6 829	1 551,04	-	-	-	-	475	107,85	619
2 744	626,22	100	22,91	17	3,81	-	-	5 124	1 169,29	1 804	411,71	-	-	633	144,55	620
3 214	737,01	263	60,24	12	2,71	-	-	6 368	1 460,30	89	20,50	-	-	372	85,38	621
2 534	581,38	101	23,11	9	2,03	-	-	4 684	1 074,57	1 462	335,46	-	-	300	68,75	622
4 182	959,76	203	46,61	29	6,58	193	44,31	7 050	1 618,05	-	-	-	-	632	145,15	623
2 523	579,29	521	119,65	8	1,75	-	-	6 334	1 454,13	401	92,06	-	-	301	69,15	624
4 098	942,92	193	44,33	10	2,41	271	62,28	9 852	2 266,90	-	-	-	-	618	142,09	625
3 480	801,50	230	53,02	14	3,33	-	-	7 274	1 675,29	142	32,59	-	-	509	117,31	626
2 924	673,52	234	53,92	11	2,43	-	-	5 004	1 152,39	1 052	242,25	-	-	240	55,34	627
2 484	572,21	340	78,21	7	1,59	-	-	6 969	1 605,48	154	35,51	-	-	289	66,68	628
3 257	752,30	58	13,51	10	2,21	-	-	5 229	1 207,59	1 360	314,07	-	-	277	63,95	629
2 128	491,89	147	34,05	21	4,85	-	-	3 571	825,30	2 273	525,27	-	-	266	61,44	630
3 111	720,55	161	37,30	10	2,33	-	-	6 032	1 397,16	891	206,47	-	-	389	90,14	631
2 925	678,27	114	26,40	17	3,83	-	-	4 706	1 091,21	1 580	366,27	-	-	337	78,14	632
2 821	654,36	230	53,39	13	3,02	-	-	4 870	1 129,61	1 386	321,43	-	-	338	78,44	633
2 828	656,70	447	103,82	12	2,82	-	-	10 397	2 414,53	-	-	-	-	305	70,90	634
4 117	957,58	162	37,57	12	2,81	-	-	7 495	1 743,41	-	-	-	-	471	109,51	635
3 750	872,93	153	35,55	4	1,03	-	-	5 550	1 291,85	828	192,77	-	-	397	92,47	636
2 936	683,48	353	82,27	14	3,19	-	-	4 939	1 149,79	-	-	-	-	285	66,39	637
2 736	639,15	213	49,82	18	4,21	-	-	5 064	1 182,99	1 363	318,40	-	-	311	72,57	638
2 776	649,27	212	49,48	13	3,13	-	-	4 772	1 116,36	1 208	282,48	-	-	331	77,38	639
2 994	701,09	206	48,35	9	2,22	-	-	7 610	1 781,68	551	128,91	-	-	269	63,02	640
2 388	559,74	333	78,05	7	1,59	-	-	5 041	1 181,49	1 483	347,44	-	-	202	47,31	641
2 800	656,27	278	65,20	15	3,41	-	-	6 643	1 556,78	-	-	-	-	358	83,88	642
3 169	743,49	175	41,07	15	3,47	-	-	4 966	1 165,07	1 040	244,02	-	-	453	106,39	643
2 481	582,26	316	74,10	6	1,51	-	-	5 004	1 174,29	995	233,57	-	-	318	74,55	644
3 361	788,76	117	27,38	16	3,72	-	-	5 887	1 381,60	1 184	277,92	-	-	375	88,03	645
2 850	668,74	185	43,39	13	2,95	-	-	5 212	1 223,25	978	229,63	-	-	282	66,30	646
2 954	693,75	220	51,69	9	2,00	-	-	5 553	1 304,07	632	148,40	-	-	255	59,87	647
2 934	689,93	283	66,65	12	2,85	-	-	6 095	1 433,02	493	115,85	-	-	300	70,49	648
2 172	510,68	302	71,11	18	4,26	-	-	6 096	1 433,42	461	108,45	-	-	271	63,68	649
3 176	747,22	433	101,95	5	1,16	-	-	6 008	1 413,56	130	30,48	-	-	354	83,33	650
3 661	862,73	371	87,32	16	3,76	-	-	9 187	2 164,77	-	-	-	-	476	112,22	651
3 870	912,59	214	50,52	7	1,72	-	-	6 423	1 514,62	68	16,12	-	-	418	98,54	652
2 620	617,77	235	55,30	13	2,98	-	-	5 028	1 185,66	1 267	298,65	-	-	308	72,66	653
3 075	725,45	293	69,18	12	2,72	-	-	5 617	1 324,97	510	120,20	-	-	385	90,89	654
3 995	942,99	95	22,47	11	2,49	-	-	5 256	1 240,51	825	194,67	-	-	422	99,68	655
3 481	822,38	138	32,67	7	1,62	-	-	5 672	1 339,85	601	142,08	-	-	420	99,26	656
3 083	730,41	318	75,36	13	2,96	-	-	6 054	1 434,20	621	147,23	-	-	288	68,28	657
3 149	746,82	155	36,66	19	4,49	-	-	6 058	1 436,90	510	121,05	-	-	343	81,43	658
2 692	638,64	445	105,62	10	2,33	-	-	27 471	6 517,37	-	-	-	-	298	70,63	659
2 901	688,20	278	66,02	13	3,03	-	-	5 389	1 278,51	377	89,47	-	-	379	89,88	660

Tab. 3.33 Steuereinnahmen nach Steuer-
(ohne Große Kreistädte und

Lfd. Nr.	Kreisangehörige Gemeinde	Einwohner am 30.6. des Berichts- jahres	Grundsteuer A		Grundsteuer B		Gewerbsteuer - Brutto -		Gewerbsteuer- umlage		Gewerbsteuer - Netto -	
			1 000 EUR	EUR je Einw.	1 000 EUR	EUR je Einw.	1 000 EUR	EUR je Einw.	1 000 EUR	EUR je Einw.	1 000 EUR	EUR je Einw.
661	Buchenberg, Markt	4 212	80	18,94	511	121,27	1 108	263,00	70	16,56	1 038	246,44
662	Altenmarkt a.d.Alz	4 205	38	9,01	409	97,17	2 611	620,85	301	71,56	2 310	549,29
663	Bockhorn	4 201	84	20,01	277	66,03	2 233	531,54	319	75,97	1 914	455,57
664	*Emmerting	4 198	25	5,89	297	70,76	1 094	260,57	90	21,43	1 004	239,14
665	Schwebheim	4 196	9	2,20	608	144,85	2 288	545,19	186	44,28	2 102	500,92
666	*Fuchstal	4 191	43	10,25	317	75,75	2 266	540,63	210	50,08	2 056	490,54
667	Penzing	4 185	43	10,38	284	67,79	1 255	299,97	157	37,50	1 098	262,47
668	*Massing, Markt	4 185	72	17,32	462	110,30	7 776	1 858,03	1 046	250,06	6 729	1 607,98
669	Buch a.Erlbach	4 167	51	12,20	426	102,14	1 555	373,20	211	50,63	1 344	322,57
670	Stadtlauringen, Markt	4 159	64	15,31	345	83,06	1 424	342,50	243	58,51	1 181	283,99
671	*Langerringen	4 148	87	21,09	347	83,64	1 876	452,22	261	62,94	1 615	389,27
672	*Kochel a.See	4 139	25	6,16	577	139,42	1 245	300,82	120	28,93	1 125	271,89
673	Freudenberg	4 128	82	19,83	291	70,60	1 508	365,22	146	35,47	1 361	329,76
674	*Schondorf am Ammersee	4 122	5	1,22	590	143,14	3 708	899,51	561	136,09	3 147	763,42
675	*Siegenburg, Markt	4 119	57	13,85	366	88,86	1 618	392,86	141	34,30	1 477	358,57
676	Ahorn	4 119	21	4,99	343	83,24	817	198,38	75	18,27	742	180,11
677	Thierhaupten, Markt	4 119	49	12,00	398	96,57	3 625	879,98	320	77,70	3 305	802,28
678	Thurnau, Markt	4 111	52	12,77	457	111,11	2 409	585,89	289	70,26	2 120	515,63
679	*Pförring, Markt	4 104	87	21,20	362	88,32	1 615	393,56	155	37,68	1 461	355,88
680	Langenbach	4 092	52	12,74	455	111,13	6 483	1 584,37	512	125,24	5 971	1 459,13
681	Großwallstadt	4 087	11	2,74	698	170,70	9 125	2 232,63	1 037	253,76	8 088	1 978,88
682	*Tann, Markt	4 086	67	16,42	326	79,90	1 470	359,68	172	42,02	1 298	317,65
683	Steinhöding	4 085	56	13,70	307	75,05	802	196,31	91	22,26	711	174,04
684	*Baunach, Stadt	4 074	27	6,66	365	89,47	3 431	842,20	427	104,87	3 004	737,33
685	Alling	4 072	43	10,54	421	103,36	3 416	838,94	311	76,31	3 105	762,63
686	*Sengenthal	4 072	27	6,51	455	111,72	2 271	557,63	122	29,99	2 149	527,64
687	Graben	4 072	17	4,13	750	184,15	2 949	724,15	310	76,08	2 639	648,07
688	Rimsting	4 068	38	9,31	608	149,58	2 427	596,52	236	58,12	2 190	538,40
689	Tiefenbach (Landkreis Landshut)	4 068	41	10,04	393	96,56	2 171	533,61	265	65,10	1 906	468,51
690	Tapfheim	4 067	81	20,01	396	97,48	1 413	347,47	123	30,36	1 290	317,11
691	Mertingen	4 058	57	13,94	648	159,75	8 313	2 048,51	42	10,36	8 271	2 038,15
692	*Grafrath	4 054	11	2,59	411	101,29	1 141	281,42	134	33,13	1 007	248,29
693	Germaringen	4 054	46	11,37	391	96,53	3 309	816,23	367	90,64	2 942	725,59
694	*Kraiburg a.Inn, Markt	4 041	48	11,88	384	95,01	1 292	319,70	133	32,91	1 159	286,79
695	Kaisheim, Markt	4 039	57	14,21	330	81,62	940	232,81	102	25,29	838	207,53
696	Eschau, Markt	4 036	21	5,33	368	91,21	1 127	279,27	76	18,71	1 052	260,56
697	Bad Heilbrunn	4 026	29	7,14	391	97,07	1 882	467,35	184	45,60	1 698	421,75
698	*Marktbreit, Stadt	4 026	47	11,78	589	146,26	5 098	1 266,20	425	105,45	4 673	1 160,75
699	Oberaurach	4 020	31	7,77	214	53,21	1 244	309,53	147	36,52	1 098	273,02
700	*Wiesau, Markt	4 012	42	10,44	525	130,83	2 005	499,65	180	44,84	1 825	454,81
701	Johannesberg	4 012	5	1,21	451	112,41	913	227,54	110	27,47	803	200,07
702	*Ellingen, Stadt	4 011	75	18,74	402	100,26	810	202,04	99	24,77	711	177,26
703	Pappenheim, Stadt	4 007	84	20,91	572	142,70	1 868	466,14	155	38,78	1 712	427,37
704	Weil	4 002	86	21,58	292	72,96	1 269	317,16	132	33,10	1 137	284,06
705	Nüdlingen	3 989	15	3,87	349	87,42	1 318	330,34	146	36,69	1 171	293,65
706	Markt Rettenbach, Markt	3 982	90	22,65	438	109,97	1 516	380,63	133	33,51	1 382	347,13
707	*Gars a.Inn, Markt	3 979	97	24,32	334	83,89	1 119	281,30	80	19,98	1 040	261,32
708	Fraunberg	3 970	91	22,80	282	71,01	1 772	446,47	176	44,24	1 597	402,23
709	*Kreuzwertheim, Markt	3 944	15	3,88	527	133,62	4 089	1 036,78	460	116,56	3 629	920,23
710	Amorbach, Stadt	3 939	29	7,26	553	140,33	1 708	433,59	166	42,09	1 542	391,49
711	Wasserburg (Bodensee)	3 938	21	5,43	678	172,21	4 827	1 225,83	501	127,26	4 326	1 098,57
712	*Mistelgau	3 935	39	9,84	362	91,88	1 066	270,95	79	20,12	987	250,83
713	*Falkenberg	3 934	129	32,68	330	83,98	1 982	503,92	224	56,87	1 759	447,05
714	Tegernsee, Stadt	3 933	4	1,03	889	226,05	7 559	1 922,05	870	221,18	6 690	1 700,87
715	Weyarn	3 929	36	9,17	446	113,53	2 176	553,71	228	58,15	1 947	495,56
716	Forstinning	3 925	23	5,89	509	129,75	3 843	979,06	386	98,43	3 456	880,64
717	Seßlach, Stadt	3 922	69	17,51	304	77,58	1 066	271,89	119	30,46	947	241,43
718	*Syrgenstein	3 918	20	5,02	329	83,93	1 089	277,99	115	29,25	975	248,74
719	Ehekirchen	3 915	115	29,46	330	84,20	1 712	437,22	195	49,75	1 517	387,47
720	Haldenwang (Landkreis Oberallgäu)	3 909	45	11,57	434	111,01	1 141	291,83	226	57,92	914	233,91

*) Mitglied einer Verwaltungsgemeinschaft.

arten, allgemeine Finanzaufweisungen
ohne Verwaltungsgemeinschaften)

Gemeindeanteil an d. Einkommen- steuer		Gemeindeanteil an der Umsatz- steuer		Hundesteuer		sonstige Steuern		Steuereinnahmen insgesamt - Netto -		Schlüssel- zuweisungen		Bedarfs- zuweisungen		Sonst. allgem. Zuweisungen vom öff. Bereich		Lfd. Nr.
1 000 EUR	EUR je Einw.	1 000 EUR	EUR je Einw.	1 000 EUR	EUR je Einw.	1 000 EUR	EUR je Einw.	1 000 EUR	EUR je Einw.	1 000 EUR	EUR je Einw.	1 000 EUR	EUR je Einw.	1 000 EUR	EUR je Einw.	
2 951	700,62	122	28,86	22	5,13	-	-	4 723	1 121,26	1 515	359,64	-	-	375	88,92	661
3 322	790,13	257	61,19	9	2,06	-	-	6 345	1 508,85	350	83,28	-	-	366	87,06	662
3 401	809,64	97	22,98	12	2,93	-	-	5 785	1 377,16	1 059	252,03	-	-	370	88,07	663
3 317	790,03	54	12,78	6	1,49	-	-	4 702	1 120,11	1 268	302,09	-	-	345	82,18	664
3 263	777,73	253	60,35	13	3,16	-	-	6 249	1 489,21	106	25,32	-	-	364	86,72	665
2 983	711,65	139	33,16	22	5,21	12	2,76	5 571	1 329,32	1 057	252,22	-	-	453	108,07	666
2 985	713,15	87	20,77	15	3,57	-	-	4 512	1 078,13	1 020	243,77	-	-	412	98,40	667
2 468	589,78	455	108,77	9	2,18	-	-	10 196	2 436,32	-	-	-	-	266	63,68	668
3 208	769,90	139	33,30	12	2,99	-	-	5 180	1 243,11	-	-	-	-	398	95,43	669
2 365	568,59	142	34,14	25	5,99	-	-	4 122	991,09	1 450	348,70	-	-	289	69,41	670
2 825	681,03	131	31,61	20	4,90	-	-	5 025	1 211,54	1 074	258,95	-	-	259	62,45	671
2 895	699,41	242	58,53	26	6,24	292	70,59	5 183	1 252,24	905	218,59	-	-	373	90,00	672
3 140	760,71	109	26,50	10	2,51	-	-	4 994	1 209,91	1 096	265,53	-	-	334	81,03	673
3 721	902,61	140	33,95	10	2,54	87	21,02	7 699	1 867,90	25	5,97	-	-	378	91,61	674
2 601	631,52	198	48,06	-	-	-	-	4 699	1 140,86	1 371	332,73	-	-	263	63,73	675
2 971	721,22	410	99,58	10	2,55	-	-	4 497	1 091,69	1 463	355,29	-	-	344	83,39	676
3 231	784,38	232	56,34	12	2,99	-	-	7 227	1 754,55	251	60,99	-	-	389	94,43	677
2 702	657,20	195	47,36	14	3,32	-	-	5 539	1 347,38	1 303	316,95	-	-	295	71,68	678
3 156	769,00	191	46,62	6	1,57	-	-	5 264	1 282,58	831	202,41	-	-	299	72,98	679
3 627	886,35	286	69,82	7	1,60	10	2,46	10 407	2 543,25	-	-	-	-	436	106,53	680
3 002	734,50	700	171,29	10	2,51	-	-	12 509	3 060,62	-	-	-	-	525	128,54	681
2 495	610,58	157	38,49	8	1,93	-	-	4 351	1 064,97	889	217,52	-	-	231	56,62	682
3 140	768,71	188	46,01	10	2,53	-	-	4 412	1 080,05	1 138	278,65	-	-	328	80,31	683
2 914	715,16	284	69,78	14	3,48	-	-	6 608	1 621,87	6	1,37	-	-	277	67,96	684
3 677	903,04	270	66,29	14	3,54	-	-	7 531	1 849,40	-	-	-	-	435	106,79	685
2 181	535,73	957	234,93	13	3,14	-	-	5 781	1 419,67	-	-	-	-	211	51,72	686
3 219	790,53	496	121,73	18	4,34	-	-	7 138	1 752,94	50	12,17	-	-	394	96,85	687
2 854	701,68	225	55,21	8	1,96	200	49,06	6 123	1 505,20	-	-	-	-	357	87,81	688
3 531	868,08	119	29,22	8	1,94	-	-	5 998	1 474,35	148	36,35	-	-	410	100,67	689
3 253	799,73	111	27,26	13	3,22	-	-	5 144	1 264,82	1 005	247,07	-	-	386	94,94	690
3 324	819,23	678	167,06	9	2,23	-	-	12 987	3 200,36	-	-	-	-	391	96,36	691
3 618	892,47	142	34,98	12	2,90	-	-	5 199	1 282,53	588	145,15	-	-	331	81,56	692
2 905	716,50	143	35,33	11	2,66	-	-	6 438	1 587,97	322	79,40	-	-	319	78,73	693
2 899	717,35	148	36,50	18	4,43	-	-	4 655	1 151,96	1 321	326,82	-	-	264	65,30	694
2 732	676,47	70	17,43	15	3,62	-	-	4 043	1 000,89	1 715	424,65	-	-	305	75,64	695
2 543	630,10	127	31,49	12	2,91	-	-	4 123	1 021,60	1 109	274,86	-	-	290	71,78	696
3 164	785,85	189	46,83	13	3,35	1	0,27	5 484	1 362,26	687	170,76	-	-	450	111,85	697
2 222	551,88	379	94,08	8	2,02	-	-	7 918	1 966,77	-	-	-	-	198	49,22	698
2 271	564,96	119	29,59	12	2,89	-	-	3 744	931,44	1 876	466,68	-	-	268	66,58	699
2 116	527,53	270	67,19	8	1,91	-	-	4 785	1 192,71	1 379	343,78	-	-	213	53,14	700
3 282	818,16	69	17,23	13	3,29	-	-	4 623	1 152,36	1 180	294,13	-	-	368	91,77	701
2 649	660,31	139	34,56	10	2,40	-	-	3 985	993,54	1 682	419,25	-	-	229	57,17	702
2 323	579,83	376	93,95	16	3,90	-	-	5 084	1 268,66	1 463	365,20	-	-	272	68,00	703
3 047	761,27	144	35,99	17	4,26	-	-	4 723	1 180,11	581	145,28	-	-	372	92,92	704
2 547	638,51	201	50,43	12	2,94	-	-	4 295	1 076,82	1 280	320,87	-	-	277	69,51	705
2 693	676,26	106	26,60	11	2,72	-	-	4 720	1 185,32	1 139	285,94	-	-	322	80,95	706
2 579	648,04	128	32,24	11	2,89	-	-	4 189	1 052,70	938	235,78	-	-	260	65,32	707
2 802	705,84	108	27,32	10	2,47	-	-	4 890	1 231,68	996	250,76	-	-	353	88,84	708
2 766	701,26	441	111,75	20	4,97	-	-	7 398	1 875,71	417	105,71	-	-	234	59,36	709
2 338	593,59	299	75,94	15	3,81	-	-	4 776	1 212,41	1 360	345,25	-	-	339	86,12	710
3 210	815,17	218	55,40	7	1,83	198	50,18	8 659	2 198,80	689	175,04	-	-	443	112,59	711
2 684	682,08	246	62,48	8	1,94	-	-	4 325	1 099,05	954	242,52	-	-	234	59,46	712
2 510	637,92	203	51,69	10	2,44	-	-	4 940	1 255,77	1 280	325,41	-	-	213	54,05	713
3 037	772,12	476	121,06	16	4,04	1 046	265,88	12 157	3 091,05	-	-	-	-	1 292	328,38	714
3 083	784,69	209	53,28	12	2,93	22	5,58	5 755	1 464,74	523	133,02	-	-	363	92,34	715
3 520	896,70	362	92,22	11	2,93	-	-	7 882	2 008,13	-	-	-	-	417	106,24	716
2 603	663,81	271	68,99	12	3,07	-	-	4 206	1 072,39	861	219,43	-	-	302	77,10	717
2 948	752,44	68	17,28	19	4,78	-	-	4 358	1 112,18	1 331	339,78	-	-	252	64,29	718
2 728	696,89	131	33,39	7	1,72	-	-	4 828	1 233,15	888	226,93	-	-	317	81,03	719
3 102	793,49	339	86,62	15	3,71	-	-	4 848	1 240,32	-	-	-	-	370	94,66	720

Tab. 3.33 Steuereinnahmen nach Steuer-
(ohne Große Kreisstädte und

Lfd. Nr.	Kreisangehörige Gemeinde	Einwohner am 30.6. des Berichts- jahres	Grundsteuer A		Grundsteuer B		Gewerbsteuer - Brutto -		Gewerbsteuer- umlage		Gewerbsteuer - Netto -	
			1 000 EUR	EUR je Einw.	1 000 EUR	EUR je Einw.	1 000 EUR	EUR je Einw.	1 000 EUR	EUR je Einw.	1 000 EUR	EUR je Einw.
721	Marklkofen	3 892	56	14,37	564	145,03	4 271	1 097,27	377	96,74	3 894	1 000,53
722	Pressig, Markt	3 891	38	9,77	361	92,74	1 010	259,63	110	28,39	900	231,23
723	Hohenpeißenberg	3 882	18	4,63	347	89,39	1 830	471,29	124	31,99	1 705	439,30
724	Wiesenfelden	3 881	86	22,18	278	71,71	910	234,37	82	21,13	828	213,24
725	Kirchroth	3 879	56	14,48	255	65,86	1 362	351,10	131	33,66	1 231	317,44
726	*Weiherhammer	3 878	12	3,22	575	148,32	2 353	606,84	447	115,28	1 906	491,56
727	*Bergtheim	3 872	100	25,79	333	85,92	944	243,77	81	20,99	863	222,78
728	Üchtelhausen	3 871	51	13,15	402	103,80	580	149,78	62	15,98	518	133,80
729	Lichtenau, Markt	3 868	54	14,06	590	152,65	1 302	336,69	107	27,57	1 196	309,12
730	Nesselwang, Markt	3 865	33	8,42	664	171,68	3 583	926,96	284	73,55	3 298	853,41
731	*Schönberg, Markt	3 863	16	4,22	410	106,23	3 577	925,95	421	109,10	3 155	816,84
732	*Windach	3 860	33	8,63	346	89,65	7 808	2 022,79	825	213,85	6 982	1 808,93
733	*Diespeck	3 859	27	6,97	378	98,01	1 166	302,15	118	30,46	1 048	271,70
734	Andechs	3 856	43	11,11	433	112,20	2 871	744,64	145	37,70	2 726	706,94
735	*Welden, Markt	3 847	19	4,94	388	100,78	1 628	423,23	167	43,47	1 461	379,75
736	Obernzell, Markt	3 839	13	3,31	360	93,81	2 636	686,70	188	49,09	2 448	637,61
737	Spiegelau	3 836	10	2,63	407	106,04	940	245,02	82	21,38	858	223,64
738	Gerolsbach	3 823	100	26,22	276	72,26	1 680	439,45	184	48,20	1 496	391,24
739	Heinersreuth	3 822	17	4,38	373	97,57	2 546	666,05	232	60,80	2 313	605,25
740	Schnaitsee	3 819	104	27,36	274	71,86	1 874	490,63	183	47,98	1 690	442,65
741	Hausen (Landkreis Forchheim)	3 813	19	5,02	394	103,39	1 823	478,18	186	48,76	1 637	429,42
742	Ursensollen	3 809	69	18,03	376	98,68	2 719	713,92	252	66,03	2 468	647,90
743	Winzer, Markt	3 805	37	9,74	269	70,74	918	241,29	84	21,97	834	219,32
744	Döhlau	3 799	14	3,60	459	120,76	1 053	277,17	83	21,76	970	255,41
745	Rohr	3 796	60	15,72	321	84,54	1 255	330,51	89	23,46	1 166	307,05
746	*Happurg	3 787	36	9,59	299	78,98	570	150,42	53	13,92	517	136,49
747	Warngau	3 782	59	15,52	299	79,16	2 355	622,66	- 18	- 4,64	2 372	627,30
748	Lauterhofen, Markt	3 771	93	24,53	328	86,94	3 996	1 059,59	428	113,57	3 567	946,02
749	Neudrossenfeld	3 768	41	10,95	304	80,69	1 536	407,61	200	53,18	1 335	354,43
750	Amerang	3 766	59	15,79	411	109,26	6 771	1 798,06	628	166,68	6 144	1 631,38
751	*Benediktbeuern	3 764	18	4,79	343	91,05	1 333	354,19	149	39,53	1 184	314,65
752	Hebertsfelden	3 761	90	24,00	283	75,30	1 990	529,02	201	53,35	1 789	475,67
753	*Heßdorf	3 760	40	10,63	417	111,01	2 434	647,32	238	63,26	2 196	584,06
754	Buxheim (Landkreis Eichstätt)	3 756	37	9,78	230	61,16	820	218,31	89	23,61	731	194,70
755	Hofkirchen, Markt	3 755	37	9,92	302	80,34	4 697	1 250,99	348	92,77	4 349	1 158,22
756	*Kleinheubach, Markt	3 749	3	0,90	611	163,06	5 468	1 458,42	555	147,93	4 913	1 310,49
757	Loiching	3 748	66	17,60	359	95,73	1 291	344,45	137	36,63	1 154	307,82
758	*Holzheim (Landkreis Dillingen)	3 745	61	16,21	322	85,87	1 117	298,20	160	42,66	957	255,54
759	Forstern	3 738	36	9,74	449	120,11	2 548	681,54	188	50,36	2 359	631,18
760	Burgoberbach	3 737	20	5,24	411	110,09	1 291	345,56	174	46,57	1 117	298,99
761	Türkenfeld	3 736	22	5,81	324	86,83	2 474	662,24	293	78,54	2 181	583,70
762	Buttenheim, Markt	3 735	34	9,03	410	109,65	2 681	717,86	273	73,21	2 408	644,66
763	*Ebelsbach	3 733	25	6,81	356	95,32	1 094	293,16	95	25,55	999	267,62
764	Bissingen, Markt	3 726	104	27,86	391	104,97	3 483	934,75	314	84,37	3 169	850,38
765	Neukirchen b.Hl.Blut, Markt	3 718	43	11,58	330	88,69	1 814	487,99	204	54,84	1 610	433,15
766	Icking	3 717	17	4,58	627	168,66	2 066	555,80	196	52,81	1 870	502,99
767	Schwarzach a.Main, Markt	3 704	32	8,55	318	85,96	1 832	494,56	136	36,73	1 696	457,83
768	Wackersberg	3 694	50	13,45	321	86,80	1 176	318,39	121	32,69	1 055	285,71
769	Marktrodach, Markt	3 687	21	5,79	408	110,74	1 277	346,44	151	40,83	1 127	305,61
770	Unterwössen	3 684	20	5,42	545	147,95	1 238	335,95	131	35,61	1 106	300,34
771	Gundelsheim	3 679	2	0,67	303	82,48	443	120,29	184	50,12	258	70,16
772	Heiligenstadt i.OFr., Markt	3 665	113	30,93	349	95,32	1 072	292,62	103	28,19	969	264,43
773	Schnelldorf	3 663	54	14,81	479	130,76	4 126	1 126,37	591	161,41	3 535	964,96
774	*Pürgen	3 660	26	7,01	296	80,98	1 478	403,95	162	44,32	1 316	359,63
775	Schwindegg	3 659	52	14,12	348	95,21	1 224	334,42	131	35,89	1 092	298,53
776	Neuhaus a.Inn	3 649	79	21,57	382	104,70	1 862	510,21	190	52,21	1 671	458,01
777	Viereth-Trunstadt	3 649	20	5,53	285	78,21	973	266,65	110	30,15	863	236,50
778	Polling (Landkreis Weilheim-Schongau)	3 636	48	13,16	392	107,92	1 452	399,30	174	47,84	1 278	351,45
779	Sachsen b.Ansbach	3 636	27	7,51	435	119,70	315	86,74	29	8,03	286	78,71
780	*Furth	3 633	47	12,94	379	104,35	1 613	444,02	201	55,28	1 412	388,74

*) Mitglied einer Verwaltungsgemeinschaft.

arten, allgemeine Finanzaufweisungen
ohne Verwaltungsgemeinschaften)

Gemeindeanteil an d. Einkommen- steuer		Gemeindeanteil an der Umsatz- steuer		Hundesteuer		sonstige Steuern		Steuereinnahmen insgesamt - Netto -		Schlüssel- zuweisungen		Bedarfs- zuweisungen		Sonst. allgem. Zuweisungen vom öff. Bereich		Lfd. Nr.
1 000 EUR	EUR je Einw.	1 000 EUR	EUR je Einw.	1 000 EUR	EUR je Einw.	1 000 EUR	EUR je Einw.	1 000 EUR	EUR je Einw.	1 000 EUR	EUR je Einw.	1 000 EUR	EUR je Einw.	1 000 EUR	EUR je Einw.	
3 386	869,87	656	168,50	6	1,48	-	-	8 562	2 199,79	-	-	-	-	417	107,17	721
2 223	571,32	183	47,10	12	2,99	-	-	3 717	955,16	1 580	405,96	-	-	277	71,31	722
2 966	763,99	131	33,83	15	3,92	-	-	5 183	1 335,06	957	246,42	-	-	349	89,80	723
2 390	615,92	113	29,05	11	2,84	-	-	3 706	954,95	1 710	440,61	-	-	277	71,29	724
2 707	697,77	112	28,96	-	-	-	-	4 362	1 124,51	976	251,59	-	-	339	87,51	725
2 582	665,68	575	148,35	10	2,65	-	-	5 661	1 459,78	-	-	-	-	221	57,01	726
2 580	666,21	99	25,63	8	2,13	-	-	3 982	1 028,46	1 533	395,96	-	-	223	57,60	727
2 757	712,20	34	8,85	15	3,77	-	-	3 776	975,57	1 817	469,34	-	-	314	81,02	728
2 516	650,59	246	63,65	17	4,29	-	-	4 620	1 194,37	1 036	267,96	-	-	300	77,65	729
2 411	623,82	355	91,87	13	3,33	165	42,66	6 938	1 795,18	417	107,95	-	-	310	80,34	730
2 179	563,95	291	75,43	14	3,64	-	-	6 066	1 570,30	125	32,36	-	-	194	50,20	731
3 483	902,35	307	79,56	17	4,29	-	-	11 169	2 893,42	-	-	-	-	338	87,50	732
2 571	666,15	150	38,76	11	2,86	-	-	4 185	1 084,44	1 038	269,07	-	-	241	62,41	733
3 095	802,61	259	67,07	12	3,09	-	-	6 567	1 703,01	-	-	-	-	355	92,12	734
2 673	694,87	151	39,20	18	4,59	-	-	4 709	1 224,12	1 089	283,11	-	-	246	64,07	735
2 276	592,88	378	98,44	6	1,54	-	-	5 481	1 427,59	919	239,47	-	-	270	70,37	736
1 938	505,24	135	35,17	12	3,22	31	8,12	3 391	884,05	1 805	470,47	-	-	244	63,57	737
2 913	761,94	109	28,53	13	3,32	-	-	4 907	1 283,52	760	198,88	-	-	311	81,39	738
2 798	732,15	150	39,29	12	3,01	-	-	5 663	1 481,66	782	204,72	-	-	361	94,43	739
2 482	649,91	160	41,97	6	1,60	-	-	4 718	1 235,35	1 166	305,42	-	-	281	73,49	740
3 322	871,36	95	24,93	15	4,03	-	-	5 484	1 438,15	280	73,53	-	-	374	97,96	741
2 765	725,86	211	55,29	10	2,59	-	-	5 898	1 548,33	49	12,78	-	-	307	80,69	742
2 297	603,62	116	30,36	9	2,49	-	-	3 562	936,27	1 608	422,56	-	-	303	79,75	743
2 578	678,49	138	36,39	14	3,75	-	-	4 173	1 098,40	1 205	317,31	-	-	289	76,18	744
2 930	771,95	127	33,36	14	3,58	-	-	4 617	1 216,19	915	241,16	-	-	313	82,50	745
2 459	649,42	116	30,50	15	3,92	-	-	3 442	908,90	1 552	409,94	-	-	198	52,35	746
3 206	847,76	236	62,47	7	1,89	-	-	6 180	1 634,09	10	2,73	-	-	370	97,80	747
2 281	604,88	336	89,06	6	1,71	-	-	6 611	1 753,14	-	-	-	-	282	74,83	748
2 786	739,51	116	30,75	9	2,34	-	-	4 592	1 218,66	924	245,20	-	-	307	81,47	749
2 736	726,56	271	72,00	14	3,60	-	-	9 636	2 558,60	-	-	-	-	325	86,36	750
3 040	807,57	142	37,72	14	3,83	87	23,06	4 828	1 282,67	662	175,98	-	-	279	74,24	751
2 297	610,68	161	42,71	8	2,10	-	-	4 628	1 230,47	1 165	309,85	-	-	310	82,31	752
2 971	790,26	254	67,52	8	2,05	-	-	5 886	1 565,54	334	88,85	-	-	263	69,98	753
3 405	906,61	81	21,57	3	0,80	-	-	4 487	1 194,62	738	196,55	-	-	387	103,00	754
2 229	593,55	240	63,89	9	2,51	-	-	7 166	1 908,43	311	82,76	-	-	314	83,55	755
2 189	583,99	613	163,49	12	3,23	-	-	8 342	2 225,16	-	-	-	-	197	52,42	756
3 373	899,87	238	63,48	6	1,50	-	-	5 195	1 386,00	302	80,60	-	-	416	111,06	757
2 661	710,64	110	29,28	13	3,36	-	-	4 123	1 100,90	1 073	286,50	-	-	257	68,74	758
3 394	907,89	134	35,86	4	1,15	-	-	6 377	1 705,93	267	71,36	-	-	284	76,03	759
2 491	666,54	117	31,40	17	4,50	-	-	4 173	1 116,76	934	249,82	-	-	404	108,03	760
3 339	893,80	129	34,54	14	3,82	-	-	6 009	1 608,50	15	3,92	-	-	349	93,31	761
2 562	685,89	315	84,44	12	3,11	-	-	5 740	1 536,78	167	44,79	-	-	338	90,48	762
2 431	651,16	109	29,16	10	2,62	-	-	3 930	1 052,67	1 572	421,07	-	-	222	59,34	763
2 677	718,49	361	96,76	13	3,46	-	-	6 714	1 801,92	-	-	-	-	304	81,60	764
1 740	468,01	150	40,46	13	3,52	-	-	3 887	1 045,40	1 385	372,38	-	-	212	56,91	765
3 835	1 031,70	108	29,07	18	4,88	-	-	6 475	1 741,88	-	-	-	-	577	155,29	766
2 508	677,00	268	72,34	9	2,44	-	-	4 830	1 304,12	963	259,99	-	-	306	82,64	767
2 560	692,97	80	21,65	10	2,62	85	22,88	4 160	1 126,08	1 134	306,95	-	-	330	89,26	768
2 299	623,47	140	37,94	9	2,38	-	-	4 004	1 085,93	1 232	334,18	-	-	337	91,38	769
2 085	565,94	85	23,08	17	4,59	424	115,19	4 283	1 162,51	1 599	434,11	-	-	271	73,49	770
2 732	742,67	49	13,19	10	2,59	-	-	3 354	911,76	1 312	356,61	-	-	305	83,00	771
2 175	593,34	148	40,41	15	4,08	-	-	3 769	1 028,51	1 355	369,79	-	-	261	71,09	772
2 418	660,08	369	100,82	16	4,48	-	-	6 871	1 875,91	320	87,39	-	-	271	73,90	773
2 871	784,51	137	37,54	14	3,86	-	-	4 661	1 273,53	562	153,62	-	-	288	78,69	774
2 706	739,46	219	59,87	14	3,71	-	-	4 431	1 210,89	864	236,07	-	-	305	83,41	775
1 977	541,67	194	53,30	8	2,08	-	-	4 311	1 181,32	378	103,48	-	-	255	69,78	776
2 637	722,58	113	30,96	11	3,02	-	-	3 929	1 076,80	1 178	322,82	-	-	319	87,50	777
2 757	758,23	109	30,01	12	3,17	-	-	4 596	1 263,94	863	237,35	-	-	317	87,31	778
2 553	702,13	112	30,91	17	4,59	-	-	3 431	943,56	1 212	333,23	-	-	333	91,67	779
2 829	778,65	114	31,46	15	4,14	-	-	4 797	1 320,28	860	236,70	-	-	286	78,69	780

Tab. 3.33 Steuereinnahmen nach Steuer-
(ohne Große Kreisstädte und

Lfd. Nr.	Kreisangehörige Gemeinde	Einwohner am 30.6. des Berichts- jahres	Grundsteuer A		Grundsteuer B		Gewerbsteuer - Brutto -		Gewerbsteuer- umlage		Gewerbsteuer - Netto -	
			1 000 EUR	EUR je Einw.	1 000 EUR	EUR je Einw.	1 000 EUR	EUR je Einw.	1 000 EUR	EUR je Einw.	1 000 EUR	EUR je Einw.
781	Grainau	3 629	15	4,16	927	255,50	2 891	796,62	230	63,36	2 661	733,26
782	Königsberg i.Bay., Stadt	3 622	67	18,55	385	106,38	2 924	807,33	290	80,04	2 634	727,28
783	*Hettstadt	3 621	24	6,62	321	88,64	448	123,62	43	11,96	404	111,66
784	Meeder	3 617	86	23,71	271	74,91	804	222,29	69	19,05	735	203,24
785	Palling	3 606	80	22,10	217	60,20	1 378	382,20	163	45,24	1 215	336,95
786	Thalmassing	3 593	79	22,07	308	85,59	966	268,97	105	29,27	861	239,71
787	Halblech	3 593	49	13,60	472	131,50	862	239,86	156	43,48	706	196,38
788	Dörfles-Esbach	3 591	2	0,60	411	114,38	1 713	477,07	149	41,48	1 564	435,59
789	Breitenbrunn, Markt	3 589	111	30,92	238	66,42	981	273,40	143	39,90	838	233,49
790	*Hohenroth	3 589	25	6,95	311	86,64	498	138,63	29	7,99	469	130,64
791	Sailauf	3 584	11	3,02	415	115,85	575	160,31	44	12,19	531	148,12
792	Fürstenstein	3 576	14	3,83	355	99,27	947	264,83	73	20,37	874	244,47
793	Weichs	3 569	37	10,39	376	105,30	591	165,70	89	24,99	502	140,71
794	Biberbach, Markt	3 569	43	12,07	217	60,86	826	231,49	58	16,33	768	215,17
795	Bodenmais, Markt	3 568	19	5,30	834	233,62	3 548	994,53	347	97,19	3 202	897,34
796	Farchant	3 565	14	3,95	644	180,64	1 743	488,87	143	40,05	1 600	448,82
797	Ettringen	3 555	53	15,02	454	127,77	2 551	717,68	303	85,16	2 249	632,52
798	Egenhofen	3 547	54	15,34	337	94,96	1 255	353,88	136	38,36	1 119	315,52
799	Heimenkirch, Markt	3 544	35	9,83	345	97,44	2 571	725,52	49	13,85	2 522	711,67
800	Burtenbach, Markt	3 537	53	15,11	428	121,07	3 432	970,26	540	152,80	2 891	817,46
801	Wilhelmsthal	3 536	36	10,28	268	75,93	608	171,82	64	18,18	543	153,64
802	Kreuth	3 532	33	9,41	791	223,99	2 007	568,17	301	85,23	1 706	482,93
803	Mettenheim	3 529	49	13,80	249	70,69	1 568	444,30	142	40,25	1 426	404,06
804	*Aiterhofen	3 518	108	30,56	544	154,58	6 111	1 737,12	669	190,22	5 442	1 546,89
805	Goldkronach, Stadt	3 518	24	6,85	301	85,48	528	150,15	67	19,18	461	130,97
806	Grafenrheinfeld	3 515	13	3,73	400	113,90	2 847	810,03	323	92,03	2 524	718,01
807	Rudelzhausen	3 512	101	28,73	259	73,71	1 168	332,44	53	15,00	1 115	317,45
808	Aschau a.Inn	3 507	25	7,17	367	104,77	5 054	1 441,16	425	121,05	4 630	1 320,11
809	*Wallerstein, Markt	3 507	63	18,10	331	94,31	1 170	333,74	99	28,14	1 072	305,60
810	Wurmannsquick, Markt	3 504	112	31,96	246	70,08	2 936	837,93	457	130,45	2 479	707,48
811	Pettendorf	3 503	33	9,56	359	102,44	599	171,07	78	22,24	521	148,82
812	Lauben (Landkreis Oberallgäu)	3 497	20	5,85	449	128,53	2 347	671,25	186	53,10	2 162	618,15
813	Laberweinting	3 488	139	39,93	270	77,29	1 116	319,91	105	30,18	1 011	289,74
814	*Straßkirchen	3 488	107	30,80	497	142,38	2 717	779,04	277	79,49	2 440	699,56
815	Randersacker, Markt	3 488	43	12,20	368	105,38	1 013	290,46	221	63,25	792	227,20
816	Schwangau	3 488	18	5,19	829	237,76	2 416	692,74	273	78,38	2 143	614,36
817	*Falkenstein, Markt	3 471	46	13,11	300	86,48	1 532	441,44	161	46,50	1 371	394,94
818	Himmelkron	3 465	23	6,76	451	130,05	3 799	1 096,27	252	72,83	3 546	1 023,44
819	Luhe-Wildena, Markt	3 464	19	5,47	274	79,01	1 841	531,53	162	46,66	1 680	484,88
820	*Burgbernheim, Stadt	3 448	71	20,69	592	171,69	3 692	1 070,82	360	104,36	3 332	966,46
821	Röttenbach (Landkreis Roth)	3 447	23	6,56	412	119,49	2 483	720,47	289	83,87	2 194	636,60
822	Hohenlinden	3 439	42	12,11	396	115,26	2 636	766,40	280	81,28	2 356	685,11
823	Floß, Markt	3 439	52	14,99	269	78,18	2 901	843,44	346	100,57	2 555	742,87
824	Eisingen	3 437	6	1,82	303	88,16	1 049	305,34	84	24,42	966	280,92
825	Hilgertshausen-Tandern	3 424	49	14,41	318	92,87	1 189	347,23	153	44,75	1 036	302,48
826	Valley	3 415	39	11,41	311	91,05	4 637	1 357,79	422	123,45	4 215	1 234,34
827	Ursberg	3 414	21	6,29	196	57,45	318	93,28	36	10,63	282	82,65
828	Wielenbach	3 413	54	15,80	423	124,05	898	263,24	81	23,82	817	239,42
829	*Unterneukirchen	3 410	54	15,88	304	89,21	2 596	761,35	286	83,95	2 310	677,40
830	Baierbrunn	3 410	5	1,41	445	130,63	6 213	1 822,08	450	132,08	5 763	1 690,00
831	*Mamming	3 408	73	21,39	486	142,49	2 198	644,85	168	49,37	2 029	595,48
832	*Ohlstadt	3 407	17	5,10	349	102,33	765	224,57	77	22,73	688	201,84
833	Bad Steben, Markt	3 407	19	5,70	501	147,02	1 147	336,68	143	41,85	1 004	294,83
834	Glattbach	3 405	1	0,23	330	96,89	2 408	707,09	343	100,87	2 064	606,22
835	Simmelsdorf	3 396	33	9,80	235	69,26	951	280,14	92	26,96	860	253,18
836	Offenberg	3 380	24	7,16	245	72,47	1 707	505,01	229	67,71	1 478	437,30
837	Surberg	3 377	36	10,74	306	90,63	847	250,80	80	23,70	767	227,10
838	*Redwitz a.d.Rodach	3 375	13	3,88	330	97,89	2 063	611,32	194	57,37	1 870	553,95
839	*Legau, Markt	3 375	79	23,38	340	100,82	3 293	975,77	354	104,88	2 939	870,88
840	Wasserlosen	3 371	72	21,50	254	75,37	363	107,64	40	11,84	323	95,80

*) Mitglied einer Verwaltungsgemeinschaft.

arten, allgemeine Finanzaufweisungen
ohne Verwaltungsgemeinschaften)

Gemeindeanteil an d. Einkommen- steuer		Gemeindeanteil an der Umsatz- steuer		Hundesteuer		sonstige Steuern		Steuereinnahmen insgesamt - Netto -		Schlüssel- zuweisungen		Bedarfs- zuweisungen		Sonst. allgem. Zuweisungen vom öff. Bereich		Lfd. Nr.
1 000 EUR	EUR je Einw.	1 000 EUR	EUR je Einw.	1 000 EUR	EUR je Einw.	1 000 EUR	EUR je Einw.	1 000 EUR	EUR je Einw.	1 000 EUR	EUR je Einw.	1 000 EUR	EUR je Einw.	1 000 EUR	EUR je Einw.	
2 112	581,85	185	50,85	18	5,08	331	91,33	6 249	1 722,03	829	228,35	-	-	318	87,58	781
2 423	668,94	451	124,38	19	5,36	-	-	5 980	1 650,89	684	188,93	-	-	278	76,64	782
2 813	776,88	52	14,39	7	1,86	-	-	3 621	1 000,03	1 368	377,83	-	-	270	74,57	783
2 535	700,95	212	58,61	7	1,99	-	-	3 846	1 063,40	1 346	372,01	-	-	286	79,06	784
2 634	730,38	106	29,32	7	1,86	-	-	4 258	1 180,81	910	252,45	-	-	278	77,10	785
2 877	800,76	49	13,61	6	1,80	-	-	4 181	1 163,54	1 026	285,49	-	-	345	96,04	786
2 184	607,97	272	75,83	18	4,98	150	41,75	3 852	1 072,01	185	51,56	-	-	259	71,98	787
2 491	693,64	245	68,18	7	2,02	-	-	4 720	1 314,40	1 000	278,48	-	-	304	84,55	788
2 258	629,24	67	18,80	7	2,05	-	-	3 521	980,92	1 392	387,76	-	-	264	73,63	789
2 443	680,58	88	24,46	12	3,39	-	-	3 347	932,65	1 660	462,40	-	-	218	60,63	790
2 711	756,31	374	104,29	13	3,54	-	-	4 054	1 131,13	386	107,72	-	-	293	81,67	791
1 843	515,25	118	33,08	11	3,06	-	-	3 215	898,96	1 726	482,66	-	-	229	64,03	792
2 963	830,16	77	21,66	15	4,14	-	-	3 970	1 112,36	964	270,08	-	-	367	102,76	793
2 836	794,55	60	16,71	18	5,17	-	-	3 942	1 104,52	1 228	343,95	-	-	311	87,22	794
1 732	485,48	356	99,83	8	2,35	54	15,05	6 205	1 738,96	799	223,85	-	-	260	72,94	795
2 535	711,14	166	46,48	16	4,40	104	29,25	5 079	1 424,67	895	250,92	-	-	338	94,81	796
2 275	639,97	170	47,94	10	2,71	-	-	5 211	1 465,93	-	-	-	-	269	75,57	797
2 768	780,31	90	25,40	18	5,06	-	-	4 386	1 236,59	775	218,43	-	-	317	89,33	798
2 573	725,92	463	130,74	13	3,61	-	-	5 951	1 679,20	-	-	-	-	321	90,59	799
2 266	640,72	270	76,29	10	2,84	-	-	5 919	1 673,49	-	-	-	-	254	71,84	800
2 033	574,86	95	26,77	10	2,94	-	-	2 986	844,41	1 873	529,64	-	-	230	64,92	801
2 189	619,80	188	53,30	21	5,85	379	107,25	5 307	1 502,53	591	167,34	-	-	525	148,53	802
2 561	725,65	109	30,79	14	4,04	-	-	4 408	1 249,03	829	234,90	-	-	321	90,95	803
2 729	775,82	131	37,22	11	3,04	-	-	8 964	2 548,11	-	-	-	-	608	172,79	804
2 365	672,25	115	32,67	12	3,53	-	-	3 278	931,76	1 451	412,35	-	-	297	84,32	805
2 669	759,38	476	135,37	7	2,07	-	-	6 090	1 732,45	-	-	-	-	387	109,96	806
2 627	747,96	101	28,69	14	3,94	-	-	4 216	1 200,48	963	274,17	-	-	282	80,36	807
2 439	695,37	582	166,03	5	1,48	-	-	8 048	2 294,93	-	-	-	-	305	86,83	808
2 174	619,79	184	52,44	9	2,45	-	-	3 832	1 092,69	663	188,92	-	-	185	52,73	809
2 395	683,59	151	43,12	7	1,86	-	-	5 389	1 538,09	614	175,27	-	-	324	92,39	810
2 948	841,58	46	13,03	10	2,76	-	-	3 917	1 118,20	1 066	304,35	-	-	351	100,27	811
2 609	746,10	303	86,53	16	4,58	-	-	5 559	1 589,75	531	151,78	-	-	301	86,21	812
2 416	692,66	100	28,81	-	-	-	-	3 936	1 128,43	787	225,65	-	-	285	81,79	813
2 423	694,63	182	52,25	13	3,73	-	-	5 662	1 623,34	-	-	-	-	638	183,04	814
2 495	715,27	72	20,61	9	2,44	-	-	3 778	1 083,11	947	271,38	-	-	344	98,62	815
2 337	670,06	295	84,64	14	3,87	944	270,56	6 580	1 886,45	109	31,34	-	-	290	83,03	816
2 125	612,31	131	37,74	6	1,73	-	-	3 979	1 146,32	1 005	289,45	-	-	190	54,72	817
2 201	635,26	501	144,62	7	2,08	-	-	6 730	1 942,22	414	119,62	-	-	263	75,92	818
2 204	636,30	264	76,24	9	2,68	-	-	4 450	1 284,59	529	152,69	-	-	254	73,47	819
2 001	580,39	333	96,47	13	3,76	-	-	6 342	1 839,46	-	-	-	-	230	66,71	820
2 024	587,13	145	42,10	9	2,75	-	-	4 807	1 394,64	63	18,28	-	-	247	71,65	821
2 502	727,60	235	68,29	10	2,95	-	-	5 541	1 611,31	-	-	-	-	384	111,61	822
1 967	571,88	224	65,25	8	2,39	-	-	5 074	1 475,55	1 246	362,44	-	-	236	68,58	823
2 351	684,15	233	67,69	8	2,37	-	-	3 867	1 125,11	1 074	312,60	-	-	237	69,00	824
2 802	818,41	106	30,82	14	4,12	-	-	4 325	1 263,10	588	171,60	-	-	346	100,98	825
2 777	813,06	336	98,29	13	3,84	-	-	7 691	2 251,99	-	-	-	-	352	103,21	826
1 568	459,18	591	172,99	9	2,51	-	-	2 667	781,07	1 517	444,39	-	-	222	64,89	827
2 516	737,04	76	22,27	12	3,42	-	-	3 898	1 142,00	984	288,35	-	-	316	92,51	828
2 219	650,71	200	58,71	9	2,51	-	-	5 096	1 494,42	128	37,62	-	-	217	63,55	829
3 254	954,40	414	121,52	12	3,61	-	-	9 894	2 901,57	-	-	-	-	427	125,37	830
2 644	775,70	213	62,62	5	1,52	-	-	5 450	1 599,19	-	-	-	-	257	75,36	831
2 437	715,20	100	29,36	11	3,09	59	17,26	3 660	1 074,18	1 075	315,45	-	-	219	64,41	832
1 832	537,63	302	88,73	10	2,80	-	-	3 668	1 076,70	879	258,14	-	-	1 100	323,01	833
2 816	827,03	75	22,03	11	3,33	-	-	5 297	1 555,72	356	104,55	-	-	294	86,47	834
2 312	680,67	71	20,89	12	3,63	-	-	3 523	1 037,42	760	223,87	-	-	259	76,30	835
2 405	711,58	174	51,41	8	2,38	-	-	4 334	1 282,31	655	193,68	-	-	278	82,30	836
2 389	707,55	60	17,78	9	2,71	-	-	3 568	1 056,51	1 213	359,08	-	-	249	73,71	837
1 717	508,86	371	109,79	8	2,31	-	-	4 309	1 276,67	160	47,51	-	-	139	41,18	838
2 020	598,49	284	84,14	7	2,18	-	-	5 670	1 679,90	-	-	-	-	166	49,24	839
2 248	666,72	30	8,98	16	4,74	-	-	2 943	873,10	1 621	480,87	-	-	246	73,06	840

Tab. 3.33 Steuereinnahmen nach Steuer-
(ohne Große Kreisstädte und

Lfd. Nr.	Kreisangehörige Gemeinde	Einwohner am 30.6. des Berichts- jahres	Grundsteuer A		Grundsteuer B		Gewerbsteuer - Brutto -		Gewerbsteuer- umlage		Gewerbsteuer - Netto -	
			1 000 EUR	EUR je Einw.	1 000 EUR	EUR je Einw.	1 000 EUR	EUR je Einw.	1 000 EUR	EUR je Einw.	1 000 EUR	EUR je Einw.
841	Poppenricht	3 368	18	5,23	277	82,11	451	134,04	34	10,01	418	124,03
842	*Marquartstein	3 367	10	2,86	357	106,03	1 055	313,41	100	29,68	955	283,73
843	*Ostheim v.d.Rhön, Stadt	3 364	34	10,10	360	106,96	1 152	342,57	120	35,75	1 032	306,81
844	Tüßling, Markt	3 362	88	26,05	275	81,89	1 766	525,28	187	55,53	1 579	469,75
845	*Schernfeld	3 362	56	16,65	215	63,96	1 475	438,74	158	46,92	1 317	391,82
846	Ludwigsstadt, Stadt	3 357	28	8,48	336	100,06	1 688	502,88	162	48,27	1 526	454,61
847	Rötze, Stadt	3 354	67	20,12	353	105,11	1 934	576,54	177	52,80	1 757	523,74
848	Eschlkam, Markt	3 349	59	17,52	213	63,54	936	279,50	121	36,11	815	243,38
849	*Polling (Landkreis Mühldorf a. Inn)	3 346	94	27,99	411	122,71	1 713	511,91	221	66,05	1 492	445,87
850	Buchbach, Markt	3 345	81	24,15	312	93,28	6 276	1 876,11	627	187,59	5 648	1 688,52
851	*Hunderdorf	3 345	39	11,74	379	113,27	959	286,68	88	26,24	871	260,44
852	Kirchanschörling	3 344	39	11,75	256	76,44	10 379	3 103,66	711	212,52	9 668	2 891,14
853	Steinwiesen, Markt	3 344	40	11,82	313	93,46	662	197,99	69	20,56	593	177,43
854	Bischofsmais	3 342	27	8,13	381	113,90	690	206,39	57	16,93	633	189,46
855	Parkstetten	3 340	31	9,28	374	112,01	824	246,69	67	20,01	757	226,68
856	Jandelsbrunn	3 336	42	12,45	324	97,15	1 746	523,33	209	62,50	1 537	460,83
857	*Alteglofsheim	3 336	32	9,68	371	111,20	569	170,70	73	21,81	497	148,90
858	Steinach	3 327	50	14,90	364	109,34	1 778	534,46	171	51,25	1 608	483,21
859	Marzling	3 325	34	10,15	289	86,88	654	196,67	65	19,67	589	177,00
860	Kammeltal	3 325	53	16,02	341	102,49	818	246,03	86	25,92	732	220,11
861	*Fischen i.Allgäu	3 325	16	4,92	590	177,59	1 964	590,80	186	56,02	1 778	534,79
862	*Kötz	3 321	29	8,69	357	107,38	2 858	860,63	252	76,03	2 606	784,60
863	Straßlach-Dingharting	3 319	33	9,93	520	156,67	3 185	959,75	534	160,82	2 652	798,93
864	Rohr i.NB, Markt	3 314	121	36,56	328	99,03	1 203	362,98	70	21,11	1 133	341,88
865	*Seeshaupt	3 308	25	7,67	591	178,59	2 024	611,81	194	58,72	1 830	553,09
866	Irschenberg	3 306	66	19,82	291	88,14	4 771	1 443,06	563	170,38	4 207	1 272,68
867	*Altenstadt	3 306	22	6,54	439	132,87	2 055	621,59	253	76,41	1 802	545,18
868	Hohenau	3 297	22	6,80	253	76,71	783	237,35	82	24,90	700	212,45
869	Oberschneiding	3 295	195	59,09	256	77,55	847	257,13	78	23,60	769	233,53
870	Burgberg i.Allgäu	3 292	14	4,11	473	143,61	1 459	443,09	137	41,61	1 322	401,48
871	Oberhausen (Landkreis Neuburg-Schrobenhausen)	3 284	34	10,27	273	83,13	2 226	677,75	231	70,35	1 995	607,39
872	Pfatter	3 281	68	20,58	329	100,14	1 018	310,31	77	23,55	941	286,76
873	*Obermichelbach	3 279	14	4,42	357	109,01	1 536	468,56	141	43,14	1 395	425,42
874	*Wörth a.d.Isar	3 274	6	1,87	458	139,75	2 381	727,24	225	68,86	2 156	658,38
875	Merching	3 272	39	12,06	281	85,90	1 508	460,89	155	47,45	1 353	413,44
876	Kirchdorf a.d.Amper	3 271	57	17,37	245	74,95	1 242	379,69	153	46,80	1 089	332,89
877	Eiselfing	3 257	56	17,10	290	89,00	2 121	651,24	237	72,79	1 884	578,45
878	Mauerstetten	3 257	27	8,18	362	111,24	6 376	1 957,70	1 217	373,81	5 159	1 583,89
879	Buxheim (Landkreis Unterallgäu)	3 249	10	2,95	403	123,90	937	288,47	99	30,59	838	257,88
880	*Ziemetshausen, Markt	3 246	47	14,45	352	108,33	1 024	315,62	126	38,87	898	276,75
881	*Kirchentumbach, Markt	3 237	60	18,54	211	65,13	354	109,36	32	9,84	322	99,51
882	Vogtareuth	3 236	50	15,41	280	86,43	800	247,20	68	20,93	732	226,27
883	Stephansposching	3 236	99	30,55	380	117,40	2 015	622,56	197	60,89	1 818	561,67
884	*Erkheim, Markt	3 232	44	13,63	405	125,17	2 619	810,32	274	84,68	2 345	725,64
885	Babensham	3 230	73	22,75	260	80,46	886	274,31	89	27,52	797	246,80
886	Neuburg a.d.Kammel, Markt	3 228	50	15,45	368	114,03	3 294	1 020,48	421	130,49	2 873	889,99
887	Unterpleichfeld	3 225	99	30,64	304	94,24	1 002	310,63	97	30,12	905	280,51
888	*Buckenhof	3 218	1	0,31	366	113,85	157	48,78	18	5,58	139	43,21
889	Ried	3 216	68	21,21	300	93,21	1 233	383,27	134	41,63	1 099	341,64
890	Leinach	3 212	29	8,96	277	86,13	348	108,44	45	13,91	304	94,53
891	Münchsmünster	3 205	19	5,79	471	147,04	1 576	491,72	746	232,70	830	259,02
892	*Wolframs-Eschenbach, Stadt	3 200	36	11,19	292	91,19	1 277	399,10	117	36,53	1 160	362,58
893	Weidhausen b.Coburg	3 197	8	2,44	395	123,49	2 168	678,25	273	85,26	1 896	592,99
894	Konradsreuth	3 197	61	19,23	507	158,50	1 095	342,48	128	39,93	967	302,55
895	Künzing	3 195	75	23,38	251	78,54	754	235,90	83	26,13	670	209,77
896	*Memmingerberg	3 194	6	1,74	413	129,26	3 231	1 011,44	429	134,20	2 802	877,24
897	Prichsenstadt, Stadt	3 190	62	19,35	306	95,84	1 023	320,75	108	33,95	915	286,80
898	Maroldsweisach, Markt	3 187	55	17,12	209	65,45	976	306,34	120	37,73	856	268,61
899	Bayerisch Gmain	3 181	6	1,80	501	157,52	758	238,26	86	27,10	672	211,16
900	*Seukendorf	3 177	13	3,94	334	105,13	1 049	330,23	99	31,04	951	299,19

*) Mitglied einer Verwaltungsgemeinschaft.

arten, allgemeine Finanzaufweisungen
ohne Verwaltungsgemeinschaften)

Gemeindeanteil an d. Einkommen- steuer		Gemeindeanteil an der Umsatz- steuer		Hundesteuer		sonstige Steuern		Steuereinnahmen insgesamt - Netto -		Schlüssel- zuweisungen		Bedarfs- zuweisungen		Sonst. allgem. Zuweisungen vom öff. Bereich		Lfd. Nr.
1 000 EUR	EUR je Einw.	1 000 EUR	EUR je Einw.	1 000 EUR	EUR je Einw.	1 000 EUR	EUR je Einw.	1 000 EUR	EUR je Einw.	1 000 EUR	EUR je Einw.	1 000 EUR	EUR je Einw.	1 000 EUR	EUR je Einw.	
2 491	739,57	44	13,15	12	3,42	-	-	3 259	967,50	1 381	409,98	-	-	277	82,38	841
2 224	660,49	165	49,04	8	2,37	154	45,64	3 873	1 150,16	800	237,71	-	-	246	73,20	842
1 752	520,77	145	43,09	18	5,28	-	-	3 341	993,02	1 495	444,47	-	-	172	51,16	843
2 321	690,50	132	39,26	10	2,87	-	-	4 405	1 310,32	490	145,83	-	-	294	87,55	844
2 339	695,76	101	29,91	11	3,13	-	-	4 038	1 201,22	437	130,08	-	-	197	58,49	845
1 661	494,86	267	79,64	8	2,26	-	-	3 827	1 139,91	1 205	358,99	-	-	195	58,21	846
1 840	548,47	255	76,12	6	1,93	-	-	4 278	1 275,50	875	260,75	-	-	212	63,06	847
1 529	456,62	84	25,18	10	2,91	-	-	2 710	809,14	1 576	470,45	-	-	182	54,39	848
2 468	737,66	236	70,62	13	3,99	-	-	4 714	1 408,85	204	60,95	-	-	205	61,32	849
2 208	660,12	331	98,94	9	2,73	-	-	8 589	2 567,74	-	-	-	-	256	76,50	850
2 228	666,01	99	29,57	8	2,31	-	-	3 624	1 083,34	1 015	303,32	-	-	200	59,82	851
2 075	620,54	346	103,56	9	2,57	-	-	12 393	3 705,98	-	-	-	-	242	72,30	852
1 750	523,28	135	40,41	9	2,68	-	-	2 839	849,08	1 544	461,69	-	-	207	61,90	853
1 946	582,28	158	47,42	6	1,79	20	5,98	3 171	948,97	739	221,24	-	-	342	102,45	854
2 361	706,83	83	24,98	13	3,77	-	-	3 619	1 083,54	1 048	313,75	-	-	303	90,67	855
2 017	604,60	310	92,83	5	1,44	-	-	4 234	1 269,29	-	-	-	-	242	72,44	856
2 808	841,77	97	28,93	4	1,30	-	-	3 809	1 141,78	465	139,40	-	-	256	76,84	857
2 465	740,98	111	33,31	9	2,84	-	-	4 607	1 384,58	806	242,34	-	-	259	77,70	858
3 038	913,60	102	30,62	7	1,98	-	-	4 057	1 220,23	418	125,74	-	-	340	102,19	859
2 297	690,76	69	20,80	11	3,33	-	-	3 503	1 053,50	978	294,02	-	-	297	89,22	860
1 862	560,07	172	51,72	9	2,79	265	79,64	4 693	1 411,52	896	269,57	-	-	232	69,82	861
2 367	712,65	262	78,89	7	1,99	-	-	5 626	1 694,21	-	-	-	-	236	71,09	862
3 166	953,85	179	53,79	19	5,72	-	-	6 568	1 978,89	-	-	-	-	597	179,75	863
2 346	707,91	113	34,04	9	2,86	-	-	4 051	1 222,29	1 075	324,51	-	-	256	77,35	864
2 712	819,70	199	60,30	10	3,12	114	34,45	5 481	1 656,92	-	-	-	-	418	126,34	865
2 334	706,05	311	93,96	10	2,95	-	-	7 219	2 183,59	-	-	-	-	294	89,05	866
2 430	734,96	193	58,39	6	1,77	-	-	4 892	1 479,71	404	122,22	-	-	290	87,77	867
1 727	523,89	82	24,97	7	2,27	8	2,29	2 800	849,38	1 618	490,64	-	-	224	67,96	868
2 135	648,00	117	35,54	15	4,50	-	-	3 487	1 058,21	1 168	354,62	-	-	277	84,12	869
2 654	806,33	146	44,21	10	3,18	207	62,89	4 825	1 465,81	693	210,57	-	-	335	101,91	870
2 330	709,58	120	36,57	10	2,90	-	-	4 761	1 449,85	552	168,23	-	-	279	84,85	871
2 307	703,02	99	30,22	5	1,48	-	-	3 748	1 142,21	1 086	330,97	-	-	285	86,74	872
3 313	1 010,25	98	29,87	16	4,77	-	-	5 193	1 583,74	344	104,77	-	-	299	91,21	873
2 316	707,54	228	69,70	6	1,85	-	-	5 170	1 579,09	32	9,89	-	-	241	73,57	874
2 430	742,75	134	41,01	10	3,17	-	-	4 248	1 298,34	724	221,34	-	-	323	98,68	875
2 688	821,75	108	33,07	10	2,97	-	-	4 197	1 283,01	656	200,45	-	-	311	95,05	876
2 199	675,23	237	72,80	12	3,56	-	-	4 677	1 436,14	366	112,50	-	-	310	95,17	877
2 354	722,72	451	138,57	10	3,18	-	-	8 363	2 567,78	-	-	-	-	301	92,55	878
2 436	749,76	161	49,63	8	2,54	-	-	3 855	1 186,66	604	185,84	-	-	308	94,70	879
1 903	586,15	195	59,99	14	4,41	-	-	3 409	1 050,08	576	177,60	-	-	181	55,87	880
2 382	736,02	140	43,40	6	1,75	-	-	3 122	964,35	1 175	362,87	-	-	193	59,48	881
2 180	673,82	280	86,44	11	3,53	-	-	3 533	1 091,91	987	304,98	-	-	270	83,35	882
2 328	719,50	74	22,87	8	2,34	-	-	4 706	1 454,33	321	99,05	-	-	263	81,43	883
2 333	721,91	265	81,96	7	2,25	-	-	5 399	1 670,57	-	-	-	-	239	74,06	884
2 032	629,06	80	24,72	9	2,93	-	-	3 252	1 006,70	1 220	377,78	-	-	244	75,59	885
2 113	654,43	214	66,25	13	4,04	-	-	5 630	1 744,20	-	-	-	-	246	76,31	886
2 135	662,02	129	40,11	9	2,67	-	-	3 580	1 110,17	877	272,05	-	-	247	76,64	887
3 111	966,64	63	19,62	7	2,07	-	-	3 687	1 145,68	801	248,96	-	-	297	92,25	888
2 409	749,10	103	32,08	16	4,82	-	-	3 994	1 242,05	679	211,09	-	-	294	91,45	889
2 027	631,01	49	15,37	8	2,62	-	-	2 694	838,62	1 384	430,85	-	-	231	71,78	890
2 550	795,63	419	130,82	6	1,90	-	-	4 295	1 340,20	-	-	-	-	289	90,18	891
1 953	610,41	132	41,22	10	3,14	-	-	3 583	1 119,73	737	230,21	-	-	172	53,89	892
1 736	542,90	265	82,82	11	3,38	-	-	4 310	1 348,02	1 174	367,30	-	-	222	69,40	893
1 908	596,67	255	79,86	12	3,61	-	-	3 710	1 160,43	1 206	377,09	-	-	216	67,42	894
2 139	669,52	85	26,52	15	4,74	-	-	3 235	1 012,46	1 224	383,00	-	-	238	74,35	895
1 990	623,15	212	66,40	8	2,35	-	-	5 430	1 700,13	-	-	-	-	203	63,59	896
1 880	589,33	151	47,42	17	5,23	-	-	3 330	1 043,97	998	313,00	-	-	223	69,89	897
1 976	619,88	209	65,60	15	4,73	-	-	3 319	1 041,40	1 355	425,19	-	-	223	70,05	898
2 047	643,66	210	65,90	9	2,72	204	63,99	3 648	1 146,74	1 016	319,46	-	-	682	214,29	899
2 770	871,80	64	20,29	21	6,70	-	-	4 153	1 307,06	822	258,85	-	-	263	82,71	900

Tab. 3.33 Steuereinnahmen nach Steuer-
(ohne Große Kreistädte und

Lfd. Nr.	Kreisangehörige Gemeinde	Einwohner am 30.6. des Berichts- jahres	Grundsteuer A		Grundsteuer B		Gewerbsteuer - Brutto -		Gewerbsteuer- umlage		Gewerbsteuer - Netto -	
			1 000 EUR	EUR je Einw.	1 000 EUR	EUR je Einw.	1 000 EUR	EUR je Einw.	1 000 EUR	EUR je Einw.	1 000 EUR	EUR je Einw.
901	Jetzendorf	3 176	38	11,95	245	77,08	3 041	957,50	276	86,79	2 765	870,70
902	*Stadtsteinach, Stadt	3 175	29	9,27	310	97,62	1 892	596,05	216	68,02	1 676	528,03
903	Aurach	3 171	43	13,46	360	113,48	1 882	593,46	155	48,89	1 727	544,57
904	Königsdorf	3 166	33	10,43	338	106,86	1 634	516,23	177	55,78	1 458	460,45
905	*Margetshöchheim	3 165	4	1,36	301	95,21	716	226,18	54	17,09	662	209,09
906	Schönwald, Stadt	3 163	16	5,08	387	122,31	359	113,61	29	9,13	330	104,49
907	Gaißach	3 162	35	10,96	257	81,36	1 421	449,39	139	43,98	1 282	405,41
908	*Uehlfeld, Markt	3 157	36	11,41	308	97,57	2 482	786,06	152	48,13	2 330	737,92
909	Kirchenlamitz, Stadt	3 151	40	12,63	313	99,23	556	176,52	37	11,67	519	164,85
910	Lehrberg, Markt	3 151	55	17,57	283	89,93	859	272,68	84	26,54	776	246,13
911	Ruderting	3 142	12	3,95	282	89,89	1 918	610,36	226	71,98	1 692	538,38
912	*Aurachthal	3 138	18	5,64	214	68,07	814	259,31	81	25,78	733	233,53
913	*Mauern	3 135	50	15,82	262	83,68	1 278	407,81	179	56,97	1 100	350,84
914	Oberau	3 132	9	3,03	574	183,39	1 777	567,23	167	53,35	1 609	513,88
915	*Aidenbach, Markt	3 130	22	6,91	266	84,84	1 988	635,01	134	42,92	1 853	592,09
916	Plößberg, Markt	3 128	62	19,94	393	125,80	11 155	3 566,16	1 657	529,77	9 498	3 036,39
917	Dietersburg	3 121	93	29,68	199	63,85	1 356	434,58	225	72,00	1 132	362,57
918	*Pollenfeld	3 118	62	19,89	234	75,14	1 326	425,41	129	41,26	1 198	384,15
919	Rinchnach	3 110	34	10,83	295	94,93	685	220,36	43	13,83	642	206,54
920	Waischenfeld, Stadt	3 110	73	23,44	334	107,39	778	250,11	75	24,19	703	225,93
921	*Marktleugast, Markt	3 110	26	8,29	299	96,27	645	207,37	55	17,83	589	189,55
922	Frasdorf	3 109	35	11,16	324	104,25	1 830	588,53	271	87,18	1 559	501,36
923	Sand a.Main	3 105	9	2,89	256	82,55	810	260,90	81	26,15	729	234,76
924	*Eibelsstadt, Stadt	3 104	13	4,09	465	149,79	2 240	721,75	280	90,12	1 961	631,63
925	Kammerstein	3 097	41	13,26	307	99,26	1 985	641,10	219	70,87	1 766	570,23
926	*Seeg	3 093	82	26,54	307	99,38	1 054	340,70	135	43,55	919	297,15
927	Eußenheim	3 092	67	21,76	237	76,56	369	119,27	54	17,56	314	101,71
928	Pommersfelden	3 088	52	16,95	230	74,56	1 516	490,90	170	55,16	1 346	435,74
929	*Berglern	3 084	50	16,23	298	96,57	1 300	421,68	109	35,33	1 191	386,35
930	Schmidgaden	3 084	48	15,49	271	87,75	2 716	880,78	215	69,74	2 501	811,04
931	Tussenhausen, Markt	3 083	55	17,75	253	81,96	1 661	538,79	272	88,34	1 389	450,45
932	Flintsbach a.Inn	3 081	11	3,67	331	107,49	1 584	513,96	186	60,24	1 398	453,72
933	*Adelschlag	3 077	64	20,72	178	57,70	295	95,73	44	14,24	251	81,49
934	Aystetten	3 072	9	3,05	394	128,11	971	316,19	155	50,43	816	265,76
935	Uffing a.Staffelsee	3 065	34	11,18	355	115,69	1 702	555,46	180	58,71	1 523	496,75
936	*Eitting	3 064	48	15,78	378	123,22	1 859	606,75	159	51,73	1 701	555,02
937	Sulzemoos	3 061	32	10,35	384	125,39	6 277	2 050,66	177	57,85	6 100	1 992,81
938	Bodolz	3 061	13	4,27	390	127,47	692	225,91	76	24,86	615	201,05
939	Weißensstadt, Stadt	3 060	23	7,59	404	132,11	754	246,27	268	87,60	486	158,68
940	Hitzhofen	3 058	41	13,39	166	54,44	389	127,16	33	10,90	356	116,26
941	Bärnau, Stadt	3 057	65	21,14	246	80,44	966	315,88	163	53,30	803	262,58
942	Langensendelbach	3 057	18	5,91	269	87,86	703	229,96	65	21,18	638	208,78
943	*Eitensheim	3 054	39	12,64	290	94,80	1 490	487,89	159	51,99	1 331	435,91
944	Merkendorf, Stadt	3 054	50	16,32	350	114,74	1 961	642,02	174	57,08	1 786	584,94
945	*Wald (Landkreis Cham)	3 050	29	9,38	228	74,74	3 247	1 064,58	321	105,34	2 926	959,24
946	Kalchreuth	3 050	16	5,29	262	85,84	1 937	635,14	196	64,31	1 741	570,83
947	Wehringen	3 048	24	7,98	326	106,88	2 583	847,57	236	77,28	2 348	770,28
948	Steinbach a.Wald	3 042	25	8,29	426	140,17	10 465	3 440,10	908	298,46	9 557	3 141,63
949	Neukirchen vorm Wald	3 041	26	8,41	317	104,08	1 202	395,31	247	81,33	955	313,97
950	Aresing	3 029	65	21,32	261	86,03	2 094	691,27	120	39,51	1 974	651,76
951	Horgau	3 021	39	12,94	311	102,84	2 308	764,05	215	71,31	2 093	692,73
952	Soyen	3 000	46	15,23	261	87,00	1 811	603,79	106	35,47	1 705	568,32
953	Euerbach	3 000	18	6,01	275	91,56	1 248	416,10	131	43,83	1 117	372,27
954	Insgesamt	6 848 840	51 127	7,47	816 661	119,24	5 580 638	814,83	564 357	82,40	5 016 280	732,43

*) Mitglied einer Verwaltungsgemeinschaft.

arten, allgemeine Finanzzuweisungen
ohne Verwaltungsgemeinschaften)

Gemeindeanteil an d. Einkommen- steuer		Gemeindeanteil an der Umsatz- steuer		Hundesteuer		sonstige Steuern		Steuereinnahmen insgesamt - Netto -		Schlüssel- zuweisungen		Bedarfs- zuweisungen		Sonst. allgem. Zuweisungen vom öff. Bereich		Lfd. Nr.
1 000 EUR	EUR je Einw.	1 000 EUR	EUR je Einw.	1 000 EUR	EUR je Einw.	1 000 EUR	EUR je Einw.	1 000 EUR	EUR je Einw.	1 000 EUR	EUR je Einw.	1 000 EUR	EUR je Einw.	1 000 EUR	EUR je Einw.	
2 599	818,41	158	49,90	13	4,11	-	-	5 819	1 832,16	-	-	-	-	278	87,56	901
1 873	589,95	155	48,85	9	2,98	-	-	4 054	1 276,70	1 193	375,67	-	-	177	55,77	902
1 951	615,24	208	65,51	10	3,22	-	-	4 298	1 355,49	749	236,09	-	-	269	84,77	903
2 724	860,52	167	52,81	6	1,81	-	-	4 726	1 492,88	-	-	-	-	306	96,57	904
2 629	830,59	70	22,08	11	3,32	-	-	3 677	1 161,65	1 007	318,13	-	-	233	73,66	905
1 767	558,54	189	59,91	13	4,22	-	-	2 703	854,54	1 502	474,72	-	-	208	65,73	906
2 241	708,60	224	70,95	7	2,13	-	-	4 046	1 279,42	648	204,83	-	-	262	82,90	907
2 016	638,57	140	44,28	11	3,51	-	-	4 840	1 533,26	-	-	-	-	168	53,15	908
1 579	501,26	73	23,27	16	4,96	-	-	2 540	806,19	1 962	622,57	-	-	194	61,57	909
1 861	590,47	48	15,14	10	3,10	-	-	3 032	962,34	1 412	447,95	-	-	228	72,29	910
2 255	717,82	129	40,90	6	1,88	-	-	4 376	1 392,82	614	195,37	-	-	260	82,75	911
2 944	938,21	87	27,78	10	3,10	-	-	4 005	1 276,34	646	205,72	-	-	279	88,78	912
2 402	766,31	63	20,24	8	2,50	-	-	3 886	1 239,40	979	312,40	-	-	220	70,26	913
1 945	621,01	158	50,34	17	5,37	58	18,66	4 371	1 395,67	590	188,44	-	-	244	77,95	914
1 633	521,62	151	48,35	5	1,65	-	-	3 930	1 255,46	1 078	344,35	-	-	256	81,68	915
1 886	602,91	364	116,45	13	4,14	-	-	12 217	3 905,63	-	-	-	-	189	60,55	916
1 879	602,05	100	32,10	7	2,11	-	-	3 409	1 092,36	959	307,32	-	-	226	72,49	917
2 082	667,73	116	37,10	8	2,71	-	-	3 700	1 186,71	811	259,98	-	-	190	60,94	918
1 737	558,55	68	21,90	17	5,41	-	-	2 793	898,16	1 475	474,28	-	-	211	67,75	919
1 848	594,36	103	33,20	7	2,32	-	-	3 068	986,64	1 379	443,42	75	24,21	208	66,79	920
1 607	516,73	107	34,29	10	3,33	-	-	2 639	848,46	1 640	527,49	-	-	135	43,30	921
2 147	690,58	135	43,39	9	2,73	22	7,01	4 230	1 360,48	480	154,51	-	-	250	80,57	922
2 081	670,20	93	29,82	11	3,62	-	-	3 179	1 023,85	1 223	393,72	-	-	232	74,87	923
2 574	829,14	261	84,12	9	2,77	-	-	5 282	1 701,55	-	-	-	-	223	71,75	924
2 279	735,83	164	52,90	13	4,36	-	-	4 571	1 475,83	68	21,88	-	-	282	91,12	925
1 908	616,74	104	33,66	10	3,17	114	36,90	3 444	1 113,53	889	287,35	-	-	157	50,91	926
1 894	612,45	49	15,79	6	2,00	-	-	2 567	830,26	1 549	501,07	-	-	215	69,47	927
2 224	720,27	128	41,39	22	7,01	-	-	4 002	1 295,92	756	244,69	-	-	252	81,70	928
2 616	848,25	61	19,85	10	3,21	-	-	4 226	1 370,46	696	225,64	-	-	251	81,36	929
1 928	625,25	98	31,94	6	1,83	-	-	4 852	1 573,29	997	323,22	-	-	212	68,68	930
2 146	696,08	226	73,19	7	2,23	-	-	4 075	1 321,65	-	-	-	-	252	81,84	931
2 310	749,62	127	41,34	13	4,26	13	4,37	4 204	1 364,48	418	135,66	-	-	266	86,46	932
2 703	878,36	37	12,08	6	1,89	-	-	3 238	1 052,25	996	323,64	-	-	248	80,52	933
2 851	928,22	104	33,74	17	5,54	-	-	4 192	1 364,43	457	148,63	-	-	- 14	- 4,62	934
2 382	777,00	123	40,27	12	3,77	202	66,02	4 630	1 510,68	308	100,51	-	-	313	102,22	935
2 374	774,68	286	93,19	5	1,68	-	-	4 791	1 563,56	-	-	-	-	217	70,88	936
2 655	867,50	197	64,50	18	5,75	-	-	9 386	3 066,30	-	-	-	-	290	94,82	937
2 566	838,21	43	13,89	10	3,14	-	-	3 637	1 188,03	790	258,18	-	-	311	101,74	938
1 814	592,80	219	71,71	8	2,74	-	-	2 955	965,62	869	283,88	-	-	221	72,30	939
2 826	924,09	34	11,16	13	4,15	-	-	3 436	1 123,50	612	200,16	-	-	305	99,77	940
1 813	593,06	109	35,71	8	2,56	-	-	3 043	995,48	1 151	376,41	-	-	202	66,00	941
2 905	950,40	59	19,28	9	2,84	-	-	3 898	1 275,07	768	251,38	-	-	327	106,96	942
2 938	962,08	70	22,78	5	1,78	-	-	4 673	1 529,99	519	170,08	-	-	250	81,79	943
1 881	615,90	183	59,99	11	3,70	-	-	4 262	1 395,60	462	151,39	-	-	241	78,98	944
2 060	675,51	297	97,52	9	3,06	-	-	5 549	1 819,45	-	-	-	-	176	57,85	945
2 826	926,52	150	49,12	7	2,37	-	-	5 002	1 639,95	51	16,87	-	-	296	97,14	946
2 378	780,04	171	55,98	11	3,52	-	-	5 257	1 724,68	282	92,47	-	-	379	124,35	947
1 793	589,54	470	154,53	9	2,93	-	-	12 281	4 037,09	-	-	1 381	454,11	201	66,22	948
1 798	591,32	165	54,14	8	2,78	-	-	3 268	1 074,70	682	224,32	-	-	211	69,38	949
2 132	703,93	132	43,65	6	1,96	-	-	4 570	1 508,66	380	125,50	-	-	234	77,19	950
2 079	688,19	152	50,16	22	7,40	-	-	4 695	1 554,28	254	83,94	-	-	240	79,61	951
1 924	641,33	110	36,81	10	3,31	-	-	4 056	1 352,00	821	273,78	-	-	222	73,87	952
2 293	764,27	107	35,77	6	2,04	-	-	3 816	1 271,92	677	225,57	-	-	247	82,49	953
4 951 310	722,94	558 203	81,50	20 139	2,94	33 882	4,95	11 447 603	1 671,47	1 111 870	162,34	1 457	0,21	646 183	94,35	954

Tab. 3.40 Ausgaben 1) der
- Beträge in

Lfd. Nr.	Landkreis	Einwohner am 30.6. des Berichts- jahres	Allgemeine Verwaltung	Öffentliche Sicherheit und Ordnung	Schulen		Wissenschaft, Forschung, Kulturpflege	Soziale Sicherung
					insgesamt	darunter: Grund- und Mittelschulen		
Reg.Bez. Oberbayern								
1	Altötting	114 083	14 000	5 803	29 456	647	3 022	48 953
2	Berchtesgadener Land	108 176	11 583	5 565	16 362	-	899	41 476
3	Bad Tölz-Wolfratshausen	129 916	11 495	5 785	35 743	-	218	55 200
4	Dachau	157 679	14 772	7 456	45 259	-	1 637	59 697
5	Ebersberg	147 482	17 689	6 524	42 268	-	1 759	51 415
6	Eichstätt	136 273	17 011	6 513	20 463	-	1 167	46 933
7	Erding	142 242	12 378	11 443	27 954	-	2 073	51 959
8	Freising	185 341	35 252	9 812	26 299	-	1 649	66 054
9	Fürstenfeldbruck	222 380	31 690	12 168	28 702	-	2 712	92 958
10	Garmisch-Partenkirchen	88 967	7 146	5 464	15 897	-	3 109	43 663
11	Landsberg a.Lech	123 769	26 944	5 953	21 916	-	2 530	45 570
12	Miesbach	101 256	14 359	4 176	24 088	-	1 503	42 007
13	Mühldorf a.Inn	120 312	12 705	5 205	32 927	-	1 782	50 889
14	München	356 943	64 715	23 797	132 307	-	1 701	253 673
15	Neuburg-Schrobenhausen	100 578	11 632	5 793	14 635	-	1 558	33 889
16	Pfaffenhofen a.d.Ilm	132 120	9 920	6 070	27 480	-	3 477	41 192
17	Rosenheim	267 832	24 075	10 032	74 952	-	1 729	82 847
18	Starnberg	139 156	19 977	8 550	42 625	-	728	59 588
19	Traunstein	181 314	15 672	7 847	26 004	-	4 643	61 829
20	Weilheim-Schongau	138 818	16 409	9 710	25 529	-	635	46 044
21	zusammen	3 094 637	389 422	163 669	710 866	647	38 532	1 275 836
Reg.Bez. Niederbayern								
22	Deggendorf	122 585	9 144	5 275	36 163	2	1 934	47 504
23	Freyung-Grafenau	79 354	8 378	3 436	17 604	-	2 013	22 854
24	Kelheim	126 273	8 164	8 504	23 217	-	676	36 830
25	Landshut	165 107	12 177	6 401	32 844	-	3 026	49 595
26	Passau	197 301	17 440	7 020	26 309	-	6 378	69 012
27	Regen	77 959	10 490	3 718	18 132	-	1 473	29 280
28	Rottal-Inn	124 681	15 066	7 961	31 396	-	2 942	41 248
29	Straubing-Bogen	104 032	11 934	3 635	18 341	-	2 154	29 812
30	Dingolfing-Landau	100 878	7 951	5 319	18 393	-	2 830	40 065
31	zusammen	1 098 170	100 743	51 270	222 400	2	23 425	366 199
Reg.Bez. Oberpfalz								
32	Amberg-Weizsach	104 643	10 515	4 538	16 334	-	3 491	37 181
33	Cham	130 506	13 537	6 043	19 944	-	3 687	42 225
34	Neumarkt i.d.OPf.	138 631	9 044	5 086	24 929	-	780	40 670
35	Neustadt a.d.Waldnaab	96 220	9 491	5 486	20 273	-	747	33 604
36	Regensburg	199 031	14 252	6 567	32 611	-	1 198	77 268
37	Schwandorf	151 955	11 732	7 523	32 818	-	536	55 483
38	Tirschenreuth	72 121	8 453	3 378	34 074	-	3 454	26 514
39	zusammen	893 107	77 024	38 622	180 982	-	13 893	312 944
Reg.Bez. Oberfranken								
40	Bamberg	149 508	12 308	5 608	20 834	-	6 311	43 784
41	Bayreuth	104 743	11 139	4 254	14 246	-	1 572	29 900
42	Coburg	87 219	8 598	3 873	14 686	-	1 278	31 187
43	Forchheim	118 231	23 150	3 775	9 806	-	9 402	39 716
44	Hof	94 479	8 662	4 928	14 855	-	1 216	37 946
45	Kronach	66 348	8 582	3 615	9 591	-	1 897	18 462
46	Kulmbach	71 867	6 642	3 019	15 647	- 7	1 124	26 560
47	Lichtenfels	67 426	8 133	5 709	9 298	-	323	24 510
48	Wunsiedel i.Fichtelgebirge	72 036	7 356	3 134	14 820	-	1 733	35 330
49	zusammen	831 857	94 571	37 916	123 784	- 7	24 855	287 394
Reg.Bez. Mittelfranken								
50	Ansbach	188 975	12 593	8 197	29 698	-	1 220	67 222
51	Erlangen-Höchststadt	141 201	11 504	5 709	28 462	-	608	44 322
52	Fürth	119 904	14 519	3 251	20 161	-	506	44 040
53	Nürnberger Land	172 905	10 711	6 275	34 286	-	1 158	60 648
54	Neustadt a.d.Aisch-Bad Winds	103 537	13 688	4 537	18 297	-	1 792	31 093
55	Roth	129 144	8 986	4 964	29 414	-	753	37 303
56	Weißenburg-Gunzenhausen	97 336	8 154	3 901	16 722	-	300	31 243
57	zusammen	953 002	80 155	36 834	177 040	-	6 338	315 872

1) Ohne Steuerbeteiligung, innere Verrechnungen, Abschreibungen, Abwicklung der Vorjahre und ohne Zuführungen zwischen Verwaltungs- und Vermögenshaushalt.

Landkreise nach Einzelplänen
1000 EUR -

Gesundheit, Sport, Erholung	Bau- und Wohnungswesen, Verkehr		Öffentliche Einrichtungen, Wirtschaftsförderung		Wirtschaftl. Unternehmen, allg. Grund- u. Sondervermögen		Allgemeine Finanz- wirtschaft	Ausgaben insgesamt 1)	Lfd. Nr.
	insgesamt	darunter: Straßen, Wege, Brücken	insgesamt	darunter: Abwasser- beseitigung	insgesamt	darunter: Wasser- versorgung			
24 628	9 245	6 075	8 787	-	175	-	49 923	193 994	1
18 386	5 796	2 852	8 622	-	-	-	30 966	139 657	2
5 867	6 381	3 640	10 257	-	198	-	46 161	177 306	3
5 353	9 677	4 602	25 749	-	601	-	52 186	222 387	4
10 587	8 315	5 183	14 738	-	490	-	52 838	206 622	5
24 619	15 425	11 907	21 531	-	530	-	39 721	193 914	6
42 216	13 828	10 746	27 926	-	903	-	51 485	242 163	7
16 344	15 848	12 548	26 178	-	-	-	67 362	264 798	8
5 948	7 244	3 621	19 546	-	1 370	-	74 705	277 041	9
6 338	3 294	473	10 538	-	56	-	29 027	124 531	10
14 585	9 002	6 510	15 133	-	33	-	44 531	186 199	11
3 659	6 632	3 932	4 818	-	5 593	-	46 233	153 067	12
21 988	9 781	6 935	10 745	-	216	-	40 963	187 202	13
17 468	16 763	6 877	105 850	-	91	-	355 548	971 915	14
15 116	8 363	7 285	3 925	-	679	-	37 789	133 378	15
25 018	11 516	7 816	4 421	-	240	-	43 007	172 341	16
18 454	13 596	8 851	29 954	-	1 494	-	96 395	353 528	17
17 288	5 981	775	16 528	-	1 991	-	56 052	229 308	18
29 387	15 824	11 918	15 980	-	3 933	-	62 215	243 334	19
29 478	6 718	3 617	21 432	-	1 000	-	55 210	212 165	20
352 727	199 226	126 163	402 659	-	19 595	-	1 332 318	4 884 849	21
3 262	9 916	7 369	4 151	-	222	-	36 122	153 693	22
7 900	10 270	8 310	12 022	-	336	-	23 191	108 004	23
20 950	11 461	8 473	21 402	-	1 434	-	34 080	166 718	24
14 087	14 130	9 880	23 083	-	708	-	52 791	208 840	25
28 183	18 826	14 596	11 958	-	641	-	50 673	236 440	26
8 640	5 602	4 080	7 921	-	133	-	26 599	111 987	27
5 671	17 632	15 089	4 459	-	1 240	-	33 307	160 922	28
12 771	18 171	15 142	4 212	-	219	-	27 897	129 147	29
9 642	21 944	18 165	2 558	-	1 624	-	44 785	155 112	30
111 107	127 953	101 104	91 766	-	6 556	-	329 445	1 430 863	31
10 876	8 379	6 844	13 443	-	2	-	28 693	133 453	32
4 543	13 061	9 898	3 575	-	1 299	-	35 057	142 970	33
27 290	13 170	10 770	18 615	-	97	-	39 326	179 008	34
10 259	8 006	5 000	12 188	-	115	-	27 512	127 679	35
7 422	20 611	16 019	18 652	-	9 692	-	49 388	237 661	36
7 794	13 919	10 362	12 356	-	2 409	-	42 639	187 208	37
9 554	6 286	4 457	3 514	-	2 054	153	46 677	143 957	38
77 738	83 432	63 351	82 342	-	15 668	153	269 290	1 151 936	39
10 686	12 274	9 907	14 967	-	168	-	37 382	164 321	40
4 103	7 940	5 760	17 342	-	1 659	-	23 164	115 320	41
9 939	5 934	4 568	7 492	-	2 711	-	25 497	111 194	42
9 091	9 359	8 065	25 024	-	575	-	36 298	166 196	43
7 672	10 898	7 996	14 977	-	905	-	24 273	126 332	44
3 896	10 345	9 095	19 769	-	41	-	15 981	92 178	45
2 305	4 342	2 893	10 216	-	126	-	17 762	87 743	46
18 148	5 972	4 892	8 687	-	1 040	-	20 211	102 030	47
26 670	2 642	1 261	9 321	-	486	-	28 184	129 675	48
92 510	69 706	54 438	127 794	-	7 711	-	228 751	1 094 989	49
18 622	15 103	11 303	21 051	-	635	0	65 847	240 188	50
8 462	8 461	5 245	22 292	-	250	-	60 860	190 930	51
3 032	7 963	4 598	22 048	-	576	-	35 748	151 845	52
4 800	7 947	4 605	29 816	-	377	-	60 278	216 295	53
7 414	7 852	6 039	23 008	-	1 715	-	30 729	140 125	54
8 500	13 595	10 186	16 616	-	22	-	41 180	161 333	55
6 326	7 863	4 913	15 276	-	570	-	28 698	119 053	56
57 156	68 784	46 890	150 107	-	4 145	0	323 339	1 219 769	57

Tab. 3.40 Ausgaben 1) der
- Beträge in

Lfd. Nr.	Landkreis	Einwohner am 30.6. des Berichts- jahres	Allgemeine Verwaltung	Öffentliche Sicherheit und Ordnung	Schulen		Wissenschaft, Forschung, Kulturpflege	Soziale Sicherung
					insgesamt	darunter: Grund- und Mittelschulen		
Reg.Bez. Unterfranken								
58	Aschaffenburg	177 059	16 614	8 263	30 808	-	1 049	56 914
59	Bad Kissingen	104 660	31 418	3 250	11 571	-	1 215	33 180
60	Rhön-Grabfeld	80 436	11 347	3 019	15 317	-	5 629	22 853
61	Haßberge	85 157	9 477	2 816	11 318	-	2 622	26 886
62	Kitzingen	93 634	8 946	3 155	12 167	-	992	26 924
63	Miltenberg	130 164	11 394	5 872	29 682	-	1 266	52 288
64	Main-Spessart	127 395	11 145	4 919	25 766	-	1 769	33 374
65	Schweinfurt	116 746	14 111	4 402	24 590	-	2 073	31 494
66	Würzburg	165 559	19 660	7 439	27 511	-	2 451	76 316
67	zusammen	1 080 810	134 111	43 135	188 730	-	19 065	360 230
Reg.Bez. Schwaben								
68	Aichach-Friedberg	137 944	16 093	5 782	33 566	-	838	40 558
69	Augsburg	262 493	28 467	10 446	76 532	-	2 484	90 979
70	Dillingen a.d.Donau	99 688	7 503	3 895	29 959	-	1 208	35 106
71	Günzburg	131 017	13 835	6 702	29 682	-	2 107	56 678
72	Neu-Ulm	181 496	34 890	7 133	16 119	-	2 614	52 853
73	Lindau (Bodensee)	83 674	6 358	3 822	22 873	-	682	33 432
74	Ostallgäu	145 838	14 510	5 877	22 194	-	1 614	41 806
75	Unterallgäu	151 058	16 019	5 284	30 235	-	2 375	39 488
76	Donau-Ries	137 436	12 789	6 152	37 727	-	1 660	37 845
77	Oberallgäu	159 209	9 018	7 189	22 875	659	1 711	63 231
78	zusammen	1 489 853	159 482	62 283	321 763	659	17 294	491 975
79	Insgesamt	9 441 436	1 035 508	433 728	1 925 565	1 301	143 403	3 410 450

1) Ohne Steuerbeteiligung, innere Verrechnungen, Abschreibungen, Abwicklung der Vorjahre und ohne Zuführungen zwischen Verwaltungs- und Vermögenshaushalt.

Landkreise nach Einzelplänen
1000 EUR -

Gesundheit, Sport, Erholung	Bau- und Wohnungswesen, Verkehr		Öffentliche Einrichtungen, Wirtschaftsförderung		Wirtschaftl. Unternehmen, allg. Grund- u. Sondervermögen		Allgemeine Finanz- wirtschaft	Ausgaben insgesamt 1)	Lfd. Nr.
	insgesamt	darunter: Straßen, Wege, Brücken	insgesamt	darunter: Abwasser- beseitigung	insgesamt	darunter: Wasser- versorgung			
18 974	8 477	6 468	21 136	-	391	-	53 054	215 680	58
2 456	3 111	2 538	5 352	-	-	-	28 679	120 232	59
4 025	12 686	10 517	7 551	-	17	-	22 054	104 499	60
2 160	7 881	5 740	3 099	-	56	-	23 123	89 438	61
4 410	7 214	5 173	18 793	-	142	-	29 402	112 145	62
6 047	6 897	3 767	42 979	-	1 116	-	40 060	197 601	63
16 816	8 606	5 898	26 836	-	-	-	37 851	167 083	64
5 328	9 254	6 792	11 139	-	9	-	33 630	136 027	65
7 881	11 036	7 935	9 018	-	-	-	42 328	203 639	66
68 096	75 161	54 827	145 902	-	1 731	-	310 181	1 346 343	67
10 767	7 251	4 396	9 291	-	240	-	44 576	168 963	68
19 411	13 597	7 902	20 651	-	504	-	88 179	351 251	69
17 233	9 077	6 769	4 143	-	307	-	34 303	142 734	70
13 801	11 650	8 295	2 934	-	-	-	42 364	179 754	71
16 141	5 635	2 601	5 194	-	1 670	-	57 585	199 834	72
3 410	4 121	2 318	5 372	-	73	-	27 321	107 464	73
6 916	19 488	15 931	17 437	-	111	-	52 049	182 001	74
11 215	13 427	10 412	20 768	-	2	-	51 241	190 056	75
8 182	10 258	7 659	5 260	-	324	-	51 790	171 985	76
7 266	20 670	17 177	6 966	-	2 727	-	55 443	197 096	77
114 341	115 174	83 461	98 017	-	5 958	-	504 851	1 891 138	78
873 675	739 435	530 234	1 098 587	-	61 364	153	3 298 175	13 019 889	79

Tab. 3.41 Ausgaben 1) der
- Beträge in

Lfd. Nr.	Landkreis	Einwohner am 30.6. des Berichts- jahres	Allgemeine Verwaltung	Öffentliche Sicherheit und Ordnung	Schulen		Wissenschaft, Forschung, Kulturpflege	Soziale Sicherung
					insgesamt	darunter: Grund- und Mittelschulen		
Reg.Bez. Oberbayern								
1	Altötting	114 083	122,71	50,87	258,20	5,67	26,49	429,10
2	Berchtesgadener Land	108 176	107,08	51,44	151,26	-	8,31	383,41
3	Bad Tölz-Wolfratshausen	129 916	88,48	44,53	275,12	-	1,68	424,89
4	Dachau	157 679	93,68	47,29	287,03	-	10,38	378,60
5	Ebersberg	147 482	119,94	44,23	286,60	-	11,92	348,62
6	Eichstätt	136 273	124,83	47,80	150,16	-	8,57	344,40
7	Erding	142 242	87,02	80,45	196,52	-	14,57	365,28
8	Freising	185 341	190,20	52,94	141,89	-	8,90	356,39
9	Fürstenfeldbruck	222 380	142,50	54,72	129,07	-	12,20	418,01
10	Garmisch-Partenkirchen	88 967	80,32	61,42	178,68	-	34,95	490,78
11	Landsberg a.Lech	123 769	217,70	48,10	177,08	-	20,44	368,19
12	Miesbach	101 256	141,81	41,25	237,90	-	14,84	414,86
13	Mühldorf a.Inn	120 312	105,60	43,27	273,68	-	14,81	422,97
14	München	356 943	181,30	66,67	370,67	-	4,77	710,68
15	Neuburg-Schrobenhausen	100 578	115,65	57,60	145,50	-	15,49	336,94
16	Pfaffenhofen a.d.Ilm	132 120	75,08	45,95	207,99	-	26,32	311,78
17	Rosenheim	267 832	89,89	37,46	279,85	-	6,46	309,33
18	Starnberg	139 156	143,56	61,44	306,31	-	5,23	428,21
19	Traunstein	181 314	86,43	43,28	143,42	-	25,61	341,00
20	Weilheim-Schongau	138 818	118,21	69,95	183,90	-	4,57	331,68
21	zusammen	3 094 637	125,84	52,89	229,71	0,21	12,45	412,27
Reg.Bez. Niederbayern								
22	Deggendorf	122 585	74,59	43,03	295,00	0	15,77	387,52
23	Freyung-Grafenau	79 354	105,58	43,30	221,85	-	25,36	288,00
24	Kelheim	126 273	64,65	67,35	183,86	-	5,36	291,67
25	Landshut	165 107	73,75	38,77	198,92	-	18,33	300,38
26	Passau	197 301	88,39	35,58	133,35	-	32,33	349,78
27	Regen	77 959	134,55	47,69	232,58	-	18,90	375,58
28	Rottal-Inn	124 681	120,83	63,85	251,81	-	23,60	330,83
29	Straubing-Bogen	104 032	114,71	34,94	176,30	-	20,70	286,56
30	Dingolfing-Landau	100 878	78,82	52,73	182,33	-	28,05	397,16
31	zusammen	1 098 170	91,74	46,69	202,52	0	21,33	333,46
Reg.Bez. Oberpfalz								
32	Amberg-Weizsach	104 643	100,49	43,37	156,10	-	33,36	355,31
33	Cham	130 506	103,73	46,30	152,82	-	28,25	323,55
34	Neumarkt i.d.OPf.	138 631	65,24	36,69	179,82	-	5,63	293,37
35	Neustadt a.d.Waldnaab	96 220	98,63	57,02	210,69	-	7,76	349,24
36	Regensburg	199 031	71,61	32,99	163,85	-	6,02	388,22
37	Schwandorf	151 955	77,21	49,51	215,97	-	3,53	365,13
38	Tirschenreuth	72 121	117,21	46,84	472,46	-	47,89	367,63
39	zusammen	893 107	86,24	43,24	202,64	-	15,56	350,40
Reg.Bez. Oberfranken								
40	Bamberg	149 508	82,32	37,51	139,35	-	42,21	292,85
41	Bayreuth	104 743	106,35	40,62	136,01	-	15,01	285,46
42	Coburg	87 219	98,58	44,41	168,38	-	14,65	357,58
43	Forchheim	118 231	195,80	31,93	82,94	-	79,52	335,92
44	Hof	94 479	91,69	52,16	157,23	-	12,87	401,63
45	Kronach	66 348	129,34	54,49	144,55	-	28,60	278,26
46	Kulmbach	71 867	92,43	42,00	217,73	0	15,64	369,57
47	Lichtenfels	67 426	120,62	84,67	137,90	-	4,78	363,51
48	Wunsiedel i.Fichtelgebirge	72 036	102,12	43,50	205,74	-	24,05	490,44
49	zusammen	831 857	113,69	45,58	148,80	0	29,88	345,48
Reg.Bez. Mittelfranken								
50	Ansbach	188 975	66,64	43,37	157,16	-	6,46	355,72
51	Erlangen-Höchststadt	141 201	81,47	40,43	201,57	-	4,31	313,90
52	Fürth	119 904	121,09	27,12	168,14	-	4,22	367,29
53	Nürnberger Land	172 905	61,95	36,29	198,29	-	6,70	350,76
54	Neustadt a.d.Aisch-Bad Winds	103 537	132,20	43,82	176,72	-	17,31	300,31
55	Roth	129 144	69,58	38,44	227,76	-	5,83	288,85
56	Weißenburg-Gunzenhausen	97 336	83,77	40,08	171,80	-	3,08	320,98
57	zusammen	953 002	84,11	38,65	185,77	-	6,65	331,45

1) Ohne Steuerbeteiligung, innere Verrechnungen, Abschreibungen, Abwicklung der Vorjahre und ohne Zuführungen zwischen Verwaltungs- und Vermögenshaushalt.

Landkreise nach Einzelplänen
EUR je Einwohner -

Gesundheit, Sport, Erholung	Bau- und Wohnungswesen, Verkehr		Öffentliche Einrichtungen, Wirtschaftsförderung		Wirtschaftl. Unternehmen, allg. Grund- u. Sondervermögen		Allgemeine Finanz- wirtschaft	Ausgaben insgesamt 1)	Lfd. Nr.
	insgesamt	darunter: Straßen, Wege, Brücken	insgesamt	darunter: Abwasser- beseitigung	insgesamt	darunter: Wasser- versorgung			
215,88	81,04	53,25	77,03	-	1,54	-	437,61	1 700,46	1
169,96	53,58	26,37	79,71	-	-	-	286,26	1 291,01	2
45,16	49,12	28,02	78,95	-	1,53	-	355,31	1 364,78	3
33,95	61,37	29,18	163,30	-	3,81	-	330,96	1 410,38	4
71,78	56,38	35,14	99,93	-	3,32	-	358,27	1 401,00	5
180,66	113,19	87,37	158,00	-	3,89	-	291,48	1 422,98	6
296,79	97,21	75,55	196,33	-	6,35	-	361,95	1 702,47	7
88,19	85,51	67,70	141,24	-	-	-	363,45	1 428,71	8
26,75	32,57	16,28	87,89	-	6,16	-	335,93	1 245,80	9
71,24	37,02	5,32	118,45	-	0,63	-	326,26	1 399,75	10
117,84	72,73	52,60	122,27	-	0,27	-	359,79	1 504,41	11
36,13	65,50	38,84	47,58	-	55,24	-	456,59	1 511,69	12
182,76	81,30	57,64	89,31	-	1,80	-	340,47	1 555,97	13
48,94	46,96	19,27	296,55	-	0,26	-	996,09	2 722,89	14
150,29	83,15	72,43	39,02	-	6,76	-	375,72	1 326,11	15
189,36	87,16	59,16	33,46	-	1,81	-	325,51	1 304,43	16
68,90	50,76	33,05	111,84	-	5,58	-	359,91	1 319,96	17
124,24	42,98	5,57	118,77	-	14,31	-	402,80	1 647,85	18
162,08	87,27	65,73	88,14	-	21,69	-	343,14	1 342,06	19
212,35	48,39	26,06	154,39	-	7,20	-	397,72	1 528,37	20
113,98	64,38	40,77	130,12	-	6,33	-	430,52	1 578,49	21
26,61	80,89	60,11	33,86	-	1,81	-	294,67	1 253,77	22
99,55	129,42	104,72	151,50	-	4,23	-	292,24	1 361,04	23
165,91	90,76	67,10	169,49	-	11,36	-	269,89	1 320,30	24
85,32	85,58	59,84	139,80	-	4,29	-	319,74	1 264,87	25
142,84	95,42	73,98	60,61	-	3,25	-	256,83	1 198,37	26
110,83	71,86	52,34	101,60	-	1,70	-	341,19	1 436,49	27
45,49	141,42	121,02	35,76	-	9,94	-	267,14	1 290,67	28
122,76	174,67	145,56	40,49	-	2,11	-	268,16	1 241,41	29
95,58	217,53	180,07	25,36	-	16,10	-	443,95	1 537,62	30
101,17	116,51	92,07	83,56	-	5,97	-	299,99	1 302,95	31
103,93	80,07	65,40	128,47	-	0,02	-	274,20	1 275,32	32
34,81	100,08	75,85	27,39	-	9,96	-	268,62	1 095,51	33
196,85	95,00	77,69	134,28	-	0,70	-	283,67	1 291,25	34
106,62	83,20	51,97	126,67	-	1,19	-	285,92	1 326,95	35
37,29	103,56	80,49	93,71	-	48,70	-	248,14	1 194,09	36
51,29	91,60	68,19	81,31	-	15,85	-	280,60	1 231,99	37
132,48	87,15	61,80	48,72	-	28,48	2,12	647,20	1 996,05	38
87,04	93,42	70,93	92,20	-	17,54	0,17	301,52	1 289,81	39
71,47	82,09	66,26	100,11	-	1,12	-	250,03	1 099,08	40
39,17	75,81	54,99	165,57	-	15,84	-	221,15	1 100,98	41
113,96	68,03	52,37	85,90	-	31,08	-	292,33	1 274,89	42
76,90	79,16	68,21	211,65	-	4,87	-	307,01	1 405,69	43
81,20	115,35	84,63	158,52	-	9,58	-	256,91	1 337,14	44
58,72	155,91	137,08	297,96	-	0,62	-	240,86	1 389,30	45
32,08	60,41	40,26	142,15	-	1,75	-	247,15	1 220,91	46
269,15	88,57	72,55	128,83	-	15,43	-	299,75	1 513,21	47
370,23	36,68	17,51	129,39	-	6,74	-	391,25	1 800,14	48
111,21	83,80	65,44	153,62	-	9,27	-	274,99	1 316,32	49
98,54	79,92	59,81	111,39	-	3,36	0	348,44	1 271,00	50
59,93	59,92	37,15	157,88	-	1,77	-	431,02	1 352,19	51
25,29	66,41	38,35	183,88	-	4,81	-	298,14	1 266,38	52
27,76	45,96	26,63	172,44	-	2,18	-	348,62	1 250,95	53
71,61	75,83	58,33	222,22	-	16,57	-	296,79	1 353,38	54
65,82	105,27	78,87	128,66	-	0,17	-	318,87	1 249,25	55
64,99	80,78	50,48	156,94	-	5,86	-	294,83	1 223,12	56
59,98	72,18	49,20	157,51	-	4,35	0	339,28	1 279,92	57

Tab. 3.41 Ausgaben 1) der
- Beträge in

Lfd. Nr.	Landkreis	Einwohner am 30.6. des Berichts- jahres	Allgemeine Verwaltung	Öffentliche Sicherheit und Ordnung	Schulen		Wissenschaft, Forschung, Kulturpflege	Soziale Sicherung
					insgesamt	darunter: Grund- und Mittelschulen		
Reg.Bez. Unterfranken								
58	Aschaffenburg	177 059	93,83	46,67	174,00	-	5,93	321,44
59	Bad Kissingen	104 660	300,19	31,06	110,56	-	11,61	317,03
60	Rhön-Grabfeld	80 436	141,07	37,54	190,43	-	69,98	284,12
61	Haßberge	85 157	111,28	33,07	132,91	-	30,79	315,72
62	Kitzingen	93 634	95,55	33,70	129,94	-	10,60	287,55
63	Miltenberg	130 164	87,53	45,11	228,04	-	9,72	401,71
64	Main-Spessart	127 395	87,49	38,61	202,26	-	13,89	261,98
65	Schweinfurt	116 746	120,87	37,70	210,63	-	17,75	269,76
66	Würzburg	165 559	118,75	44,93	166,17	-	14,80	460,96
67	zusammen	1 080 810	124,08	39,91	174,62	-	17,64	333,30
Reg.Bez. Schwaben								
68	Aichach-Friedberg	137 944	116,66	41,92	243,33	-	6,07	294,02
69	Augsburg	262 493	108,45	39,79	291,56	-	9,46	346,60
70	Dillingen a.d.Donau	99 688	75,27	39,07	300,53	-	12,12	352,16
71	Günzburg	131 017	105,60	51,15	226,55	-	16,08	432,60
72	Neu-Ulm	181 496	192,24	39,30	88,81	-	14,41	291,20
73	Lindau (Bodensee)	83 674	75,99	45,68	273,36	-	8,15	399,55
74	Ostallgäu	145 838	99,49	40,30	152,18	-	11,07	286,66
75	Unterallgäu	151 058	106,05	34,98	200,16	-	15,73	261,41
76	Donau-Ries	137 436	93,05	44,76	274,51	-	12,08	275,37
77	Oberallgäu	159 209	56,64	45,16	143,68	4,14	10,75	397,16
78	zusammen	1 489 853	107,05	41,80	215,97	0,44	11,61	330,22
79	Insgesamt	9 441 436	109,68	45,94	203,95	0,14	15,19	361,22

1) Ohne Steuerbeteiligung, innere Verrechnungen, Abschreibungen, Abwicklung der Vorjahre und ohne Zuführungen zwischen Verwaltungs- und Vermögenshaushalt.

Landkreise nach Einzelplänen
EUR je Einwohner -

Gesundheit, Sport, Erholung	Bau- und Wohnungswesen, Verkehr		Öffentliche Einrichtungen, Wirtschaftsförderung		Wirtschaftl. Unternehmen, allg. Grund- u. Sondervermögen		Allgemeine Finanz- wirtschaft	Ausgaben insgesamt 1)	Lfd. Nr.
	insgesamt	darunter: Straßen, Wege, Brücken	insgesamt	darunter: Abwasser- beseitigung	insgesamt	darunter: Wasser- versorgung			
107,16	47,88	36,53	119,37	-	2,21	-	299,64	1 218,12	58
23,47	29,72	24,25	51,14	-	-	-	274,02	1 148,79	59
50,03	157,72	130,75	93,88	-	0,22	-	274,18	1 299,16	60
25,37	92,54	67,40	36,39	-	0,65	-	271,53	1 050,27	61
47,10	77,04	55,24	200,71	-	1,51	-	314,01	1 197,70	62
46,46	52,99	28,94	330,19	-	8,57	-	307,77	1 518,09	63
132,00	67,55	46,30	210,65	-	-	-	297,12	1 311,53	64
45,64	79,26	58,18	95,41	-	0,08	-	288,06	1 165,16	65
47,60	66,66	47,93	54,47	-	-	-	255,67	1 230,01	66
63,00	69,54	50,73	134,99	-	1,60	-	286,99	1 245,68	67
78,05	52,56	31,87	67,36	-	1,74	-	323,15	1 224,86	68
73,95	51,80	30,10	78,67	-	1,92	-	335,93	1 338,13	69
172,87	91,05	67,90	41,56	-	3,08	-	344,11	1 431,81	70
105,34	88,92	63,31	22,40	-	-	-	323,35	1 371,99	71
88,93	31,05	14,33	28,62	-	9,20	-	317,28	1 101,04	72
40,75	49,25	27,70	64,20	-	0,87	-	326,52	1 284,32	73
47,42	133,63	109,23	119,57	-	1	-	356,89	1 247,97	74
74,24	88,89	68,93	137,48	-	0,01	-	339,22	1 258,17	75
59,53	74,64	55,73	38,27	-	2,36	-	376,83	1 251,38	76
45,64	129,83	107,89	43,75	-	17,13	-	348,24	1 237,97	77
76,75	77,31	56,02	65,79	-	4,00	-	338,86	1 269,35	78
92,54	78,32	56,16	116,36	-	6,50	0,02	349,33	1 379,02	79

Tab. 3.42 Personalausgaben

Lfd. Nr.	Landkreise	Einwohner am 30.6. des Berichts- jahres	Beamten- bezüge	Vergütung Tariflich Beschäftigte	Ehren- amtliche Tätigkeit 1)	Beiträge zur Ver- sorgungs- kasse, Ver- sorgungs- bezüge	Bei- hilfen, Unter- stützungen, Personal- neben- ausgaben	Personal-	
			einschl. Beiträge zu Versorgungskassen und zur gesetzl. Sozialversicherung, jedoch ohne Versorgungsbezüge					insgesamt	
								im Berichts- jahr	im Vorjahr
			- 1 000 EUR -						
Reg.Bez. Oberbayern									
1	Altötting	114 083	4 321	23 829	243	-	467	28 859	27 617
2	Berchtesgadener Land	108 176	3 167	20 269	252	-	709	24 397	22 638
3	Bad Tölz-Wolfratshausen	129 916	4 217	20 326	316	12	354	25 224	23 726
4	Dachau	157 679	5 260	26 961	423	-	545	33 189	30 382
5	Ebersberg	147 482	2 176	28 273	489	498	989	32 425	30 176
6	Eichstätt	136 273	4 180	22 131	700	-	495	27 506	24 609
7	Erding	142 242	4 452	28 243	301	-	688	33 684	30 513
8	Freising	185 341	5 161	34 270	300	-	883	40 615	37 423
9	Fürstenfeldbruck	222 380	6 478	38 954	1 675	-	1 079	48 186	47 593
10	Garmisch-Partenkirchen	88 967	2 146	20 403	77	-	299	22 924	21 437
11	Landsberg a.Lech	123 769	3 697	27 766	359	-	610	32 432	30 217
12	Miesbach	101 256	2 199	18 958	313	-	354	21 824	19 504
13	Mühldorf a.Inn	120 312	2 497	27 767	258	-	486	31 007	29 248
14	München	356 943	13 155	73 875	2 576	-	1 565	91 172	82 224
15	Neuburg-Schrobenhausen	100 578	3 477	17 820	457	-	668	22 423	20 413
16	Pfaffenhofen a.d.Ilm	132 120	3 385	20 669	355	-	630	25 039	23 138
17	Rosenheim	267 832	13 347	44 821	405	-	1 586	60 159	56 011
18	Starnberg	139 156	6 619	25 796	415	-	1 703	34 533	32 697
19	Traunstein	181 314	3 233	29 836	361	-	508	33 939	30 997
20	Weilheim-Schongau	138 818	6 807	22 655	408	-	808	30 677	27 938
21	zusammen	3 094 637	99 975	573 623	10 682	510	15 425	700 213	648 503
Reg.Bez. Niederbayern									
22	Deggendorf	122 585	3 615	24 629	489	-	573	29 305	27 376
23	Freyung-Grafenau	79 354	3 903	15 283	185	-	452	19 822	18 490
24	Kelheim	126 273	6 400	19 188	491	-	470	26 549	24 995
25	Landshut	165 107	1 712	27 646	531	-	403	30 292	28 124
26	Passau	197 301	7 403	31 952	752	-	1 765	41 871	39 171
27	Regen	77 959	4 468	12 699	348	-	453	17 968	16 141
28	Rottal-Inn	124 681	3 298	26 523	1 213	897	838	32 768	30 155
29	Straubing-Bogen	104 032	4 622	21 346	1 607	-	806	28 381	25 770
30	Dingolfing-Landau	100 878	3 144	17 765	425	-	315	21 649	19 474
31	zusammen	1 098 170	38 565	197 031	6 040	897	6 074	248 606	229 696
Reg.Bez. Oberpfalz									
32	Amberg-Weizbach	104 643	2 437	22 024	498	-	402	25 361	23 083
33	Cham	130 506	5 426	23 679	419	-	939	30 463	29 055
34	Neumarkt i.d.OPf.	138 631	6 095	17 578	275	-	584	24 532	22 216
35	Neustadt a.d.Waldnaab	96 220	5 185	17 097	412	-	929	23 624	21 219
36	Regensburg	199 031	5 060	32 526	463	-	528	38 577	34 867
37	Schwandorf	151 955	6 494	21 826	381	-	772	29 473	29 564
38	Tirschenreuth	72 121	2 780	14 801	815	-	376	18 772	17 381
39	zusammen	893 107	33 477	149 531	3 263	-	4 531	190 801	177 386
Reg.Bez. Oberfranken									
40	Bamberg	149 508	2 644	25 189	1 131	-	558	29 521	26 912
41	Bayreuth	104 743	4 181	16 012	445	-	817	21 455	20 040
42	Coburg	87 219	4 357	14 425	493	-	482	19 757	19 857
43	Forchheim	118 231	3 831	23 128	750	-	644	28 354	26 352
44	Hof	94 479	4 097	18 894	330	-	302	23 623	21 646
45	Kronach	66 348	4 174	10 989	233	-	594	15 990	14 994
46	Kulmbach	71 867	2 862	12 514	318	-	399	16 092	15 446
47	Lichtenfels	67 426	3 059	12 303	337	-	366	16 065	15 874
48	Wunsiedel i.Fichtelgebirge	72 036	3 511	14 166	201	-	868	18 746	17 518
49	zusammen	831 857	32 715	147 620	4 238	-	5 029	189 603	178 639
Reg.Bez. Mittelfranken									
50	Ansbach	188 975	5 858	35 361	950	-	688	42 856	38 560
51	Erlangen-Höchststadt	141 201	4 567	22 586	572	-	477	28 202	25 838
52	Fürth	119 904	2 161	22 551	413	-	457	25 582	23 411
53	Nürnberger Land	172 905	6 138	24 291	511	-	769	31 709	30 374
54	Neustadt a.d.Aisch-Bad Windsh	103 537	4 569	20 287	377	-	667	25 900	22 654
55	Roth	129 144	2 107	23 134	423	-	236	25 901	23 906
56	Weißenburg-Gunzenhausen	97 336	4 644	15 958	389	-	592	21 584	20 372
57	zusammen	953 002	30 045	164 168	3 636	-	3 885	201 734	185 111

1) Einschl. Beschäftigungsentgelte u. dgl.- 2) Beamtenbezüge und Vergütung tariflich Beschäftigter einschl. Versorgungskassen- und Sozialversicherungsbeiträge sowie Auf-Verwaltung der sozialen Angelegenheiten, Bauverwaltung, Städtebauliche Planung usw., Wohnungsbauförderung und Wohnungsfürsorge.

der Landkreise

ausgaben		Beamten- bezüge	Vergütung Tariflich Beschäftigte	Ehren- amtliche Tätigkeit 1)	Beiträge zur Ver- sorgungs- kasse, Ver- sorgungs- bezüge	Bei- hilfen, Unter- stützungen, Personal- neben- ausgaben	Personal- ausgaben				Lfd. Nr.
der Verwaltung im engeren Sinne 2)							insgesamt		der Verwaltung im engeren Sinne 2)		
im Berichts- jahr	im Vorjahr						im Berichts- jahr	im Vorjahr	im Berichts- jahr	im Vorjahr	
- EUR je Einwohner -											
21 867	21 568	37,87	208,87	2,13	-	4,09	252,96	243,11	191,67	189,85	1
14 184	13 926	29,27	187,37	2,33	-	6,55	225,53	210,93	131,12	129,76	2
22 343	20 967	32,46	156,45	2,43	0,09	2,72	194,16	182,89	171,98	161,62	3
25 167	23 046	33,36	170,99	2,68	-	3,46	210,48	193,96	159,61	147,13	4
17 393	18 028	14,75	191,71	3,32	3	6,70	219,86	205,84	117,93	122,97	5
21 528	18 952	30,68	162,41	5,13	-	3,63	201,85	182,26	157,98	140,36	6
24 336	21 691	31,30	198,55	2,11	-	4,84	236,81	216,70	171,09	154,05	7
23 577	22 302	27,85	184,90	1,62	-	4,77	219,14	204,05	127,21	121,60	8
30 533	31 612	29,13	175,17	7,53	-	4,85	216,68	215,29	137,30	143,00	9
17 676	16 601	24,12	229,33	0,86	-	3,36	257,67	240,42	198,68	186,18	10
15 615	15 420	29,87	224,33	2,90	-	4,93	262,04	246,22	126,17	125,65	11
12 532	13 139	21,72	187,23	3,09	-	3,49	215,53	193,06	123,77	130,05	12
15 033	15 861	20,76	230,79	2,14	-	4,04	257,72	245,08	124,95	132,91	13
79 216	70 345	36,86	206,97	7,22	-	4,38	255,42	231,62	221,93	198,16	14
17 576	16 161	34,57	177,18	4,54	-	6,65	222,94	205,20	174,75	162,45	15
20 563	19 188	25,62	156,44	2,69	-	4,77	189,52	176,06	155,64	146,00	16
36 152	32 503	49,83	167,35	1,51	-	5,92	224,62	210,40	134,98	122,09	17
30 139	28 638	47,57	185,37	2,98	-	12,24	248,16	235,49	216,58	206,25	18
26 653	24 394	17,83	164,56	1,99	-	2,80	187,18	171,76	147,00	135,17	19
26 224	23 849	49,04	163,20	2,94	-	5,82	220,99	202,25	188,91	172,65	20
498 306	468 190	32,31	185,36	3,45	0,16	4,98	226,27	210,83	161,02	152,21	21
19 143	17 563	29,49	200,91	3,99	-	4,67	239,06	224,90	156,16	144,28	22
12 927	12 001	49,18	192,59	2,33	-	5,69	249,79	233,68	162,90	151,67	23
18 513	17 472	50,68	151,96	3,89	-	3,72	210,25	199,80	146,61	139,66	24
21 599	19 092	10,37	167,44	3,21	-	2,44	183,47	171,41	130,82	116,36	25
18 256	18 161	37,52	161,94	3,81	-	8,95	212,22	199,97	92,53	92,71	26
13 906	13 401	57,31	162,90	4,47	-	5,81	230,49	207,27	178,38	172,09	27
16 750	16 555	26,46	212,73	9,72	7,19	6,72	262,82	243,98	134,35	133,95	28
16 068	14 611	44,43	205,19	15,45	-	7,75	272,81	249,75	154,45	141,60	29
14 853	13 186	31,17	176,10	4,21	-	3,12	214,61	195,41	147,23	132,31	30
152 014	142 042	35,12	179,42	5,50	0,82	5,53	226,38	210,69	138,42	130,29	31
17 003	15 249	23,29	210,47	4,75	-	3,84	242,35	221,47	162,48	146,31	32
13 173	14 235	41,58	181,44	3,21	-	7,19	233,42	224,10	100,94	109,79	33
17 856	15 934	43,96	126,80	1,98	-	4,21	176,96	161,64	128,80	115,93	34
17 924	16 068	53,89	177,69	4,28	-	9,66	245,52	222,08	186,28	168,17	35
28 972	26 315	25,42	163,42	2,33	-	2,65	193,83	176,59	145,57	133,27	36
19 953	20 505	42,74	143,63	2,51	-	5,08	193,96	195,61	131,31	135,67	37
11 646	10 992	38,55	205,22	11,30	-	5,21	260,28	240,76	161,47	152,26	38
126 527	119 298	37,48	167,43	3,65	-	5,07	213,64	199,84	141,67	134,40	39
13 626	12 720	17,68	168,48	7,56	-	3,73	197,46	180,68	91,14	85,40	40
10 654	10 394	39,92	152,87	4,25	-	7,80	204,84	191,72	101,71	99,44	41
15 504	15 832	49,95	165,38	5,66	-	5,53	226,52	228,25	177,76	181,98	42
12 336	12 161	32,41	195,62	6,35	-	5,45	239,82	223,85	104,33	103,30	43
16 785	15 159	43,36	199,99	3,49	-	3,19	250,03	228,88	177,66	160,28	44
10 395	9 805	62,91	165,63	3,51	-	8,95	241,00	225,85	156,68	147,69	45
11 567	11 175	39,82	174,13	4,42	-	5,55	223,92	215,33	160,96	155,79	46
11 822	11 830	45,36	182,47	5,00	-	5,43	238,27	235,90	175,33	175,80	47
13 375	12 480	48,74	196,65	2,79	-	12,05	260,22	243,47	185,67	173,45	48
116 063	111 556	39,33	177,46	5,10	-	6,05	227,93	215,19	139,52	134,38	49
30 542	27 509	31,00	187,12	5,03	-	3,64	226,78	204,63	161,62	145,98	50
21 297	19 487	32,34	159,96	4,05	-	3,38	199,73	183,64	150,83	138,50	51
14 573	14 076	18,03	188,07	3,45	-	3,81	213,36	195,02	121,54	117,26	52
22 845	21 630	35,50	140,49	2,96	-	4,45	183,39	175,81	132,13	125,20	53
15 333	12 674	44,13	195,94	3,64	-	6,44	250,15	219,80	148,09	122,97	54
16 899	15 293	16,32	179,13	3,28	-	1,83	200,56	185,83	130,86	118,88	55
14 807	13 883	47,71	163,95	4,00	-	6,08	221,74	210,20	152,13	143,24	56
136 297	124 553	31,53	172,26	3,82	-	4,08	211,68	194,74	143,02	131,03	57

wendungen für ehrenamtliche Tätigkeit für: Allgemeine Verwaltung, Öffentliche Ordnung, Katastrophenschutz, Schulverwaltung, allgemeine kulturelle Angelegenheiten,

Tab. 3.42 Personalausgaben

Lfd. Nr.	Landkreise	Einwohner am 30.6. des Berichts- jahres	Beamten- bezüge	Vergütung Tariflich Beschäftigte	Ehren- amtliche Tätigkeit 1)	Beiträge zur Ver- sorgungs- kasse, Ver- sorgungs- bezüge	Bei- hilfen, Unter- stützungen, Personal- neben- ausgaben	Personal-	
			einschl. Beiträge zu Versorgungskassen und zur gesetzl. Sozialversicherung, jedoch ohne Versorgungsbezüge					insgesamt	
								im Berichts- jahr	im Vorjahr
			- 1 000 EUR -						
Reg.Bez. Unterfranken									
58	Aschaffenburg	177 059	3 431	25 409	549	511	534	30 434	31 893
59	Bad Kissingen	104 660	4 655	14 189	369	-	598	19 811	21 260
60	Rhön-Grabfeld	80 436	2 312	17 911	296	-	586	21 106	23 138
61	Haßberge	85 157	2 418	16 481	337	-	606	19 843	18 657
62	Kitzingen	93 634	3 033	16 091	345	-	375	19 843	18 228
63	Miltenberg	130 164	4 961	23 044	443	-	847	29 295	26 501
64	Main-Spessart	127 395	5 335	18 323	528	-	805	24 992	23 453
65	Schweinfurt	116 746	5 614	20 159	392	-	578	26 743	25 811
66	Würzburg	165 559	9 116	23 241	1 212	-	1 102	34 671	32 341
67	zusammen	1 080 810	40 875	174 848	4 472	511	6 031	226 737	221 281
Reg.Bez. Schwaben									
68	Aichach-Friedberg	137 944	3 684	18 699	566	-	392	23 341	21 589
69	Augsburg	262 493	6 891	44 682	795	-	580	52 948	48 994
70	Dillingen a.d.Donau	99 688	2 553	16 819	307	-	211	19 889	18 374
71	Günzburg	131 017	3 340	27 144	555	-	444	31 484	28 469
72	Neu-Ulm	181 496	7 747	21 484	655	-	1 105	30 992	28 768
73	Lindau (Bodensee)	83 674	1 749	13 519	246	-	657	16 170	15 172
74	Ostallgäu	145 838	2 992	25 768	1 278	-	677	30 714	27 769
75	Unterallgäu	151 058	6 266	18 038	548	-	872	25 724	23 687
76	Donau-Ries	137 436	4 163	24 627	726	-	1 164	30 680	28 336
77	Oberallgäu	159 209	3 943	24 727	278	-	451	29 399	27 281
78	zusammen	1 489 853	43 328	235 507	5 954	-	6 553	291 341	268 439
79	Insgesamt	9 441 436	318 980	1 642 327	38 284	1 918	47 528	2 049 037	1 909 061

1) Einschl. Beschäftigungsentgelte u. dgl.- 2) Beamtenbezüge und Vergütung tariflich Beschäftigter einschl. Versorgungskassen- und Sozialversicherungsbeiträge sowie Auf-
Verwaltung der sozialen Angelegenheiten, Bauverwaltung, Städtebauliche Planung usw., Wohnungsbauförderung und Wohnungsfürsorge.

der Landkreise

ausgaben		Beamten- bezüge	Vergütung Tariflich Beschäftigte	Ehren- amtliche Tätigkeit 1)	Beiträge zur Ver- sorgungs- kasse, Ver- sorgungs- bezüge	Bei- hilfen, Unter- stützungen, Personal- neben- ausgaben	Personal- ausgaben				Lfd. Nr.
der Verwaltung im engeren Sinne 2)							insgesamt		der Verwaltung im engeren Sinne 2)		
im Berichts- jahr	im Vorjahr						im Berichts- jahr	im Vorjahr	im Berichts- jahr	im Vorjahr	
		einschl. Beiträge zu Versorgungskassen und zur gesetzl. Sozialversicherung, jedoch ohne Versorgungsbezüge									
- EUR je Einwohner -											
15 630	17 120	19,38	143,50	3,10	2,89	3,02	171,88	180,11	88,28	96,68	58
10 849	12 374	44,48	135,57	3,53	-	5,71	189,29	203,25	103,66	118,30	59
8 234	9 525	28,75	222,67	3,68	-	7,29	262,39	288,00	102,37	118,56	60
10 357	10 073	28,40	193,54	3,96	-	7,12	233,02	219,68	121,62	118,61	61
14 241	13 206	32,40	171,85	3,68	-	4,00	211,92	195,39	152,10	141,56	62
14 299	14 581	38,11	177,04	3,40	-	6,51	225,06	204,03	109,85	112,26	63
13 295	13 157	41,88	143,83	4,14	-	6,32	196,18	184,44	104,36	103,47	64
14 838	15 243	48,08	172,68	3,36	-	4,95	229,07	220,31	127,10	130,11	65
18 292	20 443	55,06	140,38	7,32	-	6,66	209,42	195,72	110,49	123,72	66
120 036	125 723	37,82	161,77	4,14	0,47	5,58	209,78	204,95	111,06	116,44	67
18 914	17 510	26,70	135,55	4,10	-	2,84	169,20	157,77	137,11	127,96	68
45 448	41 200	26,25	170,22	3,03	-	2,21	201,71	187,98	173,14	158,07	69
16 118	14 672	25,61	168,71	3,08	-	2,11	199,51	186,08	161,68	148,58	70
18 218	19 387	25,50	207,18	4,24	-	3,39	240,30	219,72	139,05	149,62	71
21 308	20 996	42,68	118,37	3,61	-	6,09	170,76	160,74	117,40	117,32	72
13 353	12 317	20,90	161,56	2,94	-	7,85	193,26	181,73	159,59	147,53	73
16 173	15 489	20,51	176,69	8,76	-	4,64	210,60	191,21	110,89	106,66	74
18 471	16 950	41,48	119,41	3,63	-	5,77	170,29	158,72	122,28	113,58	75
21 831	20 184	30,29	179,19	5,28	-	8,47	223,23	206,98	158,84	147,43	76
24 406	22 347	24,77	155,31	1,75	-	2,83	184,65	172,06	153,30	140,94	77
214 239	201 052	29,08	158,07	4,00	-	4,40	195,55	181,60	143,80	136,01	78
1 363 482	1 292 413	33,79	173,95	4,05	0,20	5,03	217,03	203,26	144,41	137,60	79

wendungen für ehrenamtliche Tätigkeit für: Allgemeine Verwaltung, Öffentliche Ordnung, Katastrophenschutz, Schulverwaltung, allgemeine kulturelle Angelegenheiten,

Tab. 3.43 Steuereinnahmen nach Steuer-
- Land-

Lfd. Nr.	Landkreis	Einwohner am 30.6. des Berichts- jahres	Grundsteuer A		Grundsteuer B		Gewerbsteuer - Brutto -		Gewerbsteuer- umlage		Gewerbsteuer - Netto -		
			1 000 EUR	EUR je Einw.	1 000 EUR	EUR je Einw.	1 000 EUR	EUR je Einw.	1 000 EUR	EUR je Einw.	1 000 EUR	EUR je Einw.	
Reg.Bez. Oberbayern													
1	Altötting	114 083	-	-	-	-	-	-	-	-	-	-	
2	Berchtesgadener Land	108 176	15	0,14	0	0,00	-	-	-	-	-	-	
3	Bad Tölz-Wolfratshausen	129 916	20	0,16	0	0	-	-	-	-	-	-	
4	Dachau	157 679	-	-	-	-	-	-	-	-	-	-	
5	Ebersberg	147 482	60	0,41	-	-	-	-	-	-	-	-	
6	Eichstätt	136 273	4	0,03	-	-	-	-	-	-	-	-	
7	Erding	142 242	-	-	-	-	-	-	-	-	-	-	
8	Freising	185 341	-	-	-	-	-	-	-	-	-	-	
9	Fürstenfeldbruck	222 380	-	-	-	-	-	-	-	-	-	-	
10	Garmisch-Partenkirchen	88 967	-	-	-	-	-	-	-	-	-	-	
11	Landsberg a.Lech	123 769	3	0,02	0	0,00	-	-	-	-	-	-	
12	Miesbach	101 256	-	-	-	-	-	-	-	-	-	-	
13	Mühldorf a.Inn	120 312	6	0,05	-	-	-	-	-	-	-	-	
14	München	356 943	57	0,16	5	0,01	-	-	-	-	-	-	
15	Neuburg-Schrobenhausen	100 578	-	-	-	-	-	-	-	-	-	-	
16	Pfaffenhofen a.d.Ilm	132 120	-	-	-	-	-	-	-	-	-	-	
17	Rosenheim	267 832	2	0,01	-	-	-	-	-	-	-	-	
18	Starnberg	139 156	4	0,03	9	0,06	-	-	-	-	-	-	
19	Traunstein	181 314	6	0,03	3	0,02	-	-	-	-	-	-	
20	Weilheim-Schongau	138 818	-	-	-	-	-	-	-	-	-	-	
21	zusammen	3 094 637	176	0,06	17	0,01	-	-	-	-	-	-	
Reg.Bez. Niederbayern													
22	Deggendorf	122 585	-	-	-	-	-	-	-	-	-	-	
23	Freyung-Grafenau	79 354	48	0,60	-	-	-	-	-	-	-	-	
24	Kelheim	126 273	61	0,48	0	0,00	-	-	-	-	-	-	
25	Landshut	165 107	-	-	-	-	-	-	-	-	-	-	
26	Passau	197 301	-	-	-	-	-	-	-	-	-	-	
27	Regen	77 959	-	-	-	-	-	-	-	-	-	-	
28	Rottal-Inn	124 681	-	-	-	-	-	-	-	-	-	-	
29	Straubing-Bogen	104 032	-	-	-	-	-	-	-	-	-	-	
30	Dingolfing-Landau	100 878	-	-	-	-	-	-	-	-	-	-	
31	zusammen	1 098 170	108	0,10	0	0,00	-	-	-	-	-	-	
Reg.Bez. Oberpfalz													
32	Amberg-Weizsach	104 643	11	0,10	-	-	-	-	-	-	-	-	
33	Cham	130 506	-	-	-	-	-	-	-	-	-	-	
34	Neumarkt i.d.OPf.	138 631	-	-	-	-	-	-	-	-	-	-	
35	Neustadt a.d.Waldnaab	96 220	18	0,19	0	0,00	-	-	-	-	-	-	
36	Regensburg	199 031	15	0,08	1	0,00	-	-	-	-	-	-	
37	Schwandorf	151 955	3	0,02	-	-	-	-	-	-	-	-	
38	Tirschenreuth	72 121	-	-	-	-	-	-	-	-	-	-	
39	zusammen	893 107	47	0,05	1	0,00	-	-	-	-	-	-	
Reg.Bez. Oberfranken													
40	Bamberg	149 508	28	0,19	0	0,00	0	0,00	-	-	0	0,00	
41	Bayreuth	104 743	95	0,91	2	0,02	5	0,05	-	-	5	0,05	
42	Coburg	87 219	2	0,02	-	-	-	-	-	-	-	-	
43	Forchheim	118 231	-	-	-	-	-	-	-	-	-	-	
44	Hof	94 479	21	0,22	0	0,00	-	-	-	-	-	-	
45	Kronach	66 348	14	0,22	-	-	-	-	-	-	-	-	
46	Kulmbach	71 867	-	-	-	-	-	-	-	-	-	-	
47	Lichtenfels	67 426	4	0,07	-	-	-	-	-	-	-	-	
48	Wunsiedel i.Fichtelgebirge	72 036	77	1,07	3	0,04	-	-	-	-	-	-	
49	zusammen	831 857	241	0,29	5	0,01	5	0,01	-	-	5	0,01	
Reg.Bez. Mittelfranken													
50	Ansbach	188 975	1	0,00	-	-	-	-	-	-	-	-	
51	Erlangen-Höchststadt	141 201	46	0,32	4	0,03	-	-	-	-	-	-	
52	Fürth	119 904	-	-	-	-	-	-	-	-	-	-	
53	Nürnberg Land	172 905	19	0,11	8	0,04	5	0,03	-	-	5	0,03	
54	Neustadt a.d.Aisch-Bad Windsch	103 537	2	0,02	-	-	-	-	-	-	-	-	
55	Roth	129 144	5	0,04	-	-	-	-	-	-	-	-	
56	Weißenburg-Gunzenhausen	97 336	-	-	-	-	-	-	-	-	-	-	
57	zusammen	953 002	72	0,08	11	0,01	5	0,01	-	-	5	0,01	

arten, allgemeine Finanzaufweisungen
kreise -

Gemeindeanteil an d. Einkommen- steuer		Gemeindeanteil an der Umsatz- steuer		Hundesteuer		sonstige Steuern		Steuereinnahmen insgesamt - Netto -		Schlüssel- zuweisungen		Bedarfs- zuweisungen		Sonst. allgem. Zuweisungen vom öff. Bereich		Lfd. Nr.
1 000 EUR	EUR je Einw.	1 000 EUR	EUR je Einw.	1 000 EUR	EUR je Einw.	1 000 EUR	EUR je Einw.	1 000 EUR	EUR je Einw.	1 000 EUR	EUR je Einw.	1 000 EUR	EUR je Einw.	1 000 EUR	EUR je Einw.	
-	-	-	-	-	-	-	-	-	-	11 935	104,62	-	-	8 643	75,76	1
-	-	-	-	-	-	-	-	15	0,14	21 394	197,77	-	-	7 081	65,46	2
-	-	-	-	-	-	-	-	20	0,16	23 815	183,31	-	-	9 995	76,94	3
-	-	-	-	-	-	-	-	-	-	25 198	159,81	-	-	9 629	61,06	4
-	-	-	-	-	-	-	-	60	0,41	23 620	160,15	-	-	10 268	69,63	5
-	-	-	-	-	-	-	-	4	0,03	24 601	180,52	-	-	8 793	64,53	6
-	-	-	-	-	-	-	-	-	-	19 834	139,44	-	-	9 587	67,40	7
-	-	-	-	-	-	-	-	-	-	21 824	117,75	-	-	10 453	56,40	8
-	-	-	-	-	-	-	-	-	-	37 997	170,87	-	-	12 149	54,63	9
-	-	-	-	-	-	-	-	-	-	17 699	198,94	-	-	6 598	74,16	10
-	-	-	-	-	-	-	-	3	0,02	17 481	141,24	-	-	8 652	69,90	11
-	-	-	-	-	-	-	-	-	-	10 201	100,74	-	-	6 350	62,71	12
-	-	-	-	-	-	-	-	6	0,05	22 402	186,20	-	-	9 837	81,76	13
-	-	-	-	-	-	-	-	62	0,17	-	-	-	-	36 427	102,05	14
-	-	-	-	-	-	-	-	-	-	17 676	175,75	-	-	6 439	64,02	15
-	-	-	-	-	-	-	-	-	-	19 758	149,55	-	-	10 396	78,69	16
-	-	-	-	-	-	-	-	2	0,01	46 343	173,03	-	-	19 602	73,19	17
-	-	-	-	-	-	-	-	13	0,09	13 212	94,95	-	-	13 519	97,15	18
-	-	-	-	-	-	-	-	8	0,05	28 309	156,13	-	-	11 699	64,52	19
-	-	-	-	-	-	-	-	-	-	20 069	144,57	-	-	10 832	78,03	20
-	-	-	-	-	-	-	-	193	0,06	423 370	136,81	-	-	226 949	73,34	21
-	-	-	-	-	-	-	-	-	-	22 269	181,66	300	2,45	7 551	61,60	22
-	-	-	-	-	-	-	-	48	0,60	14 824	186,81	400	5,04	5 644	71,13	23
-	-	-	-	-	-	-	-	61	0,48	23 291	184,45	-	-	10 119	80,13	24
-	-	-	-	-	-	-	-	-	-	23 729	143,72	-	-	12 608	76,36	25
-	-	-	-	-	-	-	-	-	-	40 870	207,14	-	-	15 212	77,10	26
-	-	-	-	-	-	-	-	-	-	14 570	186,89	200	2,57	5 071	65,05	27
-	-	-	-	-	-	-	-	-	-	25 019	200,66	-	-	8 818	70,72	28
-	-	-	-	-	-	-	-	-	-	19 022	182,84	-	-	9 738	93,61	29
-	-	-	-	-	-	-	-	-	-	2 447	24,26	-	-	9 163	90,83	30
-	-	-	-	-	-	-	-	108	0,10	186 040	169,41	900	0,82	83 923	76,42	31
-	-	-	-	-	-	-	-	11	0,10	22 663	216,57	200	1,91	6 472	61,85	32
-	-	-	-	-	-	-	-	-	-	22 776	174,52	-	-	7 323	56,11	33
-	-	-	-	-	-	-	-	-	-	22 865	164,93	-	-	10 550	76,10	34
-	-	-	-	-	-	-	-	18	0,19	18 043	187,52	-	-	6 946	72,19	35
-	-	-	-	-	-	-	-	16	0,08	39 736	199,65	-	-	12 697	63,80	36
-	-	-	-	-	-	-	-	3	0,02	27 650	181,96	-	-	10 034	66,03	37
-	-	-	-	-	-	-	-	-	-	-	-	-	-	4 930	68,36	38
-	-	-	-	-	-	-	-	48	0,05	153 733	172,13	200	0,22	58 952	66,01	39
-	-	-	-	-	-	-	-	28	0,19	25 634	171,46	-	-	8 282	55,39	40
-	-	-	-	-	-	-	-	102	0,97	21 968	209,73	100	1	6 477	61,84	41
-	-	-	-	-	-	-	-	2	0,02	18 177	208,41	200	2,29	3 358	38,50	42
-	-	-	-	-	-	-	-	-	-	15 708	132,86	-	-	5 602	47,39	43
-	-	-	-	-	-	-	-	21	0,22	20 655	218,62	400	4,23	5 888	62,32	44
-	-	-	-	-	-	-	-	14	0,22	13 510	203,63	200	3,01	3 393	51,13	45
-	-	-	-	-	-	-	-	-	-	14 492	201,65	100	1,39	3 865	53,78	46
-	-	-	-	-	-	-	-	4	0,07	13 585	201,48	300	4,45	3 621	53,71	47
-	-	-	-	-	-	-	-	80	1,11	15 991	221,99	400	5,55	3 354	46,56	48
-	-	-	-	-	-	-	-	252	0,30	159 720	192,00	1 700	2,04	43 840	52,70	49
-	-	-	-	-	-	-	-	1	0,00	33 766	178,68	100	0,53	12 559	66,46	50
-	-	-	-	-	-	-	-	49	0,35	13 041	92,36	-	-	8 821	62,47	51
-	-	-	-	-	-	-	-	-	-	23 978	199,98	-	-	6 678	55,70	52
-	-	-	-	-	-	-	-	31	0,18	28 713	166,06	-	-	11 361	65,71	53
-	-	-	-	-	-	-	-	2	0,02	20 621	199,17	-	-	6 445	62,25	54
-	-	-	-	-	-	-	-	5	0,04	22 189	171,81	-	-	8 894	68,87	55
-	-	-	-	-	-	-	-	-	-	19 410	199,41	-	-	5 738	58,95	56
-	-	-	-	-	-	-	-	88	0,09	161 718	169,69	100	0,10	60 496	63,48	57

Tab. 3.43 Steuereinnahmen nach Steuer-
- Land-

Lfd. Nr.	Landkreis	Einwohner am 30.6. des Berichts- jahres	Grundsteuer A		Grundsteuer B		Gewerbesteuer - Brutto -		Gewerbesteuer- umlage		Gewerbesteuer - Netto -	
			1 000 EUR	EUR je Einw.	1 000 EUR	EUR je Einw.	1 000 EUR	EUR je Einw.	1 000 EUR	EUR je Einw.	1 000 EUR	EUR je Einw.
Reg.Bez. Unterfranken												
58	Aschaffenburg	177 059	63	0,35	3	0,02	1	0	-	-	1	0
59	Bad Kissingen	104 660	36	0,35	-	-	-	-	-	-	-	-
60	Rhön-Grabfeld	80 436	28	0,34	-	-	-	-	-	-	-	-
61	Haßberge	85 157	-	-	-	-	-	-	-	-	-	-
62	Kitzingen	93 634	-	-	-	-	-	-	-	-	-	-
63	Miltenberg	130 164	1	0,01	-	-	-	-	-	-	-	-
64	Main-Spessart	127 395	71	0,56	0	0,00	-	-	-	-	-	-
65	Schweinfurt	116 746	10	0,08	-	-	-	-	-	-	-	-
66	Würzburg	165 559	10	0,06	-	-	-	-	-	-	-	-
67	zusammen	1 080 810	219	0,20	3	0,00	1	0	-	-	1	0
Reg.Bez. Schwaben												
68	Aichach-Friedberg	137 944	-	-	-	-	-	-	-	-	-	-
69	Augsburg	262 493	3	0,01	-	-	-	-	-	-	-	-
70	Dillingen a.d.Donau	99 688	-	-	-	-	-	-	-	-	-	-
71	Günzburg	131 017	3	0,02	-	-	-	-	-	-	-	-
72	Neu-Ulm	181 496	34	0,19	3	0,02	28	0,15	-	-	28	0,15
73	Lindau (Bodensee)	83 674	-	-	-	-	-	-	-	-	-	-
74	Ostallgäu	145 838	-	-	-	-	-	-	-	-	-	-
75	Unterallgäu	151 058	4	0,03	-	-	-	-	-	-	-	-
76	Donau-Ries	137 436	13	0,10	-	-	-	-	-	-	-	-
77	Oberallgäu	159 209	7	0,04	-	-	-	-	-	-	-	-
78	zusammen	1 489 853	65	0,04	3	0,00	28	0,02	-	-	28	0,02
79	Insgesamt	9 441 436	927	0,10	41	0,00	39	0,00	-	-	39	0,00

arten, allgemeine Finanzaufweisungen
kreise -

Gemeindeanteil an d. Einkommen- steuer		Gemeindeanteil an der Umsatz- steuer		Hundesteuer		sonstige Steuern		Steuereinnahmen insgesamt - Netto -		Schlüssel- zuweisungen		Bedarfs- zuweisungen		Sonst. allgem. Zuweisungen vom öff. Bereich		Lfd. Nr.
1 000 EUR	EUR je Einw.	1 000 EUR	EUR je Einw.	1 000 EUR	EUR je Einw.	1 000 EUR	EUR je Einw.	1 000 EUR	EUR je Einw.	1 000 EUR	EUR je Einw.	1 000 EUR	EUR je Einw.	1 000 EUR	EUR je Einw.	
-	-	-	-	-	-	-	-	67	0,38	33 079	186,82	-	-	11 010	62,18	58
-	-	-	-	-	-	-	-	36	0,35	21 465	205,09	-	-	5 632	53,81	59
-	-	-	-	-	-	-	-	28	0,34	16 756	208,32	300	3,73	5 592	69,52	60
-	-	-	-	-	-	-	-	-	-	18 176	213,44	-	-	4 646	54,55	61
-	-	-	-	-	-	-	-	-	-	15 920	170,03	-	-	5 075	54,21	62
-	-	-	-	-	-	-	-	1	0,01	23 920	183,77	-	-	8 108	62,29	63
-	-	-	-	-	-	-	-	71	0,56	23 852	187,23	-	-	7 473	58,66	64
-	-	-	-	-	-	-	-	10	0,08	23 034	197,30	-	-	7 266	62,24	65
-	-	-	-	-	-	-	-	10	0,06	32 108	193,94	-	-	9 896	59,77	66
-	-	-	-	-	-	-	-	223	0,21	208 311	192,74	300	0,28	64 699	59,86	67
-	-	-	-	-	-	-	-	-	-	24 120	174,85	-	-	10 059	72,92	68
-	-	-	-	-	-	-	-	3	0,01	46 855	178,50	-	-	18 478	70,39	69
-	-	-	-	-	-	-	-	-	-	18 070	181,27	-	-	6 886	69,08	70
-	-	-	-	-	-	-	-	3	0,02	20 463	156,19	-	-	8 794	67,12	71
-	-	-	-	-	-	-	-	65	0,36	32 207	177,45	-	-	11 243	61,95	72
-	-	-	-	-	-	-	-	-	-	14 952	178,69	-	-	5 671	67,78	73
-	-	-	-	-	-	-	-	-	-	20 184	138,40	-	-	11 950	81,94	74
-	-	-	-	-	-	-	-	4	0,03	21 893	144,93	-	-	11 220	74,28	75
-	-	-	-	-	-	-	-	13	0,10	17 095	124,38	-	-	7 980	58,06	76
-	-	-	-	-	-	-	-	7	0,04	28 456	178,74	-	-	11 022	69,23	77
-	-	-	-	-	-	-	-	96	0,06	244 296	163,97	-	-	103 302	69,34	78
-	-	-	-	-	-	-	-	1 007	0,11	1 537 188	162,81	3 200	0,34	642 162	68,02	79

Tab. 3.50 Ausgaben 1) der
- Beträge in

Lfd. Nr.	Bezirk	Einwohner am 30.6. des Berichts- jahres	Allgemeine Verwaltung	Öffentliche Sicherheit und Ordnung	Schulen		Wissenschaft, Forschung, Kulturpflege	Soziale Sicherung
					insgesamt	darunter: Grund- und Mittelschulen		
1	Oberbayern	4 804 240	44 240	191	26 240	-	16 208	2 213 096
2	Niederbayern	1 276 825	7 597	-	21 445	-	7 057	479 099
3	Oberpfalz	1 137 224	10 263	-	2 865	-	6 264	498 729
4	Oberfranken	1 074 966	9 298	-	9 018	-	6 019	453 058
5	Mittelfranken	1 809 659	25 469	-	69 503	-	13 479	922 453
6	Unterfranken	1 335 863	20 939	-	9 417	-	2 737	533 757
7	Schwaben	1 953 718	19 588	-	1 784	-	17 279	903 306
8	Insgesamt	13 392 495	137 394	191	140 270	-	69 043	6 003 498

1) Ohne Steuerbeteiligung, innere Verrechnungen, Abschreibungen, Abwicklung der Vorjahre und ohne Zuführungen zwischen Verwaltungs- und Vermögenshaushalt.

Tab. 3.51 Ausgaben 1) der
- Beträge in

Lfd. Nr.	Bezirk	Einwohner am 30.6. des Berichts- jahres	Allgemeine Verwaltung	Öffentliche Sicherheit und Ordnung	Schulen		Wissenschaft, Forschung, Kulturpflege	Soziale Sicherung
					insgesamt	darunter: Grund- und Mittelschulen		
1	Oberbayern	4 804 240	9,21	0,04	5,46	-	3,37	460,65
2	Niederbayern	1 276 825	5,95	-	16,80	-	5,53	375,23
3	Oberpfalz	1 137 224	9,02	-	2,52	-	5,51	438,55
4	Oberfranken	1 074 966	8,65	-	8,39	-	5,60	421,46
5	Mittelfranken	1 809 659	14,07	-	38,41	-	7,45	509,74
6	Unterfranken	1 335 863	15,67	-	7,05	-	2,05	399,56
7	Schwaben	1 953 718	10,03	-	0,91	-	8,84	462,35
8	Insgesamt	13 392 495	10,26	0,01	10,47	-	5,16	448,27

1) Ohne Steuerbeteiligung, innere Verrechnungen, Abschreibungen, Abwicklung der Vorjahre und ohne Zuführungen zwischen Verwaltungs- und Vermögenshaushalt.

Bezirke nach Einzelplänen
1000 EUR -

Gesundheit, Sport, Erholung	Bau- und Wohnungswesen, Verkehr		Wirtschaftl. Unternehmen, allg. Grund- u. Sondervermögen		Wirtschaftl. Unternehmen,		Allgemeine Finanz- wirtschaft	Ausgaben insgesamt 1)	Lfd. Nr.
	insgesamt	darunter: Straßen, Wege, Brücken	insgesamt	darunter: Abwasser- beseitigung	insgesamt	darunter: Wasser- versorgung			
17 472	1 561	-	1 692	-	4 921	-	397	2 326 018	1
6 509	603	-	1 987	-	11 094	-	1 176	536 567	2
2 380	403	-	1 847	-	3 754	-	158	526 665	3
3 199	694	-	977	-	238	-	24	482 526	4
7 801	4 333	-	572	-	160	-	8 353	1 052 123	5
2 338	-	-	930	-	1 331	-	33 911	605 359	6
1 838	175	-	1 344	-	3 257	-	6 924	955 493	7
41 539	7 768	-	9 350	-	24 754	-	50 945	6 484 752	8

Bezirke nach Einzelplänen
EUR je Einwohner -

Gesundheit, Sport, Erholung	Bau- und Wohnungswesen, Verkehr		Wirtschaftl. Unternehmen, allg. Grund- u. Sondervermögen		Wirtschaftl. Unternehmen,		Allgemeine Finanz- wirtschaft	Ausgaben insgesamt 1)	Lfd. Nr.
	insgesamt	darunter: Straßen, Wege, Brücken	insgesamt	darunter: Abwasser- beseitigung	insgesamt	darunter: Wasser- versorgung			
3,64	0,32	-	0,35	-	1,02	-	0,08	484,16	1
5,10	0,47	-	1,56	-	8,69	-	0,92	420,24	2
2,09	0,35	-	1,62	-	3,30	-	0,14	463,11	3
2,98	0,65	-	0,91	-	0,22	-	0,02	448,88	4
4,31	2,39	-	0,32	-	0,09	-	4,62	581,39	5
1,75	-	-	0,70	-	1,00	-	25,39	453,16	6
0,94	0,09	-	0,69	-	1,67	-	3,54	489,06	7
3,10	0,58	-	0,70	-	1,85	-	3,80	484,21	8

Tab. 3.52 Personalausgaben

Lfd. Nr.	Bezirke	Einwohner am 30.6. des Berichts- jahres	Beamten- bezüge	Vergütung Tariflich Beschäftigte	Ehren- amtliche Tätigkeit 1)	Beiträge zur Ver- sorgungs- kasse, Ver- sorgungs- bezüge	Bei- hilfen, Unter- stützungen, Personal- neben- ausgaben	Personal-	
			einschl. Beiträge zu Versorgungskassen und zur gesetzl. Sozialversicherung, jedoch ohne Versorgungsbezüge					insgesamt	
								im Berichts- jahr	im Vorjahr
1	Oberbayern	4 804 240	24 205	73 714	2 208	76	2 434	102 637	95 631
2	Niederbayern	1 276 825	11 895	20 762	583	48	1 361	34 648	33 400
3	Oberpfalz	1 137 224	6 749	18 109	455	1	572	25 886	23 731
4	Oberfranken	1 074 966	9 775	13 771	914	45	2 025	26 530	24 664
5	Mittelfranken	1 809 659	25 561	55 748	2 758	1	2 974	87 042	83 499
6	Unterfranken	1 335 863	14 788	20 368	737	39	1 787	37 719	35 917
7	Schwaben	1 953 718	11 970	30 743	1 125	-	893	44 731	40 858
8	Insgesamt	13 392 495	104 942	233 215	8 781	211	12 046	359 194	337 701

1) Einschl. Beschäftigungsentgelte u. dgl.- 2) Beamtenbezüge und Vergütung tariflich Beschäftigter einschl. Versorgungskassen- und Sozialversicherungsbeiträge
allgemeine kulturelle Angelegenheiten, Verwaltung der sozialen Angelegenheiten, Bauverwaltung, Städtebauliche Planung usw., Wohnungsbauförderung und

der Bezirke

ausgaben		Beamten- bezüge	Vergütung Tariflich Beschäftigte	Ehren- amtliche Tätigkeit 1)	Beiträge zur Ver- sorgungs- kasse, Ver- sorgungs- bezüge	Bei- hilfen, Unter- stützungen, Personal- neben- ausgaben	Personalausgaben				Lfd. Nr.
der Verwaltung im engeren Sinne 2)							insgesamt		der Verwaltung im		
im Berichts- jahr	im Vorjahr						im Berichts- jahr	im Vorjahr	im Berichts- jahr	im Vorjahr	
- EUR je Einwohner -											
77 064	70 634	5,04	15,34	0,46	0,02	0,51	21,36	19,97	16,04	14,75	1
18 045	17 481	9,32	16,26	0,46	0,04	1,07	27,14	26,37	14,13	13,80	2
19 600	17 889	5,93	15,92	0,40	0,00	0,50	22,76	21,02	17,23	15,84	3
16 848	15 129	9,09	12,81	0,85	0,04	1,88	24,68	23,03	15,67	14,13	4
40 694	38 685	14,12	30,81	1,52	0,00	1,64	48,10	46,32	22,49	21,46	5
28 787	27 281	11,07	15,25	0,55	0,03	1,34	28,24	26,92	21,55	20,45	6
37 384	34 050	6,13	15,74	0,58	-	0,46	22,90	21,07	19,13	17,56	7
238 422	221 149	7,84	17,41	0,66	0,02	0,90	26,82	25,33	17,80	16,59	8

sowie Aufwendungen für ehrenamtliche Tätigkeit für: Allgemeine Verwaltung, Öffentliche Ordnung, Katastrophenschutz, Schulverwaltung, Wohnungsfürsorge.

Finanzen der Verbände mit kommunalen Aufgaben

Tab. 4.1 Ausgaben und Einnahmen der kommunalen Zweckverbände 1) (ohne Verwaltungs-
- Beträge in

Lfd. Nr.	Ausgabe- / Einnahmearten	Allgemeine Verwaltung	Öffentliche Sicherheit und Ordnung			
				insgesamt	Grund- und Mittelschulen	Realschulen
Ausgaben des Verwaltungshaushalts (Brutto)						
1	Personalausgaben	10 500	37 995	158 848	80 390	3 224
2	Unterhalt der Grundstücke	19	935	33 141	14 494	4 520
3	Geräte, Ausstatt.- u. Ausrüst.-gegenst. usw.	53	316	10 614	8 059	238
4	Mieten und Pachten	160	2 245	65 405	57 216	646
5	Bewirtsch.d.Grundstücke, baul. Anlagen usw.	172	619	80 573	50 824	4 313
6	Haltung von Fahrzeugen	2	290	802	293	17
7	Besondere Aufwendungen für Bedienstete	40	757	271	156	2
8	Weitere Verwaltungs- und Betriebsausgaben	873	10 163	128 203	33 304	1 584
9	Steuern, Versicherungen, Schadensfälle	29	201	5 256	3 598	63
10	Geschäftsausg., weitere allg. sächl. Ausg.	451	5 235	11 146	7 088	624
11	Erstattungen v. Ausgaben d. Verw.-haushalts	525	30 824	62 029	42 275	751
12	Kalkulatorische Kosten	17	251	6 264	1 629	93
13	Zuschüsse f.lfd.Zw.an soz.oder ähnl.Eintr.	-	906	2 084	1 720	72
14	Zuweis. u. sonst. Zuschüsse f. lfd. Zwecke	-	120	11 209	5 618	329
15	Schuldendiensthilfen	-	-	-	-	-
16	Soziale Leistungen	-	-	-	-	-
17	Zinsausgaben	-	-	-	-	-
18	Allgemeine Zuweisungen und Umlagen	-	-	-	-	-
19	Weitere Finanzausgaben	32	-	50	0	6
20	Zuführung zum Vermögenshaushalt	-	-	2	2	-
21	Übertragungs- und Abschlußbuchungen	-	-	-	-	-
22	Ausgaben des Verwaltungshaushalts zusammen	12 873	90 858	575 897	306 668	16 482
Ausgaben des Vermögenshaushalts (Brutto)						
23	Zuführung zum Verwaltungshaushalt	-	-	2	2	-
24	Zuführungen an Rücklagen	-	-	7	7	-
25	Gewährung von Darlehen	-	-	15	15	-
26	Vermögenserwerb	221	4 068	42 940	28 103	1 849
27	Baumaßnahmen	2	9 950	216 780	108 766	9 956
	Tilgung v. Krediten, Rückz. innerer Darlehen					
28	an öffentlichen Bereich	-	-	-	-	-
29	an Kreditmarkt	-	-	-	-	-
30	Rückzahlung innerer Darlehen	-	-	-	-	-
31	Zuweisungen u. Zuschüsse für Investitionen	285	10	8 055	7 587	-
32	Sonstige Ausgaben des Verm.-haushalts	-	-	-	-	-
33	Ausgaben des Vermögenshaushalts zusammen	508	14 028	267 800	144 480	11 805
34	Ausgaben d.Verwaltungs- u.Vermögenshaushalts	13 381	104 885	843 697	451 149	28 287
Einnahmen des Verwaltungshaushalts (Brutto)						
35	Steuern (Netto)	-	-	-	-	-
36	Steuerähnliche Einnahmen	-	-	-	-	-
37	Schlüsselzuweisungen	-	-	-	-	-
38	Bedarfszuweisungen	-	-	-	-	-
39	Sonstige allgemeine Zuweisungen	-	-	-	-	-
40	Allgemeine Umlagen	-	-	-	-	-
41	Gebühren, zweckgebundene Abgaben	452	1 817	12 217	6 632	1
42	Einnahmen aus Verkauf	184	1	4 549	3 020	7
43	Mieten und Pachten	307	538	5 499	4 234	116
44	Sonstige Verwaltungs- und Betriebseinnahmen	69	2 225	11 102	8 306	291
45	Erstattungen v. Ausgaben d. Verw.-haushalts	9 669	21 419	60 829	35 929	983
46	Zuweisungen und Zuschüsse f. lfd. Zwecke	2 859	49 535	555 209	327 101	17 632
47	Zinseinnahmen	-	-	4	2	-
48	Gewinnanteile, Konzessionsabgaben	-	530	-	-	-
49	Schuldendiensthilfen	-	-	-	-	-
50	Weitere Finanzeinnahmen	136	321	3	3	-
51	Kalkulatorische Einnahmen	-	-	-	-	-
52	Zuführung vom Vermögenshaushalt	-	-	2	2	-
53	Übertragungs- und Abschlussbuchungen	-	-	-	-	-
54	Einnahmen des Verwaltungshaushalts zusammen	13 678	76 387	649 415	385 228	19 031

1) Andere Verbände mit kommunalen Aufgaben.

gemeinschaften) nach Ausgabe- und Einnahmearten und nach Aufgabenbereichen
1000 Euro -

Schulen					Wissenschaft, Forschung, Kulturpflege	Soziale Sicherung		Lfd. Nr.
darunter:						insgesamt	darunter: Tageseinricht. für Kinder	
Gymnasien	Berufsschulen und dgl.	Sonder- schulen	Gesamt- schulen	Schüler- beförderung				
11 199	3 726	512	8 974	2 893	45 990	6 359	4 511	1
7 188	815	290	3 433	80	1 237	35	24	2
547	605	3	309	0	561	28	11	3
2 500	3 354	0	558	43	3 376	306	27	4
9 131	3 290	575	7 032	7	2 799	352	198	5
23	14	-	32	396	214	3	-	6
7	12	0	7	1	197	60	40	7
4 256	5 336	173	1 346	77 719	4 941	670	428	8
103	222	2	668	4	484	35	17	9
699	315	9	366	20	1 962	121	45	10
2 527	4 306	128	1 153	1 469	3 024	4 797	3 619	11
2	4 039	-	309	164	45	33	33	12
201	27	63	-	-	7	90	21	13
4 880	-	-	30	287	222	160	140	14
-	-	-	-	-	-	-	-	15
-	-	-	-	-	-	-	-	16
-	-	-	-	-	-	-	-	17
-	-	-	-	-	-	-	-	18
16	-	-	6	-	-	-	-	19
-	-	-	-	-	562	-	-	20
-	-	-	-	-	-	-	-	21
43 278	26 061	1 756	24 223	83 082	65 622	13 049	9 115	22
-	-	-	-	-	-	-	-	23
-	-	-	-	-	621	-	-	24
-	-	-	-	-	-	-	-	25
3 430	3 930	200	1 427	157	3 702	80	52	26
50 412	17 368	-	19 252	101	11 301	6 856	52	27
-	-	-	-	-	-	-	-	28
-	-	-	-	-	-	-	-	29
-	-	-	-	-	-	-	-	30
194	-	-	7	-	91	-	-	31
-	-	-	-	-	-	-	-	32
54 036	21 298	200	20 685	258	15 715	6 936	103	33
97 314	47 359	1 957	44 908	83 340	81 337	19 985	9 218	34
-	-	-	-	-	-	-	-	35
-	-	-	-	-	-	-	-	36
-	-	-	-	-	-	-	-	37
-	-	-	-	-	-	-	-	38
-	-	-	-	-	-	-	-	39
-	-	-	-	-	-	-	-	40
170	41	4	629	39	14 634	1 251	1 192	41
74	264	6	-	-	616	120	71	42
150	87	26	294	-	659	460	-	43
262	589	43	739	131	1 094	361	0	44
2 375	12 267	49	1 363	3 165	821	2 329	1 548	45
43 943	23 119	1 778	20 128	50 434	49 746	8 430	5 756	46
-	-	-	-	-	4	-	-	47
-	-	-	-	-	-	-	-	48
-	-	-	-	-	-	-	-	49
-	-	-	0	-	0	-	-	50
-	-	-	-	-	-	-	-	51
-	-	-	-	-	-	-	-	52
-	-	-	-	-	-	-	-	53
46 975	36 366	1 906	23 152	53 768	67 575	12 949	8 567	54

noch: Tab. 4.1 Ausgaben und Einnahmen der kommunalen Zweckverbände 1) (ohne Verwaltungs-
- Beträge in

Lfd. Nr.	Ausgabe- / Einnahmearten	Gesundheit, Sport, Erholung			Bau- und Wohnungswesen, Verkehr	insgesamt
		insgesamt	darunter:			
			Kranken- häuser	Badeanst./sonstige Erholungseinricht.		
Ausgaben des Verwaltungshaushalts (Brutto)						
1	Personalausgaben	5 102	-	4 704	7 012	88 301
2	Unterhalt der Grundstücke	1 800	-	1 519	2 251	33 276
3	Geräte, Ausstatt.- u. Ausrüst.-gegenst. usw.	423	-	396	450	4 822
4	Mieten und Pachten	455	-	202	550	1 931
5	Bewirtsch.d.Grundstücke, baul. Anlagen usw.	2 029	-	1 397	162	10 381
6	Haltung von Fahrzeugen	187	-	150	337	4 165
7	Besondere Aufwendungen für Bedienstete	33	-	30	42	1 670
8	Weitere Verwaltungs- und Betriebsausgaben	2 550	-	2 437	1 034	111 471
9	Steuern, Versicherungen, Schadensfälle	2 572	-	2 435	70	13 863
10	Geschäftsausg., weitere allg. sächl. Ausg.	689	-	585	546	10 198
11	Erstattungen v. Ausgaben d. Verw.-haushalts	2 478	-	1 793	1 232	61 300
12	Kalkulatorische Kosten	3 348	-	3 238	172	28 043
13	Zuschüsse f.lfd.Zw.an soz.oder ähnl.Einr.	27	-	27	-	26
14	Zuweis. u. sonst. Zuschüsse f. lfd. Zwecke	181	-	181	831	106 019
15	Schuldendiensthilfen	-	-	-	-	-
16	Soziale Leistungen	-	-	-	-	-
17	Zinsausgaben	-	-	-	-	-
18	Allgemeine Zuweisungen und Umlagen	-	-	-	-	-
19	Weitere Finanzausgaben	0	-	-	-	132
20	Zuführung zum Vermögenshaushalt	-	-	-	-	4 515
21	Übertragungs- und Abschlußbuchungen	-	-	-	-	-
22	Ausgaben des Verwaltungshaushalts zusammen	21 875	-	19 094	14 687	480 112
Ausgaben des Vermögenshaushalts (Brutto)						
23	Zuführung zum Verwaltungshaushalt	-	-	-	-	7 200
24	Zuführungen an Rücklagen	-	-	-	-	10 911
25	Gewährung von Darlehen	-	-	-	-	207
26	Vermögenserwerb	522	-	370	864	17 388
27	Baumaßnahmen	7 583	-	6 193	3 218	99 587
	Tilgung v. Krediten, Rückz. innerer Darlehen					
28	an öffentlichen Bereich	-	-	-	-	-
29	an Kreditmarkt	-	-	-	-	-
30	Rückzahlung innerer Darlehen	-	-	-	-	-
31	Zuweisungen u. Zuschüsse für Investitionen	21	-	-	87	10 625
32	Sonstige Ausgaben des Verm.-haushalts	-	-	-	-	-
33	Ausgaben des Vermögenshaushalts zusammen	8 126	-	6 564	4 169	145 917
34	Ausgaben d.Verwaltungs- u.Vermögenshaushalts	30 001	-	25 658	18 855	626 029
Einnahmen des Verwaltungshaushalts (Brutto)						
35	Steuern (Netto)	-	-	-	-	-
36	Steuerähnliche Einnahmen	-	-	-	-	-
37	Schlüsselzuweisungen vom Land	-	-	-	-	-
38	Bedarfszuweisungen vom Land	-	-	-	-	-
39	Sonstige allgemeine Zuweisungen	-	-	-	-	-
40	Allgemeine Umlagen von Gemeinden/Gv	-	-	-	-	-
41	Gebühren, zweckgebundene Abgaben	9 879	-	9 495	2 573	179 378
42	Einnahmen aus Verkauf	142	-	142	13	14 299
43	Mieten und Pachten	2 744	-	2 643	159	1 311
44	Sonstige Verwaltungs- und Betriebseinnahmen	1 519	-	1 432	80	13 469
45	Erstattungen v. Ausgaben d. Verw.-haushalts	804	-	576	4 287	74 523
46	Zuweisungen und Zuschüsse f. lfd. Zwecke	5 731	-	3 684	8 207	206 682
47	Zinseinnahmen	-	-	-	0	1 552
48	Gewinnanteile, Konzessionsabgaben	-	-	-	-	-
49	Schuldendiensthilfen	-	-	-	-	-
50	Weitere Finanzeinnahmen	43	-	43	33	135
51	Kalkulatorische Einnahmen	-	-	-	-	688
52	Zuführung vom Vermögenshaushalt	-	-	-	-	7 200
53	Übertragungs- und Abschlussbuchungen	-	-	-	-	-
54	Einnahmen des Verwaltungshaushalts zusammen	20 862	-	18 016	15 351	499 236

1) Andere Verbände mit kommunalen Aufgaben.- 2) Förderung der Land- und Forstwirtschaft; Fremdenverkehr, sonstige Förderung von Wirtschaft und Verkehr.

gemeinschaften) nach Ausgabe- und Einnahmearten und nach Aufgabenbereichen
1000 Euro -

Öffentliche Einrichtungen, Wirtschaftsförderung			Wirtschaftl. Unternehmen, Allg. Grund- und Sondervermögen		Allgemeine Finanzwirtschaft	Aufgabenbereiche zusammen	Lfd. Nr.
darunter:			insgesamt	darunter: Wasserversorgung			
Abwasser-beseitigung	Abfall-beseitigung	Wirtschafts-förderung 2)					
56 473	22 116	7 704	26 307	25 539	-	386 415	1
25 916	6 669	598	18 542	18 350	-	91 237	2
3 186	763	824	1 818	1 664	-	19 085	3
447	1 080	370	767	456	-	75 195	4
5 630	4 203	494	1 617	1 299	-	98 704	5
1 907	1 939	76	1 211	1 080	-	7 210	6
1 168	441	45	553	535	-	3 622	7
48 018	51 542	11 734	20 019	19 630	-	279 925	8
7 355	5 377	1 116	24 813	23 715	-	47 321	9
5 065	2 854	2 248	4 480	4 325	-	34 828	10
36 670	21 660	2 798	11 569	9 894	-	177 779	11
20 792	5 946	1 008	20 756	18 657	-	58 930	12
-	-	26	-	-	-	3 140	13
3 412	11 731	90 875	858	843	-	119 599	14
-	-	-	-	-	-	-	15
-	-	-	-	-	-	-	16
-	-	-	-	-	16 194	16 194	17
-	-	-	-	-	-	-	18
132	-	0	15	5	-	228	19
1 995	2 520	-	1 289	1 183	158 676	165 044	20
-	-	-	-	-	10 876	10 876	21
218 165	138 842	119 914	134 614	127 175	185 745	1 595 332	22
3 389	3 811	-	1 147	1 034	23 227	31 576	23
2 424	8 487	-	1 195	1 074	231 852	244 586	24
-	200	7	-	-	-	222	25
5 160	2 618	9 314	27 622	3 467	-	97 407	26
84 287	8 831	5 249	57 976	55 113	-	413 252	27
-	-	-	-	-	9 551	9 551	28
-	-	-	-	-	127 958	127 958	29
-	-	-	-	-	3 347	3 347	30
5 397	-	5 228	672	559	-	19 846	31
-	-	-	6	6	49 326	49 333	32
100 657	23 948	19 798	88 618	61 252	445 261	997 078	33
318 822	162 789	139 711	223 231	188 428	631 006	2 592 409	34
-	-	-	-	-	-	-	35
-	-	-	-	-	-	-	36
-	-	-	-	-	-	-	37
-	-	-	-	-	-	-	38
-	-	-	-	-	23 812	23 812	39
-	-	-	-	-	-	-	40
91 983	79 184	7 282	100 992	99 959	-	323 193	41
811	11 755	1 726	5 667	3 063	-	25 591	42
500	232	578	1 894	468	-	13 571	43
2 090	9 853	1 516	15 261	14 562	-	45 178	44
21 375	5 577	47 128	2 109	2 068	-	176 791	45
108 134	28 173	68 346	6 500	5 717	-	892 900	46
133	1 419	0	11	1	4 074	5 644	47
-	-	-	271	36	-	801	48
-	-	-	-	-	163	163	49
118	16	1	72	72	-	744	50
688	-	-	280	280	57 962	58 930	51
3 389	3 811	-	1 147	1 034	23 227	31 576	52
-	-	-	-	-	10 001	10 001	53
229 221	140 019	126 578	134 202	127 260	119 239	1 608 895	54

noch: Tab. 4.1 Ausgaben und Einnahmen der kommunalen Zweckverbände 1) (ohne Verwaltungs-
- Beträge in

Lfd. Nr.	Ausgabe- / Einnahmearten	Allgemeine Verwaltung	Öffentliche Sicherheit und Ordnung			
				insgesamt	Grund- und Mittelschulen	Realschulen
Einnahmen des Vermögenshaushalts (Brutto)						
55	Zuführung vom Verwaltungshaushalt	-	-	2	2	-
56	Entnahmen aus Rücklagen	-	-	1	1	-
57	Rückflüsse von Darlehen	-	-	1 321	134	-
58	Einnahmen aus d. Veräuß. von Beteiligungen	-	-	-	-	-
59	Einnahmen aus Veräußerung von Sachvermögen	-	7	792	710	-
60	Beiträge und ähnliche Entgelte	-	-	-	-	-
61	Zuweisungen und Zuschüsse f. Investitionen	655	3 567	224 411	108 626	12 530
	Einnahmen aus Krediten u. inneren Darlehen					
62	vom öffentlichen Bereich	-	-	-	-	-
63	vom Kreditmarkt	-	-	-	-	-
64	aus inneren Darlehen	-	-	-	-	-
65	Übertragungs- und Abschlussbuchungen	-	-	-	-	-
66	Einnahmen des Vermögenshaushalts zusammen	655	3 573	226 527	109 473	12 530
67	Einnahmen d.Verwaltungs-u.Vermögenshaushalts	14 333	79 961	875 942	494 701	31 561
Mehrausgaben (-)/Mehreinnahmen (Brutto)						
68	Verwaltungshaushalt	804	- 14 470	73 518	78 560	2 550
69	Vermögenshaushalt	147	- 10 455	- 41 273	- 35 007	725
70	Verwaltungs-und Vermögenshaushalt zusammen	952	- 24 925	32 245	43 553	3 274

1) Andere Verbände mit kommunalen Aufgaben.

gemeinschaften) nach Ausgabe- und Einnahmearten und nach Aufgabenbereichen
1000 Euro -

Schulen					Wissenschaft, Forschung, Kulturpflege	Soziale Sicherung		Lfd. Nr.
darunter:						insgesamt	darunter: Tageseinricht. für Kinder	
Gymnasien	Berufsschulen und dgl.	Sonder- schulen	Gesamt- schulen	Schüler- beförderung				
-	-	-	-	-	562	-	-	55
-	-	-	-	-	9	-	-	56
1 186	-	-	-	-	-	-	-	57
-	-	-	-	-	-	-	-	58
-	18	-	-	56	175	-	-	59
-	-	-	-	-	-	-	-	60
52 362	11 069	332	14 880	8	14 276	320	20	61
-	-	-	-	-	-	-	-	62
-	-	-	-	-	-	-	-	63
-	-	-	-	-	-	-	-	64
-	-	-	-	-	-	-	-	65
53 548	11 087	332	14 880	64	15 022	320	20	66
100 523	47 454	2 238	38 032	53 833	82 597	13 269	8 587	67
3 697	10 305	150	- 1 070	- 29 313	1 953	- 99	- 548	68
- 488	- 10 211	131	- 5 805	- 193	- 693	- 6 616	- 83	69
3 209	94	281	- 6 876	- 29 507	1 260	- 6 715	- 631	70

noch: Tab. 4.1 Ausgaben und Einnahmen der kommunalen Zweckverbände 1) (ohne Verwaltungs-
- Beträge in

Lfd. Nr.	Ausgabe- / Einnahmearten	Gesundheit, Sport, Erholung			Bau- und Wohnungswesen, Verkehr	
		insgesamt	darunter:			insgesamt
			Kranken- häuser	Badeanst./sonstige Erholungseinricht.		
Einnahmen des Vermögenshaushalts (Brutto)						
55	Zuführung vom Verwaltungshaushalt	-	-	-	-	4 515
56	Entnahmen aus Rücklagen	-	-	-	-	14 589
57	Rückflüsse von Darlehen	25	-	25	8	0
58	Einnahmen aus d. Veräuß. von Beteiligungen	-	-	-	-	-
59	Einnahmen aus Veräußerung von Sachvermögen	115	-	41	2	5 333
60	Beiträge und ähnliche Entgelte	-	-	-	546	14 438
61	Zuweisungen und Zuschüsse f. Investitionen	2 489	-	2 011	2 838	61 847
	Einnahmen aus Krediten u. inneren Darlehen					
62	vom öffentlichen Bereich	-	-	-	-	-
63	vom Kreditmarkt	-	-	-	-	-
64	aus inneren Darlehen	-	-	-	-	-
65	Übertragungs- und Abschlussbuchungen	-	-	-	-	-
66	Einnahmen des Vermögenshaushalts zusammen	2 629	-	2 077	3 394	100 721
67	Einnahmen d.Verwaltungs-u.Vermögenshaushalts	23 490	-	20 092	18 746	599 957
Mehrausgaben (-)/Mehreinnahmen (Brutto)						
68	Verwaltungshaushalt	- 1 013	-	- 1 079	664	19 124
69	Vermögenshaushalt	- 5 498	-	- 4 487	- 774	- 45 196
70	Verwaltungs-und Vermögenshaushalt zusammen	- 6 511	-	- 5 566	- 110	- 26 072

1) Andere Verbände mit kommunalen Aufgaben.- 2) Förderung der Land- und Forstwirtschaft; Fremdenverkehr, sonstige Förderung von Wirtschaft und Verkehr.

gemeinschaften) nach Ausgabe- und Einnahmearten und nach Aufgabenbereichen
1000 Euro -

Öffentliche Einrichtungen, Wirtschaftsförderung			Wirtschaftl. Unternehmen, Allg. Grund- und Sondervermögen		Allgemeine Finanzwirtschaft	Aufgabenbereiche zusammen	Lfd. Nr.
darunter:			insgesamt	darunter: Wasserversorgung			
Abwasser-beseitigung	Abfall-beseitigung	Wirtschafts-förderung 2)					
1 995	2 520	-	1 289	1 183	158 676	165 044	55
3 671	10 918	-	1 340	1 239	198 305	214 244	56
0	-	-	44	44	-	1 397	57
-	-	-	155	-	-	155	58
133	88	5 092	702	513	-	7 126	59
13 854	-	584	20 706	20 706	-	35 689	60
52 838	922	7 435	20 619	18 888	-	331 021	61
-	-	-	-	-	1 855	1 855	62
-	-	-	-	-	196 022	196 022	63
-	-	-	-	-	726	726	64
-	-	-	-	-	134 921	134 921	65
72 491	14 448	13 111	44 855	42 572	690 504	1 088 200	66
301 712	154 467	139 689	179 057	169 832	809 743	2 697 095	67
11 056	1 178	6 664	- 412	85	- 66 506	13 563	68
- 28 166	- 9 500	- 6 687	- 43 763	- 18 680	245 242	91 122	69
- 17 111	- 8 322	- 22	- 44 174	- 18 596	178 737	104 685	70

Tab. 4.2 Ausgaben und Einnahmen der Verwaltungsgemeinschaften
- Beträge in

Lfd. Nr.	Ausgabe- / Einnahmearten	Allgemeine Verwaltung			Öffentliche Sicherheit und Ordnung	Schulen	
		insgesamt	darunter			insgesamt	darunter: Grund- und Mittelschulen
			Haupt- verwaltung	Finanz- verwaltung			
Ausgaben des Verwaltungshaushalts (Brutto)							
1	Personalausgaben	300 517	175 044	98 267	24 460	5 924	5 568
2	Unterhalt der Grundstücke	1 068	29	-	-	635	632
3	Geräte, Ausstatt.- u. Ausrüst.-gegenst. usw.	5 964	1 466	219	134	610	610
4	Mieten und Pachten	10 626	788	31	14	3 451	3 450
5	Bewirtsch.d.Grundstücke, baul.Anlagen usw.	6 120	81	-	-	4 174	4 174
6	Haltung von Fahrzeugen	331	51	-	0	69	35
7	Besondere Aufwendungen für Bedienstete	5 525	940	233	59	16	16
8	Weitere Verwaltungs- und Betriebsausgaben	32 829	9 006	2 152	7 630	7 520	1 935
9	Steuern, Versicherungen, Schadensfälle	4 545	858	2 694	6	123	123
10	Geschäftsausg., weitere allg. sächl. Ausg.	23 142	12 076	1 944	721	521	520
11	Erstattungen v. Ausgaben d. Verw.-haushalts	3 633	1 173	121	1 003	1 598	1 552
12	Kalkulatorische Kosten	275	88	15	4	137	118
13	Zuschüsse f.lfd.Zw. an soz. oder ähnl. Einr.	-	-	-	30	69	69
14	Zuweis. u. sonst. Zuschüsse f. lfd. Zwecke	155	12	80	165	72	72
15	Schuldendiensthilfen	-	-	-	-	-	-
16	Soziale Leistungen	-	-	-	-	-	-
17	Zinsausgaben	-	-	-	-	-	-
18	Allgemeine Zuweisungen und Umlagen	-	-	-	-	-	-
19	Weitere Finanzausgaben	30	28	2	-	-	-
20	Zuführung zum Vermögenshaushalt	58	58	-	6	-	-
21	Übertragungs- und Abschlußbuchungen	-	-	-	-	-	-
22	Ausgaben des Verwaltungshaushalts zusammen	394 818	201 696	105 759	34 233	24 918	18 873
Ausgaben des Vermögenshaushalts (Brutto)							
23	Zuführung zum Verwaltungshaushalt	-	-	-	26	59	59
24	Zuführungen an Rücklagen	58	30	-	6	7	7
25	Gewährung von Darlehen	13	13	-	-	-	-
26	Vermögenserwerb	11 702	2 242	127	106	1 687	1 687
27	Baumaßnahmen	3 474	-	-	-	10 066	10 058
Tilgung v.Krediten, Rückz. innerer Darlehen							
28	an öffentlichen Bereich	-	-	-	-	-	-
29	an Kreditmarkt	-	-	-	-	-	-
30	Rückzahlung innerer Darlehen	-	-	-	-	-	-
31	Zuweisungen u. Zuschüsse für Investitionen	120	14	-	1	63	63
32	Sonstige Ausgaben des Verm.-haushalts	-	-	-	-	-	-
33	Ausgaben des Vermögenshaushalts zusammen	15 367	2 300	127	139	11 882	11 873
34	Ausgaben d.Verwaltungs- u.Vermögenshaushalts	410 185	203 996	105 886	34 371	36 800	30 746
Einnahmen des Verwaltungshaushalts (Brutto)							
35	Steuern (Netto)	-	-	-	-	-	-
36	Steuerähnliche Einnahmen	-	-	-	-	-	-
37	Schlüsselzuweisungen	-	-	-	-	-	-
38	Bedarfszuweisungen	-	-	-	-	-	-
39	Sonstige allgemeine Zuweisungen	-	-	-	-	-	-
40	Allgemeine Umlagen	-	-	-	-	-	-
41	Gebühren, zweckgebundene Abgaben	10 631	8 065	115	11 070	825	825
42	Einnahmen aus Verkauf	577	421	23	95	81	81
43	Mieten und Pachten	300	1	-	0	149	149
44	Sonstige Verwaltungs- und Betriebseinnahmen	1 395	651	207	65	353	270
45	Erstattungen v. Ausgaben d. Verw.-haushalts	22 984	12 514	5 879	413	6 038	5 816
46	Zuweisungen und Zuschüsse f. lfd. Zwecke	945	651	68	23	16 530	12 911
47	Zinseinnahmen	-	-	-	-	-	-
48	Gewinnanteile, Konzessionsabgaben	-	-	-	-	-	-
49	Schuldendiensthilfen	-	-	-	-	-	-
50	Weitere Finanzeinnahmen	41	1	40	3	-	-
51	Kalkulatorische Einnahmen	-	-	-	-	-	-
52	Zuführung vom Vermögenshaushalt	-	-	-	26	59	59
53	Übertragungs- und Abschlussbuchungen	-	-	-	-	-	-
54	Einnahmen des Verwaltungshaushalts zusammen	36 872	22 304	6 333	11 696	24 035	20 111

nach Ausgabe-/Einnahmearten und Aufgabenbereichen
1 000 Euro -

Wissenschaft, Forschung, Kulturpflege	Soziale Sicherung		Gesundheit, Sport, Erholung	Bau- und Wohnungs- wesen, Verkehr	Öffentl. Einrichtungen, Wirtschafts- förderung	Wirt.- Unter- nehmen, Allg. Grund- und Sonderverm.	Allgemeine Finanz- wirtschaft	Aufgaben- bereiche insgesamt	Lfd. Nr.
	insgesamt	darunter: Tageseinr. für Kinder							
626	6 199	5 802	82	38 330	11 261	1 014	-	388 412	1
-	42	37	37	166	1 469	243	-	3 659	2
9	67	59	2	149	633	36	-	7 603	3
7	98	60	-	39	248	43	-	14 525	4
2	148	120	99	14	742	76	-	11 376	5
0	3	-	4	189	953	51	-	1 600	6
1	30	26	2	96	159	26	-	5 915	7
88	476	250	26	752	3 771	765	-	53 857	8
1	4	2	4	4	657	306	-	5 650	9
49	65	34	2	516	271	84	-	25 371	10
69	397	261	-	231	892	377	-	8 201	11
2	-	-	66	7	949	349	-	1 789	12
23	1 163	1 068	39	-	-	-	-	1 324	13
73	106	104	-	69	358	1	-	999	14
-	-	-	-	-	-	-	-	-	15
-	-	-	-	-	-	-	-	-	16
-	-	-	-	-	-	-	1 266	1 266	17
-	-	-	-	-	-	-	-	-	18
-	-	-	-	-	-	-	-	30	19
-	-	-	-	-	119	195	25 748	26 126	20
-	-	-	-	-	-	-	750	750	21
950	8 796	7 824	362	40 561	22 483	3 567	27 765	558 454	22
-	-	-	-	-	3	-	4 367	4 455	23
-	-	-	-	-	160	370	51 045	51 645	24
-	-	-	-	-	-	-	-	13	25
9	49	29	12	164	938	88	-	14 755	26
-	2 334	2 334	-	- 1	9 161	5 742	-	30 779	27
-	-	-	-	-	-	-	40	40	28
-	-	-	-	-	-	-	8 314	8 314	29
-	-	-	-	-	-	-	-	-	30
81	-	-	-	112	420	37	-	833	31
-	-	-	-	-	-	-	7 200	7 200	32
90	2 384	2 363	12	276	10 682	6 238	70 966	118 035	33
1 040	11 180	10 187	374	40 837	33 165	9 805	98 731	676 489	34
-	-	-	-	-	-	-	-	-	35
-	-	-	-	-	-	-	-	-	36
-	-	-	-	-	-	-	-	-	37
-	-	-	-	-	-	-	-	-	38
-	-	-	-	-	-	-	38 878	38 878	39
-	-	-	-	-	-	-	405 609	405 609	40
168	804	729	7	292	4 697	1 735	-	30 227	41
23	8	5	2	5	54	487	-	1 331	42
-	53	-	10	-	160	404	-	1 077	43
12	93	7	7	230	431	298	-	2 884	44
73	3 074	2 973	231	759	7 646	924	180	42 323	45
346	3 037	2 898	27	986	4 374	83	-	26 352	46
-	-	-	-	0	-	0	731	731	47
-	-	-	-	-	-	0	-	0	48
-	-	-	-	-	-	-	1 253	1 253	49
-	-	-	-	-	-	1	-	45	50
-	-	-	-	-	-	-	1 789	1 789	51
-	-	-	-	-	3	-	4 367	4 455	52
-	-	-	-	-	-	-	1 341	1 341	53
622	7 069	6 612	284	2 272	17 364	3 933	454 148	558 295	54

noch: Tab. 4.2 Ausgaben und Einnahmen der Verwaltungsgemeinschaften
- Beträge in

Lfd. Nr.	Ausgabe- / Einnahmearten	Allgemeine Verwaltung			Öffentliche Sicherheit und Ordnung	Schulen	
		insgesamt	darunter			insgesamt	darunter: Grund- und Mittelschulen
			Haupt- verwaltung	Finanz- verwaltung			
Einnahmen des Vermögenshaushalts (Brutto)							
55	Zuführung vom Verwaltungshaushalt	58	58	-	6	-	-
56	Entnahmen aus Rücklagen	-	-	-	26	79	79
57	Rückflüsse von Darlehen	-	-	-	-	100	100
58	Einnahmen aus d. Veräuß. von Beteiligungen	-	-	-	-	-	-
59	Einnahmen aus Veräußerung von Sachvermögen	33	4	-	-	0	0
60	Beiträge und ähnliche Entgelte	-	-	-	-	-	-
61	Zuweisungen und Zuschüsse f. Investitionen	8 397	457	-	1	5 225	5 225
	Einnahmen aus Krediten u. inneren Darlehen						
62	vom öffentlichen Bereich	-	-	-	-	-	-
63	vom Kreditmarkt	-	-	-	-	-	-
64	aus inneren Darlehen	-	-	-	-	-	-
65	Übertragungs- und Abschlussbuchungen	-	-	-	-	-	-
66	Einnahmen des Vermögenshaushalts zusammen	8 488	518	-	33	5 404	5 404
67	Einnahmen d.Verwaltungs-u.Vermögenshaushalts	45 360	22 822	6 333	11 729	29 439	25 515
Mehrausgaben (-)/Mehreinnahmen (Brutto)							
68	Verwaltungshaushalt	- 357 946	- 179 392	- 99 426	- 22 536	- 883	1 238
69	Vermögenshaushalt	- 6 879	- 1 781	- 127	- 106	- 6 478	- 6 469
70	Verwaltungs-und Vermögenshaushalt zusammen	- 364 826	- 181 174	- 99 553	- 22 642	- 7 361	- 5 231

nach Ausgabe-/Einnahmearten und Aufgabenbereichen
1 000 Euro -

Wissenschaft, Forschung, Kulturpflege	Soziale Sicherung		Gesundheit, Sport, Erholung	Bau- und Wohnungs- wesen, Verkehr	Öffentl. Einrichtungen, Wirtschafts- förderung	Wirt.- Unter- nehmen, Allg. Grund- und Sonderverm.	Allgemeine Finanz- wirtschaft	Aufgaben- bereiche insgesamt	Lfd. Nr.
	insgesamt	darunter: Tageseinr. für Kinder							
-	-	-	-	-	119	195	25 748	26 126	55
-	-	-	-	-	3 157	-	38 895	42 157	56
-	-	-	-	6	-	-	-	106	57
-	-	-	-	-	-	-	-	-	58
0	-	-	-	2	65	19	-	119	59
-	-	-	-	-	1 336	1 642	-	2 978	60
88	400	386	-	130	6 781	2 435	-	23 457	61
-	-	-	-	-	-	-	300	300	62
-	-	-	-	-	-	-	16 908	16 908	63
-	-	-	-	-	-	-	-	-	64
-	-	-	-	-	-	-	10 951	10 951	65
88	400	386	-	138	11 459	4 291	92 802	123 103	66
710	7 469	6 997	284	2 410	28 823	8 224	546 951	681 397	67
- 328	- 1 727	- 1 212	- 78	- 38 289	- 5 119	366	426 383	- 159	68
- 2	- 1 984	- 1 977	- 12	- 138	777	- 1 947	21 836	5 068	69
- 330	- 3 711	- 3 190	- 91	- 38 427	- 4 343	- 1 581	448 220	4 909	70

Aktuelle
Veröffentlichungen
unter
q.bayern.de/produkte



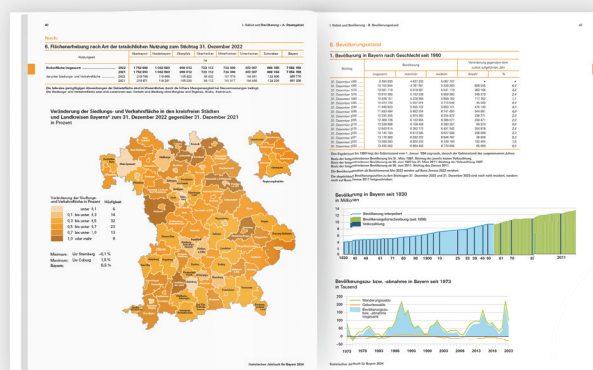
Statistisches Jahrbuch für Bayern

Das **Statistische Jahrbuch** für Bayern ist das Standardwerk der amtlichen Statistik in Bayern seit 1894. Darin zusammengestellt sind jährlich aktuelle Statistikdaten über Land, Leben, Leute, Politik, Wissenschaft und Wirtschaft in Bayern.

Auf über 700 Seiten enthält es die wichtigsten Ergebnisse aller amtlichen


Statistiken – in Form von Tabellen, Graphiken oder Karten – zum Teil mit langjährigen Vergleichsdaten und Zeitreihen.

Ebenso enthalten sind ausgewählte Strukturdaten für Regierungsbezirke, kreisfreie Städte und Landkreise sowie Regionen Bayerns, für Bund und Länder sowie die EU-Mitgliedstaaten.



Preise

Buch	39,00 €
Buch + DVD	46,00 €
DVD	12,00 €
Datei (PDF)	12,00 €



Bayern kompakt

Das Kompendium **Bayern kompakt** bietet auf knapp 50 Seiten die wichtigsten bayerischen Strukturdaten aus Wirtschaft, Gesellschaft und Politik in Texten, Tabellen und Graphiken.

Es verweist zudem auf weiterführende Informationsmedien des Bayerischen Landesamts für Statistik.

Heft und Datei kostenlos

Bayerisches Landesamt für Statistik – Vertrieb, Nürnberger Straße 95, 90762 Fürth
Telefon 0911 98208-6311 | Telefax 0911 98208-96638 | vertrieb@statistik.bayern.de