



Statistische Berichte

Hopfenernte in Bayern 2024



C II 6 j 2024
Hrsg. im März 2025
Bestellnr. C2600C 202400

Zeichenerklärung

- 0 mehr als nichts, aber weniger als die Hälfte der kleinsten in der Tabelle nachgewiesenen Einheit
- nichts vorhanden oder keine Veränderung
- / keine Angaben, da Zahlen nicht sicher genug
- Zahlenwert unbekannt, geheimzuhalten oder nicht rechenbar
- ... Angabe fällt später an
- X Tabellenfach gesperrt, da Aussage nicht sinnvoll
- () Nachweis unter dem Vorbehalt, dass der Zahlenwert erhebliche Fehler aufweisen kann
- p vorläufiges Ergebnis
- r berichtigtes Ergebnis
- s geschätztes Ergebnis
- D Durchschnitt
- ≙ entspricht

Auf- und Abrunden

Im Allgemeinen ist ohne Rücksicht auf die Endsummen auf- bzw. abgerundet worden. Deshalb können sich bei der Summierung von Einzelangaben geringfügige Abweichungen zu den ausgewiesenen Endsummen ergeben. Bei der Aufgliederung der Gesamtheit in Prozent kann die Summe der Einzelwerte wegen Rundens vom Wert 100 % abweichen. Eine Abstimmung auf 100 % erfolgt im Allgemeinen nicht.

Publikationsservice

Das Bayerische Landesamt für Statistik veröffentlicht jährlich über 400 Publikationen. Das aktuelle Veröffentlichungsverzeichnis ist im Internet als Datei verfügbar, kann aber auch als Druckversion kostenlos zugesandt werden.


Kostenlos

ist der Download der meisten Veröffentlichungen, z.B. von Statistischen Berichten (PDF- oder Excel-Format).

Kostenpflichtig

sind alle Printversionen (auch von Statistischen Berichten), Datenträger und ausgewählte Dateien (z.B. von Verzeichnissen, von Beiträgen, vom Jahrbuch).

Publikationsservice

 Alle Veröffentlichungen sind im Internet verfügbar unter www.statistik.bayern.de/produkte

Impressum

Statistische Berichte

bieten in tabellarischer Form neuestes Zahlenmaterial der jeweiligen Erhebung. Dieses wird, soweit erforderlich, methodisch erläutert und kurz kommentiert.

Herausgeber, Druck und Vertrieb

Bayerisches Landesamt für Statistik
Nürnberger Straße 95
90762 Fürth

Papier

Gedruckt auf umweltfreundlichem Papier, chlorfrei gebleicht.

Vertrieb

E-Mail vertrieb@statistik.bayern.de
Telefon 0911 98208-6311
Telefax 0911 98208-96638

Auskunftsdienst

E-Mail info@statistik.bayern.de
Telefon 0911 98208-6563
Telefax 0911 98208-96563

© **Bayerisches Landesamt für Statistik, Fürth 2025**
Vervielfältigung und Verbreitung, auch auszugsweise, mit Quellenangabe gestattet.

Hinweis: Diese Druckschrift wird im Rahmen der Öffentlichkeitsarbeit der Bayerischen Staatsregierung herausgegeben. Sie darf weder von Parteien noch von Wahlwerbern oder Wahlhelfern im Zeitraum von fünf Monaten vor einer Wahl zum Zwecke der Wahlwerbung verwendet werden. Dies gilt für Landtags-, Bundestags-, Kommunal- und Europawahlen. Missbräuchlich ist während dieser Zeit insbesondere die Verteilung auf Wahlveranstaltungen, an Informationsständen der Parteien sowie das Einlegen, Aufdrucken und Aufkleben parteipolitischer Informationen oder Werbemittel. Untersagt ist gleichfalls die Weitergabe an Dritte zum Zwecke der Wahlwerbung. Auch ohne zeitlichen Bezug zu einer bevorstehenden Wahl darf die Druckschrift nicht in einer Weise verwendet werden, die als Parteinahme der Staatsregierung zugunsten einzelner politischer Gruppen verstanden werden könnte. Den Parteien ist es gestattet, die Druckschrift zur Unterrichtung ihrer eigenen Mitglieder zu verwenden.

1. Allgemeines

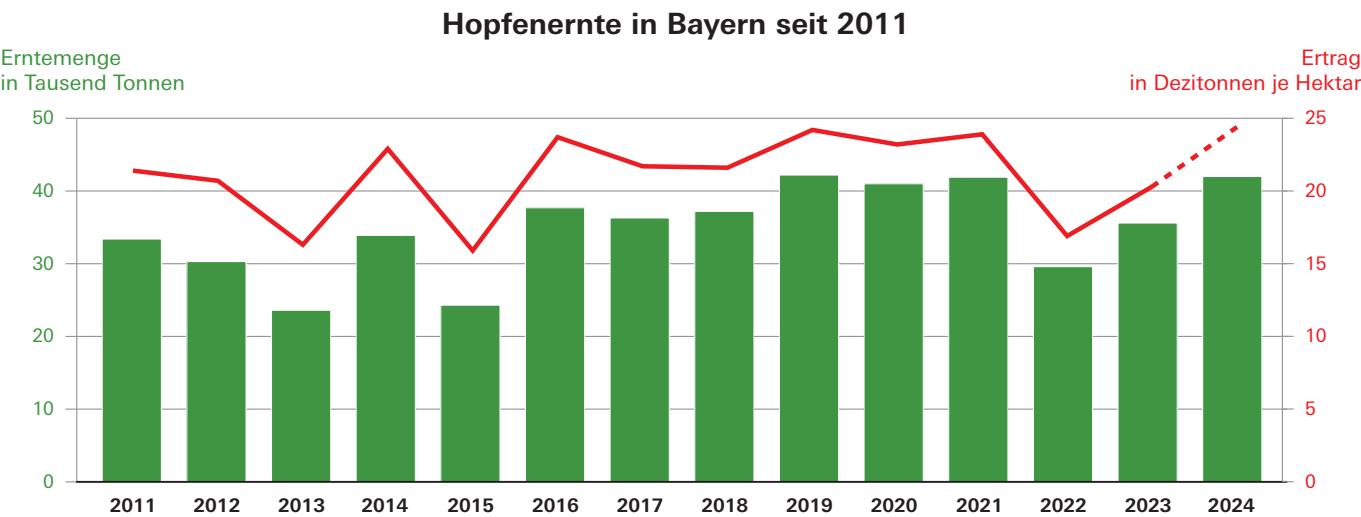
Das Wetter wirkte sich dieses Jahr günstig auf den Hopfen aus. Der milde Winter und das feuchte Frühjahr förderten einen frühen Austrieb. Der anhaltende Regen machte im Juni jedoch regional das Befahren der Hopfengärten teils schwierig. Die dadurch entstandene Bodennässe konnte die Trockenperiode im Juli und August etwas ausgleichen.

Nach den Ergebnissen aus der Ertragsschätzung der Fachwarte liegt 2024 somit der Hopfenertrag bei 24,4 dt. Bei einer kleinen Reduzierung der Anbaufläche 2024 um ca. 1,9% zum Vorjahr, konnte die diesjährige Hopfenernte dennoch auf rund 42 000 t geschätzt werden. Der mehrjährige Durchschnitt der Erntemenge wird damit um 10,7 % überschritten.

Die Qualität des Hopfens wurde von den Sachverständigen (Verband Deutscher Hopfenpflanzer e.V.) auch dieses Jahr als überwiegend gut eingestuft.

2. Endgültige Ertragsschätzung für Hopfen

Im nachfolgenden Schaubild ist die Hopfenernte der Jahre 2011 bis 2023 nach der Abwaage sowie das aktuelle Ergebnis der Berichterstatterschätzung für das Jahr 2024 dargestellt:



Hopfenernte in Bayern 2024 nach Sorten und Anbaugebieten
- Ergebnis der Ernteberichterstatterschätzung vom September -

Hopfensorte	Bayern			darunter					
	einschl. bayer. Teil von Tettang			Hallertau (einschl. Hersbrucker Gebirge)			Spalt		
	Fläche in ha	Ertrag dt/ha	Erntemenge in Tonnen	Fläche in ha	Ertrag dt/ha	Erntemenge in Tonnen	Fläche in ha	Ertrag dt/ha	Erntemenge in Tonnen
Hallertauer Mittelfrüh ¹⁾	456	15,56	709,8	430	15,52	667,1	24	15,30	36,3
Hersbrucker Spät	774	20,75	1 604,8	767	20,76	1 593,0	6	19,17	11,8
Hallertauer Tradition	2 293	21,12	4 843,8	2 257	21,15	4 774,5	36	19,10	69,3
Perle	2 478	21,21	5 256,4	2 438	21,21	5 171,5	39	21,25	83,8
Spalter Select	469	21,10	990,0	390	21,10	822,4	78	21,08	165,4
Saphir	235	21,72	510,3	218	21,86	476,0	17	20,00	34,3
Spalter	100	13,59	136,3	0	16,50	0,1	100	13,58	136,1
Akoya	81	23,75	192,7	81	23,75	192,7	-	-	-
Sonstiger Aromahopfen	823	22,13	1 822,0	785	22,16	1 740,4	32	22,50	71,1
davon Mandarinina Bavaria ²⁾	/	/	/	143	25,87	369,5	/	/	/
Hallertau Blanc ²⁾	/	/	/	73	25,69	186,5	/	/	/
Opal ²⁾	/	/	/	118	20,77	245,5	/	/	/
Amarillo ²⁾	/	/	/	73	24,83	181,7	/	/	/
übrige Aromahopfen ²⁾	/	/	/	379	20,00	757,2	/	/	/
Aromahopfen	7 710	20,84	16 066,1	7 366	20,96	15 437,8	333	18,26	608,1
Hallertauer Magnum	1 030	22,34	2 301,8	1 029	22,33	2 298,2	/	/	/
Hallertauer Taurus	113	23,30	262,6	112	23,25	259,5	/	/	/
Polaris	410	23,89	979,2	410	23,89	979,2	-	-	-
Herkules	7 046	30,63	21 582,7	7 002	30,64	21 456,7	44	28,33	125,9
Sonstiger Bitterhopfen	235	24,85	583,9	232	24,80	574,3	/	/	/
Bitterhopfen	8 834	29,10	25 710,2	8 784	29,11	25 568,0	50	28,33	142,2
Althopfen zusammen	16 544	25,25	41 776,3	16 150	25,39	41 005,8	383	19,58	750,4
Junghopfen zusammen	678	2,78	188,2	664	2,78	184,7	13	2,78	3,5
Hopfen insgesamt	17 222	24,37	41 964,6	16 815	24,50	41 190,5	396	19,04	753,9
dagegen endg. Ergebnis 2023 (Alt- und Junghopfen)	17 543	20,31	35 638,3	17 129	20,40	34 949,1	403	16,69	672,4

¹ Hallertauer Mittelfrüh und Hallertauer Gold. ² Für Bayern und Spalt Zahl nicht sicher genug.

Aktuelle
Veröffentlichungen
unter
q.bayern.de/produkte



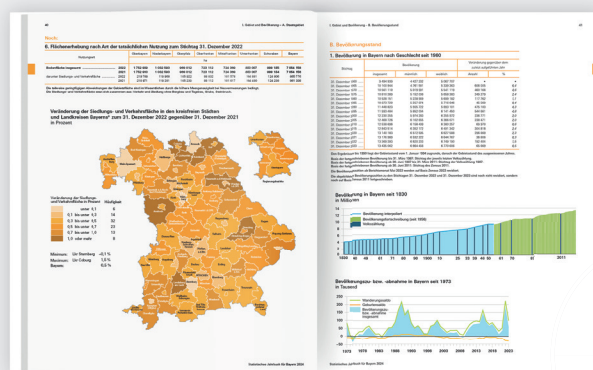
Statistisches Jahrbuch für Bayern

Das **Statistische Jahrbuch** für Bayern ist das Standardwerk der amtlichen Statistik in Bayern seit 1894. Darin zusammengestellt sind jährlich aktuelle Statistikdaten über Land, Leben, Leute, Politik, Wissenschaft und Wirtschaft in Bayern.

Auf über 700 Seiten enthält es die wichtigsten Ergebnisse aller amtlichen


Statistiken – in Form von Tabellen, Graphiken oder Karten – zum Teil mit langjährigen Vergleichsdaten und Zeitreihen.

Ebenso enthalten sind ausgewählte Strukturdaten für Regierungsbezirke, kreisfreie Städte und Landkreise sowie Regionen Bayerns, für Bund und Länder sowie die EU-Mitgliedstaaten.



Preise

Buch	39,00 €
Buch + DVD	46,00 €
DVD	12,00 €
Datei (PDF)	12,00 €



Bayern kompakt

Das Kompendium **Bayern kompakt** bietet auf knapp 50 Seiten die wichtigsten bayerischen Strukturdaten aus Wirtschaft, Gesellschaft und Politik in Texten, Tabellen und Graphiken.

Es verweist zudem auf weiterführende Informationsmedien des Bayerischen Landesamts für Statistik.

Heft und Datei kostenlos

Bayerisches Landesamt für Statistik – Vertrieb, Nürnberger Straße 95, 90762 Fürth
Telefon 0911 98208-6311 | Telefax 0911 98208-96638 | vertrieb@statistik.bayern.de