



# Statistische Berichte

des Bayerischen Landesamts für Statistik und Datenverarbeitung

---

\*A II 2 - j / 96  
Preis DM 5,50

Ausgegeben im  
Mai 1997

## Gerichtliche Ehelösungen in Bayern 1996

Umweltfreundliches Papier, hergestellt aus 100% Altpapier



Hausanschrift: Neuhauser Straße 8, 80331 München, Briefanschrift: 80288 München

Telefon: (089) 2119-0, Telefax: 2119-410

Statistische Berichte mit einem Stern (\*) vor der Nummerung enthalten Angaben, die alle Statistischen Landesämter für ihren Bereich unter gleicher Kennziffer veröffentlichen.

Verleger, Herausgeber und Druck: Bayerisches Landesamt für Statistik und Datenverarbeitung  
Hausanschrift: Neuhauser Straße 8, 80331 München  
Briefanschrift: 80288 München  
Telefon: (089) 2119-0, Telefax: 2119-410

Nachdruck — auch auszugsweise — nur mit Quellenangabe

## Inhaltsübersicht

	Seite
<b>Vorbemerkung</b>	2
<b>Tabellen</b>	
1. Gerichtliche Ehelösungen in Bayern seit 1883	3
2. Eheschließungen und Ehelösungen in Bayern seit 1950	3
3. Geschiedene Ehen in Bayern seit 1994 nach dem Alter der Geschiedenen	4
4. Geschiedene Ehen in Bayern 1996 nach dem Alter der Ehepartner	4
5. Geschiedene Ehen in Bayern seit 1994 nach dem Altersunterschied der Ehepartner	4
6. Geschiedene Ehen in Bayern seit 1950 nach der Kinderzahl	5
7. Geschiedene Ehen in Bayern seit 1950 nach der Ehedauer	5
8. Geschiedene Ehen in Bayern seit 1994 nach der Ehedauer und der gesetzlichen Grundlage	6
9. Geschiedene Ehen in Bayern seit 1994 nach der gesetzlichen Grundlage und dem Antragsteller	6
10. Eheschließungen und geschiedene Ehen in Bayern seit 1994 nach Kreisen	7
<b>Schaubild</b>	
Ehescheidungshäufigkeit 1996 in den kreisfreien Städten und Landkreisen Bayerns	10

### **Vorbemerkung**

Urteile in Ehesachen werden seit dem 1. Juli 1977 nach dem neuen Eherecht erlassen, das durch das erste Gesetz zur Reform des Ehe- und Familienrechts (1. EheRG) vom 14. Juni 1976 (BGBl I S. 1421) eingeführt wurde. Der nachstehende Auszug aus dem Bürgerlichen Gesetzbuch entspricht diesem Gesetz.

#### **§ 1565**

- 1 ) Eine Ehe kann geschieden werden, wenn sie gescheitert ist. Die Ehe ist gescheitert, wenn die Lebensgemeinschaft der Ehegatten nicht mehr besteht und nicht erwartet werden kann, daß die Ehegatten sie wieder herstellen.
- 2 ) Leben die Ehegatten noch nicht ein Jahr getrennt, so kann die Ehe nur geschieden werden, wenn die Fortsetzung der Ehe für den Antragsteller aus Gründen, die in der Person des anderen Ehegatten liegen, eine unzumutbare Härte darstellen würde.

#### **§ 1566**

- 1 ) Es wird unwiderlegbar vermutet, daß die Ehe gescheitert ist, wenn die Ehegatten seit einem Jahr getrennt leben und beide Ehegatten die Scheidung beantragen oder der Antragsgegner der Scheidung zustimmt.
- 2 ) Es wird unwiderlegbar vermutet, daß die Ehe gescheitert ist, wenn die Ehegatten seit drei Jahren getrennt leben.

#### **§ 1567**

- 1 ) Die Ehegatten leben getrennt, wenn zwischen ihnen keine häusliche Gemeinschaft besteht und ein Ehegatte sie erkennbar nicht herstellen will, weil er die eheliche Lebensgemeinschaft ablehnt. Die häusliche Gemeinschaft besteht auch dann nicht mehr, wenn die Ehegatten innerhalb der ehelichen Wohnung getrennt leben.
- 2 ) Ein Zusammenleben über kürzere Zeit, das der Versöhnung der Ehegatten dienen soll, unterbricht oder hemmt die in § 1566 bestimmten Fristen nicht.

#### **§ 1568**

- 1 ) Die Ehe soll nicht geschieden werden, obwohl sie gescheitert ist, wenn und solange die Aufrechterhaltung der Ehe im Interesse der aus der Ehe hervorgegangenen minderjährigen Kinder aus besonderen Gründen ausnahmsweise notwendig ist oder wenn und solange die Scheidung für den Antragsgegner, der sie ablehnt, auf Grund außergewöhnlicher Umstände eine so schwere Härte darstellen würde, daß die Aufrechterhaltung der Ehe auch unter Berücksichtigung der Belange des Antragstellers ausnahmsweise geboten erscheint.
- 2 ) Absatz 1 ist nicht anzuwenden, wenn die Ehegatten länger als fünf Jahre getrennt leben.

# 1. Gerichtliche Ehelösungen in Bayern seit 1883

- Jeweiliger Gebietsstand, jedoch bis 1939 ohne Pfalz -

Jahr	Gerichtliche Ehelösungen							
	insgesamt		davon durch					
			Scheidung der Ehe		Aufhebung der Ehe		Feststellung der Nichtigkeit der Ehe	
	Anzahl	%	Anzahl	%	Anzahl	%	Anzahl	%
1883	.	.	193	.	.	.	.	.
1890	.	.	188	.	.	.	.	.
1900	.	.	364	.	.	.	.	.
1910	.	.	791	.	.	.	.	.
1920	.	.	3 235	.	.	.	.	.
1930	.	.	2 966	.	.	.	.	.
1939	.	.	4 464	.	.	.	.	.
1950	13 609	100	13 311	97,8	142	1,0	156	1,2
1960	7 015	100	6 944	99,0	45	0,6	26	0,4
1970	11 503	100	11 464	99,7	30	0,2	9	0,1
1971	12 522	100	12 482	99,7	28	0,2	12	0,1
1972	13 344	100	13 321	99,8	19	0,2	4	0,0
1973	13 404	100	13 370	99,7	23	0,2	11	0,1
1974	15 588	100	15 550	99,7	26	0,2	12	0,1
1975	16 553	100	16 527	99,9	22	0,1	4	0,0
1976	16 530	100	16 504	99,9	21	0,1	5	0,0
1977	10 717	100	10 691	99,8	24	0,2	2	0,0
1978	4 104	100	4 086	99,5	11	0,3	7	0,2
1979	11 363	100	11 340	99,8	13	0,1	10	0,1
1980	13 427	100	13 408	99,9	14	0,1	5	0,1
1981	15 476	100	15 456	99,9	13	0,1	7	0,0
1982	16 555	100	16 538	99,9	10	0,1	7	0,0
1983	18 440	100	18 420	99,9	14	0,1	6	0,0
1984	18 907	100	18 877	99,8	20	0,1	10	0,1
1985	19 281	100	19 252	99,9	21	0,1	8	0,0
1986	18 375	100	18 352	99,9	16	0,1	7	0,0
1987	19 872	100	19 846	99,9	21	0,1	5	0,0
1988	19 529	100	19 496	99,8	25	0,1	8	0,1
1989	19 559	100	19 521	99,8	32	0,2	6	0,0
1990	19 202	100	19 168	99,8	30	0,2	4	0,0
1991	20 550	100	20 521	99,9	22	0,1	7	0,0
1992	20 710	100	20 686	99,9	20	0,1	4	0,0
1993	23 034	100	23 011	99,9	15	0,1	8	0,0
1994	23 113	100	23 087	99,9	17	0,1	9	0,0
1995	23 457	100	23 434	99,9	13	0,1	10	0,0
1996	24 284	100	24 259	99,9	21	0,1	4	0,0

# 2. Eheschließungen und Ehelösungen in Bayern seit 1950

- Jeweiliger Gebietsstand -

Jahr	Gelöste Ehen <sup>1)</sup>				Ge- schlossene Ehen	Überschuß der Ehe- schließungen bzw. Ehe- lösungen (-)
	insgesamt	davon				
		durch Tod	durch Scheidung			
			Anzahl	% <sup>2)</sup>		
1950 .....	55 336	42 025	13 311	24,1	91 823	36 487
1960 .....	55 377	48 433	6 944	12,5	88 036	32 659
1970 .....	65 965	54 501	11 464	17,4	73 548	7 583
1975 .....	72 571	56 044	16 527	22,8	64 355	- 8 216
1976 .....	70 950	54 446	16 504	23,3	62 425	- 8 525
1977 .....	63 054	52 363	10 691	17,0	61 863	- 1 191
1978 .....	57 730	53 644	4 086	7,1	59 419	1 689
1979 .....	64 288	52 948	11 340	17,6	63 146	- 1 142
1980 .....	65 653	52 245	13 408	20,4	66 368	715
1981 .....	67 792	52 336	15 456	22,8	65 409	- 2 383
1982 .....	69 322	52 784	16 538	23,9	65 764	- 3 558
1983 .....	70 948	52 528	18 420	26,0	65 941	- 5 007
1984 .....	70 464	51 587	18 877	26,8	66 005	- 4 459
1985 .....	70 698	51 446	19 252	27,2	66 012	- 4 686
1986 .....	68 088	49 736	18 352	27,0	67 061	- 1 027
1987 .....	69 294	49 448	19 846	28,6	70 035	741
1988 .....	68 168	48 667	19 496	28,6	71 742	3 579
1989 .....	68 821	49 300	19 521	28,4	72 077	3 256
1990 .....	68 939	49 771	19 168	27,8	74 387	5 448
1991 .....	69 959	49 438	20 521	29,3	72 651	2 692
1992 .....	69 729	49 043	20 686	29,7	72 247	2 518
1993 .....	72 592	49 581	23 011	31,7	70 475	- 2 117
1994 .....	72 233	49 186	23 087	32,0	69 401	- 2 832
1995 .....	72 855	49 421	23 434	32,2	67 075	- 5 780
1996 .....	74 041	49 782	24 259	32,8	66 767	- 7 274

<sup>1)</sup> Ohne gelöste Ehen durch Aufhebung bzw. Feststellung der Nichtigkeit. - <sup>2)</sup> % der gelösten Ehen.

# 8. Geschiedene Ehen in Bayern seit 1994 nach der Ehedauer und der gesetzlichen Grundlage

Ehe- dauer in Jahren	Geschiedene Ehen														
	insgesamt			darunter geschieden nach											
	1994	1995	1996	§ 1565 Abs. 1 + 2 BGB			§ 1565 Abs. 1 BGB			§ 1565 Abs. 1 + 1566 Abs. 1 BGB			§ 1565 Abs. 1 + 1566 Abs. 2 BGB		
				1994	1995	1996	1994	1995	1996	1994	1995	1996	1994	1995	1996
0 .....	32	17	12	32	15	12	-	-	-	-	-	-	-	-	-
1 .....	274	290	295	115	115	118	42	51	53	109	115	112	-	-	-
2 .....	918	913	905	88	88	77	283	283	287	530	523	528	-	-	-
3 .....	1 441	1 487	1 379	81	69	42	499	549	494	840	845	824	9	9	7
4 .....	1 717	1 725	1 679	80	82	55	597	639	604	958	950	947	61	54	54
5 .....	1 834	1 854	1 838	51	45	41	643	658	671	1 012	1 014	991	115	124	108
6 .....	1 577	1 742	1 704	47	54	33	549	642	585	842	875	948	120	154	127
7 .....	1 419	1 546	1 576	42	29	29	461	535	523	762	822	854	142	153	154
8 .....	1 255	1 264	1 421	37	26	26	433	425	460	639	658	756	135	148	160
9 .....	1 037	1 202	1 309	18	24	19	317	397	400	574	641	727	117	132	148
10 .....	1 015	1 021	1 102	26	24	18	324	314	377	514	541	566	143	135	133
11 .....	881	919	965	20	23	13	309	312	320	431	469	497	114	112	127
12 .....	811	855	905	28	15	18	273	291	311	385	416	437	117	123	132
13 .....	776	752	857	17	20	15	269	261	293	379	367	420	103	100	123
14 .....	722	702	766	19	13	17	239	224	257	361	345	373	92	110	109
15 .....	645	656	710	14	14	10	184	217	249	322	323	347	121	98	96
16 .....	579	617	675	13	15	15	205	207	228	273	290	348	85	100	75
17 .....	555	539	593	14	17	10	180	169	213	263	264	292	93	82	77
18 .....	530	457	510	14	10	12	175	167	164	262	200	239	78	76	89
19 .....	497	471	455	11	19	9	174	170	145	226	201	227	80	76	70
20 .....	449	493	462	11	7	6	168	164	135	189	239	227	79	80	90
21 .....	418	391	444	9	4	3	134	132	147	194	186	212	77	66	81
22 .....	435	398	408	7	6	5	113	133	124	206	174	203	102	79	74
23 .....	395	379	390	10	4	4	120	126	119	184	152	178	77	94	84
24 .....	392	306	358	7	3	8	115	92	112	177	141	165	89	68	68
25 und mehr .....	2 483	2 436	2 541	31	21	20	658	684	699	1 001	896	1 062	787	820	737
Insgesamt	23 087	23 434	24 259	842	742	635	7 464	7 842	7 970	11 635	11 647	12 480	2 936	2 993	2 923

# 9. Geschiedene Ehen in Bayern seit 1994 nach der gesetzlichen Grundlage und dem Antragsteller

Gesetzliche Grundlage der Ehescheidung	Geschiedene Ehen	Das Verfahren wurde beantragt					Von beiden Ehepartnern
		vom Mann		von der Frau			
		ohne	mit	ohne	mit		
		Zustimmung der Frau					
1994							
§ 1565 Abs. 1 BGB in Verbindung mit § 1565 Abs. 2 BGB .....	842	45	281	84	383	49	
§ 1565 Abs. 1 BGB .....	7 464	487	1 910	1 074	3 322	671	
§ 1565 Abs. 1 BGB in Verbindung mit § 1566 Abs. 1 BGB .....	11 635	-	4 102	-	6 825	708	
§ 1565 Abs. 1 BGB in Verbindung mit § 1566 Abs. 2 BGB .....	2 936	122	1 025	247	1 334	208	
andere Vorschriften .....	210	13	27	42	97	31	
Insgesamt	23 087	667	7 345	1 447	11 961	1 667	
1995							
§ 1565 Abs. 1 BGB in Verbindung mit § 1565 Abs. 2 BGB .....	742	24	225	89	370	34	
§ 1565 Abs. 1 BGB .....	7 842	485	2 025	1 126	3 544	662	
§ 1565 Abs. 1 BGB in Verbindung mit § 1566 Abs. 1 BGB .....	11 647	-	3 986	-	6 873	788	
§ 1565 Abs. 1 BGB in Verbindung mit § 1566 Abs. 2 BGB .....	2 993	113	1 018	262	1 384	216	
andere Vorschriften .....	210	9	39	48	83	31	
Insgesamt	23 434	631	7 293	1 525	12 254	1 731	
1996							
§ 1565 Abs. 1 BGB in Verbindung mit § 1565 Abs. 2 BGB .....	635	17	209	49	323	37	
§ 1565 Abs. 1 BGB .....	7 970	501	2 039	1 097	3 621	712	
§ 1565 Abs. 1 BGB in Verbindung mit § 1566 Abs. 1 BGB .....	12 480	-	4 314	-	7 428	738	
§ 1565 Abs. 1 BGB in Verbindung mit § 1566 Abs. 2 BGB .....	2 923	99	1 000	230	1 396	198	
andere Vorschriften .....	251	7	41	58	123	22	
Insgesamt	24 259	624	7 603	1 434	12 891	1 707	

# 10. Eheschließungen und geschiedene Ehen in Bayern seit 1994 nach Kreisen

Gebiet	Eheschließungen						Geschiedene Ehen					
	Anzahl			auf 1 000 <sup>1)</sup>			Anzahl			auf 1 000 <sup>1)</sup>		
	1994	1995	1996	1994	1995	1996	1994	1995	1996	1994	1995	1996
<b>Oberbayern</b>												
<b>Kreisfreie Städte</b>												
Ingoistadt .....	628	576	598	5,7	5,1	5,3	266	239	290	2,4	2,1	2,6
München .....	6 555	6 289	6 367	5,2	5,1	5,1	2 697	2 422	2 516	2,2	2,0	2,0
Rosenheim .....	324	253	287	5,5	4,3	4,9	122	129	122	2,1	2,2	2,1
<b>Zusammen</b>	<b>7 507</b>	<b>7 118</b>	<b>7 252</b>	<b>5,3</b>	<b>5,0</b>	<b>5,1</b>	<b>3 085</b>	<b>2 790</b>	<b>2 928</b>	<b>2,2</b>	<b>2,0</b>	<b>2,1</b>
<b>Landkreise</b>												
Altötting .....	631	555	638	6,1	5,3	6,0	207	238	262	2,0	2,3	2,5
BadTölz - Wolfratshausen .....	693	704	662	6,3	6,4	5,9	183	232	239	1,7	2,1	2,1
Berchtesgadener - Land .....	634	560	624	6,4	5,7	6,3	192	227	204	1,9	2,3	2,1
Dachau .....	703	743	725	5,9	6,1	5,9	237	229	256	2,0	1,9	2,1
Ebersberg .....	657	640	665	6,1	5,9	6,0	164	209	252	1,5	1,9	2,3
Eichstätt .....	587	578	536	5,3	5,2	4,7	138	160	175	1,3	1,4	1,5
Erding .....	606	627	593	6,0	6,1	5,6	164	176	186	1,6	1,7	1,8
Freising .....	873	822	875	6,3	5,9	6,1	229	245	272	1,7	1,8	1,9
Fürstenfeldbruck .....	1 043	998	1 019	5,6	5,4	5,4	419	430	428	2,3	2,3	2,3
Garmisch - Partenkirchen .....	664	645	626	7,8	7,5	7,3	147	174	132	1,7	2,0	1,5
Landsberg a. Lech .....	632	584	598	6,5	5,9	6,0	196	184	205	2,0	1,9	2,0
Miesbach .....	702	712	683	7,9	8,0	7,6	162	167	207	1,8	1,9	2,3
Mühldorf .....	568	565	539	5,4	5,4	5,1	151	185	163	1,4	1,8	1,5
München .....	1 814	1 762	1 758	6,5	6,3	6,3	957	1 057	1 027	3,4	3,8	3,7
Neuburg - Schrobenhausen .....	478	482	476	5,7	5,6	5,5	136	140	155	1,6	1,6	1,8
Pfaffenhofen a.d. Ilm .....	581	541	559	5,6	5,2	5,3	159	194	206	1,5	1,9	1,9
Rosenheim .....	1 451	1 346	1 407	6,6	6,0	6,2	404	408	402	1,8	1,8	1,8
Starnberg .....	825	794	798	6,9	6,7	6,6	238	269	187	2,0	2,3	1,6
Traunstein .....	1 062	978	1 011	6,6	6,0	6,2	273	256	319	1,7	1,6	1,9
Weilheim - Schongau .....	677	685	700	5,7	5,7	5,7	204	243	205	1,7	2,0	1,7
<b>Zusammen</b>	<b>15 881</b>	<b>15 321</b>	<b>15 492</b>	<b>6,3</b>	<b>6,0</b>	<b>6,0</b>	<b>4 960</b>	<b>5 423</b>	<b>5 482</b>	<b>2,0</b>	<b>2,1</b>	<b>2,1</b>
<b>Insgesamt</b>	<b>23 388</b>	<b>22 439</b>	<b>22 744</b>	<b>5,9</b>	<b>5,7</b>	<b>5,7</b>	<b>8 045</b>	<b>8 213</b>	<b>8 410</b>	<b>2,0</b>	<b>2,1</b>	<b>2,1</b>
<b>Niederbayern</b>												
<b>Kreisfreie Städte</b>												
Landshut .....	367	370	353	6,2	6,2	6,0	138	150	149	2,3	2,5	2,5
Passau .....	338	346	314	6,6	6,8	6,2	122	84	124	2,4	1,6	2,4
Straubing .....	297	270	253	6,8	6,1	5,7	118	110	150	2,7	2,5	3,4
<b>Zusammen</b>	<b>1 002</b>	<b>986</b>	<b>920</b>	<b>6,5</b>	<b>6,4</b>	<b>5,9</b>	<b>378</b>	<b>344</b>	<b>423</b>	<b>2,4</b>	<b>2,2</b>	<b>2,7</b>
<b>Landkreise</b>												
Deggendorf .....	718	678	675	6,5	6,1	6,0	193	201	169	1,7	1,8	1,5
Dingolfing - Landau .....	464	482	491	5,5	5,6	5,6	136	130	148	1,6	1,5	1,7
Freyung - Grafenau .....	442	441	483	5,4	5,4	5,9	147	142	115	1,8	1,7	1,4
Kelheim .....	612	582	572	6,0	5,6	5,4	163	153	180	1,6	1,5	1,7
Landshut .....	723	727	705	5,6	5,5	5,2	195	245	272	1,5	1,9	2,0
Passau .....	1 024	1 046	1 028	5,7	5,8	5,6	275	289	328	1,5	1,6	1,8
Regen .....	483	482	543	5,9	5,9	6,6	138	150	139	1,7	1,8	1,7
Rottal - Inn .....	708	669	654	6,2	5,8	5,6	149	177	198	1,3	1,5	1,7
Straubing - Bogen .....	477	476	460	5,4	5,3	5,0	90	70	105	1,0	0,8	1,2
<b>Zusammen</b>	<b>5 651</b>	<b>5 583</b>	<b>5 611</b>	<b>5,8</b>	<b>5,7</b>	<b>5,6</b>	<b>1 486</b>	<b>1 557</b>	<b>1 654</b>	<b>1,5</b>	<b>1,6</b>	<b>1,7</b>
<b>Insgesamt</b>	<b>6 653</b>	<b>6 569</b>	<b>6 531</b>	<b>5,9</b>	<b>5,8</b>	<b>5,7</b>	<b>1 864</b>	<b>1 901</b>	<b>2 077</b>	<b>1,7</b>	<b>1,7</b>	<b>1,8</b>
<b>Oberpfalz</b>												
<b>Kreisfreie Städte</b>												
Amberg .....	246	273	234	5,5	6,2	5,4	121	118	120	2,7	2,7	2,8
Regensburg .....	954	942	950	7,6	7,5	7,5	327	298	307	2,6	2,4	2,4
Weiden i.d. OPf. ....	325	287	302	7,5	6,7	7,0	109	105	128	2,5	2,4	3,0
<b>Zusammen</b>	<b>1 525</b>	<b>1 502</b>	<b>1 486</b>	<b>7,2</b>	<b>7,0</b>	<b>7,0</b>	<b>557</b>	<b>521</b>	<b>555</b>	<b>2,6</b>	<b>2,4</b>	<b>2,6</b>

<sup>1)</sup> Auf 1 000 der Bevölkerung ( am 30. Juni ).

noch 10. Eheschließungen und geschiedene Ehen in Bayern seit 1994 nach Kreisen

Gebiet	Eheschließungen						Geschiedene Ehen					
	Anzahl			auf 1 000 <sup>1)</sup>			Anzahl			auf 1 000 <sup>1)</sup>		
	1994	1995	1996	1994	1995	1996	1994	1995	1996	1994	1995	1996
noch: Oberpfalz												
<b>Landkreise</b>												
Amberg - Sulzbach .....	589	509	533	5,7	4,8	5,0	160	198	166	1,5	1,9	1,6
Cham .....	786	723	744	6,1	5,6	5,7	164	165	220	1,3	1,3	1,7
Neumarkt i.d.OPf. ....	705	712	624	6,0	5,9	5,1	180	180	196	1,5	1,5	1,6
Neustadt a.d. Waldnaab .....	538	538	514	5,5	5,4	5,1	134	133	147	1,4	1,3	1,5
Regensburg .....	895	823	808	5,5	5,0	4,8	297	297	308	1,8	1,8	1,8
Schwandorf .....	791	739	724	5,7	5,3	5,1	259	249	255	1,9	1,8	1,8
Tirschenreuth .....	462	435	389	5,8	5,4	4,8	98	108	153	1,2	1,3	1,9
<b>Zusammen</b>	<b>4 766</b>	<b>4 479</b>	<b>4 336</b>	<b>5,7</b>	<b>5,3</b>	<b>5,1</b>	<b>1 292</b>	<b>1 328</b>	<b>1 445</b>	<b>1,6</b>	<b>1,6</b>	<b>1,7</b>
<b>Insgesamt</b>	<b>6 291</b>	<b>5 981</b>	<b>5 822</b>	<b>6,0</b>	<b>5,7</b>	<b>5,5</b>	<b>1 849</b>	<b>1 849</b>	<b>2 000</b>	<b>1,8</b>	<b>1,8</b>	<b>1,9</b>
<b>Oberfranken</b>												
<b>Kreisfreie Städte</b>												
Bamberg .....	499	516	481	7,1	7,4	6,9	193	175	173	2,7	2,5	2,5
Bayreuth .....	375	345	354	5,1	4,7	4,8	178	176	173	2,4	2,4	2,4
Coburg .....	317	289	273	7,2	6,6	6,2	98	67	89	2,2	1,5	2,0
Hof .....	291	267	267	5,5	5,1	5,1	126	116	122	2,4	2,2	2,3
<b>Zusammen</b>	<b>1 482</b>	<b>1 417</b>	<b>1 375</b>	<b>6,2</b>	<b>5,9</b>	<b>5,7</b>	<b>596</b>	<b>534</b>	<b>557</b>	<b>2,5</b>	<b>2,2</b>	<b>2,3</b>
<b>Landkreise</b>												
Bamberg .....	726	743	748	5,4	5,5	5,4	246	249	259	1,8	1,8	1,9
Bayreuth .....	616	618	613	5,8	5,8	5,7	179	200	177	1,7	1,9	1,6
Coburg .....	431	430	446	4,8	4,8	4,9	231	228	179	2,6	2,5	2,0
Forchheim .....	627	598	599	5,8	5,5	5,4	167	149	196	1,5	1,4	1,8
Hof .....	660	611	599	6,0	5,5	5,4	232	205	244	2,1	1,9	2,2
Kronach .....	407	408	436	5,3	5,3	5,7	158	136	187	2,1	1,8	2,4
Kulmbach .....	559	551	527	7,2	7,1	6,7	168	144	149	2,2	1,8	1,9
Lichtenfels .....	386	361	362	5,5	5,1	5,1	146	133	152	2,1	1,9	2,1
Wunsiedel i. Fichtelgebirge .....	463	471	443	5,2	5,3	5,0	220	182	182	2,5	2,0	2,0
<b>Zusammen</b>	<b>4 875</b>	<b>4 791</b>	<b>4 773</b>	<b>5,7</b>	<b>5,5</b>	<b>5,5</b>	<b>1 747</b>	<b>1 626</b>	<b>1 725</b>	<b>2,0</b>	<b>1,9</b>	<b>2,0</b>
<b>Insgesamt</b>	<b>6 357</b>	<b>6 208</b>	<b>6 148</b>	<b>5,8</b>	<b>5,6</b>	<b>5,5</b>	<b>2 342</b>	<b>2 160</b>	<b>2 282</b>	<b>2,1</b>	<b>2,0</b>	<b>2,1</b>
<b>Mittelfranken</b>												
<b>Kreisfreie Städte</b>												
Ansbach .....	226	250	215	5,7	6,3	5,4	96	103	93	2,4	2,6	2,3
Erlangen .....	524	519	506	5,1	5,1	5,0	231	209	264	2,3	2,1	2,6
Fürth .....	584	548	493	5,2	5,1	4,5	245	262	293	2,3	2,4	2,7
Nürnberg .....	2 797	2 810	2 602	5,6	5,7	5,3	1 186	1 341	1 198	2,4	2,7	2,4
Schwabach .....	211	222	229	5,6	5,9	6,0	108	94	127	2,9	2,5	3,4
<b>Zusammen</b>	<b>4 322</b>	<b>4 349</b>	<b>4 045</b>	<b>5,5</b>	<b>5,6</b>	<b>5,2</b>	<b>1 866</b>	<b>2 009</b>	<b>1 975</b>	<b>2,4</b>	<b>2,6</b>	<b>2,5</b>
<b>Landkreise</b>												
Ansbach .....	1 077	1 036	1 006	6,2	5,9	5,6	295	299	291	1,7	1,7	1,6
Erlangen - Höchststadt .....	752	670	752	6,2	5,4	6,0	223	219	214	1,8	1,8	1,7
Fürth .....	615	615	667	5,8	5,6	6,0	296	311	298	2,8	2,8	2,7
Neustadt a. d. Aisch - Bad Windsheim .....	486	498	491	5,2	5,3	5,1	147	178	132	1,6	1,9	1,4
Nürnberger Land .....	1 006	944	870	6,1	5,7	5,2	333	358	334	2,0	2,2	2,0
Roth .....	718	743	739	6,1	6,3	6,1	240	249	272	2,0	2,1	2,3
Weißenburg - Gunzenhausen ..	504	475	476	5,4	5,1	5,0	145	152	176	1,6	1,6	1,9
<b>Zusammen</b>	<b>5 158</b>	<b>4 981</b>	<b>5 001</b>	<b>5,9</b>	<b>5,6</b>	<b>5,6</b>	<b>1 679</b>	<b>1 766</b>	<b>1 717</b>	<b>1,9</b>	<b>2,0</b>	<b>1,9</b>
<b>Insgesamt</b>	<b>9 480</b>	<b>9 330</b>	<b>9 046</b>	<b>5,7</b>	<b>5,6</b>	<b>5,4</b>	<b>3 545</b>	<b>3 775</b>	<b>3 692</b>	<b>2,1</b>	<b>2,3</b>	<b>2,2</b>

<sup>1)</sup> Auf 1 000 der Bevölkerung ( am 30. Juni ).



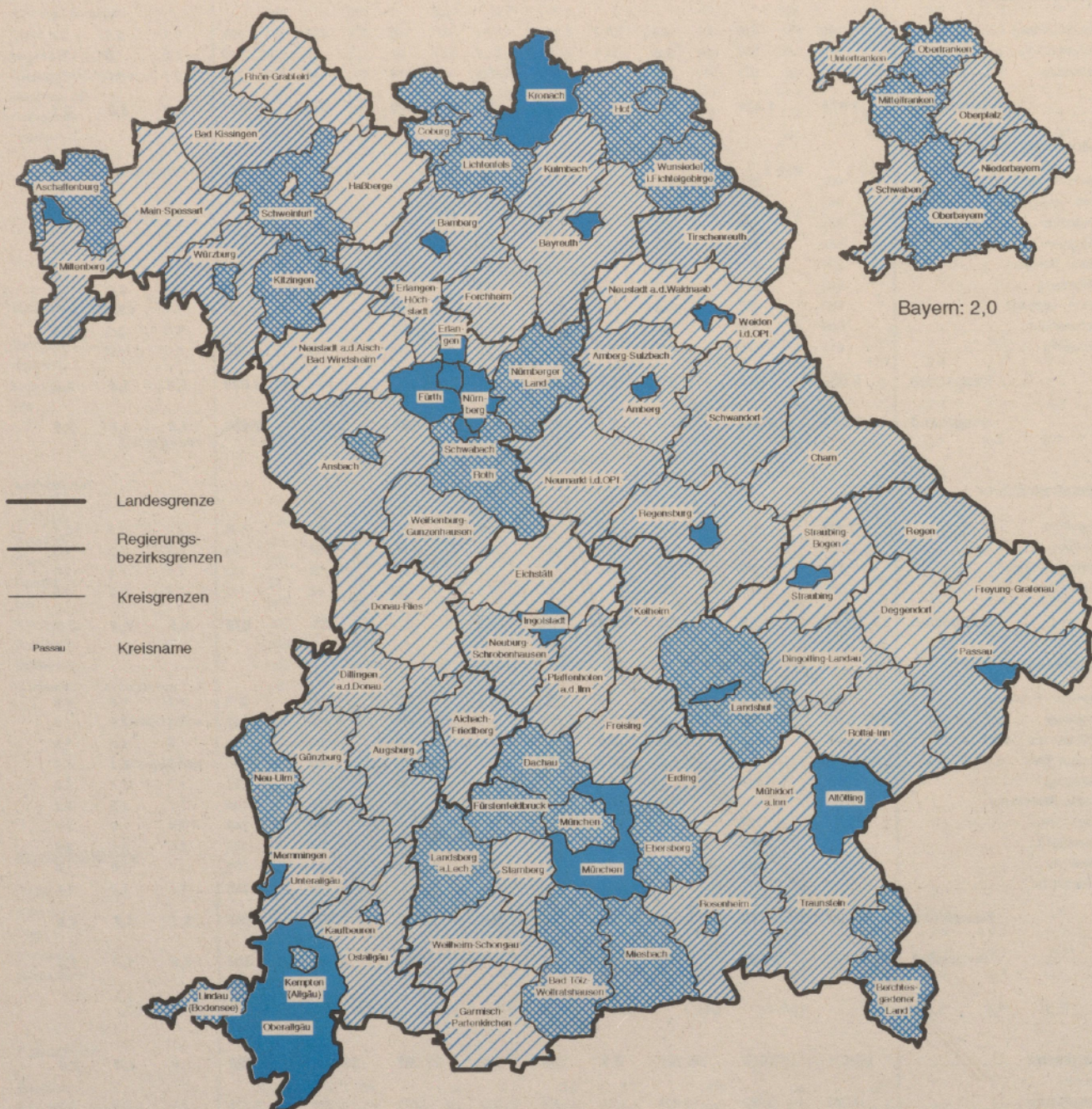
noch 10. Eheschließungen und geschiedenen Ehen in Bayern seit 1994 nach Kreisen

Gebiet	Eheschließungen						Geschiedene Ehen					
	Anzahl			auf 1 000 <sup>1)</sup>			Anzahl			auf 1 000 <sup>1)</sup>		
	1994	1995	1996	1994	1995	1996	1994	1995	1996	1994	1995	1996
<b>Unterfranken</b>												
<b>Kreisfreie Städte</b>												
Aschaffenburg .....	410	426	404	6,2	6,4	6,1	156	153	187	2,4	2,3	2,8
Schweinfurt .....	308	318	285	5,6	5,7	4,7	81	90	76	1,5	1,6	1,4
Würzburg .....	756	677	703	5,9	5,3	5,5	275	246	264	2,1	1,9	2,1
<b>Zusammen</b>	<b>1 474</b>	<b>1 421</b>	<b>1 372</b>	<b>5,9</b>	<b>5,7</b>	<b>5,5</b>	<b>512</b>	<b>489</b>	<b>527</b>	<b>2,0</b>	<b>2,0</b>	<b>2,1</b>
<b>Landkreise</b>												
Aschaffenburg .....	907	856	879	5,4	5,0	5,1	339	342	389	2,0	2,0	2,3
Bad Kissingen .....	647	628	672	6,0	5,8	6,1	192	149	172	1,8	1,4	1,6
Haßberge .....	484	430	472	5,6	5,0	5,4	130	135	120	1,5	1,6	1,4
Kitzingen .....	559	547	497	6,5	6,3	5,6	191	169	184	2,2	1,9	2,1
Main - Spessart .....	682	633	658	5,2	4,8	5,0	218	202	203	1,7	1,5	1,5
Miltenberg .....	682	619	677	5,4	4,9	5,2	215	261	236	1,7	2,0	1,8
Rhön - Grabfeld .....	485	397	439	5,7	4,6	5,1	120	129	121	1,4	1,5	1,4
Schweinfurt .....	606	538	520	5,4	4,8	4,5	163	230	236	1,5	2,0	2,1
Würzburg .....	914	872	851	6,0	5,7	5,5	279	297	268	1,8	1,9	1,7
<b>Zusammen</b>	<b>5 966</b>	<b>5 520</b>	<b>5 665</b>	<b>5,7</b>	<b>5,2</b>	<b>5,3</b>	<b>1 847</b>	<b>1 914</b>	<b>1 929</b>	<b>1,8</b>	<b>1,8</b>	<b>1,8</b>
<b>Insgesamt</b>	<b>7 440</b>	<b>6 941</b>	<b>7 037</b>	<b>5,7</b>	<b>5,3</b>	<b>5,3</b>	<b>2 359</b>	<b>2 403</b>	<b>2 456</b>	<b>1,8</b>	<b>1,8</b>	<b>1,9</b>
<b>Schwaben</b>												
<b>Kreisfreie Städte</b>												
Augsburg .....	1 489	1 402	1 388	5,6	5,4	5,3	590	607	543	2,2	2,3	2,1
Kaufbeuren .....	304	252	258	7,2	5,9	6,0	98	98	98	2,3	2,3	2,3
Kempten (Allgäu) .....	334	349	361	5,4	5,7	5,8	83	96	122	1,4	1,6	2,0
Memmingen .....	286	285	284	7,1	7,0	7,0	92	82	112	2,3	2,0	2,8
<b>Zusammen</b>	<b>2 413</b>	<b>2 288</b>	<b>2 291</b>	<b>5,9</b>	<b>5,6</b>	<b>5,7</b>	<b>863</b>	<b>883</b>	<b>875</b>	<b>2,1</b>	<b>2,2</b>	<b>2,2</b>
<b>Landkreise</b>												
Aichach - Friedberg .....	589	645	645	5,2	5,5	5,4	171	190	216	1,5	1,6	1,8
Augsburg .....	1 241	1 267	1 130	5,6	5,6	4,9	461	440	402	2,1	2,0	1,8
Dillingen a.d. Donau .....	489	452	468	5,5	5,0	5,1	131	131	165	1,5	1,5	1,8
Donau - Ries .....	740	686	662	5,9	5,4	5,2	167	165	181	1,3	1,3	1,4
Günzburg .....	611	624	616	5,2	5,3	5,1	198	205	232	1,7	1,7	1,9
Lindau (Bodensee) .....	510	511	478	6,7	6,8	6,3	125	145	164	1,7	1,9	2,2
Neu - Ulm .....	814	771	794	5,2	4,9	5,0	317	300	348	2,0	1,9	2,2
Oberallgäu .....	926	989	962	6,5	6,9	6,6	292	297	352	2,0	2,1	2,4
Ostallgäu .....	710	683	733	5,6	5,4	5,7	215	208	204	1,7	1,6	1,6
Unterallgäu .....	739	691	660	5,8	5,3	5,0	143	169	203	1,1	1,3	1,6
<b>Zusammen</b>	<b>7 379</b>	<b>7 319</b>	<b>7 148</b>	<b>5,7</b>	<b>5,6</b>	<b>5,4</b>	<b>2 220</b>	<b>2 250</b>	<b>2 467</b>	<b>1,7</b>	<b>1,7</b>	<b>1,9</b>
<b>Insgesamt</b>	<b>9 792</b>	<b>9 607</b>	<b>9 439</b>	<b>5,7</b>	<b>5,6</b>	<b>5,5</b>	<b>3 083</b>	<b>3 133</b>	<b>3 342</b>	<b>1,8</b>	<b>1,8</b>	<b>1,9</b>
<b>Bayern</b>												
<b>Insgesamt .....</b>	<b>67 401</b>	<b>67 075</b>	<b>66 767</b>	<b>5,8</b>	<b>5,6</b>	<b>5,6</b>	<b>23 087</b>	<b>23 434</b>	<b>24 259</b>	<b>1,9</b>	<b>2,0</b>	<b>2,0</b>
davon												
Großstädte .....	14 267	13 763	13 607	5,5	5,4	5,3	5 817	5 624	5 675	2,2	2,2	2,2
übrige kreisfreie Städte .....	5 458	5 318	5 134	6,2	6,0	5,8	2 039	1 946	2 165	2,3	2,2	2,4
Landkreise .....	47 676	47 994	48 026	5,9	5,6	5,6	15 231	15 864	16 419	1,8	1,9	1,9
davon												
Oberbayern .....	23 388	22 439	22 744	5,9	5,7	5,7	8 045	8 213	8 410	2,0	2,1	2,1
Niederbayern .....	6 653	6 569	6 531	5,9	5,8	5,7	1 864	1 901	2 077	1,7	1,7	1,8
Oberpfalz .....	6 291	5 981	5 822	6,0	5,7	5,5	1 849	1 849	2 000	1,8	1,8	1,9
Oberfranken .....	6 357	6 208	6 148	5,8	5,6	5,5	2 342	2 160	2 282	2,1	2,0	2,1
Mittelfranken .....	9 480	9 330	9 046	5,7	5,6	5,4	3 545	3 775	3 692	2,1	2,3	2,2
Unterfranken .....	7 440	6 941	7 037	5,7	5,3	5,3	2 359	2 403	2 456	1,8	1,8	1,9
Schwaben .....	9 792	9 607	9 439	5,7	5,6	5,5	3 083	3 133	3 342	1,8	1,8	1,9





<sup>1)</sup> Auf 1 000 der Bevölkerung (am 30. Juni).



# Ehescheidungskhäufigkeit 1996 in den kreisfreien Städten und Landkreisen Bayerns - Ehescheidungen je 1000 Einwohner -



Bayern: 2,0

Häufigkeit			Häufigkeit		
	bis unter 1,6	13		2,0 bis unter 2,4	28
	1,6 bis unter 2,0	35		2,4 oder mehr	20
Minimum: Lkr Straubing-Bogen 1,2			Maximum: Lkr München 3,7		