

# Statistische Berichte

des Bayerischen Landesamts für Statistik und Datenverarbeitung  
Postfach 200303, Neuhauser Str. 51, 8000 München 2, Tel. (089) 21191

---

*neu!*

\*A II 2 - j / 81 - 83

Preis DM 4.50

Ausgegeben im  
September 1984

## Gerichtliche Ehelösungen in Bayern 1981 bis 1983



Nachdruck — auch auszugsweise — nur mit Quellenangabe gestattet

Statistische Berichte mit einem Stern (\*) vor der Nummerung enthalten Angaben, die alle Statistischen Landesämter für ihren Bereich unter gleicher Kennziffer veröffentlichen.

### Vorbemerkung

Urteile in Ehesachen werden seit dem 1. Juli 1977 nach dem neuen Eherecht erlassen, das durch das Erste Gesetz zur Reform des Ehe- und Familienrechts (1. EheRG) vom 14. Juni 1976 (BGBl I S. 1421) eingeführt wurde. Der nachstehende Auszug aus dem Bürgerlichen Gesetzbuch entspricht diesem Gesetz.

#### § 1565

- 1) Eine Ehe kann geschieden werden, wenn sie gescheitert ist. Die Ehe ist gescheitert, wenn die Lebensgemeinschaft der Ehegatten nicht mehr besteht und nicht erwartet werden kann, daß die Ehegatten sie wiederherstellen.
- 2) Leben die Ehegatten noch nicht ein Jahr getrennt, so kann die Ehe nur geschieden werden, wenn die Fortsetzung der Ehe für den Antragsteller aus Gründen, die in der Person des anderen Ehegatten liegen, eine unzumutbare Härte darstellen würde.

#### § 1566

- 1) Es wird unwiderlegbar vermutet, daß die Ehe gescheitert ist, wenn die Ehegatten seit einem Jahr getrennt leben und beide Ehegatten die Scheidung beantragen oder der Antragsgegner der Scheidung zustimmt.
- 2) Es wird unwiderlegbar vermutet, daß die Ehe gescheitert ist, wenn die Ehegatten seit drei Jahren getrennt leben.

#### § 1567

- 1) Die Ehegatten leben getrennt, wenn zwischen ihnen keine häusliche Gemeinschaft besteht und ein Ehegatte sie erkennbar nicht herstellen will, weil er die eheliche Lebensgemeinschaft ablehnt. Die häusliche Gemeinschaft besteht auch dann nicht mehr, wenn die Ehegatten innerhalb der ehelichen Wohnung getrennt leben.
- 2) Ein Zusammenleben über kürzere Zeit, das der Versöhnung der Ehegatten dienen soll, unterbricht oder hemmt die in § 1566 bestimmten Fristen nicht.

#### § 1568

- 1) Die Ehe soll nicht geschieden werden, obwohl sie gescheitert ist, wenn und solange die Aufrechterhaltung der Ehe im Interesse der aus der Ehe hervorgegangenen minderjährigen Kinder aus besonderen Gründen ausnahmsweise notwendig ist oder wenn und solange die Scheidung für den Antragsgegner, der sie ablehnt, auf Grund außergewöhnlicher Umstände eine so schwere Härte darstellen würde, daß die Aufrechterhaltung der Ehe auch unter Berücksichtigung der Belange des Antragstellers ausnahmsweise geboten erscheint.
- 2) Absatz 1 ist nicht anzuwenden, wenn die Ehegatten länger als fünf Jahre getrennt leben.

1. Die gerichtlichen Ehelösungen in Bayern seit 1883  
(Jeweiliger Gebietsstand, jedoch bis 1939 ohne Pfalz)

Jahr	Gerichtliche Ehelösungen							
	insgesamt		davon durch					
			Scheidung der Ehe		Aufhebung der Ehe		Feststellung der Nichtigkeit der Ehe	
	Anzahl	%	Anzahl	%	Anzahl	%	Anzahl	%
1883	.	.	193	.	.	.	.	.
1890	.	.	188	.	.	.	.	.
1900	.	.	364	.	.	.	.	.
1910	.	.	791	.	.	.	.	.
1920	.	.	3 235	.	.	.	.	.
1930	.	.	2 966	.	.	.	.	.
1939	.	.	4 464	.	.	.	.	.
1950	13 609	100	13 311	97,8	142	1,0	156	1,2
1955	7 353	100	7 257	98,7	39	0,5	57	0,8
1960	7 015	100	6 944	99,0	45	0,6	26	0,4
1961	7 113	100	7 060	99,2	34	0,5	19	0,3
1962	7 086	100	7 019	99,1	45	0,6	22	0,3
1963	7 255	100	7 200	99,2	37	0,5	18	0,3
1964	7 829	100	7 770	99,2	38	0,5	21	0,3
1965	8 146	100	8 088	99,3	44	0,5	14	0,2
1966	8 574	100	8 523	99,4	32	0,4	19	0,2
1967	9 361	100	9 320	99,6	24	0,2	17	0,2
1968	9 715	100	9 687	99,7	11	0,1	17	0,2
1969	10 798	100	10 750	99,6	36	0,3	12	0,1
1970	11 503	100	11 464	99,7	30	0,2	9	0,1
1971	12 522	100	12 482	99,7	28	0,2	12	0,1
1972	13 344	100	13 321	99,8	19	0,2	4	0,0
1973	13 404	100	13 370	99,7	23	0,2	11	0,1
1974	15 588	100	15 550	99,7	26	0,2	12	0,1
1975	16 553	100	16 527	99,9	22	0,1	4	0,0
1976	16 530	100	16 504	99,9	21	0,1	5	0,0
1977	10 717	100	10 691	99,8	24	0,2	2	0,0
1978	4 104	100	4 086	99,5	11	0,3	7	0,2
1979	11 363	100	11 340	99,8	13	0,1	10	0,1
1980	13 427	100	13 408	99,9	14	0,1	5	0,1
1981	15 476	100	15 456	99,9	13	0,1	7	0,0
1982	16 555	100	16 538	99,9	10	0,1	7	0,0
1983	18 440	100	18 420	99,9	14	0,1	6	0,0

2. Die geschiedenen Ehen in Bayern seit 1981 nach Regierungsbezirken  
sowie nach Stadt und Land

Gebiet	Geschiedene Ehen					
	1981		1982		1983	
	Anzahl	o/oo 1)	Anzahl	o/oo 1)	Anzahl	o/oo 1)
Oberbayern	5 990	1,6	6 086	1,7	7 129	1,9
Niederbayern	1 003	1,0	1 134	1,1	1 198	1,2
Oberpfalz	1 027	1,1	1 282	1,3	1 241	1,3
Oberfranken	1 390	1,3	1 474	1,4	1 629	1,6
Mittelfranken	2 540	1,7	2 664	1,7	3 121	2,0
Unterfranken	1 374	1,1	1 674	1,4	1 684	1,4
Schwaben	2 132	1,4	2 224	1,4	2 418	1,6
<u>B a y e r n</u>	15 456	1,4	16 538	1,5	18 420	1,7
davon						
Großstädte	5 006	2,1	5 058	2,1	5 746	2,4
Übrige kreisfreie Städte	1 964	1,9	2 073	2,0	2 272	2,2
Landkreise	8 486	1,1	9 407	1,2	10 402	1,4

1) je 1 000 der Bevölkerung

3. Die geschiedenen Ehen in Bayern seit 1981 nach dem

Alter der Geschiedenen

Alter von ... Jahren	Geschiedene Männer						Geschiedene Frauen					
	1981		1982		1983		1981		1982		1983	
	Anzahl	%	Anzahl	%	Anzahl	%	Anzahl	%	Anzahl	%	Anzahl	%
unter 20	9	0,1	8	0,1	7	0,0	85	0,5	98	0,6	90	0,5
20 bis unter 25	867	5,6	964	5,8	1 035	5,6	2 196	14,2	2 399	14,5	2 462	13,4
25 " " 30	2 816	18,2	2 972	18,0	3 110	16,9	3 515	22,8	3 714	22,5	4 016	21,8
30 " " 35	3 479	22,5	3 522	21,3	3 759	20,4	3 313	21,4	3 384	20,5	3 676	19,9
35 " " 40	2 986	19,3	3 131	18,9	3 499	19,0	2 406	15,6	2 648	16,0	3 060	16,6
40 " " 50	3 741	24,2	4 302	26,0	5 135	27,9	2 904	18,8	3 227	19,5	3 943	21,4
50 " " 60	1 140	7,4	1 210	7,3	1 390	7,6	786	5,1	832	5,0	894	4,9
60 und mehr	418	2,7	429	2,6	485	2,6	251	1,6	236	1,4	279	1,5
Insgesamt	15 456	100	16 538	100	18 420	100	15 456	100	16 538	100	18 420	100

4. Die geschiedenen Ehen in Bayern seit 1981 nach dem

Alter der Ehegatten

Alter der geschiedenen Männer in Jahren 1)	Alter der geschiedenen Frauen in Jahren <sup>1)</sup>							60 und mehr
	unter 20	20	25	30	35	40	50	
		bis						
		24	29	34	39	49	59	

1 9 8 1

unter 20	5	3	1	-	-	-	-	-
20 bis 24	54	689	107	14	1	2	-	-
25 bis 29	18	1 117	1 417	207	39	17	1	-
30 bis 34	6	302	1 499	1 369	228	66	7	2
35 bis 39	1	61	357	1 250	979	322	13	3
40 bis 49	1	22	122	434	1 070	1 959	127	6
50 bis 59	-	1	11	35	76	485	475	57
60 und mehr	-	1	1	4	13	53	163	183
Insgesamt	85	2 196	3 515	3 313	2 406	2 904	786	251

1 9 8 2

unter 20	2	5	1	-	-	-	-	-
20 bis 24	72	743	118	21	7	3	-	-
25 bis 29	20	1 239	1 452	211	33	17	-	-
30 bis 34	4	302	1 591	1 313	226	78	7	1
35 bis 39	-	68	367	1 312	1 057	304	20	3
40 bis 49	-	36	169	489	1 225	2 216	157	10
50 bis 59	-	5	13	34	87	538	487	46
60 und mehr	-	1	3	4	13	71	161	176
Insgesamt	98	2 399	3 714	3 384	2 648	3 227	832	236

1 9 8 3

unter 20	1	5	-	-	-	1	-	-
20 bis 24	61	816	132	18	6	1	1	-
25 bis 29	22	1 242	1 564	217	51	14	-	-
30 bis 34	6	292	1 678	1 465	243	71	4	-
35 bis 39	-	75	452	1 398	1 211	343	18	2
40 bis 49	-	30	170	542	1 465	2 729	184	15
50 bis 59	-	1	18	30	74	701	504	62
60 und mehr	-	1	2	6	10	83	183	200
Insgesamt	90	2 462	4 016	3 676	3 060	3 943	894	279

1) Alter = Berichtsjahr - Geburtsjahr.

5. Die geschiedenen Ehen in Bayern seit 1981  
nach dem Altersunterschied der Ehegatten

Altersunterschied der Ehegatten	1981		1982		1983	
	Anzahl	%	Anzahl	%	Anzahl	%
<u>F r a u   ä l t e r</u>	2 141	13,8	2 217	13,4	2 546	13,8
davon um						
16 und mehr Jahre	41	0,2	37	0,2	38	0,2
11 bis 15 Jahre	79	0,5	106	0,6	102	0,6
10 Jahre	31	0,2	46	0,3	36	0,2
9 Jahre	44	0,3	48	0,3	54	0,3
8 Jahre	74	0,5	67	0,4	79	0,4
7 Jahre	74	0,5	72	0,4	94	0,5
6 Jahre	84	0,5	111	0,7	135	0,7
5 Jahre	151	1,0	141	0,9	164	0,9
4 Jahre	212	1,4	208	1,2	226	1,2
3 Jahre	276	1,8	290	1,8	351	1,9
2 Jahre	426	2,7	430	2,6	517	2,8
1 Jahr	649	4,2	661	4,0	750	4,1
 <u>g l e i c h a l t r i g</u>	 2 607	 16,9	 2 680	 16,2	 3 071	 16,7
 <u>M a n n   ä l t e r</u>	 10 708	 69,3	 11 641	 70,4	 12 803	 69,5
davon um						
1 Jahr	1 891	12,2	1 993	12,1	2 208	12,0
2 Jahre	1 928	12,5	2 076	12,6	2 368	12,9
3 Jahre	1 683	10,9	1 891	11,4	1 920	10,4
4 Jahre	1 317	8,5	1 379	8,3	1 555	8,5
5 Jahre	982	6,4	1 028	6,2	1 151	6,3
6 Jahre	716	4,6	804	4,9	870	4,7
7 Jahre	531	3,4	551	3,3	596	3,2
8 Jahre	395	2,6	454	2,8	468	2,5
9 Jahre	297	1,9	347	2,1	383	2,1
10 Jahre	219	1,4	217	1,3	299	1,6
11 bis 15 Jahre	521	3,4	613	3,7	690	3,7
16 und mehr Jahre	228	1,5	288	1,7	295	1,6
 <u>I n s g e s a m t</u>	 15 456	 100,0	 16 538	 100,0	 18 420	 100,0

6. Die geschiedenen Ehen in Bayern seit 1950 nach der Kinderzahl

Jahr	Geschiedene Ehen							Unmündige Kinder aus geschiedenen Ehen					
	ins- gesamt	davon mit						ins- gesamt	davon aus Ehen mit				
		keinem	1	2	3	4	5 u.mehr		1	2	3	4	5 u.mehr
unmündigen Kind (ern)							unmündigen Kind (ern)						
1950	13 311	5 537	4 399	2 124	755	292	204	13 242	4 399	4 248	2 265	1 168	1 162
1951	9 997	4 290	3 281	1 601	508	192	125	9 506	3 281	3 202	1 524	768	731
1952	9 298	4 067	3 016	1 474	465	159	117	8 666	3 016	2 948	1 395	636	671
1953	8 254	3 556	2 760	1 302	408	145	83	7 636	2 760	2 604	1 224	580	468
1954	7 909	3 411	2 604	1 286	403	129	76	7 352	2 604	2 572	1 209	516	451
1955	7 257	3 088	2 382	1 173	441	119	54	6 823	2 382	2 346	1 323	476	296
1956	6 773	2 896	2 310	1 081	343	95	48	6 131	2 310	2 162	1 029	380	250
1957	6 728	2 844	2 335	1 027	351	102	69	6 222	2 335	2 054	1 053	408	372
1958	6 848	2 857	2 382	1 075	370	110	54	6 369	2 382	2 150	1 110	440	287
1959	7 023	2 911	2 493	1 124	343	111	41	6 438	2 493	2 248	1 029	444	224
1960	6 944	2 926	2 389	1 105	356	111	57	6 442	2 389	2 210	1 068	444	331
1961	7 060	2 930	2 526	1 085	340	114	65	6 555	2 526	2 170	1 020	456	383
1962	7 019	2 875	2 579	1 052	337	109	67	6 524	2 579	2 579	2 104	1 011	394
1963	7 200	2 911	2 608	1 122	368	117	74	6 867	2 608	2 244	1 104	468	443
1964	7 770	3 086	2 821	1 253	391	129	90	7 537	2 821	2 506	1 173	516	521
1965	8 088	3 037	2 988	1 349	450	172	92	8 255	2 988	2 698	1 350	688	531
1966	8 523	3 228	3 075	1 497	453	150	120	8 720	3 075	2 994	1 359	600	692
1967	9 320	3 428	3 312	1 694	560	193	133	9 917	3 312	3 388	1 680	772	765
1968	9 687	3 611	3 410	1 762	580	202	122	10 185	3 410	3 524	1 740	808	703
1969	10 750	3 859	3 908	1 921	643	251	168	11 663	3 908	3 842	1 929	1 004	980
1970	11 464	4 116	4 079	2 157	686	248	178	12 485	4 079	4 314	2 058	992	1 042
1971	12 482	4 583	4 309	2 358	796	245	191	13 511	4 309	4 716	2 388	980	1 118
1972	13 321	4 854	4 637	2 506	835	302	187	14 452	4 637	5 012	2 505	1 208	1 090
1973	13 370	5 051	4 563	2 450	845	271	190	14 186	4 563	4 900	2 535	1 084	1 104
1974	15 550	5 739	5 434	2 913	906	320	238	16 639	5 434	5 826	2 718	1 280	1 381
1975	16 527	6 558	5 595	2 993	905	288	188	16 528	5 595	5 986	2 715	1 152	1 080
1976	16 504	6 903	5 427	2 803	927	289	155	15 838	5 427	5 606	2 781	1 156	868
1977	10 691	4 940	3 500	1 575	461	144	71	9 011	3 500	3 150	1 383	576	402
1978	4 086	2 462	952	472	133	47	20	2 595	952	944	399	188	112
1979	11 340	5 611	3 423	1 681	446	119	60	8 929	3 423	3 362	1 338	476	330
1980	13 408	6 178	4 376	2 164	526	130	34	11 002	4 376	4 328	1 578	520	200
1981	15 456	7 131	5 080	2 528	528	130	59	12 556	5 080	5 056	1 584	520	316
1982	16 538	7 509	5 664	2 650	561	113	41	13 324	5 664	5 300	1 683	452	225
1983	18 420	8 389	6 474	2 873	550	91	43	14 465	6 474	5 746	1 650	364	231

7. Die geschiedenen Ehen in Bayern seit 1981 nach der Ehedauer und der gesetzlichen Grundlage

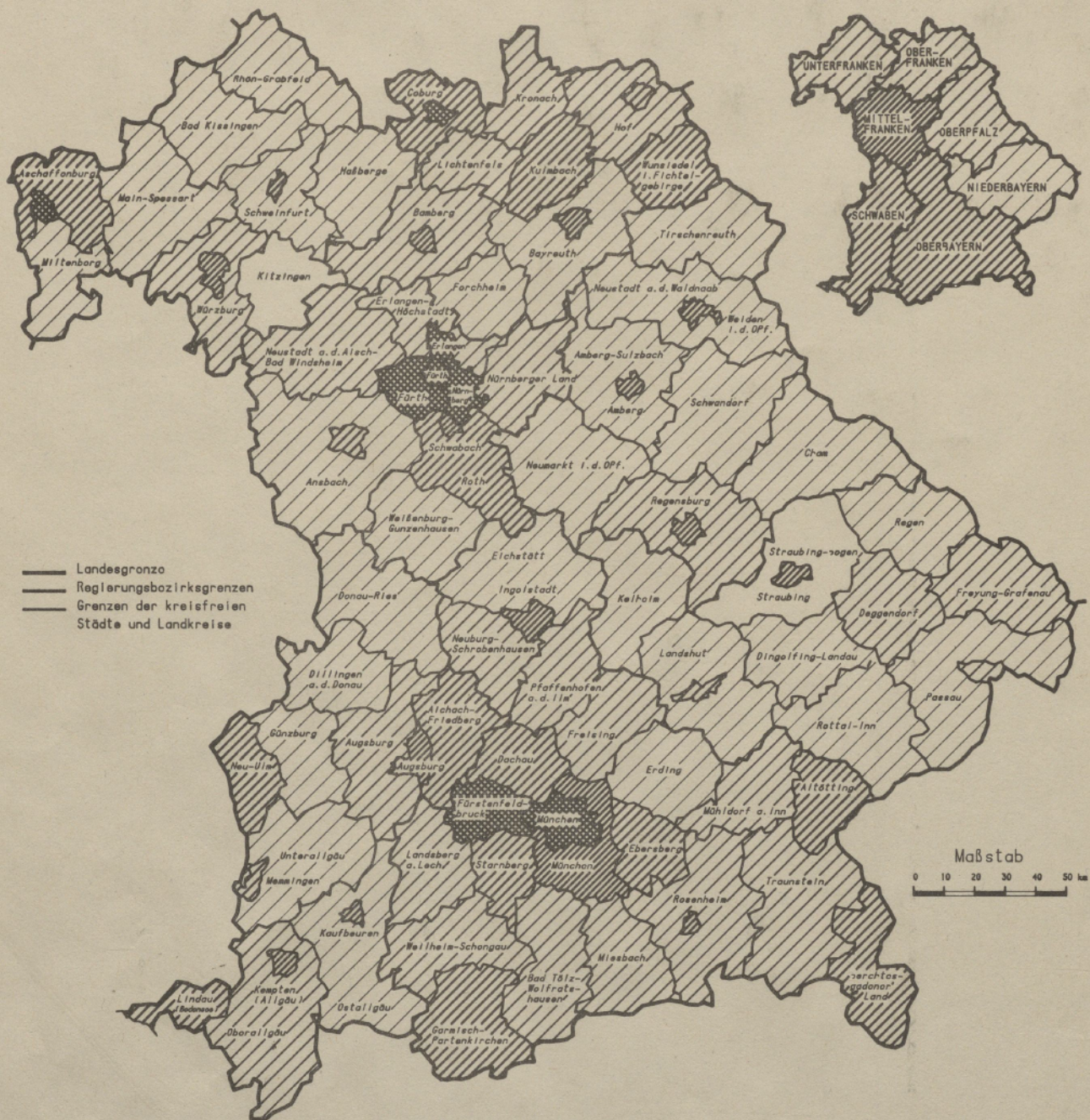
Ehe- dauer in Jahren	Geschiedene Ehen														
	insgesamt			darunter geschieden nach											
	1981	1982	1983	§ 1565 Abs. 1 + 2			§ 1565 Abs. 1			§§ 1565 Abs. 1 + 1566 Abs. 1			§§ 1565 Abs. 1 + 1566 Abs. 2		
				1981	1982	1983	1981	1982	1983	1981	1982	1983	1981	1982	1983
0	21	21	18	20	21	18	1	-	-	-	-	-	-	-	-
1	257	280	270	144	145	157	33	47	30	79	88	81	-	-	-
2	622	711	753	123	220	143	170	220	211	328	348	395	-	-	-
3	883	1 015	1 155	128	134	129	261	342	372	486	535	644	3	3	7
4	1 089	1 038	1 258	100	89	99	389	365	381	567	550	733	30	32	44
5	1 161	1 202	1 160	67	92	87	416	386	304	617	641	689	60	76	76
6	1 076	1 083	1 210	68	66	80	339	330	354	593	602	675	74	82	97
7	900	1 057	1 074	53	59	54	265	337	271	499	549	623	82	109	122
8	833	891	1 021	44	38	50	249	284	267	465	474	586	74	91	117
9	793	789	899	54	44	47	245	239	236	424	410	514	70	93	100
10	714	794	801	40	39	40	213	215	190	384	438	470	74	97	100
11	702	717	781	36	34	40	210	221	203	375	389	442	79	68	87
12	646	684	714	44	42	52	202	212	171	322	345	410	73	81	79
13	629	667	694	36	30	36	206	196	161	313	355	391	72	84	103
14	539	572	616	30	32	26	188	158	151	248	291	346	72	88	88
15	536	565	693	29	29	35	158	166	159	272	289	378	74	78	120
16	477	513	598	23	23	28	152	144	136	248	260	349	53	85	83
17	462	469	576	17	23	25	149	144	143	234	225	303	60	74	102
18	388	459	549	25	24	30	119	120	144	188	241	288	55	72	85
19	390	417	479	19	12	21	116	126	115	193	217	268	61	61	73
20	340	419	425	15	23	18	109	137	101	164	190	242	51	68	64
21	303	374	396	15	10	16	83	125	101	150	181	204	54	57	71
22	276	338	388	17	18	19	107	96	90	106	158	192	43	65	82
23	208	234	353	6	6	14	71	72	89	93	117	177	38	39	73
24	179	210	261	8	9	19	55	54	61	82	103	128	33	43	52
25 und mehr	1 032	1 019	1 278	24	38	35	279	256	293	382	388	528	340	327	416
Insgesamt	15 456	16 538	18 420	1 185	1 222	1 318	4 785	4 992	4 734	7 812	8 384	10 056	1 625	1 873	2 241







8. Die geschiedenen Ehen in Bayern seit 1981 nach der gesetzlichen Grundlage und dem Antragsteller

Gesetzliche Grundlage der Ehescheidung	Geschiedene Ehen	Das Verfahren wurde beantragt						von beiden Ehegatten
		vom Mann		von der Frau		Zustimmung des Ehegatten		
		ohne	mit	ohne	mit			
1 9 8 1								
§ 1565 Abs.1 BGB in Verbindung mit § 1565 Abs.2 BGB	1 185	78	302	230	492	83		
§ 1565 Abs.1 BGB	4 785	571	920	1 186	1 731	377		
§ 1565 Abs.1 BGB in Verbindung mit § 1566 Abs.1 BGB	7 812	-	2 568	-	4 473	771		
§ 1565 Abs.1 BGB in Verbindung mit § 1566 Abs.2 BGB	1 625	275	373	333	488	156		
andere Vorschriften	49	8	16	9	11	5		
Insgesamt	15 456	932	4 179	1 758	7 195	1 392		
1 9 8 2								
§ 1565 Abs.1 BGB in Verbindung mit § 1565 Abs.2 BGB	1 222	83	322	228	512	77		
§ 1565 Abs.1 BGB	4 992	616	864	1 367	1 736	409		
§ 1565 Abs.1 BGB in Verbindung mit § 1566 Abs.1 BGB	8 384	-	2 879	-	4 948	557		
§ 1565 Abs.1 BGB in Verbindung mit § 1566 Abs.2 BGB	1 873	236	441	376	645	175		
andere Vorschriften	67	1	26	13	13	14		
Insgesamt	16 538	936	4 532	1 984	7 854	1 232		
1 9 8 3								
§ 1565 Abs.1 BGB in Verbindung mit § 1565 Abs.2 BGB	1 318	146	291	286	488	107		
§ 1565 Abs.1 BGB	4 734	734	695	1 635	1 271	399		
§ 1565 Abs.1 BGB in Verbindung mit § 1566 Abs.1 BGB	10 056	-	3 373	-	5 805	878		
§ 1565 Abs.1 BGB in Verbindung mit § 1566 Abs.2 BGB	2 241	292	583	460	771	185		
andere Vorschriften	71	5	15	22	21	8		
Insgesamt	18 420	1 177	4 907	2 403	8 356	1 577		



# Die Ehescheidungshäufigkeit 1983 in den kreisfreien Städten und Landkreisen Bayerns - Ehescheidungen je 1000 Einwohner -



Häufigkeit			Häufigkeit		
	bis u. 0,8	2		1,6 bis u. 2,0	18
	0,8 bis u. 1,2	29		2,0 bis u. 2,4	15
	1,2 bis u. 1,6	24		2,4 und mehr	8

Minimum  
Landkreis Straubing-Bogen 0,7

Maximum  
Kreisfreie Stadt Fürth 2,8