



Statistische Berichte

Ausbildungsförderung nach dem BAföG und dem BayAföG in Bayern 2023



K IX 1 j 2023
Hrsg. im September 2024
Bestellnr. K9100C 202300

Zeichenerklärung

- 0 mehr als nichts, aber weniger als die Hälfte der kleinsten in der Tabelle nachgewiesenen Einheit
- nichts vorhanden oder keine Veränderung
- / keine Angaben, da Zahlen nicht sicher genug
- Zahlenwert unbekannt, geheimzuhalten oder nicht rechenbar
- ... Angabe fällt später an
- X Tabellenfach gesperrt, da Aussage nicht sinnvoll
- () Nachweis unter dem Vorbehalt, dass der Zahlenwert erhebliche Fehler aufweisen kann
- p vorläufiges Ergebnis
- r berichtigtes Ergebnis
- s geschätztes Ergebnis
- D Durchschnitt
- ≙ entspricht

Auf- und Abrunden

Im Allgemeinen ist ohne Rücksicht auf die Endsummen auf- bzw. abgerundet worden. Deshalb können sich bei der Summierung von Einzelangaben geringfügige Abweichungen zu den ausgewiesenen Endsummen ergeben. Bei der Aufgliederung der Gesamtheit in Prozent kann die Summe der Einzelwerte wegen Rundens vom Wert 100 % abweichen. Eine Abstimmung auf 100 % erfolgt im Allgemeinen nicht.

Publikationsservice

Das Bayerische Landesamt für Statistik veröffentlicht jährlich über 400 Publikationen. Das aktuelle Veröffentlichungsverzeichnis ist im Internet als Datei verfügbar, kann aber auch als Druckversion kostenlos zugesandt werden.

Kostenlos

ist der Download der meisten Veröffentlichungen, z.B. von Statistischen Berichten (PDF- oder Excel-Format).

Kostenpflichtig

sind alle Printversionen (auch von Statistischen Berichten), Datenträger und ausgewählte Dateien (z.B. von Verzeichnissen, von Beiträgen, vom Jahrbuch).

Publikationsservice

 Alle Veröffentlichungen sind im Internet verfügbar unter www.statistik.bayern.de/produkte

Impressum

Statistische Berichte

bieten in tabellarischer Form neuestes Zahlenmaterial der jeweiligen Erhebung. Dieses wird, soweit erforderlich, methodisch erläutert und kurz kommentiert.

Herausgeber, Druck und Vertrieb

Bayerisches Landesamt für Statistik
Nürnberger Straße 95
90762 Fürth

Papier

Gedruckt auf umweltfreundlichem Papier, chlorfrei gebleicht.

Vertrieb

E-Mail vertrieb@statistik.bayern.de
Telefon 0911 98208-6311
Telefax 0911 98208-96638

Auskunftsdienst

E-Mail info@statistik.bayern.de
Telefon 0911 98208-6563
Telefax 0911 98208-96563

© **Bayerisches Landesamt für Statistik, Fürth 2024**
Vervielfältigung und Verbreitung, auch auszugsweise, mit Quellenangabe gestattet.

Hinweis: Diese Druckschrift wird im Rahmen der Öffentlichkeitsarbeit der Bayerischen Staatsregierung herausgegeben. Sie darf weder von Parteien noch von Wahlwerbern oder Wahlhelfern im Zeitraum von fünf Monaten vor einer Wahl zum Zwecke der Wahlwerbung verwendet werden. Dies gilt für Landtags-, Bundestags-, Kommunal- und Europawahlen. Missbräuchlich ist während dieser Zeit insbesondere die Verteilung auf Wahlveranstaltungen, an Informationsständen der Parteien sowie das Einlegen, Aufdrucken und Aufkleben parteipolitischer Informationen oder Werbemittel. Untersagt ist gleichfalls die Weitergabe an Dritte zum Zwecke der Wahlwerbung. Auch ohne zeitlichen Bezug zu einer bevorstehenden Wahl darf die Druckschrift nicht in einer Weise verwendet werden, die als Parteinahme der Staatsregierung zugunsten einzelner politischer Gruppen verstanden werden könnte. Den Parteien ist es gestattet, die Druckschrift zur Unterrichtung ihrer eigenen Mitglieder zu verwenden.

Inhaltsverzeichnis

Vorbemerkungen	5
Abbildungen	
Abb. 1 BAföG-Geförderte in Bayern 2023 nach Geschlecht.....	8
Abb. 2 BAföG-Geförderte in Bayern 2023 nach Ausbildungsstätten.....	8
Abb. 3 BayAföG-Geförderte in Bayern 2023 nach Geschlecht.....	9
Abb. 4 BayAföG-Geförderte in Bayern 2023 nach Ausbildungsstätten.....	9
Abb. 5 BAföG: Index zu Geförderten, finanzieller Aufwand und durchschnittlicher Förderungsbetrag pro Person je Monat in Bayern seit 2014	10
Abb. 6 BayAföG: Index zu Geförderten, finanzieller Aufwand und durchschnittlicher Förderungsbetrag pro Person je Monat in Bayern seit 2014	10
Tabellen	
1a. BAföG: Geförderte und finanzieller Aufwand in Bayern seit 2018 nach Umfang und Art der Förderung	11
1b. BayAföG: Geförderte und finanzieller Aufwand in Bayern seit 2018 nach Umfang und Art der Förderung	11
2a. BAföG: Geförderte und finanzieller Aufwand in Bayern 2023 nach Ausbildungsstätten und Art der Förderung	12
2b. BayAföG: Geförderte und finanzieller Aufwand in Bayern 2023 nach Ausbildungsstätten und Art der Förderung	12
3a. BAföG: Geförderte in Bayern 2023 nach Ausbildungsstätten, der Wohnung während der Ausbildung und Umfang der Förderung	13
3b. BayAföG: Geförderte in Bayern 2023 nach Ausbildungsstätten, der Wohnung während der Ausbildung und Umfang der Förderung	13
4a. BAföG: Geförderte in Bayern 2023 nach Ausbildungsstätten und Altersgruppen.....	14
4b. BayAföG: Geförderte in Bayern 2023 nach Ausbildungsstätten und Altersgruppen.....	14
5. BAföG: Geförderte Studierende in Bayern 2023 nach ausgewählten Ausbildungsstätten, Fachsemestern, Umfang der Förderung und Wohnung während der Ausbildung	15
6a. BAföG: Geförderte in Bayern 2023 nach Herkunftsland, Staatsangehörigkeit, finanziellem Aufwand und Umfang der Förderung	17
6b. BayAföG: Geförderte in Bayern 2023 nach Herkunftsland, Staatsangehörigkeit, finanziellem Aufwand und Umfang der Förderung	18
7a. BAföG: Geförderte in Bayern 2023 nach Ausbildungsstätten, Deutschen, sowie Ausländern aus EU- und Nicht-EU-Ländern	19
7b. BayAföG: Geförderte in Bayern 2023 nach Ausbildungsstätten, Deutschen, sowie Ausländern aus EU- und Nicht-EU-Ländern	19
8. BAföG: Geförderte in Bayern 2023 nach Ausbildungsstätten und Art eines berufsqualifizierenden Ausbildungsabschlusses – ausgewählte Ausbildungsstätten	20
9. BAföG: Geförderte in Bayern 2023 nach Ausbildungsstätten, Familienstand und Zahl der Kinder.....	22

10a.	BAföG: Geförderte in Bayern 2023 nach Ausbildungsstätten und Berufstätigkeit des Vaters bzw. der Mutter	24
10b.	BayAföG: Geförderte in Bayern 2023 nach Ausbildungsstätten und Berufstätigkeit des Vaters bzw. der Mutter	26
11a.	BAföG: Geförderte in Bayern 2023 nach Berufstätigkeit des Vaters bzw. der Mutter und ihrem Gesamteinkommen	27
11b.	BayAföG: Geförderte in Bayern 2023 nach Berufstätigkeit des Vaters bzw. der Mutter und ihrem Gesamteinkommen	29
12.	BAföG: Geförderte in Bayern 2023 nach Berufstätigkeit des Ehegatten.....	30
13a.	BAföG: Geförderte in Bayern 2023 nach Bedarfssatzgruppen und Höhe der monatlichen Förderung	31
13b.	BayAföG: Geförderte in Bayern 2023 nach Ausbildungsstätten und Höhe der monatlichen Förderung	31
14a.	BAföG: Geförderte in Bayern 2023 nach Zahl der Geschwister und Gesamteinkommen der Eltern	32
14b.	BayAföG: Geförderte in Bayern 2023 nach Zahl der Geschwister und Gesamteinkommen der Eltern	32
15.	BAföG: Geförderte Studierende und finanzieller Aufwand in Bayern seit 2023 nach Art der Förderung und ausgewählten Ausbildungsstätten	33
16.	BAföG: Geförderte 2023 im Ausland nach Ländern und Art der Förderung	34
17.	BAföG: Elternunabhängig Geförderte in Bayern 2023 nach finanziellen Merkmalen und Umfang der Förderung	35

Vorbemerkungen

Rechtsgrundlagen und Erhebungsumfang

Rechtsgrundlagen für die Erhebungen des BAföG:

Rechtsgrundlage dieser Bundesstatistik ist § 55 des Bundesgesetzes über individuelle Förderung der Ausbildung (Bundesausbildungsförderungsgesetz – BAföG) in der Fassung der Bekanntmachung vom 7. Dezember 2010 (BGBl. I S. 1952, ber. BGBl. 2012 I S. 197), zuletzt geändert durch Art. 18 G zur Anpassung des Zwölften und des Vierzehnten Buches Sozialgesetzbuch und weiterer Gesetze vom 22.12.2023 (BGBl. 2023 I Nr. 408)

Gesetz zur Ausführung des Bundesgesetzes über individuelle Förderung der Ausbildung (Bayerisches Ausführungsgesetz zum Bundesausbildungs-förderungsgesetz – BayAGBAföG) in der Fassung der Bekanntmachung vom 27. Juni 1980 (BayRS IV S. 242) BayRS 2230-2-1-K/WK

Vollzitat nach RedR: Bayerisches Ausführungsgesetz zum Bundesausbildungsförderungsgesetz (BayAGBAföG) in der in der Bayerischen Rechtssammlung (BayRS 2230-2-1-K/WK) veröffentlichten bereinigten Fassung, das zuletzt durch Art. 130a des Gesetzes vom 5. August 2022 (GVBl. S. 414) geändert worden ist.

Rechtsgrundlage für die Erhebung des BayAföG:

Gesetz zur Ergänzung des Bundesgesetzes über individuelle Förderung der Ausbildung (Bayerisches Ausbildungsförderungsgesetz – BayAföG) in der Fassung der Bekanntmachung vom 28. September 1982 (BayRS IV S. 243) BayRS 2230-2-2-K

Vollzitat nach RedR: Bayerisches Ausbildungsförderungsgesetz (BayAföG) in der in der Bayerischen Rechtssammlung (BayRS 2230-2-2-K) veröffentlichten bereinigten Fassung, das zuletzt durch § 1 Abs. 211 der Verordnung vom 26. März 2019 (GVBl. S. 98) geändert worden ist.

Erfasst werden detaillierte Angaben zum sozialen und finanziellen Hintergrund der Geförderten, ihrer Ehegatten und Eltern sowie die Höhe und Zusammensetzung des finanziellen Bedarfs der Geförderten und der errechneten Förderungsbeträge.

Zuständigkeiten

Zuständig für die Förderung sind in Bayern die in jeder kreisfreien Gemeinde und in jedem Landkreis sowie bei den Studentenwerken errichteten Ämter für Ausbildungsförderung (gemäß Art. 1 und 2 des Gesetzes zur Ausführung des Bundesgesetzes über individuelle Förderung der Ausbildung (Bayerisches Ausführungsgesetz zum Bundesausbildungsförderungsgesetz - BayAGBAföG)). Den Ämtern an den Kreisverwaltungsbehörden obliegt dabei die Förderung im Schulbereich, den Ämtern bei den Studentenwerken die Förderung im Hochschulbereich.

Förderungsfähige Ausbildung in Bayern nach dem BAföG und dem BayAföG

Das **BAföG** fördert:

- Studierende an Hochschulen und Fachakademien (Zuschuss / Darlehen),
- Schüler an weiterführenden, allgemein bildenden Schulen ab Klasse 10 (bei notwendiger auswärtiger Unterbringung)
- und Schüler an Berufsfachschulen, Fachschulen, Berufsoberschulen, Abendhauptschulen, Berufsaufbauschulen, Abendrealschulen, Abendgymnasien und Kollegs (Zuschuss).

Förderung gemäß **BayAföG** ist möglich für:

- Schüler der Klassen 5 bis 9 an Realschulen und Gymnasien
- sowie Schüler der Klassen 7 bis 9 an Wirtschaftsschulen, wenn die Schüler notwendig auswärts untergebracht sind

Quelle: Bayerisches Staatsministerium für Wissenschaft und Kunst

Definitionen

Geförderte Personen

Einen Rechtsanspruch auf individuelle Förderung haben nach dem BAföG alle Schülerinnen und Schüler sowie Studierende, denen die für ihren Lebensunterhalt und ihre Ausbildung notwendigen finanziellen Mittel fehlen, um eine Ausbildung zu absolvieren, die ihrer Neigung, Eignung und Leistung entspricht. Voraussetzung ist, dass sie eine förderungsfähige Ausbildungsstätte besuchen.

Ausbildungsstätten

Als Ausbildungsstätten gelten hier alle Einrichtungen (Schulen, Hochschulen, Fernunterrichtsinstitute), die eine nach dem BAföG förderungsfähige Ausbildung vermitteln. Darüber hinaus kann auch die Teilnahme an Fernunterrichtslehrgängen und die Ableistung von Praktika förderungsfähig sein. Als Berufsfachschulen im Sinne des BAföG gelten auch die Klassen aller Formen der beruflichen Grundbildung (Berufsgrundbildungsjahr, Berufsvorbereitungsjahr, berufsbefähigender Bildungsgang). Als Universitäten werden hier die Universitäten, Pädagogischen und Theologischen Hochschulen sowie die Gesamthochschulen bezeichnet.

Bedarfssatzgruppen

Ausgangspunkt für die Berechnung der Förderungsleistungen nach dem BAföG sind die im Gesetz festgelegten Bedarfssätze. Diese Bedarfssätze sind abhängig von der Art der Ausbildungsstätte, die von dem Schüler, der Schülerin oder dem Studierenden besucht wird. Die für eine Förderung in Betracht kommenden Ausbildungsstätten sind vier Gruppen zugeordnet, für die jeweils ein einheitlicher Bedarfssatz gilt. Innerhalb dieser Gruppen wird nochmals danach unterschieden, ob die Schüler oder die Studierenden während der Ausbildung bei den Eltern oder auswärts wohnen; bei auswärtiger Unterbringung wird ein erhöhter Bedarfssatz zugrunde gelegt.

Die Bedarfssätze sind nach dem Gesetz alle zwei Jahre zu überprüfen und ggf. neu festzusetzen, um sie so insbesondere der Entwicklung der Lebenshaltungskosten anzupassen.

Voll-/Teilgefördert

Geförderte gelten als vollgefördert, wenn sie eine Förderung erhalten, die ihren errechneten Gesamtbedarf (Grundbedarf gemäß Bedarfssatz + Zusatzbedarf) in voller Höhe abdeckt. Als teilgefördert werden sie gezählt, wenn ihnen auf ihre Förderung eigenes Einkommen oder Vermögen oder das Einkommen ihrer Eltern bzw. ihres Ehegatten angerechnet wird.

Zuschuss/Darlehen

Die Ausbildungsförderung nach dem BAföG wird im Schulbereich als Zuschuss, beim Besuch von Höheren Fachschulen, Akademien und Hochschulen in der Regel je zur Hälfte als Zuschuss bzw. unverzinsliches Darlehen geleistet.

Qualitätsbericht

Weitere Informationen, sowie detaillierte Definitionen und Begriffserläuterungen enthält der Qualitätsbericht des Statistischen Bundesamtes der Statistik zum Bundesausbildungsförderungsgesetz.

Der Qualitätsbericht ist Teil der Fachserie und im Internet zu finden unter:

www.destatis.de > Themen > Gesellschaft und Umwelt > Bildung, Forschung und Kultur > Bildungsfinanzen und Ausbildungsförderung > Qualitätsberichte.

www.destatis.de

Hinweise zu den Tabellen

Der Tabellenteil dieser Veröffentlichung gibt zunächst einen Überblick über die Zahl der Geförderten sowie über den finanziellen Aufwand. Dabei wird insbesondere nach Art und Umfang der Förderung sowie nach der Wohnung während der Ausbildung unterschieden. Anschließend werden Angaben über den sozialen Hintergrund der Geförderten dargestellt. Die Tabellen enthalten Informationen über Staatsangehörigkeit, Alter, berufliche Vorbildung, Familienstand und Kinderzahl der Geförderten sowie über die Berufstätigkeit und das Einkommen ihrer Eltern.

Der Kreis der Geförderten ändert sich von Monat zu Monat. Deshalb kann die Zahl der Geförderten in zwei Formen angegeben werden:

- soll die Zahl der Geförderten zum finanziellen Aufwand für das BAföG in Beziehung gesetzt werden, so wird sie als durchschnittlicher Monatsbestand (arithmetisches Mittel aus den zwölf Monatsbeständen) bestimmt. Es handelt sich hier also um eine fiktive Zahl, mit deren Hilfe z. B. der durchschnittliche monatliche Förderungsbetrag pro Kopf errechnet werden kann.
- werden Angaben über die Zusammensetzung des Kreises der Geförderten gemacht (z. B. nach Alter, Geschlecht, Vorbildung, Familienstand), so wird die Gesamtzahl aller geförderten Personen dargestellt. Hier wird jeder Geförderte gezählt, unabhängig davon, ob er während des ganzen Berichtsjahres oder nur in bestimmten Monaten Leistungen nach dem BAföG erhalten hat. Diese Zahl ist somit auch erheblich größer als der durchschnittliche Monatsbestand, bei dem unterstellt wird, dass alle Personen ganzjährig gefördert werden. Die für die Gesamtzahl der Geförderten gemachten Angaben entsprechen jeweils dem letzten Stand im Berichtsjahr, also dem letzten Förderungsmonat.

In den Berichtstabellen leiten die Wörter „davon“ eine Aufgliederung und „darunter“ eine Ausgliederung ein. Die Aufgliederung bedeutet, dass alle Merkmalsausprägungen aufgefächert werden und die Summen über alle Einzelwerte die Gesamtsumme ergeben. Bei einer Ausgliederung werden lediglich bestimmte Sachverhalte herausgegriffen, und die Summe der Einzelwerte entspricht nicht der Gesamtsumme. Ausgliederungen (auch „darunter“-Positionen genannt) werden im vorliegenden Bericht teilweise auch zur Geheimhaltung nach §16 I Bundesstatistikgesetz genutzt, um nur solche Tabellenzeilen auszuweisen, die ausreichend hohe Fallzahlen enthalten.

Aus methodischen Gründen können Fälle mit den Geschlechtsausprägungen "unbekannt" und "divers" zurzeit nicht gesondert ausgewiesen werden. Fälle mit diesen Geschlechtsausprägungen werden durch ein definiertes Umschlüsselungsverfahren auf die Geschlechtsausprägungen männlich und weiblich verteilt.

Im Allgemeinen ist ohne Rücksicht auf die Endsummen auf- bzw. abgerundet worden. Deshalb können sich bei der Summierung von Einzelangaben geringfügige Abweichungen zu den ausgewiesenen Endsummen ergeben. Bei der Aufgliederung der Gesamtheit in Prozent kann die Summe der Einzelwerte wegen Rundens vom Wert 100 % abweichen. Eine Abstimmung auf 100 % erfolgt im Allgemeinen nicht.

Abb. 1
BAföG-Geförderte in Bayern 2023 nach Geschlecht
in geförderten Personen

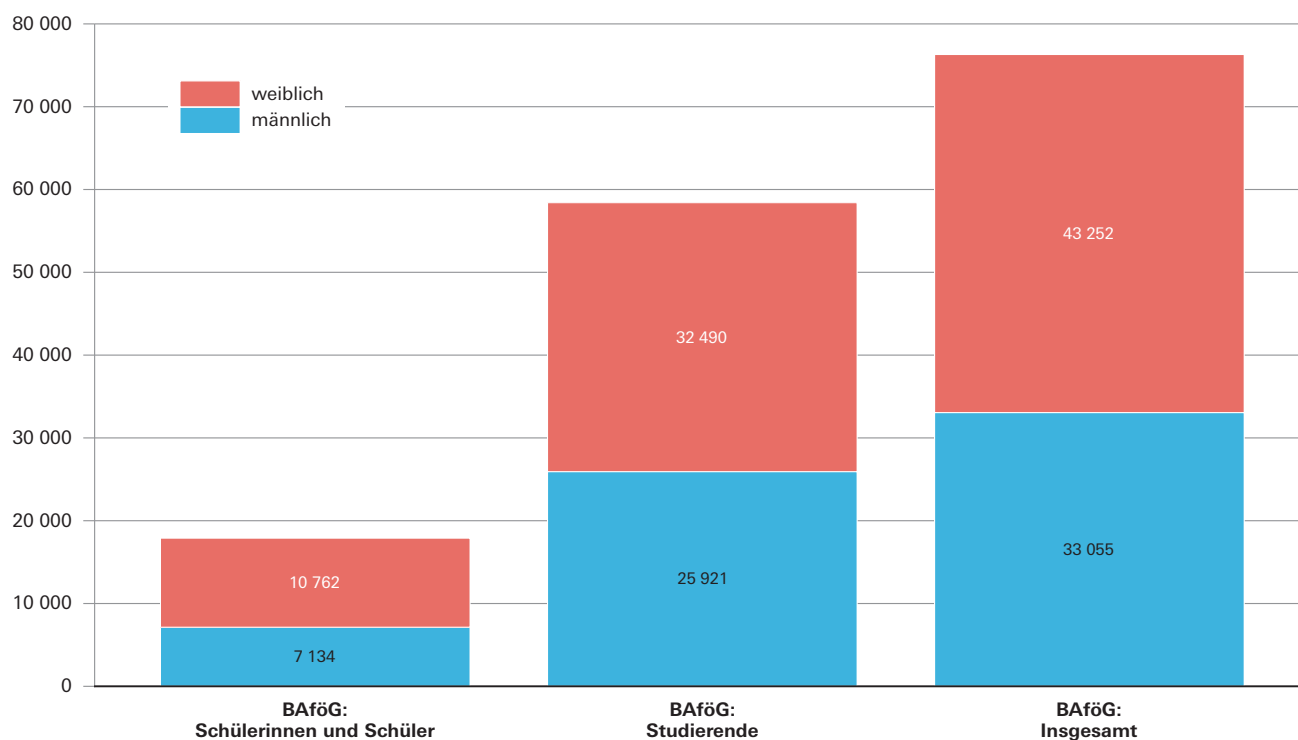


Abb. 2
BAföG-Geförderte in Bayern 2023 nach Ausbildungsstätten
in Prozent

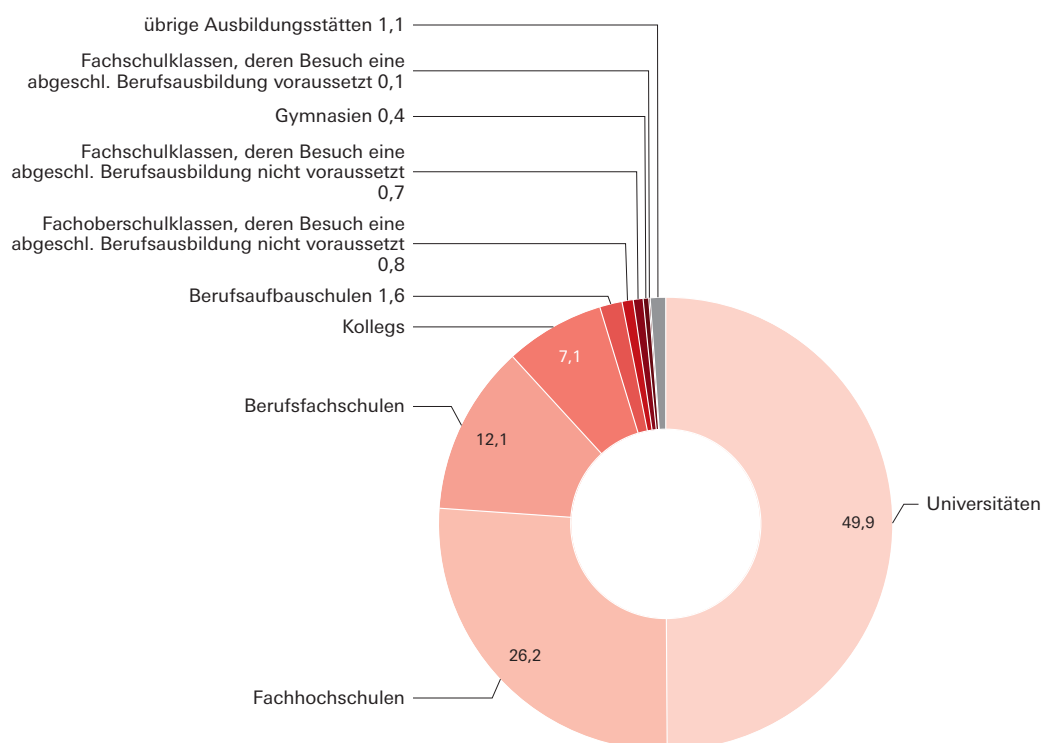


Abb. 3

BayAföG-Geförderte in Bayern 2023 nach Geschlecht
in geförderten Personen

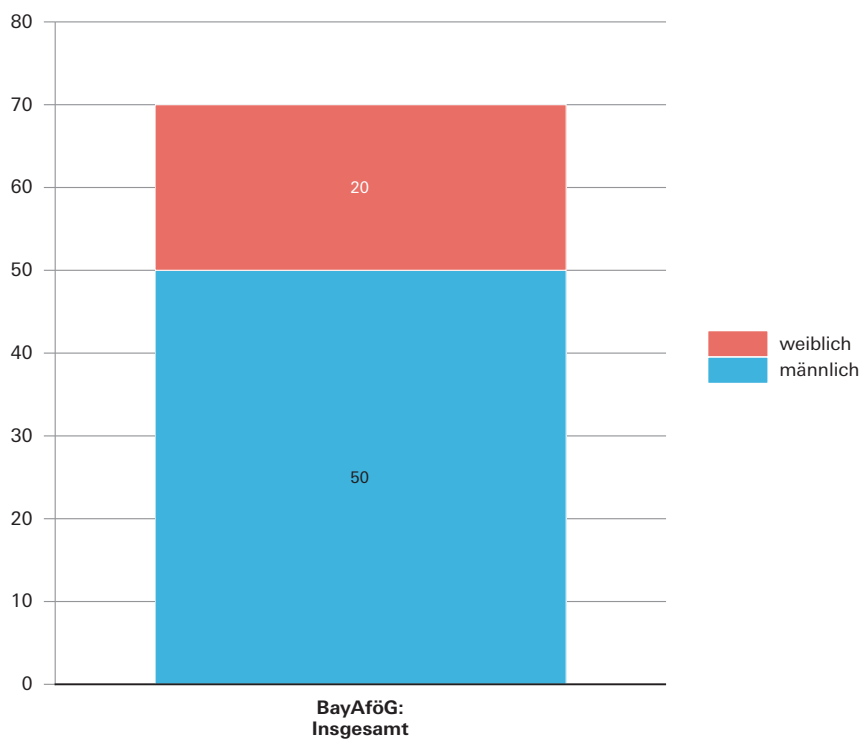


Abb. 4

BayAföG-Geförderte in Bayern 2023 nach Ausbildungsstätten
in Prozent

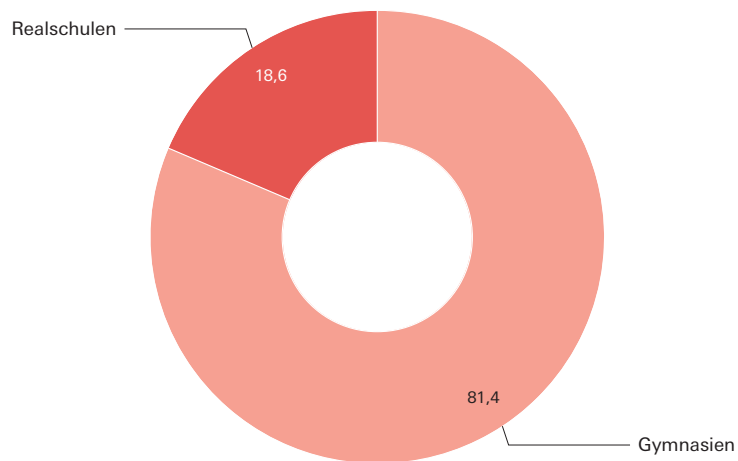
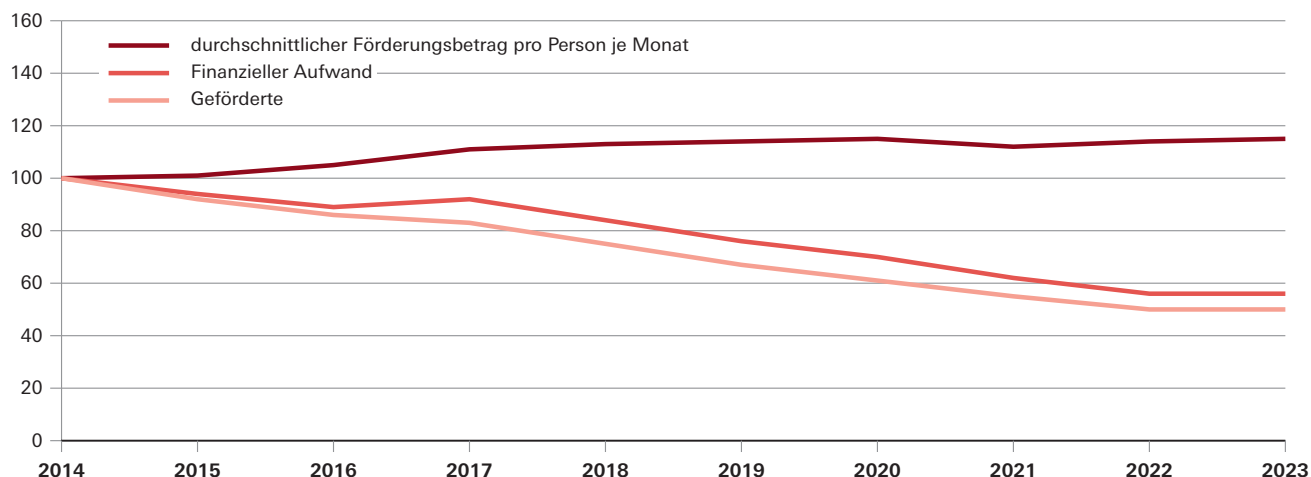


Abb. 5

BAföG: Index zu den Geförderten, finanzieller Aufwand und durchschnittlicher Förderungsbetrag pro Person je Monat in Bayern seit 2014

2014 = 100

Schülerinnen und Schüler



Studierende

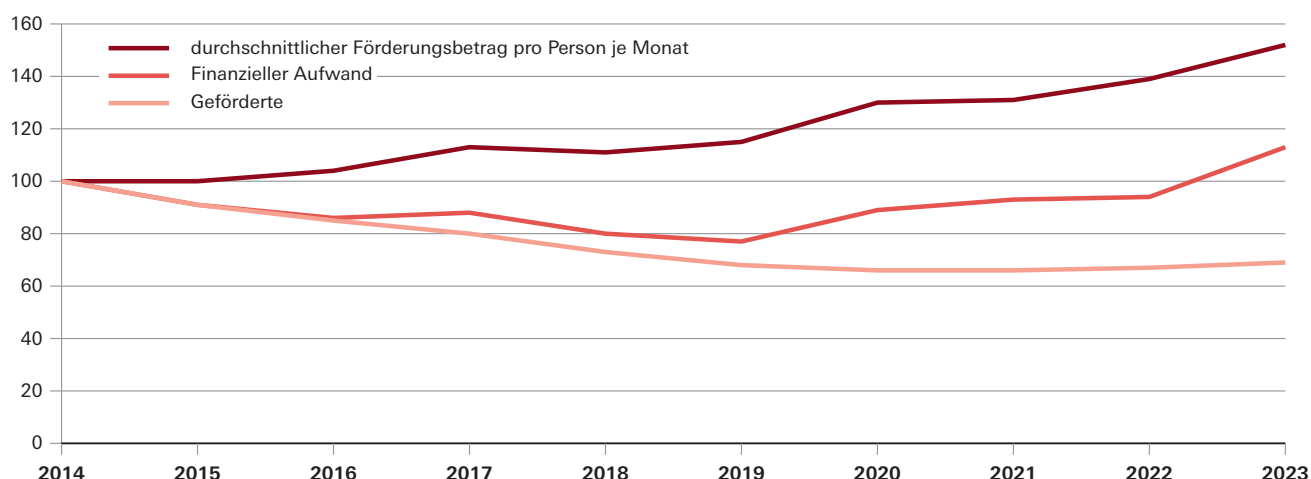


Abb. 6

BayAföG: Index zu den Geförderten, finanzieller Aufwand und durchschnittlicher Förderungsbetrag pro Person je Monat in Bayern seit 2014

2014 = 100

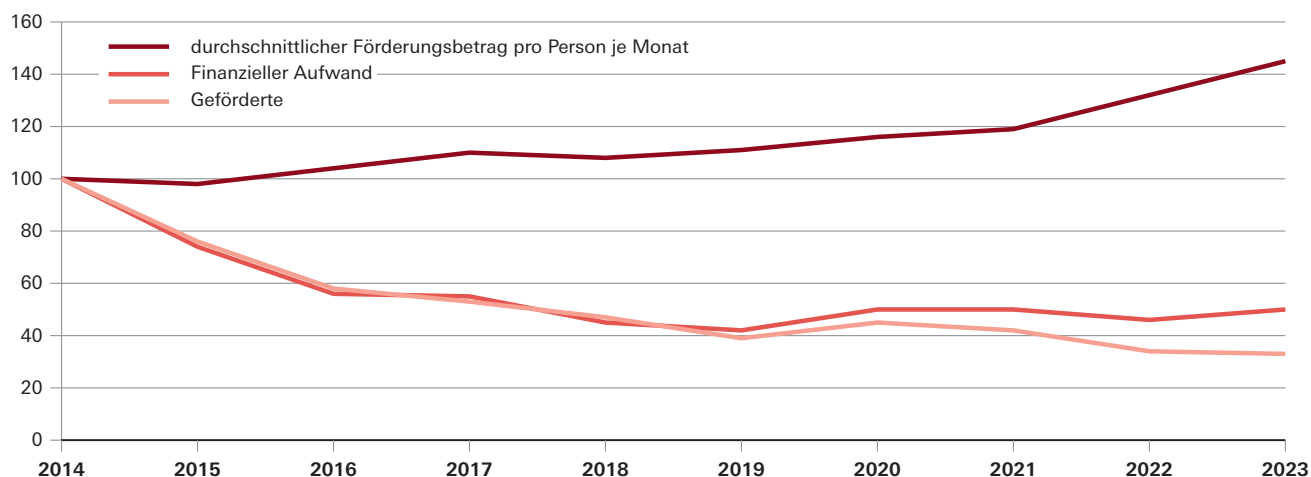


Tabelle 1a. BAföG: Geförderte und finanzieller Aufwand in Bayern seit 2018 nach Umfang und Art der Förderung

Jahr	Geförderte					Finanzieller Aufwand			durchschnittlicher Förderungsbetrag pro Person ¹⁾
	insgesamt	davon erhielten			durchschnittlicher Monatsbestand	insgesamt	davon		
		Vollförderung		Teilförderung			Zuschuss	Darlehen	
		Anzahl	%						

Schülerinnen und Schüler

2018	27 083	18 966	70,0	8 117	30,0	15 892	109 022	100,0	-	572
2019	24 184	16 976	70,2	7 208	29,8	14 136	98 456	100,0	-	580
2020	21 987	15 530	70,6	6 457	29,4	12 960	90 766	100,0	-	584
2021	19 758	14 111	71,4	5 647	28,6	11 805	80 605	100,0	-	569
2022	18 151	13 827	76,2	4 324	23,8	10 503	73 132	100,0	-	580
2023	17 896	13 720	76,7	4 176	23,3	10 435	72 781	100,0	-	581

Studierende

2018	62 159	23 096	37,2	39 063	62,8	41 086	229 921	50,8	49,2	466
2019	58 065	22 182	38,2	35 883	61,8	37 838	220 825	50,6	49,4	486
2020	56 289	21 579	38,3	34 710	61,7	38 896	255 426	50,1	49,9	547
2021	55 820	19 682	35,3	36 138	64,7	40 324	267 258	50,6	49,4	552
2022	56 620	24 888	44,0	31 732	56,0	38 234	268 303	50,5	49,5	585
2023	58 411	24 952	42,7	33 459	57,3	42 086	323 132	50,4	49,6	640

Insgesamt

2018	89 242	42 062	47,1	47 180	52,9	56 978	338 943	66,6	33,4	496
2019	82 249	39 158	47,6	43 091	52,4	51 974	319 281	65,9	34,1	512
2020	78 276	37 109	47,4	41 167	52,6	51 856	346 192	63,2	36,8	556
2021	75 578	33 793	44,7	41 785	55,3	52 128	347 863	62,0	38,0	556
2022	74 771	38 715	51,8	36 056	48,2	48 737	341 436	61,1	38,9	584
2023	76 307	38 672	50,7	37 635	49,3	52 521	395 913	59,5	40,5	628

¹⁾ Bezogen auf den durchschnittlichen Monatsbestand.

Tabelle 1b. BayAföG: Geförderte und finanzieller Aufwand in Bayern seit 2018 nach Umfang und Art der Förderung

Jahr	Geförderte					Finanzieller Aufwand			durchschnittlicher Förderungsbetrag pro Person ¹⁾
	insgesamt	davon erhielten			durchschnittlicher Monatsbestand	insgesamt	davon		
		Vollförderung		Teilförderung			Zuschuss	Darlehen	
	Anzahl		%	Anzahl	%	Anzahl	1 000 EUR	%	

Insgesamt

2018	100	46	46,0	54	54,0	65	307	100,0	-	394
2019	83	33	39,8	50	60,2	59	284	100,0	-	404
2020	95	37	38,9	58	61,1	67	340	100,0	-	422
2021	89	34	38,2	55	61,8	65	338	100,0	-	436
2022	73	35	47,9	38	52,1	54	312	100,0	-	483
2023	70	35	50,0	35	50,0	53	339	100,0	-	531

¹⁾ Bezogen auf den durchschnittlichen Monatsbestand.

Tabelle 2a. BAFöG: Geförderte und finanzieller Aufwand in Bayern 2023 nach Ausbildungsstätten und Art der Förderung

Ausbildungsstätte	Geförderte		Finanzieller Aufwand			durchschnittlicher Förderungsbetrag pro Person ¹⁾ EUR je Monat
	insgesamt	durchschnittlicher Monatsbestand	insgesamt	davon		
				Zuschuss	Darlehen	
	Anzahl	1 000 EUR	%			
Hauptschulen	106	56	857	100,0	–	1 271
Realschulen	115	61	690	100,0	–	944
Gymnasien	334	202	2 011	100,0	–	829
Berufsfachschulen	9 270	5 628	33 797	100,0	–	500
Fachschulklassen, deren Besuch eine abgeschlossene Berufsausbildung nicht voraussetzt	496	274	3 385	100,0	–	1 028
Fachoberschulklassen, deren Besuch eine abgeschlossene Berufsausbildung nicht voraussetzt	628	392	3 742	100,0	–	795
Abendrealschulen	28	13	93	100,0	–	595
Berufsaufbauschulen	1 209	588	5 936	100,0	–	841
Fachoberschulklassen, deren Besuch eine abgeschlossene Berufsausbildung voraussetzt	101	52	329	100,0	–	532
Abendgymnasien	91	51	383	100,0	–	630
Kollegs	5 418	3 064	21 151	100,0	–	575
Fachschulklassen, deren Besuch eine abgeschlossene Berufsausbildung voraussetzt	100	54	407	100,0	–	627
Höhere Fachschulen	35	21	199	55,3	44,7	808
Akademien (Hochschulabschlüssen nicht gleichgestellte Abschlüsse)	105	75	617	50,9	49,1	682
Fachhochschulen	19 995	14 111	106 961	50,6	49,4	632
Kunsthochschulen	225	165	1 431	51,3	48,7	721
Universitäten	38 044	27 708	213 866	50,3	49,7	643
Akademien (Hochschulabschlüssen gleichgestellte Abschlüsse)	7	6	59	50,0	50,0	821
Insgesamt	76 307	52 521	395 913	59,5	40,5	628
darunter						
Praktikum	67	23	126	54,6	45,4	465
Fernunterrichtsinstitute	10	6	29	100,0	–	437

¹⁾ Bezogen auf den durchschnittlichen Monatsbestand.

Tabelle 2b. BayAföG: Geförderte und finanzieller Aufwand in Bayern 2023 nach Ausbildungsstätten und Art der Förderung

Ausbildungsstätte	Geförderte		Finanzieller Aufwand			durchschnittlicher Förderungsbetrag pro Person ¹⁾
	insgesamt	durchschnittlicher Monatsbestand	insgesamt	davon		
				Zuschuss	Darlehen	
	Anzahl	1 000 EUR	%	EUR je Monat		
Realschulen	13	10	72	100,0	–	614
Gymnasien	57	43	266	100,0	–	512
Insgesamt	70	53	339	100,0	–	531

¹⁾ Bezogen auf den durchschnittlichen Monatsbestand.

Tabelle 3a. BAföG: Geförderte in Bayern 2023 nach Ausbildungsstätten, der Wohnung während der Ausbildung und Umfang der Förderung

Ausbildungsstätte	Geförderte			davon erhielten					
				Vollförderung			Teilförderung		
	ins- gesamt	davon wohnten		zu- sammen	davon wohnten		zu- sammen	davon wohnten	
		bei den	nicht bei den		bei den	nicht bei den		bei den	nicht bei den
		Eltern			Eltern			Eltern	
Anzahl			%			Anzahl	%		
Hauptschulen	106	–	106	79	–	100,0	27	–	100,0
Realschulen	115	–	115	73	–	100,0	42	–	100,0
Gymnasien	334	–	334	229	–	100,0	105	–	100,0
Berufsfachschulen	9 270	4 890	4 380	6 542	56,0	44,0	2 728	44,9	55,1
Fachschulklassen, deren Besuch eine abgeschlossene Berufsausbildung nicht voraussetzt ...	496	64	432	355	13,2	86,8	141	12,1	87,9
Fachoberschulklassen, deren Besuch eine abgeschlossene Berufsausbildung nicht voraussetzt ...	628	–	628	372	–	100,0	256	–	100,0
Abendrealschulen	28	11	17	19	31,6	68,4	9	55,6	44,4
Berufsaufbauschulen	1 209	534	675	882	42,5	57,5	327	48,6	51,4
Fachoberschulklassen, deren Besuch abgeschlossene Berufsausbildung voraussetzt	101	46	55	65	49,2	50,8	36	38,9	61,1
Abendgymnasien	91	48	43	74	54,1	45,9	17	47,1	52,9
Kollegs	5 418	3 852	1 566	4 963	70,8	29,2	455	74,3	25,7
Fachschulklassen, deren Besuch eine abgeschlossene Berufsausbildung voraussetzt	100	36	64	67	34,3	65,7	33	39,4	60,6
Höhere Fachschulen	35	3	32	8	37,5	62,5	27	–	100,0
Akademien (Hochschulabschlüssen nicht gleichgestellte Abschlüsse)	105	14	91	53	17,0	83,0	52	9,6	90,4
Fachhochschulen	19 995	5 796	14 199	8 865	30,2	69,8	11 130	28,1	71,9
Kunsthochschulen	225	13	212	104	4,8	95,2	121	6,6	93,4
Universitäten	38 044	6 913	31 131	15 918	21,2	78,8	22 126	16,0	84,0
Akademien (Hochschulabschlüssen gleichgestellte Abschlüsse)	7	–	7	4	–	100,0	3	–	100,0
Insgesamt	76 307	22 220	54 087	38 672	35,6	64,4	37 635	22,5	77,5
darunter									
Praktikum	67	2	65	7	14,3	85,7	60	1,7	98,3
Fernunterrichtsinstitute	10	5	5	6	50,0	50,0	4	50,0	50,0

Tabelle 3b. BayAföG: Geförderte in Bayern 2023 nach Ausbildungsstätten, der Wohnung während der Ausbildung und Umfang der Förderung

Ausbildungsstätte	Geförderte			davon erhielten					
				Vollförderung			Teilförderung		
	ins- gesamt	davon wohnten		zu- sammen	davon wohnten		zu- sammen	davon wohnten	
		bei den	nicht bei den		bei den	nicht bei den		bei den	nicht bei den
		Eltern			Eltern			Eltern	
	Anzahl			%			Anzahl	%	
Realschulen	13	–	13	10	–	100,0	3	–	100,0
Gymnasien	57	–	57	25	–	100,0	32	–	100,0
Insgesamt	70	–	70	35	–	100,0	35	–	100,0

Tabelle 4a. BAföG: Geförderte in Bayern 2023 nach Ausbildungsstätten und Altersgruppen

Ausbildungsstätte	ins- gesamt	davon im Alter von ... bis unter ... Jahren						
		unter 15	15 - 20	20 - 25	25 - 30	30 - 35	35 - 40	40 und mehr
Hauptschulen	106	–	102	4	–	–	–	–
Realschulen	115	–	110	4	1	–	–	–
Gymnasien	334	1	252	74	6	1	–	–
Berufsfachschulen	9 270	1	4 454	3 133	998	365	184	135
Fachschulklassen, deren Besuch eine abge- schlossene Berufsausbildung nicht voraussetzt	496	–	325	109	26	11	18	7
Fachoberschulklassen, deren Besuch eine ab- geschlossene Berufsausbildung nicht voraussetzt	628	–	331	265	24	6	–	2
Abendrealschulen	28	–	3	13	7	3	1	1
Berufsaufbauschulen	1 209	–	530	554	98	20	6	1
Fachoberschulklassen, deren Besuch eine ab- geschlossene Berufsausbildung voraussetzt	101	–	12	63	21	4	1	–
Abendgymnasien	91	–	2	54	26	7	2	–
Kollegs	5 418	–	458	4 139	714	82	19	6
Fachschulklassen, deren Besuch eine abge- schlossene Berufsausbildung voraussetzt	100	–	12	44	24	10	7	3
Höhere Fachschulen	35	–	2	14	15	2	1	1
Akademien (Hochschulabschlüssen nicht gleichgestellte Abschlüsse)	105	–	4	62	32	4	1	2
Fachhochschulen	19 995	–	1 380	11 113	5 814	1 360	263	65
Kunsthochschulen	225	–	19	110	62	30	4	–
Universitäten	38 044	–	3 314	22 024	10 078	2 084	443	101
Akademien (Hochschulabschlüssen gleichgestellte Abschlüsse)	7	–	–	2	4	1	–	–
Insgesamt	76 307	2	11 310	41 781	17 950	3 990	950	324
darunter								
Praktikum	67	–	–	35	21	9	2	–
Fernunterrichtsinstitute	10	–	1	7	2	–	–	–

Tabelle 4b. BayAföG: Geförderte in Bayern 2023 nach Ausbildungsstätten und Altersgruppen

Ausbildungsstätte	ins- gesamt	davon im Alter von ... bis unter ... Jahren						
		unter 15	15 - 20	20 - 25	25 - 30	30 - 35	35 - 40	40 und mehr
Realschulen	13	6	7	–	–	–	–	–
Gymnasien	57	34	22	–	1	–	–	–
Insgesamt	70	40	29	–	1	–	–	–

Tabelle 5. BAföG: Geförderte Studierende in Bayern 2023 nach ausgewählten Ausbildungsstätten, Fachsemestern, Umfang der Förderung und Wohnung während der Ausbildung

Fachsemester ¹⁾	Förderungsfälle			% ²⁾	und zwar						
	männ- lich	weib- lich	ins- gesamt		erhielten				wohnten		
					Vollförderung		Teilförderung		bei den	nicht bei den	
					Eltern						
Anzahl			Anzahl	% ³⁾	Anzahl	% ³⁾	Anzahl		% ³⁾		
Insgesamt											
1. Fachsemester	7 198	8 310	15 508	26,5	6 895	44,5	8 613	55,5	4 336	11 172	72,0
2. Fachsemester	749	804	1 553	2,7	579	37,3	974	62,7	419	1 134	73,0
3. Fachsemester	5 825	6 929	12 754	21,8	5 437	42,6	7 317	57,4	2 674	10 080	79,0
4. Fachsemester	942	1 127	2 069	3,5	706	34,1	1 363	65,9	440	1 629	78,7
5. Fachsemester	3 857	5 076	8 933	15,3	3 584	40,1	5 349	59,9	1 726	7 207	80,7
6. Fachsemester	900	1 232	2 132	3,6	772	36,2	1 360	63,8	418	1 714	80,4
7. Fachsemester	2 948	4 113	7 061	12,1	3 061	43,4	4 000	56,6	1 369	5 692	80,6
8. Fachsemester	591	825	1 416	2,4	587	41,5	829	58,5	292	1 124	79,4
9. Fachsemester	1 603	2 087	3 690	6,3	1 748	47,4	1 942	52,6	619	3 071	83,2
10. Fachsemester	334	445	779	1,3	371	47,6	408	52,4	124	655	84,1
11. Fachsemester											
und höher	942	1 516	2 458	4,2	1 195	48,6	1 263	51,4	309	2 149	87,4
Ohne Angabe	32	26	58	0,1	17	29,3	41	70,7	13	45	77,6
Zusammen ...	25 921	32 490	58 411	100,0	24 952	42,7	33 459	57,3	12 739	45 672	78,2
darunter											
Fachhochschulen											
1. Fachsemester	2 994	2 657	5 651	28,3	2 689	47,6	2 962	52,4	2 001	3 650	64,6
2. Fachsemester	271	234	505	2,5	209	41,4	296	58,6	191	314	62,2
3. Fachsemester	2 299	2 160	4 459	22,3	2 045	45,9	2 414	54,1	1 224	3 235	72,5
4. Fachsemester	341	304	645	3,2	224	34,7	421	65,3	187	458	71,0
5. Fachsemester	1 497	1 428	2 925	14,6	1 094	37,4	1 831	62,6	794	2 131	72,9
6. Fachsemester	337	357	694	3,5	246	35,4	448	64,6	197	497	71,6
7. Fachsemester	1 266	1 442	2 708	13,5	1 156	42,7	1 552	57,3	652	2 056	75,9
8. Fachsemester	249	261	510	2,6	215	42,2	295	57,8	141	369	72,4
9. Fachsemester	677	570	1 247	6,2	609	48,8	638	51,2	274	973	78,0
10. Fachsemester	141	86	227	1,1	127	55,9	100	44,1	55	172	75,8
11. Fachsemester											
und höher	232	178	410	2,1	248	60,5	162	39,5	76	334	81,5
Ohne Angabe	6	8	14	0,1	3	21,4	11	78,6	4	10	71,4
Zusammen ...	10 310	9 685	19 995	100,0	8 865	44,3	11 130	55,7	5 796	14 199	71,0
Kunsthochschulen											
1. Fachsemester	26	25	51	22,7	16	31,4	35	68,6	5	46	90,2
2. Fachsemester	1	—	1	0,4	—	—	1	100,0	—	1	100,0
3. Fachsemester	16	26	42	18,7	18	42,9	24	57,1	2	40	95,2
4. Fachsemester	2	3	5	2,2	4	80,0	1	20,0	1	4	80,0
5. Fachsemester	21	25	46	20,4	21	45,7	25	54,3	1	45	97,8
6. Fachsemester	2	5	7	3,1	1	14,3	6	85,7	1	6	85,7
7. Fachsemester	11	17	28	12,4	16	57,1	12	42,9	1	27	96,4
8. Fachsemester	—	4	4	1,8	3	75,0	1	25,0	—	4	100,0
9. Fachsemester	7	10	17	7,6	13	76,5	4	23,5	1	16	94,1
10. Fachsemester	1	2	3	1,3	1	33,3	2	66,7	—	3	100,0
11. Fachsemester											
und höher	11	10	21	9,3	11	52,4	10	47,6	1	20	95,2
Ohne Angabe	—	—	—	—	—	—	—	—	—	—	—
Zusammen ...	98	127	225	100,0	104	46,2	121	53,8	13	212	94,2

Noch: **Tabelle 5. BAföG: Geförderte Studierende in Bayern 2023 nach ausgewählten Ausbildungsstätten, Fachsemestern, Umfang der Förderung und Wohnung während der Ausbildung**

Fachsemester ¹⁾	Förderungsfälle			% ²⁾	und zwar						
	männ- lich	weib- lich	ins- gesamt		erhielten				wohnten		
					Vollförderung		Teilförderung		bei den	nicht bei den	
									Eltern		
									Anzahl		Anzahl
Universitäten											
1. Fachsemester	4 165	5 601	9 766	25,7	4 180	42,8	5 586	57,2	2 326	7 440	76,2
2. Fachsemester	468	564	1 032	2,7	361	35,0	671	65,0	226	806	78,1
3. Fachsemester	3 499	4 725	8 224	21,6	3 361	40,9	4 863	59,1	1 442	6 782	82,5
4. Fachsemester	596	811	1 407	3,7	473	33,6	934	66,4	252	1 155	82,1
5. Fachsemester	2 332	3 619	5 951	15,6	2 465	41,4	3 486	58,6	930	5 021	84,4
6. Fachsemester	558	870	1 428	3,8	522	36,6	906	63,4	218	1 210	84,7
7. Fachsemester	1 669	2 644	4 313	11,3	1 883	43,7	2 430	56,3	716	3 597	83,4
8. Fachsemester	342	556	898	2,4	367	40,9	531	59,1	151	747	83,2
9. Fachsemester	917	1 504	2 421	6,4	1 123	46,4	1 298	53,6	344	2 077	85,8
10. Fachsemester	190	355	545	1,4	241	44,2	304	55,8	68	477	87,5
11. Fachsemester											
und höher	697	1 319	2 016	5,3	928	46,0	1 088	54,0	231	1 785	88,5
Ohne Angabe	26	17	43	0,1	14	32,6	29	67,4	9	34	79,1
Zusammen ...	15 459	22 585	38 044	100,0	15 918	41,8	22 126	58,2	6 913	31 131	81,8

¹⁾ Die Ausbildung wird überwiegend im Wintersemester aufgenommen. Daher ist z. B. die Anzahl der Geförderten im 1. Fachsemester stets wesentlich höher als im 2. Fachsemester. - ²⁾ Anteil an der Zeile "Zusammen". - ³⁾ Anteil an der Spalte "insgesamt".

Tabelle 6a. BAföG: Geförderte in Bayern 2023 nach Herkunftsland, Staatsangehörigkeit, finanziellem Aufwand und Umfang der Förderung

Herkunftsland Staatsangehörigkeit	Geförderte ins- gesamt	Schülerinnen und Schüler				Studierende			
		zu- sammen	durchschnittlicher		finan- zieller Aufwand	zu- sammen	durchschnittlicher		finan- zieller Aufwand
			Monats- bestand	Förderungs- betrag pro Person ¹⁾			Monats- bestand	Förderungs- betrag pro Person ¹⁾	
	Anzahl		Anzahl	EUR je Monat	1 000 EUR	Anzahl		EUR je Monat	1 000 EUR
Deutschland	69 089	14 989	8 776	582	61 259	54 100	38 985	632	295 620
EU-Staaten	1 734	603	351	549	2 313	1 131	815	691	6 758
darunter									
Belgien	5	–	–	–	–	5	3	652	23
Bulgarien	125	43	26	540	170	82	63	683	519
Frankreich	44	11	6	551	37	33	26	726	226
Griechenland	164	74	45	400	215	90	62	662	494
Irland	3	–	–	–	–	3	2	461	11
Italien	250	90	52	519	323	160	113	706	957
Kroatien	232	78	46	639	354	154	122	671	982
Litauen	20	5	3	812	31	15	9	641	69
Luxemburg	3	–	–	–	–	3	1	554	7
Niederlande	21	6	3	650	23	15	13	653	98
Österreich	106	25	15	766	142	81	61	706	514
Polen	198	58	33	757	298	140	94	666	753
Portugal	39	14	8	501	51	25	17	684	142
Rumänien	205	104	58	510	357	101	70	714	602
Schweden	3	–	–	–	–	3	1	461	4
Slowakei	36	11	6	359	27	25	17	648	134
Slowenien	16	10	6	545	39	6	4	746	34
Spanien	52	12	8	456	45	40	32	781	297
Tschechien	39	13	6	402	31	26	21	704	178
Ungarn	142	45	26	495	154	97	68	706	576
Zypern	3	–	–	–	–	3	1	792	10
Übriges Europa	2 111	648	361	593	2 571	1 463	1 019	689	8 431
darunter									
Albanien	32	8	5	602	35	24	15	736	129
Belarus	28	7	5	1 045	67	21	15	778	135
Bosnien und Herzegowina	121	43	26	458	145	78	57	608	413
Kosovo	282	78	45	442	240	204	146	618	1 083
Moldau, Republik	10	4	1	406	7	6	5	627	38
Montenegro	21	5	3	381	13	16	12	693	100
Nordmazedonien	25	13	6	356	26	12	9	602	64
Russische Föderation	239	60	35	723	300	179	128	705	1 085
Serbien	79	32	17	853	175	47	34	715	293
Türkei	634	125	74	547	486	509	368	671	2 961
Ukraine	615	268	141	627	1 058	347	217	768	2 001
Vereinigtes Königreich	12	4	2	621	16	8	6	745	57
Afrika	423	294	164	632	1 244	129	87	823	863
darunter									
Ägypten	12	3	2	365	9	9	5	849	46
Äthiopien	35	21	11	685	88	14	9	853	89
Benin	3	–	–	–	–	3	2	946	24
Cote d'Ivoire	4	4	2	566	15	–	–	–	–
Eritrea	56	45	26	664	211	11	7	879	77
Gambia	8	8	4	732	33	–	–	–	–
Ghana	16	5	2	672	19	11	9	751	77
Guinea	9	9	7	638	50	–	–	–	–
Kamerun	18	7	4	699	37	11	7	845	69
Kenia	22	15	10	637	80	7	3	875	32
Kongo, Dem. Republik	4	–	–	–	–	4	4	859	39
Marokko	9	3	1	641	10	6	5	701	41
Nigeria	54	41	21	625	156	13	9	951	103
Sierra Leone	19	19	10	665	79	–	–	–	–
Somalia	60	56	32	618	240	4	3	942	35
Sudan	9	6	4	412	19	3	3	825	25
Togo	23	11	6	456	35	12	8	611	59

Noch: **Tabelle 6a. BAföG: Geförderte in Bayern 2023 nach Herkunftsland, Staatsangehörigkeit, finanziellem Aufwand und Umfang der Förderung**

Herkunftsland Staatsangehörigkeit	Geförderte ins- gesamt	Schülerinnen und Schüler				Studierende			
		zu- sammen	durchschnittlicher		finan- zieller Aufwand	zu- sammen	durchschnittlicher		finan- zieller Aufwand
			Monats- bestand	Förderungs- betrag pro Person ¹⁾			Monats- bestand	Förderungs- betrag pro Person ¹⁾	
		Anzahl	Anzahl	EUR je Monat	1 000 EUR	Anzahl	Anzahl	EUR je Monat	1 000 EUR
Asien	2775	1287	739	574	5096	1488	1 105	811	10757
darunter									
Afghanistan	428	310	172	646	1 330	118	82	753	743
Armenien	20	6	3	448	17	14	8	725	72
Aserbaidshan	60	19	10	1 208	140	41	31	674	251
China	68	5	3	418	16	63	48	673	385
Indien	13	6	3	532	20	7	5	782	45
Indonesien	5	–	–	–	–	5	4	766	37
Irak	239	164	95	509	578	75	53	748	475
Iran, Islamische Republik	103	49	26	887	274	54	42	811	410
Israel	6	–	–	–	–	6	4	655	33
Jemen	18	7	3	547	21	11	8	830	80
Jordanien	12	4	3	425	15	8	6	641	43
Kasachstan	18	5	3	520	18	13	9	722	76
Kirgisistan	9	3	2	688	16	6	3	614	25
Korea, Republik	15	–	–	–	–	15	11	710	93
Pakistan	33	13	6	475	35	20	14	743	126
Sri Lanka	11	3	2	356	9	8	5	758	49
Syrien	1 538	642	377	522	2 359	896	681	861	7 031
Taiwan	4	–	–	–	–	4	3	986	35
Thailand	20	11	8	653	62	9	6	760	57
Übriges Asien	16	11	6	516	37	5	4	776	33
Usbekistan	6	–	–	–	–	6	5	741	47
Vietnam	80	12	8	652	59	68	49	669	389
Australien, Ozeanien	2	1	1	480	3	1	1	1 018	12
Amerika	108	44	22	654	175	64	44	751	397
darunter									
Brasilien	23	10	6	678	45	13	8	839	83
Kolumbien	10	3	2	574	11	7	6	894	61
Mexiko	6	3	1	553	10	3	2	268	5
Peru	9	5	2	765	21	4	4	794	38
Vereinigte Staaten	27	8	3	568	24	19	12	736	108
Sonstige/Ohne Angaben	65	30	20	485	119	35	30	825	294
Insgesamt	76 307	17 896	10 435	581	72 781	58 411	42 086	640	323 132

¹⁾ Bezogen auf den durchschnittlichen Monatsbestand.

Tabelle 6b. BayAföG: Geförderte in Bayern 2023 nach Herkunftsland, Staatsangehörigkeit, finanziellem Aufwand und Umfang der Förderung

Herkunftsland Staatsangehörigkeit	Geförderte ins- gesamt	Schülerinnen und Schüler				Studierende			
		zu- sammen	durchschnittlicher		finan- zieller Aufwand	zu- sammen	durchschnittlicher		finan- zieller Aufwand
			Monats- bestand	Förderungs- betrag pro Person ¹⁾			Monats- bestand	Förderungs- betrag pro Person ¹⁾	
		Anzahl	Anzahl	EUR je Monat	1 000 EUR	Anzahl	Anzahl	EUR je Monat	1 000 EUR
Deutschland	70	70	53	531	339	–	–	–	–
Insgesamt	70	70	53	531	339	–	–	–	–

¹⁾ Bezogen auf den durchschnittlichen Monatsbestand.

Tabelle 7a. BAföG: Geförderte in Bayern 2023 nach Ausbildungsstätten, Deutschen, sowie Ausländern aus EU- und Nicht-EU-Ländern

Ausbildungsstätte	Geförderte insgesamt	davon					
		Deutsche		Ausländer aus			
				EU-Ländern		Nicht-EU-Ländern ¹⁾	
		Anzahl	% ²⁾	Anzahl	% ²⁾	Anzahl	% ²⁾
Gymnasien	334	263	78,7	2	0,6	69	20,7
Berufsaufbauschulen	1 209	882	73,0	29	2,4	298	24,6
Berufsfachschulen ³⁾	9 766	7 835	80,2	399	4,1	1 532	15,7
Fachoberschulen ⁴⁾	729	619	84,9	19	2,6	91	12,5
Fachschulen ⁵⁾	100	92	92,0	3	3,0	5	5,0
Universitäten	38 044	35 583	93,5	713	1,9	1 748	4,6
Kunsthochschulen	225	211	93,8	5	2,2	9	4,0
Fachhochschulen	19 995	18 170	90,9	408	2,0	1 417	7,1
Übrige Ausbildungsstätten	5 905	5 434	92,0	156	2,6	315	5,3
Insgesamt	76 307	69 089	90,5	1 734	2,3	5 484	7,2
darunter							
Praktikum	67	65	97,0	1	1,5	1	1,5
Fernunterrichtsinstitute	10	9	90,0	–	–	1	10,0

¹⁾ Einschließlich staatenlose Geförderte bzw. Geförderte ohne Angabe zur Staatsangehörigkeit. - ²⁾ Anteil an der Spalte "Geförderte insgesamt". - ³⁾ Einschließlich Fachschulklassen, deren Besuch eine abgeschlossene Berufsausbildung nicht voraussetzt. - ⁴⁾ Fachoberschulklassen, deren Besuch eine abgeschlossene Berufsausbildung voraussetzt und Fachoberschulklassen, deren Besuch eine abgeschlossene Berufsausbildung voraussetzt. - ⁵⁾ Fachschulklassen, deren Besuch eine abgeschlossene Berufsausbildung voraussetzt.

Tabelle 7b. BayAföG: Geförderte in Bayern 2023 nach Ausbildungsstätten, Deutschen, sowie Ausländern aus EU- und Nicht-EU-Ländern

Ausbildungsstätte	Geförderte insgesamt	davon					
		Deutsche		Ausländer aus			
				EU-Ländern		Nicht-EU-Ländern ¹⁾	
		Anzahl	% ²⁾	Anzahl	% ²⁾	Anzahl	% ²⁾
Realschulen	13	13	100,0	–	–	–	–
Gymnasien	57	57	100,0	–	–	–	–
Insgesamt	70	70	100,0	–	–	–	–

¹⁾ Einschließlich staatenlose Geförderte bzw. Geförderte ohne Angabe zur Staatsangehörigkeit. - ²⁾ Anteil an der Spalte "Geförderte insgesamt".

Tabelle 8. BAföG: Geförderte in Bayern 2023 nach Ausbildungsstätten und Art eines berufsqualifizierenden Ausbildungsabschlusses – ausgewählte Ausbildungsstätten

Ausbildungsstätte	Geförderte insgesamt	Ohne berufsqualifizierenden Abschluss/ Ohne Angabe	mit berufsqualifizierendem Ausbildungsabschluss					
			zusammen	erlangt durch Abschluss einer				
				Lehre	Berufsfachschule ¹⁾	Fachschulklasse ²⁾	Hochschule	sonstigen Ausbildungsstätte
	Anzahl			% ³⁾				
Gymnasien	334	87,4	12,6	0,3	1,2	–	–	11,1
Berufsaufbauschulen	1 209	87,7	12,3	2,2	2,1	0,7	0,2	7,3
Berufsfachschulen ¹⁾	9 766	84,7	15,3	0,6	11,9	0,2	–	2,6
Fachoberschulen ⁴⁾	729	87,8	12,2	1,1	4,3	0,8	0,1	5,9
Fachschulen ²⁾	100	86,0	14,0	1,0	7,0	3,0	–	3,0
Universitäten	38 044	91,5	8,5	2,4	0,7	–	3,5	1,9
Kunsthochschulen	225	84,9	15,1	5,3	4,9	–	3,6	1,3
Fachhochschulen	19 995	85,1	14,9	9,9	1,4	0,2	1,8	1,7
Übrige Ausbildungsstätten	5 905	84,5	15,5	10,0	0,9	0,9	0,1	3,6
Insgesamt	76 307	88,3	11,7	4,7	2,4	0,2	2,2	2,2
darunter								
Praktikum	67	100,0	–	–	–	–	–	–
Fernunterrichtsinstitute	10	80,0	20,0	–	–	–	–	20,0

¹⁾ Einschließlich Fachschulklassen, deren Besuch eine abgeschlossene Berufsausbildung nicht voraussetzt. - ²⁾ Fachschulklassen, deren Besuch eine abgeschlossene Berufsausbildung voraussetzt. - ³⁾ Anteil an der Spalte "Geförderte insgesamt". Es sind Rundungsdifferenzen möglich. - ⁴⁾ Fachoberschulklassen, deren Besuch eine abgeschlossene Berufsausbildung nicht voraussetzt und Fachoberschulklassen, deren Besuch eine abgeschlossene Berufsausbildung voraussetzt.

Tabelle 9. BAföG: Geförderte in Bayern 2023 nach

Ausbildungsstätte	Geförderte			davon		
				ledig		
	ins- gesamt	darunter		zu- sammen	darunter	
		mit			mit	
		einem Kind	mehreren Kindern		einem Kind	mehreren Kindern
Hauptschulen	106	–	–	106	–	–
Realschulen	115	–	–	115	–	–
Gymnasien	334	–	–	330	–	–
Berufsfachschulen	9 270	274	336	8 755	160	62
Fachschulklassen, deren Besuch eine abge- schlossene Berufsausbildung nicht voraussetzt	496	13	21	471	8	8
Fachoberschulklassen, deren Besuch eine abge- geschlossene Berufsausbildung nicht voraussetzt	628	9	2	621	5	–
Abendrealschulen	28	2	1	25	1	–
Berufsaufbauschulen	1 209	15	16	1 186	11	5
Fachoberschulklassen, deren Besuch eine abge- schlossene Berufsausbildung voraussetzt	101	–	–	101	–	–
Abendgymnasien	91	4	3	87	4	–
Kollegs	5 418	49	19	5 361	40	5
Fachschulklassen, deren Besuch eine abge- geschlossene Berufsausbildung voraussetzt	100	6	8	86	2	–
Höhere Fachschulen	35	1	–	29	1	–
Akademien (Hochschulabschlüssen nicht gleichgestellte Abschlüsse)	105	2	2	100	1	1
Fachhochschulen	19 995	435	266	19 303	251	70
Kunsthochschulen	225	12	4	216	9	1
Universitäten	38 044	550	324	37 093	353	96
Akademien (Hochschulabschlüssen gleichge- stellte Abschlüsse)	7	–	–	6	–	–
Insgesamt	76 307	1 372	1 002	73 991	846	248
darunter						
Praktikum	67	–	1	65	–	–
Fernunterrichtsinstitute	10	–	1	9	–	–

Ausbildungsstätten, Familienstand und Zahl der Kinder

davon											
verheiratet			dauernd getrennt lebend			verwitwet			geschieden		
zu- sammen	darunter		zu- sammen	darunter		zu- sammen	darunter		zu- sammen	darunter	
	mit			mit			mit			mit	
	einem Kind	mehreren Kindern		einem Kind	mehreren Kindern		einem Kind	mehreren Kindern		einem Kind	mehreren Kindern
–	–	–	–	–	–	–	–	–	–	–	–
–	–	–	–	–	–	–	–	–	–	–	–
3	–	–	1	–	–	–	–	–	–	–	–
390	82	219	47	8	23	3	–	1	75	24	31
14	2	8	4	2	2	–	–	–	7	1	3
5	4	–	1	–	1	–	–	–	1	–	1
3	1	1	–	–	–	–	–	–	–	–	–
19	3	9	4	1	2	–	–	–	–	–	–
–	–	–	–	–	–	–	–	–	–	–	–
4	–	3	–	–	–	–	–	–	–	–	–
41	5	10	6	1	2	1	–	–	9	3	2
11	3	7	–	–	–	–	–	–	3	1	1
5	–	–	–	–	–	–	–	–	1	–	–
3	1	1	1	–	–	–	–	–	1	–	–
564	148	155	44	11	13	1	–	1	83	25	27
5	2	1	3	–	2	–	–	–	1	1	–
811	167	191	54	10	18	1	–	–	85	20	19
–	–	–	–	–	–	–	–	–	1	–	–
1 878	418	605	165	33	63	6	–	2	267	75	84
1	–	1	1	–	–	–	–	–	–	–	–
1	–	1	–	–	–	–	–	–	–	–	–

Tabelle 10a. BAföG: Geförderte in Bayern 2023 nach Ausbildungsstätten und Berufstätigkeit des Vaters bzw. der Mutter

Ausbildungsstätte	Geförderte ins- gesamt	davon Geförderte, deren Vater bzw. Mutter									
		berufstätig ist						nicht bzw. nicht mehr berufstätig ist		unbekannt oder verstorben ist	
		zusammen	als								
			Arbeiter/ Arbeiterin	Angestell- ter/An- gestellte	Beamter/ Beamtin	Selbständiger/ Selbständige					
	Anzahl	%	Anzahl				Anzahl	%	Anzahl	%	
Vater											
Hauptschulen	106	41	38,7	27	10	2	2	30	28,3	35	33,0
Realschulen	115	50	43,5	24	16	3	7	26	22,6	39	33,9
Gymnasien	334	158	47,3	48	74	10	26	98	29,3	78	23,4
Berufsfachschulen	9 270	5 121	55,2	2 484	1 930	122	585	2 172	23,4	1 977	21,3
Fachschulklassen, deren Besuch eine abgeschlossene Berufsaus- bildung nicht voraussetzt	496	211	42,5	122	68	4	17	141	28,4	144	29,0
Fachoberschulklassen, deren Be- such eine abgeschlossene Berufs- ausbildung nicht voraussetzt	628	370	58,9	185	113	14	58	131	20,9	127	20,2
Abendrealschulen	28	9	32,1	5	3	1	—	10	35,7	9	32,1
Berufsaufbauschulen	1 209	532	44,0	289	188	11	44	333	27,5	344	28,5
Fachoberschulklassen, deren Be- such eine abgeschlossene Be- rufsausbildung voraussetzt	101	58	57,4	32	20	2	4	24	23,8	19	18,8
Abendgymnasien	91	—	—	—	—	—	—	16	17,6	75	82,4
Kollegs	5 418	61	1,1	25	27	3	6	1 036	19,1	4 321	79,8
Fachschulklassen, deren Besuch eine abgeschlossene Berufsaus- bildung voraussetzt	100	36	36,0	16	16	—	4	24	24,0	40	40,0
Höhere Fachschulen	35	21	60,0	6	12	2	1	7	20,0	7	20,0
Akademien (Hochschulabschlüssen nicht gleichgestellte Abschlüsse)	105	53	50,5	17	21	1	14	32	30,5	20	19,0
Fachhochschulen	19 995	11 279	56,4	4 296	4 699	498	1 786	4 922	24,6	3 794	19,0
Kunsthochschulen	225	127	56,4	22	61	10	34	64	28,4	34	15,1
Universitäten	38 044	20 103	52,8	6 327	8 916	1 328	3 532	12 567	33,0	5 374	14,1
Akademien (Hochschulabschlüssen gleichgestellte Abschlüsse)	7	4	57,1	1	2	—	1	2	28,6	1	14,3
Insgesamt	76 307	38 234	50,1	13 926	16 176	2 011	6 121	21 635	28,4	16 438	21,5
darunter											
Praktikum	67	11	16,4	4	6	—	1	42	62,7	14	20,9
Fernunterrichtsinstitute	10	2	20,0	—	—	—	2	3	30,0	5	50,0

Noch: **Tabelle 10a. BAföG: Geförderte in Bayern 2023 nach Ausbildungsstätten und Berufstätigkeit des Vaters bzw. der Mutter**

Ausbildungsstätte	Geförderte ins- gesamt	davon Geförderte, deren Vater bzw. Mutter									
		berufstätig ist						nicht bzw. nicht mehr berufstätig ist		unbekannt oder verstorben ist	
		zusammen	als								
			Arbeiter/ Arbeiterin	Angestell- ter/An- gestellte	Beamter/ Beamtin	Selbständiger/ Selbständige					
	Anzahl	%	Anzahl				Anzahl	%	Anzahl	%	
Mutter											
Hauptschulen	106	34	32,1	12	18	2	2	48	45,3	24	22,6
Realschulen	115	34	29,6	11	20	1	2	52	45,2	29	25,2
Gymnasien	334	144	43,1	34	87	6	17	143	42,8	47	14,1
Berufsfachschulen	9 270	4 712	50,8	1 840	2 426	90	356	3 400	36,7	1 158	12,5
Fachschulklassen, deren Besuch eine abgeschlossene Berufsaus- bildung nicht voraussetzt	496	196	39,5	94	88	2	12	185	37,3	115	23,2
Fachoberschulklassen, deren Be- such eine abgeschlossene Berufs- ausbildung nicht voraussetzt	628	321	51,1	123	156	9	33	213	33,9	94	15,0
Abendrealschulen	28	9	32,1	2	7	–	–	14	50,0	5	17,9
Berufsaufbauschulen	1 209	509	42,1	202	275	9	23	490	40,5	210	17,4
Fachoberschulklassen, deren Be- such eine abgeschlossene Be- rufsausbildung voraussetzt	101	52	51,5	22	28	–	2	33	32,7	16	15,8
Abendgymnasien	91	1	1,1	–	–	1	–	17	18,7	73	80,2
Kollegs	5 418	56	1,0	31	22	2	1	1 133	20,9	4 229	78,1
Fachschulklassen, deren Besuch eine abgeschlossene Berufsaus- bildung voraussetzt	100	38	38,0	15	19	1	3	32	32,0	30	30,0
Höhere Fachschulen	35	15	42,9	1	11	–	3	14	40,0	6	17,1
Akademien (Hochschulabschlüssen nicht gleichgestellte Abschlüsse).....	105	53	50,5	9	34	2	8	40	38,1	12	11,4
Fachhochschulen	19 995	11 131	55,7	3 328	6 676	255	872	6 527	32,6	2 337	11,7
Kunsthochschulen	225	128	56,9	28	69	3	28	77	34,2	20	8,9
Universitäten	38 044	19 847	52,2	4 738	12 502	799	1 808	15 366	40,4	2 831	7,4
Akademien (Hochschulabschlüssen gleichgestellte Abschlüsse)	7	5	71,4	1	4	–	–	1	14,3	1	14,3
Insgesamt	76 307	37 285	48,9	10 491	22 442	1 182	3 170	27 785	36,4	11 237	14,7
darunter											
Praktikum	67	16	23,9	3	10	1	2	41	61,2	10	14,9
Fernunterrichtsinstitute	10	2	20,0	–	–	1	1	4	40,0	4	40,0

Tabelle 10b. BayAföG: Geförderte in Bayern 2023 nach Ausbildungsstätten und Berufstätigkeit des Vaters bzw. der Mutter

Ausbildungsstätte	Geförderte ins- gesamt	davon Geförderte, deren Vater bzw. Mutter									
		berufstätig ist						nicht bzw. nicht mehr berufstätig ist		unbekannt oder verstorben ist	
		zusammen	als								
			Arbeiter/ Arbeiterin	Angestell- ter/An- gestellte	Beamter/ Beamtin	Selbständiger/ Selbständige					
	Anzahl	%	Anzahl				Anzahl	%	Anzahl	%	
Vater											
Realschulen	13	12	92,3	3	3	3	3	1	7,7	—	—
Gymnasien	57	53	93,0	12	20	14	7	3	5,3	1	1,8
Insgesamt	70	65	92,9	15	23	17	10	4	5,7	1	1,4
Mutter											
Realschulen	13	7	53,8	4	3	—	—	5	38,5	1	7,7
Gymnasien	57	44	77,2	11	19	4	10	13	22,8	—	—
Insgesamt	70	51	72,9	15	22	4	10	18	25,7	1	1,4

Tabelle 11a. BAföG: Geförderte in Bayern 2023 nach Berufstätigkeit des Vaters bzw. der Mutter und ihrem Gesamteinkommen

Einkommensbezieher Berufstätigkeit des Vaters bzw. der Mutter	Geförderte ins- gesamt	davon mit einem Gesamteinkommen von ... bis unter ... EUR im Jahr										
		unter 5 000	5 000 - 10 000	10 000 - 15 000	15 000 - 20 000	20 000 - 30 000	30 000 - 40 000	40 000 - 50 000	50 000 - 60 000	60 000 - 70 000	70 000 - 80 000	80 000 und mehr
Schülerinnen und Schüler												
Vater und Mutter												
Vater												
Arbeiter	2 181	15	25	45	81	220	431	552	395	246	101	70
Angestellter	1 824	5	18	18	37	146	272	367	336	278	175	172
Beamter	135	–	–	–	–	3	5	12	32	25	24	34
Selbständig	540	3	8	20	21	68	84	88	83	67	38	60
Nicht berufstätig	792	19	37	53	60	175	130	111	91	64	27	25
Zusammen	5 472	42	88	136	199	612	922	1 130	937	680	365	361
Mutter												
Arbeiterin	1 783	13	33	48	77	225	394	410	304	180	64	35
Angestellte	2 415	8	21	41	58	229	321	492	452	349	222	222
Beamtin	102	–	2	1	–	3	3	13	17	18	6	39
Selbständig	321	4	3	9	18	24	57	56	52	42	23	33
Nicht berufstätig	851	17	29	37	46	131	147	159	112	91	50	32
Zusammen	5 472	42	88	136	199	612	922	1 130	937	680	365	361
Nur Vater												
Arbeiter	961	58	58	73	92	276	244	96	47	10	5	2
Angestellter	520	18	26	35	44	117	112	78	57	13	12	8
Beamter	26	–	1	–	–	2	3	8	4	5	1	2
Selbständig	137	14	6	14	11	25	22	20	13	6	3	3
Nicht berufstätig	315	62	47	41	37	47	32	25	10	9	4	1
Zusammen	1 959	152	138	163	184	467	413	227	131	43	25	16
Nur Mutter												
Arbeiterin	493	99	74	77	86	103	37	9	8	–	–	–
Angestellte	620	50	73	80	85	180	96	35	13	5	2	1
Beamtin	14	–	1	–	–	3	2	3	3	2	–	–
Selbständig	82	16	12	12	9	11	9	4	2	5	–	2
Nicht berufstätig	387	92	96	82	28	50	25	10	2	1	1	–
Zusammen	1 596	257	256	251	208	347	169	61	28	13	3	3
Vater und Mutter ohne Einkommen bzw. ohne Angabe												
	8 869	X	X	X	X	X	X	X	X	X	X	X
Studierende												
Vater und Mutter												
Vater												
Arbeiter	8 251	39	71	113	147	582	1 132	1 701	1 793	1 354	749	570
Angestellter	10 726	19	62	91	142	485	987	1 553	1 837	1 760	1 517	2 273
Beamter	1 394	1	1	1	2	11	35	92	150	250	282	569
Selbständig	4 098	26	53	95	149	423	576	620	637	498	392	629
Nicht berufstätig	9 509	82	161	267	352	1 057	1 343	1 566	1 462	1 180	874	1 165
Zusammen	33 978	167	348	567	792	2 558	4 073	5 532	5 879	5 042	3 814	5 206
Mutter												
Arbeiterin	6 410	33	71	142	170	612	1 041	1 353	1 286	874	446	382
Angestellte	15 241	33	91	152	230	823	1 519	2 226	2 703	2 569	2 083	2 812
Beamtin	834	1	–	2	2	10	19	58	58	115	125	444
Selbständig	1 961	18	44	39	76	237	276	309	265	240	182	275
Nicht berufstätig	9 532	82	142	232	314	876	1 218	1 586	1 567	1 244	978	1 293
Zusammen	33 978	167	348	567	792	2 558	4 073	5 532	5 879	5 042	3 814	5 206

Noch: **Tabelle 11a. BAföG: Geförderte in Bayern 2023 nach Berufstätigkeit des Vaters bzw. der Mutter und ihrem Gesamteinkommen**

Einkommensbezieher	Geförderte ins- gesamt	davon mit einem Gesamteinkommen von ... bis unter ... EUR im Jahr										
		unter 5 000	5 000 - 10 000	10 000 - 15 000	15 000 - 20 000	20 000 - 30 000	30 000 - 40 000	40 000 - 50 000	50 000 - 60 000	60 000 - 70 000	70 000 - 80 000	80 000 und mehr
Noch: Studierende												
Nur Vater												
Arbeiter	1 957	85	92	90	148	386	519	366	183	62	19	7
Angestellter	2 067	67	70	106	79	299	425	336	257	228	131	69
Beamter	265	–	3	–	1	5	29	46	46	43	60	32
Selbständig	686	66	66	60	68	122	91	66	60	46	26	15
Nicht berufstätig	2 068	257	218	200	168	365	298	220	161	90	54	37
Zusammen	7 043	475	449	456	464	1 177	1 362	1 034	707	469	290	160
Nur Mutter												
Arbeiterin	1 243	177	182	198	188	289	134	56	13	2	4	–
Angestellte	3 262	192	258	300	381	785	694	376	173	71	24	8
Beamtin	171	1	3	3	7	19	24	37	38	26	9	4
Selbständig	491	100	75	74	56	77	52	16	20	8	8	5
Nicht berufstätig	2 244	386	332	315	243	382	282	168	77	38	12	9
Zusammen	7 411	856	850	890	875	1 552	1 186	653	321	145	57	26
Vater und Mutter												
ohne Einkommen bzw. ohne Angabe	9 979	X	X	X	X	X	X	X	X	X	X	X
Insgesamt												
Vater und Mutter												
Vater												
Arbeiter	10 432	54	96	158	228	802	1 563	2 253	2 188	1 600	850	640
Angestellter	12 550	24	80	109	179	631	1 259	1 920	2 173	2 038	1 692	2 445
Beamter	1 529	1	1	1	2	14	40	104	182	275	306	603
Selbständig	4 638	29	61	115	170	491	660	708	720	565	430	689
Nicht berufstätig	10 301	101	198	320	412	1 232	1 473	1 677	1 553	1 244	901	1 190
Zusammen	39 450	209	436	703	991	3 170	4 995	6 662	6 816	5 722	4 179	5 567
Mutter												
Arbeiterin	8 193	46	104	190	247	837	1 435	1 763	1 590	1 054	510	417
Angestellte	17 656	41	112	193	288	1 052	1 840	2 718	3 155	2 918	2 305	3 034
Beamtin	936	1	2	3	2	13	22	71	75	133	131	483
Selbständig	2 282	22	47	48	94	261	333	365	317	282	205	308
Nicht berufstätig	10 383	99	171	269	360	1 007	1 365	1 745	1 679	1 335	1 028	1 325
Zusammen	39 450	209	436	703	991	3 170	4 995	6 662	6 816	5 722	4 179	5 567
Nur Vater												
Arbeiter	2 918	143	150	163	240	662	763	462	230	72	24	9
Angestellter	2 587	85	96	141	123	416	537	414	314	241	143	77
Beamter	291	–	4	–	1	7	32	54	50	48	61	34
Selbständig	823	80	72	74	79	147	113	86	73	52	29	18
Nicht berufstätig	2 383	319	265	241	205	412	330	245	171	99	58	38
Zusammen	9 002	627	587	619	648	1 644	1 775	1 261	838	512	315	176
Nur Mutter												
Arbeiterin	1 736	276	256	275	274	392	171	65	21	2	4	–
Angestellte	3 882	242	331	380	466	965	790	411	186	76	26	9
Beamtin	185	1	4	3	7	22	26	40	41	28	9	4
Selbständig	573	116	87	86	65	88	61	20	22	13	8	7
Nicht berufstätig	2 631	478	428	397	271	432	307	178	79	39	13	9
Zusammen	9 007	1 113	1 106	1 141	1 083	1 899	1 355	714	349	158	60	29
Vater und Mutter												
ohne Einkommen bzw. ohne Angabe	18 848	X	X	X	X	X	X	X	X	X	X	X

**Tabelle 11b. BayAföG: Geförderte in Bayern 2023 nach Berufstätigkeit des Vaters bzw. der Mutter
und ihrem Gesamteinkommen**

Einkommensbezieher Berufstätigkeit des Vaters bzw. der Mutter	Geförderte ins- gesamt	davon mit einem Gesamteinkommen von ... bis unter ... EUR im Jahr										
		unter 5 000	5 000 - 10 000	10 000 - 15 000	15 000 - 20 000	20 000 - 30 000	30 000 - 40 000	40 000 - 50 000	50 000 - 60 000	60 000 - 70 000	70 000 - 80 000	80 000 und mehr
Insgesamt												
Vater und Mutter												
Vater												
Arbeiter	12	-	-	-	-	-	2	3	3	2	1	1
Angestellter	16	-	-	-	-	-	-	2	3	5	2	4
Beamter	9	-	-	-	-	-	-	-	-	2	1	6
Selbständig	7	-	-	-	-	-	2	-	3	2	-	-
Nicht berufstätig	3	-	-	-	1	-	-	1	-	1	-	-
Zusammen	47	-	-	-	1	-	4	6	9	12	4	11
Mutter												
Arbeiterin	14	-	-	-	-	-	1	2	5	2	3	1
Angestellte	21	-	-	-	-	-	1	3	3	8	1	5
Beamtin	2	-	-	-	-	-	-	-	-	1	-	1
Selbständig	7	-	-	-	-	-	2	-	1	-	-	4
Nicht berufstätig	3	-	-	-	1	-	-	1	-	1	-	-
Zusammen	47	-	-	-	1	-	4	6	9	12	4	11
Nur Vater												
Arbeiter	3	-	1	-	-	-	1	-	1	-	-	-
Angestellter	7	-	-	-	-	3	1	2	-	-	1	-
Beamter	8	-	-	-	-	-	-	-	1	2	-	5
Selbständig	1	-	-	-	-	-	1	-	-	-	-	-
Zusammen	19	-	1	-	-	3	3	2	2	2	1	5
Nur Mutter												
Arbeiterin	1	-	-	-	-	-	1	-	-	-	-	-
Angestellte	1	-	-	-	-	-	-	1	-	-	-	-
Selbständig	2	-	-	-	-	2	-	-	-	-	-	-
Zusammen	4	-	-	-	-	2	1	1	-	-	-	-

Tabelle 12. BAföG: Geförderte in Bayern 2023 nach Berufstätigkeit des Ehegatten

Geförderte	Ge- schlecht	Geför- derte ¹⁾ ins- gesamt	davon Geförderte, deren Ehegatte/Ehegattin									
			berufstätig ist						nicht bzw. nicht mehr berufstätig ist		sich in Ausbildung befindet	
			zu- sammen	als								
				Arbeiter/ Arbeiterin	Angestell- ter/An- gestellte	Beamter/ Beamtin	Selb- ständiger/ Selbstän- dige					
			Anzahl	%	Anzahl				%	Anzahl	%	
Schülerinnen und Schüler	m	78	28	35,9	7	18	2	1	46	59,0	4	5,1
	w	475	308	64,8	144	153	7	4	150	31,6	17	3,6
	i	553	336	60,8	151	171	9	5	196	35,4	21	3,8
Studierende	m	600	229	38,2	50	155	15	9	273	45,5	98	16,3
	w	890	564	63,4	158	340	32	34	242	27,2	84	9,4
	i	1 490	793	53,2	208	495	47	43	515	34,6	182	12,2
Insgesamt	m	678	257	37,9	57	173	17	10	319	47,1	102	15,0
	w	1 365	872	63,9	302	493	39	38	392	28,7	101	7,4
	i	2 043	1 129	55,3	359	666	56	48	711	34,8	203	9,9

¹⁾ Nur Geförderte mit dem Familienstand "verheiratet" und "dauernd getrennt lebend".

13a. BAföG: Geförderte in Bayern 2023 nach Bedarfssatzgruppen und Höhe der monatlichen Förderung

Ausbildungsstätte Bedarfssatzgruppe	Geförderte ins- gesamt	davon mit einem monatlichen Förderungsbetrag von ... bis ... EUR									
		bis 100	101 - 200	201 - 300	301 - 400	401 - 500	501 - 600	601 - 700	701 - 800	801 - 900	über 901
Hauptschulen	106	4	–	1	4	2	8	74	1	–	12
Realschulen	115	1	1	6	3	8	12	69	1	2	12
Gymnasien	334	1	3	12	15	23	26	196	29	2	27
Berufsfachschulen	9 270	396	623	4 085	392	350	407	1 958	611	38	410
Fachschulklassen, deren Besuch eine abgeschlossene Berufsaus- bildung nicht voraussetzt	496	13	13	63	15	22	37	262	17	–	54
Fachoberschulklassen, deren Besuch eine abgeschlossene Berufsaus- bildung nicht voraussetzt	628	12	22	41	35	38	68	341	28	2	41
Bedarfssatzgruppe zusammen	10 949	427	662	4 208	464	443	558	2 900	687	44	556
Abendrealschulen	28	–	1	1	4	6	–	2	9	5	–
Berufsaufbauschulen	1 209	22	50	44	91	371	52	312	124	42	101
Fachoberschulklassen, deren Besuch eine abgeschlossene Berufsaus- bildung voraussetzt	101	3	4	7	8	34	7	5	20	11	2
Bedarfssatzgruppe zusammen	1 338	25	55	52	103	411	59	319	153	58	103
Abendgymnasien	91	1	3	2	3	39	2	3	18	2	18
Kollegs	5 418	27	41	72	121	3 244	169	315	1 015	95	319
Fachschulklassen, deren Besuch eine abgeschlossene Berufsaus- bildung voraussetzt	100	7	5	3	6	20	4	7	27	3	18
Bedarfssatzgruppe zusammen	5 609	35	49	77	130	3 303	175	325	1 060	100	355
Höhere Fachschulen	35	–	–	–	–	5	3	4	3	7	13
Akademien (Hochschulabschlüssen nicht gleichgestellte Abschlüsse)	105	2	2	2	7	8	16	12	9	34	13
Fachhochschulen	19 995	489	794	1 167	1 520	2 016	3 551	1 923	2 050	3318	3167
Kunsthochschulen	225	1	8	15	17	19	17	23	21	50	54
Universitäten	38 044	779	1 413	2 144	2 880	3 531	5 944	3 829	4 040	8118	5366
Akademien (Hochschulabschlüssen gleichgestellte Abschlüsse)	7	1	–	–	–	–	–	1	1	–	4
Bedarfssatzgruppe zusammen	58 411	1 272	2 217	3 328	4 424	5 579	9 531	5 792	6 124	11527	8617
Insgesamt	76 307	1 759	2 983	7 665	5 121	9 736	10 323	9 336	8 024	11729	9631
darunter											
Praktikum	67	6	7	10	10	6	9	9	5	–	5
Fernunterrichtsinstitute	10	1	1	1	1	3	–	–	1	–	2

13b. BayAföG: Geförderte in Bayern 2023 nach Ausbildungsstätten und Höhe der monatlichen Förderung

Ausbildungsstätte	Geförderte ins- gesamt	davon mit einem monatlichen Förderungsbetrag von ... bis ... EUR									
		bis 100	101 - 200	201 - 300	301 - 400	401 - 500	501 - 600	601 - 700	701 - 800	801 - 900	über 901
Realschulen	13	–	–	–	–	1	2	10	–	–	–
Gymnasien	57	2	1	8	2	6	12	26	–	–	–
Insgesamt	70	2	1	8	2	7	14	36	–	–	–

Tabelle 14a. BAföG: Geförderte in Bayern 2023 nach Zahl der Geschwister und Gesamteinkommen der Eltern

Zahl der Ge- schwister	Geför- derte ins- gesamt	davon mit einem Gesamteinkommen von bis ... unter ... EUR im Jahr											ohne Ein- kommen/ ohne Angabe
		unter 5 000	5 000	10 000	15 000	20 000	30 000	40 000	50 000	60 000	70 000	80 000	
			- 10 000	- 15 000	- 20 000	- 30 000	- 40 000	- 50 000	- 60 000	- 70 000	- 80 000	und mehr	
Schülerinnen und Schüler													
Keine	12 273	321	314	380	357	817	677	495	299	166	75	43	8 329
1	3 067	62	93	86	126	319	469	547	486	316	149	150	264
2	1 637	41	47	44	60	181	227	266	231	165	111	114	150
3	596	18	13	32	30	68	87	73	53	69	37	42	74
4 und mehr	323	9	15	8	18	41	44	37	27	20	21	31	52
Zusammen	17 896	451	482	550	591	1 426	1 504	1 418	1 096	736	393	380	8 869
Studierende													
Keine	30 790	1 042	1 214	1 367	1 398	3 416	3 651	3 315	2 807	1 880	994	678	9 028
1	17 149	224	253	342	453	1 231	2 032	2 693	2 728	2 466	1 931	2 295	501
2	7 366	133	113	133	189	455	681	888	1 031	970	898	1 624	251
3	2 205	64	42	49	69	131	201	247	265	242	222	571	102
4 und mehr	901	35	25	22	22	54	56	76	76	98	116	224	97
Zusammen	58 411	1 498	1 647	1 913	2 131	5 287	6 621	7 219	6 907	5 656	4 161	5 392	9 979
Insgesamt													
Keine	43 063	1 363	1 528	1 747	1 755	4 233	4 328	3 810	3 106	2 046	1 069	721	17 357
1	20 216	286	346	428	579	1 550	2 501	3 240	3 214	2 782	2 080	2 445	765
2	9 003	174	160	177	249	636	908	1 154	1 262	1 135	1 009	1 738	401
3	2 801	82	55	81	99	199	288	320	318	311	259	613	176
4 und mehr	1 224	44	40	30	40	95	100	113	103	118	137	255	149
Insgesamt	76 307	1 949	2 129	2 463	2 722	6 713	8 125	8 637	8 003	6 392	4 554	5 772	18 848

Tabelle 14b. BayAföG: Geförderte in Bayern 2023 nach Zahl der Geschwister und Gesamteinkommen der Eltern

Zahl der Ge- schwister	Geför- derte ins- gesamt	davon mit einem Gesamteinkommen von bis ... unter ... EUR im Jahr											ohne Ein- kommen/ ohne Angabe
		unter 5 000	5 000	10 000	15 000	20 000	30 000	40 000	50 000	60 000	70 000	80 000	
			- 10 000	- 15 000	- 20 000	- 30 000	- 40 000	- 50 000	- 60 000	- 70 000	- 80 000	und mehr	
Insgesamt													
Keine	10	—	1	—	1	2	1	2	2	1	—	—	—
1	17	—	—	—	—	—	4	2	4	5	2	—	—
2	21	—	—	—	—	2	1	4	3	5	1	5	—
3	15	—	—	—	—	—	2	1	2	3	1	6	—
4 und mehr	7	—	—	—	—	1	—	—	—	—	1	5	—
Insgesamt	70	—	1	—	1	5	8	9	11	14	5	16	—

Tabelle 15. BAföG: Geförderte Studierende und finanzieller Aufwand in Bayern 2023 nach Art der Förderung und ausgewählten Ausbildungsstätten

Ausbildungsstätte	Geförderte				Finanzieller Aufwand			
	ins- gesamt	Zuschuss und unverzinsliches Darlehen			ins- gesamt	Zuschuss und unverzinsliches Darlehen		
		nur mit Zuschuss	nur mit unver- zinslichem Darlehen ¹⁾	nur mit Zuschuss und unver- zinslichem Darlehen		nur mit Zuschuss	nur mit unver- zinslichem Darlehen ¹⁾	nur mit Zuschuss und unver- zinslichem Darlehen
	Anzahl				1 000 EUR			
Höhere Fachschulen	35	–	–	35	199	–	–	199
Akademien (Hochschulabschlüssen nicht gleichgestellte Ab- schlüsse)	105	–	–	105	617	–	–	617
Fachhochschulen	19 995	22	29	19 944	106 961	321	366	106 274
Kunsthochschulen	225	1	–	224	1 431	19	8	1 404
Universitäten	38 044	57	127	37 860	213 866	800	1 515	211 551
Akademien (Hochschulabschlüssen gleichgestellte Ab- schlüsse)	7	–	–	7	59	–	–	59
Insgesamt	58 411	80	156	58 175	323 132	1 140	1 889	320 104

¹⁾ Die Angabe beinhaltet ausschließlich Fälle ohne Zuschuss über das gesamte Jahr hinweg.

Tabelle 16. BAföG: Geförderte 2023 im Ausland nach Ländern und Art der Förderung

Land	Geförderte insgesamt	durch- schnittlicher Förderungs- betrag pro Person	davon					
			Vollförderung			Teilförderung		
			Geförderte		durch- schnittlicher Förderungs- betrag je Person	Geförderte		durch- schnittlicher Förderungs- betrag pro Person
	Anzahl	EUR je Monat	Anzahl	% ¹⁾	EUR je Monat	Anzahl	% ¹⁾	EUR je Monat
Schülerinnen und Schüler								
EU-Staaten zusammen	84	537	45	53,6	599	39	46,4	467
davon								
Österreich	84	537	45	53,6	599	39	46,4	467
Nicht-EU-Staaten zusammen	29	596	12	41,4	723	17	58,6	465
davon								
Schweiz	29	596	12	41,4	723	17	58,6	465
Insgesamt	113	553	57	50,4	632	56	49,6	467
Studierende								
EU-Staaten zusammen	5 014	672	1 781	35,5	865	3 233	64,5	559
davon								
Österreich	5 014	672	1 781	35,5	865	3 233	64,5	559
Nicht-EU-Staaten zusammen	913	763	252	27,6	917	661	72,4	682
davon								
Liechtenstein	3	890	—	—	—	3	100,0	890
Schweiz	910	762	252	27,7	917	658	72,3	681
Insgesamt	5 927	684	2 033	34,3	872	3 894	65,7	576
Insgesamt								
EU-Staaten zusammen	5 098	670	1 826	35,8	859	3 272	64,2	558
davon								
Österreich	5 098	670	1 826	35,8	859	3 272	64,2	558
Nicht-EU-Staaten zusammen	942	756	264	28,0	906	678	72,0	675
davon								
Liechtenstein	3	890	—	—	—	3	100,0	890
Schweiz	939	756	264	28,1	906	675	71,9	675
Insgesamt	6 040	681	2 090	34,6	865	3 950	65,4	574

¹⁾ Anteil an Spalte "Geförderte insgesamt".

Tabelle 17. BAföG: Elternunabhängig Geförderte in Bayern 2023 nach finanziellen Merkmalen und Umfang der Förderung

Art der elternunabhängigen Förderung	Geförderte insgesamt	Finanzieller Aufwand insgesamt	Davon			
			Vollförderung		Teilförderung	
			Geförderte	finanzieller Aufwand	Geförderte	finanzieller Aufwand
	Anzahl	1 000 EUR	Anzahl	1 000 EUR	Anzahl	1 000 EUR
Schülerinnen und Schüler						
Aufenthalt unbekannt, rechtlich oder tatsächlich gehindert Unterhalt zu zahlen						
der Eltern	167	810	153	688	14	122
des Vaters	61	199	56	185	5	14
der Mutter	8	35	8	35	–	–
Nichtleistung wegen offensichtlichen Nichtbestehens einer zivilrechtlichen Unterhaltspflicht (§11 Abs.2a analog i.V.m. VwV-TZ 36.1.17)						
der Eltern	96	474	91	459	5	15
des Vaters	3	7	3	7	–	–
der Mutter	–	–	–	–	–	–
Besuch Abendgymnasium, Kolleg	5 506	21 527	5 035	20 264	471	1 263
Größer 30. Lebensjahr	549	3 106	491	2 949	58	157
Nach 18. Lebensjahr 5 Jahre Erwerbstätigkeit	102	565	92	536	10	30
3 Jahre nach beruflicher Erstausbildung	331	1 681	307	1 577	24	104
zusammen	6 823	28 404	6 236	26 699	587	1 705
Studierende						
Aufenthalt unbekannt, rechtlich oder tatsächlich gehindert Unterhalt zu zahlen						
der Eltern	199	1 646	161	1 390	38	256
des Vaters	779	4 698	511	3 387	268	1 311
der Mutter	48	290	25	165	23	125
Nichtleistung wegen offensichtlichen Nichtbestehens einer zivilrechtlichen Unterhaltspflicht (§11 Abs.2a analog i.V.m. VwV-TZ 36.1.17)						
der Eltern	1 727	13 495	1 395	11 531	332	1 964
des Vaters	79	510	59	402	20	109
der Mutter	26	194	17	140	9	54
Größer 30. Lebensjahr	1 393	11 585	1 147	10 113	246	1 472
Nach 18. Lebensjahr 5 Jahre Erwerbstätigkeit	170	1 293	120	984	50	309
3 Jahre nach beruflicher Erstausbildung	2 227	17 378	1 706	14 130	521	3 248
zusammen	6 648	51 090	5 141	42 242	1 507	8 848

Noch: **Tabelle 17. BAföG: Elternunabhängig Geförderte in Bayern 2023 nach finanziellen Merkmalen und Umfang der Förderung**

Art der elternunabhängigen Förderung	Geförderte insgesamt	Finanzieller Aufwand insgesamt	Davon			
			Vollförderung		Teilförderung	
			Geförderte	finanzieller Aufwand	Geförderte	finanzieller Aufwand
	Anzahl	1 000 EUR	Anzahl	1 000 EUR	Anzahl	1 000 EUR
Insgesamt						
Aufenthalt unbekannt, rechtlich oder tatsächlich gehindert Unterhalt zu zahlen						
der Eltern	366	2 456	314	2 078	52	378
des Vaters	840	4 897	567	3 571	273	1 326
der Mutter	56	324	33	200	23	125
Nichtleistung wegen offensichtlichen Nichtbestehens einer zivilrechtlichen Unterhaltspflicht (§11 Abs.2a analog i.V.m. VwV-TZ 36.1.17)						
der Eltern	1 823	13 969	1 486	11 990	337	1 979
des Vaters	82	518	62	409	20	109
der Mutter	26	194	17	140	9	54
Besuch Abendgymnasium, Kolleg	5 506	21 527	5 035	20 264	471	1 263
Größer 30. Lebensjahr	1 942	14 691	1 638	13 062	304	1 629
Nach 18. Lebensjahr 5 Jahre Erwerbstätigkeit	272	1 858	212	1 519	60	339
3 Jahre nach beruflicher Erstausbildung	2 558	19 059	2 013	15 707	545	3 352
zusammen	13 471	79 493	11 377	68 941	2 094	10 552

Aktuelle
Veröffentlichungen
unter
q.bayern.de/produkte




Statistisches Jahrbuch für Bayern

Das **Statistische Jahrbuch** für Bayern ist das Standardwerk der amtlichen Statistik in Bayern seit 1894. Darin zusammengestellt sind jährlich aktuelle Statistikdaten über Land, Leben, Leute, Politik, Wissenschaft und Wirtschaft in Bayern.

Auf über 700 Seiten enthält es die wichtigsten Ergebnisse aller amtlichen

Statistiken – in Form von Tabellen, Graphiken oder Karten – zum Teil mit langjährigen Vergleichsdaten und Zeitreihen.

Ebenso enthalten sind ausgewählte Strukturdaten für Regierungsbezirke, kreisfreie Städte und Landkreise sowie Regionen Bayerns, für Bund und Länder sowie die EU-Mitgliedstaaten.



Die bisherigen Auswirkungen der Corona-Pandemie sind in ausgewählten Sonderstatistiken dargestellt.

Preise

Buch 39,00 €
Buch + DVD 46,00 €
PDF (DVD oder Datei)
12,00 €

Bayern kompakt

Das Kompendium **Bayern kompakt** bietet auf knapp 50 Seiten die wichtigsten bayerischen Strukturdaten aus Wirtschaft, Gesellschaft und Politik in Texten, Tabellen und Graphiken.

Es verweist zudem auf weiterführende Informationsmedien des Bayerischen Landesamts für Statistik.

Heft und Datei kostenlos

Bayerisches Landesamt für Statistik – Vertrieb, Nürnberger Straße 95, 90762 Fürth
Telefon 0911 98208-6311 | Telefax 0911 98208-96638 | vertrieb@statistik.bayern.de