



Wahlen in Bayern 2024

# Europawahl in Bayern am 9. Juni 2024

Endgültiges Ergebnis



B VII 5-4 2024  
Hrsg. im Juli 2024  
Bestellnr. B7541C 202451

## Zeichenerklärung

- 0 mehr als nichts, aber weniger als die Hälfte der kleinsten in der Tabelle nachgewiesenen Einheit
- nichts vorhanden oder keine Veränderung
- / keine Angaben
- Zahlenwert unbekannt, geheimzuhalten oder nicht rechenbar
- X Tabellenfach gesperrt, da Aussage nicht sinnvoll
- ... Aussagewert eingeschränkt wegen fehlender regionaler oder zeitlicher Vergleichbarkeit

## Einheiten und Benennungen

- % Prozent
- %-P. Prozentpunkte (Differenz zweier Prozentzahlen)  
Prozentpunkte werden aus den ungerundeten Anteilswerten der beiden in den Vergleich eingehenden Zeitpunkte errechnet und dann jeweils mit einer gerundeten Nachkommastelle ausgewiesen.  
Diese Veränderung in Prozentpunkten kann daher von der Differenz zwischen den ausgewiesenen (und auf der ersten Nachkommastelle gerundeten) Anteilswerten in Prozent (Prozentanteile) abweichen.

## Auf- und Abrunden

Im Allgemeinen ist ohne Rücksicht auf die Endsummen auf- bzw. abgerundet worden. Deshalb können sich bei der Summierung von Einzelangaben geringfügige Abweichungen zu den ausgewiesenen Endsummen ergeben. Bei der Aufgliederung der Gesamtheit in Prozent kann die Summe der Einzelwerte wegen Rundens vom Wert 100 % abweichen. Eine Abstimmung auf 100 % erfolgt im Allgemeinen nicht.

## Länderkürzel

Bund	Bundesgebiet
BW	Baden-Württemberg
BY	Bayern
BB	Brandenburg
BE	Berlin
HB	Bremen
HE	Hessen
HH	Hamburg
MV	Mecklenburg-Vorpommern
NI	Niedersachsen
NW	Nordrhein-Westfalen
RP	Rheinland-Pfalz
SH	Schleswig-Holstein
SL	Saarland
SN	Sachsen
ST	Sachsen-Anhalt
TH	Thüringen

## Impressum

### Statistische Berichte

bieten in tabellarischer Form neuestes Zahlenmaterial der jeweiligen Erhebung. Dieses wird, soweit erforderlich, methodisch erläutert und kurz kommentiert.

### Herausgeber, Druck und Vertrieb

Bayerisches Landesamt für Statistik  
Nürnberger Straße 95  
90762 Fürth

### Papier

Gedruckt auf umweltfreundlichem Papier, chlorfrei gebleicht.

### Vertrieb

E-Mail [vertrieb@statistik.bayern.de](mailto:vertrieb@statistik.bayern.de)  
Telefon 0911 98208-6311  
Telefax 0911 98208-96638

### Auskunftsdienst

E-Mail [info@statistik.bayern.de](mailto:info@statistik.bayern.de)  
Telefon 0911 98208-6563  
Telefax 0911 98208-96563

© **Bayerisches Landesamt für Statistik, Fürth 2024**  
Vervielfältigung und Verbreitung, auch auszugsweise, mit Quellenangabe gestattet.

**Hinweis:** Diese Druckschrift wird im Rahmen der Öffentlichkeitsarbeit der Bayerischen Staatsregierung herausgegeben. Sie darf weder von Parteien noch von Wahlwerbern oder Wahlhelfern im Zeitraum von fünf Monaten vor einer Wahl zum Zwecke der Wahlwerbung verwendet werden. Dies gilt für Landtags-, Bundestags-, Kommunal- und Europawahlen. Missbräuchlich ist während dieser Zeit insbesondere die Verteilung auf Wahlveranstaltungen, an Informationsständen der Parteien sowie das Einlegen, Aufdrucken und Aufkleben parteipolitischer Informationen oder Werbemittel. Untersagt ist gleichfalls die Weitergabe an Dritte zum Zwecke der Wahlwerbung. Auch ohne zeitlichen Bezug zu einer bevorstehenden Wahl darf die Druckschrift nicht in einer Weise verwendet werden, die als Parteinahme der Staatsregierung zugunsten einzelner politischer Gruppen verstanden werden könnte. Den Parteien ist es gestattet, die Druckschrift zur Unterrichtung ihrer eigenen Mitglieder zu verwenden.

## Inhaltsverzeichnis

<b>Vorbemerkungen .....</b>	<b>4</b>
-----------------------------	----------

### **Endgültiges Ergebnis der Europawahl in Bayern 2024**

1. Freistaat Bayern .....	5
2. Regierungsbezirke Bayerns .....	6
3. Kreisfreie Städte und Landkreise Bayerns .....	13
Kreisfreie Städte zusammen .....	109
Landkreise zusammen .....	110

### **Endgültiges Ergebnis der Europawahl in Deutschland 2024**

4. Bundesrepublik Deutschland .....	111
5. Wahlbeteiligung und Verteilung der gültigen Stimmen nach Ländern .....	112
6. Sitze der Wahlvorschläge	
6.1 Gesamtzahlen der Sitze der Wahlvorschläge .....	116
6.2 Sitze der Gewählten mit Wohnsitz in Bayern .....	117
7. Verzeichnis der Gewählten	
7.1 nach Wahlvorschlägen .....	118
7.2 nach dem Alphabet .....	122
7.3 mit Wohnsitz in Bayern .....	131
Abbildungen Bayern (Übersicht) und Farblegende .....	133
Abbildungen Deutschland (Übersicht) und Farblegende .....	153

**Vorbemerkungen**

## Wahlvorschläge zur Europawahl 2024

Kurzbezeichnung oder in dieser Veröffentlichung verwendete Abkürzung	Name
CDU	Christlich Demokratische Union Deutschlands
GRÜNE	BÜNDNIS 90/DIE GRÜNEN
SPD	Sozialdemokratische Partei Deutschlands
AfD	Alternative für Deutschland
CSU	Christlich-Soziale Union in Bayern e.V.
DIE LINKE	DIE LINKE
FDP	Freie Demokratische Partei
Die PARTEI	Partei für Arbeit, Rechtsstaat, Tierschutz, Elitenförderung und basisdemokratische Initiative
FREIE WÄHLER	FREIE WÄHLER
Tierschutzpartei	PARTEI MENSCH UMWELT TIERSCHUTZ
ÖDP	Ökologisch-Demokratische Partei
FAMILIE	Familien-Partei Deutschlands
Volt	Volt Deutschland
PIRATEN	Piratenpartei Deutschland
MERA25	MERA25 - Gemeinsam für Europäische Unabhängigkeit
HEIMAT	Die Heimat
TIERSCHUTZ hier!	Aktion Partei für Tierschutz
Verjüngungsforschung	Partei für schulmedizinische Verjüngungsforschung
BIG	Bündnis für Innovation & Gerechtigkeit
Bündnis C	Bündnis C - Christen für Deutschland
PdH	Partei der Humanisten
MENSCHLICHE WELT	Menschliche Welt
DKP	Deutsche Kommunistische Partei
MLPD	Marxistisch-Leninistische Partei Deutschlands
SGP	Sozialistische Gleichheitspartei, Vierte Internationale
ABG	Aktion Bürger für Gerechtigkeit
dieBasis	Basisdemokratische Partei Deutschland
BÜNDNIS DEUTSCHLAND	BÜNDNIS DEUTSCHLAND
BSW	Bündnis Sahra Wagenknecht - Vernunft und Gerechtigkeit
DAVA	Demokratische Allianz für Vielfalt und Aufbruch
KLIMALISTE	Klimaliste Deutschland
LETZTE GENERATION	Parlament aufmischen – Stimme der Letzten Generation
PDV	Partei der Vernunft
PdF	Partei des Fortschritts
V-Partei³	V-Partei³ - Partei für Veränderung, Vegetarier und Veganer

**1. Freistaat Bayern**

Bezeichnung	2024		2019	Veränderung	
	Anzahl	%	%	Anzahl	%-P.
Wahlberechtigte	9.697.558	X	X	+149.634	.
Wähler / Wahlbeteiligung	6.339.118	65,4	60,8	+537.664	+4,6
Abgegebene Stimmen	6.339.118	100,0	100,0	+537.664	[-]
Ungültige Stimmen	15.107	0,2	0,3	-813	-0,0
Gültige Stimmen	6.324.011	99,8	99,7	+538.477	+0,0
CSU	2.513.481	39,7	40,7	+158.414	-1,0
GRÜNE	748.719	11,8	19,1	-353.701	-7,2
SPD	562.255	8,9	9,3	+24.532	-0,4
AfD	799.060	12,6	8,5	+306.617	+4,1
FREIE WÄHLER	432.434	6,8	5,3	+123.701	+1,5
FDP	248.890	3,9	3,4	+51.832	+0,5
ÖDP	121.756	1,9	3,1	-59.494	-1,2
DIE LINKE	86.217	1,4	2,4	-50.872	-1,0
Die PARTEI	100.979	1,6	2,0	-12.224	-0,4
Tierschutzpartei	65.128	1,0	1,2	-1.557	-0,1
Volt	154.593	2,4	0,7	+113.368	+1,7
PIRATEN	25.819	0,4	0,6	-6.354	-0,1
FAMILIE	22.203	0,4	0,4	+1.328	-0,0
MERA25	12.265	0,2	0,3	-5.300	-0,1
TIERSCHUTZ hier!	18.552	0,3	0,2	+8.366	+0,1
PdH	15.355	0,2	0,2	+6.305	+0,1
HEIMAT	4.460	0,1	0,2	-4.289	-0,1
Bündnis C	8.505	0,1	0,1	+824	+0,0
Verjüngungsforschung	2.428	0,0	0,1	-4.587	-0,1
BIG	2.916	0,0	0,1	-1.699	-0,0
MENSCHLICHE WELT	7.286	0,1	0,1	+3.084	+0,0
DKP	1.296	0,0	0,0	-27	-0,0
MLPD	1.137	0,0	0,0	-92	-0,0
SGP	599	0,0	0,0	+185	+0,0
ABG	4.729	0,1	.	[+4.729]	[+0,1]
dieBasis	24.853	0,4	.	[+24.853]	[+0,4]
BÜNDNIS DEUTSCHLAND	21.912	0,3	.	[+21.912]	[+0,3]
BSW	239.612	3,8	.	[+239.612]	[+3,8]
DAVA	12.791	0,2	.	[+12.791]	[+0,2]
KLIMALISTE	3.352	0,1	.	[+3.352]	[+0,1]
LETZTE GENERATION	14.466	0,2	.	[+14.466]	[+0,2]
PDV	3.936	0,1	.	[+3.936]	[+0,1]
PdF	31.605	0,5	.	[+31.605]	[+0,5]
V-Partei³	10.422	0,2	.	[+10.422]	[+0,2]
Sonstige 2019	X	.	2,2	[-127.561]	[-2,2]

## 2. Regierungsbezirke Bayerns

### Oberbayern

Bezeichnung	2024		2019	Veränderung	
	Anzahl	%	%	Anzahl	%-P.
Wahlberechtigte	3.314.903	X	X	+72.517	.
Wähler / Wahlbeteiligung	2.222.811	67,1	64,0	+147.776	+3,1
Abgegebene Stimmen	2.222.811	100,0	100,0	+147.776	[-]
Ungültige Stimmen	4.394	0,2	0,2	-228	-0,0
Gültige Stimmen	2.218.417	99,8	99,8	+148.004	+0,0
CSU	812.440	36,6	37,4	+37.890	-0,8
GRÜNE	345.150	15,6	22,9	-128.062	-7,3
SPD	201.228	9,1	8,9	+16.014	+0,1
AfD	223.568	10,1	7,5	+68.204	+2,6
FREIE WÄHLER	137.463	6,2	4,5	+43.269	+1,6
FDP	112.616	5,1	4,1	+26.939	+0,9
ÖDP	49.301	2,2	3,7	-27.458	-1,5
DIE LINKE	31.902	1,4	2,3	-14.968	-0,8
Die PARTEI	39.859	1,8	2,0	-1.466	-0,2
Tierschutzpartei	22.803	1,0	1,1	-341	-0,1
Volt	73.490	3,3	1,1	+50.548	+2,2
PIRATEN	8.567	0,4	0,5	-2.487	-0,1
FAMILIE	6.445	0,3	0,3	+398	-0,0
MERA25	5.741	0,3	0,4	-2.901	-0,2
TIERSCHUTZ hier!	5.734	0,3	0,2	+2.504	+0,1
PdH	6.038	0,3	0,2	+2.390	+0,1
HEIMAT	1.247	0,1	0,1	-617	-0,0
Bündnis C	2.308	0,1	0,1	+337	+0,0
Verjüngungsforschung	784	0,0	0,1	-1.253	-0,1
BIG	1.149	0,1	0,1	-773	-0,0
MENSCHLICHE WELT	2.469	0,1	0,1	+1.019	+0,0
DKP	416	0,0	0,0	-54	-0,0
MLPD	306	0,0	0,0	-59	-0,0
SGP	201	0,0	0,0	+6	-0,0
ABG	1.377	0,1	.	[+1.377]	[+0,1]
dieBasis	9.199	0,4	.	[+9.199]	[+0,4]
BÜNDNIS DEUTSCHLAND	7.556	0,3	.	[+7.556]	[+0,3]
BSW	79.940	3,6	.	[+79.940]	[+3,6]
DAVA	4.879	0,2	.	[+4.879]	[+0,2]
KLIMALISTE	1.322	0,1	.	[+1.322]	[+0,1]
LETZTE GENERATION	5.947	0,3	.	[+5.947]	[+0,3]
PDV	1.294	0,1	.	[+1.294]	[+0,1]
PdF	11.913	0,5	.	[+11.913]	[+0,5]
V-Partei³	3.765	0,2	.	[+3.765]	[+0,2]
Sonstige 2019	X	.	2,3	[-48.267]	[-2,3]

## Noch: 2. Regierungsbezirke Bayerns Niederbayern

Bezeichnung	2024		2019	Veränderung	
	Anzahl	%	%	Anzahl	%-P.
Wahlberechtigte	955.613	X	X	+16.734	.
Wähler / Wahlbeteiligung	576.802	60,4	55,1	+59.314	+5,2
Abgegebene Stimmen	576.802	100,0	100,0	+59.314	[-]
Ungültige Stimmen	1.196	0,2	0,3	-110	-0,0
Gültige Stimmen	575.606	99,8	99,7	+59.424	+0,0
CSU	260.067	45,2	53,4	-15.422	-8,2
GRÜNE	36.062	6,3	10,7	-19.319	-4,5
SPD	33.883	5,9	6,1	+2.209	-0,2
AfD	96.121	16,7	10,4	+42.684	+6,3
FREIE WÄHLER	57.984	10,1	5,2	+31.072	+4,9
FDP	14.347	2,5	2,3	+2.282	+0,2
ÖDP	13.953	2,4	3,3	-3.310	-0,9
DIE LINKE	4.959	0,9	1,6	-3.496	-0,8
Die PARTEI	6.329	1,1	1,2	+30	-0,1
Tierschutzpartei	4.701	0,8	1,1	-872	-0,3
Volt	6.387	1,1	0,4	+4.412	+0,7
PIRATEN	1.665	0,3	0,4	-356	-0,1
FAMILIE	1.676	0,3	0,3	+159	-0,0
MERA25	569	0,1	0,2	-368	-0,1
TIERSCHUTZ hier!	1.554	0,3	0,2	+668	+0,1
PdH	860	0,1	0,1	+333	+0,0
HEIMAT	478	0,1	0,1	-281	-0,1
Bündnis C	433	0,1	0,1	+64	+0,0
Verjüngungsforschung	188	0,0	0,1	-387	-0,1
BIG	158	0,0	0,0	-30	-0,0
MENSCHLICHE WELT	557	0,1	0,1	+241	+0,0
DKP	67	0,0	0,0	-1	-0,0
MLPD	52	0,0	0,0	-5	-0,0
SGP	42	0,0	0,0	+6	+0,0
ABG	408	0,1	.	[+408]	[+0,1]
dieBasis	1.583	0,3	.	[+1.583]	[+0,3]
BÜNDNIS DEUTSCHLAND	1.819	0,3	.	[+1.819]	[+0,3]
BSW	24.141	4,2	.	[+24.141]	[+4,2]
DAVA	497	0,1	.	[+497]	[+0,1]
KLIMALISTE	152	0,0	.	[+152]	[+0,0]
LETZTE GENERATION	768	0,1	.	[+768]	[+0,1]
PDV	323	0,1	.	[+323]	[+0,1]
PdF	2.038	0,4	.	[+2.038]	[+0,4]
V-Partei³	785	0,1	.	[+785]	[+0,1]
Sonstige 2019	X	.	2,6	[-13.403]	[-2,6]

## Noch: 2. Regierungsbezirke Bayerns Oberpfalz

Bezeichnung	2024		2019	Veränderung	
	Anzahl	%	%	Anzahl	%-P.
Wahlberechtigte	866.573	X	X	+12.889	.
Wähler / Wahlbeteiligung	562.251	64,9	58,7	+61.076	+6,2
Abgegebene Stimmen	562.251	100,0	100,0	+61.076	[-]
Ungültige Stimmen	1.280	0,2	0,3	-110	-0,0
Gültige Stimmen	560.971	99,8	99,7	+61.186	+0,0
CSU	241.679	43,1	46,0	+11.870	-2,9
GRÜNE	44.776	8,0	13,7	-23.767	-5,7
SPD	44.024	7,8	8,8	+148	-0,9
AfD	85.486	15,2	9,7	+37.059	+5,5
FREIE WÄHLER	52.136	9,3	7,0	+17.075	+2,3
FDP	15.468	2,8	2,4	+3.549	+0,4
ÖDP	10.153	1,8	3,0	-4.838	-1,2
DIE LINKE	6.479	1,2	2,1	-4.031	-0,9
Die PARTEI	6.780	1,2	1,7	-1.688	-0,5
Tierschutzpartei	4.587	0,8	1,0	-466	-0,2
Volt	10.171	1,8	0,4	+8.336	+1,4
PIRATEN	1.888	0,3	0,5	-716	-0,2
FAMILIE	1.905	0,3	0,4	+126	-0,0
MERA25	654	0,1	0,3	-708	-0,2
TIERSCHUTZ hier!	1.514	0,3	0,2	+636	+0,1
PdH	1.067	0,2	0,1	+437	+0,1
HEIMAT	426	0,1	0,2	-378	-0,1
Bündnis C	586	0,1	0,1	+108	+0,0
Verjüngungsforschung	180	0,0	0,1	-451	-0,1
BIG	149	0,0	0,0	-72	-0,0
MENSCHLICHE WELT	552	0,1	0,1	+226	+0,0
DKP	111	0,0	0,0	-3	-0,0
MLPD	79	0,0	0,0	+24	+0,0
SGP	50	0,0	0,0	+34	+0,0
ABG	368	0,1	.	[+368]	[+0,1]
dieBasis	1.809	0,3	.	[+1.809]	[+0,3]
BÜNDNIS DEUTSCHLAND	1.817	0,3	.	[+1.817]	[+0,3]
BSW	20.938	3,7	.	[+20.938]	[+3,7]
DAVA	518	0,1	.	[+518]	[+0,1]
KLIMALISTE	200	0,0	.	[+200]	[+0,0]
LETZTE GENERATION	1.139	0,2	.	[+1.139]	[+0,2]
PDV	333	0,1	.	[+333]	[+0,1]
PdF	2.117	0,4	.	[+2.117]	[+0,4]
V-Partei³	832	0,1	.	[+832]	[+0,1]
Sonstige 2019	X	.	2,3	[-11.395]	[-2,3]

**Noch: 2. Regierungsbezirke Bayerns  
Oberfranken**

Bezeichnung	2024		2019	Veränderung	
	Anzahl	%	%	Anzahl	%-P.
Wahlberechtigte	836.174	X	X	-4.903	.
Wähler / Wahlbeteiligung	546.335	65,3	58,3	+55.916	+7,0
Abgegebene Stimmen	546.335	100,0	100,0	+55.916	[-]
Ungültige Stimmen	1.377	0,3	0,3	-59	-0,0
Gültige Stimmen	544.958	99,7	99,7	+55.975	+0,0
CSU	231.643	42,5	41,8	+27.412	+0,7
GRÜNE	44.879	8,2	15,5	-30.701	-7,2
SPD	54.035	9,9	11,8	-3.755	-1,9
AfD	80.179	14,7	9,4	+33.997	+5,3
FREIE WÄHLER	35.711	6,6	5,9	+6.754	+0,6
FDP	17.656	3,2	3,1	+2.739	+0,2
ÖDP	7.259	1,3	2,1	-3.199	-0,8
DIE LINKE	6.871	1,3	2,3	-4.189	-1,0
Die PARTEI	8.197	1,5	2,1	-2.272	-0,6
Tierschutzpartei	5.521	1,0	1,3	-630	-0,2
Volt	11.479	2,1	0,5	+8.993	+1,6
PIRATEN	2.097	0,4	0,5	-331	-0,1
FAMILIE	2.347	0,4	0,4	+208	-0,0
MERA25	696	0,1	0,2	-363	-0,1
TIERSCHUTZ hier!	1.836	0,3	0,2	+772	+0,1
PdH	1.288	0,2	0,1	+568	+0,1
HEIMAT	454	0,1	0,2	-591	-0,1
Bündnis C	1.049	0,2	0,2	+2	-0,0
Verjüngungsforschung	252	0,0	0,1	-478	-0,1
BIG	163	0,0	0,1	-149	-0,0
MENSCHLICHE WELT	668	0,1	0,1	+303	+0,0
DKP	85	0,0	0,0	-19	-0,0
MLPD	132	0,0	0,0	-20	-0,0
SGP	52	0,0	0,0	+25	+0,0
ABG	387	0,1	.	[+387]	[+0,1]
dieBasis	1.723	0,3	.	[+1.723]	[+0,3]
BÜNDNIS DEUTSCHLAND	2.209	0,4	.	[+2.209]	[+0,4]
BSW	20.424	3,7	.	[+20.424]	[+3,7]
DAVA	785	0,1	.	[+785]	[+0,1]
KLIMALISTE	244	0,0	.	[+244]	[+0,0]
LETZTE GENERATION	962	0,2	.	[+962]	[+0,2]
PDV	321	0,1	.	[+321]	[+0,1]
PdF	2.583	0,5	.	[+2.583]	[+0,5]
V-Partei³	771	0,1	.	[+771]	[+0,1]
Sonstige 2019	X	.	1,9	[-9.510]	[-1,9]

**Noch: 2. Regierungsbezirke Bayerns**  
**Mittelfranken**

Bezeichnung	2024		2019	Veränderung	
	Anzahl	%	%	Anzahl	%-P.
Wahlberechtigte	1.295.836	X	X	+13.766	.
Wähler / Wahlbeteiligung	848.734	65,5	61,2	+64.118	+4,3
Abgegebene Stimmen	848.734	100,0	100,0	+64.118	[-]
Ungültige Stimmen	2.367	0,3	0,3	+86	-0,0
Gültige Stimmen	846.367	99,7	99,7	+64.032	+0,0
CSU	316.091	37,3	36,0	+34.118	+1,3
GRÜNE	112.115	13,2	21,3	-54.345	-8,0
SPD	95.396	11,3	11,6	+5.028	-0,3
AfD	101.595	12,0	8,4	+36.197	+3,6
FREIE WÄHLER	42.109	5,0	4,7	+5.668	+0,3
FDP	29.560	3,5	3,1	+5.115	+0,4
ÖDP	14.513	1,7	2,7	-6.823	-1,0
DIE LINKE	15.490	1,8	3,4	-10.887	-1,5
Die PARTEI	14.573	1,7	2,5	-4.777	-0,8
Tierschutzpartei	10.225	1,2	1,2	+684	-0,0
Volt	22.157	2,6	0,7	+17.043	+2,0
PIRATEN	5.425	0,6	0,8	-1.022	-0,2
FAMILIE	3.090	0,4	0,4	-218	-0,1
MERA25	2.017	0,2	0,3	-341	-0,1
TIERSCHUTZ hier!	2.766	0,3	0,2	+1.326	+0,1
PdH	2.598	0,3	0,2	+1.096	+0,1
HEIMAT	558	0,1	0,2	-1.012	-0,1
Bündnis C	1.695	0,2	0,2	-13	-0,0
Verjüngungsforschung	399	0,0	0,1	-690	-0,1
BIG	457	0,1	0,1	-335	-0,0
MENSCHLICHE WELT	1.008	0,1	0,1	+427	+0,0
DKP	302	0,0	0,0	+24	+0,0
MLPD	231	0,0	0,0	-20	-0,0
SGP	91	0,0	0,0	+45	+0,0
ABG	540	0,1	.	[+540]	[+0,1]
dieBasis	3.140	0,4	.	[+3.140]	[+0,4]
BÜNDNIS DEUTSCHLAND	2.890	0,3	.	[+2.890]	[+0,3]
BSW	33.689	4,0	.	[+33.689]	[+4,0]
DAVA	2.443	0,3	.	[+2.443]	[+0,3]
KLIMALISTE	575	0,1	.	[+575]	[+0,1]
LETZTE GENERATION	2.347	0,3	.	[+2.347]	[+0,3]
PDV	585	0,1	.	[+585]	[+0,1]
PdF	4.304	0,5	.	[+4.304]	[+0,5]
V-Partei³	1.393	0,2	.	[+1.393]	[+0,2]
Sonstige 2019	X	.	1,8	[-14.162]	[-1,8]

**Noch: 2. Regierungsbezirke Bayerns**  
**Unterfranken**

Bezeichnung	2024		2019	Veränderung	
	Anzahl	%	%	Anzahl	%-P.
Wahlberechtigte	1.023.098	X	X	+4.956	.
Wähler / Wahlbeteiligung	688.538	67,3	61,7	+60.619	+5,6
Abgegebene Stimmen	688.538	100,0	100,0	+60.619	[-]
Ungültige Stimmen	2.113	0,3	0,4	-231	-0,1
Gültige Stimmen	686.425	99,7	99,6	+60.850	+0,1
CSU	290.898	42,4	41,4	+31.697	+0,9
GRÜNE	71.774	10,5	18,4	-43.458	-8,0
SPD	65.259	9,5	10,5	-413	-1,0
AfD	87.962	12,8	8,2	+36.906	+4,7
FREIE WÄHLER	38.764	5,6	5,1	+6.619	+0,5
FDP	26.109	3,8	3,5	+4.438	+0,3
ÖDP	9.466	1,4	2,3	-4.618	-0,9
DIE LINKE	9.379	1,4	2,6	-6.755	-1,2
Die PARTEI	10.344	1,5	2,1	-2.850	-0,6
Tierschutzpartei	7.399	1,1	1,3	-560	-0,2
Volt	15.585	2,3	0,5	+12.699	+1,8
PIRATEN	2.719	0,4	0,6	-807	-0,2
FAMILIE	3.235	0,5	0,5	+305	+0,0
MERA25	1.035	0,2	0,2	-410	-0,1
TIERSCHUTZ hier!	2.338	0,3	0,2	+1.138	+0,1
PdH	1.598	0,2	0,2	+655	+0,1
HEIMAT	563	0,1	0,2	-675	-0,1
Bündnis C	807	0,1	0,1	+95	+0,0
Verjüngungsforschung	304	0,0	0,2	-681	-0,1
BIG	387	0,1	0,1	+12	-0,0
MENSCHLICHE WELT	864	0,1	0,1	+378	+0,0
DKP	169	0,0	0,0	+23	+0,0
MLPD	163	0,0	0,0	-10	-0,0
SGP	74	0,0	0,0	+27	+0,0
ABG	698	0,1	.	[+698]	[+0,1]
dieBasis	2.462	0,4	.	[+2.462]	[+0,4]
BÜNDNIS DEUTSCHLAND	2.395	0,3	.	[+2.395]	[+0,3]
BSW	25.208	3,7	.	[+25.208]	[+3,7]
DAVA	1.186	0,2	.	[+1.186]	[+0,2]
KLIMALISTE	361	0,1	.	[+361]	[+0,1]
LETZTE GENERATION	1.565	0,2	.	[+1.565]	[+0,2]
PDV	431	0,1	.	[+431]	[+0,1]
PdF	3.785	0,6	.	[+3.785]	[+0,6]
V-Partei³	1.139	0,2	.	[+1.139]	[+0,2]
Sonstige 2019	X	.	1,9	[-12.135]	[-1,9]

## Noch: 2. Regierungsbezirke Bayerns Schwaben

Bezeichnung	2024		2019	Veränderung	
	Anzahl	%	%	Anzahl	%-P.
Wahlberechtigte	1.405.361	X	X	+33.675	.
Wähler / Wahlbeteiligung	893.647	63,6	58,7	+88.845	+4,9
Abgegebene Stimmen	893.647	100,0	100,0	+88.845	[-]
Ungültige Stimmen	2.380	0,3	0,3	-161	-0,0
Gültige Stimmen	891.267	99,7	99,7	+89.006	+0,0
CSU	360.663	40,5	41,1	+30.849	-0,6
GRÜNE	93.963	10,5	18,4	-54.049	-7,9
SPD	68.430	7,7	7,9	+5.301	-0,2
AfD	124.149	13,9	9,0	+51.570	+4,9
FREIE WÄHLER	68.267	7,7	6,9	+13.244	+0,8
FDP	33.134	3,7	3,3	+6.770	+0,4
ÖDP	17.111	1,9	3,3	-9.248	-1,4
DIE LINKE	11.137	1,2	2,2	-6.546	-1,0
Die PARTEI	14.897	1,7	1,8	+799	-0,1
Tierschutzpartei	9.892	1,1	1,2	+628	-0,0
Volt	15.324	1,7	0,5	+11.337	+1,2
PIRATEN	3.458	0,4	0,5	-635	-0,1
FAMILIE	3.505	0,4	0,4	+350	-0,0
MERA25	1.553	0,2	0,2	-209	-0,0
TIERSCHUTZ hier!	2.810	0,3	0,2	+1.322	+0,1
PdH	1.906	0,2	0,1	+826	+0,1
HEIMAT	734	0,1	0,2	-735	-0,1
Bündnis C	1.627	0,2	0,2	+231	+0,0
Verjüngungsforschung	321	0,0	0,1	-647	-0,1
BIG	453	0,1	0,1	-352	-0,0
MENSCHLICHE WELT	1.168	0,1	0,1	+490	+0,0
DKP	146	0,0	0,0	+3	-0,0
MLPD	174	0,0	0,0	-2	-0,0
SGP	89	0,0	0,0	+42	+0,0
ABG	951	0,1	.	[+951]	[+0,1]
dieBasis	4.937	0,6	.	[+4.937]	[+0,6]
BÜNDNIS DEUTSCHLAND	3.226	0,4	.	[+3.226]	[+0,4]
BSW	35.272	4,0	.	[+35.272]	[+4,0]
DAVA	2.483	0,3	.	[+2.483]	[+0,3]
KLIMALISTE	498	0,1	.	[+498]	[+0,1]
LETZTE GENERATION	1.738	0,2	.	[+1.738]	[+0,2]
PDV	649	0,1	.	[+649]	[+0,1]
PdF	4.865	0,5	.	[+4.865]	[+0,5]
V-Partei³	1.737	0,2	.	[+1.737]	[+0,2]
Sonstige 2019	X	.	2,3	[-18.689]	[-2,3]

### 3. Kreisfreie Städte und Landkreise Bayerns

#### Oberbayern, Kreisfreie Stadt 161 000 Ingolstadt

Bezeichnung	2024		2019	Veränderung	
	Anzahl	%	%	Anzahl	%-P.
Wahlberechtigte	90.536	X	X	-590	.
Wähler / Wahlbeteiligung	51.400	56,8	53,0	+3.111	+3,8
Abgegebene Stimmen	51.400	100,0	100,0	+3.111	[-]
Ungültige Stimmen	115	0,2	0,4	-58	-0,1
Gültige Stimmen	51.285	99,8	99,6	+3.169	+0,1
CSU	19.555	38,1	37,8	+1.375	+0,3
GRÜNE	5.912	11,5	18,9	-3.174	-7,4
SPD	4.766	9,3	8,8	+554	+0,5
AfD	6.925	13,5	10,8	+1.727	+2,7
FREIE WÄHLER	2.435	4,7	4,1	+476	+0,7
FDP	2.446	4,8	4,5	+276	+0,3
ÖDP	1.253	2,4	3,7	-510	-1,2
DIE LINKE	822	1,6	2,8	-547	-1,2
Die PARTEI	938	1,8	2,5	-243	-0,6
Tierschutzpartei	452	0,9	1,0	-28	-0,1
Volt	1.215	2,4	0,7	+895	+1,7
PIRATEN	242	0,5	0,8	-133	-0,3
FAMILIE	148	0,3	0,3	+2	-0,0
MERA25	134	0,3	0,3	-18	-0,1
TIERSCHUTZ hier!	129	0,3	0,1	+67	+0,1
PdH	149	0,3	0,3	+7	-0,0
HEIMAT	31	0,1	0,1	-26	-0,1
Bündnis C	77	0,2	0,1	+10	+0,0
Verjüngungsforschung	21	0,0	0,1	-46	-0,1
BIG	32	0,1	0,2	-52	-0,1
MENSCHLICHE WELT	62	0,1	0,1	+23	+0,0
DKP	8	0,0	0,0	+3	+0,0
MLPD	9	0,0	0,0	-	-0,0
SGP	10	0,0	0,0	+6	+0,0
ABG	27	0,1	.	[+27]	[+0,1]
dieBasis	162	0,3	.	[+162]	[+0,3]
BÜNDNIS DEUTSCHLAND	193	0,4	.	[+193]	[+0,4]
BSW	2.311	4,5	.	[+2.311]	[+4,5]
DAVA	276	0,5	.	[+276]	[+0,5]
KLIMALISTE	21	0,0	.	[+21]	[+0,0]
LETZTE GENERATION	104	0,2	.	[+104]	[+0,2]
PDV	31	0,1	.	[+31]	[+0,1]
PdF	294	0,6	.	[+294]	[+0,6]
V-Partei³	95	0,2	.	[+95]	[+0,2]
Sonstige 2019	X	.	2,1	[-989]	[-2,1]

**Noch: 3. Kreisfreie Städte und Landkreise Bayerns**  
**Oberbayern, Kreisfreie Stadt 162 000 München**

Bezeichnung	2024		2019	Veränderung	
	Anzahl	%	%	Anzahl	%-P.
Wahlberechtigte	947.004	X	X	+18.914	.
Wähler / Wahlbeteiligung	637.577	67,3	65,4	+30.343	+1,9
Abgegebene Stimmen	637.577	100,0	100,0	+30.343	[-]
Ungültige Stimmen	924	0,1	0,2	-28	-0,0
Gültige Stimmen	636.653	99,9	99,8	+30.371	+0,0
CSU	172.334	27,1	26,9	+8.984	+0,1
GRÜNE	150.923	23,7	31,2	-38.252	-7,5
SPD	76.291	12,0	11,4	+6.888	+0,5
AfD	42.414	6,7	6,0	+6.132	+0,7
FREIE WÄHLER	15.550	2,4	2,4	+829	+0,0
FDP	44.021	6,9	5,3	+11.903	+1,6
ÖDP	12.997	2,0	3,6	-8.948	-1,6
DIE LINKE	14.341	2,3	3,2	-4.866	-0,9
Die PARTEI	14.772	2,3	2,7	-1.363	-0,3
Tierschutzpartei	6.470	1,0	1,0	+113	-0,0
Volt	37.173	5,8	2,2	+24.039	+3,7
PIRATEN	2.857	0,4	0,6	-906	-0,2
FAMILIE	1.204	0,2	0,2	+95	+0,0
MERA25	3.138	0,5	0,7	-1.182	-0,2
TIERSCHUTZ hier!	1.392	0,2	0,1	+630	+0,1
PdH	2.274	0,4	0,2	+913	+0,1
HEIMAT	184	0,0	0,1	-184	-0,0
Bündnis C	585	0,1	0,1	+127	+0,0
Verjüngungsforschung	247	0,0	0,1	-238	-0,0
BIG	480	0,1	0,2	-468	-0,1
MENSCHLICHE WELT	625	0,1	0,1	+233	+0,0
DKP	189	0,0	0,0	-41	-0,0
MLPD	134	0,0	0,0	-37	-0,0
SGP	81	0,0	0,0	+29	+0,0
ABG	221	0,0	.	[+221]	[+0,0]
dieBasis	1.623	0,3	.	[+1.623]	[+0,3]
BÜNDNIS DEUTSCHLAND	2.017	0,3	.	[+2.017]	[+0,3]
BSW	21.992	3,5	.	[+21.992]	[+3,5]
DAVA	2.330	0,4	.	[+2.330]	[+0,4]
KLIMALISTE	471	0,1	.	[+471]	[+0,1]
LETZTE GENERATION	2.597	0,4	.	[+2.597]	[+0,4]
PDV	294	0,0	.	[+294]	[+0,0]
PdF	3.251	0,5	.	[+3.251]	[+0,5]
V-Partei³	1.181	0,2	.	[+1.181]	[+0,2]
Sonstige 2019	X	.	1,7	[-10.036]	[-1,7]

**Noch: 3. Kreisfreie Städte und Landkreise Bayerns**  
**Oberbayern, Kreisfreie Stadt 163 000 Rosenheim**

Bezeichnung	2024		2019	Veränderung	
	Anzahl	%	%	Anzahl	%-P.
Wahlberechtigte	41.694	X	X	+284	.
Wähler / Wahlbeteiligung	25.676	61,6	57,3	+1.954	+4,3
Abgegebene Stimmen	25.676	100,0	100,0	+1.954	[-]
Ungültige Stimmen	86	0,3	0,3	+21	+0,1
Gültige Stimmen	25.590	99,7	99,7	+1.933	-0,1
CSU	8.950	35,0	35,8	+470	-0,9
GRÜNE	3.931	15,4	21,9	-1.253	-6,6
SPD	2.571	10,0	9,4	+344	+0,6
AfD	3.012	11,8	9,5	+771	+2,3
FREIE WÄHLER	1.317	5,1	3,9	+387	+1,2
FDP	1.033	4,0	3,7	+151	+0,3
ÖDP	579	2,3	3,4	-234	-1,2
DIE LINKE	465	1,8	2,4	-110	-0,6
Die PARTEI	513	2,0	2,4	-57	-0,4
Tierschutzpartei	292	1,1	1,2	-2	-0,1
Volt	632	2,5	0,7	+457	+1,7
PIRATEN	103	0,4	0,6	-39	-0,2
FAMILIE	79	0,3	0,4	-14	-0,1
MERA25	57	0,2	0,3	-24	-0,1
TIERSCHUTZ hier!	89	0,3	0,2	+48	+0,2
PdH	66	0,3	0,2	+13	+0,0
HEIMAT	15	0,1	0,1	-2	-0,0
Bündnis C	34	0,1	0,1	+3	+0,0
Verjüngungsforschung	10	0,0	0,1	-19	-0,1
BIG	12	0,0	0,1	-19	-0,1
MENSCHLICHE WELT	46	0,2	0,1	+31	+0,1
DKP	6	0,0	0,0	-4	-0,0
MLPD	4	0,0	0,0	+2	+0,0
SGP	3	0,0	0,0	+2	+0,0
ABG	14	0,1	.	[+14]	[+0,1]
dieBasis	157	0,6	.	[+157]	[+0,6]
BÜNDNIS DEUTSCHLAND	104	0,4	.	[+104]	[+0,4]
BSW	1.069	4,2	.	[+1.069]	[+4,2]
DAVA	89	0,3	.	[+89]	[+0,3]
KLIMALISTE	24	0,1	.	[+24]	[+0,1]
LETZTE GENERATION	64	0,3	.	[+64]	[+0,3]
PDV	17	0,1	.	[+17]	[+0,1]
PdF	162	0,6	.	[+162]	[+0,6]
V-Partei³	71	0,3	.	[+71]	[+0,3]
Sonstige 2019	X	.	3,1	[-740]	[-3,1]

**Noch: 3. Kreisfreie Städte und Landkreise Bayerns**  
**Oberbayern, Landkreis 171 Altötting**

Bezeichnung	2024		2019	Veränderung	
	Anzahl	%	%	Anzahl	%-P.
Wahlberechtigte	84.011	X	X	+1.097	.
Wähler / Wahlbeteiligung	50.726	60,4	55,8	+4.425	+4,5
Abgegebene Stimmen	50.726	100,0	100,0	+4.425	[-]
Ungültige Stimmen	129	0,3	0,2	+15	+0,0
Gültige Stimmen	50.597	99,7	99,8	+4.410	-0,0
CSU	21.887	43,3	49,6	-1.013	-6,3
GRÜNE	3.895	7,7	14,0	-2.554	-6,3
SPD	3.683	7,3	7,8	+94	-0,5
AfD	7.865	15,5	8,8	+3.814	+6,8
FREIE WÄHLER	4.314	8,5	4,9	+2.030	+3,6
FDP	1.500	3,0	2,5	+349	+0,5
ÖDP	1.130	2,2	2,9	-193	-0,6
DIE LINKE	522	1,0	1,9	-337	-0,8
Die PARTEI	780	1,5	1,8	-68	-0,3
Tierschutzpartei	470	0,9	1,2	-72	-0,2
Volt	592	1,2	0,4	+427	+0,8
PIRATEN	174	0,3	0,4	-6	-0,0
FAMILIE	197	0,4	0,4	+23	+0,0
MERA25	64	0,1	0,2	-14	-0,0
TIERSCHUTZ hier!	132	0,3	0,2	+47	+0,1
PdH	74	0,1	0,1	+42	+0,1
HEIMAT	39	0,1	0,1	-28	-0,1
Bündnis C	42	0,1	0,1	+6	+0,0
Verjüngungsforschung	12	0,0	0,1	-32	-0,1
BIG	15	0,0	0,0	-6	-0,0
MENSCHLICHE WELT	63	0,1	0,1	+29	+0,1
DKP	4	0,0	0,0	-	-0,0
MLPD	5	0,0	0,0	-1	-0,0
SGP	8	0,0	0,0	+4	+0,0
ABG	30	0,1	.	[+30]	[+0,1]
dieBasis	308	0,6	.	[+308]	[+0,6]
BÜNDNIS DEUTSCHLAND	172	0,3	.	[+172]	[+0,3]
BSW	2.194	4,3	.	[+2.194]	[+4,3]
DAVA	43	0,1	.	[+43]	[+0,1]
KLIMALISTE	18	0,0	.	[+18]	[+0,0]
LETZTE GENERATION	73	0,1	.	[+73]	[+0,1]
PDV	37	0,1	.	[+37]	[+0,1]
PdF	190	0,4	.	[+190]	[+0,4]
V-Partei³	65	0,1	.	[+65]	[+0,1]
Sonstige 2019	X	.	2,7	[-1.261]	[-2,7]

**Noch: 3. Kreisfreie Städte und Landkreise Bayerns**  
**Oberbayern, Landkreis 173 Bad Tölz-Wolfratshausen**

Bezeichnung	2024		2019	Veränderung	
	Anzahl	%	%	Anzahl	%-P.
Wahlberechtigte	95.021	X	X	+1.909	.
Wähler / Wahlbeteiligung	62.806	66,1	63,4	+3.810	+2,7
Abgegebene Stimmen	62.806	100,0	100,0	+3.810	[-]
Ungültige Stimmen	166	0,3	0,3	-3	-0,0
Gültige Stimmen	62.640	99,7	99,7	+3.813	+0,0
CSU	25.742	41,1	42,7	+628	-1,6
GRÜNE	7.820	12,5	19,7	-3.752	-7,2
SPD	4.441	7,1	7,1	+269	-0,0
AfD	6.991	11,2	7,7	+2.444	+3,4
FREIE WÄHLER	5.568	8,9	5,7	+2.215	+3,2
FDP	2.745	4,4	3,6	+644	+0,8
ÖDP	1.336	2,1	3,5	-736	-1,4
DIE LINKE	686	1,1	2,1	-522	-1,0
Die PARTEI	940	1,5	1,5	+81	+0,0
Tierschutzpartei	576	0,9	1,1	-60	-0,2
Volt	1.176	1,9	0,7	+793	+1,2
PIRATEN	204	0,3	0,4	-41	-0,1
FAMILIE	201	0,3	0,4	-12	-0,0
MERA25	67	0,1	0,3	-101	-0,2
TIERSCHUTZ hier!	145	0,2	0,2	+42	+0,1
PdH	116	0,2	0,2	+24	+0,0
HEIMAT	52	0,1	0,1	+14	+0,0
Bündnis C	63	0,1	0,1	+15	+0,0
Verjüngungsforschung	13	0,0	0,1	-43	-0,1
BIG	19	0,0	0,0	-3	-0,0
MENSCHLICHE WELT	76	0,1	0,1	+29	+0,0
DKP	6	0,0	0,0	-	-0,0
MLPD	1	0,0	0,0	-4	-0,0
SGP	4	0,0	0,1	-34	-0,1
ABG	42	0,1	.	[+42]	[+0,1]
dieBasis	219	0,3	.	[+219]	[+0,3]
BÜNDNIS DEUTSCHLAND	198	0,3	.	[+198]	[+0,3]
BSW	2.439	3,9	.	[+2.439]	[+3,9]
DAVA	81	0,1	.	[+81]	[+0,1]
KLIMALISTE	47	0,1	.	[+47]	[+0,1]
LETZTE GENERATION	137	0,2	.	[+137]	[+0,2]
PDV	40	0,1	.	[+40]	[+0,1]
PdF	334	0,5	.	[+334]	[+0,5]
V-Partei³	115	0,2	.	[+115]	[+0,2]
Sonstige 2019	X	.	2,9	[-1.729]	[-2,9]

**Noch: 3. Kreisfreie Städte und Landkreise Bayerns**  
**Oberbayern, Landkreis 172 Berchtesgadener Land**

Bezeichnung	2024		2019	Veränderung	
	Anzahl	%	%	Anzahl	%-P.
Wahlberechtigte	76.170	X	X	+927	.
Wähler / Wahlbeteiligung	45.839	60,2	57,8	+2.379	+2,4
Abgegebene Stimmen	45.839	100,0	100,0	+2.379	[-]
Ungültige Stimmen	127	0,3	0,3	-25	-0,1
Gültige Stimmen	45.712	99,7	99,7	+2.404	+0,1
CSU	18.956	41,5	46,9	-1.373	-5,5
GRÜNE	4.303	9,4	16,6	-2.875	-7,2
SPD	3.172	6,9	7,3	-7	-0,4
AfD	6.225	13,6	8,8	+2.423	+4,8
FREIE WÄHLER	4.958	10,8	5,4	+2.632	+5,5
FDP	1.428	3,1	2,5	+324	+0,6
ÖDP	936	2,0	2,7	-244	-0,7
DIE LINKE	537	1,2	2,0	-311	-0,8
Die PARTEI	615	1,3	1,4	-2	-0,1
Tierschutzpartei	427	0,9	1,2	-99	-0,3
Volt	547	1,2	0,4	+395	+0,8
PIRATEN	146	0,3	0,3	+3	-0,0
FAMILIE	156	0,3	0,3	+18	+0,0
MERA25	54	0,1	0,3	-60	-0,1
TIERSCHUTZ hier!	112	0,2	0,2	+33	+0,1
PdH	86	0,2	0,1	+37	+0,1
HEIMAT	24	0,1	0,1	-39	-0,1
Bündnis C	104	0,2	0,2	+15	+0,0
Verjüngungsforschung	12	0,0	0,1	-42	-0,1
BIG	18	0,0	0,0	+10	+0,0
MENSCHLICHE WELT	62	0,1	0,1	+28	+0,1
DKP	11	0,0	0,0	-1	-0,0
MLPD	4	0,0	0,0	+1	+0,0
SGP	1	0,0	0,0	-4	-0,0
ABG	34	0,1	.	[+34]	[+0,1]
dieBasis	208	0,5	.	[+208]	[+0,5]
BÜNDNIS DEUTSCHLAND	145	0,3	.	[+145]	[+0,3]
BSW	1.984	4,3	.	[+1.984]	[+4,3]
DAVA	25	0,1	.	[+25]	[+0,1]
KLIMALISTE	28	0,1	.	[+28]	[+0,1]
LETZTE GENERATION	93	0,2	.	[+93]	[+0,2]
PDV	29	0,1	.	[+29]	[+0,1]
PdF	199	0,4	.	[+199]	[+0,4]
V-Partei³	73	0,2	.	[+73]	[+0,2]
Sonstige 2019	X	.	2,9	[-1.276]	[-2,9]

**Noch: 3. Kreisfreie Städte und Landkreise Bayerns**  
**Oberbayern, Landkreis 174 Dachau**

Bezeichnung	2024		2019	Veränderung	
	Anzahl	%	%	Anzahl	%-P.
Wahlberechtigte	108.937	X	X	+3.214	.
Wähler / Wahlbeteiligung	73.863	67,8	65,1	+5.035	+2,7
Abgegebene Stimmen	73.863	100,0	100,0	+5.035	[-]
Ungültige Stimmen	145	0,2	0,2	-21	-0,0
Gültige Stimmen	73.718	99,8	99,8	+5.056	+0,0
CSU	30.465	41,3	40,6	+2.611	+0,8
GRÜNE	8.645	11,7	18,7	-4.221	-7,0
SPD	5.766	7,8	7,9	+350	-0,1
AfD	8.132	11,0	8,4	+2.362	+2,6
FREIE WÄHLER	5.531	7,5	6,3	+1.232	+1,2
FDP	2.803	3,8	3,6	+336	+0,2
ÖDP	1.859	2,5	4,5	-1.219	-2,0
DIE LINKE	678	0,9	1,7	-465	-0,7
Die PARTEI	1.099	1,5	1,7	-97	-0,3
Tierschutzpartei	886	1,2	1,3	+17	-0,1
Volt	2.528	3,4	0,7	+2.063	+2,8
PIRATEN	266	0,4	0,5	-98	-0,2
FAMILIE	267	0,4	0,4	-33	-0,1
MERA25	127	0,2	0,3	-94	-0,1
TIERSCHUTZ hier!	186	0,3	0,2	+80	+0,1
PdH	181	0,2	0,2	+77	+0,1
HEIMAT	39	0,1	0,1	-27	-0,0
Bündnis C	62	0,1	0,1	-4	-0,0
Verjüngungsforschung	26	0,0	0,1	-65	-0,1
BIG	39	0,1	0,1	-	-0,0
MENSCHLICHE WELT	65	0,1	0,1	+16	+0,0
DKP	6	0,0	0,0	-3	-0,0
MLPD	8	0,0	0,0	-15	-0,0
SGP	5	0,0	0,0	+3	+0,0
ABG	61	0,1	.	[+61]	[+0,1]
dieBasis	296	0,4	.	[+296]	[+0,4]
BÜNDNIS DEUTSCHLAND	299	0,4	.	[+299]	[+0,4]
BSW	2.464	3,3	.	[+2.464]	[+3,3]
DAVA	141	0,2	.	[+141]	[+0,2]
KLIMALISTE	34	0,0	.	[+34]	[+0,0]
LETZTE GENERATION	117	0,2	.	[+117]	[+0,2]
PDV	48	0,1	.	[+48]	[+0,1]
PdF	469	0,6	.	[+469]	[+0,6]
V-Partei³	120	0,2	.	[+120]	[+0,2]
Sonstige 2019	X	.	2,6	[-1.799]	[-2,6]

**Noch: 3. Kreisfreie Städte und Landkreise Bayerns**  
**Oberbayern, Landkreis 175 Ebersberg**

Bezeichnung	2024		2019	Veränderung	
	Anzahl	%	%	Anzahl	%-P.
Wahlberechtigte	103.251	X	X	+2.834	.
Wähler / Wahlbeteiligung	74.693	72,3	68,7	+5.696	+3,6
Abgegebene Stimmen	74.693	100,0	100,0	+5.696	[-]
Ungültige Stimmen	168	0,2	0,2	+14	+0,0
Gültige Stimmen	74.525	99,8	99,8	+5.682	-0,0
CSU	29.606	39,7	39,0	+2.756	+0,7
GRÜNE	11.201	15,0	22,8	-4.494	-7,8
SPD	6.480	8,7	8,6	+573	+0,1
AfD	6.945	9,3	7,0	+2.147	+2,3
FREIE WÄHLER	4.504	6,0	4,8	+1.223	+1,3
FDP	3.761	5,0	4,1	+922	+0,9
ÖDP	1.599	2,1	3,6	-863	-1,4
DIE LINKE	890	1,2	1,9	-399	-0,7
Die PARTEI	1.277	1,7	1,9	-5	-0,1
Tierschutzpartei	905	1,2	1,1	+117	+0,1
Volt	2.112	2,8	0,9	+1.506	+2,0
PIRATEN	265	0,4	0,6	-116	-0,2
FAMILIE	260	0,3	0,4	+15	-0,0
MERA25	130	0,2	0,3	-101	-0,2
TIERSCHUTZ hier!	207	0,3	0,2	+85	+0,1
PdH	209	0,3	0,1	+117	+0,1
HEIMAT	50	0,1	0,1	+7	+0,0
Bündnis C	76	0,1	0,1	+10	+0,0
Verjüngungsforschung	36	0,0	0,1	-29	-0,0
BIG	34	0,0	0,0	+10	+0,0
MENSCHLICHE WELT	68	0,1	0,1	+11	+0,0
DKP	6	0,0	0,0	-7	-0,0
MLPD	12	0,0	0,0	+8	+0,0
SGP	8	0,0	0,0	+4	+0,0
ABG	42	0,1	.	[+42]	[+0,1]
dieBasis	276	0,4	.	[+276]	[+0,4]
BÜNDNIS DEUTSCHLAND	273	0,4	.	[+273]	[+0,4]
BSW	2.356	3,2	.	[+2.356]	[+3,2]
DAVA	96	0,1	.	[+96]	[+0,1]
KLIMALISTE	43	0,1	.	[+43]	[+0,1]
LETZTE GENERATION	163	0,2	.	[+163]	[+0,2]
PDV	46	0,1	.	[+46]	[+0,1]
PdF	465	0,6	.	[+465]	[+0,6]
V-Partei³	124	0,2	.	[+124]	[+0,2]
Sonstige 2019	X	.	2,5	[-1.699]	[-2,5]

**Noch: 3. Kreisfreie Städte und Landkreise Bayerns**  
**Oberbayern, Landkreis 176 Eichstätt**

Bezeichnung	2024		2019	Veränderung	
	Anzahl	%	%	Anzahl	%-P.
Wahlberechtigte	101.198	X	X	+3.134	.
Wähler / Wahlbeteiligung	69.823	69,0	63,6	+7.436	+5,4
Abgegebene Stimmen	69.823	100,0	100,0	+7.436	[-]
Ungültige Stimmen	125	0,2	0,3	-42	-0,1
Gültige Stimmen	69.698	99,8	99,7	+7.478	+0,1
CSU	32.325	46,4	48,5	+2.177	-2,1
GRÜNE	5.160	7,4	12,4	-2.538	-5,0
SPD	4.908	7,0	7,7	+91	-0,7
AfD	9.462	13,6	9,7	+3.440	+3,9
FREIE WÄHLER	6.174	8,9	6,5	+2.099	+2,3
FDP	2.060	3,0	2,7	+401	+0,3
ÖDP	1.505	2,2	4,0	-982	-1,8
DIE LINKE	673	1,0	1,6	-335	-0,7
Die PARTEI	821	1,2	1,6	-174	-0,4
Tierschutzpartei	588	0,8	1,0	-26	-0,1
Volt	1.240	1,8	0,4	+998	+1,4
PIRATEN	189	0,3	0,4	-48	-0,1
FAMILIE	232	0,3	0,3	+32	+0,0
MERA25	78	0,1	0,2	-46	-0,1
TIERSCHUTZ hier!	158	0,2	0,1	+67	+0,1
PdH	131	0,2	0,1	+63	+0,1
HEIMAT	53	0,1	0,1	-25	-0,0
Bündnis C	79	0,1	0,1	+19	+0,0
Verjüngungsforschung	18	0,0	0,1	-58	-0,1
BIG	27	0,0	0,1	-19	-0,0
MENSCHLICHE WELT	75	0,1	0,0	+44	+0,1
DKP	14	0,0	0,0	+4	+0,0
MLPD	4	0,0	0,0	-3	-0,0
SGP	5	0,0	0,0	+3	+0,0
ABG	33	0,0	.	[+33]	[+0,0]
dieBasis	229	0,3	.	[+229]	[+0,3]
BÜNDNIS DEUTSCHLAND	243	0,3	.	[+243]	[+0,3]
BSW	2.517	3,6	.	[+2.517]	[+3,6]
DAVA	120	0,2	.	[+120]	[+0,2]
KLIMALISTE	28	0,0	.	[+28]	[+0,0]
LETZTE GENERATION	95	0,1	.	[+95]	[+0,1]
PDV	40	0,1	.	[+40]	[+0,1]
PdF	327	0,5	.	[+327]	[+0,5]
V-Partei³	87	0,1	.	[+87]	[+0,1]
Sonstige 2019	X	.	2,3	[-1.425]	[-2,3]

**Noch: 3. Kreisfreie Städte und Landkreise Bayerns**  
**Oberbayern, Landkreis 177 Erding**

Bezeichnung	2024		2019	Veränderung	
	Anzahl	%	%	Anzahl	%-P.
Wahlberechtigte	103.294	X	X	+3.298	.
Wähler / Wahlbeteiligung	70.020	67,8	63,3	+6.748	+4,5
Abgegebene Stimmen	70.020	100,0	100,0	+6.748	[-]
Ungültige Stimmen	141	0,2	0,3	-40	-0,1
Gültige Stimmen	69.879	99,8	99,7	+6.788	+0,1
CSU	29.330	42,0	41,5	+3.156	+0,5
GRÜNE	6.981	10,0	17,7	-4.179	-7,7
SPD	4.663	6,7	6,5	+547	+0,1
AfD	8.623	12,3	9,2	+2.826	+3,2
FREIE WÄHLER	6.753	9,7	7,3	+2.164	+2,4
FDP	2.498	3,6	3,2	+481	+0,4
ÖDP	1.788	2,6	4,2	-890	-1,7
DIE LINKE	683	1,0	1,9	-524	-0,9
Die PARTEI	982	1,4	1,8	-144	-0,4
Tierschutzpartei	753	1,1	1,2	-7	-0,1
Volt	1.462	2,1	0,6	+1.110	+1,5
PIRATEN	256	0,4	0,5	-75	-0,2
FAMILIE	255	0,4	0,4	-1	-0,0
MERA25	102	0,1	0,2	-51	-0,1
TIERSCHUTZ hier!	231	0,3	0,2	+95	+0,1
PdH	175	0,3	0,2	+75	+0,1
HEIMAT	66	0,1	0,1	+6	-0,0
Bündnis C	69	0,1	0,1	+6	-0,0
Verjüngungsforschung	24	0,0	0,1	-60	-0,1
BIG	41	0,1	0,1	+7	+0,0
MENSCHLICHE WELT	98	0,1	0,1	+62	+0,1
DKP	13	0,0	0,0	+4	+0,0
MLPD	10	0,0	0,0	-	-0,0
SGP	3	0,0	0,0	-4	-0,0
ABG	60	0,1	.	[+60]	[+0,1]
dieBasis	283	0,4	.	[+283]	[+0,4]
BÜNDNIS DEUTSCHLAND	269	0,4	.	[+269]	[+0,4]
BSW	2.519	3,6	.	[+2.519]	[+3,6]
DAVA	102	0,1	.	[+102]	[+0,1]
KLIMALISTE	28	0,0	.	[+28]	[+0,0]
LETZTE GENERATION	117	0,2	.	[+117]	[+0,2]
PDV	43	0,1	.	[+43]	[+0,1]
PdF	458	0,7	.	[+458]	[+0,7]
V-Partei³	141	0,2	.	[+141]	[+0,2]
Sonstige 2019	X	.	2,9	[-1.836]	[-2,9]

**Noch: 3. Kreisfreie Städte und Landkreise Bayerns**  
**Oberbayern, Landkreis 178 Freising**

Bezeichnung	2024		2019	Veränderung	
	Anzahl	%	%	Anzahl	%-P.
Wahlberechtigte	124.608	X	X	+2.882	.
Wähler / Wahlbeteiligung	84.389	67,7	63,7	+6.886	+4,1
Abgegebene Stimmen	84.389	100,0	100,0	+6.886	[-]
Ungültige Stimmen	147	0,2	0,2	-46	-0,1
Gültige Stimmen	84.242	99,8	99,8	+6.932	+0,1
CSU	31.357	37,2	36,4	+3.249	+0,9
GRÜNE	11.608	13,8	21,7	-5.130	-7,9
SPD	6.328	7,5	7,4	+590	+0,1
AfD	9.272	11,0	8,3	+2.858	+2,7
FREIE WÄHLER	7.334	8,7	7,3	+1.684	+1,4
FDP	3.288	3,9	3,5	+551	+0,4
ÖDP	2.004	2,4	3,9	-998	-1,5
DIE LINKE	1.221	1,4	2,3	-527	-0,8
Die PARTEI	1.675	2,0	2,4	-212	-0,5
Tierschutzpartei	981	1,2	1,2	+56	-0,0
Volt	2.367	2,8	0,9	+1.704	+2,0
PIRATEN	364	0,4	0,7	-152	-0,2
FAMILIE	293	0,3	0,4	+22	-0,0
MERA25	208	0,2	0,4	-84	-0,1
TIERSCHUTZ hier!	259	0,3	0,2	+116	+0,1
PdH	332	0,4	0,3	+119	+0,1
HEIMAT	60	0,1	0,1	-34	-0,1
Bündnis C	69	0,1	0,1	+5	-0,0
Verjüngungsforschung	24	0,0	0,1	-68	-0,1
BIG	49	0,1	0,2	-94	-0,1
MENSCHLICHE WELT	79	0,1	0,1	+30	+0,0
DKP	19	0,0	0,0	+2	+0,0
MLPD	7	0,0	0,0	-8	-0,0
SGP	10	0,0	0,0	-5	-0,0
ABG	102	0,1	.	[+102]	[+0,1]
dieBasis	476	0,6	.	[+476]	[+0,6]
BÜNDNIS DEUTSCHLAND	337	0,4	.	[+337]	[+0,4]
BSW	2.814	3,3	.	[+2.814]	[+3,3]
DAVA	317	0,4	.	[+317]	[+0,4]
KLIMALISTE	48	0,1	.	[+48]	[+0,1]
LETZTE GENERATION	224	0,3	.	[+224]	[+0,3]
PDV	63	0,1	.	[+63]	[+0,1]
PdF	504	0,6	.	[+504]	[+0,6]
V-Partei³	149	0,2	.	[+149]	[+0,2]
Sonstige 2019	X	.	2,3	[-1.776]	[-2,3]

**Noch: 3. Kreisfreie Städte und Landkreise Bayerns**  
**Oberbayern, Landkreis 179 Fürstenfeldbruck**

Bezeichnung	2024		2019	Veränderung	
	Anzahl	%	%	Anzahl	%-P.
Wahlberechtigte	155.652	X	X	+473	.
Wähler / Wahlbeteiligung	108.429	69,7	67,4	+3.901	+2,3
Abgegebene Stimmen	108.429	100,0	100,0	+3.901	[-]
Ungültige Stimmen	208	0,2	0,2	-31	-0,0
Gültige Stimmen	108.221	99,8	99,8	+3.932	+0,0
CSU	42.171	39,0	37,5	+3.036	+1,4
GRÜNE	15.716	14,5	22,6	-7.890	-8,1
SPD	10.754	9,9	9,4	+956	+0,5
AfD	9.873	9,1	7,4	+2.179	+1,7
FREIE WÄHLER	5.910	5,5	5,3	+360	+0,1
FDP	4.929	4,6	4,0	+799	+0,6
ÖDP	2.480	2,3	3,5	-1.123	-1,2
DIE LINKE	1.206	1,1	2,0	-896	-0,9
Die PARTEI	1.824	1,7	1,9	-166	-0,2
Tierschutzpartei	1.195	1,1	1,2	-66	-0,1
Volt	3.922	3,6	0,8	+3.091	+2,8
PIRATEN	530	0,5	0,6	-143	-0,2
FAMILIE	352	0,3	0,3	-9	-0,0
MERA25	223	0,2	0,3	-113	-0,1
TIERSCHUTZ hier!	331	0,3	0,2	+165	+0,1
PdH	326	0,3	0,2	+122	+0,1
HEIMAT	70	0,1	0,1	-35	-0,0
Bündnis C	111	0,1	0,1	-24	-0,0
Verjüngungsforschung	50	0,0	0,1	-47	-0,0
BIG	57	0,1	0,1	-45	-0,0
MENSCHLICHE WELT	117	0,1	0,1	+37	+0,0
DKP	8	0,0	0,0	-10	-0,0
MLPD	7	0,0	0,0	-7	-0,0
SGP	8	0,0	0,0	+3	+0,0
ABG	85	0,1	.	[+85]	[+0,1]
dieBasis	392	0,4	.	[+392]	[+0,4]
BÜNDNIS DEUTSCHLAND	371	0,3	.	[+371]	[+0,3]
BSW	3.682	3,4	.	[+3.682]	[+3,4]
DAVA	184	0,2	.	[+184]	[+0,2]
KLIMALISTE	87	0,1	.	[+87]	[+0,1]
LETZTE GENERATION	253	0,2	.	[+253]	[+0,2]
PDV	64	0,1	.	[+64]	[+0,1]
PdF	706	0,7	.	[+706]	[+0,7]
V-Partei³	227	0,2	.	[+227]	[+0,2]
Sonstige 2019	X	.	2,2	[-2.293]	[-2,2]

**Noch: 3. Kreisfreie Städte und Landkreise Bayerns**  
**Oberbayern, Landkreis 180 Garmisch-Partenkirchen**

Bezeichnung	2024		2019	Veränderung	
	Anzahl	%	%	Anzahl	%-P.
Wahlberechtigte	66.170	X	X	+448	.
Wähler / Wahlbeteiligung	43.050	65,1	63,1	+1.591	+2,0
Abgegebene Stimmen	43.050	100,0	100,0	+1.591	[-]
Ungültige Stimmen	105	0,2	0,4	-47	-0,1
Gültige Stimmen	42.945	99,8	99,6	+1.638	+0,1
CSU	17.910	41,7	46,7	-1.368	-5,0
GRÜNE	4.629	10,8	16,4	-2.156	-5,6
SPD	2.667	6,2	6,1	+153	+0,1
AfD	4.626	10,8	8,6	+1.094	+2,2
FREIE WÄHLER	5.415	12,6	6,0	+2.917	+6,6
FDP	1.693	3,9	3,4	+275	+0,5
ÖDP	1.151	2,7	4,4	-686	-1,8
DIE LINKE	412	1,0	1,6	-246	-0,6
Die PARTEI	557	1,3	1,1	+123	+0,2
Tierschutzpartei	379	0,9	1,0	-45	-0,1
Volt	688	1,6	0,5	+492	+1,1
PIRATEN	83	0,2	0,3	-31	-0,1
FAMILIE	113	0,3	0,3	-14	-0,0
MERA25	56	0,1	0,3	-55	-0,1
TIERSCHUTZ hier!	116	0,3	0,2	+38	+0,1
PdH	65	0,2	0,1	+21	+0,0
HEIMAT	38	0,1	0,1	-9	-0,0
Bündnis C	38	0,1	0,1	+3	+0,0
Verjüngungsforschung	10	0,0	0,1	-27	-0,1
BIG	8	0,0	0,0	-4	-0,0
MENSCHLICHE WELT	59	0,1	0,1	+37	+0,1
DKP	4	0,0	0,0	-4	-0,0
MLPD	5	0,0	0,0	+3	+0,0
SGP	2	0,0	0,0	+1	+0,0
ABG	14	0,0	.	[+14]	[+0,0]
dieBasis	157	0,4	.	[+157]	[+0,4]
BÜNDNIS DEUTSCHLAND	142	0,3	.	[+142]	[+0,3]
BSW	1.497	3,5	.	[+1.497]	[+3,5]
DAVA	31	0,1	.	[+31]	[+0,1]
KLIMALISTE	27	0,1	.	[+27]	[+0,1]
LETZTE GENERATION	105	0,2	.	[+105]	[+0,2]
PDV	20	0,0	.	[+20]	[+0,0]
PdF	153	0,4	.	[+153]	[+0,4]
V-Partei³	75	0,2	.	[+75]	[+0,2]
Sonstige 2019	X	.	2,7	[-1.095]	[-2,7]

**Noch: 3. Kreisfreie Städte und Landkreise Bayerns**  
**Oberbayern, Landkreis 181 Landsberg am Lech**

Bezeichnung	2024		2019	Veränderung	
	Anzahl	%	%	Anzahl	%-P.
Wahlberechtigte	93.998	X	X	+3.211	.
Wähler / Wahlbeteiligung	66.501	70,7	66,5	+6.136	+4,3
Abgegebene Stimmen	66.501	100,0	100,0	+6.136	[-]
Ungültige Stimmen	165	0,2	0,2	+26	+0,0
Gültige Stimmen	66.336	99,8	99,8	+6.110	-0,0
CSU	24.997	37,7	38,5	+1.801	-0,8
GRÜNE	10.091	15,2	23,9	-4.325	-8,7
SPD	4.896	7,4	7,2	+533	+0,1
AfD	7.144	10,8	7,3	+2.763	+3,5
FREIE WÄHLER	4.321	6,5	4,4	+1.671	+2,1
FDP	2.743	4,1	3,5	+625	+0,6
ÖDP	1.739	2,6	4,5	-958	-1,9
DIE LINKE	831	1,3	2,1	-438	-0,9
Die PARTEI	1.643	2,5	1,9	+473	+0,5
Tierschutzpartei	802	1,2	1,2	+82	+0,0
Volt	1.623	2,4	0,7	+1.191	+1,7
PIRATEN	272	0,4	0,5	-51	-0,1
FAMILIE	242	0,4	0,4	+22	-0,0
MERA25	81	0,1	0,4	-144	-0,3
TIERSCHUTZ hier!	189	0,3	0,2	+81	+0,1
PdH	162	0,2	0,2	+61	+0,1
HEIMAT	42	0,1	0,1	-18	-0,0
Bündnis C	97	0,1	0,1	+18	+0,0
Verjüngungsforschung	28	0,0	0,1	-35	-0,1
BIG	27	0,0	0,0	+9	+0,0
MENSCHLICHE WELT	96	0,1	0,1	+42	+0,1
DKP	7	0,0	0,0	-	-0,0
MLPD	10	0,0	0,0	+8	+0,0
SGP	6	0,0	0,0	-3	-0,0
ABG	60	0,1	.	[+60]	[+0,1]
dieBasis	459	0,7	.	[+459]	[+0,7]
BÜNDNIS DEUTSCHLAND	229	0,3	.	[+229]	[+0,3]
BSW	2.683	4,0	.	[+2.683]	[+4,0]
DAVA	41	0,1	.	[+41]	[+0,1]
KLIMALISTE	37	0,1	.	[+37]	[+0,1]
LETZTE GENERATION	161	0,2	.	[+161]	[+0,2]
PDV	34	0,1	.	[+34]	[+0,1]
PdF	433	0,7	.	[+433]	[+0,7]
V-Partei³	110	0,2	.	[+110]	[+0,2]
Sonstige 2019	X	.	2,6	[-1.545]	[-2,6]

**Noch: 3. Kreisfreie Städte und Landkreise Bayerns**  
**Oberbayern, Landkreis 182 Miesbach**

Bezeichnung	2024		2019	Veränderung	
	Anzahl	%	%	Anzahl	%-P.
Wahlberechtigte	74.902	X	X	+1.386	.
Wähler / Wahlbeteiligung	50.493	67,4	65,1	+2.627	+2,3
Abgegebene Stimmen	50.493	100,0	100,0	+2.627	[-]
Ungültige Stimmen	112	0,2	0,3	-11	-0,0
Gültige Stimmen	50.381	99,8	99,7	+2.638	+0,0
CSU	21.711	43,1	45,0	+225	-1,9
GRÜNE	6.052	12,0	17,8	-2.467	-5,8
SPD	3.368	6,7	7,2	-67	-0,5
AfD	5.316	10,6	7,4	+1.778	+3,1
FREIE WÄHLER	4.426	8,8	5,8	+1.636	+2,9
FDP	2.502	5,0	4,0	+595	+1,0
ÖDP	925	1,8	3,2	-582	-1,3
DIE LINKE	431	0,9	1,6	-320	-0,7
Die PARTEI	625	1,2	1,4	-26	-0,1
Tierschutzpartei	476	0,9	1,2	-80	-0,2
Volt	984	2,0	0,7	+669	+1,3
PIRATEN	139	0,3	0,4	-53	-0,1
FAMILIE	146	0,3	0,3	+8	+0,0
MERA25	60	0,1	0,3	-98	-0,2
TIERSCHUTZ hier!	135	0,3	0,1	+65	+0,1
PdH	81	0,2	0,1	+29	+0,1
HEIMAT	37	0,1	0,1	-15	-0,0
Bündnis C	30	0,1	0,1	-11	-0,0
Verjüngungsforschung	15	0,0	0,1	-28	-0,1
BIG	16	0,0	0,0	+3	+0,0
MENSCHLICHE WELT	70	0,1	0,1	+19	+0,0
DKP	5	0,0	0,0	-2	-0,0
MLPD	3	0,0	0,0	-	-0,0
SGP	1	0,0	0,0	-4	-0,0
ABG	42	0,1	.	[+42]	[+0,1]
dieBasis	229	0,5	.	[+229]	[+0,5]
BÜNDNIS DEUTSCHLAND	148	0,3	.	[+148]	[+0,3]
BSW	1.872	3,7	.	[+1.872]	[+3,7]
DAVA	58	0,1	.	[+58]	[+0,1]
KLIMALISTE	27	0,1	.	[+27]	[+0,1]
LETZTE GENERATION	100	0,2	.	[+100]	[+0,2]
PDV	33	0,1	.	[+33]	[+0,1]
PdF	262	0,5	.	[+262]	[+0,5]
V-Partei³	56	0,1	.	[+56]	[+0,1]
Sonstige 2019	X	.	3,1	[-1.463]	[-3,1]

**Noch: 3. Kreisfreie Städte und Landkreise Bayerns**  
**Oberbayern, Landkreis 183 Mühldorf a.Inn**

Bezeichnung	2024		2019	Veränderung	
	Anzahl	%	%	Anzahl	%-P.
Wahlberechtigte	88.206	X	X	+2.404	.
Wähler / Wahlbeteiligung	53.559	60,7	57,0	+4.676	+3,7
Abgegebene Stimmen	53.559	100,0	100,0	+4.676	[-]
Ungültige Stimmen	132	0,2	0,3	-4	-0,0
Gültige Stimmen	53.427	99,8	99,7	+4.680	+0,0
CSU	23.642	44,3	48,4	+51	-4,1
GRÜNE	3.979	7,4	13,1	-2.393	-5,6
SPD	2.964	5,5	5,8	+118	-0,3
AfD	8.258	15,5	10,3	+3.250	+5,2
FREIE WÄHLER	5.128	9,6	5,9	+2.257	+3,7
FDP	1.642	3,1	2,7	+344	+0,4
ÖDP	1.202	2,2	3,7	-616	-1,5
DIE LINKE	463	0,9	1,7	-383	-0,9
Die PARTEI	683	1,3	1,8	-183	-0,5
Tierschutzpartei	553	1,0	1,2	-10	-0,1
Volt	708	1,3	0,4	+512	+0,9
PIRATEN	190	0,4	0,4	-13	-0,1
FAMILIE	232	0,4	0,4	+45	+0,1
MERA25	66	0,1	0,2	-41	-0,1
TIERSCHUTZ hier!	173	0,3	0,2	+79	+0,1
PdH	99	0,2	0,1	+30	+0,0
HEIMAT	52	0,1	0,1	-7	-0,0
Bündnis C	68	0,1	0,1	+8	+0,0
Verjüngungsforschung	17	0,0	0,1	-44	-0,1
BIG	24	0,0	0,1	-13	-0,0
MENSCHLICHE WELT	72	0,1	0,1	+39	+0,1
DKP	4	0,0	0,0	-7	-0,0
MLPD	8	0,0	0,0	+3	+0,0
SGP	2	0,0	0,0	+1	+0,0
ABG	42	0,1	.	[+42]	[+0,1]
dieBasis	306	0,6	.	[+306]	[+0,6]
BÜNDNIS DEUTSCHLAND	193	0,4	.	[+193]	[+0,4]
BSW	2.104	3,9	.	[+2.104]	[+3,9]
DAVA	100	0,2	.	[+100]	[+0,2]
KLIMALISTE	14	0,0	.	[+14]	[+0,0]
LETZTE GENERATION	76	0,1	.	[+76]	[+0,1]
PDV	36	0,1	.	[+36]	[+0,1]
PdF	240	0,4	.	[+240]	[+0,4]
V-Partei³	87	0,2	.	[+87]	[+0,2]
Sonstige 2019	X	.	3,2	[-1.545]	[-3,2]

**Noch: 3. Kreisfreie Städte und Landkreise Bayerns**  
**Oberbayern, Landkreis 184 München**

Bezeichnung	2024		2019	Veränderung	
	Anzahl	%	%	Anzahl	%-P.
Wahlberechtigte	242.408	X	X	+4.190	.
Wähler / Wahlbeteiligung	174.915	72,2	70,7	+6.446	+1,4
Abgegebene Stimmen	174.915	100,0	100,0	+6.446	[-]
Ungültige Stimmen	325	0,2	0,2	-1	-0,0
Gültige Stimmen	174.590	99,8	99,8	+6.447	+0,0
CSU	67.052	38,4	37,6	+3.825	+0,8
GRÜNE	29.163	16,7	23,8	-10.814	-7,1
SPD	17.661	10,1	10,0	+844	+0,1
AfD	14.301	8,2	6,7	+3.052	+1,5
FREIE WÄHLER	6.905	4,0	3,8	+508	+0,2
FDP	11.666	6,7	5,2	+3.000	+1,5
ÖDP	3.643	2,1	3,3	-1.948	-1,2
DIE LINKE	1.927	1,1	1,8	-1.088	-0,7
Die PARTEI	2.864	1,6	1,8	-147	-0,2
Tierschutzpartei	1.923	1,1	1,2	-71	-0,1
Volt	5.614	3,2	1,1	+3.790	+2,1
PIRATEN	718	0,4	0,6	-228	-0,2
FAMILIE	436	0,2	0,3	-47	-0,0
MERA25	417	0,2	0,4	-182	-0,1
TIERSCHUTZ hier!	479	0,3	0,2	+201	+0,1
PdH	559	0,3	0,2	+228	+0,1
HEIMAT	63	0,0	0,1	-23	-0,0
Bündnis C	140	0,1	0,1	+16	+0,0
Verjüngungsforschung	63	0,0	0,1	-85	-0,1
BIG	94	0,1	0,1	-60	-0,0
MENSCHLICHE WELT	158	0,1	0,1	+59	+0,0
DKP	32	0,0	0,0	+5	+0,0
MLPD	15	0,0	0,0	-7	-0,0
SGP	12	0,0	0,0	+3	+0,0
ABG	96	0,1	.	[+96]	[+0,1]
dieBasis	581	0,3	.	[+581]	[+0,3]
BÜNDNIS DEUTSCHLAND	624	0,4	.	[+624]	[+0,4]
BSW	5.240	3,0	.	[+5.240]	[+3,0]
DAVA	338	0,2	.	[+338]	[+0,2]
KLIMALISTE	101	0,1	.	[+101]	[+0,1]
LETZTE GENERATION	380	0,2	.	[+380]	[+0,2]
PDV	86	0,0	.	[+86]	[+0,0]
PdF	974	0,6	.	[+974]	[+0,6]
V-Partei³	265	0,2	.	[+265]	[+0,2]
Sonstige 2019	X	.	1,8	[-3.069]	[-1,8]

**Noch: 3. Kreisfreie Städte und Landkreise Bayerns**  
**Oberbayern, Landkreis 185 Neuburg-Schrobenhausen**

Bezeichnung	2024		2019	Veränderung	
	Anzahl	%	%	Anzahl	%-P.
Wahlberechtigte	74.291	X	X	+2.255	.
Wähler / Wahlbeteiligung	46.699	62,9	55,5	+6.739	+7,4
Abgegebene Stimmen	46.699	100,0	100,0	+6.739	[-]
Ungültige Stimmen	94	0,2	0,2	+9	-0,0
Gültige Stimmen	46.605	99,8	99,8	+6.730	+0,0
CSU	21.304	45,7	49,4	+1.610	-3,7
GRÜNE	3.389	7,3	12,5	-1.585	-5,2
SPD	2.641	5,7	6,1	+214	-0,4
AfD	6.926	14,9	9,2	+3.257	+5,7
FREIE WÄHLER	4.827	10,4	9,5	+1.040	+0,9
FDP	1.327	2,8	2,4	+365	+0,4
ÖDP	734	1,6	2,5	-266	-0,9
DIE LINKE	399	0,9	1,6	-240	-0,7
Die PARTEI	615	1,3	1,6	-14	-0,3
Tierschutzpartei	412	0,9	0,9	+46	-0,0
Volt	714	1,5	0,3	+585	+1,2
PIRATEN	144	0,3	0,5	-39	-0,1
FAMILIE	180	0,4	0,3	+60	+0,1
MERA25	60	0,1	0,1	+4	-0,0
TIERSCHUTZ hier!	107	0,2	0,1	+55	+0,1
PdH	89	0,2	0,2	+26	+0,0
HEIMAT	41	0,1	0,2	-22	-0,1
Bündnis C	48	0,1	0,1	+21	+0,0
Verjüngungsforschung	14	0,0	0,1	-31	-0,1
BIG	23	0,0	0,1	-4	-0,0
MENSCHLICHE WELT	48	0,1	0,1	+14	+0,0
DKP	5	0,0	0,0	-1	-0,0
MLPD	3	0,0	0,0	-1	-0,0
SGP	2	0,0	0,0	-1	-0,0
ABG	35	0,1	.	[+35]	[+0,1]
dieBasis	224	0,5	.	[+224]	[+0,5]
BÜNDNIS DEUTSCHLAND	146	0,3	.	[+146]	[+0,3]
BSW	1.654	3,5	.	[+1.654]	[+3,5]
DAVA	80	0,2	.	[+80]	[+0,2]
KLIMALISTE	16	0,0	.	[+16]	[+0,0]
LETZTE GENERATION	72	0,2	.	[+72]	[+0,2]
PDV	26	0,1	.	[+26]	[+0,1]
PdF	233	0,5	.	[+233]	[+0,5]
V-Partei³	67	0,1	.	[+67]	[+0,1]
Sonstige 2019	X	.	2,3	[-916]	[-2,3]

**Noch: 3. Kreisfreie Städte und Landkreise Bayerns**  
**Oberbayern, Landkreis 186 Pfaffenhofen a.d. Ilm**

Bezeichnung	2024		2019	Veränderung	
	Anzahl	%	%	Anzahl	%-P.
Wahlberechtigte	97.699	X	X	+4.169	.
Wähler / Wahlbeteiligung	63.926	65,4	59,7	+8.109	+5,8
Abgegebene Stimmen	63.926	100,0	100,0	+8.109	[-]
Ungültige Stimmen	125	0,2	0,2	-14	-0,1
Gültige Stimmen	63.801	99,8	99,8	+8.123	+0,1
CSU	27.403	43,0	44,8	+2.452	-1,9
GRÜNE	5.407	8,5	14,8	-2.818	-6,3
SPD	4.413	6,9	7,4	+306	-0,5
AfD	9.349	14,7	10,3	+3.597	+4,3
FREIE WÄHLER	5.712	9,0	6,1	+2.330	+2,9
FDP	2.276	3,6	3,2	+486	+0,4
ÖDP	1.603	2,5	3,9	-551	-1,4
DIE LINKE	639	1,0	1,7	-308	-0,7
Die PARTEI	893	1,4	1,6	-5	-0,2
Tierschutzpartei	549	0,9	1,1	-53	-0,2
Volt	1.136	1,8	0,5	+853	+1,3
PIRATEN	221	0,3	0,6	-109	-0,2
FAMILIE	224	0,4	0,4	+21	-0,0
MERA25	70	0,1	0,2	-52	-0,1
TIERSCHUTZ hier!	144	0,2	0,2	+59	+0,1
PdH	136	0,2	0,1	+57	+0,1
HEIMAT	37	0,1	0,1	-36	-0,1
Bündnis C	67	0,1	0,1	+26	+0,0
Verjüngungsforschung	24	0,0	0,1	-49	-0,1
BIG	12	0,0	0,1	-26	-0,0
MENSCHLICHE WELT	47	0,1	0,1	+4	-0,0
DKP	9	0,0	0,0	+4	+0,0
MLPD	11	0,0	0,0	-1	-0,0
SGP	4	0,0	0,0	-	-0,0
ABG	47	0,1	.	[+47]	[+0,1]
dieBasis	230	0,4	.	[+230]	[+0,4]
BÜNDNIS DEUTSCHLAND	243	0,4	.	[+243]	[+0,4]
BSW	2.200	3,4	.	[+2.200]	[+3,4]
DAVA	121	0,2	.	[+121]	[+0,2]
KLIMALISTE	20	0,0	.	[+20]	[+0,0]
LETZTE GENERATION	78	0,1	.	[+78]	[+0,1]
PDV	51	0,1	.	[+51]	[+0,1]
PdF	325	0,5	.	[+325]	[+0,5]
V-Partei³	100	0,2	.	[+100]	[+0,2]
Sonstige 2019	X	.	2,7	[-1.479]	[-2,7]

**Noch: 3. Kreisfreie Städte und Landkreise Bayerns**  
**Oberbayern, Landkreis 187 Rosenheim**

Bezeichnung	2024		2019	Veränderung	
	Anzahl	%	%	Anzahl	%-P.
Wahlberechtigte	202.420	X	X	+6.629	.
Wähler / Wahlbeteiligung	135.125	66,8	63,1	+11.621	+3,7
Abgegebene Stimmen	135.125	100,0	100,0	+11.621	[-]
Ungültige Stimmen	304	0,2	0,2	+23	-0,0
Gültige Stimmen	134.821	99,8	99,8	+11.598	+0,0
CSU	54.175	40,2	43,6	+412	-3,4
GRÜNE	15.467	11,5	18,5	-7.286	-7,0
SPD	9.872	7,3	7,1	+1.104	+0,2
AfD	17.316	12,8	8,3	+7.041	+4,5
FREIE WÄHLER	11.618	8,6	5,1	+5.357	+3,5
FDP	5.369	4,0	3,3	+1.291	+0,7
ÖDP	2.900	2,2	4,0	-2.017	-1,8
DIE LINKE	1.479	1,1	1,6	-541	-0,5
Die PARTEI	1.987	1,5	1,4	+272	+0,1
Tierschutzpartei	1.373	1,0	1,2	-55	-0,1
Volt	2.215	1,6	0,5	+1.577	+1,1
PIRATEN	407	0,3	0,4	-121	-0,1
FAMILIE	447	0,3	0,3	+45	+0,0
MERA25	197	0,1	0,3	-158	-0,1
TIERSCHUTZ hier!	402	0,3	0,2	+191	+0,1
PdH	309	0,2	0,1	+164	+0,1
HEIMAT	97	0,1	0,1	-26	-0,0
Bündnis C	166	0,1	0,1	+29	+0,0
Verjüngungsforschung	52	0,0	0,1	-74	-0,1
BIG	44	0,0	0,0	-3	-0,0
MENSCHLICHE WELT	184	0,1	0,1	+77	+0,0
DKP	31	0,0	0,0	+5	+0,0
MLPD	15	0,0	0,0	-4	-0,0
SGP	9	0,0	0,0	+6	+0,0
ABG	108	0,1	.	[+108]	[+0,1]
dieBasis	1.132	0,8	.	[+1.132]	[+0,8]
BÜNDNIS DEUTSCHLAND	448	0,3	.	[+448]	[+0,3]
BSW	5.340	4,0	.	[+5.340]	[+4,0]
DAVA	137	0,1	.	[+137]	[+0,1]
KLIMALISTE	82	0,1	.	[+82]	[+0,1]
LETZTE GENERATION	342	0,3	.	[+342]	[+0,3]
PDV	105	0,1	.	[+105]	[+0,1]
PdF	777	0,6	.	[+777]	[+0,6]
V-Partei³	219	0,2	.	[+219]	[+0,2]
Sonstige 2019	X	.	3,6	[-4.378]	[-3,6]

**Noch: 3. Kreisfreie Städte und Landkreise Bayerns**  
**Oberbayern, Landkreis 188 Starnberg**

Bezeichnung	2024		2019	Veränderung	
	Anzahl	%	%	Anzahl	%-P.
Wahlberechtigte	99.884	X	X	+2.681	.
Wähler / Wahlbeteiligung	73.251	73,3	71,9	+3.343	+1,4
Abgegebene Stimmen	73.251	100,0	100,0	+3.343	[-]
Ungültige Stimmen	144	0,2	0,2	+24	+0,0
Gültige Stimmen	73.107	99,8	99,8	+3.319	-0,0
CSU	27.489	37,6	37,2	+1.530	+0,4
GRÜNE	13.135	18,0	25,9	-4.919	-7,9
SPD	6.452	8,8	8,6	+443	+0,2
AfD	5.694	7,8	6,4	+1.199	+1,3
FREIE WÄHLER	3.377	4,6	3,8	+692	+0,8
FDP	5.533	7,6	5,8	+1.495	+1,8
ÖDP	1.543	2,1	3,2	-711	-1,1
DIE LINKE	845	1,2	1,8	-381	-0,6
Die PARTEI	1.264	1,7	1,5	+208	+0,2
Tierschutzpartei	722	1,0	1,1	-37	-0,1
Volt	2.375	3,2	1,1	+1.637	+2,2
PIRATEN	287	0,4	0,5	-51	-0,1
FAMILIE	165	0,2	0,2	+33	+0,0
MERA25	139	0,2	0,4	-123	-0,2
TIERSCHUTZ hier!	157	0,2	0,2	+43	+0,1
PdH	169	0,2	0,1	+82	+0,1
HEIMAT	35	0,0	0,1	-16	-0,0
Bündnis C	48	0,1	0,1	+6	+0,0
Verjüngungsforschung	18	0,0	0,1	-38	-0,1
BIG	20	0,0	0,0	+3	+0,0
MENSCHLICHE WELT	70	0,1	0,1	+33	+0,0
DKP	6	0,0	0,0	-1	-0,0
MLPD	8	0,0	0,0	-3	-0,0
SGP	10	0,0	0,0	+5	+0,0
ABG	43	0,1	.	[+43]	[+0,1]
dieBasis	287	0,4	.	[+287]	[+0,4]
BÜNDNIS DEUTSCHLAND	233	0,3	.	[+233]	[+0,3]
BSW	2.229	3,0	.	[+2.229]	[+3,0]
DAVA	56	0,1	.	[+56]	[+0,1]
KLIMALISTE	36	0,0	.	[+36]	[+0,0]
LETZTE GENERATION	220	0,3	.	[+220]	[+0,3]
PDV	36	0,0	.	[+36]	[+0,0]
PdF	318	0,4	.	[+318]	[+0,4]
V-Partei³	88	0,1	.	[+88]	[+0,1]
Sonstige 2019	X	.	1,9	[-1.356]	[-1,9]

**Noch: 3. Kreisfreie Städte und Landkreise Bayerns**  
**Oberbayern, Landkreis 189 Traunstein**

Bezeichnung	2024		2019	Veränderung	
	Anzahl	%	%	Anzahl	%-P.
Wahlberechtigte	137.693	X	X	+3.573	.
Wähler / Wahlbeteiligung	87.703	63,7	59,4	+8.016	+4,3
Abgegebene Stimmen	87.703	100,0	100,0	+8.016	[-]
Ungültige Stimmen	201	0,2	0,3	-9	-0,0
Gültige Stimmen	87.502	99,8	99,7	+8.025	+0,0
CSU	36.044	41,2	45,3	+73	-4,1
GRÜNE	9.333	10,7	18,6	-5.439	-7,9
SPD	6.813	7,8	7,7	+732	+0,1
AfD	10.876	12,4	7,6	+4.874	+4,9
FREIE WÄHLER	8.648	9,9	5,0	+4.660	+4,9
FDP	2.647	3,0	2,6	+612	+0,5
ÖDP	1.947	2,2	3,3	-682	-1,1
DIE LINKE	927	1,1	2,0	-631	-0,9
Die PARTEI	1.221	1,4	1,5	+58	-0,1
Tierschutzpartei	874	1,0	1,2	-69	-0,2
Volt	1.089	1,2	0,4	+763	+0,8
PIRATEN	253	0,3	0,3	-19	-0,1
FAMILIE	290	0,3	0,3	+58	+0,0
MERA25	99	0,1	0,2	-91	-0,1
TIERSCHUTZ hier!	235	0,3	0,2	+107	+0,1
PdH	125	0,1	0,1	+40	+0,0
HEIMAT	62	0,1	0,1	-29	-0,0
Bündnis C	148	0,2	0,2	+13	-0,0
Verjüngungsforschung	27	0,0	0,1	-53	-0,1
BIG	32	0,0	0,0	+14	+0,0
MENSCHLICHE WELT	121	0,1	0,1	+60	+0,1
DKP	12	0,0	0,0	+3	+0,0
MLPD	12	0,0	0,0	+5	+0,0
SGP	2	0,0	0,0	-2	-0,0
ABG	75	0,1	.	[+75]	[+0,1]
dieBasis	547	0,6	.	[+547]	[+0,6]
BÜNDNIS DEUTSCHLAND	278	0,3	.	[+278]	[+0,3]
BSW	3.838	4,4	.	[+3.838]	[+4,4]
DAVA	42	0,0	.	[+42]	[+0,0]
KLIMALISTE	52	0,1	.	[+52]	[+0,1]
LETZTE GENERATION	223	0,3	.	[+223]	[+0,3]
PDV	58	0,1	.	[+58]	[+0,1]
PdF	423	0,5	.	[+423]	[+0,5]
V-Partei³	129	0,1	.	[+129]	[+0,1]
Sonstige 2019	X	.	3,4	[-2.697]	[-3,4]

**Noch: 3. Kreisfreie Städte und Landkreise Bayerns**  
**Oberbayern, Landkreis 190 Weilheim-Schongau**

Bezeichnung	2024		2019	Veränderung	
	Anzahl	%	%	Anzahl	%-P.
Wahlberechtigte	105.856	X	X	+3.195	.
Wähler / Wahlbeteiligung	72.348	68,3	63,9	+6.748	+4,4
Abgegebene Stimmen	72.348	100,0	100,0	+6.748	[-]
Ungültige Stimmen	206	0,3	0,3	+20	+0,0
Gültige Stimmen	72.142	99,7	99,7	+6.728	-0,0
CSU	28.035	38,9	41,0	+1.223	-2,1
GRÜNE	8.410	11,7	18,3	-3.548	-6,6
SPD	5.658	7,8	8,1	+385	-0,2
AfD	8.023	11,1	7,4	+3.176	+3,7
FREIE WÄHLER	6.738	9,3	5,9	+2.870	+3,4
FDP	2.706	3,8	3,0	+714	+0,7
ÖDP	2.448	3,4	6,0	-1.501	-2,6
DIE LINKE	825	1,1	2,1	-553	-1,0
Die PARTEI	1.271	1,8	1,6	+225	+0,2
Tierschutzpartei	745	1,0	1,1	+8	-0,1
Volt	1.378	1,9	0,6	+1.001	+1,3
PIRATEN	257	0,4	0,4	-18	-0,1
FAMILIE	326	0,5	0,5	+29	-0,0
MERA25	114	0,2	0,3	-73	-0,1
TIERSCHUTZ hier!	226	0,3	0,2	+110	+0,1
PdH	125	0,2	0,1	+43	+0,0
HEIMAT	60	0,1	0,2	-43	-0,1
Bündnis C	87	0,1	0,1	+20	+0,0
Verjüngungsforschung	23	0,0	0,1	-42	-0,1
BIG	26	0,0	0,1	-13	-0,0
MENSCHLICHE WELT	108	0,1	0,1	+62	+0,1
DKP	11	0,0	0,0	-3	-0,0
MLPD	11	0,0	0,0	+2	+0,0
SGP	5	0,0	0,0	-7	-0,0
ABG	64	0,1	.	[+64]	[+0,1]
dieBasis	418	0,6	.	[+418]	[+0,6]
BÜNDNIS DEUTSCHLAND	251	0,3	.	[+251]	[+0,3]
BSW	2.942	4,1	.	[+2.942]	[+4,1]
DAVA	71	0,1	.	[+71]	[+0,1]
KLIMALISTE	33	0,0	.	[+33]	[+0,0]
LETZTE GENERATION	153	0,2	.	[+153]	[+0,2]
PDV	57	0,1	.	[+57]	[+0,1]
PdF	416	0,6	.	[+416]	[+0,6]
V-Partei³	121	0,2	.	[+121]	[+0,2]
Sonstige 2019	X	.	2,9	[-1.865]	[-2,9]

**Noch: 3. Kreisfreie Städte und Landkreise Bayerns**  
**Niederbayern, Kreisfreie Stadt 261 000 Landshut**

Bezeichnung	2024		2019	Veränderung	
	Anzahl	%	%	Anzahl	%-P.
Wahlberechtigte	49.571	X	X	+315	.
Wähler / Wahlbeteiligung	30.184	60,9	58,5	+1.382	+2,4
Abgegebene Stimmen	30.184	100,0	100,0	+1.382	[-]
Ungültige Stimmen	74	0,2	0,3	+1	-0,0
Gültige Stimmen	30.110	99,8	99,7	+1.381	+0,0
CSU	11.267	37,4	41,1	-552	-3,7
GRÜNE	4.172	13,9	19,7	-1.496	-5,9
SPD	2.670	8,9	7,5	+512	+1,4
AfD	3.485	11,6	8,9	+933	+2,7
FREIE WÄHLER	1.664	5,5	4,3	+440	+1,3
FDP	1.323	4,4	4,0	+184	+0,4
ÖDP	811	2,7	3,4	-162	-0,7
DIE LINKE	505	1,7	2,6	-228	-0,9
Die PARTEI	594	2,0	2,1	-12	-0,1
Tierschutzpartei	357	1,2	1,4	-37	-0,2
Volt	696	2,3	0,6	+522	+1,7
PIRATEN	124	0,4	0,6	-42	-0,2
FAMILIE	80	0,3	0,3	-6	-0,0
MERA25	90	0,3	0,4	-23	-0,1
TIERSCHUTZ hier!	96	0,3	0,2	+51	+0,2
PdH	88	0,3	0,1	+49	+0,2
HEIMAT	22	0,1	0,1	-16	-0,1
Bündnis C	28	0,1	0,1	-2	-0,0
Verjüngungsforschung	15	0,0	0,1	-19	-0,1
BIG	15	0,0	0,1	-17	-0,1
MENSCHLICHE WELT	36	0,1	0,1	-2	-0,0
DKP	7	0,0	0,0	-6	-0,0
MLPD	6	0,0	0,0	-5	-0,0
SGP	5	0,0	0,0	-	-0,0
ABG	20	0,1	.	[+20]	[+0,1]
dieBasis	125	0,4	.	[+125]	[+0,4]
BÜNDNIS DEUTSCHLAND	108	0,4	.	[+108]	[+0,4]
BSW	1.286	4,3	.	[+1.286]	[+4,3]
DAVA	91	0,3	.	[+91]	[+0,3]
KLIMALISTE	14	0,0	.	[+14]	[+0,0]
LETZTE GENERATION	72	0,2	.	[+72]	[+0,2]
PDV	29	0,1	.	[+29]	[+0,1]
PdF	139	0,5	.	[+139]	[+0,5]
V-Partei³	70	0,2	.	[+70]	[+0,2]
Sonstige 2019	X	.	2,2	[-639]	[-2,2]

**Noch: 3. Kreisfreie Städte und Landkreise Bayerns**  
**Niederbayern, Kreisfreie Stadt 262 000 Passau**

Bezeichnung	2024		2019	Veränderung	
	Anzahl	%	%	Anzahl	%-P.
Wahlberechtigte	37.516	X	X	-741	.
Wähler / Wahlbeteiligung	21.959	58,5	58,7	-507	-0,2
Abgegebene Stimmen	21.959	100,0	100,0	-507	[-]
Ungültige Stimmen	47	0,2	0,2	-8	-0,0
Gültige Stimmen	21.912	99,8	99,8	-499	+0,0
CSU	8.364	38,2	41,5	-943	-3,4
GRÜNE	2.810	12,8	20,2	-1.714	-7,4
SPD	1.868	8,5	8,6	-64	-0,1
AfD	2.561	11,7	8,1	+737	+3,5
FREIE WÄHLER	826	3,8	1,8	+424	+2,0
FDP	849	3,9	3,6	+43	+0,3
ÖDP	976	4,5	4,4	-21	+0,0
DIE LINKE	398	1,8	2,7	-216	-0,9
Die PARTEI	364	1,7	2,2	-130	-0,5
Tierschutzpartei	237	1,1	1,1	-18	-0,1
Volt	784	3,6	1,8	+388	+1,8
PIRATEN	107	0,5	0,5	+1	+0,0
FAMILIE	38	0,2	0,3	-20	-0,1
MERA25	47	0,2	0,4	-32	-0,1
TIERSCHUTZ hier!	65	0,3	0,1	+39	+0,2
PdH	60	0,3	0,2	+22	+0,1
HEIMAT	5	0,0	0,1	-14	-0,1
Bündnis C	21	0,1	0,1	-5	-0,0
Verjüngungsforschung	12	0,1	0,1	-7	-0,0
BIG	9	0,0	0,0	+3	+0,0
MENSCHLICHE WELT	31	0,1	0,1	+16	+0,1
DKP	3	0,0	0,0	+1	+0,0
MLPD	3	0,0	-	+3	+0,0
SGP	3	0,0	0,0	-1	-0,0
ABG	12	0,1	.	[+12]	[+0,1]
dieBasis	49	0,2	.	[+49]	[+0,2]
BÜNDNIS DEUTSCHLAND	98	0,4	.	[+98]	[+0,4]
BSW	1.059	4,8	.	[+1.059]	[+4,8]
DAVA	15	0,1	.	[+15]	[+0,1]
KLIMALISTE	12	0,1	.	[+12]	[+0,1]
LETZTE GENERATION	71	0,3	.	[+71]	[+0,3]
PDV	17	0,1	.	[+17]	[+0,1]
PdF	99	0,5	.	[+99]	[+0,5]
V-Partei³	39	0,2	.	[+39]	[+0,2]
Sonstige 2019	X	.	2,1	[-462]	[-2,1]

**Noch: 3. Kreisfreie Städte und Landkreise Bayerns**  
**Niederbayern, Kreisfreie Stadt 263 000 Straubing**

Bezeichnung	2024		2019	Veränderung	
	Anzahl	%	%	Anzahl	%-P.
Wahlberechtigte	33.940	X	X	-181	.
Wähler / Wahlbeteiligung	18.102	53,3	50,1	+1.001	+3,2
Abgegebene Stimmen	18.102	100,0	100,0	+1.001	[-]
Ungültige Stimmen	41	0,2	0,4	-27	-0,2
Gültige Stimmen	18.061	99,8	99,6	+1.028	+0,2
CSU	7.965	44,1	50,9	-704	-6,8
GRÜNE	1.291	7,1	11,6	-690	-4,5
SPD	1.305	7,2	6,6	+173	+0,6
AfD	3.033	16,8	11,7	+1.040	+5,1
FREIE WÄHLER	950	5,3	3,6	+331	+1,6
FDP	508	2,8	2,4	+100	+0,4
ÖDP	549	3,0	3,7	-82	-0,7
DIE LINKE	232	1,3	2,4	-178	-1,1
Die PARTEI	276	1,5	1,6	-	-0,1
Tierschutzpartei	168	0,9	1,2	-33	-0,2
Volt	285	1,6	0,4	+223	+1,2
PIRATEN	65	0,4	0,5	-16	-0,1
FAMILIE	58	0,3	0,3	+2	-0,0
MERA25	31	0,2	0,2	-3	-0,0
TIERSCHUTZ hier!	47	0,3	0,2	+19	+0,1
PdH	31	0,2	0,1	+19	+0,1
HEIMAT	31	0,2	0,2	-8	-0,1
Bündnis C	15	0,1	0,1	+5	+0,0
Verjüngungsforschung	9	0,0	0,1	-13	-0,1
BIG	5	0,0	0,0	-3	-0,0
MENSCHLICHE WELT	21	0,1	0,1	+11	+0,1
DKP	1	0,0	0,0	-	-0,0
MLPD	5	0,0	0,0	-2	-0,0
SGP	5	0,0	0,0	+3	+0,0
ABG	9	0,0	.	[+9]	[+0,0]
dieBasis	41	0,2	.	[+41]	[+0,2]
BÜNDNIS DEUTSCHLAND	56	0,3	.	[+56]	[+0,3]
BSW	918	5,1	.	[+918]	[+5,1]
DAVA	9	0,0	.	[+9]	[+0,0]
KLIMALISTE	9	0,0	.	[+9]	[+0,0]
LETZTE GENERATION	41	0,2	.	[+41]	[+0,2]
PDV	10	0,1	.	[+10]	[+0,1]
PdF	54	0,3	.	[+54]	[+0,3]
V-Partei³	28	0,2	.	[+28]	[+0,2]
Sonstige 2019	X	.	2,0	[-341]	[-2,0]

**Noch: 3. Kreisfreie Städte und Landkreise Bayerns**  
**Niederbayern, Landkreis 271 Deggendorf**

Bezeichnung	2024		2019	Veränderung	
	Anzahl	%	%	Anzahl	%-P.
Wahlberechtigte	93.004	X	X	+1.040	.
Wähler / Wahlbeteiligung	54.248	58,3	51,2	+7.145	+7,1
Abgegebene Stimmen	54.248	100,0	100,0	+7.145	[-]
Ungültige Stimmen	136	0,3	0,2	+27	+0,0
Gültige Stimmen	54.112	99,7	99,8	+7.118	-0,0
CSU	24.897	46,0	53,8	-403	-7,8
GRÜNE	2.948	5,4	9,9	-1.709	-4,5
SPD	3.156	5,8	6,2	+249	-0,4
AfD	9.776	18,1	11,4	+4.417	+6,7
FREIE WÄHLER	5.440	10,1	5,4	+2.918	+4,7
FDP	1.318	2,4	2,3	+256	+0,2
ÖDP	965	1,8	2,6	-247	-0,8
DIE LINKE	390	0,7	1,6	-345	-0,8
Die PARTEI	568	1,0	1,2	+21	-0,1
Tierschutzpartei	400	0,7	1,0	-81	-0,3
Volt	428	0,8	0,3	+300	+0,5
PIRATEN	157	0,3	0,4	-31	-0,1
FAMILIE	144	0,3	0,3	-1	-0,0
MERA25	45	0,1	0,2	-32	-0,1
TIERSCHUTZ hier!	138	0,3	0,2	+60	+0,1
PdH	74	0,1	0,1	+36	+0,1
HEIMAT	43	0,1	0,2	-29	-0,1
Bündnis C	39	0,1	0,0	+17	+0,0
Verjüngungsforschung	18	0,0	0,1	-35	-0,1
BIG	7	0,0	0,1	-19	-0,0
MENSCHLICHE WELT	38	0,1	0,0	+20	+0,0
DKP	11	0,0	0,0	+4	+0,0
MLPD	5	0,0	0,0	+2	+0,0
SGP	4	0,0	0,0	-	-0,0
ABG	34	0,1	.	[+34]	[+0,1]
dieBasis	137	0,3	.	[+137]	[+0,3]
BÜNDNIS DEUTSCHLAND	136	0,3	.	[+136]	[+0,3]
BSW	2.353	4,3	.	[+2.353]	[+4,3]
DAVA	63	0,1	.	[+63]	[+0,1]
KLIMALISTE	14	0,0	.	[+14]	[+0,0]
LETZTE GENERATION	54	0,1	.	[+54]	[+0,1]
PDV	28	0,1	.	[+28]	[+0,1]
PdF	183	0,3	.	[+183]	[+0,3]
V-Partei³	101	0,2	.	[+101]	[+0,2]
Sonstige 2019	X	.	2,9	[-1.353]	[-2,9]

**Noch: 3. Kreisfreie Städte und Landkreise Bayerns**  
**Niederbayern, Landkreis 279 Dingolfing-Landau**

Bezeichnung	2024		2019	Veränderung	
	Anzahl	%	%	Anzahl	%-P.
Wahlberechtigte	72.759	X	X	+1.426	.
Wähler / Wahlbeteiligung	43.525	59,8	54,4	+4.732	+5,4
Abgegebene Stimmen	43.525	100,0	100,0	+4.732	[-]
Ungültige Stimmen	80	0,2	0,3	-27	-0,1
Gültige Stimmen	43.445	99,8	99,7	+4.759	+0,1
CSU	19.700	45,3	55,1	-1.611	-9,7
GRÜNE	2.092	4,8	8,2	-1.089	-3,4
SPD	2.375	5,5	6,0	+45	-0,6
AfD	8.164	18,8	11,3	+3.782	+7,5
FREIE WÄHLER	4.684	10,8	5,3	+2.616	+5,4
FDP	969	2,2	2,4	+59	-0,1
ÖDP	1.007	2,3	3,7	-420	-1,4
DIE LINKE	288	0,7	1,4	-268	-0,8
Die PARTEI	477	1,1	1,1	+44	-0,0
Tierschutzpartei	316	0,7	1,0	-87	-0,3
Volt	341	0,8	0,3	+218	+0,5
PIRATEN	121	0,3	0,5	-61	-0,2
FAMILIE	143	0,3	0,3	+23	+0,0
MERA25	25	0,1	0,1	-13	-0,0
TIERSCHUTZ hier!	114	0,3	0,2	+47	+0,1
PdH	54	0,1	0,1	+26	+0,1
HEIMAT	30	0,1	0,2	-31	-0,1
Bündnis C	25	0,1	0,1	-5	-0,0
Verjüngungsforschung	13	0,0	0,1	-29	-0,1
BIG	7	0,0	0,0	-7	-0,0
MENSCHLICHE WELT	43	0,1	0,1	+20	+0,0
DKP	-	-	0,0	-1	-0,0
MLPD	5	0,0	0,0	+2	+0,0
SGP	4	0,0	0,0	-	-0,0
ABG	36	0,1	.	[+36]	[+0,1]
dieBasis	113	0,3	.	[+113]	[+0,3]
BÜNDNIS DEUTSCHLAND	130	0,3	.	[+130]	[+0,3]
BSW	1.852	4,3	.	[+1.852]	[+4,3]
DAVA	34	0,1	.	[+34]	[+0,1]
KLIMALISTE	15	0,0	.	[+15]	[+0,0]
LETZTE GENERATION	42	0,1	.	[+42]	[+0,1]
PDV	20	0,0	.	[+20]	[+0,0]
PdF	143	0,3	.	[+143]	[+0,3]
V-Partei³	63	0,1	.	[+63]	[+0,1]
Sonstige 2019	X	.	2,5	[-949]	[-2,5]

**Noch: 3. Kreisfreie Städte und Landkreise Bayerns**  
**Niederbayern, Landkreis 272 Freyung-Grafenau**

Bezeichnung	2024		2019	Veränderung	
	Anzahl	%	%	Anzahl	%-P.
Wahlberechtigte	64.481	X	X	+724	.
Wähler / Wahlbeteiligung	36.764	57,0	49,7	+5.049	+7,3
Abgegebene Stimmen	36.764	100,0	100,0	+5.049	[-]
Ungültige Stimmen	59	0,2	0,2	-17	-0,1
Gültige Stimmen	36.705	99,8	99,8	+5.066	+0,1
CSU	17.562	47,8	57,2	-551	-9,4
GRÜNE	1.526	4,2	7,7	-920	-3,6
SPD	1.888	5,1	5,8	+46	-0,7
AfD	7.247	19,7	11,5	+3.620	+8,3
FREIE WÄHLER	3.757	10,2	5,2	+2.097	+5,0
FDP	698	1,9	1,8	+127	+0,1
ÖDP	679	1,8	2,8	-210	-1,0
DIE LINKE	230	0,6	1,4	-218	-0,8
Die PARTEI	283	0,8	0,8	+38	-0,0
Tierschutzpartei	239	0,7	0,9	-43	-0,2
Volt	275	0,7	0,2	+207	+0,5
PIRATEN	79	0,2	0,3	-10	-0,1
FAMILIE	91	0,2	0,2	+26	+0,0
MERA25	26	0,1	0,2	-31	-0,1
TIERSCHUTZ hier!	97	0,3	0,2	+42	+0,1
PdH	39	0,1	0,1	-1	-0,0
HEIMAT	29	0,1	0,1	-18	-0,1
Bündnis C	18	0,0	0,0	+9	+0,0
Verjüngungsforschung	9	0,0	0,1	-31	-0,1
BIG	2	0,0	0,0	-	-0,0
MENSCHLICHE WELT	33	0,1	0,0	+23	+0,1
DKP	3	0,0	0,0	-3	-0,0
MLPD	3	0,0	0,0	+1	+0,0
SGP	2	0,0	0,0	+1	+0,0
ABG	21	0,1	.	[+21]	[+0,1]
dieBasis	77	0,2	.	[+77]	[+0,2]
BÜNDNIS DEUTSCHLAND	99	0,3	.	[+99]	[+0,3]
BSW	1.515	4,1	.	[+1.515]	[+4,1]
DAVA	2	0,0	.	[+2]	[+0,0]
KLIMALISTE	5	0,0	.	[+5]	[+0,0]
LETZTE GENERATION	49	0,1	.	[+49]	[+0,1]
PDV	22	0,1	.	[+22]	[+0,1]
PdF	70	0,2	.	[+70]	[+0,2]
V-Partei³	30	0,1	.	[+30]	[+0,1]
Sonstige 2019	X	.	3,2	[-1.025]	[-3,2]

**Noch: 3. Kreisfreie Städte und Landkreise Bayerns**  
**Niederbayern, Landkreis 273 Kelheim**

Bezeichnung	2024		2019	Veränderung	
	Anzahl	%	%	Anzahl	%-P.
Wahlberechtigte	90.846	X	X	+2.295	.
Wähler / Wahlbeteiligung	58.194	64,1	60,0	+5.067	+4,1
Abgegebene Stimmen	58.194	100,0	100,0	+5.067	[-]
Ungültige Stimmen	102	0,2	0,3	-34	-0,1
Gültige Stimmen	58.092	99,8	99,7	+5.101	+0,1
CSU	27.182	46,8	56,4	-2.709	-9,6
GRÜNE	3.828	6,6	10,4	-1.693	-3,8
SPD	3.466	6,0	5,9	+316	+0,0
AfD	9.169	15,8	8,9	+4.438	+6,9
FREIE WÄHLER	5.395	9,3	4,5	+3.013	+4,8
FDP	1.417	2,4	1,9	+389	+0,5
ÖDP	1.377	2,4	3,5	-486	-1,1
DIE LINKE	503	0,9	1,5	-311	-0,7
Die PARTEI	639	1,1	1,2	-19	-0,1
Tierschutzpartei	472	0,8	1,1	-98	-0,3
Volt	756	1,3	0,3	+601	+1,0
PIRATEN	170	0,3	0,4	-46	-0,1
FAMILIE	150	0,3	0,2	+24	+0,0
MERA25	57	0,1	0,2	-58	-0,1
TIERSCHUTZ hier!	148	0,3	0,2	+59	+0,1
PdH	82	0,1	0,1	+31	+0,0
HEIMAT	48	0,1	0,2	-48	-0,1
Bündnis C	62	0,1	0,1	+27	+0,0
Verjüngungsforschung	21	0,0	0,1	-26	-0,1
BIG	32	0,1	0,1	-10	-0,0
MENSCHLICHE WELT	50	0,1	0,0	+24	+0,0
DKP	6	0,0	0,0	-1	-0,0
MLPD	4	0,0	0,0	-6	-0,0
SGP	2	0,0	0,0	-2	-0,0
ABG	49	0,1	.	[+49]	[+0,1]
dieBasis	165	0,3	.	[+165]	[+0,3]
BÜNDNIS DEUTSCHLAND	200	0,3	.	[+200]	[+0,3]
BSW	2.101	3,6	.	[+2.101]	[+3,6]
DAVA	110	0,2	.	[+110]	[+0,2]
KLIMALISTE	11	0,0	.	[+11]	[+0,0]
LETZTE GENERATION	61	0,1	.	[+61]	[+0,1]
PDV	27	0,0	.	[+27]	[+0,0]
PdF	253	0,4	.	[+253]	[+0,4]
V-Partei³	79	0,1	.	[+79]	[+0,1]
Sonstige 2019	X	.	2,6	[-1.364]	[-2,6]

**Noch: 3. Kreisfreie Städte und Landkreise Bayerns**  
**Niederbayern, Landkreis 274 Landshut**

Bezeichnung	2024		2019	Veränderung	
	Anzahl	%	%	Anzahl	%-P.
Wahlberechtigte	123.397	X	X	+4.484	.
Wähler / Wahlbeteiligung	81.268	65,9	61,6	+8.021	+4,3
Abgegebene Stimmen	81.268	100,0	100,0	+8.021	[-]
Ungültige Stimmen	156	0,2	0,2	-20	-0,0
Gültige Stimmen	81.112	99,8	99,8	+8.041	+0,0
CSU	35.122	43,3	50,7	-1.921	-7,4
GRÜNE	5.902	7,3	11,8	-2.742	-4,6
SPD	4.605	5,7	5,4	+640	+0,3
AfD	12.252	15,1	9,8	+5.112	+5,3
FREIE WÄHLER	10.209	12,6	8,1	+4.283	+4,5
FDP	2.137	2,6	2,6	+255	+0,1
ÖDP	1.842	2,3	3,2	-495	-0,9
DIE LINKE	741	0,9	1,5	-345	-0,6
Die PARTEI	962	1,2	1,2	+90	-0,0
Tierschutzpartei	759	0,9	1,2	-105	-0,2
Volt	916	1,1	0,4	+653	+0,8
PIRATEN	216	0,3	0,4	-84	-0,1
FAMILIE	265	0,3	0,3	+26	-0,0
MERA25	82	0,1	0,2	-49	-0,1
TIERSCHUTZ hier!	258	0,3	0,2	+133	+0,1
PdH	135	0,2	0,1	+55	+0,1
HEIMAT	69	0,1	0,1	-13	-0,0
Bündnis C	71	0,1	0,1	-4	-0,0
Verjüngungsforschung	34	0,0	0,1	-53	-0,1
BIG	21	0,0	0,0	-6	-0,0
MENSCHLICHE WELT	99	0,1	0,1	+52	+0,1
DKP	14	0,0	0,0	+5	+0,0
MLPD	6	0,0	0,0	-	-0,0
SGP	6	0,0	0,0	+3	+0,0
ABG	54	0,1	.	[+54]	[+0,1]
dieBasis	330	0,4	.	[+330]	[+0,4]
BÜNDNIS DEUTSCHLAND	276	0,3	.	[+276]	[+0,3]
BSW	2.968	3,7	.	[+2.968]	[+3,7]
DAVA	107	0,1	.	[+107]	[+0,1]
KLIMALISTE	23	0,0	.	[+23]	[+0,0]
LETZTE GENERATION	114	0,1	.	[+114]	[+0,1]
PDV	56	0,1	.	[+56]	[+0,1]
PdF	342	0,4	.	[+342]	[+0,4]
V-Partei³	119	0,1	.	[+119]	[+0,1]
Sonstige 2019	X	.	2,5	[-1.838]	[-2,5]

**Noch: 3. Kreisfreie Städte und Landkreise Bayerns**  
**Niederbayern, Landkreis 275 Passau**

Bezeichnung	2024		2019	Veränderung	
	Anzahl	%	%	Anzahl	%-P.
Wahlberechtigte	153.871	X	X	+3.225	.
Wähler / Wahlbeteiligung	90.670	58,9	52,9	+11.038	+6,1
Abgegebene Stimmen	90.670	100,0	100,0	+11.038	[-]
Ungültige Stimmen	188	0,2	0,2	+3	-0,0
Gültige Stimmen	90.482	99,8	99,8	+11.035	+0,0
CSU	41.433	45,8	54,3	-1.728	-8,5
GRÜNE	4.507	5,0	9,7	-3.207	-4,7
SPD	5.465	6,0	7,0	-58	-0,9
AfD	16.195	17,9	10,6	+7.794	+7,3
FREIE WÄHLER	8.870	9,8	4,5	+5.297	+5,3
FDP	2.111	2,3	2,2	+334	+0,1
ÖDP	2.277	2,5	3,4	-396	-0,8
DIE LINKE	643	0,7	1,6	-642	-0,9
Die PARTEI	780	0,9	1,0	-25	-0,2
Tierschutzpartei	699	0,8	1,1	-197	-0,4
Volt	754	0,8	0,3	+509	+0,5
PIRATEN	237	0,3	0,3	-24	-0,1
FAMILIE	277	0,3	0,4	-7	-0,1
MERA25	65	0,1	0,1	-53	-0,1
TIERSCHUTZ hier!	238	0,3	0,2	+84	+0,1
PdH	126	0,1	0,1	+55	+0,0
HEIMAT	78	0,1	0,1	-40	-0,1
Bündnis C	81	0,1	0,1	+12	+0,0
Verjüngungsforschung	23	0,0	0,1	-70	-0,1
BIG	25	0,0	0,0	+8	+0,0
MENSCHLICHE WELT	70	0,1	0,1	+19	+0,0
DKP	3	0,0	0,0	-2	-0,0
MLPD	5	0,0	0,0	+1	+0,0
SGP	7	0,0	0,0	+6	+0,0
ABG	69	0,1	.	[+69]	[+0,1]
dieBasis	219	0,2	.	[+219]	[+0,2]
BÜNDNIS DEUTSCHLAND	264	0,3	.	[+264]	[+0,3]
BSW	4.363	4,8	.	[+4.363]	[+4,8]
DAVA	29	0,0	.	[+29]	[+0,0]
KLIMALISTE	18	0,0	.	[+18]	[+0,0]
LETZTE GENERATION	91	0,1	.	[+91]	[+0,1]
PDV	54	0,1	.	[+54]	[+0,1]
PdF	306	0,3	.	[+306]	[+0,3]
V-Partei³	100	0,1	.	[+100]	[+0,1]
Sonstige 2019	X	.	2,7	[-2.148]	[-2,7]

**Noch: 3. Kreisfreie Städte und Landkreise Bayerns**  
**Niederbayern, Landkreis 276 Regen**

Bezeichnung	2024		2019	Veränderung	
	Anzahl	%	%	Anzahl	%-P.
Wahlberechtigte	62.158	X	X	+54	.
Wähler / Wahlbeteiligung	33.486	53,9	47,6	+3.915	+6,3
Abgegebene Stimmen	33.486	100,0	100,0	+3.915	[-]
Ungültige Stimmen	97	0,3	0,3	+23	+0,0
Gültige Stimmen	33.389	99,7	99,7	+3.892	-0,0
CSU	15.639	46,8	54,7	-507	-7,9
GRÜNE	1.445	4,3	7,8	-858	-3,5
SPD	1.798	5,4	6,6	-157	-1,2
AfD	6.757	20,2	13,3	+2.821	+6,9
FREIE WÄHLER	3.365	10,1	4,4	+2.079	+5,7
FDP	689	2,1	2,0	+113	+0,1
ÖDP	568	1,7	2,8	-251	-1,1
DIE LINKE	223	0,7	1,6	-237	-0,9
Die PARTEI	359	1,1	1,2	-3	-0,2
Tierschutzpartei	252	0,8	1,0	-34	-0,2
Volt	196	0,6	0,2	+134	+0,4
PIRATEN	92	0,3	0,4	-22	-0,1
FAMILIE	96	0,3	0,2	+23	+0,0
MERA25	24	0,1	0,1	-11	-0,0
TIERSCHUTZ hier!	72	0,2	0,2	+6	-0,0
PdH	31	0,1	0,1	-2	-0,0
HEIMAT	24	0,1	0,1	-10	-0,0
Bündnis C	26	0,1	0,1	+1	-0,0
Verjüngungsforschung	11	0,0	0,1	-24	-0,1
BIG	4	0,0	0,0	+2	+0,0
MENSCHLICHE WELT	27	0,1	0,1	+12	+0,0
DKP	2	0,0	0,0	-	-0,0
MLPD	2	0,0	0,0	-	-0,0
SGP	-	-	0,0	-2	-0,0
ABG	24	0,1	.	[+24]	[+0,1]
dieBasis	59	0,2	.	[+59]	[+0,2]
BÜNDNIS DEUTSCHLAND	108	0,3	.	[+108]	[+0,3]
BSW	1.309	3,9	.	[+1.309]	[+3,9]
DAVA	1	0,0	.	[+1]	[+0,0]
KLIMALISTE	4	0,0	.	[+4]	[+0,0]
LETZTE GENERATION	43	0,1	.	[+43]	[+0,1]
PDV	19	0,1	.	[+19]	[+0,1]
PdF	80	0,2	.	[+80]	[+0,2]
V-Partei³	40	0,1	.	[+40]	[+0,1]
Sonstige 2019	X	.	2,9	[-868]	[-2,9]

**Noch: 3. Kreisfreie Städte und Landkreise Bayerns**  
**Niederbayern, Landkreis 277 Rottal-Inn**

Bezeichnung	2024		2019	Veränderung	
	Anzahl	%	%	Anzahl	%-P.
Wahlberechtigte	93.762	X	X	+1.614	.
Wähler / Wahlbeteiligung	56.715	60,5	54,4	+6.568	+6,1
Abgegebene Stimmen	56.715	100,0	100,0	+6.568	[-]
Ungültige Stimmen	108	0,2	0,3	-33	-0,1
Gültige Stimmen	56.607	99,8	99,7	+6.601	+0,1
CSU	26.251	46,4	55,8	-1.658	-9,4
GRÜNE	3.209	5,7	10,3	-1.932	-4,6
SPD	2.985	5,3	5,5	+233	-0,2
AfD	8.885	15,7	9,3	+4.221	+6,4
FREIE WÄHLER	6.576	11,6	5,1	+4.029	+6,5
FDP	1.313	2,3	2,2	+217	+0,1
ÖDP	1.339	2,4	3,5	-393	-1,1
DIE LINKE	441	0,8	1,5	-314	-0,7
Die PARTEI	559	1,0	1,1	+12	-0,1
Tierschutzpartei	460	0,8	1,1	-90	-0,3
Volt	549	1,0	0,4	+361	+0,6
PIRATEN	189	0,3	0,3	+26	+0,0
FAMILIE	158	0,3	0,3	+19	+0,0
MERA25	47	0,1	0,2	-39	-0,1
TIERSCHUTZ hier!	137	0,2	0,2	+40	+0,0
PdH	78	0,1	0,1	+30	+0,0
HEIMAT	40	0,1	0,1	-5	-0,0
Bündnis C	22	0,0	0,0	-	-0,0
Verjüngungsforschung	9	0,0	0,1	-37	-0,1
BIG	16	0,0	0,0	+10	+0,0
MENSCHLICHE WELT	62	0,1	0,1	+16	+0,0
DKP	7	0,0	0,0	+1	+0,0
MLPD	6	0,0	0,0	-	-0,0
SGP	2	0,0	0,0	-	-0,0
ABG	43	0,1	.	[+43]	[+0,1]
dieBasis	171	0,3	.	[+171]	[+0,3]
BÜNDNIS DEUTSCHLAND	183	0,3	.	[+183]	[+0,3]
BSW	2.477	4,4	.	[+2.477]	[+4,4]
DAVA	29	0,1	.	[+29]	[+0,1]
KLIMALISTE	10	0,0	.	[+10]	[+0,0]
LETZTE GENERATION	73	0,1	.	[+73]	[+0,1]
PDV	22	0,0	.	[+22]	[+0,0]
PdF	195	0,3	.	[+195]	[+0,3]
V-Partei³	64	0,1	.	[+64]	[+0,1]
Sonstige 2019	X	.	2,8	[-1.413]	[-2,8]

**Noch: 3. Kreisfreie Städte und Landkreise Bayerns**  
**Niederbayern, Landkreis 278 Straubing-Bogen**

Bezeichnung	2024		2019	Veränderung	
	Anzahl	%	%	Anzahl	%-P.
Wahlberechtigte	80.308	X	X	+2.479	.
Wähler / Wahlbeteiligung	51.687	64,4	58,8	+5.903	+5,5
Abgegebene Stimmen	51.687	100,0	100,0	+5.903	[-]
Ungültige Stimmen	108	0,2	0,2	+2	-0,0
Gültige Stimmen	51.579	99,8	99,8	+5.901	+0,0
CSU	24.685	47,9	58,7	-2.135	-10,9
GRÜNE	2.332	4,5	7,9	-1.269	-3,4
SPD	2.302	4,5	4,4	+274	+0,0
AfD	8.597	16,7	10,6	+3.769	+6,1
FREIE WÄHLER	6.248	12,1	5,9	+3.545	+6,2
FDP	1.015	2,0	1,8	+205	+0,2
ÖDP	1.563	3,0	3,7	-147	-0,7
DIE LINKE	365	0,7	1,2	-194	-0,5
Die PARTEI	468	0,9	1,0	+14	-0,1
Tierschutzpartei	342	0,7	0,9	-49	-0,2
Volt	407	0,8	0,2	+296	+0,5
PIRATEN	108	0,2	0,3	-47	-0,1
FAMILIE	176	0,3	0,3	+50	+0,1
MERA25	30	0,1	0,1	-24	-0,1
TIERSCHUTZ hier!	144	0,3	0,1	+88	+0,2
PdH	62	0,1	0,1	+13	+0,0
HEIMAT	59	0,1	0,2	-49	-0,1
Bündnis C	25	0,0	0,0	+9	+0,0
Verjüngungsforschung	14	0,0	0,1	-43	-0,1
BIG	15	0,0	0,0	+9	+0,0
MENSCHLICHE WELT	47	0,1	0,0	+30	+0,1
DKP	10	0,0	0,0	+1	-0,0
MLPD	2	0,0	0,0	-1	-0,0
SGP	2	0,0	0,0	-2	-0,0
ABG	37	0,1	.	[+37]	[+0,1]
dieBasis	97	0,2	.	[+97]	[+0,2]
BÜNDNIS DEUTSCHLAND	161	0,3	.	[+161]	[+0,3]
BSW	1.940	3,8	.	[+1.940]	[+3,8]
DAVA	7	0,0	.	[+7]	[+0,0]
KLIMALISTE	17	0,0	.	[+17]	[+0,0]
LETZTE GENERATION	57	0,1	.	[+57]	[+0,1]
PDV	19	0,0	.	[+19]	[+0,0]
PdF	174	0,3	.	[+174]	[+0,3]
V-Partei³	52	0,1	.	[+52]	[+0,1]
Sonstige 2019	X	.	2,2	[-1.003]	[-2,2]

**Noch: 3. Kreisfreie Städte und Landkreise Bayerns**  
**Oberpfalz, Kreisfreie Stadt 361 000 Amberg**

Bezeichnung	2024		2019	Veränderung	
	Anzahl	%	%	Anzahl	%-P.
Wahlberechtigte	32.365	X	X	-8	.
Wähler / Wahlbeteiligung	18.119	56,0	52,2	+1.207	+3,7
Abgegebene Stimmen	18.119	100,0	100,0	+1.207	[-]
Ungültige Stimmen	48	0,3	0,4	-20	-0,1
Gültige Stimmen	18.071	99,7	99,6	+1.227	+0,1
CSU	7.344	40,6	39,7	+662	+1,0
GRÜNE	1.647	9,1	16,0	-1.043	-6,9
SPD	1.770	9,8	12,5	-328	-2,7
AfD	2.863	15,8	10,9	+1.021	+4,9
FREIE WÄHLER	877	4,9	4,1	+187	+0,8
FDP	704	3,9	2,9	+221	+1,0
ÖDP	361	2,0	3,2	-180	-1,2
DIE LINKE	247	1,4	2,9	-239	-1,5
Die PARTEI	241	1,3	1,9	-81	-0,6
Tierschutzpartei	161	0,9	1,2	-43	-0,3
Volt	321	1,8	0,4	+262	+1,4
PIRATEN	105	0,6	0,8	-31	-0,2
FAMILIE	67	0,4	0,4	+8	+0,0
MERA25	17	0,1	0,2	-23	-0,1
TIERSCHUTZ hier!	58	0,3	0,2	+28	+0,1
PdH	38	0,2	0,2	+10	+0,0
HEIMAT	11	0,1	0,1	-12	-0,1
Bündnis C	16	0,1	0,1	-3	-0,0
Verjüngungsforschung	5	0,0	0,2	-22	-0,1
BIG	4	0,0	0,0	-2	-0,0
MENSCHLICHE WELT	25	0,1	0,1	+16	+0,1
DKP	3	0,0	0,0	+1	+0,0
MLPD	3	0,0	0,0	+1	+0,0
SGP	2	0,0	-	+2	+0,0
ABG	11	0,1	.	[+11]	[+0,1]
dieBasis	72	0,4	.	[+72]	[+0,4]
BÜNDNIS DEUTSCHLAND	67	0,4	.	[+67]	[+0,4]
BSW	831	4,6	.	[+831]	[+4,6]
DAVA	28	0,2	.	[+28]	[+0,2]
KLIMALISTE	8	0,0	.	[+8]	[+0,0]
LETZTE GENERATION	29	0,2	.	[+29]	[+0,2]
PDV	11	0,1	.	[+11]	[+0,1]
PdF	89	0,5	.	[+89]	[+0,5]
V-Partei³	35	0,2	.	[+35]	[+0,2]
Sonstige 2019	X	.	2,2	[-366]	[-2,2]

**Noch: 3. Kreisfreie Städte und Landkreise Bayerns**  
**Oberpfalz, Kreisfreie Stadt 362 000 Regensburg**

Bezeichnung	2024		2019	Veränderung	
	Anzahl	%	%	Anzahl	%-P.
Wahlberechtigte	108.557	X	X	+2.257	.
Wähler / Wahlbeteiligung	71.948	66,3	60,6	+7.582	+5,7
Abgegebene Stimmen	71.948	100,0	100,0	+7.582	[-]
Ungültige Stimmen	148	0,2	0,2	+28	+0,0
Gültige Stimmen	71.800	99,8	99,8	+7.554	-0,0
CSU	21.635	30,1	32,0	+1.065	-1,9
GRÜNE	13.893	19,3	27,4	-3.680	-8,0
SPD	6.977	9,7	8,7	+1.388	+1,0
AfD	7.009	9,8	7,1	+2.433	+2,6
FREIE WÄHLER	2.836	3,9	3,5	+615	+0,5
FDP	3.097	4,3	3,6	+791	+0,7
ÖDP	1.878	2,6	4,0	-715	-1,4
DIE LINKE	2.015	2,8	3,6	-291	-0,8
Die PARTEI	1.638	2,3	3,5	-599	-1,2
Tierschutzpartei	804	1,1	1,0	+159	+0,1
Volt	3.941	5,5	0,9	+3.356	+4,6
PIRATEN	383	0,5	0,8	-133	-0,3
FAMILIE	148	0,2	0,2	+7	-0,0
MERA25	294	0,4	0,9	-315	-0,5
TIERSCHUTZ hier!	163	0,2	0,1	+73	+0,1
PdH	306	0,4	0,3	+129	+0,2
HEIMAT	22	0,0	0,1	-16	-0,0
Bündnis C	87	0,1	0,1	+31	+0,0
Verjüngungsforschung	21	0,0	0,1	-42	-0,1
BIG	36	0,1	0,1	-24	-0,0
MENSCHLICHE WELT	67	0,1	0,1	+17	+0,0
DKP	41	0,1	0,1	+6	+0,0
MLPD	15	0,0	0,0	+5	+0,0
SGP	11	0,0	0,0	+7	+0,0
ABG	28	0,0	.	[+28]	[+0,0]
dieBasis	226	0,3	.	[+226]	[+0,3]
BÜNDNIS DEUTSCHLAND	235	0,3	.	[+235]	[+0,3]
BSW	2.764	3,8	.	[+2.764]	[+3,8]
DAVA	139	0,2	.	[+139]	[+0,2]
KLIMALISTE	60	0,1	.	[+60]	[+0,1]
LETZTE GENERATION	434	0,6	.	[+434]	[+0,6]
PDV	45	0,1	.	[+45]	[+0,1]
PdF	376	0,5	.	[+376]	[+0,5]
V-Partei³	176	0,2	.	[+176]	[+0,2]
Sonstige 2019	X	.	1,9	[-1.196]	[-1,9]

**Noch: 3. Kreisfreie Städte und Landkreise Bayerns**  
**Oberpfalz, Kreisfreie Stadt 363 000 Weiden i.d.OPf.**

Bezeichnung	2024		2019	Veränderung	
	Anzahl	%	%	Anzahl	%-P.
Wahlberechtigte	31.965	X	X	-580	.
Wähler / Wahlbeteiligung	18.025	56,4	52,3	+1.003	+4,1
Abgegebene Stimmen	18.025	100,0	100,0	+1.003	[-]
Ungültige Stimmen	56	0,3	0,4	-5	-0,0
Gültige Stimmen	17.969	99,7	99,6	+1.008	+0,0
CSU	7.555	42,0	40,7	+656	+1,4
GRÜNE	1.330	7,4	14,8	-1.188	-7,4
SPD	1.988	11,1	13,1	-226	-2,0
AfD	3.033	16,9	10,7	+1.215	+6,2
FREIE WÄHLER	770	4,3	4,2	+61	+0,1
FDP	627	3,5	3,4	+48	+0,1
ÖDP	309	1,7	2,3	-84	-0,6
DIE LINKE	298	1,7	3,0	-207	-1,3
Die PARTEI	225	1,3	1,7	-64	-0,5
Tierschutzpartei	164	0,9	1,1	-18	-0,2
Volt	312	1,7	0,3	+259	+1,4
PIRATEN	69	0,4	0,6	-38	-0,2
FAMILIE	61	0,3	0,4	-6	-0,1
MERA25	13	0,1	0,3	-39	-0,2
TIERSCHUTZ hier!	55	0,3	0,3	+9	+0,0
PdH	31	0,2	0,2	+3	+0,0
HEIMAT	25	0,1	0,1	+6	+0,0
Bündnis C	17	0,1	0,1	+8	+0,0
Verjüngungsforschung	9	0,1	0,2	-18	-0,1
BIG	8	0,0	0,1	-11	-0,1
MENSCHLICHE WELT	31	0,2	0,1	+18	+0,1
DKP	3	0,0	0,0	-1	-0,0
MLPD	7	0,0	0,0	+3	+0,0
SGP	3	0,0	-	+3	+0,0
ABG	13	0,1	.	[+13]	[+0,1]
dieBasis	47	0,3	.	[+47]	[+0,3]
BÜNDNIS DEUTSCHLAND	62	0,3	.	[+62]	[+0,3]
BSW	722	4,0	.	[+722]	[+4,0]
DAVA	42	0,2	.	[+42]	[+0,2]
KLIMALISTE	8	0,0	.	[+8]	[+0,0]
LETZTE GENERATION	30	0,2	.	[+30]	[+0,2]
PDV	14	0,1	.	[+14]	[+0,1]
PdF	60	0,3	.	[+60]	[+0,3]
V-Partei³	28	0,2	.	[+28]	[+0,2]
Sonstige 2019	X	.	2,4	[-407]	[-2,4]

**Noch: 3. Kreisfreie Städte und Landkreise Bayerns**  
**Oberpfalz, Landkreis 371 Amberg-Weizsach**

Bezeichnung	2024		2019	Veränderung	
	Anzahl	%	%	Anzahl	%-P.
Wahlberechtigte	82.470	X	X	+537	.
Wähler / Wahlbeteiligung	54.567	66,2	60,3	+5.163	+5,9
Abgegebene Stimmen	54.567	100,0	100,0	+5.163	[-]
Ungültige Stimmen	133	0,2	0,3	-35	-0,1
Gültige Stimmen	54.434	99,8	99,7	+5.198	+0,1
CSU	23.885	43,9	44,4	+2.037	-0,5
GRÜNE	3.358	6,2	11,8	-2.467	-5,7
SPD	5.106	9,4	11,9	-765	-2,5
AfD	8.186	15,0	9,6	+3.481	+5,5
FREIE WÄHLER	5.447	10,0	7,5	+1.735	+2,5
FDP	1.369	2,5	2,3	+234	+0,2
ÖDP	1.049	1,9	3,2	-529	-1,3
DIE LINKE	517	0,9	1,9	-438	-1,0
Die PARTEI	622	1,1	1,6	-181	-0,5
Tierschutzpartei	459	0,8	1,1	-62	-0,2
Volt	613	1,1	0,3	+460	+0,8
PIRATEN	202	0,4	0,6	-79	-0,2
FAMILIE	197	0,4	0,4	+12	-0,0
MERA25	38	0,1	0,1	-32	-0,1
TIERSCHUTZ hier!	171	0,3	0,2	+71	+0,1
PdH	83	0,2	0,1	+48	+0,1
HEIMAT	40	0,1	0,2	-52	-0,1
Bündnis C	70	0,1	0,1	+17	+0,0
Verjüngungsforschung	23	0,0	0,1	-41	-0,1
BIG	13	0,0	0,0	+4	+0,0
MENSCHLICHE WELT	66	0,1	0,1	+31	+0,1
DKP	10	0,0	0,0	-	-0,0
MLPD	9	0,0	0,0	+2	+0,0
SGP	6	0,0	0,0	+5	+0,0
ABG	38	0,1	.	[+38]	[+0,1]
dieBasis	285	0,5	.	[+285]	[+0,5]
BÜNDNIS DEUTSCHLAND	176	0,3	.	[+176]	[+0,3]
BSW	1.918	3,5	.	[+1.918]	[+3,5]
DAVA	21	0,0	.	[+21]	[+0,0]
KLIMALISTE	20	0,0	.	[+20]	[+0,0]
LETZTE GENERATION	98	0,2	.	[+98]	[+0,2]
PDV	48	0,1	.	[+48]	[+0,1]
PdF	224	0,4	.	[+224]	[+0,4]
V-Partei³	67	0,1	.	[+67]	[+0,1]
Sonstige 2019	X	.	2,4	[-1.188]	[-2,4]

**Noch: 3. Kreisfreie Städte und Landkreise Bayerns**  
**Oberpfalz, Landkreis 372 Cham**

Bezeichnung	2024		2019	Veränderung	
	Anzahl	%	%	Anzahl	%-P.
Wahlberechtigte	103.651	X	X	+1.601	.
Wähler / Wahlbeteiligung	62.153	60,0	53,2	+7.887	+6,8
Abgegebene Stimmen	62.153	100,0	100,0	+7.887	[-]
Ungültige Stimmen	127	0,2	0,2	+2	-0,0
Gültige Stimmen	62.026	99,8	99,8	+7.885	+0,0
CSU	28.014	45,2	53,0	-698	-7,9
GRÜNE	2.781	4,5	8,3	-1.710	-3,8
SPD	3.026	4,9	5,2	+224	-0,3
AfD	11.509	18,6	12,1	+4.963	+6,5
FREIE WÄHLER	8.854	14,3	9,1	+3.936	+5,2
FDP	1.115	1,8	1,6	+224	+0,2
ÖDP	828	1,3	2,9	-720	-1,5
DIE LINKE	431	0,7	1,4	-336	-0,7
Die PARTEI	503	0,8	1,1	-92	-0,3
Tierschutzpartei	357	0,6	0,9	-130	-0,3
Volt	452	0,7	0,2	+335	+0,5
PIRATEN	150	0,2	0,3	-36	-0,1
FAMILIE	153	0,2	0,4	-40	-0,1
MERA25	43	0,1	0,1	-33	-0,1
TIERSCHUTZ hier!	145	0,2	0,2	+61	+0,1
PdH	93	0,1	0,1	+43	+0,1
HEIMAT	46	0,1	0,1	-34	-0,1
Bündnis C	50	0,1	0,1	+6	-0,0
Verjüngungsforschung	20	0,0	0,1	-44	-0,1
BIG	12	0,0	0,0	+10	+0,0
MENSCHLICHE WELT	46	0,1	0,1	+9	+0,0
DKP	8	0,0	0,0	-4	-0,0
MLPD	5	0,0	0,0	+1	+0,0
SGP	3	0,0	0,0	+1	+0,0
ABG	45	0,1	.	[+45]	[+0,1]
dieBasis	126	0,2	.	[+126]	[+0,2]
BÜNDNIS DEUTSCHLAND	279	0,4	.	[+279]	[+0,4]
BSW	2.580	4,2	.	[+2.580]	[+4,2]
DAVA	15	0,0	.	[+15]	[+0,0]
KLIMALISTE	5	0,0	.	[+5]	[+0,0]
LETZTE GENERATION	60	0,1	.	[+60]	[+0,1]
PDV	28	0,0	.	[+28]	[+0,0]
PdF	179	0,3	.	[+179]	[+0,3]
V-Partei³	65	0,1	.	[+65]	[+0,1]
Sonstige 2019	X	.	2,6	[-1.433]	[-2,6]

**Noch: 3. Kreisfreie Städte und Landkreise Bayerns**  
**Oberpfalz, Landkreis 373 Neumarkt i.d.OPf.**

Bezeichnung	2024		2019	Veränderung	
	Anzahl	%	%	Anzahl	%-P.
Wahlberechtigte	104.340	X	X	+2.838	.
Wähler / Wahlbeteiligung	70.458	67,5	63,0	+6.468	+4,5
Abgegebene Stimmen	70.458	100,0	100,0	+6.468	[-]
Ungültige Stimmen	121	0,2	0,2	-23	-0,1
Gültige Stimmen	70.337	99,8	99,8	+6.491	+0,1
CSU	33.688	47,9	50,5	+1.432	-2,6
GRÜNE	4.977	7,1	13,9	-3.873	-6,8
SPD	4.379	6,2	6,2	+450	+0,1
AfD	9.941	14,1	8,5	+4.535	+5,7
FREIE WÄHLER	6.263	8,9	6,8	+1.920	+2,1
FDP	1.992	2,8	2,3	+535	+0,6
ÖDP	1.378	2,0	3,0	-569	-1,1
DIE LINKE	689	1,0	2,0	-583	-1,0
Die PARTEI	849	1,2	1,6	-194	-0,4
Tierschutzpartei	563	0,8	1,0	-72	-0,2
Volt	975	1,4	0,3	+783	+1,1
PIRATEN	241	0,3	0,5	-83	-0,2
FAMILIE	274	0,4	0,4	+25	-0,0
MERA25	63	0,1	0,2	-48	-0,1
TIERSCHUTZ hier!	198	0,3	0,1	+103	+0,1
PdH	102	0,1	0,1	+33	+0,0
HEIMAT	74	0,1	0,2	-38	-0,1
Bündnis C	80	0,1	0,1	+15	+0,0
Verjüngungsforschung	26	0,0	0,1	-60	-0,1
BIG	10	0,0	0,1	-24	-0,0
MENSCHLICHE WELT	76	0,1	0,1	+44	+0,1
DKP	17	0,0	0,0	+1	-0,0
MLPD	7	0,0	0,0	+3	+0,0
SGP	10	0,0	0,0	+8	+0,0
ABG	53	0,1	.	[+53]	[+0,1]
dieBasis	265	0,4	.	[+265]	[+0,4]
BÜNDNIS DEUTSCHLAND	193	0,3	.	[+193]	[+0,3]
BSW	2.353	3,3	.	[+2.353]	[+3,3]
DAVA	73	0,1	.	[+73]	[+0,1]
KLIMALISTE	22	0,0	.	[+22]	[+0,0]
LETZTE GENERATION	116	0,2	.	[+116]	[+0,2]
PDV	39	0,1	.	[+39]	[+0,1]
PdF	255	0,4	.	[+255]	[+0,4]
V-Partei³	96	0,1	.	[+96]	[+0,1]
Sonstige 2019	X	.	2,1	[-1.317]	[-2,1]

**Noch: 3. Kreisfreie Städte und Landkreise Bayerns**  
**Oberpfalz, Landkreis 374 Neustadt a.d.Waldnaab**

Bezeichnung	2024		2019	Veränderung	
	Anzahl	%	%	Anzahl	%-P.
Wahlberechtigte	76.314	X	X	+492	.
Wähler / Wahlbeteiligung	50.366	66,0	58,7	+5.887	+7,3
Abgegebene Stimmen	50.366	100,0	100,0	+5.887	[-]
Ungültige Stimmen	133	0,3	0,3	-14	-0,1
Gültige Stimmen	50.233	99,7	99,7	+5.901	+0,1
CSU	23.919	47,6	48,3	+2.499	-0,7
GRÜNE	2.538	5,1	9,9	-1.848	-4,8
SPD	4.670	9,3	11,7	-523	-2,4
AfD	8.179	16,3	9,9	+3.812	+6,4
FREIE WÄHLER	4.338	8,6	7,5	+1.015	+1,1
FDP	1.189	2,4	2,2	+203	+0,1
ÖDP	616	1,2	2,3	-399	-1,1
DIE LINKE	403	0,8	1,7	-371	-0,9
Die PARTEI	395	0,8	1,1	-88	-0,3
Tierschutzpartei	380	0,8	1,0	-49	-0,2
Volt	549	1,1	0,2	+439	+0,8
PIRATEN	131	0,3	0,4	-52	-0,2
FAMILIE	195	0,4	0,4	+18	-0,0
MERA25	28	0,1	0,1	-34	-0,1
TIERSCHUTZ hier!	141	0,3	0,2	+60	+0,1
PdH	52	0,1	0,1	+8	+0,0
HEIMAT	35	0,1	0,2	-58	-0,1
Bündnis C	44	0,1	0,1	+3	-0,0
Verjüngungsforschung	17	0,0	0,1	-44	-0,1
BIG	13	0,0	0,0	+7	+0,0
MENSCHLICHE WELT	48	0,1	0,1	+16	+0,0
DKP	8	0,0	0,0	+2	+0,0
MLPD	7	0,0	0,0	+3	+0,0
SGP	7	0,0	0,0	+5	+0,0
ABG	43	0,1	.	[+43]	[+0,1]
dieBasis	127	0,3	.	[+127]	[+0,3]
BÜNDNIS DEUTSCHLAND	175	0,3	.	[+175]	[+0,3]
BSW	1.636	3,3	.	[+1.636]	[+3,3]
DAVA	22	0,0	.	[+22]	[+0,0]
KLIMALISTE	11	0,0	.	[+11]	[+0,0]
LETZTE GENERATION	60	0,1	.	[+60]	[+0,1]
PDV	22	0,0	.	[+22]	[+0,0]
PdF	159	0,3	.	[+159]	[+0,3]
V-Partei³	76	0,2	.	[+76]	[+0,2]
Sonstige 2019	X	.	2,4	[-1.054]	[-2,4]

**Noch: 3. Kreisfreie Städte und Landkreise Bayerns**  
**Oberpfalz, Landkreis 375 Regensburg**

Bezeichnung	2024		2019	Veränderung	
	Anzahl	%	%	Anzahl	%-P.
Wahlberechtigte	151.862	X	X	+4.171	.
Wähler / Wahlbeteiligung	105.242	69,3	62,5	+12.897	+6,8
Abgegebene Stimmen	105.242	100,0	100,0	+12.897	[-]
Ungültige Stimmen	239	0,2	0,3	-25	-0,1
Gültige Stimmen	105.003	99,8	99,7	+12.922	+0,1
CSU	45.038	42,9	46,8	+1.980	-3,9
GRÜNE	8.904	8,5	14,0	-4.007	-5,5
SPD	7.330	7,0	7,1	+820	-0,1
AfD	15.878	15,1	9,6	+7.046	+5,5
FREIE WÄHLER	10.950	10,4	8,5	+3.106	+1,9
FDP	2.969	2,8	2,3	+855	+0,5
ÖDP	2.007	1,9	3,1	-864	-1,2
DIE LINKE	995	0,9	1,8	-666	-0,9
Die PARTEI	1.183	1,1	1,5	-190	-0,4
Tierschutzpartei	846	0,8	1,0	-74	-0,2
Volt	1.914	1,8	0,4	+1.584	+1,5
PIRATEN	318	0,3	0,5	-152	-0,2
FAMILIE	336	0,3	0,3	+21	-0,0
MERA25	82	0,1	0,3	-154	-0,2
TIERSCHUTZ hier!	270	0,3	0,2	+120	+0,1
PdH	214	0,2	0,1	+100	+0,1
HEIMAT	75	0,1	0,1	-47	-0,1
Bündnis C	115	0,1	0,1	+36	+0,0
Verjüngungsforschung	27	0,0	0,1	-87	-0,1
BIG	23	0,0	0,0	-15	-0,0
MENSCHLICHE WELT	95	0,1	0,1	+41	+0,0
DKP	9	0,0	0,0	-8	-0,0
MLPD	12	0,0	0,0	+5	+0,0
SGP	6	0,0	0,0	+3	+0,0
ABG	56	0,1	.	[+56]	[+0,1]
dieBasis	332	0,3	.	[+332]	[+0,3]
BÜNDNIS DEUTSCHLAND	276	0,3	.	[+276]	[+0,3]
BSW	3.853	3,7	.	[+3.853]	[+3,7]
DAVA	85	0,1	.	[+85]	[+0,1]
KLIMALISTE	41	0,0	.	[+41]	[+0,0]
LETZTE GENERATION	177	0,2	.	[+177]	[+0,2]
PDV	63	0,1	.	[+63]	[+0,1]
PdF	375	0,4	.	[+375]	[+0,4]
V-Partei³	149	0,1	.	[+149]	[+0,1]
Sonstige 2019	X	.	2,1	[-1.938]	[-2,1]

**Noch: 3. Kreisfreie Städte und Landkreise Bayerns**  
**Oberpfalz, Landkreis 376 Schwandorf**

Bezeichnung	2024		2019	Veränderung	
	Anzahl	%	%	Anzahl	%-P.
Wahlberechtigte	116.702	X	X	+2.195	.
Wähler / Wahlbeteiligung	72.320	62,0	55,6	+8.603	+6,3
Abgegebene Stimmen	72.320	100,0	100,0	+8.603	[-]
Ungültige Stimmen	165	0,2	0,3	-19	-0,1
Gültige Stimmen	72.155	99,8	99,7	+8.622	+0,1
CSU	31.713	44,0	47,7	+1.435	-3,7
GRÜNE	3.573	5,0	9,6	-2.520	-4,6
SPD	5.640	7,8	9,9	-662	-2,1
AfD	12.894	17,9	11,7	+5.473	+6,2
FREIE WÄHLER	7.786	10,8	7,0	+3.324	+3,8
FDP	1.585	2,2	2,0	+284	+0,1
ÖDP	1.291	1,8	2,9	-575	-1,1
DIE LINKE	583	0,8	1,9	-653	-1,1
Die PARTEI	714	1,0	1,3	-102	-0,3
Tierschutzpartei	572	0,8	1,1	-109	-0,3
Volt	789	1,1	0,3	+624	+0,8
PIRATEN	165	0,2	0,4	-110	-0,2
FAMILIE	280	0,4	0,4	+4	-0,0
MERA25	52	0,1	0,1	-21	-0,0
TIERSCHUTZ hier!	188	0,3	0,2	+62	+0,1
PdH	94	0,1	0,1	+39	+0,0
HEIMAT	66	0,1	0,2	-84	-0,1
Bündnis C	73	0,1	0,1	+10	+0,0
Verjüngungsforschung	18	0,0	0,1	-61	-0,1
BIG	20	0,0	0,1	-18	-0,0
MENSCHLICHE WELT	58	0,1	0,1	+15	+0,0
DKP	5	0,0	0,0	-5	-0,0
MLPD	8	0,0	0,0	-1	-0,0
SGP	1	0,0	-	+1	+0,0
ABG	50	0,1	.	[+50]	[+0,1]
dieBasis	195	0,3	.	[+195]	[+0,3]
BÜNDNIS DEUTSCHLAND	222	0,3	.	[+222]	[+0,3]
BSW	2.954	4,1	.	[+2.954]	[+4,1]
DAVA	72	0,1	.	[+72]	[+0,1]
KLIMALISTE	14	0,0	.	[+14]	[+0,0]
LETZTE GENERATION	89	0,1	.	[+89]	[+0,1]
PDV	41	0,1	.	[+41]	[+0,1]
PdF	262	0,4	.	[+262]	[+0,4]
V-Partei³	88	0,1	.	[+88]	[+0,1]
Sonstige 2019	X	.	2,7	[-1.715]	[-2,7]

**Noch: 3. Kreisfreie Städte und Landkreise Bayerns**  
**Oberpfalz, Landkreis 377 Tirschenreuth**

Bezeichnung	2024		2019	Veränderung	
	Anzahl	%	%	Anzahl	%-P.
Wahlberechtigte	58.347	X	X	-614	.
Wähler / Wahlbeteiligung	39.053	66,9	58,8	+4.379	+8,1
Abgegebene Stimmen	39.053	100,0	100,0	+4.379	[-]
Ungültige Stimmen	110	0,3	0,3	+1	-0,0
Gültige Stimmen	38.943	99,7	99,7	+4.378	+0,0
CSU	18.888	48,5	52,3	+802	-3,8
GRÜNE	1.775	4,6	9,3	-1.431	-4,7
SPD	3.138	8,1	9,7	-230	-1,7
AfD	5.994	15,4	8,4	+3.080	+7,0
FREIE WÄHLER	4.015	10,3	8,2	+1.176	+2,1
FDP	821	2,1	1,9	+154	+0,2
ÖDP	436	1,1	1,8	-203	-0,7
DIE LINKE	301	0,8	1,6	-247	-0,8
Die PARTEI	410	1,1	1,5	-97	-0,4
Tierschutzpartei	281	0,7	1,0	-68	-0,3
Volt	305	0,8	0,2	+234	+0,6
PIRATEN	124	0,3	0,4	-2	-0,0
FAMILIE	194	0,5	0,3	+77	+0,2
MERA25	24	0,1	0,1	-9	-0,0
TIERSCHUTZ hier!	125	0,3	0,2	+49	+0,1
PdH	54	0,1	0,1	+24	+0,1
HEIMAT	32	0,1	0,2	-43	-0,1
Bündnis C	34	0,1	0,1	-15	-0,1
Verjüngungsforschung	14	0,0	0,1	-32	-0,1
BIG	10	0,0	0,0	+1	-0,0
MENSCHLICHE WELT	40	0,1	0,1	+19	+0,0
DKP	7	0,0	0,0	+5	+0,0
MLPD	6	0,0	0,0	+2	+0,0
SGP	1	0,0	0,0	-1	-0,0
ABG	31	0,1	.	[+31]	[+0,1]
dieBasis	134	0,3	.	[+134]	[+0,3]
BÜNDNIS DEUTSCHLAND	132	0,3	.	[+132]	[+0,3]
BSW	1.327	3,4	.	[+1.327]	[+3,4]
DAVA	21	0,1	.	[+21]	[+0,1]
KLIMALISTE	11	0,0	.	[+11]	[+0,0]
LETZTE GENERATION	46	0,1	.	[+46]	[+0,1]
PDV	22	0,1	.	[+22]	[+0,1]
PdF	138	0,4	.	[+138]	[+0,4]
V-Partei³	52	0,1	.	[+52]	[+0,1]
Sonstige 2019	X	.	2,3	[-781]	[-2,3]

**Noch: 3. Kreisfreie Städte und Landkreise Bayerns**  
**Oberfranken, Kreisfreie Stadt 461 000 Bamberg**

Bezeichnung	2024		2019	Veränderung	
	Anzahl	%	%	Anzahl	%-P.
Wahlberechtigte	55.472	X	X	-230	.
Wähler / Wahlbeteiligung	36.622	66,0	60,4	+3.005	+5,7
Abgegebene Stimmen	36.622	100,0	100,0	+3.005	[-]
Ungültige Stimmen	56	0,2	0,3	-37	-0,1
Gültige Stimmen	36.566	99,8	99,7	+3.042	+0,1
CSU	11.190	30,6	30,3	+1.028	+0,3
GRÜNE	7.046	19,3	28,4	-2.491	-9,2
SPD	3.624	9,9	9,6	+390	+0,3
AfD	3.631	9,9	7,8	+1.010	+2,1
FREIE WÄHLER	1.098	3,0	3,1	+70	-0,1
FDP	1.673	4,6	3,6	+482	+1,0
ÖDP	680	1,9	3,0	-318	-1,1
DIE LINKE	1.039	2,8	4,1	-332	-1,2
Die PARTEI	820	2,2	3,7	-425	-1,5
Tierschutzpartei	411	1,1	1,0	+74	+0,1
Volt	2.226	6,1	1,3	+1.790	+4,8
PIRATEN	231	0,6	0,7	+10	-0,0
FAMILIE	104	0,3	0,3	+8	-0,0
MERA25	131	0,4	0,5	-52	-0,2
TIERSCHUTZ hier!	95	0,3	0,1	+51	+0,1
PdH	144	0,4	0,2	+69	+0,2
HEIMAT	14	0,0	0,1	-30	-0,1
Bündnis C	43	0,1	0,1	+3	-0,0
Verjüngungsforschung	24	0,1	0,1	-15	-0,1
BIG	16	0,0	0,0	+2	+0,0
MENSCHLICHE WELT	39	0,1	0,1	+19	+0,0
DKP	8	0,0	0,0	-1	-0,0
MLPD	23	0,1	0,1	-1	-0,0
SGP	4	0,0	0,0	+2	+0,0
ABG	14	0,0	.	[+14]	[+0,0]
dieBasis	154	0,4	.	[+154]	[+0,4]
BÜNDNIS DEUTSCHLAND	135	0,4	.	[+135]	[+0,4]
BSW	1.329	3,6	.	[+1.329]	[+3,6]
DAVA	54	0,1	.	[+54]	[+0,1]
KLIMALISTE	45	0,1	.	[+45]	[+0,1]
LETZTE GENERATION	210	0,6	.	[+210]	[+0,6]
PDV	29	0,1	.	[+29]	[+0,1]
PdF	204	0,6	.	[+204]	[+0,6]
V-Partei³	78	0,2	.	[+78]	[+0,2]
Sonstige 2019	X	.	1,6	[-553]	[-1,6]

**Noch: 3. Kreisfreie Städte und Landkreise Bayerns**  
**Oberfranken, Kreisfreie Stadt 462 000 Bayreuth**

Bezeichnung	2024		2019	Veränderung	
	Anzahl	%	%	Anzahl	%-P.
Wahlberechtigte	55.251	X	X	-1.911	.
Wähler / Wahlbeteiligung	33.850	61,3	56,6	+1.471	+4,6
Abgegebene Stimmen	33.850	100,0	100,0	+1.471	[-]
Ungültige Stimmen	77	0,2	0,2	+3	-0,0
Gültige Stimmen	33.773	99,8	99,8	+1.468	+0,0
CSU	11.735	34,7	33,0	+1.089	+1,8
GRÜNE	4.835	14,3	23,6	-2.793	-9,3
SPD	3.926	11,6	11,9	+89	-0,3
AfD	3.635	10,8	7,5	+1.209	+3,3
FREIE WÄHLER	1.244	3,7	3,0	+280	+0,7
FDP	1.746	5,2	5,3	+31	-0,1
ÖDP	551	1,6	2,8	-340	-1,1
DIE LINKE	656	1,9	2,9	-277	-0,9
Die PARTEI	724	2,1	3,2	-305	-1,0
Tierschutzpartei	376	1,1	1,2	-26	-0,1
Volt	1.531	4,5	1,4	+1.064	+3,1
PIRATEN	173	0,5	0,6	-11	-0,1
FAMILIE	95	0,3	0,3	+1	-0,0
MERA25	79	0,2	0,5	-81	-0,3
TIERSCHUTZ hier!	111	0,3	0,2	+46	+0,1
PdH	153	0,5	0,4	+23	+0,1
HEIMAT	12	0,0	0,1	-20	-0,1
Bündnis C	73	0,2	0,2	-7	-0,0
Verjüngungsforschung	22	0,1	0,2	-30	-0,1
BIG	15	0,0	0,1	-8	-0,0
MENSCHLICHE WELT	35	0,1	0,0	+21	+0,1
DKP	12	0,0	0,0	-	-0,0
MLPD	6	0,0	0,0	-1	-0,0
SGP	3	0,0	-	+3	+0,0
ABG	18	0,1	.	[+18]	[+0,1]
dieBasis	100	0,3	.	[+100]	[+0,3]
BÜNDNIS DEUTSCHLAND	131	0,4	.	[+131]	[+0,4]
BSW	1.307	3,9	.	[+1.307]	[+3,9]
DAVA	51	0,2	.	[+51]	[+0,2]
KLIMALISTE	37	0,1	.	[+37]	[+0,1]
LETZTE GENERATION	104	0,3	.	[+104]	[+0,3]
PDV	19	0,1	.	[+19]	[+0,1]
PdF	192	0,6	.	[+192]	[+0,6]
V-Partei³	66	0,2	.	[+66]	[+0,2]
Sonstige 2019	X	.	1,6	[-514]	[-1,6]

**Noch: 3. Kreisfreie Städte und Landkreise Bayerns**  
**Oberfranken, Kreisfreie Stadt 463 000 Coburg**

Bezeichnung	2024		2019	Veränderung	
	Anzahl	%	%	Anzahl	%-P.
Wahlberechtigte	31.294	X	X	-301	.
Wähler / Wahlbeteiligung	19.536	62,4	56,5	+1.688	+5,9
Abgegebene Stimmen	19.536	100,0	100,0	+1.688	[-]
Ungültige Stimmen	48	0,2	0,3	-9	-0,1
Gültige Stimmen	19.488	99,8	99,7	+1.697	+0,1
CSU	6.817	35,0	33,4	+883	+1,6
GRÜNE	2.400	12,3	22,8	-1.665	-10,5
SPD	2.655	13,6	14,1	+146	-0,5
AfD	2.330	12,0	7,6	+978	+4,4
FREIE WÄHLER	544	2,8	2,6	+87	+0,2
FDP	928	4,8	3,8	+246	+0,9
ÖDP	450	2,3	3,1	-93	-0,7
DIE LINKE	410	2,1	3,3	-172	-1,2
Die PARTEI	430	2,2	3,5	-198	-1,3
Tierschutzpartei	202	1,0	1,2	-6	-0,1
Volt	592	3,0	0,6	+483	+2,4
PIRATEN	86	0,4	0,5	-1	-0,0
FAMILIE	85	0,4	0,4	+16	+0,0
MERA25	37	0,2	0,3	-13	-0,1
TIERSCHUTZ hier!	70	0,4	0,2	+40	+0,2
PdH	64	0,3	0,2	+34	+0,2
HEIMAT	13	0,1	0,3	-32	-0,2
Bündnis C	30	0,2	0,1	+5	+0,0
Verjüngungsforschung	10	0,1	0,1	-15	-0,1
BIG	1	0,0	0,1	-15	-0,1
MENSCHLICHE WELT	27	0,1	0,1	+11	+0,0
DKP	2	0,0	0,0	-1	-0,0
MLPD	8	0,0	0,1	-5	-0,0
SGP	1	0,0	0,0	-	-0,0
ABG	23	0,1	.	[+23]	[+0,1]
dieBasis	68	0,3	.	[+68]	[+0,3]
BÜNDNIS DEUTSCHLAND	82	0,4	.	[+82]	[+0,4]
BSW	841	4,3	.	[+841]	[+4,3]
DAVA	39	0,2	.	[+39]	[+0,2]
KLIMALISTE	16	0,1	.	[+16]	[+0,1]
LETZTE GENERATION	61	0,3	.	[+61]	[+0,3]
PDV	17	0,1	.	[+17]	[+0,1]
PdF	108	0,6	.	[+108]	[+0,6]
V-Partei³	41	0,2	.	[+41]	[+0,2]
Sonstige 2019	X	.	1,8	[-312]	[-1,8]

**Noch: 3. Kreisfreie Städte und Landkreise Bayerns**  
**Oberfranken, Kreisfreie Stadt 464 000 Hof**

Bezeichnung	2024		2019	Veränderung	
	Anzahl	%	%	Anzahl	%-P.
Wahlberechtigte	32.170	X	X	-885	.
Wähler / Wahlbeteiligung	17.713	55,1	49,9	+1.224	+5,2
Abgegebene Stimmen	17.713	100,0	100,0	+1.224	[-]
Ungültige Stimmen	52	0,3	0,3	-2	-0,0
Gültige Stimmen	17.661	99,7	99,7	+1.226	+0,0
CSU	7.342	41,6	37,9	+1.116	+3,7
GRÜNE	1.278	7,2	14,5	-1.106	-7,3
SPD	2.014	11,4	14,3	-334	-2,9
AfD	2.724	15,4	11,7	+798	+3,7
FREIE WÄHLER	641	3,6	3,9	+6	-0,2
FDP	549	3,1	3,6	-43	-0,5
ÖDP	195	1,1	1,6	-64	-0,5
DIE LINKE	306	1,7	3,0	-179	-1,2
Die PARTEI	288	1,6	2,8	-166	-1,1
Tierschutzpartei	240	1,4	1,2	+38	+0,1
Volt	302	1,7	0,4	+238	+1,3
PIRATEN	118	0,7	0,9	-34	-0,3
FAMILIE	61	0,3	0,4	+3	-0,0
MERA25	35	0,2	0,2	+1	-0,0
TIERSCHUTZ hier!	63	0,4	0,3	+19	+0,1
PdH	54	0,3	0,2	+28	+0,1
HEIMAT	19	0,1	0,2	-7	-0,1
Bündnis C	88	0,5	0,7	-23	-0,2
Verjüngungsforschung	9	0,1	0,1	-13	-0,1
BIG	13	0,1	0,2	-28	-0,2
MENSCHLICHE WELT	28	0,2	0,1	+14	+0,1
DKP	8	0,0	0,0	+3	+0,0
MLPD	5	0,0	0,0	+2	+0,0
SGP	2	0,0	-	+2	+0,0
ABG	11	0,1	.	[+11]	[+0,1]
dieBasis	47	0,3	.	[+47]	[+0,3]
BÜNDNIS DEUTSCHLAND	58	0,3	.	[+58]	[+0,3]
BSW	819	4,6	.	[+819]	[+4,6]
DAVA	171	1,0	.	[+171]	[+1,0]
KLIMALISTE	6	0,0	.	[+6]	[+0,0]
LETZTE GENERATION	26	0,1	.	[+26]	[+0,1]
PDV	9	0,1	.	[+9]	[+0,1]
PdF	101	0,6	.	[+101]	[+0,6]
V-Partei³	31	0,2	.	[+31]	[+0,2]
Sonstige 2019	X	.	2,0	[-324]	[-2,0]

**Noch: 3. Kreisfreie Städte und Landkreise Bayerns**  
**Oberfranken, Landkreis 471 Bamberg**

Bezeichnung	2024		2019	Veränderung	
	Anzahl	%	%	Anzahl	%-P.
Wahlberechtigte	118.281	X	X	+1.968	.
Wähler / Wahlbeteiligung	81.879	69,2	60,5	+11.515	+8,7
Abgegebene Stimmen	81.879	100,0	100,0	+11.515	[-]
Ungültige Stimmen	182	0,2	0,3	+5	-0,0
Gültige Stimmen	81.697	99,8	99,7	+11.510	+0,0
CSU	36.736	45,0	45,3	+4.966	-0,3
GRÜNE	5.691	7,0	13,5	-3.806	-6,6
SPD	5.483	6,7	8,0	-152	-1,3
AfD	14.026	17,2	11,3	+6.093	+5,9
FREIE WÄHLER	5.845	7,2	6,3	+1.407	+0,8
FDP	2.593	3,2	3,3	+301	-0,1
ÖDP	1.026	1,3	2,2	-548	-1,0
DIE LINKE	801	1,0	1,8	-489	-0,9
Die PARTEI	1.019	1,2	1,8	-246	-0,6
Tierschutzpartei	740	0,9	1,2	-69	-0,2
Volt	1.594	2,0	0,4	+1.300	+1,5
PIRATEN	374	0,5	0,6	-33	-0,1
FAMILIE	401	0,5	0,6	+11	-0,1
MERA25	108	0,1	0,2	-3	-0,0
TIERSCHUTZ hier!	236	0,3	0,2	+95	+0,1
PdH	169	0,2	0,1	+91	+0,1
HEIMAT	57	0,1	0,3	-154	-0,2
Bündnis C	91	0,1	0,1	+12	-0,0
Verjüngungsforschung	43	0,1	0,2	-95	-0,1
BIG	20	0,0	0,0	+7	+0,0
MENSCHLICHE WELT	125	0,2	0,1	+72	+0,1
DKP	10	0,0	0,0	-4	-0,0
MLPD	29	0,0	0,0	-	-0,0
SGP	7	0,0	0,0	+2	+0,0
ABG	62	0,1	.	[+62]	[+0,1]
dieBasis	297	0,4	.	[+297]	[+0,4]
BÜNDNIS DEUTSCHLAND	352	0,4	.	[+352]	[+0,4]
BSW	3.055	3,7	.	[+3.055]	[+3,7]
DAVA	46	0,1	.	[+46]	[+0,1]
KLIMALISTE	25	0,0	.	[+25]	[+0,0]
LETZTE GENERATION	104	0,1	.	[+104]	[+0,1]
PDV	40	0,0	.	[+40]	[+0,0]
PdF	378	0,5	.	[+378]	[+0,5]
V-Partei³	114	0,1	.	[+114]	[+0,1]
Sonstige 2019	X	.	2,5	[-1.721]	[-2,5]

**Noch: 3. Kreisfreie Städte und Landkreise Bayerns**  
**Oberfranken, Landkreis 472 Bayreuth**

Bezeichnung	2024		2019	Veränderung	
	Anzahl	%	%	Anzahl	%-P.
Wahlberechtigte	84.778	X	X	+474	.
Wähler / Wahlbeteiligung	57.283	67,6	59,8	+6.830	+7,7
Abgegebene Stimmen	57.283	100,0	100,0	+6.830	[-]
Ungültige Stimmen	168	0,3	0,3	+33	+0,0
Gültige Stimmen	57.115	99,7	99,7	+6.797	-0,0
CSU	26.651	46,7	45,7	+3.660	+1,0
GRÜNE	3.689	6,5	13,6	-3.156	-7,1
SPD	5.272	9,2	11,2	-340	-1,9
AfD	7.966	13,9	8,5	+3.697	+5,5
FREIE WÄHLER	4.929	8,6	7,6	+1.119	+1,1
FDP	1.668	2,9	2,6	+384	+0,4
ÖDP	637	1,1	2,0	-345	-0,8
DIE LINKE	497	0,9	1,8	-413	-0,9
Die PARTEI	718	1,3	1,6	-81	-0,3
Tierschutzpartei	528	0,9	1,2	-61	-0,2
Volt	883	1,5	0,3	+708	+1,2
PIRATEN	146	0,3	0,4	-49	-0,1
FAMILIE	257	0,4	0,5	-12	-0,1
MERA25	50	0,1	0,2	-30	-0,1
TIERSCHUTZ hier!	181	0,3	0,2	+71	+0,1
PdH	95	0,2	0,1	+33	+0,0
HEIMAT	44	0,1	0,2	-39	-0,1
Bündnis C	62	0,1	0,1	-11	-0,0
Verjüngungsforschung	25	0,0	0,1	-50	-0,1
BIG	14	0,0	0,0	-1	-0,0
MENSCHLICHE WELT	66	0,1	0,1	+27	+0,0
DKP	8	0,0	0,0	-3	-0,0
MLPD	2	0,0	0,0	-6	-0,0
SGP	3	0,0	0,0	+2	+0,0
ABG	47	0,1	.	[+47]	[+0,1]
dieBasis	190	0,3	.	[+190]	[+0,3]
BÜNDNIS DEUTSCHLAND	188	0,3	.	[+188]	[+0,3]
BSW	1.808	3,2	.	[+1.808]	[+3,2]
DAVA	33	0,1	.	[+33]	[+0,1]
KLIMALISTE	18	0,0	.	[+18]	[+0,0]
LETZTE GENERATION	69	0,1	.	[+69]	[+0,1]
PDV	30	0,1	.	[+30]	[+0,1]
PdF	269	0,5	.	[+269]	[+0,5]
V-Partei³	72	0,1	.	[+72]	[+0,1]
Sonstige 2019	X	.	2,0	[-1.031]	[-2,0]

**Noch: 3. Kreisfreie Städte und Landkreise Bayerns**  
**Oberfranken, Landkreis 473 Coburg**

Bezeichnung	2024		2019	Veränderung	
	Anzahl	%	%	Anzahl	%-P.
Wahlberechtigte	69.834	X	X	+2	.
Wähler / Wahlbeteiligung	45.883	65,7	57,3	+5.877	+8,4
Abgegebene Stimmen	45.883	100,0	100,0	+5.877	[-]
Ungültige Stimmen	114	0,2	0,3	+2	-0,0
Gültige Stimmen	45.769	99,8	99,7	+5.875	+0,0
CSU	19.194	41,9	41,4	+2.668	+0,5
GRÜNE	3.003	6,6	14,1	-2.623	-7,5
SPD	5.515	12,0	14,5	-287	-2,5
AfD	7.227	15,8	8,9	+3.672	+6,9
FREIE WÄHLER	2.842	6,2	6,1	+411	+0,1
FDP	1.304	2,8	2,7	+213	+0,1
ÖDP	699	1,5	2,5	-310	-1,0
DIE LINKE	493	1,1	2,1	-343	-1,0
Die PARTEI	638	1,4	2,2	-224	-0,8
Tierschutzpartei	499	1,1	1,2	+9	-0,1
Volt	644	1,4	0,4	+498	+1,0
PIRATEN	164	0,4	0,4	-5	-0,1
FAMILIE	249	0,5	0,4	+83	+0,1
MERA25	34	0,1	0,1	-23	-0,1
TIERSCHUTZ hier!	177	0,4	0,2	+80	+0,1
PdH	116	0,3	0,1	+65	+0,1
HEIMAT	41	0,1	0,2	-37	-0,1
Bündnis C	67	0,1	0,1	+24	+0,0
Verjüngungsforschung	20	0,0	0,1	-26	-0,1
BIG	19	0,0	0,2	-42	-0,1
MENSCHLICHE WELT	62	0,1	0,1	+28	+0,1
DKP	10	0,0	0,0	+2	+0,0
MLPD	16	0,0	0,1	-8	-0,0
SGP	4	0,0	-	+4	+0,0
ABG	38	0,1	.	[+38]	[+0,1]
dieBasis	167	0,4	.	[+167]	[+0,4]
BÜNDNIS DEUTSCHLAND	151	0,3	.	[+151]	[+0,3]
BSW	1.886	4,1	.	[+1.886]	[+4,1]
DAVA	89	0,2	.	[+89]	[+0,2]
KLIMALISTE	19	0,0	.	[+19]	[+0,0]
LETZTE GENERATION	57	0,1	.	[+57]	[+0,1]
PDV	26	0,1	.	[+26]	[+0,1]
PdF	250	0,5	.	[+250]	[+0,5]
V-Partei³	49	0,1	.	[+49]	[+0,1]
Sonstige 2019	X	.	1,7	[-686]	[-1,7]

**Noch: 3. Kreisfreie Städte und Landkreise Bayerns**  
**Oberfranken, Landkreis 474 Forchheim**

Bezeichnung	2024		2019	Veränderung	
	Anzahl	%	%	Anzahl	%-P.
Wahlberechtigte	91.975	X	X	+1.327	.
Wähler / Wahlbeteiligung	64.475	70,1	63,8	+6.600	+6,3
Abgegebene Stimmen	64.475	100,0	100,0	+6.600	[-]
Ungültige Stimmen	141	0,2	0,2	-2	-0,0
Gültige Stimmen	64.334	99,8	99,8	+6.602	+0,0
CSU	27.393	42,6	42,2	+3.024	+0,4
GRÜNE	6.704	10,4	17,3	-3.263	-6,8
SPD	5.392	8,4	9,0	+185	-0,6
AfD	8.433	13,1	8,6	+3.465	+4,5
FREIE WÄHLER	5.149	8,0	7,7	+723	+0,3
FDP	2.460	3,8	3,1	+642	+0,7
ÖDP	800	1,2	2,4	-559	-1,1
DIE LINKE	679	1,1	2,2	-573	-1,1
Die PARTEI	895	1,4	1,8	-172	-0,5
Tierschutzpartei	622	1,0	1,1	-22	-0,1
Volt	1.367	2,1	0,5	+1.051	+1,6
PIRATEN	239	0,4	0,5	-67	-0,2
FAMILIE	255	0,4	0,4	-2	-0,0
MERA25	80	0,1	0,2	-41	-0,1
TIERSCHUTZ hier!	199	0,3	0,2	+79	+0,1
PdH	167	0,3	0,2	+63	+0,1
HEIMAT	69	0,1	0,2	-29	-0,1
Bündnis C	105	0,2	0,2	-27	-0,1
Verjüngungsforschung	25	0,0	0,1	-49	-0,1
BIG	18	0,0	0,0	-1	-0,0
MENSCHLICHE WELT	58	0,1	0,1	+21	+0,0
DKP	9	0,0	0,0	-3	-0,0
MLPD	8	0,0	0,0	-3	-0,0
SGP	10	0,0	0,0	-2	-0,0
ABG	38	0,1	.	[+38]	[+0,1]
dieBasis	232	0,4	.	[+232]	[+0,4]
BÜNDNIS DEUTSCHLAND	255	0,4	.	[+255]	[+0,4]
BSW	2.051	3,2	.	[+2.051]	[+3,2]
DAVA	59	0,1	.	[+59]	[+0,1]
KLIMALISTE	29	0,0	.	[+29]	[+0,0]
LETZTE GENERATION	100	0,2	.	[+100]	[+0,2]
PDV	49	0,1	.	[+49]	[+0,1]
PdF	292	0,5	.	[+292]	[+0,5]
V-Partei³	93	0,1	.	[+93]	[+0,1]
Sonstige 2019	X	.	1,8	[-1.036]	[-1,8]

**Noch: 3. Kreisfreie Städte und Landkreise Bayerns**  
**Oberfranken, Landkreis 475 Hof**

Bezeichnung	2024		2019	Veränderung	
	Anzahl	%	%	Anzahl	%-P.
Wahlberechtigte	75.640	X	X	-1.239	.
Wähler / Wahlbeteiligung	48.018	63,5	56,9	+4.267	+6,6
Abgegebene Stimmen	48.018	100,0	100,0	+4.267	[-]
Ungültige Stimmen	116	0,2	0,3	-8	-0,0
Gültige Stimmen	47.902	99,8	99,7	+4.275	+0,0
CSU	21.802	45,5	43,1	+3.012	+2,4
GRÜNE	2.418	5,0	10,9	-2.323	-5,8
SPD	5.417	11,3	15,0	-1.123	-3,7
AfD	7.482	15,6	10,4	+2.954	+5,2
FREIE WÄHLER	3.187	6,7	6,8	+211	-0,2
FDP	1.196	2,5	2,6	+52	-0,1
ÖDP	487	1,0	1,4	-118	-0,4
DIE LINKE	482	1,0	2,0	-378	-1,0
Die PARTEI	663	1,4	1,9	-179	-0,5
Tierschutzpartei	503	1,1	1,3	-80	-0,3
Volt	573	1,2	0,3	+460	+0,9
PIRATEN	142	0,3	0,5	-59	-0,2
FAMILIE	222	0,5	0,4	+41	+0,0
MERA25	39	0,1	0,1	-16	-0,0
TIERSCHUTZ hier!	177	0,4	0,2	+78	+0,1
PdH	76	0,2	0,1	+31	+0,1
HEIMAT	51	0,1	0,2	-36	-0,1
Bündnis C	221	0,5	0,6	-25	-0,1
Verjüngungsforschung	24	0,1	0,2	-50	-0,1
BIG	15	0,0	0,1	-13	-0,0
MENSCHLICHE WELT	62	0,1	0,1	+27	+0,0
DKP	8	0,0	0,0	-3	-0,0
MLPD	5	0,0	0,0	-3	-0,0
SGP	5	0,0	0,0	+3	+0,0
ABG	36	0,1	.	[+36]	[+0,1]
dieBasis	140	0,3	.	[+140]	[+0,3]
BÜNDNIS DEUTSCHLAND	191	0,4	.	[+191]	[+0,4]
BSW	1.817	3,8	.	[+1.817]	[+3,8]
DAVA	90	0,2	.	[+90]	[+0,2]
KLIMALISTE	16	0,0	.	[+16]	[+0,0]
LETZTE GENERATION	63	0,1	.	[+63]	[+0,1]
PDV	23	0,0	.	[+23]	[+0,0]
PdF	207	0,4	.	[+207]	[+0,4]
V-Partei³	62	0,1	.	[+62]	[+0,1]
Sonstige 2019	X	.	1,9	[-833]	[-1,9]

**Noch: 3. Kreisfreie Städte und Landkreise Bayerns**  
**Oberfranken, Landkreis 476 Kronach**

Bezeichnung	2024		2019	Veränderung	
	Anzahl	%	%	Anzahl	%-P.
Wahlberechtigte	53.633	X	X	-1.322	.
Wähler / Wahlbeteiligung	34.209	63,8	56,7	+3.067	+7,1
Abgegebene Stimmen	34.209	100,0	100,0	+3.067	[-]
Ungültige Stimmen	112	0,3	0,4	-2	-0,0
Gültige Stimmen	34.097	99,7	99,6	+3.069	+0,0
CSU	16.124	47,3	47,6	+1.355	-0,3
GRÜNE	1.487	4,4	10,0	-1.626	-5,7
SPD	3.786	11,1	15,0	-858	-3,9
AfD	5.643	16,5	9,3	+2.747	+7,2
FREIE WÄHLER	2.151	6,3	5,7	+377	+0,6
FDP	773	2,3	2,2	+93	+0,1
ÖDP	332	1,0	1,3	-81	-0,4
DIE LINKE	362	1,1	1,9	-241	-0,9
Die PARTEI	413	1,2	1,4	-10	-0,2
Tierschutzpartei	308	0,9	1,6	-181	-0,7
Volt	292	0,9	0,3	+211	+0,6
PIRATEN	97	0,3	0,4	-25	-0,1
FAMILIE	141	0,4	0,4	+15	+0,0
MERA25	20	0,1	0,1	-25	-0,1
TIERSCHUTZ hier!	126	0,4	0,2	+54	+0,1
PdH	51	0,1	0,0	+37	+0,1
HEIMAT	40	0,1	0,3	-51	-0,2
Bündnis C	77	0,2	0,2	+28	+0,1
Verjüngungsforschung	12	0,0	0,1	-20	-0,1
BIG	9	0,0	0,1	-8	-0,0
MENSCHLICHE WELT	34	0,1	0,1	+11	+0,0
DKP	4	0,0	0,0	-3	-0,0
MLPD	6	0,0	0,0	-5	-0,0
SGP	2	0,0	0,0	-	-0,0
ABG	28	0,1	.	[+28]	[+0,1]
dieBasis	69	0,2	.	[+69]	[+0,2]
BÜNDNIS DEUTSCHLAND	130	0,4	.	[+130]	[+0,4]
BSW	1.354	4,0	.	[+1.354]	[+4,0]
DAVA	11	0,0	.	[+11]	[+0,0]
KLIMALISTE	3	0,0	.	[+3]	[+0,0]
LETZTE GENERATION	39	0,1	.	[+39]	[+0,1]
PDV	24	0,1	.	[+24]	[+0,1]
PdF	112	0,3	.	[+112]	[+0,3]
V-Partei³	37	0,1	.	[+37]	[+0,1]
Sonstige 2019	X	.	1,7	[-532]	[-1,7]

**Noch: 3. Kreisfreie Städte und Landkreise Bayerns**  
**Oberfranken, Landkreis 477 Kulmbach**

Bezeichnung	2024		2019	Veränderung	
	Anzahl	%	%	Anzahl	%-P.
Wahlberechtigte	58.446	X	X	-454	.
Wähler / Wahlbeteiligung	38.051	65,1	57,4	+4.224	+7,7
Abgegebene Stimmen	38.051	100,0	100,0	+4.224	[-]
Ungültige Stimmen	96	0,3	0,3	-9	-0,1
Gültige Stimmen	37.955	99,7	99,7	+4.233	+0,1
CSU	16.166	42,6	42,2	+1.949	+0,4
GRÜNE	2.641	7,0	14,2	-2.146	-7,2
SPD	4.116	10,8	13,2	-347	-2,4
AfD	5.681	15,0	9,5	+2.463	+5,4
FREIE WÄHLER	3.054	8,0	6,8	+745	+1,2
FDP	1.116	2,9	2,7	+222	+0,3
ÖDP	484	1,3	2,2	-248	-0,9
DIE LINKE	451	1,2	2,0	-224	-0,8
Die PARTEI	569	1,5	1,9	-58	-0,4
Tierschutzpartei	375	1,0	1,3	-51	-0,3
Volt	601	1,6	0,3	+513	+1,3
PIRATEN	118	0,3	0,4	-13	-0,1
FAMILIE	144	0,4	0,4	+25	+0,0
MERA25	31	0,1	0,2	-39	-0,1
TIERSCHUTZ hier!	137	0,4	0,2	+70	+0,2
PdH	67	0,2	0,1	+40	+0,1
HEIMAT	29	0,1	0,2	-48	-0,2
Bündnis C	88	0,2	0,2	+12	+0,0
Verjüngungsforschung	16	0,0	0,2	-35	-0,1
BIG	10	0,0	0,0	-5	-0,0
MENSCHLICHE WELT	41	0,1	0,1	+18	+0,0
DKP	3	0,0	0,0	+1	+0,0
MLPD	6	0,0	0,0	+3	+0,0
SGP	3	0,0	-	+3	+0,0
ABG	22	0,1	.	[+22]	[+0,1]
dieBasis	95	0,3	.	[+95]	[+0,3]
BÜNDNIS DEUTSCHLAND	150	0,4	.	[+150]	[+0,4]
BSW	1.392	3,7	.	[+1.392]	[+3,7]
DAVA	20	0,1	.	[+20]	[+0,1]
KLIMALISTE	17	0,0	.	[+17]	[+0,0]
LETZTE GENERATION	65	0,2	.	[+65]	[+0,2]
PDV	21	0,1	.	[+21]	[+0,1]
PdF	172	0,5	.	[+172]	[+0,5]
V-Partei³	54	0,1	.	[+54]	[+0,1]
Sonstige 2019	X	.	1,9	[-625]	[-1,9]

**Noch: 3. Kreisfreie Städte und Landkreise Bayerns**  
**Oberfranken, Landkreis 478 Lichtenfels**

Bezeichnung	2024		2019	Veränderung	
	Anzahl	%	%	Anzahl	%-P.
Wahlberechtigte	53.113	X	X	-586	.
Wähler / Wahlbeteiligung	34.256	64,5	57,7	+3.257	+6,8
Abgegebene Stimmen	34.256	100,0	100,0	+3.257	[-]
Ungültige Stimmen	104	0,3	0,3	-4	-0,0
Gültige Stimmen	34.152	99,7	99,7	+3.261	+0,0
CSU	15.529	45,5	47,5	+865	-2,0
GRÜNE	1.920	5,6	12,5	-1.939	-6,9
SPD	2.797	8,2	10,0	-293	-1,8
AfD	5.493	16,1	9,9	+2.431	+6,2
FREIE WÄHLER	2.882	8,4	5,9	+1.047	+2,5
FDP	830	2,4	2,4	+85	+0,0
ÖDP	538	1,6	2,2	-135	-0,6
DIE LINKE	326	1,0	1,9	-247	-0,9
Die PARTEI	506	1,5	2,1	-133	-0,6
Tierschutzpartei	312	0,9	1,3	-102	-0,4
Volt	499	1,5	0,3	+407	+1,2
PIRATEN	129	0,4	0,4	+2	-0,0
FAMILIE	183	0,5	0,5	+31	+0,0
MERA25	23	0,1	0,1	-15	-0,1
TIERSCHUTZ hier!	111	0,3	0,2	+49	+0,1
PdH	65	0,2	0,1	+33	+0,1
HEIMAT	31	0,1	0,3	-58	-0,2
Bündnis C	49	0,1	0,2	-	-0,0
Verjüngungsforschung	12	0,0	0,1	-33	-0,1
BIG	7	0,0	0,1	-14	-0,0
MENSCHLICHE WELT	49	0,1	0,1	+22	+0,1
DKP	-	-	0,0	-3	-0,0
MLPD	9	0,0	0,0	+5	+0,0
SGP	4	0,0	-	+4	+0,0
ABG	29	0,1	.	[+29]	[+0,1]
dieBasis	98	0,3	.	[+98]	[+0,3]
BÜNDNIS DEUTSCHLAND	277	0,8	.	[+277]	[+0,8]
BSW	1.165	3,4	.	[+1.165]	[+3,4]
DAVA	42	0,1	.	[+42]	[+0,1]
KLIMALISTE	9	0,0	.	[+9]	[+0,0]
LETZTE GENERATION	27	0,1	.	[+27]	[+0,1]
PDV	17	0,0	.	[+17]	[+0,0]
PdF	148	0,4	.	[+148]	[+0,4]
V-Partei³	36	0,1	.	[+36]	[+0,1]
Sonstige 2019	X	.	1,9	[-596]	[-1,9]

**Noch: 3. Kreisfreie Städte und Landkreise Bayerns**  
**Oberfranken, Landkreis 479 Wunsiedel i.Fichtelgebirge**

Bezeichnung	2024		2019	Veränderung	
	Anzahl	%	%	Anzahl	%-P.
Wahlberechtigte	56.287	X	X	-1.746	.
Wähler / Wahlbeteiligung	34.560	61,4	54,6	+2.891	+6,8
Abgegebene Stimmen	34.560	100,0	100,0	+2.891	[-]
Ungültige Stimmen	111	0,3	0,4	-29	-0,1
Gültige Stimmen	34.449	99,7	99,6	+2.920	+0,1
CSU	14.964	43,4	41,8	+1.797	+1,7
GRÜNE	1.767	5,1	11,2	-1.764	-6,1
SPD	4.038	11,7	15,4	-831	-3,7
AfD	5.908	17,1	10,9	+2.480	+6,3
FREIE WÄHLER	2.145	6,2	5,9	+271	+0,3
FDP	820	2,4	2,5	+31	-0,1
ÖDP	380	1,1	1,3	-40	-0,2
DIE LINKE	369	1,1	2,2	-321	-1,1
Die PARTEI	514	1,5	1,9	-75	-0,4
Tierschutzpartei	405	1,2	1,8	-153	-0,6
Volt	375	1,1	0,3	+270	+0,8
PIRATEN	80	0,2	0,4	-46	-0,2
FAMILIE	150	0,4	0,5	-12	-0,1
MERA25	29	0,1	0,2	-26	-0,1
TIERSCHUTZ hier!	153	0,4	0,4	+40	+0,1
PdH	67	0,2	0,1	+21	+0,0
HEIMAT	34	0,1	0,3	-50	-0,2
Bündnis C	55	0,2	0,1	+11	+0,0
Verjüngungsforschung	10	0,0	0,2	-47	-0,2
BIG	6	0,0	0,1	-23	-0,1
MENSCHLICHE WELT	42	0,1	0,1	+12	+0,0
DKP	3	0,0	0,0	-4	-0,0
MLPD	9	0,0	0,0	+2	+0,0
SGP	4	0,0	0,0	+2	+0,0
ABG	21	0,1	.	[+21]	[+0,1]
dieBasis	66	0,2	.	[+66]	[+0,2]
BÜNDNIS DEUTSCHLAND	109	0,3	.	[+109]	[+0,3]
BSW	1.600	4,6	.	[+1.600]	[+4,6]
DAVA	80	0,2	.	[+80]	[+0,2]
KLIMALISTE	4	0,0	.	[+4]	[+0,0]
LETZTE GENERATION	37	0,1	.	[+37]	[+0,1]
PDV	17	0,0	.	[+17]	[+0,0]
PdF	150	0,4	.	[+150]	[+0,4]
V-Partei³	38	0,1	.	[+38]	[+0,1]
Sonstige 2019	X	.	2,4	[-747]	[-2,4]

**Noch: 3. Kreisfreie Städte und Landkreise Bayerns**  
**Mittelfranken, Kreisfreie Stadt 561 000 Ansbach**

Bezeichnung	2024		2019	Veränderung	
	Anzahl	%	%	Anzahl	%-P.
Wahlberechtigte	30.164	X	X	-480	.
Wähler / Wahlbeteiligung	18.154	60,2	54,0	+1.612	+6,2
Abgegebene Stimmen	18.154	100,0	100,0	+1.612	[-]
Ungültige Stimmen	51	0,3	0,4	-17	-0,1
Gültige Stimmen	18.103	99,7	99,6	+1.629	+0,1
CSU	6.222	34,4	33,9	+632	+0,4
GRÜNE	2.133	11,8	20,5	-1.250	-8,8
SPD	2.085	11,5	11,5	+194	+0,0
AfD	2.852	15,8	10,2	+1.169	+5,5
FREIE WÄHLER	740	4,1	4,2	+55	-0,1
FDP	546	3,0	3,1	+42	-0,0
ÖDP	526	2,9	4,2	-169	-1,3
DIE LINKE	284	1,6	3,7	-324	-2,1
Die PARTEI	286	1,6	2,1	-62	-0,5
Tierschutzpartei	258	1,4	1,5	+19	-0,0
Volt	446	2,5	0,4	+374	+2,0
PIRATEN	114	0,6	0,8	-14	-0,1
FAMILIE	75	0,4	0,5	-1	-0,0
MERA25	23	0,1	0,3	-20	-0,1
TIERSCHUTZ hier!	53	0,3	0,3	+6	+0,0
PdH	39	0,2	0,2	+8	+0,0
HEIMAT	13	0,1	0,2	-24	-0,2
Bündnis C	32	0,2	0,2	-2	-0,0
Verjüngungsforschung	10	0,1	0,1	-11	-0,1
BIG	11	0,1	0,1	-10	-0,1
MENSCHLICHE WELT	23	0,1	0,0	+15	+0,1
DKP	7	0,0	0,1	-2	-0,0
MLPD	6	0,0	0,0	+3	+0,0
SGP	1	0,0	0,0	-	-0,0
ABG	13	0,1	.	[+13]	[+0,1]
dieBasis	43	0,2	.	[+43]	[+0,2]
BÜNDNIS DEUTSCHLAND	64	0,4	.	[+64]	[+0,4]
BSW	975	5,4	.	[+975]	[+5,4]
DAVA	35	0,2	.	[+35]	[+0,2]
KLIMALISTE	16	0,1	.	[+16]	[+0,1]
LETZTE GENERATION	33	0,2	.	[+33]	[+0,2]
PDV	9	0,0	.	[+9]	[+0,0]
PdF	99	0,5	.	[+99]	[+0,5]
V-Partei³	31	0,2	.	[+31]	[+0,2]
Sonstige 2019	X	.	1,9	[-317]	[-1,9]

**Noch: 3. Kreisfreie Städte und Landkreise Bayerns**  
**Mittelfranken, Kreisfreie Stadt 562 000 Erlangen**

Bezeichnung	2024		2019	Veränderung	
	Anzahl	%	%	Anzahl	%-P.
Wahlberechtigte	78.137	X	X	+623	.
Wähler / Wahlbeteiligung	57.496	73,6	66,5	+5.961	+7,1
Abgegebene Stimmen	57.496	100,0	100,0	+5.961	[-]
Ungültige Stimmen	229	0,4	0,2	+116	+0,2
Gültige Stimmen	57.267	99,6	99,8	+5.845	-0,2
CSU	16.403	28,6	27,5	+2.267	+1,2
GRÜNE	12.235	21,4	28,9	-2.635	-7,6
SPD	7.189	12,6	12,1	+967	+0,5
AfD	4.421	7,7	5,9	+1.380	+1,8
FREIE WÄHLER	1.562	2,7	2,6	+210	+0,1
FDP	2.695	4,7	4,2	+544	+0,5
ÖDP	1.557	2,7	4,1	-559	-1,4
DIE LINKE	1.443	2,5	4,2	-708	-1,7
Die PARTEI	1.284	2,2	3,8	-669	-1,6
Tierschutzpartei	640	1,1	0,8	+215	+0,3
Volt	2.841	5,0	1,3	+2.174	+3,7
PIRATEN	439	0,8	1,1	-147	-0,4
FAMILIE	138	0,2	0,3	-19	-0,1
MERA25	220	0,4	0,6	-66	-0,2
TIERSCHUTZ hier!	153	0,3	0,1	+95	+0,2
PdH	357	0,6	0,4	+153	+0,2
HEIMAT	22	0,0	0,1	-32	-0,1
Bündnis C	97	0,2	0,2	+11	+0,0
Verjüngungsforschung	23	0,0	0,1	-30	-0,1
BIG	47	0,1	0,1	-9	-0,0
MENSCHLICHE WELT	64	0,1	0,1	+35	+0,1
DKP	20	0,0	0,0	+14	+0,0
MLPD	18	0,0	0,1	-9	-0,0
SGP	8	0,0	0,0	+7	+0,0
ABG	26	0,0	.	[+26]	[+0,0]
dieBasis	197	0,3	.	[+197]	[+0,3]
BÜNDNIS DEUTSCHLAND	200	0,3	.	[+200]	[+0,3]
BSW	2.005	3,5	.	[+2.005]	[+3,5]
DAVA	205	0,4	.	[+205]	[+0,4]
KLIMALISTE	101	0,2	.	[+101]	[+0,2]
LETZTE GENERATION	205	0,4	.	[+205]	[+0,4]
PDV	44	0,1	.	[+44]	[+0,1]
PdF	285	0,5	.	[+285]	[+0,5]
V-Partei³	123	0,2	.	[+123]	[+0,2]
Sonstige 2019	X	.	1,4	[-735]	[-1,4]

**Noch: 3. Kreisfreie Städte und Landkreise Bayerns**  
**Mittelfranken, Kreisfreie Stadt 563 000 Fürth**

Bezeichnung	2024		2019	Veränderung	
	Anzahl	%	%	Anzahl	%-P.
Wahlberechtigte	88.186	X	X	+1.290	.
Wähler / Wahlbeteiligung	52.576	59,6	56,5	+3.452	+3,1
Abgegebene Stimmen	52.576	100,0	100,0	+3.452	[-]
Ungültige Stimmen	112	0,2	0,4	-60	-0,1
Gültige Stimmen	52.464	99,8	99,6	+3.512	+0,1
CSU	15.670	29,9	28,0	+1.983	+1,9
GRÜNE	8.372	16,0	24,8	-3.772	-8,9
SPD	7.389	14,1	14,1	+475	-0,0
AfD	6.255	11,9	8,9	+1.907	+3,0
FREIE WÄHLER	1.316	2,5	2,6	+36	-0,1
FDP	2.034	3,9	3,5	+340	+0,4
ÖDP	778	1,5	2,3	-334	-0,8
DIE LINKE	1.381	2,6	4,9	-1.025	-2,3
Die PARTEI	1.169	2,2	3,4	-486	-1,2
Tierschutzpartei	816	1,6	1,4	+132	+0,2
Volt	1.981	3,8	0,9	+1.559	+2,9
PIRATEN	387	0,7	0,8	-	-0,1
FAMILIE	171	0,3	0,4	-39	-0,1
MERA25	170	0,3	0,4	-47	-0,1
TIERSCHUTZ hier!	193	0,4	0,2	+88	+0,2
PdH	237	0,5	0,3	+93	+0,2
HEIMAT	23	0,0	0,1	-48	-0,1
Bündnis C	158	0,3	0,4	-41	-0,1
Verjüngungsforschung	26	0,0	0,1	-37	-0,1
BIG	46	0,1	0,1	-18	-0,0
MENSCHLICHE WELT	69	0,1	0,1	+27	+0,0
DKP	38	0,1	0,1	+4	+0,0
MLPD	29	0,1	0,1	-9	-0,0
SGP	9	0,0	0,0	+5	+0,0
ABG	30	0,1	.	[+30]	[+0,1]
dieBasis	216	0,4	.	[+216]	[+0,4]
BÜNDNIS DEUTSCHLAND	182	0,3	.	[+182]	[+0,3]
BSW	2.381	4,5	.	[+2.381]	[+4,5]
DAVA	242	0,5	.	[+242]	[+0,5]
KLIMALISTE	53	0,1	.	[+53]	[+0,1]
LETZTE GENERATION	203	0,4	.	[+203]	[+0,4]
PDV	43	0,1	.	[+43]	[+0,1]
PdF	291	0,6	.	[+291]	[+0,6]
V-Partei³	106	0,2	.	[+106]	[+0,2]
Sonstige 2019	X	.	2,1	[-1.028]	[-2,1]

**Noch: 3. Kreisfreie Städte und Landkreise Bayerns**  
**Mittelfranken, Kreisfreie Stadt 564 000 Nürnberg**

Bezeichnung	2024		2019	Veränderung	
	Anzahl	%	%	Anzahl	%-P.
Wahlberechtigte	339.439	X	X	-3.442	.
Wähler / Wahlbeteiligung	203.664	60,0	58,7	+2.422	+1,3
Abgegebene Stimmen	203.664	100,0	100,0	+2.422	[-]
Ungültige Stimmen	618	0,3	0,3	+28	+0,0
Gültige Stimmen	203.046	99,7	99,7	+2.394	-0,0
CSU	64.205	31,6	30,2	+3.623	+1,4
GRÜNE	33.556	16,5	24,2	-14.908	-7,6
SPD	25.909	12,8	12,9	-32	-0,2
AfD	22.208	10,9	8,8	+4.547	+2,1
FREIE WÄHLER	4.567	2,2	2,4	-337	-0,2
FDP	7.865	3,9	3,4	+1.003	+0,5
ÖDP	3.284	1,6	2,7	-2.064	-1,0
DIE LINKE	6.136	3,0	4,8	-3.513	-1,8
Die PARTEI	4.482	2,2	3,4	-2.392	-1,2
Tierschutzpartei	2.752	1,4	1,3	+154	+0,1
Volt	7.612	3,7	0,9	+5.725	+2,8
PIRATEN	1.784	0,9	1,0	-202	-0,1
FAMILIE	545	0,3	0,3	-137	-0,1
MERA25	998	0,5	0,4	+126	+0,1
TIERSCHUTZ hier!	709	0,3	0,2	+358	+0,2
PdH	793	0,4	0,2	+311	+0,2
HEIMAT	115	0,1	0,2	-267	-0,1
Bündnis C	280	0,1	0,2	-105	-0,1
Verjüngungsforschung	117	0,1	0,1	-171	-0,1
BIG	167	0,1	0,2	-210	-0,1
MENSCHLICHE WELT	266	0,1	0,1	+92	+0,0
DKP	137	0,1	0,1	+5	+0,0
MLPD	93	0,0	0,0	-6	-0,0
SGP	39	0,0	0,0	+22	+0,0
ABG	115	0,1	.	[+115]	[+0,1]
dieBasis	644	0,3	.	[+644]	[+0,3]
BÜNDNIS DEUTSCHLAND	700	0,3	.	[+700]	[+0,3]
BSW	9.011	4,4	.	[+9.011]	[+4,4]
DAVA	1.144	0,6	.	[+1.144]	[+0,6]
KLIMALISTE	177	0,1	.	[+177]	[+0,1]
LETZTE GENERATION	948	0,5	.	[+948]	[+0,5]
PDV	128	0,1	.	[+128]	[+0,1]
PdF	1.145	0,6	.	[+1.145]	[+0,6]
V-Partei³	415	0,2	.	[+415]	[+0,2]
Sonstige 2019	X	.	1,8	[-3.655]	[-1,8]

**Noch: 3. Kreisfreie Städte und Landkreise Bayerns**  
**Mittelfranken, Kreisfreie Stadt 565 000 Schwabach**

Bezeichnung	2024		2019	Veränderung	
	Anzahl	%	%	Anzahl	%-P.
Wahlberechtigte	30.244	X	X	+200	.
Wähler / Wahlbeteiligung	19.311	63,9	59,7	+1.367	+4,1
Abgegebene Stimmen	19.311	100,0	100,0	+1.367	[-]
Ungültige Stimmen	53	0,3	0,4	-22	-0,1
Gültige Stimmen	19.258	99,7	99,6	+1.389	+0,1
CSU	7.197	37,4	36,0	+769	+1,4
GRÜNE	2.456	12,8	22,6	-1.581	-9,8
SPD	2.533	13,2	12,3	+333	+0,8
AfD	2.359	12,2	8,4	+851	+3,8
FREIE WÄHLER	730	3,8	3,8	+52	-0,0
FDP	655	3,4	3,3	+72	+0,1
ÖDP	299	1,6	2,5	-155	-1,0
DIE LINKE	307	1,6	2,9	-213	-1,3
Die PARTEI	280	1,5	1,9	-63	-0,5
Tierschutzpartei	256	1,3	1,4	+11	-0,0
Volt	472	2,5	0,4	+394	+2,0
PIRATEN	107	0,6	0,7	-23	-0,2
FAMILIE	86	0,4	0,6	-15	-0,1
MERA25	33	0,2	0,3	-14	-0,1
TIERSCHUTZ hier!	74	0,4	0,2	+42	+0,2
PdH	53	0,3	0,2	+26	+0,1
HEIMAT	11	0,1	0,2	-19	-0,1
Bündnis C	43	0,2	0,2	+4	+0,0
Verjüngungsforschung	8	0,0	0,1	-18	-0,1
BIG	7	0,0	0,1	-17	-0,1
MENSCHLICHE WELT	25	0,1	0,1	+8	+0,0
DKP	6	0,0	0,0	-	-0,0
MLPD	3	0,0	0,0	-2	-0,0
SGP	2	0,0	-	+2	+0,0
ABG	12	0,1	.	[+12]	[+0,1]
dieBasis	135	0,7	.	[+135]	[+0,7]
BÜNDNIS DEUTSCHLAND	72	0,4	.	[+72]	[+0,4]
BSW	793	4,1	.	[+793]	[+4,1]
DAVA	53	0,3	.	[+53]	[+0,3]
KLIMALISTE	5	0,0	.	[+5]	[+0,0]
LETZTE GENERATION	37	0,2	.	[+37]	[+0,2]
PDV	11	0,1	.	[+11]	[+0,1]
PdF	120	0,6	.	[+120]	[+0,6]
V-Partei³	18	0,1	.	[+18]	[+0,1]
Sonstige 2019	X	.	1,7	[-311]	[-1,7]

**Noch: 3. Kreisfreie Städte und Landkreise Bayerns**  
**Mittelfranken, Landkreis 571 Ansbach**

Bezeichnung	2024		2019	Veränderung	
	Anzahl	%	%	Anzahl	%-P.
Wahlberechtigte	143.229	X	X	+2.795	.
Wähler / Wahlbeteiligung	95.355	66,6	59,1	+12.298	+7,4
Abgegebene Stimmen	95.355	100,0	100,0	+12.298	[-]
Ungültige Stimmen	232	0,2	0,3	+4	-0,0
Gültige Stimmen	95.123	99,8	99,7	+12.294	+0,0
CSU	40.779	42,9	43,3	+4.922	-0,4
GRÜNE	8.284	8,7	16,5	-5.376	-7,8
SPD	7.877	8,3	9,1	+379	-0,8
AfD	13.953	14,7	8,4	+6.996	+6,3
FREIE WÄHLER	7.496	7,9	6,7	+1.958	+1,2
FDP	2.508	2,6	2,7	+260	-0,1
ÖDP	1.848	1,9	2,9	-562	-1,0
DIE LINKE	1.025	1,1	2,5	-1.053	-1,4
Die PARTEI	1.171	1,2	1,6	-155	-0,4
Tierschutzpartei	986	1,0	1,2	+24	-0,1
Volt	1.248	1,3	0,3	+976	+1,0
PIRATEN	489	0,5	0,8	-171	-0,3
FAMILIE	472	0,5	0,6	-34	-0,1
MERA25	88	0,1	0,2	-42	-0,1
TIERSCHUTZ hier!	263	0,3	0,2	+121	+0,1
PdH	210	0,2	0,1	+125	+0,1
HEIMAT	83	0,1	0,3	-204	-0,3
Bündnis C	318	0,3	0,3	+34	-0,0
Verjüngungsforschung	46	0,0	0,2	-85	-0,1
BIG	23	0,0	0,0	+1	-0,0
MENSCHLICHE WELT	130	0,1	0,1	+67	+0,1
DKP	19	0,0	0,0	-1	-0,0
MLPD	17	0,0	0,0	+3	+0,0
SGP	10	0,0	0,0	+2	+0,0
ABG	88	0,1	.	[+88]	[+0,1]
dieBasis	344	0,4	.	[+344]	[+0,4]
BÜNDNIS DEUTSCHLAND	311	0,3	.	[+311]	[+0,3]
BSW	4.117	4,3	.	[+4.117]	[+4,3]
DAVA	83	0,1	.	[+83]	[+0,1]
KLIMALISTE	27	0,0	.	[+27]	[+0,0]
LETZTE GENERATION	164	0,2	.	[+164]	[+0,2]
PDV	57	0,1	.	[+57]	[+0,1]
PdF	476	0,5	.	[+476]	[+0,5]
V-Partei³	113	0,1	.	[+113]	[+0,1]
Sonstige 2019	X	.	2,0	[-1.671]	[-2,0]

**Noch: 3. Kreisfreie Städte und Landkreise Bayerns**  
**Mittelfranken, Landkreis 572 Erlangen-Höchststadt**

Bezeichnung	2024		2019	Veränderung	
	Anzahl	%	%	Anzahl	%-P.
Wahlberechtigte	107.445	X	X	+3.452	.
Wähler / Wahlbeteiligung	76.507	71,2	66,5	+7.359	+4,7
Abgegebene Stimmen	76.507	100,0	100,0	+7.359	[-]
Ungültige Stimmen	147	0,2	0,3	-36	-0,1
Gültige Stimmen	76.360	99,8	99,7	+7.395	+0,1
CSU	30.595	40,1	37,6	+4.640	+2,4
GRÜNE	10.722	14,0	22,1	-4.543	-8,1
SPD	8.219	10,8	11,1	+581	-0,3
AfD	8.317	10,9	7,7	+3.021	+3,2
FREIE WÄHLER	4.033	5,3	5,7	+108	-0,4
FDP	3.137	4,1	3,5	+746	+0,6
ÖDP	1.158	1,5	2,4	-513	-0,9
DIE LINKE	960	1,3	2,4	-700	-1,1
Die PARTEI	1.238	1,6	2,1	-193	-0,5
Tierschutzpartei	761	1,0	1,0	+48	-0,0
Volt	1.911	2,5	0,6	+1.509	+1,9
PIRATEN	404	0,5	0,7	-57	-0,1
FAMILIE	272	0,4	0,4	-12	-0,1
MERA25	96	0,1	0,3	-78	-0,1
TIERSCHUTZ hier!	225	0,3	0,2	+112	+0,1
PdH	201	0,3	0,2	+78	+0,1
HEIMAT	55	0,1	0,2	-62	-0,1
Bündnis C	142	0,2	0,1	+57	+0,1
Verjüngungsforschung	29	0,0	0,1	-41	-0,1
BIG	27	0,0	0,1	-13	-0,0
MENSCHLICHE WELT	73	0,1	0,0	+42	+0,1
DKP	15	0,0	0,0	+10	+0,0
MLPD	14	0,0	0,0	+8	+0,0
SGP	2	0,0	0,0	+1	+0,0
ABG	45	0,1	.	[+45]	[+0,1]
dieBasis	249	0,3	.	[+249]	[+0,3]
BÜNDNIS DEUTSCHLAND	304	0,4	.	[+304]	[+0,4]
BSW	2.327	3,0	.	[+2.327]	[+3,0]
DAVA	80	0,1	.	[+80]	[+0,1]
KLIMALISTE	51	0,1	.	[+51]	[+0,1]
LETZTE GENERATION	147	0,2	.	[+147]	[+0,2]
PDV	52	0,1	.	[+52]	[+0,1]
PdF	393	0,5	.	[+393]	[+0,5]
V-Partei³	106	0,1	.	[+106]	[+0,1]
Sonstige 2019	X	.	1,6	[-1.108]	[-1,6]

**Noch: 3. Kreisfreie Städte und Landkreise Bayerns**  
**Mittelfranken, Landkreis 573 Fürth**

Bezeichnung	2024		2019	Veränderung	
	Anzahl	%	%	Anzahl	%-P.
Wahlberechtigte	93.021	X	X	+1.159	.
Wähler / Wahlbeteiligung	61.892	66,5	64,8	+2.342	+1,7
Abgegebene Stimmen	61.892	100,0	100,0	+2.342	[-]
Ungültige Stimmen	145	0,2	0,3	-9	-0,0
Gültige Stimmen	61.747	99,8	99,7	+2.351	+0,0
CSU	24.903	40,3	37,3	+2.722	+3,0
GRÜNE	7.170	11,6	20,4	-4.923	-8,7
SPD	7.514	12,2	12,3	+208	-0,1
AfD	7.914	12,8	9,4	+2.351	+3,5
FREIE WÄHLER	2.625	4,3	5,0	-364	-0,8
FDP	2.094	3,4	3,0	+314	+0,4
ÖDP	898	1,5	2,0	-281	-0,5
DIE LINKE	795	1,3	2,6	-762	-1,3
Die PARTEI	939	1,5	2,0	-234	-0,5
Tierschutzpartei	730	1,2	1,4	-81	-0,2
Volt	1.345	2,2	0,5	+1.060	+1,7
PIRATEN	343	0,6	0,6	-35	-0,1
FAMILIE	241	0,4	0,4	-25	-0,1
MERA25	73	0,1	0,2	-45	-0,1
TIERSCHUTZ hier!	223	0,4	0,2	+99	+0,2
PdH	163	0,3	0,2	+55	+0,1
HEIMAT	42	0,1	0,2	-70	-0,1
Bündnis C	115	0,2	0,2	-19	-0,0
Verjüngungsforschung	23	0,0	0,2	-79	-0,1
BIG	30	0,0	0,0	+13	+0,0
MENSCHLICHE WELT	56	0,1	0,1	+10	+0,0
DKP	8	0,0	0,0	-8	-0,0
MLPD	9	0,0	0,0	-	-0,0
SGP	1	0,0	0,0	-4	-0,0
ABG	33	0,1	.	[+33]	[+0,1]
dieBasis	240	0,4	.	[+240]	[+0,4]
BÜNDNIS DEUTSCHLAND	197	0,3	.	[+197]	[+0,3]
BSW	2.363	3,8	.	[+2.363]	[+3,8]
DAVA	122	0,2	.	[+122]	[+0,2]
KLIMALISTE	26	0,0	.	[+26]	[+0,0]
LETZTE GENERATION	95	0,2	.	[+95]	[+0,2]
PDV	40	0,1	.	[+40]	[+0,1]
PdF	281	0,5	.	[+281]	[+0,5]
V-Partei³	96	0,2	.	[+96]	[+0,2]
Sonstige 2019	X	.	1,8	[-1.044]	[-1,8]

**Noch: 3. Kreisfreie Städte und Landkreise Bayerns****Mittelfranken, Landkreis 575 Neustadt a.d.Aisch-Bad Windsheim**

Bezeichnung	2024		2019	Veränderung	
	Anzahl	%	%	Anzahl	%-P.
Wahlberechtigte	79.013	X	X	+1.555	.
Wähler / Wahlbeteiligung	55.292	70,0	61,2	+7.872	+8,8
Abgegebene Stimmen	55.292	100,0	100,0	+7.872	[-]
Ungültige Stimmen	207	0,4	0,3	+42	+0,0
Gültige Stimmen	55.085	99,6	99,7	+7.830	-0,0
CSU	24.383	44,3	42,7	+4.215	+1,6
GRÜNE	4.671	8,5	16,2	-2.974	-7,7
SPD	4.491	8,2	9,6	-25	-1,4
AfD	7.429	13,5	8,0	+3.642	+5,5
FREIE WÄHLER	5.153	9,4	7,6	+1.573	+1,8
FDP	1.521	2,8	2,8	+197	-0,0
ÖDP	829	1,5	3,0	-578	-1,5
DIE LINKE	587	1,1	2,5	-591	-1,4
Die PARTEI	741	1,3	1,7	-61	-0,4
Tierschutzpartei	569	1,0	1,2	+3	-0,2
Volt	830	1,5	0,4	+624	+1,1
PIRATEN	229	0,4	0,7	-79	-0,2
FAMILIE	248	0,5	0,5	+16	-0,0
MERA25	52	0,1	0,2	-41	-0,1
TIERSCHUTZ hier!	158	0,3	0,2	+74	+0,1
PdH	123	0,2	0,1	+62	+0,1
HEIMAT	40	0,1	0,3	-123	-0,3
Bündnis C	87	0,2	0,2	-2	-0,0
Verjüngungsforschung	27	0,0	0,1	-42	-0,1
BIG	11	0,0	0,0	-6	-0,0
MENSCHLICHE WELT	61	0,1	0,1	+23	+0,0
DKP	8	0,0	0,0	-2	-0,0
MLPD	11	0,0	0,0	-1	-0,0
SGP	5	0,0	-	+5	+0,0
ABG	47	0,1	.	[+47]	[+0,1]
dieBasis	268	0,5	.	[+268]	[+0,5]
BÜNDNIS DEUTSCHLAND	163	0,3	.	[+163]	[+0,3]
BSW	1.874	3,4	.	[+1.874]	[+3,4]
DAVA	44	0,1	.	[+44]	[+0,1]
KLIMALISTE	18	0,0	.	[+18]	[+0,0]
LETZTE GENERATION	83	0,2	.	[+83]	[+0,2]
PDV	37	0,1	.	[+37]	[+0,1]
PdF	212	0,4	.	[+212]	[+0,4]
V-Partei³	75	0,1	.	[+75]	[+0,1]
Sonstige 2019	X	.	1,9	[-900]	[-1,9]

**Noch: 3. Kreisfreie Städte und Landkreise Bayerns**  
**Mittelfranken, Landkreis 574 Nürnberger Land**

Bezeichnung	2024		2019	Veränderung	
	Anzahl	%	%	Anzahl	%-P.
Wahlberechtigte	132.507	X	X	+2.326	.
Wähler / Wahlbeteiligung	92.199	69,6	65,3	+7.245	+4,3
Abgegebene Stimmen	92.199	100,0	100,0	+7.245	[-]
Ungültige Stimmen	266	0,3	0,3	+46	+0,0
Gültige Stimmen	91.933	99,7	99,7	+7.199	-0,0
CSU	35.879	39,0	38,3	+3.467	+0,8
GRÜNE	11.770	12,8	20,0	-5.219	-7,2
SPD	10.527	11,5	11,5	+772	-0,1
AfD	10.676	11,6	8,4	+3.588	+3,2
FREIE WÄHLER	5.675	6,2	6,1	+532	+0,1
FDP	3.191	3,5	2,7	+907	+0,8
ÖDP	1.416	1,5	2,5	-687	-0,9
DIE LINKE	1.301	1,4	2,6	-937	-1,2
Die PARTEI	1.355	1,5	2,0	-311	-0,5
Tierschutzpartei	1.088	1,2	1,2	+30	-0,1
Volt	1.763	1,9	0,5	+1.359	+1,4
PIRATEN	590	0,6	0,8	-100	-0,2
FAMILIE	338	0,4	0,4	-13	-0,0
MERA25	139	0,2	0,3	-76	-0,1
TIERSCHUTZ hier!	322	0,4	0,2	+131	+0,1
PdH	200	0,2	0,1	+83	+0,1
HEIMAT	77	0,1	0,2	-59	-0,1
Bündnis C	183	0,2	0,2	+16	+0,0
Verjüngungsforschung	43	0,0	0,1	-61	-0,1
BIG	40	0,0	0,1	-70	-0,1
MENSCHLICHE WELT	110	0,1	0,1	+60	+0,1
DKP	12	0,0	0,0	-14	-0,0
MLPD	14	0,0	0,0	+3	+0,0
SGP	5	0,0	0,0	+1	+0,0
ABG	49	0,1	.	[+49]	[+0,1]
dieBasis	327	0,4	.	[+327]	[+0,4]
BÜNDNIS DEUTSCHLAND	318	0,3	.	[+318]	[+0,3]
BSW	3.279	3,6	.	[+3.279]	[+3,6]
DAVA	267	0,3	.	[+267]	[+0,3]
KLIMALISTE	47	0,1	.	[+47]	[+0,1]
LETZTE GENERATION	234	0,3	.	[+234]	[+0,3]
PDV	75	0,1	.	[+75]	[+0,1]
PdF	466	0,5	.	[+466]	[+0,5]
V-Partei³	157	0,2	.	[+157]	[+0,2]
Sonstige 2019	X	.	1,7	[-1.422]	[-1,7]

**Noch: 3. Kreisfreie Städte und Landkreise Bayerns**  
**Mittelfranken, Landkreis 576 Roth**

Bezeichnung	2024		2019	Veränderung	
	Anzahl	%	%	Anzahl	%-P.
Wahlberechtigte	100.651	X	X	+2.630	.
Wähler / Wahlbeteiligung	68.552	68,1	63,1	+6.701	+5,0
Abgegebene Stimmen	68.552	100,0	100,0	+6.701	[-]
Ungültige Stimmen	165	0,2	0,3	-8	-0,0
Gültige Stimmen	68.387	99,8	99,7	+6.709	+0,0
CSU	29.259	42,8	42,0	+3.324	+0,7
GRÜNE	6.685	9,8	17,9	-4.362	-8,1
SPD	7.117	10,4	10,2	+856	+0,3
AfD	8.938	13,1	8,5	+3.678	+4,5
FREIE WÄHLER	4.630	6,8	6,2	+776	+0,5
FDP	2.088	3,1	2,7	+424	+0,4
ÖDP	894	1,3	2,4	-591	-1,1
DIE LINKE	744	1,1	2,3	-660	-1,2
Die PARTEI	1.019	1,5	1,9	-130	-0,4
Tierschutzpartei	839	1,2	1,3	+54	-0,0
Volt	1.030	1,5	0,4	+758	+1,1
PIRATEN	295	0,4	0,6	-93	-0,2
FAMILIE	297	0,4	0,4	+35	+0,0
MERA25	64	0,1	0,2	-38	-0,1
TIERSCHUTZ hier!	239	0,3	0,2	+112	+0,1
PdH	132	0,2	0,1	+47	+0,1
HEIMAT	39	0,1	0,2	-57	-0,1
Bündnis C	111	0,2	0,2	+13	+0,0
Verjüngungsforschung	35	0,1	0,2	-74	-0,1
BIG	35	0,1	0,0	+6	+0,0
MENSCHLICHE WELT	67	0,1	0,1	+25	+0,0
DKP	20	0,0	0,0	+15	+0,0
MLPD	13	0,0	0,0	-6	-0,0
SGP	7	0,0	0,0	+3	+0,0
ABG	52	0,1	.	[+52]	[+0,1]
dieBasis	295	0,4	.	[+295]	[+0,4]
BÜNDNIS DEUTSCHLAND	245	0,4	.	[+245]	[+0,4]
BSW	2.525	3,7	.	[+2.525]	[+3,7]
DAVA	93	0,1	.	[+93]	[+0,1]
KLIMALISTE	32	0,0	.	[+32]	[+0,0]
LETZTE GENERATION	110	0,2	.	[+110]	[+0,2]
PDV	43	0,1	.	[+43]	[+0,1]
PdF	306	0,4	.	[+306]	[+0,4]
V-Partei³	89	0,1	.	[+89]	[+0,1]
Sonstige 2019	X	.	1,9	[-1.196]	[-1,9]

**Noch: 3. Kreisfreie Städte und Landkreise Bayerns**  
**Mittelfranken, Landkreis 577 Weißenburg-Gunzenhausen**

Bezeichnung	2024		2019	Veränderung	
	Anzahl	%	%	Anzahl	%-P.
Wahlberechtigte	73.800	X	X	+1.658	.
Wähler / Wahlbeteiligung	47.736	64,7	58,6	+5.487	+6,1
Abgegebene Stimmen	47.736	100,0	100,0	+5.487	[-]
Ungültige Stimmen	142	0,3	0,3	+2	-0,0
Gültige Stimmen	47.594	99,7	99,7	+5.485	+0,0
CSU	20.596	43,3	45,2	+1.554	-1,9
GRÜNE	4.061	8,5	16,3	-2.802	-7,8
SPD	4.546	9,6	10,0	+320	-0,5
AfD	6.273	13,2	7,6	+3.067	+5,6
FREIE WÄHLER	3.582	7,5	6,0	+1.069	+1,6
FDP	1.226	2,6	2,3	+266	+0,3
ÖDP	1.026	2,2	3,2	-330	-1,1
DIE LINKE	527	1,1	2,2	-401	-1,1
Die PARTEI	609	1,3	1,5	-21	-0,2
Tierschutzpartei	530	1,1	1,1	+75	+0,0
Volt	678	1,4	0,3	+531	+1,1
PIRATEN	244	0,5	0,8	-101	-0,3
FAMILIE	207	0,4	0,4	+26	+0,0
MERA25	61	0,1	0,1	-	-0,0
TIERSCHUTZ hier!	154	0,3	0,2	+88	+0,2
PdH	90	0,2	0,1	+55	+0,1
HEIMAT	38	0,1	0,2	-47	-0,1
Bündnis C	129	0,3	0,3	+21	+0,0
Verjüngungsforschung	12	0,0	0,1	-41	-0,1
BIG	13	0,0	0,0	-2	-0,0
MENSCHLICHE WELT	64	0,1	0,1	+23	+0,0
DKP	12	0,0	0,0	+3	+0,0
MLPD	4	0,0	0,0	-4	-0,0
SGP	2	0,0	0,0	+1	+0,0
ABG	30	0,1	.	[+30]	[+0,1]
dieBasis	182	0,4	.	[+182]	[+0,4]
BÜNDNIS DEUTSCHLAND	134	0,3	.	[+134]	[+0,3]
BSW	2.039	4,3	.	[+2.039]	[+4,3]
DAVA	75	0,2	.	[+75]	[+0,2]
KLIMALISTE	22	0,0	.	[+22]	[+0,0]
LETZTE GENERATION	88	0,2	.	[+88]	[+0,2]
PDV	46	0,1	.	[+46]	[+0,1]
PdF	230	0,5	.	[+230]	[+0,5]
V-Partei³	64	0,1	.	[+64]	[+0,1]
Sonstige 2019	X	.	1,8	[-775]	[-1,8]

**Noch: 3. Kreisfreie Städte und Landkreise Bayerns**  
**Unterfranken, Kreisfreie Stadt 661 000 Aschaffenburg**

Bezeichnung	2024		2019	Veränderung	
	Anzahl	%	%	Anzahl	%-P.
Wahlberechtigte	51.031	X	X	+999	.
Wähler / Wahlbeteiligung	31.040	60,8	56,5	+2.768	+4,3
Abgegebene Stimmen	31.040	100,0	100,0	+2.768	[-]
Ungültige Stimmen	157	0,5	0,5	+11	-0,0
Gültige Stimmen	30.883	99,5	99,5	+2.757	+0,0
CSU	10.362	33,6	32,8	+1.126	+0,7
GRÜNE	4.387	14,2	23,3	-2.161	-9,1
SPD	3.476	11,3	11,4	+280	-0,1
AfD	3.994	12,9	8,9	+1.477	+4,0
FREIE WÄHLER	818	2,6	2,5	+125	+0,2
FDP	1.580	5,1	4,5	+325	+0,7
ÖDP	689	2,2	3,8	-370	-1,5
DIE LINKE	618	2,0	3,7	-411	-1,7
Die PARTEI	659	2,1	2,9	-158	-0,8
Tierschutzpartei	429	1,4	1,2	+88	+0,2
Volt	1.032	3,3	0,7	+841	+2,7
PIRATEN	162	0,5	0,6	-9	-0,1
FAMILIE	118	0,4	0,4	-5	-0,1
MERA25	88	0,3	0,4	-14	-0,1
TIERSCHUTZ hier!	121	0,4	0,2	+76	+0,2
PdH	82	0,3	0,2	+24	+0,1
HEIMAT	24	0,1	0,2	-33	-0,1
Bündnis C	24	0,1	0,1	+9	+0,0
Verjüngungsforschung	20	0,1	0,2	-25	-0,1
BIG	30	0,1	0,1	+3	+0,0
MENSCHLICHE WELT	45	0,1	0,1	+17	+0,0
DKP	10	0,0	0,0	-3	-0,0
MLPD	18	0,1	0,1	-7	-0,0
SGP	4	0,0	-	+4	+0,0
ABG	17	0,1	.	[+17]	[+0,1]
dieBasis	92	0,3	.	[+92]	[+0,3]
BÜNDNIS DEUTSCHLAND	119	0,4	.	[+119]	[+0,4]
BSW	1.296	4,2	.	[+1.296]	[+4,2]
DAVA	92	0,3	.	[+92]	[+0,3]
KLIMALISTE	14	0,0	.	[+14]	[+0,0]
LETZTE GENERATION	183	0,6	.	[+183]	[+0,6]
PDV	23	0,1	.	[+23]	[+0,1]
PdF	191	0,6	.	[+191]	[+0,6]
V-Partei³	66	0,2	.	[+66]	[+0,2]
Sonstige 2019	X	.	1,9	[-535]	[-1,9]

**Noch: 3. Kreisfreie Städte und Landkreise Bayerns**  
**Unterfranken, Kreisfreie Stadt 662 000 Schweinfurt**

Bezeichnung	2024		2019	Veränderung	
	Anzahl	%	%	Anzahl	%-P.
Wahlberechtigte	37.011	X	X	-290	.
Wähler / Wahlbeteiligung	19.248	52,0	48,5	+1.171	+3,5
Abgegebene Stimmen	19.248	100,0	100,0	+1.171	[-]
Ungültige Stimmen	52	0,3	0,5	-31	-0,2
Gültige Stimmen	19.196	99,7	99,5	+1.202	+0,2
CSU	6.687	34,8	35,5	+294	-0,7
GRÜNE	1.839	9,6	16,8	-1.183	-7,2
SPD	2.411	12,6	14,0	-101	-1,4
AfD	3.304	17,2	11,5	+1.226	+5,7
FREIE WÄHLER	572	3,0	3,2	-11	-0,3
FDP	666	3,5	3,4	+60	+0,1
ÖDP	241	1,3	1,9	-107	-0,7
DIE LINKE	414	2,2	4,8	-447	-2,6
Die PARTEI	289	1,5	2,7	-195	-1,2
Tierschutzpartei	185	1,0	1,1	-16	-0,2
Volt	405	2,1	0,5	+319	+1,6
PIRATEN	102	0,5	0,7	-15	-0,1
FAMILIE	81	0,4	0,4	+16	+0,1
MERA25	42	0,2	0,3	-3	-0,0
TIERSCHUTZ hier!	70	0,4	0,2	+27	+0,1
PdH	44	0,2	0,2	+15	+0,1
HEIMAT	9	0,0	0,1	-12	-0,1
Bündnis C	21	0,1	0,2	-10	-0,1
Verjüngungsforschung	9	0,0	0,1	-10	-0,1
BIG	26	0,1	0,3	-26	-0,2
MENSCHLICHE WELT	35	0,2	0,1	+20	+0,1
DKP	9	0,0	0,0	+6	+0,0
MLPD	22	0,1	0,1	+2	+0,0
SGP	3	0,0	0,0	-	-0,0
ABG	19	0,1	.	[+19]	[+0,1]
dieBasis	68	0,4	.	[+68]	[+0,4]
BÜNDNIS DEUTSCHLAND	58	0,3	.	[+58]	[+0,3]
BSW	1.180	6,1	.	[+1.180]	[+6,1]
DAVA	197	1,0	.	[+197]	[+1,0]
KLIMALISTE	9	0,0	.	[+9]	[+0,0]
LETZTE GENERATION	31	0,2	.	[+31]	[+0,2]
PDV	7	0,0	.	[+7]	[+0,0]
PdF	91	0,5	.	[+91]	[+0,5]
V-Partei³	50	0,3	.	[+50]	[+0,3]
Sonstige 2019	X	.	2,0	[-357]	[-2,0]

**Noch: 3. Kreisfreie Städte und Landkreise Bayerns**  
**Unterfranken, Kreisfreie Stadt 663 000 Würzburg**

Bezeichnung	2024		2019	Veränderung	
	Anzahl	%	%	Anzahl	%-P.
Wahlberechtigte	97.109	X	X	-1.852	.
Wähler / Wahlbeteiligung	64.426	66,3	63,2	+1.912	+3,2
Abgegebene Stimmen	64.426	100,0	100,0	+1.912	[-]
Ungültige Stimmen	176	0,3	0,2	+26	+0,0
Gültige Stimmen	64.250	99,7	99,8	+1.886	-0,0
CSU	18.610	29,0	29,0	+542	-0,0
GRÜNE	13.539	21,1	31,2	-5.936	-10,2
SPD	6.693	10,4	10,4	+181	-0,0
AfD	5.203	8,1	5,9	+1.511	+2,2
FREIE WÄHLER	1.673	2,6	2,2	+283	+0,4
FDP	3.381	5,3	4,5	+547	+0,7
ÖDP	1.194	1,9	2,4	-326	-0,6
DIE LINKE	1.924	3,0	3,9	-507	-0,9
Die PARTEI	1.453	2,3	3,8	-920	-1,5
Tierschutzpartei	794	1,2	1,1	+82	+0,1
Volt	4.421	6,9	1,1	+3.712	+5,7
PIRATEN	363	0,6	0,8	-155	-0,3
FAMILIE	156	0,2	0,2	+4	-0,0
MERA25	302	0,5	0,6	-56	-0,1
TIERSCHUTZ hier!	167	0,3	0,2	+65	+0,1
PdH	385	0,6	0,3	+176	+0,3
HEIMAT	24	0,0	0,1	-54	-0,1
Bündnis C	79	0,1	0,1	+13	+0,0
Verjüngungsforschung	31	0,0	0,1	-44	-0,1
BIG	53	0,1	0,0	+25	+0,0
MENSCHLICHE WELT	64	0,1	0,1	+17	+0,0
DKP	22	0,0	0,0	-3	-0,0
MLPD	23	0,0	0,0	+6	+0,0
SGP	10	0,0	0,0	+3	+0,0
ABG	36	0,1	.	[+36]	[+0,1]
dieBasis	238	0,4	.	[+238]	[+0,4]
BÜNDNIS DEUTSCHLAND	180	0,3	.	[+180]	[+0,3]
BSW	2.145	3,3	.	[+2.145]	[+3,3]
DAVA	85	0,1	.	[+85]	[+0,1]
KLIMALISTE	81	0,1	.	[+81]	[+0,1]
LETZTE GENERATION	372	0,6	.	[+372]	[+0,6]
PDV	31	0,0	.	[+31]	[+0,0]
PdF	397	0,6	.	[+397]	[+0,6]
V-Partei³	121	0,2	.	[+121]	[+0,2]
Sonstige 2019	X	.	1,5	[-966]	[-1,5]

**Noch: 3. Kreisfreie Städte und Landkreise Bayerns**  
**Unterfranken, Landkreis 671 Aschaffenburg**

Bezeichnung	2024		2019	Veränderung	
	Anzahl	%	%	Anzahl	%-P.
Wahlberechtigte	134.502	X	X	+1.143	.
Wähler / Wahlbeteiligung	91.395	68,0	62,4	+8.196	+5,6
Abgegebene Stimmen	91.395	100,0	100,0	+8.196	[-]
Ungültige Stimmen	359	0,4	0,5	-34	-0,1
Gültige Stimmen	91.036	99,6	99,5	+8.230	+0,1
CSU	37.712	41,4	39,4	+5.093	+2,0
GRÜNE	9.418	10,3	18,6	-5.989	-8,3
SPD	9.449	10,4	11,2	+141	-0,9
AfD	12.168	13,4	9,0	+4.682	+4,3
FREIE WÄHLER	4.191	4,6	4,7	+277	-0,1
FDP	4.067	4,5	4,1	+664	+0,4
ÖDP	1.163	1,3	2,5	-876	-1,2
DIE LINKE	1.116	1,2	2,3	-791	-1,1
Die PARTEI	1.412	1,6	2,1	-296	-0,5
Tierschutzpartei	1.232	1,4	1,4	+113	+0,0
Volt	1.817	2,0	0,4	+1.515	+1,6
PIRATEN	326	0,4	0,6	-134	-0,2
FAMILIE	490	0,5	0,5	+51	+0,0
MERA25	125	0,1	0,2	-59	-0,1
TIERSCHUTZ hier!	384	0,4	0,2	+212	+0,2
PdH	174	0,2	0,1	+59	+0,1
HEIMAT	103	0,1	0,2	-34	-0,1
Bündnis C	78	0,1	0,1	+11	+0,0
Verjüngungsforschung	47	0,1	0,2	-101	-0,1
BIG	56	0,1	0,1	-19	-0,0
MENSCHLICHE WELT	128	0,1	0,1	+67	+0,1
DKP	22	0,0	0,0	-1	-0,0
MLPD	22	0,0	0,0	-4	-0,0
SGP	10	0,0	0,0	+6	+0,0
ABG	79	0,1	.	[+79]	[+0,1]
dieBasis	243	0,3	.	[+243]	[+0,3]
BÜNDNIS DEUTSCHLAND	366	0,4	.	[+366]	[+0,4]
BSW	3.276	3,6	.	[+3.276]	[+3,6]
DAVA	245	0,3	.	[+245]	[+0,3]
KLIMALISTE	44	0,0	.	[+44]	[+0,0]
LETZTE GENERATION	216	0,2	.	[+216]	[+0,2]
PDV	67	0,1	.	[+67]	[+0,1]
PdF	615	0,7	.	[+615]	[+0,7]
V-Partei³	175	0,2	.	[+175]	[+0,2]
Sonstige 2019	X	.	2,0	[-1.683]	[-2,0]

**Noch: 3. Kreisfreie Städte und Landkreise Bayerns**  
**Unterfranken, Landkreis 672 Bad Kissingen**

Bezeichnung	2024		2019	Veränderung	
	Anzahl	%	%	Anzahl	%-P.
Wahlberechtigte	83.372	X	X	-21	.
Wähler / Wahlbeteiligung	55.649	66,7	60,1	+5.549	+6,7
Abgegebene Stimmen	55.649	100,0	100,0	+5.549	[-]
Ungültige Stimmen	170	0,3	0,4	-7	-0,0
Gültige Stimmen	55.479	99,7	99,6	+5.556	+0,0
CSU	26.145	47,1	48,5	+1.932	-1,4
GRÜNE	3.970	7,2	13,8	-2.898	-6,6
SPD	4.316	7,8	8,4	+98	-0,7
AfD	8.195	14,8	9,1	+3.671	+5,7
FREIE WÄHLER	3.601	6,5	5,5	+879	+1,0
FDP	1.925	3,5	3,0	+417	+0,4
ÖDP	652	1,2	2,0	-354	-0,8
DIE LINKE	565	1,0	2,5	-697	-1,5
Die PARTEI	679	1,2	1,5	-90	-0,3
Tierschutzpartei	497	0,9	1,3	-141	-0,4
Volt	727	1,3	0,3	+572	+1,0
PIRATEN	159	0,3	0,5	-91	-0,2
FAMILIE	272	0,5	0,5	+47	+0,0
MERA25	39	0,1	0,1	-27	-0,1
TIERSCHUTZ hier!	195	0,4	0,2	+85	+0,1
PdH	90	0,2	0,1	+36	+0,1
HEIMAT	54	0,1	0,3	-81	-0,2
Bündnis C	76	0,1	0,1	+16	+0,0
Verjüngungsforschung	16	0,0	0,2	-71	-0,1
BIG	26	0,0	0,0	+20	+0,0
MENSCHLICHE WELT	86	0,2	0,1	+38	+0,1
DKP	14	0,0	0,0	+6	+0,0
MLPD	10	0,0	0,0	+2	+0,0
SGP	3	0,0	0,0	-3	-0,0
ABG	70	0,1	.	[+70]	[+0,1]
dieBasis	211	0,4	.	[+211]	[+0,4]
BÜNDNIS DEUTSCHLAND	193	0,3	.	[+193]	[+0,3]
BSW	2.198	4,0	.	[+2.198]	[+4,0]
DAVA	13	0,0	.	[+13]	[+0,0]
KLIMALISTE	18	0,0	.	[+18]	[+0,0]
LETZTE GENERATION	81	0,1	.	[+81]	[+0,1]
PDV	21	0,0	.	[+21]	[+0,0]
PdF	281	0,5	.	[+281]	[+0,5]
V-Partei³	81	0,1	.	[+81]	[+0,1]
Sonstige 2019	X	.	2,0	[-977]	[-2,0]

**Noch: 3. Kreisfreie Städte und Landkreise Bayerns**  
**Unterfranken, Landkreis 674 Haßberge**

Bezeichnung	2024		2019	Veränderung	
	Anzahl	%	%	Anzahl	%-P.
Wahlberechtigte	68.454	X	X	+378	.
Wähler / Wahlbeteiligung	46.533	68,0	60,8	+5.124	+7,1
Abgegebene Stimmen	46.533	100,0	100,0	+5.124	[-]
Ungültige Stimmen	117	0,3	0,3	-24	-0,1
Gültige Stimmen	46.416	99,7	99,7	+5.148	+0,1
CSU	21.135	45,5	46,0	+2.163	-0,4
GRÜNE	2.999	6,5	12,8	-2.295	-6,4
SPD	3.809	8,2	10,2	-420	-2,0
AfD	7.661	16,5	9,4	+3.794	+7,1
FREIE WÄHLER	3.222	6,9	6,0	+765	+1,0
FDP	1.292	2,8	2,8	+153	+0,0
ÖDP	816	1,8	3,0	-410	-1,2
DIE LINKE	492	1,1	2,4	-486	-1,3
Die PARTEI	606	1,3	1,7	-85	-0,4
Tierschutzpartei	396	0,9	1,2	-86	-0,3
Volt	571	1,2	0,3	+445	+0,9
PIRATEN	188	0,4	0,5	-27	-0,1
FAMILIE	251	0,5	0,6	+16	-0,0
MERA25	40	0,1	0,1	-14	-0,0
TIERSCHUTZ hier!	137	0,3	0,2	+62	+0,1
PdH	86	0,2	0,1	+47	+0,1
HEIMAT	45	0,1	0,4	-115	-0,3
Bündnis C	45	0,1	0,1	-6	-0,0
Verjüngungsforschung	19	0,0	0,1	-41	-0,1
BIG	9	0,0	0,0	+6	+0,0
MENSCHLICHE WELT	53	0,1	0,1	+28	+0,1
DKP	30	0,1	0,0	+18	+0,0
MLPD	6	0,0	0,0	-3	-0,0
SGP	3	0,0	0,0	+1	+0,0
ABG	66	0,1	.	[+66]	[+0,1]
dieBasis	218	0,5	.	[+218]	[+0,5]
BÜNDNIS DEUTSCHLAND	153	0,3	.	[+153]	[+0,3]
BSW	1.693	3,6	.	[+1.693]	[+3,6]
DAVA	15	0,0	.	[+15]	[+0,0]
KLIMALISTE	15	0,0	.	[+15]	[+0,0]
LETZTE GENERATION	71	0,2	.	[+71]	[+0,2]
PDV	30	0,1	.	[+30]	[+0,1]
PdF	183	0,4	.	[+183]	[+0,4]
V-Partei³	61	0,1	.	[+61]	[+0,1]
Sonstige 2019	X	.	2,1	[-867]	[-2,1]

**Noch: 3. Kreisfreie Städte und Landkreise Bayerns**  
**Unterfranken, Landkreis 675 Kitzingen**

Bezeichnung	2024		2019	Veränderung	
	Anzahl	%	%	Anzahl	%-P.
Wahlberechtigte	70.298	X	X	+959	.
Wähler / Wahlbeteiligung	47.360	67,4	61,6	+4.658	+5,8
Abgegebene Stimmen	47.360	100,0	100,0	+4.658	[-]
Ungültige Stimmen	112	0,2	0,3	-16	-0,1
Gültige Stimmen	47.248	99,8	99,7	+4.674	+0,1
CSU	20.623	43,6	41,8	+2.830	+1,9
GRÜNE	4.470	9,5	16,3	-2.450	-6,8
SPD	4.100	8,7	9,9	-102	-1,2
AfD	5.794	12,3	8,1	+2.347	+4,2
FREIE WÄHLER	3.970	8,4	8,5	+371	-0,1
FDP	1.597	3,4	3,2	+252	+0,2
ÖDP	703	1,5	2,3	-278	-0,8
DIE LINKE	524	1,1	2,2	-432	-1,1
Die PARTEI	633	1,3	1,6	-42	-0,2
Tierschutzpartei	468	1,0	1,3	-83	-0,3
Volt	844	1,8	0,4	+663	+1,4
PIRATEN	187	0,4	0,5	-31	-0,1
FAMILIE	217	0,5	0,5	+7	-0,0
MERA25	48	0,1	0,2	-27	-0,1
TIERSCHUTZ hier!	153	0,3	0,2	+59	+0,1
PdH	106	0,2	0,1	+44	+0,1
HEIMAT	52	0,1	0,3	-58	-0,1
Bündnis C	72	0,2	0,2	-2	-0,0
Verjüngungsforschung	16	0,0	0,2	-57	-0,1
BIG	28	0,1	0,0	+12	+0,0
MENSCHLICHE WELT	64	0,1	0,1	+26	+0,0
DKP	12	0,0	0,0	+5	+0,0
MLPD	3	0,0	0,0	-3	-0,0
SGP	2	0,0	0,0	-3	-0,0
ABG	46	0,1	.	[+46]	[+0,1]
dieBasis	184	0,4	.	[+184]	[+0,4]
BÜNDNIS DEUTSCHLAND	155	0,3	.	[+155]	[+0,3]
BSW	1.657	3,5	.	[+1.657]	[+3,5]
DAVA	44	0,1	.	[+44]	[+0,1]
KLIMALISTE	28	0,1	.	[+28]	[+0,1]
LETZTE GENERATION	87	0,2	.	[+87]	[+0,2]
PDV	30	0,1	.	[+30]	[+0,1]
PdF	260	0,6	.	[+260]	[+0,6]
V-Partei³	71	0,2	.	[+71]	[+0,2]
Sonstige 2019	X	.	2,2	[-936]	[-2,2]

**Noch: 3. Kreisfreie Städte und Landkreise Bayerns**  
**Unterfranken, Landkreis 677 Main-Spessart**

Bezeichnung	2024		2019	Veränderung	
	Anzahl	%	%	Anzahl	%-P.
Wahlberechtigte	100.126	X	X	+281	.
Wähler / Wahlbeteiligung	69.092	69,0	63,2	+6.002	+5,8
Abgegebene Stimmen	69.092	100,0	100,0	+6.002	[-]
Ungültige Stimmen	205	0,3	0,4	-32	-0,1
Gültige Stimmen	68.887	99,7	99,6	+6.034	+0,1
CSU	31.219	45,3	44,2	+3.425	+1,1
GRÜNE	6.054	8,8	16,3	-4.186	-7,5
SPD	6.797	9,9	11,1	-200	-1,3
AfD	8.390	12,2	7,8	+3.473	+4,4
FREIE WÄHLER	5.077	7,4	6,5	+1.009	+0,9
FDP	2.344	3,4	2,7	+665	+0,7
ÖDP	788	1,1	1,7	-294	-0,6
DIE LINKE	692	1,0	2,0	-557	-1,0
Die PARTEI	873	1,3	2,0	-355	-0,7
Tierschutzpartei	707	1,0	1,5	-265	-0,5
Volt	1.021	1,5	0,3	+814	+1,2
PIRATEN	238	0,3	0,5	-97	-0,2
FAMILIE	307	0,4	0,4	+36	+0,0
MERA25	56	0,1	0,2	-81	-0,1
TIERSCHUTZ hier!	237	0,3	0,2	+113	+0,1
PdH	114	0,2	0,1	+50	+0,1
HEIMAT	54	0,1	0,2	-52	-0,1
Bündnis C	74	0,1	0,1	+30	+0,0
Verjüngungsforschung	22	0,0	0,1	-59	-0,1
BIG	31	0,0	0,0	+11	+0,0
MENSCHLICHE WELT	71	0,1	0,1	+33	+0,0
DKP	11	0,0	0,0	-4	-0,0
MLPD	15	0,0	0,0	+2	+0,0
SGP	7	0,0	0,0	+5	+0,0
ABG	58	0,1	.	[+58]	[+0,1]
dieBasis	196	0,3	.	[+196]	[+0,3]
BÜNDNIS DEUTSCHLAND	225	0,3	.	[+225]	[+0,3]
BSW	2.494	3,6	.	[+2.494]	[+3,6]
DAVA	77	0,1	.	[+77]	[+0,1]
KLIMALISTE	24	0,0	.	[+24]	[+0,0]
LETZTE GENERATION	93	0,1	.	[+93]	[+0,1]
PDV	41	0,1	.	[+41]	[+0,1]
PdF	367	0,5	.	[+367]	[+0,5]
V-Partei³	113	0,2	.	[+113]	[+0,2]
Sonstige 2019	X	.	1,9	[-1.170]	[-1,9]

**Noch: 3. Kreisfreie Städte und Landkreise Bayerns**  
**Unterfranken, Landkreis 676 Miltenberg**

Bezeichnung	2024		2019	Veränderung	
	Anzahl	%	%	Anzahl	%-P.
Wahlberechtigte	96.662	X	X	+1.037	.
Wähler / Wahlbeteiligung	63.740	65,9	59,7	+6.682	+6,3
Abgegebene Stimmen	63.740	100,0	100,0	+6.682	[-]
Ungültige Stimmen	180	0,3	0,5	-101	-0,2
Gültige Stimmen	63.560	99,7	99,5	+6.783	+0,2
CSU	27.374	43,1	41,3	+3.903	+1,7
GRÜNE	5.422	8,5	16,7	-4.072	-8,2
SPD	6.100	9,6	11,2	-287	-1,7
AfD	9.044	14,2	8,2	+4.383	+6,0
FREIE WÄHLER	4.076	6,4	6,1	+599	+0,3
FDP	2.472	3,9	3,5	+461	+0,3
ÖDP	739	1,2	2,4	-652	-1,3
DIE LINKE	751	1,2	2,4	-601	-1,2
Die PARTEI	945	1,5	1,8	-80	-0,3
Tierschutzpartei	746	1,2	1,4	-48	-0,2
Volt	891	1,4	0,3	+702	+1,1
PIRATEN	232	0,4	0,5	-75	-0,2
FAMILIE	339	0,5	0,5	+48	+0,0
MERA25	90	0,1	0,2	-29	-0,1
TIERSCHUTZ hier!	263	0,4	0,2	+145	+0,2
PdH	91	0,1	0,1	+22	+0,0
HEIMAT	55	0,1	0,2	-40	-0,1
Bündnis C	70	0,1	0,1	-5	-0,0
Verjüngungsforschung	31	0,0	0,2	-65	-0,1
BIG	24	0,0	0,2	-67	-0,1
MENSCHLICHE WELT	78	0,1	0,1	+19	+0,0
DKP	7	0,0	0,0	-10	-0,0
MLPD	4	0,0	0,0	-9	-0,0
SGP	7	0,0	0,0	+1	+0,0
ABG	58	0,1	.	[+58]	[+0,1]
dieBasis	287	0,5	.	[+287]	[+0,5]
BÜNDNIS DEUTSCHLAND	212	0,3	.	[+212]	[+0,3]
BSW	2.240	3,5	.	[+2.240]	[+3,5]
DAVA	305	0,5	.	[+305]	[+0,5]
KLIMALISTE	24	0,0	.	[+24]	[+0,0]
LETZTE GENERATION	98	0,2	.	[+98]	[+0,2]
PDV	39	0,1	.	[+39]	[+0,1]
PdF	338	0,5	.	[+338]	[+0,5]
V-Partei³	108	0,2	.	[+108]	[+0,2]
Sonstige 2019	X	.	2,1	[-1.169]	[-2,1]

**Noch: 3. Kreisfreie Städte und Landkreise Bayerns**  
**Unterfranken, Landkreis 673 Rhön-Grabfeld**

Bezeichnung	2024		2019	Veränderung	
	Anzahl	%	%	Anzahl	%-P.
Wahlberechtigte	63.749	X	X	+66	.
Wähler / Wahlbeteiligung	42.905	67,3	59,4	+5.056	+7,9
Abgegebene Stimmen	42.905	100,0	100,0	+5.056	[-]
Ungültige Stimmen	139	0,3	0,4	-12	-0,1
Gültige Stimmen	42.766	99,7	99,6	+5.068	+0,1
CSU	20.924	48,9	49,6	+2.240	-0,6
GRÜNE	3.051	7,1	15,0	-2.600	-7,9
SPD	2.847	6,7	8,0	-152	-1,3
AfD	6.174	14,4	7,6	+3.324	+6,9
FREIE WÄHLER	2.891	6,8	5,8	+693	+0,9
FDP	1.290	3,0	2,9	+205	+0,1
ÖDP	355	0,8	1,5	-192	-0,6
DIE LINKE	528	1,2	2,4	-392	-1,2
Die PARTEI	623	1,5	2,0	-138	-0,6
Tierschutzpartei	354	0,8	0,9	-3	-0,1
Volt	566	1,3	0,3	+445	+1,0
PIRATEN	134	0,3	0,5	-41	-0,2
FAMILIE	239	0,6	0,6	+23	-0,0
MERA25	50	0,1	0,1	+1	-0,0
TIERSCHUTZ hier!	109	0,3	0,1	+54	+0,1
PdH	91	0,2	0,1	+50	+0,1
HEIMAT	45	0,1	0,2	-35	-0,1
Bündnis C	68	0,2	0,2	+9	+0,0
Verjüngungsforschung	15	0,0	0,2	-46	-0,1
BIG	14	0,0	0,0	+5	+0,0
MENSCHLICHE WELT	53	0,1	0,1	+24	+0,0
DKP	11	0,0	0,0	+2	+0,0
MLPD	7	0,0	0,0	+2	+0,0
SGP	5	0,0	0,0	+2	+0,0
ABG	63	0,1	.	[+63]	[+0,1]
dieBasis	138	0,3	.	[+138]	[+0,3]
BÜNDNIS DEUTSCHLAND	141	0,3	.	[+141]	[+0,3]
BSW	1.600	3,7	.	[+1.600]	[+3,7]
DAVA	8	0,0	.	[+8]	[+0,0]
KLIMALISTE	18	0,0	.	[+18]	[+0,0]
LETZTE GENERATION	72	0,2	.	[+72]	[+0,2]
PDV	26	0,1	.	[+26]	[+0,1]
PdF	187	0,4	.	[+187]	[+0,4]
V-Partei³	69	0,2	.	[+69]	[+0,2]
Sonstige 2019	X	.	1,9	[-734]	[-1,9]

**Noch: 3. Kreisfreie Städte und Landkreise Bayerns**  
**Unterfranken, Landkreis 678 Schweinfurt**

Bezeichnung	2024		2019	Veränderung	
	Anzahl	%	%	Anzahl	%-P.
Wahlberechtigte	91.436	X	X	+179	.
Wähler / Wahlbeteiligung	62.849	68,7	62,5	+5.846	+6,3
Abgegebene Stimmen	62.849	100,0	100,0	+5.846	[-]
Ungültige Stimmen	217	0,3	0,3	+19	-0,0
Gültige Stimmen	62.632	99,7	99,7	+5.827	+0,0
CSU	29.141	46,5	46,2	+2.912	+0,4
GRÜNE	4.975	7,9	15,1	-3.608	-7,2
SPD	5.479	8,7	9,5	+62	-0,8
AfD	8.705	13,9	8,8	+3.679	+5,1
FREIE WÄHLER	3.881	6,2	5,5	+770	+0,7
FDP	1.790	2,9	3,0	+62	-0,2
ÖDP	693	1,1	1,9	-401	-0,8
DIE LINKE	675	1,1	2,4	-673	-1,3
Die PARTEI	866	1,4	1,7	-120	-0,4
Tierschutzpartei	639	1,0	1,3	-74	-0,2
Volt	883	1,4	0,4	+676	+1,0
PIRATEN	252	0,4	0,5	-7	-0,1
FAMILIE	346	0,6	0,6	+30	-0,0
MERA25	49	0,1	0,1	-24	-0,1
TIERSCHUTZ hier!	193	0,3	0,2	+71	+0,1
PdH	113	0,2	0,1	+52	+0,1
HEIMAT	47	0,1	0,2	-74	-0,1
Bündnis C	102	0,2	0,1	+25	+0,0
Verjüngungsforschung	33	0,1	0,2	-58	-0,1
BIG	37	0,1	0,0	+22	+0,0
MENSCHLICHE WELT	74	0,1	0,1	+36	+0,1
DKP	10	0,0	0,0	+6	+0,0
MLPD	14	0,0	0,0	-1	-0,0
SGP	13	0,0	0,0	+7	+0,0
ABG	84	0,1	.	[+84]	[+0,1]
dieBasis	257	0,4	.	[+257]	[+0,4]
BÜNDNIS DEUTSCHLAND	220	0,4	.	[+220]	[+0,4]
BSW	2.423	3,9	.	[+2.423]	[+3,9]
DAVA	45	0,1	.	[+45]	[+0,1]
KLIMALISTE	30	0,0	.	[+30]	[+0,0]
LETZTE GENERATION	84	0,1	.	[+84]	[+0,1]
PDV	53	0,1	.	[+53]	[+0,1]
PdF	314	0,5	.	[+314]	[+0,5]
V-Partei³	112	0,2	.	[+112]	[+0,2]
Sonstige 2019	X	.	2,1	[-1.165]	[-2,1]

**Noch: 3. Kreisfreie Städte und Landkreise Bayerns**  
**Unterfranken, Landkreis 679 Würzburg**

Bezeichnung	2024		2019	Veränderung	
	Anzahl	%	%	Anzahl	%-P.
Wahlberechtigte	129.348	X	X	+2.077	.
Wähler / Wahlbeteiligung	94.301	72,9	68,1	+7.655	+4,8
Abgegebene Stimmen	94.301	100,0	100,0	+7.655	[-]
Ungültige Stimmen	229	0,2	0,3	-30	-0,1
Gültige Stimmen	94.072	99,8	99,7	+7.685	+0,1
CSU	40.966	43,5	41,4	+5.237	+2,2
GRÜNE	11.650	12,4	20,5	-6.080	-8,1
SPD	9.782	10,4	11,2	+87	-0,8
AfD	9.330	9,9	6,9	+3.339	+3,0
FREIE WÄHLER	4.792	5,1	4,6	+859	+0,5
FDP	3.705	3,9	3,6	+627	+0,4
ÖDP	1.433	1,5	2,1	-358	-0,5
DIE LINKE	1.080	1,1	2,1	-761	-1,0
Die PARTEI	1.306	1,4	1,9	-371	-0,6
Tierschutzpartei	952	1,0	1,2	-127	-0,2
Volt	2.407	2,6	0,5	+1.995	+2,1
PIRATEN	376	0,4	0,6	-125	-0,2
FAMILIE	419	0,4	0,4	+32	-0,0
MERA25	106	0,1	0,2	-77	-0,1
TIERSCHUTZ hier!	309	0,3	0,2	+169	+0,2
PdH	222	0,2	0,2	+80	+0,1
HEIMAT	51	0,1	0,2	-87	-0,1
Bündnis C	98	0,1	0,1	+5	-0,0
Verjüngungsforschung	45	0,0	0,2	-104	-0,1
BIG	53	0,1	0,0	+20	+0,0
MENSCHLICHE WELT	113	0,1	0,1	+53	+0,1
DKP	11	0,0	0,0	+1	+0,0
MLPD	19	0,0	0,0	+3	+0,0
SGP	7	0,0	0,0	+4	+0,0
ABG	102	0,1	.	[+102]	[+0,1]
dieBasis	330	0,4	.	[+330]	[+0,4]
BÜNDNIS DEUTSCHLAND	373	0,4	.	[+373]	[+0,4]
BSW	3.006	3,2	.	[+3.006]	[+3,2]
DAVA	60	0,1	.	[+60]	[+0,1]
KLIMALISTE	56	0,1	.	[+56]	[+0,1]
LETZTE GENERATION	177	0,2	.	[+177]	[+0,2]
PDV	63	0,1	.	[+63]	[+0,1]
PdF	561	0,6	.	[+561]	[+0,6]
V-Partei³	112	0,1	.	[+112]	[+0,1]
Sonstige 2019	X	.	1,8	[-1.576]	[-1,8]

**Noch: 3. Kreisfreie Städte und Landkreise Bayerns**  
**Schwaben, Kreisfreie Stadt 761 000 Augsburg**

Bezeichnung	2024		2019	Veränderung	
	Anzahl	%	%	Anzahl	%-P.
Wahlberechtigte	190.593	X	X	+296	.
Wähler / Wahlbeteiligung	112.527	59,0	55,6	+6.780	+3,5
Abgegebene Stimmen	112.527	100,0	100,0	+6.780	[-]
Ungültige Stimmen	305	0,3	0,3	-58	-0,1
Gültige Stimmen	112.222	99,7	99,7	+6.838	+0,1
CSU	33.450	29,8	30,7	+1.082	-0,9
GRÜNE	19.566	17,4	25,6	-7.445	-8,2
SPD	11.791	10,5	10,1	+1.149	+0,4
AfD	13.589	12,1	8,9	+4.168	+3,2
FREIE WÄHLER	3.920	3,5	3,2	+531	+0,3
FDP	4.627	4,1	3,6	+790	+0,5
ÖDP	2.410	2,1	3,3	-1.053	-1,1
DIE LINKE	3.145	2,8	3,9	-940	-1,1
Die PARTEI	3.077	2,7	3,4	-531	-0,7
Tierschutzpartei	1.395	1,2	1,4	-70	-0,1
Volt	3.727	3,3	0,9	+2.798	+2,4
PIRATEN	664	0,6	0,7	-36	-0,1
FAMILIE	365	0,3	0,3	+49	+0,0
MERA25	506	0,5	0,5	+2	-0,0
TIERSCHUTZ hier!	364	0,3	0,2	+168	+0,1
PdH	404	0,4	0,2	+142	+0,1
HEIMAT	58	0,1	0,1	-81	-0,1
Bündnis C	215	0,2	0,2	+28	+0,0
Verjüngungsforschung	69	0,1	0,1	-63	-0,1
BIG	102	0,1	0,3	-207	-0,2
MENSCHLICHE WELT	158	0,1	0,1	+56	+0,0
DKP	41	0,0	0,0	+4	+0,0
MLPD	74	0,1	0,0	+26	+0,0
SGP	15	0,0	0,0	+3	+0,0
ABG	112	0,1	.	[+112]	[+0,1]
dieBasis	577	0,5	.	[+577]	[+0,5]
BÜNDNIS DEUTSCHLAND	385	0,3	.	[+385]	[+0,3]
BSW	5.116	4,6	.	[+5.116]	[+4,6]
DAVA	693	0,6	.	[+693]	[+0,6]
KLIMALISTE	91	0,1	.	[+91]	[+0,1]
LETZTE GENERATION	425	0,4	.	[+425]	[+0,4]
PDV	82	0,1	.	[+82]	[+0,1]
PdF	637	0,6	.	[+637]	[+0,6]
V-Partei³	372	0,3	.	[+372]	[+0,3]
Sonstige 2019	X	.	2,1	[-2.222]	[-2,1]

**Noch: 3. Kreisfreie Städte und Landkreise Bayerns**  
**Schwaben, Kreisfreie Stadt 762 000 Kaufbeuren**

Bezeichnung	2024		2019	Veränderung	
	Anzahl	%	%	Anzahl	%-P.
Wahlberechtigte	31.987	X	X	+578	.
Wähler / Wahlbeteiligung	18.542	58,0	52,4	+2.088	+5,6
Abgegebene Stimmen	18.542	100,0	100,0	+2.088	[-]
Ungültige Stimmen	40	0,2	0,3	-12	-0,1
Gültige Stimmen	18.502	99,8	99,7	+2.100	+0,1
CSU	6.923	37,4	38,1	+666	-0,7
GRÜNE	2.138	11,6	20,5	-1.227	-9,0
SPD	1.535	8,3	8,7	+113	-0,4
AfD	2.888	15,6	10,2	+1.212	+5,4
FREIE WÄHLER	1.002	5,4	4,9	+205	+0,6
FDP	676	3,7	3,1	+168	+0,6
ÖDP	336	1,8	2,8	-130	-1,0
DIE LINKE	329	1,8	3,4	-224	-1,6
Die PARTEI	348	1,9	1,8	+47	+0,0
Tierschutzpartei	223	1,2	1,2	+29	+0,0
Volt	310	1,7	0,5	+230	+1,2
PIRATEN	119	0,6	0,8	-15	-0,2
FAMILIE	67	0,4	0,3	+16	+0,1
MERA25	42	0,2	0,3	-6	-0,1
TIERSCHUTZ hier!	68	0,4	0,2	+37	+0,2
PdH	37	0,2	0,2	+8	+0,0
HEIMAT	7	0,0	0,1	-14	-0,1
Bündnis C	32	0,2	0,2	+3	-0,0
Verjüngungsforschung	6	0,0	0,1	-14	-0,1
BIG	13	0,1	0,1	-8	-0,1
MENSCHLICHE WELT	19	0,1	0,1	+8	+0,0
DKP	5	0,0	0,0	+1	+0,0
MLPD	5	0,0	0,0	+2	+0,0
SGP	3	0,0	0,0	+1	+0,0
ABG	13	0,1	.	[+13]	[+0,1]
dieBasis	83	0,4	.	[+83]	[+0,4]
BÜNDNIS DEUTSCHLAND	67	0,4	.	[+67]	[+0,4]
BSW	922	5,0	.	[+922]	[+5,0]
DAVA	61	0,3	.	[+61]	[+0,3]
KLIMALISTE	6	0,0	.	[+6]	[+0,0]
LETZTE GENERATION	46	0,2	.	[+46]	[+0,2]
PDV	17	0,1	.	[+17]	[+0,1]
PdF	108	0,6	.	[+108]	[+0,6]
V-Partei³	48	0,3	.	[+48]	[+0,3]
Sonstige 2019	X	.	2,3	[-379]	[-2,3]

**Noch: 3. Kreisfreie Städte und Landkreise Bayerns**  
**Schwaben, Kreisfreie Stadt 763 000 Kempten (Allgäu)**

Bezeichnung	2024		2019	Veränderung	
	Anzahl	%	%	Anzahl	%-P.
Wahlberechtigte	49.091	X	X	+290	.
Wähler / Wahlbeteiligung	28.100	57,2	56,3	+620	+0,9
Abgegebene Stimmen	28.100	100,0	100,0	+620	[-]
Ungültige Stimmen	89	0,3	0,4	-21	-0,1
Gültige Stimmen	28.011	99,7	99,6	+641	+0,1
CSU	8.981	32,1	33,0	-46	-0,9
GRÜNE	3.892	13,9	22,0	-2.117	-8,1
SPD	2.450	8,7	8,5	+124	+0,2
AfD	3.922	14,0	9,3	+1.377	+4,7
FREIE WÄHLER	1.500	5,4	7,7	-612	-2,4
FDP	1.387	5,0	4,2	+229	+0,7
ÖDP	541	1,9	3,2	-341	-1,3
DIE LINKE	470	1,7	2,9	-335	-1,3
Die PARTEI	734	2,6	2,0	+184	+0,6
Tierschutzpartei	451	1,6	1,2	+134	+0,5
Volt	1.003	3,6	1,3	+651	+2,3
PIRATEN	115	0,4	0,6	-53	-0,2
FAMILIE	95	0,3	0,3	+8	+0,0
MERA25	71	0,3	0,3	-	-0,0
TIERSCHUTZ hier!	116	0,4	0,2	+71	+0,2
PdH	60	0,2	0,1	+22	+0,1
HEIMAT	21	0,1	0,1	-12	-0,0
Bündnis C	50	0,2	0,2	+5	+0,0
Verjüngungsforschung	5	0,0	0,2	-43	-0,2
BIG	14	0,0	0,1	-4	-0,0
MENSCHLICHE WELT	35	0,1	0,1	-	-0,0
DKP	5	0,0	0,0	+2	+0,0
MLPD	6	0,0	0,1	-8	-0,0
SGP	3	0,0	0,0	-	-0,0
ABG	22	0,1	.	[+22]	[+0,1]
dieBasis	205	0,7	.	[+205]	[+0,7]
BÜNDNIS DEUTSCHLAND	98	0,3	.	[+98]	[+0,3]
BSW	1.267	4,5	.	[+1.267]	[+4,5]
DAVA	125	0,4	.	[+125]	[+0,4]
KLIMALISTE	19	0,1	.	[+19]	[+0,1]
LETZTE GENERATION	76	0,3	.	[+76]	[+0,3]
PDV	15	0,1	.	[+15]	[+0,1]
PdF	204	0,7	.	[+204]	[+0,7]
V-Partei³	53	0,2	.	[+53]	[+0,2]
Sonstige 2019	X	.	2,5	[-679]	[-2,5]

**Noch: 3. Kreisfreie Städte und Landkreise Bayerns**  
**Schwaben, Kreisfreie Stadt 764 000 Memmingen**

Bezeichnung	2024		2019	Veränderung	
	Anzahl	%	%	Anzahl	%-P.
Wahlberechtigte	29.932	X	X	+452	.
Wähler / Wahlbeteiligung	17.678	59,1	57,4	+771	+1,7
Abgegebene Stimmen	17.678	100,0	100,0	+771	[-]
Ungültige Stimmen	60	0,3	0,6	-35	-0,2
Gültige Stimmen	17.618	99,7	99,4	+806	+0,2
CSU	6.348	36,0	37,1	+110	-1,1
GRÜNE	1.762	10,0	17,4	-1.163	-7,4
SPD	1.875	10,6	10,5	+114	+0,2
AfD	2.755	15,6	10,0	+1.072	+5,6
FREIE WÄHLER	856	4,9	5,2	-15	-0,3
FDP	827	4,7	3,7	+207	+1,0
ÖDP	608	3,5	6,2	-427	-2,7
DIE LINKE	267	1,5	2,7	-184	-1,2
Die PARTEI	264	1,5	1,6	-3	-0,1
Tierschutzpartei	172	1,0	0,9	+16	+0,0
Volt	264	1,5	0,5	+187	+1,0
PIRATEN	69	0,4	0,4	-5	-0,0
FAMILIE	56	0,3	0,3	-	-0,0
MERA25	30	0,2	0,1	+10	+0,1
TIERSCHUTZ hier!	47	0,3	0,2	+21	+0,1
PdH	35	0,2	0,1	+12	+0,1
HEIMAT	23	0,1	0,4	-47	-0,3
Bündnis C	44	0,2	0,3	-8	-0,1
Verjüngungsforschung	9	0,1	0,2	-17	-0,1
BIG	10	0,1	0,1	-8	-0,1
MENSCHLICHE WELT	27	0,2	0,1	+15	+0,1
DKP	2	0,0	-	+2	+0,0
MLPD	1	0,0	0,0	-3	-0,0
SGP	1	0,0	-	+1	+0,0
ABG	41	0,2	.	[+41]	[+0,2]
dieBasis	62	0,4	.	[+62]	[+0,4]
BÜNDNIS DEUTSCHLAND	72	0,4	.	[+72]	[+0,4]
BSW	780	4,4	.	[+780]	[+4,4]
DAVA	130	0,7	.	[+130]	[+0,7]
KLIMALISTE	8	0,0	.	[+8]	[+0,0]
LETZTE GENERATION	29	0,2	.	[+29]	[+0,2]
PDV	10	0,1	.	[+10]	[+0,1]
PdF	108	0,6	.	[+108]	[+0,6]
V-Partei³	26	0,1	.	[+26]	[+0,1]
Sonstige 2019	X	.	2,1	[-347]	[-2,1]

**Noch: 3. Kreisfreie Städte und Landkreise Bayerns**  
**Schwaben, Landkreis 771 Aichach-Friedberg**

Bezeichnung	2024		2019	Veränderung	
	Anzahl	%	%	Anzahl	%-P.
Wahlberechtigte	103.992	X	X	+2.938	.
Wähler / Wahlbeteiligung	71.595	68,8	63,2	+7.777	+5,7
Abgegebene Stimmen	71.595	100,0	100,0	+7.777	[-]
Ungültige Stimmen	162	0,2	0,3	-13	-0,0
Gültige Stimmen	71.433	99,8	99,7	+7.790	+0,0
CSU	30.902	43,3	45,1	+2.230	-1,8
GRÜNE	6.923	9,7	16,6	-3.641	-6,9
SPD	4.935	6,9	7,2	+360	-0,3
AfD	9.932	13,9	9,5	+3.896	+4,4
FREIE WÄHLER	5.892	8,2	5,5	+2.383	+2,7
FDP	2.525	3,5	3,1	+530	+0,4
ÖDP	1.540	2,2	4,0	-1.015	-1,9
DIE LINKE	633	0,9	1,5	-347	-0,7
Die PARTEI	1.013	1,4	1,6	-25	-0,2
Tierschutzpartei	702	1,0	1,1	-24	-0,2
Volt	1.042	1,5	0,4	+767	+1,0
PIRATEN	249	0,3	0,4	-18	-0,1
FAMILIE	251	0,4	0,4	+23	-0,0
MERA25	63	0,1	0,2	-48	-0,1
TIERSCHUTZ hier!	219	0,3	0,2	+104	+0,1
PdH	168	0,2	0,1	+94	+0,1
HEIMAT	37	0,1	0,1	-55	-0,1
Bündnis C	126	0,2	0,2	+23	+0,0
Verjüngungsforschung	23	0,0	0,1	-54	-0,1
BIG	30	0,0	0,0	+2	-0,0
MENSCHLICHE WELT	89	0,1	0,1	+40	+0,0
DKP	6	0,0	0,0	-2	-0,0
MLPD	5	0,0	0,0	-8	-0,0
SGP	5	0,0	0,0	+3	+0,0
ABG	57	0,1	.	[+57]	[+0,1]
dieBasis	432	0,6	.	[+432]	[+0,6]
BÜNDNIS DEUTSCHLAND	251	0,4	.	[+251]	[+0,4]
BSW	2.597	3,6	.	[+2.597]	[+3,6]
DAVA	77	0,1	.	[+77]	[+0,1]
KLIMALISTE	32	0,0	.	[+32]	[+0,0]
LETZTE GENERATION	103	0,1	.	[+103]	[+0,1]
PDV	41	0,1	.	[+41]	[+0,1]
PdF	399	0,6	.	[+399]	[+0,6]
V-Partei³	134	0,2	.	[+134]	[+0,2]
Sonstige 2019	X	.	2,4	[-1.551]	[-2,4]

**Noch: 3. Kreisfreie Städte und Landkreise Bayerns**  
**Schwaben, Landkreis 772 Augsburg**

Bezeichnung	2024		2019	Veränderung	
	Anzahl	%	%	Anzahl	%-P.
Wahlberechtigte	195.162	X	X	+6.370	.
Wähler / Wahlbeteiligung	128.044	65,6	60,3	+14.260	+5,3
Abgegebene Stimmen	128.044	100,0	100,0	+14.260	[-]
Ungültige Stimmen	310	0,2	0,3	-35	-0,1
Gültige Stimmen	127.734	99,8	99,7	+14.295	+0,1
CSU	53.982	42,3	41,8	+6.521	+0,4
GRÜNE	13.038	10,2	17,8	-7.127	-7,6
SPD	9.822	7,7	7,9	+832	-0,2
AfD	17.903	14,0	9,3	+7.374	+4,7
FREIE WÄHLER	9.834	7,7	6,7	+2.224	+1,0
FDP	4.514	3,5	3,2	+909	+0,4
ÖDP	2.431	1,9	3,6	-1.631	-1,7
DIE LINKE	1.363	1,1	1,8	-717	-0,8
Die PARTEI	2.081	1,6	1,7	+184	-0,0
Tierschutzpartei	1.363	1,1	1,3	-83	-0,2
Volt	1.702	1,3	0,4	+1.205	+0,9
PIRATEN	447	0,3	0,5	-149	-0,2
FAMILIE	512	0,4	0,5	-7	-0,1
MERA25	178	0,1	0,2	-48	-0,1
TIERSCHUTZ hier!	409	0,3	0,2	+162	+0,1
PdH	267	0,2	0,1	+125	+0,1
HEIMAT	95	0,1	0,1	-73	-0,1
Bündnis C	183	0,1	0,1	+31	+0,0
Verjüngungsforschung	55	0,0	0,1	-89	-0,1
BIG	52	0,0	0,1	-60	-0,1
MENSCHLICHE WELT	143	0,1	0,1	+66	+0,0
DKP	13	0,0	0,0	-6	-0,0
MLPD	22	0,0	0,0	+3	+0,0
SGP	12	0,0	0,0	-1	-0,0
ABG	117	0,1	.	[+117]	[+0,1]
dieBasis	567	0,4	.	[+567]	[+0,4]
BÜNDNIS DEUTSCHLAND	418	0,3	.	[+418]	[+0,3]
BSW	4.559	3,6	.	[+4.559]	[+3,6]
DAVA	315	0,2	.	[+315]	[+0,2]
KLIMALISTE	64	0,1	.	[+64]	[+0,1]
LETZTE GENERATION	201	0,2	.	[+201]	[+0,2]
PDV	100	0,1	.	[+100]	[+0,1]
PdF	683	0,5	.	[+683]	[+0,5]
V-Partei³	289	0,2	.	[+289]	[+0,2]
Sonstige 2019	X	.	2,3	[-2.663]	[-2,3]

**Noch: 3. Kreisfreie Städte und Landkreise Bayerns**  
**Schwaben, Landkreis 773 Dillingen a.d.Donau**

Bezeichnung	2024		2019	Veränderung	
	Anzahl	%	%	Anzahl	%-P.
Wahlberechtigte	74.645	X	X	+1.960	.
Wähler / Wahlbeteiligung	46.433	62,2	54,7	+6.664	+7,5
Abgegebene Stimmen	46.433	100,0	100,0	+6.664	[-]
Ungültige Stimmen	119	0,3	0,3	+10	-0,0
Gültige Stimmen	46.314	99,7	99,7	+6.654	+0,0
CSU	20.296	43,8	46,0	+2.054	-2,2
GRÜNE	3.018	6,5	13,5	-2.327	-7,0
SPD	2.928	6,3	7,2	+69	-0,9
AfD	8.271	17,9	11,2	+3.814	+6,6
FREIE WÄHLER	4.908	10,6	8,1	+1.687	+2,5
FDP	1.477	3,2	3,1	+262	+0,1
ÖDP	489	1,1	2,0	-322	-1,0
DIE LINKE	335	0,7	1,5	-267	-0,8
Die PARTEI	508	1,1	1,4	-32	-0,3
Tierschutzpartei	371	0,8	1,0	-44	-0,2
Volt	398	0,9	0,3	+281	+0,6
PIRATEN	109	0,2	0,4	-64	-0,2
FAMILIE	177	0,4	0,5	-26	-0,1
MERA25	34	0,1	0,1	-23	-0,1
TIERSCHUTZ hier!	122	0,3	0,2	+53	+0,1
PdH	78	0,2	0,1	+34	+0,1
HEIMAT	58	0,1	0,4	-85	-0,2
Bündnis C	59	0,1	0,2	-2	-0,0
Verjüngungsforschung	12	0,0	0,1	-39	-0,1
BIG	12	0,0	0,0	-7	-0,0
MENSCHLICHE WELT	42	0,1	0,1	+22	+0,0
DKP	8	0,0	0,0	+6	+0,0
MLPD	5	0,0	0,0	-3	-0,0
SGP	3	0,0	0,0	+2	+0,0
ABG	32	0,1	.	[+32]	[+0,1]
dieBasis	284	0,6	.	[+284]	[+0,6]
BÜNDNIS DEUTSCHLAND	150	0,3	.	[+150]	[+0,3]
BSW	1.701	3,7	.	[+1.701]	[+3,7]
DAVA	61	0,1	.	[+61]	[+0,1]
KLIMALISTE	22	0,0	.	[+22]	[+0,0]
LETZTE GENERATION	60	0,1	.	[+60]	[+0,1]
PDV	35	0,1	.	[+35]	[+0,1]
PdF	186	0,4	.	[+186]	[+0,4]
V-Partei³	65	0,1	.	[+65]	[+0,1]
Sonstige 2019	X	.	2,5	[-985]	[-2,5]

**Noch: 3. Kreisfreie Städte und Landkreise Bayerns**  
**Schwaben, Landkreis 779 Donau-Ries**

Bezeichnung	2024		2019	Veränderung	
	Anzahl	%	%	Anzahl	%-P.
Wahlberechtigte	102.893	X	X	+2.550	.
Wähler / Wahlbeteiligung	67.026	65,1	59,0	+7.786	+6,1
Abgegebene Stimmen	67.026	100,0	100,0	+7.786	[-]
Ungültige Stimmen	195	0,3	0,3	+23	+0,0
Gültige Stimmen	66.831	99,7	99,7	+7.763	-0,0
CSU	31.639	47,3	50,5	+1.820	-3,1
GRÜNE	4.895	7,3	13,8	-3.244	-6,5
SPD	4.847	7,3	8,1	+76	-0,8
AfD	8.719	13,0	8,2	+3.891	+4,9
FREIE WÄHLER	5.867	8,8	6,1	+2.254	+2,7
FDP	1.978	3,0	2,5	+479	+0,4
ÖDP	1.043	1,6	2,7	-559	-1,2
DIE LINKE	543	0,8	1,7	-437	-0,8
Die PARTEI	766	1,1	1,3	-23	-0,2
Tierschutzpartei	551	0,8	1,0	-43	-0,2
Volt	608	0,9	0,3	+459	+0,7
PIRATEN	211	0,3	0,4	-38	-0,1
FAMILIE	285	0,4	0,4	+47	+0,0
MERA25	58	0,1	0,1	-7	-0,0
TIERSCHUTZ hier!	187	0,3	0,1	+115	+0,2
PdH	116	0,2	0,1	+56	+0,1
HEIMAT	42	0,1	0,2	-66	-0,1
Bündnis C	88	0,1	0,1	+31	+0,0
Verjüngungsforschung	13	0,0	0,1	-64	-0,1
BIG	28	0,0	0,0	+8	+0,0
MENSCHLICHE WELT	73	0,1	0,0	+48	+0,1
DKP	11	0,0	0,0	+1	-0,0
MLPD	12	0,0	0,0	+3	+0,0
SGP	8	0,0	0,0	+2	+0,0
ABG	65	0,1	.	[+65]	[+0,1]
dieBasis	580	0,9	.	[+580]	[+0,9]
BÜNDNIS DEUTSCHLAND	250	0,4	.	[+250]	[+0,4]
BSW	2.736	4,1	.	[+2.736]	[+4,1]
DAVA	72	0,1	.	[+72]	[+0,1]
KLIMALISTE	30	0,0	.	[+30]	[+0,0]
LETZTE GENERATION	94	0,1	.	[+94]	[+0,1]
PDV	43	0,1	.	[+43]	[+0,1]
PdF	283	0,4	.	[+283]	[+0,4]
V-Partei³	90	0,1	.	[+90]	[+0,1]
Sonstige 2019	X	.	2,2	[-1.289]	[-2,2]

**Noch: 3. Kreisfreie Städte und Landkreise Bayerns**  
**Schwaben, Landkreis 774 Günzburg**

Bezeichnung	2024		2019	Veränderung	
	Anzahl	%	%	Anzahl	%-P.
Wahlberechtigte	92.558	X	X	+2.308	.
Wähler / Wahlbeteiligung	55.544	60,0	54,2	+6.624	+5,8
Abgegebene Stimmen	55.544	100,0	100,0	+6.624	[-]
Ungültige Stimmen	142	0,3	0,3	+3	-0,0
Gültige Stimmen	55.402	99,7	99,7	+6.621	+0,0
CSU	23.618	42,6	45,2	+1.574	-2,6
GRÜNE	3.836	6,9	14,2	-3.083	-7,3
SPD	3.655	6,6	7,1	+170	-0,5
AfD	9.814	17,7	10,9	+4.492	+6,8
FREIE WÄHLER	4.527	8,2	6,9	+1.184	+1,3
FDP	1.758	3,2	3,1	+230	+0,0
ÖDP	947	1,7	2,7	-353	-1,0
DIE LINKE	507	0,9	1,8	-378	-0,9
Die PARTEI	795	1,4	1,8	-66	-0,3
Tierschutzpartei	652	1,2	1,3	+14	-0,1
Volt	793	1,4	0,3	+655	+1,1
PIRATEN	230	0,4	0,5	-19	-0,1
FAMILIE	257	0,5	0,4	+50	+0,0
MERA25	67	0,1	0,1	+2	-0,0
TIERSCHUTZ hier!	186	0,3	0,2	+80	+0,1
PdH	99	0,2	0,1	+38	+0,1
HEIMAT	69	0,1	0,3	-95	-0,2
Bündnis C	84	0,2	0,1	+24	+0,0
Verjüngungsforschung	18	0,0	0,1	-49	-0,1
BIG	28	0,1	0,1	-36	-0,1
MENSCHLICHE WELT	76	0,1	0,1	+17	+0,0
DKP	4	0,0	0,0	-6	-0,0
MLPD	4	0,0	0,0	-1	-0,0
SGP	4	0,0	0,0	+3	+0,0
ABG	53	0,1	.	[+53]	[+0,1]
dieBasis	235	0,4	.	[+235]	[+0,4]
BÜNDNIS DEUTSCHLAND	221	0,4	.	[+221]	[+0,4]
BSW	2.087	3,8	.	[+2.087]	[+3,8]
DAVA	260	0,5	.	[+260]	[+0,5]
KLIMALISTE	23	0,0	.	[+23]	[+0,0]
LETZTE GENERATION	75	0,1	.	[+75]	[+0,1]
PDV	38	0,1	.	[+38]	[+0,1]
PdF	291	0,5	.	[+291]	[+0,5]
V-Partei³	91	0,2	.	[+91]	[+0,2]
Sonstige 2019	X	.	2,5	[-1.200]	[-2,5]

**Noch: 3. Kreisfreie Städte und Landkreise Bayerns**  
**Schwaben, Landkreis 776 Lindau (Bodensee)**

Bezeichnung	2024		2019	Veränderung	
	Anzahl	%	%	Anzahl	%-P.
Wahlberechtigte	61.180	X	X	+1.056	.
Wähler / Wahlbeteiligung	39.879	65,2	61,8	+2.746	+3,4
Abgegebene Stimmen	39.879	100,0	100,0	+2.746	[-]
Ungültige Stimmen	88	0,2	0,3	-32	-0,1
Gültige Stimmen	39.791	99,8	99,7	+2.778	+0,1
CSU	15.461	38,9	37,5	+1.588	+1,4
GRÜNE	5.240	13,2	23,9	-3.623	-10,8
SPD	3.565	9,0	8,2	+542	+0,8
AfD	4.325	10,9	6,6	+1.871	+4,2
FREIE WÄHLER	2.575	6,5	7,5	-185	-1,0
FDP	1.824	4,6	3,5	+516	+1,1
ÖDP	816	2,1	2,9	-239	-0,8
DIE LINKE	582	1,5	2,8	-443	-1,3
Die PARTEI	737	1,9	1,6	+151	+0,3
Tierschutzpartei	509	1,3	1,1	+91	+0,1
Volt	753	1,9	0,5	+566	+1,4
PIRATEN	149	0,4	0,4	+7	-0,0
FAMILIE	178	0,4	0,4	+34	+0,1
MERA25	79	0,2	0,3	-34	-0,1
TIERSCHUTZ hier!	128	0,3	0,2	+60	+0,1
PdH	90	0,2	0,1	+40	+0,1
HEIMAT	26	0,1	0,1	-3	-0,0
Bündnis C	92	0,2	0,2	+16	+0,0
Verjüngungsforschung	8	0,0	0,1	-15	-0,0
BIG	20	0,1	0,1	-13	-0,0
MENSCHLICHE WELT	72	0,2	0,1	+19	+0,0
DKP	2	0,0	0,0	-4	-0,0
MLPD	7	0,0	0,0	+3	+0,0
SGP	6	0,0	0,0	+5	+0,0
ABG	36	0,1	.	[+36]	[+0,1]
dieBasis	253	0,6	.	[+253]	[+0,6]
BÜNDNIS DEUTSCHLAND	144	0,4	.	[+144]	[+0,4]
BSW	1.521	3,8	.	[+1.521]	[+3,8]
DAVA	95	0,2	.	[+95]	[+0,2]
KLIMALISTE	31	0,1	.	[+31]	[+0,1]
LETZTE GENERATION	101	0,3	.	[+101]	[+0,3]
PDV	37	0,1	.	[+37]	[+0,1]
PdF	254	0,6	.	[+254]	[+0,6]
V-Partei³	75	0,2	.	[+75]	[+0,2]
Sonstige 2019	X	.	1,9	[-719]	[-1,9]

**Noch: 3. Kreisfreie Städte und Landkreise Bayerns**  
**Schwaben, Landkreis 775 Neu-Ulm**

Bezeichnung	2024		2019	Veränderung	
	Anzahl	%	%	Anzahl	%-P.
Wahlberechtigte	127.789	X	X	+3.766	.
Wähler / Wahlbeteiligung	76.640	60,0	55,9	+7.293	+4,1
Abgegebene Stimmen	76.640	100,0	100,0	+7.293	[-]
Ungültige Stimmen	199	0,3	0,4	-49	-0,1
Gültige Stimmen	76.441	99,7	99,6	+7.342	+0,1
CSU	30.299	39,6	38,4	+3.776	+1,3
GRÜNE	8.016	10,5	19,4	-5.365	-8,9
SPD	6.776	8,9	9,6	+146	-0,7
AfD	11.316	14,8	10,1	+4.351	+4,7
FREIE WÄHLER	4.055	5,3	5,3	+420	+0,0
FDP	3.212	4,2	4,3	+255	-0,1
ÖDP	1.074	1,4	2,4	-611	-1,0
DIE LINKE	829	1,1	2,3	-775	-1,2
Die PARTEI	1.097	1,4	1,5	+43	-0,1
Tierschutzpartei	1.054	1,4	1,3	+187	+0,1
Volt	1.637	2,1	0,5	+1.317	+1,7
PIRATEN	426	0,6	0,7	-67	-0,2
FAMILIE	320	0,4	0,5	-30	-0,1
MERA25	176	0,2	0,2	+25	+0,0
TIERSCHUTZ hier!	241	0,3	0,2	+95	+0,1
PdH	179	0,2	0,1	+78	+0,1
HEIMAT	94	0,1	0,3	-127	-0,2
Bündnis C	180	0,2	0,3	-4	-0,0
Verjüngungsforschung	29	0,0	0,1	-53	-0,1
BIG	59	0,1	0,1	-44	-0,1
MENSCHLICHE WELT	120	0,2	0,1	+57	+0,1
DKP	16	0,0	0,0	-3	-0,0
MLPD	18	0,0	0,0	-10	-0,0
SGP	16	0,0	0,0	+13	+0,0
ABG	50	0,1	.	[+50]	[+0,1]
dieBasis	233	0,3	.	[+233]	[+0,3]
BÜNDNIS DEUTSCHLAND	340	0,4	.	[+340]	[+0,4]
BSW	3.354	4,4	.	[+3.354]	[+4,4]
DAVA	390	0,5	.	[+390]	[+0,5]
KLIMALISTE	63	0,1	.	[+63]	[+0,1]
LETZTE GENERATION	113	0,1	.	[+113]	[+0,1]
PDV	51	0,1	.	[+51]	[+0,1]
PdF	473	0,6	.	[+473]	[+0,6]
V-Partei³	135	0,2	.	[+135]	[+0,2]
Sonstige 2019	X	.	2,2	[-1.534]	[-2,2]

**Noch: 3. Kreisfreie Städte und Landkreise Bayerns**  
**Schwaben, Landkreis 780 Oberallgäu**

Bezeichnung	2024		2019	Veränderung	
	Anzahl	%	%	Anzahl	%-P.
Wahlberechtigte	122.658	X	X	+3.247	.
Wähler / Wahlbeteiligung	82.961	67,6	64,3	+6.168	+3,3
Abgegebene Stimmen	82.961	100,0	100,0	+6.168	[-]
Ungültige Stimmen	252	0,3	0,3	+8	-0,0
Gültige Stimmen	82.709	99,7	99,7	+6.160	+0,0
CSU	35.521	42,9	41,1	+4.025	+1,8
GRÜNE	9.044	10,9	18,9	-5.405	-7,9
SPD	5.394	6,5	6,1	+757	+0,5
AfD	9.339	11,3	7,1	+3.866	+4,1
FREIE WÄHLER	8.073	9,8	13,0	-1.877	-3,2
FDP	3.320	4,0	3,0	+1.029	+1,0
ÖDP	1.397	1,7	2,6	-606	-0,9
DIE LINKE	783	0,9	1,6	-468	-0,7
Die PARTEI	1.256	1,5	1,1	+393	+0,4
Tierschutzpartei	995	1,2	1,0	+213	+0,2
Volt	1.336	1,6	0,4	+997	+1,2
PIRATEN	210	0,3	0,3	-51	-0,1
FAMILIE	319	0,4	0,3	+54	+0,0
MERA25	97	0,1	0,2	-36	-0,1
TIERSCHUTZ hier!	305	0,4	0,2	+169	+0,2
PdH	115	0,1	0,1	+36	+0,0
HEIMAT	53	0,1	0,1	-24	-0,0
Bündnis C	135	0,2	0,1	+28	+0,0
Verjüngungsforschung	26	0,0	0,1	-53	-0,1
BIG	30	0,0	0,0	+4	+0,0
MENSCHLICHE WELT	105	0,1	0,1	+34	+0,0
DKP	18	0,0	0,0	+7	+0,0
MLPD	4	0,0	0,0	-2	-0,0
SGP	4	0,0	-	+4	+0,0
ABG	137	0,2	.	[+137]	[+0,2]
dieBasis	543	0,7	.	[+543]	[+0,7]
BÜNDNIS DEUTSCHLAND	247	0,3	.	[+247]	[+0,3]
BSW	3.018	3,6	.	[+3.018]	[+3,6]
DAVA	58	0,1	.	[+58]	[+0,1]
KLIMALISTE	54	0,1	.	[+54]	[+0,1]
LETZTE GENERATION	173	0,2	.	[+173]	[+0,2]
PDV	57	0,1	.	[+57]	[+0,1]
PdF	425	0,5	.	[+425]	[+0,5]
V-Partei³	118	0,1	.	[+118]	[+0,1]
Sonstige 2019	X	.	2,3	[-1.764]	[-2,3]

**Noch: 3. Kreisfreie Städte und Landkreise Bayerns**  
**Schwaben, Landkreis 777 Ostallgäu**

Bezeichnung	2024		2019	Veränderung	
	Anzahl	%	%	Anzahl	%-P.
Wahlberechtigte	110.430	X	X	+4.286	.
Wähler / Wahlbeteiligung	75.116	68,0	61,5	+9.796	+6,5
Abgegebene Stimmen	75.116	100,0	100,0	+9.796	[-]
Ungültige Stimmen	195	0,3	0,3	-	-0,0
Gültige Stimmen	74.921	99,7	99,7	+9.796	+0,0
CSU	32.244	43,0	44,9	+3.001	-1,9
GRÜNE	7.289	9,7	17,8	-4.272	-8,0
SPD	4.744	6,3	6,4	+546	-0,1
AfD	9.190	12,3	7,4	+4.401	+4,9
FREIE WÄHLER	7.624	10,2	7,9	+2.482	+2,3
FDP	2.517	3,4	2,8	+700	+0,6
ÖDP	1.573	2,1	3,5	-678	-1,4
DIE LINKE	710	0,9	2,0	-572	-1,0
Die PARTEI	1.231	1,6	1,5	+284	+0,2
Tierschutzpartei	741	1,0	1,0	+108	+0,0
Volt	1.006	1,3	0,4	+753	+1,0
PIRATEN	236	0,3	0,5	-60	-0,1
FAMILIE	326	0,4	0,4	+95	+0,1
MERA25	80	0,1	0,2	-24	-0,1
TIERSCHUTZ hier!	216	0,3	0,2	+96	+0,1
PdH	144	0,2	0,1	+79	+0,1
HEIMAT	63	0,1	0,1	-5	-0,0
Bündnis C	170	0,2	0,2	+43	+0,0
Verjüngungsforschung	29	0,0	0,1	-34	-0,1
BIG	30	0,0	0,0	+14	+0,0
MENSCHLICHE WELT	116	0,2	0,1	+54	+0,1
DKP	8	0,0	0,0	+1	-0,0
MLPD	2	0,0	0,0	-	-0,0
SGP	3	0,0	0,0	-	-0,0
ABG	93	0,1	.	[+93]	[+0,1]
dieBasis	508	0,7	.	[+508]	[+0,7]
BÜNDNIS DEUTSCHLAND	298	0,4	.	[+298]	[+0,4]
BSW	2.846	3,8	.	[+2.846]	[+3,8]
DAVA	81	0,1	.	[+81]	[+0,1]
KLIMALISTE	33	0,0	.	[+33]	[+0,0]
LETZTE GENERATION	129	0,2	.	[+129]	[+0,2]
PDV	58	0,1	.	[+58]	[+0,1]
PdF	447	0,6	.	[+447]	[+0,6]
V-Partei³	136	0,2	.	[+136]	[+0,2]
Sonstige 2019	X	.	2,8	[-1.845]	[-2,8]

**Noch: 3. Kreisfreie Städte und Landkreise Bayerns**  
**Schwaben, Landkreis 778 Unterallgäu**

Bezeichnung	2024		2019	Veränderung	
	Anzahl	%	%	Anzahl	%-P.
Wahlberechtigte	112.451	X	X	+3.578	.
Wähler / Wahlbeteiligung	73.562	65,4	58,9	+9.472	+6,6
Abgegebene Stimmen	73.562	100,0	100,0	+9.472	[-]
Ungültige Stimmen	224	0,3	0,3	+50	+0,0
Gültige Stimmen	73.338	99,7	99,7	+9.422	-0,0
CSU	30.999	42,3	44,7	+2.448	-2,4
GRÜNE	5.306	7,2	14,6	-4.010	-7,3
SPD	4.113	5,6	6,0	+303	-0,4
AfD	12.186	16,6	10,0	+5.785	+6,6
FREIE WÄHLER	7.634	10,4	7,9	+2.563	+2,5
FDP	2.492	3,4	3,2	+466	+0,2
ÖDP	1.906	2,6	5,0	-1.283	-2,4
DIE LINKE	641	0,9	1,7	-459	-0,8
Die PARTEI	990	1,3	1,2	+193	+0,1
Tierschutzpartei	713	1,0	1,0	+100	+0,0
Volt	745	1,0	0,4	+471	+0,6
PIRATEN	224	0,3	0,5	-67	-0,1
FAMILIE	297	0,4	0,4	+37	-0,0
MERA25	72	0,1	0,1	-22	-0,0
TIERSCHUTZ hier!	202	0,3	0,2	+91	+0,1
PdH	114	0,2	0,1	+62	+0,1
HEIMAT	88	0,1	0,2	-48	-0,1
Bündnis C	169	0,2	0,2	+13	-0,0
Verjüngungsforschung	19	0,0	0,1	-60	-0,1
BIG	25	0,0	0,0	+7	+0,0
MENSCHLICHE WELT	93	0,1	0,1	+54	+0,1
DKP	7	0,0	0,0	-	-0,0
MLPD	9	0,0	0,0	-4	-0,0
SGP	6	0,0	-	+6	+0,0
ABG	123	0,2	.	[+123]	[+0,2]
dieBasis	375	0,5	.	[+375]	[+0,5]
BÜNDNIS DEUTSCHLAND	285	0,4	.	[+285]	[+0,4]
BSW	2.768	3,8	.	[+2.768]	[+3,8]
DAVA	65	0,1	.	[+65]	[+0,1]
KLIMALISTE	22	0,0	.	[+22]	[+0,0]
LETZTE GENERATION	113	0,2	.	[+113]	[+0,2]
PDV	65	0,1	.	[+65]	[+0,1]
PdF	367	0,5	.	[+367]	[+0,5]
V-Partei³	105	0,1	.	[+105]	[+0,1]
Sonstige 2019	X	.	2,4	[-1.512]	[-2,4]

**Noch: 3. Kreisfreie Städte und Landkreise Bayerns**  
**Kreisfreie Städte zusammen**

Bezeichnung	2024		2019	Veränderung	
	Anzahl	%	%	Anzahl	%-P.
Wahlberechtigte	2.600.259	X	X	+15.007	.
Wähler / Wahlbeteiligung	1.643.473	63,2	60,3	+85.388	+2,9
Abgegebene Stimmen	1.643.473	100,0	100,0	+85.388	[-]
Ungültige Stimmen	3.714	0,2	0,3	-216	-0,0
Gültige Stimmen	1.639.759	99,8	99,7	+85.604	+0,0
CSU	503.111	30,7	30,6	+28.177	+0,1
GRÜNE	307.343	18,7	26,6	-105.923	-7,8
SPD	187.761	11,5	11,2	+13.329	+0,2
AfD	160.405	9,8	7,6	+41.901	+2,2
FREIE WÄHLER	50.008	3,0	2,9	+4.715	+0,1
FDP	86.443	5,3	4,4	+18.760	+0,9
ÖDP	34.052	2,1	3,3	-17.786	-1,3
DIE LINKE	38.452	2,3	3,5	-16.673	-1,2
Die PARTEI	36.148	2,2	2,9	-8.891	-0,7
Tierschutzpartei	18.705	1,1	1,1	+967	-0,0
Volt	74.524	4,5	1,4	+52.940	+3,2
PIRATEN	9.088	0,6	0,7	-2.047	-0,2
FAMILIE	4.181	0,3	0,3	-27	-0,0
MERA25	6.628	0,4	0,5	-1.892	-0,1
TIERSCHUTZ hier!	4.568	0,3	0,2	+2.174	+0,1
PdH	5.984	0,4	0,2	+2.309	+0,1
HEIMAT	754	0,0	0,1	-1.004	-0,1
Bündnis C	2.189	0,1	0,1	+59	-0,0
Verjüngungsforschung	747	0,0	0,1	-980	-0,1
BIG	1.172	0,1	0,1	-1.131	-0,1
MENSCHLICHE WELT	1.903	0,1	0,1	+738	+0,0
DKP	593	0,0	0,0	-10	-0,0
MLPD	526	0,0	0,0	-40	-0,0
SGP	231	0,0	0,0	+106	+0,0
ABG	877	0,1	.	[+877]	[+0,1]
dieBasis	5.431	0,3	.	[+5.431]	[+0,3]
BÜNDNIS DEUTSCHLAND	5.543	0,3	.	[+5.543]	[+0,3]
BSW	65.119	4,0	.	[+65.119]	[+4,0]
DAVA	6.396	0,4	.	[+6.396]	[+0,4]
KLIMALISTE	1.311	0,1	.	[+1.311]	[+0,1]
LETZTE GENERATION	6.431	0,4	.	[+6.431]	[+0,4]
PDV	962	0,1	.	[+962]	[+0,1]
PdF	8.805	0,5	.	[+8.805]	[+0,5]
V-Partei³	3.368	0,2	.	[+3.368]	[+0,2]
Sonstige 2019	X	.	1,8	[-28.410]	[-1,8]

**Noch: 3. Kreisfreie Städte und Landkreise Bayerns**  
**Landkreise zusammen**

Bezeichnung	2024		2019	Veränderung	
	Anzahl	%	%	Anzahl	%-P.
Wahlberechtigte	7.097.299	X	X	+134.627	.
Wähler / Wahlbeteiligung	4.695.645	66,2	60,9	+452.276	+5,2
Abgegebene Stimmen	4.695.645	100,0	100,0	+452.276	[-]
Ungültige Stimmen	11.393	0,2	0,3	-597	-0,0
Gültige Stimmen	4.684.252	99,8	99,7	+452.873	+0,0
CSU	2.010.370	42,9	44,4	+130.237	-1,5
GRÜNE	441.376	9,4	16,3	-247.778	-6,9
SPD	374.494	8,0	8,6	+11.203	-0,6
AfD	638.655	13,6	8,8	+264.716	+4,8
FREIE WÄHLER	382.426	8,2	6,2	+118.986	+1,9
FDP	162.447	3,5	3,1	+33.072	+0,4
ÖDP	87.704	1,9	3,1	-41.708	-1,2
DIE LINKE	47.765	1,0	1,9	-34.199	-0,9
Die PARTEI	64.831	1,4	1,6	-3.333	-0,2
Tierschutzpartei	46.423	1,0	1,2	-2.524	-0,2
Volt	80.069	1,7	0,5	+60.428	+1,2
PIRATEN	16.731	0,4	0,5	-4.307	-0,1
FAMILIE	18.022	0,4	0,4	+1.355	-0,0
MERA25	5.637	0,1	0,2	-3.408	-0,1
TIERSCHUTZ hier!	13.984	0,3	0,2	+6.192	+0,1
PdH	9.371	0,2	0,1	+3.996	+0,1
HEIMAT	3.706	0,1	0,2	-3.285	-0,1
Bündnis C	6.316	0,1	0,1	+765	+0,0
Verjüngungsforschung	1.681	0,0	0,1	-3.607	-0,1
BIG	1.744	0,0	0,1	-568	-0,0
MENSCHLICHE WELT	5.383	0,1	0,1	+2.346	+0,0
DKP	703	0,0	0,0	-17	-0,0
MLPD	611	0,0	0,0	-52	-0,0
SGP	368	0,0	0,0	+79	+0,0
ABG	3.852	0,1	.	[+3.852]	[+0,1]
dieBasis	19.422	0,4	.	[+19.422]	[+0,4]
BÜNDNIS DEUTSCHLAND	16.369	0,3	.	[+16.369]	[+0,3]
BSW	174.493	3,7	.	[+174.493]	[+3,7]
DAVA	6.395	0,1	.	[+6.395]	[+0,1]
KLIMALISTE	2.041	0,0	.	[+2.041]	[+0,0]
LETZTE GENERATION	8.035	0,2	.	[+8.035]	[+0,2]
PDV	2.974	0,1	.	[+2.974]	[+0,1]
PdF	22.800	0,5	.	[+22.800]	[+0,5]
V-Partei³	7.054	0,2	.	[+7.054]	[+0,2]
Sonstige 2019	X	.	2,3	[-99.151]	[-2,3]

**4. Bundesrepublik Deutschland**

Bezeichnung	2024		2019	Veränderung	
	Anzahl	%	%	Anzahl	%-P.
Wahlberechtigte	61.963.020	X	X	+362.757	.
Wähler / Wahlbeteiligung	40.114.939	64,7	61,4	+2.307.193	+3,4
Abgegebenen Stimmen	40.114.939	100,0	100,0	+2.307.193	[-]
Ungültige Stimmen	304.450	0,8	1,1	-106.407	-0,3
Gültige Stimmen	39.810.489	99,2	98,9	+2.413.600	+0,3
CDU	9.435.636	23,7	22,6	+996.661	+1,1
GRÜNE	4.738.227	11,9	20,5	-2.938.844	-8,6
SPD	5.551.545	13,9	15,8	-365.337	-1,9
AfD	6.325.890	15,9	11,0	+2.221.437	+4,9
CSU	2.513.481	6,3	6,3	+158.414	+0,0
DIE LINKE	1.091.586	2,7	5,5	-964.463	-2,8
FDP	2.061.334	5,2	5,4	+32.740	-0,2
Die PARTEI	775.636	1,9	2,4	-123.443	-0,5
FREIE WÄHLER	1.062.437	2,7	2,2	+255.734	+0,5
Tierschutzpartei	570.777	1,4	1,4	+28.551	-0,0
ÖDP	257.975	0,6	1,0	-111.894	-0,3
FAMILIE	244.030	0,6	0,7	-29.798	-0,1
Volt	1.023.681	2,6	0,7	+774.583	+1,9
PIRATEN	186.683	0,5	0,7	-56.619	-0,2
MERA25	118.633	0,3	0,3	-11.596	-0,1
HEIMAT	40.968	0,1	0,3	-60.043	-0,2
TIERSCHUTZ hier!	173.492	0,4	0,3	+73.712	+0,2
Verjüngungsforschung	18.808	0,0	0,2	-52.061	-0,1
BIG	31.114	0,1	0,2	-37.533	-0,1
Bündnis C	75.093	0,2	0,2	+8.766	+0,0
PdH	82.248	0,2	0,2	+19.644	+0,0
MENSCHLICHE WELT	54.174	0,1	0,1	+19.704	+0,0
DKP	14.951	0,0	0,1	-5.445	-0,0
MLPD	13.551	0,0	0,0	-4.791	-0,0
SGP	5.926	0,0	0,0	+643	+0,0
ABG	26.501	0,1	.	[+26.501]	[+0,1]
dieBasis	99.478	0,2	.	[+99.478]	[+0,2]
BÜNDNIS DEUTSCHLAND	163.272	0,4	.	[+163.272]	[+0,4]
BSW	2.456.460	6,2	.	[+2.456.460]	[+6,2]
DAVA	148.496	0,4	.	[+148.496]	[+0,4]
KLIMALISTE	31.409	0,1	.	[+31.409]	[+0,1]
LETZTE GENERATION	104.386	0,3	.	[+104.386]	[+0,3]
PDV	29.046	0,1	.	[+29.046]	[+0,1]
PdF	228.148	0,6	.	[+228.148]	[+0,6]
V-Partei³	55.417	0,1	.	[+55.417]	[+0,1]
Sonstige 2019	X	.	2,0	[-757.735]	[-2,0]

Quelle: Bundeswahlleiterin

5. Wahlbeteiligung und Verteilung der gültigen Stimmen nach Ländern

Gegenstand der Nachweisung	Einheit	Jahr	Bundes- gebiet	Schleswig- Holstein	Mecklenburg- Vorpommern	Hamburg	Nieder- sachsen	Bremen	Brandenburg	Sachsen- Anhalt	Berlin
Wahlberechtigte	Anz.	2024	61.963.020	2.313.462	1.324.296	1.322.628	6.191.464	461.866	2.079.233	1.777.551	2.495.665
	Anz.	2019	61.600.263	2.269.361	1.316.161	1.302.548	6.119.552	470.210	2.048.606	1.826.337	2.508.435
Wähler	Anz.	2024	40.114.939	1.490.118	867.622	872.432	3.968.780	263.341	1.402.780	1.103.349	1.553.432
	Anz.	2019	37.807.746	1.354.037	769.080	805.905	3.766.076	296.287	1.218.096	998.358	1.520.678
Wahlbeteiligung	%	2024	64,7	64,4	65,5	66,0	64,1	57,0	67,5	62,1	62,2
	%	2019	61,4	59,7	58,4	61,9	61,5	63,0	59,5	54,7	60,6
Ungültige Stimmen	Anz.	2024	304.450	8.666	13.970	7.146	18.011	1.318	19.270	15.784	8.303
	Anz.	2019	410.857	8.369	15.465	9.473	24.531	3.927	20.648	22.844	13.321
	%	2024	0,8	0,6	1,6	0,8	0,5	0,5	1,4	1,4	0,5
	%	2019	1,1	0,6	2,0	1,2	0,7	1,3	1,7	2,3	0,9
Gültige Stimmen	Anz.	2024	39.810.489	1.481.452	853.652	865.286	3.950.769	262.023	1.383.510	1.087.565	1.545.129
	Anz.	2019	37.396.889	1.345.668	753.615	796.432	3.741.545	292.360	1.197.448	975.514	1.507.357
CDU	Anz.	2024	9.435.636	448.041	183.831	159.977	1.240.227	51.823	253.937	247.655	271.716
	Anz.	2019	8.438.975	353.020	184.894	140.966	1.119.352	64.078	215.523	226.438	229.352
	%	2024	23,7	30,2	21,5	18,5	31,4	19,8	18,4	22,8	17,6
	%	2019	22,6	26,2	24,5	17,7	29,9	21,9	18,0	23,2	15,2
GRÜNE	Anz.	2024	4.738.227	228.684	41.014	182.577	481.046	42.504	82.672	42.873	302.225
	Anz.	2019	7.677.071	391.868	81.285	247.719	846.522	66.390	147.224	89.345	419.377
	%	2024	11,9	15,4	4,8	21,1	12,2	16,2	6,0	3,9	19,6
	%	2019	20,5	29,1	10,8	31,1	22,6	22,7	12,3	9,2	27,8
SPD	Anz.	2024	5.551.545	247.464	88.044	162.776	770.510	56.329	181.697	94.613	204.568
	Anz.	2019	5.916.882	230.014	117.297	157.840	781.873	71.566	206.259	122.443	211.717
	%	2024	13,9	16,7	10,3	18,8	19,5	21,5	13,1	8,7	13,2
	%	2019	15,8	17,1	15,6	19,8	20,9	24,5	17,2	12,6	14,0
AfD	Anz.	2024	6.325.890	180.498	241.896	69.318	523.014	26.804	380.717	331.951	179.303
	Anz.	2019	4.104.453	100.258	133.205	51.649	297.385	22.450	238.417	198.684	149.177
	%	2024	15,9	12,2	28,3	8,0	13,2	10,2	27,5	30,5	11,6
	%	2019	11,0	7,5	17,7	6,5	7,9	7,7	19,9	20,4	9,9
CSU	Anz.	2024	2.513.481	-	-	-	-	-	-	-	-
	Anz.	2019	2.355.067	-	-	-	-	-	-	-	-
	%	2024	6,3	-	-	-	-	-	-	-	-
	%	2019	6,3	-	-	-	-	-	-	-	-
DIE LINKE	Anz.	2024	1.091.586	33.627	41.576	44.373	84.480	15.201	61.520	52.108	112.825
	Anz.	2019	2.056.049	50.345	104.952	55.375	141.841	22.844	147.670	140.082	179.943
	%	2024	2,7	2,3	4,9	5,1	2,1	5,8	4,4	4,8	7,3
	%	2019	5,5	3,7	13,9	7,0	3,8	7,8	12,3	14,4	11,9
FDP	Anz.	2024	2.061.334	93.755	22.345	60.621	211.088	13.781	44.764	26.836	67.107
	Anz.	2019	2.028.594	79.538	29.235	44.355	186.280	13.711	52.762	47.742	71.576
	%	2024	5,2	6,3	2,6	7,0	5,3	5,3	3,2	2,5	4,3
	%	2019	5,4	5,9	3,9	5,6	5,0	4,7	4,4	4,9	4,7
Die PARTEI	Anz.	2024	775.636	30.779	15.125	21.787	73.477	5.929	31.806	20.159	51.804
	Anz.	2019	899.079	31.467	15.487	30.138	89.232	9.756	29.213	22.385	72.846
	%	2024	1,9	2,1	1,8	2,5	1,9	2,3	2,3	1,9	3,4
	%	2019	2,4	2,3	2,1	3,8	2,4	3,3	2,4	2,3	4,8
FREIE WÄHLER	Anz.	2024	1.062.437	18.257	8.122	4.086	47.930	1.208	29.349	16.741	7.897
	Anz.	2019	806.703	11.907	10.197	3.392	23.980	1.636	25.908	16.876	8.109
	%	2024	2,7	1,2	1,0	0,5	1,2	0,5	2,1	1,5	0,5
	%	2019	2,2	0,9	1,4	0,4	0,6	0,6	2,2	1,7	0,5
Tierschutzpartei	Anz.	2024	570.777	23.641	11.425	13.019	59.763	3.824	23.200	17.672	32.035
	Anz.	2019	542.226	19.767	10.840	10.973	54.508	3.361	22.753	16.886	29.702
	%	2024	1,4	1,6	1,3	1,5	1,5	1,5	1,7	1,6	2,1
	%	2019	1,4	1,5	1,4	1,4	1,5	1,1	1,9	1,7	2,0
ODP	Anz.	2024	257.975	4.868	1.906	3.494	11.891	862	4.514	1.864	5.820
	Anz.	2019	369.869	5.844	2.439	5.504	15.968	692	5.017	3.169	8.893
	%	2024	0,6	0,3	0,2	0,4	0,3	0,3	0,3	0,2	0,4
	%	2019	1,0	0,4	0,3	0,7	0,4	0,2	0,4	0,3	0,6
FAMILIE	Anz.	2024	244.030	11.521	10.006	2.776	22.141	823	16.914	14.915	7.335
	Anz.	2019	273.828	12.056	12.795	2.551	23.960	925	22.675	17.011	9.743
	%	2024	0,6	0,8	1,2	0,3	0,6	0,3	1,2	1,4	0,5
	%	2019	0,7	0,9	1,7	0,3	0,6	0,3	1,9	1,7	0,6
Volt	Anz.	2024	1.023.681	37.694	11.474	51.349	87.667	12.242	22.096	14.279	74.273
	Anz.	2019	249.098	7.529	2.849	9.455	20.406	2.003	5.854	4.627	17.980
	%	2024	2,6	2,5	1,3	5,9	2,2	4,7	1,6	1,3	4,8
	%	2019	0,7	0,6	0,4	1,2	0,5	0,7	0,5	0,5	1,2
PIRATEN	Anz.	2024	186.683	8.367	3.511	5.376	21.028	1.413	5.360	3.700	8.039
	Anz.	2019	243.302	12.253	4.187	6.478	24.197	2.582	6.886	4.395	12.422
	%	2024	0,5	0,6	0,4	0,6	0,5	0,5	0,4	0,3	0,5
	%	2019	0,7	0,9	0,6	0,8	0,6	0,9	0,6	0,5	0,8
MERA25	Anz.	2024	118.633	3.209	1.236	5.833	8.720	1.884	2.402	1.380	21.631
	Anz.	2019	130.229	3.715	1.719	6.375	9.808	1.345	4.213	2.909	18.675
	%	2024	0,3	0,2	0,1	0,7	0,2	0,7	0,2	0,1	1,4
	%	2019	0,3	0,3	0,2	0,8	0,3	0,5	0,4	0,3	1,2
HEIMAT	Anz.	2024	40.968	1.095	2.940	318	2.541	163	3.826	2.696	1.138
	Anz.	2019	101.011	2.096	8.521	877	6.602	384	8.739	6.219	3.183
	%	2024	0,1	0,1	0,3	0,0	0,1	0,1	0,3	0,2	0,1
	%	2019	0,3	0,2	1,1	0,1	0,2	0,1	0,7	0,6	0,2

Quelle: Bundeswahlleiterin

Europawahl in Bayern am 9. Juni 2024 | Endgültiges Ergebnis

Nordrhein-Westfalen	Sachsen	Hessen	Thüringen	Rheinland-Pfalz	Bayern	Baden-Württemberg	Saarland	Jahr	Einheit	Gegenstand der Nachweisung
13.210.928	3.263.203	4.451.081	1.695.711	3.087.651	9.697.558	7.838.256	752.467	2024	Anz.	Wahlberechtigte
13.149.577	3.301.120	4.412.068	1.740.866	3.072.765	9.547.924	7.747.281	767.452	2019	Anz.	
8.368.473	2.261.976	2.805.817	1.048.832	2.054.530	6.339.118	5.202.347	511.992	2024	Anz.	Wähler
8.069.019	2.099.660	2.578.688	1.071.240	1.992.205	5.801.454	4.957.423	509.540	2019	Anz.	
63,3	69,3	63,0	61,9	66,5	65,4	66,4	68,0	2024	%	Wahlbeteiligung
61,4	63,6	58,4	61,5	64,8	60,8	64,0	66,4	2019	%	
50.530	27.102	20.997	7.708	24.993	15.107	57.608	7.937	2024	Anz.	Ungültige Stimmen
60.229	39.848	25.535	21.019	33.810	15.920	85.142	10.776	2019	Anz.	
0,6	1,2	0,7	0,7	1,2	0,2	1,1	1,6	2024	%	
0,7	1,9	1,0	2,0	1,7	0,3	1,7	2,1	2019	%	
8.317.943	2.234.874	2.784.820	1.041.124	2.029.537	6.324.011	5.144.739	504.055	2024	Anz.	Gültige Stimmen
8.008.790	2.059.812	2.553.153	1.050.221	1.958.395	5.785.534	4.872.281	498.764	2019	Anz.	
2.598.559	488.000	834.665	241.316	622.889	-	1.645.478	147.522	2024	Anz.	CDU
2.237.590	474.730	657.886	259.817	613.470	-	1.499.962	161.897	2019	Anz.	
31,2	21,8	30,0	23,2	30,7	-	32,0	29,3	2024	%	
27,9	23,0	25,8	24,7	31,3	-	30,8	32,5	2019	%	
1.120.881	131.841	358.685	43.712	188.033	748.719	709.679	33.082	2024	Anz.	GRÜNE
1.854.487	212.407	598.460	90.409	327.704	1.102.420	1.135.696	65.758	2019	Anz.	
13,5	5,9	12,9	4,2	9,3	11,8	13,8	6,6	2024	%	
23,2	10,3	23,4	8,6	16,7	19,1	23,3	13,2	2019	%	
1.433.409	153.864	455.641	85.305	354.946	562.255	596.909	103.215	2024	Anz.	SPD
1.536.734	176.956	469.417	115.583	417.183	537.723	649.094	115.183	2019	Anz.	
17,2	6,9	16,4	8,2	17,5	8,9	11,6	20,5	2024	%	
19,2	8,6	18,4	11,0	21,3	9,3	13,3	23,1	2019	%	
1.049.639	710.025	378.892	320.034	297.680	799.060	757.992	79.067	2024	Anz.	AfD
682.400	520.668	252.794	236.579	192.851	492.443	487.436	48.057	2019	Anz.	
12,6	31,8	13,6	30,7	14,7	12,6	14,7	15,7	2024	%	
8,5	25,3	9,9	22,5	9,8	8,5	10,0	9,6	2019	%	
-	-	-	-	-	2.513.481	-	-	2024	Anz.	CSU
-	-	-	-	-	2.355.067	-	-	2019	Anz.	
-	-	-	-	-	39,7	-	-	2024	%	
-	-	-	-	-	40,7	-	-	2019	%	
177.132	108.962	70.298	59.527	35.432	86.217	98.217	10.091	2024	Anz.	DIE LINKE
337.933	240.288	111.582	144.866	59.835	137.089	151.619	29.785	2019	Anz.	
2,1	4,9	2,5	5,7	1,7	1,4	1,9	2,0	2024	%	
4,2	11,7	4,4	13,8	3,1	2,4	3,1	6,0	2019	%	
527.673	54.115	176.039	21.111	119.797	248.890	349.881	23.531	2024	Anz.	FDP
535.316	96.565	164.386	45.715	114.371	197.058	331.512	18.472	2019	Anz.	
6,3	2,4	6,3	2,0	5,9	3,9	6,8	4,7	2024	%	
6,7	4,7	6,4	4,4	5,8	3,4	6,8	3,7	2019	%	
166.373	52.774	51.508	20.439	34.333	100.979	86.906	11.458	2024	Anz.	Die PARTEI
187.575	58.948	64.272	24.909	40.214	113.203	96.839	12.595	2019	Anz.	
2,0	2,4	1,8	2,0	1,7	1,6	1,7	2,3	2024	%	
2,3	2,9	2,5	2,4	2,1	2,0	2,0	2,5	2019	%	
57.458	54.083	56.323	18.929	105.010	432.434	196.658	7.952	2024	Anz.	FREIE WÄHLER
50.763	60.373	42.841	25.494	56.239	308.733	154.872	5.383	2019	Anz.	
0,7	2,4	2,0	1,8	5,2	6,8	3,8	1,6	2024	%	
0,6	2,9	1,7	2,4	2,9	5,3	3,2	1,1	2019	%	
137.490	30.546	42.744	10.242	30.913	65.128	59.302	9.833	2024	Anz.	Tierschutzpartei
122.518	31.016	38.100	15.011	29.415	66.685	60.863	9.828	2019	Anz.	
1,7	1,4	1,5	1,0	1,5	1,0	1,2	2,0	2024	%	
1,5	1,5	1,5	1,4	1,5	1,2	1,2	2,0	2019	%	
28.166	6.839	11.036	2.986	10.568	121.756	38.291	3.114	2024	Anz.	ÖDP
38.539	14.567	16.974	5.144	11.848	181.250	51.372	2.649	2019	Anz.	
0,3	0,3	0,4	0,3	0,5	1,9	0,7	0,6	2024	%	
0,5	0,7	0,7	0,5	0,6	3,1	1,1	0,5	2019	%	
49.696	22.332	11.011	10.212	13.578	22.203	22.329	6.238	2024	Anz.	FAMILIE
53.443	28.273	11.920	15.520	11.972	20.875	23.837	6.272	2019	Anz.	
0,6	1,0	0,4	1,0	0,7	0,4	0,4	1,2	2024	%	
0,7	1,4	0,5	1,5	0,6	0,4	0,5	1,3	2019	%	
233.683	39.599	90.934	13.256	43.998	154.593	128.110	8.434	2024	Anz.	Volt
55.959	13.027	18.435	4.330	10.842	41.225	32.362	2.215	2019	Anz.	
2,8	1,8	3,3	1,3	2,2	2,4	2,5	1,7	2024	%	
0,7	0,6	0,7	0,4	0,6	0,7	0,7	0,4	2019	%	
39.947	12.239	11.735	4.290	8.931	25.819	24.580	2.348	2024	Anz.	PIRATEN
56.392	12.484	16.431	6.066	11.627	32.173	31.246	3.483	2019	Anz.	
0,5	0,5	0,4	0,4	0,4	0,4	0,5	0,5	2024	%	
0,7	0,6	0,6	0,6	0,6	0,6	0,6	0,7	2019	%	
25.919	4.829	11.271	1.396	3.792	12.265	12.088	778	2024	Anz.	MERA25
22.541	7.200	9.653	2.490	4.111	17.565	16.979	931	2019	Anz.	
0,3	0,2	0,4	0,1	0,2	0,2	0,2	0,2	2024	%	
0,3	0,3	0,4	0,2	0,2	0,3	0,3	0,2	2019	%	
4.717	6.053	2.283	2.879	1.547	4.460	3.850	462	2024	Anz.	HEIMAT
11.872	16.211	4.844	10.003	3.535	8.749	7.589	1.587	2019	Anz.	
0,1	0,3	0,1	0,3	0,1	0,1	0,1	0,1	2024	%	
0,1	0,8	0,2	1,0	0,2	0,2	0,2	0,3	2019	%	

Noch: 5. Wahlbeteiligung und Verteilung der gültigen Stimmen nach Ländern

Gegenstand der Nachweisung	Einheit	Jahr	Bundes- gebiet	Schleswig- Holstein	Mecklenburg- Vorpommern	Hamburg	Nieder- sachsen	Bremen	Brandenburg	Sachsen- Anhalt	Berlin
TIERSCHUTZ hier!	Anz.	2024	173.492	5.515	6.088	2.470	18.165	1.043	9.340	7.928	8.209
	Anz.	2019	99.780	3.216	3.023	1.403	10.317	704	6.312	5.509	4.902
	%	2024	0,4	0,4	0,7	0,3	0,5	0,4	0,7	0,7	0,5
	%	2019	0,3	0,2	0,4	0,2	0,3	0,2	0,5	0,6	0,3
Verjüngungsforschung	Anz.	2024	18.808	640	788	417	2.039	131	894	666	1.028
	Anz.	2019	70.869	1.680	3.868	790	5.270	317	5.684	6.648	3.709
	%	2024	0,0	0,0	0,1	0,0	0,1	0,0	0,1	0,1	0,1
	%	2019	0,2	0,1	0,5	0,1	0,1	0,1	0,5	0,7	0,2
BIG	Anz.	2024	31.114	608	582	846	2.102	253	728	419	1.951
	Anz.	2019	68.647	1.112	288	2.640	5.054	1.005	531	573	4.303
	%	2024	0,1	0,0	0,1	0,1	0,1	0,1	0,1	0,0	0,1
	%	2019	0,2	0,1	0,0	0,3	0,1	0,3	0,0	0,1	0,3
Bündnis C	Anz.	2024	75.093	1.526	1.329	964	6.019	331	1.483	1.193	1.209
	Anz.	2019	66.327	1.262	1.360	801	5.641	202	1.312	1.203	1.462
	%	2024	0,2	0,1	0,2	0,1	0,2	0,1	0,1	0,1	0,1
	%	2019	0,2	0,1	0,2	0,1	0,2	0,1	0,1	0,1	0,1
PdH	Anz.	2024	82.248	3.213	1.463	2.128	8.299	564	2.170	1.722	3.686
	Anz.	2019	62.604	2.225	1.079	1.601	6.372	1.039	1.743	1.607	3.410
	%	2024	0,2	0,2	0,2	0,2	0,2	0,2	0,2	0,2	0,2
	%	2019	0,2	0,2	0,1	0,2	0,2	0,4	0,1	0,2	0,2
MENSCHLICHE WELT	Anz.	2024	54.174	1.985	1.779	1.091	4.874	305	2.781	2.166	2.222
	Anz.	2019	34.470	1.002	1.081	763	2.594	402	1.713	1.536	1.939
	%	2024	0,1	0,1	0,2	0,1	0,1	0,1	0,2	0,2	0,1
	%	2019	0,1	0,1	0,1	0,1	0,1	0,1	0,1	0,2	0,1
DKP	Anz.	2024	14.951	442	778	593	1.075	127	1.085	642	1.427
	Anz.	2019	20.396	514	1.244	520	1.312	187	2.380	1.263	2.439
	%	2024	0,0	0,0	0,1	0,1	0,0	0,0	0,1	0,1	0,1
	%	2019	0,1	0,0	0,2	0,1	0,0	0,1	0,2	0,1	0,2
MLPD	Anz.	2024	13.551	349	518	331	845	156	547	677	690
	Anz.	2019	18.342	314	659	353	923	119	1.064	1.167	1.016
	%	2024	0,0	0,0	0,1	0,0	0,0	0,1	0,0	0,1	0,0
	%	2019	0,0	0,0	0,1	0,0	0,0	0,0	0,1	0,1	0,1
SGP	Anz.	2024	5.926	228	329	125	508	45	309	285	446
	Anz.	2019	5.283	176	195	88	489	29	355	434	431
	%	2024	0,0	0,0	0,0	0,0	0,0	0,0	0,0	0,0	0,0
	%	2019	0,0	0,0	0,0	0,0	0,0	0,0	0,0	0,0	0,0
ABG	Anz.	2024	26.501	751	1.354	322	1.967	126	1.504	1.128	808
	%	2024	0,1	0,1	0,2	0,0	0,0	0,0	0,1	0,1	0,1
dieBasis	Anz.	2024	99.478	5.058	2.031	1.717	8.210	522	2.870	2.790	2.894
	%	2024	0,2	0,3	0,2	0,2	0,2	0,2	0,2	0,3	0,2
BÜNDNIS DEUTSCHLAND	Anz.	2024	163.272	6.297	3.616	2.760	16.344	2.208	7.237	5.106	5.232
	%	2024	0,4	0,4	0,4	0,3	0,4	0,8	0,5	0,5	0,3
BSW	Anz.	2024	2.456.460	60.371	139.949	42.586	176.236	14.715	191.290	162.806	134.113
	%	2024	6,2	4,1	16,4	4,9	4,5	5,6	13,8	15,0	8,7
DAVA	Anz.	2024	148.496	3.867	408	7.675	12.688	2.525	720	587	9.095
	%	2024	0,4	0,3	0,0	0,9	0,3	1,0	0,1	0,1	0,6
KLIMALISTE	Anz.	2024	31.409	1.058	621	1.011	2.576	303	1.134	789	2.653
	%	2024	0,1	0,1	0,1	0,1	0,1	0,1	0,1	0,1	0,2
LETZTE GENERATION	Anz.	2024	104.386	3.544	2.058	5.150	9.489	1.566	4.012	2.596	10.005
	%	2024	0,3	0,2	0,2	0,6	0,2	0,6	0,3	0,2	0,6
PDV	Anz.	2024	29.046	1.044	962	471	2.760	163	1.363	1.061	1.056
	%	2024	0,1	0,1	0,1	0,1	0,1	0,1	0,1	0,1	0,1
PdF	Anz.	2024	228.148	11.124	3.575	5.416	26.082	1.759	7.538	4.385	8.491
	%	2024	0,6	0,8	0,4	0,6	0,7	0,7	0,5	0,4	0,5
V-Partei³	Anz.	2024	55.417	2.332	973	1.533	4.968	391	1.731	1.177	2.198
	%	2024	0,1	0,2	0,1	0,2	0,1	0,1	0,1	0,1	0,1
Sonstige 2019 1)	Anz.	2019	757.735	22.490	20.916	13.826	61.659	4.633	37.241	36.363	41.051
	%	2019	2,0	1,7	2,8	1,7	1,6	1,6	3,1	3,7	2,7

1) Übrige Parteien und die sonstigen politischen Vereinigungen.  
Quelle: Bundeswahlleiterin

Nordrhein- Westfalen	Sachsen	Hessen	Thüringen	Rheinland- Pfalz	Bayern	Baden- Württem- berg	Saarland	Jahr	Einheit	Gegenstand der Nachweisung
33.656	10.089	11.332	4.968	10.124	18.552	21.194	4.819	2024	Anz.	TIERSCHUTZ hier!
18.359	7.098	6.173	3.339	5.466	10.186	11.904	1.869	2019	Anz.	
0,4	0,5	0,4	0,5	0,5	0,3	0,4	1,0	2024	%	
0,2	0,3	0,2	0,3	0,3	0,2	0,2	0,4	2019	%	
3.414	1.402	1.345	596	850	2.428	1.981	189	2024	Anz.	Verjüngungsforschung
10.277	8.429	3.680	3.864	2.801	7.015	5.960	877	2019	Anz.	
0,0	0,1	0,0	0,1	0,0	0,0	0,0	0,0	2024	%	
0,1	0,4	0,1	0,4	0,1	0,1	0,1	0,2	2019	%	
9.550	998	3.934	349	1.631	2.916	4.047	200	2024	Anz.	BIG
29.125	713	6.902	415	2.588	4.615	8.353	430	2019	Anz.	
0,1	0,0	0,1	0,0	0,1	0,0	0,1	0,0	2024	%	
0,4	0,0	0,3	0,0	0,1	0,1	0,2	0,1	2019	%	
12.769	8.294	5.503	1.607	3.630	8.505	20.286	445	2024	Anz.	Bündnis C
11.616	7.015	4.898	1.725	3.168	7.681	16.701	280	2019	Anz.	
0,2	0,4	0,2	0,2	0,2	0,1	0,4	0,1	2024	%	
0,1	0,3	0,2	0,2	0,2	0,1	0,3	0,1	2019	%	
16.511	4.711	6.082	1.343	3.558	15.355	10.484	959	2024	Anz.	PdH
13.425	3.858	4.831	1.453	2.874	9.050	7.424	613	2019	Anz.	
0,2	0,2	0,2	0,1	0,2	0,2	0,2	0,2	2024	%	
0,2	0,2	0,2	0,1	0,1	0,2	0,2	0,1	2019	%	
10.425	4.021	2.644	1.488	2.846	7.286	7.304	957	2024	Anz.	MENSCHLICHE WELT
5.470	3.311	2.262	1.775	1.640	4.202	4.274	506	2019	Anz.	
0,1	0,2	0,1	0,1	0,1	0,1	0,1	0,2	2024	%	
0,1	0,2	0,1	0,2	0,1	0,1	0,1	0,1	2019	%	
2.659	1.288	1.319	519	475	1.296	1.096	130	2024	Anz.	DKP
2.978	2.030	1.236	1.143	479	1.323	1.185	163	2019	Anz.	
0,0	0,1	0,0	0,0	0,0	0,0	0,0	0,0	2024	%	
0,0	0,1	0,0	0,1	0,0	0,0	0,0	0,0	2019	%	
3.631	816	675	693	338	1.137	1.986	162	2024	Anz.	MLPD
4.148	1.502	852	2.084	363	1.229	2.348	201	2019	Anz.	
0,0	0,0	0,0	0,1	0,0	0,0	0,0	0,0	2024	%	
0,1	0,1	0,0	0,2	0,0	0,0	0,0	0,0	2019	%	
1.202	450	456	141	216	599	507	80	2024	Anz.	SGP
812	467	382	242	207	414	495	67	2019	Anz.	
0,0	0,0	0,0	0,0	0,0	0,0	0,0	0,0	2024	%	
0,0	0,0	0,0	0,0	0,0	0,0	0,0	0,0	2019	%	
4.032	2.079	1.887	1.147	1.223	4.729	3.133	311	2024	Anz.	ABG
0,0	0,1	0,1	0,1	0,1	0,1	0,1	0,1	2024	%	
15.714	5.550	6.713	2.277	3.644	24.853	13.862	773	2024	Anz.	dieBasis
0,2	0,2	0,2	0,2	0,2	0,4	0,3	0,2	2024	%	
33.784	12.340	10.510	5.141	7.614	21.912	21.378	1.793	2024	Anz.	BÜNDNIS DEUTSCHLAND
0,4	0,6	0,4	0,5	0,4	0,3	0,4	0,4	2024	%	
367.367	280.837	123.701	156.589	95.643	239.612	230.856	39.789	2024	Anz.	BSW
4,4	12,6	4,4	15,0	4,7	3,8	4,5	7,9	2024	%	
55.569	803	14.442	403	5.524	12.791	20.319	1.080	2024	Anz.	DAVA
0,7	0,0	0,5	0,0	0,3	0,2	0,4	0,2	2024	%	
5.265	1.548	2.707	670	1.815	3.352	5.647	260	2024	Anz.	KLIMALISTE
0,1	0,1	0,1	0,1	0,1	0,1	0,1	0,1	2024	%	
17.689	7.460	6.745	2.392	3.808	14.466	12.318	1.088	2024	Anz.	LETZTE GENERATION
0,2	0,3	0,2	0,2	0,2	0,2	0,2	0,2	2024	%	
5.711	2.303	1.774	763	1.495	3.936	3.708	476	2024	Anz.	PDV
0,1	0,1	0,1	0,1	0,1	0,1	0,1	0,1	2024	%	
57.758	10.792	15.372	3.378	10.877	31.605	27.361	2.635	2024	Anz.	PdF
0,7	0,5	0,6	0,3	0,5	0,5	0,5	0,5	2024	%	
10.495	2.992	4.614	1.026	2.779	10.422	7.002	784	2024	Anz.	V-Partei³
0,1	0,1	0,2	0,1	0,1	0,2	0,1	0,2	2024	%	
128.518	61.676	43.942	32.245	33.592	127.561	82.359	9.663	2019	Anz.	Sonstige 2019 1)
1,6	3,0	1,7	3,1	1,7	2,2	1,7	1,9	2019	%	

**6. Sitze der Wahlvorschläge****6.1 Gesamtzahl der Sitze der Wahlvorschläge**

Partei	Wahljahr			
	2024		2019	
	insgesamt	darunter Frauen	insgesamt	darunter Frauen
CDU	23	8	23	5
GRÜNE	12	6	21	11
SPD	14	7	16	8
AfD	15	4	11	2
CSU	6	2	6	3
DIE LINKE	3	2	5	3
FDP	5	2	5	2
Die PARTEI	2	1	2	-
FREIE WÄHLER	3	1	2	1
Tierschutzpartei	1	-	1	-
ÖDP	1	1	1	-
FAMILIE	1	-	1	-
Volt	3	1	1	-
PIRATEN	-	-	1	-
MERA25	-	-	-	-
HEIMAT	-	-	-	-
TIERSCHUTZ hier!	-	-	-	-
Verjüngungsforschung	-	-	-	-
BIG	-	-	-	-
Bündnis C	-	-	-	-
PdH	-	-	-	-
MENSCHLICHE WELT	-	-	-	-
DKP	-	-	-	-
MLPD	-	-	-	-
SGP	-	-	-	-
ABG	-	-	-	-
dieBasis	-	-	-	-
BÜNDNIS DEUTSCHLAND	-	-	-	-
BSW	6	1	-	-
DAVA	-	-	-	-
KLIMALISTE	-	-	-	-
LETZTE GENERATION	-	-	-	-
PDV	-	-	-	-
PdF	1	-	-	-
V-Partei³	-	-	-	-
Sonstige 2019	-	-	-	-
Gewählte insgesamt	96	36	96	35

Quelle: Bundeswahlleiterin

**Noch: 6. Sitze der Wahlvorschläge****6.2 Sitze der Gewählten mit Wohnsitz in Bayern**

Partei	Wahljahr			
	2024		2019	
	insgesamt	darunter Frauen	insgesamt	darunter Frauen
CDU	-	-	-	-
GRÜNE	-	-	2	2
SPD	1	1	2	1
AfD	2	-	3	1
CSU	6	2	6	3
DIE LINKE	-	-	-	-
FDP	-	-	-	-
Die PARTEI	-	-	-	-
FREIE WÄHLER	1	1	1	1
Tierschutzpartei	-	-	-	-
ÖDP	-	-	1	-
FAMILIE	-	-	-	-
Volt	-	-	-	-
PIRATEN	-	-	-	-
MERA25	-	-	-	-
HEIMAT	-	-	-	-
TIERSCHUTZ hier!	-	-	-	-
Verjüngungsforschung	-	-	-	-
BIG	-	-	-	-
Bündnis C	-	-	-	-
PdH	-	-	-	-
MENSCHLICHE WELT	-	-	-	-
DKP	-	-	-	-
MLPD	-	-	-	-
SGP	-	-	-	-
ABG	-	-	-	-
dieBasis	-	-	-	-
BÜNDNIS DEUTSCHLAND	-	-	-	-
BSW	1	-	-	-
DAVA	-	-	-	-
KLIMALISTE	-	-	-	-
LETZTE GENERATION	-	-	-	-
PDV	-	-	-	-
PdF	-	-	-	-
V-Partei³	-	-	-	-
Sonstige 2019	-	-	-	-
Gewählte insgesamt	11	4	15	8

Quelle: Bundeswahlleiterin

**7. Verzeichnis der Gewählten \*)****7.1 nach Wahlvorschlägen**

Name, Vorname 1)	Gewählt auf		
	gemeinsamer Liste für alle Länder	Liste für ein Land	
		Land	Reihenfolge

**Christlich Demokratische Union Deutschlands (CDU)**

x Herbst, Niclas	-	SH	1
x McAllister, David James	-	NI	1
x Düpont, Lena	-	NI	2
x Gieseke, Jens	-	NI	3
x Dr. Liese, Hans-Peter	-	NW	1
x Verheyen, Sabine	-	NW	2
x Radtke, Dennis Christopher	-	NW	3
Mertens, Verena	-	NW	4
x Voss, Axel	-	NW	5
x Dr. Berger, Stefan Heinrich	-	NW	6
x Prof. Dr. Simon, Sven	-	HE	1
x Gahler, Heinz Michael	-	HE	2
x Schneider, Christine	-	RP	1
x Seekatz, Ralf	-	RP	2
Prof. Dr. Wechsler, Andrea	-	BW	1
x Caspary, Daniel	-	BW	2
x Dr. Schwab, Andreas Joachim	-	BW	3
x Lins, Norbert	-	BW	4
x Bentele, Hildegard	-	BE	1
x Dr. Ehler, Jan Christian	-	BB	1
Schenk, Oliver Georg Ferdinand	-	SN	1
Mehnert, Alexandra	-	ST	1
x Walsmann, Marion Erika	-	TH	1

**BÜNDNIS 90/DIE GRÜNEN (GRÜNE)**

x Reintke, Theresa	1	-	-
x Dr. Lagodinsky, Sergey	2	-	-
x Cavazzini, Anna Katrin	3	-	-
x Bloss, Jan Michael	4	-	-
x Dr. Neumann, Hannah Marie	5	-	-
x Häusling, Martin Karl Christian	6	-	-
x Langensiepen, Katrin	7	-	-
x Marquardt, Erik	8	-	-
x Paulus, Jutta	9	-	-
x Freund, Daniel	10	-	-
x Geese, Alexandra	11	-	-
x Andresen, Rasmus	12	-	-

\*) Stand bei der Wahl.

x = Mitglied des 9. Europäischen Parlaments.

1) Zum Zeitpunkt der Bewerberaufstellung.

Quelle: Bundeswahlleiterin

Noch: 7. Verzeichnis der Gewählten \*)  
Noch: 7.1 nach Wahlvorschlägen

Name, Vorname 1)	Gewählt auf		
	gemeinsamer Liste für alle Länder	Liste für ein Land	
		Land	Reihenfolge

Sozialdemokratische Partei Deutschlands (SPD)

x Barley, Katarina	1	-	-
x Geier, Jens	2	-	-
x Noichl, Maria	3	-	-
x Lange, Bernd	4	-	-
x Sippel, Birgit	5	-	-
x Repasi, René	6	-	-
x Bischoff, Gabriele	7	-	-
x Bullmann, Udo	8	-	-
x Burkhardt, Delara	9	-	-
x Ecke, Matthias	10	-	-
Repp, Sabrina	11	-	-
x Wölken, Tiemo	12	-	-
Costanzo, Vivien	13	-	-
Cremer, Tobias	14	-	-

Alternative für Deutschland (AfD)

x Dr. Krah, Maximilian Eugen	1	-	-
Bystron, Petr	2	-	-
Aust, René Philip	3	-	-
x Anderson, Christine	4	-	-
Jungbluth, Alexander	5	-	-
Dr. Jongen, Marc Stephan	6	-	-
x Buchheit, Markus	7	-	-
Dr. Neuhoff, Hans Ludwig	8	-	-
Boßdorf, Irmhild	9	-	-
Bausemer, Arno	10	-	-
Droese, Siegbert Frank	11	-	-
Froelich, Thomas Marius	12	-	-
Arndt, Anja Regine	13	-	-
Khan-Hohloch, Mary Fatima	14	-	-
Sell, Alexander Heribert	15	-	-

Christlich-Soziale Union in Bayern e.V. (CSU)

x Weber, Manfred	-	BY	1
x Prof. Dr. Niebler, Angelika Viktoria	-	BY	2
x Doleschal, Christian	-	BY	3
x Hohlmeier, Monika Brigitte Gertrud Maria	-	BY	4
x Ferber, Markus	-	BY	5
Köhler, Stefan Heinz Andreas	-	BY	6

\*) Stand bei der Wahl.  
x = Mitglied des 9. Europäischen Parlaments.  
1) Zum Zeitpunkt der Bewerberaufstellung.  
Quelle: Bundeswahlleiterin

Noch: 7. Verzeichnis der Gewählten \*)  
Noch: 7.1 nach Wahlvorschlägen

Name, Vorname 1)	Gewählt auf		
	gemeinsamer Liste für alle Länder	Liste für ein Land	
		Land	Reihenfolge

**DIE LINKE (DIE LINKE)**

x Schirdewan, Martin Simon	1	-	-
Rackete, Carola	2	-	-
x Demirel-Böhlke, Özlem Alev	3	-	-

**Freie Demokratische Partei (FDP)**

Dr. Strack-Zimmermann, Marie-Agnes	1	-	-
x Hahn, Svenja Ilona	2	-	-
x Glück, Andreas	3	-	-
x Körner, Moritz	4	-	-
x Oetjen, Jan-Christoph	5	-	-

**Partei für Arbeit,Rechtsstaat,Tierschutz,Elitenförderung und basisdemokratische Initiative (Die PARTEI)**

x Sonneborn, Martin Hans	1	-	-
Berg, Sibylle	2	-	-

**FREIE WÄHLER (FREIE WÄHLER)**

Singer, Christine	1	-	-
x Eroglu, Engin	2	-	-
Dr. Streit, Joachim	3	-	-

**PARTEI MENSCH UMWELT TIERSCHUTZ (Tierschutzpartei)**

Everding, Sebastian Eike	1	-	-
--------------------------	---	---	---

**Ökologisch-Demokratische Partei (ÖDP)**

x Ripa, Manuela Magda Franca Maria	1	-	-
------------------------------------	---	---	---

**Familien-Partei Deutschlands (FAMILIE)**

Geuking, Helmut Julius	1	-	-
------------------------	---	---	---

**Volt Deutschland (Volt)**

x Freiherr von Boeselager, Damian Hieronymus	1	-	-
Riehl, Nela	2	-	-
Tegethoff, Kai Rasmus	3	-	-

\*) Stand bei der Wahl.

x = Mitglied des 9. Europäischen Parlaments.

1) Zum Zeitpunkt der Bewerberaufstellung.

Quelle: Bundeswahlleiterin

Noch: 7. Verzeichnis der Gewählten \*)  
Noch: 7.1 nach Wahlvorschlägen

Name, Vorname 1)	Gewählt auf		
	gemeinsamer Liste für alle Länder Reihenfolge	Liste für ein Land	
		Land	Reihenfolge

Bündnis Sahra Wagenknecht - Vernunft und Gerechtigkeit (BSW)

De Masi, Fabio Valeriano Lanfranco	1	-	-
Geisel, Thomas Christian Wilhelm	2	-	-
von der Schulenburg, Michael	3	-	-
Firmenich, Ruth Christina Margarete	4	-	-
Prof. Dr. Warnke, Jan-Peter	5	-	-
Dr. Pürner, Friedrich	6	-	-

Partei des Fortschritts (PdF)

Sieper, Lukas	1	-	-
---------------	---	---	---

x = Mitglied des 9. Europäischen Parlaments.  
1) Zum Zeitpunkt der Bewerberaufstellung.  
Quelle: Bundeswahlleiterin

Noch: 7. Verzeichnis der Gewählten \*)  
7.2 nach dem Alphabet

Lfd. Nr.	Name, Vorname		Partei 2)	Gewählt auf		
	Geburtsjahr	Beruf oder Stand 1)		gemeinsamer Liste für alle Länder	Liste für ein Land	
					Platz	Land
1	x	Anderson, Christine Geb.: 1968 MdEP	AfD	4	-	-
2	x	Andresen, Rasmus Geb.: 1986 Kommunikationswissenschaftler	GRÜNE	12	-	-
3		Arndt, Anja Regine Geb.: 1966 Lehrerin, Betriebswirtin	AfD	13	-	-
4		Aust, René Philip Geb.: 1987 MdL TH	AfD	3	-	-
5	x	Barley, Katarina Geb.: 1968 MdEP, Juristin	SPD	1	-	-
6		Bausemer, Arno Geb.: 1982 Angestellter	AfD	10	-	-
7	x	Bentele, Hildegard Geb.: 1976 Diplomatin	CDU	-	BE	1
8		Berg, Sibylle Geb.: 1962 Schriftstellerin	Die PARTEI	2	-	-
9	x	Dr. Berger, Stefan Heinrich Geb.: 1969 MdEP, Dozent	CDU	-	NW	6
10	x	Bischoff, Gabriele Geb.: 1961 MdEP	SPD	7	-	-
11	x	Bloss, Jan Michael Geb.: 1986 MdEP	GRÜNE	4	-	-

\*) Stand bei der Wahl.  
x = Mitglied des 9. Europäischen Parlaments.  
1) Zum Zeitpunkt der Bewerberaufstellung.  
2) s. Vorbemerkung  
Quelle: Bundeswahlleiterin

Noch: 7. Verzeichnis der Gewählten \*)  
Noch: 7.2 nach dem Alphabet

Lfd. Nr.	Name, Vorname		Partei 2)	Gewählt auf		
	Geburtsjahr			gemeinsamer Liste für alle Länder	Liste für ein Land	
					Platz	Land
12	x	Freiherr von Boeselager, Damian Hieronymus Geb.: 1988 MdEP	Volt	1	-	-
13		Boßdorf, Irmhild Geb.: 1967 Geschäftsführerin	AfD	9	-	-
14	x	Buchheit, Markus Geb.: 1983 MdEP	AfD	7	-	-
15	x	Bullmann, Udo Geb.: 1956 MdEP	SPD	8	-	-
16	x	Burkhardt, Delara Geb.: 1992 Sozialökonomin	SPD	9	-	-
17		Bystron, Petr Geb.: 1972 MdB, Unternehmer	AfD	2	-	-
18	x	Caspary, Daniel Geb.: 1976 MdEP, techn. Dipl.-Volkswirt	CDU	-	BW	2
19	x	Cavazzini, Anna Katrin Geb.: 1982 Politikwissenschaftlerin	GRÜNE	3	-	-
20		Costanzo, Vivien Geb.: 1990 wiss. Mitarbeiterin	SPD	13	-	-
21		Cremer, Tobias Geb.: 1992 Diplomat	SPD	14	-	-
22		De Masi, Fabio Valeriano Lanfranco Geb.: 1980 Volkswirt	BSW	1	-	-

\*) Stand bei der Wahl.  
x = Mitglied des 9. Europäischen Parlaments.  
1) Zum Zeitpunkt der Bewerberaufstellung.  
2) s. Vorbemerkung  
Quelle: Bundeswahlleiterin

Noch: 7. Verzeichnis der Gewählten \*)  
Noch: 7.2 nach dem Alphabet

Lfd. Nr.	Name, Vorname		Partei 2)	Gewählt auf		
	Geburtsjahr	Beruf oder Stand 1)		gemeinsamer Liste für alle Länder	Liste für ein Land	
					Platz	Land
23	x	Demirel-Böhlke, Özlem Alev Geb.: 1984 Gewerkschaftssekretärin	DIE LINKE	3	-	-
24	x	Doleschal, Christian Geb.: 1988 MdEP, Rechtsanwalt	CSU	-	BY	3
25		Droese, Siegbert Frank Geb.: 1969 Hotelkaufmann	AfD	11	-	-
26	x	Düpont, Lena Geb.: 1986 MdEP, Politikwissenschaftlerin	CDU	-	NI	2
27	x	Ecke, Matthias Geb.: 1983 MdEP	SPD	10	-	-
28	x	Dr. Ehler, Jan Christian Geb.: 1963 MdEP	CDU	-	BB	1
29	x	Eroglu, Engin Geb.: 1982 MdEP	FREIE WÄHLER	2	-	-
30		Everding, Sebastian Eike Geb.: 1983 Nachhaltigkeitsunternehmer	Tierschutzpartei	1	-	-
31	x	Ferber, Markus Geb.: 1965 MdEP, Ingenieur	CSU	-	BY	5
32		Firmenich, Ruth Christina Margarete Geb.: 1964 Politikwissenschaftlerin	BSW	4	-	-
33	x	Freund, Daniel Geb.: 1984 Antikorruptionsbeauftragter	GRÜNE	10	-	-

\*) Stand bei der Wahl.  
x = Mitglied des 9. Europäischen Parlaments.  
1) Zum Zeitpunkt der Bewerberaufstellung.  
2) s. Vorbemerkung  
Quelle: Bundeswahlleiterin

Noch: 7. Verzeichnis der Gewählten \*)  
Noch: 7.2 nach dem Alphabet

Lfd. Nr.	Name, Vorname		Partei 2)	Gewählt auf		
	Geburtsjahr	Beruf oder Stand 1)		gemeinsamer Liste für alle Länder	Liste für ein Land	
					Platz	Land
34		Froelich, Thomas Marius Geb.: 1988 Verwaltungsrat	AfD	12	-	-
35	x	Gahler, Heinz Michael Geb.: 1960 MdEP	CDU	-	HE	2
36	x	Geese, Alexandra Geb.: 1968 Konferenzdolmetscherin	GRÜNE	11	-	-
37	x	Geier, Jens Geb.: 1961 MdEP	SPD	2	-	-
38		Geisel, Thomas Christian Wilhelm Geb.: 1963 Rechtsanwalt	BSW	2	-	-
39		Geuking, Helmut Julius Geb.: 1964 Krankenpfleger, Amtsinspektor	FAMILIE	1	-	-
40	x	Gieseke, Jens Geb.: 1971 Rechtsanwalt	CDU	-	NI	3
41	x	Glück, Andreas Geb.: 1975 Arzt	FDP	3	-	-
42	x	Häusling, Martin Karl Christian Geb.: 1961 Biobauer	GRÜNE	6	-	-
43	x	Hahn, Svenja Ilona Geb.: 1989 MdEP	FDP	2	-	-
44	x	Herbst, Niclas Geb.: 1973 MdEP	CDU	-	SH	1

\*) Stand bei der Wahl.  
x = Mitglied des 9. Europäischen Parlaments.  
1) Zum Zeitpunkt der Bewerberaufstellung.  
2) s. Vorbemerkung  
Quelle: Bundeswahlleiterin

Noch: 7. Verzeichnis der Gewählten \*)  
Noch: 7.2 nach dem Alphabet

Lfd. Nr.	Name, Vorname		Partei 2)	Gewählt auf		
	Geburtsjahr			gemeinsamer Liste für alle Länder	Liste für ein Land	
					Platz	Land
45	x	Hohlmeier, Monika Brigitte Gertrud Maria Geb.: 1962 MdEP, Hotelfachfrau	CSU	-	BY	4
46		Dr. Jongen, Marc Stephan Geb.: 1968 MdB	AfD	6	-	-
47		Jungbluth, Alexander Geb.: 1987 Volkswirt (M. Sc.)	AfD	5	-	-
48		Khan-Hohloch, Mary Fatima Geb.: 1994 selbstständig	AfD	14	-	-
49		Köhler, Stefan Heinz Andreas Geb.: 1967 Landwirt, Dipl.-Ing. agr. (FH)	CSU	-	BY	6
50	x	Körner, Moritz Geb.: 1990 MdEP	FDP	4	-	-
51	x	Dr. Krah, Maximilian Eugen Geb.: 1977 MdEP	AfD	1	-	-
52	x	Dr. Lagodinsky, Sergey Geb.: 1975 MdEP	GRÜNE	2	-	-
53	x	Lange, Bernd Geb.: 1955 MdEP	SPD	4	-	-
54	x	Langensiepen, Katrin Geb.: 1979 MdEP	GRÜNE	7	-	-
55	x	Dr. Liese, Hans-Peter Geb.: 1965 MdEP, Arzt	CDU	-	NW	1

\*) Stand bei der Wahl.  
x = Mitglied des 9. Europäischen Parlaments.  
1) Zum Zeitpunkt der Bewerberaufstellung.  
2) s. Vorbemerkung  
Quelle: Bundeswahlleiterin

Noch: 7. Verzeichnis der Gewählten \*)  
Noch: 7.2 nach dem Alphabet

Lfd. Nr.	Name, Vorname		Partei 2)	Gewählt auf		
	Geburtsjahr			gemeinsamer Liste für alle Länder	Liste für ein Land	
					Platz	Land
56	x	Lins, Norbert Geb.: 1977 MdEP	CDU	-	BW	4
57	x	Marquardt, Erik Geb.: 1987 Fotograf	GRÜNE	8	-	-
58	x	McAllister, David James Geb.: 1971 MdEP, Rechtsanwalt	CDU	-	NI	1
59		Mehnert, Alexandra Geb.: 1974 Politikwissenschaftlerin	CDU	-	ST	1
60		Mertens, Verena Geb.: 1981 Polizeibeamtin	CDU	-	NW	4
61		Dr. Neuhoff, Hans Ludwig Geb.: 1959 Professor	AfD	8	-	-
62	x	Dr. Neumann, Hannah Marie Geb.: 1984 Friedens- und Konfliktforscherin	GRÜNE	5	-	-
63	x	Prof. Dr. Niebler, Angelika Viktoria Geb.: 1963 MdEP, Rechtsanwältin	CSU	-	BY	2
64	x	Noichl, Maria Geb.: 1967 Hauswirtschaftsmeisterin, Fachlehrerin	SPD	3	-	-
65	x	Oetjen, Jan-Christoph Geb.: 1978 MdEP	FDP	5	-	-
66	x	Paulus, Jutta Geb.: 1967 Apothekerin	GRÜNE	9	-	-

\*) Stand bei der Wahl.  
x = Mitglied des 9. Europäischen Parlaments.  
1) Zum Zeitpunkt der Bewerberaufstellung.  
2) s. Vorbemerkung  
Quelle: Bundeswahlleiterin

Noch: 7. Verzeichnis der Gewählten \*)  
Noch: 7.2 nach dem Alphabet

Lfd. Nr.	Name, Vorname		Partei 2)	Gewählt auf		
	Geburtsjahr	Beruf oder Stand 1)		gemeinsamer Liste für alle Länder	Liste für ein Land	
					Platz	Land
67		Dr. Pürner, Friedrich Geb.: 1967 Facharzt für öffentl. Gesundheitswesen	BSW	6	-	-
68		Rackete, Carola Geb.: 1988 Ökologin	DIE LINKE	2	-	-
69	x	Radtke, Dennis Christopher Geb.: 1979 MdEP, Gewerkschaftssekretär	CDU	-	NW	3
70	x	Reintke, Theresa Geb.: 1987 MdEP	GRÜNE	1	-	-
71	x	Repasi, René Geb.: 1979 Universitätsprofessor	SPD	6	-	-
72		Repp, Sabrina Geb.: 1999 wiss. Mitarbeiterin	SPD	11	-	-
73		Riehl, Nela Geb.: 1985 Studienrätin	Volt	2	-	-
74	x	Ripa, Manuela Magda Franca Maria Geb.: 1976 MdEP	ÖDP	1	-	-
75		Schenk, Oliver Georg Ferdinand Geb.: 1968 Staatsminister, Dipl.-Volkswirt	CDU	-	SN	1
76	x	Schirdewan, Martin Simon Geb.: 1975 MdEP	DIE LINKE	1	-	-
77	x	Schneider, Christine Geb.: 1972 MdEP	CDU	-	RP	1

\*) Stand bei der Wahl.  
x = Mitglied des 9. Europäischen Parlaments.  
1) Zum Zeitpunkt der Bewerberaufstellung.  
2) s. Vorbemerkung  
Quelle: Bundeswahlleiterin

Noch: 7. Verzeichnis der Gewählten \*)  
Noch: 7.2 nach dem Alphabet

Lfd. Nr.	Name, Vorname		Partei 2)	Gewählt auf		
	Geburtsjahr			gemeinsamer Liste für alle Länder	Liste für ein Land	
	Beruf oder Stand 1)				Land	Platz
78		von der Schulenburg, Michael Geb.: 1948 Diplomat	BSW	3	-	-
79	x	Dr. Schwab, Andreas Joachim Geb.: 1973 MdEP, Rechtsanwalt	CDU	-	BW	3
80	x	Seekatz, Ralf Geb.: 1972 MdEP	CDU	-	RP	2
81		Sell, Alexander Heribert Geb.: 1980 Angestellter	AfD	15	-	-
82		Sieper, Lukas Geb.: 1997 Jurist	PdF	1	-	-
83	x	Prof. Dr. Simon, Sven Geb.: 1978 Professor für Europarecht und Völkerrecht	CDU	-	HE	1
84		Singer, Christine Geb.: 1965 Hauswirtschaftsmeisterin	FREIE WÄHLER	1	-	-
85	x	Sippel, Birgit Geb.: 1960 MdEP, Fremdsprachenkorrespondentin	SPD	5	-	-
86	x	Sonneborn, Martin Hans Geb.: 1965 MdEP, Journalist	Die PARTEI	1	-	-
87		Dr. Strack-Zimmermann, Marie-Agnes Geb.: 1958 MdB	FDP	1	-	-
88		Dr. Streit, Joachim Geb.: 1965 Jurist	FREIE WÄHLER	3	-	-

\*) Stand bei der Wahl.  
x = Mitglied des 9. Europäischen Parlaments.  
1) Zum Zeitpunkt der Bewerberaufstellung.  
2) s. Vorbemerkung  
Quelle: Bundeswahlleiterin

Noch: 7. Verzeichnis der Gewählten \*)  
Noch: 7.2 nach dem Alphabet

Lfd. Nr.	Name, Vorname		Partei 2)	Gewählt auf		
	Geburtsjahr			gemeinsamer Liste für alle Länder	Liste für ein Land	
	Beruf oder Stand 1)				Platz	Land
89		Tegethoff, Kai Rasmus Geb.: 1984 Fraktionsgeschäftsführer	Volt	3	-	-
90	x	Verheyen, Sabine Geb.: 1964 MdEP	CDU	-	NW	2
91	x	Voss, Axel Geb.: 1963 MdEP, Rechtsanwalt	CDU	-	NW	5
92	x	Walsmann, Marion Erika Geb.: 1963 Juristin	CDU	-	TH	1
93		Prof. Dr. Warnke, Jan-Peter Geb.: 1959 Klinikdirektor a. D.	BSW	5	-	-
94	x	Weber, Manfred Geb.: 1972 MdEP, Ingenieur	CSU	-	BY	1
95		Prof. Dr. Wechsler, Andrea Geb.: 1977 Professorin Hochschule	CDU	-	BW	1
96	x	Wölken, Tiemo Geb.: 1985 MdEP, Rechtsanwalt	SPD	12	-	-

\*) Stand bei der Wahl.  
x = Mitglied des 9. Europäischen Parlaments.  
1) Zum Zeitpunkt der Bewerberaufstellung.  
2) s. Vorbemerkung  
Quelle: Bundeswahlleiterin

**Noch: 7. Verzeichnis der Gewählten \*)****7.3 mit Wohnsitz in Bayern**

Lfd. Nr.	Name	Wohnort	Wahlvorschlag
1	Buchheit, Markus	Pollenfeld	AfD
2	Bystron, Petr	München	AfD
3	Doleschal, Christian	Brand	CSU
4	Ferber, Markus	Schwabmünchen	CSU
5	Hohlmeier, Monika Brigitte Gertrud Maria	Bad Staffelstein	CSU
6	Köhler, Stefan Heinz Andreas	Wiesen	CSU
7	Prof. Dr. Niebler, Angelika Viktoria	Vaterstetten	CSU
8	Noichl, Maria	Rosenheim	SPD
9	Dr. Pürner, Friedrich	Aichach	BSW
10	Singer, Christine	Spatzenhausen	FREIE WÄHLER
11	Weber, Manfred	Wildenberg	CSU

\*) Stand bei der Wahl.

Quelle: Bundeswahlleiterin



Abbildungen Bayern

- 1. Wahlberechtigte, Wähler, Wahlbeteiligung und Stimmenanteile der Wahlvorschläge in den Regierungsbezirken Bayerns
- 2. Veränderung der Wahlbeteiligung und der Stimmenanteile der Wahlvorschläge in den Regierungsbezirken Bayerns gegenüber der Europawahl 2019
- 3. Wahlbeteiligung in den kreisfreien Städten und Landkreisen Bayerns
- 4. Veränderung der Wahlbeteiligung in den kreisfreien Städten und Landkreisen Bayerns gegenüber der Europawahl 2019
- 5. CSU: Stimmenanteile in den kreisfreien Städten und Landkreisen Bayerns
- 6. CSU: Veränderung der Stimmenanteile in den kreisfreien Städten und Landkreisen Bayerns gegenüber der Europawahl 2019
- 7. GRÜNE: Stimmenanteile in den kreisfreien Städten und Landkreisen Bayerns
- 8. GRÜNE: Veränderung der Stimmenanteile in den kreisfreien Städten und Landkreisen Bayerns gegenüber der Europawahl 2019
- 9. SPD: Stimmenanteile in den kreisfreien Städten und Landkreisen Bayerns
- 10. SPD: Veränderung der Stimmenanteile in den kreisfreien Städten und Landkreisen Bayerns gegenüber der Europawahl 2019
- 11. AfD: Stimmenanteile in den kreisfreien Städten und Landkreisen Bayerns
- 12. AfD: Veränderung der Stimmenanteile in den kreisfreien Städten und Landkreisen Bayerns gegenüber der Europawahl 2019
- 13. FREIE WÄHLER: Stimmenanteile in den kreisfreien Städten und Landkreisen Bayerns
- 14. FREIE WÄHLER: Veränderung der Stimmenanteile in den kreisfreien Städten und Landkreisen Bayerns gegenüber der Europawahl 2019
- 15. FDP: Stimmenanteile in den kreisfreien Städten und Landkreisen Bayerns
- 16. FDP: Veränderung der Stimmenanteile in den kreisfreien Städten und Landkreisen Bayerns gegenüber der Europawahl 2019
- 17. BSW: Stimmenanteile in den kreisfreien Städten und Landkreisen Bayerns
- 18. BSW: Veränderung der Stimmenanteile in den kreisfreien Städten und Landkreisen Bayerns gegenüber der Europawahl 2019

Farblegende

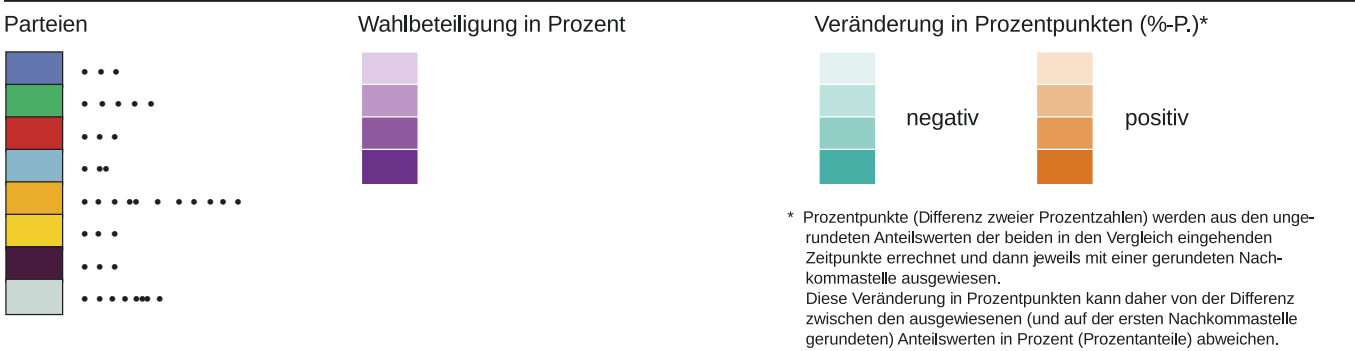


Abb. 1

Wahlberechtigte, Wähler, Wahlbeteiligung und Stimmenanteile der Wahlvorschläge in den Regierungsbezirken Bayerns in Prozent

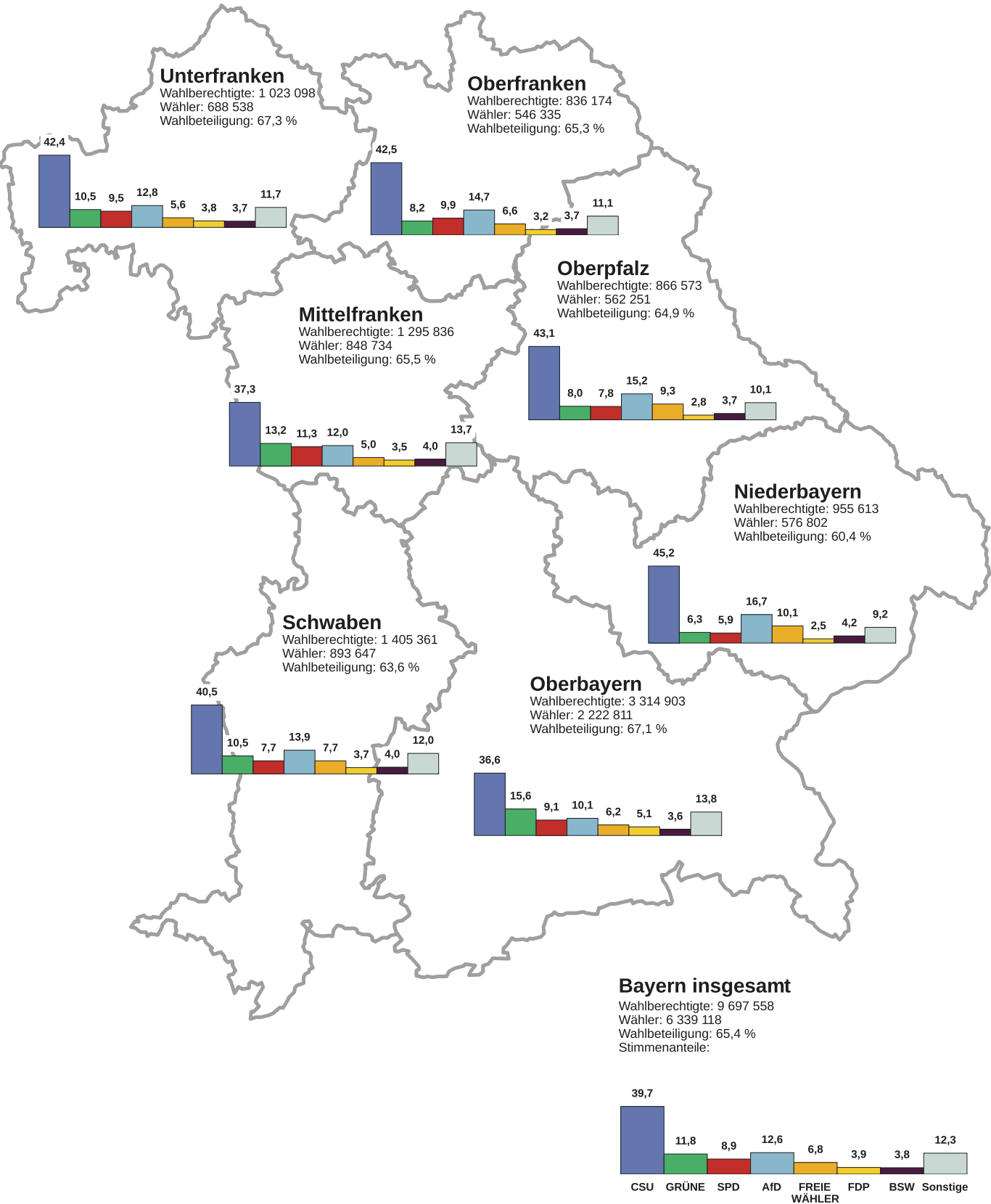
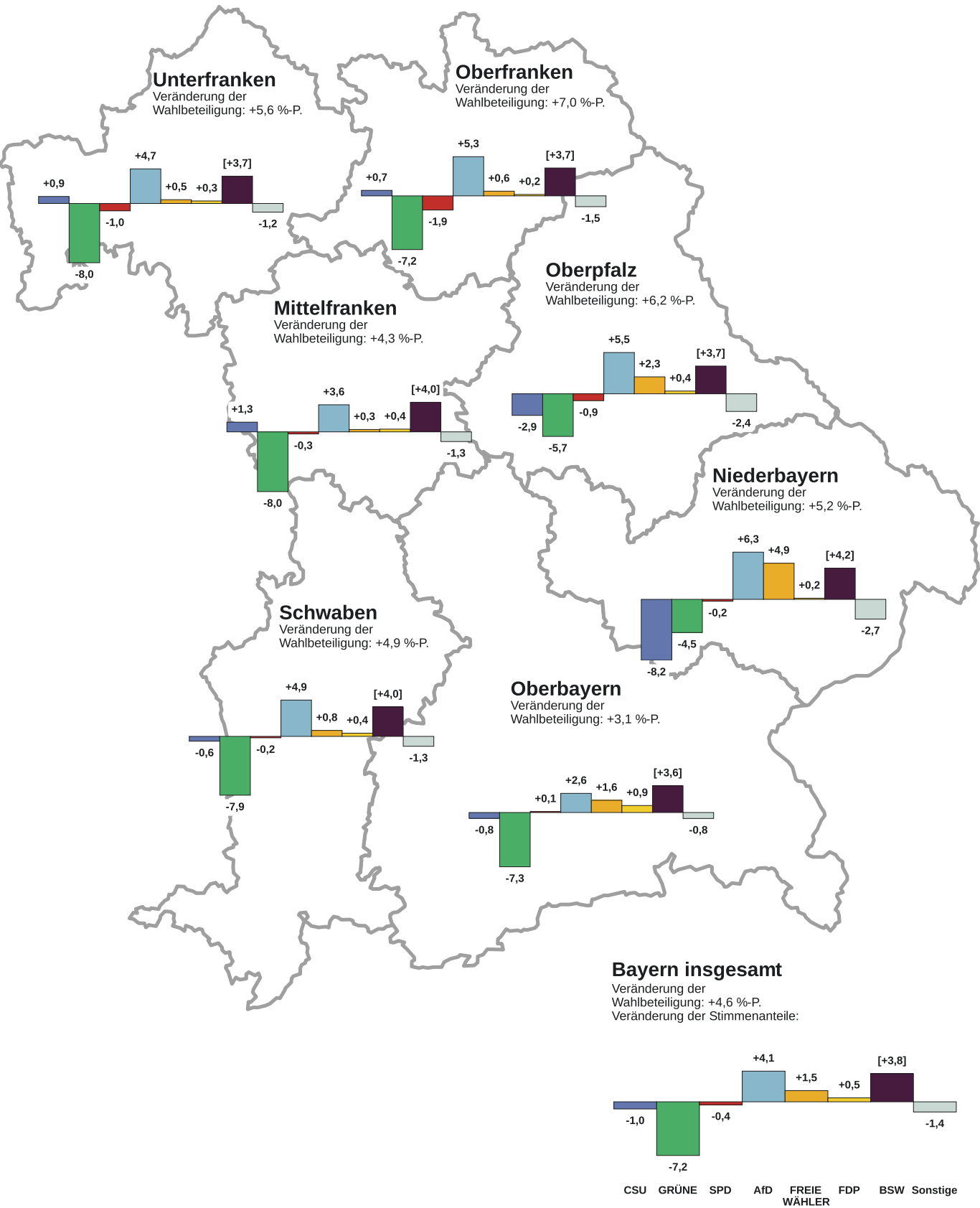


Abb. 2

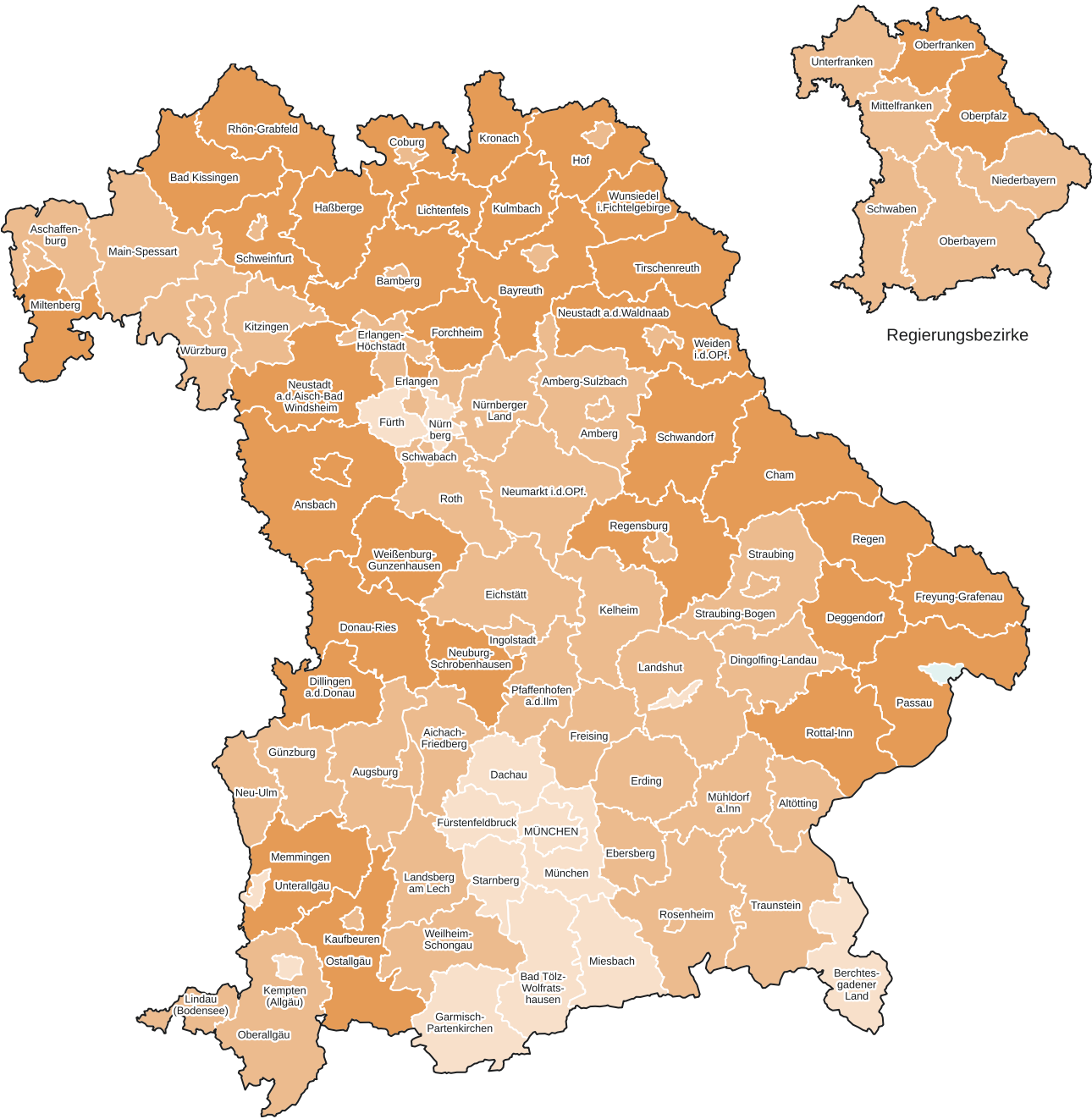
Veränderung der Wahlbeteiligung und der Stimmenanteile der Wahlvorschläge in den Regierungsbezirken Bayerns gegenüber der Europawahl 2019 in Prozentpunkten



[ ] Aussagewert eingeschränkt wegen fehlender regionaler oder zeitlicher Vergleichbarkeit



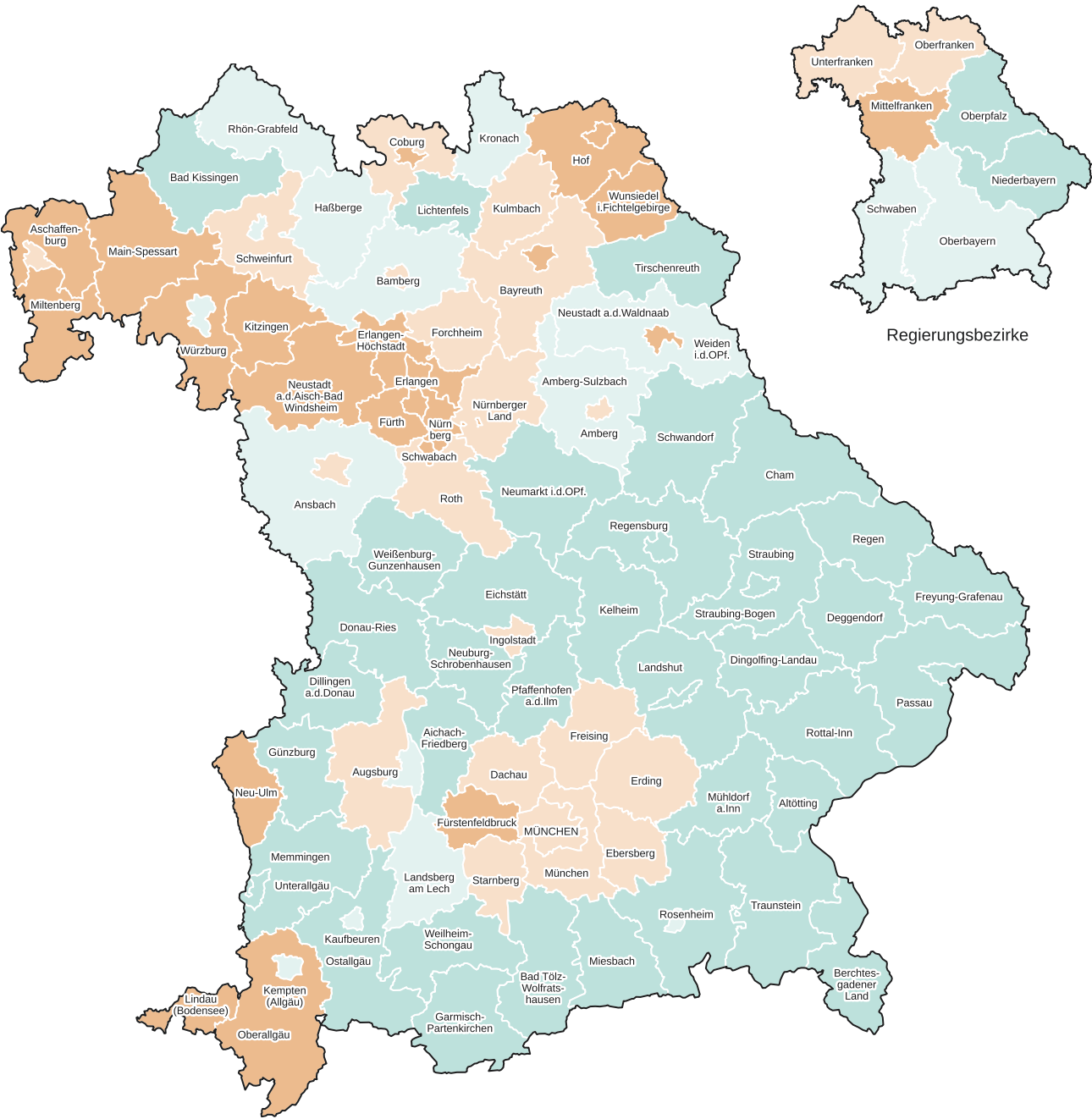
Abb. 4  
Veränderung der Wahlbeteiligung in den kreisfreien Städten und Landkreisen Bayerns gegenüber der Europawahl 2019 in Prozentpunkten



Veränderung in Prozentpunkten		Häufigkeit				
	bis unter	0,0	1	Größte Abnahme:	262 Krfr. St. Passau	-0,2 %-P.
	0,0 bis unter	3,0	14	Größte Zunahme:	575 Lkr. Neustadt a.d.Aisch-Bad Windsheim	+8,8 %-P.
	3,0 bis unter	6,0	47	<b>Bayern:</b>		<b>+4,6 %-P.</b>
	6,0 oder mehr		34			

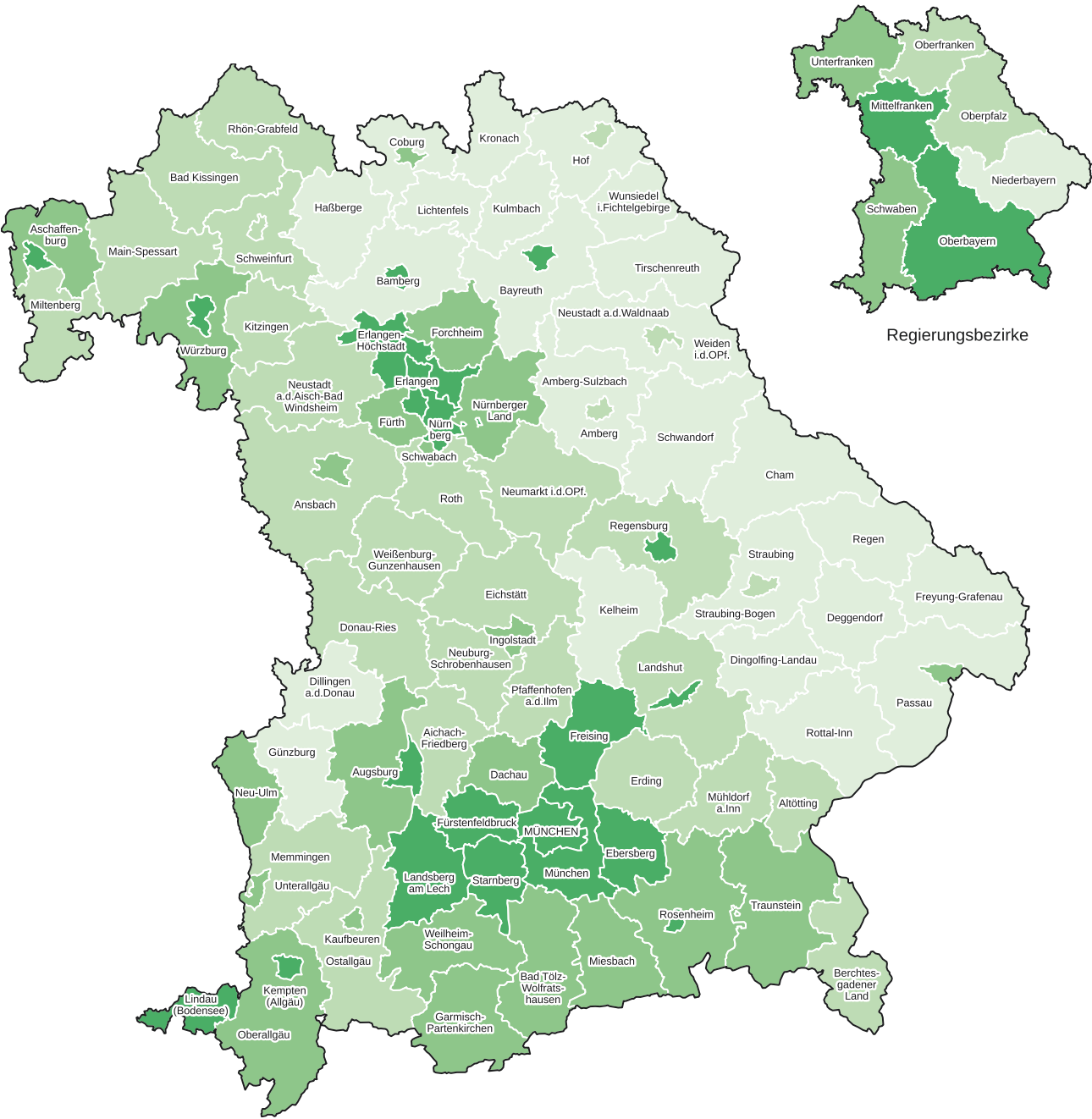


Abb. 6  
**CSU: Veränderung der Stimmenanteile in den kreisfreien Städten und Landkreisen Bayerns gegenüber der Europawahl 2019 in Prozentpunkten**



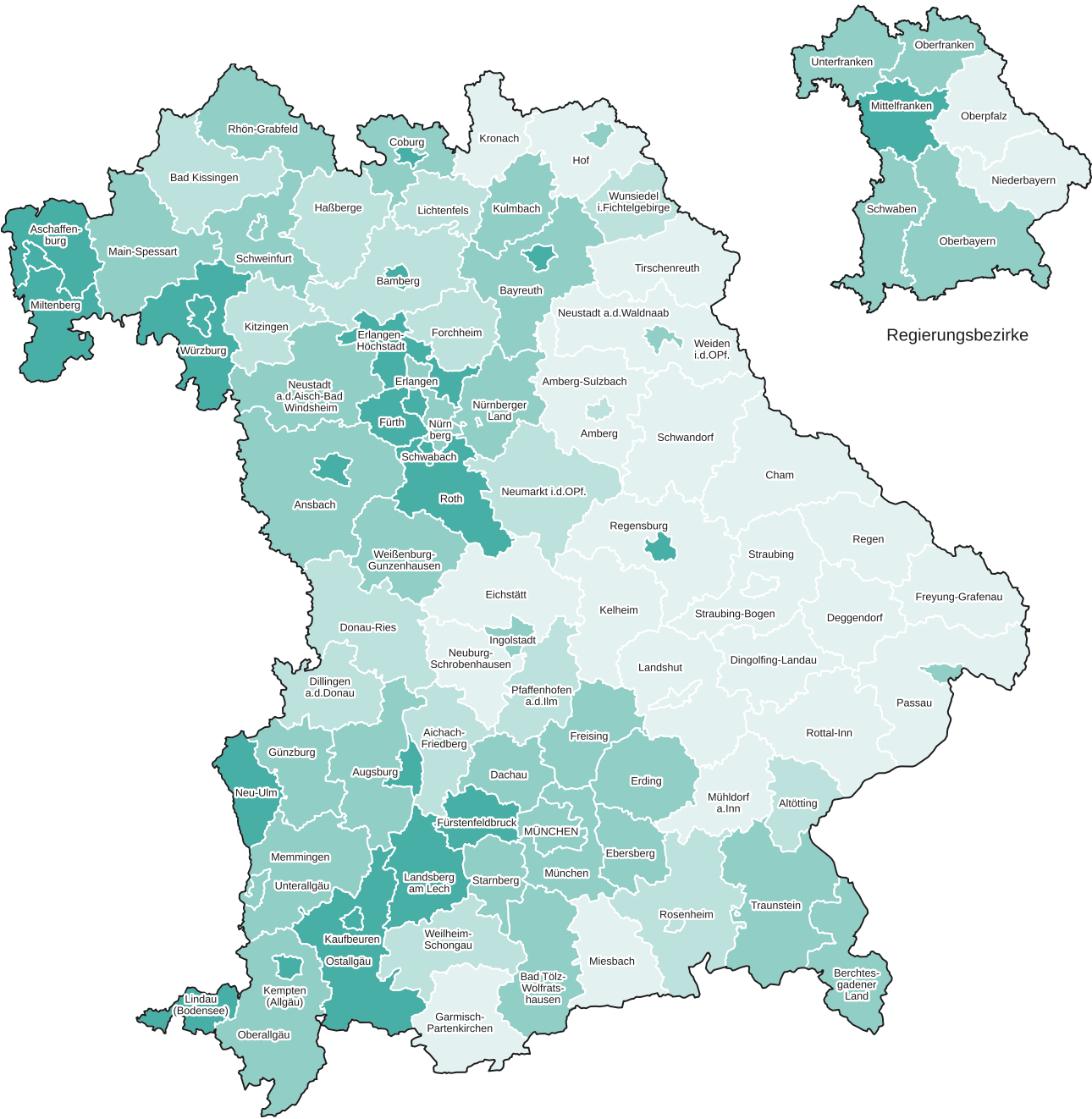
Veränderung in Prozentpunkten		Häufigkeit			
	bis unter -1,0	40	Größte Abnahme:	278 Lkr. Straubing-Bogen	-10,9 %-P.
	-1,0 bis unter 0,0	14	Größte Zunahme:	464 Krfr. St. Hof	+3,7 %-P.
	0,0 bis unter 1,0	20	<b>Bayern:</b>		<b>-1,0 %-P.</b>
	1,0 oder mehr	22			

Abb. 7  
**GRÜNE: Stimmenanteile in den kreisfreien Städten und Landkreisen Bayerns**  
in Prozent



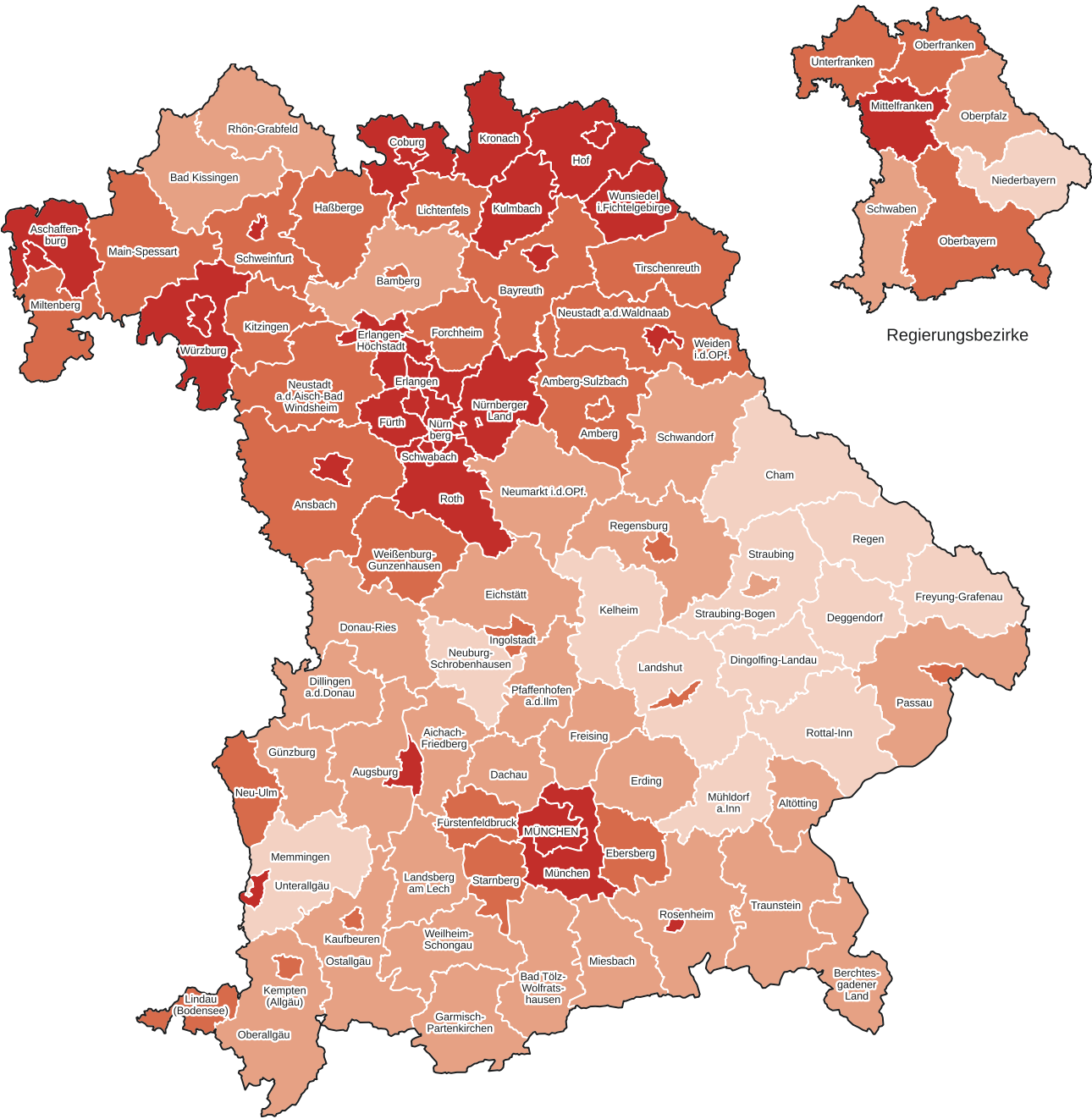
Stimmenanteile in Prozent			Häufigkeit				
	bis unter	7,0	24	Minimum:	272 Lkr. Freyung-Grafenau	4,2 %	
	7,0	bis unter	10,0	29	Maximum:	162 Krfr. St. München	23,7 %
	10,0	bis unter	13,0	22	<b>Bayern:</b>		<b>11,8 %</b>
	13,0	oder mehr	21				

Abb. 8  
**GRÜNE: Veränderung der Stimmenanteile in den kreisfreien Städten und Landkreisen Bayerns gegenüber der Europawahl 2019 in Prozentpunkten**



Veränderung in Prozentpunkten		Häufigkeit			
	bis unter -8,0	23	Größte Abnahme:	776 Lkr. Lindau (Bodensee)	-10,8 %-P.
	-8,0 bis unter -7,0	32	Kleinste Abnahme:	278 Lkr. Straubing-Bogen	-3,4 %-P.
	-7,0 bis unter -6,0	17	<b>Bayern:</b>		<b>-7,2 %-P.</b>
	-6,0 oder mehr	24			

Abb. 9  
SPD: Stimmenanteile in den kreisfreien Städten und Landkreisen Bayerns  
in Prozent



Stimmenanteile in Prozent		Häufigkeit		
	bis unter 6,0	12	Minimum:	278 Lkr. Straubing-Bogen 4,5 %
	6,0 bis unter 8,0	29	Maximum:	563 Krfr. St. Fürth 14,1 %
	8,0 bis unter 10,0	27	<b>Bayern:</b>	<b>8,9 %</b>
	10,0 oder mehr	28		

Abb. 10  
**SPD: Veränderung der Stimmenanteile in den kreisfreien Städten und Landkreisen Bayerns gegenüber der Europawahl 2019 in Prozentpunkten**

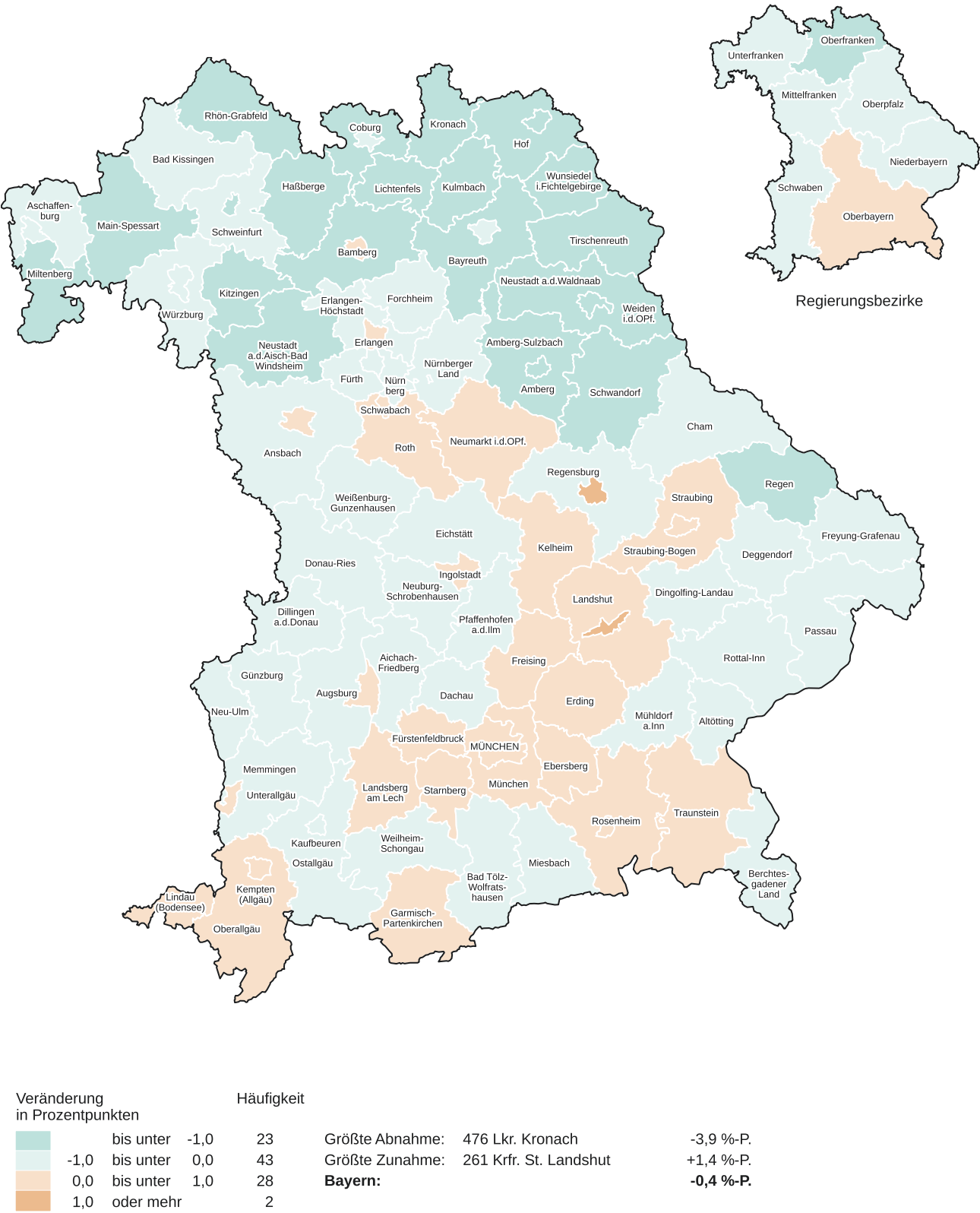


Abb. 11  
AfD: Stimmenanteile in den kreisfreien Städten und Landkreisen Bayerns  
in Prozent

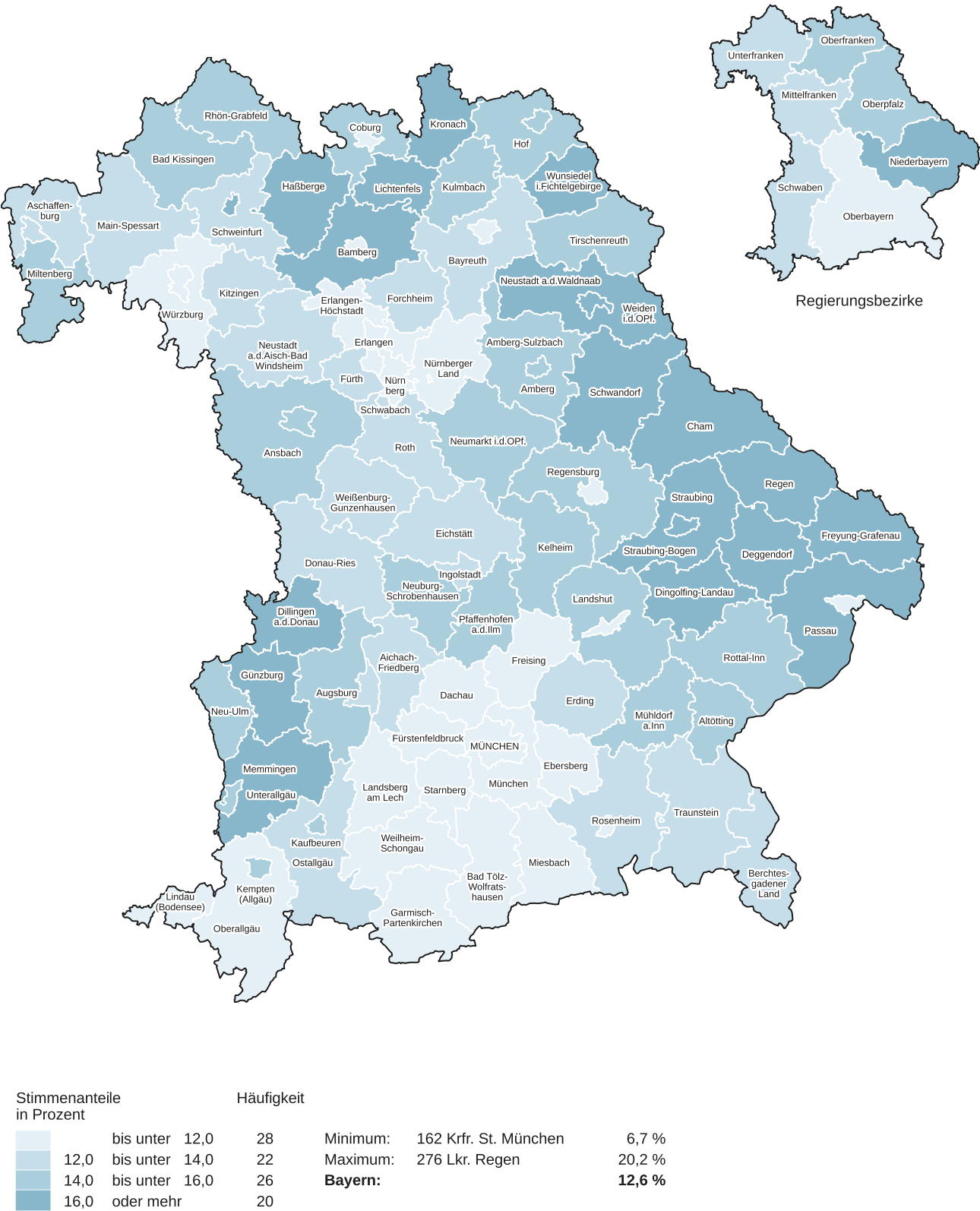
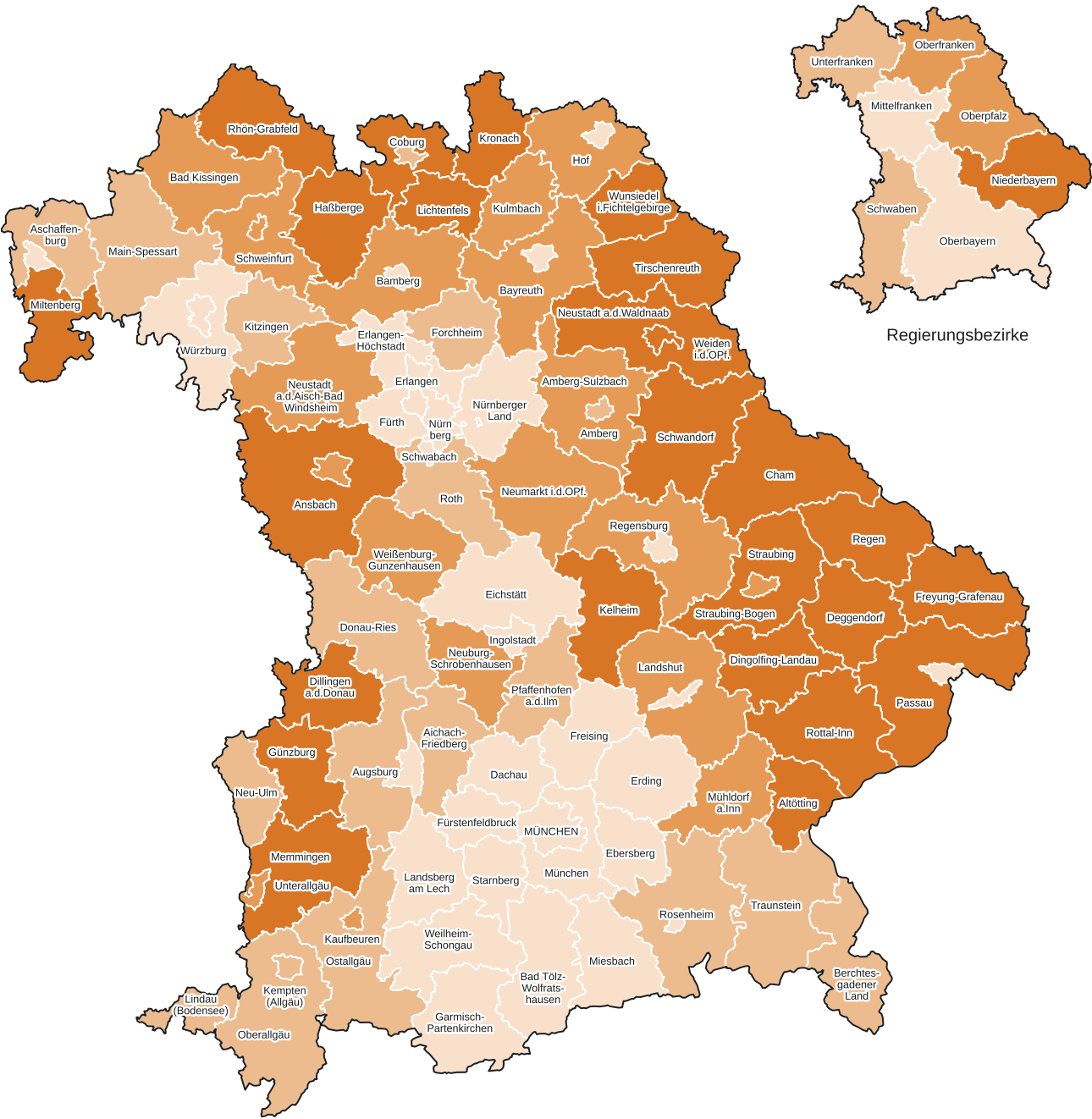
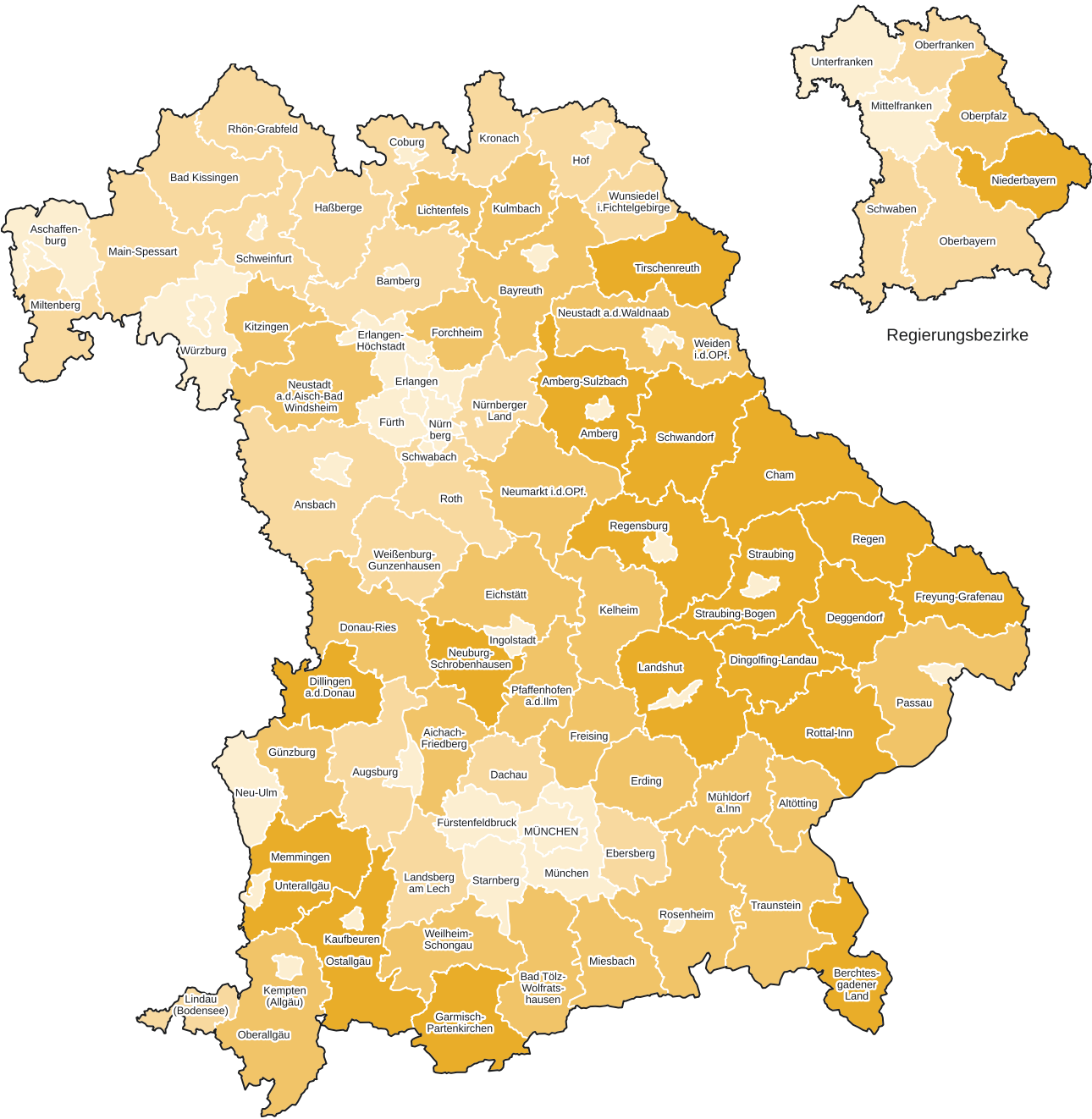


Abb. 12  
**AfD: Veränderung der Stimmenanteile in den kreisfreien Städten und Landkreisen Bayerns gegenüber der Europawahl 2019 in Prozentpunkten**



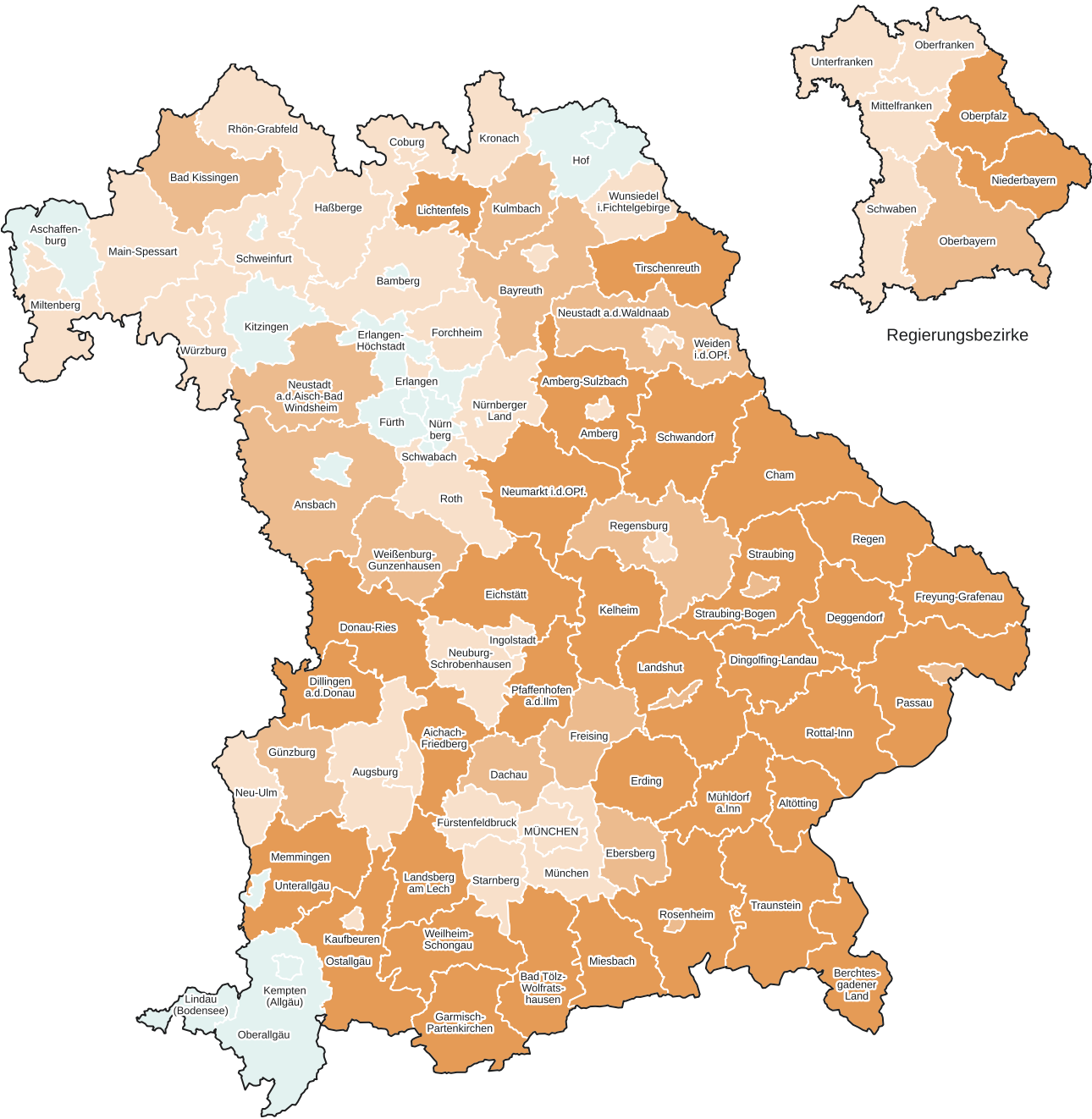
Veränderung in Prozentpunkten		Häufigkeit			
	bis unter 4,0	4,0 bis unter 5,0	5,0 bis unter 6,0	6,0 oder mehr	
	33	19	19	25	
				Kleinste Zunahme: 162 Krfr. St. München	+0,7 %-P.
				Größte Zunahme: 272 Lkr. Freyung-Grafenau	+8,3 %-P.
				<b>Bayern:</b>	<b>+4,1 %-P.</b>

Abb. 13  
**FREIE WÄHLER: Stimmenanteile in den kreisfreien Städten und Landkreisen Bayerns**  
in Prozent



Stimmenanteile in Prozent		Häufigkeit			
	bis unter 6,0	33	Minimum:	564 Krfr. St. Nürnberg	2,2 %
	6,0 bis unter 8,0	20	Maximum:	372 Lkr. Cham	14,3 %
	8,0 bis unter 10,0	25	<b>Bayern:</b>		<b>6,8 %</b>
	10,0 oder mehr	18			

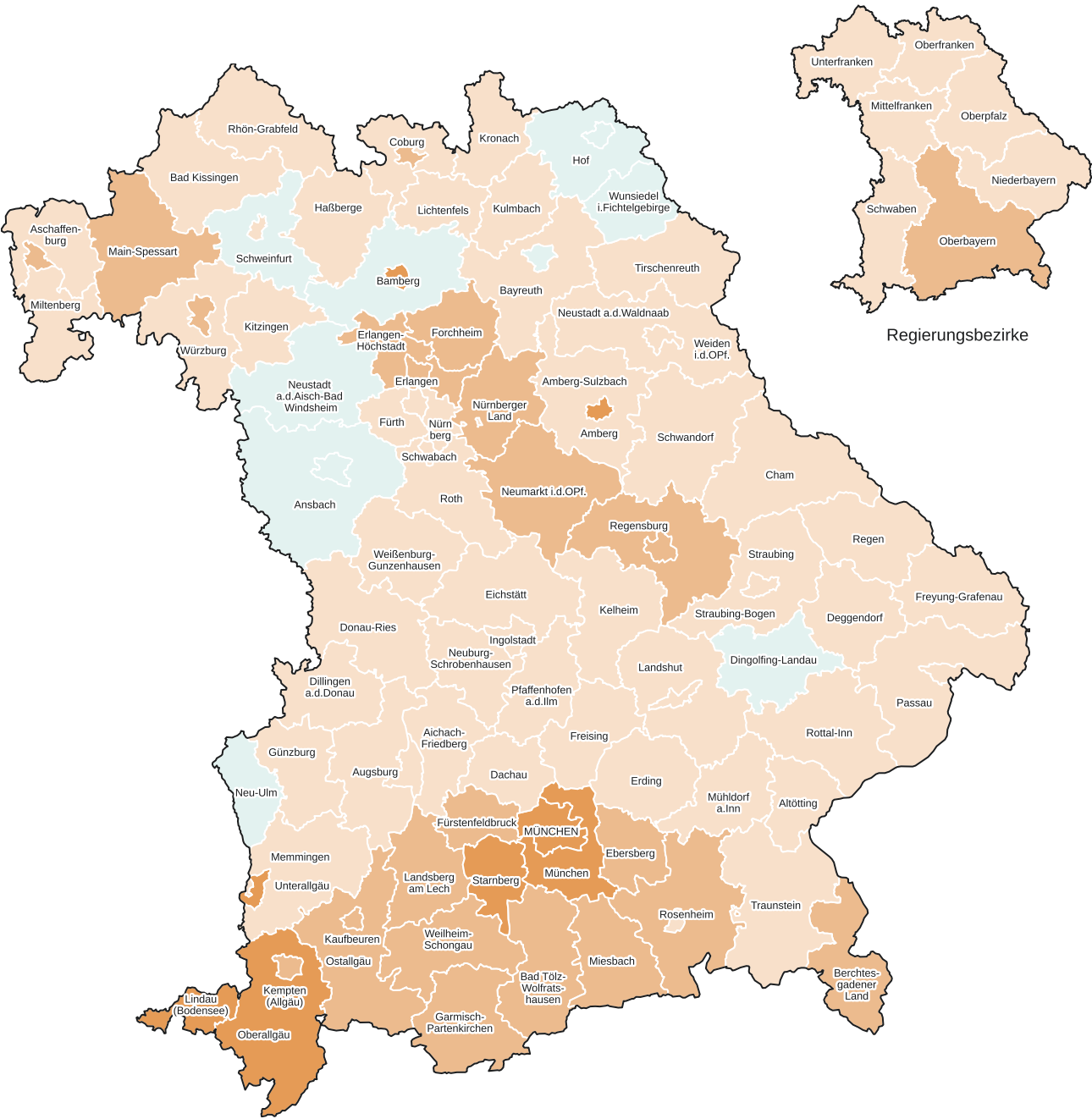
Abb. 14  
**FREIE WÄHLER: Veränderung der Stimmenanteile in den kreisfreien Städten und Landkreisen Bayerns gegenüber der Europawahl 2019 in Prozentpunkten**



Veränderung in Prozentpunkten		Häufigkeit			
	bis unter 0,0	16	Größte Abnahme:	780 Lkr. Oberallgäu	-3,2 %-P.
	0,0 bis unter 1,0	31	Größte Zunahme:	180 Lkr. Garmisch-Partenkirchen	+6,6 %-P.
	1,0 bis unter 2,0	16	<b>Bayern:</b>		<b>+1,5 %-P.</b>
	2,0 oder mehr	33			



Abb. 16  
FDP: Veränderung der Stimmenanteile in den kreisfreien Städten und Landkreisen Bayerns gegenüber der Europawahl 2019 in Prozentpunkten



Veränderung in Prozentpunkten		Häufigkeit			
	bis unter	0,0	11	Größte Abnahme:	464 Krfr. St. Hof -0,5 %-P.
	0,0 bis unter	0,5	54	Größte Zunahme:	188 Lkr. Starnberg +1,8 %-P.
	0,5 bis unter	1,0	23	<b>Bayern:</b>	<b>+0,5 %-P.</b>
	1,0 oder mehr		8		

Abb. 17  
BSW: Stimmenanteile in den kreisfreien Städten und Landkreisen Bayerns  
in Prozent

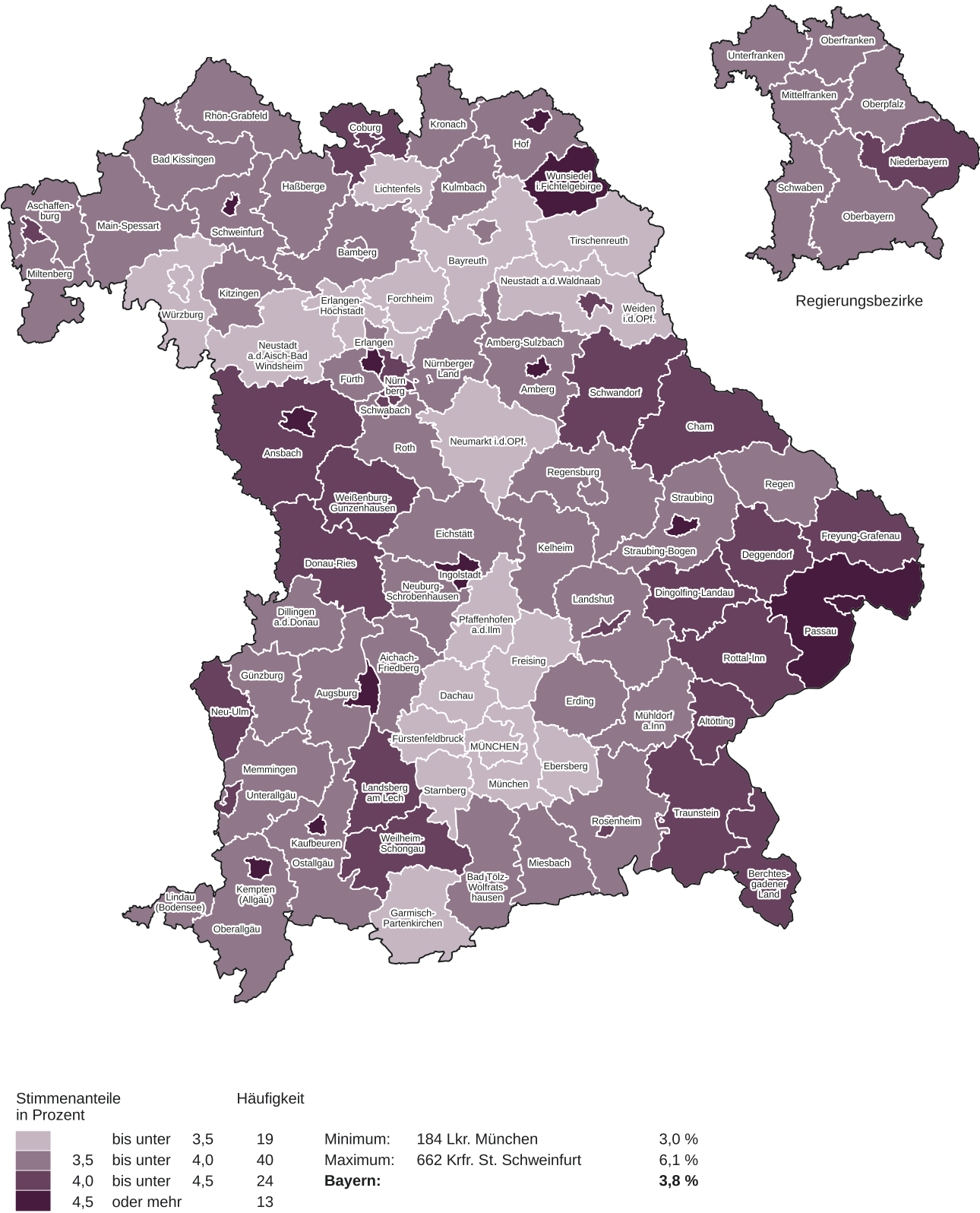
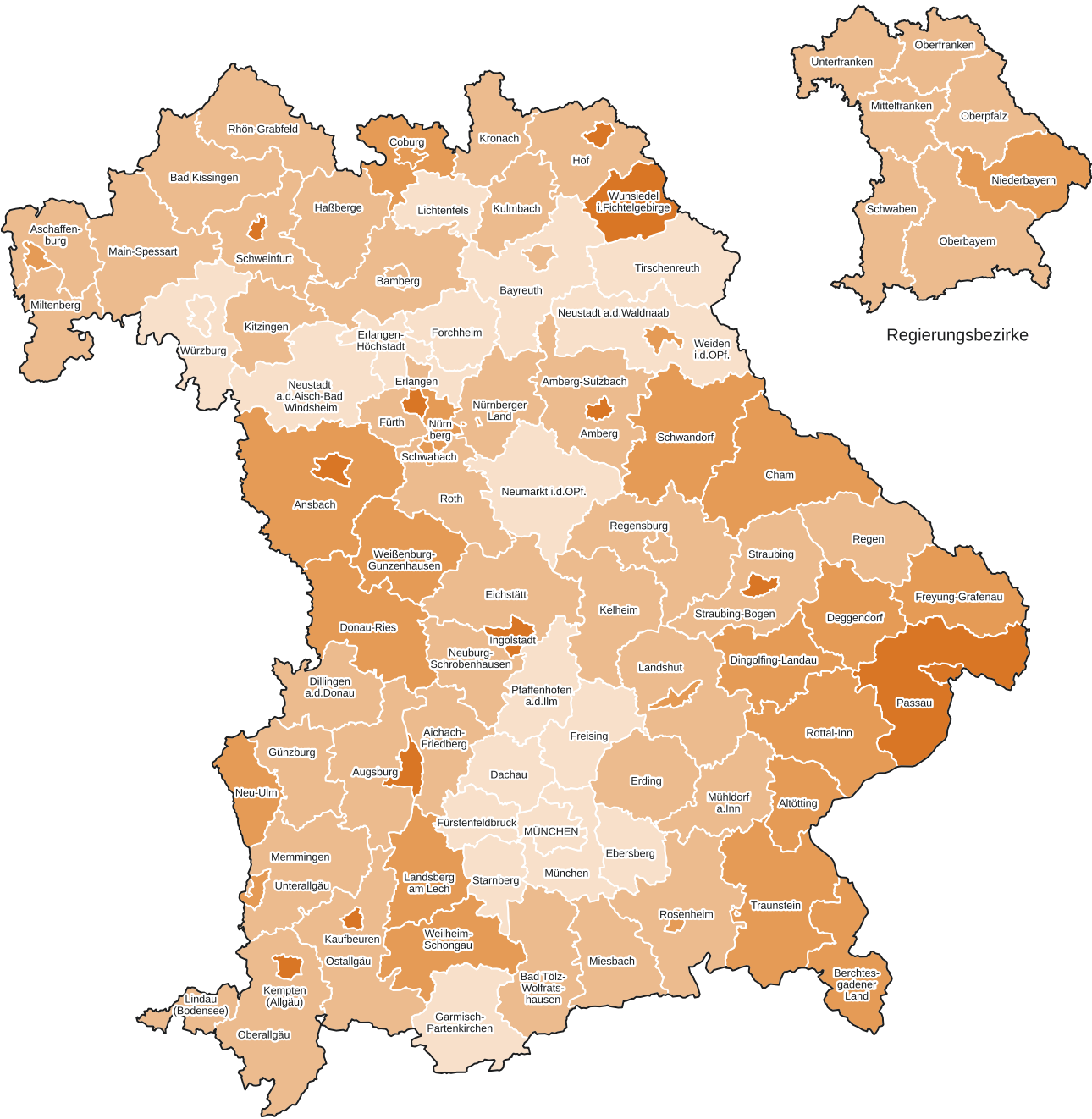


Abb. 18

**BSW: Veränderung der Stimmenanteile in den kreisfreien Städten und Landkreisen Bayerns gegenüber der Europawahl 2019 in Prozentpunkten**





Abbildungen Deutschland

- 1. Wahlbeteiligung in den kreisfreien Städten und Landkreisen Deutschlands
- 2. Veränderung der Wahlbeteiligung in den kreisfreien Städten und Landkreisen Deutschlands gegenüber der Europawahl 2019
- 3. Stimmenstärkste Partei in den kreisfreien Städten und Landkreisen Deutschlands bei der Europawahl 2024
- 4. Stimmenstärkste Partei in den kreisfreien Städten und Landkreisen Deutschlands bei der Europawahl 2019
- 5. CDU/CSU: Stimmenanteile in den kreisfreien Städten und Landkreisen Deutschlands
- 6. CDU/CSU: Veränderung der Stimmenanteile in den kreisfreien Städten und Landkreisen Deutschlands gegenüber der Europawahl 2019
- 7. GRÜNE: Stimmenanteile in den kreisfreien Städten und Landkreisen Deutschlands
- 8. GRÜNE: Veränderung der Stimmenanteile in den kreisfreien Städten und Landkreisen Deutschlands gegenüber der Europawahl 2019
- 9. SPD: Stimmenanteile in den kreisfreien Städten und Landkreisen Deutschlands
- 10. SPD: Veränderung der Stimmenanteile in den kreisfreien Städten und Landkreisen Deutschlands gegenüber der Europawahl 2019
- 11. AfD: Stimmenanteile in den kreisfreien Städten und Landkreisen Deutschlands
- 12. AfD: Veränderung der Stimmenanteile in den kreisfreien Städten und Landkreisen Deutschlands gegenüber der Europawahl 2019
- 13. FREIE WÄHLER: Stimmenanteile in den kreisfreien Städten und Landkreisen Deutschlands
- 14. FREIE WÄHLER: Veränderung der Stimmenanteile in den kreisfreien Städten und Landkreisen Deutschlands gegenüber der Europawahl 2019
- 15. FDP: Stimmenanteile in den kreisfreien Städten und Landkreisen Deutschlands
- 16. FDP: Veränderung der Stimmenanteile in den kreisfreien Städten und Landkreisen Deutschlands gegenüber der Europawahl 2019
- 17. BSW: Stimmenanteile in den kreisfreien Städten und Landkreisen Deutschlands
- 18. BSW: Veränderung der Stimmenanteile in den kreisfreien Städten und Landkreisen Deutschlands gegenüber der Europawahl 2019
- 19. Abgeordnete der Bundesrepublik Deutschland im Europäischen Parlament

Farblegende

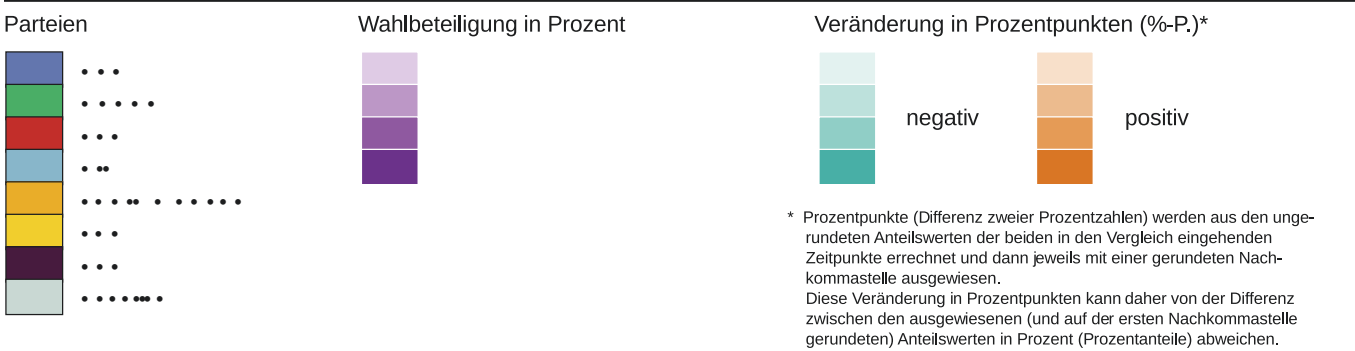
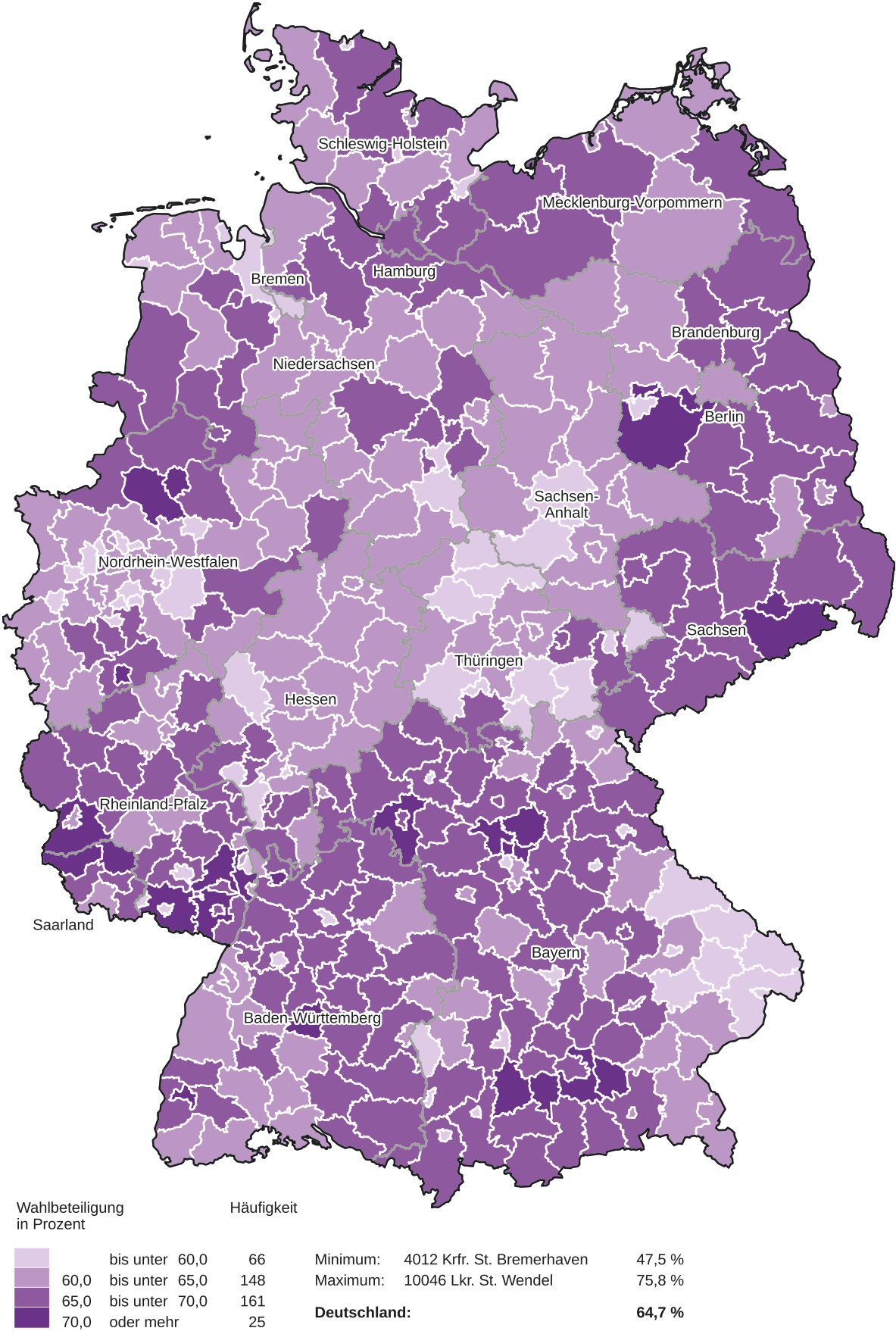
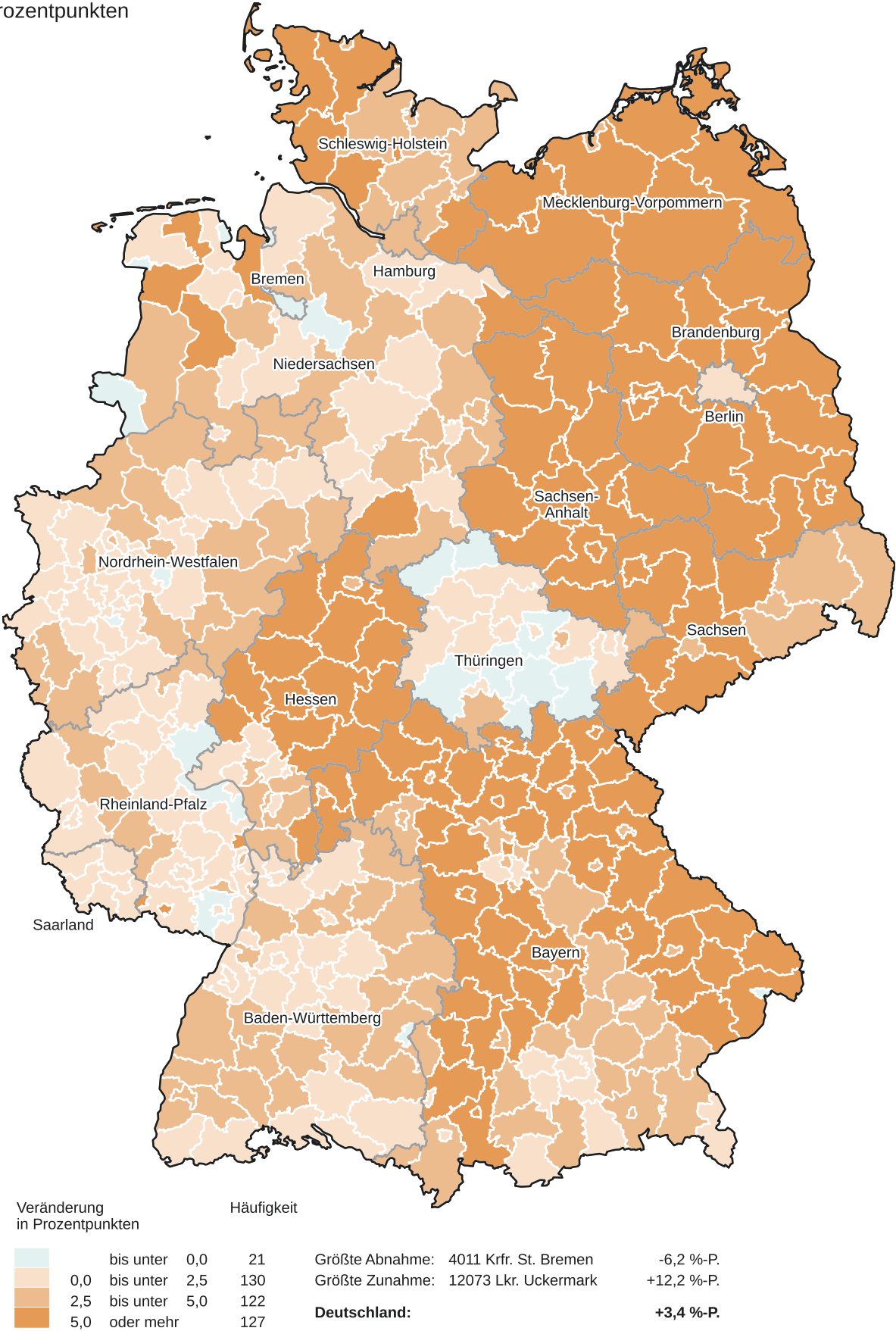


Abb. 1  
Wahlbeteiligung in den kreisfreien Städten und Landkreisen Deutschlands  
in Prozent



Quelle: Bundeswahlleiterin

Abb. 2  
Veränderung der Wahlbeteiligung in den kreisfreien Städten und Landkreisen Deutschlands gegenüber der Europawahl 2019 in Prozentpunkten



Quelle: Bundeswahlleiterin

Abb. 3  
Stimmenstärkste Partei in den kreisfreien Städten und Landkreisen Deutschlands bei der Europawahl 2024

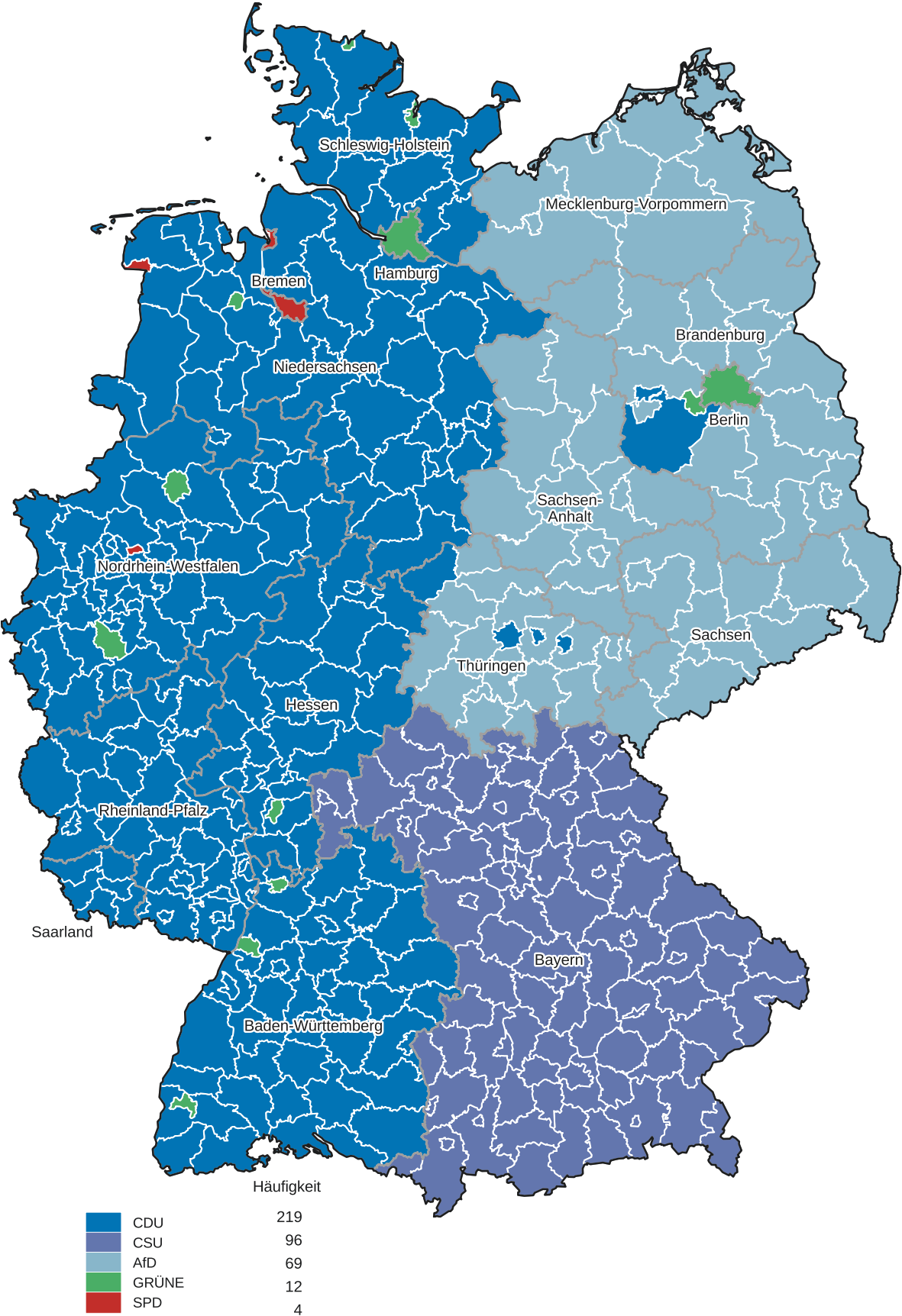


Abb. 4  
Stimmenstärkste Partei in den kreisfreien Städten und Landkreisen Deutschlands bei der Europawahl 2019

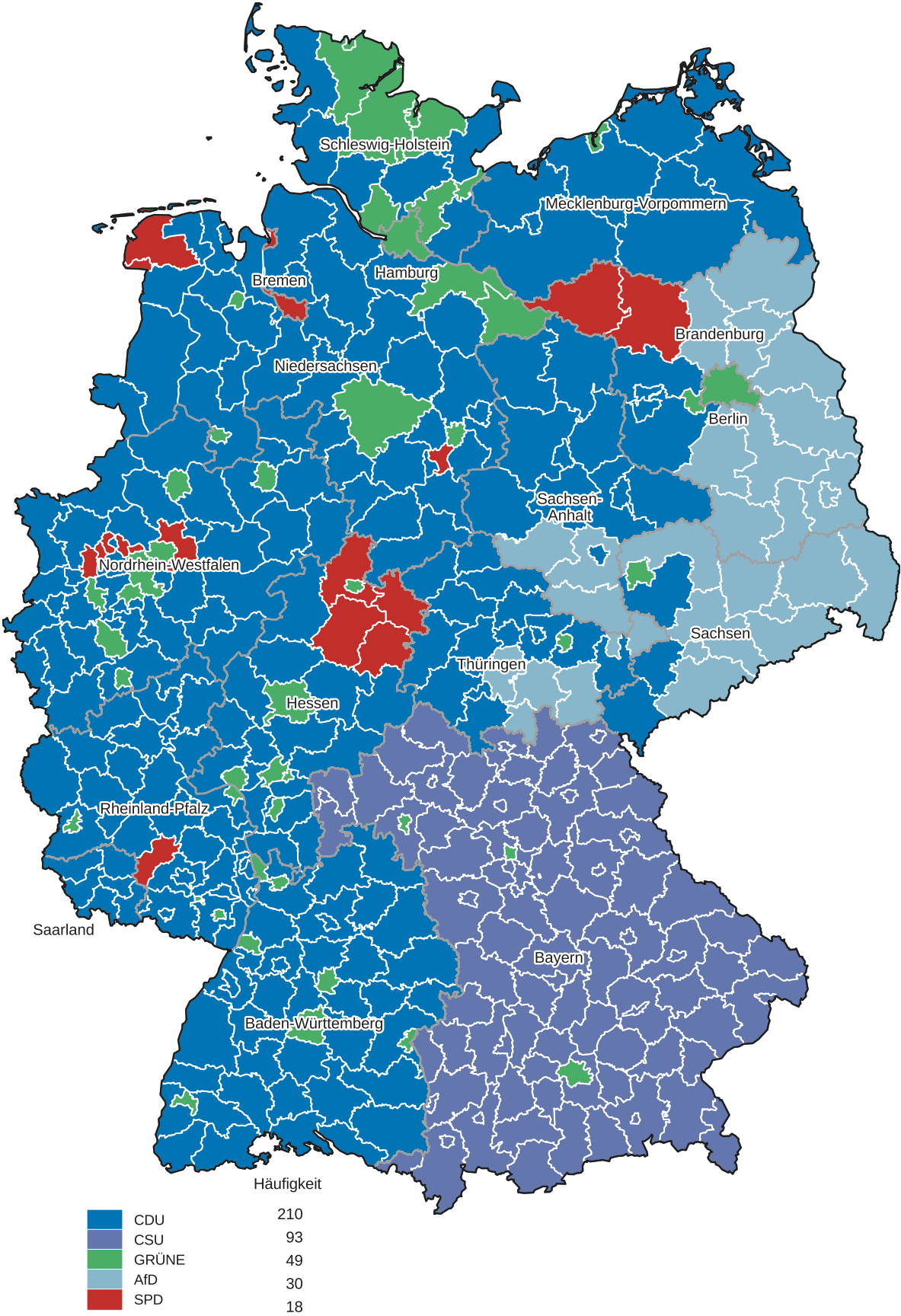
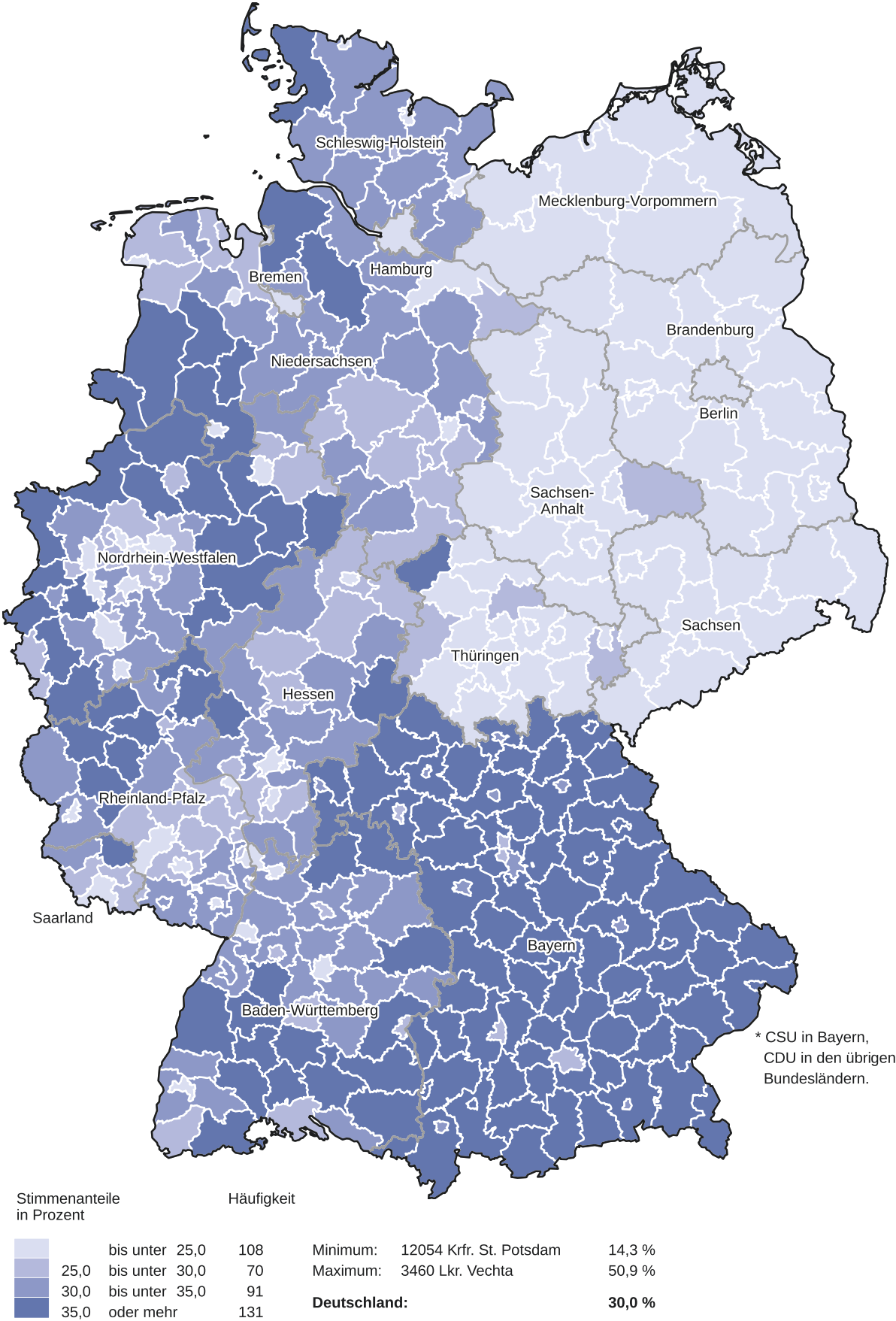
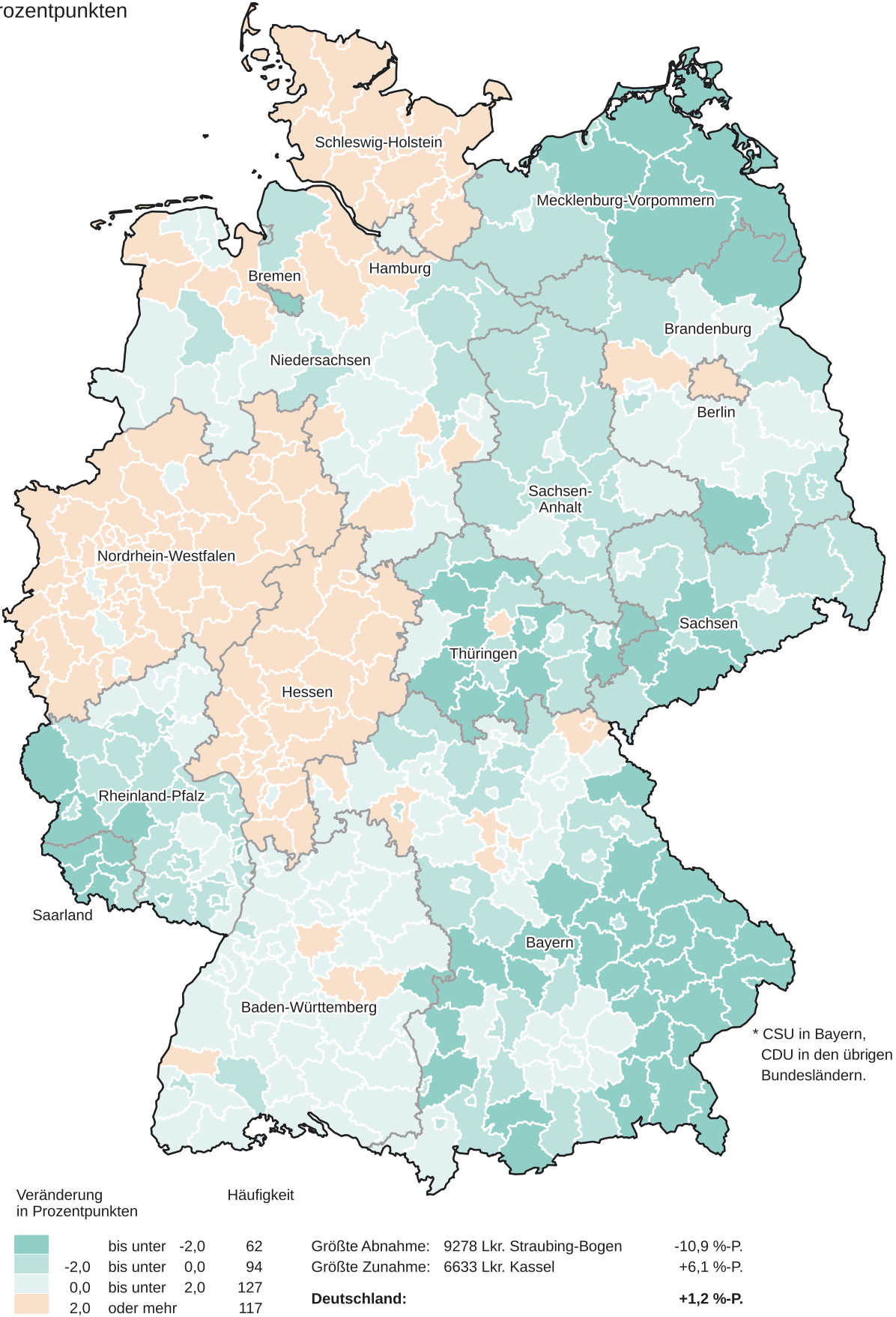


Abb. 5  
**CDU/CSU\*: Stimmenanteile in den kreisfreien Städten und Landkreisen Deutschlands**  
in Prozent



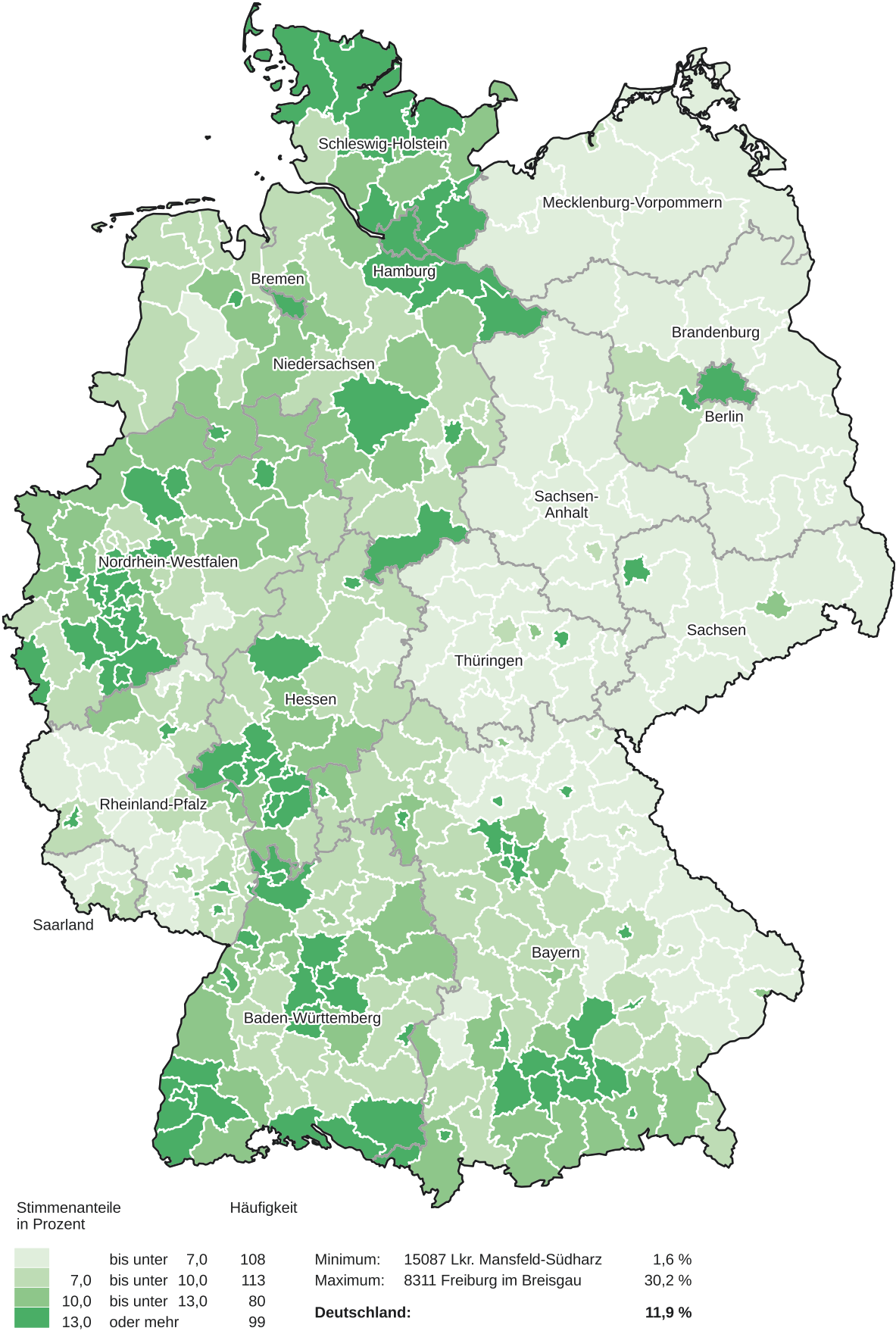
Quelle: Bundeswahlleiterin

Abb. 6  
**CDU/CSU\*: Veränderung der Stimmenanteile in den kreisfreien Städten und Landkreisen Deutschlands gegenüber der Europawahl 2019 in Prozentpunkten**



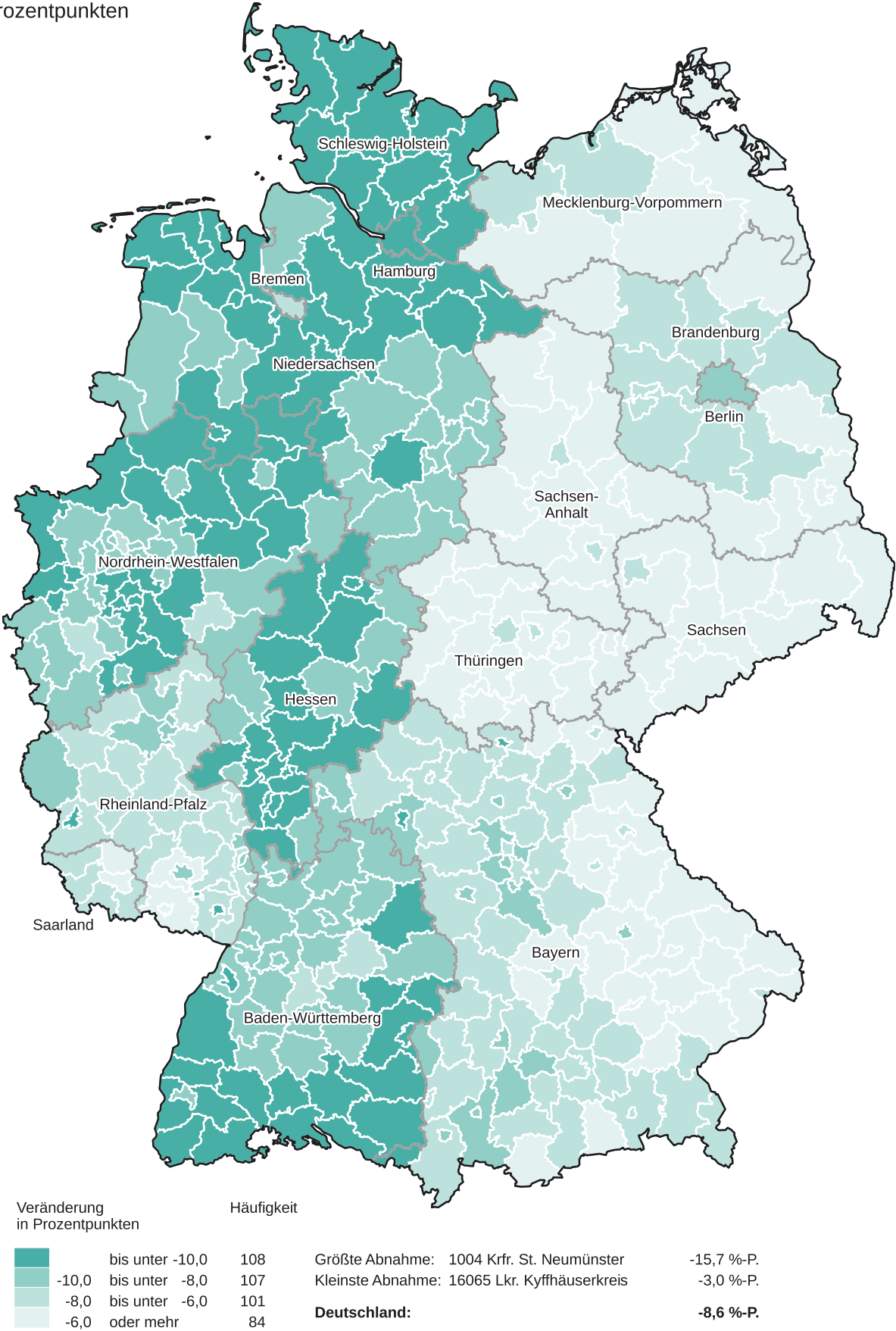
Quelle: Bundeswahlleiterin

Abb. 7  
**GRÜNE: Stimmenanteile in den kreisfreien Städten und Landkreisen Deutschlands**  
in Prozent



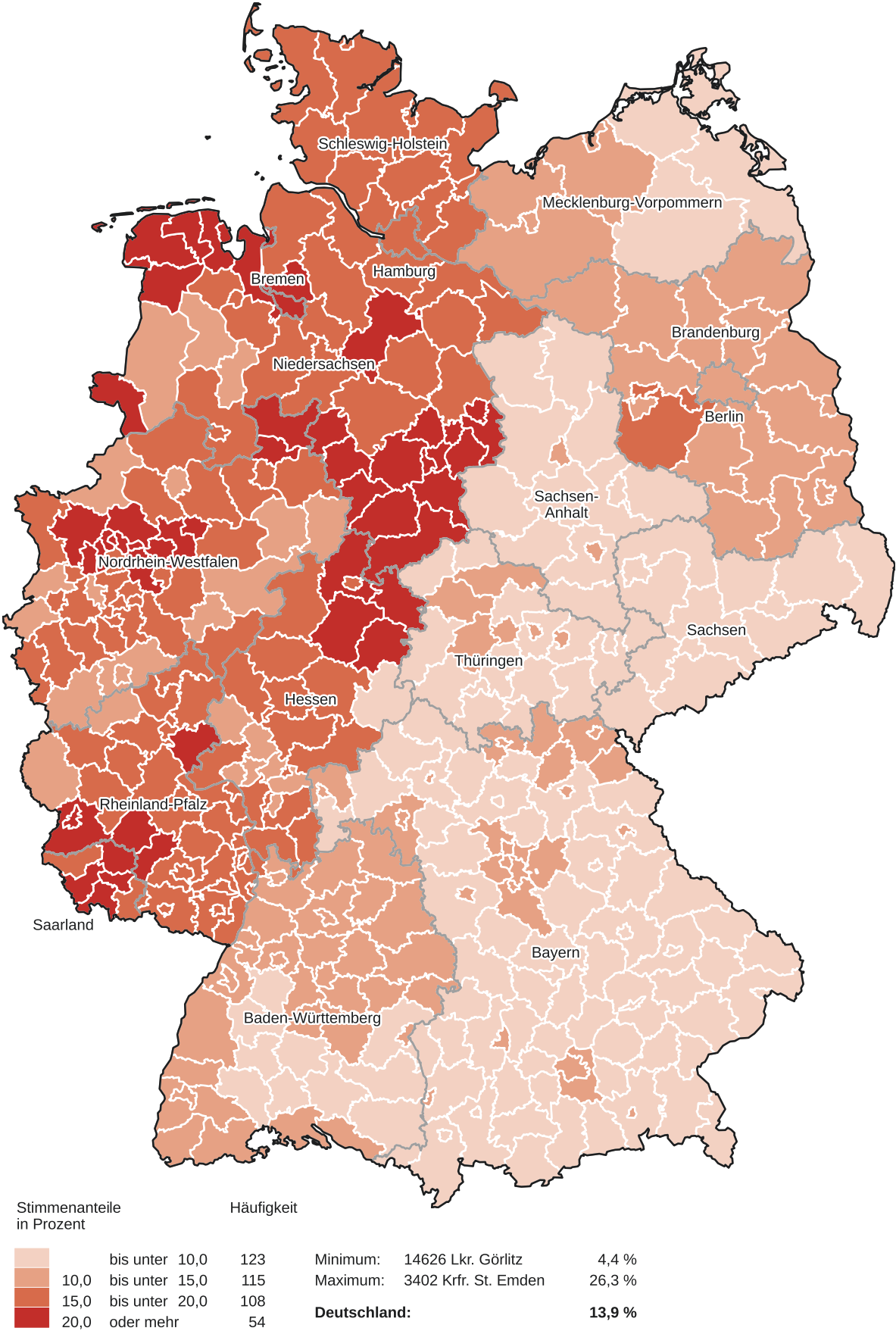
Quelle: Bundeswahlleiterin

Abb. 8  
**GRÜNE: Veränderung der Stimmenanteile in den kreisfreien Städten und Landkreisen Deutschlands gegenüber der Europawahl 2019 in Prozentpunkten**



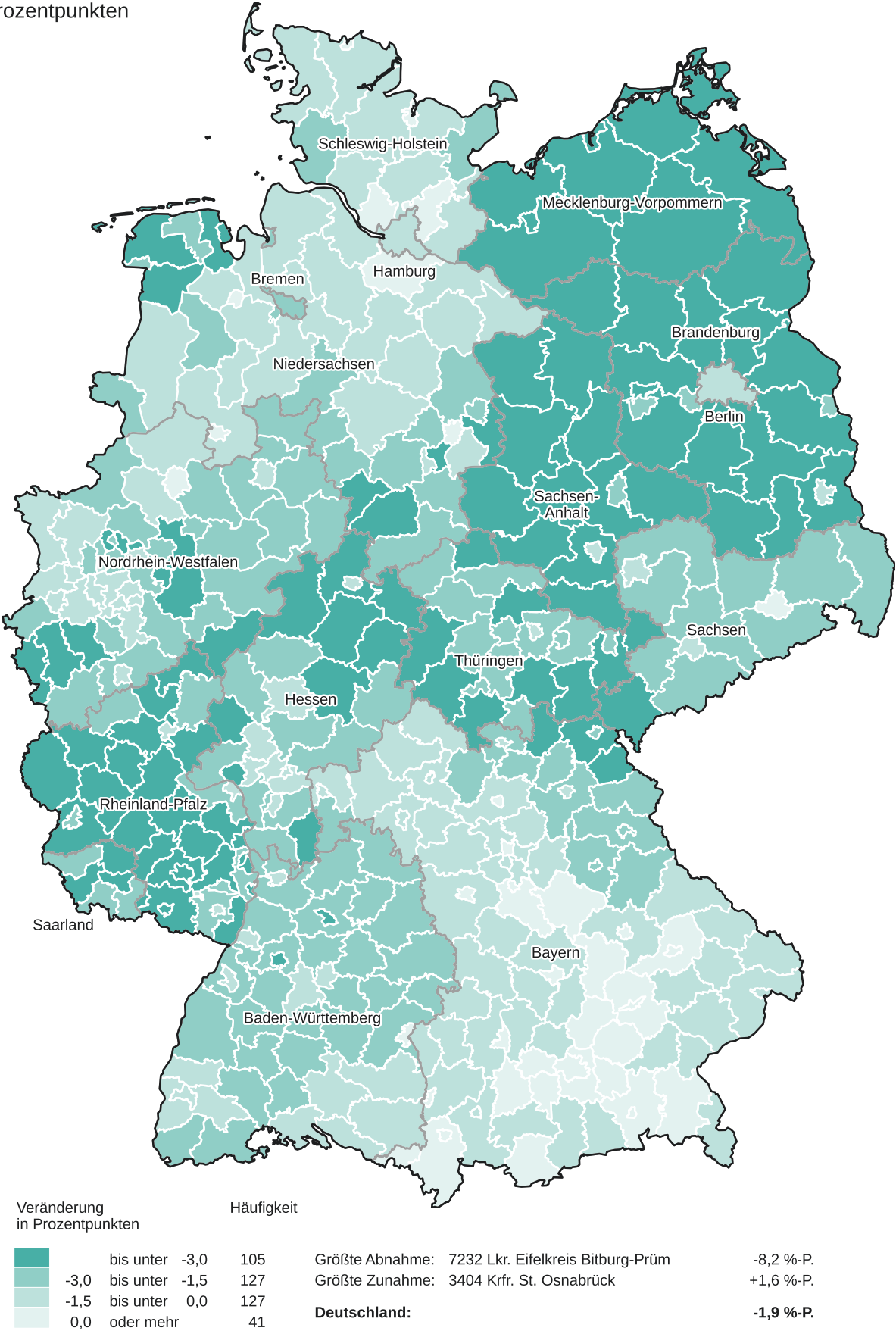
Quelle: Bundeswahlleiterin

Abb. 9  
SPD: Stimmenanteile in den kreisfreien Städten und Landkreisen Deutschlands  
in Prozent



Quelle: Bundeswahlleiterin

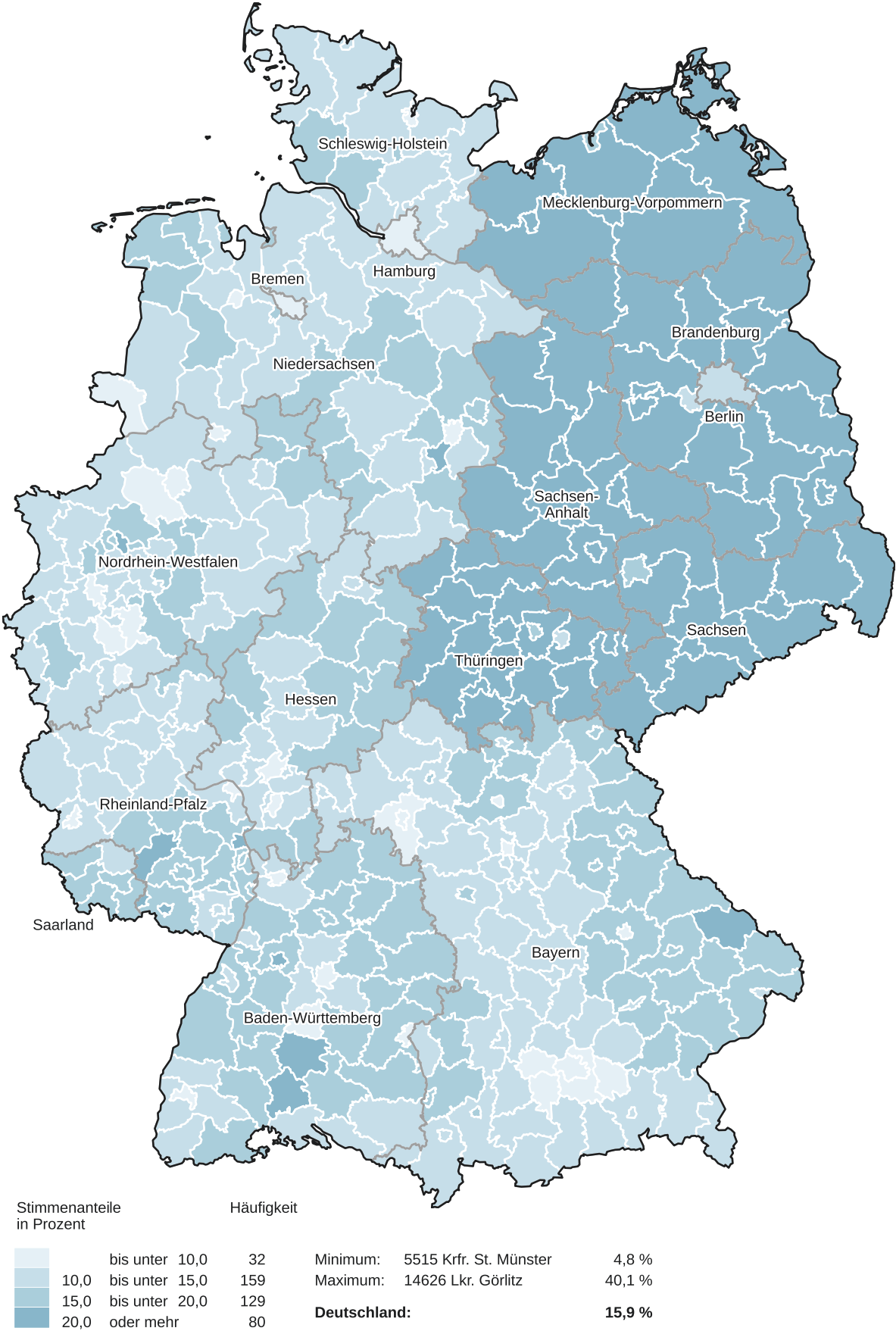
Abb. 10  
**SPD: Veränderung der Stimmenanteile in den kreisfreien Städten und Landkreisen Deutschlands gegenüber der Europawahl 2019 in Prozentpunkten**



Quelle: Bundeswahlleiterin

Abb. 11

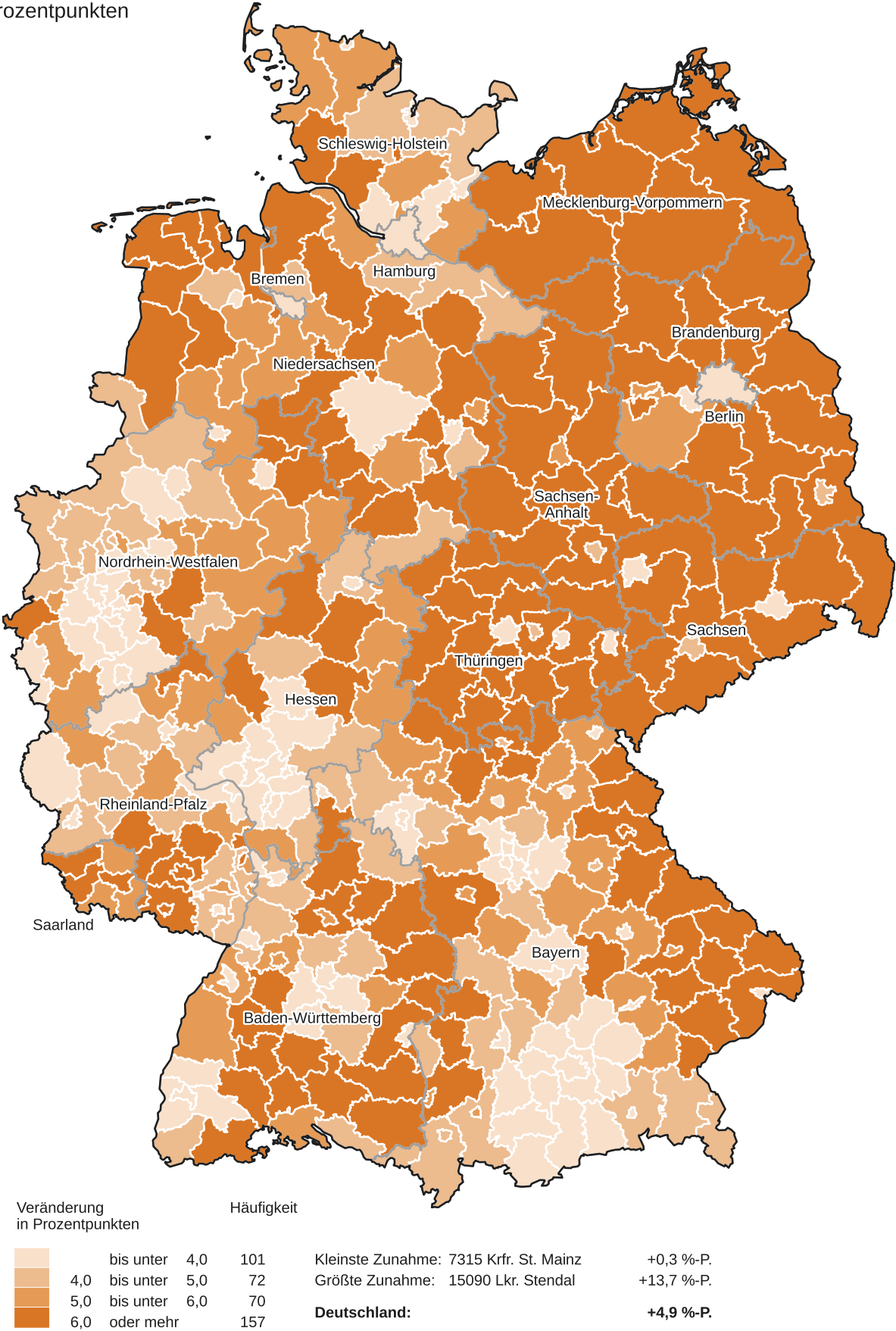
AfD: Stimmenanteile in den kreisfreien Städten und Landkreisen Deutschlands in Prozent



Quelle: Bundeswahlleiterin

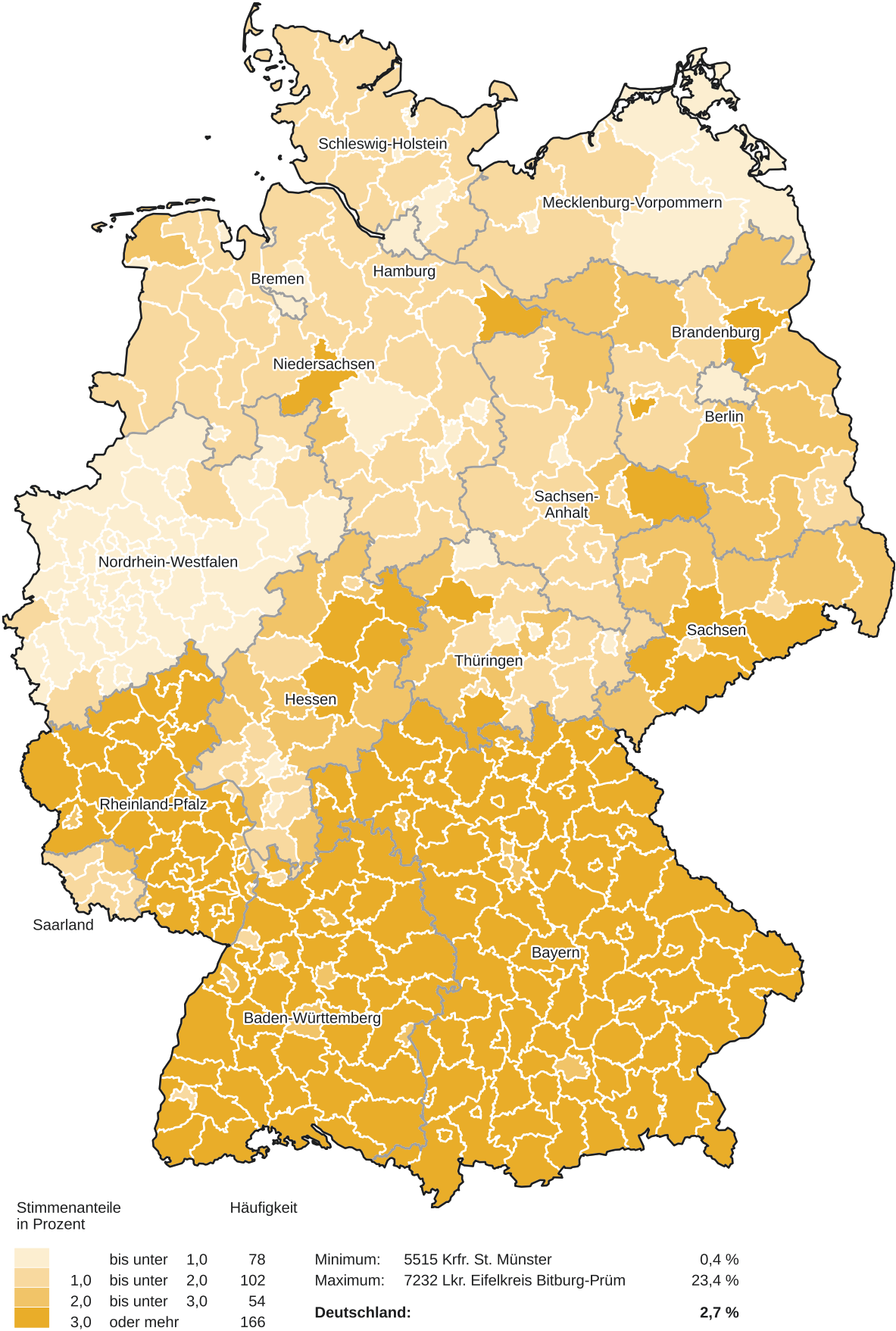
Abb. 12

**AfD: Veränderung der Stimmenanteile in den kreisfreien Städten und Landkreisen Deutschlands gegenüber der Europawahl 2019 in Prozentpunkten**



Quelle: Bundeswahlleiterin

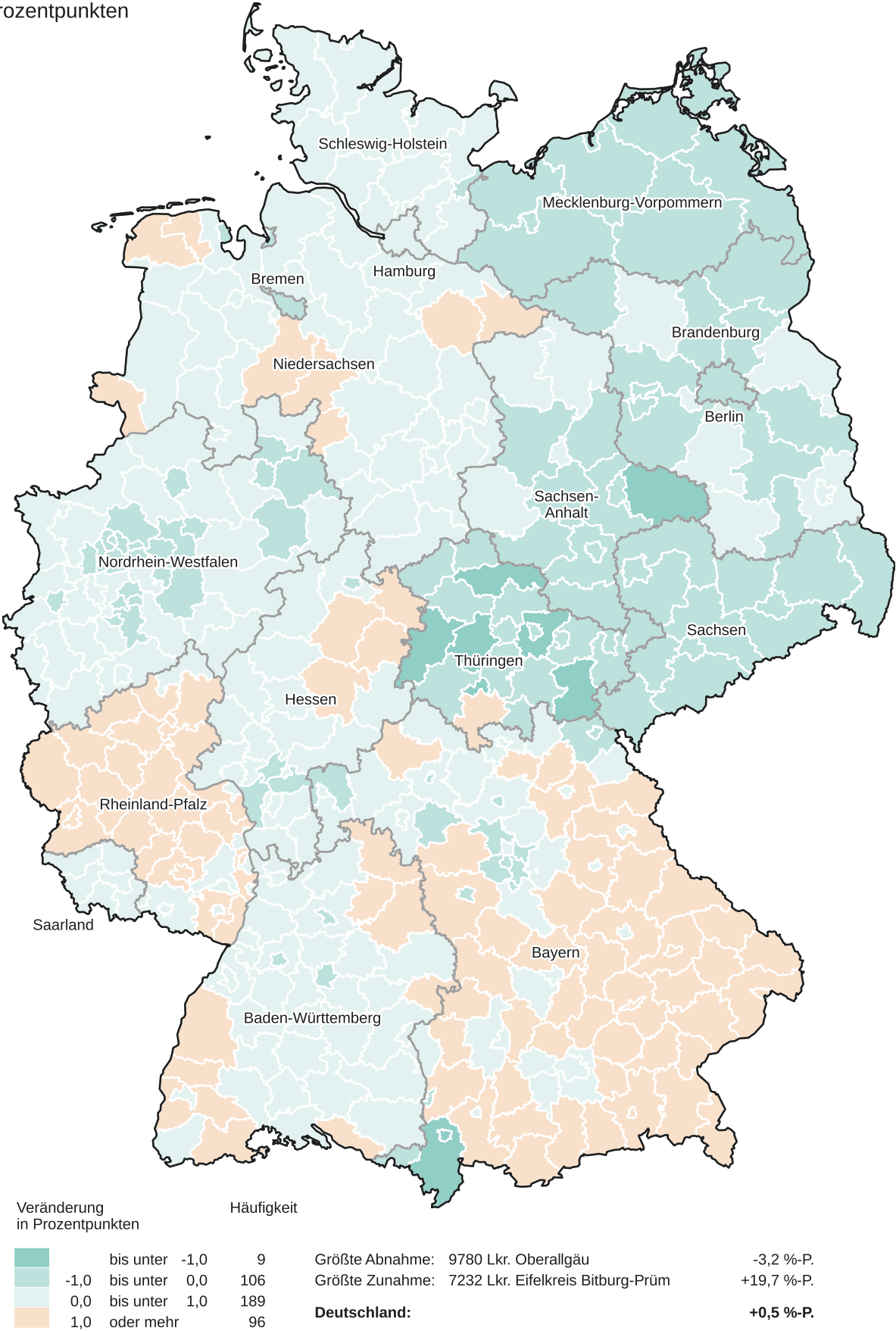
Abb. 13  
**FREIE WÄHLER: Stimmenanteile in den kreisfreien Städten und Landkreisen Deutschlands**  
in Prozent



Quelle: Bundeswahlleiterin

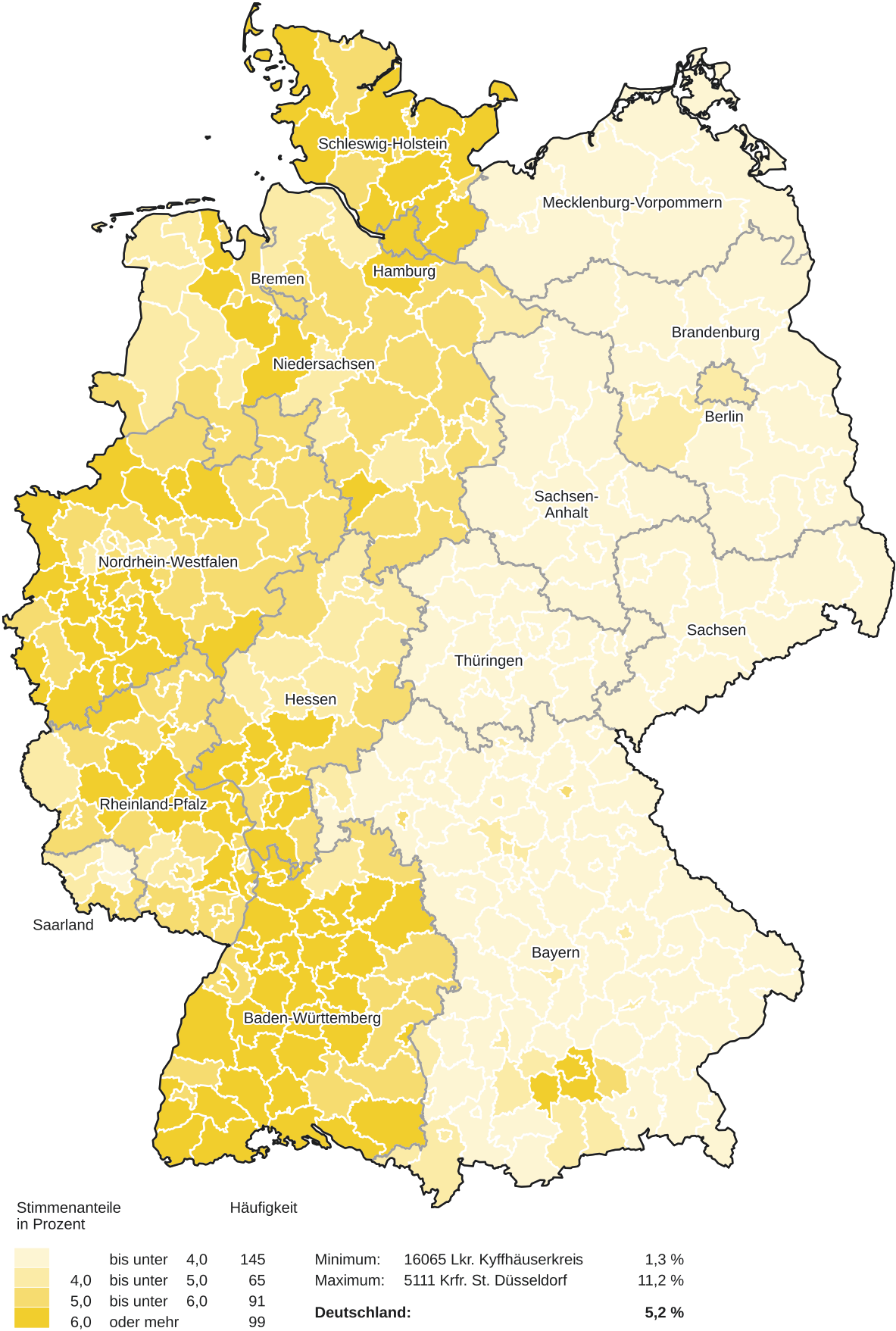
Abb. 14

**FREIE WÄHLER: Veränderung der Stimmenanteile in den kreisfreien Städten und Landkreisen Deutschlands gegenüber der Europawahl 2019 in Prozentpunkten**



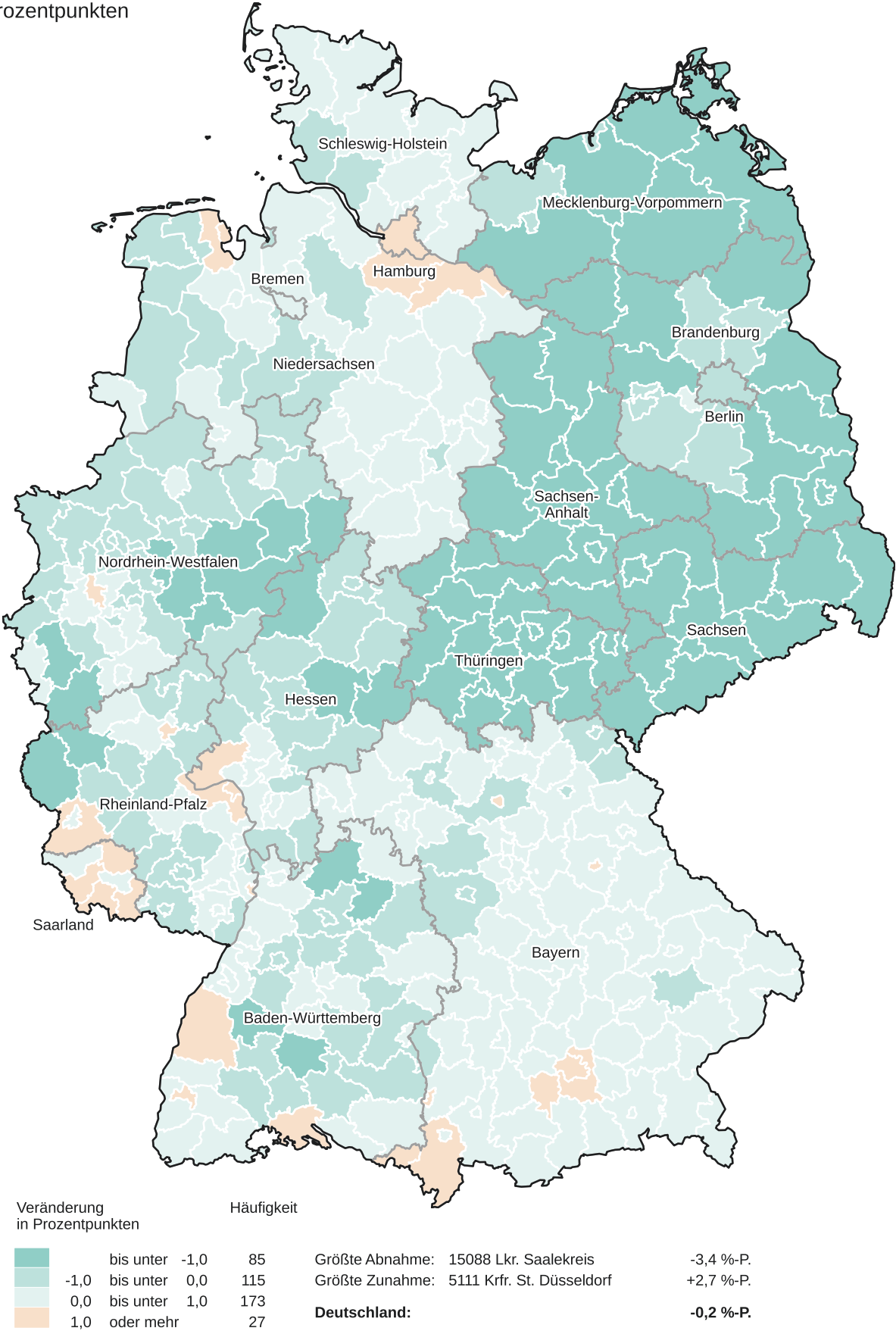
Quelle: Bundeswahlleiterin

Abb. 15  
FDP: Stimmenanteile in den kreisfreien Städten und Landkreisen Deutschlands  
in Prozent



Quelle: Bundeswahlleiterin

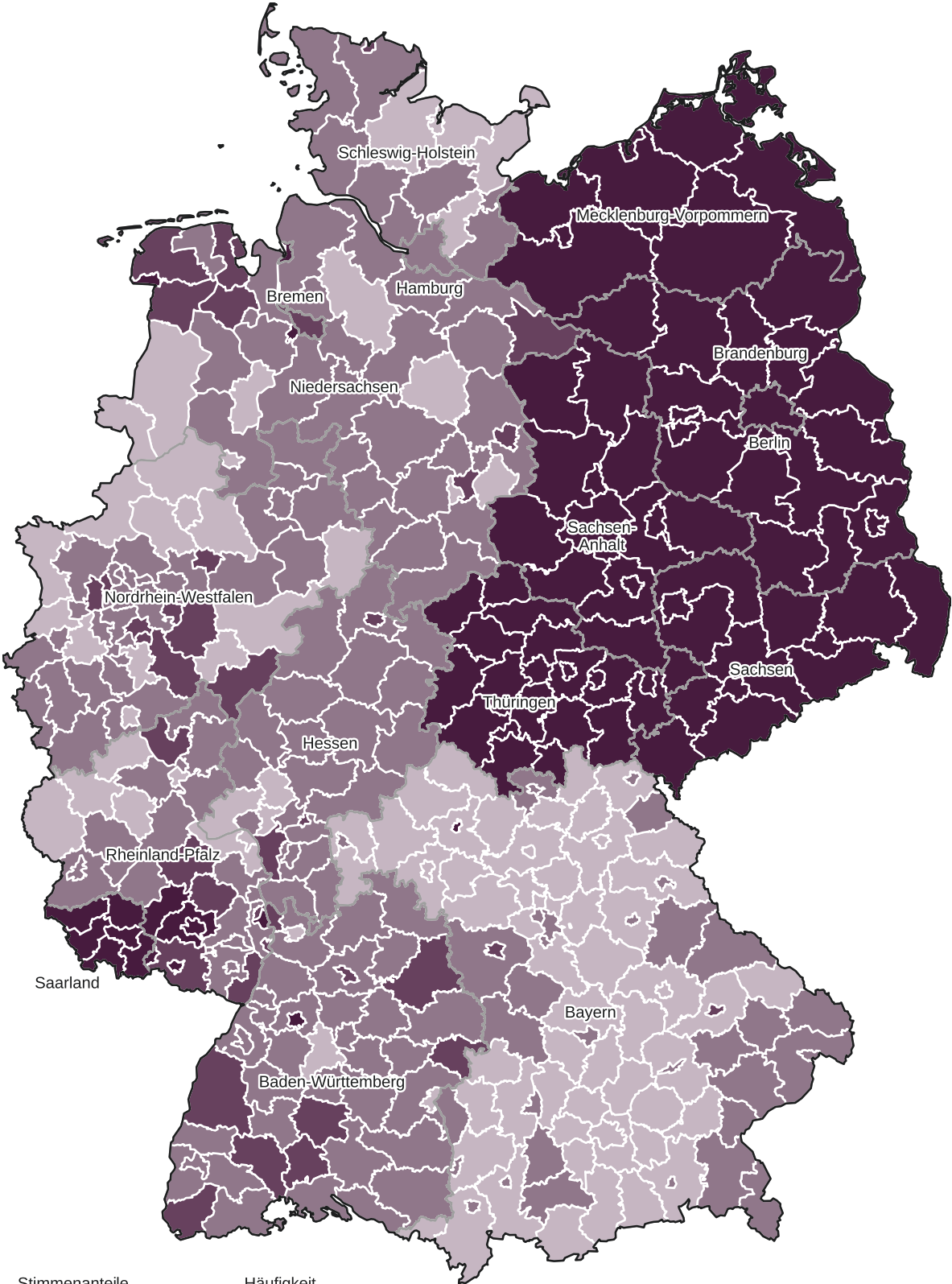
Abb. 16  
**FDP: Veränderung der Stimmenanteile in den kreisfreien Städten und Landkreisen Deutschlands gegenüber der Europawahl 2019 in Prozentpunkten**



Quelle: Bundeswahlleiterin

Abb. 17

**BSW: Stimmenanteile in den kreisfreien Städten und Landkreisen Deutschlands**  
in Prozent

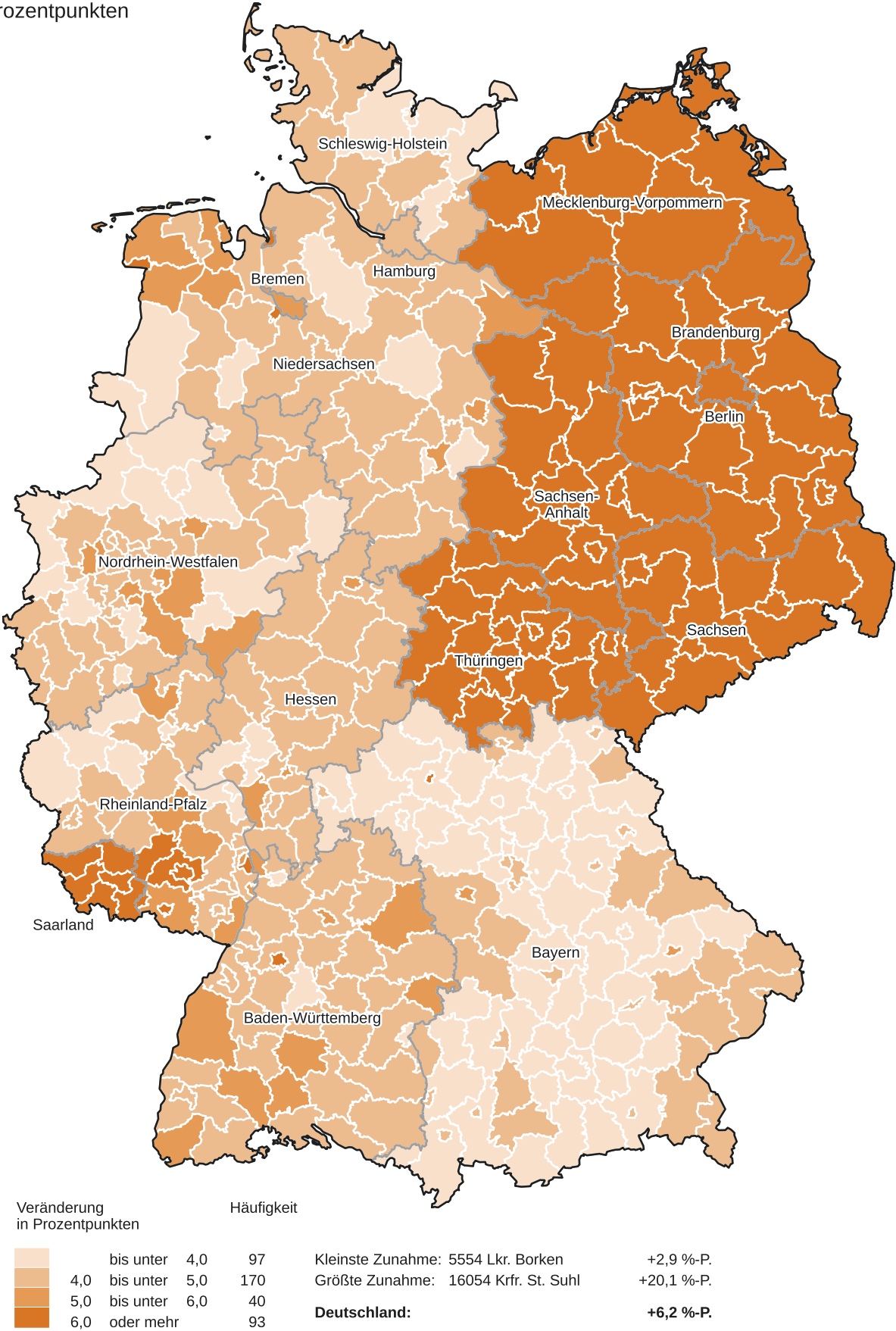


Stimmenanteile in Prozent		Häufigkeit		
	bis unter 4,0	97	Minimum:	5554 Lkr. Borken 2,9 %
	4,0 bis unter 5,0	170	Maximum:	16054 Krfr. St. Suhl 20,1 %
	5,0 bis unter 6,0	40		
	6,0 oder mehr	93	<b>Deutschland:</b>	<b>6,2 %</b>

Quelle: Bundeswahlleiterin

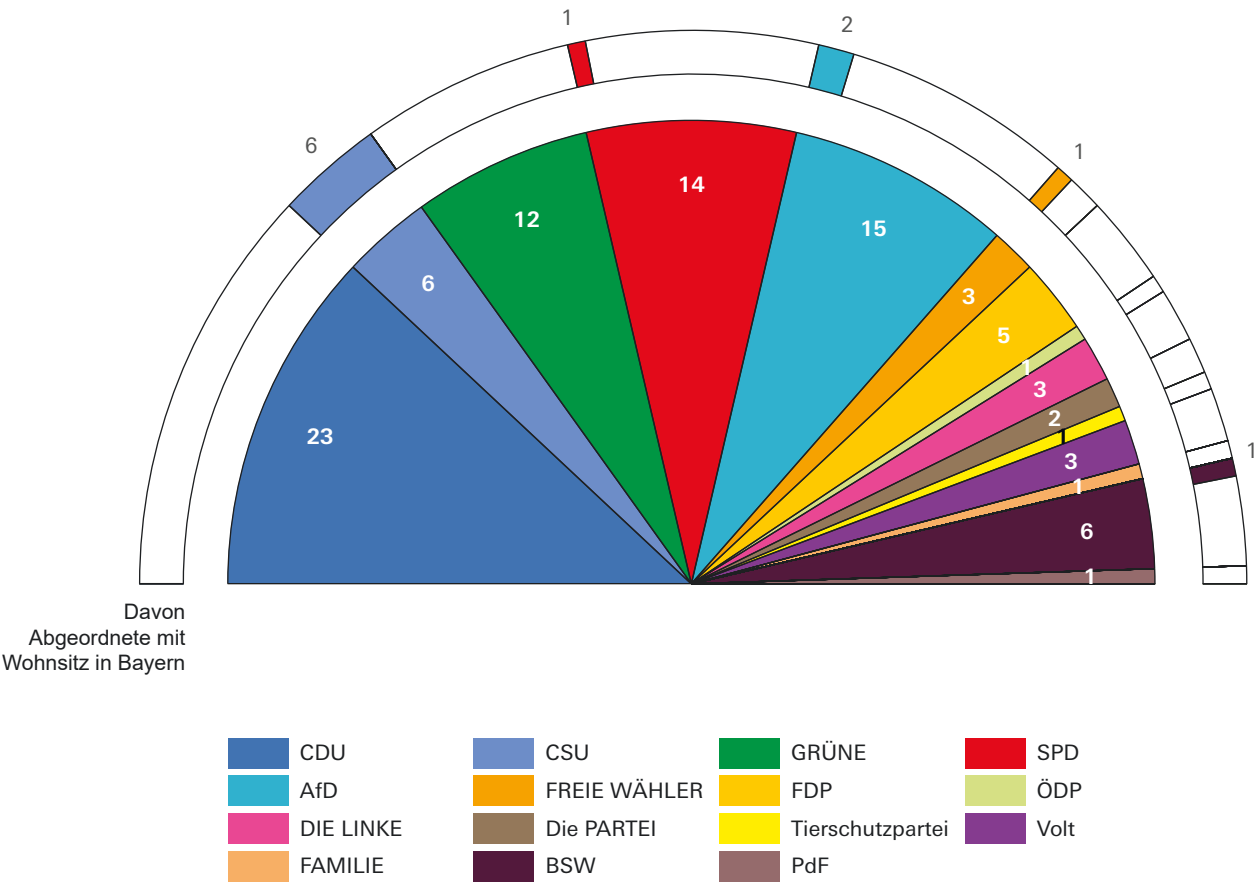
Abb. 18

**BSW: Veränderung der Stimmenanteile in den kreisfreien Städten und Landkreisen Deutschlands gegenüber der Europawahl 2019 in Prozentpunkten**

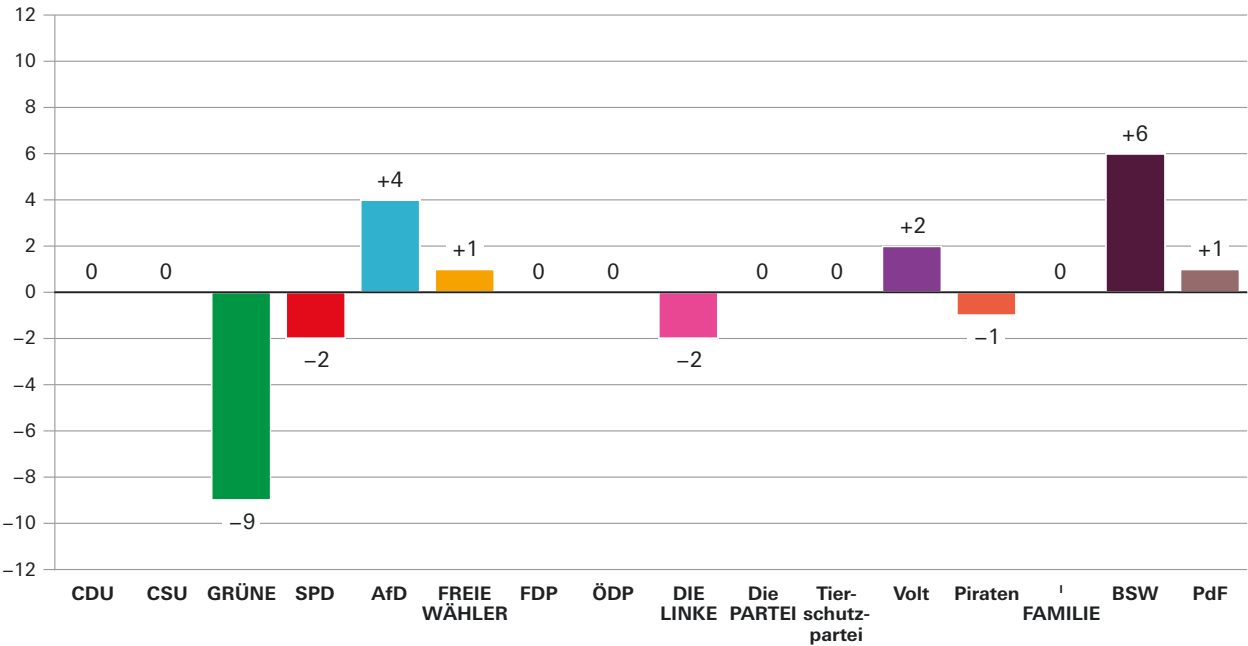


Quelle: Bundeswahlleiterin

Abb. 17  
Abgeordnete der Bundesrepublik Deutschland im Europäischen Parlament



Veränderung gegenüber 2019



## Veröffentlichungen zur Europawahl in Bayern am 9. Juni 2024

Bestellnummer	Titel	Erscheinungstermin
B75003	Vergleichszahlen, Terminkalender, Wahlleiter	April 2024
B75303	Vorläufiges Ergebnis	Juni 2024
B75413	Endgültiges Ergebnis	Juli 2024
B75443	Europawahlen in Bayern 1979 bis 2024	September 2024
B75433	Endgültiges Ergebnis: Text, Tabellen, Schaubilder	Oktober 2024
B75503	Repräsentative Wahlstatistik	Oktober 2024

## Veröffentlichungen zu Wahlen in Bayern seit 1946

Bestellnummer	Titel	Erscheinungsform
B70012	Ergebnisse der Landtags-, Bundestags- und Europawahlen je Regionaleinheit (Gemeinde, Kreis, Regierungsbezirk, Bayern)	Druckausgabe
B7001B	Ergebnisse der Landtags-, Bundestags- und Europawahlen je Regionaleinheit (Gemeinde, Kreis, Regierungsbezirk, Bayern)	Datei-Ausgabe (PDF-Format)
B7001A	Ergebnisse der Landtags-, Bundestags- und Europawahlen für alle 2056 Gemeinden Bayerns sowie – aufsummiert – für 71 Landkreise, 7 Regierungsbezirke und Bayern	DVD (PDF-Format)



Umfangreiche Informationen zu Wahlen in Bayern sind im Internet verfügbar unter [www.wahlen.bayern.de](http://www.wahlen.bayern.de)

## Publikationsservice

Das Bayerische Landesamt für Statistik veröffentlicht jährlich über 400 Publikationen. Das aktuelle Veröffentlichungsverzeichnis ist im Internet als Datei verfügbar, kann aber auch als Druckversion kostenlos zugesandt werden.

### Kostenlos

ist der Download der meisten Veröffentlichungen, z.B. von Statistischen Berichten (PDF- oder Excel-Format).

### Kostenpflichtig

sind alle Printversionen (auch von Statistischen Berichten), Datenträger und ausgewählte Dateien (z.B. von Verzeichnissen, von Beiträgen, vom Jahrbuch).

### Publikationsservice



Alle Veröffentlichungen sind im Internet verfügbar unter [www.statistik.bayern.de/produkte](http://www.statistik.bayern.de/produkte)

