



Statistische Berichte

# Kommunalfinanzen in Bayern

Rechnungsergebnisse 2022



L II 3 j 2022  
Hrsg. im Juli 2024  
Bestellnr. L1300C 202200

## Zeichenerklärung

- 0 mehr als nichts, aber weniger als die Hälfte der kleinsten in der Tabelle nachgewiesenen Einheit
- nichts vorhanden oder keine Veränderung
- / keine Angaben, da Zahlen nicht sicher genug
- Zahlenwert unbekannt, geheimzuhalten oder nicht rechenbar
- ... Angabe fällt später an
- X Tabellenfach gesperrt, da Aussage nicht sinnvoll
- ( ) Nachweis unter dem Vorbehalt, dass der Zahlenwert erhebliche Fehler aufweisen kann
- p vorläufiges Ergebnis
- r berichtigtes Ergebnis
- s geschätztes Ergebnis
- D Durchschnitt
- ≙ entspricht

## Auf- und Abrunden

Im Allgemeinen ist ohne Rücksicht auf die Endsummen auf- bzw. abgerundet worden. Deshalb können sich bei der Summierung von Einzelangaben geringfügige Abweichungen zu den ausgewiesenen Endsummen ergeben. Bei der Aufgliederung der Gesamtheit in Prozent kann die Summe der Einzelwerte wegen Rundens vom Wert 100 % abweichen. Eine Abstimmung auf 100 % erfolgt im Allgemeinen nicht.

## Publikationsservice

Das Bayerische Landesamt für Statistik veröffentlicht jährlich über 400 Publikationen. Das aktuelle Veröffentlichungsverzeichnis ist im Internet als Datei verfügbar, kann aber auch als Druckversion kostenlos zugesandt werden.

### Kostenlos

ist der Download der meisten Veröffentlichungen, z.B. von Statistischen Berichten (PDF- oder Excel-Format).

### Kostenpflichtig

sind alle Printversionen (auch von Statistischen Berichten), Datenträger und ausgewählte Dateien (z.B. von Verzeichnissen, von Beiträgen, vom Jahrbuch).

### Publikationsservice

 Alle Veröffentlichungen sind im Internet verfügbar unter [www.statistik.bayern.de/produkte](http://www.statistik.bayern.de/produkte)

## Impressum

### Statistische Berichte

bieten in tabellarischer Form neuestes Zahlenmaterial der jeweiligen Erhebung. Dieses wird, soweit erforderlich, methodisch erläutert und kurz kommentiert.

### Herausgeber, Druck und Vertrieb

Bayerisches Landesamt für Statistik  
Nürnberger Straße 95  
90762 Fürth

### Papier

Gedruckt auf umweltfreundlichem Papier, chlorfrei gebleicht.

### Vertrieb

E-Mail [vertrieb@statistik.bayern.de](mailto:vertrieb@statistik.bayern.de)  
Telefon 0911 98208-6311  
Telefax 0911 98208-96638

### Auskunftsdienst

E-Mail [info@statistik.bayern.de](mailto:info@statistik.bayern.de)  
Telefon 0911 98208-6563  
Telefax 0911 98208-96563

© **Bayerisches Landesamt für Statistik, Fürth 2024**  
Vervielfältigung und Verbreitung, auch auszugsweise, mit Quellenangabe gestattet.

**Hinweis:** Diese Druckschrift wird im Rahmen der Öffentlichkeitsarbeit der Bayerischen Staatsregierung herausgegeben. Sie darf weder von Parteien noch von Wahlwerbern oder Wahlhelfern im Zeitraum von fünf Monaten vor einer Wahl zum Zwecke der Wahlwerbung verwendet werden. Dies gilt für Landtags-, Bundestags-, Kommunal- und Europawahlen. Missbräuchlich ist während dieser Zeit insbesondere die Verteilung auf Wahlveranstaltungen, an Informationsständen der Parteien sowie das Einlegen, Aufdrucken und Aufkleben parteipolitischer Informationen oder Werbemittel. Untersagt ist gleichfalls die Weitergabe an Dritte zum Zwecke der Wahlwerbung. Auch ohne zeitlichen Bezug zu einer bevorstehenden Wahl darf die Druckschrift nicht in einer Weise verwendet werden, die als Parteinahme der Staatsregierung zugunsten einzelner politischer Gruppen verstanden werden könnte. Den Parteien ist es gestattet, die Druckschrift zur Unterrichtung ihrer eigenen Mitglieder zu verwenden.

## Inhaltsverzeichnis

Vorbemerkungen .....	5
Wichtige Hinweise für den Gebrauch des Bandes .....	5
 Landes- und Kommunalfinanzen (Abb.).....	7
Erläuterungen finanzstatistischer Begriffe.....	8

### Tabellen:

<b>Finanzen der Gemeinden/Gv nach Aufgabenbereichen und nach Ausgabe-/Einnahmearten</b>	
1.1 Gemeinden und Gemeindeverbände insgesamt in 1 000 Euro.....	14
1.10 Gemeinden und Gemeindeverbände insgesamt in Euro je Einwohner .....	30
1.11 Kreisfreie Städte .....	46
1.12 Kreisangehörige Gemeinden und Landkreise zusammen .....	52
1.13 Kreisangehörige Gemeinden .....	58
1.14 Landkreise .....	64
1.15 Bezirke .....	70
1.16 Kreisangehörige Gemeinden und Verwaltungsgemeinschaften zusammen.....	76
1.2 Ausgabe- und Einnahmearten der Gemeinden und Gemeindeverbände nach Körperschaftsgruppen und Gemeindegrößenklassen in 1 000 Euro .....	82
1.20 Ausgabe- und Einnahmearten der Gemeinden und Gemeindeverbände nach Körperschaftsgruppen und Gemeindegrößenklassen in Euro je Einwohner .....	94
1.21 Ausgabe- und Einnahmearten der Gemeinden und Gemeindeverbände nach Körperschaftsgruppen und Gemeindegrößenklassen(einschließlich Verwaltungsgemeinschaften) in 1 000 Euro .....	106
1.22 Ausgabe- und Einnahmearten der Gemeinden und Gemeindeverbände nach Körperschaftsgruppen und Gemeindegrößenklassen (einschließlich Verwaltungsgemeinschaften) in Euro je Einwohner .....	118
1.3 Personalausgaben der Gemeinden und Gemeindeverbände nach Aufgabenbereichen und nach Gebietskörperschaftsgruppen und Gemeindegrößenklassen in 1 000 Euro .....	130
1.30 Personalausgaben der Gemeinden und Gemeindeverbände nach Aufgabenbereichen und nach Gebietskörperschaftsgruppen und Gemeindegrößenklassen in Euro je Einwohner .....	140
1.31 Personalausgaben der Gemeinden und Gemeindeverbände nach Aufgabenbereichen und nach Gebietskörperschaftsgruppen und Gemeindegrößenklassen (einschließlich Verwaltungsgemeinschaften) in 1 000 Euro.....	150
1.32 Personalausgaben der Gemeinden und Gemeindeverbände nach Aufgabenbereichen und nach Gebietskörperschaftsgruppen und Gemeindegrößenklassen (einschließlich Verwaltungsgemeinschaften) in Euro je Einwohner .....	160
1.4 Bauinvestitionen der Gemeinden und Gemeindeverbände nach Gebietskörperschaftsgruppen und Gemeindegrößenklassen und nach Einzelplänen .....	170
1.5 Steuern, steuerähnliche Einnahmen, allgemeine Zuweisungen und allgemeine Umlagen nach Gebietskörperschaftsgruppen und Gemeindegrößenklassen.....	172
<b>Finanzen der Gemeinden/Gv, einzeln, nach Größenklassen und regional gegliedert</b>	
2.10 Ausgabe- und Einnahmearten der Gemeinden und Gemeindeverbände in 1 000 Euro .....	178
2.11 Ausgabe- und Einnahmearten der Gemeinden und Gemeindeverbände in Euro je Einwohner .....	290
2.20 Personalausgaben der Gemeinden und Gemeindeverbände nach Aufgabenbereichen in 1 000 Euro .....	402
2.21 Personalausgaben der Gemeinden und Gemeindeverbände, nach Aufgabenbereichen in Euro je Einwohner .....	456
<b>Finanzen einzelner Gemeinden/Gv</b>	
3.10 Ausgaben der kreisfreien Städte, nach Einzelplänen in 1 000 Euro.....	512

3.11	Ausgaben der kreisfreien Städte, nach Einzelplänen in Euro je Einwohner .....	512
3.12	Personalausgaben der kreisfreien Städte (nach Dienstverhältnis, auch der "Verwaltung im engeren Sinne") .....	514
3.13	Steuereinnahmen nach Steuerarten; Allgemeine Finanzausweisungen der kreisfreien Städte .....	516
3.20	Ausgaben der Großen Kreisstädte, nach Einzelplänen in 1 000 Euro .....	518
3.21	Ausgaben der Großen Kreisstädte, nach Einzelplänen in Euro je Einwohner .....	518
3.22	Personalausgaben der Großen Kreisstädte (nach Dienstverhältnis, auch der "Verwaltung im engeren Sinne") .....	520
3.23	Steuereinnahmen nach Steuerarten; Allgemeine Finanzausweisungen der Großen Kreisstädte .....	522
3.30	Ausgaben der kreisangehörigen Gemeinden mit 3 000 und mehr Einwohnern, ohne Große Kreisstädte, nach Einzelplänen in 1 000 Euro.....	524
3.31	Ausgaben der kreisangehörigen Gemeinden mit 3 000 und mehr Einwohnern, ohne Große Kreisstädte, nach Einzelplänen in Euro je Einwohner .....	556
3.32	Personalausgaben der kreisangehörigen Gemeinden mit 3 000 und mehr Einwohnern, ohne Große Kreisstädte, nach Einzelplänen in 1 000 Euro und Euro je Einwohner .....	588
3.33	Steuereinnahmen nach Steuerarten, allgemeine Finanzausweisungen.....	620
3.40	Ausgaben der Landkreise, nach Einzelplänen in 1 000 Euro.....	652
3.41	Ausgaben der Landkreise, nach Einzelplänen in Euro je Einwohner .....	656
3.42	Personalausgaben der Landkreise (nach Dienstverhältnis, auch der "Verwaltung im engeren Sinne") .....	660
3.43	Steuereinnahmen nach Steuerarten; Allgemeine Finanzausweisungen der Landkreise .....	664
3.50	Ausgaben der Bezirke, nach Einzelplänen in 1 000 Euro.....	668
3.51	Ausgaben der Bezirke, nach Einzelplänen in Euro je Einwohner.....	668
3.52	Personalausgaben der Bezirke (nach Dienstverhältnis, auch der "Verwaltung im engeren Sinne") .....	670
 <b>Finanzen der Verbände mit kommunalen Aufgaben sowie der Verwaltungsgemeinschaften</b>		
4.1	Ausgaben und Einnahmen der kommunalen Zweckverbände (ohne Verwaltungsgemeinschaften), nach Ausgabe- und Einnahmearten und nach Aufgabenbereichen .....	674
4.2	Ausgaben und Einnahmen der Verwaltungsgemeinschaften, nach Ausgabe- und Einnahmearten und nach Aufgabenbereichen.....	682



## Vorbemerkungen

Mit der vorliegenden Veröffentlichung der Ergebnisse der Jahresrechnungsstatistik der bayerischen Gemeinden, Landkreise und Bezirke (Gemeinden/Gv) und der Verbände mit kommunalen Aufgaben (Zweckverbände, Verwaltungsgemeinschaften) wird die Reihe der Statistischen Berichte über die Kommunalfinanzen (Öffentliche Finanzwirtschaft) fortgesetzt.

Die kommunalen und staatlichen Krankenhäuser/Kliniken mit kaufmännischem Rechnungswesen wurden ab 1998 von der Jahresrechnungsstatistik nicht mehr erfasst, da sie – entsprechend der Zuordnung in den volkswirtschaftlichen Gesamtrechnungen – nicht mehr dem Sektor „Staat“, sondern dem Sektor „Unternehmen“ zugerechnet werden.

Die Rechtsgrundlage für die Durchführung der Jahresrechnungsstatistik der Gemeinden und Gemeindeverbände (Gv) und der Verbände mit kommunalen Aufgaben ist durch das Gesetz über die Statistiken der öffentlichen Finanzen und des Personals im öffentlichen Dienst (Finanz- und Personalstatistik-Gesetz - FPStatG) in der gültigen Fassung gegeben.

### • Der Teil 1

enthält die Ergebnisse der nach Körperschaftsgruppen und Gemeindegrößenklassen gegliederten Gemeinden und Gemeindeverbände. Ferner sind in den Tabellen 1.16, 1.21, 1.22, 1.31 und 1.32 die Ergebnisse der Verwaltungsgemeinschaften einschließlich der zugehörigen Mitgliedsgemeinden enthalten.

### • Die Teile 2 und 3

enthalten Nachweise, einschließlich Kreiszusammenfassungen mit regionaler Aufteilung von einzelnen Gemeinden (mit 3000 und mehr Einwohnern), Landkreisen und Bezirken sowie die „Unmittelbaren Ausgaben“ und „Nettoausgaben“

### • Teil 4

enthält die Tabellen mit den Ergebnissen der Verbände mit kommunalen Aufgaben. Diese beinhalten die eigentlichen Zweckverbände – einschließl. Volksschulverbände, Berufsschulverbände sowie Wasser- und Bodenverbände mit kommunalen Aufgaben - und die Verwaltungsgemeinschaften.

## Wichtige Hinweise für den Gebrauch des Bandes

Gebietskörperschaften in Bayern sind der Freistaat Bayern („Land“ bzw. „Staat“) und die Gemeinden und Gemeindeverbände (Gem/Gv) d. h. Landkreise und Bezirke.

Verbände mit kommunalen Aufgaben (Zweckverbände, Verwaltungsgemeinschaften) sind dagegen keine Gebietskörperschaften.

Die Kommunalfinanzen Bayerns werden - neben der Darstellung von Rechnungsergebnissen einzelner Gemeinden (mit 3 000 und mehr Einwohnern), der Gemeindeverbände (Landkreise und Bezirke) auch nach Gemeindegrößenklassen und Gebietskörperschaftsgruppen veröffentlicht und zwar:

- Kreisfreie Städte
- Kreisangehörige Gemeinden (einschließlich Große Kreisstädte)
- Landkreise
- Bezirke
- Kreisangehörige Gemeinden und Verwaltungsgemeinschaften zusammen.

In der Einzeldarstellung sind kreisfreie Städte, Große Kreisstädte, kreisangehörige Gemeinden, Landkreise und Bezirke entweder nach der Gemeindekennziffer, nach ihrer Einwohnerzahl oder nach der Gemeindegrößenklasse geordnet dargestellt. Die Verbände mit kommunalen Aufgaben werden dagegen nicht einzeln dargestellt (Zusammenfassung in Körperschaftsgruppen).

Wertdifferenzen kongruenter Ergebnisse innerhalb dieses Tabellenwerkes sind geringfügig; sie basieren auf unterschiedlichen Rundungsmethoden manuell und maschinell erstellter Tabellen.

## Erläuterungen

### • Gegenstand der Jahresrechnungsstatistik

Die Rechnungsstatistiken der Gemeindefinanzen (GFR) umfasst die gesamten Ist-Ausgaben und Ist-Einnahmen der Gemeinden und Gemeindeverbände, der Verbände mit kommunalen Aufgaben (Zweckverbände) und der Verwaltungsgemeinschaften für das jeweilige Haushaltsjahr. Grundlage der Erhebung sind die Haushaltsrechnungen dieser Gebietskörperschaften mit ihren gesamten Ausgaben und Einnahmen. Enthalten sind auch die im gleichen Zeitraum angefallenen Ausgaben und Einnahmen aus Vorjahresresten, soweit sie noch für das der Erhebung zugrunde liegende Haushaltsjahr abgewickelt wurden.

Die Richtigkeit und Vergleichbarkeit der statistischen Ergebnisse sind davon abhängig, dass die Rechnungsposten nach einheitlichen Grundsätzen den entsprechenden Aufgabenbereichen (Gliederung) und Ausgabe- und Einnahmearten (Gruppierung) zugeordnet werden können. Dies wird durch den bundeseinheitlichen Aufbau der kommunalen Haushaltspläne ermöglicht, dem der kommunale Gliederungs- und Gruppierungsplan Bayerns weitgehend entspricht.

### • Der kommunalen Finanzstatistik zugrunde liegende Erhebungseinheiten

Erfasst werden die am 31. Dezember des jeweiligen Berichtsjahres bestehenden Gemeinden, Gemeindeverbände und Verwaltungsgemeinschaften sowie die im Berichtszeitraum bestehenden Zweckverbände. Falls während des Berichtsjahres Gemeinden infolge von Eingemeindungen oder Zusammenlegungen aufgelöst wurden, sind sie mit ihren Einnahmen und Ausgaben bei der aufnehmenden Gemeinde bzw. deren Gesamtrechtsnachfolger einbezogen.

Die gruppenweise Zusammenfassung von Gemeinden/Gv wird in der Jahresrechnungsstatistik vorwiegend nach Körperschaftsgruppen und Gemeindegrößenklassen vorgenommen, weil die Finanzstruktur der einzelnen Gemeinden/Gv im Regelfall von deren Verwaltungsform und Einwohnerzahl abhängt. Für die Größenklassenzuordnung ist der Einwohnerstand vom 30. Juni mit dem Gebietsstand vom 31. Dezember des Berichtsjahres maßgebend.

Die Einwohnerzahl basiert auf den Fortschreibungsergebnissen der Volkszählung von 2011;

Diese Einwohnerzahlen werden auch für die Pro-Kopf-Berechnungen („Euro je Einwohner“) verwendet. Die in den Tabellen enthaltenen Kopfbeträge beziehen sich auf sämtliche Einwohner der jeweils dargestellten Körperschaftsgruppe bzw. Größenklasse ohne Rücksicht darauf, ob in allen Gemeinden/Gv der dargestellten Einheit z.B. Einrichtungen der aufgeführten Aufgabenbereiche tatsächlich vorhanden sind.

## Abkürzungen

A	= Abschnitt
a.v.E.	= außerhalb von Einrichtungen
Gemeinden/Gv, Gem/Gv	= Gemeinden und Gemeindeverbände
GFR	= Gemeindefinanzstatistik nach der Haushaltsrechnung
Gl.	= Gliederung
Gr.	= Gruppierung
Gv	= Gemeindeverbände
Hgr.	= Hauptgruppe
i.E.	= in Einrichtungen
KJHG	= Kinder- und Jugendhilfegesetz
KOF	= Kriegsofopferfürsorge
Land	= Freistaat Bayern
SGB	= Sozialgesetzbuch
UA	= Unterabschnitt
Ugr.	= Untergruppe
VG	= Verwaltungsgemeinschaft

## Zeichenerklärung

*)	= Mitgliedsgemeinde einer Verwaltungsgemeinschaft
-	= nichts vorhanden
0;	= mehr als nichts, aber weniger als die
0,0;	Hälfte der kleinsten in der Tabelle
0,00	nachgewiesenen Einheit
r	= berichtiges Ergebnis
p	= vorläufiges Ergebnis
X	= Tabellenfach gesperrt, weil Aussage nicht sinnvoll
( )	= Nachweis unter dem Vorbehalt, dass der Zahlenwert erhebliche Fehler aufweisen kann
.	= Zahlenwert unbekannt

## Landes- und Kommunalfinanzen

Abb. 1 Gesamtwirtschaftliche Darstellung

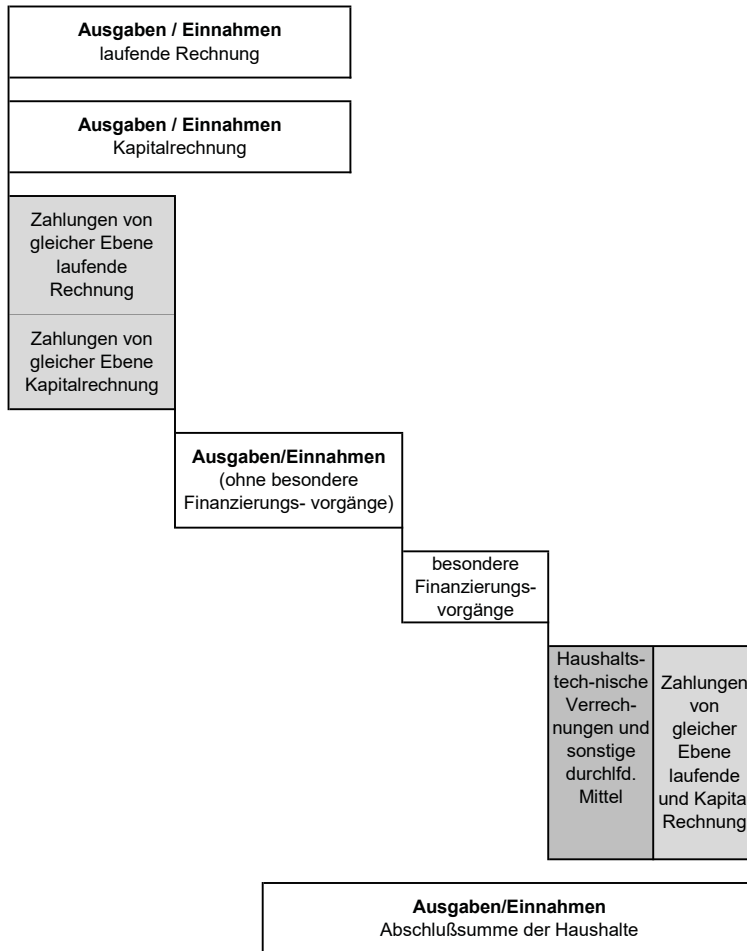


Abb. 2 Finanzwirtschaftliche Darstellung

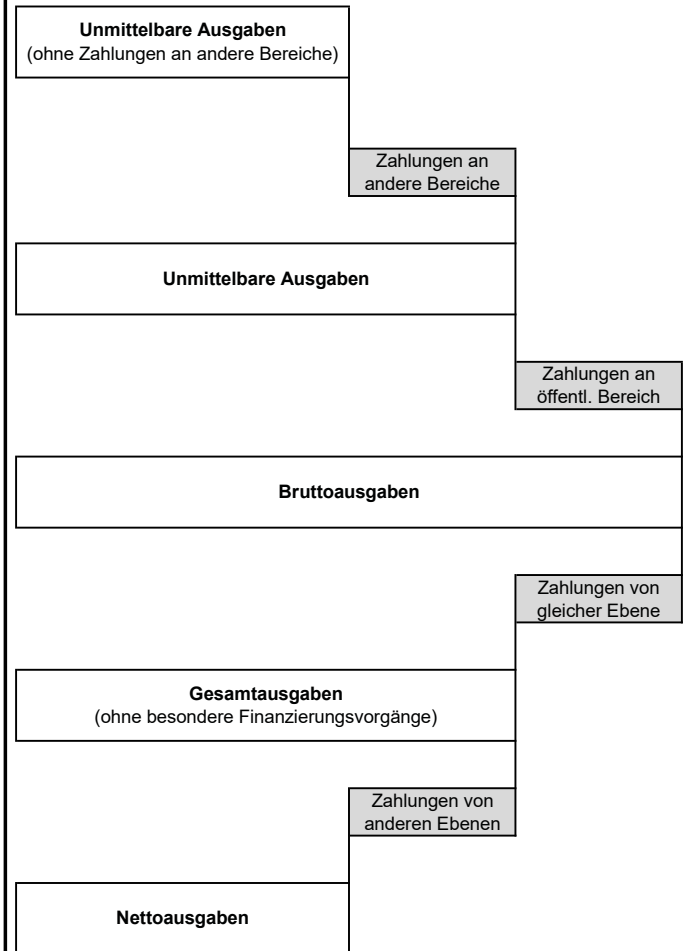
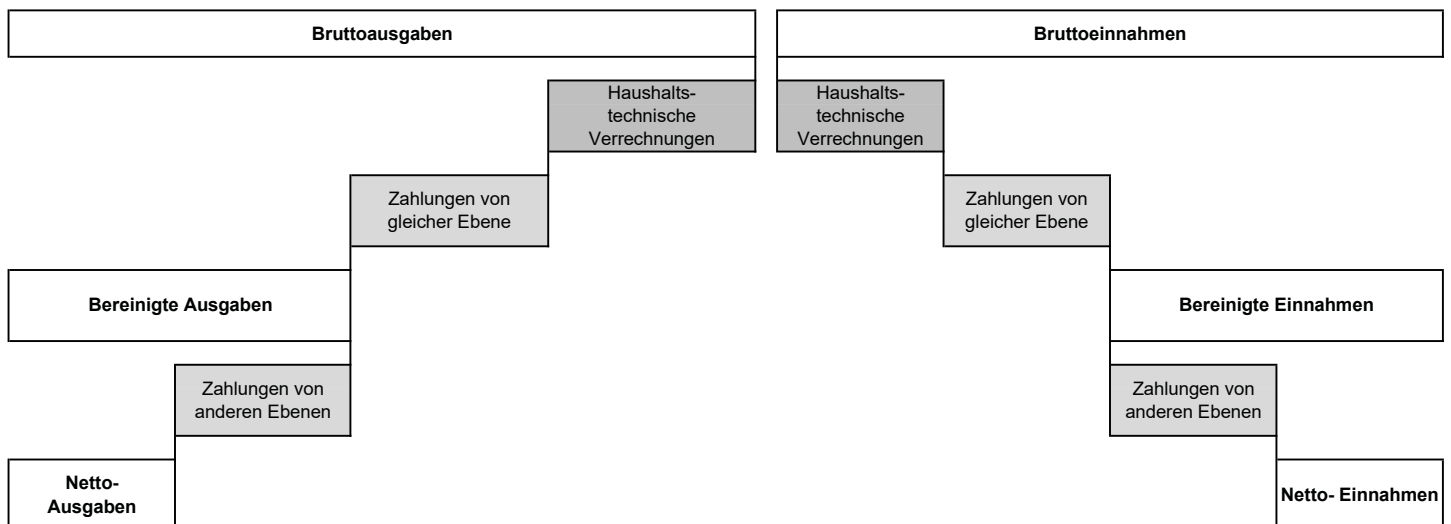


Abb. 3 Kommunalfinanzen



## Erläuterungen finanzstatistischer Begriffe

### Gesamtwirtschaftliche Darstellung

(s. Abb. 1 des Schaubildes auf Seite 7)

#### • Laufende Rechnung

Zur laufenden Rechnung gehören alle Ausgaben und Einnahmen, die im Rahmen des Verwaltungsvollzugs sowie des Betriebes von Einrichtungen und Anstalten anfallen und nicht vermögenswirksam sind (so z.B. Personalausgaben, laufender Sachaufwand, Zinsausgaben, Zuweisungen und Zuschüsse für laufende Zwecke, Gebühreneinnahmen, Steuern), abzüglich aller von gleicher Ebene empfangener Zahlungen (s. Zahlungen von gleicher Ebene), soweit diese nicht vermögenswirksam sind (z.B. laufende Zuweisungen, Erstattungen, Schuldendiensthilfen und dergl.).

#### • Kapitalrechnung

Diese umfasst alle Ausgaben und Einnahmen, die eine Vermögensänderung bewirken oder der Finanzierung von Investitionen dienen und nicht unter den Begriff „Besondere Finanzierungsvorgänge“ (s. Besondere Finanzierungsvorgänge) fallen: Baumaßnahmen, Erwerb und Veräußerung von Sachvermögen, Zuweisungen und Zuschüsse für Investitionen, sonstige Vermögensübertragungen; Außerdem Schuldenaufnahme und Tilgung, Darlehensrückflüsse und -gewährung, soweit vom bzw. an öffentlichen Bereich, abzüglich Zahlungen von gleicher Ebene, soweit vermögenswirksam (s. Zahlungen von gleicher Ebene).

#### • Zahlungen von gleicher Ebene

Finanzstatistische Bereinigung

Die finanzstatistische Bereinigung der einzelnen Ausgabe- und Einnahmesummen zur Vermeidung von Doppelzählungen erfolgt stufenweise, d.h. die

Ausgaben und Einnahmen der dargestellten Verwaltungsebenen werden um die Zahlungen vermindert („bereinigt“), die von den jeweils gleichzeitig dargestellten Verwaltungsebenen empfangen wurden; eine Ausnahme bilden die Schuldenaufnahmen bei Sozialversicherungsträgern, die - entsprechend der staatlichen Haushaltssystematik - als Zahlungen von anderen Bereichen, nämlich wie Schuldenaufnahmen am Kreditmarkt betrachtet werden.

#### • Ausgaben/Einnahmen

Ohne „Besondere Finanzierungsvorgänge“ Entsprechen der Summe von Ausgaben bzw. Einnahmen der laufenden Rechnung und der Kapitalrechnung.

#### • Besondere Finanzierungsvorgänge

Einnahmen:

Schuldenaufnahmen am Kreditmarkt (einschließlich Darlehen von Sozialversicherungsträgern), Innere Darlehen, Entnahmen aus Rücklagen.

Ausgaben:

Schuldentilgung an Kreditmarkt (einschließlich Ausgleichsforderungen, Tilgung an Sozialversicherungsträger), Rückzahlung von Inneren Darlehen, Zuführungen an Rücklagen, Abwicklung von Fehlbeträgen (Soll-Fehlbeträgen) aus Vorjahren.

#### • Haushaltstechnische Verrechnungen und sonstige durchlaufende Mittel

Zu den haushaltstechnischen Verrechnungen zählen: Innere Verrechnungen einschließlich Zinsen für bzw. aus Innere(n) Darlehen, Zuführungen zwischen der laufenden Rechnung und der Kapitalrechnung und kalkulatorische Kosten bzw. kalkulatorische Einnahmen. Zu den durchlaufenden Mitteln werden gerechnet:

Sonderhaushalte sowie Brutto- und Nettostellungen

### Schema der finanzstatistischen Bereinigung um „Zahlungen von gleicher Ebene“

Darstellungsebene	Land	Gemeinden/Gv	Verbände mit kommunalen Aufgaben
<i>bereinigt um Zahlungen von</i>			
Land	-	-	-
Gemeinden/Gv	-	Gemeinden/Gv	-
Land, Gemeinden/Gv	Gemeinden/Gv	Land, Gemeinden/Gv	-
Verbände mit kommunalen Aufgaben	-	-	Verbände mit kommunalen Aufgaben
Land, Gemeinden/Gv und Verbände mit kommunalen Aufgaben zusammen	Gemeinden/Gv, Verbände mit kommunalen Aufgaben	Land, Gemeinden/Gv, Verbände mit kommunalen Aufgaben	Land, Gemeinden/Gv, Verbände mit kommunalen Aufgaben

(Staat), Steuerausgleiche sowie Zivilschutz für Rechnung des Bundes, Ausbildungsförderung und Wohngeld (Gemeinden/Gv).

- **Ausgaben/Einnahmen**

Abschlusssumme der Haushalte

Summe der Ausgaben bzw. Einnahmen der laufenden Rechnung und der Kapitalrechnung, zuzüglich der besonderen Finanzierungsvorgänge, der haushaltstechnischen Verrechnungen, der sonstigen haushaltstechnischen durchlaufenden Mittel, der Zahlungen von gleicher Ebene und Nettostellungen abzüglich Bruttostellungen und Sonderhaushalte (Staat).

- **Finanzwirtschaftliche Darstellung**

s. Abb. 2 des Schaubildes auf Seite 7

- **Unmittelbare Ausgaben**

bestehen aus den Ausgaben für Personal, dem laufenden Sachaufwand, den Sachinvestitionen sowie aus den laufenden und vermögenswirksamen Zahlungen an andere Bereiche (einschließlich Darlehensgewährungen; auch Zinsausgaben an den „Bereich 4“ und an den Kreditmarkt).

- **Zahlungen an andere Bereiche**

sind alle Zahlungen an Empfänger, die nicht dem „Öffentlichen Bereich“ zugerechnet werden; Z.B. Renten, Unterstützungen; laufende Zuschüsse, Vermögensübertragungen und Darlehen, soweit an andere Bereiche.

- **Zahlungen an „Öffentlichen Bereich“**

sind alle Zahlungen an Bund, ERP-Sondervermögen, Land/Länder, Gemeinden/Gv, Verbände mit kommunalen Aufgaben (Zweckverbände, Verwaltungsgemeinschaften); an Sozialversicherungsträger jedoch

ohne Zins- und Tilgungsausgaben.

- **Bruttoausgaben**

entsprechen der Summe der unmittelbaren Ausgaben zuzüglich der Zahlungen an „Öffentlichen Bereich“.

- **Zahlungen von gleicher Ebene**

Vgl. Zahlungen von gleicher Ebene unter „Gesamtwirtschaftliche Darstellung“.

- **Gesamtausgaben**

Ohne „Besondere Finanzierungsvorgänge“

... sind gleich den „Bruttoausgaben“ abzüglich der von gleicher Ebene empfangenen Zahlungen. Sie geben das Volumen der von den einzelnen Verwaltungsebenen zur Aufgabenerfüllung eingesetzten Mittel an, unabhängig davon, welche anderen öffentlichen Bereiche zu ihrer Deckung beigetragen haben (Erfüllungsprinzip). Sie entsprechen in der Höhe den „Ausgaben ohne besondere Finanzierungsvorgänge“ der gesamtwirtschaftlichen Darstellungsweise (vgl. Ausgaben/Einnahmen - ohne besondere Finanzierungsvorgänge -).

- **Zahlungen von anderen Ebenen (s. Tab.)**

sind alle Einnahmen der jeweils dargestellten Verwaltungsebene vom übrigen öffentlichen Bereich, jedoch ohne Darlehen von Sozialversicherungsträgern (= Bereich 4; wird als Kreditmarktdarlehen betrachtet).

- **Nettoausgaben**

sind die Gesamtausgaben abzüglich der Zahlungen von allen anderen öffentlichen Bereichen. Sie zeigen die Höhe der aus eigenen zweckgebundenen Einnahmen und/oder Gesamtdeckungsmitteln finanzierten Ausgaben der Aufgabenbereiche der einzelnen Ebene oder aller Ebenen (Belastungsprinzip).

Zahlungen von anderen Ebenen			
Darstellungsebene	Land	Gemeinden/Gv	Verbände mit kommunalen Aufgaben
	<i>bereinigt um Zahlungen von den Bereichen<sup>1</sup></i>		
Land	0, 2, 3, 4		
Gemeinden/Gv		0, 1, 3, 4	
Land, Gemeinden/Gv	0, 3, 4	0, 3, 4	
Verbände mit kommunalen Aufgaben			0, 1, 2, 4
Land, Gemeinden/Gv und Verbände mit kommunalen Aufgaben zusammen	0, 4	0, 4	0, 4

<sup>1</sup> Siehe hierzu Erläuterungen unter Bereichsabgrenzung und Verwaltungsebenen.

## • Unmittelbare Einnahmen

stellen die im Rahmen der Aufgabenerfüllung von den einzelnen Körperschaften bzw. Ebenen vereinnahmten Beträge dar, soweit es sich nicht um Zahlungen vom „Öffentlichen Bereich“ oder um „Besondere Finanzierungsvorgänge“ handelt; sie entsprechen im Volumen den „Netto-Einnahmen“.

## Gemeindefinanzen und Finanzen der Verbände mit kommunalen Aufgaben

### • Brutto-Ausgaben bzw. Brutto-Einnahmen

Sie entsprechen der Abschlusssumme des Verwaltungs- und/oder Vermögenshaushalts, jedoch ohne „Durchlaufende Gelder“, ohne bzw. abzüglich „Steuerbeteiligung“, aber einschließlich der „Besonderen Finanzierungsvorgänge“.

### • „Durchlaufende Gelder“

Als solche werden angesehen:  
Zivilschutz für Rechnung des Bundes, Ausbildungsförderung, Lastenausgleich (in Bayern nicht in den kommunalen Haushaltsrechnungen enthalten) und Wohngeld.

### • Steuerbeteiligung

Die Steuern werden in der Finanzstatistik ausgaben-seitig grundsätzlich ohne, auf der Einnahmeseite abzüglich der Steuerbeteiligungsbeträge - das ist die Gewerbesteuerumlage - dargestellt (sog. „Netto-Steuern“).

### • Bereinigte Ausgaben bzw. Bereinigte Einnahmen

Sie bestehen aus den Brutto-Ausgaben bzw. -Einnahmen, abzüglich der „Zahlungen von gleicher Ebene“ und ohne „Haushaltstechnische Verrechnungen“.

Die Bereinigung wird also sowohl ausgaben- wie einnahmenseitig durch Absetzen der von gleicher Ebene empfangenen Zahlungen durchgeführt.

### • Zahlungen von gleicher Ebene

Für Gemeinden/Gv:

Umfassen alle Zahlungen, die jede einzelne Gemeinde bzw. Gemeindeverband von allen anderen Gemeinden/Gv erhalten hat.

Für Verbände mit kommunalen Aufgaben:

Bestehen aus allen Zahlungen, die jeder Verband mit kommunalen Aufgaben von allen anderen Berichtsstellen des gleichen „Bereichs“ (d.h. Bereich „3“ – siehe unten bei „Bereichsabgrenzung und Verwaltungsebenen“) empfangen hat.

## • Haushaltstechnische Verrechnungen

Sie setzen sich zusammen aus

„Inneren Verrechnungen“ einschließlich Zinsen für/ aus „Inneren Darlehen“, Zuführungen vom Verwaltungs- an den Vermögenshaushalt und umgekehrt, kalkulatorischen Kosten bzw. kalkulatorischen Einnahmen.

## • Netto-Ausgaben bzw. Netto-Einnahmen

Entsprechen den „Bereinigten Ausgaben/Einnahmen“, abzüglich der von allen anderen Verwaltungsebenen empfangenen Zahlungen, und zwar bei Gemeinden/Gv von:

Bund (einschließlich ERP), Land, Verbänden mit kommunalen Aufgaben, sonstigem öffentlichen Bereich (ohne Darlehen von Sozialversicherungsträgern);

Verbänden mit kommunalen Aufgaben von:

Bund (einschließlich LAF und ERP), Land, Gemeinden/Gv, sonstigem öffentlichen Bereich (ohne Darlehen von Sozialversicherungsträgern).

## • Bereichsabgrenzung und Verwaltungsebenen

Zur Kennzeichnung der Zahlungsströme zwischen den verschiedenen „Bereichen“ dienen - bis auf wenige Ausnahmen - die in der 3. Stelle der Gruppierungsnummern enthaltenen Kennziffern; einnahmenseitig ist so die Herkunft, ausgaben-seitig der Empfänger von Zahlungen definiert.

- Die öffentliche Verwaltung („Öffentlicher Bereich“) des Bundesgebiets umfasst fünf „Ebenen“; sie entsprechen den in nachfolgender Übersicht gezeigten Bereichen 0 bis 4. Der „Sonstige Bereich“ besteht aus den Einzelbereichen 5 bis 8. Die Kennziffer 9 steht in der kommunalen Gruppierung für „Innere Verrechnungen“ (Ausnahmen: Gr.-Nr. 577 und 578 für Ausgaben für Lehr- und Lernmittel sowie Gr.-Nr. 639 für Ausgaben der Schülerbeförderung - s. Gruppierungsplan). Es gelten für die einzelnen Bereiche folgende Kennziffern:

Öffentlicher Bereich:

- 0 für „Bund, LAF, ERP-Sondervermögen“
- 1 für „Land“
- 2 für „Gemeinden und Gemeindeverbände“
- 3 für „Verbände mit kommunalen Aufgaben“ und dgl.

Sonstiger Bereich:

- 4 für „Sonstiger Öffentlicher Bereich“ <sup>1</sup>
- 5 für „kommunale Sonderrechnungen“ <sup>1</sup>
- 6 für „sonstige öffentliche Sonderrechnungen“ <sup>1</sup>
- 7 für „Private Unternehmen“ <sup>1</sup>

## 8 für „Übrige Bereiche“<sup>1</sup>

- Für Verrechnungen zwischen den Aufgabenbereichen innerhalb des Verwaltungshaushalts einer einzelnen Berichtsstelle

## 9 für „Innere Verrechnungen“

---

<sup>1</sup> Bei Darlehenstilgung bzw. -aufnahme auch für „Kreditmarkt“.

Der Zahlungsverkehr der Verwaltungsebenen sowie der Gebietskörperschaften untereinander ist in der öffentlichen Finanzwirtschaft des Bundesgebietes äußerst umfangreich.

Deshalb ist die Bereinigung der Ausgaben und Einnahmen von Doppelzählungen, die sich bei zusammenfassender Darstellung mehrerer Verwaltungen/ Gebietskörperschaften ergeben, besonders wichtig.

Derartige Bereinigungen müssten sich eigentlich in allen Fällen ausschließlich auf die Zahlungsströme

zwischen den jeweils **gleichzeitig** dargestellten Berichtsstellen bzw. Gebietskörperschaften beschränken. Aus den vorliegenden Erhebungsdaten ist aber immer nur der Zahlungsverkehr der einzelnen Verwaltung (Berichtsstelle) mit der **Gesamtheit** der Verwaltungen desselben Bereichs ersichtlich, so dass der Bereinigungsprozess oft unterbleiben muss. So können zwar bei Darstellung der Gesamtheit z.B. aller Gemeinden/Gv des Landes die Zahlungen von gleicher Ebene (= Bereich 2) einwandfrei ermittelt und, zur Darstellung bereinigter Ausgaben/Einnahmen, von den Brutto- Ausgaben bzw. - Einnahmen abgesetzt werden. Sollen jedoch in einer Tabelle die entsprechenden Daten z.B. der kreisangehörigen Gemeinden **allein** ermittelt werden, so ist eine Bereinigung korrekterweise nicht durchführbar, weil „Bereich 2“ nicht ausschließlich Zahlungen der kreisangehörigen Gemeinden untereinander enthält, sondern auch die Einnahmen aus Zahlungen von den übrigen Gebietskörperschaftsgruppen umfasst, die ebenfalls dem „Bereich 2“ angehören (kreisfreie Städte, Landkreise und Bezirke).





**Finanzen der Gemeinden/Gv  
nach Aufgabenbereichen und  
nach Ausgabe-/Einnahmearten**

Tab.1.1 Ausgaben und Einnahmen nach Aufgaben  
Gemeinden und Gemeinde  
- Beträge in

Lfd. Nr.	Aufgabenbereich	Personalausgaben					Unterh. d. Grund- stücke u. d. son- stig. un- bewegl. Vermög.	Geräte, Ausstat- tungs- u. Ausrü- stg. , Ge- brauchs- gegenst.	Mieten und Pachten	Bewirt- schaftung der Grundst., baulichen Anlagen usw.
		zusammen	Dienst- bezüge, einschl. soz. Ver- sicherg.	Versorg. Bezüge einschl. Beitr.zu Vers.-k.	Aufwen- dungen f. ehren- amtliche Tätigkeit	Beihilf. unterst. u. dgl., Pers. ne- benausg.				
		1	2	3	4	5	6	7	8	9
1	Allgemeine Verwaltung	3 462 460	2 189 532	878 591	157 146	237 192	137 638	63 602	218 997	181 721
	davon:									
2	Gemeinde-, Kreis- und Bezirksorgane	424 683	177 886	87 453	140 552	18 792	21	407	2 101	91
3	Rechnungsprüfung	30 925	21 833	7 115	18	1 959	0	11	60	9
4	Hauptverwaltung	1 585 356	1 164 115	317 768	16 103	87 370	56 834	25 065	34 712	56 771
5	Finanzverwaltung	471 614	399 060	61 218	25	11 311	132	2 114	1 028	274
6	Besond. Dienststellen der allgem.Verwaltung	94 608	79 071	12 747	410	2 380	4	900	749	130
7	Einrichtungen für die gesamte Verwaltung	259 431	231 901	22 024	29	5 477	80 498	34 645	180 016	124 289
8	Einricht. u. Maßnahmen f. Verw.-angehörige	595 843	115 667	370 266	7	109 903	150	460	330	158
9	Öffentliche Sicherheit und Ordnung	1 132 611	946 064	120 832	35 371	30 344	33 590	57 157	13 974	44 566
	davon:									
10	Polizei	3 310	-	3 088	-	222	-	-	-	-
11	Öffentliche Ordnung	748 729	654 407	80 284	1 434	12 605	784	4 829	5 680	4 668
12	Brandschutz	341 912	258 240	32 995	33 819	16 857	30 993	48 310	5 130	38 668
13	Katastrophenschutz, Zivilschutz	17 378	15 120	1 856	101	302	1 182	3 435	2 794	860
14	Rettungsdienst	21 282	18 298	2 609	17	357	631	583	371	371
15	Schulen	1 328 867	1 150 304	132 554	762	45 246	310 743	72 013	90 396	526 864
	davon:									
16	Schulverwaltung	105 977	93 278	10 123	26	2 550	67 067	9 000	11 742	128 893
17	Grund- und Hauptschulen	294 636	276 560	16 899	237	939	94 861	22 693	23 103	185 882
18	Realschulen	144 270	124 461	12 940	0	6 868	30 836	8 905	6 240	45 636
19	Gymnasien, Kollegs	200 959	172 944	18 744	1	9 271	48 787	12 767	11 315	75 461
20	Berufs-, Berufsfach-, Berufsaufbauschulen	270 978	205 272	49 764	-	15 942	22 078	5 741	11 694	30 981
21	Fachschulen, Fachakademien	57 056	47 923	7 076	-	2 057	3 433	810	2 613	3 396
22	Fachoberschulen, Berufsoberschulen	112 141	100 931	6 009	-	5 202	18 711	5 370	13 495	24 258
23	Förderschulen	50 062	42 794	6 632	2	634	16 601	3 847	5 885	19 403
24	Gesamtschulen, Schulzentren	29 209	27 471	478	-	1 260	4 232	254	385	7 682
25	Schülerbeförderung	7 182	6 758	366	42	16	281	13	62	14
26	Übrige schulische Aufgaben	56 398	51 914	3 523	454	507	3 854	2 615	3 863	5 257
27	Wissenschaft, Forschung, Kulturpflege	546 961	501 790	38 261	3 023	3 888	51 838	9 826	41 142	51 348
	davon:									
28	Verwaltung kultureller Angelegenheiten	31 479	28 355	2 616	77	431	274	129	449	442
29	Wissenschaft und Forschung	18 261	16 053	1 895	6	306	913	257	2 409	1 433
30	Nichtwissenschaftl. Museen, Sammlungen usw.	86 526	79 551	6 205	226	544	11 055	1 964	9 120	16 362
31	Zoologische und Botanische Gärten	11 706	10 965	703	-	39	1 514	348	171	1 983
32	Theater	43 155	40 089	2 835	98	132	3 815	704	1 074	3 271
33	Musikpflege (ohne Musikschulen)	22 520	21 350	993	46	131	294	400	2 580	533
34	Musikschulen	92 272	86 459	5 520	68	224	1 428	687	2 017	1 943
35	Heimat- und sonstige Kulturpflege	29 422	26 007	2 368	783	264	4 574	1 184	3 919	11 299
36	Volkshochschulen	41 246	38 248	2 179	390	429	957	469	3 473	2 639
37	Büchereien	103 457	95 566	7 128	323	440	3 944	2 438	11 268	7 493
38	Sonstige Volksbildung	7 512	7 069	406	12	25	956	356	3 718	923
39	Naturschutz und Landschaftspflege	46 790	40 627	4 557	832	774	11 216	421	496	721
40	Denkmalschutz und -pflege	12 494	11 354	852	140	148	9 105	414	443	1 836
41	Kirchliche Angelegenheiten	120	95	4	21	0	1 793	56	4	469
42	Soziale Sicherung	2 973 561	2 734 515	218 772	1 587	18 687	75 866	42 431	103 604	123 380
	davon:									
43	Allgemeine Sozialverwaltung	472 962	415 604	48 794	444	8 119	616	1 821	7 103	4 492
44	Verwalt. d.Grundsicherung f.Arbeitsuchende	161 922	143 767	15 527	1	2 627	37	392	2 456	1 012
45	Verwaltung der Jugendhilfe	257 689	229 977	24 937	65	2 711	57	474	1 011	413
46	Versicherungsamt	2 878	2 422	355	-	101	-	3	12	2
47	Lastenausgleichsverwaltung	-	-	-	-	-	-	-	-	-
48	Sozialhilfe nach dem Sozialgesetzbuch (SGB)	-	-	-	-	-	-	-	-	-
49	Hilfen für Asylbewerber	0	0	-	-	-	-	-	-	-
50	Soziale Einrichtungen	65 738	60 926	3 847	314	651	7 282	14 578	50 277	31 879
51	Kriegsopferfürsorge und ähnliche Maßnahmen	7	6	0	-	-	-	-	-	-
52	Jugendhilfe nach dem KJHG	185 201	168 388	14 791	352	1 670	-	724	1 987	526
53	Einrichtungen der Jugendarbeit	66 530	62 012	4 002	360	156	21 608	2 607	3 716	7 031
54	Tageseinrichtungen für Kinder	1 715 013	1 608 717	103 764	40	2 492	45 749	21 409	34 614	74 601
55	Sonstige Einrichtungen der Jugendhilfe	45 218	42 328	2 721	11	158	517	422	2 429	3 423
56	Förderung der Wohlfahrtspflege	-	-	-	-	-	-	-	-	-
57	Hilfe f. Heimkehrer u. politische Häftlinge	-	-	-	-	-	-	-	-	-
58	Sonstige soziale Angelegenheiten	403	369	33	-	1	-	2	-	-

bereichen und nach Ausgabe-/Einnahmearten 1)  
verbände insgesamt 2)  
1000 EUR -

Haltung von Fahr- zeugen	Weitere Verwal- tungs- u. Betriebs- ausgaben	Sonstige Ge- schäfts- und Sach- ausgaben	Erstattungen von Ausgaben des Verwaltungshaush.		Kalkulatorische Kosten		Zuschüs- se f. lfd. Zwecke an sozi- ale oder ähnli. Einricht.	Zuweisg. u. sonst. Zusch. f. lfd. Zwecke, allg. Zuw., Umlagen		Schuldendienst- hilfen		Soziale Leistun- gen	Sonstige Ausgaben des Ver- waltungs- haushalts	Lfd. Nr.
			an öffentl. Bereich	an sonstige Bereiche	Ab- schrei- bungen	Verzins. d. Anlage- kapitals		an öffentl. Bereich	an sonstige Bereiche	an öffentl. Bereich	an sonstige Bereiche			
10	11	12	13	14	15	16	17	18	19	20	21	22	23	
13 823	586 174	534 386	48 804	98 413	11 108	4 001	475	2 567	16 075	-	14	-	20 042	1
1 114	26 395	17 040	100	4 937	-	-	18	1	5 383	-	-	-	-	2
0	51	653	0	580	-	-	-	-	-	-	-	-	-	3
9 036	115 239	321 816	39 962	29 571	195	25	214	747	9 861	-	14	-	5 931	4
137	21 599	79 516	623	8 246	47	3	-	1 443	4	-	-	-	13 946	5
3	5 125	6 519	3 088	4 387	13	7	-	361	401	-	-	-	0	6
3 438	409 874	59 528	2 592	46 826	10 747	3 954	-	13	368	-	-	-	165	7
94	7 891	49 313	2 438	3 865	106	11	244	3	59	-	-	-	-	8
46 837	171 538	124 163	49 796	41 710	11 521	5 149	6 077	47 073	10 716	-	-	-	175	9
-	-	-	30 375	-	-	-	-	-	-	-	-	-	-	10
604	113 104	52 719	16 265	19 088	212	87	4 078	8 388	6 789	-	-	-	2	11
45 266	22 292	59 360	2 980	19 987	10 943	4 882	1 064	10 646	3 910	-	-	-	173	12
946	34 335	10 443	55	910	118	74	150	1 597	13	-	-	-	-	13
21	1 807	1 643	122	1 725	249	105	785	26 442	4	-	-	-	0	14
3 842	643 576	143 679	405 936	133 991	50 623	37 753	23 878	436 164	48 800	1 378	27	-	854	15
144	22 439	6 561	17 644	6 911	-	-	577	218	5 190	-	-	-	1	16
962	112 189	30 813	71 671	56 639	25 838	18 623	13 438	304 719	14 184	1 013	-	-	95	17
98	26 580	6 450	28 004	6 994	1 876	1 217	3 415	20 322	3 949	234	-	-	336	18
393	38 649	9 645	51 530	14 626	2 519	1 104	1 507	58 586	4 816	132	-	-	417	19
134	32 146	6 686	144 299	26 341	11 957	13 957	27	16 941	5 213	-	-	-	-	20
609	4 127	1 808	6 919	2 802	570	63	114	1 186	1 127	-	-	-	-	21
199	15 116	5 994	65 193	3 116	637	591	658	25 488	1 581	-	12	-	0	22
216	12 526	4 152	11 211	5 426	4 082	856	2 413	1 457	3 479	-	15	-	0	23
48	7 666	971	801	1 017	222	316	3	5 131	339	-	-	-	-	24
776	343 366	106	2 615	7 556	432	35	-	432	4	-	-	-	0	25
264	28 774	70 493	6 048	2 564	2 491	991	1 727	1 685	8 918	-	-	-	4	26
1 396	159 854	71 058	3 509	54 889	8 152	5 557	71 163	59 837	272 010	-	144	-	14 839	27
22	11 752	1 815	19	2 380	-	-	3 239	25	7 470	-	-	-	0	28
4	3 386	1 637	447	2 483	237	151	555	1 282	5 374	-	-	-	0	29
246	25 461	11 027	799	6 693	1 457	726	5 310	12 255	7 109	-	-	-	5	30
246	1 673	1 788	-	36	30	21	3	130	1 113	-	-	-	1	31
73	15 511	6 650	25	5 691	1 321	1 196	2 122	15 442	122 097	-	132	-	14 743	32
16	12 956	3 925	119	1 354	432	122	9 972	1 436	10 316	-	-	-	32	33
38	5 105	1 712	1 052	3 406	966	691	17 703	6 921	16 614	-	-	-	-	34
168	41 842	16 671	387	14 819	1 361	807	9 842	484	48 786	-	13	-	26	35
8	7 931	7 493	415	3 008	321	234	17 377	5 016	27 048	-	-	-	6	36
283	19 952	4 199	97	5 290	1 370	821	15	748	2 448	-	-	-	2	37
14	3 730	1 395	1	103	37	8	2 717	420	9 314	-	-	-	0	38
255	8 842	10 630	63	5 537	53	66	1 067	452	5 111	-	-	-	0	39
23	1 485	1 835	76	3 318	567	713	81	15 225	7 113	-	-	-	20	40
1	228	280	8	772	-	-	1 162	2	2 097	-	-	-	3	41
1 746	200 585	64 839	243 251	1 268 584	22 792	15 545	4 135 325	52 639	198 391	45	246	6 971 863	2 170	42
236	12 416	15 487	708	16 101	-	-	4	4	737	-	-	-	-	43
10	5 004	1 446	746	78 728	0	0	-	-	-	-	-	-	-	44
152	3 673	5 100	383	7 113	-	-	1 148	18	387	-	-	-	2	45
-	2	30	-	113	-	-	-	-	-	-	-	-	-	46
-	-	-	-	-	-	-	-	-	-	-	-	-	-	47
-	-	-	27 662	1 055 449	-	-	-	-	-	-	-	4 623 745	-	48
-	-	-	16	- 1	-	-	204	-	0	-	-	610 257	0	49
364	48 813	3 618	376	9 425	2 065	1 226	8 984	378	12 441	-	246	-	1 837	50
-	-	- 0	-	-	-	-	-	-	-	-	-	26 752	-	51
138	6 666	8 269	190 276	7 576	-	-	51 715	2 194	20 438	-	-	1 611 304	4	52
330	15 465	4 909	2 478	23 976	1 339	802	167 346	2 090	8 567	-	-	-	10	53
467	104 576	24 205	20 116	67 245	19 288	13 357	3 296 122	46 606	146 966	45	-	-	247	54
48	3 925	1 407	326	2 859	100	160	43 852	636	3 259	-	-	-	0	55
-	46	306	-	-	-	-	565 951	702	5 464	-	-	-	3	56
-	-	-	-	-	-	-	-	-	-	-	-	2	-	57
-	-	63	162	-	-	-	-	10	133	-	-	99 802	67	58

noch: Tab.1.1 Ausgaben und Einnahmen nach Aufgaben  
Gemeinden und Gemeinde  
- Beträge in

Lfd. Nr.	Aufgabenbereich	Personalausgaben					Unterh. d. Grund- stücke u. d. son- stig. un- bewegl. Vermög.	Geräte, Ausstat- tungs- u. Ausrü- stg. , Ge- brauchs- gegenst.	Mieten und Pachten	Bewirt- schaftung der Grundst., baulichen Anlagen usw.
		zusammen	Dienst- bezüge, einschl. soz. Ver- sicherg.	Versorg. Bezüge einschl. Beitr.zu Vers.-k.	Aufwen- dungen f. ehren- amtliche Tätigkeit	Beihilf. unterst. u. dgl., Pers. ne- benausg.				
		1	2	3	4	5	6	7	8	9
59	Gesundheit, Sport, Erholung davon:	476 051	423 034	46 309	288	6 419	146 484	13 764	48 007	83 854
60	Gesundheitsverwaltung	98 194	90 505	6 793	30	866	368	874	3 067	3 375
61	Krankenhäuser	27 295	5 860	17 257	-	4 177	204	286	478	450
62	Sonst.Einricht.u.Maßn.d.Gesundheitspflege	62 257	57 756	3 824	92	585	237	744	3 507	1 380
63	Förderung des Sports	15 673	13 811	1 502	78	282	530	690	31 735	700
64	Eigene Sportstätten	53 530	50 129	3 288	10	103	46 530	3 088	5 297	49 226
65	Badeanstalten	54 997	51 740	3 163	52	41	15 826	2 302	682	14 812
66	Park- und Gartenanlagen	153 774	143 624	9 783	18	348	70 611	4 982	1 975	10 605
67	Sonstige Erholungseinrichtungen	10 332	9 609	699	8	16	12 178	796	1 267	3 306
68	Bau- und Wohnungswesen, Verkehr davon:	1 375 513	1 241 028	118 608	753	15 124	621 786	22 940	15 242	49 681
69	Bauverwaltung	444 722	393 777	44 986	30	5 930	947	1 744	1 043	1 395
70	Städtebaul. Planung, Städtebauförderung, Vermessung, Bauordnung	337 832	296 660	34 411	682	6 079	647	2 073	1 458	959
71	Wohnungsbauförderung und Wohnungsfürsorge	52 696	48 297	3 381	19	998	40	215	1 768	2 018
72	Gemeindestraßen	312 294	290 502	20 664	16	1 112	419 912	13 011	4 869	32 677
73	Kreisstraßen	120 184	111 741	8 079	1	364	90 844	2 609	1 507	2 591
74	Bundes- und Staatsstraßen	1 393	1 302	86	-	5	5 391	182	4	33
75	Straßenbeleuchtung	20 143	18 850	1 226	-	67	47 520	310	74	3 865
76	Straßenreinigung	59 410	55 578	3 637	4	190	17 205	2 185	1 419	1 413
77	Parkeinrichtungen	3 696	3 428	237	-	30	7 452	486	2 798	2 991
78	Wasserläufe, Wasserbau	23 144	20 894	1 900	0	350	31 828	126	302	1 739
79	Öffentl. Einrichtungen, Wirtschaftsförderung davon:	1 045 777	969 887	71 474	247	4 169	228 507	34 253	31 319	106 441
80	Abwasserbeseitigung	131 809	122 484	8 811	28	486	138 091	10 075	1 460	38 646
81	Abfallbeseitigung	95 176	87 865	6 694	27	590	13 889	3 457	5 449	6 744
82	Märkte	3 028	2 514	400	22	92	761	604	382	1 505
83	Schlacht- und Viehhöfe	1 991	1 573	323	2	93	125	38	89	162
84	Bestattungswesen	84 783	77 817	6 350	25	591	33 183	2 169	3 441	11 574
85	Sonstige öffentliche Einrichtungen	22 925	21 212	1 592	29	93	13 347	1 447	1 969	21 193
86	Hilfsbetriebe der Verwaltung	561 466	524 920	35 670	- 1	877	10 257	14 700	7 263	20 467
87	Förderung der Land- und Forstwirtschaft	18 222	16 321	1 715	15	170	12 407	211	221	436
88	Fremdenverkehr, sonstige Förderung v. Wirt- schaft und Verkehr	126 377	115 180	9 920	99	1 178	6 446	1 552	11 044	5 714
89	Wirtschaftliche Unternehmen, allgemeines Grund- und Sondervermögen davon:	196 916	180 003	15 609	41	1 263	165 695	12 307	21 380	119 202
90	Verwaltung der wirtschaftlichen Unternehmen	1 358	1 182	157	-	20	-	29	3	-
91	Elektrizitätsversorgung	4 580	4 227	343	1	8	1 336	556	769	1 206
92	Gasversorgung	-	-	-	-	-	-	-	-	-
93	Wasserversorgung	60 902	56 793	3 900	25	183	67 064	6 448	1 707	5 081
94	Fernwärmeversorgung	271	254	16	-	0	1 157	98	88	3 753
95	Kombinierte Versorgungsunternehmen	596	467	95	-	34	281	36	94	355
96	Informations- u. Telekom.- Infrastruktur	212	198	13	1	1	5	5	-	3
97	Verkehrsunternehmen	3 156	2 906	247	-	3	1 022	143	245	673
98	Komb. Versorgungs- und Verkehrsunternehmen	1 448	207	1 114	-	127	35	-	18	121
99	Unternehmen der Wirtschaftsförderung	8 250	7 663	555	0	32	4 329	507	2 721	4 556
100	Land- und forstwirtschaftliche Unternehmen	26 955	23 076	3 277	9	594	16 427	864	231	2 978
101	Kur- und Badebetriebe	16 169	15 117	1 027	1	23	5 285	664	2 752	4 256
102	Sonstige wirtschaftliche Unternehmen	42 950	39 979	2 836	0	135	7 625	1 068	2 963	7 709
103	Allgemeines Grundvermögen	21 740	20 106	1 546	2	86	59 515	1 658	9 514	86 091
104	Allgemeines Sondervermögen	8 330	7 829	484	2	16	1 612	231	276	2 422
105	Allgemeine Finanzwirtschaft	-	-	-	-	-	-	-	-	-
106	Steuern (netto), allg.Zuweisungen u.Umlagen	-	-	-	-	-	-	-	-	-
107	Sonstige allgemeine Finanzwirtschaft	-	-	-	-	-	-	-	-	-
108	Abwicklung der Vorjahre	-	-	-	-	-	-	-	-	-
109	Insgesamt	12 538 718	10 336 156	1 641 011	199 218	362 332	1 772 146	328 293	584 061	1 287 058

1) Einschl. besondere Finanzierungsvorgänge.- 2) Ohne Verwaltungsgemeinschaften.

bereichen und nach Ausgabe-/Einnahmearten 1)  
verbände insgesamt 2)  
1000 EUR -

Haltung von Fahr- zeugen	Weitere Verwal- tungs- u. Betriebs- ausgaben	Sonstige Ge- schäfts- und Sach- ausgaben	Erstattungen von Ausgaben des Verwaltungshaush.		Kalkulatorische Kosten		Zuschüs- se f. lfd. Zwecke an sozi- ale oder ähnli. Einricht.	Zuweisg. u. sonst. Zusch. f.lfd. Zwecke, allg. Zuw., Umlagen		Schuldendienst- hilfen		Soziale Leistun- gen	Sonstige Ausgaben des Ver- waltungs- haushalts	Lfd. Nr.
			an öffentl. Bereich	an sonstige Bereiche	Ab- schrei- bungen	Verzins. d. Anlage- kapitals		an öffentl. Bereich	an sonstige Bereiche	an öffentl. Bereich	an sonstige Bereiche			
10	11	12	13	14	15	16	17	18	19	20	21	22	23	
11 340	233 310	92 103	8 209	175 101	42 264	26 636	94 851	348 085	432 118	25	1 250	-	2 785	59
164	109 257	6 171	66	5 096	14	0	42	-	72 255	-	-	-	-	60
16	2 579	868	211	6 069	146	38	1	339 407	219 051	-	1 023	-	18	61
223	49 269	24 072	3 734	2 840	410	221	16 792	466	3 065	-	-	-	11	62
171	8 584	1 512	1 031	4 923	-	-	77 975	1 497	12 188	24	208	-	2 284	63
1 318	12 625	21 585	991	22 890	14 722	11 866	-	261	103 490	-	19	-	113	64
102	28 524	27 746	1 262	18 418	21 329	10 502	-	2 133	16 161	-	-	-	252	65
8 558	20 089	5 215	515	103 740	3 018	2 482	5	372	1 453	-	-	-	104	66
788	2 384	4 935	398	11 125	2 625	1 527	36	3 948	4 456	0	-	-	3	67
71 216	232 646	219 377	7 564	452 942	26 492	14 851	-	7 783	71 142	-	545	-	3 228	68
1 527	16 199	52 891	248	13 492	37	2	-	133	51 099	-	-	-	39	69
244	40 950	133 974	932	11 867	415	240	-	1 895	5 795	-	-	-	620	70
31	658	3 883	25	344	150	365	-	387	11 987	-	545	-	82	71
38 138	38 629	14 456	3 599	348 746	14 584	10 086	-	1 484	543	-	-	-	1 059	72
19 255	2 952	3 398	2 041	1 253	3 962	523	-	1	4	-	-	-	7	73
52	964	477	4	1 167	-	-	-	12	-	-	-	-	1	74
618	84 967	281	4	3 204	788	251	-	-	192	-	-	-	25	75
10 845	40 178	1 416	285	58 874	2 012	527	-	14	730	-	-	-	234	76
96	4 660	4 845	42	6 390	3 800	2 332	-	-	645	-	-	-	28	77
410	2 489	3 756	383	7 604	743	526	-	3 857	148	-	-	-	1 133	78
87 561	665 359	174 271	104 583	302 927	236 610	150 188	1 171	239 034	449 279	3 048	93	-	81 828	79
4 917	139 636	43 527	48 699	113 231	168 908	110 426	-	121 224	6 205	3 009	-	-	35 005	80
6 972	323 486	25 854	43 249	65 993	9 947	3 095	-	40 055	1 007	-	-	-	41 702	81
27	7 749	2 972	265	8 564	567	446	-	57	340	-	-	-	-	82
45	1 090	554	-	100	299	120	-	91	5	-	-	-	-	83
2 184	34 870	7 231	1 011	47 166	18 989	18 220	96	210	173	-	-	-	1 138	84
259	8 618	10 713	71	7 662	10 160	6 510	67	30	2 896	-	-	-	19	85
71 543	13 677	14 518	826	29 089	22 373	8 084	-	214	11	-	-	-	70	86
382	3 831	2 132	252	5 195	328	296	353	180	2 808	-	-	-	62	87
1 233	132 402	66 771	10 209	25 927	5 038	2 991	656	76 973	435 833	40	93	-	3 832	88
13 525	347 177	194 496	9 649	142 595	113 208	76 765	413	25 144	138 690	674	116	-	31 787	89
-	2	265	-	996	-	-	-	-	-	-	-	-	-	90
220	52 065	26 741	431	4 495	5 736	1 860	-	7	130	-	-	-	891	91
-	40	281	-	44	30	14	-	-	-	-	-	-	-	92
4 629	96 903	97 053	4 763	58 810	71 559	37 573	-	7 398	340	132	-	-	8 391	93
27	4 399	3 667	182	875	1 333	444	-	-	429	-	-	-	198	94
14	1 898	2 119	353	1 336	973	51	-	1 243	15 912	-	7	-	19	95
-	97 006	1 092	-	43	346	55	-	32	53	-	-	-	-	96
642	6 128	1 593	153	1 447	697	270	-	1 675	34 774	-	6	-	6	97
28	5 653	1 071	-	2 264	23	4	-	158	25 611	-	1	-	15 280	98
34	6 009	8 548	31	3 405	7 346	3 916	-	175	6 246	-	-	-	32	99
1 245	20 005	9 613	2 430	8 053	239	1 322	-	40	553	-	-	-	1 733	100
1 387	15 244	13 976	378	15 749	6 348	3 923	-	13 501	14 687	535	-	-	1	101
4 954	5 956	9 791	23	16 401	1 839	723	-	691	37 593	7	-	-	23	102
318	28 582	17 780	197	28 168	16 700	26 588	-	45	1 363	-	2	-	1 726	103
28	7 286	906	705	509	40	22	413	179	997	-	100	-	3 486	104
-	-	-	-	-	-	-	-	10 903	147	-	-	-	5 585	283 105
-	-	-	-	-	-	-	-	10 903	147	-	-	-	-	4 106
-	-	-	-	-	-	-	-	-	-	-	-	-	5 585	287 107
-	-	-	-	-	-	-	-	-	-	-	-	-	-	108
251 287	3 240 220	1 618 373	881 300	2 671 153	522 772	336 444	4 333 353	12 121 473	1 637 220	5 171	2 435	6 971 863	5 742 991	109

noch: Tab.1.1 Ausgaben und Einnahmen nach Aufgaben  
Gemeinden und Gemeinde  
- Beträge in

Lfd. Nr.	Aufgabenbereich	Brutto- ausgaben des Verwaltg. haushalts 3)	Ab- züglich Zahlun- gen von Ge- meinden/ Gv	Be- reini- gte Ausgaben des Ver- waltungs- haush. 4)	Gewährung von Darlehen		Erwerb von Beteili- gungen, Kapital- einlagen	Erwerb von Sach- ver- mögen	Bau- maß- nahmen	Zuwei- und Zu- für Inve- stitionen an öffentl. Bereich
		24	25	26	an öffentl. Bereich	an sonstige Bereiche	29	30	31	32
1	Allgemeine Verwaltung	5 400 301	24 790	5 375 511	300	8 433	12 605	270 150	364 959	5 078
	davon:									
2	Gemeinde-, Kreis- und Bezirksorgane	482 289	201	482 089	-	-	-	917	-	-
3	Rechnungsprüfung	32 292	6	32 286	-	-	-	7	-	-
4	Hauptverwaltung	2 291 349	12 774	2 278 575	-	8 433	12 605	104 593	104 611	145
5	Finanzverwaltung	600 725	2 917	597 808	100	-	-	2 407	16	-
6	Besond. Dienststellen der allgem. Verwaltung	116 296	3 667	112 629	-	-	-	295	10	2
7	Einrichtungen für die gesamte Verwaltung	1 216 384	2 590	1 213 794	200	-	-	161 746	260 164	4 931
8	Einricht. u. Maßnahmen f. Verw.-angehörige	660 965	2 636	658 329	-	-	-	185	159	-
9	Öffentliche Sicherheit und Ordnung	1 796 653	11 247	1 785 406	-	305	-	234 656	217 499	6 890
	davon:									
10	Polizei	33 685	92	33 593	-	-	-	-	-	-
11	Öffentliche Ordnung	986 025	3 790	982 235	-	305	-	6 261	2 266	162
12	Brandschutz	646 515	4 603	641 912	-	-	-	213 885	209 691	6 208
13	Katastrophenschutz, Zivilschutz	74 289	2 758	71 531	-	-	-	12 204	3 226	226
14	Rettungsdienst	56 139	4	56 135	-	-	-	2 306	2 316	295
15	Schulen	4 259 385	364 201	3 895 184	3 059	1 715	-	295 623	1 915 237	127 211
	davon:									
16	Schulverwaltung	382 363	1 050	381 312	-	-	-	28 911	7 164	57
17	Grund- und Hauptschulen	1 271 358	39 380	1 231 978	3 059	-	-	94 415	947 631	41 401
18	Realschulen	335 360	25 246	310 114	-	-	-	24 952	147 784	7 288
19	Gymnasien, Kollegs	533 211	52 989	480 222	-	-	-	36 482	479 843	57 018
20	Berufs-, Berufsfach-, Berufsaufbauschulen	599 173	155 833	443 340	-	1 715	-	31 133	123 047	7 045
21	Fachschulen, Fachakademien	86 634	8 535	78 099	-	-	-	2 707	5 084	430
22	Fachoberschulen, Berufsoberschulen	292 560	52 586	239 975	-	-	-	48 377	76 609	1 856
23	Förderschulen	141 630	10 017	131 613	-	-	-	10 950	44 197	1 400
24	Gesamtschulen, Schulzentren	58 277	835	57 442	-	-	-	1 810	65 569	10 382
25	Schülerbeförderung	362 873	4 449	358 424	-	-	-	513	896	-
26	Übrige schulische Aufgaben	195 946	13 282	182 664	-	-	-	15 372	17 411	335
27	Wissenschaft, Forschung, Kulturpflege	1 423 522	11 244	1 412 278	60	10 211	147	45 675	168 897	4 902
	davon:									
28	Verwaltung kultureller Angelegenheiten	59 496	93	59 403	-	-	-	461	493	-
29	Wissenschaft und Forschung	38 831	297	38 534	-	975	40	929	11 049	-
30	Nichtwissenschaftl. Museen, Sammlungen usw.	196 113	2 183	193 930	-	-	-	9 404	50 490	2 773
31	Zoologische und Botanische Gärten	20 762	148	20 614	-	-	-	200	5 185	-
32	Theater	237 021	983	236 038	-	-	-	14 942	32 174	1 072
33	Musikpflege (ohne Musikschulen)	67 006	690	66 316	60	-	60	230	3 635	1
34	Musikschulen	152 555	3 654	148 901	-	-	-	814	430	-
35	Heimat- und sonstige Kulturpflege	185 604	528	185 076	-	236	-	4 245	17 207	59
36	Volkshochschulen	117 641	1 484	116 157	-	-	-	880	128	194
37	Büchereien	163 827	666	163 161	-	-	47	6 053	1 503	2
38	Sonstige Volksbildung	31 203	69	31 134	-	-	-	630	3 729	4
39	Naturschutz und Landschaftspflege	91 721	314	91 407	-	9 000	-	5 926	6 391	195
40	Denkmalschutz und -pflege	54 747	103	54 644	-	-	-	763	32 654	600
41	Kirchliche Angelegenheiten	6 993	31	6 962	-	-	-	199	3 827	3
42	Soziale Sicherung	16 496 864	373 769	16 123 095	500	4 817	448	89 193	928 794	2 079
	davon:									
43	Allgemeine Sozialverwaltung	532 688	462	532 225	-	-	-	1 703	1 243	-
44	Verwalt. d. Grundsicherung f. Arbeitsuchende	251 755	1 486	250 269	-	-	-	166	-	-
45	Verwaltung der Jugendhilfe	277 620	1 044	276 576	-	-	-	372	9	-
46	Versicherungsamt	3 040	-	3 040	-	-	-	-	-	-
47	Lastenausgleichsverwaltung	-	-	-	-	-	-	-	-	-
48	Sozialhilfe nach dem Sozialgesetzbuch (SGB)	5 706 856	47 664	5 659 192	-	-	-	-	-	-
49	Hilfen für Asylbewerber	610 476	5 357	605 119	-	-	-	-	-	-
50	Soziale Einrichtungen	259 527	2 644	256 883	-	3 217	448	7 119	16 271	341
51	Kriegsopferfürsorge und ähnliche Maßnahmen	26 759	17	26 741	-	-	-	-	-	-
52	Jugendhilfe nach dem KJHG	2 087 018	219 758	1 867 260	-	-	-	332	-	-
53	Einrichtungen der Jugendarbeit	328 802	2 536	326 267	-	-	-	12 734	57 216	190
54	Tageseinrichtungen für Kinder	5 630 626	87 590	5 543 036	-	113	-	66 468	851 631	1 388
55	Sonstige Einrichtungen der Jugendhilfe	108 583	3 691	104 892	-	-	-	298	2 424	11
56	Förderung der Wohlfahrtspflege	572 472	653	571 819	500	1 486	-	-	-	150
57	Hilfe f. Heimkehrer u. politische Häftlinge	2	-	2	-	-	-	-	-	-
58	Sonstige soziale Angelegenheiten	100 642	867	99 775	-	-	-	-	-	-

bereichen und nach Ausgabe-/Einnahmearten 1)  
verbände insgesamt 2)  
1000 EUR -

sungen schüsse stition			Tilgung v. Kre- diten, Rückzah- lung inn. Darl.	Sonst. Aus- gaben	Brutto- ausgaben	Ab- züglich Zahlun- gen von	Berein. Ausgaben	Brutto- ausgaben	Ab- züglich Zahlun- gen von	Ab- züglich haush. techn.	Be- reinigte	Ab- züglich Zahlun- gen von	Netto- ausgaben	Steuern (netto), st. ähnl. Einn. Ge- bühren, zweckg. Abgaben	Ein- nahmen aus Verkauf	Lfd. Nr.
an sonstige Bereiche	an öffentl. Bereich	an sonstige Bereiche	des Ver- mögens- haus- halts	des Ver- mögens- haushalts	Gemein- den/ Gv	mögens- haus- halts 4)		und Ver- mög. Hh. zusam- men 3)	Gemein- den/Gv zus.	Verrech- nungen 5)	Ausgaben zu- sammen	von anderen Ebenen 6)				
33	34	35	36	37	38	39		40	41	42	43	44	45	46	47	
4 559	-	-	227 448	893 531	1 063	892 468		6 293 833	25 854	68 452	6 199 527	131 215	6 068 312	48 697	12 207	1
16	-	-	188	1 120	-	1 120		483 410	201	3 511	479 698	462	479 236	1	9	2
-	-	-	-	7	-	7		32 298	6	580	31 712	316	31 397	33	-	3
4 109	-	-	226 881	461 376	30	461 346		2 752 726	12 804	15 152	2 724 770	65 794	2 658 975	20 764	9 450	4
-	-	-	28	2 551	100	2 451		603 276	3 017	8 056	592 203	6 105	586 099	4 130	176	5
191	-	-	-	497	23	474		116 794	3 690	4 380	108 724	23 783	84 941	22 743	447	6
243	-	-	131	427 415	911	426 505		1 643 800	3 501	33 521	1 606 778	31 411	1 575 367	827	660	7
-	-	-	220	564	-	564		661 529	2 636	3 251	655 641	3 344	652 297	199	1 464	8
5 119	-	-	445	464 914	6 732	458 182		2 261 567	17 980	55 222	2 188 366	174 571	2 013 794	276 262	2 678	9
-	-	-	-	-	-	-		33 685	92	-	33 593	13	33 580	-	-	10
3 689	-	-	-	12 682	20	12 662		998 707	3 810	17 429	977 468	23 101	954 367	240 151	1 198	11
658	-	-	445	430 888	6 707	424 181		1 077 403	11 310	34 661	1 031 432	62 238	969 194	33 643	1 478	12
361	-	-	-	16 017	5	16 011		90 305	2 763	1 103	86 439	68 284	18 155	3	2	13
410	-	-	-	5 328	0	5 328		61 468	5	2 029	59 434	20 935	38 499	2 464	-	14
7 884	-	-	1 830	2 352 559	23 924	2 328 635		6 611 943	388 125	204 143	6 019 676	1 531 351	4 488 324	59 948	17 100	15
-	-	-	271	36 403	8	36 395		418 766	1 058	3 730	413 977	56 482	357 496	2 005	830	16
1 071	-	-	144	1 087 721	5 536	1 082 185		2 359 079	44 916	99 409	2 214 754	415 079	1 799 676	33 089	8 434	17
1 993	-	-	352	182 369	6 962	175 407		517 729	32 208	10 247	475 274	126 853	348 422	779	372	18
1 845	-	-	921	576 110	9 228	566 882		1 109 321	62 217	18 686	1 028 418	213 563	814 855	598	594	19
503	-	-	4	163 447	171	163 276		762 619	156 004	49 272	557 343	190 238	367 105	1 656	591	20
-	-	-	-	8 221	1	8 220		94 856	8 536	3 435	82 884	29 843	53 041	2 343	3 004	21
477	-	-	122	127 441	494	126 947		420 001	53 080	2 859	364 062	111 472	252 590	651	222	22
1 780	-	-	11	58 338	372	57 966		199 968	10 389	9 550	180 028	29 810	150 219	2 277	748	23
209	-	-	-	77 971	1 016	76 955		136 248	1 851	990	133 407	37 007	96 400	501	21	24
-	-	-	-	1 409	3	1 407		364 282	4 451	1 181	358 650	280 009	78 641	246	-	25
5	-	-	4	33 128	132	32 996		229 074	13 413	4 783	210 877	40 997	169 879	15 803	2 283	26
53 680	-	-	1 369	284 940	1 085	283 855		1 708 462	12 329	81 152	1 614 981	127 357	1 487 624	110 184	7 075	27
921	-	-	-	1 875	-	1 875		61 371	93	2 346	58 931	271	58 660	975	147	28
925	-	-	-	13 917	29	13 888		52 749	326	2 806	49 616	1 558	48 058	814	121	29
3 517	-	-	66	66 250	417	65 834		262 364	2 600	8 433	251 331	24 670	226 660	8 495	2 025	30
150	-	-	-	5 536	-	5 536		26 298	148	87	26 063	75	25 989	13 306	450	31
1 603	-	-	1 054	50 845	98	50 747		287 866	1 081	22 376	264 410	27 804	236 606	13 898	225	32
1 197	-	-	-	5 184	4	5 180		72 190	694	1 924	69 572	2 731	66 842	3 468	222	33
234	-	-	1	1 480	-	1 480		154 035	3 654	4 888	145 493	10 249	135 245	33 167	18	34
29 340	-	-	98	51 183	133	51 050		236 787	661	16 801	219 325	6 503	212 822	8 689	3 275	35
667	-	-	23	1 892	-	1 892		119 533	1 484	3 562	114 487	12 545	101 942	18 240	46	36
144	-	-	2	7 751	22	7 729		171 578	687	7 373	163 517	3 475	160 042	6 883	257	37
170	-	-	2	4 536	-	4 536		35 739	69	136	35 534	7 861	27 673	651	64	38
1 404	-	-	87	23 003	152	22 851		114 724	466	5 058	109 201	10 263	98 937	942	87	39
3 020	-	-	20	37 056	111	36 945		91 803	215	4 588	87 000	17 604	69 396	650	137	40
10 388	-	-	16	14 432	120	14 312		21 426	151	773	20 502	1 750	18 752	5	2	41
202 226	-	-	2 054	1 230 111	2 664	1 227 447		17 726 975	376 433	164 216	17 186 326	6 654 517	10 531 809	260 864	17 355	42
-	-	-	-	2 946	-	2 946		535 634	462	14 504	520 668	99 420	421 248	469	12	43
-	-	-	-	166	-	166		251 921	1 486	4 540	245 895	16 004	229 892	7	-	44
-	-	-	297	677	-	677		278 297	1 044	7 059	270 195	8 570	261 625	502	13	45
-	-	-	-	-	-	-		3 040	-	113	2 927	-	2 927	0	-	46
-	-	-	-	-	-	-		-	-	-	-	-	-	-	-	47
-	-	-	-	-	-	-		5 706 856	47 664	-	5 659 192	1 776 893	3 882 300	-	-	48
-	-	-	8	8	-	8		610 485	5 357	8	605 119	460 571	144 548	-	-	49
7 615	-	-	757	35 768	124	35 644		295 295	2 768	8 536	283 990	72 006	211 985	16 076	358	50
-	-	-	-	-	-	-		26 759	17	-	26 741	20 215	6 527	-	-	51
2 547	-	-	-	2 879	-	2 879		2 089 897	219 758	2 798	1 867 342	119 197	1 748 145	2 151	9	52
1 771	-	-	29	71 940	98	71 842		400 742	2 634	25 193	372 915	39 346	333 570	3 835	1 694	53
151 856	-	-	727	1 072 183	2 430	1 069 753		6 702 809	90 020	99 255	6 513 534	3 187 233	3 326 301	223 059	15 050	54
7 486	-	-	-	10 218	-	10 218		118 801	3 691	1 979	113 131	11 521	101 611	14 765	220	55
30 817	-	-	-	32 953	12	32 941		605 424	665	3	604 757	81 031	523 726	-	-	56
-	-	-	-	-	-	-		-	2	-	-	2	-	-	-	57
135	-	-	237	372	-	372		101 014	867	229	99 918	762 506	- 662 588	-	-	58

noch: Tab.1.1 Ausgaben und Einnahmen nach Aufgaben  
Gemeinden und Gemeinde  
- Beträge in

Lfd. Nr.	Aufgabenbereich	Brutto- ausgaben des Verwaltg. haushalts 3)	Ab- züglich Zahlun- gen von Ge- meinden/ Gv	Be- reinigte Ausgaben des Ver- waltgs- haush. 4)	Gewährung von Darlehen		Erwerb von Beteili- gungen, Kapital- einlagen	Erwerb von Sach- ver- mögen	Bau- maß- nahmen	Zuwei- und Zu- für Inve- an öffentl. Bereich
		24	25	26	an öffentl. Bereich	an sonstige Bereiche	29	30	31	32
59	Gesundheit, Sport, Erholung davon:	2 236 234	20 374	2 215 860	-	31 882	43 262	64 583	348 476	13 463
60	Gesundheitsverwaltung	298 943	463	298 480	-	-	-	538	730	-
61	Krankenhäuser	598 139	428	597 712	-	24 938	17 139	12 105	5 234	10 574
62	Sonst.Einricht.u.Maßn.d.Gesundheitspflege	169 227	13 322	155 906	-	27	61	2 490	3 664	305
63	Förderung des Sports	159 724	21	159 703	-	3 538	-	3 584	18	382
64	Eigene Sportstätten	347 551	3 606	343 945	-	-	13 271	9 765	158 031	36
65	Badeanstalten	215 047	2 047	213 000	-	-	12 018	5 421	95 400	569
66	Park- und Gartenanlagen	387 497	216	387 281	-	3 379	749	27 122	49 496	255
67	Sonstige Erholungseinrichtungen	60 105	271	59 834	-	-	24	3 559	35 903	1 342
68	Bau- und Wohnungswesen, Verkehr davon:	3 192 949	6 326	3 186 623	103	35 418	50 484	396 578	1 781 406	11 067
69	Bauverwaltung	585 518	200	585 318	-	-	-	3 131	68	-
70	Städtebaul. Planung, Städtebauförderung, Vermessung, Bauordnung	539 900	901	538 999	-	2 550	459	16 663	1 850	75
71	Wohnungsbauförderung und Wohnungsfürsorge	75 195	81	75 114	103	32 868	50 024	240 447	18 613	1 904
72	Gemeindestraßen	1 254 087	1 341	1 252 746	-	-	-	91 883	1 359 345	4 095
73	Kreisstraßen	251 132	3 073	248 059	-	-	-	23 283	249 930	2 804
74	Bundes- und Staatsstraßen	9 679	-	9 679	-	-	-	114	6 757	235
75	Straßenbeleuchtung	162 243	6	162 237	-	-	-	2 307	49 218	-
76	Straßenreinigung	196 747	520	196 227	-	-	-	7 788	915	-
77	Parkeinrichtungen	40 262	71	40 191	-	-	-	8 281	33 620	3
78	Wasserläufe, Wasserbau	78 187	133	78 054	-	-	-	2 681	61 090	1 952
79	Öffentl. Einrichtungen, Wirtschaftsförderung davon:	3 942 250	95 500	3 846 750	1 789	18 882	9 929	187 056	1 011 677	51 507
80	Abwasserbeseitigung	1 114 867	26 354	1 088 513	800	3 900	1 607	19 298	630 120	35 651
81	Abfallbeseitigung	686 075	30 047	656 028	-	-	449	4 957	21 668	646
82	Märkte	27 269	-	27 269	-	-	-	623	645	-
83	Schlacht- und Viehhöfe	4 711	35	4 676	-	-	-	36	117	-
84	Bestattungswesen	266 439	139	266 300	-	-	-	5 512	41 813	414
85	Sonstige öffentliche Einrichtungen	107 887	222	107 665	-	518	-	6 590	102 917	503
86	Hilfsbetriebe der Verwaltung	774 556	1 288	773 268	-	-	-	78 569	53 582	1 915
87	Förderung der Land- und Forstwirtschaft	47 316	387	46 929	-	-	-	1 891	19 496	384
88	Fremdenverkehr, sonstige Förderung v. Wirt- schaft und Verkehr	913 131	37 029	876 101	989	14 464	7 873	69 581	141 320	11 994
89	Wirtschaftliche Unternehmen, allgemeines Grund- und Sondervermögen davon:	1 609 741	12 147	1 597 593	1 120	118 802	285 835	782 316	847 896	10 732
90	Verwaltung der wirtschaftlichen Unternehmen	2 653	-	2 653	-	-	-	-	-	-
91	Elektrizitätsversorgung	101 023	60	100 964	-	800	2 949	7 061	16 441	18
92	Gasversorgung	410	-	410	-	-	-	120	505	-
93	Wasserversorgung	528 754	1 190	527 564	220	1 991	346	12 354	245 926	5 143
94	Fernwärmeversorgung	16 923	220	16 702	-	11 657	15 800	2 788	10 656	0
95	Kombinierte Versorgungsunternehmen	25 288	75	25 213	-	7 345	15 120	2 805	1 392	-
96	Informations- u. Telekom.- Infrastruktur	98 853	45	98 808	-	-	-	2 848	59 162	2 664
97	Verkehrsunternehmen	52 629	878	51 751	-	346	748	472	7 076	307
98	Komb. Versorgungs- und Verkehrsunternehmen	51 713	2 886	48 827	-	5 979	15 323	18 338	776	-
99	Unternehmen der Wirtschaftsförderung	56 105	293	55 812	-	300	3 392	2 776	18 469	-
100	Land- und forstwirtschaftliche Unternehmen	92 689	204	92 485	-	-	28	3 856	1 826	22
101	Kur- und Badebetriebe	114 854	353	114 501	-	-	823	2 924	12 547	2 551
102	Sonstige wirtschaftliche Unternehmen	140 318	64	140 253	-	15 722	67 920	8 566	33 188	-
103	Allgemeines Grundvermögen	299 987	931	299 055	900	73 921	163 016	716 145	436 922	10
104	Allgemeines Sondervermögen	27 544	4 949	22 595	-	740	371	1 265	3 010	17
105	Allgemeine Finanzwirtschaft	16 488 430	10 441 697	6 046 733	-	-	9 505	-	-	-
106	Steuern (netto), allg.Zuweisungen u.Umlagen	10 903 143	10 441 600	461 543	-	-	-	-	-	-
107	Sonstige allgemeine Finanzwirtschaft	5 585 287	96	5 585 191	-	-	9 505	-	-	-
108	Abwicklung der Vorjahre	-	-	-	-	-	-	-	-	-
109	Insgesamt	56 846 329	11 361 295	45 485 034	6 931	230 462	412 214	2 365 830	7 584 841	232 930

1) Einschl. besondere Finanzierungsvorgänge.- 2) Ohne Verwaltungsgemeinschaften.- 3) Ohne Steuerbeteiligungen.- 4) Einschl. haushaltstechnische Verrechnungen.- öffentliche Bereiche.



bereichen und nach Ausgabe-/Einnahmearten 1)  
verbände insgesamt 2)  
1000 EUR -

sungen schüsse stition	Tilgung v. Kre- diten, Rückzah- lung inn. Darl.		Sonst. Aus- gaben des Ver- mögens- haus- halts	Brutto- ausgaben des Ver- mögens- haushalts	Ab- züglich Zahlun- gen von Ge- meinden /Gv	Berein. Ausgaben des Ver- mögens- haus- halts 4)	Brutto- ausgaben Verwalt. und Ver- mögl. Hh. zusam- men 3)	Ab- züglich Zahlun- gen von Gemein- den/Gv zus.	Ab- züglich haush. techn. Verrech- nungen 5)	Be- re- inigte Ausgaben zu- sammen	Ab- züglich Zahlun- gen von anderen Ebenen 6)	Netto- ausgaben	Steuern (netto), st. ähnl. Einn. Ge- bühren, zweckg. Abgaben	Ein- nahmen aus Verkauf	Lfd. Nr.
an sonstige Bereiche	an öffentl. Bereich	an sonstige Bereiche	36	37	38	39	40	41	42	43	44	45	46	47	
170 068	-	-	2 126	673 859	3 626	670 233	2 910 093	24 000	197 726	2 688 368	442 837	2 245 531	94 153	3 721	59
-	-	-	-	1 268	-	1 268	300 210	463	3 603	296 144	205 243	90 901	3 580	37	60
114 630	-	-	627	185 247	-	185 247	783 387	428	857	782 102	22 046	760 056	5 627	18	61
733	-	-	13	7 292	12	7 280	176 519	13 334	2 529	160 657	78 255	82 402	9 123	122	62
40 541	-	-	210	48 274	2	48 272	207 998	22	6 959	201 017	33 882	167 134	843	1	63
4 844	-	-	113	186 060	705	185 355	533 611	4 311	42 601	486 699	53 531	433 168	17 502	1 131	64
5 015	-	-	170	118 592	2 366	116 227	333 640	4 413	45 092	284 135	18 154	265 982	36 922	1 251	65
4 021	-	-	974	85 996	73	85 923	473 493	289	81 078	392 126	18 632	373 493	5 457	843	66
283	-	-	19	41 130	469	40 661	101 235	740	15 007	85 488	13 094	72 394	15 099	317	67
64 985	-	-	4 275	2 344 315	18 484	2 325 831	5 537 264	24 810	338 754	5 173 700	945 598	4 228 102	249 579	4 280	68
-	-	-	37	3 237	-	3 237	588 755	200	13 123	575 431	2 703	572 728	6 164	190	69
27 265	-	-	954	49 816	27	49 789	589 715	928	11 075	577 712	44 244	533 468	66 017	676	70
16 566	-	-	44	360 569	42	360 527	435 764	123	853	434 788	36 260	398 528	825	41	71
9 796	-	-	662	1 465 780	10 414	1 455 366	2 719 867	11 754	224 811	2 483 301	663 967	1 819 335	27 568	1 840	72
- 109	-	-	-	275 908	7 300	268 608	527 040	10 374	5 698	510 968	153 498	357 471	1 514	598	73
-	-	-	-	7 105	-	7 105	16 784	-	862	15 922	10 831	5 091	346	-	74
10 868	-	-	26	62 419	26	62 394	224 662	32	3 433	221 197	2 757	218 440	55	589	75
390	-	-	572	9 665	-	9 665	206 412	520	58 212	147 680	2 199	145 481	50 315	57	76
91	-	-	739	42 734	44	42 690	82 996	115	10 935	71 947	11 255	60 692	94 964	9	77
118	-	-	1 240	67 081	631	66 451	145 268	763	9 752	134 753	17 884	116 869	1 810	278	78
65 161	-	-	139 188	1 485 188	12 754	1 472 434	5 427 438	108 254	771 741	4 547 444	461 650	4 085 794	1 736 615	82 122	79
9 702	-	-	76 561	777 639	10 994	766 645	1 892 506	37 348	440 937	1 414 222	138 414	1 275 808	897 336	562	80
33	-	-	56 663	84 416	247	84 169	770 491	30 294	115 682	624 515	11 097	613 418	527 936	50 063	81
4	-	-	-	1 271	-	1 271	28 541	-	9 374	19 167	486	18 681	8 599	533	82
-	-	-	-	153	30	123	4 864	65	520	4 279	212	4 067	2 351	399	83
128	-	-	2 330	50 197	21	50 176	316 636	160	85 468	231 008	2 990	228 018	187 077	17 249	84
2 255	-	-	80	112 862	88	112 774	220 749	310	24 019	196 420	37 107	159 313	8 129	924	85
-	-	-	127	134 193	20	134 173	908 749	1 308	59 197	848 244	3 424	844 820	25 761	2 271	86
1 852	-	-	0	23 623	222	23 401	70 939	609	5 617	64 713	4 984	59 729	243	4 722	87
51 188	-	-	3 425	300 833	1 132	299 702	1 213 964	38 161	30 928	1 144 875	262 935	881 940	79 182	5 399	88
109 419	-	-	59 187	2 215 307	1 658	2 213 649	3 825 048	13 806	346 209	3 465 034	382 920	3 082 114	601 957	112 226	89
-	-	-	-	-	-	-	2 653	-	989	1 664	-	1 664	-	-	90
335	-	-	562	28 164	456	27 708	129 187	516	13 060	115 612	4 075	111 537	87 578	18 719	91
687	-	-	-	1 313	-	1 313	1 722	-	75	1 647	52	1 595	47	-	92
720	-	-	33 132	299 832	367	299 465	828 586	1 557	186 896	640 133	45 487	594 646	426 679	2 569	93
5 789	-	-	105	46 795	-	46 795	63 718	220	2 755	60 743	2 373	58 369	8 713	1 443	94
2 561	-	-	227	29 451	-	29 451	54 739	75	1 316	53 348	1 090	52 257	1 969	717	95
55 337	-	-	-	120 010	178	119 832	218 863	223	444	218 196	108 146	110 050	8	0	96
557	-	-	-	9 505	24	9 482	62 134	901	1 890	59 343	24 439	34 904	3 460	52	97
242	-	-	3 600	44 259	-	44 259	95 972	2 886	15 310	77 776	20 201	57 574	32	62	98
353	-	-	33	25 322	2	25 320	81 427	295	14 539	66 593	7 560	59 033	2 331	1 778	99
52	-	-	464	6 248	4	6 244	98 937	208	9 819	88 910	13 983	74 927	3 490	74 148	100
1 399	-	-	-	20 243	150	20 093	135 097	503	20 324	114 270	4 337	109 932	46 684	2 652	101
10 914	-	-	465	136 775	4	136 771	277 092	68	3 973	273 050	7 800	265 250	7 765	6 701	102
29 781	-	-	9 654	1 430 349	444	1 429 905	1 730 336	1 376	70 295	1 658 665	140 613	1 518 052	3 263	2 377	103
692	-	-	10 946	17 041	29	17 013	44 586	4 978	4 521	35 086	2 763	32 324	9 938	1 008	104
-	6 011	1 385 594	4 266 992	5 668 102	2 300	5 665 802	22 156 532	10 443 997	5 491 730	6 220 805	7 215 076	- 994 271	23 979 024	-	105
-	-	-	-	-	-	-	10 903 143	10 441 600	-	461 543	7 211 950	- 6 750 407	23 979 024	-	106
-	6 011	1 385 594	4 228 871	5 629 981	2 300	5 627 681	11 215 268	2 396	5 491 730	5 721 142	3 126	5 718 016	-	-	107
-	-	-	38 120	38 120	-	38 120	38 120	-	-	38 120	-	38 120	-	-	108
683 101	6 011	1 385 594	4 704 912	17 612 827	74 291	17 538 536	74 459 156	11 435 587	7 719 344	55 304 225	18 067 092	37 237 133	27 417 283	258 762	109

5) Innere Verrechnungen; Zuführungen zu Vermögens- und Verwaltungshaushalt; kalkulatorische Kosten.- 6) Bund, Land, Zweckverbände u. dgl., sonstige

noch: Tab.1.1 Ausgaben und Einnahmen nach Aufgaben  
Gemeinden und Gemeinde  
- Beträge in

Lfd. Nr.	Aufgabenbereich	Mieten und Pachten	Sonstige Verwal- tungs- und Be- triebs- einnahm.	Erstattungen von Ausgaben des Verwaltungshaushalts				allgemeine Zuweisungen, Umlagen, Zuweisungen und Zuschüsse für laufende Zwecke			
				von Bund und Land	von Gemein- den/Gv	von anderen öff. Be- reichen	von sonst. Be- reichen	von Bund und Land	von Gemein- den/Gv	von anderen öff. Be- reichen	von sonst. Be- reichen
		48	49	50	51	52	53	54	55	56	57
1	Allgemeine Verwaltung	110 892	93 248	40 103	24 193	24 090	469 715	26 683	598	3 107	8 927
	davon:										
2	Gemeinde-, Kreis- und Bezirksorgane	4	2 381	116	198	265	21 853	46	3	36	3 214
3	Rechnungsprüfung	-	32	12	6	304	4 366	-	-	-	-
4	Hauptverwaltung	50 979	33 928	20 141	12 402	15 669	229 561	15 559	372	2 434	4 527
5	Finanzverwaltung	4	14 039	8	2 917	5 767	93 673	124	-	200	807
6	Besond. Dienststellen der allgem. Verwaltung	62	797	16 110	3 452	23	2 816	7 401	215	37	70
7	Einrichtungen für die gesamte Verwaltung	59 511	37 670	1 121	2 586	2 039	102 058	2 851	4	380	207
8	Einricht. u. Maßnahmen f. Verw.-angehörige	332	4 401	2 596	2 631	22	15 388	703	5	20	103
9	Öffentliche Sicherheit und Ordnung	5 383	44 930	64 204	10 850	20 698	16 981	24 062	397	7 010	4 953
	davon:										
10	Polizei	-	-	13	92	-	-	-	-	-	-
11	Öffentliche Ordnung	906	7 078	8 412	3 674	2 654	6 338	11 208	116	766	619
12	Brandschutz	4 231	37 452	448	4 323	3 381	8 342	2 075	280	80	1 073
13	Katastrophenschutz, Zivilschutz	7	255	55 302	2 757	11	294	10 638	1	829	1
14	Rettungsdienst	239	146	28	4	14 652	2 007	142	-	5 335	3 259
15	Schulen	92 305	55 955	24 970	344 376	21 405	31 585	783 986	19 825	722	13 133
	davon:										
16	Schulverwaltung	5 323	13 940	5 635	947	394	2 177	9 909	104	48	312
17	Grund- und Hauptschulen	65 749	16 782	3 240	36 368	8 112	7 480	58 396	3 012	151	2 298
18	Realschulen	1 900	3 412	687	22 424	401	903	63 163	2 822	95	271
19	Gymnasien, Kollegs	2 911	4 153	1 066	44 512	5 936	1 525	92 887	8 477	86	402
20	Berufs-, Berufsfach-, Berufsaufbauschulen	4 818	6 165	7 350	154 637	1 629	3 402	139 089	1 197	15	3 313
21	Fachschulen, Fachakademien	2 735	1 549	860	8 525	2 495	369	24 627	10	9	294
22	Fachoberschulen, Berufsoberschulen	2 388	2 179	2 631	51 624	1 002	1 144	72 268	962	15	570
23	Förderschulen	3 798	4 244	619	9 642	-	10 094	12 745	375	16	4 946
24	Gesamtschulen, Schulzentren	633	1 290	87	835	102	1 496	11 639	-	208	304
25	Schülerbeförderung	5	588	297	3 603	775	643	278 799	846	54	0
26	Übrige schulische Aufgaben	2 046	1 653	2 497	11 261	559	2 351	20 464	2 021	25	424
27	Wissenschaft, Forschung, Kulturpflege	30 603	30 328	663	3 316	2 278	13 377	49 384	7 928	703	24 112
	davon:										
28	Verwaltung kultureller Angelegenheiten	262	703	4	13	5	1 326	236	81	26	1 140
29	Wissenschaft und Forschung	601	254	29	1	-	60	378	296	102	543
30	Nichtwissenschaftl. Museen, Sammlungen usw.	1 957	3 555	180	803	152	777	2 328	1 380	43	3 385
31	Zoologische und Botanische Gärten	900	1 146	3	-	-	-	26	148	6	1 079
32	Theater	2 536	2 065	11	3	1 061	6 246	9 880	980	12	1 565
33	Musikpflege (ohne Musikschulen)	443	7 577	-	168	-	93	1 167	522	14	1 209
34	Musikschulen	966	1 037	-	1 171	62	716	9 449	2 483	262	3 724
35	Heimat- und sonstige Kulturpflege	17 545	4 983	4	195	8	1 058	1 238	333	53	5 571
36	Volkshochschulen	1 755	4 522	120	593	679	1 015	11 338	891	75	2 658
37	Büchereien	1 074	767	14	225	34	995	1 569	441	75	1 489
38	Sonstige Volksbildung	1 143	1 099	70	1	-	69	2 435	68	-	301
39	Naturschutz und Landschaftspflege	269	863	227	138	160	886	5 535	176	30	1 090
40	Denkmalschutz und -pflege	1 126	1 594	1	4	116	127	3 792	99	4	221
41	Kirchliche Angelegenheiten	26	164	-	1	-	8	13	31	-	137
42	Soziale Sicherung	34 756	50 355	2 468 750	294 787	1 324	185 568	3 650 837	78 982	15 232	54 595
	davon:										
43	Allgemeine Sozialverwaltung	-	6 162	90 947	356	111	5 027	7 024	106	1 338	1 992
44	Verwalt. d. Grundsicherung f. Arbeitsuchende	-	15 286	15 281	1 486	-	149 884	54	-	669	6 861
45	Verwaltung der Jugendhilfe	14	1 868	3 395	811	41	3 825	4 964	233	169	716
46	Versicherungsamt	-	-	-	-	-	-	-	-	-	-
47	Lastenausgleichsverwaltung	-	-	-	-	-	-	-	-	-	-
48	Sozialhilfe nach dem Sozialgesetzbuch (SGB)	-	-	1 776 823	47 664	-	2 399	69	-	-	344
49	Hilfen für Asylbewerber	-	-	459 160	5 357	-	88	1 366	-	45	36
50	Soziale Einrichtungen	17 809	4 528	10 156	2 046	545	3 355	55 625	598	2 056	4 270
51	Kriegsopferfürsorge und ähnliche Maßnahmen	-	-	20 215	17	-	-	-	-	-	-
52	Jugendhilfe nach dem KJHG	292	2 957	90 018	216 462	543	1 335	27 323	3 296	913	1 201
53	Einrichtungen der Jugendarbeit	2 043	1 772	58	605	21	491	26 271	1 931	366	1 676
54	Tageseinrichtungen für Kinder	13 684	16 312	432	17 700	62	18 889	2 694 740	69 890	9 466	20 217
55	Sonstige Einrichtungen der Jugendhilfe	914	1 470	24	1 369	-	276	6 838	2 322	102	1 638
56	Förderung der Wohlfahrtspflege	-	-	1 161	182	-	-	65 222	471	18	12 734
57	Hilfe f. Heimkehrer u. politische Häftlinge	-	-	6	-	-	-	-	-	-	-
58	Sonstige soziale Angelegenheiten	-	-	1 076	730	-	-	761 341	137	90	2 909

bereichen und nach Ausgabe-/Einnahmearten 1)  
verbände insgesamt 2)  
1000 EUR -

Zinseinnahmen			Gewinn- anteile, Ersatz von soz. Leistg. ausserh. von Einr.	Konzess.- abgaben 3) Ersatz von soz. Leistg. in Ein- richtungen	Schuldendiensthilfen				sonstige Ein- nahmen des Ver- waltungs- haus- halts	Brutto- einnahmen des Ver- waltungs- haushalts 4)	Ab- züglich Zahlun- gen von Gemein- den/ Gv	Bereinig- te Ein- nahmen des ver- waltungs- haushalts 5)	Lfd. Nr.
von Gemein- den/Gv	von anderen öffentl. Be- reichen	von sonst. Be- reichen			von Bund und Land	von Gemein- den/Gv	von anderen öffentl. Be- reichen	von sonst. Be- reichen					
58	59	60	61	62	63	64	65	66	67	68	69	70	
-	-	1 604	0	-	-	-	-	-	38 563	902 625	24 790	877 835	1
-	-	-	-	-	-	-	-	-	188	28 312	201	28 111	2
-	-	-	-	-	-	-	-	-	-	4 752	6	4 747	3
-	-	1 604	0	-	-	-	-	-	8 686	426 076	12 774	413 302	4
-	-	0	-	-	-	-	-	-	29 394	151 239	2 917	148 322	5
-	-	-	-	-	-	-	-	-	3	54 175	3 667	50 508	6
-	-	-	-	-	-	-	-	-	72	209 987	2 590	207 397	7
-	-	-	-	-	-	-	-	-	220	28 084	2 636	25 448	8
-	-	103	-	-	-	-	-	-	3 781	482 292	11 247	471 045	9
-	-	-	-	-	-	-	-	-	-	105	92	13	10
-	-	-	-	-	-	-	-	-	3 333	286 453	3 790	282 663	11
-	-	57	-	-	-	-	-	-	153	97 018	4 603	92 415	12
-	-	-	-	-	-	-	-	-	295	70 396	2 758	67 638	13
-	-	46	-	-	-	-	-	-	-	28 321	4	28 317	14
-	4	178	-	-	-	-	-	-	2 083	1 467 575	364 201	1 103 374	15
-	-	1	-	-	-	-	-	-	999	42 623	1 050	41 573	16
-	4	2	-	-	-	-	-	-	171	243 288	39 380	203 909	17
-	-	-	-	-	-	-	-	-	40	97 268	25 246	72 022	18
-	-	52	-	-	-	-	-	-	512	163 712	52 989	110 723	19
-	-	8	-	-	-	-	-	-	4	323 873	155 833	168 039	20
-	-	1	-	-	-	-	-	-	115	46 937	8 535	38 402	21
-	-	-	-	-	-	-	-	-	154	135 809	52 586	83 223	22
-	-	102	-	-	-	-	-	-	12	49 619	10 017	39 602	23
-	-	11	-	-	-	-	-	-	7	17 133	835	16 298	24
-	-	-	-	-	-	-	-	-	1	285 858	4 449	281 409	25
-	-	-	-	-	-	-	-	-	69	61 456	13 282	48 174	26
-	-	126	-	-	-	-	-	-	2 160	282 237	11 244	270 993	27
-	-	6	-	-	-	-	-	-	0	4 924	93	4 831	28
-	-	87	-	-	-	-	-	-	31	3 319	297	3 022	29
-	-	11	-	-	-	-	-	-	76	25 168	2 183	22 984	30
-	-	-	-	-	-	-	-	-	260	17 323	148	17 175	31
-	-	-	-	-	-	-	-	-	814	39 295	983	38 312	32
-	-	7	-	-	-	-	-	-	1	14 890	690	14 200	33
-	-	-	-	-	-	-	-	-	2	53 057	3 654	49 403	34
-	-	0	-	-	-	-	-	-	191	43 143	528	42 615	35
-	-	8	-	-	-	-	-	-	47	41 990	1 484	40 506	36
-	-	-	-	-	-	-	-	-	472	14 296	666	13 630	37
-	-	-	-	-	-	-	-	-	60	5 961	69	5 892	38
-	-	1	-	-	-	-	-	-	202	10 607	314	10 293	39
-	-	-	-	-	-	-	-	-	1	7 872	103	7 768	40
-	-	5	-	-	-	-	-	-	0	392	31	361	41
-	-	425	238 443	389 913	-	-	-	-	1 136	7 743 322	373 769	7 369 554	42
-	-	-	-	-	-	-	-	-	498	114 042	462	113 580	43
-	-	-	-	-	-	-	-	-	37	189 566	1 486	188 080	44
-	-	-	-	-	-	-	-	-	13	16 565	1 044	15 521	45
-	-	-	-	-	-	-	-	-	-	0	-	0	46
-	-	-	-	-	-	-	-	-	-	-	-	-	47
-	-	-	143 712	325 020	-	-	-	-	-	2 296 031	47 664	2 248 367	48
-	-	-	30 448	3 492	-	-	-	-	56	500 048	5 357	494 691	49
-	-	168	0	-	-	-	-	-	118	117 709	2 644	115 065	50
-	-	-	1 295	3 194	-	-	-	-	-	24 720	17	24 703	51
-	-	-	37 023	58 151	-	-	-	-	11	441 683	219 758	221 925	52
-	-	0	-	-	-	-	-	-	41	40 803	2 536	38 267	53
-	-	52	-	-	-	-	-	-	188	3 099 739	87 590	3 012 149	54
-	-	-	-	-	-	-	-	-	12	29 950	3 691	26 260	55
-	-	204	-	-	-	-	-	-	-	79 992	653	79 339	56
-	-	-	-	-	-	-	-	-	-	6	-	6	57
-	-	1	25 967	57	-	-	-	-	162	792 469	867	791 602	58

noch: Tab.1.1 Ausgaben und Einnahmen nach Aufgaben  
Gemeinden und Gemeinde  
- Beträge in

Lfd. Nr.	Aufgabenbereich	Mieten und Pachten	Sonstige Verwal- tungs- und Be- triebs- einnahm.	Erstattungen von Ausgaben des Verwaltungshaushalts				allgemeine Zuweisungen, Umlagen, Zuweisungen und Zuschüsse für laufende Zwecke			
				von Bund und Land	von Gemein- den/Gv	von anderen öff. Be- reichen	von sonst. Be- reichen	von Bund und Land	von Gemein- den/Gv	von anderen öff. Be- reichen	von sonst. Be- reichen
		48	49	50	51	52	53	54	55	56	57
59	Gesundheit, Sport, Erholung davon:	46 106	64 808	175 055	17 648	2 678	54 682	173 748	2 726	13 491	14 135
60	Gesundheitsverwaltung	16	299	129 581	141	6	1 736	64 507	323	10 427	1 013
61	Krankenhäuser	1 754	1 072	-	428	176	4 219	20 574	0	-	7 515
62	Sonst.Einricht.u.Maßn.d.Gesundheitspflege	859	9 341	45 077	12 176	28	6 710	28 989	1 146	2 865	3 184
63	Förderung des Sports	4 823	2 866	-	6	-	621	32 536	15	18	664
64	Eigene Sportstätten	25 867	21 082	300	3 378	1 049	9 062	25 900	228	40	306
65	Badeanstalten	5 449	20 235	14	1 123	235	2 133	154	924	18	360
66	Park- und Gartenanlagen	1 147	7 634	70	189	136	29 676	931	27	120	902
67	Sonstige Erholungseinrichtungen	6 192	2 279	12	209	1 048	524	157	63	1	191
68	Bau- und Wohnungswesen, Verkehr davon:	14 049	59 509	5 267	5 370	4 033	182 245	341 962	952	736	7 014
69	Bauverwaltung	1 457	7 367	89	181	1 272	85 220	630	19	130	97
70	Städtebaul. Planung, Städtebauförderung, Vermessung, Bauordnung	692	13 079	734	586	691	10 954	22 560	315	283	5 470
71	Wohnungsbauförderung und Wohnungsfürsorge	1 394	329	278	-	2	166	12 467	78	18	20
72	Gemeindestraßen	7 916	24 809	542	1 019	1 711	69 514	235 587	322	65	1 135
73	Kreisstraßen	385	3 395	1 288	3 033	55	6 198	59 936	41	18	10
74	Bundes- und Staatsstraßen	-	35	646	-	-	-	6 398	-	-	-
75	Straßenbeleuchtung	-	3 964	2	6	-	173	25	-	-	74
76	Straßenreinigung	38	3 050	205	424	122	9 489	1 870	96	1	39
77	Parkeinrichtungen	2 053	2 714	-	21	6	361	-	50	7	0
78	Wasserläufe, Wasserbau	113	767	1 483	102	173	171	2 490	31	215	169
79	Öffentl. Einrichtungen, Wirtschaftsförderung davon:	42 062	116 857	28 968	80 826	15 392	620 063	149 138	14 673	800	29 198
80	Abwasserbeseitigung	533	4 606	40	26 284	5 809	71 983	3 371	68	25	1 996
81	Abfallbeseitigung	2 132	19 578	3	29 339	5 739	59 022	624	709	218	760
82	Märkte	1 014	1 302	-	-	20	223	-	-	3	61
83	Schlacht- und Viehhöfe	136	243	-	35	-	111	212	0	-	-
84	Bestattungswesen	947	9 170	2 056	104	3	2 961	516	35	35	270
85	Sonstige öffentliche Einrichtungen	16 222	7 477	40	189	255	2 317	605	32	3	375
86	Hilfsbetriebe der Verwaltung	3 941	49 858	37	1 280	2 374	464 505	362	8	48	976
87	Förderung der Land- und Forstwirtschaft	388	2 958	161	79	57	1 058	1 025	307	8	1 170
88	Fremdenverkehr, sonstige Förderung v. Wirt- schaft und Verkehr	16 748	21 664	26 630	23 516	1 135	17 884	142 423	13 514	460	23 590
89	Wirtschaftliche Unternehmen, allgemeines Grund- und Sondervermögen davon:	403 933	159 792	249	5 565	3 128	34 106	58 813	6 583	136	4 586
90	Verwaltung der wirtschaftlichen Unternehmen	-	-	-	-	-	135	-	-	-	-
91	Elektrizitätsversorgung	894	7 182	5	60	-	1 829	1 058	-	-	31
92	Gasversorgung	276	22	-	-	-	18	-	-	-	1
93	Wasserversorgung	375	67 771	5	1 164	2 264	4 645	491	26	-	88
94	Fernwärmeversorgung	540	3 500	-	220	69	838	238	-	1	1
95	Kombinierte Versorgungsunternehmen	186	921	3	75	-	4 575	36	-	-	1 437
96	Informations- u. Telekom.- Infrastruktur	97	40	-	-	-	-	137	45	-	-
97	Verkehrsunternehmen	1 934	1 918	174	131	-	220	21 651	747	-	11
98	Komb. Versorgungs- und Verkehrsunternehmen	188	990	-	2 886	-	2 603	19 024	-	-	-
99	Unternehmen der Wirtschaftsförderung	11 021	6 622	-	-	-	147	472	293	14	177
100	Land- und forstwirtschaftliche Unternehmen	1 843	4 412	13	197	4	5 177	12 713	6	4	547
101	Kur- und Badebetriebe	8 131	7 137	-	36	427	4 318	942	317	100	229
102	Sonstige wirtschaftliche Unternehmen	13 738	8 411	14	63	357	1 934	1 158	2	12	98
103	Allgemeines Grundvermögen	355 109	45 882	34	570	7	7 491	761	361	5	976
104	Allgemeines Sondervermögen	9 601	4 984	-	164	-	175	130	4 786	-	990
105	Allgemeine Finanzwirtschaft	-	42	-	-	-	28 166	6 674 538	10 441 600	-	-
106	Steuern (netto), allg.Zuweisungen u.Umlagen	-	-	-	-	-	28 166	6 674 538	10 441 600	-	-
107	Sonstige allgemeine Finanzwirtschaft	-	42	-	-	-	-	-	-	-	-
108	Abwicklung der Vorjahre	-	-	-	-	-	-	-	-	-	-
109	Insgesamt	780 089	675 824	2 808 228	786 931	95 025	1 636 488	11 933 151	10 574 264	41 937	160 653

1) Einschl. besondere Finanzierungsvorgänge.- 2) Ohne Verwaltungsgemeinschaften.- 3) Konzessionsabgaben nur bei Einzelplan "wirtschaftl. Unternehmen."- 4) Ab-

bereichen und nach Ausgabe-/Einnahmearten 1)  
verbände insgesamt 2)  
1000 EUR -

Zinseinnahmen			Gewinn- anteile, Ersatz von soz. Leistg. ausserh. von Einr.	Konzess.- abgaben 3) Ersatz von soz. Leistg. in Ein- richtungen	Schuldendiensthilfen				sonstige Ein- nahmen des Ver- waltgs. haus- halts	Brutto- einnahmen des Ver- waltungs- haushalts 4)	Ab- züglich Zahlun- gen von Ge- meinden/ Gv	Bereinig- te Ein- nahmen des ver- waltungs- haushalts 5)	Lfd. Nr.
von Gemein- den/Gv	von anderen öffentl. Be- reichen	von sonst. Be- reichen			von Bund und Land	von Gemein- den/Gv	von anderen öff. Be- reichen	von sonst. Be- reichen					
58	59	60	61	62	63	64	65	66	67	68	69	70	
-	12	1 209	5 410	-	-	-	-	-	1 422	671 004	20 374	650 630	59
-	-	0	-	-	-	-	-	-	86	211 752	463	211 289	60
-	12	984	180	-	-	-	-	-	503	43 062	428	42 634	61
-	-	3	-	-	-	-	-	-	127	119 752	13 322	106 430	62
-	-	121	-	-	-	-	-	-	105	42 620	21	42 599	63
-	-	44	3 854	-	-	-	-	-	571	110 314	3 606	106 708	64
-	-	17	1 376	-	-	-	-	-	50	70 260	2 047	68 213	65
-	-	37	-	-	-	-	-	-	24	47 146	216	46 930	66
-	-	3	-	-	-	-	-	-	3	26 100	271	25 828	67
3	54	2 555	2 883	-	-	-	-	-	10 576	891 069	6 326	884 743	68
-	-	-	-	-	-	-	-	-	1 877	104 694	200	104 494	69
-	-	23	0	-	-	-	-	-	6 122	128 202	901	127 301	70
3	54	2 497	2 883	-	-	-	-	-	1 548	22 604	81	22 523	71
-	-	0	-	-	-	-	-	-	211	372 238	1 341	370 897	72
-	-	2	-	-	-	-	-	-	75	76 548	3 073	73 475	73
-	-	-	-	-	-	-	-	-	-	7 424	-	7 424	74
-	-	-	0	-	-	-	-	-	26	4 913	6	4 907	75
-	-	4	-	-	-	-	-	-	435	66 147	520	65 626	76
-	-	27	-	-	-	-	-	-	141	100 351	71	100 280	77
-	-	2	-	-	-	-	-	-	142	7 947	133	7 815	78
1	3	3 149	1 463	-	-	-	-	-	61 750	2 983 079	95 500	2 887 579	79
1	2	1 747	601	-	-	-	-	-	45 370	1 060 334	26 354	1 033 980	80
-	-	900	24	-	-	-	-	-	12 760	709 806	30 047	679 759	81
-	-	-	-	-	-	-	-	-	-	11 756	-	11 756	82
-	-	26	-	-	-	-	-	-	-	3 514	35	3 478	83
-	-	49	225	-	-	-	-	-	1 264	221 960	139	221 822	84
-	-	-	563	-	-	-	-	-	76	37 208	222	36 987	85
-	-	-	-	-	-	-	-	-	57	551 478	1 288	550 190	86
-	-	1	-	-	-	-	-	-	88	12 266	387	11 880	87
-	1	427	50	-	-	-	-	-	2 135	374 757	37 029	337 728	88
-	10	20 079	150 459	513 144	-	-	-	-	16 460	2 091 226	12 147	2 079 079	89
-	-	-	-	-	-	-	-	-	-	135	-	135	90
-	-	81	7 967	211 173	-	-	-	-	166	336 741	60	336 682	91
-	-	39	558	11 675	-	-	-	-	-	12 636	-	12 636	92
-	0	118	110	4 201	-	-	-	-	13 164	523 670	1 190	522 480	93
-	-	412	1 273	1 214	-	-	-	-	130	18 595	220	18 374	94
-	-	868	3 459	61 588	-	-	-	-	55	75 888	75	75 813	95
-	-	-	-	-	-	-	-	-	178	504	45	460	96
-	-	4 827	93	-	-	-	-	-	121	35 339	878	34 461	97
-	-	1 484	118 743	218 788	-	-	-	-	927	365 726	2 886	362 840	98
-	-	2 098	3 236	-	-	-	-	-	46	28 237	293	27 944	99
-	-	1	16	-	-	-	-	-	124	102 695	204	102 491	100
-	-	30	7 051	-	-	-	-	-	89	78 143	353	77 790	101
-	-	2 565	6 841	4 505	-	-	-	-	666	54 829	64	54 764	102
-	10	4 753	149	-	-	-	-	-	69	421 819	931	420 888	103
-	-	2 803	964	-	-	-	-	-	725	36 268	4 949	31 319	104
1	6	28 912	-	-	47	95	-	344	951 085	42 103 860	10 441 697	31 662 163	105
-	-	-	-	-	-	-	-	-	125	41 123 453	10 441 600	30 681 853	106
1	6	28 912	-	-	47	95	-	344	950 960	980 406	96	980 310	107
-	-	-	-	-	-	-	-	-	-	-	-	-	108
5	89	58 340	398 659	903 057	47	95	-	344	1 089 017	59 618 290	11 361 295	48 256 995	109

zügl. Steuerbeteiligungen.- 5) Einschl. haushaltstechnische Verrechnungen.

noch: Tab.1.1 Ausgaben und Einnahmen nach Aufgaben  
Gemeinden und Gemeinde  
- Beträge in

Lfd. Nr.	Aufgabenbereich	Rückflüsse von Darlehen			Ein- nahmen aus Ver- äußerung von Beteili- gungen	Ein- nahmen aus Ver- äußerung von Anlage Vermögen	Zuweisungen und Zuschüsse für Investitionen und Investitionsförderungsmaßnahmen			
		von Gemein- den/Gv	von anderen öffentl. Be- reichen	von sonst. Be- reichen			von Bund und Land	von Gemein- den/Gv	von anderen öff. Be- reichen	von sonst. Be- reichen
		71	72	73	74	75	76	77	78	79
1	Allgemeine Verwaltung	100	40	1 644	2 624	57 729	37 179	963	13	4 369
	davon:									
2	Gemeinde-, Kreis- und Bezirksorgane	-	-	-	-	2	-	-	-	-
3	Rechnungsprüfung	-	-	-	-	-	-	-	-	-
4	Hauptverwaltung	-	-	1 236	2 624	55 099	11 991	30	-	3 848
5	Finanzverwaltung	100	-	-	-	79	6	-	-	-
6	Besond. Dienststellen der allgem. Verwaltung	-	-	-	-	0	213	23	-	27
7	Einrichtungen für die gesamte Verwaltung	-	40	-	-	2 548	24 966	911	13	494
8	Einricht. u. Maßnahmen f. Verw.-angehörige	-	-	408	-	-	3	-	-	-
9	Öffentliche Sicherheit und Ordnung	-	-	94	-	4 215	58 384	6 732	214	3 956
	davon:									
10	Polizei	-	-	-	-	-	-	-	-	-
11	Öffentliche Ordnung	-	-	1	-	41	25	20	36	77
12	Brandschutz	-	-	12	-	4 155	56 080	6 707	173	3 869
13	Katastrophenschutz, Zivilschutz	-	-	-	-	17	1 504	5	-	-
14	Rettungsdienst	-	-	80	-	1	773	0	5	10
15	Schulen	2	520	161	-	14 694	693 642	23 921	6 102	4 252
	davon:									
16	Schulverwaltung	-	-	-	-	155	40 496	8	-	-
17	Grund- und Hauptschulen	-	520	12	-	9 165	341 764	5 536	2 891	2 255
18	Realschulen	-	-	-	-	81	62 506	6 962	-	1 252
19	Gymnasien, Kollegs	-	-	-	-	3 134	110 666	9 228	2 921	171
20	Berufs-, Berufsfach-, Berufsaufbauschulen	-	-	-	-	680	42 155	171	-	150
21	Fachschulen, Fachakademien	-	-	-	-	64	1 853	1	-	-
22	Fachoberschulen, Berufsoberschulen	-	-	12	-	83	35 555	494	-	232
23	Förderschulen	2	-	98	-	1 097	16 429	370	-	8
24	Gesamtschulen, Schulzentren	-	-	39	-	79	24 684	1 016	287	139
25	Schülerbeförderung	-	-	-	-	113	82	3	2	2
26	Übrige schulische Aufgaben	-	-	-	-	42	17 452	132	-	42
27	Wissenschaft, Forschung, Kulturpflege	-	-	8 113	689	1 256	74 234	1 085	96	14 614
	davon:									
28	Verwaltung kultureller Angelegenheiten	-	-	-	-	5	-	-	-	32
29	Wissenschaft und Forschung	-	-	-	-	2	973	29	75	520
30	Nichtwissenschaftl. Museen, Sammlungen usw.	-	-	388	-	212	21 961	417	6	2 433
31	Zoologische und Botanische Gärten	-	-	106	-	-	40	-	-	2 176
32	Theater	-	-	4	689	28	16 841	98	-	2 591
33	Musikpflege (ohne Musikschulen)	-	-	9	-	1	1 550	4	-	486
34	Musikschulen	-	-	-	-	48	475	-	-	85
35	Heimat- und sonstige Kulturpflege	-	-	7 465	-	146	5 195	133	5	1 443
36	Volkshochschulen	-	-	25	-	2	329	-	3	243
37	Büchereien	-	-	-	-	32	1 776	22	7	426
38	Sonstige Volksbildung	-	-	-	-	-	5 356	-	-	491
39	Naturschutz und Landschaftspflege	-	-	5	-	696	4 312	152	-	1 322
40	Denkmalschutz und -pflege	-	-	9	-	81	13 691	111	-	1 431
41	Kirchliche Angelegenheiten	-	-	102	-	2	1 737	120	-	936
42	Soziale Sicherung	20	-	3 046	184	3 591	518 308	2 644	66	13 045
	davon:									
43	Allgemeine Sozialverwaltung	-	-	-	-	5	-	-	-	22
44	Verwalt. d. Grundsicherung f. Arbeitsuchende	-	-	-	-	-	-	-	-	-
45	Verwaltung der Jugendhilfe	-	-	21	-	-	-	-	-	5
46	Versicherungsamt	-	-	-	-	-	-	-	-	-
47	Lastenausgleichsverwaltung	-	-	-	-	-	-	-	-	-
48	Sozialhilfe nach dem Sozialgesetzbuch (SGB)	-	-	-	-	-	-	-	-	-
49	Hilfen für Asylbewerber	-	-	-	-	-	-	-	-	-
50	Soziale Einrichtungen	8	-	708	184	213	3 623	116	-	1 816
51	Kriegsopferfürsorge und ähnliche Maßnahmen	-	-	-	-	-	-	-	-	-
52	Jugendhilfe nach dem KJHG	-	-	-	-	1	400	-	-	2
53	Einrichtungen der Jugendarbeit	-	-	100	-	1 517	12 593	98	37	2 151
54	Tageseinrichtungen für Kinder	-	-	701	-	1 855	482 504	2 430	29	7 994
55	Sonstige Einrichtungen der Jugendhilfe	-	-	18	-	-	4 556	-	-	1 054
56	Förderung der Wohlfahrtspflege	12	-	1 497	-	-	14 631	-	-	2
57	Hilfe f. Heimkehrer u. politische Häftlinge	-	-	-	-	-	-	-	-	-
58	Sonstige soziale Angelegenheiten	-	-	-	-	-	-	-	-	-

bereichen und nach Ausgabe-/Einnahmearten 1)  
verbände insgesamt 2)  
1000 EUR -

Einnahmen aus Krediten und inneren Darlehen			Beiträge u. ähnl. sonst. Einn. des Verm.hh	Brutto- ein- nahmen des Vermög.- haus- halts 3)	Ab- züglich Zahlun- gen von Gemein- den/Gv	Be- reinigte Einnah- men des Vermög.- haus- halts 3)	Brutto- einnahmen Verwalt.- u. Vermö- genshaus- halt zu- sammen 4)	Ab- züglich Zahlun- gen von Gemein- den/Gv zus.	Ab- züglich haush. techn. Verrech- nungen 5)	Be- reinigte Ein- nahmen zu- sammen	Ab- züglich Zahlun- gen von anderen Ebenen 6)	Netto- ein- nahmen	Mehrausgaben (-) Mehreinnahmen (brutto)	Lfd. Nr.
von Gemein- den/Gv	von anderen öff. Be- reichen	von sonst. Be- reichen	83	84	85	86	87	88	89	90	91	92	93	
-	-	-	713	105 375	1 063	104 311	1 008 000	25 854	363 218	618 928	131 215	487 713	- 5 285 832	1
-	-	-	188	190	-	190	28 501	201	16 774	11 527	462	11 065	- 454 908	2
-	-	-	-	-	-	-	4 752	6	3 072	1 675	316	1 359	- 27 546	3
-	-	-	112	74 940	30	74 910	501 016	12 804	165 845	322 367	65 794	256 573	- 2 251 709	4
-	-	-	51	236	100	136	151 475	3 017	80 724	67 734	6 105	61 630	- 451 801	5
-	-	-	-	263	23	240	54 438	3 690	2 409	48 339	23 783	24 556	- 62 356	6
-	-	-	142	29 114	911	28 204	239 102	3 501	90 235	145 366	31 411	113 955	- 1 404 698	7
-	-	-	220	631	-	631	28 715	2 636	4 159	21 920	3 344	18 575	- 632 814	8
-	-	-	567	74 160	6 732	67 428	556 453	17 980	6 764	531 709	174 571	357 137	- 1 705 114	9
-	-	-	-	-	-	-	105	92	-	13	13	-	- 33 580	10
-	-	-	-	201	20	181	286 654	3 810	5 177	277 667	23 101	254 565	- 712 053	11
-	-	-	567	71 562	6 707	64 855	168 580	11 310	1 456	155 814	62 238	93 577	- 908 822	12
-	-	-	-	1 527	5	1 521	71 922	2 763	131	69 028	68 284	744	- 18 383	13
-	-	-	-	870	0	870	29 191	5	-	29 187	20 935	8 252	- 32 276	14
-	-	-	1 899	745 193	23 924	721 269	2 212 768	388 125	17 198	1 807 445	1 531 351	276 094	- 4 399 175	15
-	-	-	271	40 930	8	40 922	83 553	1 058	2 367	80 128	56 482	23 646	- 335 213	16
-	-	-	236	362 380	5 536	356 844	605 668	44 916	5 509	555 243	415 079	140 164	- 1 753 411	17
-	-	-	336	71 137	6 962	64 175	168 405	32 208	877	135 321	126 853	8 468	- 349 324	18
-	-	-	921	127 042	9 228	117 814	290 753	62 217	1 857	226 679	213 563	13 116	- 818 568	19
-	-	-	-	43 156	171	42 985	367 029	156 004	2 293	208 731	190 238	18 493	- 395 591	20
-	-	-	-	1 918	1	1 917	48 855	8 536	283	40 036	29 843	10 193	- 46 001	21
-	-	-	122	36 500	494	36 005	172 309	53 080	292	118 936	111 472	7 465	- 247 693	22
-	-	-	8	18 012	372	17 640	67 631	10 389	630	56 612	29 810	26 803	- 132 337	23
-	-	-	-	26 245	1 016	25 229	43 378	1 851	1 416	40 111	37 007	3 104	- 92 870	24
-	-	-	-	202	3	200	286 060	4 451	135	281 473	280 009	1 464	- 78 222	25
-	-	-	4	17 671	132	17 539	79 127	13 413	1 539	64 174	40 997	23 177	- 149 947	26
-	-	-	15 940	116 027	1 085	114 942	398 264	12 329	20 511	365 424	127 357	238 067	- 1 310 198	27
-	-	-	-	37	-	37	4 961	93	1 262	3 606	271	3 334	- 56 410	28
-	-	-	-	1 599	29	1 570	4 918	326	30	4 562	1 558	3 004	- 47 831	29
-	-	-	96	25 512	417	25 096	50 680	2 600	389	47 691	24 670	23 020	- 211 684	30
-	-	-	-	2 322	-	2 322	19 645	148	-	19 497	75	19 422	- 6 653	31
-	-	-	15 530	35 781	98	35 683	75 076	1 081	16 232	57 762	27 804	29 959	- 212 791	32
-	-	-	32	2 082	4	2 078	16 972	694	76	16 202	2 731	13 471	- 55 218	33
-	-	-	1	609	-	609	53 666	3 654	203	49 809	10 249	39 560	- 100 369	34
-	-	-	51	14 440	133	14 307	57 583	661	1 039	55 883	6 503	49 380	- 179 204	35
-	-	-	24	626	-	626	42 616	1 484	70	41 062	12 545	28 517	- 76 917	36
-	-	-	5	2 267	22	2 245	16 563	687	762	15 114	3 475	11 639	- 155 015	37
-	-	-	-	5 846	-	5 846	11 808	69	69	11 669	7 861	3 809	- 23 931	38
-	-	-	158	6 644	152	6 492	17 251	466	253	16 533	10 263	6 269	- 97 473	39
-	-	-	40	15 363	111	15 252	23 235	215	123	22 897	17 604	5 293	- 68 568	40
-	-	-	3	2 899	120	2 780	3 291	151	3	3 137	1 750	1 388	- 18 134	41
-	-	-	12 301	553 204	2 664	550 540	8 296 526	376 433	22 030	7 898 063	6 654 517	1 243 546	- 9 430 449	42
-	-	-	-	27	-	27	114 069	462	184	113 423	99 420	14 003	- 421 565	43
-	-	-	-	-	-	-	189 566	1 486	-	188 080	16 004	172 076	- 62 355	44
-	-	-	2	28	-	28	16 593	1 044	2 921	12 628	8 570	4 058	- 261 704	45
-	-	-	-	-	-	-	0	-	-	0	-	0	- 3 039	46
-	-	-	-	-	-	-	-	-	-	-	-	-	-	47
-	-	-	-	-	-	-	2 296 031	47 664	-	2 248 367	1 776 893	471 474	- 3 410 825	48
-	-	-	8	8	-	8	500 056	5 357	8	494 691	460 571	34 120	- 110 428	49
-	-	-	1 958	8 627	124	8 503	126 336	2 768	2 009	121 558	72 006	49 552	- 168 959	50
-	-	-	-	-	-	-	24 720	17	-	24 703	20 215	4 488	- 2 039	51
-	-	-	-	403	-	403	442 086	219 758	17	222 311	119 197	103 114	- 1 647 811	52
-	-	-	140	16 635	98	16 537	57 438	2 634	189	54 615	39 346	15 269	- 343 304	53
-	-	-	9 949	505 463	2 430	503 033	3 605 202	90 020	16 469	3 498 714	3 187 233	311 481	- 3 097 606	54
-	-	-	-	5 628	-	5 628	35 578	3 691	-	31 888	11 521	20 367	- 83 222	55
-	-	-	1	16 142	12	16 130	96 134	665	4	95 466	81 031	14 435	- 509 290	56
-	-	-	-	-	-	-	6	-	-	6	6	-	4	57
-	-	-	242	242	-	242	792 711	867	229	791 615	762 506	29 109	691 697	58

noch: Tab.1.1 Ausgaben und Einnahmen nach Aufgaben  
Gemeinden und Gemeinde  
- Beträge in

Lfd. Nr.	Aufgabenbereich	Rückflüsse von Darlehen			Ein- nahmen aus Ver- äußerung von Beteili- gungen	Ein- nahmen aus Ver- äußerung von Anlage Vermögen	Zuweisungen und Zuschüsse für Investitionen und Investitionsförderungsmaßnahmen			
		von Gemein- den/Gv	von anderen öffentl. Be- reichen	von sonst. Be- reichen			von Bund und Land	von Gemein- den/Gv	von anderen öff. Be- reichen	von sonst. Be- reichen
		71	72	73	74	75	76	77	78	79
59	Gesundheit, Sport, Erholung	-	151	16 305	3 671	6 510	77 574	3 626	128	7 371
	davon:									
60	Gesundheitsverwaltung	-	-	11	-	0	722	-	-	470
61	Krankenhäuser	-	150	8 820	-	206	1 134	-	-	1 118
62	Sonst. Einricht. u. Maßn. d. Gesundheitspflege	-	-	60	-	209	1 296	12	-	794
63	Förderung des Sports	-	-	5 324	-	45	1 328	2	-	382
64	Eigene Sportstätten	-	-	1 020	493	935	26 241	705	-	1 349
65	Badeanstalten	-	1	658	-	4 153	17 704	2 366	28	1 315
66	Park- und Gartenanlagen	-	-	400	3 177	694	17 365	73	10	1 003
67	Sonstige Erholungseinrichtungen	-	-	11	-	268	11 784	469	90	939
68	Bau- und Wohnungswesen, Verkehr	48	140	24 139	1 430	482 406	592 805	18 436	599	37 721
	davon:									
69	Bauverwaltung	-	-	-	-	10	583	-	-	4
70	Städtebaul. Planung, Städtebauförderung, Vermessung, Bauordnung	-	-	2 746	-	12 588	19 975	27	1	739
71	Wohnungsbauförderung und Wohnungsfürsorge	33	140	20 351	1 430	398 938	23 301	10	-	11 435
72	Gemeindestraßen	15	-	957	-	66 399	425 516	10 399	547	21 345
73	Kreisstraßen	-	-	-	-	3 763	92 199	7 300	1	3 387
74	Bundes- und Staatsstraßen	-	-	-	-	6	3 788	-	-	49
75	Straßenbeleuchtung	-	-	-	-	58	2 730	26	-	145
76	Straßenreinigung	-	-	-	-	433	-	-	-	-
77	Parkeinrichtungen	-	-	86	-	147	11 243	44	-	293
78	Wasserläufe, Wasserbau	-	-	-	-	63	13 472	631	51	324
79	Öffentl. Einrichtungen, Wirtschaftsförderung	36	2 089	21 573	939	116 652	260 812	12 718	4 448	9 446
	davon:									
80	Abwasserbeseitigung	-	530	7 803	197	1 301	127 827	10 994	810	2 780
81	Abfallbeseitigung	36	-	5 293	-	1 226	3 920	210	594	1 664
82	Märkte	-	-	-	-	1	463	-	-	3
83	Schlacht- und Viehhöfe	-	-	8	-	-	-	30	-	-
84	Bestattungswesen	-	-	25	-	286	381	21	-	62
85	Sonstige öffentliche Einrichtungen	-	-	47	-	937	36 204	88	-	1 629
86	Hilfsbetriebe der Verwaltung	-	-	-	-	6 271	602	20	-	75
87	Förderung der Land- und Forstwirtschaft	-	-	-	-	249	3 732	222	-	724
88	Fremdenverkehr, sonstige Förderung v. Wirt- schaft und Verkehr	-	1 559	8 396	742	106 379	87 683	1 132	3 045	2 508
89	Wirtschaftliche Unternehmen, allgemeines Grund- und Sondervermögen	30	235	51 964	16 228	387 648	318 271	1 628	2 078	21 750
	davon:									
90	Verwaltung der wirtschaftlichen Unternehmen	-	-	-	-	-	-	-	-	-
91	Elektrizitätsversorgung	-	-	601	344	307	3 012	456	-	83
92	Gasversorgung	-	-	395	23	25	52	-	-	8
93	Wasserversorgung	-	214	2 102	89	897	41 492	367	1 022	2 395
94	Fernwärmeversorgung	-	-	4 055	105	3 977	2 065	-	-	243
95	Kombinierte Versorgungsunternehmen	-	-	2 769	98	674	1 052	-	-	101
96	Informations- u. Telekom.- Infrastruktur	-	-	-	1	1 154	108 009	178	-	1 523
97	Verkehrsunternehmen	-	-	60	-	45	2 613	24	-	18
98	Komb. Versorgungs- und Verkehrsunternehmen	-	-	11 145	-	-	1 177	-	-	-
99	Unternehmen der Wirtschaftsförderung	-	-	49	-	1 453	7 073	2	-	382
100	Land- und forstwirtschaftliche Unternehmen	-	-	12	-	1 188	1 249	4	-	60
101	Kur- und Badebetriebe	-	-	29	-	325	2 867	150	-	14
102	Sonstige wirtschaftliche Unternehmen	-	-	11 066	14 470	5 789	6 251	4	9	58
103	Allgemeines Grundvermögen	30	22	16 900	683	371 334	138 727	414	1 047	13 674
104	Allgemeines Sondervermögen	-	-	2 781	414	483	2 632	29	-	3 227
105	Allgemeine Finanzwirtschaft	-	-	-	800	-	537 412	-	-	-
106	Steuern (netto), allg. Zuweisungen u. Umlagen	-	-	-	-	-	537 412	-	-	-
107	Sonstige allgemeine Finanzwirtschaft	-	-	-	800	-	-	-	-	-
108	Abwicklung der Vorjahre	-	-	-	-	-	-	-	-	-
109	Insgesamt	237	3 175	127 038	26 563	1 074 700	3 168 620	71 754	13 746	116 524

1) Einschl. besondere Finanzierungsvorgänge.- 2) Ohne Verwaltungsgemeinschaften.- 3) Einschl. haushaltstechnische Verrechnungen.- 4) Abzügl. Steuerbeteiligungs- sonstiger öffentlicher Bereich.



bereichen und nach Ausgabe-/Einnahmearten 1)  
verbände insgesamt 2)  
1000 EUR -

Einnahmen aus Krediten und inneren Darlehen			Beiträge u. ähnl. Entgelte sonst. Einn. des Verm.hh	Brutto- ein- nahmen des Vermög.- haus- halts 3)	Ab- züglich Zahlun- gen von Gemein- den/Gv	Be- reinigte Einnah- men des Vermög.- haus- halts 3)	Brutto- einnahmen Verwalt.- u. Vermö- genshaus- halt zu- sammen 4)	Ab- züglich Zahlun- gen von Gemein- den/Gv zus.	Ab- züglich haush. techn. Verrech- nungen 5)	Be- reinigte Ein- nahmen zu- sammen	Ab- züglich Zahlun- gen von anderen Ebenen 6)	Netto- ein- nahmen	Mehrausgaben (-) Mehreinnahmen (brutto)	Lfd. Nr.
von Gemein- den/Gv	von anderen öff. Be- reichen	von sonst. Be- reichen	83	84	85	86	87	88	89	90	91	92	93	
-	-	-	4 370	119 706	3 626	116 080	790 710	24 000	41 526	725 184	442 837	282 347	- 2 119 384	59
-	-	-	-	1 203	-	1 203	212 955	463	75	212 417	205 243	7 174	- 87 255	60
-	-	-	422	11 850	-	11 850	54 913	428	481	54 003	22 046	31 958	- 728 474	61
-	-	-	13	2 383	12	2 371	122 135	13 334	320	108 482	78 255	30 227	- 54 384	62
-	-	-	2 287	9 367	2	9 366	51 987	22	2 959	49 006	33 882	15 123	- 156 011	63
-	-	-	136	30 880	705	30 175	141 193	4 311	6 346	130 536	53 531	77 005	- 392 418	64
-	-	-	300	26 526	2 366	24 161	96 786	4 413	1 807	90 567	18 154	72 413	- 236 854	65
-	-	-	1 193	23 915	73	23 842	71 061	289	29 269	41 503	18 632	22 870	- 402 432	66
-	-	-	19	13 581	469	13 112	39 681	740	270	38 670	13 094	25 577	- 61 555	67
-	-	-	282 925	1 440 649	18 484	1 422 165	2 331 718	24 810	123 657	2 183 251	945 598	1 237 653	- 3 205 546	68
-	-	-	37	635	-	635	105 328	200	42 681	62 448	2 703	59 744	- 483 426	69
-	-	-	30 133	66 209	27	66 182	194 411	928	1 329	192 154	44 244	147 910	- 395 304	70
-	-	-	-	455 636	42	455 594	478 240	123	33	478 084	36 260	441 824	- 42 476	71
-	-	-	248 518	773 695	10 414	763 281	1 145 933	11 754	63 039	1 071 140	663 967	407 173	- 1 573 935	72
-	-	-	104	106 755	7 300	99 454	183 303	10 374	5 115	167 815	153 498	14 317	- 343 737	73
-	-	-	164	4 007	-	4 007	11 431	-	-	11 431	10 831	600	- 5 353	74
-	-	-	500	3 458	26	3 432	8 371	32	205	8 135	2 757	5 378	- 216 291	75
-	-	-	696	1 130	-	1 130	67 276	520	9 793	56 962	2 199	54 764	- 139 136	76
-	-	-	1 210	13 021	44	12 977	113 373	115	68	113 190	11 255	101 934	- 30 376	77
-	-	-	1 564	16 104	631	15 473	24 051	763	1 395	21 893	17 884	4 009	- 121 217	78
-	-	-	324 545	753 257	12 754	740 503	3 736 336	108 254	687 008	2 941 074	461 650	2 479 424	- 1 691 102	79
-	-	-	257 191	409 433	10 994	398 439	1 469 767	37 348	145 548	1 286 871	138 414	1 148 458	- 422 739	80
-	-	-	55 410	68 354	247	68 107	778 160	30 294	66 795	681 072	11 097	669 974	- 7 669	81
-	-	-	-	467	-	467	12 223	-	79	12 144	486	11 658	- 16 318	82
-	-	-	-	38	30	8	3 552	65	-	3 487	212	3 274	- 1 312	83
-	-	-	2 280	3 056	21	3 034	225 016	160	4 816	220 040	2 990	217 050	- 91 620	84
-	-	-	55	38 960	88	38 872	76 168	310	2 332	73 527	37 107	36 420	- 144 580	85
-	-	-	162	7 131	20	7 110	558 609	1 308	459 195	98 106	3 424	94 682	- 350 140	86
-	-	-	18	4 946	222	4 724	17 213	609	387	16 217	4 984	11 234	- 53 726	87
-	-	-	9 429	220 872	1 132	219 740	595 628	38 161	7 858	549 610	262 935	286 675	- 618 336	88
-	-	-	116 337	916 168	1 658	914 510	3 007 395	13 806	66 743	2 926 846	382 920	2 543 926	- 817 653	89
-	-	-	-	-	-	-	135	-	-	135	-	135	- 2 518	90
-	-	-	3 397	8 199	456	7 743	344 941	516	1 744	342 681	4 075	338 606	- 215 753	91
-	-	-	236	740	-	740	13 376	-	3	13 373	52	13 321	- 11 654	92
-	-	-	83 130	131 707	367	131 340	655 377	1 557	25 009	628 811	45 487	583 324	- 173 209	93
-	-	-	1 028	11 472	-	11 472	30 067	220	890	28 957	2 373	26 583	- 33 651	94
-	-	-	35	4 728	-	4 728	80 616	75	3 188	77 352	1 090	76 262	- 25 877	95
-	-	-	19	110 885	178	110 706	111 389	223	178	110 987	108 146	2 841	- 107 474	96
-	-	-	-	2 725	24	2 701	38 063	901	9	37 153	24 439	12 714	- 24 071	97
-	-	-	15 280	27 602	-	27 602	393 328	2 886	15 280	375 162	20 201	354 961	- 297 356	98
-	-	-	26	8 983	2	8 981	37 220	295	162	36 763	7 560	29 204	- 44 207	99
-	-	-	491	3 003	4	2 999	105 698	208	4 011	101 479	13 983	87 496	- 6 762	100
-	-	-	474	3 859	150	3 709	82 002	503	3 113	78 386	4 337	74 049	- 53 095	101
-	-	-	456	38 104	4	38 100	92 933	68	485	92 379	7 800	84 579	- 184 159	102
-	-	-	2 010	544 840	444	544 396	966 659	1 376	8 422	956 862	140 613	816 249	- 763 676	103
-	-	-	9 755	19 321	29	19 293	55 590	4 978	4 249	46 363	2 763	43 600	- 11 004	104
2 300	3 073	2 968 938	8 638 930	12 151 452	2 300	12 149 152	54 255 312	10 443 997	6 370 687	37 440 629	7 215 076	30 225 553	32 098 781	105
-	-	-	-	537 412	-	537 412	41 660 865	10 441 600	28 166	31 191 099	7 211 950	23 979 149	30 757 722	106
2 300	3 073	2 968 938	8 638 930	11 614 041	2 300	11 611 741	12 594 447	2 396	6 342 521	6 249 529	3 126	6 246 403	1 379 179	107
-	-	-	-	-	-	-	-	-	-	-	-	-	- 38 120	108
2 300	3 073	2 968 938	9 398 525	16 975 193	74 291	16 900 902	76 593 483	11 435 587	7 719 344	57 438 553	18 067 092	39 371 460	2 134 327	109

gen.- 5) Innere Verrechnungen; Zuführungen von Vermögens- und Verwaltungshaushalt; kalkulatorische Einnahmen.- 6) Bund, Land, Zweckverbände u. dgl.,

Tab.1.10 Ausgaben und Einnahmen nach Aufgaben  
Gemeinden und Gemeinde  
- Beträge in

Lfd. Nr.	Aufgabenbereich	Personalausgaben					Unterh. d. Grund- stücke u. d. son- stig. un- bewegl. Vermög.	Geräte, Ausstat- tungs- u. Ausrü- stg- , Ge- brauchs- gegenst.	Mieten und Pachten	Bewirt- schaftung der Grundst., baulichen Anlagen usw.
		zusammen	Dienst- bezüge, einschl. soz. Ver- sicherg.	Versorg. Bezüge einschl. Beitr.zu Vers.-k.	Aufwen- dungen f. ehren- amtliche Tätigkeit	Beihilf. unterst. u. dgl., Pers. ne- benausg.				
		1	2	3	4	5	6	7	8	9
1	Allgemeine Verwaltung	259,73	164,24	65,91	11,79	17,79	10,32	4,77	16,43	13,63
	davon:									
2	Gemeinde-, Kreis- und Bezirksorgane	31,86	13,34	6,56	10,54	1,41	0,00	0,03	0,16	0,01
3	Rechnungsprüfung	2,32	1,64	0,53	0,00	0,15	0,00	0,00	0,00	0,00
4	Hauptverwaltung	118,92	87,32	23,84	1,21	6,55	4,26	1,88	2,60	4,26
5	Finanzverwaltung	35,38	29,93	4,59	0,00	0,85	0,01	0,16	0,08	0,02
6	Besond. Dienststellen der allgem.Verwaltung	7,10	5,93	0,96	0,03	0,18	0,00	0,07	0,06	0,01
7	Einrichtungen für die gesamte Verwaltung	19,46	17,40	1,65	0,00	0,41	6,04	2,60	13,50	9,32
8	Einricht. u. Maßnahmen f. Verw.-angehörige	44,70	8,68	27,77	0,00	8,24	0,01	0,03	0,02	0,01
9	Öffentliche Sicherheit und Ordnung	84,96	70,97	9,06	2,65	2,28	2,52	4,29	1,05	3,34
	davon:									
10	Polizei	0,25	-	0,23	-	0,02	-	-	-	-
11	Öffentliche Ordnung	56,16	49,09	6,02	0,11	0,95	0,06	0,36	0,43	0,35
12	Brandschutz	25,65	19,37	2,48	2,54	1,26	2,32	3,62	0,38	2,90
13	Katastrophenschutz, Zivilschutz	1,30	1,13	0,14	0,01	0,02	0,09	0,26	0,21	0,06
14	Rettungsdienst	1,60	1,37	0,20	0,00	0,03	0,05	0,04	0,03	0,03
15	Schulen	99,68	86,29	9,94	0,06	3,39	23,31	5,40	6,78	39,52
	davon:									
16	Schulverwaltung	7,95	7,00	0,76	0,00	0,19	5,03	0,68	0,88	9,67
17	Grund- und Hauptschulen	22,10	20,75	1,27	0,02	0,07	7,12	1,70	1,73	13,94
18	Realschulen	10,82	9,34	0,97	0,00	0,52	2,31	0,67	0,47	3,42
19	Gymnasien, Kollegs	15,07	12,97	1,41	0,00	0,70	3,66	0,96	0,85	5,66
20	Berufs-, Berufsfach-, Berufsaufbauschulen	20,33	15,40	3,73	-	1,20	1,66	0,43	0,88	2,32
21	Fachschulen, Fachakademien	4,28	3,59	0,53	-	0,15	0,26	0,06	0,20	0,25
22	Fachoberschulen, Berufsoberschulen	8,41	7,57	0,45	-	0,39	1,40	0,40	1,01	1,82
23	Förderschulen	3,76	3,21	0,50	0,00	0,05	1,25	0,29	0,44	1,46
24	Gesamtschulen, Schulzentren	2,19	2,06	0,04	-	0,09	0,32	0,02	0,03	0,58
25	Schülerbeförderung	0,54	0,51	0,03	0,00	0,00	0,02	0,00	0,00	0,00
26	Übrige schulische Aufgaben	4,23	3,89	0,26	0,03	0,04	0,29	0,20	0,29	0,39
27	Wissenschaft, Forschung, Kulturpflege	41,03	37,64	2,87	0,23	0,29	3,89	0,74	3,09	3,85
	davon:									
28	Verwaltung kultureller Angelegenheiten	2,36	2,13	0,20	0,01	0,03	0,02	0,01	0,03	0,03
29	Wissenschaft und Forschung	1,37	1,20	0,14	0,00	0,02	0,07	0,02	0,18	0,11
30	Nichtwissenschaftl. Museen, Sammlungen usw.	6,49	5,97	0,47	0,02	0,04	0,83	0,15	0,68	1,23
31	Zoologische und Botanische Gärten	0,88	0,82	0,05	-	0,00	0,11	0,03	0,01	0,15
32	Theater	3,24	3,01	0,21	0,01	0,01	0,29	0,05	0,08	0,25
33	Musikpflege (ohne Musikschulen)	1,69	1,60	0,07	0,00	0,01	0,02	0,03	0,19	0,04
34	Musikschulen	6,92	6,49	0,41	0,01	0,02	0,11	0,05	0,15	0,15
35	Heimat- und sonstige Kulturpflege	2,21	1,95	0,18	0,06	0,02	0,34	0,09	0,29	0,85
36	Volkshochschulen	3,09	2,87	0,16	0,03	0,03	0,07	0,04	0,26	0,20
37	Büchereien	7,76	7,17	0,53	0,02	0,03	0,30	0,18	0,85	0,56
38	Sonstige Volksbildung	0,56	0,53	0,03	0,00	0,00	0,07	0,03	0,28	0,07
39	Naturschutz und Landschaftspflege	3,51	3,05	0,34	0,06	0,06	0,84	0,03	0,04	0,05
40	Denkmalschutz und -pflege	0,94	0,85	0,06	0,01	0,01	0,68	0,03	0,03	0,14
41	Kirchliche Angelegenheiten	0,01	0,01	0,00	0,00	0,00	0,13	0,00	0,00	0,04
42	Soziale Sicherung	223,05	205,12	16,41	0,12	1,40	5,69	3,18	7,77	9,26
	davon:									
43	Allgemeine Sozialverwaltung	35,48	31,18	3,66	0,03	0,61	0,05	0,14	0,53	0,34
44	Verwalt. d.Grundsicherung f.Arbeitsuchende	12,15	10,78	1,16	0,00	0,20	0,00	0,03	0,18	0,08
45	Verwaltung der Jugendhilfe	19,33	17,25	1,87	0,00	0,20	0,00	0,04	0,08	0,03
46	Versicherungsamt	0,22	0,18	0,03	-	0,01	-	0,00	0,00	0,00
47	Lastenausgleichsverwaltung	-	-	-	-	-	-	-	-	-
48	Sozialhilfe nach dem Sozialgesetzbuch (SGB)	-	-	-	-	-	-	-	-	-
49	Hilfen für Asylbewerber	0,00	0,00	-	-	-	-	-	-	-
50	Soziale Einrichtungen	4,93	4,57	0,29	0,02	0,05	0,55	1,09	3,77	2,39
51	Kriegsopferfürsorge und ähnliche Maßnahmen	0,00	0,00	0,00	-	-	-	-	-	-
52	Jugendhilfe nach dem KJHG	13,89	12,63	1,11	0,03	0,13	-	0,05	0,15	0,04
53	Einrichtungen der Jugendarbeit	4,99	4,65	0,30	0,03	0,01	1,62	0,20	0,28	0,53
54	Tageseinrichtungen für Kinder	128,65	120,67	7,78	0,00	0,19	3,43	1,61	2,60	5,60
55	Sonstige Einrichtungen der Jugendhilfe	3,39	3,18	0,20	0,00	0,01	0,04	0,03	0,18	0,26
56	Förderung der Wohlfahrtspflege	-	-	-	-	-	-	-	-	-
57	Hilfe f. Heimkehrer u. politische Häftlinge	-	-	-	-	-	-	-	-	-
58	Sonstige soziale Angelegenheiten	0,03	0,03	0,00	-	0,00	-	0,00	-	-

bereichen und nach Ausgabe-/Einnahmearten 1)  
verbände insgesamt 2)  
EUR je Einwohner 3) -

Haltung von Fahr- zeugen	Weitere Verwal- tungs- u. Betriebs- ausgaben	Sonstige Ge- schäfts- und Sach- ausgaben	Erstattungen von Ausgaben des Verwaltungshaush.		Kalkulatorische Kosten		Zuschüs- se f. lfd. Zwecke an sozi- ale oder ähnl. Einricht.	Zuweisg. u. sonst. Zusch. f. lfd. Zwecke, allg. Zuw., Umlagen		Schuldendienst- hilfen		Soziale Leistun- gen	Sonstige Ausgaben des Ver- waltungs- haushalts	Lfd. Nr.
			an öffentl. Bereich	an sonstige Bereiche	Ab- schrei- bungen	Verzins. d. Anlage- kapitals		an öffentl. Bereich	an sonstige Bereiche	an öffentl. Bereich	an sonstige Bereiche			
10	11	12	13	14	15	16	17	18	19	20	21	22	23	
1,04	43,97	40,09	3,66	7,38	0,83	0,30	0,04	0,19	1,21	-	0,00	-	1,50	1
0,08	1,98	1,28	0,01	0,37	-	-	0,00	0,00	0,40	-	-	-	-	2
0,00	0,00	0,05	0,00	0,04	-	-	-	-	-	-	-	-	-	3
0,68	8,64	24,14	3,00	2,22	0,01	0,00	0,02	0,06	0,74	-	0,00	-	0,44	4
0,01	1,62	5,96	0,05	0,62	0,00	0,00	-	0,11	0,00	-	-	-	1,05	5
0,00	0,38	0,49	0,23	0,33	0,00	0,00	-	0,03	0,03	-	-	-	0,00	6
0,26	30,75	4,47	0,19	3,51	0,81	0,30	-	0,00	0,03	-	-	-	0,01	7
0,01	0,59	3,70	0,18	0,29	0,01	0,00	0,02	0,00	0,00	-	-	-	-	8
3,51	12,87	9,31	3,74	3,13	0,86	0,39	0,46	3,53	0,80	-	-	-	0,01	9
-	-	-	2,28	-	-	-	-	-	-	-	-	-	-	10
0,05	8,48	3,95	1,22	1,43	0,02	0,01	0,31	0,63	0,51	-	-	-	0,00	11
3,40	1,67	4,45	0,22	1,50	0,82	0,37	0,08	0,80	0,29	-	-	-	0,01	12
0,07	2,58	0,78	0,00	0,07	0,01	0,01	0,01	0,12	0,00	-	-	-	-	13
0,00	0,14	0,12	0,01	0,13	0,02	0,01	0,06	1,98	0,00	-	-	-	0,00	14
0,29	48,28	10,78	30,45	10,05	3,80	2,83	1,79	32,72	3,66	0,10	0,00	-	0,06	15
0,01	1,68	0,49	1,32	0,52	-	-	0,04	0,02	0,39	-	-	-	0,00	16
0,07	8,42	2,31	5,38	4,25	1,94	1,40	1,01	22,86	1,06	0,08	-	-	0,01	17
0,01	1,99	0,48	2,10	0,52	0,14	0,09	0,26	1,52	0,30	0,02	-	-	0,03	18
0,03	2,90	0,72	3,87	1,10	0,19	0,08	0,11	4,39	0,36	0,01	-	-	0,03	19
0,01	2,41	0,50	10,82	1,98	0,90	1,05	0,00	1,27	0,39	-	-	-	-	20
0,05	0,31	0,14	0,52	0,21	0,04	0,00	0,01	0,09	0,08	-	-	-	-	21
0,01	1,13	0,45	4,89	0,23	0,05	0,04	0,05	1,91	0,12	-	0,00	-	0,00	22
0,02	0,94	0,31	0,84	0,41	0,31	0,06	0,18	0,11	0,26	-	0,00	-	0,00	23
0,00	0,58	0,07	0,06	0,08	0,02	0,02	0,00	0,38	0,03	-	-	-	-	24
0,06	25,76	0,01	0,20	0,57	0,03	0,00	-	0,03	0,00	-	-	-	0,00	25
0,02	2,16	5,29	0,45	0,19	0,19	0,07	0,13	0,13	0,67	-	-	-	0,00	26
0,10	11,99	5,33	0,26	4,12	0,61	0,42	5,34	4,49	20,40	-	0,01	-	1,11	27
0,00	0,88	0,14	0,00	0,18	-	-	0,24	0,00	0,56	-	-	-	0,00	28
0,00	0,25	0,12	0,03	0,19	0,02	0,01	0,04	0,10	0,40	-	-	-	0,00	29
0,02	1,91	0,83	0,06	0,50	0,11	0,05	0,40	0,92	0,53	-	-	-	0,00	30
0,02	0,13	0,13	-	0,00	0,00	0,00	0,00	0,01	0,08	-	-	-	0,00	31
0,01	1,16	0,50	0,00	0,43	0,10	0,09	0,16	1,16	9,16	-	0,01	-	1,11	32
0,00	0,97	0,29	0,01	0,10	0,03	0,01	0,75	0,11	0,77	-	-	-	0,00	33
0,00	0,38	0,13	0,08	0,26	0,07	0,05	1,33	0,52	1,25	-	-	-	-	34
0,01	3,14	1,25	0,03	1,11	0,10	0,06	0,74	0,04	3,66	-	0,00	-	0,00	35
0,00	0,59	0,56	0,03	0,23	0,02	0,02	1,30	0,38	2,03	-	-	-	0,00	36
0,02	1,50	0,32	0,01	0,40	0,10	0,06	0,00	0,06	0,18	-	-	-	0,00	37
0,00	0,28	0,10	0,00	0,01	0,00	0,00	0,20	0,03	0,70	-	-	-	0,00	38
0,02	0,66	0,80	0,00	0,42	0,00	0,00	0,08	0,03	0,38	-	-	-	0,00	39
0,00	0,11	0,14	0,01	0,25	0,04	0,05	0,01	1,14	0,53	-	-	-	0,00	40
0,00	0,02	0,02	0,00	0,06	-	-	0,09	0,00	0,16	-	-	-	0,00	41
0,13	15,05	4,86	18,25	95,16	1,71	1,17	310,20	3,95	14,88	0,00	0,02	522,98	0,16	42
0,00	0,93	1,16	0,05	1,21	-	-	0,00	0,00	0,06	-	-	-	-	43
0,02	0,38	0,11	0,06	5,91	0,00	0,00	-	-	-	-	-	-	-	44
0,01	0,28	0,38	0,03	0,53	-	-	0,09	0,00	0,03	-	-	-	0,00	45
-	0,00	0,00	-	0,01	-	-	-	-	-	-	-	-	-	46
-	-	-	-	-	-	-	-	-	-	-	-	-	-	47
-	-	-	2,08	79,17	-	-	-	-	-	-	-	346,84	-	48
-	-	-	0,00	0,00	-	-	0,02	-	0,00	-	-	45,78	0,00	49
0,03	3,66	0,27	0,03	0,71	0,15	0,09	0,67	0,03	0,93	-	0,02	-	0,14	50
-	-	0,00	-	-	-	-	-	-	-	-	-	2,01	-	51
0,01	0,50	0,62	14,27	0,57	-	-	3,88	0,16	1,53	-	-	120,87	0,00	52
0,02	1,16	0,37	0,19	1,80	0,10	0,06	12,55	0,16	0,64	-	-	-	0,00	53
0,04	7,84	1,82	1,51	5,04	1,45	1,00	247,25	3,50	11,02	0,00	-	-	0,02	54
0,00	0,29	0,11	0,02	0,21	0,01	0,01	3,29	0,05	0,24	-	-	-	0,00	55
-	0,00	0,02	-	-	-	-	42,45	0,05	0,41	-	-	-	0,00	56
-	-	-	-	-	-	-	-	-	-	-	-	0,00	-	57
-	-	0,00	0,01	-	-	-	-	0,00	0,01	-	-	7,49	0,01	58

noch: Tab.1.10 Ausgaben und Einnahmen nach Aufgaben  
Gemeinden und Gemeinde  
- Beträge in

Lfd. Nr.	Aufgabenbereich	Personalausgaben					Unterh. d. Grund- stücke u. d. son- stig. un- bewegl. Vermög.	Geräte, Ausstat- tungs- u. Ausrü- stg. , Ge- brauchs- gegenst.	Mieten und Pachten	Bewirt- schaftung der Grundst., baulichen Anlagen usw.
		zusammen	Dienst- bezüge, einschl. soz. Ver- sicherg.	Versorg. Bezüge einschl. Beitr.zu Vers.-k.	Aufwen- dungen f. ehren- amtliche Tätigkeit	Beihilf. unterst. u. dgl., Pers. ne- benausg.				
		1	2	3	4	5	6	7	8	9
59	Gesundheit, Sport, Erholung davon:	35,71	31,73	3,47	0,02	0,48	10,99	1,03	3,60	6,29
60	Gesundheitsverwaltung	7,37	6,79	0,51	0,00	0,06	0,03	0,07	0,23	0,25
61	Krankenhäuser	2,05	0,44	1,29	-	0,31	0,02	0,02	0,04	0,03
62	Sonst.Einricht.u.Maßn.d.Gesundheitspflege	4,67	4,33	0,29	0,01	0,04	0,02	0,06	0,26	0,10
63	Förderung des Sports	1,18	1,04	0,11	0,01	0,02	0,04	0,05	2,38	0,05
64	Eigene Sportstätten	4,02	3,76	0,25	0,00	0,01	3,49	0,23	0,40	3,69
65	Badeanstalten	4,13	3,88	0,24	0,00	0,00	1,19	0,17	0,05	1,11
66	Park- und Gartenanlagen	11,53	10,77	0,73	0,00	0,03	5,30	0,37	0,15	0,80
67	Sonstige Erholungseinrichtungen	0,78	0,72	0,05	0,00	0,00	0,91	0,06	0,10	0,25
68	Bau- und Wohnungswesen, Verkehr davon:	103,18	93,09	8,90	0,06	1,13	46,64	1,72	1,14	3,73
69	Bauverwaltung	33,36	29,54	3,37	0,00	0,44	0,07	0,13	0,08	0,10
70	Städtebaul. Planung, Städtebauförderung, Vermessung, Bauordnung	25,34	22,25	2,58	0,05	0,46	0,05	0,16	0,11	0,07
71	Wohnungsbauförderung und Wohnungsfürsorge	3,95	3,62	0,25	0,00	0,07	0,00	0,02	0,13	0,15
72	Gemeindestraßen	23,43	21,79	1,55	0,00	0,08	31,50	0,98	0,37	2,45
73	Kreisstraßen	9,02	8,38	0,61	0,00	0,03	6,81	0,20	0,11	0,19
74	Bundes- und Staatsstraßen	0,10	0,10	0,01	-	0,00	0,40	0,01	0,00	0,00
75	Straßenbeleuchtung	1,51	1,41	0,09	-	0,01	3,56	0,02	0,01	0,29
76	Straßenreinigung	4,46	4,17	0,27	0,00	0,01	1,29	0,16	0,11	0,11
77	Parkeinrichtungen	0,28	0,26	0,02	-	0,00	0,56	0,04	0,21	0,22
78	Wasserläufe, Wasserbau	1,74	1,57	0,14	0,00	0,03	2,39	0,01	0,02	0,13
79	Öffentl. Einrichtungen, Wirtschaftsförderung davon:	78,45	72,75	5,36	0,02	0,31	17,14	2,57	2,35	7,98
80	Abwasserbeseitigung	9,89	9,19	0,66	0,00	0,04	10,36	0,76	0,11	2,90
81	Abfallbeseitigung	7,14	6,59	0,50	0,00	0,04	1,04	0,26	0,41	0,51
82	Märkte	0,23	0,19	0,03	0,00	0,01	0,06	0,05	0,03	0,11
83	Schlacht- und Viehhöfe	0,15	0,12	0,02	0,00	0,01	0,01	0,00	0,01	0,01
84	Bestattungswesen	6,36	5,84	0,48	0,00	0,04	2,49	0,16	0,26	0,87
85	Sonstige öffentliche Einrichtungen	1,72	1,59	0,12	0,00	0,01	1,00	0,11	0,15	1,59
86	Hilfsbetriebe der Verwaltung	42,12	39,38	2,68	- 0,00	0,07	0,77	1,10	0,54	1,54
87	Förderung der Land- und Forstwirtschaft	1,37	1,22	0,13	0,00	0,01	0,93	0,02	0,02	0,03
88	Fremdenverkehr, sonstige Förderung v. Wirt- schaft und Verkehr	9,48	8,64	0,74	0,01	0,09	0,48	0,12	0,83	0,43
89	Wirtschaftliche Unternehmen, allgemeines Grund- und Sondervermögen davon:	14,77	13,50	1,17	0,00	0,09	12,43	0,92	1,60	8,94
90	Verwaltung der wirtschaftlichen Unternehmen	0,10	0,09	0,01	-	0,00	-	0,00	0,00	-
91	Elektrizitätsversorgung	0,34	0,32	0,03	0,00	0,00	0,10	0,04	0,06	0,09
92	Gasversorgung	-	-	-	-	-	-	-	-	-
93	Wasserversorgung	4,57	4,26	0,29	0,00	0,01	5,03	0,48	0,13	0,38
94	Fernwärmeversorgung	0,02	0,02	0,00	-	0,00	0,09	0,01	0,01	0,28
95	Kombinierte Versorgungsunternehmen	0,04	0,04	0,01	-	0,00	0,02	0,00	0,01	0,03
96	Informations- u. Telekom.- Infrastruktur	0,02	0,01	0,00	0,00	0,00	0,00	0,00	-	0,00
97	Verkehrsunternehmen	0,24	0,22	0,02	-	0,00	0,08	0,01	0,02	0,05
98	Komb. Versorgungs- und Verkehrsunternehmen	0,11	0,02	0,08	-	0,01	0,00	-	0,00	0,01
99	Unternehmen der Wirtschaftsförderung	0,62	0,57	0,04	0,00	0,00	0,32	0,04	0,20	0,34
100	Land- und forstwirtschaftliche Unternehmen	2,02	1,73	0,25	0,00	0,04	1,23	0,06	0,02	0,22
101	Kur- und Badebetriebe	1,21	1,13	0,08	0,00	0,00	0,40	0,05	0,21	0,32
102	Sonstige wirtschaftliche Unternehmen	3,22	3,00	0,21	0,00	0,01	0,57	0,08	0,22	0,58
103	Allgemeines Grundvermögen	1,63	1,51	0,12	0,00	0,01	4,46	0,12	0,71	6,46
104	Allgemeines Sondervermögen	0,62	0,59	0,04	0,00	0,00	0,12	0,02	0,02	0,18
105	Allgemeine Finanzwirtschaft	-	-	-	-	-	-	-	-	-
106	Steuern (netto), allg.Zuweisungen u.Umlagen	-	-	-	-	-	-	-	-	-
107	Sonstige allgemeine Finanzwirtschaft	-	-	-	-	-	-	-	-	-
108	Abwicklung der Vorjahre	-	-	-	-	-	-	-	-	-
109	Insgesamt	940,56	775,34	123,10	14,94	27,18	132,93	24,63	43,81	96,55

1) Einschl. besondere Finanzierungsvorgänge.- 2) Ohne Verwaltungsgemeinschaften.- 3) Bezogen auf sämtliche Einwohner Bayerns.

bereichen und nach Ausgabe-/Einnahmearten 1)  
verbände insgesamt 2)  
EUR je Einwohner 3) -

Haltung von Fahr- zeugen	Weitere Verwal- tungs- u. Betriebs- ausgaben	Sonstige Ge- schäfts- und Sach- ausgaben	Erstattungen von Ausgaben des Verwaltungshaush.		Kalkulatorische Kosten		Zuschüs- se f. lfd. Zwecke an sozi- ale oder ähnli. Einricht.	Zuweisg. u. sonst. Zusch. f. lfd. Zwecke, allg. Zuw., Umlagen		Schuldendienst- hilfen		Soziale Leistun- gen	Sonstige Ausgaben des Ver- waltungs- haushalts	Lfd. Nr.
			an öffentl. Bereich	an sonstige Bereiche	Ab- schrei- bungen	Verzins. d. Anlage- kapitals		an öffentl. Bereich	an sonstige Bereiche	an öffentl. Bereich	an sonstige Bereiche			
10	11	12	13	14	15	16	17	18	19	20	21	22	23	
0,85	17,50	6,91	0,62	13,13	3,17	2,00	7,11	26,11	32,41	0,00	0,09	-	0,21	59
0,01	8,20	0,46	0,00	0,38	0,00	0,00	0,00	-	5,42	-	-	-	-	60
0,00	0,19	0,07	0,02	0,46	0,01	0,00	0,00	25,46	16,43	-	0,08	-	0,00	61
0,02	3,70	1,81	0,28	0,21	0,03	0,02	1,26	0,03	0,23	-	-	-	0,00	62
0,01	0,64	0,11	0,08	0,37	-	-	5,85	0,11	0,91	0,00	0,02	-	0,17	63
0,10	0,95	1,62	0,07	1,72	1,10	0,89	-	0,02	7,76	-	0,00	-	0,01	64
0,01	2,14	2,08	0,09	1,38	1,60	0,79	-	0,16	1,21	-	-	-	0,02	65
0,64	1,51	0,39	0,04	7,78	0,23	0,19	0,00	0,03	0,11	-	-	-	0,01	66
0,06	0,18	0,37	0,03	0,83	0,20	0,11	0,00	0,30	0,33	0,00	-	-	0,00	67
5,34	17,45	16,46	0,57	33,98	1,99	1,11	-	0,58	5,34	-	0,04	-	0,24	68
0,11	1,22	3,97	0,02	1,01	0,00	0,00	-	0,01	3,83	-	-	-	0,00	69
0,02	3,07	10,05	0,07	0,89	0,03	0,02	-	0,14	0,43	-	-	-	0,05	70
0,00	0,05	0,29	0,00	0,03	0,01	0,03	-	0,03	0,90	-	0,04	-	0,01	71
2,86	2,90	1,08	0,27	26,16	1,09	0,76	-	0,11	0,04	-	-	-	0,08	72
1,44	0,22	0,25	0,15	0,09	0,30	0,04	-	0,00	0,00	-	-	-	0,00	73
0,00	0,07	0,04	0,00	0,09	-	-	-	0,00	-	-	-	-	0,00	74
0,05	6,37	0,02	0,00	0,24	0,06	0,02	-	-	0,01	-	-	-	0,00	75
0,81	3,01	0,11	0,02	4,42	0,15	0,04	-	0,00	0,05	-	-	-	0,02	76
0,01	0,35	0,36	0,00	0,48	0,29	0,17	-	-	0,05	-	-	-	0,00	77
0,03	0,19	0,28	0,03	0,57	0,06	0,04	-	0,29	0,01	-	-	-	0,08	78
6,57	49,91	13,07	7,85	22,72	17,75	11,27	0,09	17,93	33,70	0,23	0,01	-	6,14	79
0,37	10,47	3,27	3,65	8,49	12,67	8,28	-	9,09	0,47	0,23	-	-	2,63	80
0,52	24,27	1,94	3,24	4,95	0,75	0,23	-	3,00	0,08	-	-	-	3,13	81
0,00	0,58	0,22	0,02	0,64	0,04	0,03	-	0,00	0,03	-	-	-	-	82
0,00	0,08	0,04	-	0,01	0,02	0,01	-	0,01	0,00	-	-	-	-	83
0,16	2,62	0,54	0,08	3,54	1,42	1,37	0,01	0,02	0,01	-	-	-	0,09	84
0,02	0,65	0,80	0,01	0,57	0,76	0,49	0,01	0,00	0,22	-	-	-	0,00	85
5,37	1,03	1,09	0,06	2,18	1,68	0,61	-	0,02	0,00	-	-	-	0,01	86
0,03	0,29	0,16	0,02	0,39	0,02	0,02	0,03	0,01	0,21	-	-	-	0,00	87
0,09	9,93	5,01	0,77	1,94	0,38	0,22	0,05	5,77	32,69	0,00	0,01	-	0,29	88
1,01	26,04	14,59	0,72	10,70	8,49	5,76	0,03	1,89	10,40	0,05	0,01	-	2,38	89
-	0,00	0,02	-	0,07	-	-	-	-	-	-	-	-	-	90
0,02	3,91	2,01	0,03	0,34	0,43	0,14	-	0,00	0,01	-	-	-	0,07	91
-	0,00	0,02	-	0,00	0,00	0,00	-	-	-	-	-	-	-	92
0,35	7,27	7,28	0,36	4,41	5,37	2,82	-	0,55	0,03	0,01	-	-	0,63	93
0,00	0,33	0,28	0,01	0,07	0,10	0,03	-	-	0,03	-	-	-	0,01	94
0,00	0,14	0,16	0,03	0,10	0,07	0,00	-	0,09	1,19	-	0,00	-	0,00	95
-	7,28	0,08	-	0,00	0,03	0,00	-	0,00	0,00	-	-	-	-	96
0,05	0,46	0,12	0,01	0,11	0,05	0,02	-	0,13	2,61	-	0,00	-	0,00	97
0,00	0,42	0,08	-	0,17	0,00	0,00	-	0,01	1,92	-	0,00	-	1,15	98
0,00	0,45	0,64	0,00	0,26	0,55	0,29	-	0,01	0,47	-	-	-	0,00	99
0,09	1,50	0,72	0,18	0,60	0,02	0,10	-	0,00	0,04	-	-	-	0,13	100
0,10	1,14	1,05	0,03	1,18	0,48	0,29	-	1,01	1,10	0,04	-	-	0,00	101
0,37	0,45	0,73	0,00	1,23	0,14	0,05	-	0,05	2,82	0,00	-	-	0,00	102
0,02	2,14	1,33	0,01	2,11	1,25	1,99	-	0,00	0,10	-	0,00	-	0,13	103
0,00	0,55	0,07	0,05	0,04	0,00	0,00	0,03	0,01	0,07	-	0,01	-	0,26	104
-	-	-	-	-	-	-	-	817,87	-	-	-	-	418,97	105
-	-	-	-	-	-	-	-	817,87	-	-	-	-	- 0,00	106
-	-	-	-	-	-	-	-	-	-	-	-	-	418,97	107
-	-	-	-	-	-	-	-	-	-	-	-	-	-	108
18,85	243,06	121,40	66,11	200,37	39,21	25,24	325,06	909,26	122,81	0,39	0,18	522,98	430,80	109

noch: Tab.1.10 Ausgaben und Einnahmen nach Aufgaben  
Gemeinden und Gemeinde  
- Beträge in

Lfd. Nr.	Aufgabenbereich	Brutto- ausgaben des Verwaltg. haushalts 4)	Ab- züglich Zahlun- gen von Ge- meinden/ Gv	Be- reini- gte Ausgaben des Ver- waltgs- haush. 5)	Gewährung von Darlehen		Erwerb von Beteili- gungen, Kapital- einlagen	Erwerb von Sach- ver- mögen	Bau- maß- nahmen	Zuwei- und Zu- für Inve-
					an öffentl. Bereich	an sonstige Bereiche				an öffentl. Bereich
				24	25	26	27	28	29	30
1	Allgemeine Verwaltung	405,09	1,86	403,23	0,02	0,63	0,95	20,26	27,38	0,38
	davon:									
2	Gemeinde-, Kreis- und Bezirksorgane	36,18	0,02	36,16	-	-	-	0,07	-	-
3	Rechnungsprüfung	2,42	0,00	2,42	-	-	-	0,00	-	-
4	Hauptverwaltung	171,88	0,96	170,92		0,63	0,95	7,85	7,85	0,01
5	Finanzverwaltung	45,06	0,22	44,84	0,01	-	-	0,18	0,00	-
6	Besond. Dienststellen der allgem.Verwaltung	8,72	0,28	8,45	-	-	-	0,02	0,00	0,00
7	Einrichtungen für die gesamte Verwaltung	91,24	0,19	91,05	0,02	-	-	12,13	19,52	0,37
8	Einricht. u. Maßnahmen f. Verw.-angehörige	49,58	0,20	49,38	-	-	-	0,01	0,01	-
9	Öffentliche Sicherheit und Ordnung	134,77	0,84	133,93	-	0,02	-	17,60	16,32	0,52
	davon:									
10	Polizei	2,53	0,01	2,52	-	-	-	-	-	-
11	Öffentliche Ordnung	73,96	0,28	73,68	-	0,02	-	0,47	0,17	0,01
12	Brandschutz	48,50	0,35	48,15	-	-	-	16,04	15,73	0,47
13	Katastrophenschutz, Zivilschutz	5,57	0,21	5,37	-	-	-	0,92	0,24	0,02
14	Rettungsdienst	4,21	0,00	4,21	-	-	-	0,17	0,17	0,02
15	Schulen	319,51	27,32	292,19	0,23	0,13	-	22,18	143,67	9,54
	davon:									
16	Schulverwaltung	28,68	0,08	28,60	-	-	-	2,17	0,54	0,00
17	Grund- und Hauptschulen	95,37	2,95	92,41	0,23	-	-	7,08	71,08	3,11
18	Realschulen	25,16	1,89	23,26	-	-	-	1,87	11,09	0,55
19	Gymnasien, Kollegs	40,00	3,97	36,02	-	-	-	2,74	35,99	4,28
20	Berufs-, Berufsfach-, Berufsaufbauschulen	44,95	11,69	33,26	-	0,13	-	2,34	9,23	0,53
21	Fachschulen, Fachakademien	6,50	0,64	5,86	-	-	-	0,20	0,38	0,03
22	Fachoberschulen, Berufsoberschulen	21,95	3,94	18,00	-	-	-	3,63	5,75	0,14
23	Förderschulen	10,62	0,75	9,87	-	-	-	0,82	3,32	0,10
24	Gesamtschulen, Schulzentren	4,37	0,06	4,31	-	-	-	0,14	4,92	0,78
25	Schülerbeförderung	27,22	0,33	26,89	-	-	-	0,04	0,07	-
26	Übrige schulische Aufgaben	14,70	1,00	13,70	-	-	-	1,15	1,31	0,03
27	Wissenschaft, Forschung, Kulturpflege	106,78	0,84	105,94	0,00	0,77	0,01	3,43	12,67	0,37
	davon:									
28	Verwaltung kultureller Angelegenheiten	4,46	0,01	4,46	-	-	-	0,03	0,04	-
29	Wissenschaft und Forschung	2,91	0,02	2,89	-	0,07	0,00	0,07	0,83	-
30	Nichtwissenschaftl. Museen, Sammlungen usw.	14,71	0,16	14,55	-	-	-	0,71	3,79	0,21
31	Zoologische und Botanische Gärten	1,56	0,01	1,55	-	-	-	0,02	0,39	-
32	Theater	17,78	0,07	17,71	-	-	-	1,12	2,41	0,08
33	Musikpflege (ohne Musikschulen)	5,03	0,05	4,97	0,00	-	0,00	0,02	0,27	0,00
34	Musikschulen	11,44	0,27	11,17	-	-	-	0,06	0,03	-
35	Heimat- und sonstige Kulturpflege	13,92	0,04	13,88	-	0,02	-	0,32	1,29	0,00
36	Volkshochschulen	8,82	0,11	8,71	-	-	-	0,07	0,01	0,01
37	Büchereien	12,29	0,05	12,24	-	-	0,00	0,45	0,11	0,00
38	Sonstige Volksbildung	2,34	0,01	2,34	-	-	-	0,05	0,28	0,00
39	Naturschutz und Landschaftspflege	6,88	0,02	6,86	-	0,68	-	0,44	0,48	0,01
40	Denkmalschutz und -pflege	4,11	0,01	4,10	-	-	-	0,06	2,45	0,04
41	Kirchliche Angelegenheiten	0,52	0,00	0,52	-	-	-	0,01	0,29	0,00
42	Soziale Sicherung	1 237,47	28,04	1 209,43	0,04	0,36	0,03	6,69	69,67	0,16
	davon:									
43	Allgemeine Sozialverwaltung	39,96	0,03	39,92	-	-	-	0,13	0,09	-
44	Verwalt. d.Grundsicherung f.Arbeitsuchende	18,88	0,11	18,77	-	-	-	0,01	-	-
45	Verwaltung der Jugendhilfe	20,82	0,08	20,75	-	-	-	0,03	0,00	-
46	Versicherungsamt	0,23	-	0,23	-	-	-	-	-	-
47	Lastenausgleichsverwaltung	-	-	-	-	-	-	-	-	-
48	Sozialhilfe nach dem Sozialgesetzbuch (SGB)	428,09	3,58	424,51	-	-	-	-	-	-
49	Hilfen für Asylbewerber	45,79	0,40	45,39	-	-	-	-	-	-
50	Soziale Einrichtungen	19,47	0,20	19,27	-	0,24	0,03	0,53	1,22	0,03
51	Kriegsopferfürsorge und ähnliche Maßnahmen	2,01	0,00	2,01	-	-	-	-	-	-
52	Jugendhilfe nach dem KJHG	156,55	16,48	140,07	-	-	-	0,02	-	-
53	Einrichtungen der Jugendarbeit	24,66	0,19	24,47	-	-	-	0,96	4,29	0,01
54	Tageseinrichtungen für Kinder	422,37	6,57	415,80	-	0,01	-	4,99	63,88	0,10
55	Sonstige Einrichtungen der Jugendhilfe	8,15	0,28	7,87	-	-	-	0,02	0,18	0,00
56	Förderung der Wohlfahrtspflege	42,94	0,05	42,89	0,04	0,11	-	-	-	0,01
57	Hilfe f. Heimkehrer u. politische Häftlinge	0,00	-	0,00	-	-	-	-	-	-
58	Sonstige soziale Angelegenheiten	7,55	0,07	7,48	-	-	-	-	-	-

bereichen und nach Ausgabe-/Einnahmearten 1)  
verbände insgesamt 2)  
EUR je Einwohner 3) -

sungen schüsse	Tilgung v. Kre- diten, Rückzah- lung inn. Darl.		Sonst. Aus- gaben	Brutto- ausgaben	Ab- züglich	Berein. Ausgaben	Brutto- ausgaben	Ab- züglich	Ab- züglich	Be- reinigte	Ab- züglich	Netto- ausgaben	Steuern (netto), st. ähnl. Einn. Ge- bühren, zweckg. Abgaben	Ein- nahmen aus Verkauf	Lfd. Nr.
an sonstige Bereiche	an öffentl. Bereich	an sonstige Bereiche	des Ver- mögens- haus- halts	des Ver- mögens- haushalts	Zahlun- gen von Ge- meinden/ Gv	des Ver- mögens- haus- halts 5)	Verwalt. und Ver- mög. Hh. zusam- men 4)	Zahlun- gen von Gemein- den/Gv zus.	haush. techn. Verrech- nungen 6)	Ausgaben zu- sammen	Zahlun- gen von anderen Ebenen 7)				
33	34	35	36	37	38	39	40	41	42	43	44	45	46	47	
0,34	-	-	17,06	67,03	0,08	66,95	472,12	1,94	5,13	465,04	9,84	455,20	3,65	0,92	1
0,00	-	-	0,01	0,08	-	0,08	36,26	0,02	0,26	35,98	0,03	35,95	0,00	0,00	2
-	-	-	-	0,00	-	0,00	2,42	0,00	0,04	2,38	0,02	2,36	0,00	-	3
0,31	-	-	17,02	34,61	0,00	34,61	206,49	0,96	1,14	204,39	4,94	199,46	1,56	0,71	4
-	-	-	0,00	0,19	0,01	0,18	45,25	0,23	0,60	44,42	0,46	43,96	0,31	0,01	5
0,01	-	-	-	0,04	0,00	0,04	8,76	0,28	0,33	8,16	1,78	6,37	1,71	0,03	6
0,02	-	-	0,01	32,06	0,07	31,99	123,31	0,26	2,51	120,53	2,36	118,17	0,06	0,05	7
-	-	-	0,02	0,04	-	0,04	49,62	0,20	0,24	49,18	0,25	48,93	0,01	0,11	8
0,38	-	-	0,03	34,87	0,51	34,37	169,65	1,35	4,14	164,15	13,10	151,06	20,72	0,20	9
-	-	-	-	-	-	-	2,53	0,01	-	2,52	0,00	2,52	-	-	10
0,28	-	-	-	0,95	0,00	0,95	74,92	0,29	1,31	73,32	1,73	71,59	18,01	0,09	11
0,05	-	-	0,03	32,32	0,50	31,82	80,82	0,85	2,60	77,37	4,67	72,70	2,52	0,11	12
0,03	-	-	-	1,20	0,00	1,20	6,77	0,21	0,08	6,48	5,12	1,36	0,00	0,00	13
0,03	-	-	-	0,40	0,00	0,40	4,61	0,00	0,15	4,46	1,57	2,89	0,18	-	14
0,59	-	-	0,14	176,47	1,79	174,68	495,98	29,11	15,31	451,55	114,87	336,68	4,50	1,28	15
-	-	-	0,02	2,73	0,00	2,73	31,41	0,08	0,28	31,05	4,24	26,82	0,15	0,06	16
0,08	-	-	0,01	81,59	0,42	81,18	176,96	3,37	7,46	166,13	31,14	135,00	2,48	0,63	17
0,15	-	-	0,03	13,68	0,52	13,16	38,84	2,42	0,77	35,65	9,52	26,14	0,06	0,03	18
0,14	-	-	0,07	43,22	0,69	42,52	83,21	4,67	1,40	77,14	16,02	61,12	0,04	0,04	19
0,04	-	-	0,00	12,26	0,01	12,25	57,21	11,70	3,70	41,81	14,27	27,54	0,12	0,04	20
-	-	-	-	0,62	0,00	0,62	7,12	0,64	0,26	6,22	2,24	3,98	0,18	0,23	21
0,04	-	-	0,01	9,56	0,04	9,52	31,51	3,98	0,21	27,31	8,36	18,95	0,05	0,02	22
0,13	-	-	0,00	4,38	0,03	4,35	15,00	0,78	0,72	13,50	2,24	11,27	0,17	0,06	23
0,02	-	-	-	5,85	0,08	5,77	10,22	0,14	0,07	10,01	2,78	7,23	0,04	0,00	24
-	-	-	-	0,11	0,00	0,11	27,33	0,33	0,09	26,90	21,00	5,90	0,02	-	25
0,00	-	-	0,00	2,48	0,01	2,48	17,18	1,01	0,36	15,82	3,08	12,74	1,19	0,17	26
4,03	-	-	0,10	21,37	0,08	21,29	128,16	0,92	6,09	121,14	9,55	111,59	8,27	0,53	27
0,07	-	-	-	0,14	-	0,14	4,60	0,01	0,18	4,42	0,02	4,40	0,07	0,01	28
0,07	-	-	-	1,04	0,00	1,04	3,96	0,02	0,21	3,72	0,12	3,60	0,06	0,01	29
0,26	-	-	0,00	4,97	0,03	4,94	19,68	0,20	0,63	18,85	1,85	17,00	0,64	0,15	30
0,01	-	-	-	0,42	-	0,42	1,97	0,01	0,01	1,96	0,01	1,95	1,00	0,03	31
0,12	-	-	0,08	3,81	0,01	3,81	21,59	0,08	1,68	19,83	2,09	17,75	1,04	0,02	32
0,09	-	-	-	0,39	0,00	0,39	5,42	0,05	0,14	5,22	0,20	5,01	0,26	0,02	33
0,02	-	-	0,00	0,11	-	0,11	11,55	0,27	0,37	10,91	0,77	10,15	2,49	0,00	34
2,20	-	-	0,01	3,84	0,01	3,83	17,76	0,05	1,26	16,45	0,49	15,96	0,65	0,25	35
0,05	-	-	0,00	0,14	-	0,14	8,97	0,11	0,27	8,59	0,94	7,65	1,37	0,00	36
0,01	-	-	0,00	0,58	0,00	0,58	12,87	0,05	0,55	12,27	0,26	12,01	0,52	0,02	37
0,01	-	-	0,00	0,34	-	0,34	2,68	0,01	0,01	2,67	0,59	2,08	0,05	0,00	38
0,11	-	-	0,01	1,73	0,01	1,71	8,61	0,03	0,38	8,19	0,77	7,42	0,07	0,01	39
0,23	-	-	0,00	2,78	0,01	2,77	6,89	0,02	0,34	6,53	1,32	5,21	0,05	0,01	40
0,78	-	-	0,00	1,08	0,01	1,07	1,61	0,01	0,06	1,54	0,13	1,41	0,00	0,00	41
15,17	-	-	0,15	92,27	0,20	92,07	1 329,74	28,24	12,32	1 289,19	499,17	790,02	19,57	1,30	42
-	-	-	-	0,22	-	0,22	40,18	0,03	1,09	39,06	7,46	31,60	0,04	0,00	43
-	-	-	-	0,01	-	0,01	18,90	0,11	0,34	18,45	1,20	17,24	0,00	-	44
-	-	-	0,02	0,05	-	0,05	20,88	0,08	0,53	20,27	0,64	19,63	0,04	0,00	45
-	-	-	-	-	-	-	0,23	-	0,01	0,22	-	0,22	0,00	-	46
-	-	-	-	-	-	-	-	-	-	-	-	-	-	-	47
-	-	-	-	-	-	-	428,09	3,58	-	424,51	133,29	291,22	-	-	48
-	-	-	0,00	0,00	-	0,00	45,79	0,40	0,00	45,39	34,55	10,84	-	-	49
0,57	-	-	0,06	2,68	0,01	2,67	22,15	0,21	0,64	21,30	5,40	15,90	1,21	0,03	50
-	-	-	-	-	-	-	2,01	0,00	-	2,01	1,52	0,49	-	-	51
0,19	-	-	-	0,22	-	0,22	156,77	16,48	0,21	140,07	8,94	131,13	0,16	0,00	52
0,13	-	-	0,00	5,40	0,01	5,39	30,06	0,20	1,89	27,97	2,95	25,02	0,29	0,13	53
11,39	-	-	0,05	80,43	0,18	80,24	502,79	6,75	7,45	488,60	239,08	249,51	16,73	1,13	54
0,56	-	-	-	0,77	-	0,77	8,91	0,28	0,15	8,49	0,86	7,62	1,11	0,02	55
2,31	-	-	-	2,47	0,00	2,47	45,41	0,05	0,00	45,36	6,08	39,29	-	-	56
-	-	-	-	-	-	-	0,00	-	-	0,00	0,00	- 0,00	-	-	57
0,01	-	-	0,02	0,03	-	0,03	7,58	0,07	0,02	7,50	57,20	- 49,70	-	-	58

noch: Tab.1.10 Ausgaben und Einnahmen nach Aufgaben  
Gemeinden und Gemeinde  
- Beträge in

Lfd. Nr.	Aufgabenbereich	Brutto- ausgaben des Verwaltg. haushalts 4)	Ab- züglich Zahlun- gen von Ge- meinden/ Gv	Be- reini- gte Ausgaben des Ver- waltgs- haush. 5)	Gewährung von Darlehen		Erwerb von Beteili- gungen, Kapital- einlagen	Erwerb von Sach- ver- mögen	Bau- maß- nahmen	Zuwei- und Zu- für Inve- stitionen an öffentl. Bereich
		24	25	26	an öffentl. Bereich	an sonstige Bereiche				32
59	Gesundheit, Sport, Erholung	167,75	1,53	166,22	-	2,39	3,25	4,84	26,14	1,01
	davon:									
60	Gesundheitsverwaltung	22,42	0,03	22,39	-	-	-	0,04	0,05	-
61	Krankenhäuser	44,87	0,03	44,84	-	1,87	1,29	0,91	0,39	0,79
62	Sonst.Einricht.u.Maßn.d.Gesundheitspflege	12,69	1,00	11,69	-	0,00	0,00	0,19	0,27	0,02
63	Förderung des Sports	11,98	0,00	11,98	-	0,27	-	0,27	0,00	0,03
64	Eigene Sportstätten	26,07	0,27	25,80	-	-	1,00	0,73	11,85	0,00
65	Badeanstalten	16,13	0,15	15,98	-	-	0,90	0,41	7,16	0,04
66	Park- und Gartenanlagen	29,07	0,02	29,05	-	0,25	0,06	2,03	3,71	0,02
67	Sonstige Erholungseinrichtungen	4,51	0,02	4,49	-	-	0,00	0,27	2,69	0,10
68	Bau- und Wohnungswesen, Verkehr	239,51	0,47	239,04	0,01	2,66	3,79	29,75	133,63	0,83
	davon:									
69	Bauverwaltung	43,92	0,02	43,91	-	-	-	0,23	0,01	-
70	Städtebaul. Planung, Städtebauförderung, Vermessung, Bauordnung	40,50	0,07	40,43	-	0,19	0,03	1,25	0,14	0,01
71	Wohnungsbauförderung und Wohnungsfürsorge	5,64	0,01	5,63	0,01	2,47	3,75	18,04	1,40	0,14
72	Gemeindestraßen	94,07	0,10	93,97	-	-	-	6,89	101,97	0,31
73	Kreisstraßen	18,84	0,23	18,61	-	-	-	1,75	18,75	0,21
74	Bundes- und Staatsstraßen	0,73	-	0,73	-	-	-	0,01	0,51	0,02
75	Straßenbeleuchtung	12,17	0,00	12,17	-	-	-	0,17	3,69	-
76	Straßenreinigung	14,76	0,04	14,72	-	-	-	0,58	0,07	-
77	Parkeinrichtungen	3,02	0,01	3,01	-	-	-	0,62	2,52	0,00
78	Wasserläufe, Wasserbau	5,86	0,01	5,86	-	-	-	0,20	4,58	0,15
79	Öffentl. Einrichtungen, Wirtschaftsförderung	295,72	7,16	288,55	0,13	1,42	0,74	14,03	75,89	3,86
	davon:									
80	Abwasserbeseitigung	83,63	1,98	81,65	0,06	0,29	0,12	1,45	47,27	2,67
81	Abfallbeseitigung	51,46	2,25	49,21	-	-	0,03	0,37	1,63	0,05
82	Märkte	2,05	-	2,05	-	-	-	0,05	0,05	-
83	Schlacht- und Viehhöfe	0,35	0,00	0,35	-	-	-	0,00	0,01	-
84	Bestattungswesen	19,99	0,01	19,98	-	-	-	0,41	3,14	0,03
85	Sonstige öffentliche Einrichtungen	8,09	0,02	8,08	-	0,04	-	0,49	7,72	0,04
86	Hilfsbetriebe der Verwaltung	58,10	0,10	58,00	-	-	-	5,89	4,02	0,14
87	Förderung der Land- und Forstwirtschaft	3,55	0,03	3,52	-	-	-	0,14	1,46	0,03
88	Fremdenverkehr, sonstige Förderung v. Wirt- schaft und Verkehr	68,50	2,78	65,72	0,07	1,08	0,59	5,22	10,60	0,90
89	Wirtschaftliche Unternehmen, allgemeines Grund- und Sondervermögen	120,75	0,91	119,84	0,08	8,91	21,44	58,68	63,60	0,81
	davon:									
90	Verwaltung der wirtschaftlichen Unternehmen	0,20	-	0,20	-	-	-	-	-	-
91	Elektrizitätsversorgung	7,58	0,00	7,57	-	0,06	0,22	0,53	1,23	0,00
92	Gasversorgung	0,03	-	0,03	-	-	-	0,01	0,04	-
93	Wasserversorgung	39,66	0,09	39,57	0,02	0,15	0,03	0,93	18,45	0,39
94	Fernwärmeversorgung	1,27	0,02	1,25	-	0,87	1,19	0,21	0,80	0,00
95	Kombinierte Versorgungsunternehmen	1,90	0,01	1,89	-	0,55	1,13	0,21	0,10	-
96	Informations- u. Telekom.- Infrastruktur	7,42	0,00	7,41	-	-	-	0,21	4,44	0,20
97	Verkehrsunternehmen	3,95	0,07	3,88	-	0,03	0,06	0,04	0,53	0,02
98	Komb. Versorgungs- und Verkehrsunternehmen	3,88	0,22	3,66	-	0,45	1,15	1,38	0,06	-
99	Unternehmen der Wirtschaftsförderung	4,21	0,02	4,19	-	0,02	0,25	0,21	1,39	-
100	Land- und forstwirtschaftliche Unternehmen	6,95	0,02	6,94	-	-	0,00	0,29	0,14	0,00
101	Kur- und Badebetriebe	8,62	0,03	8,59	-	-	0,06	0,22	0,94	0,19
102	Sonstige wirtschaftliche Unternehmen	10,53	0,00	10,52	-	1,18	5,09	0,64	2,49	-
103	Allgemeines Grundvermögen	22,50	0,07	22,43	0,07	5,55	12,23	53,72	32,77	0,00
104	Allgemeines Sondervermögen	2,07	0,37	1,69	-	0,06	0,03	0,09	0,23	0,00
105	Allgemeine Finanzwirtschaft	1 236,84	783,26	453,58	-	-	0,71	-	-	-
106	Steuern (netto), allg.Zuweisungen u.Umlagen	817,87	783,25	34,62	-	-	-	-	-	-
107	Sonstige allgemeine Finanzwirtschaft	418,97	0,01	418,96	-	-	0,71	-	-	-
108	Abwicklung der Vorjahre	-	-	-	-	-	-	-	-	-
109	Insgesamt	4 264,18	852,24	3 411,94	0,52	17,29	30,92	177,47	568,96	17,47

1) Einschl. besondere Finanzierungsvorgänge.- 2) Ohne Verwaltungsgemeinschaften.- 3) Bezogen auf sämtliche Einwohner Bayerns.- 4) Ohne Steuerbeteiligungen.-  
7) Bund, Land, Zweckverbände u. dgl., sonstige öffentliche Bereiche.



bereichen und nach Ausgabe-/Einnahmearten 1)  
verbände insgesamt 2)  
EUR je Einwohner 3) -

sungen schüsse stition	Tilgung v. Kre- diten, Rückzah- lung inn. Darl.		Sonst. Aus- gaben	Brutto- ausgaben des Ver- mögens- haushalts	Ab- züglich Zahlun- gen von Ge- meinden/ Gv	Berein. Ausgaben des Ver- mögens- haushalts 5)	Brutto- ausgaben Verwalt. und Ver- mö. Hh. zusam- men 4)	Ab- züglich Zahlun- gen von Gemein- den/Gv zus.	Ab- züglich haush. techn. Verrech- nungen 6)	Be- reinigte Ausgaben zu- sammen	Ab- züglich Zahlun- gen von anderen Ebenen 7)	Netto- ausgaben	Steuern (netto), st. ähnl. Einn. Ge- bühren, zweckg. Abgaben	Ein- nahmen aus Verkauf	Lfd. Nr.
an sonstige Bereiche	an öffentl. Bereich	an sonstige Bereiche	36	37	38	39	40	41	42	43	44	45	46	47	
12,76	-	-	0,16	50,55	0,27	50,28	218,29	1,80	14,83	201,66	33,22	168,44	7,06	0,28	59
-	-	-	-	0,10	-	0,10	22,52	0,03	0,27	22,21	15,40	6,82	0,27	0,00	60
8,60	-	-	0,05	13,90	-	13,90	58,76	0,03	0,06	58,67	1,65	57,01	0,42	0,00	61
0,05	-	-	0,00	0,55	0,00	0,55	13,24	1,00	0,19	12,05	5,87	6,18	0,68	0,01	62
3,04	-	-	0,02	3,62	0,00	3,62	15,60	0,00	0,12	15,08	2,54	12,54	0,06	0,00	63
0,36	-	-	0,01	13,96	0,05	13,90	40,03	0,32	3,20	36,51	4,02	32,49	1,31	0,08	64
0,38	-	-	0,01	8,90	0,18	8,72	25,03	0,33	3,38	21,31	1,36	19,95	2,77	0,09	65
0,30	-	-	0,07	6,45	0,01	6,45	35,52	0,02	6,08	29,41	1,40	28,02	0,41	0,06	66
0,02	-	-	0,00	3,09	0,04	3,05	7,59	0,06	1,13	6,41	0,98	5,43	1,13	0,02	67
4,87	-	-	0,32	175,85	1,39	174,47	415,36	1,86	25,41	388,09	70,93	317,16	18,72	0,32	68
-	-	-	0,00	0,24	-	0,24	44,16	0,02	0,98	43,16	0,20	42,96	0,46	0,01	69
2,05	-	-	0,07	3,74	0,00	3,73	44,24	0,07	0,83	43,34	3,32	40,02	4,95	0,05	70
1,24	-	-	0,00	27,05	0,00	27,04	32,69	0,01	0,06	32,61	2,72	29,89	0,06	0,00	71
0,73	-	-	0,05	109,95	0,78	109,17	204,02	0,88	16,86	186,28	49,81	136,47	2,07	0,14	72
- 0,01	-	-	-	20,70	0,55	20,15	39,53	0,78	0,43	38,33	11,51	26,81	0,11	0,04	73
-	-	-	-	0,53	-	0,53	1,26	-	0,06	1,19	0,81	0,38	0,03	-	74
0,82	-	-	0,00	4,68	0,00	4,68	16,85	0,00	0,26	16,59	0,21	16,39	0,00	0,04	75
0,03	-	-	0,04	0,72	-	0,72	15,48	0,04	4,37	11,08	0,16	10,91	3,77	0,00	76
0,01	-	-	0,06	3,21	0,00	3,20	6,23	0,01	0,82	5,40	0,84	4,55	7,12	0,00	77
0,01	-	-	0,09	5,03	0,05	4,98	10,90	0,06	0,73	10,11	1,34	8,77	0,14	0,02	78
4,89	-	-	10,44	111,41	0,96	110,45	407,13	8,12	57,89	341,11	34,63	306,49	130,27	6,16	79
0,73	-	-	5,74	58,33	0,82	57,51	141,96	2,80	33,08	106,08	10,38	95,70	67,31	0,04	80
0,00	-	-	4,25	6,33	0,02	6,31	57,80	2,27	8,68	46,85	0,83	46,01	39,60	3,76	81
0,00	-	-	-	0,10	-	0,10	2,14	-	0,70	1,44	0,04	1,40	0,65	0,04	82
-	-	-	-	0,01	0,00	0,01	0,36	0,00	0,04	0,32	0,02	0,31	0,18	0,03	83
0,01	-	-	0,17	3,77	0,00	3,76	23,75	0,01	6,41	17,33	0,22	17,10	14,03	1,29	84
0,17	-	-	0,01	8,47	0,01	8,46	16,56	0,02	1,80	14,73	2,78	11,95	0,61	0,07	85
-	-	-	0,01	10,07	0,00	10,06	68,17	0,10	4,44	63,63	0,26	63,37	1,93	0,17	86
0,14	-	-	0,00	1,77	0,02	1,76	5,32	0,05	0,42	4,85	0,37	4,48	0,02	0,35	87
3,84	-	-	0,26	22,57	0,08	22,48	91,06	2,86	2,32	85,88	19,72	66,16	5,94	0,40	88
8,21	-	-	4,44	166,18	0,12	166,05	286,93	1,04	25,97	259,92	28,72	231,20	45,15	8,42	89
-	-	-	-	-	-	-	0,20	-	0,07	0,12	-	0,12	-	-	90
0,03	-	-	0,04	2,11	0,03	2,08	9,69	0,04	0,98	8,67	0,31	8,37	6,57	1,40	91
0,05	-	-	-	0,10	-	0,10	0,13	-	0,01	0,12	0,00	0,12	0,00	-	92
0,05	-	-	2,49	22,49	0,03	22,46	62,15	0,12	14,02	48,02	3,41	44,61	32,01	0,19	93
0,43	-	-	0,01	3,51	-	3,51	4,78	0,02	0,21	4,56	0,18	4,38	0,65	0,11	94
0,19	-	-	0,02	2,21	-	2,21	4,11	0,01	0,10	4,00	0,08	3,92	0,15	0,05	95
4,15	-	-	-	9,00	0,01	8,99	16,42	0,02	0,03	16,37	8,11	8,26	0,00	0,00	96
0,04	-	-	-	0,71	0,00	0,71	4,66	0,07	0,14	4,45	1,83	2,62	0,26	0,00	97
0,02	-	-	0,27	3,32	-	3,32	7,20	0,22	1,15	5,83	1,52	4,32	0,00	0,00	98
0,03	-	-	0,00	1,90	0,00	1,90	6,11	0,02	1,09	5,00	0,57	4,43	0,17	0,13	99
0,00	-	-	0,03	0,47	0,00	0,47	7,42	0,02	0,74	6,67	1,05	5,62	0,26	5,56	100
0,10	-	-	-	1,52	0,01	1,51	10,13	0,04	1,52	8,57	0,33	8,25	3,50	0,20	101
0,82	-	-	0,03	10,26	0,00	10,26	20,79	0,01	0,30	20,48	0,59	19,90	0,58	0,50	102
2,23	-	-	0,72	107,29	0,03	107,26	129,80	0,10	5,27	124,42	10,55	113,87	0,24	0,18	103
0,05	-	-	0,82	1,28	0,00	1,28	3,34	0,37	0,34	2,63	0,21	2,42	0,75	0,08	104
-	0,45	103,94	320,08	425,18	0,17	425,01	1 662,02	783,43	411,95	466,64	541,22	- 74,58	1 798,73	-	105
-	-	-	-	-	-	-	817,87	783,25	-	34,62	540,99	- 506,36	1 798,73	-	106
-	0,45	103,94	317,22	422,32	0,17	422,15	841,28	0,18	411,95	429,16	0,23	428,92	-	-	107
-	-	-	2,86	2,86	-	2,86	2,86	-	-	2,86	-	2,86	-	-	108
51,24	0,45	103,94	352,93	1 321,18	5,57	1 315,61	5 585,36	857,81	579,05	4 148,51	1 355,26	2 793,25	2 056,64	19,41	109

5) Einschl. haushaltstechnische Verrechnungen.- 6) Innere Verrechnungen; Zuführungen zu Vermögens- und Verwaltungshaushalt; kalkulatorische Kosten.-

noch: Tab.1.10 Ausgaben und Einnahmen nach Aufgaben  
Gemeinden und Gemeinde  
- Beträge in

Lfd. Nr.	Aufgabenbereich	Mieten und Pachten	Sonstige Verwal- tungs- und Be- triebs- einnahm.	Erstattungen von Ausgaben des Verwaltungshaushalts				allgemeine Zuweisungen, Umlagen, Zuweisungen und Zuschüsse für laufende Zwecke			
				von Bund und Land	von Gemein- den/Gv	von anderen öff. Be- reichen	von sonst. Be- reichen	von Bund und Land	von Gemein- den/Gv	von anderen öff. Be- reichen	von sonst. Be- reichen
		48	49	50	51	52	53	54	55	56	57
1	Allgemeine Verwaltung	8,32	6,99	3,01	1,81	1,81	35,23	2,00	0,04	0,23	0,67
	davon:										
2	Gemeinde-, Kreis- und Bezirksorgane	0,00	0,18	0,01	0,01	0,02	1,64	0,00	0,00	0,00	0,24
3	Rechnungsprüfung	-	0,00	0,00	0,00	0,02	0,33	-	-	-	-
4	Hauptverwaltung	3,82	2,54	1,51	0,93	1,18	17,22	1,17	0,03	0,18	0,34
5	Finanzverwaltung	0,00	1,05	0,00	0,22	0,43	7,03	0,01	-	0,01	0,06
6	Besond. Dienststellen der allgem.Verwaltung	0,00	0,06	1,21	0,26	0,00	0,21	0,56	0,02	0,00	0,01
7	Einrichtungen für die gesamte Verwaltung	4,46	2,83	0,08	0,19	0,15	7,66	0,21	0,00	0,03	0,02
8	Einricht. u. Maßnahmen f. Verw.-angehörige	0,02	0,33	0,19	0,20	0,00	1,15	0,05	0,00	0,00	0,01
9	Öffentliche Sicherheit und Ordnung	0,40	3,37	4,82	0,81	1,55	1,27	1,80	0,03	0,53	0,37
	davon:										
10	Polizei	-	-	0,00	0,01	-	-	-	-	-	-
11	Öffentliche Ordnung	0,07	0,53	0,63	0,28	0,20	0,48	0,84	0,01	0,06	0,05
12	Brandschutz	0,32	2,81	0,03	0,32	0,25	0,63	0,16	0,02	0,01	0,08
13	Katastrophenschutz, Zivilschutz	0,00	0,02	4,15	0,21	0,00	0,02	0,80	0,00	0,06	0,00
14	Rettungsdienst	0,02	0,01	0,00	0,00	1,10	0,15	0,01	-	0,40	0,24
15	Schulen	6,92	4,20	1,87	25,83	1,61	2,37	58,81	1,49	0,05	0,99
	davon:										
16	Schulverwaltung	0,40	1,05	0,42	0,07	0,03	0,16	0,74	0,01	0,00	0,02
17	Grund- und Hauptschulen	4,93	1,26	0,24	2,73	0,61	0,56	4,38	0,23	0,01	0,17
18	Realschulen	0,14	0,26	0,05	1,68	0,03	0,07	4,74	0,21	0,01	0,02
19	Gymnasien, Kollegs	0,22	0,31	0,08	3,34	0,45	0,11	6,97	0,64	0,01	0,03
20	Berufs-, Berufsfach-, Berufsaufbauschulen	0,36	0,46	0,55	11,60	0,12	0,26	10,43	0,09	0,00	0,25
21	Fachschulen, Fachakademien	0,21	0,12	0,06	0,64	0,19	0,03	1,85	0,00	0,00	0,02
22	Fachoberschulen, Berufsoberschulen	0,18	0,16	0,20	3,87	0,08	0,09	5,42	0,07	0,00	0,04
23	Förderschulen	0,28	0,32	0,05	0,72	-	0,76	0,96	0,03	0,00	0,37
24	Gesamtschulen, Schulzentren	0,05	0,10	0,01	0,06	0,01	0,11	0,87	-	0,02	0,02
25	Schülerbeförderung	0,00	0,04	0,02	0,27	0,06	0,05	20,91	0,06	0,00	0,00
26	Übrige schulische Aufgaben	0,15	0,12	0,19	0,84	0,04	0,18	1,54	0,15	0,00	0,03
27	Wissenschaft, Forschung, Kulturpflege	2,30	2,28	0,05	0,25	0,17	1,00	3,70	0,59	0,05	1,81
	davon:										
28	Verwaltung kultureller Angelegenheiten	0,02	0,05	0,00	0,00	0,00	0,10	0,02	0,01	0,00	0,09
29	Wissenschaft und Forschung	0,05	0,02	0,00	0,00	-	0,00	0,03	0,02	0,01	0,04
30	Nichtwissenschaftl. Museen, Sammlungen usw.	0,15	0,27	0,01	0,06	0,01	0,06	0,17	0,10	0,00	0,25
31	Zoologische und Botanische Gärten	0,07	0,09	0,00	-	-	-	0,00	0,01	0,00	0,08
32	Theater	0,19	0,15	0,00	0,00	0,08	0,47	0,74	0,07	0,00	0,12
33	Musikpflege (ohne Musikschulen)	0,03	0,57	-	0,01	-	0,01	0,09	0,04	0,00	0,09
34	Musikschulen	0,07	0,08	-	0,09	0,00	0,05	0,71	0,19	0,02	0,28
35	Heimat- und sonstige Kulturpflege	1,32	0,37	0,00	0,01	0,00	0,08	0,09	0,02	0,00	0,42
36	Volkshochschulen	0,13	0,34	0,01	0,04	0,05	0,08	0,85	0,07	0,01	0,20
37	Büchereien	0,08	0,06	0,00	0,02	0,00	0,07	0,12	0,03	0,01	0,11
38	Sonstige Volksbildung	0,09	0,08	0,01	0,00	-	0,01	0,18	0,01	-	0,02
39	Naturschutz und Landschaftspflege	0,02	0,06	0,02	0,01	0,01	0,07	0,42	0,01	0,00	0,08
40	Denkmalschutz und -pflege	0,08	0,12	0,00	0,00	0,01	0,01	0,28	0,01	0,00	0,02
41	Kirchliche Angelegenheiten	0,00	0,01	-	0,00	-	0,00	0,00	0,00	-	0,01
42	Soziale Sicherung	2,61	3,78	185,19	22,11	0,10	13,92	273,86	5,92	1,14	4,10
	davon:										
43	Allgemeine Sozialverwaltung	-	0,46	6,82	0,03	0,01	0,38	0,53	0,01	0,10	0,15
44	Verwalt. d.Grundsicherung f.Arbeitsuchende	-	1,15	1,15	0,11	-	11,24	0,00	-	0,05	0,51
45	Verwaltung der Jugendhilfe	0,00	0,14	0,25	0,06	0,00	0,29	0,37	0,02	0,01	0,05
46	Versicherungsamt	-	-	-	-	-	-	-	-	-	-
47	Lastenausgleichsverwaltung	-	-	-	-	-	-	-	-	-	-
48	Sozialhilfe nach dem Sozialgesetzbuch (SGB)	-	-	133,28	3,58	-	0,18	0,01	-	-	0,03
49	Hilfen für Asylbewerber	-	-	34,44	0,40	-	0,01	0,10	-	0,00	0,00
50	Soziale Einrichtungen	1,34	0,34	0,76	0,15	0,04	0,25	4,17	0,04	0,15	0,32
51	Kriegsopferfürsorge und ähnliche Maßnahmen	-	-	1,52	0,00	-	-	-	-	-	-
52	Jugendhilfe nach dem KJHG	0,02	0,22	6,75	16,24	0,04	0,10	2,05	0,25	0,07	0,09
53	Einrichtungen der Jugendarbeit	0,15	0,13	0,00	0,05	0,00	0,04	1,97	0,14	0,03	0,13
54	Tageseinrichtungen für Kinder	1,03	1,22	0,03	1,33	0,00	1,42	202,14	5,24	0,71	1,52
55	Sonstige Einrichtungen der Jugendhilfe	0,07	0,11	0,00	0,10	-	0,02	0,51	0,17	0,01	0,12
56	Förderung der Wohlfahrtspflege	-	-	0,09	0,01	-	-	4,89	0,04	0,00	0,96
57	Hilfe f. Heimkehrer u. politische Häftlinge	-	-	0,00	-	-	-	-	-	-	-
58	Sonstige soziale Angelegenheiten	-	-	0,08	0,05	-	-	57,11	0,01	0,01	0,22

bereichen und nach Ausgabe-/Einnahmearten 1)  
verbände insgesamt 2)  
EUR je Einwohner 3) -

Zinseinnahmen			Gewinn- anteile, Ersatz von soz. Leistg. ausserh. von Einr.	Konzess.- abgaben 4) Ersatz von soz. Leistg. in Ein- richtungen	Schuldendiensthilfen				sonstige Ein- nahmen des Ver- waltungs- haus- halts	Brutto- einnahmen des Ver- waltungs- haushalts 5)	Ab- züglich Zahlun- gen von Gemein- den/ Gv	Bereinig- te Ein- nahmen des ver- waltungs- haushalts 6)	Lfd. Nr.
von Gemein- den/Gv	von anderen öffentl. Be- reichen	von sonst. Be- reichen			von Bund und Land	von Gemein- den/Gv	von anderen öffentl. Be- reichen	von sonst. Be- reichen					
58	59	60	61	62	63	64	65	66	67	68	69	70	
-	-	0,12	0,00	-	-	-	-	-	2,89	67,71	1,86	65,85	1
-	-	-	-	-	-	-	-	-	0,01	2,12	0,02	2,11	2
-	-	-	-	-	-	-	-	-	-	0,36	0,00	0,36	3
-	-	0,12	0,00	-	-	-	-	-	0,65	31,96	0,96	31,00	4
-	-	0,00	-	-	-	-	-	-	2,20	11,34	0,22	11,13	5
-	-	-	-	-	-	-	-	-	0,00	4,06	0,28	3,79	6
-	-	-	-	-	-	-	-	-	0,01	15,75	0,19	15,56	7
-	-	-	-	-	-	-	-	-	0,02	2,11	0,20	1,91	8
-	-	0,01	-	-	-	-	-	-	0,28	36,18	0,84	35,33	9
-	-	-	-	-	-	-	-	-	-	0,01	0,01	0,00	10
-	-	-	-	-	-	-	-	-	0,25	21,49	0,28	21,20	11
-	-	0,00	-	-	-	-	-	-	0,01	7,28	0,35	6,93	12
-	-	-	-	-	-	-	-	-	0,02	5,28	0,21	5,07	13
-	-	0,00	-	-	-	-	-	-	-	2,12	0,00	2,12	14
-	0,00	0,01	-	-	-	-	-	-	0,16	110,09	27,32	82,77	15
-	-	0,00	-	-	-	-	-	-	0,07	3,20	0,08	3,12	16
-	0,00	0,00	-	-	-	-	-	-	0,01	18,25	2,95	15,30	17
-	-	-	-	-	-	-	-	-	0,00	7,30	1,89	5,40	18
-	-	0,00	-	-	-	-	-	-	0,04	12,28	3,97	8,31	19
-	-	0,00	-	-	-	-	-	-	0,00	24,29	11,69	12,61	20
-	-	0,00	-	-	-	-	-	-	0,01	3,52	0,64	2,88	21
-	-	-	-	-	-	-	-	-	0,01	10,19	3,94	6,24	22
-	-	0,01	-	-	-	-	-	-	0,00	3,72	0,75	2,97	23
-	-	0,00	-	-	-	-	-	-	0,00	1,29	0,06	1,22	24
-	-	-	-	-	-	-	-	-	0,00	21,44	0,33	21,11	25
-	-	-	-	-	-	-	-	-	0,01	4,61	1,00	3,61	26
-	-	0,01	-	-	-	-	-	-	0,16	21,17	0,84	20,33	27
-	-	0,00	-	-	-	-	-	-	0,00	0,37	0,01	0,36	28
-	-	0,01	-	-	-	-	-	-	0,00	0,25	0,02	0,23	29
-	-	0,00	-	-	-	-	-	-	0,01	1,89	0,16	1,72	30
-	-	-	-	-	-	-	-	-	0,02	1,30	0,01	1,29	31
-	-	-	-	-	-	-	-	-	0,06	2,95	0,07	2,87	32
-	-	0,00	-	-	-	-	-	-	0,00	1,12	0,05	1,07	33
-	-	-	-	-	-	-	-	-	0,00	3,98	0,27	3,71	34
-	-	0,00	-	-	-	-	-	-	0,01	3,24	0,04	3,20	35
-	-	0,00	-	-	-	-	-	-	0,00	3,15	0,11	3,04	36
-	-	-	-	-	-	-	-	-	0,04	1,07	0,05	1,02	37
-	-	-	-	-	-	-	-	-	0,00	0,45	0,01	0,44	38
-	-	0,00	-	-	-	-	-	-	0,02	0,80	0,02	0,77	39
-	-	-	-	-	-	-	-	-	0,00	0,59	0,01	0,58	40
-	-	0,00	-	-	-	-	-	-	0,00	0,03	0,00	0,03	41
-	-	0,03	17,89	29,25	-	-	-	-	0,09	580,85	28,04	552,81	42
-	-	-	-	-	-	-	-	-	0,04	8,55	0,03	8,52	43
-	-	-	-	-	-	-	-	-	0,00	14,22	0,11	14,11	44
-	-	-	-	-	-	-	-	-	0,00	1,24	0,08	1,16	45
-	-	-	-	-	-	-	-	-	-	0,00	-	0,00	46
-	-	-	-	-	-	-	-	-	-	-	-	-	47
-	-	-	10,78	24,38	-	-	-	-	-	172,23	3,58	168,66	48
-	-	-	2,28	0,26	-	-	-	-	0,00	37,51	0,40	37,11	49
-	-	0,01	0,00	-	-	-	-	-	0,01	8,83	0,20	8,63	50
-	-	-	0,10	0,24	-	-	-	-	-	1,85	0,00	1,85	51
-	-	-	2,78	4,36	-	-	-	-	0,00	33,13	16,48	16,65	52
-	-	0,00	-	-	-	-	-	-	0,00	3,06	0,19	2,87	53
-	-	0,00	-	-	-	-	-	-	0,01	232,52	6,57	225,95	54
-	-	-	-	-	-	-	-	-	0,00	2,25	0,28	1,97	55
-	-	0,02	-	-	-	-	-	-	-	6,00	0,05	5,95	56
-	-	-	-	-	-	-	-	-	-	0,00	-	0,00	57
-	-	0,00	1,95	0,00	-	-	-	-	0,01	59,45	0,07	59,38	58

noch: Tab.1.10 Ausgaben und Einnahmen nach Aufgaben  
Gemeinden und Gemeinde  
- Beträge in

Lfd. Nr.	Aufgabenbereich	Mieten und Pachten	Sonstige Verwal- tungs- und Be- triebs- einnahm.	Erstattungen von Ausgaben des Verwaltungshaushalts				allgemeine Zuweisungen, Umlagen, Zuweisungen und Zuschüsse für laufende Zwecke			
				von Bund und Land	von Gemein- den/Gv	von anderen öff. Be- reichen	von sonst. Be- reichen	von Bund und Land	von Gemein- den/Gv	von anderen öff. Be- reichen	von sonst. Be- reichen
		48	49	50	51	52	53	54	55	56	57
59	Gesundheit, Sport, Erholung davon:	3,46	4,86	13,13	1,32	0,20	4,10	13,03	0,20	1,01	1,06
60	Gesundheitsverwaltung	0,00	0,02	9,72	0,01	0,00	0,13	4,84	0,02	0,78	0,08
61	Krankenhäuser	0,13	0,08	-	0,03	0,01	0,32	1,54	0,00	-	0,56
62	Sonst. Einricht. u. Maßn. d. Gesundheitspflege	0,06	0,70	3,38	0,91	0,00	0,50	2,17	0,09	0,21	0,24
63	Förderung des Sports	0,36	0,21	-	0,00	-	0,05	2,44	0,00	0,00	0,05
64	Eigene Sportstätten	1,94	1,58	0,02	0,25	0,08	0,68	1,94	0,02	0,00	0,02
65	Badeanstalten	0,41	1,52	0,00	0,08	0,02	0,16	0,01	0,07	0,00	0,03
66	Park- und Gartenanlagen	0,09	0,57	0,01	0,01	0,01	2,23	0,07	0,00	0,01	0,07
67	Sonstige Erholungseinrichtungen	0,46	0,17	0,00	0,02	0,08	0,04	0,01	0,00	0,00	0,01
68	Bau- und Wohnungswesen, Verkehr davon:	1,05	4,46	0,40	0,40	0,30	13,67	25,65	0,07	0,06	0,53
69	Bauverwaltung	0,11	0,55	0,01	0,01	0,10	6,39	0,05	0,00	0,01	0,01
70	Städtebaul. Planung, Städtebauförderung, Vermessung, Bauordnung	0,05	0,98	0,06	0,04	0,05	0,82	1,69	0,02	0,02	0,41
71	Wohnungsbauförderung und Wohnungsfürsorge	0,10	0,02	0,02	-	0,00	0,01	0,94	0,01	0,00	0,00
72	Gemeindestraßen	0,59	1,86	0,04	0,08	0,13	5,21	17,67	0,02	0,00	0,09
73	Kreisstraßen	0,03	0,25	0,10	0,23	0,00	0,46	4,50	0,00	0,00	0,00
74	Bundes- und Staatsstraßen	-	0,00	0,05	-	-	-	0,48	-	-	-
75	Straßenbeleuchtung	-	0,30	0,00	0,00	-	0,01	0,00	-	-	0,01
76	Straßenreinigung	0,00	0,23	0,02	0,03	0,01	0,71	0,14	0,01	0,00	0,00
77	Parkeinrichtungen	0,15	0,20	-	0,00	0,00	0,03	-	0,00	0,00	0,00
78	Wasserläufe, Wasserbau	0,01	0,06	0,11	0,01	0,01	0,01	0,19	0,00	0,02	0,01
79	Öffentl. Einrichtungen, Wirtschaftsförderung davon:	3,16	8,77	2,17	6,06	1,15	46,51	11,19	1,10	0,06	2,19
80	Abwasserbeseitigung	0,04	0,35	0,00	1,97	0,44	5,40	0,25	0,01	0,00	0,15
81	Abfallbeseitigung	0,16	1,47	0,00	2,20	0,43	4,43	0,05	0,05	0,02	0,06
82	Märkte	0,08	0,10	-	-	0,00	0,02	-	-	0,00	0,00
83	Schlacht- und Viehhöfe	0,01	0,02	-	0,00	-	0,01	0,02	0,00	-	-
84	Bestattungswesen	0,07	0,69	0,15	0,01	0,00	0,22	0,04	0,00	0,00	0,02
85	Sonstige öffentliche Einrichtungen	1,22	0,56	0,00	0,01	0,02	0,17	0,05	0,00	0,00	0,03
86	Hilfsbetriebe der Verwaltung	0,30	3,74	0,00	0,10	0,18	34,84	0,03	0,00	0,00	0,07
87	Förderung der Land- und Forstwirtschaft	0,03	0,22	0,01	0,01	0,00	0,08	0,08	0,02	0,00	0,09
88	Fremdenverkehr, sonstige Förderung v. Wirt- schaft und Verkehr	1,26	1,63	2,00	1,76	0,09	1,34	10,68	1,01	0,03	1,77
89	Wirtschaftliche Unternehmen, allgemeines Grund- und Sondervermögen davon:	30,30	11,99	0,02	0,42	0,23	2,56	4,41	0,49	0,01	0,34
90	Verwaltung der wirtschaftlichen Unternehmen	-	-	-	-	-	0,01	-	-	-	-
91	Elektrizitätsversorgung	0,07	0,54	0,00	0,00	-	0,14	0,08	-	-	0,00
92	Gasversorgung	0,02	0,00	-	-	-	0,00	-	-	-	0,00
93	Wasserversorgung	0,03	5,08	0,00	0,09	0,17	0,35	0,04	0,00	-	0,01
94	Fernwärmeversorgung	0,04	0,26	-	0,02	0,01	0,06	0,02	-	0,00	0,00
95	Kombinierte Versorgungsunternehmen	0,01	0,07	0,00	0,01	-	0,34	0,00	-	-	0,11
96	Informations- u. Telekom.- Infrastruktur	0,01	0,00	-	-	-	-	0,01	0,00	-	-
97	Verkehrsunternehmen	0,15	0,14	0,01	0,01	-	0,02	1,62	0,06	-	0,00
98	Komb. Versorgungs- und Verkehrsunternehmen	0,01	0,07	-	0,22	-	0,20	1,43	-	-	-
99	Unternehmen der Wirtschaftsförderung	0,83	0,50	-	-	-	0,01	0,04	0,02	0,00	0,01
100	Land- und forstwirtschaftliche Unternehmen	0,14	0,33	0,00	0,01	0,00	0,39	0,95	0,00	0,00	0,04
101	Kur- und Badebetriebe	0,61	0,54	-	0,00	0,03	0,32	0,07	0,02	0,01	0,02
102	Sonstige wirtschaftliche Unternehmen	1,03	0,63	0,00	0,00	0,03	0,15	0,09	0,00	0,00	0,01
103	Allgemeines Grundvermögen	26,64	3,44	0,00	0,04	0,00	0,56	0,06	0,03	0,00	0,07
104	Allgemeines Sondervermögen	0,72	0,37	-	0,01	-	0,01	0,01	0,36	-	0,07
105	Allgemeine Finanzwirtschaft	-	0,00	-	-	-	2,11	500,67	783,25	-	-
106	Steuern (netto), allg. Zuweisungen u. Umlagen	-	-	-	-	-	2,11	500,67	783,25	-	-
107	Sonstige allgemeine Finanzwirtschaft	-	0,00	-	-	-	-	-	-	-	-
108	Abwicklung der Vorjahre	-	-	-	-	-	-	-	-	-	-
109	Insgesamt	58,52	50,70	210,65	59,03	7,13	122,76	895,14	793,20	3,15	12,05

1) Einschl. besondere Finanzierungsvorgänge.- 2) Ohne Verwaltungsgemeinschaften.- 3) Bezogen auf sämtliche Einwohner Bayerns.- 4) Konzessionsabgaben

bereichen und nach Ausgabe-/Einnahmearten 1)  
verbände insgesamt 2)  
EUR je Einwohner 3) -

Zinseinnahmen			Gewinn- anteile, Ersatz von soz. Leistg. ausserh. von Einr.	Konzess.- abgaben 4) Ersatz von soz. Leistg. in Ein- richtungen	Schuldendiensthilfen				sonstige Ein- nahmen des Ver- waltungs- haus- halts	Brutto- einnahmen des Ver- waltungs- haushalts 5)	Ab- züglich Zahlun- gen von Ge- meinden/ Gv	Bereinig- te Ein- nahmen des ver- waltungs- haushalts 6)	Lfd. Nr.
von Gemein- den/Gv	von anderen öffentl. Be- reichen	von sonst. Be- reichen			von Bund und Land	von Gemein- den/Gv	von anderen öff. Be- reichen	von sonst. Be- reichen					
58	59	60	61	62	63	64	65	66	67	68	69	70	
-	0,00	0,09	0,41	-	-	-	-	-	0,11	50,33	1,53	48,81	59
-	-	0,00	-	-	-	-	-	-	0,01	15,88	0,03	15,85	60
-	0,00	0,07	0,01	-	-	-	-	-	0,04	3,23	0,03	3,20	61
-	-	0,00	-	-	-	-	-	-	0,01	8,98	1,00	7,98	62
-	-	0,01	-	-	-	-	-	-	0,01	3,20	0,00	3,20	63
-	-	0,00	0,29	-	-	-	-	-	0,04	8,27	0,27	8,00	64
-	-	0,00	0,10	-	-	-	-	-	0,00	5,27	0,15	5,12	65
-	-	0,00	-	-	-	-	-	-	- 0,00	3,54	0,02	3,52	66
-	-	0,00	-	-	-	-	-	-	0,00	1,96	0,02	1,94	67
0,00	0,00	0,19	0,22	-	-	-	-	-	0,79	66,84	0,47	66,37	68
-	-	-	-	-	-	-	-	-	0,14	7,85	0,02	7,84	69
-	-	0,00	0,00	-	-	-	-	-	0,46	9,62	0,07	9,55	70
0,00	0,00	0,19	0,22	-	-	-	-	-	0,12	1,70	0,01	1,69	71
-	-	0,00	-	-	-	-	-	-	0,02	27,92	0,10	27,82	72
-	-	0,00	-	-	-	-	-	-	0,01	5,74	0,23	5,51	73
-	-	-	-	-	-	-	-	-	-	0,56	-	0,56	74
-	-	-	0,00	-	-	-	-	-	0,00	0,37	0,00	0,37	75
-	-	0,00	-	-	-	-	-	-	0,03	4,96	0,04	4,92	76
-	-	0,00	-	-	-	-	-	-	0,01	7,53	0,01	7,52	77
-	-	0,00	-	-	-	-	-	-	0,01	0,60	0,01	0,59	78
0,00	0,00	0,24	0,11	-	-	-	-	-	4,63	223,77	7,16	216,60	79
0,00	0,00	0,13	0,05	-	-	-	-	-	3,40	79,54	1,98	77,56	80
-	-	0,07	0,00	-	-	-	-	-	0,96	53,24	2,25	50,99	81
-	-	-	-	-	-	-	-	-	-	0,88	-	0,88	82
-	-	0,00	-	-	-	-	-	-	-	0,26	0,00	0,26	83
-	-	0,00	0,02	-	-	-	-	-	0,09	16,65	0,01	16,64	84
-	-	-	0,04	-	-	-	-	-	0,01	2,79	0,02	2,77	85
-	-	-	-	-	-	-	-	-	0,00	41,37	0,10	41,27	86
-	-	0,00	-	-	-	-	-	-	0,01	0,92	0,03	0,89	87
-	0,00	0,03	0,00	-	-	-	-	-	0,16	28,11	2,78	25,33	88
-	0,00	1,51	11,29	38,49	-	-	-	-	1,23	156,87	0,91	155,96	89
-	-	-	-	-	-	-	-	-	-	0,01	-	0,01	90
-	-	0,01	0,60	15,84	-	-	-	-	0,01	25,26	0,00	25,26	91
-	-	0,00	0,04	0,88	-	-	-	-	-	0,95	-	0,95	92
-	0,00	0,01	0,01	0,32	-	-	-	-	0,99	39,28	0,09	39,19	93
-	-	0,03	0,10	0,09	-	-	-	-	0,01	1,39	0,02	1,38	94
-	-	0,07	0,26	4,62	-	-	-	-	0,00	5,69	0,01	5,69	95
-	-	-	-	-	-	-	-	-	0,01	0,04	0,00	0,03	96
-	-	0,36	0,01	-	-	-	-	-	0,01	2,65	0,07	2,59	97
-	-	0,11	8,91	16,41	-	-	-	-	0,07	27,43	0,22	27,22	98
-	-	0,16	0,24	-	-	-	-	-	0,00	2,12	0,02	2,10	99
-	-	0,00	0,00	-	-	-	-	-	0,01	7,70	0,02	7,69	100
-	-	0,00	0,53	-	-	-	-	-	0,01	5,86	0,03	5,84	101
-	-	0,19	0,51	0,34	-	-	-	-	0,05	4,11	0,00	4,11	102
-	0,00	0,36	0,01	-	-	-	-	-	0,01	31,64	0,07	31,57	103
-	-	0,21	0,07	-	-	-	-	-	0,05	2,72	0,37	2,35	104
0,00	0,00	2,17	-	-	0,00	0,01	-	0,03	71,34	3 158,31	783,26	2 375,06	105
-	-	-	-	-	-	-	-	-	0,01	3 084,77	783,25	2 301,52	106
0,00	0,00	2,17	-	-	0,00	0,01	-	0,03	71,33	73,54	0,01	73,54	107
-	-	-	-	-	-	-	-	-	-	-	-	-	108
0,00	0,01	4,38	29,90	67,74	0,00	0,01	-	0,03	81,69	4 472,11	852,24	3 619,88	109

nur bei Einzelplan "wirtschaftl. Unternehmen."- 5) Abzügl. Steuerbeteiligungen.- 6) Einschl. haushaltstechnische Verrechnungen.

noch: Tab.1.10 Ausgaben und Einnahmen nach Aufgaben  
Gemeinden und Gemeinde  
- Beträge in

Lfd. Nr.	Aufgabenbereich	Rückflüsse von Darlehen			Ein- nahmen aus Ver- äußerung von Beteili- gungen	Ein- nahmen aus Ver- äußerung von Anlage Vermögen	Zuweisungen und Zuschüsse für Investitionen und Investitionsförderungsmaßnahmen			
		von Gemein- den/Gv	von anderen öffentl. Be- reichen	von sonst. Be- reichen			von Bund und Land	von Gemein- den/Gv	von anderen öffentl. Be- reichen	von sonst. Be- reichen
		71	72	73	74	75	76	77	78	79
1	Allgemeine Verwaltung	0,01	0,00	0,12	0,20	4,33	2,79	0,07	0,00	0,33
	davon:									
2	Gemeinde-, Kreis- und Bezirksorgane	-	-	-	-	0,00	-	-	-	-
3	Rechnungsprüfung	-	-	-	-	-	-	-	-	-
4	Hauptverwaltung	-	-	0,09	0,20	4,13	0,90	0,00	-	0,29
5	Finanzverwaltung	0,01	-	-	-	0,01	0,00	-	-	-
6	Besond. Dienststellen der allgem. Verwaltung	-	-	-	-	0,00	0,02	0,00	-	0,00
7	Einrichtungen für die gesamte Verwaltung	-	0,00	-	-	0,19	1,87	0,07	0,00	0,04
8	Einricht. u. Maßnahmen f. Verw.-angehörige	-	-	0,03	-	-	0,00	-	-	-
9	Öffentliche Sicherheit und Ordnung	-	-	0,01	-	0,32	4,38	0,51	0,02	0,30
	davon:									
10	Polizei	-	-	-	-	-	-	-	-	-
11	Öffentliche Ordnung	-	-	0,00	-	0,00	0,00	0,00	0,00	0,01
12	Brandschutz	-	-	0,00	-	0,31	4,21	0,50	0,01	0,29
13	Katastrophenschutz, Zivilschutz	-	-	-	-	0,00	0,11	0,00	-	-
14	Rettungsdienst	-	-	0,01	-	0,00	0,06	0,00	0,00	0,00
15	Schulen	0,00	0,04	0,01	-	1,10	52,03	1,79	0,46	0,32
	davon:									
16	Schulverwaltung	-	-	-	-	0,01	3,04	0,00	-	-
17	Grund- und Hauptschulen	-	0,04	0,00	-	0,69	25,64	0,42	0,22	0,17
18	Realschulen	-	-	-	-	0,01	4,69	0,52	-	0,09
19	Gymnasien, Kollegs	-	-	-	-	0,24	8,30	0,69	0,22	0,01
20	Berufs-, Berufsfach-, Berufsaufbauschulen	-	-	-	-	0,05	3,16	0,01	-	0,01
21	Fachschulen, Fachakademien	-	-	-	-	0,00	0,14	0,00	-	-
22	Fachoberschulen, Berufsoberschulen	-	-	0,00	-	0,01	2,67	0,04	-	0,02
23	Förderschulen	0,00	-	0,01	-	0,08	1,23	0,03	-	0,00
24	Gesamtschulen, Schulzentren	-	-	0,00	-	0,01	1,85	0,08	0,02	0,01
25	Schülerbeförderung	-	-	-	-	0,01	0,01	0,00	0,00	0,00
26	Übrige schulische Aufgaben	-	-	-	-	0,00	1,31	0,01	-	0,00
27	Wissenschaft, Forschung, Kulturpflege	-	-	0,61	0,05	0,09	5,57	0,08	0,01	1,10
	davon:									
28	Verwaltung kultureller Angelegenheiten	-	-	-	-	0,00	-	-	-	0,00
29	Wissenschaft und Forschung	-	-	-	-	0,00	0,07	0,00	0,01	0,04
30	Nichtwissenschaftl. Museen, Sammlungen usw.	-	-	0,03	-	0,02	1,65	0,03	0,00	0,18
31	Zoologische und Botanische Gärten	-	-	0,01	-	-	0,00	-	-	0,16
32	Theater	-	-	0,00	0,05	0,00	1,26	0,01	-	0,19
33	Musikpflege (ohne Musikschulen)	-	-	0,00	-	0,00	0,12	0,00	-	0,04
34	Musikschulen	-	-	-	-	0,00	0,04	-	-	0,01
35	Heimat- und sonstige Kulturpflege	-	-	0,56	-	0,01	0,39	0,01	0,00	0,11
36	Volkshochschulen	-	-	0,00	-	0,00	0,02	-	0,00	0,02
37	Büchereien	-	-	-	-	0,00	0,13	0,00	0,00	0,03
38	Sonstige Volksbildung	-	-	-	-	-	0,40	-	-	0,04
39	Naturschutz und Landschaftspflege	-	-	0,00	-	0,05	0,32	0,01	-	0,10
40	Denkmalschutz und -pflege	-	-	0,00	-	0,01	1,03	0,01	-	0,11
41	Kirchliche Angelegenheiten	-	-	0,01	-	0,00	0,13	0,01	-	0,07
42	Soziale Sicherung	0,00	-	0,23	0,01	0,27	38,88	0,20	0,00	0,98
	davon:									
43	Allgemeine Sozialverwaltung	-	-	-	-	0,00	-	-	-	0,00
44	Verwalt. d.Grundsicherung f.Arbeitsuchende	-	-	-	-	-	-	-	-	-
45	Verwaltung der Jugendhilfe	-	-	0,00	-	-	-	-	-	0,00
46	Versicherungsamt	-	-	-	-	-	-	-	-	-
47	Lastenausgleichsverwaltung	-	-	-	-	-	-	-	-	-
48	Sozialhilfe nach dem Sozialgesetzbuch (SGB)	-	-	-	-	-	-	-	-	-
49	Hilfen für Asylbewerber	-	-	-	-	-	-	-	-	-
50	Soziale Einrichtungen	0,00	-	0,05	0,01	0,02	0,27	0,01	-	0,14
51	Kriegsopferfürsorge und ähnliche Maßnahmen	-	-	-	-	-	-	-	-	-
52	Jugendhilfe nach dem KJHG	-	-	-	-	0,00	0,03	-	-	0,00
53	Einrichtungen der Jugendarbeit	-	-	0,01	-	0,11	0,94	0,01	0,00	0,16
54	Tageseinrichtungen für Kinder	-	-	0,05	-	0,14	36,19	0,18	0,00	0,60
55	Sonstige Einrichtungen der Jugendhilfe	-	-	0,00	-	-	0,34	-	-	0,08
56	Förderung der Wohlfahrtspflege	0,00	-	0,11	-	-	1,10	-	-	0,00
57	Hilfe f. Heimkehrer u. politische Häftlinge	-	-	-	-	-	-	-	-	-
58	Sonstige soziale Angelegenheiten	-	-	-	-	-	-	-	-	-

bereichen und nach Ausgabe-/Einnahmearten 1)  
verbände insgesamt 2)  
EUR je Einwohner 3) -

Einnahmen aus Krediten und inneren Darlehen			Beiträge u. ähnl. Entgelte sonst. Einn. des Verm.hh	Brutto- ein- nahmen des Vermög- haus- halts 4)	Ab- züglich Zahlun- gen von Gemein- den/Gv	Be- reinigte Einnah- men des Vermög- haus- halts 4)	Brutto- einnahmen Verwalt.- u. Vermö- genshaus- halt zu- sammen 5)	Ab- züglich Zahlun- gen von Gemein- den/Gv zus.	Ab- züglich haush. techn. Verrech- nungen 6)	Be- reinigte Ein- nahmen zu- sammen	Ab- züglich Zahlun- gen von anderen Ebenen 7)	Netto- ein- nahmen	Mehrausgaben (-) Mehreinnahmen (brutto)	Lfd. Nr.
von Gemein- den/Gv	von anderen öff. Be- reichen	von sonst. Be- reichen	83	84	85	86	87	88	89	90	91	92	93	
-	-	-	0,05	7,90	0,08	7,82	75,61	1,94	27,25	46,43	9,84	36,58	- 396,50	1
-	-	-	0,01	0,01	-	0,01	2,14	0,02	1,26	0,86	0,03	0,83	- 34,12	2
-	-	-	-	-	-	-	0,36	0,00	0,23	0,13	0,02	0,10	- 2,07	3
-	-	-	0,01	5,62	0,00	5,62	37,58	0,96	12,44	24,18	4,94	19,25	- 168,91	4
-	-	-	0,00	0,02	0,01	0,01	11,36	0,23	6,06	5,08	0,46	4,62	- 33,89	5
-	-	-	-	0,02	0,00	0,02	4,08	0,28	0,18	3,63	1,78	1,84	- 4,68	6
-	-	-	0,01	2,18	0,07	2,12	17,94	0,26	6,77	10,90	2,36	8,55	- 105,37	7
-	-	-	0,02	0,05	-	0,05	2,15	0,20	0,31	1,64	0,25	1,39	- 47,47	8
-	-	-	0,04	5,56	0,51	5,06	41,74	1,35	0,51	39,88	13,10	26,79	- 127,90	9
-	-	-	-	-	-	-	0,01	0,01	-	0,00	0,00	-	- 2,52	10
-	-	-	-	0,02	0,00	0,01	21,50	0,29	0,39	20,83	1,73	19,10	- 53,41	11
-	-	-	0,04	5,37	0,50	4,86	12,65	0,85	0,11	11,69	4,67	7,02	- 68,17	12
-	-	-	-	0,11	0,00	0,11	5,40	0,21	0,01	5,18	5,12	0,06	- 1,38	13
-	-	-	-	0,07	0,00	0,07	2,19	0,00	-	2,19	1,57	0,62	- 2,42	14
-	-	-	0,14	55,90	1,79	54,10	165,99	29,11	1,29	135,58	114,87	20,71	- 329,99	15
-	-	-	0,02	3,07	0,00	3,07	6,27	0,08	0,18	6,01	4,24	1,77	- 25,15	16
-	-	-	0,02	27,18	0,42	26,77	45,43	3,37	0,41	41,65	31,14	10,51	- 131,53	17
-	-	-	0,03	5,34	0,52	4,81	12,63	2,42	0,07	10,15	9,52	0,64	- 26,20	18
-	-	-	0,07	9,53	0,69	8,84	21,81	4,67	0,14	17,00	16,02	0,98	- 61,40	19
-	-	-	-	3,24	0,01	3,22	27,53	11,70	0,17	15,66	14,27	1,39	- 29,67	20
-	-	-	-	0,14	0,00	0,14	3,66	0,64	0,02	3,00	2,24	0,76	- 3,45	21
-	-	-	0,01	2,74	0,04	2,70	12,93	3,98	0,02	8,92	8,36	0,56	- 18,58	22
-	-	-	0,00	1,35	0,03	1,32	5,07	0,78	0,05	4,25	2,24	2,01	- 9,93	23
-	-	-	-	1,97	0,08	1,89	3,25	0,14	0,11	3,01	2,78	0,23	- 6,97	24
-	-	-	-	0,02	0,00	0,01	21,46	0,33	0,01	21,11	21,00	0,11	- 5,87	25
-	-	-	0,00	1,33	0,01	1,32	5,94	1,01	0,12	4,81	3,08	1,74	- 11,25	26
-	-	-	1,20	8,70	0,08	8,62	29,87	0,92	1,54	27,41	9,55	17,86	- 98,28	27
-	-	-	-	0,00	-	0,00	0,37	0,01	0,09	0,27	0,02	0,25	- 4,23	28
-	-	-	-	0,12	0,00	0,12	0,37	0,02	0,00	0,34	0,12	0,23	- 3,59	29
-	-	-	0,01	1,91	0,03	1,88	3,80	0,20	0,03	3,58	1,85	1,73	- 15,88	30
-	-	-	-	0,17	-	0,17	1,47	0,01	-	1,46	0,01	1,46	- 0,50	31
-	-	-	1,16	2,68	0,01	2,68	5,63	0,08	1,22	4,33	2,09	2,25	- 15,96	32
-	-	-	0,00	0,16	0,00	0,16	1,27	0,05	0,01	1,22	0,20	1,01	- 4,14	33
-	-	-	0,00	0,05	-	0,05	4,03	0,27	0,02	3,74	0,77	2,97	- 7,53	34
-	-	-	0,00	1,08	0,01	1,07	4,32	0,05	0,08	4,19	0,49	3,70	- 13,44	35
-	-	-	0,00	0,05	-	0,05	3,20	0,11	0,01	3,08	0,94	2,14	- 5,77	36
-	-	-	0,00	0,17	0,00	0,17	1,24	0,05	0,06	1,13	0,26	0,87	- 11,63	37
-	-	-	-	0,44	-	0,44	0,89	0,01	0,01	0,88	0,59	0,29	- 1,80	38
-	-	-	0,01	0,50	0,01	0,49	1,29	0,03	0,02	1,24	0,77	0,47	- 7,31	39
-	-	-	0,00	1,15	0,01	1,14	1,74	0,02	0,01	1,72	1,32	0,40	- 5,14	40
-	-	-	0,00	0,22	0,01	0,21	0,25	0,01	0,00	0,24	0,13	0,10	- 1,36	41
-	-	-	0,92	41,50	0,20	41,30	622,34	28,24	1,65	592,45	499,17	93,28	- 707,40	42
-	-	-	-	0,00	-	0,00	8,56	0,03	0,01	8,51	7,46	1,05	- 31,62	43
-	-	-	-	-	-	-	14,22	0,11	-	14,11	1,20	12,91	- 4,68	44
-	-	-	0,00	0,00	-	0,00	1,24	0,08	0,22	0,95	0,64	0,30	- 19,63	45
-	-	-	-	-	-	-	0,00	-	-	0,00	-	0,00	- 0,23	46
-	-	-	-	-	-	-	-	-	-	-	-	-	-	47
-	-	-	-	-	-	-	172,23	3,58	-	168,66	133,29	35,37	- 255,85	48
-	-	-	0,00	0,00	-	0,00	37,51	0,40	0,00	37,11	34,55	2,56	- 8,28	49
-	-	-	0,15	0,65	0,01	0,64	9,48	0,21	0,15	9,12	5,40	3,72	- 12,67	50
-	-	-	-	-	-	-	1,85	0,00	-	1,85	1,52	0,34	- 0,15	51
-	-	-	-	0,03	-	0,03	33,16	16,48	0,00	16,68	8,94	7,73	- 123,61	52
-	-	-	0,01	1,25	0,01	1,24	4,31	0,20	0,01	4,10	2,95	1,15	- 25,75	53
-	-	-	0,75	37,92	0,18	37,73	270,44	6,75	1,24	262,45	239,08	23,36	- 232,36	54
-	-	-	-	0,42	-	0,42	2,67	0,28	-	2,39	0,86	1,53	- 6,24	55
-	-	-	0,00	1,21	0,00	1,21	7,21	0,05	0,00	7,16	6,08	1,08	- 38,20	56
-	-	-	-	-	-	-	0,00	-	-	0,00	0,00	-	0,00	57
-	-	-	0,02	0,02	-	0,02	59,46	0,07	0,02	59,38	57,20	2,18	51,89	58

noch: Tab.1.10 Ausgaben und Einnahmen nach Aufgaben  
Gemeinden und Gemeinde  
- Beträge in

Lfd. Nr.	Aufgabenbereich	Rückflüsse von Darlehen			Ein- nahmen aus Ver- äußerung von Beteili- gungen	Ein- nahmen aus Ver- äußerung von Anlage Vermögen	Zuweisungen und Zuschüsse für Investitionen und Investitionsfördermassnahmen			
		von Gemein- den/Gv	von anderen öffentl. Be- reichen	von sonst. Be- reichen			von Bund und Land	von Gemein- den/Gv	von anderen öffentl. Be- reichen	von sonst. Be- reichen
		71	72	73	74	75	76	77	78	79
59	Gesundheit, Sport, Erholung	-	0,01	1,22	0,28	0,49	5,82	0,27	0,01	0,55
	davon:									
60	Gesundheitsverwaltung	-	-	0,00	-	0,00	0,05	-	-	0,04
61	Krankenhäuser	-	0,01	0,66	-	0,02	0,09	-	-	0,08
62	Sonst. Einricht. u. Maßn. d. Gesundheitspflege	-	-	0,00	-	0,02	0,10	0,00	-	0,06
63	Förderung des Sports	-	-	0,40	-	0,00	0,10	0,00	-	0,03
64	Eigene Sportstätten	-	-	0,08	0,04	0,07	1,97	0,05	-	0,10
65	Badeanstalten	-	0,00	0,05	-	0,31	1,33	0,18	0,00	0,10
66	Park- und Gartenanlagen	-	-	0,03	0,24	0,05	1,30	0,01	0,00	0,08
67	Sonstige Erholungseinrichtungen	-	-	0,00	-	0,02	0,88	0,04	0,01	0,07
68	Bau- und Wohnungswesen, Verkehr	0,00	0,01	1,81	0,11	36,19	44,47	1,38	0,04	2,83
	davon:									
69	Bauverwaltung	-	-	-	-	0,00	0,04	-	-	0,00
70	Städtebaul. Planung, Städtebauförderung, Vermessung, Bauordnung	-	-	0,21	-	0,94	1,50	0,00	0,00	0,06
71	Wohnungsbauförderung und Wohnungsfürsorge	0,00	0,01	1,53	0,11	29,93	1,75	0,00	-	0,86
72	Gemeindestraßen	0,00	-	0,07	-	4,98	31,92	0,78	0,04	1,60
73	Kreisstraßen	-	-	-	-	0,28	6,92	0,55	0,00	0,25
74	Bundes- und Staatsstraßen	-	-	-	-	0,00	0,28	-	-	0,00
75	Straßenbeleuchtung	-	-	-	-	0,00	0,20	0,00	-	0,01
76	Straßenreinigung	-	-	-	-	0,03	-	-	-	-
77	Parkeinrichtungen	-	-	0,01	-	0,01	0,84	0,00	-	0,02
78	Wasserläufe, Wasserbau	-	-	-	-	0,00	1,01	0,05	0,00	0,02
79	Öffentl. Einrichtungen, Wirtschaftsförderung	0,00	0,16	1,62	0,07	8,75	19,56	0,95	0,33	0,71
	davon:									
80	Abwasserbeseitigung	-	0,04	0,59	0,01	0,10	9,59	0,82	0,06	0,21
81	Abfallbeseitigung	0,00	-	0,40	-	0,09	0,29	0,02	0,04	0,12
82	Märkte	-	-	-	-	0,00	0,03	-	-	0,00
83	Schlacht- und Viehhöfe	-	-	0,00	-	-	-	0,00	-	-
84	Bestattungswesen	-	-	0,00	-	0,02	0,03	0,00	-	0,00
85	Sonstige öffentliche Einrichtungen	-	-	0,00	-	0,07	2,72	0,01	-	0,12
86	Hilfsbetriebe der Verwaltung	-	-	-	-	0,47	0,05	0,00	-	0,01
87	Förderung der Land- und Forstwirtschaft	-	-	-	-	0,02	0,28	0,02	-	0,05
88	Fremdenverkehr, sonstige Förderung v. Wirt- schaft und Verkehr	-	0,12	0,63	0,06	7,98	6,58	0,08	0,23	0,19
89	Wirtschaftliche Unternehmen, allgemeines Grund- und Sondervermögen	0,00	0,02	3,90	1,22	29,08	23,87	0,12	0,16	1,63
	davon:									
90	Verwaltung der wirtschaftlichen Unternehmen	-	-	-	-	-	-	-	-	-
91	Elektrizitätsversorgung	-	-	0,05	0,03	0,02	0,23	0,03	-	0,01
92	Gasversorgung	-	-	0,03	0,00	0,00	0,00	-	-	0,00
93	Wasserversorgung	-	0,02	0,16	0,01	0,07	3,11	0,03	0,08	0,18
94	Fernwärmeversorgung	-	-	0,30	0,01	0,30	0,15	-	-	0,02
95	Kombinierte Versorgungsunternehmen	-	-	0,21	0,01	0,05	0,08	-	-	0,01
96	Informations- u. Telekom.- Infrastruktur	-	-	-	0,00	0,09	8,10	0,01	-	0,11
97	Verkehrsunternehmen	-	-	0,00	-	0,00	0,20	0,00	-	0,00
98	Komb. Versorgungs- und Verkehrsunternehmen	-	-	0,84	-	-	0,09	-	-	-
99	Unternehmen der Wirtschaftsförderung	-	-	0,00	-	0,11	0,53	0,00	-	0,03
100	Land- und forstwirtschaftliche Unternehmen	-	-	0,00	-	0,09	0,09	0,00	-	0,00
101	Kur- und Badebetriebe	-	-	0,00	-	0,02	0,22	0,01	-	0,00
102	Sonstige wirtschaftliche Unternehmen	-	-	0,83	1,09	0,43	0,47	0,00	0,00	0,00
103	Allgemeines Grundvermögen	0,00	0,00	1,27	0,05	27,85	10,41	0,03	0,08	1,03
104	Allgemeines Sondervermögen	-	-	0,21	0,03	0,04	0,20	0,00	-	0,24
105	Allgemeine Finanzwirtschaft	-	-	-	0,06	-	40,31	-	-	-
106	Steuern (netto), allg. Zuweisungen u. Umlagen	-	-	-	-	-	40,31	-	-	-
107	Sonstige allgemeine Finanzwirtschaft	-	-	-	0,06	-	-	-	-	-
108	Abwicklung der Vorjahre	-	-	-	-	-	-	-	-	-
109	Insgesamt	0,02	0,24	9,53	1,99	80,62	237,69	5,38	1,03	8,74

1) Einschl. besondere Finanzierungsvorgänge.- 2) Ohne Verwaltungsgemeinschaften.- 3) Bezogen auf sämtliche Einwohner Bayerns.- 4) Einschl. haushaltstechnische  
7) Bund, Land, Zweckverbände u. dgl., sonstiger öffentlicher Bereich.



bereichen und nach Ausgabe-/Einnahmearten 1)  
verbände insgesamt 2)  
EUR je Einwohner 3) -

Einnahmen aus Krediten und inneren Darlehen			Beiträge u. ähnl. sonst. Einn. des Verm.hh	Brutto- ein- nahmen des Vermög- haus- halts 4)	Ab- züglich Zahlun- gen von Gemein- den/Gv	Be- reinigte Einnah- men des Vermög- haus- halts 4)	Brutto- einnahmen Verwalt.- u. Vermö- genshaus- halt zu- sammen 5)	Ab- züglich Zahlun- gen von Gemein- den/Gv zus.	Ab- züglich haush. techn. Verrech- nungen 6)	Be- reinigte Ein- nahmen zu- sammen	Ab- züglich Zahlun- gen von anderen Ebenen 7)	Netto- ein- nahmen	Mehrausgaben (-) Mehreinnahmen (brutto)	Lfd. Nr.
von Gemein- den/Gv	von anderen öff. Be- reichen	von sonst. Be- reichen	83	84	85	86	87	88	89	90	91	92	93	
-	-	-	0,33	8,98	0,27	8,71	59,31	1,80	3,11	54,40	33,22	21,18	- 158,98	59
-	-	-	-	0,09	-	0,09	15,97	0,03	0,01	15,93	15,40	0,54	- 6,55	60
-	-	-	0,03	0,89	-	0,89	4,12	0,03	0,04	4,05	1,65	2,40	- 54,64	61
-	-	-	0,00	0,18	0,00	0,18	9,16	1,00	0,02	8,14	5,87	2,27	- 4,08	62
-	-	-	0,17	0,70	0,00	0,70	3,90	0,00	0,22	3,68	2,54	1,13	- 11,70	63
-	-	-	0,01	2,32	0,05	2,26	10,59	0,32	0,48	9,79	4,02	5,78	- 29,44	64
-	-	-	0,02	1,99	0,18	1,81	7,26	0,33	0,14	6,79	1,36	5,43	- 17,77	65
-	-	-	0,09	1,79	0,01	1,79	5,33	0,02	2,20	3,11	1,40	1,72	- 30,19	66
-	-	-	0,00	1,02	0,04	0,98	2,98	0,06	0,02	2,90	0,98	1,92	- 4,62	67
-	-	-	21,22	108,07	1,39	106,68	174,91	1,86	9,28	163,77	70,93	92,84	- 240,46	68
-	-	-	0,00	0,05	-	0,05	7,90	0,02	3,20	4,68	0,20	4,48	- 36,26	69
-	-	-	2,26	4,97	0,00	4,96	14,58	0,07	0,10	14,41	3,32	11,10	- 29,65	70
-	-	-	-	34,18	0,00	34,18	35,87	0,01	0,00	35,86	2,72	33,14	- 3,19	71
-	-	-	18,64	58,04	0,78	57,26	85,96	0,88	4,73	80,35	49,81	30,54	- 118,06	72
-	-	-	0,01	8,01	0,55	7,46	13,75	0,78	0,38	12,59	11,51	1,07	- 25,78	73
-	-	-	0,01	0,30	-	0,30	0,86	-	-	0,86	0,81	0,04	- 0,40	74
-	-	-	0,04	0,26	0,00	0,26	0,63	0,00	0,02	0,61	0,21	0,40	- 16,22	75
-	-	-	0,05	0,08	-	0,08	5,05	0,04	0,73	4,27	0,16	4,11	- 10,44	76
-	-	-	0,09	0,98	0,00	0,97	8,50	0,01	0,01	8,49	0,84	7,65	- 2,28	77
-	-	-	0,12	1,21	0,05	1,16	1,80	0,06	0,10	1,64	1,34	0,30	- 9,09	78
-	-	-	24,34	56,50	0,96	55,55	280,27	8,12	51,53	220,62	34,63	185,99	- 126,85	79
-	-	-	19,29	30,71	0,82	29,89	110,25	2,80	10,92	96,53	10,38	86,15	- 31,71	80
-	-	-	4,16	5,13	0,02	5,11	58,37	2,27	5,01	51,09	0,83	50,26	- 0,58	81
-	-	-	-	0,04	-	0,04	0,92	-	0,01	0,91	0,04	0,87	- 1,22	82
-	-	-	-	0,00	0,00	0,00	0,27	0,00	-	0,26	0,02	0,25	- 0,10	83
-	-	-	0,17	0,23	0,00	0,23	16,88	0,01	0,36	16,51	0,22	16,28	- 6,87	84
-	-	-	0,00	2,92	0,01	2,92	5,71	0,02	0,17	5,52	2,78	2,73	- 10,85	85
-	-	-	0,01	0,53	0,00	0,53	41,90	0,10	34,45	7,36	0,26	7,10	- 26,26	86
-	-	-	0,00	0,37	0,02	0,35	1,29	0,05	0,03	1,22	0,37	0,84	- 4,03	87
-	-	-	0,71	16,57	0,08	16,48	44,68	2,86	0,59	41,23	19,72	21,50	- 46,38	88
-	-	-	8,73	68,72	0,12	68,60	225,59	1,04	5,01	219,55	28,72	190,83	- 61,33	89
-	-	-	-	-	-	-	0,01	-	-	0,01	-	0,01	- 0,19	90
-	-	-	0,25	0,62	0,03	0,58	25,87	0,04	0,13	25,71	0,31	25,40	- 16,18	91
-	-	-	0,02	0,06	-	0,06	1,00	-	0,00	1,00	0,00	1,00	- 0,87	92
-	-	-	6,24	9,88	0,03	9,85	49,16	0,12	1,88	47,17	3,41	43,76	- 12,99	93
-	-	-	0,08	0,86	-	0,86	2,26	0,02	0,07	2,17	0,18	1,99	- 2,52	94
-	-	-	0,00	0,35	-	0,35	6,05	0,01	0,24	5,80	0,08	5,72	- 1,94	95
-	-	-	0,00	8,32	0,01	8,30	8,36	0,02	0,01	8,33	8,11	0,21	- 8,06	96
-	-	-	-	0,20	0,00	0,20	2,86	0,07	0,00	2,79	1,83	0,95	- 1,81	97
-	-	-	1,15	2,07	-	2,07	29,50	0,22	1,15	28,14	1,52	26,63	- 22,31	98
-	-	-	0,00	0,67	0,00	0,67	2,79	0,02	0,01	2,76	0,57	2,19	- 3,32	99
-	-	-	0,04	0,23	0,00	0,22	7,93	0,02	0,30	7,61	1,05	6,56	- 0,51	100
-	-	-	0,04	0,29	0,01	0,28	6,15	0,04	0,23	5,88	0,33	5,55	- 3,98	101
-	-	-	0,03	2,86	0,00	2,86	6,97	0,01	0,04	6,93	0,59	6,34	- 13,81	102
-	-	-	0,15	40,87	0,03	40,84	72,51	0,10	0,63	71,78	10,55	61,23	- 57,29	103
-	-	-	0,73	1,45	0,00	1,45	4,17	0,37	0,32	3,48	0,21	3,27	- 0,83	104
0,17	0,23	222,71	648,03	911,51	0,17	911,34	4 069,82	783,43	477,88	2 808,51	541,22	2 267,29	2 407,81	105
-	-	-	-	40,31	-	40,31	3 125,08	783,25	2,11	2 339,72	540,99	1 798,73	2 307,21	106
0,17	0,23	222,71	648,03	871,20	0,17	871,03	944,74	0,18	475,77	468,79	0,23	468,56	103,46	107
-	-	-	-	-	-	-	-	-	-	-	-	-	- 2,86	108
0,17	0,23	222,71	705,01	1 273,35	5,57	1 267,78	5 745,47	857,81	579,05	4 308,61	1 355,26	2 953,35	160,10	109

Verrechnungen.- 5) Abzügl. Steuerbeteiligungen.- 6) Innere Verrechnungen; Zuführungen von Vermögens- und Verwaltungshaushalt; kalkulatorische Einnahmen.-

Tab. 1.11 Ausgaben und Einnahmen nach Aufgaben  
Kreisfreie  
- Beträge in

Lfd. Nr.	Aufgabenbereich	Per- sonal- aus- gaben	Unterh. d. Grund- stücke u. d. son- stig. unbewegl. Vermög.	Geräte, Ausstat- tungs- u. Ausrü- st.-, Ge- brauchs- gegenst.	Mieten und Pachten	Bewirt- schaftg. d. Grund- stücke, baulich. Anlagen usw.	Haltung von Fahr- zeugen	Weitere Verwal- tungs- u. Be- triebs- ausgaben	Sonstige Ge- schäfts- und Sach- ausgaben	Erstattg. gaben des tungsbaus an öffentl. Bereich
		1	2	3	4	5	6	7	8	9
1	Allgemeine Verwaltung	1 354 941	66 607	18 311	174 338	90 535	2 395	377 377	112 915	40 450
	darunter:									
2	Hauptverwaltung	543 927	22 784	9 530	16 167	23 106	1 987	29 831	65 431	36 431
3	Finanzverwaltung	107 473	24	353	626	228	57	9 387	19 161	49
4	Öffentliche Sicherheit und Ordnung	635 391	8 206	10 414	7 043	9 430	6 331	85 447	32 267	40 241
	darunter:									
5	Öffentliche Ordnung	337 383	445	2 085	2 902	3 956	400	45 979	17 561	8 855
6	Brandschutz	265 435	7 187	7 620	2 201	4 778	5 802	9 907	11 551	955
7	Schulen	910 329	130 590	26 406	46 999	225 638	915	162 735	45 161	61 333
	darunter:									
8	Grund- und Hauptschulen	98 158	32 843	7 216	11 327	43 733	379	35 770	6 693	7 589
9	Realschulen	119 146	3 414	1 659	2 117	7 126	19	6 593	1 279	3 785
10	Gymnasien, Kollegs	177 701	13 379	3 935	6 839	20 447	248	14 177	3 131	8 119
11	Berufs-, Berufsfach-, Berufsaufbauschulen	242 074	4 247	1 918	4 593	9 914	28	17 250	3 911	22 012
12	Förderschulen	1 739	2 407	782	213	3 897	4	2 712	829	1 686
13	Schülerbeförderung	459	0	-	-	-	-	43 910	1	1
14	Wissenschaft, Forschung, Kulturpflege	289 695	21 797	4 714	30 073	30 926	695	77 841	33 846	453
	darunter:									
15	Theater, Musikpflege, Musikschulen	80 192	2 859	969	4 285	2 798	86	20 238	7 091	1
16	Heimat- und sonst. Kulturpflege	9 142	670	191	1 373	8 110	33	10 388	8 013	2
17	Volksbildung	81 101	3 309	1 634	14 551	5 128	256	17 598	5 601	83
18	Naturschutz, Landschaftspflege, Denkmalschutz u. -pflege	25 855	7 019	427	352	1 036	50	2 584	2 156	3
19	Soziale Sicherung	1 144 581	16 096	25 486	55 671	43 942	411	104 977	23 064	25 824
	darunter:									
20	Allgemeine Sozialverwaltung 4)	197 993	273	1 030	3 064	3 376	55	7 023	4 796	32
21	Verw. d. Grundsicherung f. Arbeitsuchende	87 464	24	184	1 083	497	3	2 152	695	12
22	Verwaltung der Jugendhilfe	96 684	54	154	729	328	80	1 511	2 175	-
23	Sozialhilfe nach d. SGB II, SGB IX u. SGB XII	-	-	-	-	-	-	-	-	312
24	Hilfen für Asylbewerber	-	-	-	-	-	-	-	-	16
25	Soziale Einrichtungen	45 213	2 416	12 662	34 859	24 849	40	39 391	1 772	40
26	Kriegsopferfürsorge und ähnliche Maßnahmen	-	-	-	-	-	-	-	-	-
27	Jugendhilfe nach dem SGB VIII	76 264	-	476	1 519	442	64	2 621	4 312	24 316
28	Einrichtungen der Jugendhilfe	638 159	13 329	10 980	14 407	14 449	170	52 278	9 235	1 096
29	Förderung der Wohlfahrtspflege	-	-	-	-	-	-	-	1	-
30	Gesundheit, Sport, Erholung	239 193	46 958	4 121	37 635	23 374	5 323	146 248	30 577	454
	darunter:									
31	Krankenhäuser	7 110	-	-	-	-	-	713	5	169
32	Förderung des Sports, eigene Sportstätten	31 214	14 203	1 382	32 307	13 475	513	10 222	5 903	20
33	Badeanstalten	4 119	760	41	29	420	16	2 065	82	8
34	Park- und Gartenanlagen	96 572	28 616	2 137	1 502	6 343	4 664	11 084	2 618	14
35	Bau- und Wohnungswesen, Verkehr	564 361	164 401	4 775	6 530	21 524	12 284	96 885	71 712	153
	darunter:									
36	Bauverwaltung	150 891	348	668	682	1 280	952	12 312	42 255	-
37	Städtebauliche Planung, Städtebauförderung, Vermessung, Bauordnung	190 175	430	1 276	889	794	156	25 792	16 543	86
38	Gemeinde-, Kreis-, Bundes- u. Staatsstraßen	93 801	133 243	1 683	1 951	13 677	3 566	20 419	6 874	-
39	Straßenbeleuchtung und -reinigung	66 743	15 711	750	782	1 930	7 152	33 700	1 029	41
40	Öffentl. Einrichtungen, Wirtschaftsförderung	186 865	31 807	3 313	12 597	17 639	9 835	85 044	34 644	5 248
	darunter:									
41	Abwasserbeseitigung	20 641	12 349	1 004	254	3 214	723	10 423	1 565	313
42	Abfallbeseitigung	18 131	714	417	604	2 797	1 264	26 092	2 909	2 594
43	Bestattungswesen	57 125	14 925	1 119	957	3 319	1 405	14 249	4 611	412
44	Wirtsch. Unternehmen, allg. Grund- u. Sonderverm.	32 074	21 107	799	5 408	19 600	1 480	137 844	15 284	703
	darunter:									
45	Versorgungsunternehmen	188	-	-	-	31	0	0	101	-
46	Verkehrsunternehmen	685	162	22	43	405	5	98	288	-
47	Allgemeines Grundvermögen	2 071	13 447	102	2 426	12 321	24	22 307	5 249	- 1
48	Allgemeines Sondervermögen	7 800	819	203	188	1 673	17	6 810	422	619
49	Allgemeine Finanzwirtschaft	-	-	-	-	-	-	-	-	-
	davon:									
50	Steuern (netto), allg. Zuweis. u. Umlagen	-	-	-	-	-	-	-	-	-
51	Sonstige allgemeine Finanzwirtschaft	-	-	-	-	-	-	-	-	-
52	Abwicklung der Vorjahre	-	-	-	-	-	-	-	-	-
53	Insgesamt 5)	5 357 430	507 569	98 338	376 293	482 607	39 669	1 274 399	399 470	174 860

1) Einschl. besond. Finanzierungsvorgänge.- 2) Zinsausgaben nur unter "Sonstige allgemeine Finanzwirtschaft".- 3) Ohne Steuerbeteiligung.- 4) Ohne Jugendhilfe- und

bereichen und nach Ausgabe-/Einnahmearten 1)  
 Städte  
 1 000 EUR -

von Aus- Verwal- halts	Kalkulatorische Kosten		Zu- schüsse f. lfd. Zw. an sozi- ale oder ähnl. Einricht.	Zuweis. u. sonst. Zusch. f. lfd. Zw., allg. Zuw., Umlg.		Schuldendienst- hilfen		Soziale Leistun- gen ----- Zins- ausgaben 2)	Sonstige Ausgaben des Ver- waltungs- haus- halts	Brutto- ausgaben des Ver- waltungs- haushalts 3)	Gewährung von Darlehen		Erwerb von Be- teili- gungen, Kapi- talein- lagen	Erwerb von Sach- ver- mögen	Lfd. Nr.
an sonst. Bereiche	Ab- schrei- bung	Verzins. Anlage- kapital	13	an öffentl. Bereich	an sonst. Bereiche	an öffentl. Bereich	an sonst. Bereiche	18	19	20	an öffentl. Bereich	an sonst. Bereiche	23	24	
10	11	12	13	14	15	16	17	18	19	20	21	22	23	24	
66 930	3 770	602	152	-	12 196	-	-	-	5 374	2 326 893	-	8 396	5 895	130 897	1
22 499	4	3	152	-	7 053	-	-	-	4 375	783 277	-	8 396	5 895	36 263	2
5 540	-	-	-	-	-	-	-	-	959	143 856	-	-	-	661	3
24 633	322	179	1 538	7 306	5 954	-	-	-	27	874 729	-	100	-	27 235	4
13 726	147	81	1 426	225	5 181	-	-	-	0	440 351	-	100	-	2 065	5
9 425	-	-	35	1 735	771	-	-	-	26	327 429	-	-	-	22 929	6
67 881	3 474	4 253	2 330	18 511	24 539	-	12	-	7	1 731 112	-	1 715	-	108 982	7
20 527	203	425	366	1 151	7 675	-	-	-	2	274 056	-	-	-	19 426	8
2 590	271	643	76	-	84	-	-	-	0	148 803	-	-	-	3 958	9
10 392	272	239	22	5 347	466	-	-	-	0	264 716	-	-	-	9 124	10
19 975	1 913	2 026	0	7 407	3 082	-	-	-	-	340 349	-	1 715	-	8 663	11
2 845	86	216	673	396	668	-	-	-	0	19 154	-	-	-	1 292	12
635	-	-	-	-	-	-	-	-	-	45 006	-	-	-	-	13
19 123	1 984	1 569	25 716	17 940	224 269	-	132	-	14 516	795 289	-	975	100	25 914	14
5 413	1 181	1 117	6 813	11 915	136 688	-	132	-	14 508	296 285	-	-	60	14 539	15
699	32	4	5 764	123	41 676	-	-	-	1	86 221	-	-	-	313	16
4 830	721	444	5 458	314	31 227	-	-	-	2	172 257	-	-	-	3 472	17
1 424	-	-	140	4 853	1 296	-	-	-	-	47 195	-	-	-	459	18
697 026	782	644	1 572 046	2 936	44 705	-	-	1 699 299	1 177	5 458 668	-	-	43	15 678	19
4 820	-	-	-	-	737	-	-	-	-	223 199	-	-	-	552	20
47 128	-	-	-	-	-	-	-	-	-	139 243	-	-	-	7	21
6 792	-	-	391	13	91	-	-	-	2	109 003	-	-	-	138	22
608 704	-	-	-	-	-	-	-	641 627	-	1 250 643	-	-	-	-	23
- 1	-	-	-	-	0	-	-	246 038	-	246 054	-	-	-	-	24
7 186	20	15	4 249	25	7 861	-	-	-	1 168	181 766	-	-	43	2 383	25
-	-	-	-	-	-	-	-	59	-	59	-	-	-	-	26
1 507	-	-	17 503	42	12 798	-	-	740 367	4	882 234	-	-	-	178	27
20 776	761	629	1 280 181	2 779	17 646	-	-	-	3	2 076 878	-	-	-	12 420	28
-	-	-	269 722	78	5 464	-	-	-	-	275 265	-	-	-	-	29
53 068	2 911	2 291	46 397	119 720	195 103	-	36	-	2 406	955 816	-	4 943	14 305	27 400	30
1 000	-	-	-	119 290	25 906	-	36	-	-	154 229	-	4 000	5 795	-	31
11 174	1 425	1 779	32 427	215	95 335	-	-	-	2 300	253 894	-	120	8 510	6 685	32
232	65	28	-	-	-	-	-	-	-	7 865	-	-	-	1 577	33
37 558	1 409	445	4	-	51	-	-	-	104	193 120	-	823	-	18 521	34
206 627	2 641	1 551	-	700	66 652	-	431	-	2 669	1 223 896	-	28 772	50 002	53 593	35
9 037	8	1	-	130	51 099	-	-	-	6	269 668	-	-	-	751	36
8 144	19	7	-	495	3 999	-	-	-	438	249 244	-	-	-	10 433	37
170 909	732	343	-	72	26	-	-	-	806	448 104	-	-	-	7 380	38
15 216	902	245	-	-	194	-	-	-	196	144 592	-	-	-	5 278	39
42 721	23 316	18 885	318	53 338	131 615	-	-	-	10 362	667 547	-	12 600	-	15 500	40
9 481	14 848	14 365	-	12 615	26	-	-	-	1 153	102 973	-	-	-	935	41
15 799	847	619	-	7 204	8	-	-	-	4 933	84 930	-	-	-	981	42
5 459	2 032	1 662	1	40	113	-	-	-	655	108 084	-	-	-	2 242	43
25 527	4 254	2 286	115	2 330	77 084	-	100	-	17 580	363 573	-	62 242	220 626	256 481	44
66	-	-	-	342	5 344	-	-	-	-	6 071	-	-	5 375	-	45
25	4	33	-	1 247	23 815	-	-	-	-	26 834	-	-	334	366	46
4 478	1 246	848	-	-	368	-	-	-	268	65 155	-	55 842	158 512	234 219	47
29	1	1	115	145	351	-	100	-	1 345	20 640	-	-	148	1 099	48
-	-	-	-	1 589 938	-	-	-	75 801	529 648	2 195 387	-	-	-	-	49
-	-	-	-	1 589 938	-	-	-	-	-	1 589 938	-	-	-	-	50
-	-	-	-	-	-	-	-	75 801	529 648	605 449	-	-	-	-	51
-	-	-	-	-	-	-	-	-	-	-	-	-	-	-	52
1 203 537	43 452	32 260	1 648 611	1 812 720	782 117	-	711	1 775 100	583 765	16 592 909	-	119 743	290 970	661 681	53

Lastenausgleichsverwaltung, Versicherungsamt.- 5) Einschl. besond. Finanzierungsvorgänge, ohne Steuerbeteiligung.

noch: Tab. 1.11 Ausgaben und Einnahmen nach Aufgaben  
Kreisfreie  
- Beträge in

Lfd. Nr.	Aufgabenbereich	Bau- maß- nahmen	Zuweisungen und Zuschüsse für Investitionen		Tilgung von Krediten bzw. Rückz. Inn. Darl.		Sonstige Ausgaben des Ver- mögens- haus- halts	Brutto- ausgaben des Ver- mögens- haus- halts	Brutto- ausgaben des Verwaltungs- und Vermögens- haushalts zusammen 2)
			an öffentl. Bereich	an sonst. Bereiche	an öffentl. Bereich	an sonst. Bereiche			
		25	26	27	28	29	30	31	32
1	Allgemeine Verwaltung darunter:	95 781	-	74	-	-	224 378	465 421	2 792 313
2	Hauptverwaltung	11 176	-	74	-	-	224 300	286 104	1 069 381
3	Finanzverwaltung	15	-	-	-	-	-	675	144 532
4	Öffentliche Sicherheit und Ordnung darunter:	28 881	69	2 938	-	-	8	59 232	933 961
5	Öffentliche Ordnung	1 015	-	2 779	-	-	-	5 958	446 309
6	Brandschutz	26 955	8	52	-	-	8	49 952	377 381
7	Schulen darunter:	824 727	7 409	1 052	-	-	896	944 781	2 675 894
8	Grund- und Hauptschulen	325 115	263	275	-	-	-	345 079	619 134
9	Realschulen	44 129	301	-	-	-	-	48 388	197 191
10	Gymnasien, Kollegs	289 782	1 587	3	-	-	504	301 001	565 717
11	Berufs-, Berufsfach-, Berufsaufbauschulen	66 731	4 766	502	-	-	-	82 377	422 726
12	Förderschulen	3 701	53	153	-	-	-	5 199	24 353
13	Schülerbeförderung	-	-	-	-	-	-	-	45 006
14	Wissenschaft, Forschung, Kulturpflege darunter:	67 570	52	30 130	-	-	660	125 401	920 691
15	Theater, Musikpflege, Musikschulen	30 249	52	2 035	-	-	627	47 562	343 846
16	Heimat- und sonst. Kulturpflege	1 741	-	22 289	-	-	-	24 343	110 564
17	Volksbildung	933	-	799	-	-	2	5 206	177 463
18	Naturschutz, Landschaftspflege, Denkmalschutz u. -pflege	3 025	-	1 717	-	-	-	5 200	52 395
19	Soziale Sicherung darunter:	98 580	2	80 663	-	-	721	195 687	5 654 355
20	Allgemeine Sozialverwaltung 4)	825	-	-	-	-	-	1 377	224 576
21	Verw. d. Grundsicherung f. Arbeitsuchende	-	-	-	-	-	-	7	139 250
22	Verwaltung der Jugendhilfe	9	-	-	-	-	297	444	109 447
23	Sozialhilfe nach d. SGB II, SGB IX u. SGB XII	-	-	-	-	-	-	-	1 250 643
24	Hilfen für Asylbewerber	-	-	-	-	-	8	8	246 062
25	Soziale Einrichtungen	2 444	-	1 433	-	-	4	6 307	188 074
26	Kriegsopferfürsorge und ähnliche Maßnahmen	-	-	-	-	-	-	-	59
27	Jugendhilfe nach dem SGB VIII	-	-	2 144	-	-	-	2 322	884 556
28	Einrichtungen der Jugendhilfe	95 302	2	58 344	-	-	331	166 399	2 243 277
29	Förderung der Wohlfahrtspflege	-	-	18 742	-	-	-	18 742	294 006
30	Gesundheit, Sport, Erholung darunter:	69 046	6 085	23 137	-	-	1 341	146 257	1 102 073
31	Krankenhäuser	-	5 885	7 212	-	-	370	23 261	177 490
32	Förderung des Sports, eigene Sportstätten	33 589	-	14 846	-	-	-	63 750	317 644
33	Badeanstalten	2 260	-	40	-	-	-	3 876	11 741
34	Park- und Gartenanlagen	29 478	-	794	-	-	971	50 587	243 707
35	Bau- und Wohnungswesen, Verkehr darunter:	267 306	255	14 340	-	-	3 171	417 439	1 641 335
36	Bauverwaltung	-	-	-	-	-	3	754	270 422
37	Städtebauliche Planung, Städtebauförderung, Vermessung, Bauordnung	-	-	5 669	-	-	916	17 018	266 263
38	Gemeinde-, Kreis-, Bundes- u. Staatsstraßen	252 547	255	1 239	-	-	-	261 421	709 525
39	Straßenbeleuchtung und -reinigung	4 432	-	3 586	-	-	391	13 688	158 279
40	Öffentl. Einrichtungen, Wirtschaftsförderung darunter:	92 884	7 595	6 316	-	-	17 775	152 670	820 217
41	Abwasserbeseitigung	24 632	1 089	-	-	-	7 848	34 504	137 477
42	Abfallbeseitigung	342	28	-	-	-	5 839	7 190	92 120
43	Bestattungswesen	7 725	-	-	-	-	1 355	11 322	119 406
44	Wirtsch. Unternehmen, allg. Grund- u. Sonderverm. darunter:	84 431	287	31 031	-	-	17 092	672 190	1 035 763
45	Versorgungsunternehmen	78	29	-	-	-	-	5 482	11 554
46	Verkehrsunternehmen	4 621	257	520	-	-	-	6 098	32 932
47	Allgemeines Grundvermögen	59 595	-	20 009	-	-	7 947	536 123	601 277
48	Allgemeines Sondervermögen	1 213	-	155	-	-	4 928	7 543	28 183
49	Allgemeine Finanzwirtschaft davon:	-	-	-	39	406 940	194 130	601 109	2 796 496
50	Steuern (netto), allg. Zuweis. u. Umlagen	-	-	-	-	-	-	-	1 589 938
51	Sonstige allgemeine Finanzwirtschaft	-	-	-	39	406 940	194 130	601 109	1 206 558
52	Abwicklung der Vorjahre	-	-	-	-	-	-	-	-
53	Insgesamt 5)	1 629 206	21 754	189 681	39	406 940	460 173	3 780 188	20 373 098

1) Einschl. besond. Finanzierungsvorgänge.- 2) Ohne Steuerbeteiligung.- 3) Abzüglich Steuerbeteiligung.- 4) Ohne Jugendhilfe- und Lastenausgleichsverwaltung, Ver-

bereichen und nach Ausgabe-/Einnahmearten 1)  
 Städte  
 1 000 EUR -

Steuern (netto) 3), st. ähnl. Einnahmen, Gebühren, Zweckgeb. Abgaben	Ein- nahmen aus Verkauf	Mieten und Pach- ten	Sonst. Verwal- tungs- und Be- triebs- ein- nahmen	Erstattungen von Ausgaben des Verwaltungshaushalts				Allgemeine Zuweisungen, Umlagen, Zuweisungen und Zuschüsse für laufende Zwecke				Zins- einnahmen			Lfd. Nr.
				von Bund und Land	von Gemein- den/Gv	von and. öff. Be- reichen	von sonst. Be- reichen	von Bund und Land	von Gemein- den/Gv	von and. öff. Be- reichen	von sonst. Be- reichen	von Gemein- den/Gv	von and. öff. Be- reichen	von sonst. Be- reichen	
33	34	35	36	37	38	39	40	41	42	43	44	45	46	47	
11 177	7 481	57 607	57 389	14 507	9 645	5 105	237 670	12 438	34	905	4 360	-	-	1 413	1
1 105	6 349	20 582	12 607	9 064	6 436	3 212	107 715	8 243	27	812	1 153	-	-	1 413	2
926	0	-	7 097	2	449	1 455	42 661	-	-	37	6	-	-	-	3
184 586	1 254	640	32 951	42 898	2 555	14 045	10 883	9 417	104	6 582	3 544	-	-	103	4
168 362	556	43	2 392	3 545	533	573	1 379	6 533	97	403	281	-	-	-	5
13 760	697	488	30 477	158	233	3 182	7 372	641	7	15	11	-	-	57	6
16 099	3 797	13 092	21 176	18 555	183 586	9 258	4 149	446 836	262	291	4 487	-	-	8	7
11 155	2 423	3 099	2 246	1 399	2 460	252	519	27 734	7	18	718	-	-	-	8
55	135	258	337	438	7 414	-	51	53 956	-	95	175	-	-	-	9
55	159	700	960	650	26 522	4 331	329	86 350	-	86	305	-	-	-	10
245	228	1 973	2 254	6 573	107 248	1 337	265	125 307	-	8	1 606	-	-	8	11
202	115	755	115	197	3 736	-	69	531	16	-	4	-	-	-	12
15	-	-	89	0	134	24	6	35 090	186	-	-	-	-	-	13
47 095	1 487	21 966	19 100	328	550	1 069	8 192	22 030	959	359	13 760	-	-	102	14
15 368	161	2 480	8 613	7	77	1 061	5 880	9 868	174	59	3 733	-	-	7	15
1 266	129	13 598	1 032	-	5	-	111	430	84	47	3 351	-	-	0	16
12 135	202	2 973	4 928	169	304	-	1 125	8 871	197	65	2 075	-	-	7	17
823	112	735	1 556	46	29	-	250	1 190	43	23	161	-	-	-	18
106 455	3 321	6 887	14 160	1 068 377	117 106	106	95 184	992 944	10 619	6 777	25 065	-	-	133	19
149	10	-	1 753	82 799	6	-	482	3 161	12	392	1 645	-	-	-	20
4	-	-	4 404	13 367	-	-	91 654	4	-	589	450	-	-	-	21
8	11	12	446	1 102	39	-	1 481	2 729	-	82	691	-	-	-	22
-	-	-	-	756 044	12 039	-	-	-	-	-	284	-	-	-	23
-	-	-	-	209 309	21	-	8	257	-	8	14	-	-	-	24
11 205	19	867	1 971	263	1 333	106	991	52 746	17	1 608	2 159	-	-	27	25
-	-	-	-	36	14	-	-	-	-	-	-	-	-	-	26
1 689	6	228	1 997	5 027	99 778	-	17	16 053	142	392	772	-	-	-	27
93 399	3 275	5 780	3 589	316	3 555	-	550	828 485	10 415	3 707	15 726	-	-	2	28
-	-	-	-	63	39	-	-	55 406	32	-	2 628	-	-	104	29
14 290	933	17 972	18 962	132 807	4 545	57	28 610	112 948	318	11 620	1 336	-	-	235	30
-	-	-	40	-	-	6	2 536	967	-	-	-	-	-	169	31
3 547	23	13 998	7 021	299	-	2	4 671	54 730	-	43	409	-	-	46	32
965	-	429	157	-	59	-	72	-	-	-	21	-	-	1	33
1 141	718	699	6 654	9	105	19	14 684	595	-	85	241	-	-	19	34
172 227	2 281	10 717	22 700	2 695	110	709	79 789	78 748	25	178	5 348	-	-	2 065	35
1 800	86	1 449	4 620	2	6	64	55 897	312	-	30	-	-	-	-	36
49 149	134	681	3 816	607	50	519	2 885	2 981	-	105	5 057	-	-	19	37
18 506	1 149	6 956	7 474	574	54	6	12 084	64 066	-	25	131	-	-	-	38
44 632	623	32	5 435	90	-	120	8 503	124	-	1	87	-	-	4	39
253 262	25 047	17 078	23 795	16 025	6 563	4 218	74 307	35 080	3 798	113	12 240	-	1	1 389	40
79 832	45	165	638	1	4 582	3 672	9 662	1 967	-	3	470	-	-	587	41
79 272	5 941	156	1 750	2	0	461	12 862	29	-	10	-	-	-	571	42
86 024	16 798	338	6 084	1 631	6	-	920	476	33	34	94	-	-	28	43
14 634	7 550	114 980	50 084	201	3 049	107	7 331	37 940	5 336	13	744	-	-	15 759	44
-	-	-	74	-	-	-	263	1 037	-	-	-	-	-	221	45
62	-	323	654	174	-	-	111	16 501	551	-	-	-	-	4 792	46
535	114	97 052	33 428	23	-	-	942	0	-	1	-	-	-	4 047	47
9 913	161	5 547	4 524	-	164	-	9	8	4 786	-	641	-	-	2 480	48
9 501 499	-	-	-	-	-	-	-	1 753 241	-	-	-	-	-	11 225	49
9 501 499	-	-	-	-	-	-	-	1 753 241	-	-	-	-	-	-	50
-	-	-	-	-	-	-	-	-	-	-	-	-	-	11 225	51
-	-	-	-	-	-	-	-	-	-	-	-	-	-	-	52
10 321 323	53 151	260 940	260 318	1 296 394	327 708	34 673	546 114	3 501 623	21 455	26 838	70 885	-	1	32 432	53

sicherungsamt.- 5) Einschl. besond. Finanzierungsvorgänge, ohne bzw. abzüglich Steuerbeteiligung.

noch: Tab. 1.11 Ausgaben und Einnahmen nach Aufgaben  
Kreisfreie  
- Beträge in

Lfd. Nr.	Aufgabenbereich	Gewinn- anteile, Ersatz v. soz.Lstg. ausserh. von Einr.	Konzess.- Abgaben 2) Ersatz v. soz.Lstg. in Ein- richtg.	Schuldendienst- hilfen			Sonst. Ein- nahmen d.Ver- waltungs- haus- halts	Brutto- ein- nahmen des Ver- waltungs- haushalts 3)	Rückflüsse von Darlehen	
				von Bund und Land	von Gemein- den/Gv	von sonst. Be- reichen			von Gemein- den/Gv	von and. öff. Be- reichen
		48	49	50	51	52	53	54	55	56
1	Allgemeine Verwaltung	0	-	-	-	-	14 113	433 845	-	-
	darunter:									
2	Hauptverwaltung	0	-	-	-	-	6 134	184 852	-	-
3	Finanzverwaltung	-	-	-	-	-	7 837	60 470	-	-
4	Öffentliche Sicherheit und Ordnung	-	-	-	-	-	2 650	312 210	-	-
	darunter:									
5	Öffentliche Ordnung	-	-	-	-	-	2 299	186 998	-	-
6	Brandschutz	-	-	-	-	-	56	57 154	-	-
7	Schulen	-	-	-	-	-	1 734	723 330	-	-
	darunter:									
8	Grund- und Hauptschulen	-	-	-	-	-	58	52 087	-	-
9	Realschulen	-	-	-	-	-	1	62 915	-	-
10	Gymnasien, Kollegs	-	-	-	-	-	510	120 958	-	-
11	Berufs-, Berufsfach-, Berufsaufbauschulen	-	-	-	-	-	-	247 051	-	-
12	Förderschulen	-	-	-	-	-	0	5 741	-	-
13	Schülerbeförderung	-	-	-	-	-	1	35 545	-	-
14	Wissenschaft, Forschung, Kulturpflege	-	-	-	-	-	1 442	138 440	-	-
	darunter:									
15	Theater, Musikpflege, Musikschulen	-	-	-	-	-	653	48 141	-	-
16	Heimat- und sonst. Kulturpflege	-	-	-	-	-	116	20 167	-	-
17	Volksbildung	-	-	-	-	-	255	33 307	-	-
18	Naturschutz, Landschaftspflege, Denkmalschutz u. -pflege	-	-	-	-	-	71	5 037	-	-
19	Soziale Sicherung	64 865	25 984	-	-	-	584	2 538 568	-	-
	darunter:									
20	Allgemeine Sozialverwaltung 4)	-	-	-	-	-	429	90 839	-	-
21	Verw. d. Grundsicherung f. Arbeitsuchende	-	-	-	-	-	28	110 499	-	-
22	Verwaltung der Jugendhilfe	-	-	-	-	-	7	6 609	-	-
23	Sozialhilfe nach d. SGB II, SGB IX u. SGB XII	24 170	12	-	-	-	-	792 549	-	-
24	Hilfen für Asylbewerber	5 340	2 068	-	-	-	8	217 033	-	-
25	Soziale Einrichtungen	-	-	-	-	-	11	73 324	-	-
26	Kriegsopferfürsorge und ähnliche Maßnahmen	1	-	-	-	-	-	51	-	-
27	Jugendhilfe nach dem SGB VIII	9 584	23 904	-	-	-	5	159 596	-	-
28	Einrichtungen der Jugendhilfe	-	-	-	-	-	16	968 815	-	-
29	Förderung der Wohlfahrtspflege	-	-	-	-	-	-	58 272	-	-
30	Gesundheit, Sport, Erholung	250	-	-	-	-	727	345 612	-	-
	darunter:									
31	Krankenhäuser	-	-	-	-	-	467	4 187	-	-
32	Förderung des Sports, eigene Sportstätten	250	-	-	-	-	184	85 223	-	-
33	Badeanstalten	-	-	-	-	-	-	1 704	-	-
34	Park- und Gartenanlagen	-	-	-	-	-	52	24 917	-	-
35	Bau- und Wohnungswesen, Verkehr	21	-	-	-	-	9 073	386 687	-	-
	darunter:									
36	Bauverwaltung	-	-	-	-	-	1 844	66 110	-	-
37	Städtebauliche Planung, Städtebauförderung, Vermessung, Bauordnung	0	-	-	-	-	5 361	71 364	-	-
38	Gemeinde-, Kreis-, Bundes- u. Staatsstraßen	-	-	-	-	-	26	111 049	-	-
39	Straßenbeleuchtung und -reinigung	-	-	-	-	-	300	59 951	-	-
40	Öffentl. Einrichtungen, Wirtschaftsförderung	720	-	-	-	-	10 378	484 014	-	-
	darunter:									
41	Abwasserbeseitigung	565	-	-	-	-	6 702	108 891	-	-
42	Abfallbeseitigung	-	-	-	-	-	960	102 013	-	-
43	Bestattungswesen	105	-	-	-	-	716	113 286	-	-
44	Wirtsch. Unternehmen, allg. Grund- u. Sonderverm.	127 132	244 930	-	-	-	2 076	631 867	-	-
	darunter:									
45	Versorgungsunternehmen	110	39 352	-	-	-	15	41 073	-	-
46	Verkehrsunternehmen	-	-	-	-	-	104	23 270	-	-
47	Allgemeines Grundvermögen	-	-	-	-	-	11	136 153	-	-
48	Allgemeines Sondervermögen	276	-	-	-	-	533	29 042	-	-
49	Allgemeine Finanzwirtschaft	-	-	-	-	-	105 404	11 371 368	-	-
	davon:									
50	Steuern (netto), allg. Zuweis. u. Umlagen	-	-	-	-	-	119	11 254 859	-	-
51	Sonstige allgemeine Finanzwirtschaft	-	-	-	-	-	105 285	116 509	-	-
52	Abwicklung der Vorjahre	-	-	-	-	-	-	-	-	-
53	Insgesamt 5)	192 989	270 914	-	-	-	148 181	17 365 941	-	-

1) Einschl. besond. Finanzierungsvorgänge.- 2) Nur bei wirtschaftl. Unternehmen.- 3) Abzüglich Steuerbeteiligung.- 4) Ohne Jugendhilfe- und Lastenausgleichsverwal-

bereichen und nach Ausgabe-/Einnahmearten 1)  
 Städte  
 1 000 EUR -

	Ein- nahmen aus Ver- äuße- rung von Beteili- gungen	Ein- nahmen aus Ver- äuße- rung von Anlage- vermögen	Zuweisungen und Zuschüsse für Investitionen und Investitionsförds.-Maßnahmen				Ein- nahmen aus Kredit- en u. inneren Dar- lehen	Beiträge u.ä. Entgelte sonstige Einn. des Vermög.- haushalts	Brutto- ein- nahmen des Ver- mögens- haus- halts	Brutto- einnahmen Verwalt.- u. Vermögens- haushalt zu-sammen 3)	Mehrausgaben (-), Mehreinnahmen (brutto)			Lfd. Nr.	
von sonst. Be- reichen			von Bund und Land	von Gemein- den/Gv	von and. öff. Be- reichen	von sonst. Be- reichen					ins- gesamt	Verwal- tungs- haushalt	Vermö- gens haushalt		
57	58	59	60	61	62	63	64	65	66	67	68	69	70		
875	2 622	20 654	4 673	-	-	2 899	-	100	31 823	465 668	- 2 326 645	- 1 893 048	- 433 598	1	
500	2 622	20 398	2 598	-	-	2 774	-	-	28 893	213 744	- 855 637	- 598 426	- 257 212	2	
-	-	2	-	-	-	-	-	23	25	60 495	- 84 037	- 83 386	- 651	3	
44	-	499	9 303	0	178	148	-	8	10 180	322 390	- 611 571	- 562 519	- 49 052	4	
-	-	34	-	-	-	18	-	-	52	187 050	- 259 259	- 253 353	- 5 906	5	
2	-	463	8 275	-	173	131	-	8	9 052	66 206	- 311 176	- 270 276	- 40 900	6	
12	-	5 631	234 793	160	-	833	-	896	242 326	965 656	- 1 710 237	- 1 007 782	- 702 455	7	
-	-	5 377	100 888	28	-	597	-	-	106 889	158 977	- 460 158	- 221 969	- 238 189	8	
-	-	58	19 901	104	-	-	-	-	20 064	82 978	- 114 213	- 85 888	- 28 324	9	
-	-	70	48 759	10	-	81	-	504	49 424	170 381	- 395 335	- 143 758	- 251 577	10	
-	-	49	7 385	-	-	121	-	-	7 555	254 606	- 168 120	- 93 298	- 74 822	11	
-	-	4	2 384	5	-	-	-	-	2 394	8 135	- 16 218	- 13 413	- 2 805	12	
-	-	-	-	-	-	-	-	-	-	35 545	- 9 461	- 9 461	-	13	
7 776	689	191	28 902	44	-	6 279	-	15 171	59 053	197 493	- 723 198	- 656 850	- 66 348	14	
-	689	38	16 244	-	-	1 430	-	15 134	33 535	81 676	- 262 170	- 248 144	- 14 026	15	
7 271	-	0	-	-	-	10	-	-	7 281	27 448	- 83 116	- 66 054	- 17 062	16	
-	-	19	3 724	-	-	615	-	-	4 357	37 664	- 139 799	- 138 950	- 849	17	
-	-	44	437	9	-	287	-	5	781	5 819	- 46 576	- 42 157	- 4 419	18	
728	181	2 031	95 572	25	-	1 243	-	1 591	101 371	2 639 939	- 3 014 416	- 2 920 100	- 94 316	19	
-	-	-	-	-	-	16	-	-	16	90 855	- 133 721	- 132 360	- 1 360	20	
-	-	-	-	-	-	-	-	-	-	110 499	- 28 752	- 28 745	- 7	21	
21	-	-	-	-	-	5	-	2	28	6 637	- 102 810	- 102 394	- 416	22	
-	-	-	-	-	-	-	-	-	-	792 549	- 458 094	- 458 094	-	23	
-	-	-	-	-	-	-	-	8	8	217 041	- 29 021	- 29 021	-	24	
133	181	1	659	-	-	0	-	1 169	2 143	75 467	- 112 606	- 108 443	- 4 164	25	
-	-	-	-	-	-	-	-	-	-	51	- 8	- 8	-	26	
-	-	1	400	-	-	2	-	-	403	159 999	- 724 558	- 722 638	- 1 919	27	
103	-	2 029	81 300	25	-	1 220	-	331	85 007	1 053 822	- 1 189 455	- 1 108 063	- 81 392	28	
470	-	-	13 214	-	-	-	-	-	13 684	71 956	- 222 050	- 216 993	- 5 058	29	
3 363	3 671	1 097	14 888	10	-	734	-	3 846	27 609	373 221	- 728 852	- 610 204	- 118 649	30	
20	-	-	-	-	-	-	-	370	390	4 577	- 172 913	- 150 042	- 22 872	31	
3 332	493	666	4 378	-	-	121	-	2 284	11 274	96 496	- 221 148	- 168 671	- 52 476	32	
-	-	-	-	-	-	5	-	-	5	1 709	- 10 032	- 6 161	- 3 871	33	
-	3 177	429	10 088	-	-	575	-	1 192	15 461	40 378	- 203 328	- 168 203	- 35 126	34	
16 208	-	27 461	68 482	662	-	8 321	-	47 758	168 892	555 579	- 1 085 756	- 837 209	- 248 547	35	
-	-	9	583	-	-	4	-	3	600	66 709	- 203 713	- 203 558	- 155	36	
48	-	10 473	7 899	-	-	406	-	19 424	38 250	109 614	- 156 648	- 177 880	21 232	37	
900	-	5 515	57 656	662	-	7 590	-	25 534	97 859	208 908	- 500 618	- 337 055	- 163 563	38	
-	-	216	14	-	-	-	-	795	1 025	60 976	- 97 303	- 84 641	- 12 663	39	
6 482	103	9 818	47 781	900	229	263	-	22 793	88 370	572 384	- 247 833	- 183 533	- 64 300	40	
1 037	2	47	- 2	843	224	190	-	12 075	14 415	123 306	- 14 170	5 918	- 20 088	41	
-	-	197	384	-	-	-	-	5 747	6 328	108 341	16 221	17 083	- 862	42	
-	-	159	- 21	-	-	-	-	1 355	1 493	114 779	- 4 627	5 202	- 9 829	43	
21 781	8 186	89 127	17 011	87	-	3 652	-	19 762	159 606	791 473	- 244 290	268 294	- 512 584	44	
-	163	-	-	-	-	-	-	-	163	41 236	29 682	35 001	- 5 319	45	
-	-	6	2 274	-	-	-	-	-	2 280	25 550	- 7 382	- 3 564	- 3 818	46	
10 008	-	88 994	9 609	58	-	558	-	59	109 286	245 439	- 355 839	70 998	- 426 837	47	
2 428	414	17	665	29	-	3 050	-	3 294	9 897	38 939	10 756	8 402	2 354	48	
-	-	-	74 938	-	-	-	-	1 401 227	829 707	2 305 871	13 677 240	10 880 744	9 175 982	1 704 762	49
-	-	-	74 938	-	-	-	-	-	74 938	11 329 797	9 739 859	9 664 922	74 938	50	
-	-	-	-	-	-	-	-	1 401 227	829 707	2 230 934	2 347 443	1 140 885	- 488 940	1 629 825	51
-	-	-	-	-	-	-	-	-	-	-	-	-	-	52	
57 269	15 452	156 510	596 343	1 889	406	24 373	1 401 227	941 632	3 195 101	20 561 042	187 944	773 032	- 585 087	53	

tung, Versicherungsamt.- 5) Einschl. besond. Finanzierungsvorgänge, abzüglich Steuerbeteiligung.

Tab. 1.12 Ausgaben und Einnahmen nach Aufgaben  
Kreisangehörige Gemeinden und  
- Beträge in

Lfd. Nr.	Aufgabenbereich	Per- sonal- aus- gaben	Unterh. d. Grund- stücke u. d. son- stig. unbewegl. Vermög.	Geräte, Ausstat- tungs- u. Ausrü- st.-, Ge- brauchs- gegenst.	Mieten und Pachten	Bewirt- schaftg. d. Grund- stücke, baulich. Anlagen usw.	Haltung von Fahr- zeugen	Weitere Verwal- tungs- u. Be- triebs- ausgaben	Sonstige Ge- schäfts- und Sach- ausgaben	Erstattg. gaben des tungsbaus an öffentl. Bereich
		1	2	3	4	5	6	7	8	9
1	Allgemeine Verwaltung	2 031 592	70 006	43 364	43 891	88 820	11 213	200 209	401 264	7 846
	darunter:									
2	Hauptverwaltung	1 009 663	33 786	15 481	18 463	33 458	7 018	83 582	246 113	3 112
3	Finanzverwaltung	357 329	3	1 757	395	7	80	12 172	59 083	574
4	Öffentliche Sicherheit und Ordnung	497 120	25 383	46 743	6 931	35 136	40 506	86 051	91 895	9 555
	darunter:									
5	Öffentliche Ordnung	411 247	339	2 744	2 778	711	205	67 084	35 157	7 410
6	Brandschutz	76 477	23 807	40 690	2 928	33 890	39 464	12 385	47 808	2 025
7	Schulen	346 640	173 511	44 267	40 285	294 843	2 172	465 894	95 872	341 856
	darunter:									
8	Grund- und Hauptschulen	196 478	62 018	15 477	11 775	142 149	583	76 419	24 121	64 082
9	Realschulen	25 123	27 422	7 246	4 123	38 510	78	19 986	5 171	24 219
10	Gymnasien, Kollegs	23 258	35 407	8 831	4 475	55 014	145	24 472	6 515	43 411
11	Berufs-, Berufsfach-, Berufsaufbauschulen	22 104	17 531	3 753	7 060	20 701	100	14 346	2 690	122 277
12	Förderschulen	9 478	9 967	2 346	2 830	11 935	54	6 676	2 040	6 975
13	Schülerbeförderung	6 554	281	13	62	14	776	292 052	105	2 614
14	Wissenschaft, Forschung, Kulturpflege	237 982	28 738	4 834	10 398	19 167	510	78 419	35 955	2 791
	darunter:									
15	Theater, Musikpflege, Musikschulen	75 790	2 629	792	1 303	2 853	35	12 789	5 033	1 130
16	Heimat- und sonst. Kulturpflege	16 092	3 872	941	2 425	3 125	108	30 675	8 518	385
17	Volksbildung	71 115	2 548	1 629	3 908	5 928	48	14 015	7 486	430
18	Naturschutz, Landschaftspflege, Denkmalschutz u. -pflege	33 265	13 294	408	462	1 497	227	7 710	10 240	137
19	Soziale Sicherung	1 685 676	59 071	16 864	44 220	78 425	1 264	93 856	35 326	55 494
	darunter:									
20	Allgemeine Sozialverwaltung 5)	132 466	28	713	327	128	110	3 657	4 359	493
21	Verw. d. Grundsicherung f. Arbeitsuchende	74 458	13	208	1 373	515	7	2 852	751	735
22	Verwaltung der Jugendhilfe	161 005	3	320	283	85	72	2 162	2 925	383
23	Sozialhilfe nach d. SGB II, SGB IX u. SGB XII	-	-	-	-	-	-	-	-	647
24	Hilfen für Asylbewerber	0	-	-	-	-	-	-	-	-
25	Soziale Einrichtungen	20 525	4 866	1 915	15 418	7 031	324	9 422	1 846	336
26	Kriegsopferfürsorge und ähnliche Maßnahmen	7	-	-	-	-	-	-	- 0	-
27	Jugendhilfe nach dem SGB VIII	108 938	-	248	468	84	75	4 045	3 958	30 961
28	Einrichtungen der Jugendhilfe	1 187 803	54 161	13 455	26 351	70 581	675	71 673	21 167	21 825
29	Förderung der Wohlfahrtspflege	-	-	-	-	-	-	46	305	-
30	Gesundheit, Sport, Erholung	221 148	99 496	9 631	9 976	60 426	6 007	87 007	61 434	7 713
	darunter:									
31	Krankenhäuser	5 953	180	286	173	448	16	1 865	851	-
32	Förderung des Sports, eigene Sportstätten	37 989	32 856	2 397	4 725	36 451	977	10 987	17 193	2 002
33	Badeanstalten	50 877	15 067	2 261	652	14 393	86	26 459	27 664	1 254
34	Park- und Gartenanlagen	57 202	41 996	2 845	474	4 262	3 894	9 005	2 596	502
35	Bau- und Wohnungswesen, Verkehr	805 909	457 383	18 160	8 676	28 149	58 858	135 704	147 324	7 411
	darunter:									
36	Bauverwaltung	288 589	596	1 071	324	108	500	3 831	10 461	248
37	Städtebauliche Planung, Städtebauförderung, Vermessung, Bauordnung	147 656	218	796	568	165	88	15 158	117 431	846
38	Gemeinde-, Kreis-, Bundes- u. Staatsstraßen	340 070	382 904	14 119	4 428	21 624	53 879	22 126	11 456	5 644
39	Straßenbeleuchtung und -reinigung	12 809	49 014	1 745	712	3 348	4 310	91 445	668	248
40	Öffentl. Einrichtungen, Wirtschaftsförderung	853 676	196 523	30 871	18 611	88 514	77 566	579 682	139 255	99 332
	darunter:									
41	Abwasserbeseitigung	111 168	125 742	9 071	1 206	35 432	4 194	129 212	41 962	48 386
42	Abfallbeseitigung	77 045	13 176	3 040	4 845	3 947	5 708	297 394	22 945	40 655
43	Bestattungswesen	27 658	18 258	1 049	2 485	8 255	779	20 621	2 620	599
44	Wirtsch. Unternehmen, allg. Grund- u. Sonderverm.	163 842	143 899	11 491	15 967	98 481	12 038	209 019	178 653	8 944
	darunter:									
45	Versorgungsunternehmen	66 161	69 838	7 137	2 659	10 365	4 889	155 306	129 638	5 730
46	Verkehrsunternehmen	2 470	860	121	202	267	637	6 030	1 306	153
47	Allgemeines Grundvermögen	19 665	45 627	1 555	7 088	73 076	294	6 258	12 379	197
48	Allgemeines Sondervermögen	256	581	25	86	468	7	466	267	86
49	Allgemeine Finanzwirtschaft	-	-	-	-	-	-	-	-	-
	davon:									
50	Steuern (netto), allg. Zuweis. u. Umlagen	-	-	-	-	-	-	-	-	-
51	Sonstige allgemeine Finanzwirtschaft	-	-	-	-	-	-	-	-	-
52	Abwicklung der Vorjahre	-	-	-	-	-	-	-	-	-
53	Insgesamt 6)	6 843 587	1 254 009	226 225	198 955	791 961	210 135	1 935 843	1 186 979	540 942

1) Einschl. besond. Finanzierungsvorgänge.- 2) Zinsausgaben nur unter "Sonstige allgemeine Finanzwirtschaft".- 3) Ohne Steuerbeteiligung.- 4) Ohne Jugendhilfe- und



bereichen und nach Ausgabe-/Einnahmearten 1)  
Landkreise zusammen 2)  
1 000 EUR -

von Aus- Verwal- halts	Kalkulatorische Kosten		Zu- schüsse f. lfd. Zw. an sozi- ale oder ähnli. Einricht.	Zuweis. u. sonst. Zusch. f. lfd. Zw., allg. Zuw., Umlg.		Schuldendienst- hilfen		Soziale Leistun- gen ----- Zins- ausgaben 3)	Sonstige Ausgaben des Ver- waltungs- haus- halts	Brutto- ausgaben des Ver- waltungs- haushalts 4)	Gewährung von Darlehen		Erwerb von Be- teil- gungen, Kapi- talein- lagen	Erwerb von Sach- ver- mögen	Lfd. Nr.
an sonst. Bereiche	Ab- schrei- bung	Verzins. Anlage- kapital	13	an öffentl. Bereich	an sonst. Bereiche	an öffentl. Bereich	an sonst. Bereiche	18	19	20	an öffentl. Bereich	an sonst. Bereiche	23	24	
24 716	7 336	3 400	323	2 567	3 525	-	14	-	14 654	2 954 742	300	36	6 710	134 293	1
5 647	191	23	62	747	2 808	-	14	-	1 543	1 461 712	-	36	6 710	67 943	2
2 457	47	3	-	1 443	4	-	-	-	12 987	448 342	100	-	-	1 734	3
17 061	11 199	4 970	4 539	39 767	4 762	-	-	-	148	921 767	-	205	-	207 421	4
5 347	64	7	2 651	8 164	1 609	-	-	-	2	545 517	-	205	-	4 196	5
10 562	10 943	4 882	1 029	8 911	3 138	-	-	-	146	319 086	-	-	-	190 957	6
63 037	41 308	32 716	21 201	414 360	22 668	1 378	15	-	847	2 402 872	3 059	-	-	183 230	7
36 112	25 635	18 198	13 072	303 567	6 509	1 013	-	-	93	997 302	3 059	-	-	74 989	8
4 404	1 604	573	3 339	20 322	3 865	234	-	-	336	186 557	-	-	-	20 994	9
4 234	2 247	865	1 484	53 239	4 350	132	-	-	417	268 495	-	-	-	27 358	10
6 278	9 331	11 833	26	7 513	1 502	-	-	-	-	247 045	-	-	-	22 326	11
966	810	126	1 398	819	2 337	-	15	-	-	58 772	-	-	-	7 721	12
6 921	432	35	-	432	4	-	-	-	0	310 295	-	-	-	513	13
34 678	6 169	3 988	45 147	30 254	36 729	-	13	-	323	576 095	60	9 236	47	19 124	14
4 962	1 539	893	22 984	6 644	7 623	-	-	-	267	147 266	60	-	-	1 415	15
13 940	1 329	803	4 053	285	6 685	-	13	-	25	93 275	-	236	-	3 859	16
3 571	1 007	619	14 651	5 583	7 414	-	-	-	8	139 958	-	-	47	4 090	17
7 287	620	779	1 007	9 617	5 672	-	-	-	20	92 244	-	9 000	-	6 230	18
560 973	21 952	14 900	2 329 539	49 655	152 981	45	246	1 802 331	993	7 003 813	500	4 817	405	72 621	19
817	-	-	4	4	-	-	-	-	-	143 106	-	-	-	258	20
31 600	0	0	-	-	-	-	-	-	-	112 512	-	-	-	159	21
320	-	-	757	5	296	-	-	-	-	168 617	-	-	-	233	22
446 745	-	-	-	-	-	-	-	539 306	-	986 697	-	-	-	-	23
-	-	-	204	-	-	-	-	364 219	0	364 423	-	-	-	-	24
2 239	2 044	1 211	4 735	354	4 580	-	246	-	669	77 761	-	3 217	405	4 736	25
-	-	-	-	-	-	-	-	233	-	240	-	-	-	-	26
6 068	-	-	31 541	2 152	7 639	-	-	870 937	-	0 1067 114	-	-	-	154	27
73 184	19 907	13 690	2 224 822	46 554	140 441	45	-	-	254	3 986 587	-	113	-	67 081	28
-	-	-	67 476	576	-	-	-	-	3	68 406	500	1 486	-	-	29
119 396	39 310	24 345	47 997	228 202	230 420	25	1 214	10	359	1 254 115	-	26 939	28 958	37 176	30
2 454	146	38	1	219 986	186 930	-	988	-	18	420 332	-	20 938	11 344	12 105	31
16 639	13 297	10 087	45 098	1 543	20 102	24	227	10	87	252 690	-	3 418	4 761	6 663	32
18 186	21 264	10 474	-	2 133	16 161	-	-	-	252	207 183	-	-	12 018	3 844	33
66 182	1 609	2 037	1	372	1 402	-	-	-	-	194 377	-	2 556	749	8 602	34
246 179	23 852	13 300	-	6 376	4 490	-	113	-	559	1 962 444	103	6 646	482	342 971	35
4 319	29	2	-	3	-	-	-	-	34	310 113	-	-	-	2 366	36
3 722	395	233	-	1 400	1 796	-	-	-	183	290 655	-	2 550	459	6 229	37
180 258	17 814	10 266	-	1 425	521	-	-	-	260	1 066 793	-	-	-	107 901	38
46 862	1 899	532	-	14	728	-	-	-	64	214 398	-	-	-	4 817	39
259 891	213 071	131 301	751	185 674	316 838	3 048	93	82	71 384	3 266 164	1 789	6 282	9 929	171 453	40
103 750	154 060	96 061	-	108 609	6 179	3 009	-	1	33 852	1 011 894	800	3 900	1 607	18 363	41
50 194	9 101	2 476	-	32 851	999	-	-	66	36 703	601 146	-	-	449	3 976	42
41 707	16 957	16 558	80	170	53	-	-	-	484	158 332	-	-	-	3 270	43
116 890	108 802	74 426	298	16 158	59 027	674	16	99	13 506	1 232 233	1 120	56 560	65 159	525 787	44
65 463	79 631	39 942	-	8 307	11 468	132	7	82	9 417	666 171	220	21 793	28 840	25 128	45
1 421	693	237	-	427	10 959	-	6	6	-	25 794	-	346	414	106	46
23 671	15 381	25 701	-	45	995	-	2	-	1 358	233 292	900	18 080	4 504	481 921	47
454	17	21	298	33	634	-	-	-	1 639	5 340	-	740	223	129	48
-	-	-	-	9 313 209	-	-	-	110 524	4 708 782	14 132 516	-	-	9 505	-	49
-	-	-	-	9 313 209	-	-	-	-	-	4 9 313 206	-	-	-	-	50
-	-	-	-	-	-	-	-	110 524	4 708 786	4 819 310	-	-	9 505	-	51
-	-	-	-	-	-	-	-	-	-	-	-	-	-	-	52
1 442 821	472 999	303 346	2 449 796	10 286 222	831 440	5 171	1 724	1 913 047	4 811 557	35 706 760	6 931	110 719	121 194	1 694 076	53

Lastenausgleichsverwaltung, Versicherungsamt.- 5) Einschl. besond. Finanzierungsvorgänge, ohne Steuerbeteiligung.

noch: Tab. 1.12 Ausgaben und Einnahmen nach Aufgaben  
Kreisangehörige Gemeinden und  
- Beträge in

Lfd. Nr.	Aufgabenbereich	Bau- maß- nahmen	Zuweisungen und Zuschüsse für Investitionen		Tilgung von Krediten bzw. Rückz. Inn. Darl.		Sonstige Ausgaben des Ver- mögens- haus- halts	Brutto- ausgaben des Ver- mögens- haus- halts	Brutto- ausgaben des Verwaltungs- und Vermögens- haushalts zusammen 3)
			an öffentl. Bereich	an sonst. Bereiche	an öffentl. Bereich	an sonst. Bereiche			
			25	26	27	28			
1	Allgemeine Verwaltung darunter:	265 523	5 078	4 485	-	-	2 927	419 353	3 374 095
2	Hauptverwaltung	93 435	145	4 035	-	-	2 580	174 885	1 636 597
3	Finanzverwaltung	1	-	-	-	-	28	1 863	450 206
4	Öffentliche Sicherheit und Ordnung darunter:	188 618	6 821	2 181	-	-	437	405 682	1 327 449
5	Öffentliche Ordnung	1 251	162	910	-	-	-	6 724	552 241
6	Brandschutz	182 737	6 199	606	-	-	437	380 936	700 021
7	Schulen darunter:	1 080 609	118 644	6 804	-	-	934	1 393 280	3 796 151
8	Grund- und Hauptschulen	622 516	41 139	796	-	-	144	742 643	1 739 945
9	Realschulen	103 655	6 986	1 993	-	-	352	133 981	320 538
10	Gymnasien, Kollegs	190 061	55 431	1 842	-	-	417	275 109	543 604
11	Berufs-, Berufsfach-, Berufsaufbauschulen	56 256	1 677	0	-	-	4	80 264	327 309
12	Förderschulen	36 737	1 225	1 600	-	-	11	47 294	106 066
13	Schülerbeförderung	896	-	-	-	-	-	1 409	311 704
14	Wissenschaft, Forschung, Kulturpflege darunter:	96 409	2 055	22 594	-	-	701	150 226	726 322
15	Theater, Musikpflege, Musikschulen	5 327	-	669	-	-	429	7 901	155 167
16	Heimat- und sonst. Kulturpflege	15 419	59	7 050	-	-	98	26 720	119 995
17	Volksbildung	4 428	200	182	-	-	26	8 972	148 931
18	Naturschutz, Landschaftspflege, Denkmalschutz u. -pflege	36 021	723	2 534	-	-	107	54 614	146 858
19	Soziale Sicherung darunter:	829 770	2 077	115 769	-	-	1 333	1 027 293	8 031 106
20	Allgemeine Sozialverwaltung 5)	-	-	-	-	-	-	258	143 364
21	Verw. d. Grundsicherung f. Arbeitsuchende	-	-	-	-	-	-	159	112 671
22	Verwaltung der Jugendhilfe	-	-	-	-	-	-	233	168 850
23	Sozialhilfe nach d. SGB II, SGB IX u. SGB XII	-	-	-	-	-	-	-	986 697
24	Hilfen für Asylbewerber	-	-	-	-	-	-	-	364 423
25	Soziale Einrichtungen	13 828	341	6 182	-	-	753	29 461	107 221
26	Kriegsopferfürsorge und ähnliche Maßnahmen	-	-	-	-	-	-	-	240
27	Jugendhilfe nach dem SGB VIII	-	-	403	-	-	-	557	1 067 671
28	Einrichtungen der Jugendhilfe	815 943	1 587	102 751	-	-	425	987 899	4 974 486
29	Förderung der Wohlfahrtspflege	-	150	6 298	-	-	-	8 434	76 840
30	Gesundheit, Sport, Erholung darunter:	276 647	6 398	142 127	-	-	621	518 866	1 772 981
31	Krankenhäuser	2 451	3 752	102 619	-	-	107	153 316	573 649
32	Förderung des Sports, eigene Sportstätten	124 461	418	30 535	-	-	323	170 579	423 269
33	Badeanstalten	93 140	569	4 975	-	-	170	114 716	321 899
34	Park- und Gartenanlagen	20 018	255	3 228	-	-	2	35 409	229 786
35	Bau- und Wohnungswesen, Verkehr darunter:	1 513 833	10 165	50 645	-	-	1 103	1 925 949	3 888 392
36	Bauverwaltung	68	-	-	-	-	34	2 468	312 581
37	Städtebauliche Planung, Städtebauförderung, Vermessung, Bauordnung	1 850	75	21 596	-	-	38	32 798	323 453
38	Gemeinde-, Kreis-, Bundes- u. Staatsstraßen	1 363 484	6 878	8 448	-	-	662	1 487 373	2 554 166
39	Straßenbeleuchtung und -reinigung	45 701	-	7 672	-	-	207	58 397	272 795
40	Öffentl. Einrichtungen, Wirtschaftsförderung darunter:	917 899	43 907	58 845	-	-	121 412	1 331 516	4 597 679
41	Abwasserbeseitigung	605 488	34 562	9 702	-	-	68 714	743 135	1 755 029
42	Abfallbeseitigung	21 326	618	33	-	-	50 824	77 226	678 372
43	Bestattungswesen	34 087	414	128	-	-	976	38 875	197 207
44	Wirtsch. Unternehmen, allg. Grund- u. Sonderverm. darunter:	762 769	9 739	78 089	-	-	41 604	1 540 827	2 773 060
45	Versorgungsunternehmen	274 842	5 132	10 093	-	-	34 025	400 072	1 066 243
46	Verkehrsunternehmen	2 455	50	37	-	-	-	3 408	29 202
47	Allgemeines Grundvermögen	377 135	10	9 772	-	-	1 650	893 972	1 127 263
48	Allgemeines Sondervermögen	1 474	17	538	-	-	5 584	8 706	14 046
49	Allgemeine Finanzwirtschaft davon:	-	-	-	5 957	966 615	3 966 205	4 948 281	19 080 797
50	Steuern (netto), allg. Zuweis. u. Umlagen	-	-	-	-	-	-	-	9 313 206
51	Sonstige allgemeine Finanzwirtschaft	-	-	-	5 957	966 615	3 928 084	4 910 161	9 729 471
52	Abwicklung der Vorjahre	-	-	-	-	-	38 120	38 120	38 120
53	Insgesamt 6)	5 932 080	204 886	481 538	5 957	966 615	4 137 277	13 661 272	49 368 032

1) Einschl. besond. Finanzierungsvorgänge.- 2) Ohne Steuerbeteiligung.- 3) Abzüglich Steuerbeteiligung.- 4) Ohne Jugendhilfe- und Lastenausgleichsverwaltung, Ver-

bereichen und nach Ausgabe-/Einnahmearten 1)  
Landkreise zusammen 2)  
1 000 EUR -

Steuern (netto) 3), st.ähnl. Einnahmen, Gebühren, Zweckgeb. Abgaben	Ein- nahmen aus Verkauf	Mieten und Pach- ten	Sonst. Verwal- tungs- und Be- triebs- ein- nahmen	Erstattungen von Ausgaben des Verwaltungshaushalts				Allgemeine Zuweisungen, Umlagen, Zuweisungen und Zuschüsse für laufende Zwecke				Zins- einnahmen			Lfd. Nr.
				von Bund und Land	von Gemein- den/Gv	von and. öff. Be- reichen	von sonst. Be- reichen	von Bund und Land	von Gemein- den/Gv	von and. öff. Be- reichen	von sonst. Be- reichen	von Gemein- den/Gv	von and. öff. Be- reichen	von sonst. Be- reichen	
33	34	35	36	37	38	39	40	41	42	43	44	45	46	47	
37 514	4 717	53 170	34 891	25 465	14 141	18 764	210 866	14 237	563	2 176	4 545	-	-	191	1
19 659	3 094	30 397	20 921	11 029	5 806	12 414	115 800	7 307	345	1 600	3 373	-	-	191	2
3 198	176	4	6 841	6	2 469	4 174	49 721	124	-	157	800	-	-	0	3
91 676	1 424	4 744	11 979	21 306	8 296	6 653	6 099	14 566	293	428	1 409	-	-	0	4
71 789	642	863	4 685	4 868	3 141	2 080	4 959	4 595	19	363	337	-	-	-	5
19 883	780	3 743	6 975	291	4 091	200	970	1 434	272	65	1 062	-	-	0	6
31 261	8 402	77 032	30 491	5 618	153 657	11 760	17 719	318 638	19 181	414	3 713	-	4	67	7
21 934	6 011	62 649	14 536	1 841	33 907	7 860	6 962	30 662	3 005	133	1 581	-	4	2	8
723	237	1 642	3 075	249	15 010	401	852	9 207	2 822	-	96	-	-	-	9
543	435	2 211	3 194	415	17 990	1 605	1 196	6 537	8 477	-	96	-	-	52	10
1 376	342	2 781	3 780	572	47 168	292	3 137	11 051	1 165	7	1 706	-	-	-	11
149	87	2 144	1 135	138	1 680	-	570	1 717	101	-	37	-	-	-	12
232	-	5	486	297	3 068	751	505	239 689	659	54	0	-	-	-	13
61 533	5 018	8 402	10 513	320	2 447	1 209	5 164	26 499	6 177	340	9 894	-	-	20	14
35 005	274	1 461	2 027	4	1 138	62	1 175	10 413	3 790	229	2 592	-	-	-	15
7 415	3 109	3 947	3 923	4	76	8	926	798	216	6	2 171	-	-	0	16
13 638	166	1 000	1 460	35	514	713	954	6 471	1 204	86	2 374	-	-	1	17
769	112	659	878	182	113	276	763	7 742	233	11	1 072	-	-	1	18
154 332	14 033	27 869	34 995	1 008 074	149 895	1 218	90 041	1 928 790	68 085	8 179	20 341	-	-	262	19
321	1	-	3 302	6 701	268	111	4 316	3 797	94	670	324	-	-	-	20
4	-	-	10 882	1 914	1 486	-	58 230	50	-	81	6 411	-	-	-	21
494	1	2	1 422	2 292	772	41	2 344	2 236	233	87	25	-	-	-	22
-	-	-	-	699 531	8 517	-	2 293	69	-	-	60	-	-	-	23
-	-	-	-	249 851	5 337	-	80	1 109	-	37	23	-	-	-	24
4 871	339	16 942	2 557	9 893	713	439	2 364	2 879	580	449	2 111	-	-	141	25
-	-	-	-	171	3	-	-	-	-	-	-	-	-	-	26
462	3	63	960	35 395	116 534	543	1 318	11 269	3 154	521	429	-	-	-	27
148 181	13 689	10 861	15 871	197	15 674	83	19 097	1 899 364	63 448	6 227	7 805	-	-	51	28
-	-	-	-	1 098	144	-	-	7 480	438	18	985	-	-	70	29
79 862	2 788	27 899	45 209	42 247	12 731	2 620	25 130	59 888	1 732	1 871	12 764	-	-	974	30
5 627	18	1 542	749	-	284	169	741	19 607	0	-	7 515	-	-	815	31
14 797	1 109	16 692	16 873	2	3 384	1 047	5 013	3 706	243	16	525	-	-	118	32
35 958	1 251	5 020	20 077	14	1 063	235	2 061	154	924	18	339	-	-	17	33
4 317	126	448	980	61	84	117	14 992	335	27	36	661	-	-	18	34
77 350	1 998	3 331	36 764	2 572	5 257	3 224	101 256	263 166	927	558	1 666	3	54	488	35
4 363	104	8	2 702	87	171	1 108	28 123	270	19	100	97	-	-	-	36
16 868	543	11	9 263	127	536	172	8 069	19 578	315	178	413	-	-	4	37
10 922	1 290	1 346	20 765	1 902	3 998	1 760	63 628	237 855	363	58	1 014	-	-	2	38
5 738	23	6	1 579	117	430	3	1 159	1 771	96	-	25	-	-	-	39
1 483 294	55 602	24 974	93 013	12 845	74 264	11 174	545 752	113 861	10 864	687	16 864	1	2	1 760	40
817 504	517	368	3 968	39	21 702	2 137	62 320	1 404	68	23	1 526	1	2	1 160	41
448 664	44 122	1 977	17 829	1	29 339	5 279	46 161	595	709	208	760	-	-	329	42
101 053	451	609	3 087	425	98	3	2 041	40	2	1	176	-	-	21	43
587 163	103 664	284 037	109 439	36	2 516	2 936	26 758	20 870	1 246	124	3 839	-	10	3 721	44
524 950	23 442	2 053	79 321	13	1 519	2 333	11 643	786	26	1	1 558	-	0	1 297	45
3 398	52	1 611	1 264	0	131	-	109	5 151	196	-	11	-	-	35	46
2 700	2 192	254 735	12 272	-	570	7	6 549	758	361	4	976	-	10	707	47
23	847	2 758	442	-	-	-	166	122	-	-	346	-	-	322	48
14 477 525	-	-	42	-	-	-	28 166	4 921 297	6 110 059	-	-	1	6	16 781	49
14 477 525	-	-	-	-	-	-	28 166	4 921 297	6 110 059	-	-	-	-	-	50
-	-	-	42	-	-	-	-	-	-	-	-	1	6	16 781	51
-	-	-	-	-	-	-	-	-	-	-	-	-	-	-	52
17 081 510	197 645	511 458	407 335	1 118 483	423 203	59 559	1 056 950	7 681 812	6 219 129	14 777	75 037	5	77	24 264	53

sicherungsamt.- 5) Einschl. besond. Finanzierungsvorgänge, ohne bzw. abzüglich Steuerbeteiligung.

noch: Tab. 1.12 Ausgaben und Einnahmen nach Aufgaben  
Kreisangehörige Gemeinden und  
- Beträge in

Lfd. Nr.	Aufgabenbereich	Gewinn- anteile, Ersatz v. soz.Lstg. ausserh. von Einr.	Konzess.- Abgaben 3) Ersatz v. soz.Lstg. in Ein- richtg.	Schuldendienst- hilfen			Sonst. Ein- nahmen d.Ver- waltungs- haus- halts	Brutto- ein- nahmen des Ver- waltungs- haushalts 4)	Rückflüsse von Darlehen	
		48	49	von Bund und Land	von Gemein- den/Gv	von sonst. Be- reichen	53	54	von Gemein- den/Gv	von and. öff. Be- reichen
				50	51	52			55	56
1	Allgemeine Verwaltung	-	-	-	-	-	24 279	445 519	100	40
	darunter:									
2	Hauptverwaltung	-	-	-	-	-	2 552	234 488	-	-
3	Finanzverwaltung	-	-	-	-	-	21 530	89 200	100	-
4	Öffentliche Sicherheit und Ordnung	-	-	-	-	-	1 131	170 004	-	-
	darunter:									
5	Öffentliche Ordnung	-	-	-	-	-	1 034	99 376	-	-
6	Brandschutz	-	-	-	-	-	97	39 864	-	-
7	Schulen	-	-	-	-	-	234	678 192	2	520
	darunter:									
8	Grund- und Hauptschulen	-	-	-	-	-	113	191 200	-	520
9	Realschulen	-	-	-	-	-	39	34 353	-	-
10	Gymnasien, Kollegs	-	-	-	-	-	2	42 754	-	-
11	Berufs-, Berufsfach-, Berufsaufbauschulen	-	-	-	-	-	4	73 383	-	-
12	Förderschulen	-	-	-	-	-	12	7 770	2	-
13	Schülerbeförderung	-	-	-	-	-	0	245 747	-	-
14	Wissenschaft, Forschung, Kulturpflege	-	-	-	-	-	710	138 246	-	-
	darunter:									
15	Theater, Musikpflege, Musikschulen	-	-	-	-	-	164	58 335	-	-
16	Heimat- und sonst. Kulturpflege	-	-	-	-	-	76	22 675	-	-
17	Volksbildung	-	-	-	-	-	325	28 940	-	-
18	Naturschutz, Landschaftspflege, Denkmalschutz u. -pflege	-	-	-	-	-	132	12 944	-	-
19	Soziale Sicherung	71 774	36 066	-	-	-	511	3 614 465	20	-
	darunter:									
20	Allgemeine Sozialverwaltung 5)	-	-	-	-	-	61	19 966	-	-
21	Verw. d. Grundsicherung f. Arbeitsuchende	-	-	-	-	-	10	79 067	-	-
22	Verwaltung der Jugendhilfe	-	-	-	-	-	6	9 956	-	-
23	Sozialhilfe nach d. SGB II, SGB IX u. SGB XII	19 025	339	-	-	-	-	729 834	-	-
24	Hilfen für Asylbewerber	25 108	1 423	-	-	-	47	283 015	-	-
25	Soziale Einrichtungen	0	-	-	-	-	107	44 385	8	-
26	Kriegsopferfürsorge und ähnliche Maßnahmen	7	-	-	-	-	-	180	-	-
27	Jugendhilfe nach dem SGB VIII	27 439	34 247	-	-	-	5	232 342	-	-
28	Einrichtungen der Jugendhilfe	-	-	-	-	-	193	2 200 741	-	-
29	Förderung der Wohlfahrtspflege	-	-	-	-	-	-	10 234	12	-
30	Gesundheit, Sport, Erholung	5 160	-	-	-	-	651	321 528	-	1
	darunter:									
31	Krankenhäuser	180	-	-	-	-	35	37 283	-	-
32	Förderung des Sports, eigene Sportstätten	3 603	-	-	-	-	492	67 622	-	-
33	Badeanstalten	1 376	-	-	-	-	50	68 556	-	1
34	Park- und Gartenanlagen	-	-	-	-	-	28	22 229	-	-
35	Bau- und Wohnungswesen, Verkehr	1 482	-	-	-	-	1 503	501 601	48	140
	darunter:									
36	Bauverwaltung	-	-	-	-	-	33	37 185	-	-
37	Städtebauliche Planung, Städtebauförderung, Vermessung, Bauordnung	-	-	-	-	-	761	56 838	-	-
38	Gemeinde-, Kreis-, Bundes- u. Staatsstraßen	-	-	-	-	-	260	345 161	15	-
39	Straßenbeleuchtung und -reinigung	0	-	-	-	-	161	11 109	-	-
40	Öffentl. Einrichtungen, Wirtschaftsförderung	743	-	-	-	-	51 372	2 497 071	36	2 089
	darunter:									
41	Abwasserbeseitigung	36	-	-	-	-	38 668	951 443	-	530
42	Abfallbeseitigung	24	-	-	-	-	11 799	607 793	36	-
43	Bestattungswesen	120	-	-	-	-	548	108 674	-	-
44	Wirtsch. Unternehmen, allg. Grund- u. Sonderverm.	22 999	268 214	-	-	-	14 348	1 451 919	30	235
	darunter:									
45	Versorgungsunternehmen	13 217	250 499	-	-	-	13 499	926 157	-	214
46	Verkehrsunternehmen	93	-	-	-	-	18	12 069	-	-
47	Allgemeines Grundvermögen	149	-	-	-	-	22	282 012	30	22
48	Allgemeines Sondervermögen	404	-	-	-	-	192	5 621	-	-
49	Allgemeine Finanzwirtschaft	-	-	47	95	199	838 711	26 392 930	-	-
	davon:									
50	Steuern (netto), allg. Zuweis. u. Umlagen	-	-	-	-	-	6 25	537 053	-	-
51	Sonstige allgemeine Finanzwirtschaft	-	-	47	95	199	838 705	855 877	-	-
52	Abwicklung der Vorjahre	-	-	-	-	-	-	-	-	-
53	Insgesamt 6)	102 158	304 280	47	95	199	933 451	36 211 475	237	3 025

1) Einschl. besond. Finanzierungsvorgänge.- 2) Ohne Verwaltungsgemeinschaften.- 3) Nur bei wirtschaftl. Unternehmen.- 4) Abzüglich Steuerbeteiligung.- 5) Ohne

bereichen und nach Ausgabe-/Einnahmearten 1)  
Landkreise zusammen 2)  
1 000 EUR -

	Ein- nahmen aus Ver- äuße- rung von Beteili- gungen	Ein- nahmen aus Ver- äuße- rung von Anlage- vermögen	Zuweisungen und Zuschüsse für Investitionen und Investitionsförds.-Maßnahmen				Ein- nahmen aus Kredit- en u. inneren Dar- lehen	Beiträge u.ä. Entgelte sonstige Einn. des Vermög.- haushalts	Brutto- ein- nahmen des Ver- mögens- haus- halts	Brutto- einnahmen Verwalt.- u. Vermögens- haushalt zusammen 4)	Mehrausgaben (-), Mehreinnahmen (brutto)			Lfd. Nr.	
von sonst. Be- reichen			von Bund und Land	von Gemein- den/Gv	von and. öff. Be- reichen	von sonst. Be- reichen					ins- gesamt	Verwal- tungs- haushalt	Vermö- gens haushalt		
57	58	59	60	61	62	63	64	65	66	67	68	69	70		
769	2	37 037	32 151	963	13	1 461	-	470	73 007	518 526	- 2 855 570	- 2 509 223	- 346 346	1	
736	2	34 670	9 394	30	-	1 073	-	112	46 017	280 504	- 1 356 092	- 1 227 224	- 128 868	2	
-	-	77	6	-	-	-	-	28	212	89 411	- 360 794	- 359 143	- 1 652	3	
50	-	3 716	49 081	6 732	36	3 807	-	558	63 980	233 984	- 1 093 465	- 751 763	- 341 701	4	
1	-	7	25	20	36	59	-	-	149	99 525	- 452 716	- 446 141	- 6 575	5	
10	-	3 691	47 805	6 707	-	3 738	-	558	62 510	102 375	- 597 647	- 279 221	- 318 425	6	
51	-	7 893	457 190	23 394	6 102	3 418	-	1 003	499 573	1 177 764	- 2 618 387	- 1 724 680	- 893 707	7	
12	-	3 789	240 875	5 509	2 891	1 658	-	236	255 490	446 691	- 1 293 254	- 806 102	- 487 152	8	
-	-	23	42 605	6 858	-	1 252	-	336	51 073	85 427	- 235 111	- 152 204	- 82 908	9	
-	-	3 065	61 907	9 218	2 921	90	-	417	77 618	120 372	- 423 232	- 225 741	- 197 491	10	
-	-	523	34 714	-	-	29	-	-	35 267	108 649	- 218 660	- 173 662	- 44 997	11	
-	-	95	13 246	203	-	8	-	8	13 563	21 333	- 84 733	- 51 002	- 33 731	12	
-	-	113	82	3	2	2	-	-	202	245 950	- 65 754	- 64 547	- 1 207	13	
337	-	1 064	45 180	858	96	7 790	-	761	56 085	194 332	- 531 990	- 437 849	- 94 141	14	
13	-	39	2 582	98	-	1 559	-	429	4 721	63 055	- 92 111	- 88 932	- 3 180	15	
194	-	146	5 195	133	5	1 434	-	51	7 159	29 834	- 90 162	- 70 600	- 19 562	16	
25	-	15	3 736	22	10	545	-	29	4 382	33 322	- 115 608	- 111 018	- 4 590	17	
14	-	733	17 566	254	-	2 463	-	192	21 222	34 166	- 112 691	- 79 300	- 33 391	18	
2 166	3	1 555	422 736	2 617	66	11 801	-	10 710	451 675	4 066 139	- 3 964 966	- 3 389 348	- 575 618	19	
-	-	-	-	-	-	6	-	-	6	19 972	- 123 392	- 123 140	- 252	20	
-	-	-	-	-	-	-	-	-	-	79 067	- 33 604	- 33 444	- 159	21	
-	-	-	-	-	-	-	-	-	-	9 956	- 158 894	- 158 661	- 233	22	
-	-	-	-	-	-	-	-	-	-	729 834	- 256 863	- 256 863	-	23	
-	-	-	-	-	-	-	-	-	-	283 015	- 81 408	- 81 408	-	24	
575	3	212	2 965	116	-	1 816	-	789	6 484	50 868	- 56 353	- 33 376	- 22 977	25	
-	-	-	-	-	-	-	-	-	-	180	- 60	- 60	-	26	
-	-	-	-	-	-	-	-	-	-	232 342	- 835 329	- 834 772	- 557	27	
717	-	1 343	418 354	2 501	66	9 978	-	9 758	442 717	2 643 458	- 2 331 028	- 1 785 846	- 545 183	28	
875	-	-	1 417	-	-	2	-	1	2 306	12 540	- 64 300	- 58 172	- 6 128	29	
12 942	-	5 408	62 125	3 614	128	5 551	-	511	90 280	411 808	- 1 361 172	- 932 587	- 428 586	30	
8 800	-	201	574	-	-	32	-	52	9 659	46 942	- 526 707	- 383 049	- 143 658	31	
3 012	-	314	23 191	707	-	1 611	-	139	28 973	96 595	- 326 674	- 185 068	- 141 606	32	
658	-	4 153	17 704	2 366	28	1 310	-	300	26 521	95 077	- 226 821	- 138 626	- 88 195	33	
400	-	266	7 277	73	10	428	-	0	8 454	30 683	- 199 104	- 172 149	- 26 955	34	
7 910	1 430	454 944	524 324	17 774	599	29 400	-	235 167	1 271 735	1 773 337	- 2 115 056	- 1 460 843	- 654 213	35	
-	-	1	-	-	-	-	-	34	35	37 220	- 275 361	- 272 928	- 2 433	36	
2 698	-	2 116	12 076	27	1	334	-	10 708	27 959	84 797	- 238 656	- 233 818	- 4 838	37	
57	-	64 653	463 846	17 037	548	17 191	-	223 252	786 598	1 131 759	- 1 422 407	- 721 632	- 700 775	38	
-	-	276	2 716	26	-	145	-	401	3 563	14 671	- 258 123	- 203 289	- 54 834	39	
15 091	836	106 830	213 020	11 815	4 220	9 183	-	301 752	664 871	3 161 942	- 1 435 737	- 769 093	- 666 645	40	
6 767	195	1 254	127 829	10 151	586	2 590	-	245 117	395 018	1 346 461	- 408 569	- 60 451	- 348 117	41	
5 293	-	1 030	3 535	210	594	1 664	-	49 663	62 027	669 820	- 8 552	- 6 647	- 15 199	42	
25	-	128	401	21	-	62	-	925	1 563	110 237	- 86 970	- 49 658	- 37 312	43	
30 183	8 041	298 433	301 229	1 541	2 078	18 099	-	95 608	755 476	2 207 396	- 565 664	219 687	- 785 351	44	
9 923	496	5 879	47 672	823	1 022	2 829	-	87 826	156 683	1 082 840	16 597	259 986	- 243 389	45	
60	-	39	340	24	-	18	-	-	445	12 514	- 16 688	- 13 725	- 2 963	46	
6 892	683	282 252	129 086	356	1 047	13 116	-	1 486	434 969	716 981	- 410 282	48 720	- 459 002	47	
353	-	466	1 968	-	-	177	-	5 960	8 923	14 545	499	281	218	48	
-	800	-	462 474	-	-	-	-	1 568 956	7 644 280	9 676 511	36 069 440	16 988 643	12 260 414	4 728 229	49
-	-	-	462 474	-	-	-	-	-	462 474	25 999 528	16 686 322	16 223 847	462 474	50	
-	800	-	-	-	-	-	-	1 568 956	7 644 280	9 214 036	10 069 913	340 442	- 3 963 434	4 303 875	51
-	-	-	-	-	-	-	-	-	-	-	-	-	-	38 120	52
69 498	11 111	916 881	2 569 508	69 308	13 339	90 510	1 568 956	8 290 819	13 603 193	49 814 668	446 636	504 715	- 58 079	53	

Jugendhilfe- und Lastenausgleichsverwaltung, Versicherungsamt.- 6) Einschl. besond. Finanzierungsvorgänge, abzüglich Steuerbeteiligung.

Tab. 1.13 Ausgaben und Einnahmen nach Aufgaben  
Kreisangehörige  
- Beträge in

Lfd. Nr.	Aufgabenbereich	Per- sonal- aus- gaben	Unterh. d. Grund- stücke u. d. son- stig. unbewegl. Vermög.	Geräte, Ausstat- tungs- u. Ausrü- st.-, Ge- brauchs- gegenst.	Mieten und Pachten	Bewirt- schaftg. d. Grund- stücke, baulich. Anlagen usw.	Haltung von Fahr- zeugen	Weitere Verwal- tungs- u. Be- triebs- ausgaben	Sonstige Ge- schäfts- und Sach- ausgaben	Erstattg. gaben des tungsbaus an öffentl. Bereich
		1	2	3	4	5	6	7	8	9
1	Allgemeine Verwaltung	1 504 765	35 761	21 931	17 559	49 991	7 204	139 054	291 372	6 675
	darunter:									
2	Hauptverwaltung	678 873	15 128	5 499	5 684	14 381	4 062	50 424	174 623	2 691
3	Finanzverwaltung	308 671	-	1 190	309	- 0	43	10 501	48 547	535
4	Öffentliche Sicherheit und Ordnung	219 424	23 972	41 174	4 055	33 712	38 560	66 450	57 315	6 962
	darunter:									
5	Öffentliche Ordnung	160 243	113	1 551	1 955	84	93	54 305	12 225	6 457
6	Brandschutz	58 688	23 033	38 820	2 013	33 485	38 370	10 314	44 265	501
7	Schulen	224 337	66 143	16 298	13 320	151 308	1 393	184 887	71 989	66 094
	darunter:									
8	Grund- und Hauptschulen	196 478	62 018	15 477	11 775	142 149	583	75 895	24 121	63 435
9	Realschulen	6 266	575	241	516	1 266	2	912	205	35
10	Gymnasien, Kollegs	1 740	2 254	275	386	4 770	13	2 105	356	319
11	Berufs-, Berufsfach-, Berufsaufbauschulen	2 630	50	10	16	96	1	70	28	-
12	Förderschulen	189	33	1	1	79	-	0	10	148
13	Schülerbeförderung	5 406	281	13	62	14	773	100 111	93	766
14	Wissenschaft, Forschung, Kulturpflege	183 649	24 378	4 400	9 691	17 702	238	69 813	26 207	1 956
	darunter:									
15	Theater, Musikpflege, Musikschulen	64 416	2 494	720	1 242	2 680	32	11 960	4 741	1 130
16	Heimat- und sonst. Kulturpflege	13 970	3 762	937	2 399	3 035	108	30 100	7 951	131
17	Volksbildung	63 122	2 460	1 549	3 680	5 682	7	12 891	5 596	430
18	Naturschutz, Landschaftspflege, Denkmalschutz u. -pflege	6 737	10 428	203	305	1 103	50	3 780	4 133	42
19	Soziale Sicherung	1 193 211	56 493	13 796	31 259	76 140	904	76 195	22 516	22 028
	darunter:									
20	Allgemeine Sozialverwaltung 5)	-	-	-	-	-	-	-	-	-
21	Verw. d. Grundsicherung f. Arbeitsuchende	-	-	-	-	-	-	-	-	-
22	Verwaltung der Jugendhilfe	-	-	-	-	-	-	-	-	-
23	Sozialhilfe nach d. SGB II, SGB IX u. SGB XII	-	-	-	-	-	-	-	-	-
24	Hilfen für Asylbewerber	-	-	-	-	-	-	-	-	-
25	Soziale Einrichtungen	15 760	3 582	484	5 729	6 345	242	6 714	1 521	265
26	Kriegsopferfürsorge und ähnliche Maßnahmen	-	-	-	-	-	-	-	-	-
27	Jugendhilfe nach dem SGB VIII	0	-	-	-	-	-	-	-	78
28	Einrichtungen der Jugendhilfe	1 177 451	52 912	13 312	25 530	69 794	662	69 435	20 690	21 685
29	Förderung der Wohlfahrtspflege	-	-	-	-	-	-	46	297	-
30	Gesundheit, Sport, Erholung	154 730	94 303	8 321	7 053	55 173	5 680	57 443	51 660	3 628
	darunter:									
31	Krankenhäuser	4 315	105	279	-	179	16	1 784	172	-
32	Förderung des Sports, eigene Sportstätten	34 415	31 583	2 034	4 620	34 506	954	9 845	16 683	1 879
33	Badeanstalten	49 210	13 904	2 226	649	13 487	86	25 152	26 997	871
34	Park- und Gartenanlagen	54 983	41 481	2 796	450	4 151	3 789	8 887	2 500	502
35	Bau- und Wohnungswesen, Verkehr	540 759	366 747	14 933	7 024	25 489	39 502	127 320	104 682	4 999
	darunter:									
36	Bauverwaltung	242 935	96	795	292	62	393	3 384	7 992	159
37	Städtebauliche Planung, Städtebauförderung, Vermessung, Bauordnung	60 993	218	471	454	149	56	10 550	81 722	564
38	Gemeinde-, Kreis-, Bundes- u. Staatsstraßen	220 316	292 826	11 535	2 927	19 041	34 666	19 214	8 067	3 603
39	Straßenbeleuchtung und -reinigung	12 809	49 014	1 745	712	3 348	4 310	91 445	668	248
40	Öffentl. Einrichtungen, Wirtschaftsförderung	753 776	187 389	28 047	13 330	85 951	71 018	254 601	102 035	66 559
	darunter:									
41	Abwasserbeseitigung	111 168	125 742	9 071	1 206	35 432	4 194	129 212	41 962	48 386
42	Abfallbeseitigung	25 701	4 838	569	833	1 808	795	36 281	4 902	9 783
43	Bestattungswesen	27 611	18 223	1 049	2 485	8 254	779	20 621	2 617	599
44	Wirtsch. Unternehmen, allg. Grund- u. Sonderverm.	159 875	140 907	11 350	14 726	93 039	11 932	204 556	177 167	8 788
	darunter:									
45	Versorgungsunternehmen	65 945	69 354	7 131	2 612	9 134	4 887	154 804	128 950	5 647
46	Verkehrsunternehmen	2 249	827	116	188	244	620	3 896	1 207	87
47	Allgemeines Grundvermögen	18 692	43 301	1 431	5 977	69 153	292	5 966	12 179	191
48	Allgemeines Sondervermögen	256	577	25	86	469	7	464	266	86
49	Allgemeine Finanzwirtschaft	-	-	-	-	-	-	-	-	-
	davon:									
50	Steuern (netto), allg. Zuweis. u. Umlagen	-	-	-	-	-	-	-	-	-
51	Sonstige allgemeine Finanzwirtschaft	-	-	-	-	-	-	-	-	-
52	Abwicklung der Vorjahre	-	-	-	-	-	-	-	-	-
53	Insgesamt 6)	4 934 526	996 095	160 250	118 016	588 505	176 431	1 180 320	904 942	187 689

1) Einschl. besond. Finanzierungsvorgänge.- 2) Ohne Verwaltungsgemeinschaften.- 3) Zinsausgaben nur unter "Sonstige allgemeine Finanzwirtschaft".- 4) Ohne Steuer

bereichen und nach Ausgabe-/Einnahmearten 1)  
Gemeinden 2)  
1 000 EUR -

von Aus- Verwal- halts	Kalkulatorische Kosten		Zu- schüsse f. lfd. Zw. an sozi- ale oder ähnli. Einricht.	Zuweis. u. sonst. Zusch. f. lfd. Zw., allg. Zuw., Umlg.		Schuldendienst- hilfen		Soziale Leistun- gen ----- Zins- ausgaben 3)	Sonstige Ausgaben des Ver- waltungs- haus- halts	Brutto- ausgaben des Ver- waltungs- haushalts 4)	Gewährung von Darlehen		Erwerb von Be- teil- gungen, Kapi- talein- lagen	Erwerb von Sach- ver- mögen	Lfd. Nr.
an sonst. Bereiche	Ab- schrei- bung	Verzins. Anlage- kapital	13	an öffentl. Bereich	an sonst. Bereiche	an öffentl. Bereich	an sonst. Bereiche	18	19	20	an öffentl. Bereich	an sonst. Bereiche	23	24	
21 685	7 012	3 341	23	2 070	927	-	14	-	14 508	2 123 893	300	6	1 690	95 689	1
5 322	191	23	5	251	497	-	14	-	1 521	959 189	-	6	1 690	50 958	2
2 135	47	3	-	1 443	4	-	-	-	12 985	386 415	100	-	-	875	3
15 798	11 111	4 966	3 813	6 935	4 264	-	-	-	135	538 647	-	5	-	191 375	4
4 851	64	7	2 264	6 840	1 211	-	-	-	1	252 265	-	5	-	2 385	5
10 516	10 912	4 881	995	95	3 045	-	-	-	134	280 065	-	-	-	184 134	6
39 606	27 794	19 378	15 130	310 688	7 670	1 357	-	-	806	1 218 198	3 059	-	-	81 578	7
36 112	25 635	18 198	13 072	303 567	6 516	1 013	-	-	93	996 138	3 059	-	-	74 989	8
712	618	313	368	1 370	123	217	-	-	316	14 053	-	-	-	1 316	9
759	636	440	700	2 816	248	127	-	-	397	18 341	-	-	-	1 571	10
219	-	-	-	7	1	-	-	-	-	3 126	-	-	-	175	11
7	-	-	11	5	19	-	-	-	-	505	-	-	-	-	12
816	432	35	-	398	2	-	-	-	0	109 201	-	-	-	496	13
33 261	5 909	3 938	36 592	16 636	26 197	-	13	-	318	460 898	60	236	47	12 869	14
4 952	1 534	892	19 955	2 297	6 641	-	-	-	267	125 953	60	-	-	1 357	15
13 940	1 329	803	3 445	64	6 288	-	13	-	25	88 299	-	236	-	3 801	16
3 238	906	615	10 794	3 122	5 878	-	-	-	2	119 975	-	-	47	3 746	17
6 506	607	758	312	9 049	1 461	-	-	-	20	45 494	-	-	-	908	18
73 900	21 422	14 814	2 198 377	45 824	140 023	45	246	7 356	991	3 995 541	-	3 331	405	71 620	19
-	-	-	-	-	-	-	-	-	-	-	-	-	-	-	20
-	-	-	-	-	-	-	-	-	-	-	-	-	-	-	21
-	-	-	-	-	-	-	-	-	-	-	-	-	-	-	22
-	-	-	-	-	-	-	-	34	-	34	-	-	-	-	23
-	-	-	-	-	-	-	-	-	-	-	-	-	-	-	24
2 232	1 552	1 164	2 782	247	2 877	-	246	-	669	52 411	-	3 217	405	4 701	25
-	-	-	-	-	-	-	-	-	-	-	-	-	-	-	26
-	-	-	-	-	-	-	-	-	0	78	-	-	-	-	27
71 668	19 870	13 650	2 168 788	45 367	137 146	45	-	-	254	3 908 258	-	113	-	66 919	28
-	-	-	26 808	201	-	-	-	-	3	27 354	-	-	-	-	29
110 789	38 483	23 952	43 433	5 437	39 418	25	227	10	348	700 112	-	6 101	13 613	23 295	30
189	51	10	1	195	1 031	-	-	-	7	8 335	-	100	-	217	31
15 819	13 028	9 971	42 116	842	17 665	24	227	10	87	236 308	-	3 418	761	6 095	32
16 984	20 819	10 227	-	1 663	16 005	-	-	-	252	198 532	-	-	12 018	3 715	33
66 176	1 609	2 037	1	235	1 339	-	-	-	-	190 936	-	2 556	749	8 310	34
242 643	19 892	12 777	-	5 443	2 218	-	101	-	552	1 515 082	103	6 102	482	318 734	35
2 465	29	2	-	3	-	-	-	-	34	258 640	-	-	-	2 084	36
3 308	395	233	-	733	857	-	-	-	183	160 886	-	2 400	459	5 361	37
178 990	13 854	9 743	-	1 412	517	-	-	-	253	816 964	-	-	-	84 855	38
46 862	1 899	532	-	14	728	-	-	-	64	214 398	-	-	-	4 817	39
228 997	205 328	129 778	467	119 030	54 024	3 009	93	16	37 165	2 340 611	1 789	5 567	6 932	166 283	40
103 750	154 060	96 061	-	108 609	6 179	3 009	-	1	33 852	1 011 894	800	3 900	1 607	18 363	41
22 983	1 570	1 020	-	90	354	-	-	-	2 484	114 011	-	-	14	638	42
41 705	16 957	16 558	71	170	52	-	-	-	484	158 235	-	-	-	3 270	43
116 437	108 160	74 147	298	10 915	45 014	489	16	99	13 453	1 191 367	1 120	56 194	43 695	517 041	44
65 392	79 530	39 911	-	8 307	11 468	132	7	82	9 400	662 692	220	21 793	28 839	25 008	45
1 385	597	221	-	177	1 754	-	6	6	-	13 579	-	-	414	106	46
23 338	15 131	25 552	-	45	995	-	2	-	1 353	223 597	900	18 080	4 501	473 787	47
451	17	21	298	33	604	-	-	-	1 607	5 268	-	740	200	114	48
-	-	-	-	6 481 470	-	-	-	86 095	4 025 369	10 592 933	-	-	-	-	49
-	-	-	-	6 481 470	-	-	-	-	-	6 481 470	-	-	-	-	50
-	-	-	-	-	-	-	-	86 095	4 025 369	4 111 463	-	-	-	-	51
-	-	-	-	-	-	-	-	-	-	-	-	-	-	-	52
883 116	445 112	287 091	2 298 133	7 004 448	319 755	4 924	709	93 576	4 093 645	24 677 282	6 431	77 540	66 864	1 478 483	53

beteiligung.- 5) Ohne Jugendhilfe- und Lastenausgleichsverwaltung, Versicherungsamt.- 6) Einschl. besond. Finanzierungsvorgänge, ohne Steuerbeteiligung.

noch: Tab. 1.13 Ausgaben und Einnahmen nach Aufgaben  
Kreisangehörige  
- Beträge in

Lfd. Nr.	Aufgabenbereich	Bau- maß- nahmen	Zuweisungen und Zuschüsse für Investitionen		Tilgung von Krediten bzw. Rückz. Inn. Darl.		Sonstige Ausgaben des Ver- mögens- haus- halts	Brutto- ausgaben des Ver- mögens- haus- halts	Brutto- ausgaben des Verwaltungs- und Vermögens- haushalts zusammen 3)
			an öffentl. Bereich	an sonst. Bereiche	an öffentl. Bereich	an sonst. Bereiche			
		25	26	27	28	29	30	31	32
1	Allgemeine Verwaltung	191 757	5 078	4 484	-	-	280	299 284	2 423 178
	darunter:								
2	Hauptverwaltung	55 449	145	4 034	-	-	64	112 346	1 071 535
3	Finanzverwaltung	1	-	-	-	-	28	1 005	387 419
4	Öffentliche Sicherheit und Ordnung	184 234	438	1 627	-	-	424	378 102	916 749
	darunter:								
5	Öffentliche Ordnung	932	71	905	-	-	-	4 298	256 563
6	Brandschutz	178 899	140	449	-	-	424	364 046	644 111
7	Schulen	642 357	55 963	1 407	-	-	861	785 224	2 003 422
	darunter:								
8	Grund- und Hauptschulen	622 516	41 139	796	-	-	144	742 643	1 738 781
9	Realschulen	1 351	511	18	-	-	316	3 512	17 565
10	Gymnasien, Kollegs	7 579	12 638	435	-	-	397	22 620	40 961
11	Berufs-, Berufsfach-, Berufsaufbauschulen	279	-	-	-	-	-	453	3 580
12	Förderschulen	-	-	-	-	-	-	-	505
13	Schülerbeförderung	896	-	-	-	-	-	1 392	110 593
14	Wissenschaft, Forschung, Kulturpflege	89 577	665	20 255	-	-	604	124 312	585 210
	darunter:								
15	Theater, Musikpflege, Musikschulen	5 178	-	668	-	-	428	7 691	133 643
16	Heimat- und sonst. Kulturpflege	15 413	59	6 849	-	-	98	26 454	114 754
17	Volksbildung	4 389	198	176	-	-	2	8 559	128 534
18	Naturschutz, Landschaftspflege, Denkmalschutz u. -pflege	35 326	339	1 353	-	-	34	37 961	83 455
19	Soziale Sicherung	825 300	1 528	108 585	-	-	1 313	1 012 081	5 007 621
	darunter:								
20	Allgemeine Sozialverwaltung 5)	-	-	-	-	-	-	-	-
21	Verw. d. Grundsicherung f. Arbeitsuchende	-	-	-	-	-	-	-	-
22	Verwaltung der Jugendhilfe	-	-	-	-	-	-	-	-
23	Sozialhilfe nach d. SGB II, SGB IX u. SGB XII	-	-	-	-	-	-	-	34
24	Hilfen für Asylbewerber	-	-	-	-	-	-	-	-
25	Soziale Einrichtungen	13 067	37	4 921	-	-	753	27 101	79 512
26	Kriegsopferfürsorge und ähnliche Maßnahmen	-	-	-	-	-	-	-	-
27	Jugendhilfe nach dem SGB VIII	-	-	-	-	-	-	-	78
28	Einrichtungen der Jugendhilfe	812 233	1 491	101 185	-	-	425	982 366	4 890 624
29	Förderung der Wohlfahrtspflege	-	-	2 343	-	-	-	2 343	29 697
30	Gesundheit, Sport, Erholung	265 371	1 370	39 396	-	-	611	349 757	1 049 869
	darunter:								
31	Krankenhäuser	51	33	779	-	-	97	1 277	9 612
32	Förderung des Sports, eigene Sportstätten	118 559	155	29 809	-	-	323	159 120	395 428
33	Badeanstalten	91 631	487	4 975	-	-	170	112 997	311 528
34	Park- und Gartenanlagen	20 010	10	3 228	-	-	2	34 864	225 800
35	Bau- und Wohnungswesen, Verkehr	1 268 757	6 491	50 556	-	-	1 103	1 652 329	3 167 411
	darunter:								
36	Bauverwaltung	68	-	-	-	-	34	2 186	260 827
37	Städtebauliche Planung, Städtebauförderung, Vermessung, Bauordnung	1 850	38	21 596	-	-	38	31 742	192 628
38	Gemeinde-, Kreis-, Bundes- u. Staatsstraßen	1 118 408	4 149	8 557	-	-	662	1 216 631	2 033 595
39	Straßenbeleuchtung und -reinigung	45 701	-	7 672	-	-	207	58 397	272 795
40	Öffentl. Einrichtungen, Wirtschaftsförderung	907 884	39 931	57 200	-	-	74 721	1 260 307	3 600 918
	darunter:								
41	Abwasserbeseitigung	605 488	34 562	9 702	-	-	68 714	743 135	1 755 029
42	Abfallbeseitigung	12 462	23	20	-	-	4 133	17 289	131 299
43	Bestattungswesen	34 087	414	128	-	-	976	38 875	197 111
44	Wirtsch. Unternehmen, allg. Grund- u. Sondervedm.	757 982	8 638	77 501	-	-	41 087	1 503 257	2 694 624
	darunter:								
45	Versorgungsunternehmen	274 136	5 132	10 093	-	-	34 025	399 246	1 061 938
46	Verkehrsunternehmen	2 455	50	37	-	-	-	3 061	16 641
47	Allgemeines Grundvermögen	374 407	10	9 772	-	-	1 650	883 107	1 106 703
48	Allgemeines Sondervermögen	1 474	-	38	-	-	5 067	7 633	12 901
49	Allgemeine Finanzwirtschaft	-	-	-	2 748	781 114	3 840 937	4 624 800	15 217 732
	davon:								
50	Steuern (netto), allg. Zuweis. u. Umlagen	-	-	-	-	-	-	-	6 481 470
51	Sonstige allgemeine Finanzwirtschaft	-	-	-	2 748	781 114	3 805 415	4 589 277	8 700 741
52	Abwicklung der Vorjahre	-	-	-	-	-	35 522	35 522	35 522
53	Insgesamt 6)	5 133 219	120 102	361 011	2 748	781 114	3 961 940	11 989 453	36 666 735

1) Einschl. besond. Finanzierungsvorgänge.- 2) Ohne Verwaltungsgemeinschaften.- 3) Zinsausgaben nur unter "Sonstige allgemeine Finanzwirtschaft".- 4) Ohne Steuer



bereichen und nach Ausgabe-/Einnahmearten 1)  
Gemeinden 2)  
1 000 EUR -

Steuern (netto) 3), st. ähnl. Einnahmen, Gebühren, Zweckgeb. Abgaben	Ein- nahmen aus Verkauf	Mieten und Pach- ten	Sonst. Verwal- tungs- und Be- triebs- ein- nahmen	Erstattungen von Ausgaben des Verwaltungshaushalts				Allgemeine Zuweisungen, Umlagen, Zuweisungen und Zuschüsse für laufende Zwecke				Zins- einnahmen			Lfd. Nr.
				von Bund und Land	von Gemein- den/Gv	von and. öff. Be- reichen	von sonst. Be- reichen	von Bund und Land	von Gemein- den/Gv	von and. öff. Be- reichen	von sonst. Be- reichen	von Gemein- den/Gv	von and. öff. Be- reichen	von sonst. Be- reichen	
33	34	35	36	37	38	39	40	41	42	43	44	45	46	47	
35 828	3 118	31 682	19 816	5 799	8 595	15 790	185 207	4 378	281	897	4 014	-	-	79	1
18 777	2 326	18 767	9 975	309	2 668	10 455	102 958	3 278	63	665	2 942	-	-	79	2
2 652	175	4	5 502	4	2 469	3 471	44 774	81	-	153	799	-	-	0	3
88 189	392	4 433	8 426	598	6 441	939	5 207	4 355	289	155	1 180	-	-	0	4
69 280	206	635	1 970	112	2 495	937	4 287	431	19	135	136	-	-	-	5
18 905	187	3 723	6 434	287	2 933	3	914	1 343	269	20	1 034	-	-	0	6
25 063	7 147	64 903	15 836	1 861	44 815	8 833	8 767	104 847	15 685	182	1 781	-	4	66	7
21 934	6 011	62 649	14 536	1 841	33 907	7 860	6 962	30 662	3 005	133	1 578	-	4	2	8
48	17	682	77	4	3 539	0	308	2 334	2 783	-	58	-	-	-	9
105	183	783	264	-	3 808	1	34	279	8 457	-	31	-	-	52	10
4	-	0	6	-	568	-	12	1 054	755	-	-	-	-	-	11
-	-	248	-	-	1	-	-	147	-	-	-	-	-	-	12
102	-	5	252	0	1 830	705	136	68 330	579	40	0	-	-	-	13
54 327	4 401	8 087	8 638	93	1 966	104	3 994	18 562	4 275	320	8 226	-	-	19	14
31 341	274	1 424	1 804	4	938	9	1 158	8 758	2 753	229	2 435	-	-	-	15
7 372	2 795	3 920	3 836	4	71	8	926	606	159	6	2 100	-	-	0	16
10 594	164	982	1 350	35	500	34	431	4 726	687	76	1 820	-	-	1	17
538	79	523	347	14	19	-	191	3 791	98	7	350	-	-	-	18
151 903	13 753	22 740	17 133	193	15 029	96	20 509	1 897 354	61 602	6 264	11 763	-	-	165	19
-	-	-	-	-	-	-	-	-	-	-	-	-	-	-	20
-	-	-	-	-	-	-	-	-	-	-	-	-	-	-	21
-	-	-	-	-	-	-	-	-	-	-	-	-	-	-	22
-	-	-	-	-	-	-	-	-	-	-	57	-	-	-	23
-	-	-	-	-	-	-	-	-	-	-	-	-	-	-	24
4 847	206	13 053	2 132	2	614	13	1 837	1 939	478	48	1 574	-	-	43	25
-	-	-	-	-	-	-	-	-	-	-	-	-	-	-	26
-	-	-	-	-	-	-	-	-	-	-	- 11	-	-	-	27
147 056	13 547	9 686	15 001	185	14 248	83	18 672	1 891 798	60 752	6 216	7 475	-	-	51	28
-	-	-	-	-	45	-	-	3 506	235	-	898	-	-	70	29
74 451	2 425	25 608	37 726	43	11 585	2 058	21 182	2 694	903	92	2 547	-	-	157	30
5 586	16	89	391	-	-	-	199	-	0	-	10	-	-	1	31
14 219	820	16 558	14 583	-	3 247	1 047	4 426	1 705	204	16	500	-	-	118	32
34 861	1 249	4 885	19 707	14	732	235	1 370	154	562	18	339	-	-	17	33
4 311	111	365	758	2	15	6	14 848	331	27	36	604	-	-	18	34
68 224	1 207	2 914	30 809	799	1 986	2 277	92 033	198 502	793	388	1 581	-	38	324	35
4 233	101	-	1 727	1	160	462	25 751	246	7	96	94	-	-	-	36
9 861	353	11	7 855	38	308	12	7 371	16 532	291	30	362	-	-	4	37
9 411	692	961	17 374	621	965	1 705	57 530	177 919	322	40	1 004	-	-	0	38
5 738	23	6	1 579	117	430	3	1 159	1 771	96	-	25	-	-	-	39
1 095 721	14 104	24 475	68 585	543	43 077	6 987	489 428	9 264	6 728	492	4 432	1	2	1 324	40
817 504	517	368	3 968	39	21 702	2 137	62 320	1 404	68	23	1 526	1	2	1 160	41
65 407	4 489	1 568	3 310	-	17 250	1 412	4 945	588	709	158	8	-	-	1	42
101 053	451	609	3 087	328	98	3	2 041	40	2	1	176	-	-	21	43
585 952	101 678	271 142	107 358	23	2 457	2 536	25 440	17 255	922	124	3 833	-	0	3 494	44
524 376	22 053	2 052	78 018	5	1 519	2 160	11 136	786	26	1	1 558	-	0	1 270	45
3 313	52	1 495	1 244	-	77	-	109	1 786	179	-	8	-	-	21	46
2 689	1 637	242 100	11 690	-	566	7	6 121	693	361	4	972	-	-	657	47
23	847	2 732	419	-	-	-	166	122	-	-	346	-	-	320	48
14 476 517	-	-	42	-	-	-	28 166	2 758 871	-	-	-	1	6	14 824	49
14 476 517	-	-	-	-	-	-	28 166	2 758 871	-	-	-	-	-	-	50
-	-	-	42	-	-	-	-	-	-	-	-	1	6	14 824	51
-	-	-	-	-	-	-	-	-	-	-	-	-	-	-	52
16 656 175	148 226	455 986	314 369	9 952	135 950	39 621	879 933	5 016 083	91 479	8 913	39 357	2	50	20 451	53

beteiligung.- 5) Ohne Jugendhilfe- und Lastenausgleichsverwaltung, Versicherungsamt.- 6) Einschl. besond. Finanzierungsvorgänge, ohne Steuerbeteiligung.

noch: Tab. 1.13 Ausgaben und Einnahmen nach Aufgaben  
Kreisangehörige  
- Beträge in

Lfd. Nr.	Aufgabenbereich	Gewinn- anteile, Ersatz v. soz.Lstg. ausserh. von Einr.	Konzess.- Abgaben 3) Ersatz v. soz.Lstg. in Ein- richtg.	Schuldendienst- hilfen			Sonst. Ein- nahmen d.Ver- waltungs- haus- halts	Brutto- ein- nahmen des Ver- waltungs- haushalts 4)	Rückflüsse von Darlehen	
		48	49	von Bund und Land	von Gemein- den/Gv	von sonst. Be- reichen	53	54	von Gemein- den/Gv	von and. öff. Be- reichen
				50	51	52			55	56
1	Allgemeine Verwaltung	-	-	-	-	-	23 774	339 261	100	40
	darunter:									
2	Hauptverwaltung	-	-	-	-	-	2 280	175 541	-	-
3	Finanzverwaltung	-	-	-	-	-	21 307	81 391	100	-
4	Öffentliche Sicherheit und Ordnung	-	-	-	-	-	934	121 539	-	-
	darunter:									
5	Öffentliche Ordnung	-	-	-	-	-	857	81 499	-	-
6	Brandschutz	-	-	-	-	-	78	36 128	-	-
7	Schulen	-	-	-	-	-	117	299 906	-	520
	darunter:									
8	Grund- und Hauptschulen	-	-	-	-	-	113	191 198	-	520
9	Realschulen	-	-	-	-	-	-	9 849	-	-
10	Gymnasien, Kollegs	-	-	-	-	-	-	13 998	-	-
11	Berufs-, Berufsfach-, Berufsaufbauschulen	-	-	-	-	-	-	2 399	-	-
12	Förderschulen	-	-	-	-	-	-	397	-	-
13	Schülerbeförderung	-	-	-	-	-	0	71 979	-	-
14	Wissenschaft, Forschung, Kulturpflege	-	-	-	-	-	551	113 565	-	-
	darunter:									
15	Theater, Musikpflege, Musikschulen	-	-	-	-	-	162	51 288	-	-
16	Heimat- und sonst. Kulturpflege	-	-	-	-	-	76	21 880	-	-
17	Volksbildung	-	-	-	-	-	301	21 701	-	-
18	Naturschutz, Landschaftspflege, Denkmalschutz u. -pflege	-	-	-	-	-	9	5 969	-	-
19	Soziale Sicherung	73	57	-	-	-	339	2 218 972	8	-
	darunter:									
20	Allgemeine Sozialverwaltung 5)	-	-	-	-	-	-	-	-	-
21	Verw. d. Grundsicherung f. Arbeitsuchende	-	-	-	-	-	-	-	-	-
22	Verwaltung der Jugendhilfe	-	-	-	-	-	-	-	-	-
23	Sozialhilfe nach d. SGB II, SGB IX u. SGB XII	-	-	-	-	-	-	57	-	-
24	Hilfen für Asylbewerber	-	-	-	-	-	-	-	-	-
25	Soziale Einrichtungen	0	-	-	-	-	82	26 870	8	-
26	Kriegsopferfürsorge und ähnliche Maßnahmen	-	-	-	-	-	-	-	-	-
27	Jugendhilfe nach dem SGB VIII	-	-	-	-	-	0	- 11	-	-
28	Einrichtungen der Jugendhilfe	-	-	-	-	-	193	2 184 963	-	-
29	Förderung der Wohlfahrtspflege	-	-	-	-	-	-	4 754	-	-
30	Gesundheit, Sport, Erholung	4 980	-	-	-	-	583	187 034	-	1
	darunter:									
31	Krankenhäuser	-	-	-	-	-	35	6 328	-	-
32	Förderung des Sports, eigene Sportstätten	3 603	-	-	-	-	471	61 518	-	-
33	Badeanstalten	1 376	-	-	-	-	50	65 568	-	1
34	Park- und Gartenanlagen	-	-	-	-	-	24	21 457	-	-
35	Bau- und Wohnungswesen, Verkehr	321	-	-	-	-	1 378	403 573	15	129
	darunter:									
36	Bauverwaltung	-	-	-	-	-	33	32 911	-	-
37	Städtebauliche Planung, Städtebauförderung, Vermessung, Bauordnung	-	-	-	-	-	745	43 774	-	-
38	Gemeinde-, Kreis-, Bundes- u. Staatsstraßen	-	-	-	-	-	185	268 727	15	-
39	Straßenbeleuchtung und -reinigung	0	-	-	-	-	161	11 109	-	-
40	Öffentl. Einrichtungen, Wirtschaftsförderung	720	-	-	-	-	41 413	1 807 297	-	2 089
	darunter:									
41	Abwasserbeseitigung	36	-	-	-	-	38 668	951 443	-	530
42	Abfallbeseitigung	1	-	-	-	-	1 847	101 691	-	-
43	Bestattungswesen	120	-	-	-	-	548	108 577	-	-
44	Wirtsch. Unternehmen, allg. Grund- u. Sonderverm.	21 990	268 214	-	-	-	14 270	1 426 689	30	214
	darunter:									
45	Versorgungsunternehmen	12 945	250 499	-	-	-	13 498	921 902	-	214
46	Verkehrsunternehmen	93	-	-	-	-	-	8 376	-	-
47	Allgemeines Grundvermögen	148	-	-	-	-	22	267 668	30	-
48	Allgemeines Sondervermögen	404	-	-	-	-	175	5 554	-	-
49	Allgemeine Finanzwirtschaft	-	-	47	95	199	788 465	18 067 233	-	-
	davon:									
50	Steuern (netto), allg. Zuweis. u. Umlagen	-	-	-	-	-	6	17 263 560	-	-
51	Sonstige allgemeine Finanzwirtschaft	-	-	47	95	199	788 459	803 673	-	-
52	Abwicklung der Vorjahre	-	-	-	-	-	-	-	-	-
53	Insgesamt 6)	28 084	268 271	47	95	199	871 824	24 985 069	153	2 993

1) Einschl. besond. Finanzierungsvorgänge.- 2) Ohne Verwaltungsgemeinschaften.- 3) Zinsausgaben nur unter "Sonstige allgemeine Finanzwirtschaft".- 4) Ohne Steuer

bereichen und nach Ausgabe-/Einnahmearten 1)  
Gemeinden 2)  
1 000 EUR -

von sonst. Be- reichen	Ein- nahmen aus Ver- äuße- rung von Beteili- gungen	Ein- nahmen aus Ver- äuße- rung von Anlage- vermögen	Zuweisungen und Zuschüsse für Investitionen und Investitionsförds.-Maßnahmen				Ein- nahmen aus Kredit- u. inneren Dar- lehen	Beiträge u. ä. Entgelte sonstige Einn. des Vermög.- haushalts	Brutto- ein- nahmen des Ver- mögens- haus- halts	Brutto- einnahmen Verwalt.- u. Vermögens- haushalt zusammen 4)	Mehrausgaben (-), Mehreinnahmen (brutto)			Lfd. Nr.
			von Bund und Land	von Gemein- den/Gv	von and. öff. Be- reichen	von sonst. Be- reichen					ins- gesamt	Verwal- tungs- haushalt	Vermö- gens haushalt	
57	58	59	60	61	62	63	64	65	66	67	68	69	70	
118	2	34 264	28 871	836	13	1 334	-	339	65 917	405 178	- 2 018 000	- 1 784 632	- 233 367	1
85	2	31 982	7 422	30	-	1 044	-	112	40 677	216 217	- 855 318	- 783 649	- 71 669	2
-	-	73	-	-	-	-	-	28	201	81 592	- 305 827	- 305 024	- 803	3
20	-	3 539	44 919	6 693	36	3 766	-	545	59 519	181 058	- 735 691	- 417 108	- 318 584	4
1	-	7	25	-	36	33	-	-	103	81 602	- 174 962	- 170 766	- 4 195	5
9	-	3 532	44 635	6 688	-	3 722	-	545	59 132	95 260	- 548 851	- 243 937	- 304 914	6
51	-	6 951	245 431	12 494	5 815	1 799	-	953	274 015	573 921	- 1 429 501	- 918 291	- 511 209	7
12	-	3 789	240 875	5 509	2 891	1 658	-	236	255 490	446 688	- 1 292 093	- 804 941	- 487 152	8
-	-	0	487	61	-	-	-	316	865	10 714	- 6 851	- 4 204	- 2 647	9
-	-	2 932	376	5 754	2 921	-	-	397	12 379	26 377	- 14 584	- 4 344	- 10 240	10
-	-	-	99	-	-	-	-	-	99	2 498	- 1 081	- 727	- 355	11
-	-	-	-	-	-	-	-	-	-	397	- 108	- 108	-	12
-	-	113	82	3	2	2	-	-	202	72 181	- 38 412	- 37 222	- 1 190	13
310	-	1 020	40 646	705	95	7 044	-	662	50 484	164 048	- 421 161	- 347 333	- 73 828	14
13	-	39	2 582	98	-	1 559	-	428	4 719	56 007	- 77 636	- 74 665	- 2 971	15
192	-	145	5 129	116	5	1 274	-	51	6 912	28 792	- 85 962	- 66 420	- 19 542	16
1	-	9	3 734	22	9	453	-	5	4 231	25 932	- 102 602	- 98 274	- 4 327	17
14	-	716	14 420	175	-	1 997	-	119	17 442	23 410	- 60 045	- 39 526	- 20 519	18
1 435	3	1 348	422 617	2 476	66	11 079	-	10 689	449 722	2 668 694	- 2 338 928	- 1 776 569	- 562 359	19
-	-	-	-	-	-	-	-	-	-	-	-	-	-	20
-	-	-	-	-	-	-	-	-	-	-	-	-	-	21
-	-	-	-	-	-	-	-	-	-	-	-	-	-	22
-	-	-	-	-	-	-	-	-	-	57	23	23	-	23
-	-	-	-	-	-	-	-	-	-	-	-	-	-	24
312	3	8	2 965	3	-	1 816	-	789	5 903	32 772	- 46 739	- 25 541	- 21 198	25
-	-	-	-	-	-	-	-	-	-	-	-	-	-	26
-	-	-	-	-	-	-	-	-	-	- 11	- 89	- 89	-	27
699	-	1 341	418 235	2 474	66	9 263	-	9 758	441 835	2 626 798	- 2 263 826	- 1 723 295	- 540 531	28
424	-	-	1 417	-	-	-	-	1	1 843	6 597	- 23 100	- 22 600	- 501	29
4 639	-	5 199	57 466	3 361	90	4 205	-	501	75 462	262 496	- 787 373	- 513 078	- 274 295	30
535	-	201	562	-	-	28	-	42	1 368	7 696	- 1 916	- 2 007	91	31
3 012	-	314	22 216	482	-	1 431	-	139	27 595	89 113	- 306 315	- 174 789	- 131 525	32
658	-	4 153	16 193	2 366	28	1 310	-	300	25 010	90 578	- 220 950	- 132 963	- 87 987	33
400	-	266	6 889	73	10	428	-	0	8 066	29 522	- 196 278	- 169 479	- 26 799	34
6 759	1 430	451 674	429 039	10 464	598	26 012	-	235 062	1 161 182	1 564 755	- 1 602 656	- 1 111 509	- 491 146	35
-	-	1	-	-	-	-	-	34	35	32 946	- 227 881	- 225 729	- 2 152	36
2 698	-	2 115	11 874	17	1	332	-	10 693	27 730	71 504	- 121 124	- 117 112	- 4 012	37
57	-	61 382	368 764	9 736	547	13 803	-	223 162	677 467	946 195	- 1 087 401	- 548 237	- 539 164	38
-	-	276	2 716	26	-	145	-	401	3 563	14 671	- 258 123	- 203 289	- 54 834	39
9 346	812	106 208	211 723	11 594	3 628	8 708	-	256 347	610 454	2 417 752	- 1 183 167	- 533 314	- 649 852	40
6 767	195	1 254	127 829	10 151	586	2 590	-	245 117	395 018	1 346 461	- 408 569	- 60 451	- 348 117	41
-	-	442	3 488	210	2	1 664	-	4 259	10 066	111 756	- 19 543	- 12 320	- 7 223	42
25	-	128	401	21	-	62	-	925	1 563	110 140	- 86 971	- 49 659	- 37 312	43
29 430	2 900	295 563	299 832	1 541	2 078	17 842	-	95 041	744 471	2 171 160	- 523 464	235 322	- 758 786	44
9 745	496	5 879	47 672	823	1 022	2 829	-	87 809	156 488	1 078 390	16 452	259 210	- 242 757	45
60	-	39	340	24	-	18	-	-	445	8 821	- 7 820	- 5 203	- 2 617	46
6 580	683	279 555	128 645	356	1 047	12 866	-	1 486	431 247	698 916	- 407 788	44 072	- 451 859	47
353	-	466	1 968	-	-	177	-	5 410	8 374	13 928	1 027	286	741	48
-	-	-	341 803	-	-	-	- 1 348 286	6 899 861	8 589 950	26 657 183	11 439 450	7 474 300	3 965 150	49
-	-	-	341 803	-	-	-	-	-	341 803	17 605 363	11 123 893	10 782 090	341 803	50
-	-	-	-	-	-	-	- 1 348 286	6 899 861	8 248 147	9 051 820	351 079	- 3 307 790	3 658 869	51
-	-	-	-	-	-	-	-	-	-	-	- 35 522	-	- 35 522	52
52 109	5 147	905 766	2 122 348	50 164	12 419	81 790	1 348 286	7 500 001	12 081 176	37 066 244	399 510	307 787	91 723	53

beteiligung.- 5) Ohne Jugendhilfe- und Lastenausgleichsverwaltung, Versicherungsamt.- 6) Einschl. besond. Finanzierungsvorgänge, ohne Steuerbeteiligung.

Tab. 1.14 Ausgaben und Einnahmen nach Aufgaben  
Land  
- Beträge in

Lfd. Nr.	Aufgabenbereich	Per- sonal- aus- gaben	Unterh. d. Grund- stücke u. d. son- stig. unbewegl. Vermög.	Geräte, Ausstat- tungs- u. Ausrü- st.-, Ge- brauchs- gegenst.	Mieten und Pachten	Bewirt- schaftg. d. Grund- stücke, baulich. Anlagen usw.	Haltung von Fahr- zeugen	Weitere Verwal- tungs- u. Be- triebs- ausgaben	Sonstige Ge- schäfts- und Sach- ausgaben	Erstattg. gaben des tungsbaus an öffentl. Bereich
		1	2	3	4	5	6	7	8	9
1	Allgemeine Verwaltung	526 827	34 244	21 433	26 332	38 829	4 010	61 155	109 893	1 170
	darunter:									
2	Hauptverwaltung	330 790	18 658	9 982	12 779	19 077	2 956	33 158	71 489	421
3	Finanzverwaltung	48 658	3	567	86	7	37	1 671	10 536	39
4	Öffentliche Sicherheit und Ordnung	277 696	1 411	5 569	2 876	1 424	1 947	19 601	34 580	2 593
	darunter:									
5	Öffentliche Ordnung	251 003	226	1 193	823	628	112	12 779	22 932	953
6	Brandschutz	17 788	774	1 870	915	405	1 094	2 071	3 543	1 524
7	Schulen	122 304	107 368	27 970	26 966	143 535	779	281 007	23 882	275 761
	darunter:									
8	Grund- und Hauptschulen	-	-	-	-	-	-	524	0	647
9	Realschulen	18 857	26 847	7 005	3 608	37 244	76	19 075	4 966	24 184
10	Gymnasien, Kollegs	21 518	33 153	8 556	4 090	50 244	132	22 367	6 159	43 092
11	Berufs-, Berufsfach-, Berufsaufbauschulen	19 474	17 481	3 743	7 044	20 605	99	14 276	2 663	122 277
12	Förderschulen	9 289	9 934	2 345	2 829	11 855	54	6 676	2 029	6 827
13	Schülerbeförderung	1 148	-	0	0	-	3	191 941	12	1 847
14	Wissenschaft, Forschung, Kulturpflege	54 334	4 359	434	707	1 465	272	8 606	9 749	835
	darunter:									
15	Theater, Musikpflege, Musikschulen	11 375	135	72	61	174	3	829	293	0
16	Heimat- und sonst. Kulturpflege	2 122	110	4	25	91	0	576	567	254
17	Volksbildung	7 993	88	80	228	246	41	1 124	1 890	-
18	Naturschutz, Landschaftspflege, Denkmalschutz u. -pflege	26 528	2 867	205	157	394	177	3 930	6 107	95
19	Soziale Sicherung	492 465	2 578	3 068	12 961	2 285	360	17 662	12 810	33 466
	darunter:									
20	Allgemeine Sozialverwaltung 4)	132 466	28	713	327	128	110	3 657	4 359	493
21	Verw. d. Grundsicherung f. Arbeitsuchende	74 458	13	208	1 373	515	7	2 852	751	735
22	Verwaltung der Jugendhilfe	161 005	3	320	283	85	72	2 162	2 925	383
23	Sozialhilfe nach d. SGB II, SGB IX u. SGB XII	-	-	-	-	-	-	-	-	647
24	Hilfen für Asylbewerber	0	-	-	-	-	-	-	-	-
25	Soziale Einrichtungen	4 764	1 285	1 431	9 689	686	82	2 708	325	72
26	Kriegsopferfürsorge und ähnliche Maßnahmen	7	-	-	-	-	-	-	0	-
27	Jugendhilfe nach dem SGB VIII	108 937	-	248	468	84	75	4 045	3 958	30 883
28	Einrichtungen der Jugendhilfe	10 352	1 249	143	821	786	13	2 238	478	140
29	Förderung der Wohlfahrtspflege	-	-	-	-	-	-	-	9	-
30	Gesundheit, Sport, Erholung	66 419	5 193	1 310	2 923	5 253	327	29 565	9 774	4 085
	darunter:									
31	Krankenhäuser	1 638	75	7	173	269	-	81	678	-
32	Förderung des Sports, eigene Sportstätten	3 574	1 273	362	105	1 945	23	1 142	511	123
33	Badeanstalten	1 668	1 163	35	4	906	0	1 307	667	383
34	Park- und Gartenanlagen	2 219	514	49	23	111	105	118	96	-
35	Bau- und Wohnungswesen, Verkehr	265 150	90 636	3 227	1 651	2 660	19 355	8 384	42 642	2 413
	darunter:									
36	Bauverwaltung	45 654	500	276	32	46	107	447	2 469	89
37	Städtebauliche Planung, Städtebauförderung, Vermessung, Bauordnung	86 663	-	326	115	15	32	4 608	35 709	282
38	Gemeinde-, Kreis-, Bundes- u. Staatsstraßen	119 755	90 078	2 584	1 501	2 583	19 213	2 911	3 389	2 041
39	Straßenbeleuchtung und -reinigung	-	-	-	-	-	-	-	-	-
40	Öffentl. Einrichtungen, Wirtschaftsförderung	99 900	9 134	2 824	5 281	2 563	6 548	325 081	37 221	32 773
	darunter:									
41	Abwasserbeseitigung	-	-	-	-	-	-	-	-	-
42	Abfallbeseitigung	51 344	8 337	2 471	4 012	2 140	4 913	261 112	18 043	30 872
43	Bestattungswesen	47	35	0	-	1	-	-	3	-
44	Wirtsch. Unternehmen, allg. Grund- u. Sonderverm.	3 967	2 992	141	1 242	5 443	106	4 463	1 486	156
	darunter:									
45	Versorgungsunternehmen	216	484	6	47	1 231	2	502	688	83
46	Verkehrsunternehmen	221	32	4	14	23	17	2 134	98	67
47	Allgemeines Grundvermögen	973	2 326	124	1 111	3 923	2	292	201	6
48	Allgemeines Sondervermögen	-	4	-	-	- 1	-	2	1	-
49	Allgemeine Finanzwirtschaft	-	-	-	-	-	-	-	-	-
	davon:									
50	Steuern (netto), allg. Zuweis. u. Umlagen	-	-	-	-	-	-	-	-	-
51	Sonstige allgemeine Finanzwirtschaft	-	-	-	-	-	-	-	-	-
52	Abwicklung der Vorjahre	-	-	-	-	-	-	-	-	-
53	Insgesamt 5)	1 909 061	257 915	65 975	80 939	203 456	33 704	755 523	282 037	353 254

1) Einschl. besond. Finanzierungsvorgänge.- 2) Zinsausgaben nur unter "Sonstige allgemeine Finanzwirtschaft".- 3) Ohne Steuerbeteiligung.- 4) Ohne Jugendhilfe- und

bereichen und nach Ausgabe-/Einnahmearten 1)  
kreise  
1 000 EUR -

von Aus- Verwal- halts	Kalkulatorische Kosten		Zu- schüsse f. lfd. Zw. an sozi- ale oder ähnl. Einricht.	Zuweis. u. sonst. Zusch. f. lfd. Zw., allg. Zuw., Umlg.		Schuldendienst- hilfen		Soziale Leistun- gen ----- Zins- ausgaben 2)	Sonstige Ausgaben des Ver- waltungs- haus- halts	Brutto- ausgaben des Ver- waltungs- haushalts 3)	Gewährung von Darlehen		Erwerb von Be- teil- gungen, Kapi- talein- lagen	Erwerb von Sach- ver- mögen	Lfd. Nr.
	an sonst. Bereiche	Ab- schrei- bung		an öffentl. Bereich	an sonst. Bereiche	an öffentl. Bereich	an sonst. Bereiche				an öffentl. Bereich	an sonst. Bereiche			
10	11	12	13	14	15	16	17	18	19	20	21	22	23	24	
3 031	324	59	300	497	2 598	-	-	-	146	830 849	-	31	5 020	38 603	1
326	-	-	57	496	2 312	-	-	-	22	502 522	-	31	5 020	16 986	2
322	-	-	-	-	-	-	-	-	2	61 928	-	-	-	859	3
1 262	88	4	726	32 832	498	-	-	-	13	383 120	-	200	-	16 046	4
495	-	-	387	1 324	397	-	-	-	1	293 252	-	200	-	1 811	5
46	31	2	34	8 816	93	-	-	-	13	39 020	-	-	-	6 823	6
23 431	13 514	13 338	6 071	103 671	14 998	21	15	-	41	1 184 674	-	-	-	101 652	7
-	-	-	-	-	- 7	-	-	-	-	1 164	-	-	-	-	8
3 692	986	261	2 971	18 952	3 742	17	-	-	20	172 504	-	-	-	19 678	9
3 475	1 611	425	784	50 422	4 101	5	-	-	20	250 154	-	-	-	25 787	10
6 059	9 331	11 833	26	7 507	1 501	-	-	-	-	243 919	-	-	-	22 151	11
959	810	126	1 386	814	2 318	-	15	-	-	58 267	-	-	-	7 721	12
6 105	-	-	-	34	3	-	-	-	-	201 094	-	-	-	17	13
1 417	259	50	8 555	13 619	10 532	-	-	-	5	115 197	-	9 000	-	6 255	14
10	4	1	3 030	4 346	982	-	-	-	-	21 313	-	-	-	59	15
1	-	-	608	221	397	-	-	-	-	4 976	-	-	-	58	16
333	100	4	3 856	2 461	1 535	-	-	-	5	19 984	-	-	-	344	17
781	13	21	695	568	4 212	-	-	-	0	46 749	-	9 000	-	5 322	18
487 073	529	87	131 161	3 830	12 958	-	-	1 794 976	2	3 008 272	500	1 486	-	1 001	19
817	-	-	4	4	-	-	-	-	-	143 106	-	-	-	258	20
31 600	0	0	-	-	-	-	-	-	-	112 512	-	-	-	159	21
320	-	-	757	5	296	-	-	-	-	168 617	-	-	-	233	22
446 745	-	-	-	-	-	-	-	539 272	-	986 664	-	-	-	-	23
-	-	-	204	-	-	-	-	364 219	0	364 423	-	-	-	-	24
6	492	47	1 953	107	1 703	-	-	-	-	25 350	-	-	-	35	25
-	-	-	-	-	-	-	-	233	-	240	-	-	-	-	26
6 068	-	-	31 541	2 152	7 639	-	-	870 937	0	1 067 035	-	-	-	154	27
1 516	37	40	56 034	1 186	3 295	-	-	-	-	78 329	-	-	-	162	28
-	-	-	40 668	375	-	-	-	-	-	41 052	500	1 486	-	-	29
8 607	827	392	4 565	222 765	191 002	-	988	-	10	554 003	-	20 838	15 344	13 882	30
2 265	95	28	-	219 790	185 900	-	988	-	10	411 998	-	20 838	11 344	11 888	31
820	269	116	2 982	701	2 437	-	-	-	-	16 382	-	-	4 000	568	32
1 202	445	247	-	470	155	-	-	-	-	8 651	-	-	-	129	33
6	-	-	-	137	63	-	-	-	-	3 442	-	-	-	292	34
3 536	3 960	523	-	933	2 272	-	12	-	7	447 362	-	544	-	24 236	35
1 854	-	-	-	-	-	-	-	-	-	51 473	-	-	-	281	36
414	-	-	-	667	939	-	-	-	0	129 769	-	150	-	869	37
1 268	3 960	523	-	13	4	-	-	-	7	249 829	-	-	-	23 046	38
-	-	-	-	-	-	-	-	-	-	-	-	-	-	-	39
30 894	7 744	1 523	284	66 644	262 814	40	-	66	34 220	925 552	-	715	2 996	5 171	40
-	-	-	-	-	-	-	-	-	-	-	-	-	-	-	41
27 212	7 530	1 456	-	32 761	645	-	-	66	34 220	487 135	-	-	436	3 339	42
2	-	-	8	-	1	-	-	-	-	96	-	-	-	-	43
454	642	280	-	5 243	14 013	186	-	-	54	40 866	-	366	21 464	8 746	44
71	101	31	-	-	-	-	-	-	17	3 479	-	-	1	120	45
36	96	16	-	251	9 205	-	-	-	-	12 215	-	346	-	-	46
334	250	149	-	-	-	-	-	-	5	9 695	-	-	2	8 134	47
3	-	-	-	-	30	-	-	-	32	72	-	-	23	15	48
-	-	-	-	2 831 740	-	-	-	24 430	683 414	3 539 583	-	-	9 505	-	49
-	-	-	-	2 831 740	-	-	-	-	4	2 831 736	-	-	-	-	50
-	-	-	-	-	-	-	-	24 430	683 417	707 847	-	-	9 505	-	51
-	-	-	-	-	-	-	-	-	-	-	-	-	-	-	52
559 705	27 887	16 255	151 663	3 281 774	511 686	247	1 015	1 819 471	717 912	11 029 478	500	33 179	54 330	215 592	53

Lastenausgleichsverwaltung, Versicherungsamt.- 5) Einschl. besond. Finanzierungsvorgänge, ohne Steuerbeteiligung.

noch: Tab. 1.14 Ausgaben und Einnahmen nach Aufgaben  
Land  
- Beträge in

Lfd. Nr.	Aufgabenbereich	Bau- maß- nahmen	Zuweisungen und Zuschüsse für Investitionen		Tilgung von Krediten bzw. Rückz. Inn. Darl.		Sonstige Ausgaben des Ver- mögens- haus- halts	Brutto- ausgaben des Ver- mögens- haus- halts	Brutto- ausgaben des Verwaltungs- und Vermögens- haushalts zusammen 2)
			an öffentl. Bereich	an sonst. Bereiche	an öffentl. Bereich	an sonst. Bereiche			
			25	26	27	28			
1	Allgemeine Verwaltung	73 766	-	1	-	-	2 648	120 069	950 918
	darunter:								
2	Hauptverwaltung	37 986	-	1	-	-	2 517	62 539	565 062
3	Finanzverwaltung	-	-	-	-	-	-	859	62 786
4	Öffentliche Sicherheit und Ordnung	4 384	6 384	554	-	-	13	27 579	410 700
	darunter:								
5	Öffentliche Ordnung	319	90	5	-	-	-	2 426	295 678
6	Brandschutz	3 838	6 059	157	-	-	13	16 890	55 910
7	Schulen	438 252	62 681	5 397	-	-	73	608 056	1 792 729
	darunter:								
8	Grund- und Hauptschulen	-	-	-	-	-	-	-	1 164
9	Realschulen	102 304	6 475	1 975	-	-	36	130 469	302 973
10	Gymnasien, Kollegs	182 482	42 793	1 407	-	-	20	252 489	502 644
11	Berufs-, Berufsfach-, Berufsaufbauschulen	55 977	1 677	0	-	-	4	79 810	323 729
12	Förderschulen	36 737	1 225	1 600	-	-	11	47 294	105 561
13	Schülerbeförderung	-	-	-	-	-	-	17	201 110
14	Wissenschaft, Forschung, Kulturpflege	6 833	1 391	2 339	-	-	98	25 915	141 112
	darunter:								
15	Theater, Musikpflege, Musikschulen	149	-	1	-	-	1	210	21 523
16	Heimat- und sonst. Kulturpflege	6	-	202	-	-	-	266	5 242
17	Volksbildung	39	2	5	-	-	23	414	20 397
18	Naturschutz, Landschaftspflege, Denkmalschutz u. -pflege	694	384	1 181	-	-	73	16 653	63 402
19	Soziale Sicherung	4 471	549	7 184	-	-	21	15 212	3 023 484
	darunter:								
20	Allgemeine Sozialverwaltung 4)	-	-	-	-	-	-	258	143 364
21	Verw. d. Grundsicherung f. Arbeitsuchende	-	-	-	-	-	-	159	112 671
22	Verwaltung der Jugendhilfe	-	-	-	-	-	-	233	168 850
23	Sozialhilfe nach d. SGB II, SGB IX u. SGB XII	-	-	-	-	-	-	-	986 664
24	Hilfen für Asylbewerber	-	-	-	-	-	-	-	364 423
25	Soziale Einrichtungen	761	304	1 260	-	-	-	2 360	27 710
26	Kriegsopferfürsorge und ähnliche Maßnahmen	-	-	-	-	-	-	-	240
27	Jugendhilfe nach dem SGB VIII	-	-	403	-	-	-	557	1 067 593
28	Einrichtungen der Jugendhilfe	3 710	96	1 566	-	-	-	5 533	83 862
29	Förderung der Wohlfahrtspflege	-	150	3 954	-	-	-	6 090	47 142
30	Gesundheit, Sport, Erholung	11 276	5 028	102 731	-	-	10	169 109	723 112
	darunter:								
31	Krankenhäuser	2 401	3 718	101 840	-	-	10	152 039	564 037
32	Förderung des Sports, eigene Sportstätten	5 902	264	726	-	-	-	11 459	27 841
33	Badeanstalten	1 508	82	-	-	-	-	1 719	10 370
34	Park- und Gartenanlagen	8	245	-	-	-	-	545	3 986
35	Bau- und Wohnungswesen, Verkehr	245 076	3 674	89	-	-	-	273 620	720 982
	darunter:								
36	Bauverwaltung	-	-	-	-	-	-	281	51 754
37	Städtebauliche Planung, Städtebauförderung, Vermessung, Bauordnung	-	37	-	-	-	-	1 056	130 825
38	Gemeinde-, Kreis-, Bundes- u. Staatsstraßen	245 076	2 729	- 109	-	-	-	270 741	520 570
39	Straßenbeleuchtung und -reinigung	-	-	-	-	-	-	-	-
40	Öffentl. Einrichtungen, Wirtschaftsförderung	10 015	3 976	1 645	-	-	46 691	71 209	996 761
	darunter:								
41	Abwasserbeseitigung	-	-	-	-	-	-	-	-
42	Abfallbeseitigung	8 864	595	13	-	-	46 691	59 937	547 072
43	Bestattungswesen	-	-	-	-	-	-	-	96
44	Wirtsch. Unternehmen, allg. Grund- u. Sonderverm.	4 788	1 101	588	-	-	517	37 570	78 436
	darunter:								
45	Versorgungsunternehmen	706	-	-	-	-	-	826	4 305
46	Verkehrsunternehmen	-	-	-	-	-	-	346	12 561
47	Allgemeines Grundvermögen	2 728	-	-	-	-	-	10 865	20 560
48	Allgemeines Sondervermögen	-	17	500	-	-	517	1 073	1 145
49	Allgemeine Finanzwirtschaft	-	-	-	3 209	185 501	125 267	323 481	3 863 065
	davon:								
50	Steuern (netto), allg. Zuweis. u. Umlagen	-	-	-	-	-	-	-	2 831 736
51	Sonstige allgemeine Finanzwirtschaft	-	-	-	3 209	185 501	122 669	320 883	1 028 730
52	Abwicklung der Vorjahre	-	-	-	-	-	2 598	2 598	2 598
53	Insgesamt 5)	798 861	84 784	120 527	3 209	185 501	175 337	1 671 820	12 701 298

1) Einschl. besond. Finanzierungsvorgänge.- 2) Ohne Steuerbeteiligung.- 3) Abzüglich Steuerbeteiligung.- 4) Ohne Jugendhilfe- und Lastenausgleichsverwaltung, Ver-

bereichen und nach Ausgabe-/Einnahmearten 1)  
kreise  
1 000 EUR -

Steuern (netto) 3), st.ähnl. Einnahmen, Gebühren, Zweckgeb. Abgaben	Ein- nahmen aus Verkauf	Mieten und Pach- ten	Sonst. Verwal- tungs- und Be- triebs- ein- nahmen	Erstattungen von Ausgaben des Verwaltungshaushalts				Allgemeine Zuweisungen, Umlagen, Zuweisungen und Zuschüsse für laufende Zwecke				Zins- einnahmen			Lfd. Nr.
				von Bund und Land	von Gemein- den/Gv	von and. öff. Be- reichen	von sonst. Be- reichen	von Bund und Land	von Gemein- den/Gv	von and. öff. Be- reichen	von sonst. Be- reichen	von Gemein- den/Gv	von and. öff. Be- reichen	von sonst. Be- reichen	
33	34	35	36	37	38	39	40	41	42	43	44	45	46	47	
1 686	1 598	21 488	15 075	19 665	5 546	2 974	25 659	9 858	282	1 279	531	-	-	112	1
882	768	11 630	10 945	10 720	3 138	1 959	12 842	4 029	282	935	431	-	-	112	2
545	1	-	1 339	2	-	704	4 946	43	-	4	2	-	-	-	3
3 487	1 032	310	3 552	20 709	1 855	5 714	892	10 211	4	273	229	-	-	-	4
2 509	437	228	2 715	4 756	646	1 144	672	4 165	-	228	201	-	-	-	5
978	594	21	541	4	1 158	197	57	91	4	45	28	-	-	-	6
6 199	1 255	12 129	14 655	3 757	108 842	2 927	8 952	213 792	3 496	233	1 932	-	-	1	7
-	-	-	-	-	-	-	-	-	-	-	3	-	-	-	8
676	220	960	2 998	245	11 471	401	544	6 873	39	-	38	-	-	-	9
438	252	1 427	2 930	415	14 182	1 604	1 162	6 258	20	-	65	-	-	-	10
1 372	342	2 781	3 774	572	46 601	292	3 125	9 997	410	7	1 706	-	-	-	11
149	87	1 896	1 135	138	1 679	-	570	1 570	101	-	37	-	-	-	12
130	-	-	234	297	1 238	46	369	171 360	80	14	-	-	-	-	13
7 206	617	315	1 875	227	482	1 104	1 169	7 937	1 902	20	1 668	-	-	1	14
3 664	-	37	223	-	200	54	17	1 655	1 037	-	157	-	-	-	15
43	314	27	87	-	5	-	-	193	57	-	71	-	-	-	16
3 044	2	18	110	1	14	679	522	1 745	517	10	554	-	-	-	17
230	33	137	531	168	94	276	572	3 951	135	4	721	-	-	1	18
2 429	280	5 129	17 862	1 007 881	134 867	1 122	69 532	31 436	6 482	1 915	8 578	-	-	98	19
321	1	-	3 302	6 701	268	111	4 316	3 797	94	670	324	-	-	-	20
4	-	-	10 882	1 914	1 486	-	58 230	50	-	81	6 411	-	-	-	21
494	1	2	1 422	2 292	772	41	2 344	2 236	233	87	25	-	-	-	22
-	-	-	-	699 531	8 517	-	2 293	69	-	-	3	-	-	-	23
-	-	-	-	249 851	5 337	-	80	1 109	-	37	23	-	-	-	24
23	133	3 889	425	9 891	99	427	527	940	102	401	537	-	-	98	25
-	-	-	-	171	3	-	-	-	-	-	-	-	-	-	26
462	3	63	960	35 395	116 534	543	1 318	11 269	3 154	521	440	-	-	-	27
1 125	142	1 175	870	12	1 426	-	425	7 566	2 696	12	330	-	-	-	28
-	-	-	-	1 098	99	-	-	3 975	203	18	87	-	-	-	29
5 411	362	2 291	7 484	42 205	1 146	563	3 948	57 194	829	1 779	10 217	-	-	817	30
41	2	1 453	358	-	284	169	541	19 607	-	-	7 506	-	-	814	31
578	290	134	2 290	2	136	-	587	2 001	39	-	25	-	-	-	32
1 097	2	135	371	-	331	-	691	-	362	-	-	-	-	-	33
5	15	83	222	60	68	111	144	4	-	-	57	-	-	-	34
9 125	791	417	5 955	1 773	3 271	947	9 223	64 664	135	170	85	3	17	164	35
130	3	8	974	86	11	646	2 372	24	12	4	4	-	-	-	36
7 007	189	-	1 408	89	228	160	698	3 046	24	148	50	-	-	-	37
1 511	598	385	3 391	1 281	3 033	55	6 098	59 936	41	18	10	-	-	2	38
-	-	-	-	-	-	-	-	-	-	-	-	-	-	-	39
387 573	41 498	499	24 427	12 302	31 186	4 187	56 324	104 597	4 136	195	12 433	-	-	436	40
-	-	-	-	-	-	-	-	-	-	-	-	-	-	-	41
383 257	39 633	409	14 519	1	12 089	3 867	41 216	6	0	50	752	-	-	328	42
-	-	-	-	97	-	-	-	-	-	-	-	-	-	-	43
1 211	1 986	12 895	2 081	13	58	400	1 318	3 615	324	-	6	-	10	226	44
574	1 389	1	1 303	8	0	174	507	-	-	-	-	-	-	26	45
86	-	117	20	0	54	-	-	3 365	18	-	3	-	-	14	46
10	554	12 636	582	-	4	-	428	65	-	-	4	-	10	49	47
-	-	26	22	-	-	-	-	-	-	-	-	-	-	2	48
1 009	-	-	-	-	-	-	-	2 162 425	6 110 059	-	-	-	-	1 957	49
1 009	-	-	-	-	-	-	-	2 162 425	6 110 059	-	-	-	-	-	50
-	-	-	-	-	-	-	-	-	-	-	-	-	-	1 957	51
-	-	-	-	-	-	-	-	-	-	-	-	-	-	-	52
425 335	49 419	55 472	92 966	1 108 531	287 253	19 939	177 016	2 665 729	6 127 650	5 864	35 680	3	27	3 812	53

sicherungsamt.- 5) Einschl. besond. Finanzierungsvorgänge, ohne bzw. abzüglich Steuerbeteiligung.

noch: Tab. 1.14 Ausgaben und Einnahmen nach Aufgaben  
Land  
- Beträge in

Lfd. Nr.	Aufgabenbereich	Gewinn- anteile, Ersatz v. soz.Lstg. ausserh. von Einr.	Konzess.- Abgaben 2) Ersatz v. soz.Lstg. in Ein- richtg.	Schuldendienst- hilfen			Sonst. Ein- nahmen d.Ver- waltungs- haus- halts	Brutto- ein- nahmen des Ver- waltungs- haushalts 3)	Rückflüsse von Darlehen	
				von Bund und Land	von Gemein- den/Gv	von sonst. Be- reichen			von Gemein- den/Gv	von and. öff. Be- reichen
		48	49	50	51	52	53	54	55	56
1	Allgemeine Verwaltung	-	-	-	-	-	505	106 258	-	-
	darunter:									
2	Hauptverwaltung	-	-	-	-	-	272	58 947	-	-
3	Finanzverwaltung	-	-	-	-	-	223	7 809	-	-
4	Öffentliche Sicherheit und Ordnung	-	-	-	-	-	197	48 465	-	-
	darunter:									
5	Öffentliche Ordnung	-	-	-	-	-	177	17 877	-	-
6	Brandschutz	-	-	-	-	-	20	3 736	-	-
7	Schulen	-	-	-	-	-	117	378 285	2	-
	darunter:									
8	Grund- und Hauptschulen	-	-	-	-	-	-	3	-	-
9	Realschulen	-	-	-	-	-	39	24 504	-	-
10	Gymnasien, Kollegs	-	-	-	-	-	2	28 756	-	-
11	Berufs-, Berufsfach-, Berufsaufbauschulen	-	-	-	-	-	4	70 983	-	-
12	Förderschulen	-	-	-	-	-	12	7 373	2	-
13	Schülerbeförderung	-	-	-	-	-	0	173 768	-	-
14	Wissenschaft, Forschung, Kulturpflege	-	-	-	-	-	159	24 682	-	-
	darunter:									
15	Theater, Musikpflege, Musikschulen	-	-	-	-	-	2	7 047	-	-
16	Heimat- und sonst. Kulturpflege	-	-	-	-	-	-	795	-	-
17	Volksbildung	-	-	-	-	-	24	7 240	-	-
18	Naturschutz, Landschaftspflege, Denkmalschutz u. -pflege	-	-	-	-	-	123	6 975	-	-
19	Soziale Sicherung	71 701	36 009	-	-	-	172	1 395 493	12	-
	darunter:									
20	Allgemeine Sozialverwaltung 4)	-	-	-	-	-	61	19 966	-	-
21	Verw. d. Grundsicherung f. Arbeitsuchende	-	-	-	-	-	10	79 067	-	-
22	Verwaltung der Jugendhilfe	-	-	-	-	-	6	9 956	-	-
23	Sozialhilfe nach d. SGB II, SGB IX u. SGB XII	19 025	339	-	-	-	-	729 777	-	-
24	Hilfen für Asylbewerber	25 108	1 423	-	-	-	47	283 015	-	-
25	Soziale Einrichtungen	-	-	-	-	-	25	17 515	-	-
26	Kriegsopferfürsorge und ähnliche Maßnahmen	7	-	-	-	-	-	180	-	-
27	Jugendhilfe nach dem SGB VIII	27 439	34 247	-	-	-	5	232 353	-	-
28	Einrichtungen der Jugendhilfe	-	-	-	-	-	0	15 778	-	-
29	Förderung der Wohlfahrtspflege	-	-	-	-	-	-	5 479	12	-
30	Gesundheit, Sport, Erholung	180	-	-	-	-	68	134 494	-	-
	darunter:									
31	Krankenhäuser	180	-	-	-	-	-	30 955	-	-
32	Förderung des Sports, eigene Sportstätten	-	-	-	-	-	21	6 103	-	-
33	Badeanstalten	-	-	-	-	-	-	2 988	-	-
34	Park- und Gartenanlagen	-	-	-	-	-	4	772	-	-
35	Bau- und Wohnungswesen, Verkehr	1 162	-	-	-	-	125	98 028	33	10
	darunter:									
36	Bauverwaltung	-	-	-	-	-	-	4 274	-	-
37	Städtebauliche Planung, Städtebauförderung, Vermessung, Bauordnung	-	-	-	-	-	16	13 064	-	-
38	Gemeinde-, Kreis-, Bundes- u. Staatsstraßen	-	-	-	-	-	75	76 434	-	-
39	Straßenbeleuchtung und -reinigung	-	-	-	-	-	-	-	-	-
40	Öffentl. Einrichtungen, Wirtschaftsförderung	23	-	-	-	-	9 959	689 774	36	-
	darunter:									
41	Abwasserbeseitigung	-	-	-	-	-	-	-	-	-
42	Abfallbeseitigung	23	-	-	-	-	9 952	506 102	36	-
43	Bestattungswesen	-	-	-	-	-	-	97	-	-
44	Wirtsch. Unternehmen, allg. Grund- u. Sonderverm.	1 008	-	-	-	-	79	25 230	-	22
	darunter:									
45	Versorgungsunternehmen	272	-	-	-	-	0	4 256	-	-
46	Verkehrsunternehmen	-	-	-	-	-	18	3 693	-	-
47	Allgemeines Grundvermögen	1	-	-	-	-	-	14 343	-	22
48	Allgemeines Sondervermögen	-	-	-	-	-	17	68	-	-
49	Allgemeine Finanzwirtschaft	-	-	-	-	-	50 246	8 325 697	-	-
	davon:									
50	Steuern (netto), allg. Zuweis. u. Umlagen	-	-	-	-	-	-	8 273 494	-	-
51	Sonstige allgemeine Finanzwirtschaft	-	-	-	-	-	50 246	52 204	-	-
52	Abwicklung der Vorjahre	-	-	-	-	-	-	-	-	-
53	Insgesamt 5)	74 074	36 009	-	-	-	61 626	11 226 407	83	32

1) Einschl. besond. Finanzierungsvorgänge.- 2) Nur bei wirtschaftl. Unternehmen.- 3) Abzüglich Steuerbeteiligung.- 4) Ohne Jugendhilfe- und Lastenausgleichsverwal-



bereichen und nach Ausgabe-/Einnahmearten 1)  
kreise  
1 000 EUR -

von sonst. Be- reichen	Ein- nahmen aus Ver- äuße- rung von Beteili- gungen	Ein- nahmen aus Ver- äuße- rung von Anlage- vermögen	Zuweisungen und Zuschüsse für Investitionen und Investitionsförds.-Maßnahmen				Ein- nahmen aus Kredit u. innere n Darl- en	Beiträge u.ä. Entgelte sonstige Einn. des Vermög.- haushalts	Brutto- ein- nahmen des Ver- mögens- haus- halts	Brutto- einnahmen Verwalt.- u. Vermögens- haushalt zu-sammen 3)	Mehrausgaben (-), Mehreinnahmen (brutto)			Lfd. Nr.
			von Bund und Land	von Gemein- den/Gv	von and. öff. Be- reichen	von sonst. Be- reichen					ins- gesamt	Verwal- tungs- haushalt	Vermö- gens haushalt	
57	58	59	60	61	62	63	64	65	66	67	68	69	70	
651	-	2 774	3 280	128	-	127	-	131	7 090	113 347	- 837 570	- 724 591	- 112 979	1
651	-	2 688	1 971	-	-	30	-	-	5 340	64 287	- 500 775	- 443 575	- 57 200	2
-	-	4	6	-	-	-	-	-	10	7 819	- 54 967	- 54 119	- 848	3
30	-	177	4 161	40	-	42	-	13	4 462	52 926	- 357 773	- 334 656	- 23 118	4
-	-	0	-	20	-	26	-	-	46	17 924	- 277 754	- 275 375	- 2 379	5
1	-	159	3 170	20	-	16	-	13	3 378	7 115	- 48 795	- 35 284	- 13 511	6
-	-	941	211 758	10 900	287	1 619	-	49	225 558	603 843	- 1 188 886	- 806 388	- 382 498	7
-	-	-	-	-	-	-	-	-	-	3	- 1 161	- 1 161	-	8
-	-	22	42 118	6 797	-	1 252	-	20	50 209	74 713	- 228 260	- 147 999	- 80 260	9
-	-	133	61 532	3 464	-	90	-	20	65 239	93 995	- 408 648	- 221 398	- 187 250	10
-	-	523	34 616	-	-	29	-	-	35 168	106 151	- 217 578	- 172 936	- 44 643	11
-	-	95	13 246	203	-	8	-	8	13 563	20 936	- 84 625	- 50 894	- 33 731	12
-	-	-	-	-	-	-	-	-	-	173 768	- 27 342	- 27 325	- 17	13
27	-	44	4 533	152	2	746	-	98	5 602	30 283	- 110 829	- 90 516	- 20 313	14
-	-	-	-	-	-	-	-	1	1	7 048	- 14 475	- 14 267	- 209	15
3	-	1	66	17	-	160	-	-	247	1 042	- 4 199	- 4 180	- 19	16
24	-	6	3	-	2	92	-	24	151	7 391	- 13 007	- 12 744	- 263	17
-	-	17	3 146	79	-	467	-	73	3 781	10 756	- 52 646	- 39 774	- 12 872	18
731	-	207	119	141	-	723	-	21	1 953	1 397 446	- 1 626 038	- 1 612 778	- 13 260	19
-	-	-	-	-	-	6	-	-	6	19 972	- 123 392	- 123 140	- 252	20
-	-	-	-	-	-	-	-	-	-	79 067	- 33 604	- 33 444	- 159	21
-	-	-	-	-	-	-	-	-	-	9 956	- 158 894	- 158 661	- 233	22
-	-	-	-	-	-	-	-	-	-	729 777	- 256 887	- 256 887	-	23
-	-	-	-	-	-	-	-	-	-	283 015	- 81 408	- 81 408	-	24
263	-	205	-	114	-	-	-	-	581	18 096	- 9 614	- 7 834	- 1 779	25
-	-	-	-	-	-	-	-	-	-	180	- 60	- 60	-	26
-	-	-	-	-	-	-	-	-	-	232 353	- 835 240	- 834 683	- 557	27
18	-	2	119	27	-	715	-	-	881	16 660	- 67 202	- 62 550	- 4 652	28
450	-	-	-	-	-	2	-	-	464	5 943	- 41 199	- 35 573	- 5 627	29
8 303	-	209	4 659	253	38	1 345	-	10	14 818	149 313	- 573 799	- 419 508	- 154 291	30
8 266	-	-	11	-	-	3	-	10	8 291	39 246	- 524 791	- 381 042	- 143 749	31
-	-	-	975	224	-	179	-	-	1 378	7 482	- 20 360	- 10 279	- 10 081	32
-	-	0	1 511	-	-	-	-	-	1 511	4 500	- 5 871	- 5 663	- 208	33
-	-	-	388	-	-	-	-	-	388	1 160	- 2 826	- 2 670	- 156	34
1 151	-	3 271	95 285	7 310	1	3 388	-	105	110 553	208 581	- 512 400	- 349 333	- 163 067	35
-	-	-	-	-	-	-	-	-	-	4 274	- 47 480	- 47 199	- 281	36
-	-	0	202	10	-	1	-	16	229	13 293	- 117 532	- 116 706	- 827	37
-	-	3 271	95 082	7 300	1	3 387	-	89	109 131	185 564	- 335 006	- 173 395	- 161 611	38
-	-	-	-	-	-	-	-	-	-	-	-	-	-	39
5 745	23	622	1 297	221	592	475	-	45 404	54 417	744 190	- 252 571	- 235 778	- 16 792	40
-	-	-	-	-	-	-	-	-	-	-	-	-	-	41
5 293	-	588	48	-	592	-	-	45 404	51 961	558 063	10 991	18 967	- 7 976	42
-	-	-	-	-	-	-	-	-	-	97	1	1	-	43
752	5 141	2 870	1 397	-	-	257	-	567	11 006	36 236	- 42 200	- 15 636	- 26 564	44
178	-	-	-	-	-	-	-	17	195	4 450	145	777	- 632	45
-	-	-	-	-	-	-	-	-	-	3 693	- 8 868	- 8 522	- 346	46
312	-	2 697	441	-	-	251	-	-	3 722	18 065	- 2 494	4 648	- 7 143	47
-	-	-	-	-	-	-	-	550	550	617	- 528	- 4	- 523	48
-	800	-	120 671	-	-	-	220 670	744 420	1 086 561	9 412 258	5 549 193	4 786 114	763 079	49
-	-	-	120 671	-	-	-	-	-	120 671	8 394 165	5 562 428	5 441 757	120 671	50
-	800	-	-	-	-	-	220 670	744 420	965 890	1 018 093	- 10 637	- 655 643	645 006	51
-	-	-	-	-	-	-	-	-	-	-	- 2 598	-	- 2 598	52
17 390	5 964	11 114	447 160	19 145	920	8 721	220 670	790 818	1 522 017	12 748 424	47 126	196 929	- 149 803	53

tung, Versicherungsamt.- 5) Einschl. besond. Finanzierungsvorgänge, abzüglich Steuerbeteiligung.

Tab. 1.15 Ausgaben und Einnahmen nach Aufgaben  
Be-  
- Beträge in

Lfd. Nr.	Aufgabenbereich	Per- sonal- aus- gaben	Unterh. d. Grund- stücke u. d. son- stig. unbewegl. Vermög.	Geräte, Ausstat- tungs- u. Ausrü- st.-, Ge- brauchs- gegenst.	Mieten und Pachten	Bewirt- schaftg. d. Grund- stücke, baulich. Anlagen usw.	Haltung von Fahr- zeugen	Weitere Verwal- tungs- u. Be- triebs- ausgaben	Sonstige Ge- schäfts- und Sach- ausgaben	Erstattg. gaben des tungsbaus an öffentl. Bereich
		1	2	3	4	5	6	7	8	9
1	Allgemeine Verwaltung	75 928	1 026	1 928	768	2 366	214	8 587	20 207	508
	darunter:									
2	Hauptverwaltung	31 766	264	54	83	207	31	1 826	10 272	419
3	Finanzverwaltung	6 812	104	4	6	39	1	39	1 272	-
4	Öffentliche Sicherheit und Ordnung	100	-	-	-	-	-	41	1	-
	darunter:									
5	Öffentliche Ordnung	100	-	-	-	-	-	41	1	-
6	Brandschutz	-	-	-	-	-	-	-	-	-
7	Schulen	71 898	6 642	1 339	3 112	6 383	755	14 947	2 647	2 747
	darunter:									
8	Grund- und Hauptschulen	-	-	-	-	-	-	-	-	-
9	Realschulen	-	-	-	-	-	-	-	-	-
10	Gymnasien, Kollegs	-	-	-	-	-	-	-	-	-
11	Berufs-, Berufsfach-, Berufsaufbauschulen	6 800	301	70	41	367	6	549	84	10
12	Förderschulen	38 844	4 227	719	2 843	3 571	158	3 137	1 283	2 549
13	Schülerbeförderung	169	-	-	-	-	-	7 404	-	-
14	Wissenschaft, Forschung, Kulturpflege	19 283	1 303	278	671	1 255	190	3 593	1 256	264
	darunter:									
15	Theater, Musikpflege, Musikschulen	1 964	48	31	83	96	5	544	162	65
16	Heimat- und sonst. Kulturpflege	4 187	32	52	121	64	27	778	140	-
17	Volksbildung	-	-	-	-	-	-	-	0	-
18	Naturschutz, Landschaftspflege, Denkmalschutz u. -pflege	164	8	-	125	24	-	33	69	-
19	Soziale Sicherung	143 303	698	81	3 712	1 013	71	1 752	6 449	161 932
	darunter:									
20	Allgemeine Sozialverwaltung 4)	142 503	315	78	3 712	988	71	1 737	6 332	183
21	Verw. d. Grundsicherung f. Arbeitsuchende	-	-	-	-	-	-	-	-	-
22	Verwaltung der Jugendhilfe	-	-	-	-	-	-	-	-	-
23	Sozialhilfe nach d. SGB II, SGB IX u. SGB XII	-	-	-	-	-	-	-	-	26 703
24	Hilfen für Asylbewerber	-	-	-	-	-	-	-	-	-
25	Soziale Einrichtungen	-	-	-	-	-	-	-	-	-
26	Kriegsopferfürsorge und ähnliche Maßnahmen	-	-	-	-	-	-	-	-	-
27	Jugendhilfe nach dem SGB VIII	-	-	-	-	-	-	-	0	134 998
28	Einrichtungen der Jugendhilfe	800	384	3	-	25	-	15	118	-
29	Förderung der Wohlfahrtspflege	-	-	-	-	-	-	-	-	-
30	Gesundheit, Sport, Erholung	15 709	30	12	396	54	9	55	91	42
	darunter:									
31	Krankenhäuser	14 231	24	-	305	3	-	-	13	42
32	Förderung des Sports, eigene Sportstätten	-	-	-	-	-	-	-	0	-
33	Badeanstalten	-	-	-	-	-	-	-	-	-
34	Park- und Gartenanlagen	-	-	-	-	-	-	-	-	-
35	Bau- und Wohnungswesen, Verkehr	5 243	3	5	37	7	75	56	341	-
	darunter:									
36	Bauverwaltung	5 243	3	5	37	7	75	56	176	-
37	Städtebauliche Planung, Städtebauförderung, Vermessung, Bauordnung	-	-	-	-	-	-	-	-	-
38	Gemeinde-, Kreis-, Bundes- u. Staatsstraßen	-	-	-	-	-	-	-	-	-
39	Straßenbeleuchtung und -reinigung	-	-	-	-	-	-	-	-	-
40	Öffentl. Einrichtungen, Wirtschaftsförderung	5 236	176	69	111	288	161	633	372	3
	darunter:									
41	Abwasserbeseitigung	-	-	-	-	-	-	-	-	-
42	Abfallbeseitigung	-	-	-	-	-	-	-	-	-
43	Bestattungswesen	-	-	-	-	-	-	-	-	-
44	Wirtsch. Unternehmen, allg. Grund- u. Sonderverm.	1 000	689	17	6	1 122	8	314	559	2
	darunter:									
45	Versorgungsunternehmen	-	1	-	-	-	-	0	122	-
46	Verkehrsunternehmen	-	-	-	-	-	-	-	-	-
47	Allgemeines Grundvermögen	4	442	1	-	694	-	18	151	2
48	Allgemeines Sondervermögen	274	212	4	3	281	4	10	216	-
49	Allgemeine Finanzwirtschaft	-	-	-	-	-	-	-	-	-
	davon:									
50	Steuern (netto), allg. Zuweis. u. Umlagen	-	-	-	-	-	-	-	-	-
51	Sonstige allgemeine Finanzwirtschaft	-	-	-	-	-	-	-	-	-
52	Abwicklung der Vorjahre	-	-	-	-	-	-	-	-	-
53	Insgesamt 5)	337 701	10 568	3 729	8 812	12 489	1 483	29 978	31 924	165 498

1) Einschl. besond. Finanzierungsvorgänge.- 2) Zinsausgaben nur unter "Sonstige allgemeine Finanzwirtschaft".- 3) Ohne Steuerbeteiligung.- 4) Ohne Jugendhilfe- und

bereichen und nach Ausgabe-/Einnahmearten 1)  
 zirke  
 1 000 EUR -

von Aus- Verwal- halts	Kalkulatorische Kosten		Zu- schüsse f. lfd. Zw. an sozi- ale oder ähnl. Einricht.	Zuweis. u. sonst. Zusch. f. lfd. Zw., allg. Zuw., Umg.		Schuldendienst- hilfen		Soziale Leistun- gen ----- Zins- ausgaben 2)	Sonstige Ausgaben des Ver- waltungs- haushalts	Brutto- ausgaben des Ver- waltungs- haushalts 3)	Gewährung von Darlehen		Erwerb von Be- teil- gungen, Kapi- talein- lagen	Erwerb von Sach- ver- mögen	Lfd. Nr.
	an sonst. Bereiche	Ab- schrei- bung		an öffentl. Bereich	an sonst. Bereiche	an öffentl. Bereich	an sonst. Bereiche				an öffentl. Bereich	an sonst. Bereiche			
10	11	12	13	14	15	16	17	18	19	20	21	22	23	24	
6 766	2	-	-	-	354	-	-	-	13	118 666	-	-	-	4 960	1
1 425	-	-	-	-	-	-	-	-	13	46 361	-	-	-	387	2
249	-	-	-	-	-	-	-	-	-	8 526	-	-	-	13	3
16	-	-	-	-	-	-	-	-	-	157	-	-	-	-	4
16	-	-	-	-	-	-	-	-	-	157	-	-	-	-	5
-	-	-	-	-	-	-	-	-	-	-	-	-	-	-	6
3 073	5 842	784	347	3 293	1 593	-	-	-	-	125 401	-	-	-	3 411	7
-	-	-	-	-	-	-	-	-	-	-	-	-	-	-	8
-	-	-	-	-	-	-	-	-	-	-	-	-	-	-	9
-	-	-	-	-	-	-	-	-	-	-	-	-	-	-	10
88	714	97	-	2 021	630	-	-	-	-	11 779	-	-	-	144	11
1 615	3 186	514	342	242	474	-	-	-	-	63 704	-	-	-	1 937	12
-	-	-	-	-	-	-	-	-	-	7 572	-	-	-	-	13
1 088	-	-	300	11 643	11 011	-	-	-	-	52 137	-	-	-	637	14
75	-	-	-	5 241	4 717	-	-	-	-	13 031	-	-	-	32	15
180	-	-	25	75	426	-	-	-	-	6 108	-	-	-	73	16
-	-	-	-	287	169	-	-	-	-	456	-	-	-	-	17
144	-	-	-	1 207	5 256	-	-	-	-	7 030	-	-	-	-	18
10 585	59	0	233 740	48	705	-	-	3 470 233	-	4 034 384	-	-	-	894	19
10 464	-	-	-	-	-	-	-	-	-	166 383	-	-	-	894	20
-	-	-	-	-	-	-	-	-	-	-	-	-	-	-	21
-	-	-	-	-	-	-	-	-	-	-	-	-	-	-	22
-	-	-	-	-	-	-	-	3 442 813	-	3 469 516	-	-	-	-	23
-	-	-	-	-	-	-	-	-	-	-	-	-	-	-	24
-	-	-	-	-	-	-	-	-	-	-	-	-	-	-	25
-	-	-	-	-	-	-	-	26 460	-	26 460	-	-	-	-	26
-	-	-	2 671	-	1	-	-	-	-	137 670	-	-	-	-	27
121	59	0	2 317	-	704	-	-	-	-	4 546	-	-	-	-	28
-	-	-	228 753	48	-	-	-	-	-	228 801	-	-	-	-	29
2 637	43	0	456	163	6 595	-	-	-	10	26 304	-	-	-	7	30
2 615	-	-	-	131	6 214	-	-	-	-	23 578	-	-	-	-	31
-	-	-	450	-	241	-	-	-	-	691	-	-	-	-	32
-	-	-	-	-	-	-	-	-	-	-	-	-	-	-	33
-	-	-	-	-	-	-	-	-	-	-	-	-	-	-	34
136	-	-	-	706	-	-	-	-	-	6 609	-	-	-	15	35
136	-	-	-	-	-	-	-	-	-	5 737	-	-	-	15	36
-	-	-	-	-	-	-	-	-	-	-	-	-	-	-	37
-	-	-	-	-	-	-	-	-	-	-	-	-	-	-	38
-	-	-	-	-	-	-	-	-	-	-	-	-	-	-	39
315	223	2	103	23	826	-	-	-	-	8 540	-	-	-	103	40
-	-	-	-	-	-	-	-	-	-	-	-	-	-	-	41
-	-	-	-	-	-	-	-	-	-	-	-	-	-	-	42
-	-	-	15	-	8	-	-	-	-	23	-	-	-	-	43
178	152	53	-	6 656	2 578	-	-	-	602	13 935	-	-	50	47	44
32	-	-	-	-	-	-	-	-	-	155	-	-	-	-	45
-	-	-	-	-	-	-	-	-	-	-	-	-	-	-	46
18	73	39	-	-	-	-	-	-	100	1 541	-	-	-	5	47
25	21	-	-	-	12	-	-	-	502	1 564	-	-	-	37	48
-	-	-	-	-	-	-	-	480	160 048	160 528	-	-	-	-	49
-	-	-	-	-	-	-	-	-	-	-	-	-	-	-	50
-	-	-	-	-	-	-	-	480	160 048	160 528	-	-	-	-	51
-	-	-	-	-	-	-	-	-	-	-	-	-	-	-	52
24 795	6 320	838	234 946	22 532	23 663	-	-	3 470 713	160 673	4 546 660	-	-	50	10 074	53

Lastenausgleichsverwaltung, Versicherungsamt.- 5) Einschl. besond. Finanzierungsvorgänge, ohne Steuerbeteiligung.

noch: Tab. 1.15 Ausgaben und Einnahmen nach Aufgaben  
Be  
- Beträge in

Lfd. Nr.	Aufgabenbereich	Bau- maß- nahmen	Zuweisungen und Zuschüsse für Investitionen		Tilgung von Krediten bzw. Rückz. Inn. Darl.		Sonstige Ausgaben des Ver- mögens- haus- halts	Brutto- ausgaben des Ver- mögens- haus- halts	Brutto- ausgaben des Verwaltungs- und Vermögens- haushalts zusammen 2)
			an öffentl. Bereich	an sonst. Bereiche	an öffentl. Bereich	an sonst. Bereiche			
			25	26	27	28			
1	Allgemeine Verwaltung	3 655	-	-	-	-	143	8 757	127 424
	darunter:								
2	Hauptverwaltung	-	-	-	-	-	-	387	46 748
3	Finanzverwaltung	-	-	-	-	-	-	13	8 539
4	Öffentliche Sicherheit und Ordnung	-	-	-	-	-	-	-	157
	darunter:								
5	Öffentliche Ordnung	-	-	-	-	-	-	-	157
6	Brandschutz	-	-	-	-	-	-	-	-
7	Schulen	9 900	1 159	27	-	-	-	14 497	139 898
	darunter:								
8	Grund- und Hauptschulen	-	-	-	-	-	-	-	-
9	Realschulen	-	-	-	-	-	-	-	-
10	Gymnasien, Kollegs	-	-	-	-	-	-	-	-
11	Berufs-, Berufsfach-, Berufsaufbauschulen	60	602	-	-	-	-	806	12 585
12	Förderschulen	3 759	122	27	-	-	-	5 845	69 550
13	Schülerbeförderung	-	-	-	-	-	-	-	7 572
14	Wissenschaft, Forschung, Kulturpflege	4 917	2 794	956	-	-	8	9 313	61 450
	darunter:								
15	Theater, Musikpflege, Musikschulen	663	1 021	330	-	-	-	2 047	15 078
16	Heimat- und sonst. Kulturpflege	47	-	-	-	-	-	120	6 228
17	Volksbildung	-	-	-	-	-	-	-	456
18	Naturschutz, Landschaftspflege, Denkmalschutz u. -pflege	-	71	174	-	-	-	245	7 275
19	Soziale Sicherung	443	-	5 794	-	-	-	7 131	4 041 515
	darunter:								
20	Allgemeine Sozialverwaltung 4)	418	-	-	-	-	-	1 311	167 694
21	Verw. d. Grundsicherung f. Arbeitsuchende	-	-	-	-	-	-	-	-
22	Verwaltung der Jugendhilfe	-	-	-	-	-	-	-	-
23	Sozialhilfe nach d. SGB II, SGB IX u. SGB XII	-	-	-	-	-	-	-	3 469 516
24	Hilfen für Asylbewerber	-	-	-	-	-	-	-	-
25	Soziale Einrichtungen	-	-	-	-	-	-	-	-
26	Kriegsopferfürsorge und ähnliche Maßnahmen	-	-	-	-	-	-	-	26 460
27	Jugendhilfe nach dem SGB VIII	-	-	-	-	-	-	-	137 670
28	Einrichtungen der Jugendhilfe	26	-	17	-	-	-	42	4 589
29	Förderung der Wohlfahrtspflege	-	-	5 777	-	-	-	5 777	234 578
30	Gesundheit, Sport, Erholung	2 783	979	4 804	-	-	163	8 736	35 039
	darunter:								
31	Krankenhäuser	2 783	937	4 800	-	-	150	8 670	32 248
32	Förderung des Sports, eigene Sportstätten	-	-	5	-	-	-	5	696
33	Badeanstalten	-	-	-	-	-	-	-	-
34	Park- und Gartenanlagen	-	-	-	-	-	-	-	-
35	Bau- und Wohnungswesen, Verkehr	266	647	-	-	-	-	928	7 536
	darunter:								
36	Bauverwaltung	-	-	-	-	-	-	15	5 751
37	Städtebauliche Planung, Städtebauförderung, Vermessung, Bauordnung	-	-	-	-	-	-	-	-
38	Gemeinde-, Kreis-, Bundes- u. Staatsstraßen	-	-	-	-	-	-	-	-
39	Straßenbeleuchtung und -reinigung	-	-	-	-	-	-	-	-
40	Öffentl. Einrichtungen, Wirtschaftsförderung	894	5	-	-	-	-	1 002	9 542
	darunter:								
41	Abwasserbeseitigung	-	-	-	-	-	-	-	-
42	Abfallbeseitigung	-	-	-	-	-	-	-	-
43	Bestattungswesen	-	-	-	-	-	-	-	23
44	Wirtsch. Unternehmen, allg. Grund- u. Sonderverm.	696	706	300	-	-	491	2 290	16 225
	darunter:								
45	Versorgungsunternehmen	-	-	-	-	-	-	-	155
46	Verkehrsunternehmen	-	-	-	-	-	-	-	-
47	Allgemeines Grundvermögen	193	-	-	-	-	57	255	1 795
48	Allgemeines Sondervermögen	323	-	-	-	-	434	793	2 357
49	Allgemeine Finanzwirtschaft	-	-	-	15	12 039	106 657	118 711	279 239
	davon:								
50	Steuern (netto), allg. Zuweis. u. Umlagen	-	-	-	-	-	-	-	-
51	Sonstige allgemeine Finanzwirtschaft	-	-	-	15	12 039	106 657	118 711	279 239
52	Abwicklung der Vorjahre	-	-	-	-	-	-	-	-
53	Insgesamt 5)	23 555	6 290	11 881	15	12 039	107 462	171 366	4 718 026

1) Einschl. besond. Finanzierungsvorgänge.- 2) Ohne Steuerbeteiligung.- 3) Abzüglich Steuerbeteiligung.- 4) Ohne Jugendhilfe- und Lastenausgleichsverwaltung, Ver-

bereichen und nach Ausgabe-/Einnahmearten 1)  
zirke  
1 000 EUR -

Steuern (netto) 3), st.ähnl. Einnahmen, Gebühren, Zweckgeb. Abgaben	Ein- nahmen aus Verkauf	Mieten und Pach- ten	Sonst. Verwal- tungs- und Be- triebs- ein- nahmen	Erstattungen von Ausgaben des Verwaltungshaushalts				Allgemeine Zuweisungen, Umlagen, Zuweisungen und Zuschüsse für laufende Zwecke				Zins- einnahmen			Lfd. Nr.
				von Bund und Land	von Gemein- den/Gv	von and. öff. Be- reichen	von sonst. Be- reichen	von Bund und Land	von Gemein- den/Gv	von and. öff. Be- reichen	von sonst. Be- reichen	von Gemein- den/Gv	von and. öff. Be- reichen	von sonst. Be- reichen	
33	34	35	36	37	38	39	40	41	42	43	44	45	46	47	
6	9	114	968	131	407	220	21 179	8	-	27	22	-	-	-	1
1	7	-	400	48	160	44	6 046	8	-	22	1	-	-	-	2
5	-	-	100	-	-	138	1 291	-	-	5	-	-	-	-	3
-	-	-	-	-	-	-	-	79	-	-	-	-	-	-	4
-	-	-	-	-	-	-	-	79	-	-	-	-	-	-	5
-	-	-	-	-	-	-	-	-	-	-	-	-	-	-	6
12 588	4 901	2 181	4 288	797	7 134	387	9 717	18 512	382	16	4 932	-	-	103	7
-	-	-	-	-	1	-	-	-	-	-	-	-	-	-	8
-	-	-	-	-	-	-	-	-	-	-	-	-	-	-	9
-	-	-	-	-	-	-	-	-	-	-	-	-	-	-	10
35	21	64	130	206	220	-	-	2 730	31	-	1	-	-	-	11
1 926	547	899	2 994	285	4 226	-	9 455	10 497	258	16	4 905	-	-	102	12
-	-	-	14	-	400	-	132	4 019	1	-	-	-	-	-	13
1 557	571	235	715	15	318	-	21	855	792	3	457	-	-	4	14
160	30	4	39	-	127	-	-	215	20	-	172	-	-	-	15
8	37	-	28	-	114	-	21	9	32	-	50	-	-	-	16
-	-	-	-	-	-	-	-	-	-	-	-	-	-	-	17
1	-	-	24	-	-	-	-	395	-	-	78	-	-	-	18
78	1	-	1 200	392 299	27 786	0	343	729 103	278	276	9 189	-	-	30	19
-	1	-	1 106	1 447	82	0	228	66	-	276	23	-	-	-	20
-	-	-	-	-	-	-	-	-	-	-	-	-	-	-	21
-	-	-	-	-	-	-	-	-	-	-	-	-	-	-	22
-	-	-	-	321 248	27 108	-	106	-	-	-	-	-	-	-	23
-	-	-	-	-	-	-	-	-	-	-	-	-	-	-	24
-	-	-	-	-	-	-	-	-	-	-	-	-	-	-	25
-	-	-	-	20 008	-	-	-	-	-	-	-	-	-	-	26
-	-	-	-	49 596	150	-	-	-	-	-	-	-	-	-	27
78	-	-	94	-	447	-	8	-	278	-	-	-	-	-	28
-	-	-	-	-	-	-	-	2 335	-	-	9 121	-	-	30	29
1	-	235	637	-	372	-	942	912	676	-	35	-	12	-	30
-	-	212	282	-	143	-	942	-	-	-	-	-	12	-	31
-	-	-	54	-	-	-	-	-	-	-	35	-	-	-	32
-	-	-	-	-	-	-	-	-	-	-	-	-	-	-	33
-	-	-	-	-	-	-	-	-	-	-	-	-	-	-	34
2	-	-	45	-	4	100	1 201	48	-	-	-	-	-	1	35
2	-	-	45	-	4	100	1 201	48	-	-	-	-	-	-	36
-	-	-	-	-	-	-	-	-	-	-	-	-	-	-	37
-	-	-	-	-	-	-	-	-	-	-	-	-	-	-	38
-	-	-	-	-	-	-	-	-	-	-	-	-	-	-	39
59	1 473	10	49	98	-	-	3	198	11	-	93	-	-	-	40
-	-	-	-	-	-	-	-	-	-	-	-	-	-	-	41
-	-	-	-	-	-	-	-	-	-	-	-	-	-	-	42
-	-	-	-	-	-	-	-	-	-	-	-	-	-	-	43
160	1 011	4 916	269	12	-	85	18	3	-	-	3	-	-	600	44
37	5	219	0	-	-	-	-	-	-	-	-	-	-	-	45
-	-	-	-	-	-	-	-	-	-	-	-	-	-	-	46
28	71	3 322	182	12	-	-	-	3	-	-	-	-	-	-	47
2	-	1 296	18	-	-	-	-	-	-	-	3	-	-	1	48
-	-	-	-	-	-	-	-	- 4 331 541	-	-	-	-	-	906	49
-	-	-	-	-	-	-	-	- 4 331 541	-	-	-	-	-	-	50
-	-	-	-	-	-	-	-	-	-	-	-	-	-	906	51
-	-	-	-	-	-	-	-	-	-	-	-	-	-	-	52
14 450	7 966	7 691	8 171	393 351	36 020	792	33 424	749 717	4 333 679	322	14 731	-	12	1 644	53

sicherungsamt.- 5) Einschl. besond. Finanzierungsvorgänge, ohne bzw. abzüglich Steuerbeteiligung.

noch: Tab. 1.15 Ausgaben und Einnahmen nach Aufgaben  
Be  
- Beträge in

Lfd. Nr.	Aufgabenbereich	Gewinn- anteile, Ersatz v. soz.Lstg. ausserh. von Einr.	Konzess.- Abgaben 2) Ersatz v. soz.Lstg. in Ein- richtg.	Schuldendienst- hilfen			Sonst. Ein- nahmen d.Ver- waltungs- haus- halts	Brutto- ein- nahmen des Ver- waltungs- haushalts 3)	Rückflüsse von Darlehen	
				von Bund und Land	von Gemein- den/Gv	von sonst. Be- reichen			von Gemein- den/Gv	von and. öff. Be- reichen
		48	49	50	51	52	53	54	55	56
1	Allgemeine Verwaltung	-	-	-	-	-	171	23 261	-	-
	darunter:									
2	Hauptverwaltung	-	-	-	-	-	-	6 737	-	-
3	Finanzverwaltung	-	-	-	-	-	28	1 569	-	-
4	Öffentliche Sicherheit und Ordnung	-	-	-	-	-	-	79	-	-
	darunter:									
5	Öffentliche Ordnung	-	-	-	-	-	-	79	-	-
6	Brandschutz	-	-	-	-	-	-	-	-	-
7	Schulen	-	-	-	-	-	115	66 053	-	-
	darunter:									
8	Grund- und Hauptschulen	-	-	-	-	-	-	1	-	-
9	Realschulen	-	-	-	-	-	-	-	-	-
10	Gymnasien, Kollegs	-	-	-	-	-	-	-	-	-
11	Berufs-, Berufsfach-, Berufsaufbauschulen	-	-	-	-	-	-	3 440	-	-
12	Förderschulen	-	-	-	-	-	-	36 109	-	-
13	Schülerbeförderung	-	-	-	-	-	-	4 565	-	-
14	Wissenschaft, Forschung, Kulturpflege	-	-	-	-	-	9	5 551	-	-
	darunter:									
15	Theater, Musikpflege, Musikschulen	-	-	-	-	-	-	766	-	-
16	Heimat- und sonst. Kulturpflege	-	-	-	-	-	-	301	-	-
17	Volksbildung	-	-	-	-	-	-	-	-	-
18	Naturschutz, Landschaftspflege, Denkmalschutz u. -pflege	-	-	-	-	-	0	498	-	-
19	Soziale Sicherung	101 804	327 863	-	-	-	41	1 590 290	-	-
	darunter:									
20	Allgemeine Sozialverwaltung 4)	-	-	-	-	-	8	3 237	-	-
21	Verw. d. Grundsicherung f. Arbeitsuchende	-	-	-	-	-	-	-	-	-
22	Verwaltung der Jugendhilfe	-	-	-	-	-	-	-	-	-
23	Sozialhilfe nach d. SGB II, SGB IX u. SGB XII	100 517	324 669	-	-	-	-	773 648	-	-
24	Hilfen für Asylbewerber	-	-	-	-	-	-	-	-	-
25	Soziale Einrichtungen	-	-	-	-	-	-	-	-	-
26	Kriegsopferfürsorge und ähnliche Maßnahmen	1 288	3 194	-	-	-	-	24 489	-	-
27	Jugendhilfe nach dem SGB VIII	-	-	-	-	-	-	49 746	-	-
28	Einrichtungen der Jugendhilfe	-	-	-	-	-	33	937	-	-
29	Förderung der Wohlfahrtspflege	-	-	-	-	-	-	11 486	-	-
30	Gesundheit, Sport, Erholung	-	-	-	-	-	43	3 864	-	150
	darunter:									
31	Krankenhäuser	-	-	-	-	-	-	1 592	-	150
32	Förderung des Sports, eigene Sportstätten	-	-	-	-	-	-	89	-	-
33	Badeanstalten	-	-	-	-	-	-	-	-	-
34	Park- und Gartenanlagen	-	-	-	-	-	-	-	-	-
35	Bau- und Wohnungswesen, Verkehr	1 379	-	-	-	-	-	2 780	-	-
	darunter:									
36	Bauverwaltung	-	-	-	-	-	-	1 400	-	-
37	Städtebauliche Planung, Städtebauförderung, Vermessung, Bauordnung	-	-	-	-	-	-	-	-	-
38	Gemeinde-, Kreis-, Bundes- u. Staatsstraßen	-	-	-	-	-	-	-	-	-
39	Straßenbeleuchtung und -reinigung	-	-	-	-	-	-	-	-	-
40	Öffentl. Einrichtungen, Wirtschaftsförderung	-	-	-	-	-	-	1 995	-	-
	darunter:									
41	Abwasserbeseitigung	-	-	-	-	-	-	-	-	-
42	Abfallbeseitigung	-	-	-	-	-	-	-	-	-
43	Bestattungswesen	-	-	-	-	-	-	-	-	-
44	Wirtsch. Unternehmen, allg. Grund- u. Sonderverm.	328	-	-	-	-	36	7 439	-	-
	darunter:									
45	Versorgungsunternehmen	40	-	-	-	-	-	301	-	-
46	Verkehrsunternehmen	-	-	-	-	-	-	-	-	-
47	Allgemeines Grundvermögen	-	-	-	-	-	36	3 655	-	-
48	Allgemeines Sondervermögen	284	-	-	-	-	-	1 605	-	-
49	Allgemeine Finanzwirtschaft	-	-	-	-	144	6 970	4 339 562	-	-
	davon:									
50	Steuern (netto), allg. Zuweis. u. Umlagen	-	-	-	-	-	-	4 331 541	-	-
51	Sonstige allgemeine Finanzwirtschaft	-	-	-	-	144	6 970	8 021	-	-
52	Abwicklung der Vorjahre	-	-	-	-	-	-	-	-	-
53	Insgesamt 5)	103 512	327 863	-	-	144	7 385	6 040 874	-	150

1) Einschl. besond. Finanzierungsvorgänge.- 2) Nur bei wirtschaftl. Unternehmen.- 3) Abzüglich Steuerbeteiligung.- 4) Ohne Jugendhilfe- und Lastenausgleichsverwal-

bereichen und nach Ausgabe-/Einnahmearten 1)  
zirke  
1 000 EUR -

von sonst. Be- reichen	Ein- nahmen aus Ver- äuße- rung von Beteili- gungen	Ein- nahmen aus Ver- äuße- rung von Anlage- vermögen	Zuweisungen und Zuschüsse für Investitionen und Investitionsförds.-Maßnahmen				Ein- nahmen aus Kredit u. innere n Dar- lehen	Beiträge u.ä. Entgelte sonstige Einn. des Vermög.- haushalts	Brutto- ein- nahmen des Ver- mögens- haus- halts	Brutto- einnahmen Verwalt.- u. Vermögens- haushalt zusammen 3)	Mehrausgaben (-), Mehreinnahmen (brutto)			Lfd. Nr.
			von Bund und Land	von Gemein- den/Gv	von and. öff. Be- reichen	von sonst. Be- reichen					ins- gesamt	Verwal- tungs- haushalt	Vermö- gens haushalt	
57	58	59	60	61	62	63	64	65	66	67	68	69	70	
-	-	38	355	-	-	9	-	143	545	23 806	- 103 617	- 95 405	- 8 213	1
-	-	31	-	-	-	-	-	-	31	6 768	- 39 980	- 39 624	- 356	2
-	-	-	-	-	-	-	-	-	-	1 569	- 6 970	- 6 957	- 13	3
-	-	-	-	-	-	-	-	-	-	79	- 78	- 78	-	4
-	-	-	-	-	-	-	-	-	-	79	- 78	- 78	-	5
-	-	-	-	-	-	-	-	-	-	-	-	-	-	6
98	-	1 170	1 659	368	-	1	-	-	3 295	69 348	- 70 551	- 59 348	- 11 203	7
-	-	-	-	-	-	-	-	-	-	1	1	1	-	8
-	-	-	-	-	-	-	-	-	-	-	-	-	-	9
-	-	-	-	-	-	-	-	-	-	-	-	-	-	10
-	-	108	55	171	-	-	-	-	334	3 774	- 8 811	- 8 340	- 472	11
98	-	998	798	161	-	1	-	-	2 055	38 164	- 31 386	- 27 596	- 3 790	12
-	-	-	-	-	-	-	-	-	-	4 565	- 3 007	- 3 007	-	13
-	-	1	153	183	-	544	-	8	889	6 440	- 55 010	- 46 586	- 8 424	14
-	-	-	40	4	-	172	-	-	216	981	- 14 096	- 12 265	- 1 831	15
-	-	0	-	-	-	-	-	-	0	301	- 5 927	- 5 807	- 120	16
-	-	-	-	-	-	-	-	-	-	-	- 456	- 456	-	17
-	-	-	-	-	-	3	-	-	3	501	- 6 774	- 6 532	- 242	18
152	-	5	-	2	-	-	-	-	158	1 590 448	- 2 451 067	- 2 444 094	- 6 973	19
-	-	5	-	-	-	-	-	-	5	3 242	- 164 453	- 163 146	- 1 307	20
-	-	-	-	-	-	-	-	-	-	-	-	-	-	21
-	-	-	-	-	-	-	-	-	-	-	-	-	-	22
-	-	-	-	-	-	-	-	-	-	773 648	- 2 695 868	- 2 695 868	-	23
-	-	-	-	-	-	-	-	-	-	-	-	-	-	24
-	-	-	-	-	-	-	-	-	-	-	-	-	-	25
-	-	-	-	-	-	-	-	-	-	24 489	- 1 971	- 1 971	-	26
-	-	-	-	-	-	-	-	-	-	49 746	- 87 924	- 87 924	-	27
-	-	-	-	2	-	-	-	-	2	939	- 3 649	- 3 609	- 40	28
152	-	-	-	-	-	-	-	-	152	11 638	- 222 940	- 217 315	- 5 625	29
-	-	5	560	2	-	1 087	-	13	1 817	5 681	- 29 359	- 22 440	- 6 919	30
-	-	5	560	-	-	1 087	-	-	1 802	3 394	- 28 854	- 21 986	- 6 868	31
-	-	-	-	-	-	-	-	-	-	89	- 607	- 602	- 5	32
-	-	-	-	-	-	-	-	-	-	-	-	-	-	33
-	-	-	-	-	-	-	-	-	-	-	-	-	-	34
22	-	-	-	-	-	-	-	-	22	2 802	- 4 734	- 3 828	- 906	35
-	-	-	-	-	-	-	-	-	-	1 400	- 4 352	- 4 337	- 15	36
-	-	-	-	-	-	-	-	-	-	-	-	-	-	37
-	-	-	-	-	-	-	-	-	-	-	-	-	-	38
-	-	-	-	-	-	-	-	-	-	-	-	-	-	39
-	-	4	11	2	-	-	-	-	17	2 011	- 7 531	- 6 545	- 986	40
-	-	-	-	-	-	-	-	-	-	-	-	-	-	41
-	-	-	-	-	-	-	-	-	-	-	-	-	-	42
-	-	-	-	-	-	-	-	-	-	- 23	- 23	-	-	43
-	-	88	32	-	-	-	-	967	1 086	8 526	- 7 699	- 6 495	- 1 204	44
-	-	-	-	-	-	-	-	-	-	301	146	146	-	45
-	-	-	-	-	-	-	-	-	-	-	-	-	-	46
-	-	88	32	-	-	-	-	465	585	4 239	2 444	2 114	330	47
-	-	-	-	-	-	-	-	502	502	2 106	- 251	41	- 291	48
-	-	-	-	-	-	-	4 128	164 943	169 071	4 508 632	4 229 393	4 179 034	50 359	49
-	-	-	-	-	-	-	-	-	-	4 331 541	4 331 541	4 331 541	-	50
-	-	-	-	-	-	-	4 128	164 943	169 071	177 091	- 102 148	- 152 507	50 359	51
-	-	-	-	-	-	-	-	-	-	-	-	-	-	52
271	-	1 310	2 770	557	-	1 640	4 128	166 073	176 899	6 217 773	1 499 747	1 494 214	5 533	53

tung, Versicherungsamt.- 5) Einschl. besond. Finanzierungsvorgänge, abzüglich Steuerbeteiligung.

Tab. 1.16 Ausgaben und Einnahmen nach Aufgaben  
Kreisangehörige Gemeinden und  
- Beträge in

Lfd. Nr.	Aufgabenbereich	Per- sonal- aus- gaben	Unterh. d. Grund- stücke u. d. son- stig. unbewegl. Vermög.	Geräte, Ausstat- tungs- u. Ausrü- st.-, Ge- brauchs- gegenst.	Mieten und Pachten	Bewirt- schaftg. d. Grund- stücke, baulich. Anlagen usw.	Haltung von Fahr- zeugen	Weitere Verwal- tungs- u. Be- triebs- ausgaben	Sonstige Ge- schäfts- und Sach- ausgaben	Erstattg. gaben des tungsbaus an öffentl. Bereich
		1	2	3	4	5	6	7	8	9
1	Allgemeine Verwaltung	1 783 658	36 741	27 372	27 342	55 097	7 504	167 985	320 434	9 990
	darunter:									
2	Hauptverwaltung	841 785	15 167	6 747	6 439	14 470	4 116	59 015	187 493	3 636
3	Finanzverwaltung	400 458	-	1 401	330	- 0	43	12 258	53 336	608
4	Öffentliche Sicherheit und Ordnung	241 829	23 973	41 293	4 068	33 712	38 560	74 051	58 055	7 678
	darunter:									
5	Öffentliche Ordnung	182 599	113	1 649	1 963	84	94	61 904	12 902	7 173
6	Brandschutz	58 738	23 033	38 834	2 019	33 485	38 370	10 316	44 269	501
7	Schulen	229 662	66 779	16 863	16 912	154 780	1 455	191 640	72 583	67 274
	darunter:									
8	Grund- und Hauptschulen	201 518	62 650	16 042	15 366	145 622	618	77 597	24 714	64 568
9	Realschulen	6 266	575	241	516	1 266	2	912	205	35
10	Gymnasien, Kollegs	1 741	2 254	275	386	4 770	13	2 105	356	319
11	Berufs-, Berufsfach-, Berufsaufbauschulen	2 630	50	10	16	96	1	70	28	-
12	Förderschulen	189	33	1	1	79	-	0	10	148
13	Schülerbeförderung	5 690	286	13	63	14	800	105 064	93	811
14	Wissenschaft, Forschung, Kulturpflege	184 241	24 378	4 407	9 705	17 704	238	69 893	26 241	2 009
	darunter:									
15	Theater, Musikpflege, Musikschulen	64 819	2 494	723	1 242	2 680	32	11 980	4 746	1 181
16	Heimat- und sonst. Kulturpflege	13 970	3 762	937	2 399	3 035	108	30 124	7 978	132
17	Volksbildung	63 309	2 460	1 553	3 694	5 683	7	12 913	5 599	432
18	Naturschutz, Landschaftspflege, Denkmalschutz u. -pflege	6 737	10 428	203	305	1 103	50	3 780	4 133	42
19	Soziale Sicherung	1 198 050	56 525	13 862	31 351	76 249	909	76 600	22 565	22 190
	darunter:									
20	Allgemeine Sozialverwaltung 4)	-	-	-	-	-	-	-	-	-
21	Verw. d. Grundsicherung f. Arbeitsuchende	-	-	-	-	-	-	-	-	-
22	Verwaltung der Jugendhilfe	-	-	-	-	-	-	-	-	-
23	Sozialhilfe nach d. SGB II, SGB IX u. SGB XII	-	-	-	-	-	-	-	-	-
24	Hilfen für Asylbewerber	-	-	-	-	-	-	-	-	-
25	Soziale Einrichtungen	15 921	3 583	490	5 764	6 363	242	6 752	1 527	265
26	Kriegsopferfürsorge und ähnliche Maßnahmen	-	-	-	-	-	-	-	-	-
27	Jugendhilfe nach dem SGB VIII	0	-	-	-	-	-	-	-	78
28	Einrichtungen der Jugendhilfe	1 182 129	52 941	13 372	25 586	69 886	667	69 802	20 733	21 848
29	Förderung der Wohlfahrtspflege	-	-	-	-	-	-	46	297	-
30	Gesundheit, Sport, Erholung	154 824	94 336	8 329	7 053	55 247	5 686	57 475	51 685	3 628
	darunter:									
31	Krankenhäuser	4 315	105	279	-	179	16	1 784	172	-
32	Förderung des Sports, eigene Sportstätten	34 492	31 604	2 041	4 620	34 580	955	9 861	16 687	1 879
33	Badeanstalten	49 210	13 904	2 226	649	13 487	86	25 152	26 997	871
34	Park- und Gartenanlagen	54 983	41 490	2 797	450	4 151	3 789	8 887	2 500	502
35	Bau- und Wohnungswesen, Verkehr	574 939	366 892	15 095	7 055	25 503	39 666	127 894	105 212	5 198
	darunter:									
36	Bauverwaltung	274 753	96	894	309	64	408	3 820	8 345	319
37	Städtebauliche Planung, Städtebauförderung, Vermessung, Bauordnung	62 633	218	479	454	149	62	10 687	81 891	604
38	Gemeinde-, Kreis-, Bundes- u. Staatsstraßen	221 037	292 969	11 589	2 940	19 052	34 809	19 214	8 076	3 603
39	Straßenbeleuchtung und -reinigung	12 809	49 014	1 745	712	3 348	4 310	91 445	668	248
40	Öffentl. Einrichtungen, Wirtschaftsförderung	762 950	188 517	28 635	13 548	86 667	71 851	257 323	103 077	66 880
	darunter:									
41	Abwasserbeseitigung	113 932	126 770	9 491	1 207	36 054	4 315	131 643	42 578	48 672
42	Abfallbeseitigung	25 793	4 851	579	833	1 811	795	36 313	4 906	9 784
43	Bestattungswesen	27 622	18 223	1 049	2 485	8 254	779	20 626	2 617	599
44	Wirtsch. Unternehmen, allg. Grund- u. Sonderverm.	160 756	141 249	11 389	14 748	93 112	11 982	205 260	177 827	8 806
	darunter:									
45	Versorgungsunternehmen	66 754	69 688	7 169	2 627	9 146	4 931	155 507	129 578	5 665
46	Verkehrsunternehmen	2 249	827	116	188	244	624	3 896	1 207	87
47	Allgemeines Grundvermögen	18 693	43 309	1 431	5 983	69 215	292	5 966	12 194	191
48	Allgemeines Sondervermögen	256	577	25	86	469	7	464	266	86
49	Allgemeine Finanzwirtschaft	-	-	-	-	-	-	-	-	-
	davon:									
50	Steuern (netto), allg. Zuweis. u. Umlagen	-	-	-	-	-	-	-	-	-
51	Sonstige allgemeine Finanzwirtschaft	-	-	-	-	-	-	-	-	-
52	Abwicklung der Vorjahre	-	-	-	-	-	-	-	-	-
53	Insgesamt 5)	5 290 909	999 391	167 244	131 780	598 071	177 852	1 228 120	937 681	193 654

1) Einschl. besond. Finanzierungsvorgänge.- 2) Zinsausgaben nur unter "Sonstige allgemeine Finanzwirtschaft".- 3) Ohne Steuerbeteiligung.- 4) Ohne Jugendhilfe- und



bereichen und nach Ausgabe-/Einnahmearten 1)  
 Verwaltungsgemeinschaften zusammen  
 1 000 EUR -

von Aus- Verwal- halts	Kalkulatorische Kosten		Zu- schüsse f. lfd. Zw. an sozi- ale oder ähnl. Einricht.	Zuweis. u. sonst. Zusch. f. lfd. Zw., allg. Zuw., Umg.		Schuldendienst- hilfen		Soziale Leistun- gen ----- Zins- ausgaben 2)	Sonstige Ausgaben des Ver- waltungs- haus- halts	Brutto- ausgaben des Ver- waltungs- haushalts 3)	Gewährung von Darlehen		Erwerb von Be- teil- gungen, Kapi- talein- lagen	Erwerb von Sach- ver- mögen	Lfd. Nr.
an sonst. Bereiche	Ab- schrei- bung	Verzins. Anlage- kapital		an öffentl. Bereich	an sonst. Bereiche	an öffentl. Bereich	an sonst. Bereiche				an öffentl. Bereich	an sonst. Bereiche			
10	11	12	13	14	15	16	17	18	19	20	21	22	23	24	
22 023	7 213	3 373	23	2 235	1 001	-	14	-	14 583	2 486 589	300	6	1 690	107 750	1
5 530	250	35	5	286	501	-	14	-	1 595	1 147 084	-	6	1 690	53 416	2
2 189	63	4	-	1 503	4	-	-	-	12 987	485 184	100	-	-	1 010	3
15 868	11 117	4 967	3 830	7 046	4 285	-	-	-	168	570 500	-	5	-	191 406	4
4 921	70	7	2 282	6 951	1 233	-	-	-	34	283 977	-	5	-	2 404	5
10 516	10 912	4 881	995	95	3 045	-	-	-	134	280 142	-	-	-	184 142	6
39 925	27 899	19 416	15 190	310 700	7 729	1 357	-	-	919	1 241 085	3 659	-	-	83 330	7
36 425	25 722	18 236	13 132	303 579	6 575	1 013	-	-	206	1 013 584	3 659	-	-	76 734	8
712	618	313	368	1 370	123	217	-	-	316	14 053	-	-	-	1 316	9
759	636	440	700	2 816	248	127	-	-	397	18 342	-	-	-	1 571	10
219	-	-	-	7	1	-	-	-	-	3 126	-	-	-	175	11
7	-	-	11	5	19	-	-	-	-	505	-	-	-	-	12
822	450	35	-	398	2	-	-	-	0	114 539	-	-	-	504	13
33 274	5 910	3 938	36 625	16 677	26 271	-	13	-	318	461 841	60	236	47	12 902	14
4 965	1 536	892	19 976	2 297	6 641	-	-	-	267	126 470	60	-	-	1 365	15
13 940	1 329	803	3 450	64	6 288	-	13	-	25	88 357	-	236	-	3 801	16
3 238	906	615	10 801	3 163	5 952	-	-	-	2	120 326	-	-	47	3 771	17
6 506	607	758	312	9 049	1 461	-	-	-	20	45 494	-	-	-	908	18
74 064	21 422	14 814	2 199 257	45 826	140 095	45	246	7 356	991	4 002 417	-	3 331	405	71 674	19
-	-	-	-	-	-	-	-	-	-	-	-	-	-	-	20
-	-	-	-	-	-	-	-	-	-	-	-	-	-	-	21
-	-	-	-	-	-	-	-	-	-	-	-	-	-	-	22
-	-	-	-	-	-	-	-	34	-	34	-	-	-	-	23
-	-	-	-	-	-	-	-	-	-	-	-	-	-	-	24
2 232	1 552	1 164	2 790	248	2 877	-	246	-	669	52 685	-	3 217	405	4 719	25
-	-	-	-	-	-	-	-	-	-	-	-	-	-	-	26
-	-	-	-	-	-	-	-	-	0	78	-	-	-	-	27
71 832	19 870	13 650	2 169 651	45 367	137 218	45	-	-	254	3 914 852	-	113	-	66 956	28
-	-	-	26 816	201	-	-	-	-	3	27 362	-	-	-	-	29
110 802	38 501	23 967	43 458	5 437	39 418	25	227	10	348	700 456	-	6 101	13 613	23 293	30
189	51	10	1	195	1 031	-	-	-	7	8 335	-	100	-	217	31
15 832	13 045	9 985	42 117	842	17 665	24	227	10	87	236 556	-	3 418	761	6 095	32
16 984	20 819	10 227	-	1 663	16 005	-	-	-	252	198 532	-	-	12 018	3 715	33
66 176	1 609	2 037	1	235	1 339	-	-	-	-	190 946	-	2 556	749	8 310	34
242 674	19 896	12 777	-	5 443	2 367	-	101	-	552	1 551 265	103	6 102	482	318 983	35
2 496	30	2	-	3	-	-	-	-	34	291 572	-	-	-	2 177	36
3 308	395	233	-	733	1 006	-	-	-	183	163 036	-	2 400	459	5 380	37
178 990	13 858	9 743	-	1 412	517	-	-	-	253	818 063	-	-	-	84 993	38
46 862	1 899	532	-	14	728	-	-	-	64	214 398	-	-	-	4 817	39
229 430	206 102	130 324	467	119 324	54 119	3 009	93	16	37 203	2 359 533	1 789	5 567	6 932	167 901	40
104 107	154 713	96 603	-	108 898	6 179	3 009	-	1	33 852	1 022 023	800	3 900	1 607	18 628	41
22 983	1 570	1 020	-	90	354	-	-	-	2 522	114 206	-	-	14	638	42
41 705	16 957	16 558	71	170	52	-	-	-	484	158 251	-	-	-	3 270	43
116 818	108 378	74 282	298	10 915	45 015	489	16	108	13 453	1 194 901	1 120	56 194	43 695	517 140	44
65 710	79 747	40 046	-	8 307	11 469	132	7	91	9 400	665 974	220	21 793	28 839	25 107	45
1 385	597	221	-	177	1 754	-	6	6	-	13 584	-	-	414	106	46
23 364	15 132	25 552	-	45	995	-	2	-	1 353	223 715	900	18 080	4 501	473 788	47
451	17	21	298	33	604	-	-	-	1 607	5 268	-	740	200	114	48
-	-	-	-	6 481 470	-	-	-	86 696	4 054 932	10 623 098	-	-	-	-	49
-	-	-	-	6 481 470	-	-	-	-	-	6 481 470	-	-	-	-	50
-	-	-	-	-	-	-	-	86 696	4 054 932	4 141 628	-	-	-	-	51
-	-	-	-	-	-	-	-	-	-	-	-	-	-	-	52
884 877	446 440	287 858	2 299 148	7 005 073	320 300	4 924	709	94 186	4 123 468	25 191 685	7 031	77 540	66 865	1 494 381	53

Lastenausgleichsverwaltung, Versicherungsamt.- 5) Einschl. besond. Finanzierungsvorgänge, ohne Steuerbeteiligung.

noch: Tab. 1.16 Ausgaben und Einnahmen nach Aufgaben  
Kreisangehörige Gemeinden und  
- Beträge in

Lfd. Nr.	Aufgabenbereich	Bau- maß- nahmen	Zuweisungen und Zuschüsse für Investitionen		Tilgung von Krediten bzw. Rückz. Inn. Darl.		Sonstige Ausgaben des Ver- mögens- haus- halts	Brutto- ausgaben des Ver- mögens- haus- halts	Brutto- ausgaben des Verwaltungs- und Vermögens- haushalts zusammen 2)
			an öffentl. Bereich	an sonst. Bereiche	an öffentl. Bereich	an sonst. Bereiche			
		25	26	27	28	29	30	31	32
1	Allgemeine Verwaltung darunter:	195 074	5 199	4 536	-	-	331	314 885	2 801 474
2	Hauptverwaltung	55 451	145	4 034	-	-	115	114 857	1 261 941
3	Finanzverwaltung	1	-	-	-	-	28	1 139	486 323
4	Öffentliche Sicherheit und Ordnung darunter:	184 297	454	1 627	-	-	457	378 246	948 747
5	Öffentliche Ordnung	932	88	905	-	-	33	4 367	288 344
6	Brandschutz	178 962	140	449	-	-	424	364 117	644 259
7	Schulen darunter:	645 850	55 963	1 407	-	-	1 043	791 252	2 032 337
8	Grund- und Hauptschulen	626 009	41 139	796	-	-	326	748 663	1 762 247
9	Realschulen	1 351	511	18	-	-	316	3 512	17 565
10	Gymnasien, Kollegs	7 579	12 638	435	-	-	397	22 620	40 962
11	Berufs-, Berufsfach-, Berufsaufbauschulen	279	-	-	-	-	-	453	3 580
12	Förderschulen	-	-	-	-	-	-	-	505
13	Schülerbeförderung	896	-	-	-	-	-	1 400	115 939
14	Wissenschaft, Forschung, Kulturpflege darunter:	89 593	748	20 255	-	-	604	124 444	586 285
15	Theater, Musikpflege, Musikschulen	5 178	-	668	-	-	428	7 698	134 169
16	Heimat- und sonst. Kulturpflege	15 413	142	6 849	-	-	98	26 538	114 895
17	Volksbildung	4 389	198	176	-	-	2	8 584	128 910
18	Naturschutz, Landschaftspflege, Denkmalschutz u. -pflege	35 326	339	1 353	-	-	34	37 961	83 455
19	Soziale Sicherung darunter:	826 644	1 528	108 585	-	-	1 313	1 013 480	5 015 896
20	Allgemeine Sozialverwaltung 4)	-	-	-	-	-	-	-	-
21	Verw. d. Grundsicherung f. Arbeitsuchende	-	-	-	-	-	-	-	-
22	Verwaltung der Jugendhilfe	-	-	-	-	-	-	-	-
23	Sozialhilfe nach d. SGB II, SGB IX u. SGB XII	-	-	-	-	-	-	-	34
24	Hilfen für Asylbewerber	-	-	-	-	-	-	-	-
25	Soziale Einrichtungen	13 067	37	4 921	-	-	753	27 118	79 803
26	Kriegsopferfürsorge und ähnliche Maßnahmen	-	-	-	-	-	-	-	-
27	Jugendhilfe nach dem SGB VIII	-	-	-	-	-	-	-	78
28	Einrichtungen der Jugendhilfe	813 578	1 491	101 185	-	-	425	983 748	4 898 600
29	Förderung der Wohlfahrtspflege	-	-	2 343	-	-	-	2 343	29 705
30	Gesundheit, Sport, Erholung darunter:	265 374	1 370	39 396	-	-	611	349 758	1 050 214
31	Krankenhäuser	51	33	779	-	-	97	1 277	9 612
32	Förderung des Sports, eigene Sportstätten	118 559	155	29 809	-	-	323	159 120	395 676
33	Badeanstalten	91 634	487	4 975	-	-	170	112 999	311 531
34	Park- und Gartenanlagen	20 010	10	3 228	-	-	2	34 864	225 810
35	Bau- und Wohnungswesen, Verkehr darunter:	1 268 757	6 499	50 621	-	-	1 103	1 652 651	3 203 916
36	Bauverwaltung	68	-	-	-	-	34	2 279	293 851
37	Städtebauliche Planung, Städtebauförderung, Vermessung, Bauordnung	1 850	46	21 661	-	-	38	31 834	194 870
38	Gemeinde-, Kreis-, Bundes- u. Staatsstraßen	1 118 408	4 149	8 557	-	-	662	1 216 769	2 034 832
39	Straßenbeleuchtung und -reinigung	45 701	-	7 672	-	-	207	58 397	272 795
40	Öffentl. Einrichtungen, Wirtschaftsförderung darunter:	916 235	40 054	57 379	-	-	75 257	1 271 115	3 630 648
41	Abwasserbeseitigung	612 184	34 631	9 702	-	-	69 211	750 663	1 772 686
42	Abfallbeseitigung	12 462	23	20	-	-	4 171	17 327	131 534
43	Bestattungswesen	34 087	414	128	-	-	976	38 875	197 126
44	Wirtsch. Unternehmen, allg. Grund- u. Sonderverm. darunter:	761 321	8 638	77 501	-	-	41 367	1 506 977	2 701 878
45	Versorgungsunternehmen	275 956	5 132	10 093	-	-	34 305	401 444	1 067 419
46	Verkehrsunternehmen	2 455	50	37	-	-	-	3 061	16 645
47	Allgemeines Grundvermögen	374 578	10	9 772	-	-	1 650	883 279	1 106 994
48	Allgemeines Sondervermögen	1 474	-	38	-	-	5 067	7 633	12 901
49	Allgemeine Finanzwirtschaft davon:	-	-	-	2 788	787 663	3 884 958	4 675 409	15 298 507
50	Steuern (netto), allg. Zuweis. u. Umlagen	-	-	-	-	-	-	-	6 481 470
51	Sonstige allgemeine Finanzwirtschaft	-	-	-	2 788	787 663	3 848 467	4 638 918	8 780 546
52	Abwicklung der Vorjahre	-	-	-	-	-	36 491	36 491	36 491
53	Insgesamt 5)	5 153 146	120 453	361 308	2 788	787 663	4 007 043	12 078 217	37 269 902

1) Einschl. besond. Finanzierungsvorgänge.- 2) Ohne Steuerbeteiligung.- 3) Abzüglich Steuerbeteiligung.- 4) Ohne Jugendhilfe- und Lastenausgleichsverwaltung, Ver-

bereichen und nach Ausgabe-/Einnahmearten 1)  
 Verwaltungsgemeinschaften zusammen  
 1 000 EUR -

Steuern (netto) 3), st. ähnl. Einnahmen, Gebühren, Zweckgeb. Abgaben	Ein- nahmen aus Verkauf	Mieten und Pach- ten	Sonst. Verwal- tungs- und Be- triebs- ein- nahmen	Erstattungen von Ausgaben des Verwaltungshaushalts				Allgemeine Zuweisungen, Umlagen, Zuweisungen und Zuschüsse für laufende Zwecke				Zins- einnahmen			Lfd. Nr.
				von Bund und Land	von Gemein- den/Gv	von and. öff. Be- reichen	von sonst. Be- reichen	von Bund und Land	von Gemein- den/Gv	von and. öff. Be- reichen	von sonst. Be- reichen	von Gemein- den/Gv	von and. öff. Be- reichen	von sonst. Be- reichen	
33	34	35	36	37	38	39	40	41	42	43	44	45	46	47	
47 095	3 695	32 015	21 463	7 574	17 404	25 457	186 930	5 056	348	1 101	4 140	-	-	79	1
27 156	2 731	18 768	10 776	323	7 525	16 332	103 789	3 751	93	805	3 009	-	-	79	2
2 753	199	4	5 788	9	4 946	6 414	45 231	103	-	203	848	-	-	0	3
99 602	448	4 434	8 489	609	6 718	1 004	5 219	4 375	306	185	1 180	-	-	0	4
80 694	253	636	2 032	123	2 772	1 001	4 299	450	36	165	136	-	-	-	5
18 905	187	3 723	6 435	287	2 933	3	914	1 343	269	20	1 034	-	-	0	6
25 765	7 210	65 031	16 306	1 878	49 800	8 884	8 832	108 645	27 602	192	1 842	-	4	66	7
22 636	6 074	62 777	14 947	1 858	38 754	7 906	7 027	31 387	14 741	144	1 639	-	4	2	8
48	17	682	77	4	3 539	0	308	2 334	2 783	-	58	-	-	-	9
105	183	783	264	-	3 809	1	34	279	8 457	-	31	-	-	52	10
4	-	0	6	-	568	-	12	1 054	755	-	-	-	-	-	11
-	-	248	-	-	1	-	-	147	-	-	-	-	-	-	12
102	-	5	311	0	1 967	710	136	71 403	760	40	0	-	-	-	13
54 480	4 411	8 087	8 649	93	2 057	104	3 994	18 567	4 554	320	8 292	-	-	19	14
31 467	283	1 424	1 814	4	1 006	9	1 158	8 758	2 980	229	2 501	-	-	-	15
7 372	2 796	3 920	3 837	4	94	8	926	606	163	6	2 100	-	-	0	16
10 622	164	982	1 350	35	500	34	431	4 732	733	76	1 821	-	-	1	17
538	79	523	347	14	19	-	191	3 791	98	7	350	-	-	-	18
152 510	13 759	22 786	17 214	193	17 294	96	20 654	1 898 874	62 903	6 286	11 793	-	-	165	19
-	-	-	-	-	-	-	-	-	-	-	-	-	-	-	20
-	-	-	-	-	-	-	-	-	-	-	-	-	-	-	21
-	-	-	-	-	-	-	-	-	-	-	-	-	-	-	22
-	-	-	-	-	-	-	-	-	-	-	57	-	-	-	23
-	-	-	-	-	-	-	-	-	-	-	-	-	-	-	24
4 863	207	13 100	2 169	2	629	13	1 854	1 939	508	48	1 581	-	-	43	25
-	-	-	-	-	-	-	-	-	-	-	-	-	-	-	26
-	-	-	-	-	-	-	-	-	-	-	- 11	-	-	-	27
147 647	13 552	9 686	15 044	185	16 499	83	18 800	1 893 318	62 023	6 238	7 498	-	-	51	28
-	-	-	-	-	45	-	-	3 506	235	-	898	-	-	70	29
74 457	2 426	25 619	37 726	43	11 686	2 148	21 189	2 694	916	127	2 600	-	-	157	30
5 586	16	89	391	-	-	-	199	-	0	-	10	-	-	1	31
14 224	820	16 568	14 583	-	3 329	1 137	4 433	1 705	217	16	500	-	-	118	32
34 861	1 249	4 885	19 707	14	732	235	1 370	154	562	18	339	-	-	17	33
4 311	111	365	758	2	15	6	14 848	331	27	36	607	-	-	18	34
68 518	1 212	2 914	30 992	799	2 311	2 306	92 056	199 163	1 020	529	1 612	-	38	325	35
4 508	102	-	1 737	1	318	490	25 774	252	10	236	124	-	-	-	36
9 870	356	11	7 857	38	453	12	7 371	16 961	348	30	362	-	-	4	37
9 412	692	961	17 545	621	972	1 705	57 530	178 146	489	40	1 004	-	-	0	38
5 738	23	6	1 579	117	430	3	1 159	1 771	96	-	25	-	-	-	39
1 099 779	14 153	24 491	69 120	619	49 596	7 198	489 503	9 444	10 017	492	4 444	1	2	1 324	40
821 483	524	381	4 004	39	25 146	2 179	62 320	1 440	2 764	23	1 526	1	2	1 160	41
65 467	4 528	1 568	3 312	-	17 324	1 414	4 980	588	709	158	8	-	-	1	42
101 054	451	609	3 087	328	98	3	2 041	40	2	1	176	-	-	21	43
587 587	102 187	271 557	107 862	23	3 037	2 686	25 453	17 255	992	124	3 834	-	2	3 494	44
525 976	22 561	2 053	78 496	5	2 028	2 310	11 136	786	80	1	1 558	-	2	1 270	45
3 313	52	1 495	1 244	-	77	-	109	1 786	179	-	10	-	-	21	46
2 708	1 637	242 514	11 699	-	566	7	6 134	693	361	4	972	-	-	657	47
23	847	2 732	419	-	-	-	166	122	-	-	346	-	-	320	48
14 476 517	-	-	42	-	-	-	28 281	2 797 284	372 066	-	-	56	6	14 847	49
14 476 517	-	-	-	-	-	-	28 281	2 797 284	372 066	-	-	-	-	-	50
-	-	-	42	-	-	-	-	-	-	-	-	56	6	14 847	51
-	-	-	-	-	-	-	-	-	-	-	-	-	-	-	52
16 686 309	149 501	456 933	317 860	11 830	159 904	49 883	882 112	5 061 357	480 724	9 356	39 737	57	52	20 475	53

sicherungsamt.- 5) Einschl. besond. Finanzierungsvorgänge, ohne bzw. abzüglich Steuerbeteiligung.

noch: Tab. 1.16 Ausgaben und Einnahmen nach Aufgaben  
Kreisangehörige Gemeinden und  
- Beträge in

Lfd. Nr.	Aufgabenbereich	Gewinn- anteile, Ersatz v. soz.Lstg. ausserh. von Einr.	Konzess.- Abgaben 2) Ersatz v. soz.Lstg. in Ein- richtg.	Schuldendienst- hilfen			Sonst. Ein- nahmen d.Ver- waltungs- haus- halts	Brutto- ein- nahmen des Ver- waltungs- haushalts 3)	Rückflüsse von Darlehen	
		48	49	von Bund und Land	von Gemein- den/Gv	von sonst. Be- reichen	53	54	von Gemein- den/Gv	von and. öff. Be- reichen
				50	51	52			55	56
1	Allgemeine Verwaltung	-	-	-	-	-	23 815	376 171	100	40
	darunter:									
2	Hauptverwaltung	-	-	-	-	-	2 287	197 425	-	-
3	Finanzverwaltung	-	-	-	-	-	21 341	87 839	100	-
4	Öffentliche Sicherheit und Ordnung	-	-	-	-	-	939	133 510	-	-
	darunter:									
5	Öffentliche Ordnung	-	-	-	-	-	862	93 460	-	-
6	Brandschutz	-	-	-	-	-	78	36 129	-	-
7	Schulen	-	-	-	-	-	118	322 175	-	520
	darunter:									
8	Grund- und Hauptschulen	-	-	-	-	-	113	210 010	-	520
9	Realschulen	-	-	-	-	-	-	9 849	-	-
10	Gymnasien, Kollegs	-	-	-	-	-	-	13 999	-	-
11	Berufs-, Berufsfach-, Berufsaufbauschulen	-	-	-	-	-	-	2 399	-	-
12	Förderschulen	-	-	-	-	-	-	397	-	-
13	Schülerbeförderung	-	-	-	-	-	0	75 434	-	-
14	Wissenschaft, Forschung, Kulturpflege	-	-	-	-	-	551	114 180	-	-
	darunter:									
15	Theater, Musikpflege, Musikschulen	-	-	-	-	-	162	51 793	-	-
16	Heimat- und sonst. Kulturpflege	-	-	-	-	-	76	21 909	-	-
17	Volksbildung	-	-	-	-	-	301	21 781	-	-
18	Naturschutz, Landschaftspflege, Denkmalschutz u. -pflege	-	-	-	-	-	9	5 969	-	-
19	Soziale Sicherung	73	57	-	-	-	339	2 224 995	8	-
	darunter:									
20	Allgemeine Sozialverwaltung 4)	-	-	-	-	-	-	-	-	-
21	Verw. d. Grundsicherung f. Arbeitsuchende	-	-	-	-	-	-	-	-	-
22	Verwaltung der Jugendhilfe	-	-	-	-	-	-	-	-	-
23	Sozialhilfe nach d. SGB II, SGB IX u. SGB XII	-	-	-	-	-	-	57	-	-
24	Hilfen für Asylbewerber	-	-	-	-	-	-	-	-	-
25	Soziale Einrichtungen	0	-	-	-	-	82	27 039	8	-
26	Kriegsopferfürsorge und ähnliche Maßnahmen	-	-	-	-	-	-	-	-	-
27	Jugendhilfe nach dem SGB VIII	-	-	-	-	-	0	- 11	-	-
28	Einrichtungen der Jugendhilfe	-	-	-	-	-	193	2 190 817	-	-
29	Förderung der Wohlfahrtspflege	-	-	-	-	-	-	4 754	-	-
30	Gesundheit, Sport, Erholung	4 980	-	-	-	-	583	187 350	-	1
	darunter:									
31	Krankenhäuser	-	-	-	-	-	35	6 328	-	-
32	Förderung des Sports, eigene Sportstätten	3 603	-	-	-	-	471	61 726	-	-
33	Badeanstalten	1 376	-	-	-	-	50	65 568	-	1
34	Park- und Gartenanlagen	-	-	-	-	-	24	21 459	-	-
35	Bau- und Wohnungswesen, Verkehr	321	-	-	-	-	1 378	405 491	15	129
	darunter:									
36	Bauverwaltung	-	-	-	-	-	33	33 587	-	-
37	Städtebauliche Planung, Städtebauförderung, Vermessung, Bauordnung	-	-	-	-	-	745	44 418	-	-
38	Gemeinde-, Kreis-, Bundes- u. Staatsstraßen	-	-	-	-	-	185	269 302	15	-
39	Straßenbeleuchtung und -reinigung	0	-	-	-	-	161	11 109	-	-
40	Öffentl. Einrichtungen, Wirtschaftsförderung	720	-	-	-	-	41 492	1 822 394	-	2 089
	darunter:									
41	Abwasserbeseitigung	36	-	-	-	-	38 747	961 774	-	530
42	Abfallbeseitigung	1	-	-	-	-	1 847	101 904	-	-
43	Bestattungswesen	120	-	-	-	-	548	108 577	-	-
44	Wirtsch. Unternehmen, allg. Grund- u. Sonderverm.	21 991	268 214	-	-	-	14 550	1 430 847	30	214
	darunter:									
45	Versorgungsunternehmen	12 945	250 499	-	-	-	13 778	925 485	-	214
46	Verkehrsunternehmen	93	-	-	-	-	-	8 377	-	-
47	Allgemeines Grundvermögen	148	-	-	-	-	22	268 124	30	-
48	Allgemeines Sondervermögen	404	-	-	-	-	175	5 554	-	-
49	Allgemeine Finanzwirtschaft	-	-	47	1 408	199	793 559	18 484 311	-	-
	davon:									
50	Steuern (netto), allg. Zuweis. u. Umlagen	-	-	-	-	-	6	17 674 154	-	-
51	Sonstige allgemeine Finanzwirtschaft	-	-	47	1 408	199	793 553	810 157	-	-
52	Abwicklung der Vorjahre	-	-	-	-	-	-	-	-	-
53	Insgesamt 5)	28 084	268 271	47	1 408	199	877 324	25 501 424	153	2 993

1) Einschl. besond. Finanzierungsvorgänge.- 2) Nur bei wirtschaftl. Unternehmen.- 3) Abzüglich Steuerbeteiligung.- 4) Ohne Jugendhilfe- und Lastenausgleichsverwal-

bereichen und nach Ausgabe-/Einnahmearten 1)  
Verwaltungsgemeinschaften zusammen  
1 000 EUR -

	Ein- nahmen aus Ver- äuße- rung von Beteili- gungen	Ein- nahmen aus Ver- äuße- rung von Anlage- vermögen	Zuweisungen und Zuschüsse für Investitionen und Investitionsförds.-Maßnahmen				Ein- nahmen aus Kredit- en u. inneren Dar- lehen	Beiträge u.ä. Entgelte sonstige Einn. des Vermög.- haushalts	Brutto- ein- nahmen des Ver- mögens- haus- halts	Brutto- einnahmen Verwalt.- u. Vermögens- haushalt zu-sammen 3)	Mehrausgaben (-), Mehreinnahmen (brutto)			Lfd. Nr.	
von sonst. Be- reichen			von Bund und Land	von Gemein- den/Gv	von and. öff. Be- reichen	von sonst. Be- reichen					ins- gesamt	Verwal- tungs- haushalt	Vermö- gens haushalt		
57	58	59	60	61	62	63	64	65	66	67	68	69	70		
128	2	34 351	30 086	5 962	13	1 334	-	390	72 407	448 579	- 2 352 895	- 2 110 418	- 242 478	1	
85	2	31 986	7 499	322	-	1 044	-	163	41 100	238 525	- 1 023 416	- 949 660	- 73 757	2	
10	-	73	-	-	-	-	-	28	212	88 051	- 398 273	- 397 345	- 928	3	
20	-	3 539	44 940	6 735	36	3 766	-	578	59 614	193 124	- 755 622	- 436 991	- 318 632	4	
1	-	7	25	-	36	33	-	33	136	93 596	- 194 748	- 190 518	- 4 231	5	
9	-	3 532	44 656	6 730	-	3 722	-	545	59 195	95 324	- 548 935	- 244 013	- 304 922	6	
51	-	6 954	249 532	14 542	5 815	1 812	-	1 077	280 303	602 477	- 1 429 859	- 918 910	- 510 950	7	
12	-	3 792	244 976	7 557	2 891	1 670	-	359	261 778	471 788	- 1 290 459	- 803 575	- 486 885	8	
-	-	0	487	61	-	-	-	316	865	10 714	- 6 851	- 4 204	- 2 647	9	
-	-	2 932	376	5 754	2 921	-	-	397	12 379	26 378	- 14 584	- 4 344	- 10 240	10	
-	-	-	99	-	-	-	-	-	99	2 498	- 1 081	- 727	- 355	11	
-	-	-	-	-	-	-	-	-	-	397	- 108	- 108	-	12	
-	-	113	82	3	2	2	-	-	202	75 637	- 40 302	- 39 105	- 1 198	13	
310	-	1 020	40 755	705	95	7 051	-	703	50 640	164 819	- 421 466	- 347 661	- 73 804	14	
13	-	39	2 582	98	-	1 566	-	428	4 726	56 519	- 77 649	- 74 677	- 2 972	15	
192	-	145	5 213	116	5	1 274	-	51	6 995	28 904	- 85 991	- 66 449	- 19 542	16	
1	-	9	3 759	22	9	453	-	46	4 297	26 078	- 102 832	- 98 545	- 4 286	17	
14	-	716	14 420	175	-	1 997	-	119	17 442	23 410	- 60 045	- 39 526	- 20 519	18	
1 435	3	1 348	422 898	2 476	66	11 079	-	10 689	450 004	2 674 999	- 2 340 898	- 1 777 422	- 563 476	19	
-	-	-	-	-	-	-	-	-	-	-	-	-	-	20	
-	-	-	-	-	-	-	-	-	-	-	-	-	-	21	
-	-	-	-	-	-	-	-	-	-	-	-	-	-	22	
-	-	-	-	-	-	-	-	-	-	57	23	23	-	23	
-	-	-	-	-	-	-	-	-	-	-	-	-	-	24	
312	3	8	2 965	3	-	1 816	-	789	5 903	32 941	- 46 862	- 25 646	- 21 215	25	
-	-	-	-	-	-	-	-	-	-	-	-	-	-	26	
-	-	-	-	-	-	-	-	-	-	- 11	- 89	- 89	-	27	
699	-	1 341	418 517	2 474	66	9 263	-	9 758	442 117	2 632 934	- 2 265 666	- 1 724 035	- 541 631	28	
424	-	-	1 417	-	-	-	-	1	1 843	6 597	- 23 108	- 22 608	- 501	29	
4 639	-	5 199	57 466	3 364	90	4 205	-	501	75 465	262 814	- 787 399	- 513 106	- 274 294	30	
535	-	201	562	-	-	28	-	42	1 368	7 696	- 1 916	- 2 007	91	31	
3 012	-	314	22 216	482	-	1 431	-	139	27 595	89 321	- 306 355	- 174 830	- 131 525	32	
658	-	4 153	16 193	2 368	28	1 310	-	300	25 012	90 580	- 220 950	- 132 963	- 87 987	33	
400	-	266	6 889	73	10	428	-	0	8 066	29 525	- 196 285	- 169 486	- 26 799	34	
6 762	1 430	451 674	429 052	10 532	598	26 014	-	235 062	1 161 269	1 566 760	- 1 637 156	- 1 145 774	- 491 381	35	
-	-	1	-	-	-	2	-	34	37	33 623	- 260 228	- 257 986	- 2 242	36	
2 698	-	2 115	11 887	17	1	332	-	10 693	27 744	72 162	- 122 708	- 118 618	- 4 091	37	
57	-	61 383	368 764	9 804	547	13 803	-	223 162	677 536	946 837	- 1 087 994	- 548 761	- 539 233	38	
-	-	276	2 716	26	-	145	-	401	3 563	14 671	- 258 123	- 203 289	- 54 834	39	
9 346	812	106 223	212 008	17 348	3 628	8 710	-	258 225	618 388	2 440 782	- 1 189 866	- 537 139	- 652 727	40	
6 767	195	1 261	127 861	12 954	586	2 590	-	246 956	399 700	1 361 474	- 411 211	- 60 249	- 350 963	41	
-	-	442	3 488	210	2	1 664	-	4 298	10 104	112 008	- 19 525	- 12 302	- 7 223	42	
25	-	128	401	21	-	62	-	925	1 563	110 140	- 86 986	- 49 674	- 37 312	43	
29 430	2 900	295 563	301 458	2 034	2 078	17 842	-	95 681	747 230	2 178 077	- 523 802	235 946	- 759 747	44	
9 745	496	5 879	47 672	1 201	1 022	2 829	-	88 448	157 506	1 082 991	15 573	259 511	- 243 938	45	
60	-	39	340	24	-	18	-	-	445	8 822	- 7 823	- 5 206	- 2 617	46	
6 580	683	279 555	128 710	356	1 047	12 866	-	1 486	431 313	699 436	- 407 558	44 408	- 451 966	47	
353	-	466	1 968	-	-	177	-	5 410	8 374	13 928	1 027	286	741	48	
-	-	-	341 803	-	-	-	-	1 356 494	6 956 596	8 654 894	27 139 205	11 840 698	7 861 213	3 979 485	49
-	-	-	341 803	-	-	-	-	-	341 803	18 015 957	11 534 488	11 192 684	341 803	50	
-	-	-	-	-	-	-	-	1 356 494	6 956 596	8 313 090	9 123 247	342 701	- 3 331 471	3 674 172	51
-	-	-	-	-	-	-	-	-	-	-	-	-	-	-	52
52 122	5 147	905 872	2 129 998	63 699	12 419	81 814	1 356 494	7 559 503	12 170 213	37 671 637	401 735	309 739	91 996	53	

tung, Versicherungsamt.- 5) Einschl. besond. Finanzierungsvorgänge, abzüglich Steuerbeteiligung.

Tab. 1.2 Ausgabe- und Einnahmearten der Gemeinden und Gemeindeverbände (ohne  
- Beträge in

Lfd. Nr.	Ausgabe-/Einnahmeart	Gemeinden und Gemeinde- verbände insgesamt	Kreisfreie Städte					
			zusammen	davon mit ... Einwohnern				
				500 000 und mehr	200 000 bis unter 500 000	100 000 bis unter 200 000	50 000 bis unter 100 000	weniger als 50 000
Ausgaben des Verwaltungshaushalts 1)								
Personalausgaben								
1	Aufwendungen für ehrenamtliche Tätigkeit Dienstbezüge u. dgl.	199 218	27 403	10 969	1 662	4 529	5 366	4 877
2	Beamte	1 797 091	1 235 983	802 126	84 270	199 073	94 112	56 402
3	Tariflich Beschäftigte	6 982 868	2 439 425	1 372 466	155 931	400 943	290 478	219 607
4	Beschäftigungsbezüge u. dgl. Versorgungsbezüge u. dgl.	97 560	37 803	22 667	110	9 003	3 627	2 397
5	Beamte	562 004	557 355	405 360	50 849	96 182	4 640	324
6	Tariflich Beschäftigte	25 675	25 664	25 329	305	19	12	-
7	Sonstige	31	7	-	-	7	-	-
Beiträge zu Versorgungskassen								
8	Beamte	501 153	119 321	-	280	17 713	61 609	39 719
9	Tariflich Beschäftigte	547 902	188 979	103 445	12 425	32 276	23 145	17 687
10	Sonstige	4 246	1 550	1 135	-	279	82	55
Beiträge zur gesetzl. Sozialversicherung								
11	Beamte	4 942	3 997	3 716	-	277	5	- 1
12	Tariflich Beschäftigte	1 434 794	493 394	273 041	32 223	82 905	59 518	45 707
13	Sonstige	18 902	5 806	3 680	63	1 427	414	222
Beiträge zur Versorgungsrücklage								
14	für aktive Beamte	-	-	-	-	-	-	-
15	für Versorgungsempfänger	-	-	-	-	-	-	-
16	Beihilfen, Unterstützungen und dgl.	322 967	210 456	136 484	13 301	33 072	16 921	10 678
17	Personal-Nebenausgaben	39 365	10 286	2 514	18	3 584	2 338	1 831
18	Personalausgaben zusammen	12 538 718	5 357 430	3 162 932	351 437	881 290	562 266	399 505
Sächlicher Verwaltungs- und Betriebsaufwand								
19	Unterhaltung d.Grundstücke u.d.baul.Anlagen	850 323	323 281	185 661	13 057	51 809	36 968	35 786
20	Unterhaltung d.sonstigen unbewegl.Vermögens	921 823	184 288	66 710	22 879	26 793	33 782	34 124
21	Geräte, Ausstatt.- u.Ausrüstungsgegenst.usw.	328 293	98 338	43 366	12 350	16 343	10 793	15 486
22	Mieten und Pachten	584 061	376 293	242 000	25 516	71 050	21 862	15 866
23	Bewirtsch. d.Grundstücke, baul. Anlagen usw.	1 287 058	482 607	285 621	21 763	68 674	57 845	48 705
24	Haltung von Fahrzeugen	251 287	39 669	12 489	2 030	9 366	9 021	6 762
25	Besondere Aufwendungen für Bedienstete	155 890	47 736	24 017	2 755	10 247	6 222	4 495
26	Weitere Verwaltungs- u. Betriebsausgaben	3 240 220	1 274 399	864 701	66 298	139 643	134 938	68 820
27	Steuern, Versicherungen, Schadensfälle	614 904	129 547	72 055	3 869	16 382	24 770	12 470
28	Geschäftsausgaben	755 391	205 597	113 268	10 894	33 090	26 248	22 098
29	Weitere allgemeine sächliche Ausgaben	92 187	16 590	7 046	1 230	3 196	1 811	3 308
Erstattung v. Ausgaben d. Verw.-haushalts an:								
30	Bund, ERP-Sondervermögen	4 138	2 097	1 567	-	255	135	140
31	Land	95 671	65 341	47 629	3 119	9 053	2 733	2 807
32	Gemeinden/Gv	705 972	94 488	31 552	8 753	21 387	16 390	16 406
33	Zweckverbände u. dgl.	67 646	5 063	1 146	37	1 451	1 972	457
34	sonstigen öffentlichen Bereich	7 874	7 872	6 417	121	1 276	57	1
35	kommunale Sonderrechnungen	303 034	229 241	164 518	115	49 657	6 535	8 417
36	sonstige öffentliche Sonderrechnungen	125 222	66 158	22 831	3 671	30 631	4 145	4 879
37	private Unternehmen	1 123	106	-	106	-	-	-
38	übrige Bereiche	23 113	6 535	2 369	1 415	1 677	442	632
39	Innere Verrechnungen	1 163 212	292 794	-	3 375	203 405	43 431	42 582
Kalkulatorische Kosten								
40	Abschreibungen	522 772	43 452	-	729	18 712	14 607	9 404
41	Verzinsung des Anlagekapitals	336 444	32 260	-	581	15 604	10 173	5 902
42	Sächl. Verw.-u. Betriebsaufwand zusammen	12 437 657	4 023 752	2 194 961	204 663	799 702	464 882	359 545
Aufgabenbezogene Leistungsbeteiligung								
43	Leistungsbeteiligung bei Leistungen für Unterkunft und Heizung nach SGB II	1 021 793	594 497	385 105	48 138	57 087	63 199	40 968
44	Leistungsbeteil.bei Leistungen zur Einglie- derung v. Arbeitsuchenden nach SGB II	5 825	1 590	18	716	1	449	406
45	Leistungsbeteil. bei einmaligen Leistungen an Arbeitsuchende nach SGB II	14 357	7 377	2 179	986	1 076	2 089	1 047
46	Leistungsbeteil. beim Arbeitslosengeld nach SGB II (ohne Unter. u. Heiz.)	1	1	-	-	-	-	1
47	Leistungsbeteil. bei der Eingliederung Arbeitsuchender nach SGB II	301	200	-	-	-	200	-

1) Ohne Zivilschutz für Rechnung des Bundes, Ausbildungsförderung, Wohngeld und Steuerbeteiligung (Gr.-Nr.81).- 2) Bereinigt, aber einschl. haushaltstechnischer Ver- und sonstiger öffentlicher Bereich.- 5) Steuern "netto".

Verwaltungsgemeinschaften) nach Gebietskörperschaften/Gemeindegrößenklassen  
1 000 EUR -

zusammen	Kreisangehörige Gemeinden							Gemeinden zusammen	Landkreise	Bezirke	Lfd. Nr.
	davon mit ... Einwohnern										
	20 000 und mehr	10 000 bis unter 20 000	5 000 bis unter 10 000	3 000 bis unter 5 000	2 000 bis unter 3 000	1 000 bis unter 2 000	weniger als 1 000				
141 333	12 270	16 673	19 872	19 248	20 214	44 821	8 235	168 736	24 934	5 548	1
306 990	59 195	76 563	77 758	58 109	24 840	10 445	81	1 542 973	195 871	58 246	2
3 201 932	561 307	886 470	817 877	501 861	211 079	202 651	20 687	5 641 357	1 174 633	166 878	3
46 386	3 840	10 280	12 430	9 360	4 339	5 420	716	84 189	10 457	2 914	4
2 426	589	418	532	414	372	95	6	559 781	1 899	324	5
10	-	-	-	4	5	-	-	25 674	-	1	6
24	-	1	-	-	-	23	-	31	-	-	7
219 524	42 358	57 335	58 809	39 003	15 786	6 156	77	338 845	117 952	44 356	8
252 382	43 747	70 313	64 915	39 527	16 625	15 688	1 567	441 360	93 187	13 355	9
1 250	117	107	259	365	186	199	17	2 800	1 426	21	10
791	83	47	121	156	101	222	61	4 788	91	63	11
665 204	113 152	184 973	170 514	104 702	44 497	43 003	4 362	1 158 597	241 943	34 254	12
11 218	533	939	1 736	2 174	1 685	3 531	620	17 025	1 266	611	13
-	-	-	-	-	-	-	-	-	-	-	14
-	-	-	-	-	-	-	-	-	-	-	15
68 246	14 252	19 390	18 100	10 757	4 087	1 598	62	278 702	33 824	10 441	16
16 811	3 060	5 398	4 014	2 575	927	781	56	27 097	11 579	689	17
4 934 526	854 501	1 328 908	1 246 937	788 256	344 743	334 634	36 547	10 291 956	1 909 061	337 701	18
344 150	76 021	111 634	82 002	39 850	15 370	17 250	2 023	667 431	172 959	9 933	19
651 944	99 502	151 963	163 751	110 084	55 486	61 770	9 389	836 232	84 956	635	20
160 250	18 363	35 684	44 593	30 261	14 211	15 230	1 909	258 588	65 975	3 729	21
118 016	32 249	35 430	27 335	12 484	5 512	4 448	557	494 309	80 939	8 812	22
588 505	112 578	165 826	145 265	82 006	38 414	39 551	4 866	1 071 113	203 456	12 489	23
176 431	20 106	39 286	48 097	32 805	16 107	17 790	2 238	216 100	33 704	1 483	24
78 667	11 636	19 160	20 519	13 694	6 874	6 036	748	126 403	24 692	4 795	25
1 180 320	185 458	287 468	327 983	201 109	84 162	83 663	10 476	2 454 719	755 523	29 978	26
426 105	50 555	86 475	123 524	80 159	39 384	40 760	5 248	555 652	46 372	12 880	27
350 652	56 297	91 124	90 049	56 974	26 435	25 776	3 997	556 249	187 891	11 251	28
49 518	6 454	10 730	13 389	8 604	4 439	5 140	763	66 108	23 081	2 997	29
2 041	402	604	530	373	99	32	1	4 138	0	-	30
16 007	3 959	5 289	3 802	1 626	534	639	158	81 348	13 864	459	31
122 752	8 312	18 547	33 338	24 398	12 707	21 456	3 994	217 239	323 696	165 037	32
46 889	1 012	3 552	13 662	10 906	6 382	10 394	982	51 952	15 693	-	33
-	-	-	-	-	-	-	-	7 872	1	1	34
52 694	17 461	18 913	10 243	3 762	1 250	947	116	281 935	13 031	8 068	35
23 714	5 318	8 174	4 711	3 078	1 511	760	162	89 872	34 971	379	36
273	-	22	83	123	-	38	7	379	744	-	37
2 209	865	491	421	345	33	49	3	8 743	13 663	706	38
804 226	120 346	230 624	234 982	104 648	48 003	56 712	8 912	1 097 020	50 551	15 641	39
445 112	50 253	121 380	126 200	72 814	32 740	36 665	5 060	488 564	27 887	6 320	40
287 091	38 202	80 121	76 031	46 712	21 989	20 671	3 366	319 351	16 255	838	41
5 927 567	915 349	1 522 499	1 590 509	936 817	431 642	465 779	64 973	9 951 319	2 189 905	296 433	42
-	-	-	-	-	-	-	-	594 497	427 296	-	43
-	-	-	-	-	-	-	-	1 590	4 235	-	44
-	-	-	-	-	-	-	-	7 377	6 981	-	45
-	-	-	-	-	-	-	-	1	-	-	46
-	-	-	-	-	-	-	-	200	101	-	47

rechnungen.- 3) Innere Verrechnungen, kalkulatorische Kosten, Zuführung zum Vermögens- bzw. Verwaltungshaushalt.- 4) Bund, Land, Zweckverbände u. dgl.

Tab. 1.2 Ausgabe- und Einnahmearten der Gemeinden und Gemeindeverbände (ohne  
- Beträge in

Lfd. Nr.	Ausgabe-/Einnahmeart	Gemeinden und Gemeinde- verbände insgesamt	Kreisfreie Städte					
			zusammen	davon mit ... Einwohnern				
				500 000 und mehr	200 000 bis unter 500 000	100 000 bis unter 200 000	50 000 bis unter 100 000	weniger als 50 000
48	Leistungen für Bildung und Teilhabe nach SGB II bei gemeinsamer Einrichtung	13 170	5 039	-	1 854	1 775	1 141	270
	Zuweisungen und Zuschüsse (nicht f. Invest.)							
49	Zuschüsse f. lfd.Zwecke an soziale oder ähnliche Einrichtungen	4 333 353	1 648 611	1 041 826	95 599	209 198	198 494	103 494
	Zuweis. u. sonst. Zuschüsse f. lfd. Zwecke an							
50	Bund, ERP-Sondervermögen	-	-	-	-	-	-	-
51	Land	325 900	106 623	57 007	7 510	18 092	13 986	10 028
52	Gemeinden/Gv	97 600	4 116	113	60	387	2 383	1 173
53	Zweckverbände u. dgl.	794 826	112 044	28 173	11 468	15 024	25 220	32 159
54	sonstigen öffentlichen Bereich	-	-	-	-	-	-	-
55	kommunale Sonderrechnungen	928 091	559 058	427 819	16 670	46 951	30 338	37 279
56	sonstige öffentliche Sonderrechnungen	123 494	9 847	632	8 208	578	409	21
57	private Unternehmen	135 072	19 186	9 207	322	1 597	1 830	6 229
58	übrige Bereiche	450 563	194 026	105 699	28 953	28 049	12 026	19 299
	Schuldendiensthilfen an:							
59	Gemeinden/Gv	77	-	-	-	-	-	-
60	Zweckverbände u. dgl.	5 094	-	-	-	-	-	-
61	sonstigen öffentlichen Bereich	-	-	-	-	-	-	-
62	kommunale Sonderrechnungen	1 299	36	-	-	-	36	-
63	sonstige öffentliche Sonderrechnungen	1	-	-	-	-	-	-
64	private Unternehmen	89	12	-	-	-	-	12
65	übrige Bereiche	1 047	663	-	132	0	530	1
66	Leistg.d.Sozialhilfe an nat. Personen a.v.E.	1 528 605	522 420	303 075	33 822	74 883	65 786	44 853
67	Leistg.d.Sozialhilfe an nat. Personen i. E.	1 154 418	128 635	76 437	1 004	13 673	16 889	20 632
68	Leistg. an Kriegsopter u. ähnl. Berechtigte	26 679	43	19	9	14	1	-
69	Leistg.d.Jugendhilfe außerhalb v. Einrichtg.	439 276	219 081	131 985	22 822	33 473	18 943	11 858
70	Leistungen der Jugendhilfe in Einrichtungen	714 777	355 166	195 106	42 610	56 893	34 246	26 311
71	Bildung und Teilhabe nach BKG	14 296	7 268	2 501	1 129	1 966	1 072	600
72	Originäre Leist.f.Bildung u.Teilhabe n.SGB II	14 329	11 635	9 060	-	1 447	366	763
73	Lstg.f.Unterk.u.Heiz.f.Arbeits.n. SGB II	121 271	54 973	-	-	34 489	11 110	9 375
74	Leistg.z.Einglied. Arbeitsuch.n. SGB II	4 536	1 786	-	-	649	19	1 118
75	Einmalige Leistg.an Arbeitsuch.n. SGB II	3 846	1 397	-	-	935	239	223
	Leistg. z. Sicherung d. Lebensunterhalts							
76	Arbeitslosengeld II nach SGB II	166 559	74 642	-	-	47 906	18 507	8 228
77	Leistg. z. Einglied. v. Arbeitsuch. n. SGB II	15 969	9 353	-	-	6 039	2 127	1 187
78	Eingliederungshilfe nach dem SGB IX	2 065 657	288	288	-	-	-	-
79	Weitere soziale Leistungen	91 386	66 574	58 392	1 651	2 895	1 295	2 341
80	Leistg. n. d. Asylbewerberleistungsgesetz	610 257	246 038	119 792	9 712	50 063	40 812	25 660
81	Zuweisungen und Zuschüsse zusammen	14 168 368	4 353 519	2 567 129	281 682	645 202	496 664	362 843
	Sonstige Finanzausgaben							
	Zinsausgaben an:							
82	Bund, ERP-Sondervermögen	334	0	-	-	-	-	0
83	Land	73	5	0	-	2	1	2
84	Gemeinden/Gv	6	-	-	-	-	-	-
85	Zweckverbände u. dgl.	281	8	-	-	-	8	-
86	sonstigen öffentlichen Bereich	1	-	-	-	-	-	-
87	kommunale Sonderrechnungen	586	468	429	-	-	40	-
88	sonstige öffentliche Sonderrechnungen	124	-	-	-	-	-	-
89	Kreditinstitute (einschl. Sparkassen)	175 398	65 971	36 815	5 738	12 274	6 341	4 804
90	übrige Bereiche	7 080	6 704	6 544	-	140	1	19
91	Innere Darlehen	3 114	2 645	-	-	2 645	-	-
	Allgemeine Zuweisungen an:							
92	Land	676	-	-	-	-	-	-
93	Gemeinden/Gv	-	-	-	-	-	-	-
	Allgemeine Umlagen an:							
94	Land	-	-	-	-	-	-	-
95	Gemeinden/Gv	10 530 593	1 589 938	906 217	110 676	258 227	182 088	132 730
96	Zweckverbände u. dgl.	371 878	-	-	-	-	-	-
97	Weitere Finanzausgaben	25 755	7 534	617	576	1 487	1 114	3 740
98	Zuführung zum Vermögenshaushalt	5 530 240	576 231	0	105 790	278 478	136 401	55 561
99	Sonstige Finanzausgaben zusammen	16 646 138	2 249 504	950 623	222 780	553 253	325 992	196 857

1) Ohne Zivilschutz für Rechnung des Bundes, Ausbildungsförderung, Wohngeld und Steuerbeteiligung (Gr.-Nr.81).- 2) Bereinigt, aber einschl. haushaltstechnischer Ver- und sonstiger öffentlicher Bereich.- 5) Steuern "netto".



Verwaltungsgemeinschaften) nach Gebietskörperschaften/Gemeindegrößenklassen  
1 000 EUR -

zusammen	Kreisangehörige Gemeinden							Gemeinden zusammen	Landkreise	Bezirke	Lfd. Nr.
	davon mit ... Einwohnern										
	20 000 und mehr	10 000 bis unter 20 000	5 000 bis unter 10 000	3 000 bis unter 5 000	2 000 bis unter 3 000	1 000 bis unter 2 000	weniger als 1 000				
-	-	-	-	-	-	-	-	5 039	8 131	-	48
2 298 133	374 188	606 783	575 204	375 131	171 693	173 296	21 840	3 946 744	151 663	234 946	49
-	-	-	-	-	-	-	-	-	-	-	50
8 870	1 393	2 467	2 190	1 420	621	673	106	115 493	210 392	15	51
56 055	14 401	5 192	9 126	11 685	4 932	9 070	1 648	60 171	32 114	5 315	52
458 053	14 579	62 056	124 109	104 887	57 789	83 985	10 649	570 097	207 528	17 202	53
-	-	-	-	-	-	-	-	-	-	-	54
105 512	45 681	43 345	11 739	3 038	348	1 355	6	664 569	254 491	9 030	55
14 878	5 093	6 639	1 400	1 050	148	518	30	24 726	96 553	2 215	56
15 496	3 623	5 040	4 644	1 267	457	435	30	34 681	98 989	1 402	57
183 868	58 494	50 574	43 041	19 930	4 204	6 134	1 492	377 895	61 653	11 015	58
70	-	1	-	23	-	37	8	70	7	-	59
4 855	13	1 302	2 097	601	248	449	145	4 855	239	-	60
-	-	-	-	-	-	-	-	-	-	-	61
275	1	246	28	-	-	-	-	311	988	-	62
1	-	1	-	-	-	-	-	1	-	-	63
71	3	-	62	6	-	-	-	83	5	-	64
362	74	41	139	53	55	1	-	1 025	22	-	65
-	-	-	-	-	-	-	-	522 420	469 173	537 012	66
-	-	-	-	-	-	-	-	128 635	185 349	840 434	67
-	-	-	-	-	-	-	-	43	176	26 460	68
-	-	-	-	-	-	-	-	219 081	220 195	-	69
-	-	-	-	-	-	-	-	355 166	359 612	-	70
34	-	23	3	0	4	4	-	7 302	6 995	-	71
-	-	-	-	-	-	-	-	11 635	2 695	-	72
-	-	-	-	-	-	-	-	54 973	66 297	-	73
-	-	-	-	-	-	-	-	1 786	2 750	-	74
-	-	-	-	-	-	-	-	1 397	2 449	-	75
-	-	-	-	-	-	-	-	74 642	91 917	-	76
-	-	-	-	-	-	-	-	9 353	6 616	-	77
-	-	-	-	-	-	-	-	288	4	2 065 366	78
7 322	1 510	1 895	2 060	1 142	335	346	34	73 896	16 530	960	79
-	-	-	-	-	-	-	-	246 038	364 219	-	80
3 153 855	519 054	785 603	775 842	520 231	240 834	276 303	35 988	7 507 374	2 909 620	3 751 373	81
334	-	332	1	0	-	-	-	334	-	-	82
63	1	41	5	3	6	6	-	67	2	3	83
5	2	1	1	0	0	-	-	5	0	1	84
273	-	231	32	0	4	7	-	281	-	-	85
1	-	-	-	-	1	-	-	1	-	-	86
69	-	5	11	53	-	0	-	537	46	3	87
124	49	79	- 5	-	-	-	-	124	-	-	88
84 695	12 050	20 882	23 324	13 103	6 534	8 035	767	150 666	24 303	429	89
332	278	6	45	1	2	0	-	7 036	0	44	90
325	2	69	70	137	19	24	4	2 969	144	-	91
676	-	320	180	-	-	26	150	676	-	-	92
-	-	-	-	-	-	-	-	-	-	-	93
-	-	-	-	-	-	-	-	-	-	-	94
6 108 916	997 293	1 754 154	1 492 813	921 214	425 249	460 932	57 260	7 698 853	2 831 740	-	95
371 878	-	7 633	70 588	75 621	64 271	133 830	19 936	371 878	-	-	96
18 177	2 755	4 224	4 151	2 353	1 296	1 630	1 769	25 711	30	13	97
4 075 468	427 431	1 078 317	1 102 807	743 044	335 923	346 360	41 586	4 651 699	717 881	160 660	98
10 661 335	1 439 862	2 866 295	2 694 024	1 755 530	833 304	950 849	121 471	12 910 838	3 574 147	161 153	99

rechnungen.- 3) Innere Verrechnungen, kalkulatorische Kosten, Zuführung zum Vermögens- bzw. Verwaltungshaushalt.- 4) Bund, Land, Zweckverbände u. dgl.

Tab. 1.2 Ausgabe- und Einnahmearten der Gemeinden und Gemeindeverbände (ohne  
- Beträge in

Lfd. Nr.	Ausgabe-/Einnahmeart	Gemeinden und Gemeinde- verbände insgesamt	Kreisfreie Städte					
			zusammen	davon mit ... Einwohnern				
				500 000 und mehr	200 000 bis unter 500 000	100 000 bis unter 200 000	50 000 bis unter 100 000	weniger als 50 000
100	Brutto-Ausgaben des Verwaltungshaushalts 1)	56 846 329	16 592 909	9 262 947	1 112 254	2 939 386	1 916 882	1 361 441
101	Abzüglich Zahlungen von Gemeinden/Gv	11 361 295	X	X	X	X	X	X
102	Ausgaben des Verwaltungshaushalts 1)2)	45 485 034	X	X	X	X	X	X
Ausgaben des Vermögenshaushalts								
103	Zuführung zum Verwaltungshaushalt	163 562	35 894	-	21 579	9 457	2 093	2 765
104	Zuführungen an Rücklagen	4 501 522	423 586	-	98 078	271 673	41 983	11 852
Gewährung von Darlehen an:								
105	Bund, ERP-Sondervermögen	-	-	-	-	-	-	-
106	Land	-	-	-	-	-	-	-
107	Gemeinden/Gv	1 560	-	-	-	-	-	-
108	Zweckverbände u. dgl.	5 371	-	-	-	-	-	-
109	sonstigen öffentlichen Bereich	-	-	-	-	-	-	-
110	kommunale Sonderrechnungen	186 270	88 445	55 842	-	12 600	10 123	9 880
111	sonstige öffentliche Sonderrechnungen	2 614	-	-	-	-	-	-
112	private Unternehmen	6 370	2 690	-	975	1 715	-	-
113	übrige Bereiche	35 208	28 609	28 195	70	39	47	257
Vermögenserwerb								
114	Erwerb von Beteiligungen, Kapitaleinlagen	412 214	290 970	233 258	301	16 745	26 512	14 154
115	Erwerb von Grundstücken	1 269 592	346 078	255 354	2 615	65 466	9 655	12 989
116	Erwerb von immateriellen Vermögensgegenst.	26 589	6 904	5 233	193	153	481	843
117	Erwerb von bewegl.Sachen d. Anlagevermögens	1 069 649	308 699	144 518	9 024	95 984	31 970	27 202
118	Baumaßnahmen	7 584 841	1 629 206	1 007 450	80 423	241 280	164 055	135 998
Tilg. v. Krediten,Rückz. innerer Darlehen an:								
119	Bund, ERP-Sondervermögen	646	-	-	-	-	-	-
120	Land	4 709	39	1	-	16	3	20
121	Gemeinden/Gv	494	-	-	-	-	-	-
122	Zweckverbände u. dgl.	162	-	-	-	-	-	-
123	sonstigen öffentlichen Bereich	5	-	-	-	-	-	-
124	kommunale Sonderrechnungen	5 786	-	-	-	-	-	-
125	sonstige öffentliche Sonderrechnungen	2 176	-	-	-	-	-	-
126	Kreditinstitute (einschl. Sparkassen)	1 343 990	384 715	165 008	40 122	61 543	62 243	55 799
127	übrige Bereiche	27 994	21 999	21 682	-	317	-	-
128	Rückzahlung innerer Darlehen	5 643	226	-	-	226	-	-
Zuweisg. u. Zuschüsse für Investitionen an:								
129	Bund, ERP-Sondervermögen	235	-	-	-	-	-	-
130	Land	160	-	-	-	-	-	-
131	Gemeinden/Gv	50 877	2 476	1 437	-	557	480	2
132	Zweckverbände u. dgl.	181 658	19 278	1 497	20	7 973	8 107	1 681
133	sonstigen öffentlichen Bereich	-	-	-	-	-	-	-
134	kommunale Sonderrechnungen	208 928	70 243	44 532	3 107	13 938	3 257	5 409
135	sonstige öffentliche Sonderrechnungen	19 959	1 750	-	-	1 233	517	-
136	private Unternehmen	135 597	9 409	5 724	680	931	663	1 411
137	übrige Bereiche	318 617	108 280	35 403	6 203	21 894	28 091	16 688
Sonstiges								
138	Kreditbeschaffungskosten	1 103	693	132	-	0	1	560
139	Ablösung von Dauerlasten	605	-	-	-	-	-	-
140	Deckung von Fehlbeträgen (Soll-Fehlbetr.)	38 120	-	-	-	-	-	-
141	Brutto-Ausgaben des Vermögenshaushalts	17 612 827	3 780 188	2 005 266	263 390	823 739	390 281	297 512
142	Abzüglich Zahlungen von Gemeinden/Gv	74 291	X	X	X	X	X	X
143	Ausgaben des Vermögenshaushalts 2)	17 538 536	X	X	X	X	X	X
Brutto-Ausgaben Verwaltungs- und Vermögens-								
144	haushalt zusammen	74 459 156	20 373 098	11 268 213	1 375 644	3 763 125	2 307 163	1 658 953
145	Abzügl. Zahlungen von Gemeinden/Gv zusammen	11 435 587	X	X	X	X	X	X
146	Abzügl. haushaltstechn. Verrechnungen 3)	7 719 344	983 275	0	132 054	528 300	206 706	116 215
Bereinigte Ausgaben, Verwaltungs- und Ver-								
147	mögenshaushalt zusammen	55 304 225	X	X	X	X	X	X
148	Abzüglich Zahlungen von anderen Ebenen 4)	17 892 113	5 375 652	2 801 959	493 117	858 387	720 822	501 366
149	Netto - Ausgaben	37 412 112	X	X	X	X	X	X

1) Ohne Zivilschutz für Rechnung des Bundes, Ausbildungsförderung, Wohngeld und Steuerbeteiligung (Gr.-Nr.81).- 2) Bereinigt, aber einschl. haushaltstechnischer Ver- und sonstiger öffentlicher Bereich.- 5) Steuern "netto".

Verwaltungsgemeinschaften) nach Gebietskörperschaften/Gemeindegrößenklassen  
1 000 EUR -

zusammen	Kreisangehörige Gemeinden							Gemeinden zusammen	Landkreise	Bezirke	Lfd. Nr.
	davon mit ... Einwohnern										
	20 000 und mehr	10 000 bis unter 20 000	5 000 bis unter 10 000	3 000 bis unter 5 000	2 000 bis unter 3 000	1 000 bis unter 2 000	weniger als 1 000				
24 677 282	3 728 765	6 503 305	6 307 311	4 000 834	1 850 523	2 027 565	258 978	41 270 191	11 029 478	4 546 660	100
X	X	X	X	X	X	X	X	X	X	X	101
X	X	X	X	X	X	X	X	X	X	X	102
112 108	4 638	48 362	25 360	14 823	5 479	11 709	1 738	148 002	15 371	189	103
3 813 395	230 763	746 253	860 938	873 286	471 494	559 558	71 103	4 236 981	157 268	107 273	104
-	-	-	-	-	-	-	-	-	-	-	105
-	-	-	-	-	-	-	-	-	-	-	106
1 060	-	-	-	-	60	1 000	-	1 060	500	-	107
5 371	103	1 950	927	519	505	1 367	-	5 371	-	-	108
-	-	-	-	-	-	-	-	-	-	-	109
67 229	11 670	18 555	16 268	18 052	2 683	2	-	155 674	30 596	-	110
2 468	-	2 268	200	-	-	-	-	2 468	146	-	111
3 350	500	470	1 958	87	310	25	-	6 040	330	-	112
4 492	1 004	646	1 750	399	317	353	24	33 101	2 107	-	113
66 864	20 069	33 756	5 292	2 486	3 322	1 234	705	357 834	54 330	50	114
891 684	73 305	170 496	247 968	183 036	84 426	115 139	17 315	1 237 763	31 569	260	115
12 131	4 313	4 437	1 598	1 141	195	444	2	19 034	7 555	-	116
574 668	72 839	129 177	158 518	106 775	45 265	55 033	7 061	883 367	176 469	9 813	117
5 133 219	549 003	1 060 183	1 363 786	981 433	487 233	611 942	79 639	6 762 425	798 861	23 555	118
646	-	623	20	3	-	-	-	646	-	-	119
1 475	62	751	364	50	123	125	1	1 514	3 184	11	120
465	22	19	2	6	-	415	-	465	25	4	121
162	-	1	61	35	58	8	-	162	-	-	122
5	-	-	-	-	5	-	-	5	-	-	123
1 061	-	1 061	-	-	-	-	-	1 061	4 693	33	124
1 663	-	518	924	-	176	45	-	1 663	513	-	125
770 871	66 920	163 366	207 337	135 383	85 575	101 584	10 705	1 155 586	176 898	11 506	126
5 495	1 504	3 091	632	40	222	6	-	27 494	-	500	127
2 019	-	630	683	314	229	33	130	2 245	3 398	-	128
235	-	-	183	-	51	-	-	235	-	-	129
160	-	66	93	-	-	-	-	160	-	-	130
20 121	55	2 976	6 119	2 822	2 062	5 330	757	22 597	25 941	2 339	131
99 587	4 606	19 151	28 361	16 518	12 872	15 703	2 377	118 865	58 843	3 951	132
-	-	-	-	-	-	-	-	-	-	-	133
53 467	14 115	22 899	7 966	6 090	264	1 699	434	123 710	80 119	5 100	134
6 736	113	1 932	898	2 622	207	800	164	8 486	11 473	-	135
112 687	5 243	20 135	25 241	26 254	14 362	20 652	800	122 096	13 170	330	136
188 121	21 621	54 256	55 347	22 651	16 749	16 421	1 077	296 401	15 765	6 451	137
311	115	43	90	54	7	2	0	1 004	99	-	138
605	6	9	505	8	28	50	-	605	-	-	139
35 522	-	15 036	4 401	3 329	3 780	7 253	1 722	35 522	2 598	-	140
11 989 453	1 082 591	2 523 114	3 023 792	2 398 215	1 238 056	1 527 930	195 755	15 769 641	1 671 820	171 366	141
X	X	X	X	X	X	X	X	X	X	X	142
X	X	X	X	X	X	X	X	X	X	X	143
36 666 735	4 811 356	9 026 419	9 331 103	6 399 049	3 088 579	3 555 495	454 733	57 039 832	12 701 298	4 718 026	144
X	X	X	X	X	X	X	X	X	X	X	145
5 724 329	640 872	1 558 873	1 565 450	982 178	444 153	472 140	60 664	6 707 605	828 090	183 649	146
X	X	X	X	X	X	X	X	X	X	X	147
7 215 499	894 467	1 488 704	1 836 966	1 298 560	704 895	866 341	125 567	12 591 151	4 153 848	1 147 114	148
X	X	X	X	X	X	X	X	X	X	X	149

rechnungen.- 3) Innere Verrechnungen, kalkulatorische Kosten, Zuführung zum Vermögens- bzw. Verwaltungshaushalt.- 4) Bund, Land, Zweckverbände u. dgl.

Tab. 1.2 Ausgabe- und Einnahmearten der Gemeinden und Gemeindeverbände (ohne  
- Beträge in

Lfd. Nr.	Ausgabe-/Einnahmeart	Gemeinden und Gemeinde- verbände insgesamt	Kreisfreie Städte					
			zusammen	davon mit ... Einwohnern				
				500 000 und mehr	200 000 bis unter 500 000	100 000 bis unter 200 000	50 000 bis unter 100 000	weniger als 50 000
Einnahmen des Verwaltungshaushalts 1)								
Steuern 5), allgem. Zuweisungen, allgem. Umlagen								
Realsteuern								
150	Grundsteuer A	86 562	2 215	553	174	531	367	590
151	Grundsteuer B	1 898 904	809 081	460 570	56 473	131 656	96 917	63 466
152	Gewerbsteuer (netto)	11 437 193	5 131 214	3 478 899	197 452	700 349	420 404	334 111
Gemeindeanteil an Gemeinschaftsteuern								
153	Einkommensteuer	9 076 741	2 851 664	1 650 134	174 649	465 563	329 405	231 913
154	Umsatzsteuer	1 386 793	681 101	397 592	38 258	116 111	79 685	49 454
Andere Steuern								
155	Hundesteuer	38 289	11 542	6 345	820	2 098	1 166	1 113
156	Zweitwohnungssteuer	53 593	14 682	13 581	551	178	371	-
157	Sonstige Steuern	514	-	-	-	-	-	-
158	Steuerähnliche Einnahmen	436	-	-	-	-	-	-
159	Schlüsselzuweisungen vom Land	3 999 899	905 809	245 934	179 075	150 149	171 696	158 955
160	Bedarfszuweisungen vom Land	4 680	-	-	-	-	-	-
Sonstige allgemeine Zuweisungen von:								
161	Bund	281	-	-	-	-	-	-
162	Land	2 563 365	798 671	480 926	48 771	124 550	89 612	54 812
163	Gemeinden/Gv	24	-	-	-	-	-	-
164	Verwaltungsgemeinschaften	-	-	-	-	-	-	-
165	Allgemeine Umlagen von Gemeinden/Gv	10 441 576	-	-	-	-	-	-
166	Überl. d. Aufkommens an Verwarnungsgeldern	101 992	48 071	17 758	6 459	10 354	8 094	5 406
167	Leist.v.Land f.Moderne Dienstl.a.Arbeitsmarkt	4 321	691	-	-	-	-	691
168	Steuern, allg. Zuweisungen, allg. Uml. zusammen	41 095 163	11 254 740	6 752 290	702 683	1 701 538	1 197 717	900 511
Einnahmen aus Verwaltung und Betrieb								
169	Verwaltungsgebühren	328 646	208 846	117 555	13 123	33 415	24 718	20 036
170	Benutzungsgebühren und ähnl. Entgelte	3 001 234	610 970	248 993	32 656	118 418	107 108	103 795
171	Zweckgebundene Abgaben	108 379	8	-	-	-	8	0
172	Einnahmen aus Verkauf	258 762	53 151	26 672	4 725	12 298	4 370	5 087
173	Mieten und Pachten	780 089	260 940	148 227	14 428	50 967	23 702	23 617
174	Sonstige Verwaltungs- und Betriebseinnahmen	675 824	260 318	159 181	8 678	36 399	35 392	20 669
Erstattungen v. Ausgaben d. Verw.-haush. von:								
175	Bund, ERP-Sondervermögen	356 669	101 410	83 918	1 449	9 071	6 760	212
176	Land	1 651 081	802 535	434 286	40 535	137 126	120 365	70 223
177	Gemeinden/Gv	786 931	327 708	169 921	23 020	65 614	30 602	38 551
178	Zweckverbände u. dgl.	90 777	33 956	6 805	5 891	3 260	11 245	6 755
179	sonstigen öffentlichen Bereich	4 249	718	- 58	-	639	137	-
180	kommunalen Sonderrechnungen	181 695	120 790	75 750	9 097	21 955	6 594	7 394
181	sonstigen öffentlichen Sonderrechnungen	193 290	102 004	60 445	9 036	15 739	7 011	9 774
182	privaten Unternehmen	52 504	14 266	6 302	1	2 298	4 899	765
183	übrigen Bereichen	45 787	16 260	8 343	2 972	845	2 815	1 286
184	Innere Verrechnungen	1 163 212	292 794	-	3 375	203 405	43 431	42 582
Zuweisungen und Zuschüsse f.lfd.Zwecke von:								
185	Bund, ERP-Sondervermögen	83 391	63 532	47 998	2 642	7 340	3 092	2 460
186	Land	5 175 223	1 684 850	1 016 839	137 193	256 199	172 913	101 705
187	Gemeinden/Gv	132 664	21 455	14 313	185	2 123	2 741	2 094
188	Zweckverbände u. dgl.	3 308	1 801	115	42	1 250	394	-
189	sonstigen öffentlichen Bereich	38 629	25 037	15 087	1 196	2 075	5 635	1 044
190	kommunalen Sonderrechnungen	23 480	12 037	9 335	800	1 681	114	108
191	sonstigen öffentlichen Sonderrechnungen	38 273	5 252	2 121	539	1 150	1 150	292
192	privaten Unternehmen	29 865	17 546	12 689	162	3 895	348	453
193	übrigen Bereichen	69 035	36 049	23 100	1 901	5 077	4 084	1 887
194	Leist.-beteil.f.Unterk.u.Heizung a.Arbeits.	625 499	311 824	134 394	31 611	61 418	52 156	32 244
195	Leist.-beteil.z.Sicherung d. Lebensunterhalts	158 974	71 088	-	-	45 741	17 935	7 413
196	Leist.-beteil.b.Eingliederung v. Arbeitsuch.	16 005	9 538	-	-	6 025	2 352	1 160
197	Einnahmen aus Verwaltung u. Betrieb zusammen	16 073 474	5 466 683	2 822 331	345 255	1 105 423	692 070	501 604
Sonstige Finanzeinnahmen								
Zinseinnahmen von:								
198	Bund, ERP-Sondervermögen	-	-	-	-	-	-	-
199	Land	-	-	-	-	-	-	-
200	Gemeinden/Gv	5	-	-	-	-	-	-
201	Zweckverbänden u. dgl.	89	1	-	-	1	-	-

1) Ohne Zivilschutz für Rechnung des Bundes, Ausbildungsförderung, Wohngeld und Steuerbeteiligung (Gr.-Nr.81).- 2) Bereinigt, aber einschl. haushaltstechnischer Ver- und sonstiger öffentlicher Bereich.- 5) Steuern "netto".

Verwaltungsgemeinschaften) nach Gebietskörperschaften/Gemeindegrößenklassen  
1 000 EUR -

zusammen	Kreisangehörige Gemeinden							Gemeinden zusammen	Landkreise	Bezirke	Lfd. Nr.
	davon mit ... Einwohnern										
	20 000 und mehr	10 000 bis unter 20 000	5 000 bis unter 10 000	3 000 bis unter 5 000	2 000 bis unter 3 000	1 000 bis unter 2 000	weniger als 1 000				
83 439	2 943	10 287	21 289	18 354	11 525	15 788	3 254	85 654	908	-	150
1 089 783	186 215	287 846	279 609	169 923	76 034	80 453	9 701	1 898 864	40	-	151
6 305 917	1 065 231	2 114 795	1 514 728	884 975	347 018	338 043	41 128	11 437 132	61	-	152
6 225 077	980 010	1 503 690	1 565 810	1 070 805	497 835	542 728	64 199	9 076 741	-	-	153
705 692	144 673	235 974	165 830	88 818	33 691	33 251	3 457	1 386 793	-	-	154
26 747	3 729	5 906	6 959	4 868	2 328	2 628	329	38 289	-	-	155
38 911	5 120	5 155	15 444	7 886	1 922	3 059	325	53 593	-	-	156
514	-	-	-	450	-	-	64	514	-	-	157
436	12	14	179	54	95	77	5	436	-	-	158
1 654 092	156 790	264 823	419 379	314 650	205 700	253 834	38 917	2 559 901	1 439 998	-	159
1 080	-	-	-	-	-	1 080	-	1 080	3 600	-	160
281	-	-	199	-	81	-	-	281	-	-	161
1 054 995	209 784	269 975	267 188	163 780	68 937	67 493	7 838	1 853 666	709 699	-	162
-	-	-	-	-	-	-	-	-	24	-	163
-	-	-	-	-	-	-	-	-	-	-	164
-	-	-	-	-	-	-	-	-	6 110 035	4 331 541	165
48 423	15 055	15 701	9 454	4 727	1 494	1 931	62	96 494	5 497	-	166
-	-	-	-	-	-	-	-	691	3 630	-	167
17 235 388	2 769 561	4 714 166	4 266 068	2 729 289	1 246 661	1 340 364	169 279	28 490 128	8 273 494	4 331 541	168
113 905	30 721	34 599	26 133	14 944	5 270	2 108	131	322 751	5 890	5	169
1 957 382	198 509	392 137	590 134	381 272	177 158	192 659	25 511	2 568 352	418 437	14 444	170
108 371	12 164	16 678	37 603	22 470	8 611	9 766	1 080	108 379	-	-	171
148 226	13 950	28 449	34 953	24 812	17 718	24 263	4 081	201 378	49 419	7 966	172
455 986	88 824	124 239	104 609	70 817	28 802	35 110	3 584	716 926	55 472	7 691	173
314 369	44 972	80 684	82 972	47 888	26 520	26 749	4 584	574 687	92 966	8 171	174
1 322	485	285	148	342	38	24	-	102 731	6 961	246 977	175
8 630	1 818	2 199	2 567	1 280	558	187	21	811 165	693 541	146 375	176
135 950	29 165	38 275	33 368	18 616	7 929	7 425	1 171	463 658	287 253	36 020	177
39 509	1 402	11 665	13 502	7 288	2 640	2 864	148	73 464	16 919	393	178
112	6	30	7	-	7	63	-	830	3 020	399	179
39 915	9 051	15 355	10 099	4 302	700	260	147	160 705	12 736	8 254	180
6 232	540	1 769	1 856	652	736	646	33	108 236	75 959	9 096	181
9 974	1 935	2 614	1 722	3 012	130	547	13	24 239	28 209	56	182
19 587	4 511	7 004	4 131	2 713	592	582	55	35 848	9 562	377	183
804 226	120 346	230 624	234 982	104 648	48 003	56 712	8 912	1 097 020	50 551	15 641	184
9 236	2 275	3 315	1 212	1 647	275	484	27	72 768	10 561	62	185
2 247 976	316 291	529 366	589 830	391 331	188 292	206 422	26 444	3 932 826	492 742	749 655	186
91 479	9 222	24 825	17 341	17 550	8 786	12 519	1 236	112 934	17 591	2 138	187
1 149	73	222	527	161	93	68	6	2 950	358	-	188
7 764	1 390	2 155	1 773	1 304	427	665	51	32 801	5 506	322	189
3 331	1 462	150	1 670	34	12	2	-	15 369	8 103	8	190
7 573	1 915	1 400	1 374	1 336	789	667	92	12 826	20 459	4 989	191
9 301	1 293	2 247	2 790	1 258	630	969	115	26 847	2 670	348	192
19 151	4 054	5 171	3 188	2 072	877	3 440	349	55 201	4 448	9 386	193
-	-	-	-	-	-	-	-	311 824	313 676	-	194
-	-	-	-	-	-	-	-	71 088	87 886	-	195
-	-	-	-	-	-	-	-	9 538	6 467	-	196
6 560 656	896 375	1 555 457	1 798 491	1 121 749	525 594	585 200	77 791	12 027 339	2 777 362	1 268 773	197
-	-	-	-	-	-	-	-	-	-	-	198
-	-	-	-	-	-	-	-	-	-	-	199
2	-	0	1	-	-	1	-	2	3	-	200
50	3	19	18	6	-	2	2	51	27	12	201

rechnungen.- 3) Innere Verrechnungen, kalkulatorische Kosten, Zuführung zum Vermögens- bzw. Verwaltungshaushalt.- 4) Bund, Land, Zweckverbände u. dgl.

Tab. 1.2 Ausgabe- und Einnahmearten der Gemeinden und Gemeindeverbände (ohne  
- Beträge in

Lfd. Nr.	Ausgabe-/Einnahmeart	Gemeinden und Gemeinde- verbände insgesamt	Kreisfreie Städte					
			zusammen	davon mit ... Einwohnern				
				500 000 und mehr	200 000 bis unter 500 000	100 000 bis unter 200 000	50 000 bis unter 100 000	weniger als 50 000
202	sonstigen öffentlichen Bereichen	-	-	-	-	-	-	-
203	kommunalen Sonderrechnungen	23 981	17 703	9 365	95	1 885	4 775	1 583
204	sonstigen öffentlichen Sonderrechnungen	237	-	-	-	-	-	-
205	privaten Unternehmen und Kreditinstituten	26 185	8 194	5 342	348	1 580	549	375
206	übrigen Bereichen	4 823	3 890	3 748	3	52	69	19
207	Inneren Darlehen	3 114	2 645	-	-	2 645	-	-
208	Gewinnanteile v.wirtsch.Untern.u.aus Beteil.	160 216	128 124	113 093	6 135	175	3 674	5 048
209	Konzessionsabgaben	513 144	244 930	142 482	15 228	41 074	28 344	17 801
Schuldendiensthilfen von:								
210	Bund, ERP-Sondervermögen	47	-	-	-	-	-	-
211	Land	-	-	-	-	-	-	-
212	Gemeinden/Gv	95	-	-	-	-	-	-
213	Zweckverbänden u. dgl.	-	-	-	-	-	-	-
214	sonstigen öffentlichen Bereich	-	-	-	-	-	-	-
215	kommunalen Sonderrechnungen	33	-	-	-	-	-	-
216	sonstigen öffentlichen Sonderrechnungen	67	-	-	-	-	-	-
217	privaten Unternehmen	1	-	-	-	-	-	-
218	übrigen Bereichen	242	-	-	-	-	-	-
Ersatz von soz. Leistg. außerhalb v. Einricht.								
219	Kostenbeitr. u. Aufwendungsers.; Kosteners.	71 286	16 223	4 838	1 828	4 427	3 390	1 738
220	Unterhaltsansprüche gegen bürgerl.-rechtl. Unterhaltsverpflichtete	3 692	1 450	547	13	583	198	109
221	Leistungen von Sozialleistungsträgern	105 031	12 091	3 305	358	4 437	2 299	1 692
222	Sonstige Ersatzleistungen	42 044	28 647	26 256	586	1 094	547	165
223	Rückzahlung gewährter Hilfen	16 390	6 455	1 655	749	817	1 978	1 257
Ersatz von soz. Leistungen in Einrichtungen:								
224	Kostenbeitr. u. Aufwendungsers.; Kosteners.	77 279	17 956	7 637	1 304	3 237	3 387	2 391
225	Unterhaltsansprüche gegen bürgerl.-rechtl. Unterhaltsverpflichtete	3 829	309	230	-	4	74	0
226	Leistungen von Sozialleistungsträgern	285 170	6 203	3 906	384	670	732	511
227	Sonstige Ersatzleistungen	20 914	928	103	19	5	200	601
228	Rückzahlung gewährter Hilfen	2 722	588	376	95	17	75	26
229	Weitere Finanzeinnahmen	66 239	36 575	21 501	3 849	6 060	3 153	2 011
Kalkulatorische Einnahmen:								
230	Abschreibungen	522 772	43 452	-	729	18 712	14 607	9 404
231	Verzinsung des Anlagekapitals	336 444	32 260	-	581	15 604	10 173	5 902
232	Zuführung vom Vermögenshaushalt	163 562	35 894	-	21 579	9 457	2 093	2 765
233	Sonstige Finanzeinnahmen zusammen	2 449 653	644 517	344 384	53 880	112 534	80 319	53 399
234	Brutto-Einnahmen des Verwaltungshaushalts 1)	59 618 290	17 365 941	9 919 005	1 101 819	2 919 495	1 970 107	1 455 515
235	Abzüglich Zahlungen von Gemeinden/Gv	11 361 295	X	X	X	X	X	X
236	Einnahmen des Verwaltungshaushalts 1)2)	48 256 995	X	X	X	X	X	X
Einnahmen des Vermögenshaushalts								
237	Zuführung vom Verwaltungshaushalt	5 530 240	576 231	0	105 790	278 478	136 401	55 561
238	Entnahmen aus Rücklagen	3 333 306	318 820	-	44 320	251 174	17 688	5 638
Rückflüsse von Darlehen von:								
239	Bund, ERP-Sondervermögen	-	-	-	-	-	-	-
240	Land	-	-	-	-	-	-	-
241	Gemeinden/Gv	237	-	-	-	-	-	-
242	Zweckverbänden u. dgl.	3 175	-	-	-	-	-	-
243	sonstigen öffentlichen Bereichen	-	-	-	-	-	-	-
244	kommunalen Sonderrechnungen	82 664	26 329	12 323	642	2 004	9 320	2 039
245	sonstigen öffentlichen Sonderrechnungen	1 156	92	45	-	-	14	33
246	privaten Unternehmen	5 372	1 025	18	209	436	204	158
247	übrigen Bereichen	37 846	29 823	24 817	515	2 992	1 104	395
248	Veräuß.v Beteil.u.Rückfl.v.Kapitaleinlagen	26 563	15 452	2 268	-	5 541	7 543	100
Veräuß. von Sachen des Anlagevermögens								
249	Grundstücke	1 047 167	153 501	73 933	5 828	30 769	25 755	17 216
250	Immaterielle Vermögensgegenstände	126	11	-	-	-	-	11

1) Ohne Zivilschutz für Rechnung des Bundes, Ausbildungsförderung, Wohngeld und Steuerbeteiligung (Gr.-Nr.81).- 2) Bereinigt, aber einschl. haushaltstechnischer Ver- und sonstiger öffentlicher Bereich.- 5) Steuern "netto".

Verwaltungsgemeinschaften) nach Gebietskörperschaften/Gemeindegrößenklassen  
1 000 EUR -

zusammen	Kreisangehörige Gemeinden							Gemeinden zusammen	Landkreise	Bezirke	Lfd. Nr.
	davon mit ... Einwohnern										
	20 000 und mehr	10 000 bis unter 20 000	5 000 bis unter 10 000	3 000 bis unter 5 000	2 000 bis unter 3 000	1 000 bis unter 2 000	weniger als 1 000				
-	-	-	-	-	-	-	-	-	-	-	202
4 895	2 016	1 552	1 130	103	93	1	-	22 599	783	599	203
143	38	76	8	4	0	17	0	143	89	5	204
14 400	4 313	5 533	2 669	846	444	559	36	22 595	2 651	939	205
688	361	244	20	52	2	5	3	4 578	144	101	206
325	2	69	70	137	19	24	4	2 969	144	-	207
28 011	2 708	13 892	8 875	1 263	344	492	437	156 135	2 373	1 708	208
268 214	51 471	69 879	64 322	40 217	18 684	21 032	2 609	513 144	-	-	209
47	-	-	47	-	-	-	-	47	-	-	210
-	-	-	-	-	-	-	-	-	-	-	211
95	-	50	-	-	-	45	-	95	-	-	212
-	-	-	-	-	-	-	-	-	-	-	213
-	-	-	-	-	-	-	-	-	-	-	214
33	-	-	32	1	-	-	-	33	-	-	215
67	-	-	-	-	-	67	-	67	-	-	216
1	0	-	-	-	-	-	1	1	-	-	217
98	-	75	23	-	-	1	-	98	-	144	218
12	12	-	0	-	-	-	-	16 235	41 671	13 380	219
-	-	-	-	-	-	-	-	1 450	1 894	349	220
-	-	-	-	-	-	-	-	12 091	18 657	74 283	221
57	-	-	57	-	-	-	-	28 705	1 952	11 387	222
4	-	-	4	-	-	-	-	6 458	7 528	2 404	223
57	57	-	-	-	-	-	-	18 013	25 665	33 601	224
-	-	-	-	-	-	-	-	309	823	2 696	225
-	-	-	-	-	-	-	-	6 203	9 222	269 745	226
-	-	-	-	-	-	-	-	928	196	19 791	227
-	-	-	-	-	-	-	-	588	103	2 030	228
27 514	7 247	6 598	6 526	2 677	1 364	2 420	681	64 089	2 113	37	229
445 112	50 253	121 380	126 200	72 814	32 740	36 665	5 060	488 564	27 887	6 320	230
287 091	38 202	80 121	76 031	46 712	21 989	20 671	3 366	319 351	16 255	838	231
112 108	4 638	48 362	25 360	14 823	5 479	11 709	1 738	148 002	15 371	189	232
1 189 025	161 322	347 851	311 392	179 657	81 159	93 710	13 935	1 833 542	175 551	440 560	233
24 985 069	3 827 258	6 617 475	6 375 951	4 030 695	1 853 413	2 019 273	261 005	42 351 010	11 226 407	6 040 874	234
X	X	X	X	X	X	X	X	X	X	X	235
X	X	X	X	X	X	X	X	X	X	X	236
4 075 468	427 431	1 078 317	1 102 807	743 044	335 923	346 360	41 586	4 651 699	717 881	160 660	237
2 936 240	74 528	503 118	711 062	721 217	394 261	476 193	55 862	3 255 060	72 832	5 414	238
-	-	-	-	-	-	-	-	-	-	-	239
-	-	-	-	-	-	-	-	-	-	-	240
153	-	8	30	-	-	115	-	153	83	-	241
2 993	12	91	749	459	41	1 642	-	2 993	32	150	242
-	-	-	-	-	-	-	-	-	-	-	243
41 749	17 474	15 120	7 067	972	1 096	19	-	68 077	14 586	-	244
920	189	225	337	139	2	29	-	1 012	145	-	245
2 880	222	489	1 278	206	16	668	-	3 906	1 467	-	246
6 560	1 474	1 639	1 622	929	158	627	110	36 383	1 192	271	247
5 147	2 031	2 150	107	550	253	56	-	20 599	5 964	-	248
885 092	82 996	189 350	235 804	181 734	80 161	100 117	14 930	1 038 592	7 498	1 077	249
63	1	-	62	-	-	-	-	74	52	-	250

rechnungen.- 3) Innere Verrechnungen, kalkulatorische Kosten, Zuführung zum Vermögens- bzw. Verwaltungshaushalt.- 4) Bund, Land, Zweckverbände u. dgl.

Tab. 1.2 Ausgabe- und Einnahmearten der Gemeinden und Gemeindeverbände (ohne  
- Beträge in

Lfd. Nr.	Ausgabe-/Einnahmeart	Gemeinden und Gemeinde- verbände insgesamt	Kreisfreie Städte					
			zusammen	davon mit ... Einwohnern				
				500 000 und mehr	200 000 bis unter 500 000	100 000 bis unter 200 000	50 000 bis unter 100 000	weniger als 50 000
251	Bewegliche Sachen	27 407	2 998	683	261	640	656	757
252	Beiträge und ähnliche Entgelte	534 979	46 582	22 059	5 940	8 222	5 310	5 050
	Zuweisungen und Zuschüsse für Investitio- nen und Investitionsförd.-maßnahmen von:							
253	Bund, ERP-Sondervermögen	76 308	8 096	2 166	1 708	1 141	898	2 184
254	Land	3 092 312	588 247	315 791	36 546	93 418	77 820	64 671
255	Gemeinden/Gv	71 754	1 889	94	18	796	318	662
256	Zweckverbänden u. dgl.	13 746	406	-	-	396	5	5
257	sonstigen öffentlichen Bereichen	-	-	-	-	-	-	-
258	kommunalen Sonderrechnungen	5 156	1 922	787	507	245	-	384
259	sonstigen öffentlichen Sonderrechnungen	13 305	1 477	1 146	-	144	-	187
260	privaten Unternehmen	41 310	6 405	4 171	-	1 940	202	91
261	übrigen Bereichen	56 753	14 569	5 887	137	3 716	3 394	1 435
	Einnahmen aus Krediten u. inneren Darl. von:							
262	Bund, ERP-Sondervermögen	-	-	-	-	-	-	-
263	Land	3 073	-	-	-	-	-	-
264	Gemeinden/Gv	2 300	-	-	-	-	-	-
265	Zweckverbänden u. dgl.	-	-	-	-	-	-	-
266	sonstigen öffentlichen Bereichen	-	-	-	-	-	-	-
267	kommunalen Sonderrechnungen	2 095	-	-	-	-	-	-
268	sonstigen öffentlichen Sonderrechnungen	7 280	5 000	-	-	-	-	5 000
269	Kreditinstituten (einschl. Sparkassen)	2 864 363	1 311 227	1 140 077	36 549	27 400	52 691	54 510
270	übrigen Bereichen	91 100	85 000	85 000	-	-	-	-
271	aus inneren Darlehen	4 100	-	-	-	-	-	-
272	Brutto-Einnahmen des Vermögenshaushalts	16 975 193	3 195 101	1 691 267	238 969	709 452	339 323	216 089
273	Abzüglich Zahlungen von Gemeinden/Gv	74 291	X	X	X	X	X	X
274	Einnahmen des Vermögenshaushalts 2)	16 900 902	X	X	X	X	X	X
275	Brutto-Einnahmen Verwaltungs- u. Vermögens- haushalts zusammen	76 593 483	20 561 042	11 610 272	1 340 788	3 628 948	2 309 430	1 671 604
276	Abzügl. Zahlungen von Gemeinden/Gv zusammen	11 435 587	X	X	X	X	X	X
277	Abzügl. haushaltstechn. Verrechnungen 3)	7 719 344	983 275	0	132 054	528 300	206 706	116 215
278	Bereinigte Einnahmen des Verwaltungs- und Vermögenshaushalts zusammen	57 438 553	X	X	X	X	X	X
279	Abzüglich Zahlungen von anderen Ebenen 4)	17 892 113	5 375 652	2 801 959	493 117	858 387	720 822	501 366
280	Netto - Einnahmen	39 546 440	X	X	X	X	X	X
	Mehrausgaben(-)/Mehreinnahmen - brutto -							
281	des Verwaltungshaushalts	2 771 961	773 032	656 058	- 10 436	- 19 890	53 225	94 074
282	des Vermögenshaushalts	- 637 634	- 585 087	- 313 999	- 24 420	- 114 287	- 50 958	- 81 423
283	des Verwaltungs- u. Vermögenshaush. zusammen	2 134 327	187 944	342 060	- 34 856	- 134 177	2 267	12 651
	nachrichtlich:							
284	Gewerbesteuerumlage (Ausgaben)	1 251 666	466 626	311 883	15 908	61 267	41 957	35 612

1) Ohne Zivilschutz für Rechnung des Bundes, Ausbildungsförderung, Wohngeld und Steuerbeteiligung (Gr.-Nr.81).- 2) Bereinigt, aber einschl. haushaltstechnischer Ver- und sonstiger öffentlicher Bereich.- 5) Steuern "netto".



Verwaltungsgemeinschaften) nach Gebietskörperschaften/Gemeindegrößenklassen  
1 000 EUR -

zusammen	Kreisangehörige Gemeinden							Gemeinden zusammen	Landkreise	Bezirke	Lfd. Nr.
	davon mit ... Einwohnern										
	20 000 und mehr	10 000 bis unter 20 000	5 000 bis unter 10 000	3 000 bis unter 5 000	2 000 bis unter 3 000	1 000 bis unter 2 000	weniger als 1 000				
20 612	2 055	3 481	4 444	4 966	2 596	2 749	319	23 609	3 565	233	251
488 293	25 393	66 655	119 386	117 086	59 691	89 652	10 430	534 875	105	-	252
55 437	11 550	8 939	10 708	11 422	6 744	5 971	103	63 533	12 626	149	253
2 066 911	173 945	378 063	516 122	397 074	229 266	320 550	51 890	2 655 158	434 534	2 621	254
50 164	4 911	15 479	14 012	7 357	3 270	4 478	657	52 053	19 145	557	255
12 419	3 556	57	3 537	2 761	300	2 151	58	12 826	920	-	256
-	-	-	-	-	-	-	-	-	-	-	257
2 139	359	352	721	65	630	12	1	4 061	8	1 087	258
10 133	1 671	459	5 637	1 797	181	350	38	11 610	1 694	-	259
30 770	9 905	3 910	5 322	6 599	2 009	2 654	372	37 175	3 945	189	260
38 747	3 074	5 211	6 554	15 185	2 308	6 187	226	53 316	3 073	364	261
-	-	-	-	-	-	-	-	-	-	-	262
3 073	34	1 800	-	329	-	910	-	3 073	-	-	263
2 300	-	-	-	-	-	2 300	-	2 300	-	-	264
-	-	-	-	-	-	-	-	-	-	-	265
-	-	-	-	-	-	-	-	-	-	-	266
295	-	295	-	-	-	-	-	295	1 800	-	267
2 280	-	-	-	2 280	-	-	-	7 280	-	-	268
1 331 144	164 875	282 482	333 062	251 042	120 425	156 379	22 879	2 642 371	217 864	4 128	269
6 100	-	3 000	3 100	-	-	-	-	91 100	-	-	270
3 094	-	2 116	198	240	219	192	130	3 094	1 006	-	271
12 081 176	1 007 687	2 562 805	3 083 728	2 467 453	1 239 549	1 520 362	199 591	15 276 277	1 522 017	176 899	272
X	X	X	X	X	X	X	X	X	X	X	273
X	X	X	X	X	X	X	X	X	X	X	274
37 066 244	4 834 944	9 180 280	9 459 678	6 498 148	3 092 963	3 539 635	460 596	57 627 286	12 748 424	6 217 773	275
X	X	X	X	X	X	X	X	X	X	X	276
5 724 329	640 872	1 558 873	1 565 450	982 178	444 153	472 140	60 664	6 707 605	828 090	183 649	277
X	X	X	X	X	X	X	X	X	X	X	278
7 215 499	894 467	1 488 704	1 836 966	1 298 560	704 895	866 341	125 567	12 591 151	4 153 848	1 147 114	279
X	X	X	X	X	X	X	X	X	X	X	280
307 787	98 492	114 169	68 639	29 861	2 891	- 8 292	2 027	1 080 818	196 929	1 494 214	281
91 723	- 74 904	39 691	59 936	69 238	1 493	- 7 567	3 836	- 493 364	- 149 803	5 533	282
399 510	23 588	153 860	128 575	99 099	4 384	- 15 859	5 863	587 454	47 126	1 499 747	283
785 040	134 827	267 532	190 644	105 013	41 860	40 353	4 810	1 251 666	-	-	284

rechnungen.- 3) Innere Verrechnungen, kalkulatorische Kosten, Zuführung zum Vermögens- bzw. Verwaltungshaushalt.- 4) Bund, Land, Zweckverbände u. dgl.

Tab. 1.20 Ausgabe- und Einnahmearten der Gemeinden und Gemeindeverbände (ohne  
- Beträge in

Lfd. Nr.	Ausgabe-/Einnahmeart	Gemeinden und Gemeinde- verbände insgesamt	Kreisfreie Städte					
			zusammen	davon mit ... Einwohnern				
				500 000 und mehr	200 000 bis unter 500 000	100 000 bis unter 200 000	50 000 bis unter 100 000	weniger als 50 000
Ausgaben des Verwaltungshaushalts 1)								
Personalausgaben								
1	Aufwendungen für ehrenamtliche Tätigkeit Dienstbezüge u. dgl.	14,94	6,96	5,40	5,55	6,76	9,91	12,31
2	Beamte	134,80	313,81	394,82	281,15	297,31	173,76	142,39
3	Tariflich Beschäftigte	523,80	619,35	675,54	520,23	598,80	536,31	554,40
4	Beschäftigungsbezüge u. dgl. Versorgungsbezüge u. dgl.	7,32	9,60	11,16	0,37	13,45	6,70	6,05
5	Beamte	42,16	141,51	199,52	169,65	143,65	8,57	0,82
6	Tariflich Beschäftigte	1,93	6,52	12,47	1,02	0,03	0,02	-
7	Sonstige	0,00	0,00	-	-	0,01	-	-
Beiträge zu Versorgungskassen								
8	Beamte	37,59	30,29	-	0,93	26,45	113,75	100,27
9	Tariflich Beschäftigte	41,10	47,98	50,92	41,45	48,20	42,73	44,65
10	Sonstige	0,32	0,39	0,56	-	0,42	0,15	0,14
Beiträge zur gesetzl. Sozialversicherung								
11	Beamte	0,37	1,01	1,83	-	0,41	0,01	- 0,00
12	Tariflich Beschäftigte	107,63	125,27	134,39	107,50	123,82	109,89	115,39
13	Sonstige	1,42	1,47	1,81	0,21	2,13	0,76	0,56
Beiträge zur Versorgungsrücklage								
14	für aktive Beamte	-	-	-	-	-	-	-
15	für Versorgungsempfänger	-	-	-	-	-	-	-
16	Beihilfen, Unterstützungen und dgl.	24,23	53,43	67,18	44,38	49,39	31,24	26,96
17	Personal-Nebenausgaben	2,95	2,61	1,24	0,06	5,35	4,32	4,62
18	Personalausgaben zusammen	940,56	1 360,21	1 556,83	1 172,50	1 316,19	1 038,12	1 008,56
Sächlicher Verwaltungs- und Betriebsaufwand								
19	Unterhaltung d.Grundstücke u.d.baul.Anlagen	63,78	82,08	91,38	43,56	77,38	68,25	90,34
20	Unterhaltung d.sonstigen unbewegl.Vermögens	69,15	46,79	32,84	76,33	40,01	62,37	86,15
21	Geräte, Ausstatt.- u.Ausrüstungsgegenst.usw.	24,63	24,97	21,35	41,20	24,41	19,93	39,10
22	Mieten und Pachten	43,81	95,54	119,12	85,13	106,11	40,36	40,05
23	Bewirtsch. d.Grundstücke, baul. Anlagen usw.	96,55	122,53	140,59	72,61	102,56	106,80	122,96
24	Haltung von Fahrzeugen	18,85	10,07	6,15	6,77	13,99	16,66	17,07
25	Besondere Aufwendungen für Bedienstete	11,69	12,12	11,82	9,19	15,30	11,49	11,35
26	Weitere Verwaltungs- u. Betriebsausgaben	243,06	323,56	425,62	221,19	208,55	249,14	173,74
27	Steuern, Versicherungen, Schadensfälle	46,13	32,89	35,47	12,91	24,47	45,73	31,48
28	Geschäftsausgaben	56,66	52,20	55,75	36,35	49,42	48,46	55,79
29	Weitere allgemeine sächliche Ausgaben	6,92	4,21	3,47	4,10	4,77	3,34	8,35
Erstattung v. Ausgaben d. Verw.-haushalts an:								
30	Bund, ERP-Sondervermögen	0,31	0,53	0,77	-	0,38	0,25	0,35
31	Land	7,18	16,59	23,44	10,41	13,52	5,05	7,09
32	Gemeinden/Gv	52,96	23,99	15,53	29,20	31,94	30,26	41,42
33	Zweckverbände u. dgl.	5,07	1,29	0,56	0,12	2,17	3,64	1,15
34	sonstigen öffentlichen Bereich	0,59	2,00	3,16	0,40	1,91	0,11	0,00
35	kommunale Sonderrechnungen	22,73	58,20	80,98	0,38	74,16	12,07	21,25
36	sonstige öffentliche Sonderrechnungen	9,39	16,80	11,24	12,25	45,75	7,65	12,32
37	private Unternehmen	0,08	0,03	-	0,35	-	-	-
38	übrige Bereiche	1,73	1,66	1,17	4,72	2,51	0,82	1,59
39	Innere Verrechnungen	87,26	74,34	-	11,26	303,78	80,19	107,50
Kalkulatorische Kosten								
40	Abschreibungen	39,21	11,03	-	2,43	27,95	26,97	23,74
41	Verzinsung des Anlagekapitals	25,24	8,19	-	1,94	23,30	18,78	14,90
42	Sächl. Verw.-u. Betriebsaufwand zusammen	932,98	1 021,60	1 080,39	682,82	1 194,34	858,32	907,68
Aufgabenbezogene Leistungsbeteiligung								
43	Leistungsbeteiligung bei Leistungen für Unterkunft und Heizung nach SGB II	76,65	150,94	189,55	160,60	85,26	116,69	103,42
44	Leistungsbeteil.bei Leistungen zur Einglie- derung v. Arbeitsuchenden nach SGB II	0,44	0,40	0,01	2,39	0,00	0,83	1,02
45	Leistungsbeteil. bei einmaligen Leistungen an Arbeitsuchende nach SGB II	1,08	1,87	1,07	3,29	1,61	3,86	2,64
46	Leistungsbeteil. beim Arbeitslosengeld nach SGB II (ohne Unterz. u. Heiz.)	0,00	0,00	-	-	-	-	0,00
47	Leistungsbeteil. bei der Eingliederung Arbeitsuchender nach SGB II	0,02	0,05	-	-	-	0,37	-

1) Ohne Zivilschutz für Rechnung des Bundes, Ausbildungsförderung, Wohngeld und Steuerbeteiligung (Gr.-Nr.81).- 2) Bereinigt, aber einschl. haushaltstechnischer Ver- und sonstiger öffentlicher Bereich.- 5) Steuern "netto".

Verwaltungsgemeinschaften) nach Gebietskörperschaften/Gemeindegrößenklassen  
EUR je Einwohner 6) -

zusammen	Kreisangehörige Gemeinden							Gemeinden zusammen	Landkreise	Bezirke	Lfd. Nr.
	davon mit ... Einwohnern										
	20 000 und mehr	10 000 bis unter 20 000	5 000 bis unter 10 000	3 000 bis unter 5 000	2 000 bis unter 3 000	1 000 bis unter 2 000	weniger als 1 000				
15,05	8,91	7,53	8,29	11,86	25,56	51,03	73,97	12,66	2,65	0,42	1
32,68	42,98	34,58	32,44	35,80	31,40	11,89	0,73	115,74	20,85	4,37	2
340,91	407,57	400,33	341,18	309,22	266,87	230,72	185,82	423,17	125,06	12,52	3
4,94	2,79	4,64	5,19	5,77	5,49	6,17	6,43	6,32	1,11	0,22	4
0,26	0,43	0,19	0,22	0,26	0,47	0,11	0,05	41,99	0,20	0,02	5
0,00	-	-	-	0,00	0,01	-	-	1,93	-	0,00	6
0,00	-	0,00	-	-	-	0,03	-	0,00	-	-	7
23,37	30,76	25,89	24,53	24,03	19,96	7,01	0,69	25,42	12,56	3,33	8
26,87	31,76	31,75	27,08	24,35	21,02	17,86	14,07	33,11	9,92	1,00	9
0,13	0,08	0,05	0,11	0,22	0,23	0,23	0,15	0,21	0,15	0,00	10
0,08	0,06	0,02	0,05	0,10	0,13	0,25	0,54	0,36	0,01	0,00	11
70,82	82,16	83,53	71,13	64,51	56,26	48,96	39,19	86,91	25,76	2,57	12
1,19	0,39	0,42	0,72	1,34	2,13	4,02	5,57	1,28	0,13	0,05	13
-	-	-	-	-	-	-	-	-	-	-	14
-	-	-	-	-	-	-	-	-	-	-	15
7,27	10,35	8,76	7,55	6,63	5,17	1,82	0,56	20,91	3,60	0,78	16
1,79	2,22	2,44	1,67	1,59	1,17	0,89	0,50	2,03	1,23	0,05	17
525,37	620,46	600,13	520,16	485,67	435,86	380,99	328,28	772,02	203,26	25,33	18
36,64	55,20	50,41	34,21	24,55	19,43	19,64	18,17	50,07	18,41	0,75	19
69,41	72,25	68,63	68,31	67,83	70,15	70,33	84,33	62,73	9,05	0,05	20
17,06	13,33	16,11	18,60	18,64	17,97	17,34	17,15	19,40	7,02	0,28	21
12,57	23,42	16,00	11,40	7,69	6,97	5,06	5,01	37,08	8,62	0,66	22
62,66	81,74	74,89	60,60	50,53	48,57	45,03	43,71	80,35	21,66	0,94	23
18,78	14,60	17,74	20,06	20,21	20,36	20,25	20,11	16,21	3,59	0,11	24
8,38	8,45	8,65	8,56	8,44	8,69	6,87	6,72	9,48	2,63	0,36	25
125,67	134,66	129,82	136,82	123,91	106,41	95,25	94,10	184,13	80,44	2,25	26
45,37	36,71	39,05	51,53	49,39	49,79	46,41	47,14	41,68	4,94	0,97	27
37,33	40,88	41,15	37,56	35,10	33,42	29,35	35,90	41,73	20,00	0,84	28
5,27	4,69	4,85	5,59	5,30	5,61	5,85	6,85	4,96	2,46	0,22	29
0,22	0,29	0,27	0,22	0,23	0,12	0,04	0,01	0,31	0,00	-	30
1,70	2,87	2,39	1,59	1,00	0,67	0,73	1,42	6,10	1,48	0,03	31
13,07	6,04	8,38	13,91	15,03	16,06	24,43	35,87	16,30	34,46	12,38	32
4,99	0,73	1,60	5,70	6,72	8,07	11,83	8,82	3,90	1,67	-	33
-	-	-	-	-	-	-	-	0,59	0,00	0,00	34
5,61	12,68	8,54	4,27	2,32	1,58	1,08	1,04	21,15	1,39	0,61	35
2,52	3,86	3,69	1,97	1,90	1,91	0,87	1,45	6,74	3,72	0,03	36
0,03	-	0,01	0,03	0,08	-	0,04	0,06	0,03	0,08	-	37
0,24	0,63	0,22	0,18	0,21	0,04	0,06	0,03	0,66	1,45	0,05	38
85,62	87,38	104,15	98,02	64,48	60,69	64,57	80,05	82,29	5,38	1,17	39
47,39	36,49	54,81	52,64	44,86	41,39	41,74	45,45	36,65	2,97	0,47	40
30,57	27,74	36,18	31,72	28,78	27,80	23,53	30,23	23,96	1,73	0,06	41
631,10	664,64	687,55	663,48	577,21	545,72	530,30	583,61	746,47	233,16	22,24	42
-	-	-	-	-	-	-	-	44,59	45,49	-	43
-	-	-	-	-	-	-	-	0,12	0,45	-	44
-	-	-	-	-	-	-	-	0,55	0,74	-	45
-	-	-	-	-	-	-	-	0,00	-	-	46
-	-	-	-	-	-	-	-	0,02	0,01	-	47

rechnungen.- 3) Innere Verrechnungen, kalkulatorische Kosten, Zuführung zum Vermögens- bzw. Verwaltungshaushalt.- 4) Bund, Land, Zweckverbände u. dgl.

noch: Tab. 1.20 Ausgabe- und Einnahmearten der Gemeinden und Gemeindeverbände (ohne  
- Beträge in

Lfd. Nr.	Ausgabe-/Einnahmeart	Gemeinden und Gemeinde- verbände insgesamt	Kreisfreie Städte					
			zusammen	davon mit ... Einwohnern				
				500 000 und mehr	200 000 bis unter 500 000	100 000 bis unter 200 000	50 000 bis unter 100 000	weniger als 50 000
48	Leistungen für Bildung und Teilhabe nach SGB II bei gemeinsamer Einrichtung	0,99	1,28	-	6,19	2,65	2,11	0,68
	Zuweisungen und Zuschüsse (nicht f. Invest.)							
49	Zuschüsse f. lfd.Zwecke an soziale oder ähnliche Einrichtungen	325,06	418,57	512,80	318,95	312,43	366,48	261,27
	Zuweis. u. sonst. Zuschüsse f. lfd. Zwecke an							
50	Bund, ERP-Sondervermögen	-	-	-	-	-	-	-
51	Land	24,45	27,07	28,06	25,06	27,02	25,82	25,32
52	Gemeinden/Gv	7,32	1,04	0,06	0,20	0,58	4,40	2,96
53	Zweckverbände u. dgl.	59,62	28,45	13,87	38,26	22,44	46,56	81,19
54	sonstigen öffentlichen Bereich	-	-	-	-	-	-	-
55	kommunale Sonderrechnungen	69,62	141,94	210,58	55,62	70,12	56,01	94,11
56	sonstige öffentliche Sonderrechnungen	9,26	2,50	0,31	27,38	0,86	0,75	0,05
57	private Unternehmen	10,13	4,87	4,53	1,08	2,39	3,38	15,73
58	übrige Bereiche	33,80	49,26	52,03	96,60	41,89	22,20	48,72
	Schuldendiensthilfen an:							
59	Gemeinden/Gv	0,01	-	-	-	-	-	-
60	Zweckverbände u. dgl.	0,38	-	-	-	-	-	-
61	sonstigen öffentlichen Bereich	-	-	-	-	-	-	-
62	kommunale Sonderrechnungen	0,10	0,01	-	-	-	0,07	-
63	sonstige öffentliche Sonderrechnungen	0,00	-	-	-	-	-	-
64	private Unternehmen	0,01	0,00	-	-	-	-	0,03
65	übrige Bereiche	0,08	0,17	-	0,44	0,00	0,98	0,00
66	Leistg.d.Sozialhilfe an nat. Personen a.v.E.	114,66	132,64	149,18	112,84	111,84	121,46	113,23
67	Leistg.d.Sozialhilfe an nat. Personen i. E.	86,60	32,66	37,62	3,35	20,42	31,18	52,09
68	Leistg. an Kriegsopter u. ähnl. Berechtigte	2,00	0,01	0,01	0,03	0,02	0,00	-
69	Leistg.d.Jugendhilfe außerhalb v. Einrichtg.	32,95	55,62	64,96	76,14	49,99	34,97	29,93
70	Leistungen der Jugendhilfe in Einrichtungen	53,62	90,17	96,03	142,16	84,97	63,23	66,42
71	Bildung und Teilhabe nach BKGG	1,07	1,85	1,23	3,77	2,94	1,98	1,51
72	Originäre Leist.f.Bildung u.Teilhabe n.SGB II	1,07	2,95	4,46	-	2,16	0,67	1,93
73	Lstg.f.Unterk.u.Heiz.f.Arbeits.n. SGB II	9,10	13,96	-	-	51,51	20,51	23,67
74	Leistg.z.Einglied. Arbeitsuch.n. SGB II	0,34	0,45	-	-	0,97	0,04	2,82
75	Einmalige Leistg.an Arbeitsuch.n. SGB II	0,29	0,35	-	-	1,40	0,44	0,56
	Leistg. z. Sicherung d. Lebensunterhalts							
76	Arbeitslosengeld II nach SGB II	12,49	18,95	-	-	71,55	34,17	20,77
77	Leistg. z. Einglied. v. Arbeitsuch. n. SGB II	1,20	2,37	-	-	9,02	3,93	3,00
78	Eingliederungshilfe nach dem SGB IX	154,95	0,07	0,14	-	-	-	-
79	Weitere soziale Leistungen	6,86	16,90	28,74	5,51	4,32	2,39	5,91
80	Leistg. n. d. Asylbewerberleistungsgesetz	45,78	62,47	58,96	32,40	74,77	75,35	64,78
81	Zuweisungen und Zuschüsse zusammen	1 062,80	1 105,32	1 263,57	939,78	963,60	917,00	916,01
	Sonstige Finanzausgaben							
	Zinsausgaben an:							
82	Bund, ERP-Sondervermögen	0,03	0,00	-	-	-	-	0,00
83	Land	0,01	0,00	0,00	-	0,00	0,00	0,00
84	Gemeinden/Gv	0,00	-	-	-	-	-	-
85	Zweckverbände u. dgl.	0,02	0,00	-	-	-	0,01	-
86	sonstigen öffentlichen Bereich	0,00	-	-	-	-	-	-
87	kommunale Sonderrechnungen	0,04	0,12	0,21	-	-	0,07	-
88	sonstige öffentliche Sonderrechnungen	0,01	-	-	-	-	-	-
89	Kreditinstitute (einschl. Sparkassen)	13,16	16,75	18,12	19,14	18,33	11,71	12,13
90	übrige Bereiche	0,53	1,70	3,22	-	0,21	0,00	0,05
91	Innere Darlehen	0,23	0,67	-	-	3,95	-	-
	Allgemeine Zuweisungen an:							
92	Land	0,05	-	-	-	-	-	-
93	Gemeinden/Gv	-	-	-	-	-	-	-
	Allgemeine Umlagen an:							
94	Land	-	-	-	-	-	-	-
95	Gemeinden/Gv	789,93	403,67	446,05	369,25	385,66	336,19	335,08
96	Zweckverbände u. dgl.	27,90	-	-	-	-	-	-
97	Weitere Finanzausgaben	1,93	1,91	0,30	1,92	2,22	2,06	9,44
98	Zuführung zum Vermögenshaushalt	414,84	146,30	0,00	352,95	415,90	251,84	140,27
99	Sonstige Finanzausgaben zusammen	1 248,67	571,13	467,91	743,26	826,27	601,88	496,97

1) Ohne Zivilschutz für Rechnung des Bundes, Ausbildungsförderung, Wohngeld und Steuerbeteiligung (Gr.-Nr.81).- 2) Bereinigt, aber einschl. haushaltstechnischer Ver- und sonstiger öffentlicher Bereich.- 5) Steuern "netto".

Verwaltungsgemeinschaften) nach Gebietskörperschaften/Gemeindegrößenklassen  
EUR je Einwohner 6) -

zusammen	Kreisangehörige Gemeinden							Gemeinden zusammen	Landkreise	Bezirke	Lfd. Nr.
	davon mit ... Einwohnern										
	20 000 und mehr	10 000 bis unter 20 000	5 000 bis unter 10 000	3 000 bis unter 5 000	2 000 bis unter 3 000	1 000 bis unter 2 000	weniger als 1 000				
-	-	-	-	-	-	-	-	0,38	0,87	-	48
244,68	271,70	274,02	239,95	231,13	217,07	197,30	196,18	296,05	16,15	17,62	49
-	-	-	-	-	-	-	-	-	-	-	50
0,94	1,01	1,11	0,91	0,87	0,78	0,77	0,96	8,66	22,40	0,00	51
5,97	10,46	2,34	3,81	7,20	6,24	10,33	14,80	4,51	3,42	0,40	52
48,77	10,59	28,02	51,77	64,62	73,06	95,62	95,65	42,76	22,10	1,29	53
-	-	-	-	-	-	-	-	-	-	-	54
11,23	33,17	19,57	4,90	1,87	0,44	1,54	0,05	49,85	27,10	0,68	55
1,58	3,70	3,00	0,58	0,65	0,19	0,59	0,27	1,85	10,28	0,17	56
1,65	2,63	2,28	1,94	0,78	0,58	0,50	0,27	2,60	10,54	0,11	57
19,58	42,47	22,84	17,95	12,28	5,32	6,98	13,40	28,35	6,56	0,83	58
0,01	-	0,00	-	0,01	-	0,04	0,07	0,01	0,00	-	59
0,52	0,01	0,59	0,87	0,37	0,31	0,51	1,30	0,36	0,03	-	60
-	-	-	-	-	-	-	-	-	-	-	61
0,03	0,00	0,11	0,01	-	-	-	-	0,02	0,11	-	62
0,00	-	0,00	-	-	-	-	-	0,00	-	-	63
0,01	0,00	-	0,03	0,00	-	-	-	0,01	0,00	-	64
0,04	0,05	0,02	0,06	0,03	0,07	0,00	-	0,08	0,00	-	65
-	-	-	-	-	-	-	-	39,19	49,95	40,28	66
-	-	-	-	-	-	-	-	9,65	19,73	63,04	67
-	-	-	-	-	-	-	-	0,00	0,02	1,98	68
-	-	-	-	-	-	-	-	16,43	23,44	-	69
-	-	-	-	-	-	-	-	26,64	38,29	-	70
0,00	-	0,01	0,00	0,00	0,00	0,00	-	0,55	0,74	-	71
-	-	-	-	-	-	-	-	0,87	0,29	-	72
-	-	-	-	-	-	-	-	4,12	7,06	-	73
-	-	-	-	-	-	-	-	0,13	0,29	-	74
-	-	-	-	-	-	-	-	0,10	0,26	-	75
-	-	-	-	-	-	-	-	5,60	9,79	-	76
-	-	-	-	-	-	-	-	0,70	0,70	-	77
-	-	-	-	-	-	-	-	0,02	0,00	154,93	78
0,78	1,10	0,86	0,86	0,70	0,42	0,39	0,31	5,54	1,76	0,07	79
-	-	-	-	-	-	-	-	18,46	38,78	-	80
335,79	376,89	354,77	323,64	320,53	304,49	314,58	323,26	563,15	309,78	281,40	81
0,04	-	0,15	0,00	0,00	-	-	-	0,03	-	-	82
0,01	0,00	0,02	0,00	0,00	0,01	0,01	-	0,01	0,00	0,00	83
0,00	0,00	0,00	0,00	0,00	0,00	-	-	0,00	0,00	0,00	84
0,03	-	0,10	0,01	0,00	0,00	0,01	-	0,02	-	-	85
0,00	-	-	-	-	0,00	-	-	0,00	-	-	86
0,01	-	0,00	0,00	0,03	-	0,00	-	0,04	0,00	0,00	87
0,01	0,04	0,04	-	0,00	-	-	-	0,01	-	-	88
9,02	8,75	9,43	9,73	8,07	8,26	9,15	6,89	11,30	2,59	0,03	89
0,04	0,20	0,00	0,02	0,00	0,00	0,00	-	0,53	0,00	0,00	90
0,03	0,00	0,03	0,03	0,08	0,02	0,03	0,03	0,22	0,02	-	91
0,07	-	0,14	0,08	-	-	0,03	1,35	0,05	-	-	92
-	-	-	-	-	-	-	-	-	-	-	93
-	-	-	-	-	-	-	-	-	-	-	94
650,41	724,14	792,17	622,73	567,60	537,64	524,78	514,34	577,51	301,49	-	95
39,59	-	3,45	29,45	46,59	81,26	152,37	179,07	27,90	-	-	96
1,94	2,00	1,91	1,73	1,45	1,64	1,86	15,89	1,93	0,00	0,00	97
433,91	310,36	486,96	460,04	457,82	424,71	394,34	373,55	348,94	76,43	12,05	98
1 135,10	1 045,49	1 294,41	1 123,81	1 081,65	1 053,54	1 082,56	1 091,11	968,47	380,53	12,09	99

rechnungen.- 3) Innere Verrechnungen, kalkulatorische Kosten, Zuführung zum Vermögens- bzw. Verwaltungshaushalt.- 4) Bund, Land, Zweckverbände u. dgl.

noch: Tab. 1.20 Ausgabe- und Einnahmearten der Gemeinden und Gemeindeverbände (ohne  
- Beträge in

Lfd. Nr.	Ausgabe-/Einnahmeart	Gemeinden und Gemeinde- verbände insgesamt	Kreisfreie Städte					
			zusammen	davon mit ... Einwohnern				
				500 000 und mehr	200 000 bis unter 500 000	100 000 bis unter 200 000	50 000 bis unter 100 000	weniger als 50 000
100	Brutto-Ausgaben des Verwaltungshaushalts 1)	4 264,18	4 212,80	4 559,34	3 710,82	4 389,91	3 539,17	3 436,99
101	Abzüglich Zahlungen von Gemeinden/Gv	852,24	X	X	X	X	X	X
102	Ausgaben des Verwaltungshaushalts 1)2)	3 411,94	X	X	X	X	X	X
Ausgaben des Vermögenshaushalts								
103	Zuführung zum Verwaltungshaushalt	12,27	9,11	-	71,99	14,12	3,86	6,98
104	Zuführungen an Rücklagen	337,67	107,55	-	327,22	405,74	77,51	29,92
Gewährung von Darlehen an:								
105	Bund, ERP-Sondervermögen	-	-	-	-	-	-	-
106	Land	-	-	-	-	-	-	-
107	Gemeinden/Gv	0,12	-	-	-	-	-	-
108	Zweckverbände u. dgl.	0,40	-	-	-	-	-	-
109	sonstigen öffentlichen Bereich	-	-	-	-	-	-	-
110	kommunale Sonderrechnungen	13,97	22,46	27,49	-	18,82	18,69	24,94
111	sonstige öffentliche Sonderrechnungen	0,20	-	-	-	-	-	-
112	private Unternehmen	0,48	0,68	-	3,25	2,56	-	-
113	übrige Bereiche	2,64	7,26	13,88	0,23	0,06	0,09	0,65
Vermögenserwerb								
114	Erwerb von Beteiligungen, Kapitaleinlagen	30,92	73,87	114,81	1,01	25,01	48,95	35,73
115	Erwerb von Grundstücken	95,24	87,87	125,69	8,72	97,77	17,83	32,79
116	Erwerb von immateriellen Vermögensgegenst.	1,99	1,75	2,58	0,64	0,23	0,89	2,13
117	Erwerb von bewegl.Sachen d. Anlagevermögens	80,24	78,38	71,13	30,11	143,35	59,03	68,67
118	Baumaßnahmen	568,96	413,64	495,88	268,32	360,35	302,90	343,33
Tilg. v. Krediten,Rückz. innerer Darlehen an:								
119	Bund, ERP-Sondervermögen	0,05	-	-	-	-	-	-
120	Land	0,35	0,01	0,00	-	0,02	0,01	0,05
121	Gemeinden/Gv	0,04	-	-	-	-	-	-
122	Zweckverbände u. dgl.	0,01	-	-	-	-	-	-
123	sonstigen öffentlichen Bereich	0,00	-	-	-	-	-	-
124	kommunale Sonderrechnungen	0,43	-	-	-	-	-	-
125	sonstige öffentliche Sonderrechnungen	0,16	-	-	-	-	-	-
126	Kreditinstitute (einschl. Sparkassen)	100,82	97,68	81,22	133,86	91,91	114,92	140,87
127	übrige Bereiche	2,10	5,59	10,67	-	0,47	-	-
128	Rückzahlung innerer Darlehen	0,42	0,06	-	-	0,34	-	-
Zuweisg. u. Zuschüsse für Investitionen an:								
129	Bund, ERP-Sondervermögen	0,02	-	-	-	-	-	-
130	Land	0,01	-	-	-	-	-	-
131	Gemeinden/Gv	3,82	0,63	0,71	-	0,83	0,89	0,01
132	Zweckverbände u. dgl.	13,63	4,89	0,74	0,07	11,91	14,97	4,24
133	sonstigen öffentlichen Bereich	-	-	-	-	-	-	-
134	kommunale Sonderrechnungen	15,67	17,83	21,92	10,37	20,82	6,01	13,65
135	sonstige öffentliche Sonderrechnungen	1,50	0,44	-	-	1,84	0,95	-
136	private Unternehmen	10,17	2,39	2,82	2,27	1,39	1,22	3,56
137	übrige Bereiche	23,90	27,49	17,43	20,69	32,70	51,87	42,13
Sonstiges								
138	Kreditbeschaffungskosten	0,08	0,18	0,06	-	0,00	0,00	1,41
139	Ablösung von Dauerlasten	0,05	-	-	-	-	-	-
140	Deckung von Fehlbeträgen (Soll-Fehlbetr.)	2,86	-	-	-	-	-	-
141	Brutto-Ausgaben des Vermögenshaushalts	1 321,18	959,76	987,02	878,75	1 230,24	720,58	751,08
142	Abzüglich Zahlungen von Gemeinden/Gv	5,57	X	X	X	X	X	X
143	Ausgaben des Vermögenshaushalts 2)	1 315,61	X	X	X	X	X	X
144	Brutto-Ausgaben Verwaltungs- und Vermögens- haushalt zusammen	5 585,36	5 172,56	5 546,35	4 589,57	5 620,15	4 259,75	4 188,07
145	Abzügl. Zahlungen von Gemeinden/Gv zusammen	857,81	X	X	X	X	X	X
146	Abzügl. haushaltstechn. Verrechnungen 3)	579,05	249,65	0,00	440,57	789,01	381,64	293,39
147	Bereinigte Ausgaben, Verwaltungs- und Ver- mögenshaushalt zusammen	4 148,51	X	X	X	X	X	X
148	Abzüglich Zahlungen von anderen Ebenen 4)	1 342,13	1 364,83	1 379,16	1 645,19	1 281,98	1 330,87	1 265,71
149	Netto - Ausgaben	2 806,37	X	X	X	X	X	X

1) Ohne Zivilschutz für Rechnung des Bundes, Ausbildungsförderung, Wohngeld und Steuerbeteiligung (Gr.-Nr.81).- 2) Bereinigt, aber einschl. haushaltstechnischer Ver- und sonstiger öffentlicher Bereich.- 5) Steuern "netto".

Verwaltungsgemeinschaften) nach Gebietskörperschaften/Gemeindegrößenklassen  
EUR je Einwohner 6) -

zusammen	Kreisangehörige Gemeinden							Gemeinden zusammen	Landkreise	Bezirke	Lfd. Nr.
	davon mit ... Einwohnern										
	20 000 und mehr	10 000 bis unter 20 000	5 000 bis unter 10 000	3 000 bis unter 5 000	2 000 bis unter 3 000	1 000 bis unter 2 000	weniger als 1 000				
2 627,36	2 707,47	2 936,86	2 631,10	2 465,07	2 339,61	2 308,42	2 326,26	3 095,78	1 174,29	341,06	100
X	X	X	X	X	X	X	X	X	X	X	101
X	X	X	X	X	X	X	X	X	X	X	102
11,94	3,37	21,84	10,58	9,13	6,93	13,33	15,61	11,10	1,64	0,01	103
406,01	167,56	337,00	359,14	538,06	596,11	637,07	638,68	317,83	16,74	8,05	104
-	-	-	-	-	-	-	-	-	-	-	105
-	-	-	-	-	-	-	-	-	-	-	106
0,11	-	-	-	-	0,08	1,14	-	0,08	0,05	-	107
0,57	0,07	0,88	0,39	0,32	0,64	1,56	-	0,40	-	-	108
-	-	-	-	-	-	-	-	-	-	-	109
7,16	8,47	8,38	6,79	11,12	3,39	0,00	-	11,68	3,26	-	110
0,26	-	1,02	0,08	-	-	-	-	0,19	0,02	-	111
0,36	0,36	0,21	0,82	0,05	0,39	0,03	-	0,45	0,04	-	112
0,48	0,73	0,29	0,73	0,25	0,40	0,40	0,22	2,48	0,22	-	113
7,12	14,57	15,24	2,21	1,53	4,20	1,40	6,33	26,84	5,78	0,00	114
94,94	53,23	77,00	103,44	112,78	106,74	131,09	155,53	92,85	3,36	0,02	115
1,29	3,13	2,00	0,67	0,70	0,25	0,51	0,02	1,43	0,80	-	116
61,18	52,89	58,34	66,13	65,79	57,23	62,66	63,42	66,26	18,79	0,74	117
546,53	398,63	478,77	568,90	604,70	616,01	696,71	715,35	507,27	85,05	1,77	118
0,07	-	0,28	0,01	0,00	-	-	-	0,05	-	-	119
0,16	0,04	0,34	0,15	0,03	0,16	0,14	0,01	0,11	0,34	0,00	120
0,05	0,02	0,01	0,00	0,00	-	0,47	-	0,03	0,00	0,00	121
0,02	-	0,00	0,03	0,02	0,07	0,01	-	0,01	-	-	122
0,00	-	-	-	-	0,01	-	-	0,00	-	-	123
0,11	-	0,48	-	-	-	-	-	0,08	0,50	0,00	124
0,18	-	0,23	0,39	-	0,22	0,05	-	0,12	0,05	-	125
82,07	48,59	73,78	86,49	83,41	108,19	115,66	96,16	86,68	18,83	0,86	126
0,59	1,09	1,40	0,26	0,02	0,28	0,01	-	2,06	-	0,04	127
0,21	-	0,28	0,28	0,19	0,29	0,04	1,17	0,17	0,36	-	128
0,02	-	-	0,08	-	0,06	-	-	0,02	-	-	129
0,02	-	0,03	0,04	-	-	-	-	0,01	-	-	130
2,14	0,04	1,34	2,55	1,74	2,61	6,07	6,80	1,70	2,76	0,18	131
10,60	3,34	8,65	11,83	10,18	16,27	17,88	21,35	8,92	6,26	0,30	132
-	-	-	-	-	-	-	-	-	-	-	133
5,69	10,25	10,34	3,32	3,75	0,33	1,93	3,90	9,28	8,53	0,38	134
0,72	0,08	0,87	0,37	1,62	0,26	0,91	1,48	0,64	1,22	-	135
12,00	3,81	9,09	10,53	16,18	18,16	23,51	7,19	9,16	1,40	0,02	136
20,03	15,70	24,50	23,09	13,96	21,18	18,70	9,67	22,23	1,68	0,48	137
0,03	0,08	0,02	0,04	0,03	0,01	0,00	0,00	0,08	0,01	-	138
0,06	0,00	0,00	0,21	0,00	0,03	0,06	-	0,05	-	-	139
3,78	-	6,79	1,84	2,05	4,78	8,26	15,47	2,66	0,28	-	140
1 276,50	786,07	1 139,43	1 261,38	1 477,63	1 565,27	1 739,57	1 758,36	1 182,92	178,00	12,85	141
X	X	X	X	X	X	X	X	X	X	X	142
X	X	X	X	X	X	X	X	X	X	X	143
3 903,86	3 493,55	4 076,29	3 892,47	3 942,70	3 904,88	4 047,99	4 084,62	4 278,70	1 352,29	353,91	144
X	X	X	X	X	X	X	X	X	X	X	145
609,46	465,34	703,98	653,03	605,16	561,54	537,54	544,91	503,15	88,17	13,78	146
X	X	X	X	X	X	X	X	X	X	X	147
768,22	649,48	672,29	766,29	800,09	891,20	986,34	1 127,90	944,49	442,25	86,05	148
X	X	X	X	X	X	X	X	X	X	X	149

rechnungen.- 3) Innere Verrechnungen, kalkulatorische Kosten, Zuführung zum Vermögens- bzw. Verwaltungshaushalt.- 4) Bund, Land, Zweckverbände u. dgl.

noch: Tab. 1.20 Ausgabe- und Einnahmearten der Gemeinden und Gemeindeverbände (ohne  
- Beträge in

Lfd. Nr.	Ausgabe-/Einnahmeart	Gemeinden und Gemeinde- verbände insgesamt	Kreisfreie Städte					
			zusammen	davon mit ... Einwohnern				
				500 000 und mehr	200 000 bis unter 500 000	100 000 bis unter 200 000	50 000 bis unter 100 000	weniger als 50 000
Einnahmen des Verwaltungshaushalts 1)								
Steuern 5), allgem. Zuweisungen, allgem. Umlagen								
Realsteuern								
150	Grundsteuer A	6,49	0,56	0,27	0,58	0,79	0,68	1,49
151	Grundsteuer B	142,44	205,42	226,70	188,41	196,62	178,94	160,22
152	Gewerbsteuer (netto)	857,93	1 302,77	1 712,36	658,76	1 045,96	776,20	843,47
Gemeindeanteil an Gemeinschaftsteuern								
153	Einkommensteuer	680,87	724,01	812,22	582,68	695,31	608,19	585,47
154	Umsatzsteuer	104,03	172,93	195,70	127,64	173,41	147,12	124,85
Andere Steuern								
155	Hundesteuer	2,87	2,93	3,12	2,74	3,13	2,15	2,81
156	Zweitwohnungssteuer	4,02	3,73	6,68	1,84	0,27	0,69	-
157	Sonstige Steuern	0,04	-	-	-	-	-	-
158	Steuerähnliche Einnahmen	0,03	-	-	-	-	-	-
159	Schlüsselzuweisungen vom Land	300,04	229,98	121,05	597,45	224,24	317,00	401,29
160	Bedarfszuweisungen vom Land	0,35	-	-	-	-	-	-
Sonstige allgemeine Zuweisungen von:								
161	Bund	0,02	-	-	-	-	-	-
162	Land	192,28	202,78	236,72	162,71	186,01	165,45	138,37
163	Gemeinden/Gv	0,00	-	-	-	-	-	-
164	Verwaltungsgemeinschaften	-	-	-	-	-	-	-
165	Allgemeine Umlagen von Gemeinden/Gv	783,25	-	-	-	-	-	-
166	Überl. d. Aufkommens an Verwarnungsgeldern	7,65	12,20	8,74	21,55	15,46	14,94	13,65
167	Leist.v.Land f.Moderne Dienstl.a.Arbeitsmarkt	0,32	0,18	-	-	-	-	1,74
168	Steuern, allg. Zuweisungen, allg. Uml. zusammen	3 082,65	2 857,49	3 323,56	2 344,36	2 541,21	2 211,36	2 273,36
Einnahmen aus Verwaltung und Betrieb								
169	Verwaltungsgebühren	24,65	53,02	57,86	43,78	49,90	45,64	50,58
170	Benutzungsgebühren und ähnl. Entgelte	225,13	155,12	122,56	108,95	176,86	197,76	262,03
171	Zweckgebundene Abgaben	8,13	0,00	-	-	-	0,01	0,00
172	Einnahmen aus Verkauf	19,41	13,49	13,13	15,76	18,37	8,07	12,84
173	Mieten und Pachten	58,52	66,25	72,96	48,13	76,12	43,76	59,62
174	Sonstige Verwaltungs- und Betriebseinnahmen	50,70	66,09	78,35	28,95	54,36	65,34	52,18
Erstattungen v. Ausgaben d. Verw.-haush. von:								
175	Bund, ERP-Sondervermögen	26,75	25,75	41,31	4,83	13,55	12,48	0,54
176	Land	123,85	203,76	213,76	135,24	204,79	222,23	177,28
177	Gemeinden/Gv	59,03	83,20	83,64	76,80	97,99	56,50	97,32
178	Zweckverbände u. dgl.	6,81	8,62	3,35	19,65	4,87	20,76	17,05
179	sonstigen öffentlichen Bereich	0,32	0,18	- 0,03	-	0,95	0,25	-
180	kommunalen Sonderrechnungen	13,63	30,67	37,29	30,35	32,79	12,17	18,67
181	sonstigen öffentlichen Sonderrechnungen	14,50	25,90	29,75	30,15	23,51	12,94	24,67
182	privaten Unternehmen	3,94	3,62	3,10	0,00	3,43	9,05	1,93
183	übrigen Bereichen	3,43	4,13	4,11	9,91	1,26	5,20	3,25
184	Innere Verrechnungen	87,26	74,34	-	11,26	303,78	80,19	107,50
Zuweisungen und Zuschüsse f.lfd.Zwecke von:								
185	Bund, ERP-Sondervermögen	6,26	16,13	23,63	8,81	10,96	5,71	6,21
186	Land	388,21	427,77	500,50	457,72	382,63	319,25	256,76
187	Gemeinden/Gv	9,95	5,45	7,05	0,62	3,17	5,06	5,29
188	Zweckverbände u. dgl.	0,25	0,46	0,06	0,14	1,87	0,73	-
189	sonstigen öffentlichen Bereich	2,90	6,36	7,43	3,99	3,10	10,40	2,64
190	kommunalen Sonderrechnungen	1,76	3,06	4,59	2,67	2,51	0,21	0,27
191	sonstigen öffentlichen Sonderrechnungen	2,87	1,33	1,04	1,80	1,72	2,12	0,74
192	privaten Unternehmen	2,24	4,45	6,25	0,54	5,82	0,64	1,14
193	übrigen Bereichen	5,18	9,15	11,37	6,34	7,58	7,54	4,76
194	Leist.-beteil.f.Unterk.u.Heizung a.Arbeits.	46,92	79,17	66,15	105,47	91,73	96,30	81,40
195	Leist.-beteil.z.Sicherung d. Lebensunterhalts	11,93	18,05	-	-	68,31	33,11	18,71
196	Leist.-beteil.b.Eingliederung v. Arbeitsuch.	1,20	2,42	-	-	9,00	4,34	2,93
197	Einnahmen aus Verwaltung u. Betrieb zusammen	1 205,71	1 387,95	1 389,19	1 151,88	1 650,93	1 277,78	1 266,31
Sonstige Finanzeinnahmen								
Zinseinnahmen von:								
198	Bund, ERP-Sondervermögen	-	-	-	-	-	-	-
199	Land	-	-	-	-	-	-	-
200	Gemeinden/Gv	0,00	-	-	-	-	-	-
201	Zweckverbänden u. dgl.	0,01	0,00	-	-	0,00	-	-

1) Ohne Zivilschutz für Rechnung des Bundes, Ausbildungsförderung, Wohngeld und Steuerbeteiligung (Gr.-Nr.81).- 2) Bereinigt, aber einschl. haushaltstechnischer Ver- und sonstiger öffentlicher Bereich.- 5) Steuern "netto".



Verwaltungsgemeinschaften) nach Gebietskörperschaften/Gemeindegrößenklassen  
EUR je Einwohner 6) -

zusammen	Kreisangehörige Gemeinden							Gemeinden zusammen	Landkreise	Bezirke	Lfd. Nr.
	davon mit ... Einwohnern										
	20 000 und mehr	10 000 bis unter 20 000	5 000 bis unter 10 000	3 000 bis unter 5 000	2 000 bis unter 3 000	1 000 bis unter 2 000	weniger als 1 000				
8,88	2,14	4,65	8,88	11,31	14,57	17,97	29,23	6,43	0,10	-	150
116,03	135,21	129,99	116,64	104,70	96,13	91,60	87,14	142,44	0,00	-	151
671,38	773,47	955,03	631,87	545,27	438,73	384,87	369,43	857,93	0,01	-	152
662,78	711,59	679,06	653,18	659,76	629,41	617,91	576,67	680,87	-	-	153
75,13	105,05	106,56	69,18	54,72	42,60	37,86	31,05	104,03	-	-	154
2,85	2,71	2,67	2,90	3,00	2,94	2,99	2,95	2,87	-	-	155
4,14	3,72	2,33	6,44	4,86	2,43	3,48	2,92	4,02	-	-	156
0,05	-	-	-	0,28	-	-	0,57	0,04	-	-	157
0,05	0,01	0,01	0,07	0,03	0,12	0,09	0,05	0,03	-	-	158
176,11	113,85	119,59	174,94	193,87	260,07	288,99	349,57	192,02	153,31	-	159
0,11	-	-	-	-	-	1,23	-	0,08	0,38	-	160
0,03	-	-	0,08	-	0,10	-	-	0,02	-	-	161
112,32	152,33	121,92	111,46	100,91	87,16	76,84	70,40	139,05	75,56	-	162
-	-	-	-	-	-	-	-	-	0,00	-	163
-	-	-	-	-	-	-	-	-	-	-	164
-	-	-	-	-	-	-	-	-	650,53	324,92	165
5,16	10,93	7,09	3,94	2,91	1,89	2,20	0,56	7,24	0,59	-	166
-	-	-	-	-	-	-	-	0,05	0,39	-	167
1 835,03	2 010,99	2 128,90	1 779,59	1 681,62	1 576,15	1 526,03	1 520,54	2 137,11	880,87	324,92	168
12,13	22,31	15,62	10,90	9,21	6,66	2,40	1,18	24,21	0,63	0,00	169
208,40	144,14	177,09	246,17	234,92	223,98	219,35	229,16	192,66	44,55	1,08	170
11,54	8,83	7,53	15,69	13,84	10,89	11,12	9,70	8,13	-	-	171
15,78	10,13	12,85	14,58	15,29	22,40	27,62	36,66	15,11	5,26	0,60	172
48,55	64,50	56,11	43,64	43,63	36,41	39,97	32,20	53,78	5,91	0,58	173
33,47	32,65	36,44	34,61	29,51	33,53	30,45	41,18	43,11	9,90	0,61	174
0,14	0,35	0,13	0,06	0,21	0,05	0,03	-	7,71	0,74	18,53	175
0,92	1,32	0,99	1,07	0,79	0,71	0,21	0,19	60,85	73,84	10,98	176
14,47	21,18	17,28	13,92	11,47	10,02	8,45	10,51	34,78	30,58	2,70	177
4,21	1,02	5,27	5,63	4,49	3,34	3,26	1,33	5,51	1,80	0,03	178
0,01	0,00	0,01	0,00	-	0,01	0,07	-	0,06	0,32	0,03	179
4,25	6,57	6,93	4,21	2,65	0,88	0,30	1,32	12,05	1,36	0,62	180
0,66	0,39	0,80	0,77	0,40	0,93	0,74	0,29	8,12	8,09	0,68	181
1,06	1,41	1,18	0,72	1,86	0,16	0,62	0,12	1,82	3,00	0,00	182
2,09	3,28	3,16	1,72	1,67	0,75	0,66	0,49	2,69	1,02	0,03	183
85,62	87,38	104,15	98,02	64,48	60,69	64,57	80,05	82,29	5,38	1,17	184
0,98	1,65	1,50	0,51	1,01	0,35	0,55	0,24	5,46	1,12	0,00	185
239,34	229,66	239,06	246,05	241,11	238,06	235,01	237,54	295,01	52,46	56,23	186
9,74	6,70	11,21	7,23	10,81	11,11	14,25	11,10	8,47	1,87	0,16	187
0,12	0,05	0,10	0,22	0,10	0,12	0,08	0,05	0,22	0,04	-	188
0,83	1,01	0,97	0,74	0,80	0,54	0,76	0,46	2,46	0,59	0,02	189
0,35	1,06	0,07	0,70	0,02	0,02	0,00	-	1,15	0,86	0,00	190
0,81	1,39	0,63	0,57	0,82	1,00	0,76	0,82	0,96	2,18	0,37	191
0,99	0,94	1,01	1,16	0,78	0,80	1,10	1,03	2,01	0,28	0,03	192
2,04	2,94	2,34	1,33	1,28	1,11	3,92	3,14	4,14	0,47	0,70	193
-	-	-	-	-	-	-	-	23,39	33,40	-	194
-	-	-	-	-	-	-	-	5,33	9,36	-	195
-	-	-	-	-	-	-	-	0,72	0,69	-	196
698,50	650,86	702,44	750,24	691,15	664,51	666,26	698,76	902,20	295,70	95,17	197
-	-	-	-	-	-	-	-	-	-	-	198
-	-	-	-	-	-	-	-	-	-	-	199
0,00	-	0,00	0,00	-	-	0,00	-	0,00	0,00	-	200
0,01	0,00	0,01	0,01	0,00	-	0,00	0,02	0,00	0,00	0,00	201

rechnungen.- 3) Innere Verrechnungen, kalkulatorische Kosten, Zuführung zum Vermögens- bzw. Verwaltungshaushalt.- 4) Bund, Land, Zweckverbände u. dgl.

noch: Tab. 1.20 Ausgabe- und Einnahmearten der Gemeinden und Gemeindeverbände (ohne  
- Beträge in

Lfd. Nr.	Ausgabe-/Einnahmeart	Gemeinden und Gemeinde- verbände insgesamt	Kreisfreie Städte					
			zusammen	davon mit ... Einwohnern				
				500 000 und mehr	200 000 bis unter 500 000	100 000 bis unter 200 000	50 000 bis unter 100 000	weniger als 50 000
202	sonstigen öffentlichen Bereichen	-	-	-	-	-	-	-
203	kommunalen Sonderrechnungen	1,80	4,49	4,61	0,32	2,81	8,82	4,00
204	sonstigen öffentlichen Sonderrechnungen	0,02	-	-	-	-	-	-
205	privaten Unternehmen und Kreditinstituten	1,96	2,08	2,63	1,16	2,36	1,01	0,95
206	übrigen Bereichen	0,36	0,99	1,84	0,01	0,08	0,13	0,05
207	Inneren Darlehen	0,23	0,67	-	-	3,95	-	-
208	Gewinnanteile v.wirtsch.Untern.u.aus Beteil.	12,02	32,53	55,67	20,47	0,26	6,78	12,74
209	Konzessionsabgaben	38,49	62,19	70,13	50,81	61,34	52,33	44,94
Schuldendiensthilfen von:								
210	Bund, ERP-Sondervermögen	0,00	-	-	-	-	-	-
211	Land	-	-	-	-	-	-	-
212	Gemeinden/Gv	0,01	-	-	-	-	-	-
213	Zweckverbänden u. dgl.	-	-	-	-	-	-	-
214	sonstigen öffentlichen Bereich	-	-	-	-	-	-	-
215	kommunalen Sonderrechnungen	0,00	-	-	-	-	-	-
216	sonstigen öffentlichen Sonderrechnungen	0,01	-	-	-	-	-	-
217	privaten Unternehmen	0,00	-	-	-	-	-	-
218	übrigen Bereichen	0,02	-	-	-	-	-	-
Ersatz von soz.Leistg. außerhalb v.Einricht.								
219	Kostenbeitr. u. Aufwendungsers.;Kosteners.	5,35	4,12	2,38	6,10	6,61	6,26	4,39
220	Unterhaltsansprüche gegen bürgerl.-rechtl. Unterhaltsverpflichtete	0,28	0,37	0,27	0,04	0,87	0,37	0,27
221	Leistungen von Sozialleistungsträgern	7,88	3,07	1,63	1,19	6,63	4,24	4,27
222	Sonstige Ersatzleistungen	3,15	7,27	12,92	1,95	1,63	1,01	0,42
223	Rückzahlung gewährter Hilfen	1,23	1,64	0,81	2,50	1,22	3,65	3,17
Ersatz von soz. Leistungen in Einrichtungen:								
224	Kostenbeitr. u. Aufwendungsers.; Kosteners.	5,80	4,56	3,76	4,35	4,83	6,25	6,04
225	Unterhaltsansprüche gegen bürgerl.-rechtl. Unterhaltsverpflichtete	0,29	0,08	0,11	-	0,01	0,14	0,00
226	Leistungen von Sozialleistungsträgern	21,39	1,57	1,92	1,28	1,00	1,35	1,29
227	Sonstige Ersatzleistungen	1,57	0,24	0,05	0,06	0,01	0,37	1,52
228	Rückzahlung gewährter Hilfen	0,20	0,15	0,19	0,32	0,03	0,14	0,07
229	Weitere Finanzeinnahmen	4,97	9,29	10,58	12,84	9,05	5,82	5,08
Kalkulatorische Einnahmen:								
230	Abschreibungen	39,21	11,03	-	2,43	27,95	26,97	23,74
231	Verzinsung des Anlagekapitals	25,24	8,19	-	1,94	23,30	18,78	14,90
232	Zuführung vom Vermögenshaushalt	12,27	9,11	-	71,99	14,12	3,86	6,98
233	Sonstige Finanzeinnahmen zusammen	183,75	163,64	169,51	179,76	168,07	148,29	134,81
234	Brutto-Einnahmen des Verwaltungshaushalts 1)	4 472,11	4 409,07	4 882,26	3 676,00	4 360,21	3 637,44	3 674,49
235	Abzüglich Zahlungen von Gemeinden/Gv	852,24	X	X	X	X	X	X
236	Einnahmen des Verwaltungshaushalts 1)2)	3 619,88	X	X	X	X	X	X
Einnahmen des Vermögenshaushalts								
237	Zuführung vom Verwaltungshaushalt	414,84	146,30	0,00	352,95	415,90	251,84	140,27
238	Entnahmen aus Rücklagen	250,04	80,95	-	147,86	375,12	32,66	14,23
Rückflüsse von Darlehen von:								
239	Bund, ERP-Sondervermögen	-	-	-	-	-	-	-
240	Land	-	-	-	-	-	-	-
241	Gemeinden/Gv	0,02	-	-	-	-	-	-
242	Zweckverbänden u. dgl.	0,24	-	-	-	-	-	-
243	sonstigen öffentlichen Bereichen	-	-	-	-	-	-	-
244	kommunalen Sonderrechnungen	6,20	6,68	6,07	2,14	2,99	17,21	5,15
245	sonstigen öffentlichen Sonderrechnungen	0,09	0,02	0,02	-	-	0,03	0,08
246	privaten Unternehmen	0,40	0,26	0,01	0,70	0,65	0,38	0,40
247	übrigen Bereichen	2,84	7,57	12,22	1,72	4,47	2,04	1,00
248	Veräuß.v Beteil.u.Rückfl.v.Kapitaleinlagen	1,99	3,92	1,12	-	8,28	13,93	0,25
Veräuß. von Sachen des Anlagevermögens								
249	Grundstücke	78,55	38,97	36,39	19,44	45,95	47,55	43,46
250	Immaterielle Vermögensgegenstände	0,01	0,00	-	-	-	-	0,03

1) Ohne Zivilschutz für Rechnung des Bundes, Ausbildungsförderung, Wohngeld und Steuerbeteiligung (Gr.-Nr.81).- 2) Bereinigt, aber einschl. haushaltstechnischer Ver- und sonstiger öffentlicher Bereich.- 5) Steuern "netto".

Verwaltungsgemeinschaften) nach Gebietskörperschaften/Gemeindegrößenklassen  
EUR je Einwohner 6) -

zusammen	Kreisangehörige Gemeinden							Gemeinden zusammen	Landkreise	Bezirke	Lfd. Nr.
	davon mit ... Einwohnern										
	20 000 und mehr	10 000 bis unter 20 000	5 000 bis unter 10 000	3 000 bis unter 5 000	2 000 bis unter 3 000	1 000 bis unter 2 000	weniger als 1 000				
-	-	-	-	-	-	-	-	-	-	-	202
0,52	1,46	0,70	0,47	0,06	0,12	0,00	-	1,70	0,08	0,04	203
0,02	0,03	0,03	0,00	0,00	0,00	0,02	0,00	0,01	0,01	0,00	204
1,53	3,13	2,50	1,11	0,52	0,56	0,64	0,32	1,69	0,28	0,07	205
0,07	0,26	0,11	0,01	0,03	0,00	0,01	0,02	0,34	0,02	0,01	206
0,03	0,00	0,03	0,03	0,08	0,02	0,03	0,03	0,22	0,02	-	207
2,98	1,97	6,27	3,70	0,78	0,44	0,56	3,93	11,71	0,25	0,13	208
28,56	37,37	31,56	26,83	24,78	23,62	23,94	23,43	38,49	-	-	209
0,01	-	-	0,02	-	-	-	-	0,00	-	-	210
-	-	-	-	-	-	-	-	-	-	-	211
0,01	-	0,02	-	-	-	0,05	-	0,01	-	-	212
-	-	-	-	-	-	-	-	-	-	-	213
-	-	-	-	-	-	-	-	-	-	-	214
0,00	-	-	0,01	0,00	-	-	-	0,00	-	-	215
0,01	-	-	-	-	-	0,08	-	0,01	-	-	216
0,00	0,00	-	-	-	-	-	0,01	0,00	-	-	217
0,01	-	0,03	0,01	-	-	0,00	-	0,01	-	0,01	218
0,00	0,01	-	0,00	-	-	-	-	1,22	4,44	1,00	219
-	-	-	-	-	-	-	-	0,11	0,20	0,03	220
-	-	-	-	-	-	-	-	0,91	1,99	5,57	221
0,01	-	-	0,02	-	-	-	-	2,15	0,21	0,85	222
0,00	-	-	0,00	-	-	-	-	0,48	0,80	0,18	223
0,01	0,04	-	-	-	-	-	-	1,35	2,73	2,52	224
-	-	-	-	-	-	-	-	0,02	0,09	0,20	225
-	-	-	-	-	-	-	-	0,47	0,98	20,23	226
-	-	-	-	-	-	-	-	0,07	0,02	1,48	227
-	-	-	-	-	-	-	-	0,04	0,01	0,15	228
2,93	5,26	2,98	2,72	1,65	1,72	2,76	6,12	4,81	0,22	0,00	229
47,39	36,49	54,81	52,64	44,86	41,39	41,74	45,45	36,65	2,97	0,47	230
30,57	27,74	36,18	31,72	28,78	27,80	23,53	30,23	23,96	1,73	0,06	231
11,94	3,37	21,84	10,58	9,13	6,93	13,33	15,61	11,10	1,64	0,01	232
126,59	117,14	157,09	129,90	110,69	102,61	106,69	125,17	137,54	18,69	33,05	233
2 660,13	2 778,99	2 988,42	2 659,73	2 483,46	2 343,26	2 298,98	2 344,47	3 176,85	1 195,26	453,14	234
X	X	X	X	X	X	X	X	X	X	X	235
X	X	X	X	X	X	X	X	X	X	X	236
433,91	310,36	486,96	460,04	457,82	424,71	394,34	373,55	348,94	76,43	12,05	237
312,62	54,12	227,21	296,62	444,37	498,46	542,15	501,78	244,17	7,75	0,41	238
-	-	-	-	-	-	-	-	-	-	-	239
-	-	-	-	-	-	-	-	-	-	-	240
0,02	-	0,00	0,01	-	-	0,13	-	0,01	0,01	-	241
0,32	0,01	0,04	0,31	0,28	0,05	1,87	-	0,22	0,00	0,01	242
-	-	-	-	-	-	-	-	-	-	-	243
4,44	12,69	6,83	2,95	0,60	1,39	0,02	-	5,11	1,55	-	244
0,10	0,14	0,10	0,14	0,09	0,00	0,03	-	0,08	0,02	-	245
0,31	0,16	0,22	0,53	0,13	0,02	0,76	-	0,29	0,16	-	246
0,70	1,07	0,74	0,68	0,57	0,20	0,71	0,99	2,73	0,13	0,02	247
0,55	1,48	0,97	0,04	0,34	0,32	0,06	-	1,55	0,64	-	248
94,23	60,26	85,51	98,37	111,97	101,35	113,98	134,11	77,91	0,80	0,08	249
0,01	0,00	-	0,03	-	-	-	-	0,01	0,01	-	250

rechnungen.- 3) Innere Verrechnungen, kalkulatorische Kosten, Zuführung zum Vermögens- bzw. Verwaltungshaushalt.- 4) Bund, Land, Zweckverbände u. dgl.

noch: Tab. 1.20 Ausgabe- und Einnahmearten der Gemeinden und Gemeindeverbände (ohne  
- Beträge in

Lfd. Nr.	Ausgabe-/Einnahmeart	Gemeinden und Gemeinde- verbände insgesamt	Kreisfreie Städte					
			zusammen	davon mit ... Einwohnern				
				500 000 und mehr	200 000 bis unter 500 000	100 000 bis unter 200 000	50 000 bis unter 100 000	weniger als 50 000
251	Bewegliche Sachen	2,06	0,76	0,34	0,87	0,96	1,21	1,91
252	Beiträge und ähnliche Entgelte	40,13	11,83	10,86	19,82	12,28	9,80	12,75
	Zuweisungen und Zuschüsse für Investitio- nen und Investitionsförd.-maßnahmen von:							
253	Bund, ERP-Sondervermögen	5,72	2,06	1,07	5,70	1,70	1,66	5,51
254	Land	231,96	149,35	155,44	121,93	139,52	143,68	163,26
255	Gemeinden/Gv	5,38	0,48	0,05	0,06	1,19	0,59	1,67
256	Zweckverbänden u. dgl.	1,03	0,10	-	-	0,59	0,01	0,01
257	sonstigen öffentlichen Bereichen	-	-	-	-	-	-	-
258	kommunalen Sonderrechnungen	0,39	0,49	0,39	1,69	0,37	-	0,97
259	sonstigen öffentlichen Sonderrechnungen	1,00	0,38	0,56	-	0,22	-	0,47
260	privaten Unternehmen	3,10	1,63	2,05	-	2,90	0,37	0,23
261	übrigen Bereichen	4,26	3,70	2,90	0,46	5,55	6,27	3,62
	Einnahmen aus Krediten u. inneren Darl. von:							
262	Bund, ERP-Sondervermögen	-	-	-	-	-	-	-
263	Land	0,23	-	-	-	-	-	-
264	Gemeinden/Gv	0,17	-	-	-	-	-	-
265	Zweckverbänden u. dgl.	-	-	-	-	-	-	-
266	sonstigen öffentlichen Bereichen	-	-	-	-	-	-	-
267	kommunalen Sonderrechnungen	0,16	-	-	-	-	-	-
268	sonstigen öffentlichen Sonderrechnungen	0,55	1,27	-	-	-	-	12,62
269	Kreditinstituten (einschl. Sparkassen)	214,86	332,91	561,16	121,94	40,92	97,28	137,61
270	übrigen Bereichen	6,83	21,58	41,84	-	-	-	-
271	aus inneren Darlehen	0,31	-	-	-	-	-	-
272	Brutto-Einnahmen des Vermögenshaushalts	1 273,35	811,21	832,46	797,27	1 059,55	626,50	545,52
273	Abzüglich Zahlungen von Gemeinden/Gv	5,57	X	X	X	X	X	X
274	Einnahmen des Vermögenshaushalts 2)	1 267,78	X	X	X	X	X	X
275	Brutto-Einnahmen Verwaltungs- u. Vermögens- haushalts zusammen	5 745,47	5 220,28	5 714,72	4 473,28	5 419,76	4 263,94	4 220,01
276	Abzügl. Zahlungen von Gemeinden/Gv zusammen	857,81	X	X	X	X	X	X
277	Abzügl. haushaltstechn. Verrechnungen 3)	579,05	249,65	0,00	440,57	789,01	381,64	293,39
	Bereinigte Einnahmen des Verwaltungs- und							
278	Vermögenshaushalts zusammen	4 308,61	X	X	X	X	X	X
279	Abzüglich Zahlungen von anderen Ebenen 4)	1 342,13	1 364,83	1 379,16	1 645,19	1 281,98	1 330,87	1 265,71
280	Netto-Einnahmen	2 966,48	X	X	X	X	X	X
	Mehrausgaben(-)/Mehreinnahmen - brutto -							
281	des Verwaltungshaushalts	207,93	196,27	322,92	- 34,82	- 29,71	98,27	237,49
282	des Vermögenshaushalts	- 47,83	- 148,55	- 154,55	- 81,47	- 170,69	- 94,08	- 205,56
283	des Verwaltungs- u. Vermögenshaush. zusammen	160,10	47,72	168,37	- 116,29	- 200,39	4,19	31,94
	nachrichtlich:							
284	Gewerbesteuerumlage (Ausgaben)	93,89	118,47	153,51	53,07	91,50	77,47	89,90

1) Ohne Zivilschutz für Rechnung des Bundes, Ausbildungsförderung, Wohngeld und Steuerbeteiligung (Gr.-Nr.81).- 2) Bereinigt, aber einschl. haushaltstechnischer Ver- und sonstiger öffentlicher Bereich.- 5) Steuern "netto".

Verwaltungsgemeinschaften) nach Gebietskörperschaften/Gemeindegrößenklassen  
EUR je Einwohner 6) -

zusammen	Kreisangehörige Gemeinden							Gemeinden zusammen	Landkreise	Bezirke	Lfd. Nr.
	davon mit ... Einwohnern										
	20 000 und mehr	10 000 bis unter 20 000	5 000 bis unter 10 000	3 000 bis unter 5 000	2 000 bis unter 3 000	1 000 bis unter 2 000	weniger als 1 000				
2,19	1,49	1,57	1,85	3,06	3,28	3,13	2,86	1,77	0,38	0,02	251
51,99	18,44	30,10	49,80	72,14	75,47	102,07	93,68	40,12	0,01	-	252
5,90	8,39	4,04	4,47	7,04	8,53	6,80	0,92	4,77	1,34	0,01	253
220,06	126,30	170,73	215,30	244,65	289,86	364,95	466,10	199,17	46,26	0,20	254
5,34	3,57	6,99	5,85	4,53	4,13	5,10	5,90	3,90	2,04	0,04	255
1,32	2,58	0,03	1,48	1,70	0,38	2,45	0,52	0,96	0,10	-	256
-	-	-	-	-	-	-	-	-	-	-	257
0,23	0,26	0,16	0,30	0,04	0,80	0,01	0,00	0,30	0,00	0,08	258
1,08	1,21	0,21	2,35	1,11	0,23	0,40	0,35	0,87	0,18	-	259
3,28	7,19	1,77	2,22	4,07	2,54	3,02	3,34	2,79	0,42	0,01	260
4,13	2,23	2,35	2,73	9,36	2,92	7,04	2,03	4,00	0,33	0,03	261
-	-	-	-	-	-	-	-	-	-	-	262
0,33	0,02	0,81	-	0,20	-	1,04	-	0,23	-	-	263
0,24	-	-	-	-	-	2,62	-	0,17	-	-	264
-	-	-	-	-	-	-	-	-	-	-	265
-	-	-	-	-	-	-	-	-	-	-	266
0,03	-	0,13	-	-	-	-	-	0,02	0,19	-	267
0,24	-	-	-	1,40	-	-	-	0,55	-	-	268
141,73	119,72	127,57	138,94	154,68	152,25	178,04	205,51	198,21	23,20	0,31	269
0,65	-	1,35	1,29	-	-	-	-	6,83	-	-	270
0,33	-	0,96	0,08	0,15	0,28	0,22	1,17	0,23	0,11	-	271
1 286,27	731,69	1 157,35	1 286,38	1 520,29	1 567,16	1 730,96	1 792,82	1 145,91	162,05	13,27	272
X	X	X	X	X	X	X	X	X	X	X	273
X	X	X	X	X	X	X	X	X	X	X	274
3 946,39	3 510,67	4 145,77	3 946,11	4 003,76	3 910,42	4 029,93	4 137,29	4 322,76	1 357,31	466,41	275
X	X	X	X	X	X	X	X	X	X	X	276
609,46	465,34	703,98	653,03	605,16	561,54	537,54	544,91	503,15	88,17	13,78	277
X	X	X	X	X	X	X	X	X	X	X	278
768,22	649,48	672,29	766,29	800,09	891,20	986,34	1 127,90	944,49	442,25	86,05	279
X	X	X	X	X	X	X	X	X	X	X	280
32,77	71,52	51,56	28,63	18,40	3,65	- 9,44	18,20	81,07	20,97	112,08	281
9,77	- 54,39	17,92	25,00	42,66	1,89	- 8,62	34,46	- 37,01	- 15,95	0,42	282
42,54	17,13	69,48	53,64	61,06	5,54	- 18,06	52,66	44,07	5,02	112,50	283
83,58	97,90	120,82	79,53	64,70	52,92	45,94	43,21	93,89	-	-	284

rechnungen.- 3) Innere Verrechnungen, kalkulatorische Kosten, Zuführung zum Vermögens- bzw. Verwaltungshaushalt.- 4) Bund, Land, Zweckverbände u. dgl.

Tab. 1.21 Ausgabe- und Einnahmearten der Gemeinden und Gemeindeverbände (einschl. - Beträge in

Lfd. Nr.	Ausgabe-/Einnahmeart	Gemeinden und Gemeinde- verbände insgesamt	Kreisfreie Städte					
			zusammen	davon mit ... Einwohnern				
				500 000 und mehr	200 000 bis unter 500 000	100 000 bis unter 200 000	50 000 bis unter 100 000	weniger als 50 000
Ausgaben des Verwaltungshaushalts 1)								
Personalausgaben								
1	Aufwendungen für ehrenamtliche Tätigkeit Dienstbezüge u. dgl.	202 200	27 403	10 969	1 662	4 529	5 366	4 877
2	Beamte	1 829 779	1 235 983	802 126	84 270	199 073	94 112	56 402
3	Tariflich Beschäftigte	7 205 754	2 439 425	1 372 466	155 931	400 943	290 478	219 607
4	Beschäftigungsbezüge u. dgl.	98 491	37 803	22 667	110	9 003	3 627	2 397
Versorgungsbezüge u. dgl.								
5	Beamte	561 896	557 355	405 360	50 849	96 182	4 640	324
6	Tariflich Beschäftigte	25 675	25 664	25 329	305	19	12	-
7	Sonstige	31	7	-	-	7	-	-
Beiträge zu Versorgungskassen								
8	Beamte	525 338	119 321	-	280	17 713	61 609	39 719
9	Tariflich Beschäftigte	565 617	188 979	103 445	12 425	32 276	23 145	17 687
10	Sonstige	4 280	1 550	1 135	-	279	82	55
Beiträge zur gesetzl. Sozialversicherung								
11	Beamte	4 967	3 997	3 716	-	277	5	- 1
12	Tariflich Beschäftigte	1 480 816	493 394	273 041	32 223	82 905	59 518	45 707
13	Sonstige	19 255	5 806	3 680	63	1 427	414	222
Beiträge zur Versorgungsrücklage								
14	für aktive Beamte	-	-	-	-	-	-	-
15	für Versorgungsempfänger	-	-	-	-	-	-	-
16	Beihilfen, Unterstützungen und dgl.	330 384	210 456	136 484	13 301	33 072	16 921	10 678
17	Personal-Nebenausgaben	40 615	10 286	2 514	18	3 584	2 338	1 831
18	Personalausgaben zusammen	12 895 100	5 357 430	3 162 932	351 437	881 290	562 266	399 505
Sächlicher Verwaltungs- und Betriebsaufwand								
19	Unterhaltung d.Grundstücke u.d.baul.Anlagen	852 281	323 281	185 661	13 057	51 809	36 968	35 786
20	Unterhaltung d.sonstigen unbewegl.Vermögens	923 161	184 288	66 710	22 879	26 793	33 782	34 124
21	Geräte, Ausstatt.- u.Ausrüstungsgegenst.usw.	335 287	98 338	43 366	12 350	16 343	10 793	15 486
22	Mieten und Pachten	597 824	376 293	242 000	25 516	71 050	21 862	15 866
23	Bewirtsch. d.Grundstücke, baul. Anlagen usw.	1 296 623	482 607	285 621	21 763	68 674	57 845	48 705
24	Haltung von Fahrzeugen	252 707	39 669	12 489	2 030	9 366	9 021	6 762
25	Besondere Aufwendungen für Bedienstete	161 282	47 736	24 017	2 755	10 247	6 222	4 495
26	Weitere Verwaltungs- u. Betriebsausgaben	3 288 021	1 274 399	864 701	66 298	139 643	134 938	68 820
27	Steuern, Versicherungen, Schadensfälle	620 606	129 547	72 055	3 869	16 382	24 770	12 470
28	Geschäftsausgaben	776 196	205 597	113 268	10 894	33 090	26 248	22 098
29	Weitere allgemeine sächliche Ausgaben	93 028	16 590	7 046	1 230	3 196	1 811	3 308
Erstattung v. Ausgaben d. Verw.-haushalts an:								
30	Bund, ERP-Sondervermögen	4 665	2 097	1 567	-	255	135	140
31	Land	96 287	65 341	47 629	3 119	9 053	2 733	2 807
32	Gemeinden/Gv	709 780	94 488	31 552	8 753	21 387	16 390	16 406
33	Zweckverbände u. dgl.	68 601	5 063	1 146	37	1 451	1 972	457
34	sonstigen öffentlichen Bereich	7 932	7 872	6 417	121	1 276	57	1
35	kommunale Sonderrechnungen	303 034	229 241	164 518	115	49 657	6 535	8 417
36	sonstige öffentliche Sonderrechnungen	125 512	66 158	22 831	3 671	30 631	4 145	4 879
37	private Unternehmen	1 123	106	-	106	-	-	-
38	übrige Bereiche	23 153	6 535	2 369	1 415	1 677	442	632
39	Innere Verrechnungen	1 164 643	292 794	-	3 375	203 405	43 431	42 582
Kalkulatorische Kosten								
40	Abschreibungen	524 100	43 452	-	729	18 712	14 607	9 404
41	Verzinsung des Anlagekapitals	337 211	32 260	-	581	15 604	10 173	5 902
42	Sächl. Verw.-u. Betriebsaufwand zusammen	12 563 057	4 023 752	2 194 961	204 663	799 702	464 882	359 545
Aufgabenbezogene Leistungsbeteiligung								
43	Leistungsbeteiligung bei Leistungen für Unterkunft und Heizung nach SGB II	1 021 793	594 497	385 105	48 138	57 087	63 199	40 968
44	Leistungsbeteil.bei Leistungen zur Einglie- derung v. Arbeitsuchenden nach SGB II	5 825	1 590	18	716	1	449	406
45	Leistungsbeteil. bei einmaligen Leistungen an Arbeitsuchende nach SGB II	14 357	7 377	2 179	986	1 076	2 089	1 047
46	Leistungsbeteil. beim Arbeitslosengeld nach SGB II (ohne Unterkr. u. Heiz.)	1	1	-	-	-	-	1
47	Leistungsbeteil. bei der Eingliederung Arbeitsuchender nach SGB II	301	200	-	-	-	200	-

1) Ohne Zivilschutz für Rechnung des Bundes, Ausbildungsförderung, Wohngeld und Steuerbeteiligung (Gr.-Nr.81).- 2) Bereinigt, aber einschl. haushaltstechnischer Ver- und sonstiger öffentlicher Bereich.- 5) Steuern "netto".

Verwaltungsgemeinschaften) nach Gebietskörperschaften/Gemeindegrößenklassen  
1 000 EUR -

zusammen	Kreisangehörige Gemeinden							Gemeinden zusammen	Landkreise	Bezirke	Lfd. Nr.
	davon mit ... Einwohnern										
	20 000 und mehr	10 000 bis unter 20 000	5 000 bis unter 10 000	3 000 bis unter 5 000	2 000 bis unter 3 000	1 000 bis unter 2 000	weniger als 1 000				
144 315	12 270	16 697	20 292	19 832	20 818	46 008	8 399	171 718	24 934	5 548	1
339 679	59 195	77 334	83 888	64 717	29 965	22 511	2 068	1 575 662	195 871	58 246	2
3 424 818	561 307	890 251	860 623	545 922	250 258	283 977	32 480	5 864 244	1 174 633	166 878	3
47 317	3 840	10 280	12 506	9 630	4 569	5 717	775	85 120	10 457	2 914	4
2 319	589	418	532	414	380	- 22	8	559 674	1 899	324	5
10	-	-	-	4	5	-	-	25 674	-	1	6
24	-	1	-	-	-	23	-	31	-	-	7
243 710	42 358	57 910	63 356	43 955	19 413	15 182	1 537	363 031	117 952	44 356	8
270 096	43 747	70 608	68 319	43 030	19 732	22 162	2 497	459 075	93 187	13 355	9
1 283	117	107	261	374	196	209	20	2 833	1 426	21	10
815	83	47	126	161	105	231	62	4 813	91	63	11
711 226	113 152	185 743	179 355	113 777	52 568	59 844	6 787	1 204 620	241 943	34 254	12
11 572	533	940	1 767	2 262	1 762	3 670	638	17 378	1 266	611	13
-	-	-	-	-	-	-	-	-	-	-	14
-	-	-	-	-	-	-	-	-	-	-	15
75 663	14 252	19 566	19 598	12 126	5 220	4 367	534	286 120	33 824	10 441	16
18 061	3 060	5 409	4 237	2 873	1 161	1 224	98	28 347	11 579	689	17
5 290 909	854 501	1 335 313	1 314 861	859 077	406 151	465 102	55 904	10 648 339	1 909 061	337 701	18
346 109	76 021	111 644	82 733	40 076	15 628	17 852	2 154	669 390	172 959	9 933	19
653 282	99 502	151 963	163 977	110 482	55 680	62 263	9 415	837 570	84 956	635	20
167 244	18 363	35 745	45 928	31 508	15 677	17 829	2 194	265 582	65 975	3 729	21
131 780	32 249	35 642	30 507	15 341	8 093	8 859	1 088	508 073	80 939	8 812	22
598 071	112 578	165 919	147 437	83 815	40 152	42 709	5 462	1 080 678	203 456	12 489	23
177 852	20 106	39 303	48 413	32 970	16 400	18 323	2 337	217 521	33 704	1 483	24
84 059	11 636	19 280	21 411	14 857	7 840	7 981	1 053	131 795	24 692	4 795	25
1 228 120	185 458	287 987	336 269	211 038	92 781	101 270	13 318	2 502 520	755 523	29 978	26
431 806	50 555	86 544	124 280	81 485	40 518	42 806	5 619	561 353	46 372	12 880	27
371 457	56 297	91 600	93 710	61 513	29 946	33 302	5 089	577 054	187 891	11 251	28
50 359	6 454	10 735	13 525	8 823	4 574	5 437	811	66 949	23 081	2 997	29
2 568	402	608	616	482	200	223	36	4 665	0	-	30
16 623	3 959	5 290	3 971	1 739	678	800	186	81 964	13 864	459	31
126 560	8 312	18 595	34 321	25 088	13 228	22 757	4 258	221 047	323 696	165 037	32
47 845	1 012	3 552	13 752	11 282	6 614	10 577	1 055	52 908	15 693	-	33
58	-	-	31	-	-	18	8	7 929	1	1	34
52 694	17 461	18 913	10 243	3 762	1 250	947	116	281 935	13 031	8 068	35
24 004	5 318	8 174	4 777	3 136	1 580	843	175	90 162	34 971	379	36
273	-	22	83	123	0	38	7	379	744	-	37
2 249	865	491	440	345	39	65	3	8 784	13 663	706	38
805 657	120 346	230 624	235 035	105 034	48 426	57 238	8 953	1 098 451	50 551	15 641	39
446 440	50 253	121 380	126 359	73 252	32 973	37 060	5 163	489 892	27 887	6 320	40
287 858	38 202	80 121	76 106	46 985	22 179	20 869	3 396	320 117	16 255	838	41
6 052 967	915 349	1 524 134	1 613 926	963 139	454 457	510 066	71 896	10 076 719	2 189 905	296 433	42
-	-	-	-	-	-	-	-	594 497	427 296	-	43
-	-	-	-	-	-	-	-	1 590	4 235	-	44
-	-	-	-	-	-	-	-	7 377	6 981	-	45
-	-	-	-	-	-	-	-	1	-	-	46
-	-	-	-	-	-	-	-	200	101	-	47

rechnungen.- 3) Innere Verrechnungen, kalkulatorische Kosten, Zuführung zum Vermögens- bzw. Verwaltungshaushalt.- 4) Bund, Land, Zweckverbände u. dgl.

noch: Tab. 1.21 Ausgabe- und Einnahmearten der Gemeinden und Gemeindeverbände (einschl. - Beträge in

Lfd. Nr.	Ausgabe-/Einnahmeart	Gemeinden und Gemeinde- verbände insgesamt	Kreisfreie Städte					
			zusammen	davon mit ... Einwohnern				
				500 000 und mehr	200 000 bis unter 500 000	100 000 bis unter 200 000	50 000 bis unter 100 000	weniger als 50 000
48	Leistungen für Bildung und Teilhabe nach SGB II bei gemeinsamer Einrichtung	13 170	5 039	-	1 854	1 775	1 141	270
	Zuweisungen und Zuschüsse (nicht f. Invest.)							
49	Zuschüsse f. lfd.Zwecke an soziale oder ähnliche Einrichtungen	4 334 369	1 648 611	1 041 826	95 599	209 198	198 494	103 494
	Zuweis. u. sonst. Zuschüsse f. lfd. Zwecke an							
50	Bund, ERP-Sondervermögen	-	-	-	-	-	-	-
51	Land	325 900	106 623	57 007	7 510	18 092	13 986	10 028
52	Gemeinden/Gv	97 743	4 116	113	60	387	2 383	1 173
53	Zweckverbände u. dgl.	795 308	112 044	28 173	11 468	15 024	25 220	32 159
54	sonstigen öffentlichen Bereich	-	-	-	-	-	-	-
55	kommunale Sonderrechnungen	928 091	559 058	427 819	16 670	46 951	30 338	37 279
56	sonstige öffentliche Sonderrechnungen	123 497	9 847	632	8 208	578	409	21
57	private Unternehmen	135 082	19 186	9 207	322	1 597	1 830	6 229
58	übrige Bereiche	451 095	194 026	105 699	28 953	28 049	12 026	19 299
	Schuldendiensthilfen an:							
59	Gemeinden/Gv	77	-	-	-	-	-	-
60	Zweckverbände u. dgl.	5 094	-	-	-	-	-	-
61	sonstigen öffentlichen Bereich	-	-	-	-	-	-	-
62	kommunale Sonderrechnungen	1 299	36	-	-	-	36	-
63	sonstige öffentliche Sonderrechnungen	1	-	-	-	-	-	-
64	private Unternehmen	89	12	-	-	-	-	12
65	übrige Bereiche	1 047	663	-	132	0	530	1
66	Leistg.d.Sozialhilfe an nat. Personen a.v.E.	1 528 605	522 420	303 075	33 822	74 883	65 786	44 853
67	Leistg.d.Sozialhilfe an nat. Personen i. E.	1 154 418	128 635	76 437	1 004	13 673	16 889	20 632
68	Leistg. an Kriegsopter u. ähnl. Berechtigte	26 679	43	19	9	14	1	-
69	Leistg.d.Jugendhilfe außerhalb v. Einrichtg.	439 276	219 081	131 985	22 822	33 473	18 943	11 858
70	Leistungen der Jugendhilfe in Einrichtungen	714 777	355 166	195 106	42 610	56 893	34 246	26 311
71	Bildung und Teilhabe nach BKG	14 296	7 268	2 501	1 129	1 966	1 072	600
72	Originäre Leist.f.Bildung u.Teilhabe n.SGB II	14 329	11 635	9 060	-	1 447	366	763
73	Lstg.f.Unterk.u.Heiz.f.Arbeits.n. SGB II	121 271	54 973	-	-	34 489	11 110	9 375
74	Leistg.z.Einglied. Arbeitsuch.n. SGB II	4 536	1 786	-	-	649	19	1 118
75	Einmalige Leistg.an Arbeitsuch.n. SGB II	3 846	1 397	-	-	935	239	223
	Leistg. z. Sicherung d. Lebensunterhalts							
76	Arbeitslosengeld II nach SGB II	166 559	74 642	-	-	47 906	18 507	8 228
77	Leistg. z. Einglied. v. Arbeitsuch. n. SGB II	15 969	9 353	-	-	6 039	2 127	1 187
78	Eingliederungshilfe nach dem SGB IX	2 065 657	288	288	-	-	-	-
79	Weitere soziale Leistungen	91 386	66 574	58 392	1 651	2 895	1 295	2 341
80	Leistg. n. d. Asylbewerberleistungsgesetz	610 257	246 038	119 792	9 712	50 063	40 812	25 660
81	Zuweisungen und Zuschüsse zusammen	14 170 554	4 353 519	2 567 129	281 682	645 202	496 664	362 843
	Sonstige Finanzausgaben							
	Zinsausgaben an:							
82	Bund, ERP-Sondervermögen	334	0	-	-	-	-	0
83	Land	73	5	0	-	2	1	2
84	Gemeinden/Gv	32	-	-	-	-	-	-
85	Zweckverbände u. dgl.	281	8	-	-	-	8	-
86	sonstigen öffentlichen Bereich	1	-	-	-	-	-	-
87	kommunale Sonderrechnungen	586	468	429	-	-	40	-
88	sonstige öffentliche Sonderrechnungen	101	-	-	-	-	-	-
89	Kreditinstitute (einschl. Sparkassen)	175 986	65 971	36 815	5 738	12 274	6 341	4 804
90	übrige Bereiche	7 080	6 704	6 544	-	140	1	19
91	Innere Darlehen	3 133	2 645	-	-	2 645	-	-
	Allgemeine Zuweisungen an:							
92	Land	676	-	-	-	-	-	-
93	Gemeinden/Gv	-	-	-	-	-	-	-
	Allgemeine Umlagen an:							
94	Land	-	-	-	-	-	-	-
95	Gemeinden/Gv	10 530 593	1 589 938	906 217	110 676	258 227	182 088	132 730
96	Zweckverbände u. dgl.	-	-	-	-	-	-	-
97	Weitere Finanzausgaben	25 784	7 534	617	576	1 487	1 114	3 740
98	Zuführung zum Vermögenshaushalt	5 560 034	576 231	0	105 790	278 478	136 401	55 561
99	Sonstige Finanzausgaben zusammen	16 304 694	2 249 504	950 623	222 780	553 253	325 992	196 857

1) Ohne Zivilschutz für Rechnung des Bundes, Ausbildungsförderung, Wohngeld und Steuerbeteiligung (Gr.-Nr.81).- 2) Bereinigt, aber einschl. haushaltstechnischer Ver- und sonstiger öffentlicher Bereich.- 5) Steuern "netto".



Verwaltungsgemeinschaften) nach Gebietskörperschaften/Gemeindegrößenklassen  
1 000 EUR -

zusammen	Kreisangehörige Gemeinden							Gemeinden zusammen	Landkreise	Bezirke	Lfd. Nr.
	davon mit ... Einwohnern										
	20 000 und mehr	10 000 bis unter 20 000	5 000 bis unter 10 000	3 000 bis unter 5 000	2 000 bis unter 3 000	1 000 bis unter 2 000	weniger als 1 000				
-	-	-	-	-	-	-	-	5 039	8 131	-	48
2 299 148	374 188	606 783	575 342	375 187	171 743	174 010	21 896	3 947 759	151 663	234 946	49
-	-	-	-	-	-	-	-	-	-	-	50
8 870	1 393	2 467	2 190	1 420	621	673	106	115 493	210 392	15	51
56 198	14 401	5 192	9 168	11 709	4 942	9 123	1 662	60 314	32 114	5 315	52
458 535	14 579	62 056	124 186	104 893	57 826	84 342	10 654	570 579	207 528	17 202	53
-	-	-	-	-	-	-	-	-	-	-	54
105 512	45 681	43 345	11 739	3 038	349	1 355	6	664 570	254 491	9 030	55
14 882	5 093	6 639	1 400	1 050	150	519	30	24 729	96 553	2 215	56
15 506	3 623	5 040	4 650	1 268	457	438	30	34 691	98 989	1 402	57
184 400	58 494	50 574	43 171	19 996	4 294	6 311	1 560	378 426	61 653	11 015	58
70	-	1	-	23	-	37	8	70	7	-	59
4 855	13	1 302	2 097	601	248	449	145	4 855	239	-	60
-	-	-	-	-	-	-	-	-	-	-	61
275	1	246	28	-	-	-	-	311	988	-	62
1	-	1	-	-	-	-	-	1	-	-	63
71	3	-	62	6	-	-	-	83	5	-	64
362	74	41	139	53	55	1	-	1 025	22	-	65
-	-	-	-	-	-	-	-	522 420	469 173	537 012	66
-	-	-	-	-	-	-	-	128 635	185 349	840 434	67
-	-	-	-	-	-	-	-	43	176	26 460	68
-	-	-	-	-	-	-	-	219 081	220 195	-	69
-	-	-	-	-	-	-	-	355 166	359 612	-	70
34	-	23	3	0	4	4	-	7 302	6 995	-	71
-	-	-	-	-	-	-	-	11 635	2 695	-	72
-	-	-	-	-	-	-	-	54 973	66 297	-	73
-	-	-	-	-	-	-	-	1 786	2 750	-	74
-	-	-	-	-	-	-	-	1 397	2 449	-	75
-	-	-	-	-	-	-	-	74 642	91 917	-	76
-	-	-	-	-	-	-	-	9 353	6 616	-	77
-	-	-	-	-	-	-	-	288	4	2 065 366	78
7 322	1 510	1 895	2 060	1 142	335	346	34	73 896	16 530	960	79
-	-	-	-	-	-	-	-	246 038	364 219	-	80
3 156 041	519 054	785 603	776 236	520 385	241 023	277 609	36 131	7 509 560	2 909 620	3 751 373	81
334	-	332	1	0	-	-	-	334	-	-	82
63	1	41	5	3	6	6	-	67	2	3	83
30	2	1	1	0	0	16	10	30	0	1	84
273	-	231	32	0	4	7	-	281	-	-	85
1	-	-	-	-	1	-	-	1	-	-	86
69	-	5	11	53	-	0	-	537	46	3	87
101	49	79	- 5	- 13	-	- 10	-	101	-	-	88
85 283	12 050	20 925	23 395	13 216	6 673	8 237	786	151 255	24 303	429	89
332	278	6	45	1	2	0	-	7 036	0	44	90
344	2	69	70	149	22	27	5	2 989	144	-	91
676	-	320	180	-	-	26	150	676	-	-	92
-	-	-	-	-	-	-	-	-	-	-	93
-	-	-	-	-	-	-	-	-	-	-	94
6 108 916	997 293	1 754 154	1 492 813	921 214	425 249	460 932	57 260	7 698 853	2 831 740	-	95
-	-	-	-	-	-	-	-	-	-	-	96
18 206	2 755	4 225	4 164	2 357	1 298	1 638	1 770	25 740	30	13	97
4 105 262	427 431	1 078 826	1 109 227	748 512	341 317	356 732	43 217	4 681 493	717 881	160 660	98
10 319 890	1 439 862	2 859 214	2 629 940	1 685 493	774 572	827 612	103 198	12 569 394	3 574 147	161 153	99

rechnungen.- 3) Innere Verrechnungen, kalkulatorische Kosten, Zuführung zum Vermögens- bzw. Verwaltungshaushalt.- 4) Bund, Land, Zweckverbände u. dgl.

noch: Tab. 1.21 Ausgabe- und Einnahmearten der Gemeinden und Gemeindeverbände (einschl.  
- Beträge in

Lfd. Nr.	Ausgabe-/Einnahmeart	Gemeinden und Gemeinde- verbände insgesamt	Kreisfreie Städte					
			zusammen	davon mit ... Einwohnern				
				500 000 und mehr	200 000 bis unter 500 000	100 000 bis unter 200 000	50 000 bis unter 100 000	weniger als 50 000
100	Brutto-Ausgaben des Verwaltungshaushalts 1)	56 988 854	16 592 909	9 262 947	1 112 254	2 939 386	1 916 882	1 361 441
101	Abzüglich Zahlungen von Gemeinden/Gv	11 403 833	X	X	X	X	X	X
102	Ausgaben des Verwaltungshaushalts 1)2)	45 585 022	X	X	X	X	X	X
Ausgaben des Vermögenshaushalts								
103	Zuführung zum Verwaltungshaushalt	166 927	35 894	-	21 579	9 457	2 093	2 765
104	Zuführungen an Rücklagen	4 542 291	423 586	-	98 078	271 673	41 983	11 852
Gewährung von Darlehen an:								
105	Bund, ERP-Sondervermögen	-	-	-	-	-	-	-
106	Land	-	-	-	-	-	-	-
107	Gemeinden/Gv	1 560	-	-	-	-	-	-
108	Zweckverbände u. dgl.	5 971	-	-	-	-	-	-
109	sonstigen öffentlichen Bereich	-	-	-	-	-	-	-
110	kommunale Sonderrechnungen	186 270	88 445	55 842	-	12 600	10 123	9 880
111	sonstige öffentliche Sonderrechnungen	2 614	-	-	-	-	-	-
112	private Unternehmen	6 370	2 690	-	975	1 715	-	-
113	übrige Bereiche	35 208	28 609	28 195	70	39	47	257
Vermögenserwerb								
114	Erwerb von Beteiligungen, Kapitaleinlagen	412 215	290 970	233 258	301	16 745	26 512	14 154
115	Erwerb von Grundstücken	1 270 459	346 078	255 354	2 615	65 466	9 655	12 989
116	Erwerb von immateriellen Vermögensgegenst.	26 908	6 904	5 233	193	153	481	843
117	Erwerb von bewegl.Sachen d. Anlagevermögens	1 084 361	308 699	144 518	9 024	95 984	31 970	27 202
118	Baumaßnahmen	7 604 768	1 629 206	1 007 450	80 423	241 280	164 055	135 998
Tilg. v. Krediten,Rückz. innerer Darlehen an:								
119	Bund, ERP-Sondervermögen	646	-	-	-	-	-	-
120	Land	4 709	39	1	-	16	3	20
121	Gemeinden/Gv	534	-	-	-	-	-	-
122	Zweckverbände u. dgl.	162	-	-	-	-	-	-
123	sonstigen öffentlichen Bereich	5	-	-	-	-	-	-
124	kommunale Sonderrechnungen	5 786	-	-	-	-	-	-
125	sonstige öffentliche Sonderrechnungen	2 176	-	-	-	-	-	-
126	Kreditinstitute (einschl. Sparkassen)	1 350 539	384 715	165 008	40 122	61 543	62 243	55 799
127	übrige Bereiche	27 994	21 999	21 682	-	317	-	-
128	Rückzahlung innerer Darlehen	5 643	226	-	-	226	-	-
Zuweisg. u. Zuschüsse für Investitionen an:								
129	Bund, ERP-Sondervermögen	235	-	-	-	-	-	-
130	Land	160	-	-	-	-	-	-
131	Gemeinden/Gv	51 193	2 476	1 437	-	557	480	2
132	Zweckverbände u. dgl.	181 694	19 278	1 497	20	7 973	8 107	1 681
133	sonstigen öffentlichen Bereich	-	-	-	-	-	-	-
134	kommunale Sonderrechnungen	208 928	70 243	44 532	3 107	13 938	3 257	5 409
135	sonstige öffentliche Sonderrechnungen	19 959	1 750	-	-	1 233	517	-
136	private Unternehmen	135 604	9 409	5 724	680	931	663	1 411
137	übrige Bereiche	318 906	108 280	35 403	6 203	21 894	28 091	16 688
Sonstiges								
138	Kreditbeschaffungskosten	1 103	693	132	-	0	1	560
139	Ablösung von Dauerlasten	605	-	-	-	-	-	-
140	Deckung von Fehlbeträgen (Soll-Fehlbetr.)	39 089	-	-	-	-	-	-
141	Brutto-Ausgaben des Vermögenshaushalts	17 701 591	3 780 188	2 005 266	263 390	823 739	390 281	297 512
142	Abzüglich Zahlungen von Gemeinden/Gv	89 126	X	X	X	X	X	X
143	Ausgaben des Vermögenshaushalts 2)	17 612 465	X	X	X	X	X	X
Brutto-Ausgaben Verwaltungs- und Vermögens-								
144	haushalt zusammen	74 690 445	20 373 098	11 268 213	1 375 644	3 763 125	2 307 163	1 658 953
145	Abzügl. Zahlungen von Gemeinden/Gv zusammen	11 492 959	X	X	X	X	X	X
146	Abzügl. haushaltstechn. Verrechnungen 3)	7 756 047	983 275	0	132 054	528 300	206 706	116 215
Bereinigte Ausgaben, Verwaltungs- und Ver-								
147	mögenshaushalt zusammen	55 441 439	X	X	X	X	X	X
148	Abzüglich Zahlungen von anderen Ebenen 4)	17 957 623	5 375 652	2 801 959	493 117	858 387	720 822	501 366
149	Netto - Ausgaben	37 483 816	X	X	X	X	X	X

1) Ohne Zivilschutz für Rechnung des Bundes, Ausbildungsförderung, Wohngeld und Steuerbeteiligung (Gr.-Nr.81).- 2) Bereinigt, aber einschl. haushaltstechnischer Ver- und sonstiger öffentlicher Bereich.- 5) Steuern "netto".

Verwaltungsgemeinschaften) nach Gebietskörperschaften/Gemeindegrößenklassen  
1 000 EUR -

zusammen	Kreisangehörige Gemeinden							Gemeinden zusammen	Landkreise	Bezirke	Lfd. Nr.
	davon mit ... Einwohnern										
	20 000 und mehr	10 000 bis unter 20 000	5 000 bis unter 10 000	3 000 bis unter 5 000	2 000 bis unter 3 000	1 000 bis unter 2 000	weniger als 1 000				
24 819 807	3 728 765	6 504 264	6 334 963	4 028 094	1 876 203	2 080 388	267 129	41 412 716	11 029 478	4 546 660	100
X	X	X	X	X	X	X	X	X	X	X	101
X	X	X	X	X	X	X	X	X	X	X	102
115 472	4 638	48 362	25 820	15 585	6 102	12 995	1 970	151 366	15 371	189	103
3 854 164	230 763	746 480	868 803	880 950	478 971	575 326	72 872	4 277 750	157 268	107 273	104
-	-	-	-	-	-	-	-	-	-	-	105
-	-	-	-	-	-	-	-	-	-	-	106
1 060	-	-	-	-	60	1 000	-	1 060	500	-	107
5 971	103	1 950	1 383	519	505	1 510	-	5 971	-	-	108
-	-	-	-	-	-	-	-	-	-	-	109
67 229	11 670	18 555	16 268	18 052	2 683	2	-	155 674	30 596	-	110
2 468	-	2 268	200	-	-	-	-	2 468	146	-	111
3 350	500	470	1 958	87	310	25	-	6 040	330	-	112
4 492	1 004	646	1 750	399	317	353	24	33 101	2 107	-	113
66 865	20 069	33 756	5 292	2 486	3 322	1 234	705	357 835	54 330	50	114
892 552	73 305	170 496	247 968	183 494	84 717	115 171	17 403	1 238 630	31 569	260	115
12 449	4 313	4 437	1 642	1 181	249	595	34	19 353	7 555	-	116
589 380	72 839	129 425	161 519	109 533	47 802	60 475	7 787	898 079	176 469	9 813	117
5 153 146	549 003	1 060 183	1 365 725	984 508	490 832	621 762	81 132	6 782 352	798 861	23 555	118
646	-	623	20	3	-	-	-	646	-	-	119
1 475	62	751	364	50	123	125	1	1 514	3 184	11	120
505	22	19	2	6	-	452	3	505	25	4	121
162	-	1	61	35	58	8	-	162	-	-	122
5	-	-	-	-	5	-	-	5	-	-	123
1 061	-	1 061	-	-	-	-	-	1 061	4 693	33	124
1 663	-	518	924	-	176	45	-	1 663	513	-	125
777 420	66 920	163 482	208 129	136 556	87 472	103 660	11 201	1 162 135	176 898	11 506	126
5 495	1 504	3 091	632	40	222	6	-	27 494	-	500	127
2 019	-	630	683	314	229	33	130	2 245	3 398	-	128
235	-	-	183	-	51	-	-	235	-	-	129
160	-	66	93	-	-	-	-	160	-	-	130
20 437	55	2 976	6 119	2 898	2 104	5 519	766	22 913	25 941	2 339	131
99 622	4 606	19 151	28 372	16 523	12 878	15 710	2 381	118 900	58 843	3 951	132
-	-	-	-	-	-	-	-	-	-	-	133
53 467	14 115	22 899	7 966	6 090	264	1 699	434	123 710	80 119	5 100	134
6 736	113	1 932	898	2 622	207	800	164	8 486	11 473	-	135
112 694	5 243	20 135	25 241	26 254	14 368	20 653	800	122 104	13 170	330	136
188 410	21 621	54 256	55 347	22 710	16 815	16 573	1 089	296 690	15 765	6 451	137
311	115	43	90	54	7	2	0	1 004	99	-	138
605	6	9	505	8	28	50	-	605	-	-	139
36 491	-	15 036	4 401	3 469	4 350	7 387	1 848	36 491	2 598	-	140
12 078 217	1 082 591	2 523 705	3 038 361	2 414 425	1 255 223	1 563 168	200 744	15 858 405	1 671 820	171 366	141
X	X	X	X	X	X	X	X	X	X	X	142
X	X	X	X	X	X	X	X	X	X	X	143
36 898 024	4 811 356	9 027 969	9 373 324	6 442 519	3 131 426	3 643 556	467 874	57 271 121	12 701 298	4 718 026	144
X	X	X	X	X	X	X	X	X	X	X	145
5 761 032	640 872	1 559 382	1 572 618	989 518	451 019	484 921	62 703	6 744 307	828 090	183 649	146
X	X	X	X	X	X	X	X	X	X	X	147
7 281 009	894 467	1 489 567	1 850 614	1 309 830	716 735	890 177	129 619	12 656 661	4 153 848	1 147 114	148
X	X	X	X	X	X	X	X	X	X	X	149

rechnungen.- 3) Innere Verrechnungen, kalkulatorische Kosten, Zuführung zum Vermögens- bzw. Verwaltungshaushalt.- 4) Bund, Land, Zweckverbände u. dgl.

noch: Tab. 1.21 Ausgabe- und Einnahmearten der Gemeinden und Gemeindeverbände (einschl. - Beträge in

Lfd. Nr.	Ausgabe-/Einnahmeart	Gemeinden und Gemeinde- verbände insgesamt	Kreisfreie Städte					
			zusammen	davon mit ... Einwohnern				
				500 000 und mehr	200 000 bis unter 500 000	100 000 bis unter 200 000	50 000 bis unter 100 000	weniger als 50 000
Einnahmen des Verwaltungshaushalts 1)								
Steuern 5),allgem.Zuweisungen,allgem.Umlagen								
Realsteuern								
150	Grundsteuer A	86 562	2 215	553	174	531	367	590
151	Grundsteuer B	1 898 904	809 081	460 570	56 473	131 656	96 917	63 466
152	Gewerbsteuer (netto)	11 437 193	5 131 214	3 478 899	197 452	700 349	420 404	334 111
Gemeindeanteil an Gemeinschaftsteuern								
153	Einkommensteuer	9 076 741	2 851 664	1 650 134	174 649	465 563	329 405	231 913
154	Umsatzsteuer	1 386 793	681 101	397 592	38 258	116 111	79 685	49 454
Andere Steuern								
155	Hundesteuer	38 289	11 542	6 345	820	2 098	1 166	1 113
156	Zweitwohnungssteuer	53 593	14 682	13 581	551	178	371	-
157	Sonstige Steuern	514	-	-	-	-	-	-
158	Steuerähnliche Einnahmen	436	-	-	-	-	-	-
159	Schlüsselzuweisungen vom Land	3 999 899	905 809	245 934	179 075	150 149	171 696	158 955
160	Bedarfszuweisungen vom Land	4 680	-	-	-	-	-	-
Sonstige allgemeine Zuweisungen von:								
161	Bund	281	-	-	-	-	-	-
162	Land	2 601 029	798 671	480 926	48 771	124 550	89 612	54 812
163	Gemeinden/Gv	62	-	-	-	-	-	-
164	Verwaltungsgemeinschaften	-	-	-	-	-	-	-
165	Allgemeine Umlagen von Gemeinden/Gv	10 441 576	-	-	-	-	-	-
166	Überl. d. Aufkommens an Verwarnungsgeldern	102 741	48 071	17 758	6 459	10 354	8 094	5 406
167	Leist.v.Land f.Moderne Dienstl.a.Arbeitsmarkt	4 321	691	-	-	-	-	691
168	Steuern,allg.Zuweisungen,allg.Uml.zusammen	41 133 613	11 254 740	6 752 290	702 683	1 701 538	1 197 717	900 511
Einnahmen aus Verwaltung und Betrieb								
169	Verwaltungsgebühren	350 990	208 846	117 555	13 123	33 415	24 718	20 036
170	Benutzungsgebühren und ähnl. Entgelte	3 009 025	610 970	248 993	32 656	118 418	107 108	103 795
171	Zweckgebundene Abgaben	108 379	8	-	-	-	8	0
172	Einnahmen aus Verkauf	260 037	53 151	26 672	4 725	12 298	4 370	5 087
173	Mieten und Pachten	781 036	260 940	148 227	14 428	50 967	23 702	23 617
174	Sonstige Verwaltungs- und Betriebseinnahmen	679 315	260 318	159 181	8 678	36 399	35 392	20 669
Erstattungen v.Ausgaben d.Verw.-haush. von:								
175	Bund, ERP-Sondervermögen	356 673	101 410	83 918	1 449	9 071	6 760	212
176	Land	1 652 955	802 535	434 286	40 535	137 126	120 365	70 223
177	Gemeinden/Gv	810 885	327 708	169 921	23 020	65 614	30 602	38 551
178	Zweckverbände u. dgl.	101 021	33 956	6 805	5 891	3 260	11 245	6 755
179	sonstigen öffentlichen Bereich	4 266	718	- 58	-	639	137	-
180	kommunalen Sonderrechnungen	181 787	120 790	75 750	9 097	21 955	6 594	7 394
181	sonstigen öffentlichen Sonderrechnungen	193 658	102 004	60 445	9 036	15 739	7 011	9 774
182	privaten Unternehmen	52 511	14 266	6 302	1	2 298	4 899	765
183	übrigen Bereichen	46 067	16 260	8 343	2 972	845	2 815	1 286
184	Innere Verrechnungen	1 164 643	292 794	-	3 375	203 405	43 431	42 582
Zuweisungen und Zuschüsse f.lfd.Zwecke von:								
185	Bund, ERP-Sondervermögen	83 489	63 532	47 998	2 642	7 340	3 092	2 460
186	Land	5 181 986	1 684 850	1 016 839	137 193	256 199	172 913	101 705
187	Gemeinden/Gv	149 843	21 455	14 313	185	2 123	2 741	2 094
188	Zweckverbände u. dgl.	3 408	1 801	115	42	1 250	394	-
189	sonstigen öffentlichen Bereich	38 972	25 037	15 087	1 196	2 075	5 635	1 044
190	kommunalen Sonderrechnungen	23 480	12 037	9 335	800	1 681	114	108
191	sonstigen öffentlichen Sonderrechnungen	38 497	5 252	2 121	539	1 150	1 150	292
192	privaten Unternehmen	29 905	17 546	12 689	162	3 895	348	453
193	übrigen Bereichen	69 152	36 049	23 100	1 901	5 077	4 084	1 887
194	Leist.-beteil.f.Unterk.u.Heizung a.Arbeits.	625 499	311 824	134 394	31 611	61 418	52 156	32 244
195	Leist.-beteil.z.Sicherung d. Lebensunterhalts	158 974	71 088	-	-	45 741	17 935	7 413
196	Leist.-beteil.b.Eingliederung v. Arbeitsuch.	16 005	9 538	-	-	6 025	2 352	1 160
197	Einnahmen aus Verwaltung u. Betrieb zusammen	16 172 458	5 466 683	2 822 331	345 255	1 105 423	692 070	501 604
Sonstige Finanzeinnahmen								
Zinseinnahmen von:								
198	Bund, ERP-Sondervermögen	-	-	-	-	-	-	-
199	Land	-	-	-	-	-	-	-
200	Gemeinden/Gv	60	-	-	-	-	-	-
201	Zweckverbänden u. dgl.	91	1	-	-	1	-	-

1) Ohne Zivilschutz für Rechnung des Bundes, Ausbildungsförderung, Wohngeld und Steuerbeteiligung (Gr.-Nr.81).- 2) Bereinigt, aber einschl. haushaltstechnischer Ver- und sonstiger öffentlicher Bereich.- 5) Steuern "netto".

Verwaltungsgemeinschaften) nach Gebietskörperschaften/Gemeindegrößenklassen  
1 000 EUR -

zusammen	Kreisangehörige Gemeinden							Gemeinden zusammen	Landkreise	Bezirke	Lfd. Nr.
	davon mit ... Einwohnern										
	20 000 und mehr	10 000 bis unter 20 000	5 000 bis unter 10 000	3 000 bis unter 5 000	2 000 bis unter 3 000	1 000 bis unter 2 000	weniger als 1 000				
83 439	2 943	10 287	21 289	18 354	11 525	15 788	3 254	85 654	908	-	150
1 089 783	186 215	287 846	279 609	169 923	76 034	80 453	9 701	1 898 864	40	-	151
6 305 917	1 065 231	2 114 795	1 514 728	884 975	347 018	338 043	41 128	11 437 132	61	-	152
6 225 077	980 010	1 503 690	1 565 810	1 070 805	497 835	542 728	64 199	9 076 741	-	-	153
705 692	144 673	235 974	165 830	88 818	33 691	33 251	3 457	1 386 793	-	-	154
26 747	3 729	5 906	6 959	4 868	2 328	2 628	329	38 289	-	-	155
38 911	5 120	5 155	15 444	7 886	1 922	3 059	325	53 593	-	-	156
514	-	-	-	450	-	-	64	514	-	-	157
436	12	14	179	54	95	77	5	436	-	-	158
1 654 092	156 790	264 823	419 379	314 650	205 700	253 834	38 917	2 559 901	1 439 998	-	159
1 080	-	-	-	-	-	1 080	-	1 080	3 600	-	160
281	-	-	199	-	81	-	-	281	-	-	161
1 092 659	209 784	270 709	273 989	171 402	75 491	81 449	9 835	1 891 330	709 699	-	162
38	-	-	-	16	13	9	-	38	24	-	163
-	-	-	-	-	-	-	-	-	-	-	164
-	-	-	-	-	-	-	-	-	6 110 035	4 331 541	165
49 172	15 055	15 713	9 844	4 734	1 565	2 158	103	97 243	5 497	-	166
-	-	-	-	-	-	-	-	691	3 630	-	167
17 273 838	2 769 561	4 714 913	4 273 259	2 736 934	1 253 298	1 354 556	171 316	28 528 578	8 273 494	4 331 541	168
136 248	30 721	35 058	30 178	19 516	9 142	10 379	1 254	345 095	5 890	5	169
1 965 173	198 509	392 137	591 189	383 903	178 645	195 195	25 593	2 576 143	418 437	14 444	170
108 371	12 164	16 678	37 603	22 470	8 611	9 766	1 080	108 379	-	-	171
149 501	13 950	28 462	35 057	25 190	18 042	24 619	4 180	202 652	49 419	7 966	172
456 933	88 824	124 257	104 716	70 886	29 126	35 471	3 652	717 873	55 472	7 691	173
317 860	44 972	80 688	83 460	48 578	27 353	27 847	4 962	578 179	92 966	8 171	174
1 326	485	285	148	344	40	25	-	102 736	6 961	246 977	175
10 504	1 818	2 217	2 873	1 662	920	875	139	813 039	693 541	146 375	176
159 904	29 165	38 288	38 555	22 301	12 881	16 393	2 321	487 612	287 253	36 020	177
49 753	1 402	11 763	16 083	9 130	4 152	6 501	722	83 708	16 919	393	178
130	6	30	7	11	7	70	-	848	3 020	399	179
40 008	9 051	15 363	10 104	4 331	711	297	151	160 797	12 736	8 254	180
6 599	540	1 769	1 983	712	751	803	40	108 603	75 959	9 096	181
9 981	1 935	2 614	1 728	3 012	130	547	14	24 246	28 209	56	182
19 868	4 511	7 004	4 201	2 782	660	642	69	36 128	9 562	377	183
805 657	120 346	230 624	235 035	105 034	48 426	57 238	8 953	1 098 451	50 551	15 641	184
9 334	2 275	3 315	1 213	1 699	306	497	29	72 866	10 561	62	185
2 254 739	316 291	529 366	591 948	392 066	189 041	209 115	26 913	3 939 589	492 742	749 655	186
108 658	9 222	24 825	20 728	20 351	12 558	18 605	2 370	130 113	17 591	2 138	187
1 249	73	222	603	161	95	90	6	3 050	358	-	188
8 107	1 390	2 155	1 873	1 361	472	789	68	33 144	5 506	322	189
3 331	1 462	150	1 670	34	12	2	-	15 369	8 103	8	190
7 797	1 915	1 400	1 427	1 412	800	736	106	13 049	20 459	4 989	191
9 341	1 293	2 247	2 799	1 262	635	988	117	26 886	2 670	348	192
19 268	4 054	5 171	3 214	2 114	882	3 481	352	55 318	4 448	9 386	193
-	-	-	-	-	-	-	-	311 824	313 676	-	194
-	-	-	-	-	-	-	-	71 088	87 886	-	195
-	-	-	-	-	-	-	-	9 538	6 467	-	196
6 659 640	896 375	1 556 090	1 818 394	1 140 322	544 398	620 972	83 090	12 126 323	2 777 362	1 268 773	197
-	-	-	-	-	-	-	-	-	-	-	198
-	-	-	-	-	-	-	-	-	-	-	199
57	-	0	1	-	3	33	19	57	3	-	200
52	3	19	19	6	0	2	2	53	27	12	201

rechnungen.- 3) Innere Verrechnungen, kalkulatorische Kosten, Zuführung zum Vermögens- bzw. Verwaltungshaushalt.- 4) Bund, Land, Zweckverbände u. dgl.

noch: Tab. 1.21 Ausgabe- und Einnahmearten der Gemeinden und Gemeindeverbände (einschl. - Beträge in

Lfd. Nr.	Ausgabe-/Einnahmeart	Gemeinden und Gemeinde- verbände insgesamt	Kreisfreie Städte					
			zusammen	davon mit ... Einwohnern				
				500 000 und mehr	200 000 bis unter 500 000	100 000 bis unter 200 000	50 000 bis unter 100 000	weniger als 50 000
202	sonstigen öffentlichen Bereichen	-	-	-	-	-	-	-
203	kommunalen Sonderrechnungen	23 981	17 703	9 365	95	1 885	4 775	1 583
204	sonstigen öffentlichen Sonderrechnungen	237	-	-	-	-	-	-
205	privaten Unternehmen und Kreditinstituten	26 188	8 194	5 342	348	1 580	549	375
206	übrigen Bereichen	4 823	3 890	3 748	3	52	69	19
207	Inneren Darlehen	3 133	2 645	-	-	2 645	-	-
208	Gewinnanteile v.wirtsch.Untern.u.aus Beteil.	160 216	128 124	113 093	6 135	175	3 674	5 048
209	Konzessionsabgaben	513 144	244 930	142 482	15 228	41 074	28 344	17 801
Schuldendiensthilfen von:								
210	Bund, ERP-Sondervermögen	47	-	-	-	-	-	-
211	Land	-	-	-	-	-	-	-
212	Gemeinden/Gv	1 408	-	-	-	-	-	-
213	Zweckverbänden u. dgl.	-	-	-	-	-	-	-
214	sonstigen öffentlichen Bereich	-	-	-	-	-	-	-
215	kommunalen Sonderrechnungen	33	-	-	-	-	-	-
216	sonstigen öffentlichen Sonderrechnungen	67	-	-	-	-	-	-
217	privaten Unternehmen	1	-	-	-	-	-	-
218	übrigen Bereichen	242	-	-	-	-	-	-
Ersatz von soz.Leistg. außerhalb v.Einricht.								
219	Kostenbeitr. u. Aufwendungsers.;Kosteners. Unterhaltsansprüche gegen bürgerl.-rechtl.	71 286	16 223	4 838	1 828	4 427	3 390	1 738
220	Unterhaltsverpflichtete	3 692	1 450	547	13	583	198	109
221	Leistungen von Sozialleistungsträgern	105 031	12 091	3 305	358	4 437	2 299	1 692
222	Sonstige Ersatzleistungen	42 044	28 647	26 256	586	1 094	547	165
223	Rückzahlung gewährter Hilfen	16 390	6 455	1 655	749	817	1 978	1 257
Ersatz von soz. Leistungen in Einrichtungen								
224	Kostenbeitr. u. Aufwendungsers.; Kosteners. Unterhaltsansprüche gegen bürgerl.-rechtl.	77 279	17 956	7 637	1 304	3 237	3 387	2 391
225	Unterhaltsverpflichtete	3 829	309	230	-	4	74	0
226	Leistungen von Sozialleistungsträgern	285 170	6 203	3 906	384	670	732	511
227	Sonstige Ersatzleistungen	20 914	928	103	19	5	200	601
228	Rückzahlung gewährter Hilfen	2 722	588	376	95	17	75	26
229	Weitere Finanzeinnahmen	66 280	36 575	21 501	3 849	6 060	3 153	2 011
Kalkulatorische Einnahmen:								
230	Abschreibungen	524 100	43 452	-	729	18 712	14 607	9 404
231	Verzinsung des Anlagekapitals	337 211	32 260	-	581	15 604	10 173	5 902
232	Zuführung vom Vermögenshaushalt	166 927	35 894	-	21 579	9 457	2 093	2 765
233	Sonstige Finanzeinnahmen zusammen	2 456 546	644 517	344 384	53 880	112 534	80 319	53 399
234	Brutto-Einnahmen des Verwaltungshaushalts 1)	59 762 616	17 365 941	9 919 005	1 101 819	2 919 495	1 970 107	1 455 515
235	Abzüglich Zahlungen von Gemeinden/Gv	11 403 833	X	X	X	X	X	X
236	Einnahmen des Verwaltungshaushalts 1)2)	48 358 784	X	X	X	X	X	X
Einnahmen des Vermögenshaushalts								
237	Zuführung vom Verwaltungshaushalt	5 560 034	576 231	0	105 790	278 478	136 401	55 561
238	Entnahmen aus Rücklagen	3 361 314	318 820	-	44 320	251 174	17 688	5 638
Rückflüsse von Darlehen von:								
239	Bund, ERP-Sondervermögen	-	-	-	-	-	-	-
240	Land	-	-	-	-	-	-	-
241	Gemeinden/Gv	237	-	-	-	-	-	-
242	Zweckverbänden u. dgl.	3 175	-	-	-	-	-	-
243	sonstigen öffentlichen Bereichen	-	-	-	-	-	-	-
244	kommunalen Sonderrechnungen	82 664	26 329	12 323	642	2 004	9 320	2 039
245	sonstigen öffentlichen Sonderrechnungen	1 156	92	45	-	-	14	33
246	privaten Unternehmen	5 373	1 025	18	209	436	204	158
247	übrigen Bereichen	37 859	29 823	24 817	515	2 992	1 104	395
248	Veräuß.v Beteil.u.Rückfl.v.Kapitaleinlagen	26 563	15 452	2 268	-	5 541	7 543	100
Veräuß. von Sachen des Anlagevermögens								
249	Grundstücke	1 047 183	153 501	73 933	5 828	30 769	25 755	17 216
250	Immaterielle Vermögensgegenstände	126	11	-	-	-	-	11

1) Ohne Zivilschutz für Rechnung des Bundes, Ausbildungsförderung, Wohngeld und Steuerbeteiligung (Gr.-Nr.81).- 2) Bereinigt, aber einschl. haushaltstechnischer Ver- und sonstiger öffentlicher Bereich.- 5) Steuern "netto".

Verwaltungsgemeinschaften) nach Gebietskörperschaften/Gemeindegrößenklassen  
1 000 EUR -

zusammen	Kreisangehörige Gemeinden							Gemeinden zusammen	Landkreise	Bezirke	Lfd. Nr.
	davon mit ... Einwohnern										
	20 000 und mehr	10 000 bis unter 20 000	5 000 bis unter 10 000	3 000 bis unter 5 000	2 000 bis unter 3 000	1 000 bis unter 2 000	weniger als 1 000				
-	-	-	-	-	-	-	-	-	-	-	202
4 895	2 016	1 552	1 130	103	93	1	-	22 599	783	599	203
143	38	76	8	4	0	17	0	143	89	5	204
14 404	4 313	5 533	2 669	847	445	561	36	22 598	2 651	939	205
688	361	244	20	52	2	5	3	4 578	144	101	206
344	2	69	70	149	22	27	5	2 989	144	-	207
28 012	2 708	13 892	8 875	1 263	344	492	437	156 136	2 373	1 708	208
268 214	51 471	69 879	64 322	40 217	18 684	21 032	2 609	513 144	-	-	209
47	-	-	47	-	-	-	-	47	-	-	210
-	-	-	-	-	-	-	-	-	-	-	211
1 408	-	50	1 052	-	-	208	97	1 408	-	-	212
-	-	-	-	-	-	-	-	-	-	-	213
-	-	-	-	-	-	-	-	-	-	-	214
33	-	-	32	1	-	-	-	33	-	-	215
67	-	-	-	-	-	67	-	67	-	-	216
1	0	-	-	-	-	-	1	1	-	-	217
98	-	75	23	-	-	1	-	98	-	144	218
12	12	-	0	-	-	-	-	16 235	41 671	13 380	219
-	-	-	-	-	-	-	-	1 450	1 894	349	220
-	-	-	-	-	-	-	-	12 091	18 657	74 283	221
57	-	-	57	-	-	-	-	28 705	1 952	11 387	222
4	-	-	4	-	-	-	-	6 458	7 528	2 404	223
57	57	-	-	-	-	-	-	18 013	25 665	33 601	224
-	-	-	-	-	-	-	-	309	823	2 696	225
-	-	-	-	-	-	-	-	6 203	9 222	269 745	226
-	-	-	-	-	-	-	-	928	196	19 791	227
-	-	-	-	-	-	-	-	588	103	2 030	228
27 555	7 247	6 599	6 535	2 688	1 370	2 433	683	64 130	2 113	37	229
446 440	50 253	121 380	126 359	73 252	32 973	37 060	5 163	489 892	27 887	6 320	230
287 858	38 202	80 121	76 106	46 985	22 179	20 869	3 396	320 117	16 255	838	231
115 472	4 638	48 362	25 820	15 585	6 102	12 995	1 970	151 366	15 371	189	232
1 195 917	161 322	347 852	313 149	181 153	82 219	95 802	14 420	1 840 435	175 551	440 560	233
25 129 395	3 827 258	6 618 854	6 404 803	4 058 409	1 879 915	2 071 330	268 826	42 495 336	11 226 407	6 040 874	234
X	X	X	X	X	X	X	X	X	X	X	235
X	X	X	X	X	X	X	X	X	X	X	236
4 105 262	427 431	1 078 826	1 109 227	748 512	341 317	356 732	43 217	4 681 493	717 881	160 660	237
2 964 248	74 528	503 556	715 514	725 590	399 524	488 483	57 053	3 283 069	72 832	5 414	238
-	-	-	-	-	-	-	-	-	-	-	239
-	-	-	-	-	-	-	-	-	-	-	240
153	-	8	30	-	-	115	-	153	83	-	241
2 993	12	91	749	459	41	1 642	-	2 993	32	150	242
-	-	-	-	-	-	-	-	-	-	-	243
41 749	17 474	15 120	7 067	972	1 096	19	-	68 077	14 586	-	244
920	189	225	337	139	2	29	-	1 012	145	-	245
2 880	222	489	1 278	206	16	669	-	3 906	1 467	-	246
6 572	1 474	1 639	1 623	937	159	630	110	36 396	1 192	271	247
5 147	2 031	2 150	107	550	253	56	-	20 599	5 964	-	248
885 107	82 996	189 350	235 805	181 741	80 165	100 119	14 932	1 038 608	7 498	1 077	249
63	1	-	62	-	-	-	-	74	52	-	250

rechnungen.- 3) Innere Verrechnungen, kalkulatorische Kosten, Zuführung zum Vermögens- bzw. Verwaltungshaushalt.- 4) Bund, Land, Zweckverbände u. dgl.

noch: Tab. 1.21 Ausgabe- und Einnahmearten der Gemeinden und Gemeindeverbände (einschl. - Beträge in

Lfd. Nr.	Ausgabe-/Einnahmeart	Gemeinden und Gemeinde- verbände insgesamt	Kreisfreie Städte					
			zusammen	davon mit ... Einwohnern				
				500 000 und mehr	200 000 bis unter 500 000	100 000 bis unter 200 000	50 000 bis unter 100 000	weniger als 50 000
251	Bewegliche Sachen	27 497	2 998	683	261	640	656	757
252	Beiträge und ähnliche Entgelte	536 679	46 582	22 059	5 940	8 222	5 310	5 050
	Zuweisungen und Zuschüsse für Investitio- nen und Investitionsförd.-maßnahmen von:							
253	Bund, ERP-Sondervermögen	77 640	8 096	2 166	1 708	1 141	898	2 184
254	Land	3 098 630	588 247	315 791	36 546	93 418	77 820	64 671
255	Gemeinden/Gv	85 290	1 889	94	18	796	318	662
256	Zweckverbänden u. dgl.	13 746	406	-	-	396	5	5
257	sonstigen öffentlichen Bereichen	-	-	-	-	-	-	-
258	kommunalen Sonderrechnungen	5 156	1 922	787	507	245	-	384
259	sonstigen öffentlichen Sonderrechnungen	13 305	1 477	1 146	-	144	-	187
260	privaten Unternehmen	41 319	6 405	4 171	-	1 940	202	91
261	übrigen Bereichen	56 767	14 569	5 887	137	3 716	3 394	1 435
	Einnahmen aus Krediten u. inneren Darl. von:							
262	Bund, ERP-Sondervermögen	-	-	-	-	-	-	-
263	Land	3 073	-	-	-	-	-	-
264	Gemeinden/Gv	3 600	-	-	-	-	-	-
265	Zweckverbänden u. dgl.	-	-	-	-	-	-	-
266	sonstigen öffentlichen Bereichen	-	-	-	-	-	-	-
267	kommunalen Sonderrechnungen	2 095	-	-	-	-	-	-
268	sonstigen öffentlichen Sonderrechnungen	7 280	5 000	-	-	-	-	5 000
269	Kreditinstituten (einschl. Sparkassen)	2 871 271	1 311 227	1 140 077	36 549	27 400	52 691	54 510
270	übrigen Bereichen	91 100	85 000	85 000	-	-	-	-
271	aus inneren Darlehen	4 100	-	-	-	-	-	-
272	Brutto-Einnahmen des Vermögenshaushalts	17 064 231	3 195 101	1 691 267	238 969	709 452	339 323	216 089
273	Abzüglich Zahlungen von Gemeinden/Gv	89 126	X	X	X	X	X	X
274	Einnahmen des Vermögenshaushalts 2)	16 975 104	X	X	X	X	X	X
275	Brutto-Einnahmen Verwaltungs- u. Vermögens- haushalts zusammen	76 826 847	20 561 042	11 610 272	1 340 788	3 628 948	2 309 430	1 671 604
276	Abzügl. Zahlungen von Gemeinden/Gv zusammen	11 492 959	X	X	X	X	X	X
277	Abzügl. haushaltstechn. Verrechnungen 3)	7 756 047	983 275	0	132 054	528 300	206 706	116 215
278	Bereinigte Einnahmen des Verwaltungs- und Vermögenshaushalts zusammen	57 577 841	X	X	X	X	X	X
279	Abzüglich Zahlungen von anderen Ebenen 4)	17 957 623	5 375 652	2 801 959	493 117	858 387	720 822	501 366
280	Netto - Einnahmen	39 620 218	X	X	X	X	X	X
	Mehrausgaben(-)/Mehreinnahmen - brutto -							
281	des Verwaltungshaushalts	2 773 762	773 032	656 058	- 10 436	- 19 890	53 225	94 074
282	des Vermögenshaushalts	- 637 360	- 585 087	- 313 999	- 24 420	- 114 287	- 50 958	- 81 423
283	des Verwaltungs- u. Vermögenshaush. zusammen	2 136 402	187 944	342 060	- 34 856	- 134 177	2 267	12 651
	nachrichtlich:							
284	Gewerbsteuerumlage (Ausgaben)	1 251 666	466 626	311 883	15 908	61 267	41 957	35 612

1) Ohne Zivilschutz für Rechnung des Bundes, Ausbildungsförderung, Wohngeld und Steuerbeteiligung (Gr.-Nr.81).- 2) Bereinigt, aber einschl. haushaltstechnischer Ver- und sonstiger öffentlicher Bereich.- 5) Steuern "netto".



Verwaltungsgemeinschaften) nach Gebietskörperschaften/Gemeindegrößenklassen  
1 000 EUR -

zusammen	Kreisangehörige Gemeinden							Gemeinden zusammen	Landkreise	Bezirke	Lfd. Nr.
	davon mit ... Einwohnern										
	20 000 und mehr	10 000 bis unter 20 000	5 000 bis unter 10 000	3 000 bis unter 5 000	2 000 bis unter 3 000	1 000 bis unter 2 000	weniger als 1 000				
20 701	2 055	3 482	4 448	4 969	2 600	2 827	320	23 699	3 565	233	251
489 992	25 393	66 655	119 716	117 380	60 264	90 155	10 430	536 574	105	-	252
56 769	11 550	8 939	11 012	11 437	7 443	6 029	360	64 865	12 626	149	253
2 073 229	173 945	378 063	517 093	397 620	231 081	322 958	52 469	2 661 475	434 534	2 621	254
63 699	4 911	15 479	16 186	9 400	5 396	10 465	1 863	65 588	19 145	557	255
12 419	3 556	57	3 537	2 761	300	2 151	58	12 826	920	-	256
-	-	-	-	-	-	-	-	-	-	-	257
2 139	359	352	721	65	630	12	1	4 061	8	1 087	258
10 133	1 671	459	5 637	1 797	181	350	38	11 610	1 694	-	259
30 780	9 905	3 910	5 322	6 603	2 010	2 658	372	37 185	3 945	189	260
38 761	3 074	5 211	6 561	15 185	2 308	6 192	229	53 330	3 073	364	261
-	-	-	-	-	-	-	-	-	-	-	262
3 073	34	1 800	-	329	-	910	-	3 073	-	-	263
3 600	-	-	-	-	595	2 919	86	3 600	-	-	264
-	-	-	-	-	-	-	-	-	-	-	265
-	-	-	-	-	-	-	-	-	-	-	266
295	-	295	-	-	-	-	-	295	1 800	-	267
2 280	-	-	-	2 280	-	-	-	7 280	-	-	268
1 338 052	164 875	282 482	333 062	252 434	120 958	161 049	23 192	2 649 279	217 864	4 128	269
6 100	-	3 000	3 100	-	-	-	-	91 100	-	-	270
3 094	-	2 116	198	240	219	192	130	3 094	1 006	-	271
12 170 213	1 007 687	2 563 753	3 098 392	2 481 604	1 256 559	1 557 360	204 859	15 365 314	1 522 017	176 899	272
X	X	X	X	X	X	X	X	X	X	X	273
X	X	X	X	X	X	X	X	X	X	X	274
37 299 608	4 834 944	9 182 607	9 503 195	6 540 013	3 136 473	3 628 690	473 686	57 860 650	12 748 424	6 217 773	275
X	X	X	X	X	X	X	X	X	X	X	276
5 761 032	640 872	1 559 382	1 572 618	989 518	451 019	484 921	62 703	6 744 307	828 090	183 649	277
X	X	X	X	X	X	X	X	X	X	X	278
7 281 009	894 467	1 489 567	1 850 614	1 309 830	716 735	890 177	129 619	12 656 661	4 153 848	1 147 114	279
X	X	X	X	X	X	X	X	X	X	X	280
309 588	98 492	114 590	69 840	30 315	3 712	- 9 058	1 697	1 082 620	196 929	1 494 214	281
91 996	- 74 904	40 048	60 031	67 179	1 335	- 5 808	4 115	- 493 091	- 149 803	5 533	282
401 584	23 588	154 639	129 871	97 494	5 047	- 14 866	5 812	589 529	47 126	1 499 747	283
785 040	134 827	267 532	190 644	105 013	41 860	40 353	4 810	1 251 666	-	-	284

rechnungen.- 3) Innere Verrechnungen, kalkulatorische Kosten, Zuführung zum Vermögens- bzw. Verwaltungshaushalt.- 4) Bund, Land, Zweckverbände u. dgl.

Tab. 1.22 Ausgabe- und Einnahmearten der Gemeinden und Gemeindeverbände (einschl.  
- Beträge in

Lfd. Nr.	Ausgabe-/Einnahmeart	Gemeinden und Gemeinde- verbände insgesamt	Kreisfreie Städte					
			zusammen	davon mit ... Einwohnern				
				500 000 und mehr	200 000 bis unter 500 000	100 000 bis unter 200 000	50 000 bis unter 100 000	weniger als 50 000
Ausgaben des Verwaltungshaushalts 1)								
Personalausgaben								
1	Aufwendungen für ehrenamtliche Tätigkeit Dienstbezüge u. dgl.	15,17	6,96	5,40	5,55	6,76	9,91	12,31
2	Beamte	137,26	313,81	394,82	281,15	297,31	173,76	142,39
3	Tariflich Beschäftigte	540,52	619,35	675,54	520,23	598,80	536,31	554,40
4	Beschäftigungsbezüge u. dgl. Versorgungsbezüge u. dgl.	7,39	9,60	11,16	0,37	13,45	6,70	6,05
5	Beamte	42,15	141,51	199,52	169,65	143,65	8,57	0,82
6	Tariflich Beschäftigte	1,93	6,52	12,47	1,02	0,03	0,02	-
7	Sonstige	0,00	0,00	-	-	0,01	-	-
Beiträge zu Versorgungskassen								
8	Beamte	39,41	30,29	-	0,93	26,45	113,75	100,27
9	Tariflich Beschäftigte	42,43	47,98	50,92	41,45	48,20	42,73	44,65
10	Sonstige	0,32	0,39	0,56	-	0,42	0,15	0,14
Beiträge zur gesetzl. Sozialversicherung								
11	Beamte	0,37	1,01	1,83	-	0,41	0,01	- 0,00
12	Tariflich Beschäftigte	111,08	125,27	134,39	107,50	123,82	109,89	115,39
13	Sonstige	1,44	1,47	1,81	0,21	2,13	0,76	0,56
Beiträge zur Versorgungsrücklage								
14	für aktive Beamte	-	-	-	-	-	-	-
15	für Versorgungsempfänger	-	-	-	-	-	-	-
16	Beihilfen, Unterstützungen und dgl.	24,78	53,43	67,18	44,38	49,39	31,24	26,96
17	Personal-Nebenausgaben	3,05	2,61	1,24	0,06	5,35	4,32	4,62
18	Personalausgaben zusammen	967,29	1 360,21	1 556,83	1 172,50	1 316,19	1 038,12	1 008,56
Sächlicher Verwaltungs- und Betriebsaufwand								
19	Unterhaltung d.Grundstücke u.d.baul.Anlagen	63,93	82,08	91,38	43,56	77,38	68,25	90,34
20	Unterhaltung d.sonstigen unbewegl.Vermögens	69,25	46,79	32,84	76,33	40,01	62,37	86,15
21	Geräte, Ausstatt.- u.Ausrüstungsgegenst.usw.	25,15	24,97	21,35	41,20	24,41	19,93	39,10
22	Mieten und Pachten	44,84	95,54	119,12	85,13	106,11	40,36	40,05
23	Bewirtsch. d.Grundstücke, baul. Anlagen usw.	97,26	122,53	140,59	72,61	102,56	106,80	122,96
24	Haltung von Fahrzeugen	18,96	10,07	6,15	6,77	13,99	16,66	17,07
25	Besondere Aufwendungen für Bedienstete	12,10	12,12	11,82	9,19	15,30	11,49	11,35
26	Weitere Verwaltungs- u. Betriebsausgaben	246,64	323,56	425,62	221,19	208,55	249,14	173,74
27	Steuern, Versicherungen, Schadensfälle	46,55	32,89	35,47	12,91	24,47	45,73	31,48
28	Geschäftsausgaben	58,22	52,20	55,75	36,35	49,42	48,46	55,79
29	Weitere allgemeine sächliche Ausgaben	6,98	4,21	3,47	4,10	4,77	3,34	8,35
Erstattung v. Ausgaben d. Verw.-haushalts an:								
30	Bund, ERP-Sondervermögen	0,35	0,53	0,77	-	0,38	0,25	0,35
31	Land	7,22	16,59	23,44	10,41	13,52	5,05	7,09
32	Gemeinden/Gv	53,24	23,99	15,53	29,20	31,94	30,26	41,42
33	Zweckverbände u. dgl.	5,15	1,29	0,56	0,12	2,17	3,64	1,15
34	sonstigen öffentlichen Bereich	0,59	2,00	3,16	0,40	1,91	0,11	0,00
35	kommunale Sonderrechnungen	22,73	58,20	80,98	0,38	74,16	12,07	21,25
36	sonstige öffentliche Sonderrechnungen	9,41	16,80	11,24	12,25	45,75	7,65	12,32
37	private Unternehmen	0,08	0,03	-	0,35	-	-	-
38	übrige Bereiche	1,74	1,66	1,17	4,72	2,51	0,82	1,59
39	Innere Verrechnungen	87,36	74,34	-	11,26	303,78	80,19	107,50
Kalkulatorische Kosten								
40	Abschreibungen	39,31	11,03	-	2,43	27,95	26,97	23,74
41	Verzinsung des Anlagekapitals	25,29	8,19	-	1,94	23,30	18,78	14,90
42	Sächl. Verw.-u. Betriebsaufwand zusammen	942,39	1 021,60	1 080,39	682,82	1 194,34	858,32	907,68
Aufgabenbezogene Leistungsbeteiligung								
43	Leistungsbeteiligung bei Leistungen für Unterkunft und Heizung nach SGB II	76,65	150,94	189,55	160,60	85,26	116,69	103,42
44	Leistungsbeteil.bei Leistungen zur Einglie- derung v. Arbeitsuchenden nach SGB II	0,44	0,40	0,01	2,39	0,00	0,83	1,02
45	Leistungsbeteil. bei einmaligen Leistungen an Arbeitsuchende nach SGB II	1,08	1,87	1,07	3,29	1,61	3,86	2,64
46	Leistungsbeteil. beim Arbeitslosengeld nach SGB II (ohne Unter- u. Heiz.)	0,00	0,00	-	-	-	-	0,00
47	Leistungsbeteil. bei der Eingliederung Arbeitsuchender nach SGB II	0,02	0,05	-	-	-	0,37	-

1) Ohne Zivilschutz für Rechnung des Bundes, Ausbildungsförderung, Wohngeld und Steuerbeteiligung (Gr.-Nr.81).- 2) Bereinigt, aber einschl. haushaltstechnischer Ver- und sonstiger öffentlicher Bereich.- 5) Steuern "netto".

Verwaltungsgemeinschaften) nach Gebietskörperschaften/Gemeindegrößenklassen  
EUR je Einwohner 6) -

zusammen	Kreisangehörige Gemeinden							Gemeinden zusammen	Landkreise	Bezirke	Lfd. Nr.
	davon mit ... Einwohnern										
	20 000 und mehr	10 000 bis unter 20 000	5 000 bis unter 10 000	3 000 bis unter 5 000	2 000 bis unter 3 000	1 000 bis unter 2 000	weniger als 1 000				
15,37	8,91	7,54	8,46	12,22	26,32	52,38	75,45	12,88	2,65	0,42	1
36,17	42,98	34,92	34,99	39,87	37,89	25,63	18,58	118,19	20,85	4,37	2
364,64	407,57	402,03	359,01	336,36	316,40	323,31	291,75	439,89	125,06	12,52	3
5,04	2,79	4,64	5,22	5,93	5,78	6,51	6,96	6,39	1,11	0,22	4
0,25	0,43	0,19	0,22	0,26	0,48	- 0,03	0,07	41,98	0,20	0,02	5
0,00	-	-	-	0,00	0,01	-	-	1,93	-	0,00	6
0,00	-	0,00	-	-	-	0,03	-	0,00	-	-	7
25,95	30,76	26,15	26,43	27,08	24,54	17,28	13,81	27,23	12,56	3,33	8
28,76	31,76	31,89	28,50	26,51	24,95	25,23	22,43	34,44	9,92	1,00	9
0,14	0,08	0,05	0,11	0,23	0,25	0,24	0,18	0,21	0,15	0,00	10
0,09	0,06	0,02	0,05	0,10	0,13	0,26	0,56	0,36	0,01	0,00	11
75,72	82,16	83,88	74,82	70,10	66,46	68,13	60,96	90,36	25,76	2,57	12
1,23	0,39	0,42	0,74	1,39	2,23	4,18	5,73	1,30	0,13	0,05	13
-	-	-	-	-	-	-	-	-	-	-	14
-	-	-	-	-	-	-	-	-	-	-	15
8,06	10,35	8,84	8,18	7,47	6,60	4,97	4,79	21,46	3,60	0,78	16
1,92	2,22	2,44	1,77	1,77	1,47	1,39	0,88	2,13	1,23	0,05	17
563,32	620,46	603,02	548,49	529,31	513,49	529,53	502,15	798,76	203,26	25,33	18
36,85	55,20	50,42	34,51	24,69	19,76	20,32	19,35	50,21	18,41	0,75	19
69,55	72,25	68,63	68,40	68,07	70,40	70,89	84,57	62,83	9,05	0,05	20
17,81	13,33	16,14	19,16	19,41	19,82	20,30	19,71	19,92	7,02	0,28	21
14,03	23,42	16,10	12,73	9,45	10,23	10,09	9,77	38,11	8,62	0,66	22
63,68	81,74	74,93	61,50	51,64	50,76	48,63	49,06	81,06	21,66	0,94	23
18,94	14,60	17,75	20,20	20,31	20,73	20,86	20,99	16,32	3,59	0,11	24
8,95	8,45	8,71	8,93	9,15	9,91	9,09	9,46	9,89	2,63	0,36	25
130,76	134,66	130,05	140,27	130,03	117,30	115,30	119,63	187,72	80,44	2,25	26
45,97	36,71	39,08	51,84	50,21	51,23	48,73	50,47	42,11	4,94	0,97	27
39,55	40,88	41,37	39,09	37,90	37,86	37,91	45,71	43,29	20,00	0,84	28
5,36	4,69	4,85	5,64	5,44	5,78	6,19	7,29	5,02	2,46	0,22	29
0,27	0,29	0,27	0,26	0,30	0,25	0,25	0,32	0,35	0,00	-	30
1,77	2,87	2,39	1,66	1,07	0,86	0,91	1,67	6,15	1,48	0,03	31
13,47	6,04	8,40	14,32	15,46	16,72	25,91	38,25	16,58	34,46	12,38	32
5,09	0,73	1,60	5,74	6,95	8,36	12,04	9,48	3,97	1,67	-	33
0,01	-	-	0,01	-	-	0,02	0,07	0,59	0,00	0,00	34
5,61	12,68	8,54	4,27	2,32	1,58	1,08	1,04	21,15	1,39	0,61	35
2,56	3,86	3,69	1,99	1,93	2,00	0,96	1,57	6,76	3,72	0,03	36
0,03	-	0,01	0,03	0,08	0,00	0,04	0,06	0,03	0,08	-	37
0,24	0,63	0,22	0,18	0,21	0,05	0,07	0,03	0,66	1,45	0,05	38
85,78	87,38	104,15	98,05	64,72	61,22	65,17	80,42	82,40	5,38	1,17	39
47,53	36,49	54,81	52,71	45,13	41,69	42,19	46,37	36,75	2,97	0,47	40
30,65	27,74	36,18	31,75	28,95	28,04	23,76	30,50	24,01	1,73	0,06	41
644,45	664,64	688,29	673,25	593,43	574,57	580,72	645,80	755,88	233,16	22,24	42
-	-	-	-	-	-	-	-	44,59	45,49	-	43
-	-	-	-	-	-	-	-	0,12	0,45	-	44
-	-	-	-	-	-	-	-	0,55	0,74	-	45
-	-	-	-	-	-	-	-	0,00	-	-	46
-	-	-	-	-	-	-	-	0,02	0,01	-	47

rechnungen.- 3) Innere Verrechnungen, kalkulatorische Kosten, Zuführung zum Vermögens- bzw. Verwaltungshaushalt.- 4) Bund, Land, Zweckverbände u. dgl.

noch: Tab. 1.22 Ausgabe- und Einnahmearten der Gemeinden und Gemeindeverbände (einschl. - Beträge in

Lfd. Nr.	Ausgabe-/Einnahmeart	Gemeinden und Gemeinde- verbände insgesamt	Kreisfreie Städte					
			zusammen	davon mit ... Einwohnern				
				500 000 und mehr	200 000 bis unter 500 000	100 000 bis unter 200 000	50 000 bis unter 100 000	weniger als 50 000
48	Leistungen für Bildung und Teilhabe nach SGB II bei gemeinsamer Einrichtung	0,99	1,28	-	6,19	2,65	2,11	0,68
	Zuweisungen und Zuschüsse (nicht f. Invest.)							
49	Zuschüsse f. lfd.Zwecke an soziale oder ähnliche Einrichtungen	325,13	418,57	512,80	318,95	312,43	366,48	261,27
	Zuweis. u. sonst. Zuschüsse f. lfd. Zwecke an							
50	Bund, ERP-Sondervermögen	-	-	-	-	-	-	-
51	Land	24,45	27,07	28,06	25,06	27,02	25,82	25,32
52	Gemeinden/Gv	7,33	1,04	0,06	0,20	0,58	4,40	2,96
53	Zweckverbände u. dgl.	59,66	28,45	13,87	38,26	22,44	46,56	81,19
54	sonstigen öffentlichen Bereich	-	-	-	-	-	-	-
55	kommunale Sonderrechnungen	69,62	141,94	210,58	55,62	70,12	56,01	94,11
56	sonstige öffentliche Sonderrechnungen	9,26	2,50	0,31	27,38	0,86	0,75	0,05
57	private Unternehmen	10,13	4,87	4,53	1,08	2,39	3,38	15,73
58	übrige Bereiche	33,84	49,26	52,03	96,60	41,89	22,20	48,72
	Schuldendiensthilfen an:							
59	Gemeinden/Gv	0,01	-	-	-	-	-	-
60	Zweckverbände u. dgl.	0,38	-	-	-	-	-	-
61	sonstigen öffentlichen Bereich	-	-	-	-	-	-	-
62	kommunale Sonderrechnungen	0,10	0,01	-	-	-	0,07	-
63	sonstige öffentliche Sonderrechnungen	0,00	-	-	-	-	-	-
64	private Unternehmen	0,01	0,00	-	-	-	-	0,03
65	übrige Bereiche	0,08	0,17	-	0,44	0,00	0,98	0,00
66	Leistg.d.Sozialhilfe an nat. Personen a.v.E.	114,66	132,64	149,18	112,84	111,84	121,46	113,23
67	Leistg.d.Sozialhilfe an nat. Personen i. E.	86,60	32,66	37,62	3,35	20,42	31,18	52,09
68	Leistg. an Kriegsopfer u. ähnl. Berechtigte	2,00	0,01	0,01	0,03	0,02	0,00	-
69	Leistg.d.Jugendhilfe außerhalb v. Einrichtg.	32,95	55,62	64,96	76,14	49,99	34,97	29,93
70	Leistungen der Jugendhilfe in Einrichtungen	53,62	90,17	96,03	142,16	84,97	63,23	66,42
71	Bildung und Teilhabe nach BKGG	1,07	1,85	1,23	3,77	2,94	1,98	1,51
72	Originäre Leist.f.Bildung u. Teilhabe n.SGB II	1,07	2,95	4,46	-	2,16	0,67	1,93
73	Lstg.f.Unterk.u.Heiz.f.Arbeits.n. SGB II	9,10	13,96	-	-	51,51	20,51	23,67
74	Leistg.z.Einglied. Arbeitsuch.n. SGB II	0,34	0,45	-	-	0,97	0,04	2,82
75	Einmalige Leistg.an Arbeitsuch.n. SGB II	0,29	0,35	-	-	1,40	0,44	0,56
	Leistg. z. Sicherung d. Lebensunterhalts							
76	Arbeitslosengeld II nach SGB II	12,49	18,95	-	-	71,55	34,17	20,77
77	Leistg. z. Einglied. v. Arbeitsuch. n. SGB II	1,20	2,37	-	-	9,02	3,93	3,00
78	Eingliederungshilfe nach dem SGB IX	154,95	0,07	0,14	-	-	-	-
79	Weitere soziale Leistungen	6,86	16,90	28,74	5,51	4,32	2,39	5,91
80	Leistg. n. d. Asylbewerberleistungsgesetz	45,78	62,47	58,96	32,40	74,77	75,35	64,78
81	Zuweisungen und Zuschüsse zusammen	1 062,97	1 105,32	1 263,57	939,78	963,60	917,00	916,01
	Sonstige Finanzausgaben							
	Zinsausgaben an:							
82	Bund, ERP-Sondervermögen	0,03	0,00	-	-	-	-	0,00
83	Land	0,01	0,00	0,00	-	0,00	0,00	0,00
84	Gemeinden/Gv	0,00	-	-	-	-	-	-
85	Zweckverbände u. dgl.	0,02	0,00	-	-	-	0,01	-
86	sonstigen öffentlichen Bereich	0,00	-	-	-	-	-	-
87	kommunale Sonderrechnungen	0,04	0,12	0,21	-	-	0,07	-
88	sonstige öffentliche Sonderrechnungen	0,01	-	-	-	-	-	-
89	Kreditinstitute (einschl. Sparkassen)	13,20	16,75	18,12	19,14	18,33	11,71	12,13
90	übrige Bereiche	0,53	1,70	3,22	-	0,21	0,00	0,05
91	Innere Darlehen	0,24	0,67	-	-	3,95	-	-
	Allgemeine Zuweisungen an:							
92	Land	0,05	-	-	-	-	-	-
93	Gemeinden/Gv	-	-	-	-	-	-	-
	Allgemeine Umlagen an:							
94	Land	-	-	-	-	-	-	-
95	Gemeinden/Gv	789,93	403,67	446,05	369,25	385,66	336,19	335,08
96	Zweckverbände u. dgl.	-	-	-	-	-	-	-
97	Weitere Finanzausgaben	1,93	1,91	0,30	1,92	2,22	2,06	9,44
98	Zuführung zum Vermögenshaushalt	417,07	146,30	0,00	352,95	415,90	251,84	140,27
99	Sonstige Finanzausgaben zusammen	1 223,06	571,13	467,91	743,26	826,27	601,88	496,97

1) Ohne Zivilschutz für Rechnung des Bundes, Ausbildungsförderung, Wohngeld und Steuerbeteiligung (Gr.-Nr.81).- 2) Bereinigt, aber einschl. haushaltstechnischer Ver- und sonstiger öffentlicher Bereich.- 5) Steuern "netto".

Verwaltungsgemeinschaften) nach Gebietskörperschaften/Gemeindegrößenklassen  
EUR je Einwohner 6) -

zusammen	Kreisangehörige Gemeinden							Gemeinden zusammen	Landkreise	Bezirke	Lfd. Nr.
	davon mit ... Einwohnern										
	20 000 und mehr	10 000 bis unter 20 000	5 000 bis unter 10 000	3 000 bis unter 5 000	2 000 bis unter 3 000	1 000 bis unter 2 000	weniger als 1 000				
-	-	-	-	-	-	-	-	0,38	0,87	-	48
244,79	271,70	274,02	240,00	231,17	217,13	198,11	196,68	296,13	16,15	17,62	49
-	-	-	-	-	-	-	-	-	-	-	50
0,94	1,01	1,11	0,91	0,87	0,78	0,77	0,96	8,66	22,40	0,00	51
5,98	10,46	2,34	3,82	7,21	6,25	10,39	14,93	4,52	3,42	0,40	52
48,82	10,59	28,02	51,80	64,63	73,11	96,03	95,70	42,80	22,10	1,29	53
-	-	-	-	-	-	-	-	-	-	-	54
11,23	33,17	19,57	4,90	1,87	0,44	1,54	0,05	49,85	27,10	0,68	55
1,58	3,70	3,00	0,58	0,65	0,19	0,59	0,27	1,85	10,28	0,17	56
1,65	2,63	2,28	1,94	0,78	0,58	0,50	0,27	2,60	10,54	0,11	57
19,63	42,47	22,84	18,01	12,32	5,43	7,19	14,01	28,39	6,56	0,83	58
0,01	-	0,00	-	0,01	-	0,04	0,07	0,01	0,00	-	59
0,52	0,01	0,59	0,87	0,37	0,31	0,51	1,30	0,36	0,03	-	60
-	-	-	-	-	-	-	-	-	-	-	61
0,03	0,00	0,11	0,01	-	-	-	-	0,02	0,11	-	62
0,00	-	0,00	-	-	-	-	-	0,00	-	-	63
0,01	0,00	-	0,03	0,00	-	-	-	0,01	0,00	-	64
0,04	0,05	0,02	0,06	0,03	0,07	0,00	-	0,08	0,00	-	65
-	-	-	-	-	-	-	-	39,19	49,95	40,28	66
-	-	-	-	-	-	-	-	9,65	19,73	63,04	67
-	-	-	-	-	-	-	-	0,00	0,02	1,98	68
-	-	-	-	-	-	-	-	16,43	23,44	-	69
-	-	-	-	-	-	-	-	26,64	38,29	-	70
0,00	-	0,01	0,00	0,00	0,00	0,00	-	0,55	0,74	-	71
-	-	-	-	-	-	-	-	0,87	0,29	-	72
-	-	-	-	-	-	-	-	4,12	7,06	-	73
-	-	-	-	-	-	-	-	0,13	0,29	-	74
-	-	-	-	-	-	-	-	0,10	0,26	-	75
-	-	-	-	-	-	-	-	5,60	9,79	-	76
-	-	-	-	-	-	-	-	0,70	0,70	-	77
-	-	-	-	-	-	-	-	0,02	0,00	154,93	78
0,78	1,10	0,86	0,86	0,70	0,42	0,39	0,31	5,54	1,76	0,07	79
-	-	-	-	-	-	-	-	18,46	38,78	-	80
336,02	376,89	354,77	323,81	320,63	304,73	316,06	324,55	563,31	309,78	281,40	81
0,04	-	0,15	0,00	0,00	-	-	-	0,03	-	-	82
0,01	0,00	0,02	0,00	0,00	0,01	0,01	-	0,01	0,00	0,00	83
0,00	0,00	0,00	0,00	0,00	0,00	0,02	0,09	0,00	0,00	0,00	84
0,03	-	0,10	0,01	0,00	0,00	0,01	-	0,02	-	-	85
0,00	-	-	-	-	0,00	-	-	0,00	-	-	86
0,01	-	0,00	0,00	0,03	-	0,00	-	0,04	0,00	0,00	87
0,01	0,04	0,04	- 0,00	- 0,01	-	- 0,01	-	0,01	-	-	88
9,08	8,75	9,45	9,76	8,14	8,44	9,38	7,06	11,35	2,59	0,03	89
0,04	0,20	0,00	0,02	0,00	0,00	0,00	-	0,53	0,00	0,00	90
0,04	0,00	0,03	0,03	0,09	0,03	0,03	0,04	0,22	0,02	-	91
0,07	-	0,14	0,08	-	-	0,03	1,35	0,05	-	-	92
-	-	-	-	-	-	-	-	-	-	-	93
-	-	-	-	-	-	-	-	-	-	-	94
650,41	724,14	792,17	622,73	567,60	537,64	524,78	514,34	577,51	301,49	-	95
-	-	-	-	-	-	-	-	-	-	-	96
1,94	2,00	1,91	1,74	1,45	1,64	1,86	15,90	1,93	0,00	0,00	97
437,08	310,36	487,19	462,71	461,19	431,53	406,15	388,20	351,17	76,43	12,05	98
1 098,75	1 045,49	1 291,21	1 097,08	1 038,50	979,29	942,25	926,98	942,86	380,53	12,09	99

rechnungen.- 3) Innere Verrechnungen, kalkulatorische Kosten, Zuführung zum Vermögens- bzw. Verwaltungshaushalt.- 4) Bund, Land, Zweckverbände u. dgl.

noch: Tab. 1.22 Ausgabe- und Einnahmearten der Gemeinden und Gemeindeverbände (einschl.  
- Beträge in

Lfd. Nr.	Ausgabe-/Einnahmeart	Gemeinden und Gemeinde- verbände insgesamt	Kreisfreie Städte					
			zusammen	davon mit ... Einwohnern				
				500 000 und mehr	200 000 bis unter 500 000	100 000 bis unter 200 000	50 000 bis unter 100 000	weniger als 50 000
100	Brutto-Ausgaben des Verwaltungshaushalts 1)	4 274,87	4 212,80	4 559,34	3 710,82	4 389,91	3 539,17	3 436,99
101	Abzüglich Zahlungen von Gemeinden/Gv	855,43	X	X	X	X	X	X
102	Ausgaben des Verwaltungshaushalts 1)2)	3 419,44	X	X	X	X	X	X
Ausgaben des Vermögenshaushalts								
103	Zuführung zum Verwaltungshaushalt	12,52	9,11	-	71,99	14,12	3,86	6,98
104	Zuführungen an Rücklagen	340,73	107,55	-	327,22	405,74	77,51	29,92
Gewährung von Darlehen an:								
105	Bund, ERP-Sondervermögen	-	-	-	-	-	-	-
106	Land	-	-	-	-	-	-	-
107	Gemeinden/Gv	0,12	-	-	-	-	-	-
108	Zweckverbände u. dgl.	0,45	-	-	-	-	-	-
109	sonstigen öffentlichen Bereich	-	-	-	-	-	-	-
110	kommunale Sonderrechnungen	13,97	22,46	27,49	-	18,82	18,69	24,94
111	sonstige öffentliche Sonderrechnungen	0,20	-	-	-	-	-	-
112	private Unternehmen	0,48	0,68	-	3,25	2,56	-	-
113	übrige Bereiche	2,64	7,26	13,88	0,23	0,06	0,09	0,65
Vermögenserwerb								
114	Erwerb von Beteiligungen, Kapitaleinlagen	30,92	73,87	114,81	1,01	25,01	48,95	35,73
115	Erwerb von Grundstücken	95,30	87,87	125,69	8,72	97,77	17,83	32,79
116	Erwerb von immateriellen Vermögensgegenst.	2,02	1,75	2,58	0,64	0,23	0,89	2,13
117	Erwerb von bewegl.Sachen d. Anlagevermögens	81,34	78,38	71,13	30,11	143,35	59,03	68,67
118	Baumaßnahmen	570,45	413,64	495,88	268,32	360,35	302,90	343,33
Tilg. v. Krediten,Rückz. innerer Darlehen an:								
119	Bund, ERP-Sondervermögen	0,05	-	-	-	-	-	-
120	Land	0,35	0,01	0,00	-	0,02	0,01	0,05
121	Gemeinden/Gv	0,04	-	-	-	-	-	-
122	Zweckverbände u. dgl.	0,01	-	-	-	-	-	-
123	sonstigen öffentlichen Bereich	0,00	-	-	-	-	-	-
124	kommunale Sonderrechnungen	0,43	-	-	-	-	-	-
125	sonstige öffentliche Sonderrechnungen	0,16	-	-	-	-	-	-
126	Kreditinstitute (einschl. Sparkassen)	101,31	97,68	81,22	133,86	91,91	114,92	140,87
127	übrige Bereiche	2,10	5,59	10,67	-	0,47	-	-
128	Rückzahlung innerer Darlehen	0,42	0,06	-	-	0,34	-	-
Zuweisg. u. Zuschüsse für Investitionen an:								
129	Bund, ERP-Sondervermögen	0,02	-	-	-	-	-	-
130	Land	0,01	-	-	-	-	-	-
131	Gemeinden/Gv	3,84	0,63	0,71	-	0,83	0,89	0,01
132	Zweckverbände u. dgl.	13,63	4,89	0,74	0,07	11,91	14,97	4,24
133	sonstigen öffentlichen Bereich	-	-	-	-	-	-	-
134	kommunale Sonderrechnungen	15,67	17,83	21,92	10,37	20,82	6,01	13,65
135	sonstige öffentliche Sonderrechnungen	1,50	0,44	-	-	1,84	0,95	-
136	private Unternehmen	10,17	2,39	2,82	2,27	1,39	1,22	3,56
137	übrige Bereiche	23,92	27,49	17,43	20,69	32,70	51,87	42,13
Sonstiges								
138	Kreditbeschaffungskosten	0,08	0,18	0,06	-	0,00	0,00	1,41
139	Ablösung von Dauerlasten	0,05	-	-	-	-	-	-
140	Deckung von Fehlbeträgen (Soll-Fehlbetr.)	2,93	-	-	-	-	-	-
141	Brutto-Ausgaben des Vermögenshaushalts	1 327,84	959,76	987,02	878,75	1 230,24	720,58	751,08
142	Abzüglich Zahlungen von Gemeinden/Gv	6,69	X	X	X	X	X	X
143	Ausgaben des Vermögenshaushalts 2)	1 321,15	X	X	X	X	X	X
144	Brutto-Ausgaben Verwaltungs- und Vermögens- haushalt zusammen	5 602,71	5 172,56	5 546,35	4 589,57	5 620,15	4 259,75	4 188,07
145	Abzügl. Zahlungen von Gemeinden/Gv zusammen	862,12	X	X	X	X	X	X
146	Abzügl. haushaltstechn. Verrechnungen 3)	581,80	249,65	0,00	440,57	789,01	381,64	293,39
147	Bereinigte Ausgaben, Verwaltungs- und Ver- mögenshaushalt zusammen	4 158,80	X	X	X	X	X	X
148	Abzüglich Zahlungen von anderen Ebenen 4)	1 347,05	1 364,83	1 379,16	1 645,19	1 281,98	1 330,87	1 265,71
149	Netto-Ausgaben	2 811,75	X	X	X	X	X	X

1) Ohne Zivilschutz für Rechnung des Bundes, Ausbildungsförderung, Wohngeld und Steuerbeteiligung (Gr.-Nr.81).- 2) Bereinigt, aber einschl. haushaltstechnischer Ver- und sonstiger öffentlicher Bereich.- 5) Steuern "netto".

Verwaltungsgemeinschaften) nach Gebietskörperschaften/Gemeindegrößenklassen  
EUR je Einwohner 6) -

zusammen	Kreisangehörige Gemeinden							Gemeinden zusammen	Landkreise	Bezirke	Lfd. Nr.
	davon mit ... Einwohnern										
	20 000 und mehr	10 000 bis unter 20 000	5 000 bis unter 10 000	3 000 bis unter 5 000	2 000 bis unter 3 000	1 000 bis unter 2 000	weniger als 1 000				
2 642,53	2 707,47	2 937,30	2 642,63	2 481,86	2 372,08	2 368,56	2 399,48	3 106,47	1 174,29	341,06	100
X	X	X	X	X	X	X	X	X	X	X	101
X	X	X	X	X	X	X	X	X	X	X	102
12,29	3,37	21,84	10,77	9,60	7,71	14,80	17,69	11,35	1,64	0,01	103
410,35	167,56	337,11	362,42	542,79	605,56	655,02	654,57	320,88	16,74	8,05	104
-	-	-	-	-	-	-	-	-	-	-	105
-	-	-	-	-	-	-	-	-	-	-	106
0,11	-	-	-	-	0,08	1,14	-	0,08	0,05	-	107
0,64	0,07	0,88	0,58	0,32	0,64	1,72	-	0,45	-	-	108
-	-	-	-	-	-	-	-	-	-	-	109
7,16	8,47	8,38	6,79	11,12	3,39	0,00	-	11,68	3,26	-	110
0,26	-	1,02	0,08	-	-	-	-	0,19	0,02	-	111
0,36	0,36	0,21	0,82	0,05	0,39	0,03	-	0,45	0,04	-	112
0,48	0,73	0,29	0,73	0,25	0,40	0,40	0,22	2,48	0,22	-	113
7,12	14,57	15,24	2,21	1,53	4,20	1,40	6,33	26,84	5,78	0,00	114
95,03	53,23	77,00	103,44	113,06	107,11	131,12	156,32	92,91	3,36	0,02	115
1,33	3,13	2,00	0,68	0,73	0,31	0,68	0,30	1,45	0,80	-	116
62,75	52,89	58,45	67,38	67,49	60,44	68,85	69,95	67,37	18,79	0,74	117
548,65	398,63	478,77	569,71	606,59	620,56	707,89	728,76	508,76	85,05	1,77	118
0,07	-	0,28	0,01	0,00	-	-	-	0,05	-	-	119
0,16	0,04	0,34	0,15	0,03	0,16	0,14	0,01	0,11	0,34	0,00	120
0,05	0,02	0,01	0,00	0,00	-	0,51	0,03	0,04	0,00	0,00	121
0,02	-	0,00	0,03	0,02	0,07	0,01	-	0,01	-	-	122
0,00	-	-	-	-	0,01	-	-	0,00	-	-	123
0,11	-	0,48	-	-	-	-	-	0,08	0,50	0,00	124
0,18	-	0,23	0,39	-	0,22	0,05	-	0,12	0,05	-	125
82,77	48,59	73,83	86,82	84,14	110,59	118,02	100,62	87,17	18,83	0,86	126
0,59	1,09	1,40	0,26	0,02	0,28	0,01	-	2,06	-	0,04	127
0,21	-	0,28	0,28	0,19	0,29	0,04	1,17	0,17	0,36	-	128
0,02	-	-	0,08	-	0,06	-	-	0,02	-	-	129
0,02	-	0,03	0,04	-	-	-	-	0,01	-	-	130
2,18	0,04	1,34	2,55	1,79	2,66	6,28	6,88	1,72	2,76	0,18	131
10,61	3,34	8,65	11,84	10,18	16,28	17,89	21,39	8,92	6,26	0,30	132
-	-	-	-	-	-	-	-	-	-	-	133
5,69	10,25	10,34	3,32	3,75	0,33	1,93	3,90	9,28	8,53	0,38	134
0,72	0,08	0,87	0,37	1,62	0,26	0,91	1,48	0,64	1,22	-	135
12,00	3,81	9,09	10,53	16,18	18,17	23,51	7,19	9,16	1,40	0,02	136
20,06	15,70	24,50	23,09	13,99	21,26	18,87	9,78	22,26	1,68	0,48	137
0,03	0,08	0,02	0,04	0,03	0,01	0,00	0,00	0,08	0,01	-	138
0,06	0,00	0,00	0,21	0,00	0,03	0,06	-	0,05	-	-	139
3,89	-	6,79	1,84	2,14	5,50	8,41	16,60	2,74	0,28	-	140
1 285,95	786,07	1 139,69	1 267,45	1 487,62	1 586,97	1 779,69	1 803,18	1 189,58	178,00	12,85	141
X	X	X	X	X	X	X	X	X	X	X	142
X	X	X	X	X	X	X	X	X	X	X	143
3 928,48	3 493,55	4 076,99	3 910,08	3 969,48	3 959,05	4 148,25	4 202,66	4 296,05	1 352,29	353,91	144
X	X	X	X	X	X	X	X	X	X	X	145
613,37	465,34	704,21	656,02	609,68	570,22	552,09	563,23	505,91	88,17	13,78	146
X	X	X	X	X	X	X	X	X	X	X	147
775,20	649,48	672,68	771,98	807,04	906,16	1 013,48	1 164,30	949,41	442,25	86,05	148
X	X	X	X	X	X	X	X	X	X	X	149

rechnungen.- 3) Innere Verrechnungen, kalkulatorische Kosten, Zuführung zum Vermögens- bzw. Verwaltungshaushalt.- 4) Bund, Land, Zweckverbände u. dgl.

noch: Tab. 1.22 Ausgabe- und Einnahmearten der Gemeinden und Gemeindeverbände (einschl.  
- Beträge in

Lfd. Nr.	Ausgabe-/Einnahmeart	Gemeinden und Gemeinde- verbände insgesamt	Kreisfreie Städte					
			zusammen	davon mit ... Einwohnern				
				500 000 und mehr	200 000 bis unter 500 000	100 000 bis unter 200 000	50 000 bis unter 100 000	weniger als 50 000
Einnahmen des Verwaltungshaushalts 1)								
Steuern 5), allgem.Zuweisungen, allgem.Umlagen								
Realsteuern								
150	Grundsteuer A	6,49	0,56	0,27	0,58	0,79	0,68	1,49
151	Grundsteuer B	142,44	205,42	226,70	188,41	196,62	178,94	160,22
152	Gewerbesteuer (netto)	857,93	1 302,77	1 712,36	658,76	1 045,96	776,20	843,47
Gemeindeanteil an Gemeinschaftsteuern								
153	Einkommensteuer	680,87	724,01	812,22	582,68	695,31	608,19	585,47
154	Umsatzsteuer	104,03	172,93	195,70	127,64	173,41	147,12	124,85
Andere Steuern								
155	Hundesteuer	2,87	2,93	3,12	2,74	3,13	2,15	2,81
156	Zweitwohnungssteuer	4,02	3,73	6,68	1,84	0,27	0,69	-
157	Sonstige Steuern	0,04	-	-	-	-	-	-
158	Steuerähnliche Einnahmen	0,03	-	-	-	-	-	-
159	Schlüsselzuweisungen vom Land	300,04	229,98	121,05	597,45	224,24	317,00	401,29
160	Bedarfszuweisungen vom Land	0,35	-	-	-	-	-	-
Sonstige allgemeine Zuweisungen von:								
161	Bund	0,02	-	-	-	-	-	-
162	Land	195,11	202,78	236,72	162,71	186,01	165,45	138,37
163	Gemeinden/Gv	0,00	-	-	-	-	-	-
164	Verwaltungsgemeinschaften	-	-	-	-	-	-	-
165	Allgemeine Umlagen von Gemeinden/Gv	783,25	-	-	-	-	-	-
166	Überl. d. Aufkommens an Verwarnungsgeldern	7,71	12,20	8,74	21,55	15,46	14,94	13,65
167	Leist.v.Land f.Moderne Dienstl.a.Arbeitsmarkt	0,32	0,18	-	-	-	-	1,74
168	Steuern, allg.Zuweisungen, allg.Uml.zusammen	3 085,53	2 857,49	3 323,56	2 344,36	2 541,21	2 211,36	2 273,36
Einnahmen aus Verwaltung und Betrieb								
169	Verwaltungsgebühren	26,33	53,02	57,86	43,78	49,90	45,64	50,58
170	Benutzungsgebühren und ähnl. Entgelte	225,71	155,12	122,56	108,95	176,86	197,76	262,03
171	Zweckgebundene Abgaben	8,13	0,00	-	-	-	0,01	0,00
172	Einnahmen aus Verkauf	19,51	13,49	13,13	15,76	18,37	8,07	12,84
173	Mieten und Pachten	58,59	66,25	72,96	48,13	76,12	43,76	59,62
174	Sonstige Verwaltungs- und Betriebseinnahmen	50,96	66,09	78,35	28,95	54,36	65,34	52,18
Erstattungen v.Ausgaben d.Verw.-haush. von:								
175	Bund, ERP-Sondervermögen	26,75	25,75	41,31	4,83	13,55	12,48	0,54
176	Land	123,99	203,76	213,76	135,24	204,79	222,23	177,28
177	Gemeinden/Gv	60,83	83,20	83,64	76,80	97,99	56,50	97,32
178	Zweckverbände u. dgl.	7,58	8,62	3,35	19,65	4,87	20,76	17,05
179	sonstigen öffentlichen Bereich	0,32	0,18	- 0,03	-	0,95	0,25	-
180	kommunalen Sonderrechnungen	13,64	30,67	37,29	30,35	32,79	12,17	18,67
181	sonstigen öffentlichen Sonderrechnungen	14,53	25,90	29,75	30,15	23,51	12,94	24,67
182	privaten Unternehmen	3,94	3,62	3,10	0,00	3,43	9,05	1,93
183	übrigen Bereichen	3,46	4,13	4,11	9,91	1,26	5,20	3,25
184	Innere Verrechnungen	87,36	74,34	-	11,26	303,78	80,19	107,50
Zuweisungen und Zuschüsse f.lfd.Zwecke von:								
185	Bund, ERP-Sondervermögen	6,26	16,13	23,63	8,81	10,96	5,71	6,21
186	Land	388,71	427,77	500,50	457,72	382,63	319,25	256,76
187	Gemeinden/Gv	11,24	5,45	7,05	0,62	3,17	5,06	5,29
188	Zweckverbände u. dgl.	0,26	0,46	0,06	0,14	1,87	0,73	-
189	sonstigen öffentlichen Bereich	2,92	6,36	7,43	3,99	3,10	10,40	2,64
190	kommunalen Sonderrechnungen	1,76	3,06	4,59	2,67	2,51	0,21	0,27
191	sonstigen öffentlichen Sonderrechnungen	2,89	1,33	1,04	1,80	1,72	2,12	0,74
192	privaten Unternehmen	2,24	4,45	6,25	0,54	5,82	0,64	1,14
193	übrigen Bereichen	5,19	9,15	11,37	6,34	7,58	7,54	4,76
194	Leist.-beteil.f.Unterk.u.Heizung a.Arbeits.	46,92	79,17	66,15	105,47	91,73	96,30	81,40
195	Leist.-beteil.z.Sicherung d. Lebensunterhalts	11,93	18,05	-	-	68,31	33,11	18,71
196	Leist.-beteil.b.Eingliederung v. Arbeitsuch.	1,20	2,42	-	-	9,00	4,34	2,93
197	Einnahmen aus Verwaltung u. Betrieb zusammen	1 213,14	1 387,95	1 389,19	1 151,88	1 650,93	1 277,78	1 266,31
Sonstige Finanzeinnahmen								
Zinseinnahmen von:								
198	Bund, ERP-Sondervermögen	-	-	-	-	-	-	-
199	Land	-	-	-	-	-	-	-
200	Gemeinden/Gv	0,00	-	-	-	-	-	-
201	Zweckverbänden u. dgl.	0,01	0,00	-	-	0,00	-	-

1) Ohne Zivilschutz für Rechnung des Bundes, Ausbildungsförderung, Wohngeld und Steuerbeteiligung (Gr.-Nr.81).- 2) Bereinigt, aber einschl. haushaltstechnischer Ver- und sonstiger öffentlicher Bereich.- 5) Steuern "netto".



Verwaltungsgemeinschaften) nach Gebietskörperschaften/Gemeindegrößenklassen  
EUR je Einwohner 6) -

zusammen	Kreisangehörige Gemeinden							Gemeinden zusammen	Landkreise	Bezirke	Lfd. Nr.
	davon mit ... Einwohnern										
	20 000 und mehr	10 000 bis unter 20 000	5 000 bis unter 10 000	3 000 bis unter 5 000	2 000 bis unter 3 000	1 000 bis unter 2 000	weniger als 1 000				
8,88	2,14	4,65	8,88	11,31	14,57	17,97	29,23	6,43	0,10	-	150
116,03	135,21	129,99	116,64	104,70	96,13	91,60	87,14	142,44	0,00	-	151
671,38	773,47	955,03	631,87	545,27	438,73	384,87	369,43	857,93	0,01	-	152
662,78	711,59	679,06	653,18	659,76	629,41	617,91	576,67	680,87	-	-	153
75,13	105,05	106,56	69,18	54,72	42,60	37,86	31,05	104,03	-	-	154
2,85	2,71	2,67	2,90	3,00	2,94	2,99	2,95	2,87	-	-	155
4,14	3,72	2,33	6,44	4,86	2,43	3,48	2,92	4,02	-	-	156
0,05	-	-	-	0,28	-	-	0,57	0,04	-	-	157
0,05	0,01	0,01	0,07	0,03	0,12	0,09	0,05	0,03	-	-	158
176,11	113,85	119,59	174,94	193,87	260,07	288,99	349,57	192,02	153,31	-	159
0,11	-	-	-	-	-	1,23	-	0,08	0,38	-	160
0,03	-	-	0,08	-	0,10	-	-	0,02	-	-	161
116,33	152,33	122,25	114,29	105,61	95,44	92,73	88,34	141,87	75,56	-	162
0,00	-	-	-	0,01	0,02	0,01	-	0,00	0,00	-	163
-	-	-	-	-	-	-	-	-	-	-	164
-	-	-	-	-	-	-	-	-	650,53	324,92	165
5,24	10,93	7,10	4,11	2,92	1,98	2,46	0,92	7,29	0,59	-	166
-	-	-	-	-	-	-	-	0,05	0,39	-	167
1 839,12	2 010,99	2 129,23	1 782,59	1 686,33	1 584,54	1 542,18	1 538,84	2 140,00	880,87	324,92	168
14,51	22,31	15,83	12,59	12,02	11,56	11,82	11,27	25,89	0,63	0,00	169
209,23	144,14	177,09	246,61	236,54	225,86	222,23	229,89	193,24	44,55	1,08	170
11,54	8,83	7,53	15,69	13,84	10,89	11,12	9,70	8,13	-	-	171
15,92	10,13	12,85	14,62	15,52	22,81	28,03	37,55	15,20	5,26	0,60	172
48,65	64,50	56,11	43,68	43,68	36,82	40,38	32,81	53,85	5,91	0,58	173
33,84	32,65	36,44	34,82	29,93	34,58	31,70	44,57	43,37	9,90	0,61	174
0,14	0,35	0,13	0,06	0,21	0,05	0,03	-	7,71	0,74	18,53	175
1,12	1,32	1,00	1,20	1,02	1,16	1,00	1,25	60,99	73,84	10,98	176
17,02	21,18	17,29	16,08	13,74	16,29	18,66	20,85	36,58	30,58	2,70	177
5,30	1,02	5,31	6,71	5,63	5,25	7,40	6,48	6,28	1,80	0,03	178
0,01	0,00	0,01	0,00	0,01	0,01	0,08	-	0,06	0,32	0,03	179
4,26	6,57	6,94	4,21	2,67	0,90	0,34	1,36	12,06	1,36	0,62	180
0,70	0,39	0,80	0,83	0,44	0,95	0,91	0,36	8,15	8,09	0,68	181
1,06	1,41	1,18	0,72	1,86	0,16	0,62	0,13	1,82	3,00	0,00	182
2,12	3,28	3,16	1,75	1,71	0,83	0,73	0,62	2,71	1,02	0,03	183
85,78	87,38	104,15	98,05	64,72	61,22	65,17	80,42	82,40	5,38	1,17	184
0,99	1,65	1,50	0,51	1,05	0,39	0,57	0,26	5,47	1,12	0,00	185
240,06	229,66	239,06	246,93	241,57	239,00	238,08	241,74	295,52	52,46	56,23	186
11,57	6,70	11,21	8,65	12,54	15,88	21,18	21,29	9,76	1,87	0,16	187
0,13	0,05	0,10	0,25	0,10	0,12	0,10	0,05	0,23	0,04	-	188
0,86	1,01	0,97	0,78	0,84	0,60	0,90	0,61	2,49	0,59	0,02	189
0,35	1,06	0,07	0,70	0,02	0,02	0,00	-	1,15	0,86	0,00	190
0,83	1,39	0,63	0,60	0,87	1,01	0,84	0,95	0,98	2,18	0,37	191
0,99	0,94	1,01	1,17	0,78	0,80	1,12	1,05	2,02	0,28	0,03	192
2,05	2,94	2,34	1,34	1,30	1,12	3,96	3,16	4,15	0,47	0,70	193
-	-	-	-	-	-	-	-	23,39	33,40	-	194
-	-	-	-	-	-	-	-	5,33	9,36	-	195
-	-	-	-	-	-	-	-	0,72	0,69	-	196
709,04	650,86	702,72	758,54	702,60	688,28	706,99	746,35	909,63	295,70	95,17	197
-	-	-	-	-	-	-	-	-	-	-	198
-	-	-	-	-	-	-	-	-	-	-	199
0,01	-	0,00	0,00	-	0,00	0,04	0,17	0,00	0,00	-	200
0,01	0,00	0,01	0,01	0,00	0,00	0,00	0,02	0,00	0,00	0,00	201

rechnungen.- 3) Innere Verrechnungen, kalkulatorische Kosten, Zuführung zum Vermögens- bzw. Verwaltungshaushalt.- 4) Bund, Land, Zweckverbände u. dgl.

noch: Tab. 1.22 Ausgabe- und Einnahmearten der Gemeinden und Gemeindeverbände (einschl. - Beträge in

Lfd. Nr.	Ausgabe-/Einnahmeart	Gemeinden und Gemeindeverbände insgesamt	Kreisfreie Städte					
			zusammen	davon mit ... Einwohnern				
				500 000 und mehr	200 000 bis unter 500 000	100 000 bis unter 200 000	50 000 bis unter 100 000	weniger als 50 000
202	sonstigen öffentlichen Bereichen	-	-	-	-	-	-	-
203	kommunalen Sonderrechnungen	1,80	4,49	4,61	0,32	2,81	8,82	4,00
204	sonstigen öffentlichen Sonderrechnungen	0,02	-	-	-	-	-	-
205	privaten Unternehmen und Kreditinstituten	1,96	2,08	2,63	1,16	2,36	1,01	0,95
206	übrigen Bereichen	0,36	0,99	1,84	0,01	0,08	0,13	0,05
207	Inneren Darlehen	0,24	0,67	-	-	3,95	-	-
208	Gewinnanteile v.wirtsch.Untern.u.aus Beteil.	12,02	32,53	55,67	20,47	0,26	6,78	12,74
209	Konzessionsabgaben	38,49	62,19	70,13	50,81	61,34	52,33	44,94
Schuldendiensthilfen von:								
210	Bund, ERP-Sondervermögen	0,00	-	-	-	-	-	-
211	Land	-	-	-	-	-	-	-
212	Gemeinden/Gv	0,11	-	-	-	-	-	-
213	Zweckverbänden u. dgl.	-	-	-	-	-	-	-
214	sonstigen öffentlichen Bereich	-	-	-	-	-	-	-
215	kommunalen Sonderrechnungen	0,00	-	-	-	-	-	-
216	sonstigen öffentlichen Sonderrechnungen	0,01	-	-	-	-	-	-
217	privaten Unternehmen	0,00	-	-	-	-	-	-
218	übrigen Bereichen	0,02	-	-	-	-	-	-
Ersatz von soz.Leistg. außerhalb v.Einricht.								
219	Kostenbeitr. u. Aufwendungsers.; Kosteners.	5,35	4,12	2,38	6,10	6,61	6,26	4,39
220	Unterhaltsansprüche gegen bürgerl.-rechtl. Unterhaltsverpflichtete	0,28	0,37	0,27	0,04	0,87	0,37	0,27
221	Leistungen von Sozialleistungsträgern	7,88	3,07	1,63	1,19	6,63	4,24	4,27
222	Sonstige Ersatzleistungen	3,15	7,27	12,92	1,95	1,63	1,01	0,42
223	Rückzahlung gewährter Hilfen	1,23	1,64	0,81	2,50	1,22	3,65	3,17
Ersatz von soz. Leistungen in Einrichtungen:								
224	Kostenbeitr. u. Aufwendungsers.; Kosteners.	5,80	4,56	3,76	4,35	4,83	6,25	6,04
225	Unterhaltsansprüche gegen bürgerl.-rechtl. Unterhaltsverpflichtete	0,29	0,08	0,11	-	0,01	0,14	0,00
226	Leistungen von Sozialleistungsträgern	21,39	1,57	1,92	1,28	1,00	1,35	1,29
227	Sonstige Ersatzleistungen	1,57	0,24	0,05	0,06	0,01	0,37	1,52
228	Rückzahlung gewährter Hilfen	0,20	0,15	0,19	0,32	0,03	0,14	0,07
229	Weitere Finanzeinnahmen	4,97	9,29	10,58	12,84	9,05	5,82	5,08
Kalkulatorische Einnahmen:								
230	Abschreibungen	39,31	11,03	-	2,43	27,95	26,97	23,74
231	Verzinsung des Anlagekapitals	25,29	8,19	-	1,94	23,30	18,78	14,90
232	Zuführung vom Vermögenshaushalt	12,52	9,11	-	71,99	14,12	3,86	6,98
233	Sonstige Finanzeinnahmen zusammen	184,27	163,64	169,51	179,76	168,07	148,29	134,81
234	Brutto-Einnahmen des Verwaltungshaushalts 1)	4 482,94	4 409,07	4 882,26	3 676,00	4 360,21	3 637,44	3 674,49
235	Abzüglich Zahlungen von Gemeinden/Gv	855,43	X	X	X	X	X	X
236	Einnahmen des Verwaltungshaushalts 1)2)	3 627,51	X	X	X	X	X	X
Einnahmen des Vermögenshaushalts								
237	Zuführung vom Verwaltungshaushalt	417,07	146,30	0,00	352,95	415,90	251,84	140,27
238	Entnahmen aus Rücklagen	252,14	80,95	-	147,86	375,12	32,66	14,23
Rückflüsse von Darlehen von:								
239	Bund, ERP-Sondervermögen	-	-	-	-	-	-	-
240	Land	-	-	-	-	-	-	-
241	Gemeinden/Gv	0,03	-	-	-	-	-	-
242	Zweckverbänden u. dgl.	2,32	-	-	-	-	-	-
243	sonstigen öffentlichen Bereichen	-	-	-	-	-	-	-
244	kommunalen Sonderrechnungen	5,93	4,60	4,41	1,85	3,04	8,68	4,68
245	sonstigen öffentlichen Sonderrechnungen	0,19	0,22	0,02	-	-	0,03	2,01
246	privaten Unternehmen	3,16	2,12	3,63	0,71	0,21	0,38	1,04
247	übrigen Bereichen	1,76	3,61	6,13	2,53	0,56	0,47	0,86
248	Veräuß. v Beteil.u.Rückfl.v.Kapitaleinlagen	9,74	23,35	35,20	-	4,85	21,13	14,43
Veräuß. von Sachen des Anlagevermögens								
249	Grundstücke	96,80	58,70	61,67	16,16	50,88	78,79	61,37
250	Immaterielle Vermögensgegenstände	0,04	0,10	0,19	-	-	-	0,00

1) Ohne Zivilschutz für Rechnung des Bundes, Ausbildungsförderung, Wohngeld und Steuerbeteiligung (Gr.-Nr.81).- 2) Bereinigt, aber einschl. haushaltstechnischer Ver- und sonstiger öffentlicher Bereich.- 5) Steuern "netto".

Verwaltungsgemeinschaften) nach Gebietskörperschaften/Gemeindegrößenklassen  
EUR je Einwohner 6) -

zusammen	Kreisangehörige Gemeinden							Gemeinden zusammen	Landkreise	Bezirke	Lfd. Nr.
	davon mit ... Einwohnern										
	20 000 und mehr	10 000 bis unter 20 000	5 000 bis unter 10 000	3 000 bis unter 5 000	2 000 bis unter 3 000	1 000 bis unter 2 000	weniger als 1 000				
-	-	-	-	-	-	-	-	-	-	-	202
0,52	1,46	0,70	0,47	0,06	0,12	0,00	-	1,70	0,08	0,04	203
0,02	0,03	0,03	0,00	0,00	0,00	0,02	0,00	0,01	0,01	0,00	204
1,53	3,13	2,50	1,11	0,52	0,56	0,64	0,32	1,70	0,28	0,07	205
0,07	0,26	0,11	0,01	0,03	0,00	0,01	0,02	0,34	0,02	0,01	206
0,04	0,00	0,03	0,03	0,09	0,03	0,03	0,04	0,22	0,02	-	207
2,98	1,97	6,27	3,70	0,78	0,44	0,56	3,93	11,71	0,25	0,13	208
28,56	37,37	31,56	26,83	24,78	23,62	23,94	23,43	38,49	-	-	209
0,01	-	-	0,02	-	-	-	-	0,00	-	-	210
-	-	-	-	-	-	-	-	-	-	-	211
0,15	-	0,02	0,44	-	-	0,24	0,87	0,11	-	-	212
-	-	-	-	-	-	-	-	-	-	-	213
-	-	-	-	-	-	-	-	-	-	-	214
0,00	-	-	0,01	0,00	-	-	-	0,00	-	-	215
0,01	-	-	-	-	-	0,08	-	0,01	-	-	216
0,00	0,00	-	-	-	-	-	0,01	0,00	-	-	217
0,01	-	0,03	0,01	-	-	0,00	-	0,01	-	0,01	218
0,00	0,01	-	0,00	-	-	-	-	1,22	4,44	1,00	219
-	-	-	-	-	-	-	-	0,11	0,20	0,03	220
-	-	-	-	-	-	-	-	0,91	1,99	5,57	221
0,01	-	-	0,02	-	-	-	-	2,15	0,21	0,85	222
0,00	-	-	0,00	-	-	-	-	0,48	0,80	0,18	223
0,01	0,04	-	-	-	-	-	-	1,35	2,73	2,52	224
-	-	-	-	-	-	-	-	0,02	0,09	0,20	225
-	-	-	-	-	-	-	-	0,47	0,98	20,23	226
-	-	-	-	-	-	-	-	0,07	0,02	1,48	227
-	-	-	-	-	-	-	-	0,04	0,01	0,15	228
2,93	5,26	2,98	2,73	1,66	1,73	2,77	6,13	4,81	0,22	0,00	229
47,53	36,49	54,81	52,71	45,13	41,69	42,19	46,37	36,75	2,97	0,47	230
30,65	27,74	36,18	31,75	28,95	28,04	23,76	30,50	24,01	1,73	0,06	231
12,29	3,37	21,84	10,77	9,60	7,71	14,80	17,69	11,35	1,64	0,01	232
127,33	117,14	157,09	130,63	111,62	103,95	109,07	129,53	138,06	18,69	33,05	233
2 675,49	2 778,99	2 989,05	2 671,76	2 500,54	2 376,77	2 358,24	2 414,72	3 187,68	1 195,26	453,14	234
X	X	X	X	X	X	X	X	X	X	X	235
X	X	X	X	X	X	X	X	X	X	X	236
437,08	310,36	487,19	462,71	461,19	431,53	406,15	388,20	351,17	76,43	12,05	237
315,60	54,12	227,40	298,48	447,06	505,12	556,15	512,48	246,27	7,75	0,41	238
-	-	-	-	-	-	-	-	-	-	-	239
-	-	-	-	-	-	-	-	-	-	-	240
0,03	-	0,00	0,03	-	-	0,21	-	0,02	0,01	-	241
3,27	0,01	11,53	0,49	2,23	-	0,49	-	2,30	0,00	0,01	242
-	-	-	-	-	-	-	-	-	-	-	243
4,57	7,80	4,60	6,90	0,55	5,83	0,31	0,08	4,58	1,92	-	244
0,16	0,18	0,48	0,06	0,04	0,00	0,03	-	0,18	0,00	0,00	245
1,28	1,89	3,44	0,51	0,36	0,05	0,05	0,03	1,53	2,31	-	246
0,83	1,05	1,37	0,47	0,78	0,43	0,46	1,30	1,65	0,13	0,02	247
3,31	1,61	10,13	0,12	3,81	0,03	0,02	-	9,21	0,73	0,01	248
107,11	69,19	86,58	108,80	119,51	138,35	156,03	135,95	92,84	5,60	0,00	249
0,02	0,04	-	0,04	-	-	0,01	-	0,04	0,00	-	250

rechnungen.- 3) Innere Verrechnungen, kalkulatorische Kosten, Zuführung zum Vermögens- bzw. Verwaltungshaushalt.- 4) Bund, Land, Zweckverbände u. dgl.

noch: Tab. 1.22 Ausgabe- und Einnahmearten der Gemeinden und Gemeindeverbände (einschl. - Beträge in

Lfd. Nr.	Ausgabe-/Einnahmeart	Gemeinden und Gemeindeverbände insgesamt	Kreisfreie Städte					
			zusammen	davon mit ... Einwohnern				
				500 000 und mehr	200 000 bis unter 500 000	100 000 bis unter 200 000	50 000 bis unter 100 000	weniger als 50 000
251	Bewegliche Sachen	2,06	0,76	0,34	0,87	0,96	1,21	1,91
252	Beiträge und ähnliche Entgelte	40,26	11,83	10,86	19,82	12,28	9,80	12,75
	Zuweisungen und Zuschüsse für Investitionen und Investitionsförd.-maßnahmen von:							
253	Bund, ERP-Sondervermögen	5,82	2,06	1,07	5,70	1,70	1,66	5,51
254	Land	232,44	149,35	155,44	121,93	139,52	143,68	163,26
255	Gemeinden/Gv	6,40	0,48	0,05	0,06	1,19	0,59	1,67
256	Zweckverbänden u. dgl.	1,03	0,10	-	-	0,59	0,01	0,01
257	sonstigen öffentlichen Bereichen	-	-	-	-	-	-	-
258	kommunalen Sonderrechnungen	0,39	0,49	0,39	1,69	0,37	-	0,97
259	sonstigen öffentlichen Sonderrechnungen	1,00	0,38	0,56	-	0,22	-	0,47
260	privaten Unternehmen	3,10	1,63	2,05	-	2,90	0,37	0,23
261	übrigen Bereichen	4,26	3,70	2,90	0,46	5,55	6,27	3,62
	Einnahmen aus Krediten u. inneren Darl. von:							
262	Bund, ERP-Sondervermögen	-	-	-	-	-	-	-
263	Land	0,23	-	-	-	-	-	-
264	Gemeinden/Gv	0,27	-	-	-	-	-	-
265	Zweckverbänden u. dgl.	-	-	-	-	-	-	-
266	sonstigen öffentlichen Bereichen	-	-	-	-	-	-	-
267	kommunalen Sonderrechnungen	0,16	-	-	-	-	-	-
268	sonstigen öffentlichen Sonderrechnungen	0,55	1,27	-	-	-	-	12,62
269	Kreditinstituten (einschl. Sparkassen)	215,38	332,91	561,16	121,94	40,92	97,28	137,61
270	übrigen Bereichen	6,83	21,58	41,84	-	-	-	-
271	aus inneren Darlehen	0,31	-	-	-	-	-	-
272	Brutto-Einnahmen des Vermögenshaushalts	1 280,03	811,21	832,46	797,27	1 059,55	626,50	545,52
273	Abzüglich Zahlungen von Gemeinden/Gv	6,69	X	X	X	X	X	X
274	Einnahmen des Vermögenshaushalts 2)	1 273,34	X	X	X	X	X	X
275	Brutto-Einnahmen Verwaltungs- u. Vermögenshaushalts zusammen	5 762,97	5 220,28	5 714,72	4 473,28	5 419,76	4 263,94	4 220,01
276	Abzügl. Zahlungen von Gemeinden/Gv zusammen	862,12	X	X	X	X	X	X
277	Abzügl. haushaltstechn. Verrechnungen 3)	581,80	249,65	0,00	440,57	789,01	381,64	293,39
278	Bereinigte Einnahmen des Verwaltungs- und Vermögenshaushalts zusammen	4 319,06	X	X	X	X	X	X
279	Abzüglich Zahlungen von anderen Ebenen 4)	1 347,05	1 364,83	1 379,16	1 645,19	1 281,98	1 330,87	1 265,71
280	Netto-Einnahmen	2 972,01	X	X	X	X	X	X
	Mehrausgaben(-)/Mehreinnahmen - brutto -							
281	des Verwaltungshaushalts	208,07	196,27	322,92	- 34,82	- 29,71	98,27	237,49
282	des Vermögenshaushalts	- 47,81	- 148,55	- 154,55	- 81,47	- 170,69	- 94,08	- 205,56
283	des Verwaltungs- u. Vermögenshaush. zusammen	160,26	47,72	168,37	- 116,29	- 200,39	4,19	31,94
	nachrichtlich:							
284	Gewerbesteuerumlage (Ausgaben)	93,89	118,47	153,51	53,07	91,50	77,47	89,90

1) Ohne Zivildienst für Rechnung des Bundes, Ausbildungsförderung, Wohngeld und Steuerbeteiligung (Gr.-Nr.81).- 2) Bereinigt, aber einschl. haushaltstechnischer Ver- und sonstiger öffentlicher Bereich.- 5) Steuern "netto".

Verwaltungsgemeinschaften) nach Gebietskörperschaften/Gemeindegrößenklassen  
EUR je Einwohner 6) -

zusammen	Kreisangehörige Gemeinden							Gemeinden zusammen	Landkreise	Bezirke	Lfd. Nr.
	davon mit ... Einwohnern										
	20 000 und mehr	10 000 bis unter 20 000	5 000 bis unter 10 000	3 000 bis unter 5 000	2 000 bis unter 3 000	1 000 bis unter 2 000	weniger als 1 000				
2,20	1,49	1,57	1,86	3,06	3,29	3,22	2,87	1,78	0,38	0,02	251
52,17	18,44	30,10	49,94	72,32	76,19	102,64	93,68	40,25	0,01	-	252
6,04	8,39	4,04	4,59	7,05	9,41	6,86	3,24	4,87	1,34	0,01	253
220,73	126,30	170,73	215,71	244,99	292,15	367,69	471,30	199,64	46,26	0,20	254
6,78	3,57	6,99	6,75	5,79	6,82	11,91	16,73	4,92	2,04	0,04	255
1,32	2,58	0,03	1,48	1,70	0,38	2,45	0,52	0,96	0,10	-	256
-	-	-	-	-	-	-	-	-	-	-	257
0,23	0,26	0,16	0,30	0,04	0,80	0,01	0,00	0,30	0,00	0,08	258
1,08	1,21	0,21	2,35	1,11	0,23	0,40	0,35	0,87	0,18	-	259
3,28	7,19	1,77	2,22	4,07	2,54	3,03	3,34	2,79	0,42	0,01	260
4,13	2,23	2,35	2,74	9,36	2,92	7,05	2,06	4,00	0,33	0,03	261
-	-	-	-	-	-	-	-	-	-	-	262
0,33	0,02	0,81	-	0,20	-	1,04	-	0,23	-	-	263
0,38	-	-	-	-	0,75	3,32	0,77	0,27	-	-	264
-	-	-	-	-	-	-	-	-	-	-	265
-	-	-	-	-	-	-	-	-	-	-	266
0,03	-	0,13	-	-	-	-	-	0,02	0,19	-	267
0,24	-	-	-	1,40	-	-	-	0,55	-	-	268
142,46	119,72	127,57	138,94	155,53	152,93	183,36	208,32	198,73	23,20	0,31	269
0,65	-	1,35	1,29	-	-	-	-	6,83	-	-	270
0,33	-	0,96	0,08	0,15	0,28	0,22	1,17	0,23	0,11	-	271
1 295,75	731,69	1 157,78	1 292,49	1 529,01	1 588,66	1 773,08	1 840,14	1 152,59	162,05	13,27	272
X	X	X	X	X	X	X	X	X	X	X	273
X	X	X	X	X	X	X	X	X	X	X	274
3 971,24	3 510,67	4 146,83	3 964,26	4 029,55	3 965,43	4 131,32	4 254,87	4 340,27	1 357,31	466,41	275
X	X	X	X	X	X	X	X	X	X	X	276
613,37	465,34	704,21	656,02	609,68	570,22	552,09	563,23	505,91	88,17	13,78	277
X	X	X	X	X	X	X	X	X	X	X	278
775,20	649,48	672,68	771,98	807,04	906,16	1 013,48	1 164,30	949,41	442,25	86,05	279
X	X	X	X	X	X	X	X	X	X	X	280
32,96	71,52	51,75	29,13	18,68	4,69	- 10,31	15,24	81,21	20,97	112,08	281
9,79	- 54,39	18,09	25,04	41,39	1,69	- 6,61	36,96	- 36,99	- 15,95	0,42	282
42,76	17,13	69,83	54,18	60,07	6,38	- 16,92	52,21	44,22	5,02	112,50	283
83,58	97,90	120,82	79,53	64,70	52,92	45,94	43,21	93,89	-	-	284

rechnungen.- 3) Innere Verrechnungen, kalkulatorische Kosten, Zuführung zum Vermögens- bzw. Verwaltungshaushalt.- 4) Bund, Land, Zweckverbände u. dgl.

Tab. 1.3 Personalausgaben nach Aufgabenbereichen und  
- Beträge in

Lfd. Nr.	Aufgabenbereich ----- Art der Ausgaben	Gemeinden und Gemeinde- verbände insgesamt	Kreisfreie Städte					
			zusammen	davon mit ... Einwohnern				
				500 000 und mehr	200 000 bis unter 500 000	100 000 bis unter 200 000	50 000 bis unter 100 000	weniger als 50 000
Allgemeine Verwaltung								
1	Aufwendungen f. ehrenamtl. Tätigkeit	157 146	22 961	9 121	1 535	4 267	4 378	3 661
2	Dienstbezüge und dgl. 2)	2 592 734	732 599	347 952	44 203	138 542	105 696	96 207
3	davon: Beamte	863 938	266 069	119 022	14 789	50 902	42 591	38 766
4	Tariflich Beschäftigte	1 709 912	463 110	225 795	29 396	87 518	62 987	57 414
5	Sonstige Beschäftigte	18 884	3 420	3 136	18	122	118	27
6	Versorgungsbezüge	475 389	471 025	424 348	27 747	16 930	1 805	195
7	Beiträge zur Versorgungsrücklage	-	-	-	-	-	-	-
8	Beihilfen, Unterstützungen u. dgl.	210 208	122 859	91 439	9 291	6 804	9 052	6 273
9	Personal-Nebenausgaben	26 984	5 496	357	13	2 652	1 221	1 253
10	zusammen	3 462 460	1 354 941	873 217	82 789	169 194	122 152	107 588
dar.: Gemeindeorgane								
11	Aufwendungen f. ehrenamtl. Tätigkeit	140 552	16 184	6 544	1 522	3 469	2 707	1 942
12	Dienstbezüge und dgl. 2)	262 918	24 608	7 883	2 865	8 316	3 766	1 778
13	davon: Beamte	220 839	11 622	3 425	1 082	4 051	2 008	1 056
14	Tariflich Beschäftigte	36 762	12 941	4 458	1 770	4 259	1 750	704
15	Sonstige Beschäftigte	5 318	45	-	13	6	8	18
16	Versorgungsbezüge	2 420	1 497	-	321	1 176	-	-
17	Beiträge zur Versorgungsrücklage	-	-	-	-	-	-	-
18	Beihilfen, Unterstützungen u. dgl.	18 420	957	221	54	487	114	82
19	Personal-Nebenausgaben	372	9	1	0	3	5	0
20	zusammen	424 683	43 255	14 648	4 761	13 451	6 592	3 802
Hauptverwaltung								
21	Aufwendungen f. ehrenamtl. Tätigkeit	16 103	6 599	2 470	5	740	1 671	1 713
22	Dienstbezüge und dgl. 2)	1 365 694	382 981	162 694	11 127	73 328	69 681	66 151
23	davon: Beamte	388 332	137 961	57 391	4 028	24 590	26 439	25 513
24	Tariflich Beschäftigte	966 903	242 009	102 513	7 094	48 628	43 145	40 629
25	Sonstige Beschäftigte	10 458	3 011	2 790	4	111	98	9
26	Versorgungsbezüge	116 189	112 879	100 540	1 193	9 146	1 805	195
27	Beiträge zur Versorgungsrücklage	-	-	-	-	-	-	-
28	Beihilfen, Unterstützungen u. dgl.	73 434	36 771	22 395	199	3 356	7 167	3 655
29	Personal-Nebenausgaben	13 936	4 695	248	1	2 293	1 053	1 100
30	zusammen	1 585 356	543 927	288 347	12 525	88 864	81 377	72 814
Finanzverwaltung								
31	Aufwendungen f. ehrenamtl. Tätigkeit	25	14	-	8	-	-	6
32	Dienstbezüge und dgl. 2)	456 271	99 471	45 532	9 267	20 245	14 429	9 998
33	davon: Beamte	124 134	46 875	21 467	3 875	9 201	7 207	5 124
34	Tariflich Beschäftigte	332 021	52 596	24 065	5 391	11 044	7 222	4 873
35	Sonstige Beschäftigte	116	1	-	1	0	-	0
36	Versorgungsbezüge	4 007	3 956	-	1 158	2 799	-	-
37	Beiträge zur Versorgungsrücklage	-	-	-	-	-	-	-
38	Beihilfen, Unterstützungen u. dgl.	11 138	3 940	1 380	193	1 180	744	442
39	Personal-Nebenausgaben	173	91	46	1	22	19	3
40	zusammen	471 614	107 473	46 957	10 628	24 246	15 192	10 449
Öffentliche Sicherheit und Ordnung								
41	Aufwendungen f. ehrenamtl. Tätigkeit	35 371	3 011	907	54	177	803	1 070
42	Dienstbezüge und dgl. 2)	1 039 724	581 732	315 176	43 919	94 091	85 493	43 053
43	davon: Beamte	384 556	303 490	170 274	20 122	54 967	42 578	15 550
44	Tariflich Beschäftigte	648 138	275 366	143 219	23 797	38 534	42 423	27 393
45	Sonstige Beschäftigte	7 030	2 876	1 683	1	590	493	110
46	Versorgungsbezüge	27 172	27 172	1 051	6 734	18 421	837	128
47	Beiträge zur Versorgungsrücklage	-	-	-	-	-	-	-
48	Beihilfen, Unterstützungen u. dgl.	27 694	22 586	11 082	1 271	7 064	2 085	1 084
49	Personal-Nebenausgaben	2 649	890	282	2	203	271	133
50	zusammen	1 132 611	635 391	328 497	51 980	119 956	89 489	45 469

1) Ohne Verwaltungsgemeinschaften.- 2) Einschl. Beiträge zu Versorgungskassen und zur gesetzlichen Sozialversicherung.

nach Gebietskörperschaften/Gemeindegrößenklassen 1)  
1 000 EUR -

zusammen	Kreisangehörige Gemeinden							Gemeinden zusammen	Landkreise	Bezirke	Lfd. Nr.
	davon mit ... Einwohnern										
	20 000 und mehr	10 000 bis unter 20 000	5 000 bis unter 10 000	3 000 bis unter 5 000	2 000 bis unter 3 000	1 000 bis unter 2 000	weniger als 1 000				
115 291	9 582	11 472	12 455	14 300	17 744	41 916	7 822	138 252	13 371	5 523	1
1 316 262	258 312	333 818	338 245	244 101	97 076	42 647	2 063	2 048 861	478 399	65 474	2
430 357	66 463	93 609	120 504	93 030	39 829	16 704	219	696 425	141 040	26 473	3
875 719	191 495	239 464	216 158	149 283	55 580	22 531	1 208	1 338 829	332 617	38 466	4
10 186	353	745	1 584	1 788	1 667	3 413	636	13 607	4 742	535	5
2 423	561	418	532	416	372	118	6	473 449	1 875	65	6
-	-	-	-	-	-	-	-	-	-	-	7
57 785	11 118	15 358	15 799	10 084	3 918	1 459	49	180 644	25 110	4 454	8
13 004	2 692	4 314	3 214	1 774	639	351	19	18 500	8 072	412	9
1 504 765	282 264	365 381	370 246	270 677	119 749	86 491	9 957	2 859 706	526 827	75 928	10
110 192	7 183	10 242	11 789	14 110	17 583	41 468	7 817	126 376	8 653	5 523	11
213 765	15 567	33 888	63 282	60 107	25 354	14 735	833	238 373	21 462	3 083	12
196 043	10 168	28 737	61 515	59 154	24 235	12 019	215	207 665	12 850	324	13
12 557	5 341	4 956	1 431	424	160	117	128	25 498	8 528	2 736	14
5 165	58	195	336	529	960	2 598	489	5 210	85	23	15
915	2	76	115	266	332	118	6	2 412	-	9	16
-	-	-	-	-	-	-	-	-	-	-	17
17 007	2 079	2 389	5 477	4 404	1 755	858	46	17 964	456	0	18
232	6	69	39	52	21	43	2	241	126	5	19
342 111	24 838	46 665	80 701	78 939	45 045	57 222	8 703	385 365	30 697	8 621	20
4 806	2 341	1 168	624	113	129	431	-	11 405	4 698	-	21
647 868	155 039	159 162	156 194	113 148	45 966	17 497	863	1 030 850	304 227	30 617	22
148 042	34 366	35 530	38 374	24 780	11 448	3 539	4	286 003	92 211	10 119	23
496 542	120 430	123 226	116 992	87 515	34 092	13 505	782	738 551	207 921	20 431	24
3 285	243	405	828	853	427	452	77	6 296	4 095	68	25
1 438	559	292	417	150	20	-	-	114 318	1 864	7	26
-	-	-	-	-	-	-	-	-	-	-	27
20 613	4 146	5 644	5 504	3 457	1 495	367	0	57 384	15 244	806	28
4 148	1 303	1 554	812	236	173	68	2	8 843	4 757	335	29
678 873	163 387	167 819	163 552	117 104	47 783	18 363	865	1 222 800	330 790	31 766	30
11	1	4	2	4	0	0	-	25	-	-	31
302 063	45 748	86 580	86 670	55 389	20 990	6 622	65	401 535	48 103	6 634	32
60 850	13 025	19 960	15 671	7 856	3 392	945	-	107 724	13 864	2 546	33
241 100	32 700	66 600	70 956	47 505	17 597	5 676	65	293 696	34 237	4 088	34
114	22	19	43	29	1	-	-	115	1	-	35
50	-	30	-	-	20	-	-	4 007	-	-	36
-	-	-	-	-	-	-	-	-	-	-	37
6 475	996	2 585	1 788	717	309	80	0	10 414	546	178	38
72	1	37	10	21	1	3	-	163	9	1	39
308 671	46 746	89 235	88 470	56 131	21 320	6 705	65	416 144	48 658	6 812	40
22 975	2 308	4 424	6 489	4 487	2 211	2 662	393	25 986	9 385	-	41
192 467	59 901	74 360	40 388	13 612	3 186	991	30	774 199	265 424	100	42
29 879	13 548	10 918	4 171	1 015	226	1	0	333 370	51 187	-	43
161 298	46 189	63 030	35 794	12 424	2 896	937	27	436 664	211 373	100	44
1 290	163	411	423	173	64	53	3	4 165	2 864	-	45
1	-	1	-	-	-	-	-	27 172	-	-	46
-	-	-	-	-	-	-	-	-	-	-	47
3 300	1 091	1 269	574	258	55	45	9	25 887	1 807	-	48
680	206	152	104	100	52	55	10	1 571	1 079	-	49
219 424	63 506	80 206	47 555	18 457	5 504	3 754	443	854 815	277 696	100	50

noch: Tab. 1.3 Personalausgaben nach Aufgabenbereichen und  
- Beträge in

Lfd. Nr.	Aufgabenbereich ----- Art der Ausgaben	Gemeinden und Gemeinde- verbände insgesamt	zusammen	Kreisfreie Städte				
				davon mit ... Einwohnern				
				500 000 und mehr	200 000 bis unter 500 000	100 000 bis unter 200 000	50 000 bis unter 100 000	weniger als 50 000
Schulen								
51	Aufwendungen f. ehrenamtl. Tätigkeit	762	116	48	-	23	30	15
52	Dienstbezüge und dgl. 2)	1 227 427	812 576	582 191	47 921	87 900	65 313	29 251
53	davon: Beamte	548 997	510 159	375 013	32 683	55 296	33 367	13 800
54	Tariflich Beschäftigte	659 590	296 533	203 672	15 227	32 504	31 003	14 127
55	Sonstige Beschäftigte	18 841	5 885	3 506	12	99	943	1 325
56	Versorgungsbezüge	55 430	55 346	0	10 249	43 104	1 993	-
57	Beiträge zur Versorgungsrücklage	-	-	-	-	-	-	-
58	Beihilfen, Unterstützungen u. dgl.	43 820	41 425	23 967	1 655	12 028	2 668	1 107
59	Personal-Nebenausgaben	1 426	865	366	1	143	326	30
60	zusammen	1 328 867	910 329	606 572	59 826	143 197	70 329	30 404
Wissenschaft, Forschung, Kulturpflege								
61	Aufwendungen f. ehrenamtl. Tätigkeit	3 023	321	152	-	53	58	58
62	Dienstbezüge und dgl. 2)	536 915	283 876	134 956	20 407	61 699	43 412	23 402
63	davon: Beamte	37 725	25 778	11 610	1 362	6 091	3 777	2 938
64	Tariflich Beschäftigte	464 320	239 968	117 211	18 952	46 608	37 633	19 564
65	Sonstige Beschäftigte	34 869	18 129	6 134	93	9 001	2 002	900
66	Versorgungsbezüge	3 136	3 134	1 027	422	1 685	-	-
67	Beiträge zur Versorgungsrücklage	-	-	-	-	-	-	-
68	Beihilfen, Unterstützungen u. dgl.	2 752	2 046	783	68	741	233	222
69	Personal-Nebenausgaben	1 136	319	100	0	82	122	15
70	zusammen	546 961	289 695	137 017	20 897	64 260	43 825	23 696
dar.: Theater, Musikpflege, Musikschulen								
71	Aufwendungen f. ehrenamtl. Tätigkeit	213	91	57	-	8	10	16
72	Dienstbezüge und dgl. 2)	156 362	79 000	29 810	5 461	24 868	13 748	5 113
73	davon: Beamte	1 055	705	490	6	64	120	23
74	Tariflich Beschäftigte	138 804	68 478	28 813	5 454	16 123	13 029	5 059
75	Sonstige Beschäftigte	16 503	9 817	506	1	8 681	598	30
76	Versorgungsbezüge	884	884	849	2	33	-	-
77	Beiträge zur Versorgungsrücklage	-	-	-	-	-	-	-
78	Beihilfen, Unterstützungen u. dgl.	149	108	64	0	10	32	2
79	Personal-Nebenausgaben	338	108	25	-	28	53	1
80	zusammen	157 946	80 192	30 806	5 464	24 947	13 842	5 133
Soziale Sicherung								
81	Aufwendungen f. ehrenamtl. Tätigkeit	1 587	749	639	-	8	75	27
82	Dienstbezüge und dgl. 2)	2 943 912	1 124 082	716 189	63 709	177 328	90 423	76 433
83	davon: Beamte	224 834	120 320	62 319	7 843	21 626	16 768	11 764
84	Tariflich Beschäftigte	2 706 241	999 405	650 079	55 864	155 477	73 377	64 608
85	Sonstige Beschäftigte	12 836	4 356	3 791	1	225	278	61
86	Versorgungsbezüge	9 376	9 370	-	2 360	6 999	11	-
87	Beiträge zur Versorgungsrücklage	-	-	-	-	-	-	-
88	Beihilfen, Unterstützungen u. dgl.	15 214	9 465	4 184	406	2 834	1 242	798
89	Personal-Nebenausgaben	3 474	916	466	2	263	131	54
90	zusammen	2 973 561	1 144 581	721 479	66 477	187 432	91 882	77 312
dar.: Verwaltung der sozialen Angelegenheiten								
91	Aufwendungen f. ehrenamtl. Tätigkeit	510	372	360	-	7	4	0
92	Dienstbezüge und dgl. 2)	873 854	369 034	189 548	26 381	68 572	50 254	34 280
93	davon: Beamte	190 473	96 618	47 409	6 668	18 130	14 794	9 616
94	Tariflich Beschäftigte	682 449	272 224	141 995	19 711	50 437	35 420	24 661
95	Sonstige Beschäftigte	932	192	144	1	4	40	3
96	Versorgungsbezüge	7 529	7 529	-	2 006	5 516	6	-
97	Beiträge zur Versorgungsrücklage	-	-	-	-	-	-	-
98	Beihilfen, Unterstützungen u. dgl.	12 361	7 579	3 023	346	2 301	1 199	710
99	Personal-Nebenausgaben	1 197	256	59	1	102	64	30
100	zusammen	895 451	384 769	192 990	28 734	76 498	51 527	35 020

1) Ohne Verwaltungsgemeinschaften.- 2) Einschl. Beiträge zu Versorgungskassen und zur gesetzlichen Sozialversicherung.



nach Gebietskörperschaften/Gemeindegrößenklassen 1)  
1 000 EUR -

zusammen	Kreisangehörige Gemeinden							Gemeinden zusammen	Landkreise	Bezirke	Lfd. Nr.
	davon mit ... Einwohnern										
	20 000 und mehr	10 000 bis unter 20 000	5 000 bis unter 10 000	3 000 bis unter 5 000	2 000 bis unter 3 000	1 000 bis unter 2 000	weniger als 1 000				
474	89	150	120	65	27	23	-	590	172	-	51
222 910	35 622	63 259	58 411	41 100	14 788	9 322	408	1 035 486	120 958	70 983	52
5 770	1 569	4 124	76	-	-	-	-	515 928	14 414	18 654	53
207 094	32 674	57 488	56 202	38 136	13 818	8 416	360	503 627	106 034	49 929	54
10 046	1 379	1 646	2 133	2 963	970	907	48	15 931	510	2 400	55
1	-	-	-	1	-	-	-	55 347	23	60	56
-	-	-	-	-	-	-	-	-	-	-	57
615	146	420	27	18	3	1	0	42 040	1 016	764	58
338	11	135	92	70	22	8	0	1 203	134	90	59
224 337	35 867	63 964	58 650	41 254	14 839	9 355	408	1 134 665	122 304	71 898	60
1 135	216	323	336	157	55	47	1	1 456	1 547	20	61
181 798	63 982	74 288	31 174	7 432	1 990	2 876	56	465 674	52 120	19 121	62
4 292	1 966	2 015	255	56	0	-	-	30 070	6 229	1 426	63
164 820	60 749	66 739	26 648	6 772	1 655	2 206	52	404 788	42 396	17 136	64
12 686	1 267	5 534	4 272	604	335	670	4	30 815	3 494	559	65
-	-	-	-	-	-	-	-	3 134	-	2	66
-	-	-	-	-	-	-	-	-	-	-	67
356	145	167	43	1	1	0	0	2 402	256	94	68
360	34	290	18	17	-	1	-	679	411	46	69
183 649	64 377	75 067	31 572	7 607	2 045	2 924	57	473 344	54 334	19 283	70
100	3	4	78	2	-	13	-	191	22	-	71
64 248	24 830	24 313	12 655	1 527	230	693	2	143 249	11 168	1 945	72
155	125	14	1	15	-	-	-	860	-	195	73
59 088	24 589	23 042	9 684	1 459	108	204	0	127 566	9 703	1 535	74
5 005	115	1 257	2 970	52	121	488	2	14 822	1 466	215	75
-	-	-	-	-	-	-	-	884	-	-	76
-	-	-	-	-	-	-	-	-	-	-	77
27	9	8	9	1	0	-	-	135	1	12	78
41	17	21	3	-	-	-	-	148	184	7	79
64 416	24 859	24 345	12 746	1 529	230	706	2	144 607	11 375	1 964	80
570	26	163	146	93	82	54	5	1 319	267	-	81
1 190 927	140 043	289 582	308 050	213 513	103 544	123 993	12 203	2 315 009	488 178	140 725	82
1 110	799	252	49	10	-	-	-	121 430	60 244	43 160	83
1 182 194	138 760	288 312	306 109	211 937	102 341	122 642	12 092	2 181 600	427 098	97 543	84
7 623	484	1 017	1 891	1 566	1 203	1 350	111	11 979	836	22	85
5	-	-	-	-	5	-	-	9 376	-	-	86
-	-	-	-	-	-	-	-	-	-	-	87
455	101	76	191	35	23	28	2	9 920	2 848	2 445	88
1 253	33	231	268	408	143	161	8	2 169	1 172	133	89
1 193 211	140 204	290 052	308 655	214 049	103 798	124 235	12 218	2 337 793	492 465	143 303	90
-	-	-	-	-	-	-	-	372	139	-	91
-	-	-	-	-	-	-	-	369 034	364 894	139 926	92
-	-	-	-	-	-	-	-	96 618	50 695	43 160	93
-	-	-	-	-	-	-	-	272 224	313 481	96 744	94
-	-	-	-	-	-	-	-	192	718	22	95
-	-	-	-	-	-	-	-	7 529	-	-	96
-	-	-	-	-	-	-	-	-	-	-	97
-	-	-	-	-	-	-	-	7 579	2 337	2 445	98
-	-	-	-	-	-	-	-	256	809	132	99
-	-	-	-	-	-	-	-	384 769	368 179	142 503	100

noch: Tab. 1.3 Personalausgaben nach Aufgabenbereichen und  
- Beträge in

Lfd. Nr.	Aufgabenbereich ----- Art der Ausgaben	Gemeinden und Gemeinde- verbände insgesamt	zusammen	Kreisfreie Städte				
				davon mit ... Einwohnern				
				500 000 und mehr	200 000 bis unter 500 000	100 000 bis unter 200 000	50 000 bis unter 100 000	weniger als 50 000
Soziale Einrichtungen								
101	Aufwendungen f. ehrenamtl. Tätigkeit	314	30	19	-	0	5	6
102	Dienstbezüge und dgl. 2)	64 732	44 785	39 370	-	2 005	2 337	1 074
103	davon: Beamte	5 876	5 203	4 753	-	307	143	-
104	Tariflich Beschäftigte	58 388	39 363	34 470	-	1 693	2 126	1 074
105	Sonstige Beschäftigte	467	219	147	-	5	68	0
106	Versorgungsbezüge	42	42	-	-	42	-	-
107	Beiträge zur Versorgungsrücklage	-	-	-	-	-	-	-
108	Beihilfen, Unterstützungen u. dgl.	382	346	312	-	29	4	-
109	Personal-Nebenausgaben	269	11	2	-	1	7	1
110	zusammen	65 738	45 213	39 703	-	2 077	2 354	1 080
Sonstige Einrichtungen der Jugendhilfe								
111	Aufwendungen f. ehrenamtl. Tätigkeit	410	28	10	-	-	9	9
112	Dienstbezüge und dgl. 2)	1 822 994	636 239	454 197	36 754	89 744	24 741	30 802
113	davon: Beamte	9 522	8 628	6 546	1 175	426	31	450
114	Tariflich Beschäftigte	1 802 685	624 235	444 685	35 580	89 109	24 557	30 305
115	Sonstige Beschäftigte	10 786	3 376	2 966	-	209	154	46
116	Versorgungsbezüge	550	545	-	354	186	5	-
117	Beiträge zur Versorgungsrücklage	-	-	-	-	-	-	-
118	Beihilfen, Unterstützungen u. dgl.	1 202	779	631	60	67	1	20
119	Personal-Nebenausgaben	1 605	568	386	0	132	38	12
120	zusammen	1 826 761	638 159	455 224	37 169	90 129	24 794	30 843
Gesundheit, Sport, Erholung								
121	Aufwendungen f. ehrenamtl. Tätigkeit	288	11	10	-	1	-	-
122	Dienstbezüge und dgl. 2)	464 361	231 532	123 626	21 761	42 186	25 496	18 465
123	davon: Beamte	37 671	20 878	11 779	709	4 815	2 027	1 548
124	Tariflich Beschäftigte	412 864	201 120	103 189	21 005	36 758	23 335	16 833
125	Sonstige Beschäftigte	13 827	9 534	8 658	46	613	134	84
126	Versorgungsbezüge	4 982	4 784	2 634	271	1 874	6	-
127	Beiträge zur Versorgungsrücklage	-	-	-	-	-	-	-
128	Beihilfen, Unterstützungen u. dgl.	5 731	2 463	1 174	35	612	309	332
129	Personal-Nebenausgaben	688	402	229	0	86	43	45
130	zusammen	476 051	239 193	127 673	22 067	44 758	25 853	18 842
dar.: Krankenhäuser								
131	Aufwendungen f. ehrenamtl. Tätigkeit	-	-	-	-	-	-	-
132	Dienstbezüge und dgl. 2)	19 462	2 632	1 437	92	57	699	346
133	davon: Beamte	15 417	2 539	1 437	-	57	699	346
134	Tariflich Beschäftigte	3 492	92	-	92	-	-	-
135	Sonstige Beschäftigte	554	0	0	-	-	-	-
136	Versorgungsbezüge	3 655	3 457	2 634	-	818	6	-
137	Beiträge zur Versorgungsrücklage	-	-	-	-	-	-	-
138	Beihilfen, Unterstützungen u. dgl.	4 148	1 021	484	-	109	244	184
139	Personal-Nebenausgaben	29	-	-	-	-	-	-
140	zusammen	27 295	7 110	4 554	92	984	949	530
Park- und Gartenanlagen								
141	Aufwendungen f. ehrenamtl. Tätigkeit	18	-	-	-	-	-	-
142	Dienstbezüge und dgl. 2)	153 123	95 966	34 407	7 907	27 431	15 798	10 422
143	davon: Beamte	2 399	2 336	1 130	-	870	325	11
144	Tariflich Beschäftigte	149 907	93 592	33 277	7 907	26 532	15 471	10 404
145	Sonstige Beschäftigte	817	38	-	-	28	2	7
146	Versorgungsbezüge	285	285	-	47	238	-	-
147	Beiträge zur Versorgungsrücklage	-	-	-	-	-	-	-
148	Beihilfen, Unterstützungen u. dgl.	203	191	76	-	105	10	0
149	Personal-Nebenausgaben	145	130	54	-	26	32	18
150	zusammen	153 774	96 572	34 537	7 954	27 800	15 840	10 441

1) Ohne Verwaltungsgemeinschaften.- 2) Einschl. Beiträge zu Versorgungskassen und zur gesetzlichen Sozialversicherung.

nach Gebietskörperschaften/Gemeindegrößenklassen 1)  
1 000 EUR -

zusammen	Kreisangehörige Gemeinden							Gemeinden zusammen	Landkreise	Bezirke	Lfd. Nr.
	davon mit ... Einwohnern										
	20 000 und mehr	10 000 bis unter 20 000	5 000 bis unter 10 000	3 000 bis unter 5 000	2 000 bis unter 3 000	1 000 bis unter 2 000	weniger als 1 000				
244	16	41	50	74	27	36	-	274	40	-	101
15 235	4 873	4 223	1 412	3 554	636	506	31	60 020	4 711	-	102
329	207	120	3	-	-	-	-	5 532	344	-	103
14 693	4 576	4 046	1 398	3 522	618	502	31	54 055	4 333	-	104
213	90	58	11	32	19	3	0	433	34	-	105
-	-	-	-	-	-	-	-	42	-	-	106
-	-	-	-	-	-	-	-	-	-	-	107
33	24	10	0	0	-	-	-	379	3	-	108
247	3	30	8	207	0	0	-	259	10	-	109
15 760	4 916	4 304	1 470	3 835	663	542	31	60 974	4 764	-	110
326	10	122	96	19	56	18	5	354	56	-	111
1 175 692	135 170	285 358	306 638	209 959	102 908	123 487	12 172	1 811 930	10 264	799	112
781	593	132	46	10	-	-	-	9 409	114	-	113
1 167 502	134 184	284 267	304 712	208 414	101 724	122 140	12 061	1 791 737	10 149	799	114
7 409	393	959	1 880	1 535	1 184	1 347	111	10 785	2	-	115
5	-	-	-	-	5	-	-	550	-	-	116
-	-	-	-	-	-	-	-	-	-	-	117
422	77	67	191	35	23	28	2	1 201	0	-	118
1 005	30	201	261	201	143	160	8	1 573	31	1	119
1 177 451	135 288	285 748	307 185	210 214	103 135	123 694	12 187	1 815 610	10 352	800	120
226	4	27	120	36	24	14	2	237	46	5	121
154 290	33 424	47 239	39 508	22 685	6 023	4 924	489	385 823	65 641	12 897	122
943	322	560	27	33	1	-	-	21 821	4 416	11 433	123
149 330	33 016	46 095	38 319	21 138	5 776	4 560	425	350 450	60 953	1 460	124
4 018	86	584	1 161	1 513	247	363	64	13 551	272	4	125
-	-	-	-	-	-	-	-	4 784	-	198	126
-	-	-	-	-	-	-	-	-	-	-	127
128	14	87	21	4	1	0	-	2 591	532	2 608	128
85	6	11	29	37	2	1	-	488	200	1	129
154 730	33 448	47 364	39 677	22 762	6 049	4 938	491	393 923	66 419	15 709	130
-	-	-	-	-	-	-	-	-	-	-	131
4 223	-	309	3	3 912	-	-	-	6 855	1 182	11 425	132
309	-	309	-	-	-	-	-	2 848	1 144	11 425	133
3 361	-	-	3	3 359	-	-	-	3 454	38	-	134
554	-	-	-	554	-	-	-	554	-	-	135
-	-	-	-	-	-	-	-	3 457	-	198	136
-	-	-	-	-	-	-	-	-	-	-	137
63	-	60	-	2	-	-	-	1 084	456	2 608	138
29	-	-	-	29	-	-	-	29	-	-	139
4 315	-	369	3	3 944	-	-	-	11 425	1 638	14 231	140
14	-	2	4	2	4	2	-	14	4	-	141
54 944	16 564	18 766	10 417	5 250	2 019	1 659	270	150 910	2 213	-	142
63	4	57	-	3	-	-	-	2 399	-	-	143
54 110	16 559	18 563	10 121	5 095	1 977	1 565	231	147 702	2 205	-	144
772	1	147	296	153	42	94	39	809	8	-	145
-	-	-	-	-	-	-	-	285	-	-	146
-	-	-	-	-	-	-	-	-	-	-	147
12	1	8	3	0	0	-	-	203	0	-	148
12	0	5	7	-	0	-	-	143	2	-	149
54 983	16 565	18 781	10 430	5 252	2 023	1 661	270	151 555	2 219	-	150

noch: Tab. 1.3 Personalausgaben nach Aufgabenbereichen und  
- Beträge in

Lfd. Nr.	Aufgabenbereich ----- Art der Ausgaben	Gemeinden und Gemeinde- verbände insgesamt	zusammen	Kreisfreie Städte				
				davon mit ... Einwohnern				
				500 000 und mehr	200 000 bis unter 500 000	100 000 bis unter 200 000	50 000 bis unter 100 000	weniger als 50 000
Bau- und Wohnungswesen, Verkehr								
151	Aufwendungen f. ehrenamtl. Tätigkeit	753	232	91	73	0	21	46
152	Dienstbezüge und dgl. 2)	1 352 777	548 994	296 758	30 797	97 489	79 544	44 406
153	davon: Beamte	169 062	92 880	48 292	5 086	18 527	11 942	9 033
154	Tariflich Beschäftigte	1 181 338	455 880	248 333	25 712	78 907	67 567	35 362
155	Sonstige Beschäftigte	2 377	233	133	0	54	35	11
156	Versorgungsbezüge	6 860	6 832	-	1 520	5 311	-	-
157	Beiträge zur Versorgungsrücklage	-	-	-	-	-	-	-
158	Beihilfen, Unterstützungen u. dgl.	13 537	7 323	3 087	252	2 271	1 050	664
159	Personal-Nebenausgaben	1 587	981	653	1	86	153	89
160	zusammen	1 375 513	564 361	300 590	32 643	105 157	80 767	45 204
dar.:Bauverwaltung,städtebaul.Planung,Städte- bauförderung, Vermessung, Bauordnung								
161	Aufwendungen f. ehrenamtl. Tätigkeit	712	215	74	73	0	21	46
162	Dienstbezüge und dgl. 2)	764 325	329 169	166 088	22 214	59 926	49 727	31 214
163	davon: Beamte	141 685	72 465	33 666	4 479	15 822	10 732	7 767
164	Tariflich Beschäftigte	621 910	256 491	132 307	17 735	44 053	38 960	23 436
165	Sonstige Beschäftigte	730	213	116	0	51	35	11
166	Versorgungsbezüge	5 508	5 508	-	1 312	4 197	-	-
167	Beiträge zur Versorgungsrücklage	-	-	-	-	-	-	-
168	Beihilfen, Unterstützungen u. dgl.	11 391	5 790	2 143	221	1 855	979	592
169	Personal-Nebenausgaben	617	383	258	1	23	93	9
170	zusammen	782 554	341 066	168 564	23 821	66 001	50 820	31 861
Straßen, Wege, Brücken								
171	Aufwendungen f. ehrenamtl. Tätigkeit	17	-	-	-	-	-	-
172	Dienstbezüge und dgl. 2)	431 545	92 291	34 027	3 527	25 137	19 090	10 511
173	davon: Beamte	7 801	4 715	1 874	-	1 754	368	718
174	Tariflich Beschäftigte	422 253	87 575	32 152	3 527	23 381	18 722	9 793
175	Sonstige Beschäftigte	1 490	2	-	-	2	-	-
176	Versorgungsbezüge	829	801	-	25	776	-	-
177	Beiträge zur Versorgungsrücklage	-	-	-	-	-	-	-
178	Beihilfen, Unterstützungen u. dgl.	905	463	127	-	275	13	48
179	Personal-Nebenausgaben	576	246	158	-	37	31	20
180	zusammen	433 871	93 801	34 312	3 552	26 225	19 134	10 578
Öffentliche Einrichtungen, Wirtschaftsförderu								
181	Aufwendungen f. ehrenamtl. Tätigkeit	247	1	-	-	-	1	-
182	Dienstbezüge und dgl. 2)	1 037 807	181 147	53 618	9 601	41 210	32 249	44 470
183	davon: Beamte	27 999	16 138	6 676	1 277	4 210	1 851	2 124
184	Tariflich Beschäftigte	1 000 152	164 462	46 604	8 323	36 994	30 297	42 244
185	Sonstige Beschäftigte	9 656	548	338	1	5	101	102
186	Versorgungsbezüge	3 554	3 553	1 282	606	1 664	-	-
187	Beiträge zur Versorgungsrücklage	-	-	-	-	-	-	-
188	Beihilfen, Unterstützungen u. dgl.	2 987	1 781	665	111	614	230	161
189	Personal-Nebenausgaben	1 183	383	55	0	60	64	204
190	zusammen	1 045 777	186 865	55 620	10 318	43 548	32 544	44 835
dar.: Abwasserbeseitigung								
191	Aufwendungen f. ehrenamtl. Tätigkeit	28	-	-	-	-	-	-
192	Dienstbezüge und dgl. 2)	130 816	19 889	-	-	7 069	7 854	4 967
193	davon: Beamte	2 416	1 717	-	-	1 208	191	319
194	Tariflich Beschäftigte	127 858	18 172	-	-	5 861	7 663	4 648
195	Sonstige Beschäftigte	542	-	-	-	-	-	-
196	Versorgungsbezüge	479	478	-	-	478	-	-
197	Beiträge zur Versorgungsrücklage	-	-	-	-	-	-	-
198	Beihilfen, Unterstützungen u. dgl.	299	203	-	-	182	13	8
199	Personal-Nebenausgaben	187	71	-	-	7	1	64
200	zusammen	131 809	20 641	-	-	7 734	7 868	5 039

1) Ohne Verwaltungsgemeinschaften.- 2) Einschl. Beiträge zu Versorgungskassen und zur gesetzlichen Sozialversicherung.

nach Gebietskörperschaften/Gemeindegrößenklassen 1)  
1 000 EUR -

Kreisangehörige Gemeinden								Gemeinden zusammen	Landkreise	Bezirke	Lfd. Nr.
zusammen	davon mit ... Einwohnern										
	20 000 und mehr	10 000 bis unter 20 000	5 000 bis unter 10 000	3 000 bis unter 5 000	2 000 bis unter 3 000	1 000 bis unter 2 000	weniger als 1 000				
443	31	77	180	68	31	45	11	674	79	-	151
535 524	105 548	149 827	137 626	73 418	32 321	33 229	3 555	1 084 518	263 069	5 190	152
47 082	15 118	19 141	9 978	2 401	326	118	-	139 962	28 126	974	153
486 541	90 333	130 481	127 317	70 481	31 728	32 745	3 457	942 421	234 701	4 216	154
1 901	98	205	332	537	267	366	98	2 135	242	-	155
28	28	-	-	-	-	-	-	6 860	-	-	156
-	-	-	-	-	-	-	-	-	-	-	157
4 499	1 379	1 628	1 193	239	24	35	1	11 822	1 662	53	158
265	45	84	35	39	20	38	5	1 246	341	0	159
540 759	107 031	151 615	139 035	73 764	32 396	33 347	3 571	1 105 120	265 150	5 243	160
420	30	77	173	64	31	40	7	635	77	-	161
299 190	83 901	116 658	75 778	19 724	2 545	578	7	628 359	130 776	5 190	162
46 016	14 663	18 824	9 749	2 343	318	118	-	118 481	22 230	974	163
252 734	69 146	97 713	65 892	17 340	2 220	422	-	509 224	108 470	4 216	164
441	92	122	137	40	6	37	7	654	76	-	165
-	-	-	-	-	-	-	-	5 508	-	-	166
-	-	-	-	-	-	-	-	-	-	-	167
4 220	1 247	1 580	1 162	214	16	-	-	10 010	1 328	53	168
97	27	51	11	8	1	-	-	481	136	0	169
303 928	85 205	118 366	77 124	20 010	2 592	618	13	644 994	132 317	5 243	170
16	1	-	5	4	0	5	-	16	1	-	171
219 864	16 663	29 338	58 007	51 577	29 122	31 751	3 405	312 155	119 390	-	172
878	355	263	202	50	9	-	-	5 592	2 209	-	173
217 662	16 303	29 014	57 628	51 076	28 883	31 441	3 319	305 237	117 016	-	174
1 324	6	62	177	452	231	311	86	1 325	165	-	175
28	28	-	-	-	-	-	-	829	-	-	176
-	-	-	-	-	-	-	-	-	-	-	177
264	126	37	31	25	8	35	1	727	178	-	178
144	18	16	24	31	19	30	5	390	186	-	179
220 316	16 837	29 392	58 067	51 637	29 149	31 822	3 411	314 116	119 755	-	180
179	13	35	21	37	31	42	0	180	67	-	181
752 356	109 499	216 328	198 970	112 204	48 899	58 397	8 058	933 503	99 096	5 207	182
3 517	901	1 573	716	215	112	0	-	19 655	7 801	544	183
739 902	108 090	213 761	195 915	109 823	47 617	56 883	7 813	904 364	91 125	4 663	184
8 937	508	994	2 340	2 166	1 171	1 514	245	9 484	171	0	185
1	-	-	-	1	-	-	-	3 554	-	-	186
-	-	-	-	-	-	-	-	-	-	-	187
618	149	264	131	29	18	27	1	2 399	565	22	188
622	28	160	215	96	48	62	13	1 005	171	6	189
753 776	109 689	216 787	199 338	112 367	48 996	58 528	8 072	940 641	99 900	5 236	190
28	-	-	-	1	15	12	-	28	-	-	191
110 927	13 271	25 144	33 224	20 407	8 152	9 599	1 130	130 816	-	-	192
699	180	217	133	140	29	0	-	2 416	-	-	193
109 686	13 081	24 898	32 967	20 141	8 066	9 474	1 059	127 858	-	-	194
542	11	29	123	126	57	124	71	542	-	-	195
1	-	-	-	1	-	-	-	479	-	-	196
-	-	-	-	-	-	-	-	-	-	-	197
96	34	22	17	9	5	8	0	299	-	-	198
116	6	43	25	26	2	10	4	187	-	-	199
111 168	13 311	25 209	33 266	20 444	8 175	9 629	1 135	131 809	-	-	200

noch: Tab. 1.3 Personalausgaben nach Aufgabenbereichen und  
- Beträge in

Lfd. Nr.	Aufgabenbereich ----- Art der Ausgaben	Gemeinden und Gemeinde- verbände insgesamt	zusammen	Kreisfreie Städte				
				davon mit ... Einwohnern				
				500 000 und mehr	200 000 bis unter 500 000	100 000 bis unter 200 000	50 000 bis unter 100 000	weniger als 50 000
Abfallbeseitigung								
201	Aufwendungen f. ehrenamtl. Tätigkeit	27	-	-	-	-	-	-
202	Dienstbezüge und dgl. 2)	94 437	17 928	-	-	9 400	6 390	2 139
203	davon: Beamte	5 252	495	-	-	275	71	149
204	Tariflich Beschäftigte	85 952	17 404	-	-	9 123	6 292	1 989
205	Sonstige Beschäftigte	3 233	29	-	-	2	27	-
206	Versorgungsbezüge	122	122	-	-	122	-	-
207	Beiträge zur Versorgungsrücklage	-	-	-	-	-	-	-
208	Beihilfen, Unterstützungen u. dgl.	453	58	-	-	45	6	6
209	Personal-Nebenausgaben	137	23	-	-	20	2	1
210	zusammen	95 176	18 131	-	-	9 587	6 398	2 146
Hilfsbetriebe der Verwaltung								
211	Aufwendungen f. ehrenamtl. Tätigkeit	- 1	-	-	-	-	-	-
212	Dienstbezüge und dgl. 2)	560 498	43 460	-	685	10 661	6 026	26 087
213	davon: Beamte	994	554	-	-	228	111	215
214	Tariflich Beschäftigte	556 930	42 894	-	685	10 429	5 907	25 872
215	Sonstige Beschäftigte	2 573	11	-	-	3	8	0
216	Versorgungsbezüge	92	92	-	-	92	-	-
217	Beiträge zur Versorgungsrücklage	-	-	-	-	-	-	-
218	Beihilfen, Unterstützungen u. dgl.	290	55	-	-	35	2	18
219	Personal-Nebenausgaben	586	180	-	-	12	41	128
220	zusammen	561 466	43 787	-	685	10 799	6 069	26 234
Wirtschaftliche Unternehmen, Allgemeines Grund- und Sondervermögen								
221	Aufwendungen f. ehrenamtl. Tätigkeit	41	1	-	-	1	-	-
222	Dienstbezüge und dgl. 2)	193 802	29 721	11 811	2 984	3 453	5 364	6 109
223	davon: Beamte	8 402	3 588	857	679	630	825	597
224	Tariflich Beschäftigte	183 010	25 953	10 851	2 303	2 823	4 521	5 456
225	Sonstige Beschäftigte	2 389	179	103	2	-	18	56
226	Versorgungsbezüge	1 810	1 810	347	1 243	220	-	-
227	Beiträge zur Versorgungsrücklage	-	-	-	-	-	-	-
228	Beihilfen, Unterstützungen u. dgl.	1 024	508	103	212	104	52	37
229	Personal-Nebenausgaben	239	34	7	-	10	9	8
230	zusammen	196 916	32 074	12 267	4 440	3 787	5 425	6 154
Insgesamt								
231	Aufwendungen f. ehrenamtl. Tätigkeit	199 218	27 403	10 969	1 662	4 529	5 366	4 877
232	Dienstbezüge und dgl. 2)	11 389 457	4 526 258	2 582 276	285 302	743 896	532 990	381 795
233	davon: Beamte	2 303 185	1 359 301	805 842	84 550	217 064	155 726	96 120
234	Tariflich Beschäftigte	8 965 564	3 121 798	1 748 952	200 579	516 124	373 142	283 001
235	Sonstige Beschäftigte	120 708	45 160	27 482	173	10 708	4 122	2 674
236	Versorgungsbezüge	587 710	583 026	430 688	51 154	96 209	4 652	324
237	Beiträge zur Versorgungsrücklage	-	-	-	-	-	-	-
238	Beihilfen, Unterstützungen u. dgl.	322 967	210 456	136 484	13 301	33 072	16 921	10 678
239	Personal-Nebenausgaben	39 365	10 286	2 514	18	3 584	2 338	1 831
240	Insgesamt	12 538 718	5 357 430	3 162 932	351 437	881 290	562 266	399 505
darunter Personalausgaben der Verwaltung im engeren Sinne 3)								
241		5 293 152	1 916 761	970 174	130 471	336 004	274 030	206 082

1) Ohne Verwaltungsgemeinschaften.- 2) Einschl. Beiträge zu Versorgungskassen und zur gesetzl. Sozialversicherung.- 3) Beamtenbezüge und Angestelltenvergütungen  
Katastrophenschutz, Schulverwaltung, Verwaltung kultureller Angelegenheiten, Verwaltung der sozialen Angelegenheiten, Bauverwaltung, städtebauliche Planung, usw.,

nach Gebietskörperschaften/Gemeindegrößenklassen 1)  
1 000 EUR -

zusammen	Kreisangehörige Gemeinden							Gemeinden zusammen	Landkreise	Bezirke	Lfd. Nr.
	davon mit ... Einwohnern										
	20 000 und mehr	10 000 bis unter 20 000	5 000 bis unter 10 000	3 000 bis unter 5 000	2 000 bis unter 3 000	1 000 bis unter 2 000	weniger als 1 000				
9	-	-	3	4	0	2	-	9	18	-	201
25 610	5 051	6 437	5 937	4 242	1 931	1 804	208	43 538	50 899	-	202
366	99	253	14	1	-	-	-	861	4 391	-	203
22 139	4 696	5 936	4 824	3 389	1 592	1 519	183	39 543	46 409	-	204
3 105	257	249	1 099	852	339	285	25	3 134	99	-	205
-	-	-	-	-	-	-	-	122	-	-	206
-	-	-	-	-	-	-	-	-	-	-	207
65	29	31	4	1	0	0	-	123	330	-	208
17	0	0	3	2	4	7	1	40	97	-	209
25 701	5 081	6 468	5 946	4 249	1 935	1 814	209	43 832	51 344	-	210
- 1	-	-	- 6	4	0	1	-	- 1	-	-	211
512 702	68 644	153 924	135 596	74 193	33 936	40 372	6 038	556 162	4 336	-	212
440	21	402	17	-	-	-	-	994	-	-	213
509 700	68 609	153 276	135 101	73 510	33 469	39 759	5 977	552 594	4 336	-	214
2 562	14	246	478	683	467	613	60	2 573	-	-	215
1	-	-	-	1	-	-	-	92	-	-	216
-	-	-	-	-	-	-	-	-	-	-	217
235	45	126	29	16	3	16	1	290	0	-	218
406	9	61	181	65	40	42	7	586	-	-	219
513 343	68 698	154 111	135 800	74 279	33 979	40 431	6 046	557 129	4 336	-	220
41	0	3	5	5	9	17	1	41	-	-	221
159 141	18 000	38 328	52 046	27 193	11 309	10 938	1 327	188 862	3 940	1 000	222
4 355	948	1 754	912	507	233	1	-	7 943	459	-	223
152 618	16 900	36 384	50 845	26 096	10 788	10 422	1 183	178 571	3 464	974	224
2 168	153	190	290	590	287	515	144	2 347	17	26	225
-	-	-	-	-	-	-	-	1 810	-	-	226
-	-	-	-	-	-	-	-	-	-	-	227
489	111	122	120	89	45	3	0	997	27	-	228
205	5	21	38	34	3	105	-	238	0	0	229
159 875	18 116	38 473	52 209	27 321	11 365	11 063	1 329	191 949	3 967	1 000	230
141 333	12 270	16 673	19 872	19 248	20 214	44 821	8 235	168 736	24 934	5 548	231
4 705 676	824 331	1 287 028	1 204 419	755 257	319 137	287 317	28 188	9 231 934	1 836 825	320 697	232
527 305	101 635	133 945	136 688	97 268	40 727	16 823	219	1 886 606	313 914	102 665	233
4 119 517	718 206	1 141 755	1 053 307	646 090	272 200	261 342	26 616	7 241 314	1 509 763	214 487	234
58 854	4 490	11 327	14 424	11 900	6 210	9 151	1 353	104 014	13 148	3 546	235
2 459	589	419	532	418	378	118	6	585 486	1 899	325	236
-	-	-	-	-	-	-	-	-	-	-	237
68 246	14 252	19 390	18 100	10 757	4 087	1 598	62	278 702	33 824	10 441	238
16 811	3 060	5 398	4 014	2 575	927	781	56	27 097	11 579	689	239
4 934 526	854 501	1 328 908	1 246 937	788 256	344 743	334 634	36 547	10 291 956	1 909 061	337 701	240
1 889 971	403 888	527 056	460 013	288 568	118 653	82 524	9 268	3 806 732	1 265 271	221 149	241

einschl. Versorgungskassen- und Sozialversicherungsbeiträge sowie Aufwendungen für ehrenamtl. Tätigkeit für: Allgemeine Verwaltung, Öffentliche Ordnung, Wohnungsbauförderung und Wohnungsfürsorge.

Tab. 1.30 Personalausgaben nach Aufgabenbereichen und  
- Beträge in

Lfd. Nr.	Aufgabenbereich ----- Art der Ausgaben	Gemeinden und Gemeinde- verbände insgesamt	Kreisfreie Städte					
			zusammen	davon mit ... Einwohnern				
				500 000 und mehr	200 000 bis unter 500 000	100 000 bis unter 200 000	50 000 bis unter 100 000	weniger als 50 000
Allgemeine Verwaltung								
1	Aufwendungen f. ehrenamtl. Tätigkeit	11,79	5,83	4,49	5,12	6,37	8,08	9,24
2	Dienstbezüge und dgl. 2)	194,49	186,00	171,27	147,47	206,91	195,15	242,88
3	davon: Beamte	64,81	67,55	58,58	49,34	76,02	78,64	97,87
4	Tariflich Beschäftigte	128,26	117,58	111,14	98,07	130,71	116,29	144,94
5	Sonstige Beschäftigte	1,42	0,87	1,54	0,06	0,18	0,22	0,07
6	Versorgungsbezüge	35,66	119,59	208,87	92,57	25,28	3,33	0,49
7	Beiträge zur Versorgungsrücklage	-	-	-	-	-	-	-
8	Beihilfen, Unterstützungen u. dgl.	15,77	31,19	45,01	31,00	10,16	16,71	15,84
9	Personal-Nebenausgaben	2,02	1,40	0,18	0,04	3,96	2,25	3,16
10	zusammen	259,73	344,01	429,81	276,21	252,69	225,53	271,61
dar.: Gemeindeorgane								
11	Aufwendungen f. ehrenamtl. Tätigkeit	10,54	4,11	3,22	5,08	5,18	5,00	4,90
12	Dienstbezüge und dgl. 2)	19,72	6,25	3,88	9,56	12,42	6,95	4,49
13	davon: Beamte	16,57	2,95	1,69	3,61	6,05	3,71	2,67
14	Tariflich Beschäftigte	2,76	3,29	2,19	5,91	6,36	3,23	1,78
15	Sonstige Beschäftigte	0,40	0,01	-	0,04	0,01	0,01	0,04
16	Versorgungsbezüge	0,18	0,38	-	1,07	1,76	-	-
17	Beiträge zur Versorgungsrücklage	-	-	-	-	-	-	-
18	Beihilfen, Unterstützungen u. dgl.	1,38	0,24	0,11	0,18	0,73	0,21	0,21
19	Personal-Nebenausgaben	0,03	0,00	0,00	0,00	0,00	0,01	0,00
20	zusammen	31,86	10,98	7,21	15,89	20,09	12,17	9,60
Hauptverwaltung								
21	Aufwendungen f. ehrenamtl. Tätigkeit	1,21	1,68	1,22	0,02	1,11	3,08	4,32
22	Dienstbezüge und dgl. 2)	102,44	97,24	80,08	37,12	109,51	128,65	167,00
23	davon: Beamte	29,13	35,03	28,25	13,44	36,72	48,81	64,41
24	Tariflich Beschäftigte	72,53	61,44	50,46	23,67	72,62	79,66	102,57
25	Sonstige Beschäftigte	0,78	0,76	1,37	0,02	0,17	0,18	0,02
26	Versorgungsbezüge	8,72	28,66	49,49	3,98	13,66	3,33	0,49
27	Beiträge zur Versorgungsrücklage	-	-	-	-	-	-	-
28	Beihilfen, Unterstützungen u. dgl.	5,51	9,34	11,02	0,66	5,01	13,23	9,23
29	Personal-Nebenausgaben	1,05	1,19	0,12	0,00	3,43	1,94	2,78
30	zusammen	118,92	138,10	141,93	41,79	132,72	150,25	183,82
Finanzverwaltung								
31	Aufwendungen f. ehrenamtl. Tätigkeit	0,00	0,00	-	0,03	-	-	0,01
32	Dienstbezüge und dgl. 2)	34,23	25,25	22,41	30,92	30,24	26,64	25,24
33	davon: Beamte	9,31	11,90	10,57	12,93	13,74	13,31	12,94
34	Tariflich Beschäftigte	24,91	13,35	11,84	17,99	16,49	13,33	12,30
35	Sonstige Beschäftigte	0,01	0,00	-	0,00	0,00	-	0,00
36	Versorgungsbezüge	0,30	1,00	-	3,86	4,18	-	-
37	Beiträge zur Versorgungsrücklage	-	-	-	-	-	-	-
38	Beihilfen, Unterstützungen u. dgl.	0,84	1,00	0,68	0,64	1,76	1,37	1,12
39	Personal-Nebenausgaben	0,01	0,02	0,02	0,00	0,03	0,04	0,01
40	zusammen	35,38	27,29	23,11	35,46	36,21	28,05	26,38
Öffentliche Sicherheit und Ordnung								
41	Aufwendungen f. ehrenamtl. Tätigkeit	2,65	0,76	0,45	0,18	0,26	1,48	2,70
42	Dienstbezüge und dgl. 2)	77,99	147,70	155,13	146,53	140,52	157,85	108,69
43	davon: Beamte	28,85	77,05	83,81	67,13	82,09	78,61	39,26
44	Tariflich Beschäftigte	48,62	69,91	70,49	79,39	57,55	78,33	69,15
45	Sonstige Beschäftigte	0,53	0,73	0,83	0,00	0,88	0,91	0,28
46	Versorgungsbezüge	2,04	6,90	0,52	22,47	27,51	1,54	0,32
47	Beiträge zur Versorgungsrücklage	-	-	-	-	-	-	-
48	Beihilfen, Unterstützungen u. dgl.	2,08	5,73	5,45	4,24	10,55	3,85	2,74
49	Personal-Nebenausgaben	0,20	0,23	0,14	0,01	0,30	0,50	0,34
50	zusammen	84,96	161,32	161,69	173,42	179,15	165,22	114,79

1) Ohne Verwaltungsgemeinschaften.- 2) Bezogen auf sämtliche Einwohner der jeweiligen Größenklasse.- 3) Einschl. Beiträge zu Versorgungskassen und zur gesetz-



nach Gebietskörperschaften/Gemeindegrößenklassen 1)  
EUR je Einwohner 2) -

zusammen	Kreisangehörige Gemeinden							Gemeinden zusammen	Landkreise	Bezirke	Lfd. Nr.
	davon mit ... Einwohnern										
	20 000 und mehr	10 000 bis unter 20 000	5 000 bis unter 10 000	3 000 bis unter 5 000	2 000 bis unter 3 000	1 000 bis unter 2 000	weniger als 1 000				
12,27	6,96	5,18	5,20	8,81	22,43	47,72	70,26	10,37	1,42	0,41	1
140,14	187,56	150,75	141,10	150,40	122,73	48,55	18,53	153,69	50,93	4,91	2
45,82	48,26	42,27	50,27	57,32	50,36	19,02	1,96	52,24	15,02	1,99	3
93,24	139,05	108,14	90,17	91,98	70,27	25,65	10,85	100,43	35,41	2,89	4
1,08	0,26	0,34	0,66	1,10	2,11	3,89	5,72	1,02	0,50	0,04	5
0,26	0,41	0,19	0,22	0,26	0,47	0,13	0,05	35,51	0,20	0,00	6
-	-	-	-	-	-	-	-	-	-	-	7
6,15	8,07	6,94	6,59	6,21	4,95	1,66	0,44	13,55	2,67	0,33	8
1,38	1,95	1,95	1,34	1,09	0,81	0,40	0,17	1,39	0,86	0,03	9
160,21	204,95	165,00	154,45	166,77	151,40	98,47	89,44	214,51	56,09	5,70	10
11,73	5,22	4,63	4,92	8,69	22,23	47,21	70,22	9,48	0,92	0,41	11
22,76	11,30	15,30	26,40	37,03	32,06	16,78	7,48	17,88	2,29	0,23	12
20,87	7,38	12,98	25,66	36,45	30,64	13,68	1,93	15,58	1,37	0,02	13
1,34	3,88	2,24	0,60	0,26	0,20	0,13	1,15	1,91	0,91	0,21	14
0,55	0,04	0,09	0,14	0,33	1,21	2,96	4,40	0,39	0,01	0,00	15
0,10	0,00	0,03	0,05	0,16	0,42	0,13	0,05	0,18	-	0,00	16
-	-	-	-	-	-	-	-	-	-	-	17
1,81	1,51	1,08	2,28	2,71	2,22	0,98	0,41	1,35	0,05	0,00	18
0,02	0,00	0,03	0,02	0,03	0,03	0,05	0,02	0,02	0,01	0,00	19
36,42	18,03	21,07	33,66	48,64	56,95	65,15	78,17	28,91	3,27	0,65	20
0,51	1,70	0,53	0,26	0,07	0,16	0,49	-	0,86	0,50	-	21
68,98	112,57	71,88	65,16	69,71	58,11	19,92	7,75	77,33	32,39	2,30	22
15,76	24,95	16,05	16,01	15,27	14,47	4,03	0,03	21,45	9,82	0,76	23
52,87	87,44	55,65	48,80	53,92	43,10	15,38	7,03	55,40	22,14	1,53	24
0,35	0,18	0,18	0,35	0,53	0,54	0,51	0,69	0,47	0,44	0,01	25
0,15	0,41	0,13	0,17	0,09	0,03	-	-	8,58	0,20	0,00	26
-	-	-	-	-	-	-	-	-	-	-	27
2,19	3,01	2,55	2,30	2,13	1,89	0,42	0,00	4,30	1,62	0,06	28
0,44	0,95	0,70	0,34	0,15	0,22	0,08	0,01	0,66	0,51	0,03	29
72,28	118,64	75,79	68,23	72,15	60,41	20,91	7,77	91,73	35,22	2,38	30
0,00	0,00	0,00	0,00	0,00	0,00	0,00	-	0,00	-	-	31
32,16	33,22	39,10	36,15	34,13	26,54	7,54	0,58	30,12	5,12	0,50	32
6,48	9,46	9,01	6,54	4,84	4,29	1,08	-	8,08	1,48	0,19	33
25,67	23,74	30,08	29,60	29,27	22,25	6,46	0,58	22,03	3,65	0,31	34
0,01	0,02	0,01	0,02	0,02	0,00	-	-	0,01	0,00	-	35
0,01	-	0,01	-	-	0,03	-	-	0,30	-	-	36
-	-	-	-	-	-	-	-	-	-	-	37
0,69	0,72	1,17	0,75	0,44	0,39	0,09	0,00	0,78	0,06	0,01	38
0,01	0,00	0,02	0,00	0,01	0,00	0,00	-	0,01	0,00	0,00	39
32,86	33,94	40,30	36,91	34,58	26,95	7,63	0,58	31,22	5,18	0,51	40
2,45	1,68	2,00	2,71	2,76	2,80	3,03	3,53	1,95	1,00	-	41
20,49	43,49	33,58	16,85	8,39	4,03	1,13	0,27	58,07	28,26	0,01	42
3,18	9,84	4,93	1,74	0,63	0,29	0,00	0,00	25,01	5,45	-	43
17,17	33,54	28,46	14,93	7,65	3,66	1,07	0,25	32,76	22,50	0,01	44
0,14	0,12	0,19	0,18	0,11	0,08	0,06	0,02	0,31	0,30	-	45
0,00	-	0,00	-	-	-	-	-	2,04	-	-	46
-	-	-	-	-	-	-	-	-	-	-	47
0,35	0,79	0,57	0,24	0,16	0,07	0,05	0,08	1,94	0,19	-	48
0,07	0,15	0,07	0,04	0,06	0,07	0,06	0,09	0,12	0,11	-	49
23,36	46,11	36,22	19,84	11,37	6,96	4,27	3,98	64,12	29,57	0,01	50

lichen Sozialversicherung.

noch: Tab. 1.30 Personalausgaben nach Aufgabenbereichen und  
- Beträge in

Lfd. Nr.	Aufgabenbereich ----- Art der Ausgaben	Gemeinden und Gemeinde- verbände insgesamt	Kreisfreie Städte					
			zusammen	davon mit ... Einwohnern				
				500 000 und mehr	200 000 bis unter 500 000	100 000 bis unter 200 000	50 000 bis unter 100 000	weniger als 50 000
Schulen								
51	Aufwendungen f. ehrenamtl. Tätigkeit	0,06	0,03	0,02	-	0,03	0,06	0,04
52	Dienstbezüge und dgl. 2)	92,07	206,31	286,56	159,88	131,28	120,59	73,85
53	davon: Beamte	41,18	129,53	184,59	109,04	82,58	61,61	34,84
54	Tariflich Beschäftigte	49,48	75,29	100,25	50,80	48,54	57,24	35,66
55	Sonstige Beschäftigte	1,41	1,49	1,73	0,04	0,15	1,74	3,34
56	Versorgungsbezüge	4,16	14,05	0,00	34,19	64,38	3,68	-
57	Beiträge zur Versorgungsrücklage	-	-	-	-	-	-	-
58	Beihilfen, Unterstützungen u. dgl.	3,29	10,52	11,80	5,52	17,96	4,93	2,80
59	Personal-Nebenausgaben	0,11	0,22	0,18	0,00	0,21	0,60	0,08
60	zusammen	99,68	231,12	298,56	199,60	213,86	129,85	76,76
Wissenschaft, Forschung, Kulturpflege								
61	Aufwendungen f. ehrenamtl. Tätigkeit	0,23	0,08	0,07	-	0,08	0,11	0,15
62	Dienstbezüge und dgl. 2)	40,28	72,07	66,43	68,08	92,15	80,15	59,08
63	davon: Beamte	2,83	6,54	5,71	4,54	9,10	6,97	7,42
64	Tariflich Beschäftigte	34,83	60,93	57,69	63,23	69,61	69,48	49,39
65	Sonstige Beschäftigte	2,62	4,60	3,02	0,31	13,44	3,70	2,27
66	Versorgungsbezüge	0,24	0,80	0,51	1,41	2,52	-	-
67	Beiträge zur Versorgungsrücklage	-	-	-	-	-	-	-
68	Beihilfen, Unterstützungen u. dgl.	0,21	0,52	0,39	0,23	1,11	0,43	0,56
69	Personal-Nebenausgaben	0,09	0,08	0,05	0,00	0,12	0,23	0,04
70	zusammen	41,03	73,55	67,44	69,72	95,97	80,91	59,82
dar.: Theater, Musikpflege, Musikschulen								
71	Aufwendungen f. ehrenamtl. Tätigkeit	0,02	0,02	0,03	-	0,01	0,02	0,04
72	Dienstbezüge und dgl. 2)	11,73	20,06	14,67	18,22	37,14	25,38	12,91
73	davon: Beamte	0,08	0,18	0,24	0,02	0,10	0,22	0,06
74	Tariflich Beschäftigte	10,41	17,39	14,18	18,20	24,08	24,06	12,77
75	Sonstige Beschäftigte	1,24	2,49	0,25	0,00	12,97	1,10	0,08
76	Versorgungsbezüge	0,07	0,22	0,42	0,01	0,05	-	-
77	Beiträge zur Versorgungsrücklage	-	-	-	-	-	-	-
78	Beihilfen, Unterstützungen u. dgl.	0,01	0,03	0,03	0,00	0,01	0,06	0,01
79	Personal-Nebenausgaben	0,03	0,03	0,01	-	0,04	0,10	0,00
80	zusammen	11,85	20,36	15,16	18,23	37,26	25,56	12,96
Soziale Sicherung								
81	Aufwendungen f. ehrenamtl. Tätigkeit	0,12	0,19	0,31	-	0,01	0,14	0,07
82	Dienstbezüge und dgl. 2)	220,83	285,40	352,52	212,55	264,84	166,95	192,96
83	davon: Beamte	16,87	30,55	30,67	26,17	32,30	30,96	29,70
84	Tariflich Beschäftigte	203,00	253,74	319,98	186,38	232,20	135,48	163,11
85	Sonstige Beschäftigte	0,96	1,11	1,87	0,00	0,34	0,51	0,15
86	Versorgungsbezüge	0,70	2,38	-	7,87	10,45	0,02	-
87	Beiträge zur Versorgungsrücklage	-	-	-	-	-	-	-
88	Beihilfen, Unterstützungen u. dgl.	1,14	2,40	2,06	1,35	4,23	2,29	2,02
89	Personal-Nebenausgaben	0,26	0,23	0,23	0,01	0,39	0,24	0,14
90	zusammen	223,05	290,60	355,12	221,79	279,93	169,64	195,18
dar.: Verwaltung der sozialen Angelegenheiten								
91	Aufwendungen f. ehrenamtl. Tätigkeit	0,04	0,09	0,18	-	0,01	0,01	0,00
92	Dienstbezüge und dgl. 2)	65,55	93,69	93,30	88,01	102,41	92,78	86,54
93	davon: Beamte	14,29	24,53	23,34	22,25	27,08	27,31	24,28
94	Tariflich Beschäftigte	51,19	69,12	69,89	65,76	75,33	65,40	62,26
95	Sonstige Beschäftigte	0,07	0,05	0,07	0,00	0,01	0,07	0,01
96	Versorgungsbezüge	0,56	1,91	-	6,69	8,24	0,01	-
97	Beiträge zur Versorgungsrücklage	-	-	-	-	-	-	-
98	Beihilfen, Unterstützungen u. dgl.	0,93	1,92	1,49	1,15	3,44	2,21	1,79
99	Personal-Nebenausgaben	0,09	0,07	0,03	0,00	0,15	0,12	0,07
100	zusammen	67,17	97,69	94,99	95,87	114,25	95,13	88,41

1) Ohne Verwaltungsgemeinschaften.- 2) Bezogen auf sämtliche Einwohner der jeweiligen Größenklasse.- 3) Einschl. Beiträge zu Versorgungskassen und zur gesetz-

nach Gebietskörperschaften/Gemeindegrößenklassen 1)  
EUR je Einwohner 2) -

zusammen	Kreisangehörige Gemeinden							Gemeinden zusammen	Landkreise	Bezirke	Lfd. Nr.
	davon mit ... Einwohnern										
	20 000 und mehr	10 000 bis unter 20 000	5 000 bis unter 10 000	3 000 bis unter 5 000	2 000 bis unter 3 000	1 000 bis unter 2 000	weniger als 1 000				
0,05	0,06	0,07	0,05	0,04	0,03	0,03	-	0,04	0,02	-	51
23,73	25,86	28,57	24,37	25,32	18,70	10,61	3,66	77,67	12,88	5,32	52
0,61	1,14	1,86	0,03	-	-	-	-	38,70	1,53	1,40	53
22,05	23,72	25,96	23,44	23,50	17,47	9,58	3,23	37,78	11,29	3,75	54
1,07	1,00	0,74	0,89	1,83	1,23	1,03	0,43	1,19	0,05	0,18	55
0,00	-	-	-	0,00	-	-	-	4,15	0,00	0,00	56
-	-	-	-	-	-	-	-	-	-	-	57
0,07	0,11	0,19	0,01	0,01	0,00	0,00	0,00	3,15	0,11	0,06	58
0,04	0,01	0,06	0,04	0,04	0,03	0,01	0,00	0,09	0,01	0,01	59
23,88	26,04	28,89	24,47	25,42	18,76	10,65	3,67	85,11	13,02	5,39	60
0,12	0,16	0,15	0,14	0,10	0,07	0,05	0,01	0,11	0,16	0,00	61
19,36	46,46	33,55	13,00	4,58	2,52	3,27	0,50	34,93	5,55	1,43	62
0,46	1,43	0,91	0,11	0,03	0,00	-	-	2,26	0,66	0,11	63
17,55	44,11	30,14	11,12	4,17	2,09	2,51	0,47	30,36	4,51	1,29	64
1,35	0,92	2,50	1,78	0,37	0,42	0,76	0,04	2,31	0,37	0,04	65
-	-	-	-	-	-	-	-	0,24	-	0,00	66
-	-	-	-	-	-	-	-	-	-	-	67
0,04	0,11	0,08	0,02	0,00	0,00	0,00	0,00	0,18	0,03	0,01	68
0,04	0,02	0,13	0,01	0,01	-	0,00	-	0,05	0,04	0,00	69
19,55	46,74	33,90	13,17	4,69	2,59	3,33	0,51	35,51	5,78	1,45	70
0,01	0,00	0,00	0,03	0,00	-	0,01	-	0,01	0,00	-	71
6,84	18,03	10,98	5,28	0,94	0,29	0,79	0,02	10,75	1,19	0,15	72
0,02	0,09	0,01	0,00	0,01	-	-	-	0,06	-	0,01	73
6,29	17,85	10,41	4,04	0,90	0,14	0,23	0,00	9,57	1,03	0,12	74
0,53	0,08	0,57	1,24	0,03	0,15	0,56	0,02	1,11	0,16	0,02	75
-	-	-	-	-	-	-	-	0,07	-	-	76
-	-	-	-	-	-	-	-	-	-	-	77
0,00	0,01	0,00	0,00	0,00	0,00	-	-	0,01	0,00	0,00	78
0,00	0,01	0,01	0,00	-	-	-	-	0,01	0,02	0,00	79
6,86	18,05	10,99	5,32	0,94	0,29	0,80	0,02	10,85	1,21	0,15	80
0,06	0,02	0,07	0,06	0,06	0,10	0,06	0,05	0,10	0,03	-	81
126,80	101,69	130,77	128,50	131,55	130,91	141,17	109,61	173,65	51,98	10,56	82
0,12	0,58	0,11	0,02	0,01	-	-	-	9,11	6,41	3,24	83
125,87	100,75	130,20	127,69	130,58	129,39	139,63	108,62	163,65	45,47	7,32	84
0,81	0,35	0,46	0,79	0,97	1,52	1,54	0,99	0,90	0,09	0,00	85
0,00	-	-	-	-	0,01	-	-	0,70	-	-	86
-	-	-	-	-	-	-	-	-	-	-	87
0,05	0,07	0,03	0,08	0,02	0,03	0,03	0,02	0,74	0,30	0,18	88
0,13	0,02	0,10	0,11	0,25	0,18	0,18	0,07	0,16	0,12	0,01	89
127,04	101,80	130,99	128,76	131,88	131,23	141,44	109,75	175,36	52,43	10,75	90
-	-	-	-	-	-	-	-	0,03	0,01	-	91
-	-	-	-	-	-	-	-	27,68	38,85	10,50	92
-	-	-	-	-	-	-	-	7,25	5,40	3,24	93
-	-	-	-	-	-	-	-	20,42	33,38	7,26	94
-	-	-	-	-	-	-	-	0,01	0,08	0,00	95
-	-	-	-	-	-	-	-	0,56	-	-	96
-	-	-	-	-	-	-	-	-	-	-	97
-	-	-	-	-	-	-	-	0,57	0,25	0,18	98
-	-	-	-	-	-	-	-	0,02	0,09	0,01	99
-	-	-	-	-	-	-	-	28,86	39,20	10,69	100

lichen Sozialversicherung.

noch: Tab. 1.30 Personalausgaben nach Aufgabenbereichen und  
- Beträge in

Lfd. Nr.	Aufgabenbereich ----- Art der Ausgaben	Gemeinden und Gemeinde- verbände insgesamt	Kreisfreie Städte					
			zusammen	davon mit ... Einwohnern				
				500 000 und mehr	200 000 bis unter 500 000	100 000 bis unter 200 000	50 000 bis unter 100 000	weniger als 50 000
Soziale Einrichtungen								
101	Aufwendungen f. ehrenamtl. Tätigkeit	0,02	0,01	0,01	-	0,00	0,01	0,01
102	Dienstbezüge und dgl. 2)	4,86	11,37	19,38	-	2,99	4,31	2,71
103	davon: Beamte	0,44	1,32	2,34	-	0,46	0,26	-
104	Tariflich Beschäftigte	4,38	9,99	16,97	-	2,53	3,93	2,71
105	Sonstige Beschäftigte	0,04	0,06	0,07	-	0,01	0,12	0,00
106	Versorgungsbezüge	0,00	0,01	-	-	0,06	-	-
107	Beiträge zur Versorgungsrücklage	-	-	-	-	-	-	-
108	Beihilfen, Unterstützungen u. dgl.	0,03	0,09	0,15	-	0,04	0,01	-
109	Personal-Nebenausgaben	0,02	0,00	0,00	-	0,00	0,01	0,00
110	zusammen	4,93	11,48	19,54	-	3,10	4,35	2,73
Sonstige Einrichtungen der Jugendhilfe								
111	Aufwendungen f. ehrenamtl. Tätigkeit	0,03	0,01	0,00	-	-	0,02	0,02
112	Dienstbezüge und dgl. 2)	136,75	161,54	223,56	122,62	134,03	45,68	77,76
113	davon: Beamte	0,71	2,19	3,22	3,92	0,64	0,06	1,14
114	Tariflich Beschäftigte	135,22	158,49	218,88	118,70	133,08	45,34	76,51
115	Sonstige Beschäftigte	0,81	0,86	1,46	-	0,31	0,28	0,12
116	Versorgungsbezüge	0,04	0,14	-	1,18	0,28	0,01	-
117	Beiträge zur Versorgungsrücklage	-	-	-	-	-	-	-
118	Beihilfen, Unterstützungen u. dgl.	0,09	0,20	0,31	0,20	0,10	0,00	0,05
119	Personal-Nebenausgaben	0,12	0,14	0,19	0,00	0,20	0,07	0,03
120	zusammen	137,03	162,02	224,07	124,01	134,61	45,78	77,86
Gesundheit, Sport, Erholung								
121	Aufwendungen f. ehrenamtl. Tätigkeit	0,02	0,00	0,01	-	0,00	-	-
122	Dienstbezüge und dgl. 2)	34,83	58,78	60,85	72,60	63,00	47,07	46,61
123	davon: Beamte	2,83	5,30	5,80	2,37	7,19	3,74	3,91
124	Tariflich Beschäftigte	30,97	51,06	50,79	70,08	54,90	43,08	42,50
125	Sonstige Beschäftigte	1,04	2,42	4,26	0,15	0,91	0,25	0,21
126	Versorgungsbezüge	0,37	1,21	1,30	0,91	2,80	0,01	-
127	Beiträge zur Versorgungsrücklage	-	-	-	-	-	-	-
128	Beihilfen, Unterstützungen u. dgl.	0,43	0,63	0,58	0,12	0,91	0,57	0,84
129	Personal-Nebenausgaben	0,05	0,10	0,11	0,00	0,13	0,08	0,11
130	zusammen	35,71	60,73	62,84	73,62	66,85	47,73	47,57
dar.: Krankenhäuser								
131	Aufwendungen f. ehrenamtl. Tätigkeit	-	-	-	-	-	-	-
132	Dienstbezüge und dgl. 2)	1,46	0,67	0,71	0,31	0,09	1,29	0,87
133	davon: Beamte	1,16	0,64	0,71	-	0,09	1,29	0,87
134	Tariflich Beschäftigte	0,26	0,02	-	0,31	-	-	-
135	Sonstige Beschäftigte	0,04	0,00	0,00	-	-	-	-
136	Versorgungsbezüge	0,27	0,88	1,30	-	1,22	0,01	-
137	Beiträge zur Versorgungsrücklage	-	-	-	-	-	-	-
138	Beihilfen, Unterstützungen u. dgl.	0,31	0,26	0,24	-	0,16	0,45	0,47
139	Personal-Nebenausgaben	0,00	-	-	-	-	-	-
140	zusammen	2,05	1,81	2,24	0,31	1,47	1,75	1,34
Park- und Gartenanlagen								
141	Aufwendungen f. ehrenamtl. Tätigkeit	0,00	-	-	-	-	-	-
142	Dienstbezüge und dgl. 2)	11,49	24,36	16,94	26,38	40,97	29,17	26,31
143	davon: Beamte	0,18	0,59	0,56	-	1,30	0,60	0,03
144	Tariflich Beschäftigte	11,24	23,76	16,38	26,38	39,63	28,56	26,27
145	Sonstige Beschäftigte	0,06	0,01	-	-	0,04	0,00	0,02
146	Versorgungsbezüge	0,02	0,07	-	0,16	0,36	-	-
147	Beiträge zur Versorgungsrücklage	-	-	-	-	-	-	-
148	Beihilfen, Unterstützungen u. dgl.	0,02	0,05	0,04	-	0,16	0,02	0,00
149	Personal-Nebenausgaben	0,01	0,03	0,03	-	0,04	0,06	0,05
150	zusammen	11,53	24,52	17,00	26,54	41,52	29,25	26,36

1) Ohne Verwaltungsgemeinschaften.- 2) Bezogen auf sämtliche Einwohner der jeweiligen Größenklasse.- 3) Einschl. Beiträge zu Versorgungskassen und zur gesetz-

nach Gebietskörperschaften/Gemeindegrößenklassen 1)  
EUR je Einwohner 2) -

zusammen	Kreisangehörige Gemeinden							Gemeinden zusammen	Landkreise	Bezirke	Lfd. Nr.
	davon mit ... Einwohnern										
	20 000 und mehr	10 000 bis unter 20 000	5 000 bis unter 10 000	3 000 bis unter 5 000	2 000 bis unter 3 000	1 000 bis unter 2 000	weniger als 1 000				
	0,03	0,01	0,02	0,02	0,05	0,03	0,04	-	0,02	0,00	- 101
	1,62	3,54	1,91	0,59	2,19	0,80	0,58	0,28	4,50	0,50	- 102
	0,04	0,15	0,05	0,00	-	-	-	-	0,41	0,04	- 103
	1,56	3,32	1,83	0,58	2,17	0,78	0,57	0,28	4,05	0,46	- 104
	0,02	0,07	0,03	0,00	0,02	0,02	0,00	0,00	0,03	0,00	- 105
	-	-	-	-	-	-	-	-	0,00	-	- 106
	-	-	-	-	-	-	-	-	-	-	- 107
	0,00	0,02	0,00	0,00	0,00	-	-	-	0,03	0,00	- 108
	0,03	0,00	0,01	0,00	0,13	0,00	0,00	-	0,02	0,00	- 109
	1,68	3,57	1,94	0,61	2,36	0,84	0,62	0,28	4,57	0,51	- 110
	0,03	0,01	0,06	0,04	0,01	0,07	0,02	0,05	0,03	0,01	- 111
125,17	98,15	128,87	127,91	129,36	130,11	140,59	109,33	135,92	1,09	0,06	112
0,08	0,43	0,06	0,02	0,01	-	-	-	0,71	0,01	-	113
124,30	97,43	128,37	127,11	128,41	128,61	139,06	108,34	134,40	1,08	0,06	114
0,79	0,29	0,43	0,78	0,95	1,50	1,53	0,99	0,81	0,00	-	115
0,00	-	-	-	-	0,01	-	-	0,04	-	-	116
-	-	-	-	-	-	-	-	-	-	-	117
0,04	0,06	0,03	0,08	0,02	0,03	0,03	0,02	0,09	0,00	-	118
0,11	0,02	0,09	0,11	0,12	0,18	0,18	0,07	0,12	0,00	0,00	119
125,36	98,23	129,04	128,14	129,52	130,39	140,83	109,47	136,19	1,10	0,06	120
	0,02	0,00	0,01	0,05	0,02	0,03	0,02	0,02	0,00	0,00	121
16,43	24,27	21,33	16,48	13,98	7,62	5,61	4,39	28,94	6,99	0,97	122
0,10	0,23	0,25	0,01	0,02	0,00	-	-	1,64	0,47	0,86	123
15,90	23,97	20,82	15,98	13,02	7,30	5,19	3,82	26,29	6,49	0,11	124
0,43	0,06	0,26	0,48	0,93	0,31	0,41	0,58	1,02	0,03	0,00	125
-	-	-	-	-	-	-	-	0,36	-	0,01	126
-	-	-	-	-	-	-	-	-	-	-	127
0,01	0,01	0,04	0,01	0,00	0,00	0,00	-	0,19	0,06	0,20	128
0,01	0,00	0,01	0,01	0,02	0,00	0,00	-	0,04	0,02	0,00	129
16,47	24,29	21,39	16,55	14,02	7,65	5,62	4,41	29,55	7,07	1,18	130
-	-	-	-	-	-	-	-	-	-	-	131
0,45	-	0,14	0,00	2,41	-	-	-	0,51	0,13	0,86	132
0,03	-	0,14	-	-	-	-	-	0,21	0,12	0,86	133
0,36	-	-	0,00	2,07	-	-	-	0,26	0,00	-	134
0,06	-	-	-	0,34	-	-	-	0,04	-	-	135
-	-	-	-	-	-	-	-	0,26	-	0,01	136
-	-	-	-	-	-	-	-	-	-	-	137
0,01	-	0,03	-	0,00	-	-	-	0,08	0,05	0,20	138
0,00	-	-	-	0,02	-	-	-	0,00	-	-	139
0,46	-	0,17	0,00	2,43	-	-	-	0,86	0,17	1,07	140
0,00	-	0,00	0,00	0,00	0,01	0,00	-	0,00	0,00	-	141
5,85	12,03	8,47	4,35	3,24	2,55	1,89	2,42	11,32	0,24	-	142
0,01	0,00	0,03	-	0,00	-	-	-	0,18	-	-	143
5,76	12,02	8,38	4,22	3,14	2,50	1,78	2,07	11,08	0,23	-	144
0,08	0,00	0,07	0,12	0,09	0,05	0,11	0,35	0,06	0,00	-	145
-	-	-	-	-	-	-	-	0,02	-	-	146
-	-	-	-	-	-	-	-	-	-	-	147
0,00	0,00	0,00	0,00	0,00	0,00	-	-	0,02	0,00	-	148
0,00	0,00	0,00	0,00	-	0,00	-	-	0,01	0,00	-	149
5,85	12,03	8,48	4,35	3,24	2,56	1,89	2,42	11,37	0,24	-	150

lichen Sozialversicherung.

noch: Tab. 1.30 Personalausgaben nach Aufgabenbereichen und  
- Beträge in

Lfd. Nr.	Aufgabenbereich ----- Art der Ausgaben	Gemeinden und Gemeinde- verbände insgesamt	Kreisfreie Städte					
			zusammen	davon mit ... Einwohnern				
				500 000 und mehr	200 000 bis unter 500 000	100 000 bis unter 200 000	50 000 bis unter 100 000	weniger als 50 000
Bau- und Wohnungswesen, Verkehr								
151	Aufwendungen f. ehrenamtl. Tätigkeit	0,06	0,06	0,04	0,24	0,00	0,04	0,12
152	Dienstbezüge und dgl. 2)	101,48	139,38	146,07	102,75	145,60	146,86	112,10
153	davon: Beamte	12,68	23,58	23,77	16,97	27,67	22,05	22,80
154	Tariflich Beschäftigte	88,62	115,74	122,23	85,78	117,85	124,75	89,27
155	Sonstige Beschäftigte	0,18	0,06	0,07	0,00	0,08	0,07	0,03
156	Versorgungsbezüge	0,51	1,73	-	5,07	7,93	-	-
157	Beiträge zur Versorgungsrücklage	-	-	-	-	-	-	-
158	Beihilfen, Unterstützungen u. dgl.	1,02	1,86	1,52	0,84	3,39	1,94	1,68
159	Personal-Nebenausgaben	0,12	0,25	0,32	0,00	0,13	0,28	0,22
160	zusammen	103,18	143,29	147,95	108,91	157,05	149,12	114,12
dar.:Bauverwaltung,städtebaul.Planung,Städte- bauförderung, Vermessung, Bauordnung								
161	Aufwendungen f. ehrenamtl. Tätigkeit	0,05	0,05	0,04	0,24	0,00	0,04	0,12
162	Dienstbezüge und dgl. 2)	57,33	83,57	81,75	74,11	89,50	91,81	78,80
163	davon: Beamte	10,63	18,40	16,57	14,94	23,63	19,81	19,61
164	Tariflich Beschäftigte	46,65	65,12	65,12	59,17	65,79	71,93	59,16
165	Sonstige Beschäftigte	0,05	0,05	0,06	0,00	0,08	0,07	0,03
166	Versorgungsbezüge	0,41	1,40	-	4,38	6,27	-	-
167	Beiträge zur Versorgungsrücklage	-	-	-	-	-	-	-
168	Beihilfen, Unterstützungen u. dgl.	0,85	1,47	1,05	0,74	2,77	1,81	1,50
169	Personal-Nebenausgaben	0,05	0,10	0,13	0,00	0,03	0,17	0,02
170	zusammen	58,70	86,59	82,97	79,47	98,57	93,83	80,43
Straßen, Wege, Brücken								
171	Aufwendungen f. ehrenamtl. Tätigkeit	0,00	-	-	-	-	-	-
172	Dienstbezüge und dgl. 2)	32,37	23,43	16,75	11,77	37,54	35,25	26,53
173	davon: Beamte	0,59	1,20	0,92	-	2,62	0,68	1,81
174	Tariflich Beschäftigte	31,67	22,23	15,83	11,77	34,92	34,57	24,72
175	Sonstige Beschäftigte	0,11	0,00	-	-	0,00	-	-
176	Versorgungsbezüge	0,06	0,20	-	0,08	1,16	-	-
177	Beiträge zur Versorgungsrücklage	-	-	-	-	-	-	-
178	Beihilfen, Unterstützungen u. dgl.	0,07	0,12	0,06	-	0,41	0,02	0,12
179	Personal-Nebenausgaben	0,04	0,06	0,08	-	0,06	0,06	0,05
180	zusammen	32,55	23,82	16,89	11,85	39,17	35,33	26,70
Öffentliche Einrichtungen, Wirtschaftsförderu								
181	Aufwendungen f. ehrenamtl. Tätigkeit	0,02	0,00	-	-	-	0,00	-
182	Dienstbezüge und dgl. 2)	77,85	45,99	26,39	32,03	61,55	59,54	112,27
183	davon: Beamte	2,10	4,10	3,29	4,26	6,29	3,42	5,36
184	Tariflich Beschäftigte	75,02	41,76	22,94	27,77	55,25	55,94	106,65
185	Sonstige Beschäftigte	0,72	0,14	0,17	0,00	0,01	0,19	0,26
186	Versorgungsbezüge	0,27	0,90	0,63	2,02	2,49	-	-
187	Beiträge zur Versorgungsrücklage	-	-	-	-	-	-	-
188	Beihilfen, Unterstützungen u. dgl.	0,22	0,45	0,33	0,37	0,92	0,43	0,41
189	Personal-Nebenausgaben	0,09	0,10	0,03	0,00	0,09	0,12	0,51
190	zusammen	78,45	47,44	27,38	34,42	65,04	60,09	113,19
dar.: Abwasserbeseitigung								
191	Aufwendungen f. ehrenamtl. Tätigkeit	0,00	-	-	-	-	-	-
192	Dienstbezüge und dgl. 2)	9,81	5,05	-	-	10,56	14,50	12,54
193	davon: Beamte	0,18	0,44	-	-	1,80	0,35	0,80
194	Tariflich Beschäftigte	9,59	4,61	-	-	8,75	14,15	11,73
195	Sonstige Beschäftigte	0,04	-	-	-	-	-	-
196	Versorgungsbezüge	0,04	0,12	-	-	0,71	-	-
197	Beiträge zur Versorgungsrücklage	-	-	-	-	-	-	-
198	Beihilfen, Unterstützungen u. dgl.	0,02	0,05	-	-	0,27	0,02	0,02
199	Personal-Nebenausgaben	0,01	0,02	-	-	0,01	0,00	0,16
200	zusammen	9,89	5,24	-	-	11,55	14,53	12,72

1) Ohne Verwaltungsgemeinschaften.- 2) Bezogen auf sämtliche Einwohner der jeweiligen Größenklasse.- 3) Einschl. Beiträge zu Versorgungskassen und zur gesetz-

nach Gebietskörperschaften/Gemeindegrößenklassen 1)  
EUR je Einwohner 2) -

zusammen	Kreisangehörige Gemeinden							Gemeinden zusammen	Landkreise	Bezirke	Lfd. Nr.
	davon mit ... Einwohnern										
	20 000 und mehr	10 000 bis unter 20 000	5 000 bis unter 10 000	3 000 bis unter 5 000	2 000 bis unter 3 000	1 000 bis unter 2 000	weniger als 1 000				
0,05	0,02	0,03	0,08	0,04	0,04	0,05	0,10	0,05	0,01	-	151
57,02	76,64	67,66	57,41	45,24	40,86	37,83	31,93	81,35	28,01	0,39	152
5,01	10,98	8,64	4,16	1,48	0,41	0,13	-	10,50	2,99	0,07	153
51,80	65,59	58,92	53,11	43,43	40,11	37,28	31,05	70,69	24,99	0,32	154
0,20	0,07	0,09	0,14	0,33	0,34	0,42	0,88	0,16	0,03	-	155
0,00	0,02	-	-	-	-	-	-	0,51	-	-	156
-	-	-	-	-	-	-	-	-	-	-	157
0,48	1,00	0,74	0,50	0,15	0,03	0,04	0,01	0,89	0,18	0,00	158
0,03	0,03	0,04	0,01	0,02	0,02	0,04	0,04	0,09	0,04	0,00	159
57,57	77,72	68,47	58,00	45,45	40,96	37,97	32,08	82,90	28,23	0,39	160
0,04	0,02	0,03	0,07	0,04	0,04	0,05	0,06	0,05	0,01	-	161
31,85	60,92	52,68	31,61	12,15	3,22	0,66	0,06	47,13	13,92	0,39	162
4,90	10,65	8,50	4,07	1,44	0,40	0,13	-	8,89	2,37	0,07	163
26,91	50,21	44,13	27,49	10,68	2,81	0,48	-	38,20	11,55	0,32	164
0,05	0,07	0,05	0,06	0,02	0,01	0,04	0,06	0,05	0,01	-	165
-	-	-	-	-	-	-	-	0,41	-	-	166
-	-	-	-	-	-	-	-	-	-	-	167
0,45	0,91	0,71	0,48	0,13	0,02	-	-	0,75	0,14	0,00	168
0,01	0,02	0,02	0,00	0,00	0,00	-	-	0,04	0,01	0,00	169
32,36	61,87	53,45	32,17	12,33	3,28	0,70	0,12	48,38	14,09	0,39	170
0,00	0,00	-	0,00	0,00	0,00	0,01	-	0,00	0,00	-	171
23,41	12,10	13,25	24,20	31,78	36,82	36,15	30,59	23,42	12,71	-	172
0,09	0,26	0,12	0,08	0,03	0,01	-	-	0,42	0,24	-	173
23,17	11,84	13,10	24,04	31,47	36,52	35,80	29,81	22,90	12,46	-	174
0,14	0,00	0,03	0,07	0,28	0,29	0,35	0,77	0,10	0,02	-	175
0,00	0,02	-	-	-	-	-	-	0,06	-	-	176
-	-	-	-	-	-	-	-	-	-	-	177
0,03	0,09	0,02	0,01	0,02	0,01	0,04	0,01	0,05	0,02	-	178
0,02	0,01	0,01	0,01	0,02	0,02	0,03	0,04	0,03	0,02	-	179
23,46	12,23	13,27	24,22	31,82	36,85	36,23	30,64	23,56	12,75	-	180
0,02	0,01	0,02	0,01	0,02	0,04	0,05	0,00	0,01	0,01	-	181
80,10	79,51	97,69	83,00	69,13	61,82	66,49	72,38	70,02	10,55	0,39	182
0,37	0,65	0,71	0,30	0,13	0,14	0,00	-	1,47	0,83	0,04	183
78,78	78,48	96,53	81,73	67,67	60,20	64,76	70,18	67,84	9,70	0,35	184
0,95	0,37	0,45	0,98	1,33	1,48	1,72	2,20	0,71	0,02	0,00	185
0,00	-	-	-	0,00	-	-	-	0,27	-	-	186
-	-	-	-	-	-	-	-	-	-	-	187
0,07	0,11	0,12	0,05	0,02	0,02	0,03	0,01	0,18	0,06	0,00	188
0,07	0,02	0,07	0,09	0,06	0,06	0,07	0,12	0,08	0,02	0,00	189
80,25	79,65	97,90	83,15	69,23	61,95	66,63	72,51	70,56	10,64	0,39	190
0,00	-	-	-	0,00	0,02	0,01	-	0,00	-	-	191
11,81	9,64	11,35	13,86	12,57	10,31	10,93	10,15	9,81	-	-	192
0,07	0,13	0,10	0,06	0,09	0,04	0,00	-	0,18	-	-	193
11,68	9,50	11,24	13,75	12,41	10,20	10,79	9,52	9,59	-	-	194
0,06	0,01	0,01	0,05	0,08	0,07	0,14	0,64	0,04	-	-	195
0,00	-	-	-	0,00	-	-	-	0,04	-	-	196
-	-	-	-	-	-	-	-	-	-	-	197
0,01	0,02	0,01	0,01	0,01	0,01	0,01	0,00	0,02	-	-	198
0,01	0,00	0,02	0,01	0,02	0,00	0,01	0,04	0,01	-	-	199
11,84	9,67	11,38	13,88	12,60	10,34	10,96	10,19	9,89	-	-	200

lichen Sozialversicherung.

noch: Tab. 1.30 Personalausgaben nach Aufgabenbereichen und  
- Beträge in

Lfd. Nr.	Aufgabenbereich ----- Art der Ausgaben	Gemeinden und Gemeinde- verbände insgesamt	Kreisfreie Städte					
			zusammen	davon mit ... Einwohnern				
				500 000 und mehr	200 000 bis unter 500 000	100 000 bis unter 200 000	50 000 bis unter 100 000	weniger als 50 000
Abfallbeseitigung								
201	Aufwendungen f. ehrenamtl. Tätigkeit	0,00	-	-	-	-	-	-
202	Dienstbezüge und dgl. 2)	7,08	4,55	-	-	14,04	11,80	5,40
203	davon: Beamte	0,39	0,13	-	-	0,41	0,13	0,38
204	Tariflich Beschäftigte	6,45	4,42	-	-	13,63	11,62	5,02
205	Sonstige Beschäftigte	0,24	0,01	-	-	0,00	0,05	-
206	Versorgungsbezüge	0,01	0,03	-	-	0,18	-	-
207	Beiträge zur Versorgungsrücklage	-	-	-	-	-	-	-
208	Beihilfen, Unterstützungen u. dgl.	0,03	0,01	-	-	0,07	0,01	0,02
209	Personal-Nebenausgaben	0,01	0,01	-	-	0,03	0,00	0,00
210	zusammen	7,14	4,60	-	-	14,32	11,81	5,42
Hilfsbetriebe der Verwaltung								
211	Aufwendungen f. ehrenamtl. Tätigkeit	- 0,00	-	-	-	-	-	-
212	Dienstbezüge und dgl. 2)	42,04	11,03	-	2,29	15,92	11,13	65,86
213	davon: Beamte	0,07	0,14	-	-	0,34	0,20	0,54
214	Tariflich Beschäftigte	41,78	10,89	-	2,29	15,58	10,91	65,32
215	Sonstige Beschäftigte	0,19	0,00	-	-	0,00	0,01	0,00
216	Versorgungsbezüge	0,01	0,02	-	-	0,14	-	-
217	Beiträge zur Versorgungsrücklage	-	-	-	-	-	-	-
218	Beihilfen, Unterstützungen u. dgl.	0,02	0,01	-	-	0,05	0,00	0,05
219	Personal-Nebenausgaben	0,04	0,05	-	-	0,02	0,08	0,32
220	zusammen	42,12	11,12	-	2,29	16,13	11,21	66,23
Wirtschaftliche Unternehmen, Allgemeines Grund- und Sondervermögen								
221	Aufwendungen f. ehrenamtl. Tätigkeit	0,00	0,00	-	-	0,00	-	-
222	Dienstbezüge und dgl. 2)	14,54	7,55	5,81	9,96	5,16	9,90	15,42
223	davon: Beamte	0,63	0,91	0,42	2,26	0,94	1,52	1,51
224	Tariflich Beschäftigte	13,73	6,59	5,34	7,68	4,22	8,35	13,77
225	Sonstige Beschäftigte	0,18	0,05	0,05	0,01	-	0,03	0,14
226	Versorgungsbezüge	0,14	0,46	0,17	4,15	0,33	-	-
227	Beiträge zur Versorgungsrücklage	-	-	-	-	-	-	-
228	Beihilfen, Unterstützungen u. dgl.	0,08	0,13	0,05	0,71	0,16	0,10	0,09
229	Personal-Nebenausgaben	0,02	0,01	0,00	-	0,01	0,02	0,02
230	zusammen	14,77	8,14	6,04	14,81	5,66	10,02	15,54
Insgesamt								
231	Aufwendungen f. ehrenamtl. Tätigkeit	14,94	6,96	5,40	5,55	6,76	9,91	12,31
232	Dienstbezüge und dgl. 2)	854,35	1 149,18	1 271,03	951,85	1 110,99	984,07	963,85
233	davon: Beamte	172,77	345,12	396,65	282,08	324,18	287,52	242,66
234	Tariflich Beschäftigte	672,53	792,60	860,86	669,19	770,82	688,94	714,44
235	Sonstige Beschäftigte	9,05	11,47	13,53	0,58	15,99	7,61	6,75
236	Versorgungsbezüge	44,09	148,03	211,99	170,66	143,69	8,59	0,82
237	Beiträge zur Versorgungsrücklage	-	-	-	-	-	-	-
238	Beihilfen, Unterstützungen u. dgl.	24,23	53,43	67,18	44,38	49,39	31,24	26,96
239	Personal-Nebenausgaben	2,95	2,61	1,24	0,06	5,35	4,32	4,62
240	Insgesamt	940,56	1 360,21	1 556,83	1 172,50	1 316,19	1 038,12	1 008,56
241	darunter Personalausgaben der Verwaltung im engeren Sinne 3)	397,05	486,65	477,53	435,29	501,82	505,95	520,26

1) Ohne Verwaltungsgemeinschaften.- 2) Bezogen auf sämtliche Einwohner der jeweiligen Größenklasse.- 3) Einschl. Beiträge zu Versorgungskassen und zur gesetz-



nach Gebietskörperschaften/Gemeindegrößenklassen 1)  
EUR je Einwohner 2) -

zusammen	Kreisangehörige Gemeinden							Gemeinden zusammen	Landkreise	Bezirke	Lfd. Nr.
	davon mit ... Einwohnern										
	20 000 und mehr	10 000 bis unter 20 000	5 000 bis unter 10 000	3 000 bis unter 5 000	2 000 bis unter 3 000	1 000 bis unter 2 000	weniger als 1 000				
0,00	-	-	0,00	0,00	0,00	0,00	-	0,00	0,00	-	201
2,73	3,67	2,91	2,48	2,61	2,44	2,05	1,87	3,27	5,42	-	202
0,04	0,07	0,11	0,01	0,00	-	-	-	0,06	0,47	-	203
2,36	3,41	2,68	2,01	2,09	2,01	1,73	1,64	2,97	4,94	-	204
0,33	0,19	0,11	0,46	0,52	0,43	0,32	0,23	0,24	0,01	-	205
-	-	-	-	-	-	-	-	0,01	-	-	206
-	-	-	-	-	-	-	-	-	-	-	207
0,01	0,02	0,01	0,00	0,00	0,00	0,00	-	0,01	0,04	-	208
0,00	0,00	0,00	0,00	0,00	0,01	0,01	0,01	0,00	0,01	-	209
2,74	3,69	2,92	2,48	2,62	2,45	2,06	1,88	3,29	5,47	-	210
- 0,00	-	-	- 0,00	0,00	0,00	0,00	-	- 0,00	-	-	211
54,59	49,84	69,51	56,56	45,71	42,90	45,96	54,23	41,72	0,46	-	212
0,05	0,02	0,18	0,01	-	-	-	-	0,07	-	-	213
54,27	49,82	69,22	56,36	45,29	42,31	45,27	53,69	41,45	0,46	-	214
0,27	0,01	0,11	0,20	0,42	0,59	0,70	0,54	0,19	-	-	215
0,00	-	-	-	0,00	-	-	-	0,01	-	-	216
-	-	-	-	-	-	-	-	-	-	-	217
0,03	0,03	0,06	0,01	0,01	0,00	0,02	0,01	0,02	0,00	-	218
0,04	0,01	0,03	0,08	0,04	0,05	0,05	0,07	0,04	-	-	219
54,65	49,88	69,60	56,65	45,77	42,96	46,03	54,31	41,79	0,46	-	220
0,00	0,00	0,00	0,00	0,00	0,01	0,02	0,01	0,00	-	-	221
16,94	13,07	17,31	21,71	16,75	14,30	12,45	11,92	14,17	0,42	0,08	222
0,46	0,69	0,79	0,38	0,31	0,29	0,00	-	0,60	0,05	-	223
16,25	12,27	16,43	21,21	16,08	13,64	11,87	10,63	13,40	0,37	0,07	224
0,23	0,11	0,09	0,12	0,36	0,36	0,59	1,30	0,18	0,00	0,00	225
-	-	-	-	-	-	-	-	0,14	-	-	226
-	-	-	-	-	-	-	-	-	-	-	227
0,05	0,08	0,05	0,05	0,05	0,06	0,00	0,00	0,07	0,00	-	228
0,02	0,00	0,01	0,02	0,02	0,00	0,12	-	0,02	0,00	0,00	229
17,02	13,15	17,37	21,78	16,83	14,37	12,60	11,93	14,40	0,42	0,08	230
15,05	8,91	7,53	8,29	11,86	25,56	51,03	73,97	12,66	2,65	0,42	231
501,01	598,55	581,22	502,42	465,34	403,48	327,11	253,19	692,51	195,56	24,06	232
56,14	73,80	60,49	57,02	59,93	51,49	19,15	1,96	141,52	33,42	7,70	233
438,60	521,49	515,61	439,39	398,08	344,14	297,54	239,08	543,19	160,74	16,09	234
6,27	3,26	5,12	6,02	7,33	7,85	10,42	12,15	7,80	1,40	0,27	235
0,26	0,43	0,19	0,22	0,26	0,48	0,13	0,05	43,92	0,20	0,02	236
-	-	-	-	-	-	-	-	-	-	-	237
7,27	10,35	8,76	7,55	6,63	5,17	1,82	0,56	20,91	3,60	0,78	238
1,79	2,22	2,44	1,67	1,59	1,17	0,89	0,50	2,03	1,23	0,05	239
525,37	620,46	600,13	520,16	485,67	435,86	380,99	328,28	772,02	203,26	25,33	240
201,22	293,27	238,02	191,89	177,80	150,01	93,95	83,25	285,55	134,71	16,59	241

lichen Sozialversicherung.

Tab. 1.31 Personalausgaben nach Aufgabenbereichen und  
- Beträge in

Lfd. Nr.	Aufgabenbereich ----- Art der Ausgaben	Gemeinden und Gemeinde- verbände insgesamt	zusammen	Kreisfreie Städte				
				davon mit ... Einwohnern				
				500 000 und mehr	200 000 bis unter 500 000	100 000 bis unter 200 000	50 000 bis unter 100 000	weniger als 50 000
Allgemeine Verwaltung								
1	Aufwendungen f. ehrenamtl. Tätigkeit	160 077	22 961	9 121	1 535	4 267	4 378	3 661
2	Dienstbezüge und dgl. 2)	2 860 702	732 599	347 952	44 203	138 542	105 696	96 207
3	davon: Beamte	915 080	266 069	119 022	14 789	50 902	42 591	38 766
4	Tariflich Beschäftigte	1 925 853	463 110	225 795	29 396	87 518	62 987	57 414
5	Sonstige Beschäftigte	19 769	3 420	3 136	18	122	118	27
6	Versorgungsbezüge	475 281	471 025	424 348	27 747	16 930	1 805	195
7	Beiträge zur Versorgungsrücklage	-	-	-	-	-	-	-
8	Beihilfen, Unterstützungen u. dgl.	217 163	122 859	91 439	9 291	6 804	9 052	6 273
9	Personal-Nebenausgaben	28 129	5 496	357	13	2 652	1 221	1 253
10	zusammen	3 741 353	1 354 941	873 217	82 789	169 194	122 152	107 588
dar.: Gemeindeorgane								
11	Aufwendungen f. ehrenamtl. Tätigkeit	143 362	16 184	6 544	1 522	3 469	2 707	1 942
12	Dienstbezüge und dgl. 2)	263 473	24 608	7 883	2 865	8 316	3 766	1 778
13	davon: Beamte	220 925	11 622	3 425	1 082	4 051	2 008	1 056
14	Tariflich Beschäftigte	37 070	12 941	4 458	1 770	4 259	1 750	704
15	Sonstige Beschäftigte	5 479	45	-	13	6	8	18
16	Versorgungsbezüge	2 430	1 497	-	321	1 176	-	-
17	Beiträge zur Versorgungsrücklage	-	-	-	-	-	-	-
18	Beihilfen, Unterstützungen u. dgl.	18 445	957	221	54	487	114	82
19	Personal-Nebenausgaben	376	9	1	0	3	5	0
20	zusammen	428 086	43 255	14 648	4 761	13 451	6 592	3 802
Hauptverwaltung								
21	Aufwendungen f. ehrenamtl. Tätigkeit	16 161	6 599	2 470	5	740	1 671	1 713
22	Dienstbezüge und dgl. 2)	1 524 211	382 981	162 694	11 127	73 328	69 681	66 151
23	davon: Beamte	421 427	137 961	57 391	4 028	24 590	26 439	25 513
24	Tariflich Beschäftigte	1 091 992	242 009	102 513	7 094	48 628	43 145	40 629
25	Sonstige Beschäftigte	10 792	3 011	2 790	4	111	98	9
26	Versorgungsbezüge	116 071	112 879	100 540	1 193	9 146	1 805	195
27	Beiträge zur Versorgungsrücklage	-	-	-	-	-	-	-
28	Beihilfen, Unterstützungen u. dgl.	77 663	36 771	22 395	199	3 356	7 167	3 655
29	Personal-Nebenausgaben	14 161	4 695	248	1	2 293	1 053	1 100
30	zusammen	1 748 268	543 927	288 347	12 525	88 864	81 377	72 814
Finanzverwaltung								
31	Aufwendungen f. ehrenamtl. Tätigkeit	26	14	-	8	-	-	6
32	Dienstbezüge und dgl. 2)	546 664	99 471	45 532	9 267	20 245	14 429	9 998
33	davon: Beamte	139 335	46 875	21 467	3 875	9 201	7 207	5 124
34	Tariflich Beschäftigte	407 169	52 596	24 065	5 391	11 044	7 222	4 873
35	Sonstige Beschäftigte	160	1	-	1	0	-	0
36	Versorgungsbezüge	4 007	3 956	-	1 158	2 799	-	-
37	Beiträge zur Versorgungsrücklage	-	-	-	-	-	-	-
38	Beihilfen, Unterstützungen u. dgl.	12 523	3 940	1 380	193	1 180	744	442
39	Personal-Nebenausgaben	182	91	46	1	22	19	3
40	zusammen	563 401	107 473	46 957	10 628	24 246	15 192	10 449
Öffentliche Sicherheit und Ordnung								
41	Aufwendungen f. ehrenamtl. Tätigkeit	35 372	3 011	907	54	177	803	1 070
42	Dienstbezüge und dgl. 2)	1 061 891	581 732	315 176	43 919	94 091	85 493	43 053
43	davon: Beamte	387 087	303 490	170 274	20 122	54 967	42 578	15 550
44	Tariflich Beschäftigte	667 771	275 366	143 219	23 797	38 534	42 423	27 393
45	Sonstige Beschäftigte	7 032	2 876	1 683	1	590	493	110
46	Versorgungsbezüge	27 172	27 172	1 051	6 734	18 421	837	128
47	Beiträge zur Versorgungsrücklage	-	-	-	-	-	-	-
48	Beihilfen, Unterstützungen u. dgl.	27 905	22 586	11 082	1 271	7 064	2 085	1 084
49	Personal-Nebenausgaben	2 675	890	282	2	203	271	133
50	zusammen	1 155 016	635 391	328 497	51 980	119 956	89 489	45 469

1) Einschl. Verwaltungsgemeinschaften.- 2) Einschl. Beiträge zu Versorgungskassen und zur gesetzl. Sozialversicherung.

nach Gebietskörperschaften/Gemeindegrößenklassen 1)  
1 000 EUR -

zusammen	Kreisangehörige Gemeinden							Gemeinden zusammen	Landkreise	Bezirke	Lfd. Nr.
	davon mit ... Einwohnern										
	20 000 und mehr	10 000 bis unter 20 000	5 000 bis unter 10 000	3 000 bis unter 5 000	2 000 bis unter 3 000	1 000 bis unter 2 000	weniger als 1 000				
118 222	9 582	11 495	12 873	14 878	18 335	43 076	7 983	141 183	13 371	5 523	1
1 584 231	258 312	338 094	383 700	299 512	144 437	143 092	17 084	2 316 830	478 399	65 474	2
481 499	66 463	94 691	129 558	103 441	47 981	36 101	3 264	747 567	141 040	26 473	3
1 091 660	191 495	242 657	252 459	194 079	94 584	103 239	13 147	1 554 770	332 617	38 466	4
11 072	353	746	1 683	1 993	1 872	3 752	673	14 492	4 742	535	5
2 316	561	418	532	416	380	1	8	473 341	1 875	65	6
-	-	-	-	-	-	-	-	-	-	-	7
64 740	11 118	15 508	17 160	11 361	5 010	4 086	497	187 599	25 110	4 454	8
14 149	2 692	4 325	3 433	2 064	832	743	60	19 645	8 072	412	9
1 783 658	282 264	369 841	417 698	328 231	168 994	190 998	25 633	3 138 598	526 827	75 928	10
113 001	7 183	10 259	12 173	14 661	18 153	42 596	7 976	129 186	8 653	5 523	11
214 320	15 567	33 946	63 509	60 167	25 412	14 862	858	238 928	21 462	3 083	12
196 129	10 168	28 795	61 519	59 161	24 237	12 029	220	207 751	12 850	324	13
12 864	5 341	4 956	1 637	450	178	162	140	25 806	8 528	2 736	14
5 327	58	196	353	555	997	2 670	498	5 371	85	23	15
925	2	76	115	266	339	118	8	2 421	-	9	16
-	-	-	-	-	-	-	-	-	-	-	17
17 032	2 079	2 391	5 477	4 413	1 761	864	47	17 989	456	0	18
236	6	69	39	52	21	47	2	245	126	5	19
345 514	24 838	46 742	81 313	79 559	45 685	58 486	8 890	388 769	30 697	8 621	20
4 864	2 341	1 168	641	134	140	440	-	11 463	4 698	-	21
806 386	155 039	161 412	181 548	147 375	74 818	76 720	9 474	1 189 367	304 227	30 617	22
181 137	34 366	36 038	43 438	31 598	17 031	16 592	2 074	319 098	92 211	10 119	23
621 631	120 430	124 968	137 224	114 845	57 299	59 548	7 316	863 640	207 921	20 431	24
3 618	243	406	886	931	487	580	84	6 629	4 095	68	25
1 321	559	292	417	150	20	- 117	-	114 200	1 864	7	26
-	-	-	-	-	-	-	-	-	-	-	27
24 842	4 146	5 716	6 227	4 318	2 188	1 958	288	61 613	15 244	806	28
4 373	1 303	1 554	850	329	200	132	6	9 068	4 757	335	29
841 785	163 387	170 142	189 684	152 305	77 367	79 133	9 768	1 385 712	330 790	31 766	30
11	1	4	2	4	0	1	-	26	-	-	31
392 456	45 748	88 190	102 243	73 318	36 264	41 266	5 426	491 927	48 103	6 634	32
76 050	13 025	20 474	18 703	11 148	5 620	6 257	823	122 925	13 864	2 546	33
316 248	32 700	67 697	83 494	62 132	30 636	34 990	4 599	368 843	34 237	4 088	34
158	22	19	46	38	9	20	3	159	1	-	35
50	-	30	-	-	20	-	-	4 007	-	-	36
-	-	-	-	-	-	-	-	-	-	-	37
7 860	996	2 659	2 079	963	532	528	101	11 800	546	178	38
81	1	37	13	21	2	7	1	172	9	1	39
400 458	46 746	90 920	104 338	74 306	36 819	41 801	5 528	507 930	48 658	6 812	40
22 976	2 308	4 424	6 489	4 487	2 212	2 663	393	25 987	9 385	-	41
214 634	59 901	75 346	44 845	18 051	6 655	8 642	1 195	796 367	265 424	100	42
32 410	13 548	11 036	4 811	1 571	481	778	184	335 901	51 187	-	43
180 932	46 189	63 898	39 611	16 306	6 110	7 810	1 008	456 298	211 373	100	44
1 292	163	411	423	174	65	54	3	4 168	2 864	-	45
1	-	1	-	-	-	-	-	27 172	-	-	46
-	-	-	-	-	-	-	-	-	-	-	47
3 511	1 091	1 274	622	309	74	121	19	26 098	1 807	-	48
706	206	152	106	101	62	67	11	1 596	1 079	-	49
241 829	63 506	81 198	52 061	22 949	9 003	11 493	1 618	877 220	277 696	100	50

noch: Tab. 1.31 Personalausgaben nach Aufgabenbereichen und  
- Beträge in

Lfd. Nr.	Aufgabenbereich ----- Art der Ausgaben	Gemeinden und Gemeinde- verbände insgesamt	zusammen	Kreisfreie Städte				
				davon mit ... Einwohnern				
				500 000 und mehr	200 000 bis unter 500 000	100 000 bis unter 200 000	50 000 bis unter 100 000	weniger als 50 000
Schulen								
51	Aufwendungen f. ehrenamtl. Tätigkeit	780	116	48	-	23	30	15
52	Dienstbezüge und dgl. 2)	1 232 675	812 576	582 191	47 921	87 900	65 313	29 251
53	davon: Beamte	548 998	510 159	375 013	32 683	55 296	33 367	13 800
54	Tariflich Beschäftigte	664 539	296 533	203 672	15 227	32 504	31 003	14 127
55	Sonstige Beschäftigte	19 139	5 885	3 506	12	99	943	1 325
56	Versorgungsbezüge	55 430	55 346	0	10 249	43 104	1 993	-
57	Beiträge zur Versorgungsrücklage	-	-	-	-	-	-	-
58	Beihilfen, Unterstützungen u. dgl.	43 821	41 425	23 967	1 655	12 028	2 668	1 107
59	Personal-Nebenausgaben	1 485	865	366	1	143	326	30
60	zusammen	1 334 192	910 329	606 572	59 826	143 197	70 329	30 404
Wissenschaft, Forschung, Kulturpflege								
61	Aufwendungen f. ehrenamtl. Tätigkeit	3 023	321	152	-	53	58	58
62	Dienstbezüge und dgl. 2)	537 506	283 876	134 956	20 407	61 699	43 412	23 402
63	davon: Beamte	37 725	25 778	11 610	1 362	6 091	3 777	2 938
64	Tariflich Beschäftigte	464 877	239 968	117 211	18 952	46 608	37 633	19 564
65	Sonstige Beschäftigte	34 904	18 129	6 134	93	9 001	2 002	900
66	Versorgungsbezüge	3 136	3 134	1 027	422	1 685	-	-
67	Beiträge zur Versorgungsrücklage	-	-	-	-	-	-	-
68	Beihilfen, Unterstützungen u. dgl.	2 752	2 046	783	68	741	233	222
69	Personal-Nebenausgaben	1 136	319	100	0	82	122	15
70	zusammen	547 553	289 695	137 017	20 897	64 260	43 825	23 696
dar.: Theater, Musikpflege, Musikschulen								
71	Aufwendungen f. ehrenamtl. Tätigkeit	213	91	57	-	8	10	16
72	Dienstbezüge und dgl. 2)	156 766	79 000	29 810	5 461	24 868	13 748	5 113
73	davon: Beamte	1 055	705	490	6	64	120	23
74	Tariflich Beschäftigte	139 207	68 478	28 813	5 454	16 123	13 029	5 059
75	Sonstige Beschäftigte	16 503	9 817	506	1	8 681	598	30
76	Versorgungsbezüge	884	884	849	2	33	-	-
77	Beiträge zur Versorgungsrücklage	-	-	-	-	-	-	-
78	Beihilfen, Unterstützungen u. dgl.	149	108	64	0	10	32	2
79	Personal-Nebenausgaben	338	108	25	-	28	53	1
80	zusammen	158 350	80 192	30 806	5 464	24 947	13 842	5 133
Soziale Sicherung								
81	Aufwendungen f. ehrenamtl. Tätigkeit	1 607	749	639	-	8	75	27
82	Dienstbezüge und dgl. 2)	2 948 725	1 124 082	716 189	63 709	177 328	90 423	76 433
83	davon: Beamte	224 853	120 320	62 319	7 843	21 626	16 768	11 764
84	Tariflich Beschäftigte	2 710 992	999 405	650 079	55 864	155 477	73 377	64 608
85	Sonstige Beschäftigte	12 880	4 356	3 791	1	225	278	61
86	Versorgungsbezüge	9 376	9 370	-	2 360	6 999	11	-
87	Beiträge zur Versorgungsrücklage	-	-	-	-	-	-	-
88	Beihilfen, Unterstützungen u. dgl.	15 216	9 465	4 184	406	2 834	1 242	798
89	Personal-Nebenausgaben	3 476	916	466	2	263	131	54
90	zusammen	2 978 399	1 144 581	721 479	66 477	187 432	91 882	77 312
dar.: Verwaltung der sozialen Angelegenheiten								
91	Aufwendungen f. ehrenamtl. Tätigkeit	510	372	360	-	7	4	0
92	Dienstbezüge und dgl. 2)	873 854	369 034	189 548	26 381	68 572	50 254	34 280
93	davon: Beamte	190 473	96 618	47 409	6 668	18 130	14 794	9 616
94	Tariflich Beschäftigte	682 449	272 224	141 995	19 711	50 437	35 420	24 661
95	Sonstige Beschäftigte	932	192	144	1	4	40	3
96	Versorgungsbezüge	7 529	7 529	-	2 006	5 516	6	-
97	Beiträge zur Versorgungsrücklage	-	-	-	-	-	-	-
98	Beihilfen, Unterstützungen u. dgl.	12 361	7 579	3 023	346	2 301	1 199	710
99	Personal-Nebenausgaben	1 197	256	59	1	102	64	30
100	zusammen	895 451	384 769	192 990	28 734	76 498	51 527	35 020

1) Einschl. Verwaltungsgemeinschaften.- 2) Einschl. Beiträge zu Versorgungskassen und zur gesetzl. Sozialversicherung.

nach Gebietskörperschaften/Gemeindegrößenklassen 1)  
1 000 EUR -

Kreisangehörige Gemeinden								Gemeinden zusammen	Landkreise	Bezirke	Lfd. Nr.
zusammen	davon mit ... Einwohnern										
	20 000 und mehr	10 000 bis unter 20 000	5 000 bis unter 10 000	3 000 bis unter 5 000	2 000 bis unter 3 000	1 000 bis unter 2 000	weniger als 1 000				
491	89	150	121	68	28	34	1	607	172	-	51
228 158	35 622	63 259	59 696	42 040	15 610	11 142	790	1 040 734	120 958	70 983	52
5 771	1 569	4 124	76	0	0	0	-	515 929	14 414	18 654	53
212 043	32 674	57 488	57 482	38 964	14 571	10 162	703	508 575	106 034	49 929	54
10 344	1 379	1 646	2 138	3 076	1 039	980	87	16 229	510	2 400	55
1	-	-	-	1	-	-	-	55 347	23	60	56
-	-	-	-	-	-	-	-	-	-	-	57
616	146	420	28	18	3	1	0	42 041	1 016	764	58
396	11	135	92	71	46	40	0	1 261	134	90	59
229 662	35 867	63 964	59 938	42 198	15 687	11 217	792	1 139 990	122 304	71 898	60
1 135	216	323	336	157	55	47	1	1 456	1 547	20	61
182 390	63 982	74 288	31 249	7 695	2 042	3 071	64	466 266	52 120	19 121	62
4 292	1 966	2 015	255	56	0	-	-	30 070	6 229	1 426	63
165 377	60 749	66 739	26 722	7 024	1 694	2 389	60	405 345	42 396	17 136	64
12 721	1 267	5 534	4 272	615	347	682	4	30 850	3 494	559	65
-	-	-	-	-	-	-	-	3 134	-	2	66
-	-	-	-	-	-	-	-	-	-	-	67
356	145	167	43	1	1	0	0	2 402	256	94	68
360	34	290	18	17	-	1	-	679	411	46	69
184 241	64 377	75 067	31 646	7 870	2 097	3 119	65	473 936	54 334	19 283	70
100	3	4	78	2	-	13	-	191	22	-	71
64 652	24 830	24 313	12 655	1 763	230	860	2	143 652	11 168	1 945	72
155	125	14	1	15	-	-	-	860	-	195	73
59 491	24 589	23 042	9 684	1 695	108	372	0	127 970	9 703	1 535	74
5 005	115	1 257	2 970	52	121	488	2	14 822	1 466	215	75
-	-	-	-	-	-	-	-	884	-	-	76
-	-	-	-	-	-	-	-	-	-	-	77
27	9	8	9	1	0	0	-	135	1	12	78
41	17	21	3	-	-	-	-	148	184	7	79
64 819	24 859	24 345	12 746	1 765	230	873	2	145 011	11 375	1 964	80
591	26	163	146	96	91	63	5	1 340	267	-	81
1 195 741	140 043	289 582	309 714	213 695	104 667	125 823	12 217	2 319 822	488 178	140 725	82
1 129	799	252	64	10	-	2	1	121 450	60 244	43 160	83
1 186 945	138 760	288 312	307 758	212 100	103 450	124 463	12 101	2 186 351	427 098	97 543	84
7 666	484	1 017	1 891	1 585	1 217	1 358	114	12 022	836	22	85
5	-	-	-	-	5	-	-	9 376	-	-	86
-	-	-	-	-	-	-	-	-	-	-	87
457	101	76	191	35	24	29	2	9 922	2 848	2 445	88
1 255	33	231	268	408	144	162	8	2 171	1 172	133	89
1 198 050	140 204	290 052	310 320	214 233	104 931	126 077	12 232	2 342 631	492 465	143 303	90
-	-	-	-	-	-	-	-	372	139	-	91
-	-	-	-	-	-	-	-	369 034	364 894	139 926	92
-	-	-	-	-	-	-	-	96 618	50 695	43 160	93
-	-	-	-	-	-	-	-	272 224	313 481	96 744	94
-	-	-	-	-	-	-	-	192	718	22	95
-	-	-	-	-	-	-	-	7 529	-	-	96
-	-	-	-	-	-	-	-	-	-	-	97
-	-	-	-	-	-	-	-	7 579	2 337	2 445	98
-	-	-	-	-	-	-	-	256	809	132	99
-	-	-	-	-	-	-	-	384 769	368 179	142 503	100

noch: Tab. 1.31 Personalausgaben nach Aufgabenbereichen und  
- Beträge in

Lfd. Nr.	Aufgabenbereich ----- Art der Ausgaben	Gemeinden und Gemeinde- verbände insgesamt	Kreisfreie Städte					
			zusammen	davon mit ... Einwohnern				
				500 000 und mehr	200 000 bis unter 500 000	100 000 bis unter 200 000	50 000 bis unter 100 000	weniger als 50 000
Soziale Einrichtungen								
101	Aufwendungen f. ehrenamtl. Tätigkeit	326	30	19	-	0	5	6
102	Dienstbezüge und dgl. 2)	64 880	44 785	39 370	-	2 005	2 337	1 074
103	davon: Beamte	5 896	5 203	4 753	-	307	143	-
104	Tariflich Beschäftigte	58 479	39 363	34 470	-	1 693	2 126	1 074
105	Sonstige Beschäftigte	505	219	147	-	5	68	0
106	Versorgungsbezüge	42	42	-	-	42	-	-
107	Beiträge zur Versorgungsrücklage	-	-	-	-	-	-	-
108	Beihilfen, Unterstützungen u. dgl.	382	346	312	-	29	4	-
109	Personal-Nebenausgaben	269	11	2	-	1	7	1
110	zusammen	65 899	45 213	39 703	-	2 077	2 354	1 080
Sonstige Einrichtungen der Jugendhilfe								
111	Aufwendungen f. ehrenamtl. Tätigkeit	418	28	10	-	-	9	9
112	Dienstbezüge und dgl. 2)	1 827 659	636 239	454 197	36 754	89 744	24 741	30 802
113	davon: Beamte	9 522	8 628	6 546	1 175	426	31	450
114	Tariflich Beschäftigte	1 807 345	624 235	444 685	35 580	89 109	24 557	30 305
115	Sonstige Beschäftigte	10 792	3 376	2 966	-	209	154	46
116	Versorgungsbezüge	550	545	-	354	186	5	-
117	Beiträge zur Versorgungsrücklage	-	-	-	-	-	-	-
118	Beihilfen, Unterstützungen u. dgl.	1 204	779	631	60	67	1	20
119	Personal-Nebenausgaben	1 608	568	386	0	132	38	12
120	zusammen	1 831 439	638 159	455 224	37 169	90 129	24 794	30 843
Gesundheit, Sport, Erholung								
121	Aufwendungen f. ehrenamtl. Tätigkeit	295	11	10	-	1	-	-
122	Dienstbezüge und dgl. 2)	464 448	231 532	123 626	21 761	42 186	25 496	18 465
123	davon: Beamte	37 671	20 878	11 779	709	4 815	2 027	1 548
124	Tariflich Beschäftigte	412 936	201 120	103 189	21 005	36 758	23 335	16 833
125	Sonstige Beschäftigte	13 842	9 534	8 658	46	613	134	84
126	Versorgungsbezüge	4 982	4 784	2 634	271	1 874	6	-
127	Beiträge zur Versorgungsrücklage	-	-	-	-	-	-	-
128	Beihilfen, Unterstützungen u. dgl.	5 731	2 463	1 174	35	612	309	332
129	Personal-Nebenausgaben	688	402	229	0	86	43	45
130	zusammen	476 145	239 193	127 673	22 067	44 758	25 853	18 842
dar.: Krankenhäuser								
131	Aufwendungen f. ehrenamtl. Tätigkeit	-	-	-	-	-	-	-
132	Dienstbezüge und dgl. 2)	19 462	2 632	1 437	92	57	699	346
133	davon: Beamte	15 417	2 539	1 437	-	57	699	346
134	Tariflich Beschäftigte	3 492	92	-	92	-	-	-
135	Sonstige Beschäftigte	554	0	0	-	-	-	-
136	Versorgungsbezüge	3 655	3 457	2 634	-	818	6	-
137	Beiträge zur Versorgungsrücklage	-	-	-	-	-	-	-
138	Beihilfen, Unterstützungen u. dgl.	4 148	1 021	484	-	109	244	184
139	Personal-Nebenausgaben	29	-	-	-	-	-	-
140	zusammen	27 295	7 110	4 554	92	984	949	530
Park- und Gartenanlagen								
141	Aufwendungen f. ehrenamtl. Tätigkeit	18	-	-	-	-	-	-
142	Dienstbezüge und dgl. 2)	153 123	95 966	34 407	7 907	27 431	15 798	10 422
143	davon: Beamte	2 399	2 336	1 130	-	870	325	11
144	Tariflich Beschäftigte	149 907	93 592	33 277	7 907	26 532	15 471	10 404
145	Sonstige Beschäftigte	817	38	-	-	28	2	7
146	Versorgungsbezüge	285	285	-	47	238	-	-
147	Beiträge zur Versorgungsrücklage	-	-	-	-	-	-	-
148	Beihilfen, Unterstützungen u. dgl.	203	191	76	-	105	10	0
149	Personal-Nebenausgaben	145	130	54	-	26	32	18
150	zusammen	153 774	96 572	34 537	7 954	27 800	15 840	10 441

1) Einschl. Verwaltungsgemeinschaften.- 2) Einschl. Beiträge zu Versorgungskassen und zur gesetzl. Sozialversicherung.

nach Gebietskörperschaften/Gemeindegrößenklassen 1)  
1 000 EUR -

zusammen	Kreisangehörige Gemeinden							Gemeinden zusammen	Landkreise	Bezirke	Lfd. Nr.
	davon mit ... Einwohnern										
	20 000 und mehr	10 000 bis unter 20 000	5 000 bis unter 10 000	3 000 bis unter 5 000	2 000 bis unter 3 000	1 000 bis unter 2 000	weniger als 1 000				
256	16	41	50	74	32	42	-	286	40	-	101
15 384	4 873	4 223	1 427	3 616	672	533	39	60 169	4 711	-	102
348	207	120	18	-	-	2	1	5 551	344	-	103
14 784	4 576	4 046	1 398	3 567	639	524	34	54 146	4 333	-	104
252	90	58	11	49	33	7	4	471	34	-	105
-	-	-	-	-	-	-	-	42	-	-	106
-	-	-	-	-	-	-	-	-	-	-	107
33	24	10	0	0	-	-	-	379	3	-	108
247	3	30	8	207	0	0	-	259	10	-	109
15 921	4 916	4 304	1 485	3 897	704	576	39	61 134	4 764	-	110
334	10	122	96	22	58	21	5	362	56	-	111
1 180 357	135 170	285 358	308 287	210 079	103 995	125 290	12 178	1 816 596	10 264	799	112
781	593	132	46	10	-	-	-	9 409	114	-	113
1 172 162	134 184	284 267	306 361	208 533	102 811	123 939	12 067	1 796 397	10 149	799	114
7 414	393	959	1 880	1 536	1 184	1 351	111	10 790	2	-	115
5	-	-	-	-	5	-	-	550	-	-	116
-	-	-	-	-	-	-	-	-	-	-	117
424	77	67	191	35	24	29	2	1 203	0	-	118
1 008	30	201	261	201	144	162	8	1 576	31	1	119
1 182 129	135 288	285 748	308 834	210 336	104 227	125 501	12 194	1 820 287	10 352	800	120
233	4	27	120	36	25	19	2	244	46	5	121
154 378	33 424	47 239	39 510	22 712	6 043	4 950	500	385 910	65 641	12 897	122
943	322	560	27	33	1	-	-	21 821	4 416	11 433	123
149 402	33 016	46 095	38 322	21 162	5 788	4 583	436	350 523	60 953	1 460	124
4 033	86	584	1 161	1 517	255	367	64	13 566	272	4	125
-	-	-	-	-	-	-	-	4 784	-	198	126
-	-	-	-	-	-	-	-	-	-	-	127
128	14	87	21	4	1	0	-	2 591	532	2 608	128
85	6	11	29	37	2	1	-	488	200	1	129
154 824	33 448	47 364	39 680	22 789	6 071	4 970	502	394 017	66 419	15 709	130
-	-	-	-	-	-	-	-	-	-	-	131
4 223	-	309	3	3 912	-	-	-	6 855	1 182	11 425	132
309	-	309	-	-	-	-	-	2 848	1 144	11 425	133
3 361	-	-	3	3 359	-	-	-	3 454	38	-	134
554	-	-	-	554	-	-	-	554	-	-	135
-	-	-	-	-	-	-	-	3 457	-	198	136
-	-	-	-	-	-	-	-	-	-	-	137
63	-	60	-	2	-	-	-	1 084	456	2 608	138
29	-	-	-	29	-	-	-	29	-	-	139
4 315	-	369	3	3 944	-	-	-	11 425	1 638	14 231	140
14	-	2	4	2	4	2	-	14	4	-	141
54 944	16 564	18 766	10 417	5 250	2 019	1 659	270	150 910	2 213	-	142
63	4	57	-	3	-	-	-	2 399	-	-	143
54 110	16 559	18 563	10 121	5 095	1 977	1 565	231	147 702	2 205	-	144
772	1	147	296	153	42	94	39	809	8	-	145
-	-	-	-	-	-	-	-	285	-	-	146
-	-	-	-	-	-	-	-	-	-	-	147
12	1	8	3	0	0	-	-	203	0	-	148
12	0	5	7	-	0	-	-	143	2	-	149
54 983	16 565	18 781	10 430	5 252	2 023	1 661	270	151 555	2 219	-	150

noch: Tab. 1.31 Personalausgaben nach Aufgabenbereichen und  
- Beträge in

Lfd. Nr.	Aufgabenbereich ----- Art der Ausgaben	Gemeinden und Gemeinde- verbände insgesamt	Kreisfreie Städte					
			zusammen	davon mit ... Einwohnern				
				500 000 und mehr	200 000 bis unter 500 000	100 000 bis unter 200 000	50 000 bis unter 100 000	weniger als 50 000
Bau- und Wohnungswesen, Verkehr								
151	Aufwendungen f. ehrenamtl. Tätigkeit	757	232	91	73	0	21	46
152	Dienstbezüge und dgl. 2)	1 386 702	548 994	296 758	30 797	97 489	79 544	44 406
153	davon: Beamte	172 221	92 880	48 292	5 086	18 527	11 942	9 033
154	Tariflich Beschäftigte	1 212 090	455 880	248 333	25 712	78 907	67 567	35 362
155	Sonstige Beschäftigte	2 390	233	133	0	54	35	11
156	Versorgungsbezüge	6 860	6 832	-	1 520	5 311	-	-
157	Beiträge zur Versorgungsrücklage	-	-	-	-	-	-	-
158	Beihilfen, Unterstützungen u. dgl.	13 778	7 323	3 087	252	2 271	1 050	664
159	Personal-Nebenausgaben	1 598	981	653	1	86	153	89
160	zusammen	1 409 694	564 361	300 590	32 643	105 157	80 767	45 204
dar.:Bauverwaltung,städtebaul.Planung,Städte- bauförderung, Vermessung, Bauordnung								
161	Aufwendungen f. ehrenamtl. Tätigkeit	716	215	74	73	0	21	46
162	Dienstbezüge und dgl. 2)	797 529	329 169	166 088	22 214	59 926	49 727	31 214
163	davon: Beamte	144 844	72 465	33 666	4 479	15 822	10 732	7 767
164	Tariflich Beschäftigte	651 942	256 491	132 307	17 735	44 053	38 960	23 436
165	Sonstige Beschäftigte	743	213	116	0	51	35	11
166	Versorgungsbezüge	5 508	5 508	-	1 312	4 197	-	-
167	Beiträge zur Versorgungsrücklage	-	-	-	-	-	-	-
168	Beihilfen, Unterstützungen u. dgl.	11 632	5 790	2 143	221	1 855	979	592
169	Personal-Nebenausgaben	627	383	258	1	23	93	9
170	zusammen	816 012	341 066	168 564	23 821	66 001	50 820	31 861
Straßen, Wege, Brücken								
171	Aufwendungen f. ehrenamtl. Tätigkeit	17	-	-	-	-	-	-
172	Dienstbezüge und dgl. 2)	432 266	92 291	34 027	3 527	25 137	19 090	10 511
173	davon: Beamte	7 801	4 715	1 874	-	1 754	368	718
174	Tariflich Beschäftigte	422 974	87 575	32 152	3 527	23 381	18 722	9 793
175	Sonstige Beschäftigte	1 490	2	-	-	2	-	-
176	Versorgungsbezüge	829	801	-	25	776	-	-
177	Beiträge zur Versorgungsrücklage	-	-	-	-	-	-	-
178	Beihilfen, Unterstützungen u. dgl.	905	463	127	-	275	13	48
179	Personal-Nebenausgaben	576	246	158	-	37	31	20
180	zusammen	434 593	93 801	34 312	3 552	26 225	19 134	10 578
Öffentliche Einrichtungen, Wirtschaftsförderu								
181	Aufwendungen f. ehrenamtl. Tätigkeit	248	1	-	-	-	1	-
182	Dienstbezüge und dgl. 2)	1 046 969	181 147	53 618	9 601	41 210	32 249	44 470
183	davon: Beamte	27 999	16 138	6 676	1 277	4 210	1 851	2 124
184	Tariflich Beschäftigte	1 009 290	164 462	46 604	8 323	36 994	30 297	42 244
185	Sonstige Beschäftigte	9 679	548	338	1	5	101	102
186	Versorgungsbezüge	3 554	3 553	1 282	606	1 664	-	-
187	Beiträge zur Versorgungsrücklage	-	-	-	-	-	-	-
188	Beihilfen, Unterstützungen u. dgl.	2 991	1 781	665	111	614	230	161
189	Personal-Nebenausgaben	1 190	383	55	0	60	64	204
190	zusammen	1 054 951	186 865	55 620	10 318	43 548	32 544	44 835
dar.: Abwasserbeseitigung								
191	Aufwendungen f. ehrenamtl. Tätigkeit	30	-	-	-	-	-	-
192	Dienstbezüge und dgl. 2)	133 576	19 889	-	-	7 069	7 854	4 967
193	davon: Beamte	2 416	1 717	-	-	1 208	191	319
194	Tariflich Beschäftigte	130 612	18 172	-	-	5 861	7 663	4 648
195	Sonstige Beschäftigte	548	-	-	-	-	-	-
196	Versorgungsbezüge	479	478	-	-	478	-	-
197	Beiträge zur Versorgungsrücklage	-	-	-	-	-	-	-
198	Beihilfen, Unterstützungen u. dgl.	299	203	-	-	182	13	8
199	Personal-Nebenausgaben	189	71	-	-	7	1	64
200	zusammen	134 572	20 641	-	-	7 734	7 868	5 039

1) Einschl. Verwaltungsgemeinschaften.- 2) Einschl. Beiträge zu Versorgungskassen und zur gesetzl. Sozialversicherung.



nach Gebietskörperschaften/Gemeindegrößenklassen 1)  
1 000 EUR -

Kreisangehörige Gemeinden								Gemeinden zusammen	Landkreise	Bezirke	Lfd. Nr.
zusammen	davon mit ... Einwohnern										
	20 000 und mehr	10 000 bis unter 20 000	5 000 bis unter 10 000	3 000 bis unter 5 000	2 000 bis unter 3 000	1 000 bis unter 2 000	weniger als 1 000				
447	31	77	180	69	32	47	11	679	79	-	151
569 449	105 548	150 759	148 230	79 527	36 891	43 592	4 902	1 118 443	263 069	5 190	152
50 241	15 118	19 286	10 945	2 983	661	1 031	217	143 122	28 126	974	153
517 293	90 333	131 267	136 949	76 006	35 962	42 190	4 586	973 173	234 701	4 216	154
1 914	98	205	336	539	268	371	98	2 148	242	-	155
28	28	-	-	-	-	-	-	6 860	-	-	156
-	-	-	-	-	-	-	-	-	-	-	157
4 740	1 379	1 649	1 282	276	43	98	13	12 063	1 662	53	158
275	45	84	36	44	23	39	5	1 256	341	0	159
574 939	107 031	152 568	149 729	79 916	36 988	43 775	4 931	1 139 300	265 150	5 243	160
425	30	77	173	65	32	41	7	639	77	-	161
332 394	83 901	117 590	85 977	25 834	7 022	10 718	1 354	661 563	130 776	5 190	162
49 175	14 663	18 969	10 716	2 925	653	1 031	217	121 640	22 230	974	163
282 765	69 146	98 499	75 120	22 865	6 361	9 645	1 130	539 256	108 470	4 216	164
454	92	122	141	43	8	42	7	667	76	-	165
-	-	-	-	-	-	-	-	5 508	-	-	166
-	-	-	-	-	-	-	-	-	-	-	167
4 460	1 247	1 601	1 251	251	35	63	12	10 251	1 328	53	168
107	27	51	12	13	3	1	-	491	136	0	169
337 386	85 205	119 319	87 413	26 163	7 091	10 823	1 373	678 452	132 317	5 243	170
16	1	-	5	4	0	5	-	16	1	-	171
220 585	16 663	29 338	58 411	51 577	29 215	31 975	3 405	312 876	119 390	-	172
878	355	263	202	50	9	-	-	5 592	2 209	-	173
218 384	16 303	29 014	58 032	51 076	28 976	31 664	3 319	305 958	117 016	-	174
1 324	6	62	177	452	231	311	86	1 325	165	-	175
28	28	-	-	-	-	-	-	829	-	-	176
-	-	-	-	-	-	-	-	-	-	-	177
264	126	37	31	25	8	35	1	727	178	-	178
145	18	16	24	31	19	31	5	391	186	-	179
221 037	16 837	29 392	58 472	51 637	29 243	32 046	3 411	314 838	119 755	-	180
180	13	35	22	37	31	43	0	181	67	-	181
761 518	109 499	216 328	201 206	113 123	50 601	61 987	8 774	942 665	99 096	5 207	182
3 517	901	1 573	716	215	112	0	-	19 655	7 801	544	183
749 041	108 090	213 761	198 150	110 730	49 313	60 469	8 527	913 502	91 125	4 663	184
8 960	508	994	2 340	2 178	1 176	1 518	246	9 508	171	0	185
1	-	-	-	1	-	-	-	3 554	-	-	186
-	-	-	-	-	-	-	-	-	-	-	187
622	149	264	132	31	19	27	2	2 403	565	22	188
629	28	160	216	97	49	66	13	1 012	171	6	189
762 950	109 689	216 787	201 575	113 288	50 700	62 123	8 789	949 815	99 900	5 236	190
30	-	-	1	1	15	12	-	30	-	-	191
113 686	13 271	25 144	33 793	20 946	8 712	10 506	1 314	133 576	-	-	192
699	180	217	133	140	29	0	-	2 416	-	-	193
112 440	13 081	24 898	33 536	20 679	8 625	10 378	1 243	130 612	-	-	194
548	11	29	123	127	58	127	71	548	-	-	195
1	-	-	-	1	-	-	-	479	-	-	196
-	-	-	-	-	-	-	-	-	-	-	197
96	34	22	17	10	5	8	0	299	-	-	198
118	6	43	25	26	3	11	4	189	-	-	199
113 932	13 311	25 209	33 836	20 984	8 735	10 537	1 319	134 572	-	-	200

noch: Tab. 1.31 Personalausgaben nach Aufgabenbereichen und  
- Beträge in

Lfd. Nr.	Aufgabenbereich ----- Art der Ausgaben	Gemeinden und Gemeinde- verbände insgesamt	Kreisfreie Städte					
			zusammen	davon mit ... Einwohnern				
				500 000 und mehr	200 000 bis unter 500 000	100 000 bis unter 200 000	50 000 bis unter 100 000	weniger als 50 000
Abfallbeseitigung								
201	Aufwendungen f. ehrenamtl. Tätigkeit	27	-	-	-	-	-	-
202	Dienstbezüge und dgl. 2)	94 530	17 928	-	-	9 400	6 390	2 139
203	davon: Beamte	5 252	495	-	-	275	71	149
204	Tariflich Beschäftigte	86 040	17 404	-	-	9 123	6 292	1 989
205	Sonstige Beschäftigte	3 237	29	-	-	2	27	-
206	Versorgungsbezüge	122	122	-	-	122	-	-
207	Beiträge zur Versorgungsrücklage	-	-	-	-	-	-	-
208	Beihilfen, Unterstützungen u. dgl.	453	58	-	-	45	6	6
209	Personal-Nebenausgaben	137	23	-	-	20	2	1
210	zusammen	95 269	18 131	-	-	9 587	6 398	2 146
Hilfsbetriebe der Verwaltung								
211	Aufwendungen f. ehrenamtl. Tätigkeit	- 1	-	-	-	-	-	-
212	Dienstbezüge und dgl. 2)	565 227	43 460	-	685	10 661	6 026	26 087
213	davon: Beamte	994	554	-	-	228	111	215
214	Tariflich Beschäftigte	561 649	42 894	-	685	10 429	5 907	25 872
215	Sonstige Beschäftigte	2 583	11	-	-	3	8	0
216	Versorgungsbezüge	92	92	-	-	92	-	-
217	Beiträge zur Versorgungsrücklage	-	-	-	-	-	-	-
218	Beihilfen, Unterstützungen u. dgl.	294	55	-	-	35	2	18
219	Personal-Nebenausgaben	591	180	-	-	12	41	128
220	zusammen	566 202	43 787	-	685	10 799	6 069	26 234
Wirtschaftliche Unternehmen, Allgemeines Grund- und Sondervermögen								
221	Aufwendungen f. ehrenamtl. Tätigkeit	41	1	-	-	1	-	-
222	Dienstbezüge und dgl. 2)	194 679	29 721	11 811	2 984	3 453	5 364	6 109
223	davon: Beamte	8 449	3 588	857	679	630	825	597
224	Tariflich Beschäftigte	183 840	25 953	10 851	2 303	2 823	4 521	5 456
225	Sonstige Beschäftigte	2 390	179	103	2	-	18	56
226	Versorgungsbezüge	1 810	1 810	347	1 243	220	-	-
227	Beiträge zur Versorgungsrücklage	-	-	-	-	-	-	-
228	Beihilfen, Unterstützungen u. dgl.	1 028	508	103	212	104	52	37
229	Personal-Nebenausgaben	239	34	7	-	10	9	8
230	zusammen	197 798	32 074	12 267	4 440	3 787	5 425	6 154
Insgesamt								
231	Aufwendungen f. ehrenamtl. Tätigkeit	202 200	27 403	10 969	1 662	4 529	5 366	4 877
232	Dienstbezüge und dgl. 2)	11 734 298	4 526 258	2 582 276	285 302	743 896	532 990	381 795
233	davon: Beamte	2 360 085	1 359 301	805 842	84 550	217 064	155 726	96 120
234	Tariflich Beschäftigte	9 252 187	3 121 798	1 748 952	200 579	516 124	373 142	283 001
235	Sonstige Beschäftigte	122 026	45 160	27 482	173	10 708	4 122	2 674
236	Versorgungsbezüge	587 603	583 026	430 688	51 154	96 209	4 652	324
237	Beiträge zur Versorgungsrücklage	-	-	-	-	-	-	-
238	Beihilfen, Unterstützungen u. dgl.	330 384	210 456	136 484	13 301	33 072	16 921	10 678
239	Personal-Nebenausgaben	40 615	10 286	2 514	18	3 584	2 338	1 831
240	Insgesamt	12 895 100	5 357 430	3 162 932	351 437	881 290	562 266	399 505
241	darunter Personalausgaben der Verwaltung im engeren Sinne 3)	5 618 476	1 916 761	970 174	130 471	336 004	274 030	206 082

1) Einschl. Verwaltungsgemeinschaften.- 2) Einschl. Beiträge zu Versorgungskassen und zur gesetzl. Sozialversicherung.- 3) Beamtenbezüge und Angestelltenvergütungen  
Katastrophenschutz, Schulverwaltung, Verwaltung kultureller Angelegenheiten, Verwaltung der sozialen Angelegenheiten, Bauverwaltung, städtebauliche Planung, usw.,

nach Gebietskörperschaften/Gemeindegrößenklassen 1)  
1 000 EUR -

zusammen	Kreisangehörige Gemeinden							Gemeinden zusammen	Landkreise	Bezirke	Lfd. Nr.
	davon mit ... Einwohnern										
	20 000 und mehr	10 000 bis unter 20 000	5 000 bis unter 10 000	3 000 bis unter 5 000	2 000 bis unter 3 000	1 000 bis unter 2 000	weniger als 1 000				
9	-	-	3	4	0	2	-	9	18	-	201
25 703	5 051	6 437	5 987	4 244	1 970	1 805	208	43 631	50 899	-	202
366	99	253	14	1	-	-	-	861	4 391	-	203
22 227	4 696	5 936	4 874	3 389	1 630	1 520	183	39 632	46 409	-	204
3 109	257	249	1 099	854	340	285	25	3 138	99	-	205
-	-	-	-	-	-	-	-	122	-	-	206
-	-	-	-	-	-	-	-	-	-	-	207
65	29	31	4	1	0	0	-	123	330	-	208
17	0	0	3	2	4	7	1	40	97	-	209
25 793	5 081	6 468	5 996	4 251	1 974	1 814	209	43 925	51 344	-	210
- 1	-	-	- 6	4	0	1	-	- 1	-	-	211
517 431	68 644	153 924	136 277	74 464	34 966	42 614	6 542	560 891	4 336	-	212
440	21	402	17	-	-	-	-	994	-	-	213
514 419	68 609	153 276	135 782	73 775	34 496	42 001	6 481	557 313	4 336	-	214
2 572	14	246	478	689	470	613	62	2 583	-	-	215
1	-	-	-	1	-	-	-	92	-	-	216
-	-	-	-	-	-	-	-	-	-	-	217
238	45	126	29	17	4	16	1	293	0	-	218
410	9	61	181	65	42	46	7	591	-	-	219
518 079	68 698	154 111	136 481	74 551	35 012	42 676	6 551	561 866	4 336	-	220
41	0	3	5	5	9	17	1	41	-	-	221
160 019	18 000	38 328	52 052	27 473	11 621	11 204	1 341	189 739	3 940	1 000	222
4 402	948	1 754	918	524	248	10	1	7 991	459	-	223
153 447	16 900	36 384	50 845	26 360	11 086	10 679	1 195	179 401	3 464	974	224
2 169	153	190	290	590	288	515	144	2 348	17	26	225
-	-	-	-	-	-	-	-	1 810	-	-	226
-	-	-	-	-	-	-	-	-	-	-	227
492	111	122	120	91	46	4	0	1 001	27	-	228
205	5	21	38	34	3	105	-	238	0	0	229
160 756	18 116	38 473	52 214	27 603	11 678	11 330	1 342	192 830	3 967	1 000	230
144 315	12 270	16 697	20 292	19 832	20 818	46 008	8 399	171 718	24 934	5 548	231
5 050 517	824 331	1 293 222	1 270 202	823 828	378 567	413 502	46 865	9 576 775	1 836 825	320 697	232
584 204	101 635	135 291	147 370	108 833	49 483	37 924	3 668	1 943 505	313 914	102 665	233
4 406 141	718 206	1 146 603	1 108 298	702 730	322 557	365 983	41 765	7 527 938	1 509 763	214 487	234
60 172	4 490	11 328	14 534	12 266	6 526	9 596	1 433	105 332	13 148	3 546	235
2 352	589	419	532	418	385	1	8	585 378	1 899	325	236
-	-	-	-	-	-	-	-	-	-	-	237
75 663	14 252	19 566	19 598	12 126	5 220	4 367	534	286 120	33 824	10 441	238
18 061	3 060	5 409	4 237	2 873	1 161	1 224	98	28 347	11 579	689	239
5 290 909	854 501	1 335 313	1 314 861	859 077	406 151	465 102	55 904	10 648 339	1 909 061	337 701	240
2 215 296	403 888	533 273	520 404	354 898	174 345	201 561	26 926	4 132 057	1 265 271	221 149	241

einschl. Versorgungskassen- und Sozialversicherungsbeiträge sowie Aufwendungen für ehrenamtl. Tätigkeit für: Allgemeine Verwaltung, Öffentliche Ordnung, Wohnungsbauförderung und Wohnungsfürsorge.

Tab. 1.32 Personalausgaben nach Aufgabenbereichen und  
- Beträge in

Lfd. Nr.	Aufgabenbereich ----- Art der Ausgaben	Gemeinden und Gemeinde- verbände insgesamt	Kreisfreie Städte					
			zusammen	davon mit ... Einwohnern				
				500 000 und mehr	200 000 bis unter 500 000	100 000 bis unter 200 000	50 000 bis unter 100 000	weniger als 50 000
Allgemeine Verwaltung								
1	Aufwendungen f. ehrenamtl. Tätigkeit	12,01	5,83	4,49	5,12	6,37	8,08	9,24
2	Dienstbezüge und dgl. 2)	214,59	186,00	171,27	147,47	206,91	195,15	242,88
3	davon: Beamte	68,64	67,55	58,58	49,34	76,02	78,64	97,87
4	Tariflich Beschäftigte	144,46	117,58	111,14	98,07	130,71	116,29	144,94
5	Sonstige Beschäftigte	1,48	0,87	1,54	0,06	0,18	0,22	0,07
6	Versorgungsbezüge	35,65	119,59	208,87	92,57	25,28	3,33	0,49
7	Beiträge zur Versorgungsrücklage	-	-	-	-	-	-	-
8	Beihilfen, Unterstützungen u. dgl.	16,29	31,19	45,01	31,00	10,16	16,71	15,84
9	Personal-Nebenausgaben	2,11	1,40	0,18	0,04	3,96	2,25	3,16
10	zusammen	280,65	344,01	429,81	276,21	252,69	225,53	271,61
dar.: Gemeindeorgane								
11	Aufwendungen f. ehrenamtl. Tätigkeit	10,75	4,11	3,22	5,08	5,18	5,00	4,90
12	Dienstbezüge und dgl. 2)	19,76	6,25	3,88	9,56	12,42	6,95	4,49
13	davon: Beamte	16,57	2,95	1,69	3,61	6,05	3,71	2,67
14	Tariflich Beschäftigte	2,78	3,29	2,19	5,91	6,36	3,23	1,78
15	Sonstige Beschäftigte	0,41	0,01	-	0,04	0,01	0,01	0,04
16	Versorgungsbezüge	0,18	0,38	-	1,07	1,76	-	-
17	Beiträge zur Versorgungsrücklage	-	-	-	-	-	-	-
18	Beihilfen, Unterstützungen u. dgl.	1,38	0,24	0,11	0,18	0,73	0,21	0,21
19	Personal-Nebenausgaben	0,03	0,00	0,00	0,00	0,00	0,01	0,00
20	zusammen	32,11	10,98	7,21	15,89	20,09	12,17	9,60
Hauptverwaltung								
21	Aufwendungen f. ehrenamtl. Tätigkeit	1,21	1,68	1,22	0,02	1,11	3,08	4,32
22	Dienstbezüge und dgl. 2)	114,33	97,24	80,08	37,12	109,51	128,65	167,00
23	davon: Beamte	31,61	35,03	28,25	13,44	36,72	48,81	64,41
24	Tariflich Beschäftigte	81,91	61,44	50,46	23,67	72,62	79,66	102,57
25	Sonstige Beschäftigte	0,81	0,76	1,37	0,02	0,17	0,18	0,02
26	Versorgungsbezüge	8,71	28,66	49,49	3,98	13,66	3,33	0,49
27	Beiträge zur Versorgungsrücklage	-	-	-	-	-	-	-
28	Beihilfen, Unterstützungen u. dgl.	5,83	9,34	11,02	0,66	5,01	13,23	9,23
29	Personal-Nebenausgaben	1,06	1,19	0,12	0,00	3,43	1,94	2,78
30	zusammen	131,14	138,10	141,93	41,79	132,72	150,25	183,82
Finanzverwaltung								
31	Aufwendungen f. ehrenamtl. Tätigkeit	0,00	0,00	-	0,03	-	-	0,01
32	Dienstbezüge und dgl. 2)	41,01	25,25	22,41	30,92	30,24	26,64	25,24
33	davon: Beamte	10,45	11,90	10,57	12,93	13,74	13,31	12,94
34	Tariflich Beschäftigte	30,54	13,35	11,84	17,99	16,49	13,33	12,30
35	Sonstige Beschäftigte	0,01	0,00	-	0,00	0,00	-	0,00
36	Versorgungsbezüge	0,30	1,00	-	3,86	4,18	-	-
37	Beiträge zur Versorgungsrücklage	-	-	-	-	-	-	-
38	Beihilfen, Unterstützungen u. dgl.	0,94	1,00	0,68	0,64	1,76	1,37	1,12
39	Personal-Nebenausgaben	0,01	0,02	0,02	0,00	0,03	0,04	0,01
40	zusammen	42,26	27,29	23,11	35,46	36,21	28,05	26,38
Öffentliche Sicherheit und Ordnung								
41	Aufwendungen f. ehrenamtl. Tätigkeit	2,65	0,76	0,45	0,18	0,26	1,48	2,70
42	Dienstbezüge und dgl. 2)	79,66	147,70	155,13	146,53	140,52	157,85	108,69
43	davon: Beamte	29,04	77,05	83,81	67,13	82,09	78,61	39,26
44	Tariflich Beschäftigte	50,09	69,91	70,49	79,39	57,55	78,33	69,15
45	Sonstige Beschäftigte	0,53	0,73	0,83	0,00	0,88	0,91	0,28
46	Versorgungsbezüge	2,04	6,90	0,52	22,47	27,51	1,54	0,32
47	Beiträge zur Versorgungsrücklage	-	-	-	-	-	-	-
48	Beihilfen, Unterstützungen u. dgl.	2,09	5,73	5,45	4,24	10,55	3,85	2,74
49	Personal-Nebenausgaben	0,20	0,23	0,14	0,01	0,30	0,50	0,34
50	zusammen	86,64	161,32	161,69	173,42	179,15	165,22	114,79

1) Einschl. Verwaltungsgemeinschaften.- 2) Bezogen auf sämtliche Einwohner der jeweiligen Größenklasse.- 3) Einschl. Beiträge zu Versorgungskassen und zur gesetz-

nach Gebietskörperschaften/Gemeindegrößenklassen 1)  
EUR je Einwohner 2) -

zusammen	Kreisangehörige Gemeinden							Gemeinden zusammen	Landkreise	Bezirke	Lfd. Nr.
	davon mit ... Einwohnern										
	20 000 und mehr	10 000 bis unter 20 000	5 000 bis unter 10 000	3 000 bis unter 5 000	2 000 bis unter 3 000	1 000 bis unter 2 000	weniger als 1 000				
12,59	6,96	5,19	5,37	9,17	23,18	49,04	71,71	10,59	1,42	0,41	1
168,67	187,56	152,68	160,06	184,54	182,61	162,91	153,46	173,79	50,93	4,91	2
51,26	48,26	42,76	54,05	63,73	60,66	41,10	29,32	56,08	15,02	1,99	3
116,23	139,05	109,58	105,31	119,58	119,58	117,54	118,10	116,63	35,41	2,89	4
1,18	0,26	0,34	0,70	1,23	2,37	4,27	6,04	1,09	0,50	0,04	5
0,25	0,41	0,19	0,22	0,26	0,48	0,00	0,07	35,51	0,20	0,00	6
-	-	-	-	-	-	-	-	-	-	-	7
6,89	8,07	7,00	7,16	7,00	6,33	4,65	4,47	14,07	2,67	0,33	8
1,51	1,95	1,95	1,43	1,27	1,05	0,85	0,54	1,47	0,86	0,03	9
189,90	204,95	167,02	174,24	202,24	213,66	217,45	230,24	235,43	56,09	5,70	10
12,03	5,22	4,63	5,08	9,03	22,95	48,50	71,64	9,69	0,92	0,41	11
22,82	11,30	15,33	26,49	37,07	32,13	16,92	7,70	17,92	2,29	0,23	12
20,88	7,38	13,00	25,66	36,45	30,64	13,70	1,97	15,58	1,37	0,02	13
1,37	3,88	2,24	0,68	0,28	0,22	0,18	1,26	1,94	0,91	0,21	14
0,57	0,04	0,09	0,15	0,34	1,26	3,04	4,47	0,40	0,01	0,00	15
0,10	0,00	0,03	0,05	0,16	0,43	0,13	0,07	0,18	-	0,00	16
-	-	-	-	-	-	-	-	-	-	-	17
1,81	1,51	1,08	2,28	2,72	2,23	0,98	0,42	1,35	0,05	0,00	18
0,03	0,00	0,03	0,02	0,03	0,03	0,05	0,02	0,02	0,01	0,00	19
36,79	18,03	21,11	33,92	49,02	57,76	66,59	79,86	29,16	3,27	0,65	20
0,52	1,70	0,53	0,27	0,08	0,18	0,50	-	0,86	0,50	-	21
85,85	112,57	72,89	75,73	90,80	94,59	87,35	85,10	89,22	32,39	2,30	22
19,29	24,95	16,27	18,12	19,47	21,53	18,89	18,63	23,94	9,82	0,76	23
66,18	87,44	56,44	57,24	70,76	72,44	67,80	65,72	64,78	22,14	1,53	24
0,39	0,18	0,18	0,37	0,57	0,62	0,66	0,76	0,50	0,44	0,01	25
0,14	0,41	0,13	0,17	0,09	0,03	- 0,13	-	8,57	0,20	0,00	26
-	-	-	-	-	-	-	-	-	-	-	27
2,64	3,01	2,58	2,60	2,66	2,77	2,23	2,59	4,62	1,62	0,06	28
0,47	0,95	0,70	0,35	0,20	0,25	0,15	0,05	0,68	0,51	0,03	29
89,62	118,64	76,84	79,13	93,84	97,81	90,09	87,74	103,95	35,22	2,38	30
0,00	0,00	0,00	0,00	0,00	0,00	0,00	-	0,00	-	-	31
41,78	33,22	39,83	42,65	45,17	45,85	46,98	48,74	36,90	5,12	0,50	32
8,10	9,46	9,25	7,80	6,87	7,11	7,12	7,39	9,22	1,48	0,19	33
33,67	23,74	30,57	34,83	38,28	38,73	39,84	41,31	27,67	3,65	0,31	34
0,02	0,02	0,01	0,02	0,02	0,01	0,02	0,03	0,01	0,00	-	35
0,01	-	0,01	-	-	0,03	-	-	0,30	-	-	36
-	-	-	-	-	-	-	-	-	-	-	37
0,84	0,72	1,20	0,87	0,59	0,67	0,60	0,91	0,89	0,06	0,01	38
0,01	0,00	0,02	0,01	0,01	0,00	0,01	0,01	0,01	0,00	0,00	39
42,64	33,94	41,06	43,52	45,78	46,55	47,59	49,66	38,10	5,18	0,51	40
2,45	1,68	2,00	2,71	2,76	2,80	3,03	3,53	1,95	1,00	-	41
22,85	43,49	34,03	18,71	11,12	8,41	9,84	10,73	59,74	28,26	0,01	42
3,45	9,84	4,98	2,01	0,97	0,61	0,89	1,65	25,20	5,45	-	43
19,26	33,54	28,86	16,52	10,05	7,72	8,89	9,05	34,23	22,50	0,01	44
0,14	0,12	0,19	0,18	0,11	0,08	0,06	0,02	0,31	0,30	-	45
0,00	-	0,00	-	-	-	-	-	2,04	-	-	46
-	-	-	-	-	-	-	-	-	-	-	47
0,37	0,79	0,58	0,26	0,19	0,09	0,14	0,17	1,96	0,19	-	48
0,08	0,15	0,07	0,04	0,06	0,08	0,08	0,10	0,12	0,11	-	49
25,75	46,11	36,67	21,72	14,14	11,38	13,09	14,54	65,80	29,57	0,01	50

lichen Sozialversicherung.

noch: Tab. 1.32 Personalausgaben nach Aufgabenbereichen und  
- Beträge in

Lfd. Nr.	Aufgabenbereich ----- Art der Ausgaben	Gemeinden und Gemeinde- verbände insgesamt	zusammen	Kreisfreie Städte				
				davon mit ... Einwohnern				
				500 000 und mehr	200 000 bis unter 500 000	100 000 bis unter 200 000	50 000 bis unter 100 000	weniger als 50 000
Schulen								
51	Aufwendungen f. ehrenamtl. Tätigkeit	0,06	0,03	0,02	-	0,03	0,06	0,04
52	Dienstbezüge und dgl. 2)	92,47	206,31	286,56	159,88	131,28	120,59	73,85
53	davon: Beamte	41,18	129,53	184,59	109,04	82,58	61,61	34,84
54	Tariflich Beschäftigte	49,85	75,29	100,25	50,80	48,54	57,24	35,66
55	Sonstige Beschäftigte	1,44	1,49	1,73	0,04	0,15	1,74	3,34
56	Versorgungsbezüge	4,16	14,05	0,00	34,19	64,38	3,68	-
57	Beiträge zur Versorgungsrücklage	-	-	-	-	-	-	-
58	Beihilfen, Unterstützungen u. dgl.	3,29	10,52	11,80	5,52	17,96	4,93	2,80
59	Personal-Nebenausgaben	0,11	0,22	0,18	0,00	0,21	0,60	0,08
60	zusammen	100,08	231,12	298,56	199,60	213,86	129,85	76,76
Wissenschaft, Forschung, Kulturpflege								
61	Aufwendungen f. ehrenamtl. Tätigkeit	0,23	0,08	0,07	-	0,08	0,11	0,15
62	Dienstbezüge und dgl. 2)	40,32	72,07	66,43	68,08	92,15	80,15	59,08
63	davon: Beamte	2,83	6,54	5,71	4,54	9,10	6,97	7,42
64	Tariflich Beschäftigte	34,87	60,93	57,69	63,23	69,61	69,48	49,39
65	Sonstige Beschäftigte	2,62	4,60	3,02	0,31	13,44	3,70	2,27
66	Versorgungsbezüge	0,24	0,80	0,51	1,41	2,52	-	-
67	Beiträge zur Versorgungsrücklage	-	-	-	-	-	-	-
68	Beihilfen, Unterstützungen u. dgl.	0,21	0,52	0,39	0,23	1,11	0,43	0,56
69	Personal-Nebenausgaben	0,09	0,08	0,05	0,00	0,12	0,23	0,04
70	zusammen	41,07	73,55	67,44	69,72	95,97	80,91	59,82
dar.: Theater, Musikpflege, Musikschulen								
71	Aufwendungen f. ehrenamtl. Tätigkeit	0,02	0,02	0,03	-	0,01	0,02	0,04
72	Dienstbezüge und dgl. 2)	11,76	20,06	14,67	18,22	37,14	25,38	12,91
73	davon: Beamte	0,08	0,18	0,24	0,02	0,10	0,22	0,06
74	Tariflich Beschäftigte	10,44	17,39	14,18	18,20	24,08	24,06	12,77
75	Sonstige Beschäftigte	1,24	2,49	0,25	0,00	12,97	1,10	0,08
76	Versorgungsbezüge	0,07	0,22	0,42	0,01	0,05	-	-
77	Beiträge zur Versorgungsrücklage	-	-	-	-	-	-	-
78	Beihilfen, Unterstützungen u. dgl.	0,01	0,03	0,03	0,00	0,01	0,06	0,01
79	Personal-Nebenausgaben	0,03	0,03	0,01	-	0,04	0,10	0,00
80	zusammen	11,88	20,36	15,16	18,23	37,26	25,56	12,96
Soziale Sicherung								
81	Aufwendungen f. ehrenamtl. Tätigkeit	0,12	0,19	0,31	-	0,01	0,14	0,07
82	Dienstbezüge und dgl. 2)	221,19	285,40	352,52	212,55	264,84	166,95	192,96
83	davon: Beamte	16,87	30,55	30,67	26,17	32,30	30,96	29,70
84	Tariflich Beschäftigte	203,36	253,74	319,98	186,38	232,20	135,48	163,11
85	Sonstige Beschäftigte	0,97	1,11	1,87	0,00	0,34	0,51	0,15
86	Versorgungsbezüge	0,70	2,38	-	7,87	10,45	0,02	-
87	Beiträge zur Versorgungsrücklage	-	-	-	-	-	-	-
88	Beihilfen, Unterstützungen u. dgl.	1,14	2,40	2,06	1,35	4,23	2,29	2,02
89	Personal-Nebenausgaben	0,26	0,23	0,23	0,01	0,39	0,24	0,14
90	zusammen	223,42	290,60	355,12	221,79	279,93	169,64	195,18
dar.: Verwaltung der sozialen Angelegenheiten								
91	Aufwendungen f. ehrenamtl. Tätigkeit	0,04	0,09	0,18	-	0,01	0,01	0,00
92	Dienstbezüge und dgl. 2)	65,55	93,69	93,30	88,01	102,41	92,78	86,54
93	davon: Beamte	14,29	24,53	23,34	22,25	27,08	27,31	24,28
94	Tariflich Beschäftigte	51,19	69,12	69,89	65,76	75,33	65,40	62,26
95	Sonstige Beschäftigte	0,07	0,05	0,07	0,00	0,01	0,07	0,01
96	Versorgungsbezüge	0,56	1,91	-	6,69	8,24	0,01	-
97	Beiträge zur Versorgungsrücklage	-	-	-	-	-	-	-
98	Beihilfen, Unterstützungen u. dgl.	0,93	1,92	1,49	1,15	3,44	2,21	1,79
99	Personal-Nebenausgaben	0,09	0,07	0,03	0,00	0,15	0,12	0,07
100	zusammen	67,17	97,69	94,99	95,87	114,25	95,13	88,41

1) Einschl. Verwaltungsgemeinschaften.- 2) Bezogen auf sämtliche Einwohner der jeweiligen Größenklasse.- 3) Einschl. Beiträge zu Versorgungskassen und zur gesetz-

nach Gebietskörperschaften/Gemeindegrößenklassen 1)  
EUR je Einwohner 2) -

zusammen	Kreisangehörige Gemeinden							Gemeinden zusammen	Landkreise	Bezirke	Lfd. Nr.
	davon mit ... Einwohnern										
	20 000 und mehr	10 000 bis unter 20 000	5 000 bis unter 10 000	3 000 bis unter 5 000	2 000 bis unter 3 000	1 000 bis unter 2 000	weniger als 1 000				
0,05	0,06	0,07	0,05	0,04	0,04	0,04	0,01	0,05	0,02	-	51
24,29	25,86	28,57	24,90	25,90	19,74	12,69	7,09	78,07	12,88	5,32	52
0,61	1,14	1,86	0,03	0,00	0,00	0,00	-	38,70	1,53	1,40	53
22,58	23,72	25,96	23,98	24,01	18,42	11,57	6,31	38,15	11,29	3,75	54
1,10	1,00	0,74	0,89	1,90	1,31	1,12	0,78	1,22	0,05	0,18	55
0,00	-	-	-	0,00	-	-	-	4,15	0,00	0,00	56
-	-	-	-	-	-	-	-	-	-	-	57
0,07	0,11	0,19	0,01	0,01	0,00	0,00	0,00	3,15	0,11	0,06	58
0,04	0,01	0,06	0,04	0,04	0,06	0,05	0,00	0,09	0,01	0,01	59
24,45	26,04	28,89	25,00	26,00	19,83	12,77	7,11	85,51	13,02	5,39	60
0,12	0,16	0,15	0,14	0,10	0,07	0,05	0,01	0,11	0,16	0,00	61
19,42	46,46	33,55	13,04	4,74	2,58	3,50	0,57	34,98	5,55	1,43	62
0,46	1,43	0,91	0,11	0,03	0,00	-	-	2,26	0,66	0,11	63
17,61	44,11	30,14	11,15	4,33	2,14	2,72	0,54	30,41	4,51	1,29	64
1,35	0,92	2,50	1,78	0,38	0,44	0,78	0,04	2,31	0,37	0,04	65
-	-	-	-	-	-	-	-	0,24	-	0,00	66
-	-	-	-	-	-	-	-	-	-	-	67
0,04	0,11	0,08	0,02	0,00	0,00	0,00	0,00	0,18	0,03	0,01	68
0,04	0,02	0,13	0,01	0,01	-	0,00	-	0,05	0,04	0,00	69
19,62	46,74	33,90	13,20	4,85	2,65	3,55	0,58	35,55	5,78	1,45	70
0,01	0,00	0,00	0,03	0,00	-	0,01	-	0,01	0,00	-	71
6,88	18,03	10,98	5,28	1,09	0,29	0,98	0,02	10,78	1,19	0,15	72
0,02	0,09	0,01	0,00	0,01	-	-	-	0,06	-	0,01	73
6,33	17,85	10,41	4,04	1,04	0,14	0,42	0,00	9,60	1,03	0,12	74
0,53	0,08	0,57	1,24	0,03	0,15	0,56	0,02	1,11	0,16	0,02	75
-	-	-	-	-	-	-	-	0,07	-	-	76
-	-	-	-	-	-	-	-	-	-	-	77
0,00	0,01	0,00	0,00	0,00	0,00	0,00	-	0,01	0,00	0,00	78
0,00	0,01	0,01	0,00	-	-	-	-	0,01	0,02	0,00	79
6,90	18,05	10,99	5,32	1,09	0,29	0,99	0,02	10,88	1,21	0,15	80
0,06	0,02	0,07	0,06	0,06	0,11	0,07	0,05	0,10	0,03	-	81
127,31	101,69	130,77	129,20	131,67	132,33	143,25	109,74	174,02	51,98	10,56	82
0,12	0,58	0,11	0,03	0,01	-	0,00	0,01	9,11	6,41	3,24	83
126,37	100,75	130,20	128,38	130,68	130,79	141,70	108,70	164,00	45,47	7,32	84
0,82	0,35	0,46	0,79	0,98	1,54	1,55	1,03	0,90	0,09	0,00	85
0,00	-	-	-	-	0,01	-	-	0,70	-	-	86
-	-	-	-	-	-	-	-	-	-	-	87
0,05	0,07	0,03	0,08	0,02	0,03	0,03	0,02	0,74	0,30	0,18	88
0,13	0,02	0,10	0,11	0,25	0,18	0,18	0,07	0,16	0,12	0,01	89
127,55	101,80	130,99	129,45	132,00	132,66	143,54	109,88	175,73	52,43	10,75	90
-	-	-	-	-	-	-	-	0,03	0,01	-	91
-	-	-	-	-	-	-	-	27,68	38,85	10,50	92
-	-	-	-	-	-	-	-	7,25	5,40	3,24	93
-	-	-	-	-	-	-	-	20,42	33,38	7,26	94
-	-	-	-	-	-	-	-	0,01	0,08	0,00	95
-	-	-	-	-	-	-	-	0,56	-	-	96
-	-	-	-	-	-	-	-	-	-	-	97
-	-	-	-	-	-	-	-	0,57	0,25	0,18	98
-	-	-	-	-	-	-	-	0,02	0,09	0,01	99
-	-	-	-	-	-	-	-	28,86	39,20	10,69	100

lichen Sozialversicherung.

noch: Tab. 1.32 Personalausgaben nach Aufgabenbereichen und  
- Beträge in

Lfd. Nr.	Aufgabenbereich ----- Art der Ausgaben	Gemeinden und Gemeinde- verbände insgesamt	Kreisfreie Städte					
			zusammen	davon mit ... Einwohnern				
				500 000 und mehr	200 000 bis unter 500 000	100 000 bis unter 200 000	50 000 bis unter 100 000	weniger als 50 000
Soziale Einrichtungen								
101	Aufwendungen f. ehrenamtl. Tätigkeit	0,02	0,01	0,01	-	0,00	0,01	0,01
102	Dienstbezüge und dgl. 2)	4,87	11,37	19,38	-	2,99	4,31	2,71
103	davon: Beamte	0,44	1,32	2,34	-	0,46	0,26	-
104	Tariflich Beschäftigte	4,39	9,99	16,97	-	2,53	3,93	2,71
105	Sonstige Beschäftigte	0,04	0,06	0,07	-	0,01	0,12	0,00
106	Versorgungsbezüge	0,00	0,01	-	-	0,06	-	-
107	Beiträge zur Versorgungsrücklage	-	-	-	-	-	-	-
108	Beihilfen, Unterstützungen u. dgl.	0,03	0,09	0,15	-	0,04	0,01	-
109	Personal-Nebenausgaben	0,02	0,00	0,00	-	0,00	0,01	0,00
110	zusammen	4,94	11,48	19,54	-	3,10	4,35	2,73
Sonstige Einrichtungen der Jugendhilfe								
111	Aufwendungen f. ehrenamtl. Tätigkeit	0,03	0,01	0,00	-	-	0,02	0,02
112	Dienstbezüge und dgl. 2)	137,10	161,54	223,56	122,62	134,03	45,68	77,76
113	davon: Beamte	0,71	2,19	3,22	3,92	0,64	0,06	1,14
114	Tariflich Beschäftigte	135,57	158,49	218,88	118,70	133,08	45,34	76,51
115	Sonstige Beschäftigte	0,81	0,86	1,46	-	0,31	0,28	0,12
116	Versorgungsbezüge	0,04	0,14	-	1,18	0,28	0,01	-
117	Beiträge zur Versorgungsrücklage	-	-	-	-	-	-	-
118	Beihilfen, Unterstützungen u. dgl.	0,09	0,20	0,31	0,20	0,10	0,00	0,05
119	Personal-Nebenausgaben	0,12	0,14	0,19	0,00	0,20	0,07	0,03
120	zusammen	137,38	162,02	224,07	124,01	134,61	45,78	77,86
Gesundheit, Sport, Erholung								
121	Aufwendungen f. ehrenamtl. Tätigkeit	0,02	0,00	0,01	-	0,00	-	-
122	Dienstbezüge und dgl. 2)	34,84	58,78	60,85	72,60	63,00	47,07	46,61
123	davon: Beamte	2,83	5,30	5,80	2,37	7,19	3,74	3,91
124	Tariflich Beschäftigte	30,98	51,06	50,79	70,08	54,90	43,08	42,50
125	Sonstige Beschäftigte	1,04	2,42	4,26	0,15	0,91	0,25	0,21
126	Versorgungsbezüge	0,37	1,21	1,30	0,91	2,80	0,01	-
127	Beiträge zur Versorgungsrücklage	-	-	-	-	-	-	-
128	Beihilfen, Unterstützungen u. dgl.	0,43	0,63	0,58	0,12	0,91	0,57	0,84
129	Personal-Nebenausgaben	0,05	0,10	0,11	0,00	0,13	0,08	0,11
130	zusammen	35,72	60,73	62,84	73,62	66,85	47,73	47,57
dar.: Krankenhäuser								
131	Aufwendungen f. ehrenamtl. Tätigkeit	-	-	-	-	-	-	-
132	Dienstbezüge und dgl. 2)	1,46	0,67	0,71	0,31	0,09	1,29	0,87
133	davon: Beamte	1,16	0,64	0,71	-	0,09	1,29	0,87
134	Tariflich Beschäftigte	0,26	0,02	-	0,31	-	-	-
135	Sonstige Beschäftigte	0,04	0,00	0,00	-	-	-	-
136	Versorgungsbezüge	0,27	0,88	1,30	-	1,22	0,01	-
137	Beiträge zur Versorgungsrücklage	-	-	-	-	-	-	-
138	Beihilfen, Unterstützungen u. dgl.	0,31	0,26	0,24	-	0,16	0,45	0,47
139	Personal-Nebenausgaben	0,00	-	-	-	-	-	-
140	zusammen	2,05	1,81	2,24	0,31	1,47	1,75	1,34
Park- und Gartenanlagen								
141	Aufwendungen f. ehrenamtl. Tätigkeit	0,00	-	-	-	-	-	-
142	Dienstbezüge und dgl. 2)	11,49	24,36	16,94	26,38	40,97	29,17	26,31
143	davon: Beamte	0,18	0,59	0,56	-	1,30	0,60	0,03
144	Tariflich Beschäftigte	11,24	23,76	16,38	26,38	39,63	28,56	26,27
145	Sonstige Beschäftigte	0,06	0,01	-	-	0,04	0,00	0,02
146	Versorgungsbezüge	0,02	0,07	-	0,16	0,36	-	-
147	Beiträge zur Versorgungsrücklage	-	-	-	-	-	-	-
148	Beihilfen, Unterstützungen u. dgl.	0,02	0,05	0,04	-	0,16	0,02	0,00
149	Personal-Nebenausgaben	0,01	0,03	0,03	-	0,04	0,06	0,05
150	zusammen	11,53	24,52	17,00	26,54	41,52	29,25	26,36

1) Einschl. Verwaltungsgemeinschaften.- 2) Bezogen auf sämtliche Einwohner der jeweiligen Größenklasse.- 3) Einschl. Beiträge zu Versorgungskassen und zur gesetz-



nach Gebietskörperschaften/Gemeindegrößenklassen 1)  
EUR je Einwohner 2) -

zusammen	Kreisangehörige Gemeinden							Gemeinden zusammen	Landkreise	Bezirke	Lfd. Nr.
	davon mit ... Einwohnern										
	20 000 und mehr	10 000 bis unter 20 000	5 000 bis unter 10 000	3 000 bis unter 5 000	2 000 bis unter 3 000	1 000 bis unter 2 000	weniger als 1 000				
	0,03	0,01	0,02	0,02	0,05	0,04	0,05	-	0,02	0,00	- 101
	1,64	3,54	1,91	0,60	2,23	0,85	0,61	0,35	4,51	0,50	- 102
	0,04	0,15	0,05	0,01	-	-	0,00	0,01	0,42	0,04	- 103
	1,57	3,32	1,83	0,58	2,20	0,81	0,60	0,30	4,06	0,46	- 104
	0,03	0,07	0,03	0,00	0,03	0,04	0,01	0,03	0,04	0,00	- 105
	-	-	-	-	-	-	-	-	0,00	-	- 106
	-	-	-	-	-	-	-	-	-	-	- 107
	0,00	0,02	0,00	0,00	0,00	-	-	-	0,03	0,00	- 108
	0,03	0,00	0,01	0,00	0,13	0,00	0,00	-	0,02	0,00	- 109
	1,70	3,57	1,94	0,62	2,40	0,89	0,66	0,35	4,59	0,51	- 110
	0,04	0,01	0,06	0,04	0,01	0,07	0,02	0,05	0,03	0,01	- 111
125,67	98,15	128,87	128,60	129,44	131,48	142,64	109,39	136,27	1,09	0,06	112
0,08	0,43	0,06	0,02	0,01	-	-	-	0,71	0,01	-	113
124,80	97,43	128,37	127,80	128,49	129,98	141,11	108,40	134,75	1,08	0,06	114
0,79	0,29	0,43	0,78	0,95	1,50	1,54	0,99	0,81	0,00	-	115
0,00	-	-	-	-	0,01	-	-	0,04	-	-	116
-	-	-	-	-	-	-	-	-	-	-	117
0,05	0,06	0,03	0,08	0,02	0,03	0,03	0,02	0,09	0,00	-	118
0,11	0,02	0,09	0,11	0,12	0,18	0,18	0,07	0,12	0,00	0,00	119
125,86	98,23	129,04	128,83	129,60	131,77	142,89	109,53	136,54	1,10	0,06	120
	0,02	0,00	0,01	0,05	0,02	0,03	0,02	0,02	0,00	0,00	121
16,44	24,27	21,33	16,48	13,99	7,64	5,64	4,49	28,95	6,99	0,97	122
0,10	0,23	0,25	0,01	0,02	0,00	-	-	1,64	0,47	0,86	123
15,91	23,97	20,82	15,99	13,04	7,32	5,22	3,92	26,29	6,49	0,11	124
0,43	0,06	0,26	0,48	0,93	0,32	0,42	0,58	1,02	0,03	0,00	125
-	-	-	-	-	-	-	-	0,36	-	0,01	126
-	-	-	-	-	-	-	-	-	-	-	127
0,01	0,01	0,04	0,01	0,00	0,00	0,00	-	0,19	0,06	0,20	128
0,01	0,00	0,01	0,01	0,02	0,00	0,00	-	0,04	0,02	0,00	129
16,48	24,29	21,39	16,55	14,04	7,68	5,66	4,51	29,56	7,07	1,18	130
-	-	-	-	-	-	-	-	-	-	-	131
0,45	-	0,14	0,00	2,41	-	-	-	0,51	0,13	0,86	132
0,03	-	0,14	-	-	-	-	-	0,21	0,12	0,86	133
0,36	-	-	0,00	2,07	-	-	-	0,26	0,00	-	134
0,06	-	-	-	0,34	-	-	-	0,04	-	-	135
-	-	-	-	-	-	-	-	0,26	-	0,01	136
-	-	-	-	-	-	-	-	-	-	-	137
0,01	-	0,03	-	0,00	-	-	-	0,08	0,05	0,20	138
0,00	-	-	-	0,02	-	-	-	0,00	-	-	139
0,46	-	0,17	0,00	2,43	-	-	-	0,86	0,17	1,07	140
0,00	-	0,00	0,00	0,00	0,01	0,00	-	0,00	0,00	-	141
5,85	12,03	8,47	4,35	3,24	2,55	1,89	2,42	11,32	0,24	-	142
0,01	0,00	0,03	-	0,00	-	-	-	0,18	-	-	143
5,76	12,02	8,38	4,22	3,14	2,50	1,78	2,07	11,08	0,23	-	144
0,08	0,00	0,07	0,12	0,09	0,05	0,11	0,35	0,06	0,00	-	145
-	-	-	-	-	-	-	-	0,02	-	-	146
-	-	-	-	-	-	-	-	-	-	-	147
0,00	0,00	0,00	0,00	0,00	0,00	-	-	0,02	0,00	-	148
0,00	0,00	0,00	0,00	-	0,00	-	-	0,01	0,00	-	149
5,85	12,03	8,48	4,35	3,24	2,56	1,89	2,42	11,37	0,24	-	150

lichen Sozialversicherung.

noch: Tab. 1.32 Personalausgaben nach Aufgabenbereichen und  
- Beträge in

Lfd. Nr.	Aufgabenbereich ----- Art der Ausgaben	Gemeinden und Gemeinde- verbände insgesamt	Kreisfreie Städte					
			zusammen	davon mit ... Einwohnern				
				500 000 und mehr	200 000 bis unter 500 000	100 000 bis unter 200 000	50 000 bis unter 100 000	weniger als 50 000
Bau- und Wohnungswesen, Verkehr								
151	Aufwendungen f. ehrenamtl. Tätigkeit	0,06	0,06	0,04	0,24	0,00	0,04	0,12
152	Dienstbezüge und dgl. 2)	104,02	139,38	146,07	102,75	145,60	146,86	112,10
153	davon: Beamte	12,92	23,58	23,77	16,97	27,67	22,05	22,80
154	Tariflich Beschäftigte	90,92	115,74	122,23	85,78	117,85	124,75	89,27
155	Sonstige Beschäftigte	0,18	0,06	0,07	0,00	0,08	0,07	0,03
156	Versorgungsbezüge	0,51	1,73	-	5,07	7,93	-	-
157	Beiträge zur Versorgungsrücklage	-	-	-	-	-	-	-
158	Beihilfen, Unterstützungen u. dgl.	1,03	1,86	1,52	0,84	3,39	1,94	1,68
159	Personal-Nebenausgaben	0,12	0,25	0,32	0,00	0,13	0,28	0,22
160	zusammen	105,74	143,29	147,95	108,91	157,05	149,12	114,12
dar.:Bauverwaltung,städtebaul.Planung,Städte- bauförderung, Vermessung, Bauordnung								
161	Aufwendungen f. ehrenamtl. Tätigkeit	0,05	0,05	0,04	0,24	0,00	0,04	0,12
162	Dienstbezüge und dgl. 2)	59,82	83,57	81,75	74,11	89,50	91,81	78,80
163	davon: Beamte	10,87	18,40	16,57	14,94	23,63	19,81	19,61
164	Tariflich Beschäftigte	48,90	65,12	65,12	59,17	65,79	71,93	59,16
165	Sonstige Beschäftigte	0,06	0,05	0,06	0,00	0,08	0,07	0,03
166	Versorgungsbezüge	0,41	1,40	-	4,38	6,27	-	-
167	Beiträge zur Versorgungsrücklage	-	-	-	-	-	-	-
168	Beihilfen, Unterstützungen u. dgl.	0,87	1,47	1,05	0,74	2,77	1,81	1,50
169	Personal-Nebenausgaben	0,05	0,10	0,13	0,00	0,03	0,17	0,02
170	zusammen	61,21	86,59	82,97	79,47	98,57	93,83	80,43
Straßen, Wege, Brücken								
171	Aufwendungen f. ehrenamtl. Tätigkeit	0,00	-	-	-	-	-	-
172	Dienstbezüge und dgl. 2)	32,43	23,43	16,75	11,77	37,54	35,25	26,53
173	davon: Beamte	0,59	1,20	0,92	-	2,62	0,68	1,81
174	Tariflich Beschäftigte	31,73	22,23	15,83	11,77	34,92	34,57	24,72
175	Sonstige Beschäftigte	0,11	0,00	-	-	0,00	-	-
176	Versorgungsbezüge	0,06	0,20	-	0,08	1,16	-	-
177	Beiträge zur Versorgungsrücklage	-	-	-	-	-	-	-
178	Beihilfen, Unterstützungen u. dgl.	0,07	0,12	0,06	-	0,41	0,02	0,12
179	Personal-Nebenausgaben	0,04	0,06	0,08	-	0,06	0,06	0,05
180	zusammen	32,60	23,82	16,89	11,85	39,17	35,33	26,70
Öffentliche Einrichtungen, Wirtschaftsförderu								
181	Aufwendungen f. ehrenamtl. Tätigkeit	0,02	0,00	-	-	-	0,00	-
182	Dienstbezüge und dgl. 2)	78,54	45,99	26,39	32,03	61,55	59,54	112,27
183	davon: Beamte	2,10	4,10	3,29	4,26	6,29	3,42	5,36
184	Tariflich Beschäftigte	75,71	41,76	22,94	27,77	55,25	55,94	106,65
185	Sonstige Beschäftigte	0,73	0,14	0,17	0,00	0,01	0,19	0,26
186	Versorgungsbezüge	0,27	0,90	0,63	2,02	2,49	-	-
187	Beiträge zur Versorgungsrücklage	-	-	-	-	-	-	-
188	Beihilfen, Unterstützungen u. dgl.	0,22	0,45	0,33	0,37	0,92	0,43	0,41
189	Personal-Nebenausgaben	0,09	0,10	0,03	0,00	0,09	0,12	0,51
190	zusammen	79,13	47,44	27,38	34,42	65,04	60,09	113,19
dar.: Abwasserbeseitigung								
191	Aufwendungen f. ehrenamtl. Tätigkeit	0,00	-	-	-	-	-	-
192	Dienstbezüge und dgl. 2)	10,02	5,05	-	-	10,56	14,50	12,54
193	davon: Beamte	0,18	0,44	-	-	1,80	0,35	0,80
194	Tariflich Beschäftigte	9,80	4,61	-	-	8,75	14,15	11,73
195	Sonstige Beschäftigte	0,04	-	-	-	-	-	-
196	Versorgungsbezüge	0,04	0,12	-	-	0,71	-	-
197	Beiträge zur Versorgungsrücklage	-	-	-	-	-	-	-
198	Beihilfen, Unterstützungen u. dgl.	0,02	0,05	-	-	0,27	0,02	0,02
199	Personal-Nebenausgaben	0,01	0,02	-	-	0,01	0,00	0,16
200	zusammen	10,09	5,24	-	-	11,55	14,53	12,72

1) Einschl. Verwaltungsgemeinschaften.- 2) Bezogen auf sämtliche Einwohner der jeweiligen Größenklasse.- 3) Einschl. Beiträge zu Versorgungskassen und zur gesetz-

nach Gebietskörperschaften/Gemeindegrößenklassen 1)  
EUR je Einwohner 2) -

zusammen	Kreisangehörige Gemeinden							Gemeinden zusammen	Landkreise	Bezirke	Lfd. Nr.
	davon mit ... Einwohnern										
	20 000 und mehr	10 000 bis unter 20 000	5 000 bis unter 10 000	3 000 bis unter 5 000	2 000 bis unter 3 000	1 000 bis unter 2 000	weniger als 1 000				
0,05	0,02	0,03	0,08	0,04	0,04	0,05	0,10	0,05	0,01	-	151
60,63	76,64	68,08	61,83	49,00	46,64	49,63	44,03	83,90	28,01	0,39	152
5,35	10,98	8,71	4,57	1,84	0,84	1,17	1,95	10,74	2,99	0,07	153
55,08	65,59	59,28	57,13	46,83	45,47	48,03	41,20	73,00	24,99	0,32	154
0,20	0,07	0,09	0,14	0,33	0,34	0,42	0,88	0,16	0,03	-	155
0,00	0,02	-	-	-	-	-	-	0,51	-	-	156
-	-	-	-	-	-	-	-	-	-	-	157
0,50	1,00	0,74	0,53	0,17	0,05	0,11	0,12	0,90	0,18	0,00	158
0,03	0,03	0,04	0,02	0,03	0,03	0,04	0,04	0,09	0,04	0,00	159
61,21	77,72	68,90	62,46	49,24	46,76	49,84	44,29	85,46	28,23	0,39	160
0,05	0,02	0,03	0,07	0,04	0,04	0,05	0,06	0,05	0,01	-	161
35,39	60,92	53,10	35,87	15,92	8,88	12,20	12,16	49,63	13,92	0,39	162
5,24	10,65	8,57	4,47	1,80	0,83	1,17	1,95	9,12	2,37	0,07	163
30,11	50,21	44,48	31,34	14,09	8,04	10,98	10,15	40,45	11,55	0,32	164
0,05	0,07	0,05	0,06	0,03	0,01	0,05	0,06	0,05	0,01	-	165
-	-	-	-	-	-	-	-	0,41	-	-	166
-	-	-	-	-	-	-	-	-	-	-	167
0,47	0,91	0,72	0,52	0,15	0,04	0,07	0,11	0,77	0,14	0,00	168
0,01	0,02	0,02	0,01	0,01	0,00	0,00	-	0,04	0,01	0,00	169
35,92	61,87	53,88	36,46	16,12	8,97	12,32	12,33	50,89	14,09	0,39	170
0,00	0,00	-	0,00	0,00	0,00	0,01	-	0,00	0,00	-	171
23,49	12,10	13,25	24,37	31,78	36,94	36,40	30,59	23,47	12,71	-	172
0,09	0,26	0,12	0,08	0,03	0,01	-	-	0,42	0,24	-	173
23,25	11,84	13,10	24,21	31,47	36,63	36,05	29,81	22,95	12,46	-	174
0,14	0,00	0,03	0,07	0,28	0,29	0,35	0,77	0,10	0,02	-	175
0,00	0,02	-	-	-	-	-	-	0,06	-	-	176
-	-	-	-	-	-	-	-	-	-	-	177
0,03	0,09	0,02	0,01	0,02	0,01	0,04	0,01	0,05	0,02	-	178
0,02	0,01	0,01	0,01	0,02	0,02	0,04	0,04	0,03	0,02	-	179
23,53	12,23	13,27	24,39	31,82	36,97	36,48	30,64	23,62	12,75	-	180
0,02	0,01	0,02	0,01	0,02	0,04	0,05	0,00	0,01	0,01	-	181
81,08	79,51	97,69	83,93	69,70	63,97	70,57	78,81	70,71	10,55	0,39	182
0,37	0,65	0,71	0,30	0,13	0,14	0,00	-	1,47	0,83	0,04	183
79,75	78,48	96,53	82,66	68,23	62,35	68,84	76,60	68,52	9,70	0,35	184
0,95	0,37	0,45	0,98	1,34	1,49	1,73	2,21	0,71	0,02	0,00	185
0,00	-	-	-	0,00	-	-	-	0,27	-	-	186
-	-	-	-	-	-	-	-	-	-	-	187
0,07	0,11	0,12	0,05	0,02	0,02	0,03	0,01	0,18	0,06	0,00	188
0,07	0,02	0,07	0,09	0,06	0,06	0,08	0,12	0,08	0,02	0,00	189
81,23	79,65	97,90	84,09	69,80	64,10	70,73	78,95	71,25	10,64	0,39	190
0,00	-	-	0,00	0,00	0,02	0,01	-	0,00	-	-	191
12,10	9,64	11,35	14,10	12,91	11,01	11,96	11,81	10,02	-	-	192
0,07	0,13	0,10	0,06	0,09	0,04	0,00	-	0,18	-	-	193
11,97	9,50	11,24	13,99	12,74	10,90	11,82	11,16	9,80	-	-	194
0,06	0,01	0,01	0,05	0,08	0,07	0,15	0,64	0,04	-	-	195
0,00	-	-	-	0,00	-	-	-	0,04	-	-	196
-	-	-	-	-	-	-	-	-	-	-	197
0,01	0,02	0,01	0,01	0,01	0,01	0,01	0,00	0,02	-	-	198
0,01	0,00	0,02	0,01	0,02	0,00	0,01	0,04	0,01	-	-	199
12,13	9,67	11,38	14,11	12,93	11,04	12,00	11,84	10,09	-	-	200

lichen Sozialversicherung.

noch: Tab. 1.32 Personalausgaben nach Aufgabenbereichen und  
- Beträge in

Lfd. Nr.	Aufgabenbereich ----- Art der Ausgaben	Gemeinden und Gemeinde- verbände insgesamt	Kreisfreie Städte						
			zusammen	davon mit ... Einwohnern					weniger als 50 000
				500 000 und mehr	200 000 bis unter 500 000	100 000 bis unter 200 000	50 000 bis unter 100 000		
Abfallbeseitigung									
201	Aufwendungen f. ehrenamtl. Tätigkeit	0,00	-	-	-	-	-	-	
202	Dienstbezüge und dgl. 2)	7,09	4,55	-	-	14,04	11,80	5,40	
203	davon: Beamte	0,39	0,13	-	-	0,41	0,13	0,38	
204	Tariflich Beschäftigte	6,45	4,42	-	-	13,63	11,62	5,02	
205	Sonstige Beschäftigte	0,24	0,01	-	-	0,00	0,05	-	
206	Versorgungsbezüge	0,01	0,03	-	-	0,18	-	-	
207	Beiträge zur Versorgungsrücklage	-	-	-	-	-	-	-	
208	Beihilfen, Unterstützungen u. dgl.	0,03	0,01	-	-	0,07	0,01	0,02	
209	Personal-Nebenausgaben	0,01	0,01	-	-	0,03	0,00	0,00	
210	zusammen	7,15	4,60	-	-	14,32	11,81	5,42	
Hilfsbetriebe der Verwaltung									
211	Aufwendungen f. ehrenamtl. Tätigkeit	- 0,00	-	-	-	-	-	-	
212	Dienstbezüge und dgl. 2)	42,40	11,03	-	2,29	15,92	11,13	65,86	
213	davon: Beamte	0,07	0,14	-	-	0,34	0,20	0,54	
214	Tariflich Beschäftigte	42,13	10,89	-	2,29	15,58	10,91	65,32	
215	Sonstige Beschäftigte	0,19	0,00	-	-	0,00	0,01	0,00	
216	Versorgungsbezüge	0,01	0,02	-	-	0,14	-	-	
217	Beiträge zur Versorgungsrücklage	-	-	-	-	-	-	-	
218	Beihilfen, Unterstützungen u. dgl.	0,02	0,01	-	-	0,05	0,00	0,05	
219	Personal-Nebenausgaben	0,04	0,05	-	-	0,02	0,08	0,32	
220	zusammen	42,47	11,12	-	2,29	16,13	11,21	66,23	
Wirtschaftliche Unternehmen, Allgemeines Grund- und Sondervermögen									
221	Aufwendungen f. ehrenamtl. Tätigkeit	0,00	0,00	-	-	0,00	-	-	
222	Dienstbezüge und dgl. 2)	14,60	7,55	5,81	9,96	5,16	9,90	15,42	
223	davon: Beamte	0,63	0,91	0,42	2,26	0,94	1,52	1,51	
224	Tariflich Beschäftigte	13,79	6,59	5,34	7,68	4,22	8,35	13,77	
225	Sonstige Beschäftigte	0,18	0,05	0,05	0,01	-	0,03	0,14	
226	Versorgungsbezüge	0,14	0,46	0,17	4,15	0,33	-	-	
227	Beiträge zur Versorgungsrücklage	-	-	-	-	-	-	-	
228	Beihilfen, Unterstützungen u. dgl.	0,08	0,13	0,05	0,71	0,16	0,10	0,09	
229	Personal-Nebenausgaben	0,02	0,01	0,00	-	0,01	0,02	0,02	
230	zusammen	14,84	8,14	6,04	14,81	5,66	10,02	15,54	
Insgesamt									
231	Aufwendungen f. ehrenamtl. Tätigkeit	15,17	6,96	5,40	5,55	6,76	9,91	12,31	
232	Dienstbezüge und dgl. 2)	880,22	1 149,18	1 271,03	951,85	1 110,99	984,07	963,85	
233	davon: Beamte	177,04	345,12	396,65	282,08	324,18	287,52	242,66	
234	Tariflich Beschäftigte	694,03	792,60	860,86	669,19	770,82	688,94	714,44	
235	Sonstige Beschäftigte	9,15	11,47	13,53	0,58	15,99	7,61	6,75	
236	Versorgungsbezüge	44,08	148,03	211,99	170,66	143,69	8,59	0,82	
237	Beiträge zur Versorgungsrücklage	-	-	-	-	-	-	-	
238	Beihilfen, Unterstützungen u. dgl.	24,78	53,43	67,18	44,38	49,39	31,24	26,96	
239	Personal-Nebenausgaben	3,05	2,61	1,24	0,06	5,35	4,32	4,62	
240	Insgesamt	967,29	1 360,21	1 556,83	1 172,50	1 316,19	1 038,12	1 008,56	
241	darunter Personalausgaben der Verwaltung im engeren Sinne 3)	421,46	486,65	477,53	435,29	501,82	505,95	520,26	

1) Einschl. Verwaltungsgemeinschaften.- 2) Einschl. Beiträge zu Versorgungskassen und zur gesetzl. Sozialversicherung.- 3) Beamtenbezüge und Angestelltenvergütungen  
Katastrophenschutz, Schulverwaltung, Verwaltung kultureller Angelegenheiten, Verwaltung der sozialen Angelegenheiten, Bauverwaltung, städtebauliche Planung, usw.,

nach Gebietskörperschaften/Gemeindegrößenklassen 1)  
EUR je Einwohner 2) -

zusammen	Kreisangehörige Gemeinden							Gemeinden zusammen	Landkreise	Bezirke	Lfd. Nr.
	davon mit ... Einwohnern										
	20 000 und mehr	10 000 bis unter 20 000	5 000 bis unter 10 000	3 000 bis unter 5 000	2 000 bis unter 3 000	1 000 bis unter 2 000	weniger als 1 000				
0,00	-	-	0,00	0,00	0,00	0,00	-	0,00	0,00	-	201
2,74	3,67	2,91	2,50	2,62	2,49	2,05	1,87	3,27	5,42	-	202
0,04	0,07	0,11	0,01	0,00	-	-	-	0,06	0,47	-	203
2,37	3,41	2,68	2,03	2,09	2,06	1,73	1,64	2,97	4,94	-	204
0,33	0,19	0,11	0,46	0,53	0,43	0,32	0,23	0,24	0,01	-	205
-	-	-	-	-	-	-	-	0,01	-	-	206
-	-	-	-	-	-	-	-	-	-	-	207
0,01	0,02	0,01	0,00	0,00	0,00	0,00	-	0,01	0,04	-	208
0,00	0,00	0,00	0,00	0,00	0,01	0,01	0,01	0,00	0,01	-	209
2,75	3,69	2,92	2,50	2,62	2,50	2,07	1,88	3,29	5,47	-	210
- 0,00	-	-	- 0,00	0,00	0,00	0,00	-	- 0,00	-	-	211
55,09	49,84	69,51	56,85	45,88	44,21	48,52	58,76	42,07	0,46	-	212
0,05	0,02	0,18	0,01	-	-	-	-	0,07	-	-	213
54,77	49,82	69,22	56,64	45,46	43,61	47,82	58,21	41,81	0,46	-	214
0,27	0,01	0,11	0,20	0,42	0,59	0,70	0,55	0,19	-	-	215
0,00	-	-	-	0,00	-	-	-	0,01	-	-	216
-	-	-	-	-	-	-	-	-	-	-	217
0,03	0,03	0,06	0,01	0,01	0,01	0,02	0,01	0,02	0,00	-	218
0,04	0,01	0,03	0,08	0,04	0,05	0,05	0,07	0,04	-	-	219
55,16	49,88	69,60	56,93	45,93	44,27	48,59	58,84	42,15	0,46	-	220
0,00	0,00	0,00	0,00	0,00	0,01	0,02	0,01	0,00	-	-	221
17,04	13,07	17,31	21,71	16,93	14,69	12,76	12,04	14,23	0,42	0,08	222
0,47	0,69	0,79	0,38	0,32	0,31	0,01	0,01	0,60	0,05	-	223
16,34	12,27	16,43	21,21	16,24	14,02	12,16	10,74	13,46	0,37	0,07	224
0,23	0,11	0,09	0,12	0,36	0,36	0,59	1,30	0,18	0,00	0,00	225
-	-	-	-	-	-	-	-	0,14	-	-	226
-	-	-	-	-	-	-	-	-	-	-	227
0,05	0,08	0,05	0,05	0,06	0,06	0,00	0,00	0,08	0,00	-	228
0,02	0,00	0,01	0,02	0,02	0,00	0,12	-	0,02	0,00	0,00	229
17,12	13,15	17,37	21,78	17,01	14,77	12,90	12,05	14,46	0,42	0,08	230
15,37	8,91	7,54	8,46	12,22	26,32	52,38	75,45	12,88	2,65	0,42	231
537,72	598,55	584,01	529,86	507,59	478,62	470,78	420,96	718,38	195,56	24,06	232
62,20	73,80	61,10	61,48	67,06	62,56	43,18	32,94	145,79	33,42	7,70	233
469,12	521,49	517,80	462,33	432,98	407,81	416,68	375,15	564,69	160,74	16,09	234
6,41	3,26	5,12	6,06	7,56	8,25	10,93	12,87	7,90	1,40	0,27	235
0,25	0,43	0,19	0,22	0,26	0,49	0,00	0,07	43,91	0,20	0,02	236
-	-	-	-	-	-	-	-	-	-	-	237
8,06	10,35	8,84	8,18	7,47	6,60	4,97	4,79	21,46	3,60	0,78	238
1,92	2,22	2,44	1,77	1,77	1,47	1,39	0,88	2,13	1,23	0,05	239
563,32	620,46	603,02	548,49	529,31	513,49	529,53	502,15	798,76	203,26	25,33	240
235,86	293,27	240,82	217,09	218,67	220,42	229,48	241,86	309,96	134,71	16,59	241

einschl. Versorgungskassen- und Sozialversicherungsbeiträge sowie Aufwendungen für ehrenamtl. Tätigkeit für: Allgemeine Verwaltung, Öffentliche Ordnung, Wohnungsbauförderung und Wohnungsfürsorge.

## 1.4 Bauinvestitionen 1) nach Art der Gebietskörperschaften/

Lfd. Nr.	Art der Gebietskörperschaften/ Gemeindegrößenklassen	Allgemeine Verwaltung	Öffentliche Sicherheit und Ordnung	Schulen		Wissenschaft, Forschung, Kulturpflege	Soziale Sicherung
				insgesamt	darunter: Grund- und Mittelschulen		
- Beträge in							
Kreisfreie Städte							
1	mit 500 000 und mehr Einwohnern	76 363	9 225	615 044	229 402	16 786	51 577
2	mit 200 000 bis unter 500 000 Einwohnern	3 673	599	29 571	14 157	12 178	4 324
3	mit 100 000 bis unter 200 000 Einwohnern	1 664	12 202	94 055	41 615	16 435	24 016
4	mit 50 000 bis unter 100 000 Einwohnern	5 269	4 084	52 619	23 164	5 348	10 502
5	mit weniger als 50 000 Einwohnern	8 813	2 771	33 438	16 777	16 824	8 162
6	zusammen	95 781	28 881	824 727	325 115	67 570	98 580
Kreisangehörige Gemeinden							
7	mit 20 000 und mehr Einwohnern	46 956	11 305	123 720	121 119	32 861	65 809
8	mit 10 000 bis unter 20 000 Einwohnern	49 795	34 046	208 959	195 766	17 161	155 539
9	mit 5 000 bis unter 10 000 Einwohnern	43 878	62 394	141 541	139 028	19 062	217 793
10	mit 3 000 bis unter 5 000 Einwohnern	31 368	39 317	95 993	95 669	10 150	180 775
11	mit 2 000 bis unter 3 000 Einwohnern	10 469	15 909	37 623	36 446	3 241	76 923
12	mit 1 000 bis unter 2 000 Einwohnern	8 578	16 537	33 681	33 662	6 813	119 041
13	mit weniger als 1 000 Einwohnern	713	4 726	840	827	288	9 419
14	zusammen	191 757	184 234	642 357	622 516	89 577	825 300
15	Gemeinden zusammen	287 538	213 116	1 467 084	947 631	157 147	923 880
16	Landkreise	73 766	4 384	438 252	-	6 833	4 471
17	Bezirke	3 655	-	9 900	-	4 917	443
18	Gemeinden/Gv insgesamt	364 959	217 499	1 915 237	947 631	168 897	928 794
- Beträge in							
Kreisfreie Städte							
19	mit 500 000 und mehr Einwohnern	37,59	4,54	302,73	112,91	8,26	25,39
20	mit 200 000 bis unter 500 000 Einwohnern	12,25	2,00	98,66	47,23	40,63	14,43
21	mit 100 000 bis unter 200 000 Einwohnern	2,48	18,22	140,47	62,15	24,55	35,87
22	mit 50 000 bis unter 100 000 Einwohnern	9,73	7,54	97,15	42,77	9,87	19,39
23	mit weniger als 50 000 Einwohnern	22,25	7,00	84,41	42,35	42,47	20,60
24	zusammen	24,32	7,33	209,39	82,54	17,16	25,03
Kreisangehörige Gemeinden							
25	mit 20 000 und mehr Einwohnern	34,09	8,21	89,83	87,95	23,86	47,78
26	mit 10 000 bis unter 20 000 Einwohnern	22,49	15,38	94,36	88,41	7,75	70,24
27	mit 5 000 bis unter 10 000 Einwohnern	18,30	26,03	59,04	58,00	7,95	90,85
28	mit 3 000 bis unter 5 000 Einwohnern	19,33	24,22	59,14	58,95	6,25	111,38
29	mit 2 000 bis unter 3 000 Einwohnern	13,24	20,11	47,57	46,08	4,10	97,25
30	mit 1 000 bis unter 2 000 Einwohnern	9,77	18,83	38,35	38,32	7,76	135,53
31	mit weniger als 1 000 Einwohnern	6,40	42,45	7,55	7,43	2,59	84,60
32	zusammen	20,42	19,62	68,39	66,28	9,54	87,87
33	Gemeinden zusammen	21,57	15,99	110,05	71,08	11,79	69,30
34	Landkreise	7,85	0,47	46,66	-	0,73	0,48
35	Bezirke	0,27	-	0,74	-	0,37	0,03
36	Gemeinden/Gv insgesamt	27,38	16,32	143,67	71,08	12,67	69,67

1) Im Vermögenshaushalt nachgewiesene Ausgaben für Hoch-, Tief- und andere Baumaßnahmen, Betriebs- und sonstige technische Anlagen, einschl. Planung, Entwurf und

## Gemeindegrößenklassen 2) und nach Einzelplänen

Gesundheit, Sport, Erholung		Bau- und Wohnungswesen, Verkehr		Öffentliche Einrichtungen, Wirtschaftsförderung		Wirtschaft- liche Unternehmen	Allgemeines Grund- und Sonder- vermögen	insgesamt	Lfd. Nr.
insgesamt	darunter: Kranken- häuser	insgesamt	darunter: Straßen, Wege, Brücken	insgesamt	darunter: Abwasser- beseitigung				

1 000 EUR -

26 189	-	119 563	119 249	50 687	-	889	41 128	1 007 450	1
8 392	-	17 607	16 062	203	-	0	3 877	80 423	2
12 540	-	52 807	49 240	16 804	7 394	2 761	7 995	241 280	3
12 331	-	43 122	41 207	11 455	7 324	14 030	5 296	164 055	4
9 595	-	34 206	26 789	13 735	9 914	5 943	2 511	135 998	5
69 046	-	267 306	252 547	92 884	24 632	23 623	60 808	1 629 206	6

26 256	-	141 368	124 455	49 480	30 848	10 353	40 894	549 003	7
92 616	-	232 920	191 264	137 389	79 329	45 804	85 953	1 060 183	8
67 799	-	338 278	297 242	259 674	181 582	115 571	97 796	1 363 786	9
42 161	51	242 175	218 943	175 002	125 422	93 869	70 623	981 433	10
17 350	-	137 724	126 590	105 649	68 990	55 933	26 412	487 233	11
17 849	-	153 755	139 035	155 511	102 711	53 931	46 245	611 942	12
1 339	-	22 538	20 879	25 180	16 606	6 639	7 958	79 639	13
265 371	51	1 268 757	1 118 408	907 884	605 488	382 101	375 881	5 133 219	14
334 417	51	1 536 063	1 370 955	1 000 768	630 120	405 724	436 689	6 762 425	15
11 276	2 401	245 076	245 076	10 015	-	2 059	2 728	798 861	16
2 783	2 783	266	-	894	-	180	515	23 555	17
348 476	5 234	1 781 406	1 616 031	1 011 677	630 120	407 964	439 932	7 584 841	18

EUR je Einwohner 3) -

12,89	-	58,85	58,70	24,95	-	0,44	20,24	495,88	19
28,00	-	58,74	53,59	0,68	-	0,00	12,94	268,32	20
18,73	-	78,87	73,54	25,10	11,04	4,12	11,94	360,35	21
22,77	-	79,62	76,08	21,15	13,52	25,90	9,78	302,90	22
24,22	-	86,35	67,63	34,68	25,03	15,00	6,34	343,33	23
17,53	-	67,87	64,12	23,58	6,25	6,00	15,44	413,64	24

19,06	-	102,65	90,37	35,93	22,40	7,52	29,69	398,63	25
41,83	-	105,19	86,37	62,04	35,82	20,68	38,82	478,77	26
28,28	-	141,11	123,99	108,32	75,75	48,21	40,80	568,90	27
25,98	0,03	149,21	134,90	107,83	77,28	57,84	43,51	604,70	28
21,94	-	174,12	160,05	133,57	87,22	70,72	33,39	616,01	29
20,32	-	175,05	158,29	177,05	116,94	61,40	52,65	696,71	30
12,03	-	202,45	187,54	226,18	149,16	59,63	71,48	715,35	31
28,25	0,01	135,08	119,08	96,66	64,47	40,68	40,02	546,53	32

25,09	0,00	115,22	102,84	75,07	47,27	30,43	32,76	507,27	33
1,20	0,26	26,09	26,09	1,07	-	0,22	0,29	85,05	34
0,21	0,21	0,02	-	0,07	-	0,01	0,04	1,77	35
26,14	0,39	133,63	121,22	75,89	47,27	30,60	33,00	568,96	36

Bauleitung.- 2) Ohne Verwaltungsgemeinschaften.- 3) Bezogen auf sämtliche Einwohner der jeweiligen Größenklasse.

Tabelle 1.5 Steuern, steuerähnliche Einnahmen, allgemeine Zuweisungen und  
- Beträge in

Lfd. Nr.	Ausgabe/Einnahmeart	Gemeinden und Gemeinde- verbände insgesamt	zusammen	Kreisfreie Städte				
				davon mit ... Einwohnern				
				500 000 und mehr	200 000 bis unter 500 000	100 000 bis unter 200 000	50 000 bis unter 100 000	weniger als 50 000
S t e u e r n								
1	Grundsteuer A	86 562	2 215	553	174	531	367	590
2	Grundsteuer B	1 898 904	809 081	460 570	56 473	131 656	96 917	63 466
3	Gewerbsteuer (brutto)	12 688 859	5 597 840	3 790 781	213 360	761 615	462 361	369 723
4	Gewerbsteuerumlage(abzüglich)	1 251 666	466 626	311 883	15 908	61 267	41 957	35 612
5	Gewerbsteuer (netto)	11 437 193	5 131 214	3 478 899	197 452	700 349	420 404	334 111
6	Realsteuern zusammen	13 422 659	5 942 510	3 940 021	254 100	832 535	517 687	398 167
7	Gemeindeanteil an der Einkommensteuer	9 076 741	2 851 664	1 650 134	174 649	465 563	329 405	231 913
8	Gemeindeanteil an der Umsatzsteuer	1 386 793	681 101	397 592	38 258	116 111	79 685	49 454
9	Hundesteuer	38 289	11 542	6 345	820	2 098	1 166	1 113
10	Zweitwohnungssteuer	53 593	14 682	13 581	551	178	371	-
11	Sonstige Steuern	514	-	-	-	-	-	-
12	Steuern insgesamt	23 978 588	9 501 499	6 007 673	468 378	1 416 485	928 315	680 648
13	Steuerähnliche Einnahmen	436	-	-	-	-	-	-
Allgemeine Zuweisungen								
14	Schlüsselzuweisungen	3 999 899	905 809	245 934	179 075	150 149	171 696	158 955
15	Bedarfszuweisungen/Einnahmen	4 680	-	-	-	-	-	-
16	Bedarfszuweisungen/Ausgaben	676	-	-	-	-	-	-
Sonstige allgemeine Zuweisungen								
17	vom Bund	281	-	-	-	-	-	-
18	vom Land	2 563 365	798 671	480 926	48 771	124 550	89 612	54 812
19	von Gemeinden/Gv	24	-	-	-	-	-	-
20	von Verwaltungsgemeinschaften	-	-	-	-	-	-	-
21	an Gemeinden/Gv	-	-	-	-	-	-	-
22	Zuweisungseinnahmen zusammen	6 568 249	1 704 479	726 859	227 846	274 700	261 307	213 767
23	Zuweisungsausgaben zusammen	676	-	-	-	-	-	-
Allgemeine Umlagen								
24	Solidarumlage an Land/Ausgaben	-	-	-	-	-	-	-
25	Bezirksumlage/Einnahmen	4 331 541	-	-	-	-	-	-
26	Bezirksumlage/Ausgaben	4 421 677	1 589 938	906 217	110 676	258 227	182 088	132 730
27	Kreisumlage/Einnahmen	6 110 035	-	-	-	-	-	-
28	Kreisumlage/Ausgaben	6 108 916	-	-	-	-	-	-
29	Umlage an Verwaltungsgemeinschaften/Ausgaben	371 878	-	-	-	-	-	-
30	Umlageeinnahmen zusammen	10 441 576	-	-	-	-	-	-
31	Umlageausgaben zusammen	10 902 471	1 589 938	906 217	110 676	258 227	182 088	132 730

1) Ohne Verwaltungsgemeinschaften.



allgemeine Umlagen nach Gebietskörperschaften 1) und Gemeindegrößenklassen  
1 000 EUR -

zusammen	Kreisangehörige Gemeinden davon mit ... Einwohnern							Gemeinden zusammen	Landkreise	Bezirke	Lfd. Nr.
	20 000 und mehr	10 000 bis unter 20 000	5 000 bis unter 10 000	3 000 bis unter 5 000	2 000 bis unter 3 000	1 000 bis unter 2 000	weniger als 1 000				
83 439	2 943	10 287	21 289	18 354	11 525	15 788	3 254	85 654	908	-	1
1 089 783	186 215	287 846	279 609	169 923	76 034	80 453	9 701	1 898 864	40	-	2
7 090 957	1 200 058	2 382 327	1 705 371	989 987	388 879	378 396	45 938	12 688 798	61	-	3
785 040	134 827	267 532	190 644	105 013	41 860	40 353	4 810	1 251 666	-	-	4
6 305 917	1 065 231	2 114 795	1 514 728	884 975	347 018	338 043	41 128	11 437 132	61	-	5
7 479 140	1 254 389	2 412 928	1 815 626	1 073 252	434 577	434 283	54 083	13 421 650	1 009	-	6
6 225 077	980 010	1 503 690	1 565 810	1 070 805	497 835	542 728	64 199	9 076 741	-	-	7
705 692	144 673	235 974	165 830	88 818	33 691	33 251	3 457	1 386 793	-	-	8
26 747	3 729	5 906	6 959	4 868	2 328	2 628	329	38 289	-	-	9
38 911	5 120	5 155	15 444	7 886	1 922	3 059	325	53 593	-	-	10
514	-	-	-	450	-	-	64	514	-	-	11
14 476 080	2 387 920	4 163 654	3 569 669	2 246 078	970 353	1 015 949	122 457	23 977 579	1 009	-	12
436	12	14	179	54	95	77	5	436	-	-	13
1 654 092	156 790	264 823	419 379	314 650	205 700	253 834	38 917	2 559 901	1 439 998	-	14
1 080	-	-	-	-	-	1 080	-	1 080	3 600	-	15
676	-	320	180	-	-	26	150	676	-	-	16
281	-	-	199	-	81	-	-	281	-	-	17
1 054 995	209 784	269 975	267 188	163 780	68 937	67 493	7 838	1 853 666	709 699	-	18
-	-	-	-	-	-	-	-	-	24	-	19
-	-	-	-	-	-	-	-	-	-	-	20
-	-	-	-	-	-	-	-	-	-	-	21
2 710 448	366 574	534 797	686 766	478 430	274 719	322 407	46 754	4 414 927	2 153 322	-	22
676	-	320	180	-	-	26	150	676	-	-	23
-	-	-	-	-	-	-	-	-	-	-	24
-	-	-	-	-	-	-	-	-	-	4 331 541	25
-	-	-	-	-	-	-	-	1 589 938	2 831 740	-	26
-	-	-	-	-	-	-	-	-	6 110 035	-	27
6 108 916	997 293	1 754 154	1 492 813	921 214	425 249	460 932	57 260	6 108 916	-	-	28
371 878	-	7 633	70 588	75 621	64 271	133 830	19 936	371 878	-	-	29
-	-	-	-	-	-	-	-	-	6 110 035	4 331 541	30
6 480 794	997 293	1 761 786	1 563 401	996 836	489 520	594 762	77 196	8 070 731	2 831 740	-	31

noch: Tabelle 1.5 Steuern, steuerähnliche Einnahmen, allgemeine Zuweisungen und  
- Beträge in

Lfd. Nr.	Ausgabe/Einnahmeart	Gemeinden und Gemeinde- verbände insgesamt	Kreisfreie Städte					
			zusammen	davon mit ... Einwohnern				
				500 000 und mehr	200 000 bis unter 500 000	100 000 bis unter 200 000	50 000 bis unter 100 000	weniger als 50 000
S t e u e r n								
1	Grundsteuer A	6,49	0,56	0,27	0,58	0,79	0,68	1,49
2	Grundsteuer B	142,44	205,42	226,70	188,41	196,62	178,94	160,22
3	Gewerbsteuer (brutto)	951,82	1 421,25	1 865,87	711,83	1 137,46	853,66	933,38
4	Gewerbsteuerumlage (abzüglich)	93,89	118,47	153,51	53,07	91,50	77,47	89,90
5	Gewerbsteuer (netto)	857,93	1 302,77	1 712,36	658,76	1 045,96	776,20	843,47
6	Realsteuern zusammen	1 006,87	1 508,75	1 939,33	847,75	1 243,37	955,81	1 005,18
7	Gemeindeanteil an der Einkommensteuer	680,87	724,01	812,22	582,68	695,31	608,19	585,47
8	Gemeindeanteil an der Umsatzsteuer	104,03	172,93	195,70	127,64	173,41	147,12	124,85
9	Hundesteuer	2,87	2,93	3,12	2,74	3,13	2,15	2,81
10	Zweitwohnungssteuer	4,02	3,73	6,68	1,84	0,27	0,69	-
11	Sonstige Steuern	0,04	-	-	-	-	-	-
12	Steuern insgesamt	1 798,69	2 412,35	2 957,05	1 562,65	2 115,49	1 713,96	1 718,31
13	Steuerähnliche Einnahmen	0,03	-	-	-	-	-	-
Allgemeine Zuweisungen								
14	Schlüsselzuweisungen	300,04	229,98	121,05	597,45	224,24	317,00	401,29
15	Bedarfszuweisungen/Einnahmen	0,35	-	-	-	-	-	-
16	Bedarfszuweisungen/Ausgaben	0,05	-	-	-	-	-	-
Sonstige allgemeine Zuweisungen								
17	vom Bund	0,02	-	-	-	-	-	-
18	vom Land	192,28	202,78	236,72	162,71	186,01	165,45	138,37
19	von Gemeinden/Gv	0,00	-	-	-	-	-	-
20	von Verwaltungsgemeinschaften	-	-	-	-	-	-	-
21	an Gemeinden/Gv	-	-	-	-	-	-	-
22	Zuweisungseinnahmen zusammen	492,70	432,75	357,77	760,16	410,26	482,46	539,66
23	Zuweisungsausgaben zusammen	0,05	-	-	-	-	-	-
Allgemeine Umlagen								
24	Solidarumlage an Land/Ausgaben	-	-	-	-	-	-	-
25	Bezirksumlage/Einnahmen	324,92	-	-	-	-	-	-
26	Bezirksumlage/Ausgaben	331,68	403,67	446,05	369,25	385,66	336,19	335,08
27	Kreisumlage/Einnahmen	458,33	-	-	-	-	-	-
28	Kreisumlage/Ausgaben	458,24	-	-	-	-	-	-
29	Umlage an Verwaltungsgemeinschaften/Ausgaben	27,90	-	-	-	-	-	-
30	Umlageeinnahmen zusammen	783,25	-	-	-	-	-	-
31	Umlageausgaben zusammen	817,82	403,67	446,05	369,25	385,66	336,19	335,08

1) Ohne Verwaltungsgemeinschaften.- 2) Bezogen auf sämtliche Einwohner der jeweiligen Größenklasse.

allgemeine Umlagen nach Gebietskörperschaften 1) und Gemeindegrößenklassen  
EUR je Einwohner 2) -

zusammen	Kreisangehörige Gemeinden davon mit ... Einwohnern							Gemeinden zusammen	Landkreise	Bezirke	Lfd. Nr.
	20 000 und mehr	10 000 bis unter 20 000	5 000 bis unter 10 000	3 000 bis unter 5 000	2 000 bis unter 3 000	1 000 bis unter 2 000	weniger als 1 000				
8,88	2,14	4,65	8,88	11,31	14,57	17,97	29,23	6,43	0,10	-	1
116,03	135,21	129,99	116,64	104,70	96,13	91,60	87,14	142,44	0,00	-	2
754,96	871,37	1 075,85	711,40	609,97	491,66	430,81	412,64	951,82	0,01	-	3
83,58	97,90	120,82	79,53	64,70	52,92	45,94	43,21	93,89	-	-	4
671,38	773,47	955,03	631,87	545,27	438,73	384,87	369,43	857,93	0,01	-	5
796,29	910,82	1 089,67	757,39	661,27	549,43	494,44	485,80	1 006,79	0,11	-	6
662,78	711,59	679,06	653,18	659,76	629,41	617,91	576,67	680,87	-	-	7
75,13	105,05	106,56	69,18	54,72	42,60	37,86	31,05	104,03	-	-	8
2,85	2,71	2,67	2,90	3,00	2,94	2,99	2,95	2,87	-	-	9
4,14	3,72	2,33	6,44	4,86	2,43	3,48	2,92	4,02	-	-	10
0,05	-	-	-	0,28	-	-	0,57	0,04	-	-	11
1 541,25	1 733,88	1 880,29	1 489,09	1 383,89	1 226,81	1 156,67	1 099,96	1 798,62	0,11	-	12
0,05	0,01	0,01	0,07	0,03	0,12	0,09	0,05	0,03	-	-	13
176,11	113,85	119,59	174,94	193,87	260,07	288,99	349,57	192,02	153,31	-	14
0,11	-	-	-	-	-	1,23	-	0,08	0,38	-	15
0,07	-	0,14	0,08	-	-	0,03	1,35	0,05	-	-	16
0,03	-	-	0,08	-	0,10	-	-	0,02	-	-	17
112,32	152,33	121,92	111,46	100,91	87,16	76,84	70,40	139,05	75,56	-	18
-	-	-	-	-	-	-	-	-	0,00	-	19
-	-	-	-	-	-	-	-	-	-	-	20
-	-	-	-	-	-	-	-	-	-	-	21
288,58	266,17	241,51	286,48	294,78	347,33	367,07	419,97	331,17	229,26	-	22
0,07	-	0,14	0,08	-	-	0,03	1,35	0,05	-	-	23
-	-	-	-	-	-	-	-	-	-	-	24
-	-	-	-	-	-	-	-	-	-	324,92	25
-	-	-	-	-	-	-	-	119,27	301,49	-	26
-	-	-	-	-	-	-	-	650,53	-	-	27
650,41	724,14	792,17	622,73	567,60	537,64	524,78	514,34	458,24	-	-	28
39,59	-	3,45	29,45	46,59	81,26	152,37	179,07	27,90	-	-	29
-	-	-	-	-	-	-	-	-	650,53	324,92	30
690,00	724,14	795,62	652,17	614,19	618,90	677,15	693,41	605,41	301,49	-	31



**Finanzen der Gemeinden/Gv  
einzeln,  
nach Größenklassenklassen  
und regional gegliedert**

Tab. 2.10 Ausgabe- und Einnahmearten  
- Beträge in

Lfd. Nr.	Gemeinden und Gemeindeverbände	Einwohner am 30.6. des Berichts- jahres	Ausgaben des Verwaltungshaushalts						
			zusammen 4)	Personal- ausgaben	Laufender Sach- aufwand	Zins- ausgaben	Laufende Übertragungen 3) an		Sonstige Ausgaben des Verwal- tungs- haushalts
							öffent- lichen Bereich	andere Bereiche	
		1	2	3	4	5	6	7	8
<b>Reg.Bez. Oberbayern</b>									
1	Bezirksverwaltung	4 788 497	2 122 601	95 631	36 202	44	77 411	1 911 162	2 151
2	Kreisfreie Städte	1 712 493	8 020 817	2 691 775	1 852 396	21 517	892 888	2 508 000	54 241
3	Ingolstadt	139 553	595 486	171 522	105 237	1	64 473	200 013	54 241
4	München	1 508 933	7 236 781	2 466 550	1 702 696	21 165	799 740	2 246 631	0
5	Rosenheim	64 007	188 550	53 704	44 463	352	28 675	61 357	-
6	Landkreise und ihre Gemeinden	3 076 004	12 963 225	2 369 466	2 166 051	35 600	4 202 022	2 212 719	1 977 367
7	Kreisverwaltungen	3 076 004	4 100 594	648 503	625 213	11 449	1 407 694	1 109 642	298 093
8	Kreisangehörige Gemeinden	3 076 004	8 862 631	1 720 963	1 540 838	24 151	2 794 328	1 103 077	1 679 274
9	Reg.Bez. Oberbayern zusammen	4 788 497	23 106 643	5 156 873	4 054 648	57 162	5 172 321	6 631 881	2 033 759
10	Landkreis Altötting	113 601	528 243	72 257	83 278	2 083	163 261	92 674	114 690
11	Kreisverwaltung	113 601	155 598	27 617	23 458	560	51 175	46 769	6 020
12	Kreisangehörige Gemeinden	113 601	372 644	44 640	59 820	1 523	112 086	45 906	108 670
	davon mit								
13	3000 und mehr Einwohnern	86 248	296 298	38 533	48 591	1 277	83 807	37 075	87 015
14	1000 b. u. 3000 Einwohnern	27 353	76 346	6 107	11 229	246	28 279	8 831	21 655
	Einzelergebnisse d. Gemeinden								
	mit 3000 und mehr Einwohnern								
15	Altötting, Stadt	13 177	35 402	6 192	7 439	467	8 173	5 860	7 270
16	Burghausen, Stadt	19 293	125 322	11 383	12 721	63	36 902	11 819	52 435
17	Burgkirchen a.d.Alz	10 906	42 968	5 514	12 999	150	9 002	4 199	11 103
18	*Emmerting	4 126	7 338	683	626	43	3 892	1 123	971
19	Garching a.d.Alz	8 768	18 388	3 277	2 887	7	5 400	3 410	3 407
20	Neuötting, Stadt	8 893	20 397	4 021	4 376	336	5 669	3 221	2 774
21	Töging a.Inn, Stadt	9 453	21 022	4 128	3 524	111	6 215	3 407	3 638
22	Tüßling, Markt	3 372	7 589	1 010	1 367	20	2 152	740	2 300
23	*Unterneukirchen	3 407	6 235	592	716	4	3 231	1 144	548
24	Winhöring	4 853	11 638	1 734	1 935	76	3 172	2 153	2 568
25	Landkreis Berchtesgadener Land	107 327	398 915	97 533	82 896	1 455	98 683	59 889	58 459
26	Kreisverwaltung	107 327	114 206	22 638	23 728	4	34 907	32 929	-
27	Kreisangehörige Gemeinden	107 327	284 708	74 894	59 168	1 451	63 776	26 960	58 459
	davon mit								
28	3000 und mehr Einwohnern	102 463	269 686	70 915	54 820	1 338	60 360	26 486	55 769
29	1000 b. u. 3000 Einwohnern	4 864	15 022	3 980	4 348	113	3 416	474	2 691
	Einzelergebnisse d. Gemeinden								
	mit 3000 und mehr Einwohnern								
30	Ainring	9 925	28 660	4 937	3 755	-	7 815	1 347	10 806
31	Anger	4 506	8 359	1 691	1 323	-	2 436	886	2 023
32	Bad Reichenhall, Große Kreisstadt	18 844	55 486	16 837	11 434	261	9 983	9 477	7 494
33	Bayerisch Gmain	3 112	6 277	1 826	2 681	2	1 565	204	-
34	Berchtesgaden, Markt	7 627	24 956	8 085	6 015	437	4 528	953	4 938
35	Bischofswiesen	7 215	20 378	5 045	4 760	320	4 301	2 254	3 698
36	Freilassing, Stadt	17 697	48 219	12 743	7 078	100	9 293	6 460	12 545
37	Laufen, Stadt	7 393	18 619	4 526	4 134	60	3 393	1 777	4 729
38	Piding	5 496	12 248	2 243	1 555	60	4 257	765	3 368
39	Saaldorf-Surheim	5 575	11 109	3 994	1 902	16	4 424	716	56
40	Schönau a.Königssee	5 721	20 507	4 935	3 964	30	3 950	1 516	6 112
41	Teisendorf, Markt	9 352	14 869	4 052	6 219	52	4 416	130	-
42	Landkreis Bad Tölz-Wolfratshausen	129 728	466 382	88 096	74 535	1 196	136 411	89 583	76 561
43	Kreisverwaltung	129 728	148 333	23 726	15 793	397	43 844	46 534	18 038
44	Kreisangehörige Gemeinden	129 728	318 049	64 370	58 741	798	92 567	43 050	58 523
	davon mit								
45	3000 und mehr Einwohnern	119 962	296 137	59 326	55 319	762	84 000	42 378	54 352
46	1000 b. u. 3000 Einwohnern	8 948	19 750	4 513	2 956	26	7 973	661	3 623
47	unter 1000 Einwohnern	818	2 161	531	466	11	594	11	549

1) Ohne Verwaltungsgemeinschaften.- 2) Einschl. haushaltstechnischer Verrechnungen.- 3) Erstattungen, Zuweisungen u. Zuschüsse für lfd. Zwecke, allgem. Zuweisungen

\*) Mitglied einer Verwaltungsgemeinschaft.

der Gemeinden 1) und Gemeindeverbände 2)  
1 000 EUR -

Ausgaben des Vermögenshaushalts									Brutto-Ausgaben (Verwaltungs- und Vermögens- haushalt zusammen) 4)	Lfd. Nr.
zusammen	Sachinvestitionen		Investitions- Zuweis. u. Darlehen an	Tilgungen an		Sonstige Ausgaben des Vermögens- haushalts				
	ins- gesamt	darunter: Bau- maßnahmen		Erwerb von unbewegl. Vermögen	öffent- lichen Bereich		andere Bereiche	öffent- lichen Bereich		
9	10	11	12	13	14	15	16	17	18	
12 505	6 697	4 012	6	1 117	4 315	-	375	-	2 135 106	1
1 715 684	1 265 243	904 233	217 128	4 545	170 011	-	81 012	194 872	9 736 501	2
125 479	94 746	65 234	18 207	3 108	12 300	-	-	15 325	720 965	3
1 548 361	1 144 859	816 980	198 534	1 437	154 553	-	68 647	178 864	8 785 142	4
41 844	25 638	22 019	387	-	3 158	-	12 365	684	230 395	5
4 597 464	2 424 305	1 818 087	336 355	85 076	210 750	4 251	295 424	1 577 658	17 560 689	6
584 367	300 089	216 043	12 367	53 059	59 056	3 198	77 984	90 981	4 684 961	7
4 013 097	2 124 216	1 602 044	323 988	32 017	151 694	1 053	217 439	1 486 677	12 875 728	8
6 325 653	3 696 246	2 726 331	553 489	90 739	385 077	4 251	376 811	1 772 530	29 432 296	9
247 090	105 532	78 825	17 401	1 262	9 697	1	15 150	115 448	775 333	10
23 476	12 722	9 843	315	1 050	5 955	-	3 224	525	179 074	11
223 614	92 810	68 982	17 085	212	3 742	1	11 926	114 923	596 258	12
157 679	55 624	45 336	4 889	90	1 973	1	9 581	90 410	453 977	13
65 935	37 186	23 646	12 196	121	1 769	-	2 344	24 513	142 281	14
9 759	6 537	6 030	3	-	46	-	2 475	701	45 160	15
84 281	11 767	10 225	11	-	1 025	-	1 330	70 159	209 603	16
27 636	12 209	9 533	1 972	1	94	-	1 864	13 468	70 604	17
4 373	3 046	2 969	15	3	599	1	395	330	11 711	18
6 108	4 827	4 543	5	-	54	-	98	1 129	24 497	19
2 943	1 954	1 242	5	-	12	-	902	75	23 340	20
8 078	4 816	3 699	0	-	-	-	700	2 562	29 100	21
2 783	794	529	1	50	113	-	253	1 574	10 371	22
3 895	3 641	1 051	2 516	10	28	-	216	-	10 129	23
7 823	6 033	5 513	361	26	3	-	1 349	411	19 461	24
113 321	69 618	53 227	5 482	1 402	7 830	5	8 595	25 871	512 236	25
9 092	5 601	3 602	657	157	2 820	-	514	-	123 298	26
104 230	64 017	49 625	4 825	1 245	5 011	5	8 081	25 871	388 938	27
97 890	58 671	44 734	4 818	1 215	4 904	5	7 399	25 696	367 576	28
6 340	5 346	4 891	7	30	106	-	682	175	21 362	29
11 966	4 732	3 575	65	-	711	-	-	6 524	40 626	30
3 242	2 834	1 874	361	111	22	-	-	275	11 601	31
11 546	4 656	3 792	15	-	517	-	2 552	3 821	67 031	32
937	842	699	0	-	-	-	95	-	7 214	33
7 526	4 440	3 368	49	484	18	-	1 050	1 534	32 482	34
12 163	10 664	8 811	1 097	148	482	-	869	-	32 542	35
8 420	6 043	4 263	825	-	71	5	1 112	1 190	56 639	36
5 181	4 022	3 356	274	-	58	-	516	584	23 800	37
5 789	4 902	3 848	1	332	8	-	155	392	18 037	38
11 984	4 065	2 142	1 792	8	5	-	129	7 777	23 092	39
9 904	5 686	5 082	12	104	78	-	437	3 599	30 410	40
9 232	5 785	3 924	328	28	2 936	-	483	-	24 101	41
133 442	96 263	78 576	6 065	1 151	1 460	100	9 060	25 409	599 823	42
31 822	24 100	20 864	47	504	90	-	3 115	4 013	180 155	43
101 619	72 164	57 711	6 017	646	1 370	100	5 945	21 396	419 668	44
93 252	66 520	53 641	4 890	527	1 341	100	5 620	19 145	389 390	45
6 863	5 226	3 713	1 111	119	29	-	295	1 193	26 613	46
1 504	417	357	17	-	-	-	30	1 058	3 666	47

und Umlagen, Schuldendiensthilfen.- 4) Ohne bzw. abzüglich Steuerbeteiligungen.

noch: Tab. 2.10 Ausgabe- und Einnahmearten  
- Beträge in

Lfd. Nr.	Gemeinden und Gemeindeverbände	Einnahmen des Verwaltungshaushalts								
		zusammen	Steuern 4) (netto), u. steuer- ähnliche Einnahmen	Ge- bühren, zweck- gebundene Abgaben	Einnahmen aus wirtsch. Tätig- keit	Zins- einnahmen	laufd. Übertragungen 3)			sonstige Einnahmen des Verwal- tungs- haushalts
							ins- gesamt	darunter von		
								Bund und Land	Gemeinden/ Gv, Zweck- verbänden	
		19	20	21	22	23	24	25	26	27
Reg.Bez. Oberbayern										
1	Bezirksverwaltung	2 137 423	-	2 136	3 701	219	2 127 185	246 055	1 807 195	4 182
2	Kreisfreie Städte	8 603 632	5 331 394	314 387	385 470	17 965	2 387 668	1 936 291	160 501	166 749
3	Ingolstadt	594 886	267 503	25 311	16 875	842	268 464	172 464	6 670	15 891
4	München	7 790 634	4 952 792	276 250	362 697	16 907	2 034 292	1 690 154	149 656	147 696
5	Rosenheim	218 112	111 099	12 825	5 898	216	84 912	73 672	4 175	3 162
6	Landkreise und ihre Gemeinden	13 142 969	5 705 276	773 827	385 473	9 727	5 867 139	2 710 916	2 725 158	401 528
7	Kreisverwaltungen	4 200 695	172	129 826	47 324	1 142	3 969 038	1 179 881	2 623 743	53 193
8	Kreisangehörige Gemeinden	8 942 274	5 705 104	644 001	338 149	8 584	1 898 100	1 531 035	101 415	348 335
9	Reg.Bez. Oberbayern zusammen	23 884 024	11 036 670	1 090 350	774 643	27 910	10 381 992	4 893 261	4 692 855	572 459
10	Landkreis Altötting	534 013	250 963	24 915	10 841	356	216 278	98 494	106 861	30 660
11	Kreisverwaltung	155 641	-	2 780	1 915	6	150 288	41 263	104 159	652
12	Kreisangehörige Gemeinden davon mit	378 372	250 963	22 135	8 926	350	65 990	57 231	2 702	30 008
13	3000 und mehr Einwohnern	302 557	203 645	16 232	6 856	267	50 437	43 070	2 314	25 120
14	1000 b. u. 3000 Einwohnern	75 815	47 318	5 903	2 070	83	15 553	14 161	388	4 888
	Einzelergebnisse d. Gemeinden mit 3000 und mehr Einwohnern									
15	Altötting, Stadt	35 101	17 699	3 026	1 579	0	9 412	6 350	1 064	3 385
16	Burghausen, Stadt	125 422	112 242	988	1 816	232	10 107	9 578	248	37
17	Burgkirchen a.d.Alz	49 763	22 625	3 776	1 217	20	4 642	3 820	200	17 483
18	*Emmerting	7 332	4 072	257	259	0	2 610	2 546	7	134
19	Garching a.d.Alz	18 277	8 328	1 732	474	1	6 868	6 330	195	875
20	Neuötting, Stadt	20 309	11 120	1 755	529	2	6 150	5 383	261	753
21	Töging a.Inn, Stadt	21 024	12 199	2 573	491	1	4 389	3 672	39	1 371
22	Tüßling, Markt	7 497	4 705	650	104	2	1 920	1 782	113	117
23	*Unterneukirchen	6 176	4 327	410	112	10	1 143	1 137	6	174
24	Winhöring	11 656	6 327	1 066	275	0	3 196	2 471	182	792
25	Landkreis Berchtesgadener Land	408 575	148 152	47 991	9 335	99	187 777	104 344	64 942	15 222
26	Kreisverwaltung	119 007	15	7 281	2 376	6	108 666	45 382	60 905	662
27	Kreisangehörige Gemeinden davon mit	289 568	148 137	40 710	6 958	92	79 111	58 962	4 037	14 560
28	3000 und mehr Einwohnern	273 496	142 188	36 203	6 647	90	74 547	54 715	3 948	13 822
29	1000 b. u. 3000 Einwohnern	16 072	5 949	4 507	312	2	4 564	4 247	89	738
	Einzelergebnisse d. Gemeinden mit 3000 und mehr Einwohnern									
30	Ainring	28 755	23 280	1 384	381	3	3 101	2 918	93	607
31	Anger	8 395	4 364	635	214	0	3 014	2 752	17	168
32	Bad Reichenhall, Große Kreisstadt	55 141	24 261	9 231	1 333	77	19 134	12 968	361	1 106
33	Bayerisch Gmain	7 253	3 290	1 055	245	2	2 632	2 127	441	28
34	Berchtesgaden, Markt	25 023	11 564	4 626	982	0	5 755	3 344	1 427	2 097
35	Bischofswiesen	20 348	9 559	2 999	348	1	6 511	5 020	293	930
36	Freilassing, Stadt	47 456	25 153	3 843	1 461	1	12 437	7 917	309	4 561
37	Laufen, Stadt	18 731	8 190	2 654	342	1	6 285	5 202	158	1 259
38	Piding	12 208	5 785	2 750	367	0	2 623	2 257	99	683
39	Saaldorf-Surheim	10 650	7 061	741	206	-	2 566	1 710	136	77
40	Schönau a.Königssee	20 814	9 249	5 236	428	6	4 299	2 526	448	1 596
41	Teisendorf, Markt	18 721	10 433	1 049	341	-	6 189	5 975	165	709
42	Landkreis Bad Tölz-Wolfratshausen	470 136	186 047	25 719	16 861	298	224 496	121 059	88 652	16 715
43	Kreisverwaltung	149 103	0	539	502	22	147 070	58 380	85 424	968
44	Kreisangehörige Gemeinden davon mit	321 033	186 046	25 180	16 359	276	77 426	62 679	3 228	15 746
45	3000 und mehr Einwohnern	299 057	174 801	23 294	15 336	258	70 835	57 581	2 591	14 532
46	1000 b. u. 3000 Einwohnern	19 768	10 310	1 424	898	17	5 924	4 448	624	1 195
47	unter 1000 Einwohnern	2 208	935	462	125	1	667	650	12	19

1) Ohne Verwaltungsgemeinschaften.- 2) Einschl. haushaltstechnischer Verrechnungen.- 3) Erstattungen, Zuweisungen u. Zuschüsse für lfd. Zwecke, allgem. Zuweisungen

\*) Mitglied einer Verwaltungsgemeinschaft.



der Gemeinden 1) und Gemeindeverbände 2)  
1 000 EUR -

Einnahmen des Vermögenshaushalts									Brutto-Einnahmen (Verwaltungs- und Vermögens- haushalt zusammen) 4)	Lfd. Nr.
zusammen	Darlehens- rück- flüsse	Ver- äußerung von Vermögen	Beiträge und ähnliche Entgelte	Zuweisungen u. Zuschüsse für Investitionen		Schuldenaufnahmen		sonstige Einnahmen des Vermögens- haushalts		
				ins- gesamt	dar.: von Bund und Land	öffent- licher Bereich	Kredit- marktmittel Inn. Darl.			
28	29	30	31	32	33	34	35	36	37	
973	71	8	-	841	822	-	-	52	2 138 395	1
1 523 955	38 037	62 166	14 512	231 189	229 893	-	1 118 400	59 651	10 127 587	2
88 555	2 539	10 027	479	15 860	15 523	-	-	59 651	683 441	3
1 412 132	34 900	51 488	13 174	205 562	204 684	-	1 107 007	0	9 202 765	4
23 269	598	651	860	9 767	9 686	-	11 393	-	241 381	5
4 525 544	28 336	361 730	121 649	669 631	604 458	1 300	689 673	2 653 226	17 668 513	6
534 222	7 081	2 602	-	127 919	121 906	-	106 187	290 434	4 734 917	7
3 991 323	21 255	359 128	121 649	541 712	482 552	1 300	583 486	2 362 792	12 933 597	8
6 050 472	66 444	423 905	136 161	901 661	835 174	1 300	1 808 073	2 712 929	29 934 496	9
226 187	1 060	14 461	6 595	25 421	22 071	-	38 928	139 722	760 200	10
26 371	9	24	-	2 835	2 561	-	15 000	8 503	182 012	11
199 816	1 051	14 437	6 595	22 586	19 509	-	23 928	131 219	578 188	12
133 728	1 038	7 418	3 554	13 424	10 588	-	16 855	91 439	436 285	13
66 088	13	7 019	3 041	9 162	8 922	-	7 073	39 780	141 903	14
9 722	-	16	378	2 211	1 003	-	2 440	4 677	44 822	15
62 264	893	4 016	230	4 691	3 691	-	-	52 435	187 686	16
25 059	2	1 903	1 782	1 085	883	-	6 145	14 141	74 822	17
4 381	-	2	70	455	350	-	1 641	2 214	11 713	18
7 914	1	1	187	545	534	-	1 750	5 429	26 191	19
3 715	-	53	150	475	453	-	400	2 637	24 024	20
6 216	55	716	184	675	438	-	1 750	2 836	27 240	21
2 783	-	-	296	278	228	-	-	2 209	10 280	22
3 459	88	224	115	217	217	-	-	2 814	9 636	23
8 216	-	488	161	2 791	2 791	-	2 730	2 047	19 872	24
120 678	624	5 156	4 097	23 516	21 402	-	25 585	61 700	529 253	25
4 344	15	34	-	4 295	4 115	-	-	-	123 350	26
116 334	609	5 122	4 097	19 221	17 287	-	25 585	61 700	405 902	27
109 372	609	4 731	4 001	17 473	15 549	-	23 135	59 423	382 868	28
6 963	-	391	96	1 749	1 738	-	2 450	2 277	23 035	29
12 102	17	608	382	755	736	-	-	10 340	40 856	30
3 245	-	14	32	1 271	1 270	-	-	1 928	11 640	31
12 947	142	1 201	479	2 152	1 765	-	2 115	6 858	68 088	32
1 813	-	1 423	158	232	227	-	-	-	9 066	33
7 459	-	11	191	1 642	1 062	-	1 100	4 515	32 482	34
13 915	449	18	1 088	1 752	1 590	-	7 550	3 058	34 263	35
16 978	-	79	223	2 024	1 867	-	6 500	8 153	64 434	36
5 186	2	4	433	1 026	1 016	-	-	3 722	23 917	37
7 789	-	-	101	317	293	-	2 000	5 371	19 997	38
11 991	-	1 065	309	529	338	-	1 600	8 488	22 641	39
9 698	-	52	254	2 402	2 072	-	-	6 991	30 512	40
6 251	-	255	352	3 373	3 312	-	2 270	-	24 971	41
129 310	2 003	6 858	2 214	32 025	29 883	-	7 600	78 610	599 446	42
33 954	48	67	-	8 315	8 315	-	5 600	19 924	183 057	43
95 356	1 955	6 791	2 214	23 711	21 569	-	2 000	58 686	416 389	44
87 072	1 844	6 594	1 904	21 802	19 703	-	2 000	52 928	386 128	45
6 838	112	164	307	1 554	1 512	-	-	4 701	26 606	46
1 447	-	33	2	354	354	-	-	1 058	3 655	47

und Umlagen, Schuldendiensthilfen.- 4) Ohne bzw. abzüglich Steuerbeteiligungen.

Tab. 2.10 Ausgabe- und Einnahmearten  
- Beträge in

Lfd. Nr.	Gemeinden und Gemeindeverbände	Einwohner am 30.6. des Berichts- jahres	Ausgaben des Verwaltungshaushalts						Sonstige Ausgaben des Verwal- tungs- haushalts
			zusammen 4)	Personal- ausgaben	Laufender Sach- aufwand	Zins- ausgaben	Laufende Übertragungen 3) an		
							öffent- lichen Bereich	andere Bereiche	
		1	2	3	4	5	6	7	8
Einzelergebnisse d. Gemeinden mit 3000 und mehr Einwohnern									
48	Bad Heilbrunn	4 033	8 417	1 542	1 516	19	3 988	139	1 213
49	Bad Tölz, Stadt	19 443	60 482	12 571	11 371	87	12 828	11 257	12 370
50	*Benediktbeuern	3 732	8 992	1 686	1 297	42	3 259	466	2 241
51	Dietramszell	5 726	14 622	3 992	3 672	32	3 984	486	2 456
52	Egling	5 440	10 957	2 786	2 065	8	3 629	271	2 198
53	Eurasburg (LK Bad Tölz-Wolfratshausen)	4 306	9 644	2 307	2 215	-	3 213	854	1 055
54	Gaißach	3 178	6 986	1 578	1 073	-	1 809	108	2 418
55	Geretsried, Stadt	25 501	48 731	8 789	10 858	296	16 794	11 995	-
56	Icking	3 770	9 926	1 577	2 432	1	3 418	801	1 696
57	*Kochel a.See	4 225	12 535	1 819	2 381	29	3 641	1 460	3 205
58	Königsdorf	3 185	8 059	2 223	1 357	-	2 665	148	1 666
59	Lenggries	10 108	24 410	6 149	4 824	2	5 810	1 641	5 985
60	Münising	4 386	15 839	2 122	3 163	7	3 689	1 145	5 712
61	Wackersberg	3 684	8 631	1 675	1 031	7	2 032	925	2 961
62	Wolfratshausen, Stadt	19 245	47 907	8 510	6 063	232	13 244	10 681	9 176
Landkreis Dachau									
63	Landkreis Dachau	156 640	572 990	121 775	85 895	1 165	176 121	117 776	70 258
64	Kreisverwaltung	156 640	183 319	30 382	27 292	38	58 311	54 023	13 275
65	Kreisangehörige Gemeinden davon mit	156 640	389 670	91 393	58 603	1 127	117 811	63 753	56 984
66	3000 und mehr Einwohnern	154 346	383 404	89 671	57 575	1 075	115 864	63 707	55 513
67	1000 b. u. 3000 Einwohnern	2 294	6 266	1 722	1 029	52	1 946	46	1 471
Einzelergebnisse d. Gemeinden mit 3000 und mehr Einwohnern									
68	Altomünster, Markt	8 077	19 197	3 796	2 786	196	6 329	1 320	4 769
69	Bergkirchen	7 810	25 075	6 432	4 250	36	8 728	1 432	4 197
70	Dachau, Große Kreisstadt	48 020	127 198	30 829	17 721	1	34 638	29 836	14 172
71	Erdweg	6 292	12 987	3 875	2 319	67	4 323	1 160	1 243
72	Haimhausen	5 786	14 277	4 264	2 480	61	5 041	2 114	319
73	Hebertshausen	5 864	13 807	3 466	2 435	58	4 216	1 750	1 882
74	Karlsfeld	21 983	50 383	12 262	8 509	102	14 842	9 683	4 985
75	Markt Indersdorf, Markt	10 543	24 822	5 706	3 412	104	7 539	2 244	5 816
76	Odelzhausen	5 535	15 555	4 223	1 721	1	6 237	1 240	2 133
77	Petershausen	6 661	15 479	2 866	1 777	213	4 664	2 726	3 234
78	Röhrmoos	6 610	13 329	2 042	1 808	26	3 962	2 777	2 714
79	Schwabhausen	6 512	15 521	2 046	3 384	34	4 159	2 760	3 138
80	Sulzemoos	3 121	9 211	3 631	1 024	-	2 832	35	1 688
81	Hilgertshausen-Tandern	3 433	7 104	1 209	994	24	2 231	1 333	1 313
82	Vierkirchen	4 588	12 232	1 919	1 415	37	3 941	1 867	3 054
83	Weichs	3 511	7 226	1 104	1 538	117	2 181	1 430	856
Landkreis Ebersberg									
84	Landkreis Ebersberg	146 597	563 992	90 982	105 551	2 726	172 769	105 771	86 193
85	Kreisverwaltung	146 597	162 554	30 176	39 137	1 691	55 684	35 866	-
86	Kreisangehörige Gemeinden davon mit	146 597	401 438	60 806	66 413	1 035	117 086	69 905	86 193
87	3000 und mehr Einwohnern	134 263	373 624	57 558	60 741	927	105 659	66 581	82 159
88	1000 b. u. 3000 Einwohnern	12 334	27 814	3 248	5 673	108	11 426	3 324	4 034
Einzelergebnisse d. Gemeinden mit 3000 und mehr Einwohnern									
89	Anzing	4 487	10 888	1 399	1 992	18	2 917	1 964	2 599
90	*Aßling	4 633	9 253	1 244	3 244	164	4 581	19	-
91	Ebersberg, Stadt	12 389	34 591	6 938	9 443	94	9 246	5 085	3 786
92	Forstinning	3 945	9 088	1 453	1 238	27	3 004	1 368	1 998
93	*Glonn, Markt	5 334	12 500	693	2 168	33	4 440	2 151	3 014
94	Grafing b.München, Stadt	14 191	29 746	6 536	5 827	87	8 961	5 601	2 733
95	Hohenlinden	3 361	9 035	1 874	1 797	25	2 334	1 224	1 782
96	Kirchseeon, Markt	10 774	23 691	4 224	3 995	26	6 426	4 926	4 094
97	Markt Schwaben, Markt	13 927	39 481	7 126	5 981	235	9 681	6 175	10 282
98	Vaterstetten	25 607	69 782	10 388	10 281	126	16 636	15 546	16 805
99	Pliening	5 962	11 884	2 403	2 166	11	4 278	3 027	-
100	Poing	16 208	83 653	8 314	7 504	56	24 630	13 175	29 975
101	Steinhöring	4 071	8 909	1 473	1 732	25	2 350	1 447	1 881
102	Zorneding	9 374	21 124	3 492	3 372	-	6 175	4 875	3 209

1) Ohne Verwaltungsgemeinschaften.- 2) Einschl. haushaltstechnischer Verrechnungen.- 3) Erstattungen, Zuweisungen u. Zuschüsse für lfd. Zwecke, allgem. Zuweisungen

\*) Mitglied einer Verwaltungsgemeinschaft.

der Gemeinden 1) und Gemeindeverbände 2)  
1 000 EUR -

Ausgaben des Vermögenshaushalts									Brutto-Ausgaben (Verwaltungs- und Vermögens- haushalt zusammen) 4)	Lfd. Nr.
zusammen	Sachinvestitionen		Investitions- Zuweis. u. Darlehen an	Tilgungen an		Sonstige Ausgaben des Vermögens- haushalts				
	ins- gesamt	darunter: Bau- maßnahmen		Erwerb von unbewegl. Vermögen	öffent- lichen Bereich		andere Bereiche	öffent- lichen Bereich		
9	10	11	12	13	14	15	16	17	18	
3 257	2 489	2 384	15	-	-	-	418	351	11 675	48
16 781	11 071	10 048	0	-	223	38	1 112	4 337	77 263	49
4 807	4 192	1 575	2 338	97	339	-	169	9	13 799	50
7 097	4 722	3 723	17	54	19	-	224	2 078	21 720	51
2 241	1 968	1 655	19	198	14	61	-	-	13 197	52
1 510	1 494	1 346	46	-	15	-	-	-	11 154	53
7 154	4 557	4 233	150	-	42	-	-	2 556	14 140	54
8 163	5 467	3 748	456	-	5	-	1 935	755	56 894	55
2 329	1 758	1 642	9	90	-	-	321	160	12 255	56
5 863	3 654	2 319	1 187	13	-	-	427	1 769	18 398	57
2 814	2 653	1 862	559	75	51	-	-	35	10 872	58
5 512	3 393	2 458	4	-	507	1	3	1 609	29 922	59
6 811	6 591	6 479	33	-	44	-	176	-	22 650	60
4 642	1 772	1 342	52	-	-	-	167	2 703	13 273	61
14 271	10 739	8 829	4	-	82	-	667	2 783	62 178	62
188 054	99 970	75 329	12 576	1 863	3 272	-	19 430	63 518	761 044	63
30 838	21 821	15 833	2 843	65	79	-	273	8 601	214 158	64
157 215	78 149	59 496	9 733	1 798	3 193	-	19 158	54 918	546 886	65
153 299	74 658	57 592	8 212	1 592	3 168	-	18 994	54 888	536 703	66
3 916	3 491	1 904	1 521	206	25	-	164	30	10 182	67
7 313	3 105	2 006	328	-	10	-	2 351	1 847	26 510	68
7 819	3 957	2 683	685	29	1 713	-	888	1 232	32 894	69
23 440	10 483	8 984	157	10	182	-	63	12 701	150 639	70
7 310	6 833	6 581	24	-	30	-	168	279	20 297	71
14 892	5 461	4 427	783	116	- 3	-	9 195	123	29 169	72
6 650	4 285	2 213	1 304	67	9	-	1 503	786	20 457	73
12 144	7 530	5 310	22	-	57	-	1 807	2 749	62 527	74
7 366	6 285	5 592	422	184	691	-	179	27	32 188	75
20 706	1 887	1 218	347	396	23	-	96	18 304	36 261	76
11 747	9 929	7 218	1 577	24	100	-	867	827	27 226	77
2 022	1 149	890	10	505	157	-	164	48	15 351	78
4 025	3 401	3 034	220	-	45	-	153	426	19 546	79
6 462	1 076	592	405	228	19	-	-	5 140	15 673	80
7 971	4 414	3 056	1 259	-	116	-	220	3 221	15 075	81
5 975	2 434	1 546	587	14	-	-	575	2 952	18 207	82
7 458	2 430	2 243	81	20	16	-	765	4 227	14 684	83
229 195	104 979	78 905	14 883	219	3 703	-	20 883	99 411	793 187	84
20 783	15 179	11 666	1 286	303	1 678	-	3 623	-	183 336	85
208 412	89 801	67 239	13 597	- 85	2 026	-	17 260	99 411	609 850	86
180 157	80 151	62 919	11 076	- 85	2 009	-	12 399	85 682	553 781	87
28 255	9 649	4 321	2 521	-	16	-	4 861	13 728	56 070	88
7 520	1 628	1 354	157	-	-	-	106	5 786	18 409	89
4 069	3 836	2 589	13	-	4	-	229	1	13 322	90
15 454	12 907	10 018	2 506	-	28	-	2 500	18	50 045	91
13 333	3 056	742	2 273	-	6	-	-	10 270	22 420	92
10 268	1 133	1 012	36	-	10	-	558	8 567	22 768	93
11 684	10 644	8 043	1 898	-	341	-	700	-	41 429	94
4 178	1 336	1 070	133	- 85	20	-	849	2 057	13 212	95
10 647	1 459	921	2	-	6	-	359	8 823	34 338	96
25 419	21 226	20 423	369	-	9	-	4 179	4	64 899	97
18 237	8 466	6 711	619	-	345	-	1 797	7 629	88 019	98
4 222	4 157	3 880	72	-	14	-	51	-	16 106	99
33 154	4 591	3 302	618	-	518	-	870	27 175	116 808	100
4 915	1 181	997	70	-	11	-	200	3 522	13 824	101
17 058	4 531	1 857	2 309	-	697	-	-	11 829	38 182	102

und Umlagen, Schuldendiensthilfen.- 4) Ohne bzw. abzüglich Steuerbeteiligungen.

noch: Tab. 2.10 Ausgabe- und Einnahmearten  
- Beträge in

Lfd. Nr.	Gemeinden und Gemeindeverbände	Einnahmen des Verwaltungshaushalts								
		zusammen	Steuern 4) (netto), u. steuer- ähnliche Einnahmen	Ge- bühren, zweck- gebundene Abgaben	Einnahmen aus wirtsch. Tätig- keit	Zins- einnahmen	laufd. Übertragungen 3)			sonstige Einnahmen des Verwal- tungs- haushalts
							ins- gesamt	darunter von		
								Bund und Land	Gemeinden/ Gv, Zweck- verbänden	
		19	20	21	22	23	24	25	26	27
Einzelergebnisse d. Gemeinden mit 3000 und mehr Einwohnern										
48	Bad Heilbrunn	8 473	5 009	250	381	1	2 645	2 552	-	187
49	Bad Tölz, Stadt	60 126	30 316	5 744	5 621	65	14 692	9 568	663	3 689
50	*Benediktbeuern	8 963	4 725	1 189	378	0	1 610	1 409	53	1 061
51	Dietramszell	14 709	7 371	3 131	650	3	3 206	2 521	171	348
52	Egling	10 976	8 022	411	348	11	1 956	1 868	47	228
53	Eurasburg (LK Bad Tölz-Wolfratshausen)	9 503	6 133	1 076	209	1	1 827	1 434	47	256
54	Gaißach	6 986	3 793	559	571	30	1 799	1 519	191	234
55	Geretsried, Stadt	52 513	36 233	1 116	1 220	62	13 580	13 147	222	302
56	Icking	9 726	5 359	1 538	378	0	1 538	1 326	60	912
57	*Kochel a.See	12 582	5 582	2 004	778	2	3 369	2 246	162	847
58	Königsdorf	8 008	4 471	955	267	0	1 527	1 379	143	788
59	Lenggries	24 319	11 184	1 668	1 159	31	7 676	5 654	111	2 602
60	Münzing	15 604	9 770	1 128	501	16	2 583	2 007	166	1 606
61	Wackersberg	8 617	3 778	820	772	14	2 853	2 662	115	381
62	Wolfratshausen, Stadt	47 953	33 057	1 706	2 103	22	9 973	8 289	437	1 092
63	Landkreis Dachau	570 482	232 232	37 134	13 829	360	274 940	143 372	112 413	11 987
64	Kreisverwaltung	184 427	-	10 266	579	84	171 297	57 070	108 551	2 201
65	Kreisangehörige Gemeinden davon mit	386 055	232 232	26 868	13 249	277	103 643	86 302	3 863	9 786
66	3000 und mehr Einwohnern	379 823	228 379	26 073	12 929	274	102 599	85 385	3 792	9 569
67	1000 b. u. 3000 Einwohnern	6 232	3 853	795	321	2	1 044	917	71	218
Einzelergebnisse d. Gemeinden mit 3000 und mehr Einwohnern										
68	Altomünster, Markt	18 353	10 476	2 706	432	15	3 735	3 440	67	990
69	Bergkirchen	25 027	17 807	2 293	615	-	3 251	2 726	133	1 061
70	Dachau, Große Kreisstadt	126 491	72 450	4 279	6 620	230	40 995	29 967	2 014	1 918
71	Erdweg	12 968	6 805	1 418	345	0	3 820	3 330	22	581
72	Haimhausen	14 080	8 108	1 743	293	9	3 668	2 703	143	259
73	Hebertshausen	13 497	7 870	1 644	214	-	3 325	3 211	25	445
74	Karlsfeld	49 976	30 853	2 089	1 214	1	15 286	14 795	101	532
75	Markt Indersdorf, Markt	25 389	14 975	2 777	668	4	6 116	4 868	518	849
76	Odelzhausen	14 699	9 586	1 289	382	3	3 208	3 082	75	231
77	Petershausen	15 148	10 235	324	348	6	3 729	2 867	277	505
78	Röhrmoos	13 344	7 043	1 284	273	2	4 165	3 972	18	577
79	Schwabhausen	15 336	8 616	1 765	545	4	3 510	3 257	56	897
80	Sulzemoos	9 208	5 893	868	479	1	1 670	1 337	294	297
81	Hilgertshausen-Tandern	7 122	4 481	421	154	0	2 021	1 981	-	45
82	Vierkirchen	12 202	9 324	638	217	-	1 779	1 632	50	245
83	Weichs	6 984	3 857	535	131	-	2 324	2 218	-	136
84	Landkreis Ebersberg	563 110	226 326	31 793	14 261	762	265 050	132 464	115 381	24 918
85	Kreisverwaltung	182 961	60	1 279	570	517	179 932	62 973	109 658	602
86	Kreisangehörige Gemeinden davon mit	380 149	226 266	30 513	13 691	245	85 118	69 491	5 723	24 316
87	3000 und mehr Einwohnern	350 927	209 576	26 911	12 229	226	78 227	63 348	5 148	23 757
88	1000 b. u. 3000 Einwohnern	29 223	16 690	3 603	1 462	19	6 891	6 143	574	559
Einzelergebnisse d. Gemeinden mit 3000 und mehr Einwohnern										
89	Anzing	10 883	7 140	450	793	2	2 049	1 855	-	449
90	*Aßling	10 327	5 904	1 337	444	0	2 431	1 952	431	212
91	Ebersberg, Stadt	34 527	21 195	5 025	1 080	4	5 428	4 502	411	1 796
92	Forstinning	9 111	6 958	401	336	0	1 361	1 311	35	55
93	*Glonn, Markt	12 440	6 842	1 510	613	14	2 871	2 626	57	590
94	Grafing b.München, Stadt	29 968	18 658	2 065	972	6	7 650	4 283	2 837	617
95	Hohenlinden	9 031	5 870	873	815	0	1 208	842	156	265
96	Kirchseeon, Markt	23 377	12 765	1 210	647	23	7 585	6 690	173	1 146
97	Markt Schwaben, Markt	39 777	22 667	5 123	997	5	7 680	6 994	144	3 306
98	Vaterstetten	69 661	40 578	4 514	2 547	101	17 154	14 345	168	4 767
99	Pliening	13 581	9 441	594	397	0	3 122	3 120	-	27
100	Poing	58 651	33 415	1 502	1 595	59	12 021	8 196	620	10 058
101	Steinhöring	8 913	4 234	1 327	132	2	2 856	2 646	27	363
102	Zorneding	20 680	13 909	981	861	10	4 812	3 986	91	105

1) Ohne Verwaltungsgemeinschaften.- 2) Einschl. haushaltstechnischer Verrechnungen.- 3) Erstattungen, Zuweisungen u. Zuschüsse für lfd. Zwecke, allgem. Zuweisungen

\*) Mitglied einer Verwaltungsgemeinschaft.

der Gemeinden 1) und Gemeindeverbände 2)  
1 000 EUR -

Einnahmen des Vermögenshaushalts									Brutto-Einnahmen (Verwaltungs- und Vermögens- haushalt zusammen) 4)	Lfd. Nr.
zusammen	Darlehens- rück- flüsse	Ver- äußerung von Vermögen	Beiträge und ähnliche Entgelte	Zuweisungen u. Zuschüsse für Investitionen		Schuldenaufnahmen		sonstige Einnahmen des Vermögens- haushalts		
				ins- gesamt	dar.: von Bund und Land	öffent- licher Bereich	Kredit- marktmittel Inn. Darl.			
28	29	30	31	32	33	34	35	36	37	
3 222	-	1 350	39	620	620	-	-	1 213	11 695	48
17 200	25	2 947	275	4 074	3 382	-	-	9 879	77 325	49
4 807	-	361	188	452	452	-	1 500	2 305	13 770	50
5 300	-	17	444	2 590	2 590	-	-	2 250	20 009	51
4 433	838	18	-	1 222	1 222	-	-	2 356	15 409	52
1 643	1	4	24	233	233	-	-	1 382	11 146	53
7 122	-	48	160	949	939	-	-	5 965	14 108	54
1 655	477	5	1	1 173	1 170	-	-	-	54 168	55
2 326	-	10	130	350	277	-	-	1 836	12 052	56
5 793	-	1 606	91	1 564	258	-	-	2 532	18 375	57
3 904	-	4	113	657	657	-	-	3 131	11 912	58
6 363	474	85	25	1 708	1 708	-	500	3 571	30 682	59
6 736	-	2	28	1 443	1 443	-	-	5 263	22 340	60
4 631	6	47	171	1 801	1 780	-	-	2 605	13 248	61
11 936	23	90	216	2 966	2 971	-	-	8 641	59 890	62
200 071	2 203	14 086	4 747	31 050	27 817	-	36 638	111 347	770 553	63
37 409	22	631	-	10 586	9 000	-	10 000	16 170	221 836	64
162 662	2 181	13 455	4 747	20 465	18 818	-	26 638	95 177	548 717	65
155 859	2 181	12 333	4 541	19 609	17 965	-	25 638	91 557	535 682	66
6 803	-	1 122	205	856	853	-	1 000	3 620	13 035	67
7 395	-	20	372	1 001	1 001	-	1 500	4 501	25 747	68
7 001	10	1 902	304	961	944	-	-	3 825	32 028	69
22 697	767	1 363	244	4 738	4 052	-	-	15 586	149 188	70
7 338	-	1	153	1 076	1 076	-	2 070	4 038	20 306	71
13 150	-	1 570	113	2 732	2 437	-	8 612	123	27 230	72
7 857	-	1 961	432	934	790	-	2 320	2 210	21 354	73
10 709	1 405	2 620	15	1 744	1 744	-	-	4 925	60 684	74
13 777	-	99	299	1 317	822	-	2 291	9 772	39 166	75
20 882	-	226	281	1 057	1 052	-	-	19 318	35 581	76
12 881	-	2 025	83	1 164	1 163	-	5 000	4 609	28 029	77
2 898	-	20	50	630	630	-	-	2 198	16 242	78
4 033	-	87	35	344	344	-	-	3 567	19 369	79
6 484	-	- 55	125	152	152	-	-	6 263	15 692	80
7 909	-	244	1 838	1 191	1 191	-	3 000	1 635	15 030	81
5 997	-	-	124	400	400	-	-	5 473	18 199	82
4 852	-	251	74	167	165	-	845	3 515	11 836	83
236 934	1 173	36 188	1 321	22 458	22 083	-	33 450	142 345	800 044	84
7 845	687	32	-	5 156	5 154	-	1 970	-	190 806	85
229 089	486	36 156	1 321	17 301	16 929	-	31 480	142 345	609 238	86
200 729	486	35 901	1 023	15 149	14 936	-	25 500	122 670	551 656	87
28 360	-	255	298	2 152	1 993	-	5 980	19 675	57 582	88
7 530	-	2 677	-	1 108	1 108	-	-	3 745	18 413	89
3 452	1	51	36	863	791	-	2 500	-	13 779	90
13 514	49	54	86	1 286	1 264	-	7 500	4 539	48 041	91
13 335	-	629	74	164	164	-	-	12 468	22 446	92
10 268	-	1	72	791	791	-	-	9 405	22 708	93
11 308	73	274	113	2 210	2 121	-	2 000	6 636	41 275	94
4 173	0	44	141	462	462	-	-	3 527	13 204	95
9 919	12	6 010	-	646	641	-	-	3 250	33 295	96
22 349	12	-	19	2 635	2 630	-	11 500	8 183	62 126	97
17 629	305	699	146	1 534	1 518	-	2 000	12 946	87 290	98
15 083	-	-	-	763	763	-	-	14 320	28 665	99
52 831	13	24 926	215	502	502	-	-	27 175	111 482	100
4 907	20	531	116	1 441	1 437	-	-	2 799	13 820	101
14 431	1	5	4	744	744	-	-	13 677	35 111	102

und Umlagen, Schuldendiensthilfen.- 4) Ohne bzw. abzüglich Steuerbeteiligungen.

Tab. 2.10 Ausgabe- und Einnahmearten  
- Beträge in

Lfd. Nr.	Gemeinden und Gemeindeverbände	Einwohner am 30.6. des Berichts- jahres	Ausgaben des Verwaltungshaushalts						
			zusammen 4)	Personal- ausgaben	Laufender Sach- aufwand	Zins- ausgaben	Laufende Übertragungen 3) an		Sonstige Ausgaben des Verwal- tungs- haushalts
							öffent- lichen Bereich	andere Bereiche	
		1	2	3	4	5	6	7	8
103	Landkreis Eichstätt	135 023	478 998	95 211	85 690	400	144 036	81 911	71 751
104	Kreisverwaltung	135 023	157 285	24 609	25 222	-	51 000	40 592	15 862
105	Kreisangehörige Gemeinden	135 023	321 713	70 602	60 467	400	93 035	41 319	55 889
	davon mit								
106	3000 und mehr Einwohnern	108 810	265 139	60 545	50 172	338	75 365	31 673	47 046
107	1000 b. u. 3000 Einwohnern	26 213	56 574	10 057	10 296	62	17 670	9 646	8 843
	Einzelergebnisse d. Gemeinden mit 3000 und mehr Einwohnern								
108	*Adelschlag	3 071	6 666	670	976	5	2 077	1 419	1 520
109	Altmannstein, Markt	7 147	15 451	3 683	2 796	5	3 808	2 353	2 807
110	Beilngries, Stadt	10 191	23 161	5 599	4 278	49	5 880	3 756	3 599
111	Buxheim (Landkreis Eichstätt)	3 695	8 447	1 003	1 107	11	2 153	2 000	2 173
112	Denkendorf	4 914	12 124	5 122	2 067	28	2 885	868	1 155
113	Eichstätt, Große Kreisstadt	13 598	25 779	6 902	9 565	94	8 481	735	-
114	*Eitensheim	3 042	6 654	502	1 091	-	2 599	1 204	1 258
115	Gaimersheim, Markt	12 312	38 305	10 719	6 392	7	12 651	2 480	6 055
116	Großmehring	7 456	22 088	5 442	4 247	-	4 795	2 838	4 766
117	Hitzhofen	3 030	5 906	899	1 087	0	1 777	1 176	966
118	Kipfenberg, Markt	5 955	14 391	2 515	2 914	39	4 116	2 613	2 195
119	Kösching, Markt	9 779	34 492	8 885	4 520	43	7 101	2 899	11 045
120	Lenting	4 930	11 603	773	1 451	11	3 896	2 529	2 943
121	*Pförring, Markt	4 023	8 112	2 287	1 196	-	3 633	213	783
122	*Pollenfeld	3 087	5 676	444	1 028	20	2 055	975	1 154
123	*Schernfeld	3 287	6 511	779	1 488	9	2 264	1 068	905
124	Stammham (Landkreis Eichstätt)	4 201	8 408	2 370	1 480	18	2 320	644	1 576
125	Wettstetten	5 092	11 364	1 953	2 489	-	2 873	1 903	2 146
126	Landkreis Erding	140 807	541 095	98 073	99 119	1 222	189 574	98 882	54 225
127	Kreisverwaltung	140 807	195 569	30 513	32 715	170	58 253	55 589	18 329
128	Kreisangehörige Gemeinden	140 807	345 525	67 560	66 404	1 052	131 320	43 293	35 897
	davon mit								
129	3000 und mehr Einwohnern	118 144	292 172	59 816	55 838	799	111 110	36 543	28 065
130	1000 b. u. 3000 Einwohnern	22 663	53 353	7 743	10 566	253	20 210	6 749	7 831
	Einzelergebnisse d. Gemeinden mit 3000 und mehr Einwohnern								
131	*Berglern	3 006	7 582	1 869	990	23	2 689	1 294	716
132	Bockhorn	4 152	8 009	1 027	1 307	-	2 417	1 311	1 948
133	Dorfen, Stadt	15 139	29 832	11 897	8 647	154	9 102	32	-
134	*Eitting	3 022	6 136	466	815	11	2 844	1 018	983
135	Erding, Große Kreisstadt	36 592	94 570	18 931	20 267	12	33 751	13 494	8 116
136	Finsing	4 772	11 873	1 860	2 036	26	3 849	1 996	2 106
137	Forstern	3 695	8 445	3 039	1 159	14	2 776	410	1 048
138	Fraunberg	3 926	8 183	1 056	1 458	54	2 427	1 391	1 797
139	Isen, Markt	5 794	14 157	2 990	2 575	139	4 021	3 050	1 383
140	Moosinning	6 120	11 845	2 193	1 528	64	4 127	2 749	1 184
141	*Oberding	6 545	32 817	3 098	4 008	53	22 594	2 114	951
142	Sankt Wolfgang	4 548	9 600	1 877	1 715	21	3 122	1 206	1 661
143	Taufkirchen (Vils)	10 680	20 207	4 908	5 107	163	7 058	2 972	-
144	*Wartenberg, Markt	5 695	13 250	2 149	2 009	65	5 306	2 435	1 286
145	*Wörth	4 458	15 665	2 458	2 219	-	5 028	1 073	4 887
146	Landkreis Freising	183 402	688 956	158 492	121 972	2 031	239 005	106 182	61 275
147	Kreisverwaltung	183 402	211 978	37 423	38 456	142	76 687	59 271	-
148	Kreisangehörige Gemeinden	183 402	476 978	121 069	83 516	1 889	162 319	46 910	61 275
	davon mit								
149	3000 und mehr Einwohnern	167 681	441 802	111 229	77 931	1 782	149 079	45 697	56 085
150	1000 b. u. 3000 Einwohnern	15 721	35 176	9 841	5 585	107	13 240	1 213	5 190
	Einzelergebnisse d. Gemeinden mit 3000 und mehr Einwohnern								
151	*Allershausen	6 074	13 413	2 278	1 795	22	5 688	1 269	2 360
152	Au i.d.Hallertau, Markt	6 351	13 030	3 899	2 683	0	3 838	312	2 297
153	Eching (Landkreis Freising)	14 344	43 878	10 432	6 700	180	11 595	6 724	8 246
154	Rudelzhausen	3 484	7 347	1 548	1 426	41	2 224	543	1 565
155	Fahrenzhausen	5 149	14 701	3 575	2 023	-	4 526	1 069	3 509
156	Freising, Große Kreisstadt	49 029	129 263	39 227	29 981	1 035	51 408	5 556	2 055

1) Ohne Verwaltungsgemeinschaften.- 2) Einschl. haushaltstechnischer Verrechnungen.- 3) Erstattungen, Zuweisungen u. Zuschüsse für lfd. Zwecke, allgem. Zuweisungen

\*) Mitglied einer Verwaltungsgemeinschaft.

der Gemeinden 1) und Gemeindeverbände 2)  
1 000 EUR -

Ausgaben des Vermögenshaushalts									Brutto-Ausgaben (Verwaltungs- und Vermögens- haushalt zusammen) 4)	Lfd. Nr.
zusammen	Sachinvestitionen		Investitions- Zuweis. u. Darlehen an	Tilgungen an		Sonstige Ausgaben des Vermögens- haushalts				
	ins- gesamt	darunter: Bau- maßnahmen		Erwerb von unbewegl. Vermögen	öffent- lichen Bereich		andere Bereiche	öffent- lichen Bereich		
9	10	11	12	13	14	15	16	17	18	
271 640	124 646	95 448	20 198	1 498	7 724	4	6 905	130 862	750 638	103
23 257	8 836	5 529	1 277	780	3 262	-	-	10 379	180 542	104
248 382	115 810	89 919	18 921	718	4 462	4	6 905	120 483	570 096	105
188 302	92 862	72 744	14 787	518	1 721	4	4 464	88 733	453 441	106
60 081	22 948	17 175	4 135	199	2 741	1	2 441	31 750	116 655	107
2 955	2 407	1 786	79	34	- 3	-	517	-	9 621	108
7 413	5 284	4 533	502	-	758	-	101	1 271	22 865	109
7 407	6 914	5 615	826	-	12	4	454	23	30 568	110
16 207	3 601	2 099	1 428	3	-	-	-	12 602	24 654	111
19 253	5 704	5 409	94	-	17	-	-	13 532	31 377	112
10 268	9 683	7 853	1 223	-	143	-	352	90	36 046	113
11 081	4 565	1 961	2 537	3	-	-	-	6 513	17 735	114
34 248	7 109	6 104	602	205	165	-	28	26 740	72 553	115
17 004	11 766	7 715	3 431	9	6	-	492	4 731	39 092	116
3 634	1 479	1 298	2	26	8	-	150	1 971	9 540	117
8 283	5 314	3 812	1 151	-	45	-	225	2 700	22 674	118
11 091	8 221	6 949	281	-	23	-	509	2 338	45 583	119
3 615	2 195	1 336	765	53	22	-	314	1 031	15 217	120
7 360	1 977	894	962	23	450	-	-	4 910	15 472	121
11 013	2 425	1 494	786	61	64	-	-	8 464	16 689	122
3 716	2 581	2 400	117	61	1	-	396	677	10 228	123
5 240	5 072	5 036	0	34	6	-	128	0	13 648	124
8 514	6 565	6 450	-	6	6	-	798	1 139	19 878	125
180 803	109 503	82 981	17 483	153	16 219	-	18 170	36 758	721 898	126
26 760	13 546	10 364	264	100	6 140	-	2 834	4 140	222 329	127
154 043	95 957	72 616	17 220	53	10 079	-	15 336	32 618	499 569	128
115 873	71 945	51 792	14 723	53	7 369	-	10 630	25 876	408 045	129
38 170	24 012	20 824	2 497	-	2 710	-	4 706	6 742	91 523	130
3 778	2 351	1 448	740	-	383	-	587	458	11 360	131
6 987	3 040	2 767	84	-	1	-	-	3 946	14 996	132
6 337	5 488	4 499	333	-	250	-	599	-	36 169	133
3 445	1 594	473	1 062	-	-	-	-	1 851	9 581	134
18 633	10 998	8 784	988	-	1 361	-	36	6 238	113 204	135
8 201	4 618	4 281	286	-	- 105	-	582	3 107	20 074	136
3 118	1 517	1 261	2	-	-	-	973	628	11 564	137
6 124	3 027	1 852	995	-	32	-	260	2 805	14 306	138
11 088	7 725	5 381	2 075	29	357	-	2 204	773	25 245	139
8 749	6 167	3 591	1 702	-	1	-	580	2 001	20 594	140
9 997	5 455	3 310	1 399	-	561	-	-	3 980	42 814	141
3 265	2 877	1 809	892	24	-	-	355	9	12 866	142
16 769	12 258	8 250	3 636	-	607	-	3 904	-	36 976	143
4 709	3 988	3 317	527	-	268	-	453	0	17 960	144
4 672	840	769	2	-	3 654	-	98	79	20 337	145
287 099	186 279	137 233	34 831	1 514	9 639	3	12 107	77 557	976 055	146
16 544	8 593	5 920	189	1 004	5 079	-	1 868	-	228 523	147
270 554	177 686	131 314	34 642	509	4 560	3	10 240	77 557	747 532	148
247 995	164 776	124 702	29 080	497	4 491	-	7 802	70 429	689 797	149
22 559	12 909	6 611	5 562	12	70	3	2 438	7 128	57 735	150
12 531	4 037	2 957	420	3	10	-	-	8 482	25 944	151
4 036	3 893	3 111	271	-	3	-	140	-	17 066	152
21 213	7 065	4 631	1 188	-	93	-	1 032	13 024	65 091	153
3 216	3 002	2 417	12	70	2	-	142	-	10 563	154
17 191	1 812	1 040	483	-	2 060	-	-	13 318	31 892	155
94 759	85 405	73 441	9 460	-	122	-	2 338	6 894	224 022	156

und Umlagen, Schuldendiensthilfen.- 4) Ohne bzw. abzüglich Steuerbeteiligungen.

noch: Tab. 2.10 Ausgabe- und Einnahmearten  
- Beträge in

Lfd. Nr.	Gemeinden und Gemeindeverbände	Einnahmen des Verwaltungshaushalts								sonstige Einnahmen des Verwal- tungs- haushalts
		zusammen	Steuern 4) (netto), u. steuer- ähnliche Einnahmen	Ge- bühren, zweck- gebundene Abgaben	Einnahmen aus wirtsch. Tätig- keit	Zins- einnahmen	laufd. Übertragungen 3)			
							ins- gesamt	darunter von		
								Bund und Land	Gemeinden/ Gv, Zweck- verbänden	
		19	20	21	22	23	24	25	26	27
103	Landkreis Eichstätt	482 238	189 577	33 102	14 552	100	228 951	118 024	90 933	15 956
104	Kreisverwaltung	156 796	4	6 261	2 829	119	143 734	49 652	88 288	3 849
105	Kreisangehörige Gemeinden	325 442	189 573	26 840	11 723	- 19	85 217	68 372	2 646	12 107
	davon mit									
106	3000 und mehr Einwohnern	268 839	158 998	22 308	9 443	- 26	67 962	54 130	2 336	10 154
107	1000 b. u. 3000 Einwohnern	56 603	30 575	4 533	2 280	8	17 255	14 242	310	1 953
	Einzelergebnisse d. Gemeinden mit 3000 und mehr Einwohnern									
108	*Adelschlag	6 572	3 198	289	291	0	2 475	2 069	10	319
109	Altmannstein, Markt	15 463	7 291	1 145	404	0	6 192	4 453	61	432
110	Beilngries, Stadt	23 075	12 462	2 383	751	0	6 538	4 434	218	941
111	Buxheim (Landkreis Eichstätt)	8 478	4 223	993	187	9	2 744	2 132	27	322
112	Denkendorf	12 089	6 453	1 391	229	4	3 599	2 530	124	413
113	Eichstätt, Große Kreisstadt	29 073	17 822	1 576	1 195	0	7 875	7 093	285	603
114	*Eitensheim	6 652	3 952	644	247	2	1 627	1 562	32	179
115	Gaimersheim, Markt	37 879	26 294	2 323	2 338	- 47	5 515	5 218	187	1 456
116	Großmehring	22 146	12 113	3 101	238	1	5 326	3 340	231	1 367
117	Hitzhofen	5 911	3 293	397	167	-	1 977	1 734	34	77
118	Kipfenberg, Markt	14 391	8 584	1 255	841	0	3 101	2 399	77	610
119	Kösching, Markt	34 653	23 100	2 924	451	0	5 874	4 042	59	2 304
120	Lenting	12 364	7 649	773	443	0	3 080	2 378	421	419
121	*Pförring, Markt	8 132	4 515	266	696	1	2 588	2 223	265	66
122	*Pollenfeld	5 672	3 136	519	245	0	1 758	1 722	36	13
123	*Schernfeld	6 506	3 892	461	171	0	1 959	1 859	99	23
124	Stammham (Landkreis Eichstätt)	8 404	4 620	718	238	2	2 670	2 437	97	157
125	Wettstetten	11 380	6 401	1 149	311	1	3 065	2 505	73	454
126	Landkreis Erding	545 686	207 279	39 037	18 840	491	267 274	130 060	123 728	12 765
127	Kreisverwaltung	195 165	-	11 471	4 889	7	177 354	47 821	121 342	1 444
128	Kreisangehörige Gemeinden	350 520	207 279	27 566	13 951	484	89 919	82 239	2 386	11 321
	davon mit									
129	3000 und mehr Einwohnern	297 417	179 691	20 531	12 135	480	76 347	70 123	2 134	8 234
130	1000 b. u. 3000 Einwohnern	53 104	27 588	7 035	1 817	4	13 573	12 117	252	3 088
	Einzelergebnisse d. Gemeinden mit 3000 und mehr Einwohnern									
131	*Berglern	7 324	3 864	253	143	0	2 878	2 672	7	187
132	Bockhorn	7 963	4 633	511	174	6	2 510	2 505	-	129
133	Dorfen, Stadt	33 718	18 779	2 668	1 104	1	9 918	9 234	130	1 247
134	*Eitting	6 129	4 692	71	134	9	1 203	1 057	146	21
135	Erding, Große Kreisstadt	93 890	56 387	8 360	3 904	42	22 861	21 847	436	2 336
136	Finsing	11 838	6 924	388	1 510	2	2 356	2 336	21	657
137	Forstern	8 433	5 585	493	378	-	1 957	1 659	182	20
138	Fraunberg	8 110	4 657	550	192	0	2 555	2 478	17	155
139	Isen, Markt	14 029	7 155	1 394	195	1	4 374	2 790	333	909
140	Moosinning	11 951	8 030	229	347	0	3 235	2 790	36	111
141	*Oberding	32 656	23 164	314	1 360	395	7 366	6 859	479	57
142	Sankt Wolfgang	9 618	6 524	587	236	3	2 119	2 081	33	148
143	Taufkirchen (Vils)	22 867	11 540	2 760	1 368	6	6 964	6 730	188	230
144	*Wartenberg, Markt	13 268	6 772	1 318	576	0	3 641	3 217	43	961
145	*Wörth	15 623	10 984	636	514	15	2 410	1 868	82	1 065
146	Landkreis Freising	732 790	337 913	44 297	19 307	561	312 766	144 422	149 620	17 945
147	Kreisverwaltung	223 573	-	16 098	1 829	14	204 386	55 917	142 700	1 246
148	Kreisangehörige Gemeinden	509 217	337 913	28 199	17 478	546	108 381	88 505	6 920	16 699
	davon mit									
149	3000 und mehr Einwohnern	474 131	316 703	25 463	16 655	505	98 924	80 516	6 006	15 882
150	1000 b. u. 3000 Einwohnern	35 085	21 210	2 736	824	41	9 456	7 989	914	818
	Einzelergebnisse d. Gemeinden mit 3000 und mehr Einwohnern									
151	*Allershausen	13 570	9 140	942	1 063	13	1 647	1 376	201	765
152	Au i.d. Hallertau, Markt	12 900	8 319	1 218	274	-	3 039	2 871	168	50
153	Eching (Landkreis Freising)	43 692	28 376	1 577	2 032	138	8 364	5 465	274	3 204
154	Rudelzhausen	7 268	4 455	467	127	0	2 050	1 905	134	169
155	Fahrenzhausen	14 422	11 449	771	206	11	1 919	1 824	88	67
156	Freising, Große Kreisstadt	134 316	81 498	6 852	7 324	247	32 700	26 600	2 370	5 695

1) Ohne Verwaltungsgemeinschaften.- 2) Einschl. haushaltstechnischer Verrechnungen.- 3) Erstattungen, Zuweisungen u. Zuschüsse für lfd. Zwecke, allgem. Zuweisungen

\*) Mitglied einer Verwaltungsgemeinschaft.



der Gemeinden 1) und Gemeindeverbände 2)  
1 000 EUR -

Einnahmen des Vermögenshaushalts									Brutto-Einnahmen (Verwaltungs- und Vermögens- haushalt zusammen) 4)	Lfd. Nr.
zusammen	Darlehens- rück- flüsse	Ver- äußerung von Vermögen	Beiträge und ähnliche Entgelte	Zuweisungen u. Zuschüsse für Investitionen		Schuldenaufnahmen		sonstige Einnahmen des Vermögens- haushalts		
				ins- gesamt	dar.: von Bund und Land	öffent- licher Bereich	Kredit- marktmittel Inn. Darl.			
28	29	30	31	32	33	34	35	36	37	
261 134	112	36 280	9 217	28 351	26 774	-	29 033	158 141	743 372	103
19 525	1	410	-	4 532	3 403	-	-	14 583	176 321	104
241 609	111	35 870	9 217	23 819	23 371	-	29 033	143 558	567 051	105
193 604	62	28 142	7 294	18 152	17 831	-	22 629	117 325	462 443	106
48 005	49	7 729	1 923	5 667	5 541	-	6 405	26 233	104 608	107
4 701	-	11	40	615	613	-	2 800	1 235	11 273	108
7 413	-	1 130	73	2 771	2 758	-	902	2 536	22 876	109
7 533	50	1 066	1 035	1 594	1 591	-	-	3 788	30 608	110
16 208	-	1 806	2 830	228	193	-	-	11 344	24 686	111
20 299	-	4 726	232	1 627	1 606	-	-	13 714	32 389	112
7 947	-	140	14	3 794	3 693	-	4 000	-	37 020	113
6 997	-	560	22	164	164	-	-	6 250	13 648	114
38 082	5	20	95	1 855	1 855	-	-	36 106	75 960	115
13 522	1	5 867	417	628	536	-	3 000	3 608	35 668	116
2 929	-	61	371	472	469	-	150	1 875	8 840	117
8 490	-	11	240	575	573	-	2 025	5 639	22 881	118
17 638	3	55	731	1 408	1 408	-	6 170	9 272	52 291	119
4 910	-	114	0	235	205	-	1 000	3 561	17 275	120
6 152	4	836	402	216	205	-	-	4 693	14 284	121
10 695	-	1 923	191	190	190	-	-	8 391	16 367	122
3 689	-	- 78	336	957	955	-	582	1 893	10 195	123
4 890	-	1 472	2	253	246	-	2 000	1 163	13 294	124
11 509	-	8 421	262	570	570	-	-	2 256	22 889	125
169 567	792	23 605	5 161	29 726	28 118	-	34 641	75 643	715 252	126
22 275	57	206	-	3 788	3 751	-	-	18 224	217 440	127
147 292	735	23 399	5 161	25 938	24 367	-	34 641	57 419	497 813	128
108 182	732	17 830	3 283	17 576	16 207	-	23 740	45 020	405 599	129
39 110	3	5 569	1 877	8 362	8 160	-	10 900	12 399	92 214	130
3 300	-	717	-	473	473	-	1 554	556	10 624	131
7 279	-	799	657	232	232	-	-	5 592	15 242	132
770	1	58	255	456	419	-	-	-	34 488	133
4 283	-	2 570	58	672	672	-	-	984	10 412	134
18 357	122	354	236	3 993	3 993	-	4 500	9 152	112 247	135
8 225	-	1 294	48	834	834	-	1 479	4 570	20 062	136
2 134	-	-	11	459	459	-	-	1 665	10 567	137
6 121	-	65	117	590	530	-	-	5 349	14 231	138
11 516	-	544	351	2 721	1 478	-	6 276	1 623	25 545	139
9 927	-	6 120	132	1 550	1 550	-	-	2 125	21 878	140
8 587	529	3 468	-	316	316	-	-	4 273	41 242	141
3 332	-	1 279	317	194	190	-	-	1 541	12 950	142
13 692	-	446	794	4 121	4 098	-	8 332	-	36 559	143
4 094	25	117	178	806	806	-	1 600	1 369	17 362	144
6 566	55	-	131	159	156	-	-	6 221	22 189	145
266 277	2 059	30 716	8 006	37 513	35 188	-	87 563	100 419	999 067	146
4 543	245	31	-	4 267	4 131	-	-	-	228 116	147
261 734	1 815	30 685	8 006	33 246	31 056	-	87 563	100 419	770 951	148
239 469	1 810	27 155	7 316	30 535	28 546	-	83 063	89 590	713 601	149
22 265	5	3 530	690	2 710	2 510	-	4 500	10 829	57 350	150
12 522	12	2 378	1 027	168	168	-	-	8 937	26 092	151
3 988	-	51	168	676	602	-	-	3 093	16 887	152
27 953	20	19 122	2 349	913	913	-	-	5 549	71 645	153
3 149	-	135	6	137	127	-	-	2 871	10 416	154
17 192	-	31	6	465	457	-	-	16 690	31 614	155
97 938	1 535	2 895	327	15 115	14 115	-	78 066	0	232 254	156

und Umlagen, Schuldendiensthilfen.- 4) Ohne bzw. abzüglich Steuerbeteiligungen.

Tab. 2.10 Ausgabe- und Einnahmearten  
- Beträge in

Lfd. Nr.	Gemeinden und Gemeindeverbände	Einwohner am 30.6. des Berichts- jahres	Ausgaben des Verwaltungshaushalts						
			zusammen 4)	Personal- ausgaben	Laufender Sach- aufwand	Zins- ausgaben	Laufende Übertragungen 3) an		Sonstige Ausgaben des Verwal- tungs- haushalts
							öffent- lichen Bereich	andere Bereiche	
		1	2	3	4	5	6	7	8
157	*Haag a.d.Amper	3 014	6 751	1 799	1 066	2	2 369	43	1 472
158	Hallbergmoos	11 576	42 805	7 679	7 513	-	20 774	6 839	-
159	Kirchdorf a.d.Amper	3 290	7 539	2 396	1 181	0	1 979	991	993
160	Kranzberg	4 210	10 832	2 673	1 262	18	2 471	577	3 831
161	Langenbach	4 091	11 534	3 367	2 682	67	3 298	580	1 540
162	Marzling	3 278	7 793	3 131	1 517	43	2 210	530	362
163	*Mauern	3 169	7 139	792	969	14	2 321	1 343	1 700
164	Moosburg a.d.Isar, Stadt	19 669	47 799	12 160	7 872	146	11 711	8 443	7 468
165	Nandlstadt, Markt	5 508	10 113	3 474	1 423	38	3 536	68	1 575
166	Neufahrn b.Freising	20 425	44 733	9 841	5 171	176	13 143	10 292	6 111
167	*Zolling	5 020	23 132	2 958	2 667	-	5 987	520	11 000
168	Landkreis Fürstenfeldbruck	221 067	703 602	167 970	125 379	2 535	218 223	148 161	41 333
169	Kreisverwaltung	221 067	230 526	47 593	25 236	1 643	67 309	88 744	-
170	Kreisangehörige Gemeinden davon mit	221 067	473 076	120 377	100 143	892	150 915	59 417	41 333
171	3000 und mehr Einwohnern	205 233	443 781	115 043	95 895	888	138 135	56 789	37 031
172	1000 b. u. 3000 Einwohnern	15 834	29 295	5 334	4 248	4	12 780	2 627	4 302
	Einzelergebnisse d. Gemeinden mit 3000 und mehr Einwohnern								
173	Alling	3 995	8 949	1 716	1 356	8	2 917	1 556	1 395
174	Egenhofen	3 540	7 585	2 512	1 729	-	1 942	537	865
175	Eichenau	11 895	23 403	6 685	3 552	141	6 955	2 457	3 612
176	Emmering (Landkreis Fürstenfeldbruck)	6 935	15 278	2 751	2 217	20	4 185	3 073	3 032
177	Fürstenfeldbruck, Große Kreisstadt	37 181	75 945	26 091	15 368	161	23 841	10 484	-
178	Germering, Große Kreisstadt	41 211	87 149	24 610	16 980	162	26 621	18 775	-
179	*Grafrath	4 021	8 979	501	1 501	20	3 529	1 800	1 628
180	Gröbenzell	19 770	37 531	11 423	12 335	163	12 832	778	-
181	Maisach	14 305	40 312	6 004	6 465	4	11 007	8 158	8 675
182	*Mammendorf	4 928	13 340	3 445	2 014	23	4 602	978	2 279
183	Moorenweis	4 219	8 842	1 265	1 248	16	2 338	1 453	2 521
184	Olching	28 026	61 045	15 865	11 647	143	17 643	5 944	9 805
185	Puchheim	21 423	44 339	9 312	17 919	28	16 403	677	-
186	Türkenfeld	3 784	11 085	2 862	1 564	-	3 319	119	3 220
187	Landkreis Garmisch-Partenkirchen	89 163	394 271	79 485	76 650	1 383	89 118	72 386	75 249
188	Kreisverwaltung	89 163	115 694	21 437	20 903	337	29 193	34 029	9 795
189	Kreisangehörige Gemeinden davon mit	89 163	278 578	58 048	55 748	1 046	59 925	38 357	65 454
190	3000 und mehr Einwohnern	69 196	222 613	49 977	42 941	978	44 274	33 089	51 353
191	1000 b. u. 3000 Einwohnern	17 864	50 682	7 455	11 714	67	13 971	4 735	12 739
192	unter 1000 Einwohnern	2 103	5 283	615	1 093	1	1 680	532	1 362
	Einzelergebnisse d. Gemeinden mit 3000 und mehr Einwohnern								
193	Farchant	3 624	8 904	1 853	1 793	33	2 402	1 283	1 539
194	Garmisch-Partenkirchen, Markt	27 493	95 556	20 688	18 642	642	18 001	15 815	21 767
195	Grainau	3 517	13 507	2 935	3 075	17	2 284	1 273	3 923
196	Mittenwald, Markt	7 261	19 685	5 026	4 005	19	3 840	3 413	3 382
197	Murnau a.Staffelsee, Markt	12 257	36 872	8 944	8 092	31	8 016	7 129	4 660
198	Oberammergau	5 455	25 460	5 368	3 191	133	2 975	3 006	10 785
199	Oberau	3 122	8 247	2 666	1 975	101	1 896	261	1 348
200	*Ohlstadt	3 416	6 273	321	923	0	2 378	764	1 887
201	Uffing a.Staffelsee	3 051	8 110	2 175	1 245	0	2 482	146	2 062
202	Landkreis Landsberg a.Lech	122 722	458 708	92 999	92 139	2 271	154 175	58 529	58 596
203	Kreisverwaltung	122 722	143 246	30 217	33 723	669	46 033	32 605	-
204	Kreisangehörige Gemeinden davon mit	122 722	315 463	62 782	58 416	1 602	108 142	25 925	58 596
205	3000 und mehr Einwohnern	84 521	216 368	47 442	44 253	1 033	72 164	16 138	35 338
206	1000 b. u. 3000 Einwohnern	38 201	99 095	15 340	14 163	569	35 978	9 786	23 258
	Einzelergebnisse d. Gemeinden mit 3000 und mehr Einwohnern								
207	Dießen a.Ammersee, Markt	10 655	24 463	4 625	4 978	-	6 817	1 800	6 242
208	*Fuchstal	4 107	13 194	576	2 109	75	3 431	1 364	5 639
209	Geltendorf	5 868	14 477	2 451	2 553	32	3 739	1 898	3 804

1) Ohne Verwaltungsgemeinschaften.- 2) Einschl. haushaltstechnischer Verrechnungen.- 3) Erstattungen, Zuweisungen u. Zuschüsse für lfd. Zwecke, allgem. Zuweisungen

\*) Mitglied einer Verwaltungsgemeinschaft.

der Gemeinden 1) und Gemeindeverbände 2)  
1 000 EUR -

Ausgaben des Vermögenshaushalts									Brutto-Ausgaben (Verwaltungs- und Vermögens- haushalt zusammen) 4)	Lfd. Nr.
zusammen	Sachinvestitionen			Investitions- Zuweis. u. Darlehen an		Tilgungen an		Sonstige Ausgaben des Vermögens- haushalts		
	darunter:									
	ins- gesamt	Bau- maßnahmen	Erwerb von unbewegl. Vermögen	öffent- lichen Bereich	andere Bereiche	öffent- lichen Bereich	andere Bereiche			
9	10	11	12	13	14	15	16	17	18	
4 144	218	213	1	-	34	-	377	3 515	10 895	157
15 880	15 809	6 830	7 960	-	71	-	-	-	58 685	158
954	921	504	49	-	1	-	-	31	8 494	159
11 092	5 132	3 963	1 001	-	10	-	70	5 880	21 923	160
2 695	1 121	1 003	1	1	808	-	355	409	14 230	161
2 965	1 119	938	1	-	-	-	588	1 257	10 757	162
5 896	5 610	3 014	2 544	-	-	-	286	-	13 035	163
16 378	12 009	8 676	2 302	-	436	-	1 275	2 657	64 177	164
8 385	4 676	2 609	1 871	395	92	-	503	2 719	18 498	165
14 725	9 675	7 282	762	28	710	-	695	3 616	59 458	166
11 936	3 272	2 075	755	-	38	-	-	8 626	35 068	167
184 893	133 554	104 413	13 012	2 023	5 029	3 171	15 549	25 566	888 494	168
30 462	17 495	9 805	587	240	99	3 169	6 926	2 533	260 988	169
154 431	116 059	94 608	12 425	1 783	4 930	2	8 624	23 033	627 507	170
138 328	102 245	84 570	9 177	912	4 905	2	8 116	22 147	582 108	171
16 103	13 814	10 038	3 248	872	24	-	507	886	45 398	172
4 049	3 430	3 273	10	-	-	-	167	453	12 998	173
1 567	1 350	582	428	25	192	-	-	-	9 152	174
9 527	7 286	6 792	43	-	514	2	532	1 191	32 929	175
3 974	3 953	3 517	1	21	-	-	-	-	19 252	176
31 503	27 022	23 339	2 518	-	2 782	-	1 699	-	107 448	177
16 853	12 915	11 831	11	-	1 207	-	2 730	-	104 001	178
2 262	1 931	1 373	496	150	58	-	65	58	11 241	179
6 204	4 467	1 853	1 196	-	-	-	688	1 048	43 734	180
18 760	5 647	2 746	2 196	268	60	-	44	12 741	59 073	181
10 090	9 513	7 629	1 402	227	25	-	259	67	23 431	182
2 530	1 869	1 711	40	-	30	-	133	498	11 372	183
16 767	12 357	11 039	485	-	23	-	1 777	2 610	77 812	184
10 205	9 230	7 654	340	-	14	-	24	938	54 543	185
4 037	1 274	1 231	11	220	-	-	-	2 543	15 122	186
111 165	70 848	42 760	10 181	173	4 520	2	6 971	28 652	505 437	187
13 257	8 233	4 952	47	135	1 524	-	1 445	1 920	128 950	188
97 908	62 614	37 808	10 134	38	2 996	2	5 526	26 732	376 486	189
76 058	47 562	27 980	8 487	3	2 566	2	3 683	22 242	298 671	190
19 895	13 670	8 731	1 564	22	395	-	1 718	4 091	70 577	191
1 955	1 382	1 097	84	13	35	-	126	399	7 239	192
4 085	3 862	1 651	1 426	-	-	-	208	16	12 990	193
29 122	16 509	12 187	26	-	2 207	2	1 213	9 190	124 678	194
5 425	3 336	2 784	47	-	-	-	372	1 717	18 933	195
5 096	3 297	1 920	13	3	5	-	220	1 571	24 780	196
6 753	6 039	1 520	2 755	-	252	-	433	30	43 625	197
9 289	2 067	1 422	118	-	51	-	499	6 673	34 749	198
7 600	6 250	3 699	2 038	-	-	-	429	922	15 847	199
3 050	2 900	1 322	666	-	-	-	94	56	9 323	200
5 637	3 301	1 475	1 398	-	52	-	215	2 069	13 747	201
257 740	130 709	99 458	14 552	1 519	17 922	26	21 058	86 507	716 449	202
23 040	15 604	12 537	151	-	297	25	7 076	37	166 286	203
234 700	115 104	86 921	14 402	1 519	17 625	0	13 982	86 470	550 163	204
139 647	69 114	51 108	7 287	694	16 825	0	9 198	43 815	356 015	205
95 054	45 991	35 813	7 114	826	799	-	4 783	42 654	194 148	206
4 871	4 489	3 703	28	-	276	-	90	16	29 334	207
13 139	9 682	5 129	193	178	17	-	947	2 315	26 333	208
8 155	5 895	3 886	1 415	14	-	-	443	1 803	22 633	209

und Umlagen, Schuldendiensthilfen.- 4) Ohne bzw. abzüglich Steuerbeteiligungen.

noch: Tab. 2.10 Ausgabe- und Einnahmearten  
- Beträge in

Lfd. Nr.	Gemeinden und Gemeindeverbände	Einnahmen des Verwaltungshaushalts								sonstige Einnahmen des Verwal- tungs- haushalts
		zusammen	Steuern 4) (netto), u. steuer- ähnliche Einnahmen	Ge- bühen, zweck- gebundene Abgaben	Einnahmen aus wirtsch. Tätig- keit	Zins- einnahmen	laufd. Übertragungen 3)			
							ins- gesamt	darunter von		
								Bund und Land	Gemeinden/ Gv, Zweck- verbänden	
		19	20	21	22	23	24	25	26	27
157	*Haag a.d.Amper	6 630	3 556	649	247	0	1 901	1 824	53	277
158	Hallbergmoos	71 047	62 207	559	846	53	7 013	5 441	118	369
159	Kirchdorf a.d.Amper	7 487	4 007	662	120	0	2 650	1 661	104	48
160	Kranzberg	10 789	7 279	855	250	0	2 102	1 740	280	303
161	Langenbach	11 893	7 491	1 103	233	3	2 266	1 247	567	797
162	Marzling	7 793	4 069	946	122	0	2 072	1 714	84	585
163	*Mauern	7 121	4 231	507	196	0	2 064	1 987	31	122
164	Moosburg a.d.Isar, Stadt	47 622	27 366	5 647	1 593	11	10 650	9 252	619	2 355
165	Nandlstadt, Markt	10 150	5 155	638	162	0	3 723	3 422	284	472
166	Neufahrn b.Freising	44 328	29 082	921	1 454	25	12 722	10 515	359	124
167	*Zolling	23 105	19 023	1 146	407	3	2 044	1 674	272	481
168	Landkreis Fürstenfeldbruck	760 526	331 177	26 050	20 551	129	372 817	198 151	152 675	9 803
169	Kreisverwaltung	249 563	-	780	422	18	247 865	86 385	147 549	478
170	Kreisangehörige Gemeinden davon mit	510 963	331 177	25 270	20 129	111	124 951	111 766	5 126	9 325
171	3000 und mehr Einwohnern	482 004	314 012	23 521	18 780	104	116 781	104 113	4 859	8 805
172	1000 b. u. 3000 Einwohnern Einzelergebnisse d. Gemeinden mit 3000 und mehr Einwohnern	28 959	17 166	1 748	1 349	6	8 170	7 653	267	520
173	Alling	8 850	7 159	114	149	2	1 412	1 410	-	15
174	Egenhofen	7 518	4 462	483	169	0	2 228	2 204	5	175
175	Eichenau	23 399	15 889	791	902	0	5 585	5 156	191	232
176	Emmering (Landkreis Fürstenfeldbruck)	15 565	9 622	1 102	574	0	3 835	3 089	26	432
177	Fürstenfeldbruck, Große Kreisstadt	91 116	56 195	6 097	2 374	4	25 390	24 482	575	1 056
178	Germering, Große Kreisstadt	99 935	62 639	4 367	4 472	4	27 707	24 868	2 114	746
179	*Grafrath	8 912	4 719	680	566	0	2 080	1 873	5	866
180	Gröbenzell	42 333	29 247	1 100	2 042	0	9 796	9 363	80	148
181	Maisach	40 510	29 830	1 704	1 363	0	7 136	5 667	102	477
182	*Mammendorf	13 143	7 924	1 535	897	0	2 465	1 563	110	321
183	Moorenweis	8 673	5 028	718	138	-	2 252	2 056	0	537
184	Olching	61 018	37 563	2 683	2 922	0	14 979	11 973	318	2 870
185	Puchheim	49 908	37 691	702	1 836	94	9 108	8 752	320	478
186	Türkenfeld	11 123	6 044	1 445	377	0	2 808	1 656	1 013	450
187	Landkreis Garmisch-Partenkirchen	394 472	131 388	48 662	23 906	97	173 233	94 610	59 863	17 186
188	Kreisverwaltung	115 821	-	7 692	1 505	-	103 956	44 950	56 626	2 667
189	Kreisangehörige Gemeinden davon mit	278 652	131 388	40 970	22 401	97	69 276	49 660	3 237	14 519
190	3000 und mehr Einwohnern	221 900	104 001	31 391	20 068	74	55 879	38 456	2 576	10 487
191	1000 b. u. 3000 Einwohnern	51 277	24 548	8 901	2 206	23	11 835	9 878	632	3 765
192	unter 1000 Einwohnern Einzelergebnisse d. Gemeinden mit 3000 und mehr Einwohnern	5 475	2 839	679	127	1	1 562	1 326	28	267
193	Farchant	8 865	4 607	1 392	440	0	2 210	1 868	26	216
194	Garmisch-Partenkirchen, Markt	94 604	45 357	14 396	9 065	52	22 140	17 199	415	3 594
195	Grainau	13 110	5 602	4 132	298	-	2 306	1 800	30	771
196	Mittenwald, Markt	20 006	8 081	2 951	711	1	7 641	4 579	259	621
197	Murnau a.Staffelsee, Markt	36 737	20 287	2 562	2 683	8	9 847	4 904	1 090	1 350
198	Oberammergau	25 461	7 507	2 964	5 403	9	6 797	3 814	519	2 781
199	Oberau	8 226	4 298	1 188	511	0	1 740	1 383	166	489
200	*Ohlstadt	6 776	3 615	698	304	0	1 901	1 791	23	259
201	Uffing a.Staffelsee	8 114	4 646	1 108	654	3	1 297	1 118	49	406
202	Landkreis Landsberg a.Lech	480 148	198 874	31 456	19 193	79	208 214	99 940	97 481	22 333
203	Kreisverwaltung	159 935	3	9 447	4 197	9	140 577	43 892	93 211	5 702
204	Kreisangehörige Gemeinden davon mit	320 213	198 871	22 009	14 995	69	67 638	56 048	4 269	16 631
205	3000 und mehr Einwohnern	221 463	145 683	14 403	10 052	49	42 025	35 460	3 020	9 250
206	1000 b. u. 3000 Einwohnern Einzelergebnisse d. Gemeinden mit 3000 und mehr Einwohnern	98 751	53 188	7 606	4 943	20	25 612	20 589	1 249	7 381
207	Dießen a.Ammersee, Markt	24 227	14 421	2 279	878	2	5 142	4 163	671	1 506
208	*Fuchstal	13 173	6 038	1 266	1 906	42	2 505	2 234	47	1 417
209	Geltendorf	12 828	7 315	1 371	219	2	3 490	2 907	226	431

1) Ohne Verwaltungsgemeinschaften.- 2) Einschl. haushaltstechnischer Verrechnungen.- 3) Erstattungen, Zuweisungen u. Zuschüsse für lfd. Zwecke, allgem. Zuweisungen  
\*) Mitglied einer Verwaltungsgemeinschaft.

der Gemeinden 1) und Gemeindeverbände 2)  
1 000 EUR -

Einnahmen des Vermögenshaushalts									Brutto-Einnahmen (Verwaltungs- und Vermögens- haushalt zusammen) 4)	Lfd. Nr.
zusammen	Darlehens- rück- flüsse	Ver- äußerung von Vermögen	Beiträge und ähnliche Entgelte	Zuweisungen u. Zuschüsse für Investitionen		Schuldenaufnahmen		sonstige Einnahmen des Vermögens- haushalts		
				ins- gesamt	dar.: von Bund und Land	öffent- licher Bereich	Kredit- marktmittel Inn. Darl.			
28	29	30	31	32	33	34	35	36	37	
4 112	-	83	2 022	641	641	-	-	1 368	10 743	157
867	119	69	77	601	601	-	-	-	71 913	158
1 478	20	2	159	334	328	-	-	963	8 964	159
11 084	-	7	222	693	693	-	-	10 162	21 873	160
2 868	-	11	332	173	173	-	1 500	851	14 760	161
2 376	3	-	104	333	333	-	1 936	0	10 169	162
5 904	1	1 729	161	772	772	-	1 560	1 681	13 025	163
16 758	77	13	242	3 803	2 962	-	-	12 623	64 380	164
8 372	-	26	61	472	422	-	-	7 812	18 521	165
10 983	23	59	15	4 775	4 775	-	-	6 111	55 312	166
11 927	-	544	38	466	466	-	-	10 878	35 032	167
120 302	411	10 120	2 188	39 159	38 576	-	22 250	46 173	880 829	168
22 066	207	56	-	10 123	10 102	-	11 679	-	271 629	169
98 236	204	10 064	2 188	29 036	28 474	-	10 571	46 173	609 199	170
82 153	204	7 190	1 969	25 603	25 047	-	8 571	38 617	564 157	171
16 083	-	2 874	220	3 433	3 427	-	2 000	7 556	45 042	172
3 472	-	-	-	477	477	-	1 000	1 995	12 322	173
1 568	-	29	172	277	277	-	-	1 090	9 085	174
9 527	6	3	-	1 357	1 356	-	3 650	4 511	32 926	175
3 974	1	25	15	198	198	-	-	3 735	19 540	176
6 102	19	778	134	5 170	5 146	-	-	-	97 218	177
5 179	48	1	137	4 534	4 534	-	459	-	105 114	178
2 262	-	13	54	186	186	-	-	2 010	11 174	179
803	11	23	- 6	775	757	-	-	-	43 136	180
15 033	-	5 707	146	727	723	-	-	8 453	55 542	181
10 104	-	505	342	1 753	1 260	-	3 450	4 054	23 247	182
2 530	-	0	8	366	366	-	-	2 157	11 204	183
16 759	119	19	862	8 539	8 539	-	-	7 221	77 777	184
955	-	70	-	873	859	-	12	-	50 863	185
3 886	-	15	105	373	371	-	-	3 393	15 009	186
116 374	154	1 695	1 827	26 186	24 725	-	13 100	73 411	510 846	187
17 161	17	27	-	4 172	4 161	-	5 700	7 244	132 981	188
99 213	137	1 667	1 827	22 014	20 565	-	7 400	66 167	377 865	189
77 102	10	1 075	1 100	16 436	15 141	-	6 800	51 681	299 002	190
20 077	126	591	676	4 968	4 817	-	600	13 116	71 354	191
2 034	1	1	51	611	607	-	-	1 370	7 509	192
2 970	-	43	31	987	987	-	-	1 909	11 835	193
29 329	3	456	902	6 277	5 498	-	-	21 691	123 934	194
5 142	-	64	18	1 597	1 588	-	-	3 463	18 253	195
5 106	-	136	-	1 614	1 600	-	-	3 356	25 112	196
6 855	-	35	- 73	2 699	2 527	-	-	4 195	43 592	197
9 853	1	135	103	1 373	1 195	-	-	8 241	35 314	198
9 184	-	43	15	506	506	-	6 800	1 820	17 410	199
3 026	6	-	74	1 004	991	-	-	1 942	9 802	200
5 637	-	164	31	379	248	-	-	5 062	13 750	201
241 986	210	26 782	8 116	42 888	40 976	-	45 493	118 497	722 134	202
5 235	52	40	-	2 735	2 679	-	2 409	-	165 170	203
236 751	158	26 743	8 116	40 153	38 297	-	43 085	118 497	556 965	204
144 567	132	21 452	4 958	31 163	29 662	-	22 002	64 860	366 029	205
92 185	27	5 291	3 158	8 990	8 635	-	21 083	53 636	190 936	206
7 160	7	50	70	1 927	1 927	-	-	5 106	31 387	207
13 320	12	2 647	1 306	3 477	2 777	-	390	5 488	26 493	208
10 685	-	3 705	367	1 485	1 485	-	-	5 129	23 514	209

und Umlagen, Schuldendiensthilfen.- 4) Ohne bzw. abzüglich Steuerbeteiligungen.

Tab. 2.10 Ausgabe- und Einnahmearten  
- Beträge in

Lfd. Nr.	Gemeinden und Gemeindeverbände	Einwohner am 30.6. des Berichts- jahres	Ausgaben des Verwaltungshaushalts						
			zusammen 4)	Personal- ausgaben	Laufender Sach- aufwand	Zins- ausgaben	Laufende Übertragungen 3) an		Sonstige Ausgaben des Verwal- tungs- haushalts
							öffent- lichen Bereich	andere Bereiche	
		1	2	3	4	5	6	7	8
210	Kaufering	10 276	28 599	4 422	3 241	148	8 589	4 095	8 105
211	Landsberg a. Lech, Große Kreisstadt	29 648	76 350	25 250	23 404	502	26 751	443	-
212	Penzing	3 905	8 665	1 646	1 221	52	2 579	1 190	1 977
213	*Schondorf am Ammersee	4 037	10 493	2 737	1 440	17	3 593	608	2 098
214	*Pürgen	3 644	7 815	474	950	2	3 154	1 200	2 036
215	Utting a. Ammersee	4 583	10 066	1 800	1 743	106	3 075	1 984	1 357
216	Weil	3 943	8 017	1 444	1 169	88	3 697	1 423	197
217	*Windach	3 855	14 227	2 018	1 445	11	6 738	133	3 881
218	Landkreis Miesbach	101 028	452 393	78 982	82 267	4 342	131 539	71 152	84 112
219	Kreisverwaltung	101 028	120 737	19 504	22 356	2 595	40 660	35 621	-
220	Kreisangehörige Gemeinden	101 028	331 656	59 477	59 911	1 746	90 879	35 531	84 112
	davon mit								
221	3000 und mehr Einwohnern	99 342	326 144	58 254	58 381	1 678	89 876	35 015	82 941
222	1000 b. u. 3000 Einwohnern	1 686	5 512	1 223	1 530	69	1 003	516	1 171
	Einzelergebnisse d. Gemeinden								
	mit 3000 und mehr Einwohnern								
223	Bad Wiessee	5 216	25 845	3 311	5 357	208	5 942	1 956	9 071
224	Fischbachau	5 742	13 303	2 879	3 019	149	3 178	1 638	2 441
225	Gmund a. Tegernsee	6 171	19 249	4 747	3 592	62	5 757	494	4 597
226	Hausham	8 479	24 149	5 151	3 458	337	5 368	3 520	6 314
227	Holzkirchen, Markt	16 837	68 091	10 995	7 300	104	18 803	10 207	20 682
228	Irschenberg	3 208	8 955	1 445	1 553	4	2 885	1 343	1 725
229	Kreuth	3 550	10 722	2 654	2 328	30	2 749	422	2 540
230	Miesbach, Stadt	11 642	34 594	6 781	5 154	420	12 192	4 630	5 418
231	Otterfing	4 892	10 615	2 069	1 439	1	4 123	1 605	1 380
232	Rottach-Egern	5 806	28 057	3 693	4 564	19	6 008	2 616	11 156
233	Schliersee, Markt	6 942	22 124	4 388	6 411	136	5 109	1 496	4 583
234	Tegernsee, Stadt	3 700	20 033	3 173	4 428	73	4 358	1 394	6 607
235	Valley	3 370	9 874	1 465	1 939	-	3 118	1 031	2 320
236	Waakirchen	5 952	12 921	3 454	2 089	124	4 815	966	1 473
237	Warngau	3 848	9 662	948	1 523	1	2 862	1 693	2 635
238	Weyarn	3 987	7 949	1 101	4 226	9	2 608	5	-
239	Landkreis Mühldorf a. Inn	119 339	429 034	87 603	81 975	1 868	136 327	74 406	46 855
240	Kreisverwaltung	119 339	142 728	29 248	31 323	545	42 463	39 149	-
241	Kreisangehörige Gemeinden	119 339	286 306	58 355	50 652	1 323	93 864	35 257	46 855
	davon mit								
242	3000 und mehr Einwohnern	91 346	222 420	47 355	42 435	1 214	68 622	28 893	33 901
243	1000 b. u. 3000 Einwohnern	23 634	53 885	9 511	6 519	92	21 223	5 791	10 748
244	unter 1000 Einwohnern	4 359	10 002	1 489	1 698	17	4 019	573	2 205
	Einzelergebnisse d. Gemeinden								
	mit 3000 und mehr Einwohnern								
245	Ampfing	6 971	21 774	4 690	4 467	21	5 380	2 135	5 081
246	Aschau a. Inn	3 555	9 181	1 644	1 627	5	3 961	1 187	757
247	Buchbach, Markt	3 320	9 979	1 478	1 915	23	2 857	933	2 772
248	*Gars a. Inn, Markt	3 997	7 850	724	927	60	3 719	1 440	980
249	Haag i. OB, Markt	6 483	17 339	3 048	2 588	21	4 710	3 583	3 390
250	*Kraiburg a. Inn, Markt	4 070	7 976	794	1 061	46	3 124	1 413	1 537
251	Mettenheim	3 546	7 719	2 258	1 162	13	2 198	367	1 720
252	Mühldorf a. Inn, Stadt	21 538	61 968	17 561	11 085	605	15 856	6 392	10 471
253	*Neumarkt-Sankt Veit, Stadt	6 478	16 474	2 950	2 290	34	5 200	2 473	3 527
254	*Polling (Landkreis Mühldorf a. Inn)	3 302	7 801	1 466	989	16	2 917	3	2 410
255	Schwindegg	3 680	7 124	1 055	1 396	46	2 298	1 073	1 256
256	Waldkraiburg, Stadt	24 406	47 236	9 686	12 930	325	16 402	7 894	-
257	Landkreis München	354 990	2 624 105	338 891	341 233	3 190	1 047 653	411 750	481 387
258	Kreisverwaltung	354 990	848 807	82 224	63 874	505	386 531	226 602	89 071
259	Kreisangehörige Gemeinden	354 990	1 775 298	256 667	277 359	2 685	661 122	185 149	392 316
	davon mit								
260	3000 und mehr Einwohnern	354 990	1 775 298	256 667	277 359	2 685	661 122	185 149	392 316
	Einzelergebnisse d. Gemeinden								
	mit 3000 und mehr Einwohnern								
261	Aschheim	9 470	55 403	9 678	7 577	-	20 191	5 495	12 461
262	Baierbrunn	3 401	11 458	2 657	1 804	-	5 036	1 716	246

1) Ohne Verwaltungsgemeinschaften.- 2) Einschl. haushaltstechnischer Verrechnungen.- 3) Erstattungen, Zuweisungen u. Zuschüsse für lfd. Zwecke, allgem. Zuweisungen

\*) Mitglied einer Verwaltungsgemeinschaft.

der Gemeinden 1) und Gemeindeverbände 2)  
1 000 EUR -

Ausgaben des Vermögenshaushalts									Brutto-Ausgaben (Verwaltungs- und Vermögens- haushalt zusammen) 4)	Lfd. Nr.
zusammen	Sachinvestitionen		Investitions- Zuweis. u. Darlehen an		Tilgungen an		Sonstige Ausgaben des Vermögens- haushalts			
	ins- gesamt	darunter: Bau- maßnahmen	Erwerb von unbewegl. Vermögen	öffent- lichen Bereich	andere Bereiche	öffent- lichen Bereich		andere Bereiche		
9	10	11	12	13	14	15	16	17	18	
9 106	7 777	7 413	25	39	0	-	793	497	37 705	210
21 794	17 565	13 058	2 035	-	308	-	3 841	80	98 144	211
9 100	5 910	4 194	1 370	104	100	-	1 071	1 914	17 765	212
7 486	767	616	- 0	2	50	-	222	6 446	17 980	213
12 061	9 001	7 476	883	120	83	-	266	2 591	19 877	214
23 616	3 888	3 400	-	2	15 910	-	1 310	2 506	33 682	215
5 946	1 912	778	689	39	79	0	217	3 698	13 963	216
24 372	2 226	1 455	650	195	2	-	-	21 949	38 599	217
177 686	86 791	67 374	10 022	410	15 334	5	21 774	53 372	630 079	218
33 142	12 410	10 151	1	-	9 000	-	6 682	5 050	153 879	219
144 544	74 381	57 223	10 021	410	6 334	5	15 091	48 322	476 200	220
140 507	70 785	56 399	7 361	410	6 334	5	15 065	47 907	466 652	221
4 037	3 596	824	2 661	-	-	-	26	415	9 549	222
8 482	6 342	6 005	8	-	122	-	973	1 045	34 327	223
17 694	3 552	3 318	36	-	-	-	6 427	7 714	30 997	224
6 001	2 577	2 276	12	8	28	-	2 166	1 221	25 250	225
3 891	2 821	1 831	605	147	-	-	740	183	28 039	226
19 981	10 793	10 187	39	-	6 015	-	1 177	1 996	88 072	227
3 625	1 474	1 208	34	-	-	-	-	2 151	12 580	228
5 315	1 171	674	2	-	-	-	278	3 867	16 038	229
9 154	6 882	5 810	120	145	0	-	1 633	493	43 748	230
2 697	2 400	2 081	268	-	50	-	248	-	13 312	231
16 295	6 005	5 110	36	-	-	5	150	10 135	44 352	232
12 856	7 874	7 228	198	110	-	-	570	4 302	34 980	233
10 182	9 856	6 455	3 082	-	-	-	161	165	30 215	234
4 586	1 279	592	544	-	4	-	-	3 303	14 460	235
7 582	3 821	1 196	2 154	-	-	-	349	3 411	20 503	236
11 152	3 003	2 356	99	-	114	-	114	7 921	20 814	237
1 015	935	72	125	-	-	-	79	-	8 963	238
134 320	86 660	61 157	16 126	1 014	5 099	306	11 579	29 662	563 354	239
26 091	19 178	14 748	885	4	1 264	-	5 645	0	168 819	240
108 228	67 483	46 409	15 240	1 010	3 835	306	5 934	29 662	394 535	241
67 458	45 279	31 555	9 082	709	3 772	6	4 124	13 568	289 878	242
31 187	19 074	11 994	6 007	271	63	300	1 547	9 932	85 072	243
9 584	3 130	2 860	151	30	-	-	262	6 162	19 585	244
6 284	5 312	4 350	301	306	5	-	443	219	28 058	245
3 578	3 537	1 177	2 057	-	41	-	-	-	12 760	246
2 769	1 281	1 218	1	-	1 098	-	390	-	12 747	247
2 797	2 432	1 344	1 020	219	3	-	143	-	10 647	248
7 331	2 512	1 701	522	164	34	3	86	4 532	24 671	249
2 851	2 003	1 909	50	20	52	-	193	584	10 826	250
3 401	2 499	1 617	672	-	5	-	788	110	11 120	251
18 383	12 630	8 188	3 015	-	595	-	738	4 419	80 351	252
7 129	5 924	5 065	574	-	911	3	271	20	23 602	253
3 047	490	348	11	1	23	-	177	2 357	10 848	254
2 834	1 329	540	738	-	959	-	123	423	9 958	255
7 053	5 331	4 098	122	- 1	46	-	772	904	54 289	256
852 011	297 039	235 993	31 428	59 479	36 394	6	22 129	436 965	3 476 116	257
95 413	12 659	7 571	1 288	45 073	1 139	3	5 894	30 646	944 220	258
756 598	284 380	228 422	30 140	14 406	35 255	3	16 235	406 318	2 531 896	259
756 598	284 380	228 422	30 140	14 406	35 255	3	16 235	406 318	2 531 896	260
8 563	7 444	4 687	718	446	146	-	-	528	63 966	261
9 788	2 602	1 434	73	-	-	-	-	7 186	21 246	262

und Umlagen, Schuldendiensthilfen.- 4) Ohne bzw. abzüglich Steuerbeteiligungen.

noch: Tab. 2.10 Ausgabe- und Einnahmearten  
- Beträge in

Lfd. Nr.	Gemeinden und Gemeindeverbände	Einnahmen des Verwaltungshaushalts								
		zusammen	Steuern 4) (netto), u. steuer- ähnliche Einnahmen	Ge- bühren, zweck- gebundene Abgaben	Einnahmen aus wirtsch. Tätig- keit	Zins- einnahmen	laufd. Übertragungen 3)			sonstige Einnahmen des Verwal- tungs- haushalts
							ins- gesamt	darunter von		
								Bund und Land	Gemeinden/ Gv, Zweck- verbänden	
		19	20	21	22	23	24	25	26	27
210	Kaufering	28 613	23 091	728	790	1	3 551	3 202	175	453
211	Landsberg a.Lech, Große Kreisstadt	84 017	56 811	5 111	4 475	1	14 931	12 047	1 367	2 688
212	Penzing	8 607	4 465	731	248	-	2 875	2 218	313	289
213	*Schondorf am Ammersee	10 467	6 066	248	494	-	2 161	2 031	54	1 498
214	*Pürgen	7 801	4 979	707	191	-	1 824	1 681	16	100
215	Utting a.Ammersee	10 061	6 470	1 002	270	0	2 279	1 983	12	41
216	Weil	7 517	4 444	567	318	0	1 895	1 690	96	293
217	*Windach	14 149	11 585	392	263	1	1 373	1 302	45	534
218	Landkreis Miesbach	470 424	200 588	35 380	16 578	413	197 502	90 650	87 274	19 963
219	Kreisverwaltung	137 118	-	3 376	339	6	132 936	38 526	86 110	462
220	Kreisangehörige Gemeinden	333 306	200 588	32 004	16 239	407	64 566	52 124	1 164	19 501
	davon mit									
221	3000 und mehr Einwohnern	327 852	198 221	30 720	15 910	403	63 518	51 286	1 164	19 081
222	1000 b. u. 3000 Einwohnern	5 454	2 367	1 284	330	4	1 048	838	-	421
	Einzelergebnisse d. Gemeinden									
	mit 3000 und mehr Einwohnern									
223	Bad Wiessee	25 707	8 231	4 571	1 743	262	7 074	6 545	-	3 826
224	Fischbachau	13 310	6 532	1 448	396	0	4 259	3 975	66	676
225	Gmund a.Tegernsee	19 425	14 481	1 515	1 037	7	2 111	1 737	57	274
226	Hausham	24 086	9 565	2 375	1 259	4	7 908	5 837	-	2 976
227	Holzkirchen, Markt	69 467	54 202	747	2 672	29	10 663	7 378	206	1 153
228	Irschenberg	8 820	6 241	658	176	4	1 608	1 367	168	133
229	Kreuth	10 872	6 667	1 436	476	-	2 086	1 892	86	206
230	Miesbach, Stadt	34 546	21 465	3 487	1 424	36	5 693	3 818	141	2 441
231	Otterfing	10 486	7 047	894	342	2	1 989	1 937	2	213
232	Rottach-Egern	27 426	14 918	3 015	1 612	0	4 321	2 730	71	3 559
233	Schliersee, Markt	22 413	9 909	4 638	1 397	-	4 688	4 014	59	1 781
234	Tegernsee, Stadt	19 917	11 908	2 983	1 613	0	2 577	2 169	151	836
235	Valley	9 954	6 713	937	473	8	1 614	1 321	132	208
236	Waakirchen	12 835	7 773	1 457	493	25	2 431	2 329	-	655
237	Wargau	9 653	6 811	516	354	24	1 834	1 809	-	114
238	Weyarn	8 936	5 758	42	442	2	2 661	2 428	23	31
239	Landkreis Mühldorf a.Inn	443 707	172 415	28 423	12 649	202	218 230	118 759	85 649	11 788
240	Kreisverwaltung	157 660	6	6 780	3 186	24	144 980	59 311	81 822	2 685
241	Kreisangehörige Gemeinden	286 046	172 409	21 643	9 463	178	73 250	59 448	3 828	9 103
	davon mit									
242	3000 und mehr Einwohnern	222 166	134 079	16 632	8 036	162	55 397	44 063	2 368	7 860
243	1000 b. u. 3000 Einwohnern	53 869	32 037	4 241	1 153	12	15 403	13 040	1 405	1 023
244	unter 1000 Einwohnern	10 011	6 293	769	274	4	2 450	2 345	55	220
	Einzelergebnisse d. Gemeinden									
	mit 3000 und mehr Einwohnern									
245	Ampfing	21 591	12 268	2 364	1 938	3	4 294	2 564	129	724
246	Aschau a.Inn	9 184	5 895	741	304	40	1 838	1 794	33	367
247	Buchbach, Markt	9 958	7 083	792	658	0	1 034	930	55	392
248	*Gars a.Inn, Markt	7 816	4 174	562	268	-	2 680	2 419	21	131
249	Haag i.OB, Markt	16 564	8 445	1 224	310	4	5 408	3 186	1 011	1 175
250	*Kraiburg a.Inn, Markt	7 813	4 346	689	214	3	2 308	2 245	13	253
251	Mettenheim	7 684	4 328	521	268	0	2 420	2 162	69	146
252	Mühldorf a.Inn, Stadt	61 136	40 299	5 230	1 699	78	12 150	8 707	172	1 680
253	*Neumarkt-Sankt Veit, Stadt	16 486	6 064	1 586	785	0	6 312	4 515	201	1 739
254	*Polling (Landkreis Mühldorf a. Inn)	7 769	4 979	990	278	3	1 470	1 299	168	48
255	Schwindegg	7 154	4 347	391	172	0	2 033	1 717	88	211
256	Waldkraiburg, Stadt	49 012	31 851	1 543	1 141	30	13 452	12 525	409	995
257	Landkreis München	2 613 071	1 377 477	66 606	70 801	4 556	1 051 291	280 105	682 166	42 340
258	Kreisverwaltung	845 263	61	1 077	6 102	4	836 258	111 428	661 167	1 761
259	Kreisangehörige Gemeinden	1 767 808	1 377 416	65 529	64 699	4 552	215 032	168 678	20 999	40 580
	davon mit									
260	3000 und mehr Einwohnern	1 767 808	1 377 416	65 529	64 699	4 552	215 032	168 678	20 999	40 580
	Einzelergebnisse d. Gemeinden									
	mit 3000 und mehr Einwohnern									
261	Aschheim	55 777	45 945	2 062	1 836	11	5 631	5 508	123	292
262	Baierbrunn	10 779	6 335	1 417	422	1	2 346	2 117	2	259

1) Ohne Verwaltungsgemeinschaften.- 2) Einschl. haushaltstechnischer Verrechnungen.- 3) Erstattungen, Zuweisungen u. Zuschüsse für lfd. Zwecke, allgem. Zuweisungen

\*) Mitglied einer Verwaltungsgemeinschaft.



der Gemeinden 1) und Gemeindeverbände 2)  
1 000 EUR -

Einnahmen des Vermögenshaushalts									Brutto-Einnahmen (Verwaltungs- und Vermögens- haushalt zusammen) 4)	Lfd. Nr.
zusammen	Darlehens- rück- flüsse	Ver- äußerung von Vermögen	Beiträge und ähnliche Entgelte	Zuweisungen u. Zuschüsse für Investitionen		Schuldenaufnahmen		sonstige Einnahmen des Vermögens- haushalts		
				ins- gesamt	dar.: von Bund und Land	öffent- licher Bereich	Kredit- marktmittel Inn. Darl.			
28	29	30	31	32	33	34	35	36	37	
9 256	32	366	15	1 120	966	-	-	7 722	37 869	210
22 802	75	10 240	496	4 192	3 630	-	7 800	-	106 819	211
9 033	-	2 153	1 577	334	327	-	850	4 120	17 640	212
7 486	4	- 0	0	221	218	-	-	7 262	17 953	213
11 870	3	1 045	540	6 815	6 814	-	-	3 466	19 671	214
20 851	-	1	-	10 483	10 483	-	9 006	1 362	30 913	215
5 953	-	163	132	986	932	-	-	4 672	13 470	216
26 150	-	1 081	456	123	103	-	3 956	20 533	40 300	217
156 182	899	16 236	1 546	21 376	12 425	-	27 539	88 586	626 606	218
3 795	53	24	-	1 918	1 917	-	1 800	-	140 913	219
152 387	846	16 213	1 546	19 458	10 508	-	25 739	88 586	485 693	220
148 338	846	16 077	1 509	19 110	10 160	-	23 439	87 357	476 190	221
4 049	-	135	37	348	348	-	2 300	1 229	9 503	222
7 911	127	774	133	684	684	-	-	6 193	33 618	223
17 690	-	10 905	293	307	264	-	4 159	2 026	31 000	224
6 885	-	33	-	669	594	-	30	6 153	26 309	225
4 415	6	366	21	592	590	-	-	3 431	28 501	226
22 282	651	35	19	1 302	1 300	-	-	20 273	91 748	227
3 625	-	55	42	609	609	-	-	2 918	12 446	228
5 320	-	2	3	417	417	-	-	4 898	16 191	229
15 924	6	434	184	897	869	-	10 750	3 653	50 470	230
2 729	8	15	83	675	674	-	-	1 948	13 215	231
13 669	-	75	21	229	209	-	-	13 344	41 094	232
12 877	40	138	79	1 201	1 201	-	6 000	5 419	35 290	233
10 122	1	64	17	2 575	183	-	-	7 466	30 040	234
4 686	-	1 242	548	709	704	-	-	2 187	14 640	235
7 656	7	917	44	749	749	-	2 500	3 439	20 491	236
11 152	-	86	21	7 036	675	-	-	4 009	20 805	237
1 397	-	937	-	459	438	-	-	-	10 332	238
120 846	90	13 906	8 461	36 006	34 857	1 300	11 293	49 790	564 553	239
13 057	35	127	-	7 895	7 535	-	5 000	-	170 718	240
107 789	55	13 779	8 461	28 111	27 322	1 300	6 293	49 790	393 835	241
66 515	55	5 131	5 726	17 184	16 611	-	3 296	35 124	288 682	242
31 296	-	4 261	1 290	9 359	9 277	1 300	2 997	12 089	85 166	243
9 977	-	4 386	1 446	1 568	1 434	-	-	2 577	19 988	244
9 073	-	1 416	451	2 627	2 548	-	-	4 578	30 664	245
2 997	26	557	160	783	635	-	-	1 472	12 182	246
3 990	-	4	119	404	404	-	546	2 917	13 948	247
3 686	-	7	81	248	248	-	750	2 599	11 501	248
4 730	-	1 556	136	627	626	-	-	2 412	21 295	249
2 851	-	240	22	1 010	792	-	-	1 579	10 664	250
3 401	-	6	117	950	950	-	-	2 329	11 085	251
19 411	12	812	4 071	3 341	3 341	-	-	11 175	80 547	252
8 040	-	92	204	3 280	3 179	-	2 000	2 464	24 526	253
3 323	-	7	258	648	648	-	-	2 410	11 092	254
2 834	-	260	107	1 279	1 252	-	-	1 189	9 988	255
2 179	16	176	-	1 988	1 988	-	-	-	51 191	256
868 061	8 978	17 539	13 391	60 461	39 551	-	87 420	680 272	3 481 132	257
95 413	71	106	-	6 826	6 781	-	-	88 410	940 676	258
772 648	8 907	17 433	13 391	53 635	32 769	-	87 420	591 862	2 540 456	259
772 648	8 907	17 433	13 391	53 635	32 769	-	87 420	591 862	2 540 456	260
13 810	-	51	256	1 192	1 192	-	-	12 311	69 588	261
6 215	-	46	73	483	392	-	-	5 614	16 994	262

und Umlagen, Schuldendiensthilfen.- 4) Ohne bzw. abzüglich Steuerbeteiligungen.

Tab. 2.10 Ausgabe- und Einnahmearten  
- Beträge in

Lfd. Nr.	Gemeinden und Gemeindeverbände	Einwohner am 30.6. des Berichts- jahres	Ausgaben des Verwaltungshaushalts						
			zusammen 4)	Personal- ausgaben	Laufender Sach- aufwand	Zins- ausgaben	Laufende Übertragungen 3) an		Sonstige Ausgaben des Verwal- tungs- haushalts
							öffent- lichen Bereich	andere Bereiche	
		1	2	3	4	5	6	7	8
263	Brunnthal	5 581	13 392	2 399	5 460	16	5 501	15	-
264	Feldkirchen (Landkreis München)	7 702	44 188	4 219	4 060	120	11 005	7 904	16 882
265	Garching b.München, Stadt	17 525	92 131	13 672	13 591	304	26 125	7 239	31 201
266	Gräfelfing	13 770	171 273	11 520	9 510	-	93 976	7 691	48 576
267	Grasbrunn	6 775	24 817	7 312	3 733	2	9 416	883	3 470
268	Grünwald	11 495	192 088	19 722	18 834	-	116 418	11 672	25 442
269	Haar	22 032	96 147	14 472	14 042	144	26 022	14 692	26 774
270	Höhenkirchen-Siegertsbrunn	11 324	27 370	4 526	5 076	50	8 614	7 104	2 000
271	Hohenbrunn	8 876	30 169	7 957	6 412	135	8 090	2 190	5 385
272	Ismaning	17 999	115 423	22 896	16 196	461	40 084	8 241	27 544
273	Kirchheim b.München	12 784	41 792	8 269	8 896	489	12 325	6 720	5 093
274	Neuried	8 690	39 842	8 404	5 033	95	7 381	3 733	15 196
275	Oberhaching	13 884	56 987	14 396	8 883	303	18 437	4 183	10 785
276	Oberschleißheim	12 036	28 762	6 740	5 979	25	7 902	6 346	1 770
277	Ottobrunn	22 294	56 976	6 371	10 635	41	18 021	15 404	6 505
278	Aying	5 569	10 609	1 727	2 150	39	3 830	2 414	449
279	Planegg	11 169	100 665	9 896	8 751	6	18 012	7 310	56 689
280	Pullach i.Isartal	9 073	77 154	8 472	10 819	-	35 539	5 801	16 522
281	Putzbrunn	6 737	18 473	5 054	5 344	78	7 781	216	-
282	Sauerlach	8 229	18 224	3 039	8 726	135	6 099	225	-
283	Schäftlarn	6 047	16 154	2 138	2 126	10	3 482	3 165	5 233
284	Straßlach-Dingharting	3 333	8 791	3 098	1 421	31	3 947	174	119
285	Taufkirchen (Landkreis München)	18 172	52 176	8 349	6 956	92	11 845	17 263	7 671
286	Neubiberg	14 390	41 335	7 395	8 416	-	16 736	4 819	3 970
287	Unterföhring	11 485	149 118	9 721	18 764	-	53 870	12 253	54 509
288	Unterhaching	25 748	79 875	18 379	14 504	84	26 721	12 363	7 824
289	Unterschleißheim	29 400	104 503	14 189	43 660	24	38 715	7 916	-
290	Landkreis Neuburg-Schrobenhausen	99 481	336 675	74 065	55 122	831	108 007	62 634	36 016
291	Kreisverwaltung	99 481	107 984	20 413	14 389	237	34 933	31 583	6 428
292	Kreisangehörige Gemeinden davon mit	99 481	228 692	53 652	40 733	595	73 074	31 051	29 587
293	3000 und mehr Einwohnern	80 745	190 484	47 671	35 419	456	57 709	25 463	23 766
294	1000 b. u. 3000 Einwohnern Einzelergebnisse d. Gemeinden mit 3000 und mehr Einwohnern	18 736	38 207	5 980	5 314	138	15 365	5 588	5 821
295	Burgheim, Markt	4 603	10 285	2 654	2 376	7	2 978	346	1 923
296	Ehekirchen	3 877	8 120	1 889	1 298	28	2 337	1 593	975
297	Karlshuld	6 071	12 717	4 307	2 216	3	4 037	271	1 883
298	Karlskron	5 068	11 236	3 463	1 436	34	4 234	403	1 666
299	Neuburg a.d.Donau, Große Kreisstadt	30 288	81 646	18 051	17 013	329	20 879	12 261	13 113
300	Oberhausen (LK Neuburg-Schrobenhausen)	3 253	6 260	2 250	914	13	2 485	307	292
301	Rennertshofen, Markt	4 945	10 704	3 468	2 179	-	3 044	151	1 862
302	Schrobenhausen, Stadt	17 680	39 826	8 421	6 527	42	14 690	9 926	220
303	Königsmoos	4 960	9 691	3 167	1 460	0	3 025	205	1 833
304	Landkreis Pfaffenhofen a.d.Ilm	131 421	466 208	97 769	73 401	469	153 431	64 819	76 319
305	Kreisverwaltung	131 421	135 303	23 138	18 739	161	50 297	36 735	6 234
306	Kreisangehörige Gemeinden davon mit	131 421	330 906	74 631	54 662	308	103 134	28 084	70 085
307	3000 und mehr Einwohnern	122 976	310 568	71 190	52 211	281	95 058	25 360	66 469
308	1000 b. u. 3000 Einwohnern Einzelergebnisse d. Gemeinden mit 3000 und mehr Einwohnern	8 445	20 337	3 441	2 452	28	8 076	2 724	3 616
309	Baar-Ebenhausen	5 577	10 846	3 164	1 977	0	3 347	1 073	1 285
310	*Geisenfeld, Stadt	11 623	24 079	5 612	3 163	9	9 986	2 625	2 684
311	Gerolsbach	3 750	8 369	2 630	1 063	2	2 098	96	2 480
312	Hohenwart, Markt	4 879	11 152	1 718	1 890	16	3 117	1 622	2 789
313	Jetzendorf	3 173	9 060	2 603	1 294	13	2 568	183	2 398
314	Manching, Markt	13 246	33 919	7 980	6 434	13	7 398	4 145	7 948
315	Münchsmünster	3 109	12 998	1 463	1 364	0	7 232	150	2 789
316	Pfaffenhofen/Ilm, Stadt	26 757	72 752	15 818	15 227	87	21 510	5 572	14 540
317	Reichertshausen	5 152	12 132	4 538	2 166	14	4 232	264	919
318	*Reichertshofen, Markt	8 464	22 731	2 924	2 286	4	7 203	2 329	7 984
319	Rohrbach	6 193	16 035	3 500	3 005	21	4 653	1 244	3 612

1) Ohne Verwaltungsgemeinschaften.- 2) Einschl. haushaltstechnischer Verrechnungen.- 3) Erstattungen, Zuweisungen u. Zuschüsse für lfd. Zwecke, allgem. Zuweisungen

\*) Mitglied einer Verwaltungsgemeinschaft.

der Gemeinden 1) und Gemeindeverbände 2)  
1 000 EUR -

Ausgaben des Vermögenshaushalts									Brutto-Ausgaben (Verwaltungs- und Vermögens- haushalt zusammen) 4)	Lfd. Nr.
zusammen	Sachinvestitionen		Investitions- Zuweis. u. Darlehen an	Tilgungen an		Sonstige Ausgaben des Vermögens- haushalts				
	ins- gesamt	darunter:		öffent- lichen Bereich	andere Bereiche					
		Bau- maßnahmen	Erwerb von unbewegl. Vermögen			öffent- lichen Bereich	andere Bereiche			
9	10	11	12	13	14	15	16	17	18	
7 526	6 765	5 838	346	699	-	-	61	-	20 918	263
27 131	16 174	12 826	2 510	384	1	-	-	10 572	71 319	264
29 118	8 364	6 572	823	4 103	2	-	425	16 224	121 249	265
29 653	14 902	14 303	121	69	4 860	-	-	9 822	200 926	266
20 383	2 842	1 776	50	7	1	-	216	17 316	45 200	267
19 495	7 085	5 968	-	-	7 336	-	-	5 074	211 583	268
40 469	13 118	12 419	0	11	3 767	-	543	23 030	136 616	269
15 553	11 615	8 529	878	2 587	166	-	1 006	179	42 923	270
19 492	17 481	9 721	7 319	1 463	49	-	499	-	49 662	271
28 200	12 760	10 808	1 243	-	1 840	-	856	12 744	143 623	272
29 199	12 657	12 407	- 2	530	2 569	-	3 793	9 650	70 990	273
18 769	8 247	7 796	71	34	14	-	340	10 133	58 611	274
25 346	9 001	7 259	758	-	738	3	2 756	12 847	82 333	275
7 872	7 728	7 211	0	13	5	-	127	-	36 634	276
15 666	4 414	4 015	-	3 327	469	-	820	6 637	72 643	277
3 700	1 341	781	443	619	19	-	339	1 382	14 309	278
86 797	8 117	6 406	905	48	1 118	-	-	77 514	187 462	279
19 956	8 014	2 989	2 960	-	8 900	-	-	3 042	97 110	280
4 162	2 318	1 353	793	-	700	-	1 144	-	22 635	281
8 120	7 087	4 442	1 855	-	-	-	723	310	26 344	282
5 985	2 318	2 009	2	-	50	-	348	3 268	22 139	283
3 936	2 755	2 506	3	-	6	-	178	997	12 727	284
27 088	22 854	17 064	2 852	-	102	-	323	3 808	79 264	285
4 355	3 812	2 972	26	15	221	-	-	307	45 690	286
204 004	37 440	35 555	625	4	1 497	-	-	165 064	353 122	287
20 806	10 314	9 428	6	-	311	-	1 497	8 683	100 681	288
15 466	14 811	9 349	4 763	47	367	-	240	-	119 969	289
129 557	77 907	59 021	12 406	773	5 010	1	12 003	33 862	466 232	290
19 962	14 722	12 550	196	110	42	1	5 086	-	127 945	291
109 595	63 185	46 471	12 210	663	4 968	-	6 917	33 862	338 287	292
79 385	52 701	38 984	10 037	374	4 144	-	5 455	16 711	269 870	293
30 210	10 484	7 486	2 173	289	824	-	1 462	17 151	68 417	294
4 706	2 530	830	1 519	-	22	-	192	1 963	14 991	295
2 961	2 187	1 923	134	-	16	-	416	341	11 081	296
5 906	4 545	3 857	467	-	50	-	-	1 312	18 623	297
9 401	8 004	5 874	2 040	-	37	-	1 360	-	20 637	298
21 682	15 515	10 003	4 412	-	1 714	-	1 882	2 572	103 328	299
5 544	3 695	3 460	58	-	1 838	-	-	10	11 804	300
8 562	6 126	4 867	637	-	90	-	-	2 345	19 266	301
9 780	7 244	6 140	215	374	309	-	1 467	386	49 607	302
10 842	2 854	2 030	555	-	69	-	137	7 783	20 533	303
163 036	99 229	71 217	18 739	853	11 994	-	5 589	45 371	629 244	304
18 125	12 120	8 011	702	238	5 291	-	475	-	153 427	305
144 911	87 109	63 206	18 037	615	6 703	-	5 113	45 371	475 817	306
134 233	79 721	58 186	16 017	577	5 972	-	4 987	42 975	444 801	307
10 679	7 388	5 020	2 020	37	731	-	127	2 396	31 016	308
2 597	1 921	1 706	27	-	13	-	-	663	13 443	309
8 173	2 103	1 643	155	28	129	-	200	5 713	32 252	310
3 239	2 244	2 059	70	-	25	-	392	578	11 608	311
8 009	6 545	5 325	895	215	-	-	503	746	19 161	312
7 904	4 419	3 865	406	-	7	-	25	3 454	16 964	313
6 939	4 340	2 823	970	-	42	-	6	2 551	40 858	314
4 846	3 928	2 281	1 577	12	825	-	81	-	17 844	315
28 284	14 429	7 307	5 632	-	1 501	-	847	11 508	101 036	316
2 036	1 434	963	61	-	8	-	594	-	14 169	317
12 955	12 370	10 323	1 740	141	73	-	98	274	35 687	318
9 578	6 633	6 085	275	-	2 339	-	501	105	25 613	319

und Umlagen, Schuldendiensthilfen.- 4) Ohne bzw. abzüglich Steuerbeteiligungen.

noch: Tab. 2.10 Ausgabe- und Einnahmearten  
- Beträge in

Lfd. Nr.	Gemeinden und Gemeindeverbände	Einnahmen des Verwaltungshaushalts								sonstige Einnahmen des Verwal- tungs- haushalts	
		zusammen	Steuern 4) (netto), u. steuer- ähnliche Einnahmen	Ge- bühren, zweck- gebundene Abgaben	Einnahmen aus wirtsch. Tätig- keit	Zins- einnahmen	laufd. Übertragungen 3)				
							ins- gesamt	darunter von			
								Bund und Land	Gemeinden/ Gv, Zweck- verbänden		
		19	20	21	22	23	24	25	26	27	
263	Brunnthal	15 711	11 441	808	632	1	2 245	2 245	-	583	
264	Feldkirchen (Landkreis München)	43 825	36 594	959	880	10	4 934	3 652	53	448	
265	Garching b.München, Stadt	91 112	75 045	5 346	3 240	96	6 475	5 522	552	912	
266	Gräfelfing	174 876	158 514	3 165	2 911	487	9 367	7 348	1 825	432	
267	Grasbrunn	27 419	21 528	1 543	900	18	3 055	2 925	22	374	
268	Grünwald	181 847	153 135	4 994	5 881	1 116	10 346	6 326	2 900	6 375	
269	Haar	96 399	67 966	4 319	6 629	50	13 196	8 625	418	4 238	
270	Höhenkirchen-Siegertsbrunn	27 400	19 145	1 221	979	- 11	4 909	4 174	198	1 159	
271	Hohenbrunn	29 862	20 054	1 338	1 982	23	4 746	3 403	220	1 719	
272	Ismaning	115 519	85 162	2 652	6 081	50	16 962	13 585	2 333	4 612	
273	Kirchheim b.München	41 758	31 964	1 672	1 390	3	5 674	4 913	507	1 056	
274	Neuried	39 789	29 483	3 000	1 250	30	5 785	3 107	24	242	
275	Oberhaching	56 376	38 126	5 018	4 943	294	6 871	5 205	885	1 125	
276	Oberschleißheim	28 343	17 270	2 754	1 228	3	6 534	4 427	34	555	
277	Ottobrunn	56 784	41 927	2 749	2 504	23	8 192	7 470	18	1 389	
278	Aying	10 718	7 790	335	315	0	2 212	2 126	-	65	
279	Planegg	95 966	84 356	2 005	1 753	8	7 509	5 562	435	336	
280	Pullach i.Isartal	77 003	65 185	1 932	1 299	375	7 788	6 108	547	425	
281	Putzbrunn	28 684	24 718	316	722	36	2 830	2 388	111	63	
282	Sauerlach	20 571	12 669	1 660	961	1	3 538	3 537	-	1 741	
283	Schäftlarn	16 120	10 606	777	865	26	3 793	3 094	16	53	
284	Straßlach-Dingharting	8 523	5 913	449	345	17	1 614	1 366	23	185	
285	Taufkirchen (Landkreis München)	47 022	34 174	2 467	1 565	41	7 955	7 278	33	821	
286	Neubiberg	40 848	33 733	726	1 426	16	4 511	4 504	2	437	
287	Unterföhring	149 625	120 473	2 508	4 965	1 704	18 888	16 491	1 830	1 089	
288	Unterhaching	79 314	49 593	4 839	3 129	67	12 940	10 235	118	8 747	
289	Unterschleißheim	99 839	68 574	2 501	3 669	59	24 186	15 437	7 772	849	
290	Landkreis Neuburg-Schrobenhausen	334 982	131 935	19 395	7 255	38	166 686	88 900	68 551	9 674	
291	Kreisverwaltung	108 423	-	992	271	1	106 333	38 060	66 216	826	
292	Kreisangehörige Gemeinden davon mit	226 559	131 935	18 403	6 984	37	60 353	50 840	2 335	8 848	
293	3000 und mehr Einwohnern	188 604	106 947	16 746	6 220	34	50 438	41 931	1 902	8 218	
294	1000 b. u. 3000 Einwohnern	37 955	24 988	1 656	764	3	9 915	8 909	434	630	
	Einzelergebnisse d. Gemeinden mit 3000 und mehr Einwohnern										
295	Burgheim, Markt	10 089	5 759	1 733	249	0	2 046	1 567	137	302	
296	Ehekirchen	7 420	4 383	292	154	0	2 526	2 514	1	65	
297	Karlshuld	12 680	6 264	1 196	715	0	4 366	3 655	516	138	
298	Karlskron	11 197	7 421	852	419	-	2 327	1 802	122	178	
299	Neuburg a.d.Donau, Große Kreisstadt	80 946	42 234	9 403	2 635	15	21 081	17 716	679	5 579	
300	Oberhausen (LK Neuburg-Schrobenhausen)	6 300	4 032	539	216	0	1 452	1 386	-	61	
301	Rennertshofen, Markt	10 707	5 355	851	691	18	3 336	2 943	218	456	
302	Schrobenhausen, Stadt	39 585	26 554	1 125	977	0	9 588	6 668	209	1 341	
303	Königsmoos	9 680	4 945	757	165	1	3 716	3 679	20	97	
304	Landkreis Pfaffenhofen a.d.Ilm	465 177	207 633	27 491	10 613	204	205 578	101 838	90 059	13 657	
305	Kreisverwaltung	132 884	-	698	361	0	131 052	42 790	85 122	773	
306	Kreisangehörige Gemeinden davon mit	332 292	207 633	26 793	10 253	204	74 526	59 048	4 937	12 884	
307	3000 und mehr Einwohnern	312 190	197 758	24 688	9 547	204	68 418	55 149	4 273	11 574	
308	1000 b. u. 3000 Einwohnern	20 103	9 875	2 104	706	0	6 107	3 899	664	1 311	
	Einzelergebnisse d. Gemeinden mit 3000 und mehr Einwohnern										
309	Baar-Ebenhausen	10 689	6 742	761	231	0	2 831	2 569	190	124	
310	*Geisenfeld, Stadt	23 869	16 133	1 279	737	8	5 487	4 212	315	225	
311	Gerolsbach	8 357	5 469	188	134	15	2 508	2 195	136	42	
312	Hohenwart, Markt	11 090	7 633	772	187	1	2 262	1 989	158	235	
313	Jetzendorf	10 225	7 469	983	210	0	1 175	1 030	98	388	
314	Manching, Markt	34 835	18 981	4 026	699	1	9 151	5 984	650	1 978	
315	Münchsmünster	12 948	8 679	418	192	7	3 420	3 019	287	232	
316	Pfaffenhofen/Ilm, Stadt	72 752	51 811	2 899	2 488	74	12 684	10 841	610	2 796	
317	Reichertshausen	12 187	5 882	1 333	564	0	3 985	2 931	630	422	
318	*Reichertshofen, Markt	22 847	15 598	1 376	1 109	0	4 000	3 082	32	763	
319	Rohrbach	16 006	8 469	2 668	403	0	3 387	2 910	295	1 079	

1) Ohne Verwaltungsgemeinschaften.- 2) Einschl. haushaltstechnischer Verrechnungen.- 3) Erstattungen, Zuweisungen u. Zuschüsse für lfd. Zwecke, allgem. Zuweisungen  
\*) Mitglied einer Verwaltungsgemeinschaft.

der Gemeinden 1) und Gemeindeverbände 2)  
1 000 EUR -

Einnahmen des Vermögenshaushalts									Brutto-Einnahmen (Verwaltungs- und Vermögens- haushalt zusammen) 4)	Lfd. Nr.
zusammen	Darlehens- rück- flüsse	Ver- äußerung von Vermögen	Beiträge und ähnliche Entgelte	Zuweisungen u. Zuschüsse für Investitionen		Schuldenaufnahmen		sonstige Einnahmen des Vermögens- haushalts		
				ins- gesamt	dar.: von Bund und Land	öffent- licher Bereich	Kredit- marktmittel Inn. Darl.			
28	29	30	31	32	33	34	35	36	37	
3 978	-	1 207	18	989	966	-	1 765	-	19 689	263
32 318	-	1	-	175	175	-	15 360	16 781	76 143	264
34 085	24	433	36	2 773	1 037	-	-	30 819	125 198	265
50 365	348	3	-	1 638	387	-	-	48 376	225 240	266
19 901	123	1 450	62	246	222	-	-	18 019	47 319	267
21 597	368	4	177	158	140	-	-	20 889	203 444	268
39 016	4 331	100	-	8 083	6 435	-	2 872	23 629	135 414	269
13 335	-	2	147	660	647	-	3 500	9 026	40 735	270
15 815	-	225	1 081	1 603	838	-	7 037	5 869	45 677	271
27 989	40	302	34	2 064	2 048	-	295	25 254	143 508	272
36 886	-	740	10 829	3 175	1 745	-	17 262	4 881	78 644	273
17 140	-	- 37	1	1 991	1 980	-	-	15 185	56 929	274
19 858	11	1 646	149	718	706	-	7 000	10 334	76 234	275
7 856	0	-	1	794	794	-	3 500	3 561	36 198	276
23 337	205	3	7	4 313	2 151	-	7 000	11 810	80 121	277
3 908	-	13	182	310	174	-	-	3 403	14 626	278
85 035	10	1	-	301	232	-	-	84 723	181 002	279
19 838	2 851	-	-	667	206	-	-	16 320	96 841	280
815	27	88	-	700	244	-	-	-	29 499	281
8 023	-	10	- 1	915	915	-	7 100	-	28 594	282
5 987	3	28	-	678	678	-	-	5 278	22 106	283
3 939	43	3 474	2	379	379	-	-	40	12 461	284
26 136	19	17	58	3 999	3 942	-	14 500	7 544	73 158	285
4 280	-	1	-	309	309	-	-	3 970	45 128	286
209 009	-	3 667	271	4 937	1 385	-	-	200 133	358 635	287
16 403	182	5	8	8 117	1 181	-	-	8 092	95 718	288
5 775	322	3 954	-	1 270	1 270	-	229	-	105 614	289
134 186	101	15 243	9 901	24 110	22 969	-	23 514	61 319	469 168	290
21 035	32	16	-	5 558	5 277	-	9 000	6 428	129 457	291
113 151	68	15 227	9 901	18 551	17 692	-	14 514	54 891	339 711	292
81 271	62	10 086	6 338	12 754	12 026	-	11 574	40 457	269 875	293
31 880	6	5 141	3 562	5 797	5 666	-	2 940	14 434	69 836	294
4 746	-	224	160	1 042	1 038	-	-	3 321	14 835	295
3 036	-	488	527	410	406	-	686	925	10 456	296
5 309	3	116	132	499	499	-	1 600	2 958	17 989	297
9 401	-	1 892	846	1 179	1 179	-	1 138	4 346	20 597	298
23 905	53	5 144	2 431	4 551	3 833	-	3 500	8 226	104 851	299
4 396	-	-	931	1 370	1 370	-	1 700	395	10 695	300
7 492	-	699	119	413	413	-	-	6 261	18 198	301
12 159	7	49	196	2 579	2 577	-	2 950	6 378	51 744	302
10 828	-	1 475	996	711	711	-	-	7 646	20 509	303
174 389	1 245	25 076	5 942	25 331	23 904	-	19 465	97 330	639 566	304
21 855	-	16	-	6 471	6 471	-	9 000	6 368	154 739	305
152 535	1 245	25 060	5 942	18 860	17 433	-	10 465	90 962	484 827	306
140 344	1 242	23 828	4 911	16 808	15 385	-	7 465	86 089	452 533	307
12 191	3	1 232	1 031	2 052	2 048	-	3 000	4 873	32 294	308
2 607	-	1 051	106	217	191	-	-	1 232	13 296	309
8 468	816	282	1 156	702	668	-	-	5 512	32 336	310
3 238	51	85	116	505	376	-	-	2 480	11 596	311
8 002	-	1 908	210	638	530	-	1 465	3 781	19 091	312
7 914	-	537	238	161	161	-	2 000	4 977	18 139	313
10 425	-	2 495	159	835	835	-	-	6 937	45 260	314
4 886	-	1 371	83	236	176	-	-	3 196	17 834	315
28 833	3	10 670	1 309	4 077	3 511	-	-	12 773	101 585	316
2 036	-	0	43	660	660	-	-	1 333	14 223	317
13 388	-	868	277	1 712	1 706	-	-	10 531	36 235	318
8 478	-	1 267	667	1 569	1 569	-	2 000	2 974	24 484	319

und Umlagen, Schuldendiensthilfen.- 4) Ohne bzw. abzüglich Steuerbeteiligungen.

Tab. 2.10 Ausgabe- und Einnahmearten  
- Beträge in

Lfd. Nr.	Gemeinden und Gemeindeverbände	Einwohner am 30.6. des Berichts- jahres	Ausgaben des Verwaltungshaushalts						
			zusammen 4)	Personal- ausgaben	Laufender Sach- aufwand	Zins- ausgaben	Laufende Übertragungen 3) an		Sonstige Ausgaben des Verwal- tungs- haushalts
							öffent- lichen Bereich	andere Bereiche	
		1	2	3	4	5	6	7	8
320	Scheyern	4 894	12 840	2 876	1 810	17	3 161	1 735	3 241
321	Schweitenkirchen	5 603	13 663	3 214	2 206	-	5 092	464	2 687
322	Vohburg a.d.Donau, Stadt	8 704	22 156	6 476	2 818	3	6 412	491	5 955
323	Wolnzach, Markt	11 852	27 835	6 674	5 506	81	7 048	3 367	5 158
324	Landkreis Rosenheim	266 217	1 033 125	186 448	175 928	2 721	276 630	175 066	216 332
325	Kreisverwaltung	266 217	330 766	56 011	57 220	648	94 080	72 391	50 416
326	Kreisangehörige Gemeinden davon mit	266 217	702 359	130 436	118 708	2 074	182 549	102 675	165 916
327	3000 und mehr Einwohnern	237 322	635 201	116 059	105 075	1 814	160 390	96 395	155 468
328	1000 b. u. 3000 Einwohnern	28 669	66 410	14 247	13 362	257	21 864	6 280	10 400
329	unter 1000 Einwohnern Einzelergebnisse d. Gemeinden mit 3000 und mehr Einwohnern	226	748	130	271	4	295	1	47
330	Amerang	3 727	9 763	1 151	1 011	19	3 160	1 596	2 827
331	Aschau i.Chiemgau	5 746	15 473	4 470	3 053	78	3 882	1 629	2 362
332	Babensham	3 208	7 216	913	1 318	28	3 364	76	1 516
333	Bad Aibling, Stadt	19 473	52 668	9 429	10 162	390	10 711	9 591	12 386
334	Bernau a.Chiemsee	7 115	17 800	3 879	3 452	99	4 287	1 669	4 415
335	Brannenburg	6 750	14 933	2 476	1 485	17	5 325	3 236	2 395
336	Bruckmühl, Markt	16 779	44 202	8 608	8 552	16	11 240	7 796	7 989
337	Edling	4 728	10 393	2 140	1 087	-	3 347	593	3 226
338	Eiselfing	3 252	6 930	1 069	954	32	2 344	1 408	1 123
339	Bad Endorf, Markt	8 550	20 721	3 112	3 484	190	5 386	3 789	4 760
340	Bad Feilnbach	8 444	24 415	4 944	4 548	53	4 252	2 892	7 726
341	Feldkirchen-Westerham	11 244	34 121	7 535	5 810	17	7 994	1 797	10 967
342	Flintsbach a.Inn	3 074	6 635	2 221	976	12	2 085	286	1 056
343	Frasdorf	3 114	7 039	1 314	917	-	2 032	1 012	1 763
344	Großkarolinenfeld	7 447	16 243	3 961	2 438	37	3 758	2 244	3 805
345	Schechen	5 309	12 107	2 784	1 806	-	6 035	1 367	115
346	Kiefersfelden	6 838	23 606	4 842	3 151	46	3 755	938	10 873
347	Kolbermoor, Stadt	18 901	62 330	8 341	6 503	321	11 011	11 107	25 048
348	Neubeuern, Markt	4 375	12 257	3 143	2 443	18	2 703	728	3 222
349	Oberaudorf	5 322	13 798	3 557	2 682	16	3 048	1 279	3 216
350	*Pfaffing	4 215	7 579	606	835	5	3 678	1 694	762
351	Prien a.Chiemsee, Markt	11 212	33 276	5 090	4 712	162	8 000	7 841	7 471
352	Raubling	11 459	28 297	5 046	5 354	72	7 799	5 011	5 015
353	Riedering	5 575	13 719	1 587	1 860	-	3 328	3 727	3 217
354	Rimsting	3 999	11 794	3 986	1 771	26	2 715	2 184	1 111
355	Rohrdorf	5 964	13 778	680	2 528	-	6 946	2 859	765
356	*Rott a.Inn	4 167	9 628	1 495	1 219	107	3 669	744	2 393
357	Soyen	3 007	7 367	1 123	1 101	8	1 607	1 197	2 330
358	Stephanskirchen	10 760	29 305	3 863	4 047	-	7 228	6 805	7 362
359	Tuntenhausen	7 461	16 664	3 146	3 066	-	4 034	2 672	3 746
360	Vogtareuth	3 211	7 354	1 262	1 430	26	1 707	1 597	1 333
361	Wasserburg a.Inn, Stadt	12 896	43 789	8 285	11 321	18	9 962	5 029	9 174
362	Landkreis Starnberg	138 847	570 571	111 461	91 231	758	201 226	107 542	58 352
363	Kreisverwaltung	138 847	190 163	32 697	21 835	-	69 738	51 954	13 940
364	Kreisangehörige Gemeinden davon mit	138 847	380 407	78 764	69 396	758	131 489	55 588	44 412
365	3000 und mehr Einwohnern Einzelergebnisse d. Gemeinden mit 3000 und mehr Einwohnern	138 847	380 407	78 764	69 396	758	131 489	55 588	44 412
366	Berg (Landkreis Starnberg)	8 479	16 696	3 201	7 257	-	6 061	177	-
367	Andechs	3 847	7 780	1 440	1 258	44	3 041	1 998	0
368	Feldafing	4 331	9 554	1 965	3 794	10	3 773	12	-
369	Gauting	21 184	48 679	9 293	8 086	51	13 796	10 803	6 650
370	Gilching	19 278	51 658	12 082	7 654	246	15 670	10 093	5 913
371	Herrsching a.Ammersee	11 108	22 200	5 072	4 726	-	8 799	3 603	-
372	Inning a.Ammersee	4 875	16 454	2 329	3 487	20	4 854	1 654	4 109
373	Krailling	7 969	18 995	3 930	3 139	-	8 658	3 216	51
374	Seefeld	7 684	22 871	4 629	3 255	-	7 542	2 240	5 205
375	Pöcking	5 638	27 710	3 960	3 380	29	17 538	2 489	313
376	Starnberg, Stadt	23 686	81 392	19 605	13 253	206	23 095	12 131	13 102

1) Ohne Verwaltungsgemeinschaften.- 2) Einschl. haushaltstechnischer Verrechnungen.- 3) Erstattungen, Zuweisungen u. Zuschüsse für lfd. Zwecke, allgem. Zuweisungen

\*) Mitglied einer Verwaltungsgemeinschaft.

der Gemeinden 1) und Gemeindeverbände 2)  
1 000 EUR -

Ausgaben des Vermögenshaushalts									Brutto-Ausgaben (Verwaltungs- und Vermögens- haushalt zusammen) 4)	Lfd. Nr.
zusammen	Sachinvestitionen		Investitions- Zuweis. u. Darlehen an	Tilgungen an		Sonstige Ausgaben des Vermögens- haushalts				
	ins- gesamt	darunter:  Bau- maßnahmen		Erwerb von unbewegl. Vermögen	öffent- lichen Bereich		andere Bereiche	öffent- lichen Bereich		
9	10	11	12	13	14	15	16	17	18	
5 213	5 064	4 834	32	12	38	-	100	-	18 053	320
4 327	2 014	1 723	70	170	1	-	-	2 142	17 990	321
15 881	3 529	1 754	1 403	-	686	-	479	11 186	38 037	322
14 251	8 749	5 494	2 704	-	286	-	1 161	4 055	42 086	323
363 369	202 544	154 643	28 969	2 781	10 232	574	33 909	113 330	1 396 494	324
48 792	24 202	17 586	403	102	3 216	-	12 074	9 198	379 558	325
314 577	178 342	137 056	28 566	2 679	7 016	574	21 834	104 132	1 016 935	326
270 780	155 843	121 733	22 666	2 209	6 517	574	19 708	85 929	905 981	327
43 408	22 433	15 279	5 893	435	498	-	2 118	17 924	109 817	328
389	66	44	7	35	1	-	8	280	1 137	329
10 376	4 050	2 323	1 613	-	2 272	-	270	3 783	20 139	330
12 242	5 879	5 554	10	48	316	-	782	5 216	27 715	331
2 797	2 404	2 258	39	31	-	-	171	191	10 014	332
27 800	19 340	18 782	41	-	249	570	1 673	5 968	80 468	333
4 950	2 011	1 744	2	298	20	-	357	2 265	22 750	334
4 527	1 884	1 544	22	98	204	4	244	2 092	19 461	335
16 548	14 216	10 041	1 554	5	153	-	591	1 583	60 750	336
9 114	4 273	1 842	2 360	7	686	-	-	4 149	19 508	337
5 135	2 118	2 080	13	6	-	-	1 078	1 932	12 065	338
13 219	4 913	4 723	25	-	22	-	554	7 730	33 940	339
9 593	6 389	2 356	3 701	-	278	-	716	2 210	34 009	340
10 733	6 351	5 916	52	595	3	-	402	3 382	44 854	341
1 232	645	426	43	26	-	-	144	417	7 867	342
4 587	1 228	966	13	73	19	-	-	3 266	11 625	343
6 717	1 975	542	1 313	-	30	-	896	3 816	22 960	344
1 429	952	839	7	-	10	-	167	301	13 536	345
11 041	4 910	4 622	7	-	5	-	1 539	4 588	34 647	346
25 209	11 731	7 518	3 779	-	11	-	5 886	7 582	87 539	347
7 248	7 179	6 395	182	-	-	-	69	-	19 505	348
5 360	3 468	2 765	118	51	-	-	792	1 050	19 159	349
5 323	2 590	367	2 088	44	308	-	174	2 207	12 902	350
12 245	8 501	8 054	117	523	195	-	437	2 589	45 522	351
8 396	3 415	2 801	13	-	542	-	351	4 088	36 693	352
4 761	2 047	1 639	287	166	40	-	361	2 147	18 480	353
4 502	2 736	2 073	229	145	18	-	169	1 434	16 296	354
3 749	3 642	1 567	1 668	-	107	-	-	0	17 527	355
12 126	7 976	6 616	1 207	-	2	-	876	3 272	21 754	356
3 088	1 985	1 035	751	75	-	-	582	446	10 455	357
6 542	6 282	4 730	1 029	-	253	-	-	7	35 848	358
6 554	1 746	1 073	336	-	28	-	-	4 780	23 218	359
5 707	4 267	4 202	7	19	12	-	136	1 273	13 061	360
7 930	4 739	4 342	39	-	735	-	293	2 164	51 719	361
154 478	88 042	54 002	16 871	4 284	7 910	11	4 012	50 218	725 049	362
24 927	20 592	11 966	149	3 153	1 180	-	-	3	215 091	363
129 551	67 450	42 036	16 722	1 131	6 730	11	4 012	50 216	509 958	364
129 551	67 450	42 036	16 722	1 131	6 730	11	4 012	50 216	509 958	365
4 948	4 210	2 814	1 043	-	739	-	-	-	21 644	366
4 537	2 512	897	1 538	40	22	-	227	1 735	12 316	367
1 023	810	526	2	40	-	-	94	80	10 578	368
8 185	6 033	4 785	277	216	208	-	378	1 350	56 864	369
5 043	4 060	3 471	82	209	24	9	740	-	56 701	370
5 253	4 532	4 063	9	-	521	-	200	-	27 453	371
9 335	2 250	1 401	372	56	1 604	-	88	5 336	25 789	372
3 938	1 530	939	232	80	131	-	-	2 198	22 933	373
5 515	2 634	1 767	21	93	197	-	-	2 592	28 386	374
34 153	3 211	1 917	365	197	1 559	-	-	29 186	61 863	375
14 707	12 444	4 589	5 762	19	1 271	1	971	1	96 100	376

und Umlagen, Schuldendiensthilfen.- 4) Ohne bzw. abzüglich Steuerbeteiligungen.

noch: Tab. 2.10 Ausgabe- und Einnahmearten  
- Beträge in

Lfd. Nr.	Gemeinden und Gemeindeverbände	Einnahmen des Verwaltungshaushalts								sonstige Einnahmen des Verwal- tungs- haushalts	
		zusammen	Steuern 4) (netto), u. steuer- ähnliche Einnahmen	Ge- bühen, zweck- gebundene Abgaben	Einnahmen aus wirtsch. Tätig- keit	Zins- einnahmen	laufd. Übertragungen 3)				
							ins- gesamt	darunter von			
								Bund und Land	Gemeinden/ Gv, Zweck- verbänden		
		19	20	21	22	23	24	25	26	27	
320	Scheyern	12 748	5 771	1 570	430	-	3 987	3 806	114	990	
321	Schweitenkirchen	13 643	9 049	906	253	9	3 314	3 045	223	111	
322	Vohburg a.d.Donau, Stadt	22 175	14 242	1 663	1 113	89	3 934	3 092	409	1 134	
323	Wolnzach, Markt	27 818	15 829	3 846	796	0	6 292	4 445	127	1 055	
324	Landkreis Rosenheim	1 030 837	402 023	94 634	30 911	221	453 646	240 217	174 708	49 402	
325	Kreisverwaltung	326 773	2	23 461	4 916	9	289 835	112 119	166 490	8 551	
326	Kreisangehörige Gemeinden davon mit	704 064	402 021	71 173	25 995	212	163 811	128 098	8 217	40 851	
327	3000 und mehr Einwohnern	637 082	363 155	63 189	23 895	200	147 817	113 902	7 541	38 826	
328	1000 b. u. 3000 Einwohnern	66 239	38 636	7 851	2 033	11	15 908	14 123	669	1 799	
329	unter 1000 Einwohnern Einzelergebnisse d. Gemeinden mit 3000 und mehr Einwohnern	743	229	133	67	0	86	73	8	227	
330	Amerang	9 739	6 403	384	172	0	1 719	1 372	47	1 061	
331	Aschau i.Chiemgau	15 995	8 276	3 263	333	2	3 294	2 213	328	827	
332	Babensham	7 212	3 403	687	237	-	2 527	2 420	37	358	
333	Bad Aibling, Stadt	52 843	27 622	5 146	1 989	0	13 288	10 215	405	4 797	
334	Bernau a.Chiemsee	17 758	7 944	3 337	860	9	4 732	4 160	223	875	
335	Brannenburg	14 913	8 258	1 205	583	2	4 405	4 051	236	460	
336	Bruckmühl, Markt	43 764	27 411	4 017	1 328	9	9 277	6 424	204	1 723	
337	Edling	10 327	6 803	933	408	29	1 958	1 785	76	196	
338	Eiselfing	6 885	4 509	433	72	0	1 804	1 716	60	66	
339	Bad Endorf, Markt	20 329	11 441	1 714	873	5	5 907	5 083	20	389	
340	Bad Feilnbach	24 346	10 593	3 041	315	0	6 267	4 721	100	4 129	
341	Feldkirchen-Westerham	32 602	21 679	2 888	984	2	4 919	3 979	386	2 130	
342	Flintsbach a.Inn	6 618	3 840	730	268	-	1 481	1 309	40	298	
343	Frasdorf	7 049	4 886	460	99	-	1 595	1 415	128	9	
344	Großkarolinenfeld	16 191	8 126	1 463	226	0	5 928	5 506	221	448	
345	Schechen	11 765	7 499	942	601	12	2 575	1 935	45	136	
346	Kiefersfelden	23 651	15 355	2 160	479	6	5 254	3 857	600	397	
347	Kolbermoor, Stadt	61 723	32 778	3 012	3 027	11	14 454	10 290	302	8 441	
348	Neubeuern, Markt	12 244	7 770	1 716	648	-	1 611	1 402	52	500	
349	Oberaudorf	13 718	6 294	1 751	434	7	4 874	4 099	175	357	
350	*Pfaffing	7 580	4 428	512	501	14	1 932	1 855	35	193	
351	Prien a.Chiemsee, Markt	33 206	17 008	5 412	2 086	2	5 479	4 098	307	3 219	
352	Raubling	27 935	20 630	1 757	523	22	4 629	3 847	179	374	
353	Riedering	13 534	7 424	1 000	159	0	4 614	2 964	91	339	
354	Rimsting	11 794	5 840	1 133	388	2	4 140	2 005	1 315	292	
355	Rohrdorf	19 637	14 284	1 491	251	-	2 650	2 579	71	961	
356	*Rott a.Inn	9 601	5 928	1 017	600	6	1 753	1 624	38	298	
357	Soyen	7 078	3 697	955	136	0	2 011	1 833	66	278	
358	Stephanskirchen	29 286	16 615	2 622	1 613	28	6 973	3 775	663	1 436	
359	Tuntenhausen	16 664	9 789	1 435	311	9	4 944	4 639	176	176	
360	Vogtareuth	7 344	3 380	869	129	0	2 349	2 134	35	616	
361	Wasserburg a.Inn, Stadt	43 750	23 243	5 702	3 261	23	8 474	4 600	876	3 048	
362	Landkreis Starnberg	578 570	258 695	15 175	20 927	387	267 395	115 847	133 675	15 991	
363	Kreisverwaltung	193 560	13	152	6 595	177	184 975	50 183	130 341	1 649	
364	Kreisangehörige Gemeinden davon mit	385 010	258 682	15 023	14 332	211	82 420	65 665	3 334	14 342	
365	3000 und mehr Einwohnern Einzelergebnisse d. Gemeinden mit 3000 und mehr Einwohnern	385 010	258 682	15 023	14 332	211	82 420	65 665	3 334	14 342	
366	Berg (Landkreis Starnberg)	22 379	16 217	1 271	640	4	3 782	3 709	11	464	
367	Andechs	7 220	4 815	89	595	0	1 580	1 561	0	142	
368	Feldafing	11 356	8 129	341	547	8	2 267	2 115	-	63	
369	Gauting	49 465	30 497	1 013	2 977	10	13 486	9 987	1 215	1 482	
370	Gilching	50 672	35 204	1 151	1 235	15	12 686	8 732	115	381	
371	Herrsching a.Ammersee	26 006	19 213	976	962	8	4 476	4 146	275	370	
372	Inning a.Ammersee	15 887	12 490	658	499	1	2 191	2 081	86	48	
373	Krailling	18 875	13 149	372	588	1	4 661	4 519	124	105	
374	Seefeld	22 891	18 444	598	364	2	3 080	2 781	61	403	
375	Pöcking	23 346	14 033	437	939	137	7 350	6 944	50	451	
376	Starnberg, Stadt	81 796	49 153	4 531	3 193	7	17 377	10 255	1 155	7 534	

1) Ohne Verwaltungsgemeinschaften.- 2) Einschl. haushaltstechnischer Verrechnungen.- 3) Erstattungen, Zuweisungen u. Zuschüsse für lfd. Zwecke, allgem. Zuweisungen

\*) Mitglied einer Verwaltungsgemeinschaft.



der Gemeinden 1) und Gemeindeverbände 2)  
1 000 EUR -

Einnahmen des Vermögenshaushalts									Brutto-Einnahmen (Verwaltungs- und Vermögens- haushalt zusammen) 4)	Lfd. Nr.
zusammen	Darlehens- rück- flüsse	Ver- äußerung von Vermögen	Beiträge und ähnliche Entgelte	Zuweisungen u. Zuschüsse für Investitionen		Schuldenaufnahmen		sonstige Einnahmen des Vermögens- haushalts		
				ins- gesamt	dar.: von Bund und Land	öffent- licher Bereich	Kredit- marktmittel Inn. Darl.			
28	29	30	31	32	33	34	35	36	37	
5 206	18	49	165	1 160	1 158	-	-	3 814	17 954	320
4 425	-	1 617	1	209	209	-	-	2 599	18 068	321
18 158	354	845	113	2 192	1 701	-	-	14 654	40 333	322
14 282	-	781	270	1 935	1 935	-	2 000	9 296	42 100	323
393 020	123	10 837	11 838	64 749	63 351	-	61 266	244 207	1 423 857	324
69 176	7	333	-	14 011	14 011	-	12 029	42 795	395 949	325
323 845	116	10 503	11 838	50 738	49 340	-	49 237	201 412	1 027 908	326
280 344	76	9 406	10 335	44 903	43 930	-	41 474	174 149	917 426	327
42 643	40	1 089	1 502	5 718	5 293	-	7 763	26 531	108 882	328
858	-	9	-	117	117	-	-	732	1 601	329
10 374	-	2 612	312	2 372	2 367	-	-	5 078	20 113	330
12 345	-	-	35	631	381	-	2 788	8 891	28 340	331
5 282	-	931	151	962	962	-	1 800	1 439	12 495	332
26 482	-	43	543	3 696	3 696	-	14 000	8 199	79 324	333
5 249	-	39	329	1 057	1 128	-	-	3 824	23 008	334
4 531	-	142	43	692	692	-	-	3 653	19 444	335
16 978	12	75	582	5 139	5 127	-	1 000	10 171	60 742	336
9 114	-	5	48	1 014	1 014	-	-	8 048	19 441	337
5 082	-	23	17	185	175	-	1 157	3 699	11 967	338
13 932	-	41	174	2 525	2 155	-	-	11 192	34 261	339
9 596	-	107	527	3 238	3 238	-	966	4 758	33 942	340
10 661	-	134	285	896	895	-	-	9 346	43 263	341
1 231	-	64	73	229	227	-	-	865	7 849	342
2 141	-	3	27	347	266	-	-	1 763	9 190	343
6 715	-	-	236	258	258	-	-	6 221	22 906	344
1 441	-	276	355	181	181	-	-	629	13 206	345
11 093	-	6	32	539	488	-	-	10 517	34 744	346
28 207	16	0	388	3 979	3 976	-	6 400	17 423	89 930	347
7 654	-	12	1 668	915	909	-	-	5 059	19 898	348
5 358	-	28	1 874	340	337	-	-	3 116	19 076	349
6 452	-	1 293	415	493	493	-	-	4 250	14 032	350
11 508	2	149	93	1 745	1 745	-	3 950	5 570	44 714	351
8 396	-	1 021	129	546	512	-	2 000	4 700	36 332	352
4 694	-	23	304	1 458	1 458	-	-	2 909	18 228	353
4 478	-	54	82	848	678	-	485	3 010	16 272	354
7 974	10	698	79	176	176	-	-	7 011	27 611	355
13 301	-	825	67	3 938	3 938	-	6 300	2 171	22 902	356
3 088	-	383	450	202	202	-	-	2 053	10 166	357
8 606	20	69	358	1 998	1 974	-	-	6 161	37 891	358
5 984	-	230	325	1 309	1 307	-	-	4 120	22 648	359
4 483	-	8	194	1 820	1 820	-	628	1 834	11 827	360
7 914	16	115	139	1 176	1 157	-	-	6 468	51 665	361
135 712	630	10 739	1 079	14 014	12 287	-	20 721	88 529	714 282	362
26 494	213	172	-	2 169	1 687	-	5 000	18 940	220 054	363
109 218	418	10 566	1 079	11 845	10 600	-	15 721	69 589	494 228	364
109 218	418	10 566	1 079	11 845	10 600	-	15 721	69 589	494 228	365
1 615	24	1 051	114	426	394	-	-	-	23 993	366
2 551	1	17	6	527	512	-	2 000	0	9 771	367
364	78	2	182	102	101	-	-	-	11 720	368
11 573	34	4 754	0	1 358	967	-	-	5 426	61 038	369
9 003	100	132	118	2 833	2 833	-	-	5 821	59 675	370
347	27	59	18	244	239	-	-	-	26 353	371
9 410	2	1 575	25	920	870	-	-	6 888	25 297	372
2 639	7	1 700	-	930	789	-	-	2	21 514	373
5 515	6	24	39	436	396	-	-	5 010	28 406	374
17 577	32	51	60	734	712	-	1 400	15 300	40 923	375
13 988	17	83	64	1 680	1 305	-	5 880	6 264	95 784	376

und Umlagen, Schuldendiensthilfen.- 4) Ohne bzw. abzüglich Steuerbeteiligungen.

Tab. 2.10 Ausgabe- und Einnahmearten  
- Beträge in

Lfd. Nr.	Gemeinden und Gemeindeverbände	Einwohner am 30.6. des Berichts- jahres	Ausgaben des Verwaltungshaushalts						
			zusammen 4)	Personal- ausgaben	Laufender Sach- aufwand	Zins- ausgaben	Laufende Übertragungen 3) an		Sonstige Ausgaben des Verwal- tungs- haushalts
							öffent- lichen Bereich	andere Bereiche	
		1	2	3	4	5	6	7	8
377	Tutzing	10 135	25 629	4 613	4 850	16	6 523	4 306	5 322
378	Weßling	5 555	17 312	4 738	3 210	109	8 206	967	82
379	Wörthsee	5 078	13 479	1 907	2 048	27	3 931	1 900	3 665
380	Landkreis Traunstein	180 468	721 040	136 279	140 873	1 478	204 838	111 876	125 696
381	Kreisverwaltung	180 468	219 167	30 997	51 003	504	67 871	45 899	22 893
382	Kreisangehörige Gemeinden davon mit	180 468	501 873	105 282	89 870	974	136 967	65 977	102 803
383	3000 und mehr Einwohnern	158 686	447 182	96 184	78 840	903	120 418	59 721	91 115
384	1000 b. u. 3000 Einwohnern Einzelergebnisse d. Gemeinden mit 3000 und mehr Einwohnern	21 782	54 691	9 098	11 029	71	16 549	6 256	11 688
385	Altenmarkt a.d.Alz	4 162	10 457	1 661	1 869	-	2 454	2 135	2 339
386	*Bergen (Landkreis Traunstein)	4 995	11 886	2 549	1 794	61	3 640	1 249	2 593
387	Chieming	5 099	13 013	2 612	2 181	26	4 444	1 167	2 583
388	Fridolfing	4 507	33 583	7 124	5 062	-	7 179	2 488	11 731
389	Grabenstätt	4 443	11 749	3 145	1 510	-	3 763	1 300	2 031
390	Grassau, Markt	7 248	18 798	4 151	2 643	12	4 739	3 152	4 100
391	Inzell	4 897	18 205	3 356	4 725	110	2 646	1 880	5 488
392	Kirchanschörling	3 377	10 077	1 833	1 686	3	3 945	1 541	1 069
393	*Marquartstein	3 337	7 818	899	1 350	14	3 057	1 023	1 476
394	*Obing	4 470	9 820	866	1 299	15	3 452	1 442	2 745
395	Palling	3 519	6 625	1 232	893	-	2 055	1 094	1 351
396	Ruhpolding	7 151	20 527	4 157	4 131	118	3 756	3 540	4 825
397	Schnaitsee	3 798	8 320	1 388	1 493	19	2 632	1 549	1 239
398	Seeon-Seebruck	4 592	12 323	3 094	2 528	30	3 137	279	3 254
399	Siegsdorf	8 529	33 365	5 434	4 586	9	6 916	4 087	12 334
400	Surberg	3 385	6 797	2 058	1 076	12	1 880	280	1 491
401	Tacherting	5 815	15 000	2 451	2 828	38	5 526	2 229	1 929
402	Tittmoning, Stadt	5 880	15 250	4 231	2 663	49	3 911	1 265	3 131
403	Traunreut, Stadt	21 058	62 117	14 163	8 470	-	17 516	7 884	14 084
404	Traunstein, Große Kreisstadt	21 079	53 660	16 626	13 276	297	13 632	9 719	109
405	Trostberg, Stadt	11 444	32 994	7 127	5 507	23	8 915	6 093	5 329
406	Übersee	5 093	9 662	2 619	2 749	53	3 342	898	-
407	Unterwössen	3 699	8 361	1 254	1 634	6	2 224	1 205	2 038
408	*Waging a.See, Markt	7 109	16 774	2 154	2 885	7	5 657	2 222	3 849
409	Landkreis Weilheim-Schongau	138 136	533 923	95 095	90 916	1 477	160 995	101 732	83 709
410	Kreisverwaltung	138 136	186 631	27 938	38 809	604	48 726	42 760	27 794
411	Kreisangehörige Gemeinden davon mit	138 136	347 292	67 157	52 107	873	112 268	58 972	55 915
412	3000 und mehr Einwohnern	94 218	245 440	49 530	36 049	593	75 856	50 012	33 400
413	1000 b. u. 3000 Einwohnern	41 980	97 763	17 111	15 163	278	34 566	8 788	21 858
414	unter 1000 Einwohnern Einzelergebnisse d. Gemeinden mit 3000 und mehr Einwohnern	1 938	4 089	516	895	2	1 846	172	657
415	*Altenstadt	3 325	7 648	542	1 847	21	3 006	222	2 010
416	Hohenpeißenberg	3 882	8 406	1 592	1 263	57	2 608	1 913	972
417	Peißenberg, Markt	12 754	25 408	5 122	3 017	27	7 767	5 880	3 595
418	Peiting, Markt	11 691	29 650	7 456	5 762	35	7 550	4 669	4 178
419	Penzberg, Stadt	16 715	60 348	11 163	9 527	127	19 294	12 340	7 897
420	Polling (Landkreis Weilheim-Schongau)	3 613	9 830	2 181	1 365	17	2 281	1 567	2 419
421	Schongau, Stadt	12 559	32 848	7 219	4 489	38	10 854	6 201	4 046
422	*Seeshaupt	3 303	10 053	2 057	1 871	15	3 082	1 576	1 452
423	Weilheim i.OB, Stadt	23 035	52 827	9 501	5 642	220	17 231	14 103	6 129
424	Wielenbach	3 341	8 423	2 697	1 265	36	2 182	1 541	702

1) Ohne Verwaltungsgemeinschaften.- 2) Einschl. haushaltstechnischer Verrechnungen.- 3) Erstattungen, Zuweisungen u. Zuschüsse für lfd. Zwecke, allgem. Zuweisungen  
\*) Mitglied einer Verwaltungsgemeinschaft.

der Gemeinden 1) und Gemeindeverbände 2)  
1 000 EUR -

Ausgaben des Vermögenshaushalts									Brutto-Ausgaben (Verwaltungs- und Vermögens- haushalt zusammen) 4)	Lfd. Nr.
zusammen	Sachinvestitionen		Investitions- Zuweis. u. Darlehen an		Tilgungen an		Sonstige Ausgaben des Vermögens- haushalts			
	ins- gesamt	darunter:  Bau- maßnahmen	Erwerb von unbewegl. Vermögen	öffent- lichen Bereich	andere Bereiche	öffent- lichen Bereich		andere Bereiche		
9	10	11	12	13	14	15	16	17	18	
9 047	8 028	6 936	25	50	12	1	206	750	34 676	377
20 070	12 998	6 980	5 911	73	402	-	307	6 289	37 382	378
3 796	2 200	950	1 085	58	39	-	800	698	17 275	379
220 875	124 311	92 644	19 320	1 901	22 060	38	19 219	53 346	941 915	380
37 336	15 888	12 639	965	14	7 799	-	7 848	5 787	256 503	381
183 539	108 423	80 004	18 355	1 887	14 261	38	11 371	47 559	685 412	382
154 142	91 786	68 757	13 854	1 737	11 747	32	10 254	38 587	601 324	383
29 397	16 638	11 248	4 501	150	2 514	6	1 118	8 972	84 088	384
1 994	1 716	967	318	1	7	-	-	270	12 451	385
3 953	3 638	3 523	28	-	25	0	278	12	15 839	386
4 738	4 298	1 818	2 262	172	-	-	211	56	17 751	387
13 044	8 128	6 085	981	-	3 094	-	-	1 822	46 627	388
3 103	1 860	1 648	107	100	350	-	-	793	14 852	389
7 929	6 586	6 207	60	237	14	-	1 035	56	26 726	390
6 103	3 732	3 256	172	-	-	-	537	1 834	24 308	391
8 087	2 253	1 509	494	-	31	-	75	5 728	18 163	392
4 543	3 024	2 846	68	30	1 417	6	-	66	12 361	393
5 840	2 307	969	1 211	1	26	-	298	3 207	15 660	394
2 097	1 852	981	751	-	240	-	-	6	8 722	395
7 246	3 770	2 909	374	-	9	-	1 767	1 699	27 773	396
6 035	4 743	1 550	3 142	189	832	-	270	-	14 355	397
8 646	4 625	3 945	523	192	44	-	150	3 636	20 969	398
9 809	5 671	4 707	15	386	-	-	-	3 752	43 174	399
1 882	684	415	128	61	322	-	115	700	8 680	400
4 112	1 909	1 110	708	-	- 1	-	164	2 040	19 113	401
8 613	1 084	510	262	-	2 964	6	2 081	2 479	23 863	402
12 061	6 111	5 232	84	-	10	-	-	5 940	74 178	403
12 345	8 847	7 124	59	-	1 104	20	1 950	424	66 005	404
8 873	7 357	6 612	284	-	713	-	356	447	41 867	405
4 073	3 485	1 614	1 557	221	-	-	366	2	13 735	406
3 044	1 646	1 391	7	39	330	-	458	571	11 405	407
5 972	2 460	1 829	259	107	217	-	140	3 047	22 746	408
197 691	129 881	94 883	15 809	804	9 701	-	11 332	45 973	731 614	409
31 248	16 588	9 906	115	27	3 102	-	3 384	8 148	217 879	410
166 443	113 292	84 977	15 694	777	6 599	-	7 949	37 825	513 735	411
100 736	77 688	62 579	6 091	52	6 349	-	3 940	12 708	346 176	412
62 193	34 716	21 863	9 477	725	251	-	3 786	22 715	159 957	413
3 513	888	535	126	-	-	-	222	2 402	7 602	414
6 492	1 846	1 475	233	5	13	-	83	4 545	14 140	415
2 937	2 303	2 158	0	-	14	-	215	405	11 342	416
5 638	5 003	4 498	36	-	325	-	310	-	31 046	417
11 300	8 768	7 899	312	-	2 211	-	113	208	40 950	418
41 452	35 222	29 626	187	-	2 873	-	-	3 358	101 800	419
3 248	2 926	2 642	5	-	50	-	95	177	13 078	420
7 616	5 671	3 928	867	-	34	-	1 204	707	40 465	421
4 369	4 263	884	3 263	0	-	-	107	-	14 423	422
12 416	7 359	6 528	267	23	520	-	1 678	2 835	65 242	423
5 268	4 327	2 941	921	23	309	-	135	473	13 690	424

und Umlagen, Schuldendiensthilfen.- 4) Ohne bzw. abzüglich Steuerbeteiligungen.

noch: Tab. 2.10 Ausgabe- und Einnahmearten  
- Beträge in

Lfd. Nr.	Gemeinden und Gemeindeverbände	Einnahmen des Verwaltungshaushalts								sonstige Einnahmen des Verwal- tungs- haushalts
		zusammen	Steuern 4) (netto), u. steuer- ähnliche Einnahmen	Ge- bühren, zweck- gebundene Abgaben	Einnahmen aus wirtsch. Tätig- keit	Zins- einnahmen	laufd. Übertragungen 3)			
							ins- gesamt	darunter von		
								Bund und Land	Gemeinden/ Gv, Zweck- verbänden	
		19	20	21	22	23	24	25	26	27
377	Tutzing	25 523	17 074	1 803	884	11	4 730	4 467	121	1 021
378	Weßling	15 980	11 379	1 438	488	5	2 458	2 156	76	212
379	Wörthsee	13 615	8 885	344	422	1	2 297	2 213	44	1 665
380	Landkreis Traunstein	727 065	301 971	65 926	18 017	214	319 631	158 519	131 992	21 305
381	Kreisverwaltung	216 948	9	10 027	2 372	19	200 010	71 961	124 896	4 511
382	Kreisangehörige Gemeinden davon mit	510 117	301 962	55 899	15 646	196	119 621	86 558	7 096	16 794
383	3000 und mehr Einwohnern	454 723	273 246	48 103	14 377	193	104 352	74 364	6 749	14 452
384	1000 b. u. 3000 Einwohnern	55 394	28 715	7 796	1 269	3	15 269	12 194	348	2 342
	Einzelergebnisse d. Gemeinden mit 3000 und mehr Einwohnern									
385	Altenmarkt a.d.Alz	10 288	5 640	1 168	162	1	3 034	1 887	350	283
386	*Bergen (Landkreis Traunstein)	11 807	5 781	1 381	559	5	3 598	2 784	217	484
387	Chieming	12 745	8 189	1 832	220	0	1 925	1 365	123	578
388	Fridolfing	33 445	23 099	5 712	537	0	3 297	2 481	194	800
389	Grabenstätt	11 079	6 802	780	247	2	3 018	2 389	156	231
390	Grassau, Markt	18 832	8 914	2 084	1 279	16	5 977	4 581	494	562
391	Inzell	17 850	6 890	4 142	476	15	4 886	3 702	230	1 440
392	Kirchanschöring	10 040	7 665	301	178	1	1 776	1 166	128	121
393	*Marquartstein	7 822	3 857	1 461	194	4	1 997	1 613	21	309
394	*Obing	9 783	5 381	537	235	-	3 203	2 539	361	428
395	Palling	6 632	3 890	316	102	2	2 308	2 016	130	15
396	Ruhpolding	20 396	8 610	3 522	589	2	6 136	4 639	32	1 537
397	Schnaitsee	8 202	4 415	658	110	0	2 828	2 280	143	191
398	Seeon-Seebruck	12 319	6 854	2 372	426	0	1 747	1 605	41	921
399	Siegsdorf	33 294	22 252	2 776	1 029	18	5 781	3 342	174	1 438
400	Surberg	6 812	3 128	548	151	2	2 815	2 429	166	169
401	Tacherting	14 897	10 354	1 144	268	-	2 778	1 830	295	353
402	Tittmoning, Stadt	15 102	10 469	614	332	0	3 634	2 243	189	53
403	Traunreut, Stadt	61 808	44 697	2 469	1 201	14	10 974	7 021	388	2 453
404	Traunstein, Große Kreisstadt	62 052	36 434	7 640	4 133	105	13 250	8 477	1 269	489
405	Trostberg, Stadt	32 875	19 175	2 705	865	4	9 122	5 574	790	1 004
406	Übersee	11 585	6 559	1 795	250	2	2 816	2 651	79	163
407	Unterwössen	8 372	4 212	919	183	-	3 023	2 555	165	35
408	*Waging a.See, Markt	16 685	9 980	1 228	651	2	4 429	3 196	613	396
409	Landkreis Weilheim-Schongau	536 960	212 612	30 641	16 247	160	255 385	131 140	108 536	21 915
410	Kreisverwaltung	190 074	-	9 366	1 569	101	167 534	61 818	103 168	11 504
411	Kreisangehörige Gemeinden davon mit	346 886	212 612	21 275	14 677	60	87 851	69 322	5 368	10 411
412	3000 und mehr Einwohnern	245 533	155 325	12 348	9 825	45	61 381	46 053	4 163	6 608
413	1000 b. u. 3000 Einwohnern	97 292	55 099	8 624	4 690	14	25 195	22 216	1 154	3 670
414	unter 1000 Einwohnern	4 061	2 188	302	162	1	1 274	1 053	51	134
	Einzelergebnisse d. Gemeinden mit 3000 und mehr Einwohnern									
415	*Altenstadt	7 623	5 296	672	213	0	1 198	942	38	245
416	Hohenpeißenberg	8 327	4 284	877	179	0	2 748	2 062	5	239
417	Peißenberg, Markt	25 408	13 596	527	690	4	10 434	8 446	318	156
418	Peiting, Markt	29 709	16 143	3 070	832	0	7 901	5 561	86	1 764
419	Penzberg, Stadt	60 288	43 978	1 721	2 732	20	11 120	8 149	497	716
420	Polling (Landkreis Weilheim-Schongau)	9 802	5 018	667	164	-	2 801	2 410	212	1 153
421	Schongau, Stadt	33 090	22 806	1 417	2 279	5	5 582	2 618	571	1 000
422	*Seeshaupt	10 132	5 373	669	683	0	2 589	991	1 007	818
423	Weilheim i.OB, Stadt	52 735	35 075	2 044	1 899	14	13 425	12 799	328	278
424	Wielenbach	8 419	3 756	686	155	-	3 583	2 073	1 101	239

1) Ohne Verwaltungsgemeinschaften.- 2) Einschl. haushaltstechnischer Verrechnungen.- 3) Erstattungen, Zuweisungen u. Zuschüsse für lfd. Zwecke, allgem. Zuweisungen  
\*) Mitglied einer Verwaltungsgemeinschaft.

der Gemeinden 1) und Gemeindeverbände 2)  
1 000 EUR -

Einnahmen des Vermögenshaushalts									Brutto-Einnahmen (Verwaltungs- und Vermögens- haushalt zusammen) 4)	Lfd. Nr.
zusammen	Darlehens- rück- flüsse	Ver- äußerung von Vermögen	Beiträge und ähnliche Entgelte	Zuweisungen u. Zuschüsse für Investitionen		Schuldenaufnahmen		sonstige Einnahmen des Vermögens- haushalts		
				ins- gesamt	dar.: von Bund und Land	öffent- licher Bereich	Kredit- marktmittel Inn. Darl.			
28	29	30	31	32	33	34	35	36	37	
10 971	60	1 117	429	551	445	-	-	8 815	36 494	377
19 828	25	- 0	24	927	882	-	6 441	12 410	35 808	378
3 838	6	2	-	177	155	-	-	3 653	17 453	379
232 307	208	28 139	9 910	36 392	31 656	-	21 075	136 583	959 371	380
30 072	128	175	-	6 880	6 880	-	-	22 889	247 019	381
202 235	80	27 964	9 910	29 512	24 776	-	21 075	113 694	712 352	382
171 615	77	24 452	8 370	23 342	19 260	-	16 333	99 041	626 338	383
30 620	3	3 512	1 540	6 170	5 516	-	4 742	14 653	86 014	384
2 533	-	58	135	281	280	-	-	2 059	12 821	385
6 785	6	303	68	1 156	1 153	-	2 500	2 754	18 592	386
4 852	-	415	1 064	232	232	-	-	3 142	17 597	387
12 817	52	133	51	873	844	-	-	11 708	46 262	388
3 920	-	273	234	570	314	-	-	2 843	14 999	389
8 033	-	6	568	706	706	-	3 100	3 653	26 865	390
9 338	4	796	360	221	219	-	3 548	4 410	27 188	391
7 917	-	1 009	642	269	269	-	1 550	4 447	17 957	392
4 688	-	148	36	1 360	1 360	-	-	3 144	12 510	393
3 833	-	1 054	36	413	413	-	-	2 330	13 616	394
3 703	-	270	57	252	252	-	-	3 125	10 335	395
7 250	-	1 690	63	1 303	1 205	-	513	3 681	27 645	396
6 001	3	1 126	208	3 405	1 600	-	-	1 259	14 203	397
8 653	-	642	205	2 050	2 049	-	2 800	2 957	20 973	398
12 615	-	346	301	604	596	-	-	11 363	45 908	399
1 886	-	7	-	489	489	-	-	1 390	8 698	400
4 120	-	787	609	1 044	1 042	-	-	1 680	19 017	401
7 143	-	182	33	1 771	797	-	2 050	3 107	22 245	402
24 086	3	10 486	872	860	847	-	-	11 865	85 894	403
12 801	10	2 399	259	2 023	1 379	-	-	8 109	74 852	404
7 401	1	9	1 117	1 841	1 841	-	-	4 433	40 276	405
3 935	-	2 291	1 222	422	241	-	-	-	15 521	406
3 051	-	2	58	719	657	-	244	2 029	11 423	407
4 257	-	21	174	479	475	-	28	3 554	20 942	408
222 022	5 261	18 068	6 094	48 898	45 844	-	43 098	100 602	758 982	409
52 599	5 182	75	-	15 386	13 974	-	12 000	19 955	242 673	410
169 423	78	17 993	6 094	33 512	31 870	-	31 098	80 647	516 309	411
105 533	56	15 567	1 610	22 597	22 015	-	26 671	39 032	351 066	412
59 865	22	2 215	4 371	9 927	8 877	-	4 428	38 902	157 157	413
4 025	-	212	112	988	978	-	-	2 713	8 086	414
6 493	3	711	116	467	465	-	-	5 197	14 116	415
3 078	6	-	36	722	722	-	750	1 565	11 405	416
8 769	1	50	24	3 048	3 048	-	-	5 647	34 177	417
9 598	-	2 571	797	2 816	2 769	-	-	3 414	39 307	418
45 973	20	7 524	-	9 531	9 161	-	21 000	7 897	106 261	419
3 388	-	654	191	291	184	-	-	2 252	13 190	420
6 039	4	607	8	1 631	1 631	-	553	3 236	39 129	421
4 372	1	-	15	180	170	-	1 000	3 177	14 504	422
12 528	22	1 792	305	3 641	3 593	-	667	6 101	65 264	423
5 295	-	1 657	119	271	271	-	2 700	547	13 714	424

und Umlagen, Schuldendiensthilfen.- 4) Ohne bzw. abzüglich Steuerbeteiligungen.

Tab. 2.10 Ausgabe- und Einnahmearten  
- Beträge in

Lfd. Nr.	Gemeinden und Gemeindeverbände	Einwohner am 30.6. des Berichts- jahres	Ausgaben des Verwaltungshaushalts						
			zusammen 4)	Personal- ausgaben	Laufender Sach- aufwand	Zins- ausgaben	Laufende Übertragungen 3) an		Sonstige Ausgaben des Verwal- tungs- haushalts
							öffent- lichen Bereich	andere Bereiche	
		1	2	3	4	5	6	7	8
<b>Reg.Bez. Niederbayern</b>									
1	Bezirksverwaltung	1 266 638	211 189	33 400	9 914	44	22 844	123 896	21 091
2	Kreisfreie Städte	176 414	635 959	169 745	127 240	4 662	79 818	189 224	65 270
3	Landshut	74 491	287 070	72 620	61 087	1 701	33 147	89 605	28 910
4	Passau	53 461	205 572	50 630	36 542	2 129	24 273	55 639	36 359
5	Straubing	48 462	143 317	46 495	29 611	832	22 398	43 981	-
6	Landkreise und ihre Gemeinden	1 090 224	3 945 412	791 094	629 282	11 035	1 140 049	601 902	772 050
7	Kreisverwaltungen	1 090 224	1 185 358	229 696	178 333	2 385	361 251	306 019	107 673
8	Kreisangehörige Gemeinden	1 090 224	2 760 053	561 398	450 949	8 649	778 797	295 883	664 377
9	Reg.Bez. Niederbayern zusammen	1 266 638	4 792 559	994 239	766 437	15 740	1 242 711	915 023	858 410
10	Landkreis Deggendorf	121 723	419 787	86 240	58 352	1 351	116 218	76 687	80 939
11	Kreisverwaltung	121 723	132 237	27 376	14 654	753	35 786	36 921	16 746
12	Kreisangehörige Gemeinden	121 723	287 551	58 865	43 698	598	80 432	39 766	64 192
	davon mit								
13	3000 und mehr Einwohnern	95 655	231 707	51 166	33 693	497	62 251	31 780	52 320
14	1000 b. u. 3000 Einwohnern	25 141	54 077	7 540	9 703	86	17 440	7 678	11 629
15	unter 1000 Einwohnern	927	1 767	158	302	15	741	308	243
	Einzelergebnisse d. Gemeinden								
	mit 3000 und mehr Einwohnern								
16	Bernried	4 757	9 513	2 937	1 755	-	2 349	525	1 946
17	Deggendorf, Große Kreisstadt	34 999	92 354	24 523	12 859	284	21 950	13 854	18 883
18	Hengersberg, Markt	7 932	22 918	2 306	1 477	2	6 884	3 556	8 693
19	Künzing	3 170	6 760	1 411	1 263	41	2 021	564	1 460
20	Metten, Markt	4 192	8 713	1 347	1 699	1	2 632	1 207	1 826
21	Offenberg	3 412	7 340	2 270	1 060	-	1 991	369	1 649
22	Osterhofen, Stadt	12 132	24 932	4 299	4 001	24	8 764	4 946	2 897
23	Plattling, Stadt	13 061	33 479	7 075	4 244	25	8 521	4 138	9 476
24	*Schöllnach, Markt	4 905	10 862	1 337	1 768	55	3 389	1 703	2 611
25	Stephansposching	3 281	6 121	2 183	1 434	5	1 739	187	572
26	Winzer, Markt	3 814	8 715	1 478	2 132	60	2 010	730	2 305
27	Landkreis Freyung-Grafenau	79 128	276 855	56 495	49 896	1 294	77 899	45 324	45 946
28	Kreisverwaltung	79 128	87 894	18 490	14 562	262	23 376	23 096	8 107
29	Kreisangehörige Gemeinden	79 128	188 961	38 005	35 334	1 032	54 523	22 228	37 839
	davon mit								
30	3000 und mehr Einwohnern	49 554	127 668	25 597	23 732	678	33 797	16 615	27 249
31	1000 b. u. 3000 Einwohnern	27 145	56 223	11 703	10 422	327	18 620	5 230	9 921
32	unter 1000 Einwohnern	2 429	5 070	704	1 180	28	2 106	383	670
	Einzelergebnisse d. Gemeinden								
	mit 3000 und mehr Einwohnern								
33	Freyung, Stadt	7 229	25 351	4 677	4 984	247	5 024	3 433	6 986
34	Grafenau, Stadt	8 192	26 442	6 586	4 659	78	5 968	3 463	5 688
35	Hohenau	3 320	6 423	1 323	1 223	39	2 539	6	1 294
36	Jandelsbrunn	3 307	8 990	1 535	1 115	48	2 865	1 568	1 858
37	Neureichenau	4 439	11 381	1 797	2 474	4	2 792	1 296	3 017
38	Röhrnbach, Markt	4 337	7 723	2 360	1 809	19	2 635	900	-
39	*Schönberg, Markt	3 864	10 973	1 433	2 092	55	3 667	1 382	2 343
40	Spiegelau	3 806	8 667	1 711	1 900	31	2 615	1 386	1 024
41	Waldkirchen, Stadt	11 060	21 718	4 175	3 476	157	5 692	3 181	5 038
42	Landkreis Kelheim	125 101	423 049	84 004	70 524	434	127 496	70 404	70 187
43	Kreisverwaltung	125 101	143 662	24 995	25 362	166	40 418	38 263	14 458
44	Kreisangehörige Gemeinden	125 101	279 387	59 009	45 163	268	87 077	32 141	55 729
	davon mit								
45	3000 und mehr Einwohnern	103 438	236 015	49 481	38 797	213	68 741	29 805	48 977
46	1000 b. u. 3000 Einwohnern	20 744	41 540	9 245	6 178	55	17 239	2 225	6 600
47	unter 1000 Einwohnern	919	1 832	284	188	-	1 097	111	152

1) Ohne Verwaltungsgemeinschaften.- 2) Einschl. haushaltstechnischer Verrechnungen.- 3) Erstattungen, Zuweisungen u. Zuschüsse für lfd. Zwecke, allgem. Zuweisungen

\*) Mitglied einer Verwaltungsgemeinschaft.

der Gemeinden 1) und Gemeindeverbände 2)  
1 000 EUR -

Ausgaben des Vermögenshaushalts									Brutto-Ausgaben (Verwaltungs- und Vermögens- haushalt zusammen) 4)	Lfd. Nr.
zusammen	Sachinvestitionen		Investitions- Zuweis. u. Darlehen an	Tilgungen an		Sonstige Ausgaben des Vermögens- haushalts				
	ins- gesamt	darunter: Bau- maßnahmen		Erwerb von unbewegl. Vermögen	öffent- lichen Bereich		andere Bereiche	öffent- lichen Bereich		
9	10	11	12	13	14	15	16	17	18	
19 241	4 414	2 756	-	421	1 467	-	1 137	11 802	230 430	1
159 277	74 272	57 013	6 442	849	7 073	7	56 340	20 735	795 236	2
63 096	37 668	29 225	3 843	367	1 585	2	16 216	7 258	350 166	3
34 320	12 999	10 259	351	480	3 626	-	15 937	1 278	239 892	4
61 861	23 605	17 529	2 248	2	1 862	5	24 187	12 200	205 177	5
1 747 542	989 070	744 414	162 158	17 172	62 437	73	115 034	563 755	5 692 953	6
202 358	134 421	110 544	5 239	3 691	23 378	-	17 442	23 426	1 387 716	7
1 545 184	854 650	633 870	156 919	13 481	39 060	73	97 592	540 329	4 305 237	8
1 926 060	1 067 757	804 183	168 600	18 441	70 978	80	172 511	596 293	6 718 619	9
194 096	109 950	85 146	18 102	4 223	2 338	3	12 594	64 989	613 884	10
24 371	18 935	17 074	145	405	202	-	2 849	1 980	156 607	11
169 726	91 016	68 071	17 957	3 817	2 136	3	9 745	63 009	457 276	12
119 547	65 887	48 301	13 375	3 623	1 854	3	7 953	40 227	351 253	13
45 137	21 166	17 228	3 199	194	273	-	1 660	21 842	99 214	14
5 042	3 963	2 542	1 384	-	9	-	132	939	6 809	15
9 623	2 072	1 886	15	9	5	-	-	7 538	19 137	16
31 277	15 175	11 902	1 905	-	681	-	4 489	10 932	123 631	17
10 199	4 786	3 444	1 126	3 427	27	-	256	1 704	33 116	18
4 987	3 757	3 462	189	27	60	-	121	1 022	11 747	19
6 592	4 786	3 617	1 046	3	37	-	104	1 663	15 305	20
5 122	3 145	1 910	1 057	12	43	-	-	1 922	12 463	21
9 288	7 705	3 140	3 748	62	490	-	1 030	-	34 220	22
21 145	15 137	10 500	3 818	74	80	-	-	5 854	54 625	23
10 017	5 905	5 717	112	-	14	-	550	3 547	20 879	24
5 135	1 523	1 350	48	9	69	-	317	3 216	11 256	25
6 161	1 894	1 374	311	-	348	3	1 086	2 831	14 875	26
131 048	81 414	69 997	4 182	722	8 917	2	15 027	24 967	407 903	27
13 506	9 957	8 079	9	213	874	-	2 399	63	101 400	28
117 542	71 457	61 918	4 172	508	8 043	2	12 628	24 903	306 503	29
75 895	44 458	38 962	1 880	419	6 906	2	7 156	16 953	203 563	30
35 624	22 669	19 299	1 670	13	923	-	4 879	7 140	91 847	31
6 023	4 330	3 657	622	76	215	-	593	809	11 093	32
14 800	9 951	8 968	186	-	2 470	-	1 422	957	40 151	33
12 140	7 439	5 871	832	287	566	-	1 611	2 237	38 582	34
3 583	1 691	1 506	52	-	-	-	1 376	516	10 006	35
5 694	4 214	2 845	485	-	618	-	236	625	14 683	36
9 087	4 157	3 724	125	-	-	-	117	4 814	20 468	37
5 398	3 693	3 401	100	-	1 350	-	355	-	13 121	38
6 317	4 801	4 588	31	-	481	-	469	566	17 290	39
6 310	5 657	5 485	67	132	264	-	251	6	14 977	40
12 566	2 857	2 575	3	-	1 155	2	1 319	7 233	34 284	41
148 623	96 783	71 296	14 609	2 480	4 761	-	6 619	37 981	571 672	42
19 889	10 879	9 469	100	75	1 976	-	1 399	5 561	163 551	43
128 733	85 904	61 827	14 508	2 405	2 785	-	5 220	32 420	408 120	44
89 617	61 773	42 207	11 739	2 096	2 271	-	4 534	18 942	325 631	45
37 416	23 800	19 304	2 770	309	508	-	686	12 113	78 957	46
1 700	331	315	-	-	5	-	-	1 364	3 532	47

und Umlagen, Schuldendiensthilfen.- 4) Ohne bzw. abzüglich Steuerbeteiligungen.

noch: Tab. 2.10 Ausgabe- und Einnahmearten  
- Beträge in

Lfd. Nr.	Gemeinden und Gemeindeverbände	Einnahmen des Verwaltungshaushalts								
		zusammen	Steuern 4) (netto), u. steuer- ähnliche Einnahmen	Ge- bühren, zweck- gebundene Abgaben	Einnahmen aus wirtsch. Tätig- keit	Zins- einnahmen	laufd. Übertragungen 3)			sonstige Einnahmen des Verwal- tungs- haushalts
							ins- gesamt	darunter von		
								Bund und Land	Gemeinden/ Gv, Zweck- verbänden	
		19	20	21	22	23	24	25	26	27
Reg.Bez. Niederbayern										
1	Bezirksverwaltung	534 843	-	2 931	3 288	52	526 036	137 897	346 460	2 535
2	Kreisfreie Städte	655 860	297 079	43 395	17 941	1 648	269 307	212 709	13 858	26 489
3	Landshut	290 093	121 115	20 224	8 140	85	124 212	94 778	5 019	16 317
4	Passau	203 848	88 731	16 492	4 973	1 537	85 351	67 198	2 807	6 765
5	Straubing	161 919	87 234	6 679	4 827	27	59 745	50 733	6 032	3 407
6	Landkreise und ihre Gemeinden	3 979 255	1 605 638	274 803	94 345	3 164	1 874 122	1 026 981	720 341	127 182
7	Kreisverwaltungen	1 216 935	108	27 157	11 813	226	1 162 840	451 219	685 908	14 789
8	Kreisangehörige Gemeinden	2 762 319	1 605 530	247 646	82 531	2 938	711 282	575 762	34 433	112 393
9	Reg.Bez. Niederbayern zusammen	5 169 958	1 902 718	321 130	115 573	4 865	2 669 466	1 377 587	1 080 659	156 206
10	Landkreis Deggendorf	417 969	169 061	23 940	9 012	68	204 352	111 392	75 722	11 537
11	Kreisverwaltung	131 859	-	137	305	19	130 248	52 531	74 351	1 149
12	Kreisangehörige Gemeinden davon mit	286 110	169 061	23 802	8 706	49	74 103	58 861	1 371	10 388
13	3000 und mehr Einwohnern	230 575	140 611	17 525	7 137	23	56 924	43 145	1 098	8 356
14	1000 b. u. 3000 Einwohnern	53 714	27 472	5 998	1 525	26	16 687	15 350	255	2 005
15	unter 1000 Einwohnern	1 821	978	280	44	0	492	367	18	27
	Einzelergebnisse d. Gemeinden mit 3000 und mehr Einwohnern									
16	Bernried	9 486	4 005	1 193	124	1	3 917	3 511	38	245
17	Deggendorf, Große Kreisstadt	92 021	52 926	7 334	3 452	12	24 048	17 354	461	4 248
18	Hengersberg, Markt	22 949	18 255	1 440	295	0	2 780	2 177	168	178
19	Künzing	6 745	3 448	741	161	1	2 070	1 995	67	325
20	Metten, Markt	7 997	4 272	826	270	-	2 396	2 114	53	233
21	Offenberg	7 279	4 219	816	139	0	1 983	1 703	16	121
22	Osterhofen, Stadt	24 966	16 136	534	701	7	5 891	3 777	163	1 697
23	Plattling, Stadt	33 377	23 819	1 019	1 343	1	6 451	3 981	73	743
24	*Schöllnach, Markt	10 948	6 188	1 046	285	0	3 278	2 608	-	151
25	Stephansposching	6 080	3 721	660	107	0	1 551	1 436	46	40
26	Winzer, Markt	8 727	3 619	1 915	259	0	2 558	2 488	12	375
27	Landkreis Freyung-Grafenau	279 429	96 648	22 548	6 675	211	142 025	81 891	50 199	11 322
28	Kreisverwaltung	88 151	48	475	899	137	85 353	37 206	47 085	1 238
29	Kreisangehörige Gemeinden davon mit	191 277	96 600	22 073	5 775	73	56 671	44 684	3 114	10 084
30	3000 und mehr Einwohnern	129 845	69 943	14 663	3 801	66	34 766	24 817	2 263	6 606
31	1000 b. u. 3000 Einwohnern	56 357	24 649	6 680	1 892	7	20 000	18 105	823	3 128
32	unter 1000 Einwohnern	5 075	2 008	730	82	0	1 905	1 763	29	350
	Einzelergebnisse d. Gemeinden mit 3000 und mehr Einwohnern									
33	Freyung, Stadt	24 957	12 863	3 421	1 124	44	4 770	2 097	555	2 736
34	Grafenau, Stadt	26 266	13 313	3 739	649	-	7 432	3 382	790	1 134
35	Hohenau	6 444	2 727	805	87	-	2 406	2 389	6	420
36	Jandelsbrunn	9 412	6 472	490	121	-	2 132	1 420	9	197
37	Neureichenau	11 371	6 379	1 231	201	-	2 710	2 286	229	849
38	Röhrnbach, Markt	10 453	7 489	1 244	172	0	1 508	1 497	3	40
39	*Schönberg, Markt	10 904	5 854	1 435	358	-	2 573	1 750	257	684
40	Spiegelau	8 728	3 101	1 366	334	0	3 496	2 674	251	431
41	Waldkirchen, Stadt	21 311	11 746	933	755	22	7 739	7 321	162	116
42	Landkreis Kelheim	424 903	171 258	24 576	10 837	109	207 292	118 176	80 108	10 831
43	Kreisverwaltung	145 519	61	6 664	3 637	11	131 882	52 302	76 636	3 264
44	Kreisangehörige Gemeinden davon mit	279 384	171 198	17 912	7 200	98	75 409	65 874	3 471	7 567
45	3000 und mehr Einwohnern	235 966	145 110	14 937	6 292	47	62 730	54 563	2 777	6 850
46	1000 b. u. 3000 Einwohnern	41 584	24 835	2 873	866	50	12 309	10 977	694	651
47	unter 1000 Einwohnern	1 835	1 253	102	42	1	371	334	-	66

1) Ohne Verwaltungsgemeinschaften.- 2) Einschl. haushaltstechnischer Verrechnungen.- 3) Erstattungen, Zuweisungen u. Zuschüsse für lfd. Zwecke, allgem. Zuweisungen

\*) Mitglied einer Verwaltungsgemeinschaft.



der Gemeinden 1) und Gemeindeverbände 2)  
1 000 EUR -

Einnahmen des Vermögenshaushalts									Brutto-Einnahmen (Verwaltungs- und Vermögens- haushalt zusammen) 4)	Lfd. Nr.
zusammen	Darlehens- rück- flüsse	Ver- äußerung von Vermögen	Beiträge und ähnliche Entgelte	Zuweisungen u. Zuschüsse für Investitionen		Schuldenaufnahmen		sonstige Einnahmen des Vermögens- haushalts		
				ins- gesamt	dar.: von Bund und Land	öffent- licher Bereich	Kredit- marktmittel Inn. Darl.			
28	29	30	31	32	33	34	35	36	37	
19 612	109	18	-	266	264	-	-	19 220	554 455	1
151 066	1 062	7 659	1 221	25 504	24 244	-	57 518	58 101	806 926	2
60 264	1 046	2 470	556	12 737	11 637	-	17 752	25 703	350 357	3
56 771	7	2 429	584	5 416	5 388	-	15 937	32 398	260 618	4
34 031	9	2 760	81	7 352	7 219	-	23 829	-	195 950	5
1 764 920	5 926	105 284	70 879	377 166	365 352	-	113 853	1 091 813	5 744 175	6
189 270	620	2 156	16	70 633	68 450	-	4 948	110 898	1 406 206	7
1 575 650	5 306	103 128	70 863	306 533	296 902	-	108 905	980 915	4 337 969	8
1 935 598	7 096	112 961	72 100	402 936	389 860	-	171 371	1 169 134	7 105 556	9
202 423	179	9 484	8 521	42 597	41 041	-	17 711	123 931	620 392	10
33 513	27	150	-	14 045	13 735	-	2 928	16 363	165 372	11
168 910	152	9 334	8 521	28 552	27 306	-	14 783	107 568	455 020	12
121 105	35	8 214	5 679	19 990	19 507	-	10 042	77 145	351 680	13
43 136	117	812	2 598	7 712	6 949	-	3 111	28 785	96 850	14
4 669	-	308	244	850	850	-	1 630	1 638	6 490	15
9 645	-	719	396	555	546	-	-	7 976	19 131	16
31 962	17	231	666	4 334	4 112	-	2 750	23 964	123 983	17
10 226	-	82	232	1 393	1 378	-	-	8 520	33 175	18
4 987	-	240	46	2 247	2 197	-	700	1 753	11 732	19
6 617	-	41	95	1 184	1 184	-	-	5 296	14 614	20
5 122	-	89	122	1 462	1 462	-	-	3 449	12 401	21
10 391	2	2 090	1 501	1 000	923	-	-	5 797	35 357	22
20 201	9	3 185	125	4 154	4 152	-	3 858	8 870	53 577	23
10 614	-	716	1 128	1 292	1 292	-	2 246	5 232	21 562	24
5 154	8	18	64	1 178	1 102	-	-	3 887	11 234	25
6 187	-	804	1 303	1 191	1 158	-	488	2 400	14 914	26
137 788	295	2 409	4 048	49 823	48 822	-	17 351	63 861	417 216	27
14 707	285	119	-	5 789	5 762	-	20	8 494	102 858	28
123 081	10	2 291	4 048	44 035	43 060	-	17 331	55 366	314 358	29
80 435	10	1 557	2 694	27 628	26 779	-	9 311	39 235	210 280	30
36 665	-	730	1 301	14 528	14 402	-	5 257	14 849	93 022	31
5 981	-	3	53	1 879	1 879	-	2 763	1 283	11 056	32
17 486	-	327	43	10 434	10 124	-	1 370	5 311	42 443	33
12 189	-	384	168	771	768	-	-	10 867	38 455	34
3 584	-	19	26	1 980	1 620	-	-	1 560	10 028	35
5 688	-	208	113	1 905	1 905	-	-	3 462	15 100	36
11 041	-	149	140	2 798	2 788	-	2 000	5 954	22 412	37
4 692	-	287	216	2 415	2 405	-	1 773	-	15 144	38
5 681	-	-	319	1 371	1 270	-	1 968	2 023	16 585	39
7 080	10	8	1 670	2 466	2 442	-	2 200	726	15 808	40
12 995	-	175	- 1	3 491	3 458	-	-	9 331	34 306	41
155 328	301	21 531	6 768	31 020	30 482	-	4 955	90 753	580 231	42
23 034	-	204	-	5 975	5 975	-	2 000	14 855	168 553	43
132 294	301	21 327	6 768	25 045	24 507	-	2 955	75 899	411 679	44
96 879	301	17 246	3 336	17 798	17 375	-	1 920	56 277	332 845	45
33 717	-	4 080	3 399	7 131	7 016	-	1 035	18 071	75 301	46
1 698	-	-	32	116	116	-	-	1 551	3 533	47

und Umlagen, Schuldendiensthilfen.- 4) Ohne bzw. abzüglich Steuerbeteiligungen.

Tab. 2.10 Ausgabe- und Einnahmearten  
- Beträge in

Lfd. Nr.	Gemeinden und Gemeindeverbände	Einwohner am 30.6. des Berichts- jahres	Ausgaben des Verwaltungshaushalts						
			zusammen 4)	Personal- ausgaben	Laufender Sach- aufwand	Zins- ausgaben	Laufende Übertragungen 3) an		Sonstige Ausgaben des Verwal- tungs- haushalts
							öffent- lichen Bereich	andere Bereiche	
		1	2	3	4	5	6	7	8
Einzelergebnisse d. Gemeinden mit 3000 und mehr Einwohnern									
48	Abensberg, Stadt	14 442	32 422	7 195	4 315	15	9 056	3 966	7 876
49	Bad Abbach, Markt	12 687	27 435	6 359	4 817	141	7 069	4 297	4 752
50	*Ihrlerstein	4 299	6 956	760	692	-	3 328	1 167	1 009
51	Kelheim, Stadt	16 848	38 731	8 497	5 849	5	10 626	6 011	7 742
52	*Langquaid, Markt	5 925	11 378	3 664	3 623	19	4 055	17	-
53	Mainburg, Stadt	15 398	39 814	6 739	5 592	16	11 074	4 588	11 805
54	Neustadt a.d.Donau, Stadt	14 654	33 529	6 895	6 730	2	9 844	4 467	5 591
55	Riedenburg, Stadt	6 183	15 642	4 261	3 362	8	3 334	1 350	3 327
56	Rohr i.NB, Markt	3 331	7 651	1 896	1 141	7	1 725	1 407	1 475
57	*Saal a.d.Donau	5 537	13 614	1 948	1 666	-	5 399	1 638	2 963
58	*Siegenburg, Markt	4 134	8 842	1 268	1 011	-	3 229	898	2 436
59	Landkreis Landshut	164 078	625 345	129 974	93 783	654	185 129	85 843	129 962
60	Kreisverwaltung	164 078	198 558	28 124	33 302	271	56 181	47 832	32 849
61	Kreisangehörige Gemeinden davon mit	164 078	426 787	101 850	60 482	383	128 949	38 011	97 113
62	3000 und mehr Einwohnern	139 005	377 287	92 433	51 485	292	108 649	34 757	89 671
63	1000 b. u. 3000 Einwohnern	23 349	46 284	9 110	8 107	85	18 681	3 244	7 057
64	unter 1000 Einwohnern	1 724	3 216	307	890	6	1 619	10	384
Einzelergebnisse d. Gemeinden mit 3000 und mehr Einwohnern									
65	Adlkofen	4 463	9 122	2 829	1 299	12	2 471	461	2 052
66	Altdorf	11 272	29 589	4 119	3 517	2	6 673	5 554	9 724
67	Bodenkirchen	5 425	13 774	3 088	1 738	-	3 108	688	5 152
68	Buch a.Erlbach	4 117	10 827	3 847	1 630	46	2 665	754	1 885
69	Eching (Landkreis Landshut)	4 245	12 610	4 954	1 753	52	3 617	616	1 618
70	Ergolding, Markt	13 106	51 913	9 850	7 266	48	13 855	8 035	12 859
71	*Ergoldsbach, Markt	8 585	18 001	4 014	1 571	6	7 019	581	4 811
72	Essenbach, Markt	12 290	29 158	11 101	6 733	0	10 639	685	-
73	*Furth	3 665	8 411	559	711	19	2 988	1 900	2 235
74	Geisenhausen, Markt	7 413	28 924	4 039	2 674	1	8 383	3 069	10 759
75	Hohenthann	4 239	8 622	3 118	1 628	13	2 422	265	1 176
76	Kumhausen	5 603	21 856	3 824	2 034	-	5 126	818	10 054
77	Neufahrn i.NB	4 441	11 474	3 313	1 312	-	3 118	533	3 198
78	Niederaichbach	4 174	8 867	3 179	1 395	8	3 330	140	815
79	Pfeffenhausen, Markt	5 221	12 069	2 127	1 423	20	3 513	1 444	3 542
80	Rottenburg/Laaberg, Stadt	8 519	21 190	6 255	2 815	7	4 545	2 815	4 753
81	Tiefenbach (Landkreis Landshut)	4 057	9 296	2 382	1 249	21	2 880	786	1 978
82	*Velden, Markt	6 696	14 895	4 338	1 615	20	5 129	653	3 139
83	Vilsbiburg, Stadt	12 500	33 645	10 725	5 849	-	9 727	2 137	5 207
84	*Wörth a.d.Isar	3 251	7 935	906	881	-	3 355	1 167	1 626
85	Bruckberg (Landkreis Landshut)	5 723	15 108	3 867	2 394	17	4 086	1 655	3 089
86	Landkreis Passau	195 888	653 427	128 960	108 588	2 409	183 717	115 752	114 001
87	Kreisverwaltung	195 888	186 699	39 171	28 621	137	61 772	56 998	-
88	Kreisangehörige Gemeinden davon mit	195 888	466 727	89 789	79 966	2 272	121 945	58 754	114 001
89	3000 und mehr Einwohnern	174 192	421 910	80 853	73 170	2 166	108 135	52 975	104 611
90	1000 b. u. 3000 Einwohnern	21 696	44 817	8 935	6 796	106	13 810	5 779	9 391
Einzelergebnisse d. Gemeinden mit 3000 und mehr Einwohnern									
91	*Aidenbach, Markt	3 117	7 136	1 209	1 378	158	2 421	178	1 792
92	Aldersbach	4 406	17 576	1 799	1 697	36	5 408	1 201	7 435
93	Bad Füssing	8 013	32 044	8 864	7 679	234	4 723	4 985	5 559
94	Bühlberg	4 174	7 681	1 708	2 553	4	2 411	1 005	-
95	Eging a.See, Markt	4 304	11 298	1 857	1 695	35	3 008	1 139	3 564
96	Fürstenstein	3 520	7 706	1 459	1 453	95	1 795	1 122	1 783
97	Fürstentzell, Markt	8 400	16 112	2 536	1 842	95	5 149	2 632	3 858
98	Bad Griesbach i.R., Stadt	9 226	23 316	4 477	4 071	499	5 481	4 380	4 408
99	Hauzenberg, Stadt	11 740	27 776	3 911	7 461	32	6 328	3 008	7 036
100	Hofkirchen, Markt	3 799	8 526	1 425	1 638	3	2 435	1 173	1 852
101	Hutthurm, Markt	6 308	15 409	2 841	2 196	35	4 095	1 862	4 380
102	Neuburg a.Inn	4 372	10 892	1 537	1 464	12	2 731	1 843	3 303

1) Ohne Verwaltungsgemeinschaften.- 2) Einschl. haushaltstechnischer Verrechnungen.- 3) Erstattungen, Zuweisungen u. Zuschüsse für lfd. Zwecke, allgem. Zuweisungen

\*) Mitglied einer Verwaltungsgemeinschaft.

der Gemeinden 1) und Gemeindeverbände 2)  
1 000 EUR -

Ausgaben des Vermögenshaushalts									Brutto-Ausgaben (Verwaltungs- und Vermögens- haushalt zusammen) 4)	Lfd. Nr.
zusammen	Sachinvestitionen		Investitions- Zuweis. u. Darlehen an	Tilgungen an		Sonstige Ausgaben des Vermögens- haushalts				
	ins- gesamt	darunter:  Bau- maßnahmen		Erwerb von unbewegl. Vermögen	öffent- lichen Bereich		andere Bereiche	öffent- lichen Bereich		
9	10	11	12	13	14	15	16	17	18	
9 407	5 817	4 535	704	554	281	-	95	2 661	41 829	48
9 319	6 921	3 829	1 966	312	29	-	1 221	836	36 755	49
4 650	1 557	458	694	94	4	-	-	2 995	11 606	50
15 253	14 422	9 052	4 637	254	39	-	526	13	53 984	51
7 773	6 093	3 480	1 670	-	-	-	1 680	-	19 150	52
11 902	5 873	3 908	874	482	312	-	318	4 917	51 716	53
8 400	6 852	4 968	693	400	837	-	310	-	41 929	54
4 265	3 234	2 259	68	-	42	-	203	787	19 907	55
4 555	1 738	1 131	79	-	614	-	182	2 021	12 206	56
3 522	2 471	1 999	293	-	25	-	-	1 026	17 136	57
10 571	6 795	6 588	61	-	90	-	-	3 687	19 413	58
304 783	170 596	121 513	38 037	3 861	7 255	-	10 131	112 941	930 128	59
34 669	16 296	14 152	189	471	2 196	-	2 764	12 942	233 227	60
270 114	154 300	107 361	37 848	3 390	5 059	-	7 367	99 999	696 901	61
221 425	131 733	91 124	33 037	972	3 867	-	6 126	78 726	598 712	62
45 502	21 070	14 806	4 799	2 106	1 167	-	1 241	19 919	91 786	63
3 187	1 498	1 431	13	312	24	-	-	1 353	6 403	64
4 954	1 982	1 416	428	-	48	-	341	2 583	14 076	65
11 138	7 783	6 935	360	-	657	-	41	2 657	40 727	66
7 632	5 620	3 393	1 852	-	135	-	-	1 876	21 407	67
3 292	2 742	1 197	980	-	241	-	228	82	14 119	68
16 205	4 444	3 309	1 042	-	37	-	865	10 859	28 815	69
16 268	10 858	7 807	2 376	-	258	-	1 847	3 304	68 181	70
8 240	5 945	5 743	- 39	155	249	-	330	1 561	26 241	71
8 517	8 481	6 465	1 691	-	35	-	-	-	37 675	72
11 924	8 765	8 484	269	3	44	-	251	2 861	20 335	73
12 515	7 454	4 461	2 347	814	207	-	6	4 034	41 439	74
5 314	4 314	3 471	283	-	22	-	148	830	13 937	75
19 416	7 937	4 971	2 537	-	57	-	82	11 340	41 272	76
3 541	3 491	1 056	2 269	-	0	-	-	50	15 015	77
7 768	3 696	1 561	2 080	-	44	-	-	4 028	16 635	78
14 827	12 133	7 133	4 482	-	76	-	-	2 619	26 896	79
11 963	6 063	4 811	879	-	1 342	-	97	4 462	33 153	80
12 133	3 056	924	1 866	-	-	-	-	9 077	21 428	81
14 768	7 335	6 476	784	-	36	-	368	7 029	29 663	82
17 575	12 355	5 098	6 065	-	251	-	1 013	3 955	51 220	83
5 173	2 046	1 808	101	-	24	-	-	3 103	13 109	84
8 263	5 233	4 605	386	-	104	-	509	2 417	23 370	85
295 787	148 011	118 020	17 410	1 701	13 108	61	21 964	110 942	949 214	86
21 479	9 336	7 182	2	639	8 129	-	2 378	998	208 179	87
274 308	138 675	110 838	17 408	1 062	4 979	61	19 586	109 944	741 035	88
249 359	128 763	102 198	16 984	520	4 440	61	18 237	97 338	671 269	89
24 949	9 912	8 639	424	542	540	-	1 349	12 606	69 766	90
7 738	3 817	3 745	16	-	24	-	344	3 553	14 874	91
16 062	3 697	3 117	151	-	175	-	-	12 191	33 638	92
13 344	4 590	4 383	2	-	578	-	2 627	5 550	45 389	93
2 390	2 090	971	444	-	43	-	257	-	10 071	94
11 967	4 585	4 524	-	-	131	-	182	7 068	23 264	95
3 025	1 259	920	108	-	22	-	741	1 003	10 731	96
5 421	3 937	2 616	996	203	711	5	508	56	21 533	97
8 357	5 719	4 956	161	300	29	-	1 090	1 220	31 674	98
10 427	8 917	7 617	617	1	88	56	487	879	38 203	99
4 088	4 027	3 152	316	-	62	-	-	-	12 615	100
9 530	5 897	5 669	- 144	-	-	-	2 802	831	24 939	101
5 158	3 202	1 068	2 027	-	251	-	15	1 689	16 049	102

und Umlagen, Schuldendiensthilfen.- 4) Ohne bzw. abzüglich Steuerbeteiligungen.

noch: Tab. 2.10 Ausgabe- und Einnahmearten  
- Beträge in

Lfd. Nr.	Gemeinden und Gemeindeverbände	Einnahmen des Verwaltungshaushalts								
		zusammen	Steuern 4) (netto), u. steuer- ähnliche Einnahmen	Ge- bühren, zweck- gebundene Abgaben	Einnahmen aus wirtsch. Tätig- keit	Zins- einnahmen	laufd. Übertragungen 3)			sonstige Einnahmen des Verwal- tungs- haushalts
							ins- gesamt	darunter von		
								Bund und Land	Gemeinden/ Gv, Zweck- verbänden	
		19	20	21	22	23	24	25	26	27
Einzelergebnisse d. Gemeinden mit 3000 und mehr Einwohnern										
48	Abensberg, Stadt	32 318	21 803	765	712	13	8 336	7 592	104	688
49	Bad Abbach, Markt	27 437	14 856	1 932	582	0	8 668	8 320	150	1 399
50	*Ihrlerstein	6 940	4 162	40	244	1	2 461	2 386	43	32
51	Kelheim, Stadt	38 075	23 912	1 223	1 387	12	10 843	9 008	365	698
52	*Langquaid, Markt	12 066	6 818	1 134	252	0	3 438	3 057	366	424
53	Mainburg, Stadt	39 665	28 172	2 847	890	11	7 660	6 401	538	86
54	Neustadt a.d.Donau, Stadt	33 768	21 187	3 165	798	2	6 940	6 782	99	1 675
55	Riedenburg, Stadt	15 594	6 935	1 925	554	1	5 479	4 327	132	700
56	Rohr i.NB, Markt	7 669	3 838	593	162	4	2 981	2 391	505	91
57	*Saal a.d.Donau	13 609	8 575	808	387	3	2 961	1 572	378	874
58	*Siegenburg, Markt	8 826	4 852	506	323	1	2 962	2 726	98	182
59	Landkreis Landshut	626 247	274 380	46 639	15 389	160	272 250	136 764	118 167	17 429
60	Kreisverwaltung	198 306	-	15 741	3 532	3	175 898	59 320	111 405	3 132
61	Kreisangehörige Gemeinden davon mit	427 941	274 380	30 898	11 857	158	96 352	77 445	6 762	14 296
62	3000 und mehr Einwohnern	378 538	245 919	27 627	10 026	154	81 753	64 507	6 049	13 059
63	1000 b. u. 3000 Einwohnern	46 251	26 690	3 050	1 751	4	13 593	12 059	694	1 163
64	unter 1000 Einwohnern	3 152	1 772	220	80	0	1 006	879	19	74
Einzelergebnisse d. Gemeinden mit 3000 und mehr Einwohnern										
65	Adlkofen	9 140	5 237	757	148	0	2 908	2 575	37	90
66	Altdorf	27 958	16 082	1 905	584	2	6 576	5 133	303	2 808
67	Bodenkirchen	13 962	9 901	807	359	4	2 524	2 311	128	368
68	Buch a.Erlbach	11 604	6 988	1 336	306	0	2 544	2 334	111	430
69	Eching (Landkreis Landshut)	12 370	7 885	1 044	476	0	2 809	1 631	470	157
70	Ergolding, Markt	51 741	38 388	2 697	968	59	7 937	4 334	1 756	1 692
71	*Ergoldsbach, Markt	17 953	9 693	1 569	959	0	4 962	4 565	94	770
72	Essenbach, Markt	32 624	22 679	2 559	806	57	6 103	4 859	917	421
73	*Furth	8 446	5 277	275	394	18	2 388	2 345	1	94
74	Geisenhausen, Markt	28 946	21 454	1 773	786	2	3 582	2 728	128	1 349
75	Hohenthann	8 639	5 200	721	137	0	2 515	2 323	5	66
76	Kumhausen	21 854	17 970	786	244	1	2 646	2 166	147	208
77	Neufahrn i.NB	11 382	6 883	992	180	2	2 855	2 170	162	471
78	Niederaichbach	8 641	5 066	495	634	2	2 145	1 906	150	298
79	Pfeffenhausen, Markt	11 896	7 236	926	305	0	3 110	2 896	80	319
80	Rottenburg/Laaber, Stadt	21 013	11 571	2 055	445	0	6 227	4 796	278	716
81	Tiefenbach (Landkreis Landshut)	9 262	5 675	764	240	1	2 296	2 130	46	286
82	*Velden, Markt	14 844	6 762	1 255	787	1	5 441	4 602	407	599
83	Vilsbiburg, Stadt	33 713	19 613	3 395	855	6	8 322	5 623	601	1 521
84	*Wörth a.d.Isar	7 593	5 103	829	246	0	1 231	859	158	184
85	Bruckberg (Landkreis Landshut)	14 955	11 257	687	168	-	2 631	2 221	67	213
86	Landkreis Passau	673 109	238 215	57 627	15 300	98	335 525	207 132	104 792	26 344
87	Kreisverwaltung	205 894	-	3 022	328	8	201 405	94 652	101 506	1 131
88	Kreisangehörige Gemeinden davon mit	467 215	238 215	54 605	14 972	91	134 120	112 479	3 285	25 213
89	3000 und mehr Einwohnern	422 465	216 746	49 961	13 949	91	117 891	97 503	2 934	23 827
90	1000 b. u. 3000 Einwohnern	44 750	21 469	4 644	1 023	0	16 229	14 976	351	1 386
Einzelergebnisse d. Gemeinden mit 3000 und mehr Einwohnern										
91	*Aidenbach, Markt	7 159	3 333	1 012	309	2	1 707	1 613	44	796
92	Aldersbach	17 559	12 214	1 071	654	16	2 909	2 570	208	695
93	Bad Füssing	32 186	8 398	9 428	1 192	0	10 243	6 692	414	2 924
94	Bühlberg	8 833	4 775	1 008	515	0	2 417	2 386	17	118
95	Eging a.See, Markt	11 297	7 291	1 781	495	4	1 194	959	27	533
96	Fürstenstein	7 660	2 962	1 148	330	-	2 788	2 638	18	432
97	Fürstenzell, Markt	16 080	10 156	504	427	6	4 887	4 635	100	100
98	Bad Griesbach i.R., Stadt	23 164	8 957	3 921	558	8	9 104	6 277	308	615
99	Hauzenberg, Stadt	27 566	12 434	3 292	643	17	7 220	6 405	389	3 960
100	Hofkirchen, Markt	8 522	5 472	750	229	-	1 586	1 215	12	484
101	Hutthurm, Markt	15 471	8 545	2 070	757	1	3 513	3 004	102	584
102	Neuburg a.Inn	10 899	6 107	849	130	-	2 937	2 199	2	876

1) Ohne Verwaltungsgemeinschaften.- 2) Einschl. haushaltstechnischer Verrechnungen.- 3) Erstattungen, Zuweisungen u. Zuschüsse für lfd. Zwecke, allgem. Zuweisungen

\*) Mitglied einer Verwaltungsgemeinschaft.

der Gemeinden 1) und Gemeindeverbände 2)  
1 000 EUR -

Einnahmen des Vermögenshaushalts									Brutto-Einnahmen (Verwaltungs- und Vermögens- haushalt zusammen) 4)	Lfd. Nr.
zusammen	Darlehens- rück- flüsse	Ver- äußerung von Vermögen	Beiträge und ähnliche Entgelte	Zuweisungen u.Zuschüsse für Investitionen		Schuldenaufnahmen		sonstige Einnahmen des Vermögens- haushalts		
				ins- gesamt	dar.: von Bund und Land	öffent- licher Bereich	Kredit- marktmittel Inn. Darl.			
28	29	30	31	32	33	34	35	36	37	
9 267	-	418	-	1 329	1 199	-	-	7 520	41 584	48
9 622	-	4 065	139	1 479	1 476	-	-	3 939	37 059	49
4 690	-	2 147	1 386	173	173	-	-	984	11 630	50
16 455	-	968	109	5 070	5 040	-	-	10 308	54 530	51
9 207	-	5 260	155	1 871	1 871	-	1 920	-	21 273	52
16 333	-	2 987	724	865	783	-	-	11 757	55 998	53
8 352	-	246	189	1 697	1 697	-	-	6 220	42 120	54
4 288	-	312	191	965	894	-	-	2 820	19 882	55
4 555	300	444	59	284	270	-	-	3 468	12 224	56
3 522	1	38	37	1 118	1 033	-	-	2 328	17 130	57
10 589	-	361	348	2 947	2 939	-	-	6 933	19 414	58
322 050	1 307	24 262	16 951	47 517	45 007	-	24 105	207 908	948 297	59
39 375	221	580	-	7 012	7 012	-	-	31 562	237 682	60
282 675	1 087	23 682	16 951	40 505	37 995	-	24 105	176 345	710 615	61
235 971	1 076	20 290	12 813	32 094	30 439	-	19 555	150 142	614 509	62
43 457	0	3 300	4 073	6 833	6 029	-	3 800	25 450	89 708	63
3 247	10	92	65	1 577	1 527	-	750	753	6 399	64
7 811	-	2 394	1 332	1 409	1 409	-	321	2 355	16 951	65
13 613	10	118	15	1 746	1 674	-	-	11 724	41 571	66
9 312	135	610	896	2 769	1 704	-	-	4 903	23 274	67
3 292	-	842	196	214	211	-	-	2 040	14 896	68
16 309	-	3 662	3 742	196	196	-	-	8 709	28 679	69
21 916	10	1 321	50	713	713	-	8 400	11 422	73 657	70
7 946	-	7	7	3 674	3 674	-	-	4 259	25 899	71
3 060	152	1 029	423	1 457	1 443	-	-	-	35 684	72
11 924	3	12	2	3 745	3 744	-	5 000	3 161	20 370	73
12 514	696	98	175	1 742	1 696	-	-	9 804	41 460	74
5 324	-	689	700	787	673	-	-	3 148	13 963	75
21 937	-	1 654	310	1 143	1 059	-	-	18 829	43 790	76
6 197	2	444	-	387	177	-	-	5 364	17 579	77
7 756	11	1 299	981	601	601	-	-	4 865	16 396	78
14 853	-	1 005	974	1 825	1 791	-	3 500	7 549	26 749	79
12 299	-	1 654	1 750	4 168	4 168	-	-	4 727	33 312	80
12 133	-	821	7	500	500	-	-	10 805	21 395	81
14 724	42	1 522	718	902	892	-	1 200	10 341	29 569	82
19 346	15	950	463	3 122	3 122	-	-	14 795	53 059	83
5 173	-	20	-	324	324	-	-	4 829	12 766	84
8 532	-	138	75	671	671	-	1 134	6 515	23 488	85
287 678	51	10 825	10 307	64 518	62 238	-	12 784	189 195	960 787	86
8 057	30	224	-	7 803	7 614	-	-	-	213 950	87
279 621	21	10 600	10 307	56 715	54 624	-	12 784	189 195	746 837	88
253 894	21	9 778	9 187	50 403	48 719	-	11 445	173 061	676 360	89
25 727	-	822	1 120	6 312	5 905	-	1 338	16 134	70 477	90
7 634	1	3 506	248	2 525	2 525	-	-	1 354	14 793	91
16 071	7	399	267	3 467	3 026	-	-	11 931	33 630	92
14 094	4	5	111	1 350	1 334	-	1 867	10 756	46 279	93
1 080	-	26	909	145	145	-	-	-	9 913	94
11 967	-	109	101	927	921	-	-	10 830	23 264	95
2 965	-	52	44	531	508	-	503	1 835	10 625	96
8 671	-	190	150	1 641	1 579	-	-	6 690	24 751	97
6 289	-	84	64	2 074	2 074	-	-	4 066	29 453	98
13 186	-	319	1 135	6 511	6 546	-	-	5 220	40 752	99
4 073	-	42	37	2 018	2 018	-	-	1 975	12 594	100
9 364	-	-	15	2 349	2 347	-	2 119	4 881	24 835	101
3 225	-	79	83	564	563	-	-	2 500	14 124	102

und Umlagen, Schuldendiensthilfen.- 4) Ohne bzw. abzüglich Steuerbeteiligungen.

Tab. 2.10 Ausgabe- und Einnahmearten  
- Beträge in

Lfd. Nr.	Gemeinden und Gemeindeverbände	Einwohner am 30.6. des Berichts- jahres	Ausgaben des Verwaltungshaushalts						
			zusammen 4)	Personal- ausgaben	Laufender Sach- aufwand	Zins- ausgaben	Laufende Übertragungen 3) an		Sonstige Ausgaben des Verwal- tungs- haushalts
							öffent- lichen Bereich	andere Bereiche	
		1	2	3	4	5	6	7	8
103	Neuhaus a.Inn	3 549	6 934	1 324	920	38	1 895	913	1 844
104	Obernzell, Markt	3 858	10 743	2 308	3 520	37	2 062	1 678	1 139
105	Ortenburg, Markt	7 429	18 266	2 574	2 878	56	5 007	2 587	5 164
106	Pocking, Stadt	16 288	38 436	9 868	4 111	6	8 549	4 396	11 505
107	*Rothalmünster, Markt	5 034	12 151	1 968	1 268	113	5 152	325	3 326
108	Ruderting	3 163	6 992	1 250	1 242	13	1 625	1 428	1 434
109	Ruhstorf a.d.Rott, Markt	7 135	17 650	2 874	2 333	43	4 831	2 866	4 703
110	Salzweg	6 806	14 233	2 061	2 955	232	3 360	1 703	3 923
111	Thymau	4 225	8 185	1 629	1 786	53	2 591	889	1 239
112	Tiefenbach (Landkreis Passau)	6 841	14 712	2 352	2 796	0	3 664	1 531	4 370
113	*Tittling, Markt	4 255	9 060	869	1 752	3	3 528	882	2 026
114	Untergriesbach, Markt	6 118	13 779	2 460	2 196	45	3 652	2 196	3 230
115	Vilshofen, Stadt	17 604	41 359	11 244	4 804	159	11 299	4 221	9 631
116	Wegscheid, Markt	5 498	13 913	2 872	3 747	125	2 481	1 586	3 102
117	Windorf, Markt	5 010	10 025	1 579	1 735	3	2 455	1 246	3 006
118	Landkreis Regen	77 872	300 446	59 074	52 833	1 563	76 713	49 450	60 814
119	Kreisverwaltung	77 872	87 541	16 141	12 381	42	24 042	25 495	9 440
120	Kreisangehörige Gemeinden	77 872	212 905	42 933	40 452	1 520	52 671	23 955	51 374
121	davon mit								
121	3000 und mehr Einwohnern	45 972	139 997	25 674	27 641	1 189	31 940	17 438	36 116
122	1000 b. u. 3000 Einwohnern	29 909	67 195	15 867	11 607	325	19 297	5 709	14 391
123	unter 1000 Einwohnern	1 991	5 712	1 392	1 204	6	1 434	808	868
Einzelergebnisse d. Gemeinden mit 3000 und mehr Einwohnern									
124	Bischofsmais	3 294	6 982	1 240	1 559	75	1 740	722	1 647
125	Bodenmais, Markt	3 588	16 101	2 289	6 067	52	2 409	1 710	3 573
126	Kirchberg i.Wald	4 449	10 132	1 472	2 659	86	2 332	1 042	2 541
127	Regen, Stadt	10 913	32 310	5 329	5 175	556	7 948	4 163	9 139
128	Rinchnach	3 068	6 007	1 169	968	27	1 899	740	1 203
129	Teisnach, Markt	3 011	15 161	2 405	1 937	5	4 287	1 020	5 506
130	Viechtach, Stadt	8 534	29 192	6 131	5 386	332	5 766	3 340	8 237
131	Zwiesel, Stadt	9 115	24 113	5 638	3 890	56	5 559	4 700	4 270
132	Landkreis Rottal-Inn	123 593	429 629	89 490	78 996	2 304	122 198	62 662	73 979
133	Kreisverwaltung	123 593	122 577	30 155	21 421	477	38 713	31 811	-
134	Kreisangehörige Gemeinden	123 593	307 052	59 336	57 575	1 827	83 484	30 851	73 979
135	davon mit								
135	3000 und mehr Einwohnern	90 777	235 313	47 110	46 282	1 407	61 137	22 255	57 122
136	1000 b. u. 3000 Einwohnern	31 017	68 399	11 952	10 866	414	20 733	8 391	16 043
137	unter 1000 Einwohnern	1 799	3 341	274	428	5	1 614	205	814
Einzelergebnisse d. Gemeinden mit 3000 und mehr Einwohnern									
138	Arnstorf, Markt	7 387	24 878	3 823	3 905	100	6 283	2 272	8 494
139	*Bad Birnbach, Markt	5 865	20 314	2 344	4 526	235	5 737	1 905	5 567
140	Dietersburg	3 145	6 026	1 496	1 312	58	1 587	438	1 136
141	Eggenfelden, Stadt	14 237	39 130	9 337	6 691	695	8 359	4 626	9 421
142	*Falkenberg	3 870	8 181	2 138	1 074	2	2 703	215	2 049
143	Gangkofen, Markt	6 539	21 045	3 677	5 639	45	3 477	2 279	5 929
144	Hebertsfelden	3 750	7 863	1 057	1 112	-	2 351	951	2 391
145	Kirchdorf a.Inn	5 504	12 780	3 340	1 569	30	3 266	1 706	2 870
146	*Massing, Markt	4 155	14 261	1 684	1 562	11	3 966	1 208	5 829
147	Pfarrkirchen, Stadt	13 344	25 797	6 441	9 608	55	9 325	369	-
148	Simbach a.Inn, Stadt	10 209	25 838	5 032	5 217	74	5 764	4 279	5 471
149	*Tann, Markt	4 035	9 296	1 781	1 188	71	3 052	1 242	1 962
150	Triftern, Markt	5 263	10 231	3 545	1 512	17	3 099	172	1 886
151	Wurmannsquick, Markt	3 474	9 675	1 415	1 366	15	2 169	594	4 116
152	Landkreis Straubing-Bogen	103 185	347 731	81 591	49 565	537	110 724	54 766	50 548
153	Kreisverwaltung	103 185	110 104	25 770	12 788	49	34 197	28 078	9 222
154	Kreisangehörige Gemeinden	103 185	237 627	55 821	36 777	488	76 527	26 688	41 326
155	davon mit								
155	3000 und mehr Einwohnern	59 681	132 838	33 591	21 211	292	37 994	17 650	22 100
156	1000 b. u. 3000 Einwohnern	42 326	102 444	21 887	15 226	186	37 542	8 576	19 026
157	unter 1000 Einwohnern	1 178	2 345	343	340	9	991	462	199

1) Ohne Verwaltungsgemeinschaften.- 2) Einschl. haushaltstechnischer Verrechnungen.- 3) Erstattungen, Zuweisungen u. Zuschüsse für lfd. Zwecke, allgem. Zuweisungen

\*) Mitglied einer Verwaltungsgemeinschaft.

der Gemeinden 1) und Gemeindeverbände 2)  
1 000 EUR -

Ausgaben des Vermögenshaushalts									Brutto-Ausgaben (Verwaltungs- und Vermögens- haushalt zusammen) 4)	Lfd. Nr.
zusammen	Sachinvestitionen			Investitions- Zuweis. u. Darlehen an		Tilgungen an		Sonstige Ausgaben des Vermögens- haushalts		
	ins- gesamt	darunter:								
		Bau- maßnahmen	Erwerb von unbewegl. Vermögen	öffent- lichen Bereich	andere Bereiche	öffent- lichen Bereich	andere Bereiche			
9	10	11	12	13	14	15	16	17	18	
8 700	2 835	1 803	452	-	325	-	391	5 150	15 634	103
5 435	4 665	4 017	423	-	165	-	565	40	16 178	104
10 648	8 942	8 274	558	-	88	-	1 361	256	28 914	105
38 433	14 323	11 694	1 593	-	17	-	298	23 795	76 869	106
2 307	1 122	835	178	10	9	-	1 166	-	14 458	107
2 545	1 298	173	1 066	-	13	-	429	805	9 537	108
7 778	4 617	4 411	59	-	1	-	1 277	1 883	25 428	109
4 458	2 964	2 574	30	-	84	-	1 042	369	18 692	110
4 657	2 843	2 481	5	-	19	-	214	1 581	12 842	111
12 573	7 301	3 577	3 343	-	377	-	15	4 880	27 285	112
4 810	2 498	2 305	81	-	47	-	41	2 223	13 870	113
6 553	5 211	4 605	363	-	149	-	1 052	142	20 332	114
30 772	10 075	6 051	3 455	3	985	-	205	19 504	72 131	115
7 570	4 651	3 372	670	-	-	-	864	2 055	21 483	116
4 610	3 683	3 287	17	3	49	-	262	614	14 635	117
107 996	61 466	48 817	4 691	457	6 763	1	14 067	25 241	408 442	118
17 384	13 223	10 909	19	390	2 896	-	873	2	104 925	119
90 612	48 243	37 908	4 672	67	3 868	1	13 194	25 239	303 517	120
49 905	29 539	24 234	2 400	2	144	1	6 093	14 126	189 902	121
39 230	18 332	13 459	2 258	65	3 649	-	7 044	10 140	106 426	122
1 477	372	215	14	-	75	-	57	972	7 189	123
5 350	3 729	3 317	163	-	-	-	437	1 184	12 332	124
3 875	1 094	849	140	2	-	1	202	2 575	19 976	125
5 752	3 827	3 287	181	-	102	-	245	1 577	15 884	126
8 999	7 594	6 695	63	-	7	-	1 393	5	41 309	127
2 203	1 940	1 658	29	-	-	-	263	0	8 210	128
5 690	1 498	997	62	-	16	-	875	3 300	20 850	129
11 085	4 249	2 212	1 679	-	8	-	1 601	5 227	40 277	130
6 951	5 607	5 220	83	-	10	-	1 076	258	31 065	131
193 847	98 814	72 715	15 653	1 129	7 082	6	17 835	68 981	623 476	132
18 563	15 319	11 244	294	156	929	-	1 814	344	141 140	133
175 284	83 496	61 471	15 359	973	6 152	6	16 020	68 637	482 336	134
114 114	55 697	39 519	11 193	400	5 038	6	8 847	44 126	349 427	135
57 105	26 205	20 435	4 118	573	811	-	6 909	22 607	125 504	136
4 065	1 594	1 517	47	-	304	-	264	1 903	7 406	137
10 441	9 953	4 731	4 450	-	22	-	434	33	35 318	138
7 491	5 083	3 435	1 325	-	171	-	2 237	1	27 805	139
3 601	2 557	2 105	145	-	150	-	424	471	9 628	140
14 417	8 379	7 427	228	-	4 129	6	1 863	40	53 546	141
4 712	1 926	1 301	174	-	6	-	134	2 646	12 893	142
6 240	5 443	3 902	1 410	-	21	-	394	383	27 285	143
12 689	1 932	1 445	185	-	-	-	-	10 758	20 552	144
4 164	2 706	2 216	163	-	14	-	160	1 284	16 944	145
12 734	2 851	2 611	55	397	14	-	122	9 352	26 995	146
8 717	5 535	2 943	1 855	-	17	-	200	2 964	34 513	147
10 773	4 018	3 199	719	-	414	-	1 011	5 329	36 611	148
6 782	2 911	2 715	9	-	26	-	1 275	2 570	16 078	149
4 291	1 078	445	467	3	55	-	154	3 001	14 522	150
7 063	1 327	1 043	9	1	-	-	440	5 295	16 738	151
166 806	108 341	77 881	22 853	2 296	5 618	-	10 685	39 866	514 537	152
16 653	13 189	11 739	0	1 128	1 308	-	1 026	2	126 757	153
150 153	95 152	66 142	22 852	1 168	4 310	-	9 659	39 864	387 780	154
80 751	52 962	33 470	15 595	166	1 424	-	5 219	20 980	213 589	155
66 810	40 893	31 458	7 257	973	2 885	-	4 034	18 025	169 253	156
2 593	1 296	1 215	-	30	2	-	406	859	4 938	157

und Umlagen, Schuldendiensthilfen.- 4) Ohne bzw. abzüglich Steuerbeteiligungen.

noch: Tab. 2.10 Ausgabe- und Einnahmearten  
- Beträge in

Lfd. Nr.	Gemeinden und Gemeindeverbände	Einnahmen des Verwaltungshaushalts								sonstige Einnahmen des Verwal- tungs- haushalts
		zusammen	Steuern 4) (netto), u. steuer- ähnliche Einnahmen	Ge- bühren, zweck- gebundene Abgaben	Einnahmen aus wirtsch. Tätig- keit	Zins- einnahmen	laufd. Übertragungen 3)			
							ins- gesamt	darunter von		
								Bund und Land	Gemeinden/ Gv, Zweck- verbänden	
		19	20	21	22	23	24	25	26	27
103	Neuhaus a.Inn	6 908	4 083	452	322	0	1 786	1 685	22	264
104	Obernzell, Markt	10 761	4 262	3 322	256	0	2 426	1 683	16	494
105	Ortenburg, Markt	18 166	11 211	1 629	562	1	3 373	3 025	-	1 390
106	Pocking, Stadt	38 165	16 144	2 477	1 536	20	15 427	12 994	226	2 562
107	*Rothalmünster, Markt	12 139	5 858	1 617	450	0	3 684	3 478	9	531
108	Ruderting	6 980	3 724	830	115	0	1 992	1 602	13	318
109	Ruhstorf a.d.Rott, Markt	17 669	9 595	1 053	863	-	5 457	4 185	380	700
110	Salzweg	14 222	7 728	1 773	153	0	3 573	3 546	-	995
111	Thyrnau	8 217	5 676	1 119	192	0	1 169	1 137	11	61
112	Tiefenbach (Landkreis Passau)	14 710	8 010	1 624	368	4	3 577	3 452	59	1 127
113	*Tittling, Markt	9 047	4 827	1 159	461	-	2 384	2 332	51	216
114	Untergriesbach, Markt	13 703	6 641	1 362	450	0	4 522	3 618	98	728
115	Vilshofen, Stadt	41 535	26 572	2 090	1 546	13	10 623	7 414	402	690
116	Wegscheid, Markt	13 872	6 819	1 374	288	-	4 088	3 537	4	1 303
117	Windorf, Markt	9 976	4 951	1 246	145	0	3 305	3 224	3	329
118	Landkreis Regen	298 127	104 974	30 994	6 518	89	141 709	78 969	52 618	13 843
119	Kreisverwaltung	85 920	-	324	477	31	84 183	34 568	48 052	906
120	Kreisangehörige Gemeinden	212 207	104 974	30 670	6 041	58	57 527	44 400	4 566	12 937
	davon mit									
121	3000 und mehr Einwohnern	139 828	73 798	20 696	4 355	49	31 425	23 122	2 432	9 505
122	1000 b. u. 3000 Einwohnern	66 815	29 105	9 013	1 576	10	23 949	19 925	1 862	3 162
123	unter 1000 Einwohnern	5 564	2 071	961	110	-	2 152	1 354	272	270
	Einzelergebnisse d. Gemeinden									
	mit 3000 und mehr Einwohnern									
124	Bischofsmais	6 852	3 972	975	112	-	1 595	1 525	3	198
125	Bodenmais, Markt	15 897	5 271	5 147	314	10	2 496	2 063	78	2 660
126	Kirchberg i.Wald	10 068	5 262	1 075	139	-	2 698	2 506	80	894
127	Regen, Stadt	32 252	20 163	3 446	911	2	5 780	4 428	183	1 951
128	Rinchnach	6 004	2 528	711	288	1	2 213	2 144	34	263
129	Teisnach, Markt	15 197	11 463	1 177	390	34	1 980	836	862	153
130	Viechtach, Stadt	29 333	13 826	4 598	1 366	2	7 178	4 477	729	2 362
131	Zwiesel, Stadt	24 225	11 314	3 566	835	-	7 485	5 141	463	1 024
132	Landkreis Rottal-Inn	446 540	178 555	30 566	9 523	85	213 127	121 819	77 086	14 684
133	Kreisverwaltung	135 267	-	65	1 048	-	132 071	56 651	72 689	2 084
134	Kreisangehörige Gemeinden	311 272	178 555	30 501	8 475	85	81 057	65 168	4 396	12 600
	davon mit									
135	3000 und mehr Einwohnern	239 779	137 256	24 482	6 796	64	60 177	46 110	3 717	11 003
136	1000 b. u. 3000 Einwohnern	68 174	39 366	5 797	1 638	21	19 794	17 973	679	1 556
137	unter 1000 Einwohnern	3 320	1 932	222	40	0	1 086	1 085	-	40
	Einzelergebnisse d. Gemeinden									
	mit 3000 und mehr Einwohnern									
138	Arnstorf, Markt	24 872	16 202	1 867	442	0	4 371	2 005	795	1 990
139	*Bad Birnbach, Markt	20 168	7 852	3 694	1 462	1	5 030	2 345	300	2 129
140	Dietersburg	6 024	3 334	370	140	0	2 170	2 158	9	11
141	Eggenfelden, Stadt	39 536	24 337	3 406	1 455	6	8 726	6 096	538	1 607
142	*Falkenberg	8 162	4 802	446	185	7	2 766	2 369	369	- 44
143	Gangkofen, Markt	21 044	8 727	5 826	143	-	4 809	4 232	-	1 538
144	Hebertsfelden	7 855	5 101	799	104	7	1 763	1 625	-	81
145	Kirchdorf a.Inn	12 555	5 968	1 201	180	14	4 764	3 079	263	427
146	*Massing, Markt	14 131	10 469	1 191	399	0	1 747	1 610	12	325
147	Pfarrkirchen, Stadt	31 339	21 650	865	1 141	23	7 158	6 162	134	502
148	Simbach a.Inn, Stadt	25 728	13 615	2 947	421	1	7 497	6 090	674	1 246
149	*Tann, Markt	9 106	4 434	774	282	2	3 293	3 003	68	321
150	Triftern, Markt	10 186	5 000	303	327	2	4 450	3 814	491	105
151	Wurmannsquick, Markt	9 072	5 765	793	116	0	1 633	1 523	64	764
152	Landkreis Straubing-Bogen	349 036	129 785	21 103	7 869	74	182 377	99 090	67 709	7 828
153	Kreisverwaltung	110 079	-	582	965	4	107 919	42 784	62 458	609
154	Kreisangehörige Gemeinden	238 956	129 785	20 520	6 904	69	74 458	56 305	5 251	7 219
	davon mit									
155	3000 und mehr Einwohnern	133 264	71 595	10 344	3 496	41	44 084	31 601	4 025	3 703
156	1000 b. u. 3000 Einwohnern	103 358	57 322	9 925	3 381	28	29 266	23 803	1 224	3 436
157	unter 1000 Einwohnern	2 335	869	251	27	0	1 108	902	2	80

1) Ohne Verwaltungsgemeinschaften.- 2) Einschl. haushaltstechnischer Verrechnungen.- 3) Erstattungen, Zuweisungen u. Zuschüsse für lfd. Zwecke, allgem. Zuweisungen

\*) Mitglied einer Verwaltungsgemeinschaft.



der Gemeinden 1) und Gemeindeverbände 2)  
1 000 EUR -

Einnahmen des Vermögenshaushalts									Brutto-Einnahmen (Verwaltungs- und Vermögens- haushalt zusammen) 4)	Lfd. Nr.
zusammen	Darlehens- rück- flüsse	Ver- äußerung von Vermögen	Beiträge und ähnliche Entgelte	Zuweisungen u. Zuschüsse für Investitionen		Schuldenaufnahmen		sonstige Einnahmen des Vermögens- haushalts		
				ins- gesamt	dar.: von Bund und Land	öffent- licher Bereich	Kredit- marktmittel Inn. Darl.			
28	29	30	31	32	33	34	35	36	37	
8 700	-	214	57	1 503	1 483	-	-	6 926	15 608	103
5 709	-	1	54	2 634	2 486	-	2 150	870	16 470	104
10 908	-	661	504	4 235	4 057	-	750	4 758	29 073	105
38 545	7	1 317	231	3 210	3 083	-	-	33 781	76 711	106
4 886	-	8	200	591	588	-	238	3 848	17 025	107
2 528	-	7	15	832	191	-	-	1 674	9 507	108
7 778	-	28	70	2 673	2 673	-	723	4 284	25 447	109
4 473	-	65	102	1 327	1 327	-	-	2 979	18 696	110
3 788	-	74	22	1 429	1 429	-	-	2 263	12 005	111
12 508	-	399	3 019	826	821	-	-	8 265	27 218	112
4 814	-	392	427	1 110	1 110	-	-	2 884	13 861	113
6 574	0	33	601	726	702	-	2 000	3 214	20 277	114
32 226	2	632	33	2 844	2 827	-	-	28 715	73 761	115
7 299	-	1 015	280	1 076	1 073	-	1 096	3 831	21 171	116
4 541	-	120	407	1 283	1 283	-	-	2 731	14 517	117
110 457	53	5 350	3 033	34 029	33 159	-	5 106	62 886	408 584	118
18 779	24	38	-	5 293	5 093	-	-	13 424	104 699	119
91 678	29	5 312	3 033	28 737	28 066	-	5 106	49 461	303 885	120
51 537	27	3 169	1 645	12 650	12 305	-	1 426	32 621	191 365	121
37 760	2	2 142	1 379	14 753	14 443	-	3 680	15 804	104 574	122
2 381	-	1	10	1 334	1 318	-	-	1 037	7 946	123
5 278	-	756	771	1 218	1 218	-	980	1 552	12 130	124
3 932	16	405	223	1 282	1 271	-	-	2 006	19 828	125
5 755	-	120	243	3 016	3 001	-	-	2 375	15 823	126
11 360	-	204	180	3 492	3 295	-	-	7 483	43 612	127
2 232	-	3	72	398	398	-	-	1 759	8 236	128
5 681	4	25	46	210	147	-	-	5 395	20 878	129
9 495	7	1 293	61	1 730	1 713	-	-	6 403	38 828	130
7 805	-	361	48	1 303	1 261	-	446	5 647	32 030	131
176 946	1 601	10 623	7 886	38 167	37 223	-	9 326	109 342	623 486	132
5 831	5	407	16	5 405	5 061	-	-	-	141 099	133
171 115	1 597	10 217	7 870	32 763	32 162	-	9 326	109 342	482 387	134
111 048	1 427	4 659	4 440	21 035	20 638	-	3 313	76 175	350 827	135
55 936	169	5 298	3 193	10 475	10 270	-	6 013	30 789	124 110	136
4 130	-	260	238	1 253	1 253	-	-	2 379	7 450	137
10 544	-	171	389	842	839	-	-	9 143	35 417	138
9 282	-	176	667	2 682	2 679	-	1 521	4 237	29 451	139
3 608	-	159	49	640	619	-	1 500	1 261	9 632	140
12 003	4	1 263	580	1 797	1 792	-	292	8 067	51 539	141
4 600	-	480	366	1 652	1 634	-	-	2 101	12 762	142
6 213	-	6	112	1 066	1 066	-	-	5 029	27 256	143
12 688	-	88	79	1 081	1 081	-	-	11 441	20 543	144
4 190	-	94	165	1 461	1 461	-	-	2 469	16 744	145
12 110	-	592	900	1 007	952	-	-	9 610	26 240	146
7 193	1 143	49	229	2 805	2 515	-	-	2 967	38 532	147
10 768	-	208	98	2 223	2 221	-	-	8 238	36 496	148
6 775	250	163	148	1 838	1 838	-	-	4 376	15 881	149
4 291	-	140	409	691	690	-	-	3 051	14 477	150
6 784	30	1 071	250	1 250	1 250	-	-	4 184	15 857	151
168 377	1 017	12 854	7 714	33 698	32 638	-	18 065	95 028	517 413	152
16 938	27	365	-	7 076	6 795	-	-	9 471	127 018	153
151 439	991	12 489	7 714	26 622	25 842	-	18 065	85 557	390 395	154
77 880	400	6 171	2 801	12 348	11 932	-	12 145	44 014	211 143	155
71 019	591	6 302	4 915	13 534	13 198	-	4 640	41 037	174 377	156
2 541	-	16	- 2	740	712	-	1 280	507	4 875	157

und Umlagen, Schuldendiensthilfen.- 4) Ohne bzw. abzüglich Steuerbeteiligungen.

Tab. 2.10 Ausgabe- und Einnahmearten  
- Beträge in

Lfd. Nr.	Gemeinden und Gemeindeverbände	Einwohner am 30.6. des Berichts- jahres	Ausgaben des Verwaltungshaushalts						
			zusammen 4)	Personal- ausgaben	Laufender Sach- aufwand	Zins- ausgaben	Laufende Übertragungen 3) an		Sonstige Ausgaben des Verwal- tungs- haushalts
							öffent- lichen Bereich	andere Bereiche	
		1	2	3	4	5	6	7	8
Einzelergebnisse d. Gemeinden mit 3000 und mehr Einwohnern									
158	*Aiterhofen	3 474	10 313	2 159	983	-	3 768	702	2 701
159	Bogen, Stadt	10 222	25 790	4 853	3 644	48	5 772	6 507	4 967
160	Geiselhöring, Stadt	6 982	15 123	4 479	2 629	25	3 811	2 574	1 605
161	*Hunderdorf	3 276	6 526	537	664	5	2 786	733	1 801
162	Kirchroth	3 851	8 083	2 301	1 531	-	2 006	798	1 446
163	Laberweinting	3 450	5 854	1 163	1 220	-	1 907	659	905
164	Leiblfing	4 345	7 873	3 082	2 161	68	2 560	2	-
165	Mallersdorf-Pfaffenberg, Markt	6 976	13 460	3 690	2 099	0	4 067	841	2 763
166	Oberschneiding	3 303	8 408	3 142	1 542	68	1 726	1 113	816
167	Parkstetten	3 328	6 468	2 198	996	13	2 105	178	978
168	Steinach	3 264	6 986	1 249	859	-	1 852	1 470	1 555
169	*Straßkirchen	3 380	9 291	2 049	733	10	3 786	784	1 930
170	Wiesenfelden	3 830	8 662	2 689	2 150	55	1 847	1 290	631
171	Landkreis Dingolfing-Landau	99 656	469 143	75 266	66 743	490	139 955	41 014	145 674
172	Kreisverwaltung	99 656	116 087	19 474	15 243	228	46 765	17 525	16 851
173	Kreisangehörige Gemeinden davon mit	99 656	353 056	55 792	51 501	261	93 190	23 489	128 823
174	3000 und mehr Einwohnern	94 707	342 257	54 497	50 155	254	89 686	22 272	125 394
175	1000 b. u. 3000 Einwohnern	4 949	10 799	1 296	1 346	8	3 503	1 217	3 429
Einzelergebnisse d. Gemeinden mit 3000 und mehr Einwohnern									
176	Dingolfing, Stadt	20 522	171 342	14 051	21 133	-	46 728	6 875	82 555
177	Eichendorf, Markt	6 652	13 676	2 927	3 532	10	3 436	1 806	1 966
178	Frontenhausen, Markt	4 735	10 898	2 657	1 535	0	3 156	749	2 800
179	Landau a.d.Isar, Stadt	14 141	39 018	7 722	6 086	84	7 578	4 313	13 235
180	Loiching	3 754	8 166	2 224	1 400	37	2 547	29	1 929
181	*Mamming	3 347	9 121	2 250	970	34	2 864	1 140	1 863
182	Marklkofen	3 853	10 601	3 409	1 322	17	3 396	288	2 169
183	Mengkofen	6 117	12 236	2 947	1 897	35	3 216	794	3 347
184	Moosthenning	5 093	11 809	2 880	2 004	-	3 374	750	2 802
185	Pilsting, Markt	6 914	14 962	3 106	2 533	37	3 535	3 143	2 609
186	Reisbach, Markt	7 892	15 065	5 574	2 928	-	4 010	74	2 479
187	Simbach, Markt	4 318	9 485	1 562	1 507	-	2 105	1 151	3 160
188	Wallersdorf, Markt	7 369	15 879	3 187	3 309	-	3 742	1 161	4 480
<b>Reg.Bez. Oberpfalz</b>									
1	Bezirksverwaltung	1 129 248	184 802	23 731	6 308	10	15 065	138 922	766
2	Kreisfreie Städte	241 601	1 086 462	338 382	173 930	2 331	114 023	298 433	159 362
3	Amberg	42 350	129 989	42 534	26 582	195	23 962	36 033	681
4	Regensburg	156 312	804 867	257 051	119 132	1 126	73 315	207 628	146 614
5	Weiden i.d.OPf.	42 939	151 607	38 797	28 216	1 010	16 746	54 771	12 067
6	Landkreise und ihre Gemeinden	887 647	3 192 884	587 870	527 908	9 497	908 275	552 079	607 255
7	Kreisverwaltungen	887 647	979 568	177 386	149 086	975	302 877	253 165	96 079
8	Kreisangehörige Gemeinden	887 647	2 213 315	410 484	378 822	8 522	605 397	298 914	511 175
9	Reg.Bez. Oberpfalz zusammen	1 129 248	4 464 148	949 984	708 146	11 838	1 037 363	989 434	767 383
10	Landkreis Amberg-Weizsach	104 225	371 183	75 476	58 834	2 201	97 798	68 611	68 262
11	Kreisverwaltung	104 225	121 166	23 083	15 370	44	34 287	33 448	14 934
12	Kreisangehörige Gemeinden davon mit	104 225	250 016	52 393	43 464	2 157	63 510	35 163	53 329
13	3000 und mehr Einwohnern	71 192	177 879	37 822	30 953	1 697	41 313	26 341	39 753
14	1000 b. u. 3000 Einwohnern	32 147	70 301	14 349	12 175	446	21 536	8 419	13 375
15	unter 1000 Einwohnern	886	1 837	222	336	14	661	403	200

1) Ohne Verwaltungsgemeinschaften.- 2) Einschl. haushaltstechnischer Verrechnungen.- 3) Erstattungen, Zuweisungen u. Zuschüsse für lfd. Zwecke, allgem. Zuweisungen

\*) Mitglied einer Verwaltungsgemeinschaft.

der Gemeinden 1) und Gemeindeverbände 2)  
1 000 EUR -

Ausgaben des Vermögenshaushalts									Brutto-Ausgaben (Verwaltungs- und Vermögens- haushalt zusammen) 4)	Lfd. Nr.
zusammen	Sachinvestitionen		Investitions- Zuweis. u. Darlehen an		Tilgungen an		Sonstige Ausgaben des Vermögens- haushalts			
	ins- gesamt	darunter:								
		Bau- maßnahmen	Erwerb von unbewegl. Vermögen	öffent- lichen Bereich	andere Bereiche	öffent- lichen Bereich	andere Bereiche			
9	10	11	12	13	14	15	16	17	18	
4 371	2 072	1 262	532	27	1	-	-	2 271	14 684	158
10 494	8 339	4 983	3 164	-	-	-	1 984	171	36 284	159
4 491	3 478	1 956	1 096	-	10	-	542	461	19 614	160
3 521	1 985	1 702	142	-	-	-	24	1 513	10 047	161
12 743	5 948	2 823	2 718	-	146	-	-	6 649	20 826	162
6 892	2 115	1 581	12	-	78	-	-	4 700	12 746	163
3 630	3 360	2 315	649	-	-	-	261	9	11 502	164
6 217	5 390	4 865	122	-	92	-	-	735	19 678	165
8 307	6 886	2 491	4 268	8	897	-	190	326	16 715	166
5 830	2 869	1 128	1 626	-	10	-	1 656	1 295	12 298	167
2 601	1 446	503	581	20	144	-	-	990	9 587	168
5 185	2 928	2 613	108	78	10	-	319	1 850	14 476	169
6 469	6 147	5 248	579	32	37	-	242	10	15 131	170
204 556	113 695	79 029	26 621	304	6 596	-	6 113	77 848	673 699	171
35 844	27 288	20 696	4 479	214	4 869	-	1 941	1 533	151 930	172
168 712	86 408	58 334	22 141	90	1 727	-	4 172	76 316	521 768	173
161 508	83 279	56 585	20 955	56	1 727	-	3 719	72 725	503 765	174
7 204	3 128	1 749	1 186	34	-	-	452	3 590	18 003	175
72 524	22 385	16 491	4 000	-	558	-	-	49 581	243 866	176
8 693	6 246	3 311	2 690	-	33	-	96	2 318	22 370	177
6 038	5 557	5 297	142	-	3	-	50	428	16 936	178
20 842	12 106	5 052	5 983	-	276	-	2 341	6 119	59 860	179
8 774	8 744	5 745	2 839	-	29	-	-	-	16 939	180
4 405	3 022	2 313	561	56	-	-	383	943	13 525	181
1 493	755	190	494	-	3	-	347	387	12 094	182
4 886	4 138	3 674	98	-	91	-	-	656	17 121	183
4 344	2 148	1 917	92	-	12	-	-	2 184	16 153	184
11 456	6 787	5 716	743	-	45	-	503	4 122	26 418	185
4 789	2 790	1 492	852	-	467	-	-	1 533	19 854	186
4 652	1 725	1 344	192	-	3	-	-	2 923	14 137	187
8 613	6 876	4 043	2 269	-	206	-	-	1 531	24 492	188
5 741	3 604	2 973	3	706	1 399	-	33	-	190 543	1
271 658	188 878	93 465	28 466	1 693	27 033	20	9 265	44 769	1 358 121	2
25 651	17 701	13 292	1 391	1 409	1 792	4	4 480	265	155 640	3
219 770	157 776	72 099	25 176	255	19 704	16	1 333	40 686	1 024 636	4
26 237	13 402	8 074	1 899	29	5 537	-	3 451	3 818	177 844	5
1 426 963	836 114	666 181	95 933	10 518	60 395	85	98 318	421 533	4 619 847	6
175 474	119 831	97 900	6 190	3 960	18 913	3	12 879	19 887	1 155 042	7
1 251 490	716 283	568 281	89 742	6 557	41 483	82	85 439	401 646	3 464 805	8
1 704 362	1 028 596	762 619	124 402	12 917	88 828	104	107 615	466 302	6 168 511	9
154 263	85 196	69 199	8 173	1 377	15 724	28	17 254	34 684	525 446	10
30 655	15 113	13 998	- 8	338	9 223	3	1 675	4 303	151 821	11
123 608	70 083	55 201	8 182	1 039	6 501	26	15 579	30 380	373 624	12
71 390	41 993	31 466	6 164	192	4 842	23	8 382	15 957	249 269	13
50 587	27 193	22 925	1 950	846	1 656	3	7 069	13 819	120 888	14
1 631	896	809	67	-	2	-	129	604	3 468	15

und Umlagen, Schuldendiensthilfen.- 4) Ohne bzw. abzüglich Steuerbeteiligungen.

noch: Tab. 2.10 Ausgabe- und Einnahmearten  
- Beträge in

Lfd. Nr.	Gemeinden und Gemeindeverbände	Einnahmen des Verwaltungshaushalts								
		zusammen	Steuern 4) (netto), u. steuer- ähnliche Einnahmen	Ge- bühren, zweck- gebundene Abgaben	Einnahmen aus wirtsch. Tätig- keit	Zins- einnahmen	laufd. Übertragungen 3)			sonstige Einnahmen des Verwal- tungs- haushalts
							ins- gesamt	darunter von		
								Bund und Land	Gemeinden/ Gv, Zweck- verbänden	
		19	20	21	22	23	24	25	26	27
Einzelergebnisse d. Gemeinden mit 3000 und mehr Einwohnern										
158	*Aiterhofen	10 224	5 817	856	209	0	3 070	1 247	1 223	272
159	Bogen, Stadt	25 261	13 068	1 704	834	32	8 883	5 797	239	741
160	Geiselhöring, Stadt	15 011	7 152	1 086	263	2	6 209	3 941	81	299
161	*Hunderdorf	6 551	3 475	519	428	-	1 962	1 880	34	167
162	Kirchroth	8 069	4 372	508	159	7	2 990	2 495	94	33
163	Laberweinting	5 854	3 844	407	81	0	1 462	1 398	14	60
164	Leiblfing	9 349	6 328	759	89	-	2 147	1 789	351	26
165	Mallersdorf-Pfaffenberg, Markt	13 344	7 489	929	402	0	3 591	3 178	41	934
166	Oberschneiding	8 412	3 435	1 007	228	0	3 424	2 247	713	318
167	Parkstetten	6 399	3 331	537	185	-	2 182	2 102	39	162
168	Steinach	6 930	3 945	440	113	-	2 201	1 857	25	230
169	*Straßkirchen	9 225	5 894	780	336	0	1 803	835	265	412
170	Wiesenfelden	8 635	3 445	813	168	0	4 160	2 834	906	48
171	Landkreis Dingolfing-Landau	463 896	242 762	16 812	13 224	2 269	175 464	71 750	93 940	13 364
172	Kreisverwaltung	115 940	-	147	623	13	113 880	21 205	91 725	1 276
173	Kreisangehörige Gemeinden davon mit	347 956	242 762	16 665	12 601	2 256	61 584	50 545	2 215	12 088
174	3000 und mehr Einwohnern	337 183	235 128	16 209	12 255	2 256	59 388	48 367	2 213	11 947
175	1000 b. u. 3000 Einwohnern	10 773	7 634	457	346	0	2 196	2 179	2	140
Einzelergebnisse d. Gemeinden mit 3000 und mehr Einwohnern										
176	Dingolfing, Stadt	166 325	128 841	5 757	7 613	2 192	16 959	12 855	1 173	4 963
177	Eichendorf, Markt	14 153	7 998	1 419	301	0	3 172	2 982	-	1 264
178	Frontenhausen, Markt	10 908	4 901	613	778	-	3 574	2 812	192	1 042
179	Landau a.d.Isar, Stadt	39 188	26 968	1 223	1 183	23	8 277	5 216	173	1 514
180	Loiching	8 118	5 433	573	481	0	1 398	1 365	6	233
181	*Mamming	8 896	5 802	378	180	0	2 502	2 488	6	33
182	Marklkofen	10 632	6 667	297	234	2	2 201	1 552	376	1 232
183	Mengkofen	12 150	7 736	766	217	0	3 217	3 013	92	214
184	Moosthenning	11 677	8 415	585	233	0	2 345	1 584	53	99
185	Pilsting, Markt	14 774	7 850	1 329	232	-	4 901	4 145	-	463
186	Reisbach, Markt	15 016	8 681	489	300	2	5 341	5 056	124	204
187	Simbach, Markt	9 503	5 968	789	134	0	2 296	2 209	18	316
188	Wallersdorf, Markt	15 843	9 868	1 992	371	36	3 206	3 090	-	372
Reg.Bez. Oberpfalz										
1	Bezirksverwaltung	475 464	-	179	871	10	473 934	116 530	300 926	469
2	Kreisfreie Städte	1 104 045	540 937	84 917	49 924	1 213	379 560	241 198	34 995	47 493
3	Amberg	152 894	72 030	17 430	5 343	42	50 631	43 434	2 915	7 418
4	Regensburg	797 526	407 586	57 828	40 121	1 080	253 238	144 094	22 587	37 674
5	Weiden i.d.OPf.	153 625	61 321	9 660	4 461	91	75 692	53 670	9 494	2 400
6	Landkreise und ihre Gemeinden	3 203 397	1 247 786	230 540	75 436	2 389	1 532 114	850 651	549 760	115 132
7	Kreisverwaltungen	982 892	48	47 548	8 716	883	916 322	353 207	526 592	9 374
8	Kreisangehörige Gemeinden	2 220 505	1 247 738	182 991	66 720	1 506	615 792	497 444	23 168	105 758
9	Reg.Bez. Oberpfalz zusammen	4 782 906	1 788 723	315 636	126 231	3 613	2 385 609	1 208 379	885 681	163 094
10	Landkreis Amberg-Sulzbach	369 077	122 125	32 659	8 270	127	186 015	107 783	60 232	19 880
11	Kreisverwaltung	121 249	11	6 494	2 300	69	108 243	43 680	58 509	4 133
12	Kreisangehörige Gemeinden davon mit	247 828	122 114	26 166	5 971	59	77 772	64 103	1 723	15 747
13	3000 und mehr Einwohnern	176 157	86 946	18 531	4 193	51	53 994	42 156	1 480	12 442
14	1000 b. u. 3000 Einwohnern	69 852	34 175	7 571	1 720	7	23 143	21 416	243	3 235
15	unter 1000 Einwohnern	1 819	992	63	58	1	635	531	-	70

1) Ohne Verwaltungsgemeinschaften.- 2) Einschl. haushaltstechnischer Verrechnungen.- 3) Erstattungen, Zuweisungen u. Zuschüsse für lfd. Zwecke, allgem. Zuweisungen  
\*) Mitglied einer Verwaltungsgemeinschaft.

der Gemeinden 1) und Gemeindeverbände 2)  
1 000 EUR -

Einnahmen des Vermögenshaushalts									Brutto-Einnahmen (Verwaltungs- und Vermögens- haushalt zusammen) 4)	Lfd. Nr.
zusammen	Darlehens- rück- flüsse	Ver- äußerung von Vermögen	Beiträge und ähnliche Entgelte	Zuweisungen u. Zuschüsse für Investitionen		Schuldenaufnahmen		sonstige Einnahmen des Vermögens- haushalts		
				ins- gesamt	dar.: von Bund und Land	öffent- licher Bereich	Kredit- marktmittel Inn. Darl.			
28	29	30	31	32	33	34	35	36	37	
4 376	-	22	60	762	761	-	-	3 532	14 600	158
7 663	90	1 032	120	2 159	2 105	-	-	4 262	32 924	159
4 209	-	759	177	1 027	1 017	-	-	2 247	19 220	160
4 472	-	302	427	831	776	-	-	2 912	11 023	161
12 710	310	2 268	396	1 668	1 645	-	-	8 067	20 779	162
6 895	-	518	281	904	854	-	-	5 191	12 749	163
2 656	-	263	195	887	872	-	1 310	-	12 005	164
6 233	-	14	205	642	642	-	-	5 372	19 577	165
8 321	-	498	474	1 294	1 286	-	5 285	770	16 733	166
5 830	-	267	145	176	172	-	1 550	3 692	12 228	167
3 094	-	2	82	301	282	-	-	2 709	10 024	168
5 199	-	58	73	454	454	-	-	4 614	14 425	169
6 221	-	168	165	1 242	1 067	-	4 000	646	14 856	170
203 873	1 120	7 946	5 651	35 795	34 743	-	4 450	148 911	667 769	171
29 036	2	69	-	12 236	11 402	-	-	16 729	144 975	172
174 838	1 119	7 877	5 651	23 559	23 341	-	4 450	132 181	522 794	173
167 633	1 119	7 723	5 493	22 591	22 373	-	4 450	126 257	504 816	174
7 204	-	154	158	968	968	-	-	5 925	17 977	175
81 621	615	95	860	652	638	-	-	79 400	247 946	176
8 207	-	1 566	440	2 099	2 091	-	-	4 102	22 360	177
6 038	-	170	187	3 653	3 653	-	-	2 027	16 946	178
20 304	2	3 203	991	2 681	2 681	-	-	13 427	59 491	179
6 948	-	- 316	- 179	2 449	2 449	-	2 950	2 045	15 066	180
4 405	-	676	499	199	199	-	-	3 031	13 300	181
1 657	-	186	1	521	521	-	-	949	12 288	182
4 892	-	2	41	1 704	1 702	-	-	3 145	17 042	183
3 887	-	175	594	275	274	-	-	2 843	15 564	184
11 410	-	932	232	3 437	3 434	-	1 500	5 309	26 185	185
4 844	501	877	42	980	980	-	-	2 443	19 860	186
5 126	-	- 11	15	1 962	1 770	-	-	3 160	14 629	187
8 296	1	167	1 771	1 980	1 980	-	-	4 377	24 139	188
5 917	2	88	-	167	109	-	-	5 660	481 382	1
209 810	1 874	6 911	3 633	40 029	35 623	-	14 600	142 764	1 313 855	2
11 961	146	3 960	1 348	6 299	5 982	-	-	207	164 855	3
161 845	1 553	2 778	2 184	24 142	20 095	-	-	131 188	959 370	4
36 005	174	173	101	9 588	9 546	-	14 600	11 369	189 630	5
1 466 261	8 043	102 364	54 731	343 486	329 802	-	123 287	834 350	4 669 658	6
175 008	7 009	1 439	-	56 719	53 937	-	16 149	93 692	1 157 900	7
1 291 253	1 035	100 925	54 731	286 767	275 865	-	107 138	740 657	3 511 758	8
1 681 989	9 919	109 363	58 364	383 682	365 534	-	137 887	982 774	6 464 894	9
155 593	5 083	8 322	3 398	40 251	40 021	-	22 851	75 689	524 670	10
30 692	5 000	129	-	11 101	11 100	-	3 126	11 336	151 941	11
124 902	83	8 193	3 398	29 150	28 921	-	19 725	64 352	372 730	12
73 155	68	4 306	1 659	13 718	13 602	-	12 359	41 045	249 312	13
50 121	15	3 855	1 646	14 822	14 712	-	6 700	23 084	119 973	14
1 626	-	33	93	610	608	-	667	224	3 445	15

und Umlagen, Schuldendiensthilfen.- 4) Ohne bzw. abzüglich Steuerbeteiligungen.

Tab. 2.10 Ausgabe- und Einnahmearten  
- Beträge in

Lfd. Nr.	Gemeinden und Gemeindeverbände	Einwohner am 30.6. des Berichts- jahres	Ausgaben des Verwaltungshaushalts						
			zusammen 4)	Personal- ausgaben	Laufender Sach- aufwand	Zins- ausgaben	Laufende Übertragungen 3) an		Sonstige Ausgaben des Verwal- tungs- haushalts
							öffent- lichen Bereich	andere Bereiche	
		1	2	3	4	5	6	7	8
Einzelergebnisse d. Gemeinden mit 3000 und mehr Einwohnern									
16	Auerbach i.d.OPf., Stadt	9 026	22 317	5 391	4 232	485	5 177	3 558	3 475
17	Freudenberg	4 136	9 250	1 776	2 091	113	2 136	1 117	2 017
18	*Hahnbach, Markt	5 001	12 810	996	1 293	60	3 836	2 749	3 876
19	Hirschau, Stadt	5 634	18 541	5 228	3 924	129	3 592	2 306	3 363
20	Kümmersbruck	9 928	22 502	3 723	3 507	33	5 863	3 307	6 068
21	Poppenricht	3 383	6 797	1 504	1 234	58	1 750	1 192	1 059
22	Schnaittenbach, Stadt	4 241	9 623	3 041	1 919	170	2 022	1 112	1 359
23	Sulzbach-Rosenberg, Stadt	19 332	46 557	11 505	7 564	579	10 517	6 652	9 739
24	Ursensollen	3 788	8 802	1 461	1 817	33	2 315	1 598	1 579
25	Vilseck, Stadt	6 723	20 680	3 196	3 372	39	4 104	2 752	7 217
26	Landkreis Cham	129 654	416 086	89 750	80 762	1 272	119 572	61 397	63 334
27	Kreisverwaltung	129 654	122 133	29 055	23 922	196	37 960	31 000	-
28	Kreisangehörige Gemeinden	129 654	293 953	60 695	56 839	1 076	81 612	30 397	63 334
	davon mit								
29	3000 und mehr Einwohnern	74 376	175 677	36 537	35 402	763	45 914	20 729	36 332
30	1000 b. u. 3000 Einwohnern	52 399	112 599	23 199	20 518	292	33 279	9 294	26 018
31	unter 1000 Einwohnern	2 879	5 677	960	920	21	2 418	374	984
Einzelergebnisse d. Gemeinden mit 3000 und mehr Einwohnern									
32	Cham, Stadt	17 331	56 938	11 061	9 665	26	11 297	6 186	18 703
33	Eschlkam, Markt	3 360	6 330	1 115	1 257	6	1 435	1 127	1 391
34	*Falkenstein, Markt	3 461	7 110	1 072	1 283	97	2 161	1 212	1 286
35	Furth im Wald, Stadt	8 995	21 022	4 820	4 530	76	4 889	1 787	4 920
36	Bad Kötzing, Stadt	7 383	20 406	3 409	5 502	158	6 903	3 110	1 325
37	Neukirchen b.Hl.Blut, Markt	3 701	8 037	1 629	1 348	14	1 913	1 166	1 966
38	Roding, Stadt	12 818	19 417	4 046	4 434	318	6 935	3 683	-
39	Rötz, Stadt	3 326	7 863	1 863	1 351	33	1 953	749	1 914
40	Traitsching	4 291	8 409	1 774	1 669	11	1 930	435	2 589
41	*Wald (Landkreis Cham)	3 042	6 767	2 037	1 404	2	3 316	7	-
42	Waldmünchen, Stadt	6 668	13 377	3 711	2 959	21	3 182	1 266	2 239
43	Landkreis Neumarkt i.d.OPf.	137 444	468 947	84 284	85 915	373	109 007	81 109	108 258
44	Kreisverwaltung	137 444	131 409	22 216	20 428	0	42 304	28 107	18 355
45	Kreisangehörige Gemeinden	137 444	337 537	62 068	65 487	372	66 703	53 002	89 904
	davon mit								
46	3000 und mehr Einwohnern	127 028	316 074	58 518	62 159	297	59 584	50 857	84 659
47	1000 b. u. 3000 Einwohnern	10 416	21 463	3 550	3 328	76	7 119	2 145	5 245
Einzelergebnisse d. Gemeinden mit 3000 und mehr Einwohnern									
48	Berching, Stadt	8 966	26 578	4 208	4 442	33	4 531	4 379	8 986
49	Berg b.Neumarkt/OPf.	8 050	16 298	2 890	2 727	-	3 218	3 106	4 358
50	Breitenbrunn, Markt	3 590	7 706	1 219	1 262	23	1 278	1 542	2 383
51	Deining	5 181	10 943	1 719	1 658	3	1 923	2 436	3 205
52	Dietfurt/Altmühl, Stadt	6 186	12 423	4 221	2 415	16	2 606	610	2 554
53	Freystadt, Stadt	9 176	21 380	3 359	4 342	71	3 691	4 212	5 706
54	Lauterhofen, Markt	3 796	9 388	1 527	1 676	1	1 982	1 527	2 674
55	Mühlhausen	5 185	12 709	3 516	2 183	-	2 341	1 163	3 507
56	Neumarkt i.d.OPf., Große Kreisstadt	40 596	118 885	17 193	27 060	3	20 471	19 204	34 954
57	Parsberg, Stadt	7 552	19 066	4 070	3 311	9	3 813	3 162	4 700
58	Postbauer-Heng	8 091	19 963	3 755	3 612	54	3 680	4 748	4 114
59	Pyrbaum, Markt	5 812	9 799	3 866	2 095	32	2 424	1 010	371
60	*Sengenthal	4 025	8 198	2 060	1 195	21	3 235	143	1 544
61	Seubersdorf i.d.OPf.	5 345	10 057	1 547	1 704	11	2 124	1 841	2 830
62	Velburg, Stadt	5 477	12 681	3 369	2 478	21	2 266	1 773	2 774
63	Landkreis Neustadt a.d.Waldnaab	95 544	369 467	58 817	60 005	785	102 772	70 659	76 429
64	Kreisverwaltung	95 544	110 352	21 219	19 206	29	32 588	27 216	10 094
65	Kreisangehörige Gemeinden	95 544	259 115	37 598	40 799	756	70 184	43 443	66 334
	davon mit								
66	3000 und mehr Einwohnern	52 240	131 177	22 382	21 402	491	35 421	22 722	28 758
67	1000 b. u. 3000 Einwohnern	41 574	124 145	14 592	18 642	265	33 383	20 057	37 207
68	unter 1000 Einwohnern	1 730	3 793	625	755	0	1 379	664	369

1) Ohne Verwaltungsgemeinschaften.- 2) Einschl. haushaltstechnischer Verrechnungen.- 3) Erstattungen, Zuweisungen u. Zuschüsse für lfd. Zwecke, allgem. Zuweisungen

\*) Mitglied einer Verwaltungsgemeinschaft.

der Gemeinden 1) und Gemeindeverbände 2)  
1 000 EUR -

Ausgaben des Vermögenshaushalts									Brutto-Ausgaben (Verwaltungs- und Vermögens- haushalt zusammen) 4)	Lfd. Nr.
zusammen	Sachinvestitionen		Investitions- Zuweis. u. Darlehen an	Tilgungen an		Sonstige Ausgaben des Vermögens- haushalts				
	ins- gesamt	darunter: Bau- maßnahmen		Erwerb von unbewegl. Vermögen	öffent- lichen Bereich		andere Bereiche	öffent- lichen Bereich		
9	10	11	12	13	14	15	16	17	18	
6 422	3 315	2 737	41	-	1 378	1	1 139	589	28 739	16
8 826	3 767	3 083	449	19	11	-	288	4 741	18 076	17
8 240	4 002	2 663	990	-	22	-	501	3 715	21 050	18
6 905	2 457	1 391	433	-	2 322	-	1 054	1 072	25 446	19
7 642	4 276	3 781	242	174	91	-	632	2 470	30 144	20
1 723	1 192	341	451	-	10	-	286	235	8 519	21
2 783	1 704	1 297	96	-	238	-	840	1	12 406	22
17 317	13 888	11 019	1 924	-	686	2	2 537	204	63 874	23
3 797	1 972	665	1 111	-	9	-	300	1 516	12 599	24
7 735	5 421	4 490	428	-	73	20	806	1 415	28 415	25
171 478	101 481	81 833	8 649	568	6 631	5	14 801	47 992	587 564	26
18 429	16 565	13 186	6	329	67	-	1 468	-	140 563	27
153 048	84 916	68 647	8 643	238	6 564	5	13 333	47 992	447 001	28
78 255	48 108	38 420	6 262	219	6 195	3	9 587	14 143	253 932	29
72 569	35 844	29 668	2 161	12	352	3	3 556	32 803	185 168	30
2 224	964	559	220	7	17	-	189	1 046	7 901	31
17 998	9 213	7 531	722	-	3 288	3	773	4 722	74 937	32
4 181	1 535	1 161	1	-	272	-	42	2 332	10 511	33
1 880	860	772	4	-	30	-	371	619	8 991	34
8 806	5 493	4 501	766	-	800	-	1 774	739	29 828	35
13 570	9 400	8 987	202	93	-	-	3 048	1 029	33 977	36
4 161	1 706	1 556	28	-	24	-	364	2 066	12 198	37
9 076	5 602	1 037	4 106	66	1 356	-	1 926	125	28 493	38
3 680	2 735	2 508	120	-	251	-	628	66	11 543	39
7 858	5 630	5 417	32	-	44	-	290	1 894	16 267	40
1 824	1 678	1 260	256	-	-	-	147	-	8 591	41
5 221	4 256	3 689	24	60	129	-	225	552	18 597	42
242 970	127 657	104 412	12 998	1 872	12 745	-	4 542	96 153	711 916	43
27 338	15 921	13 279	-	1 197	8 588	-	1	1 631	158 747	44
215 632	111 736	91 133	12 998	675	4 157	-	4 541	94 522	553 169	45
193 207	100 813	81 587	11 961	420	3 999	-	3 895	84 080	509 281	46
22 424	10 924	9 546	1 037	254	158	-	646	10 443	43 888	47
12 353	10 118	9 555	176	-	1 223	-	934	78	38 931	48
26 129	5 169	3 703	1 079	-	233	-	-	20 728	42 427	49
4 576	2 087	1 718	243	-	-	-	279	2 210	12 281	50
6 638	2 415	1 909	224	99	756	-	160	3 207	17 581	51
8 645	5 899	3 379	2 234	-	1	-	234	2 510	21 068	52
12 104	9 470	7 943	1 197	-	82	-	484	2 068	33 485	53
9 011	4 691	3 532	692	-	374	-	13	3 933	18 400	54
8 689	3 446	2 717	287	3	291	-	-	4 950	21 398	55
40 063	21 176	17 357	1 885	-	437	-	392	18 058	158 948	56
16 338	9 037	6 692	1 828	495	198	-	776	5 833	35 404	57
8 676	8 492	7 845	129	- 465	71	-	242	336	28 639	58
12 552	5 781	5 149	6	-	59	-	56	6 656	22 351	59
10 711	2 592	2 219	75	289	8	-	-	7 823	18 909	60
10 131	4 807	2 930	1 585	-	64	-	-	5 260	20 187	61
6 591	5 633	4 940	321	-	203	-	325	430	19 273	62
207 403	103 842	87 316	6 634	1 687	3 233	26	10 251	88 365	576 870	63
16 556	14 779	13 195	7	136	-	-	963	679	126 908	64
190 847	89 063	74 121	6 626	1 552	3 233	26	9 288	87 687	449 962	65
66 587	43 077	35 059	3 033	874	1 957	26	3 526	17 126	197 764	66
122 513	44 523	37 791	3 570	578	1 276	-	5 717	70 420	246 659	67
1 747	1 463	1 272	23	99	-	-	45	140	5 540	68

und Umlagen, Schuldendiensthilfen.- 4) Ohne bzw. abzüglich Steuerbeteiligungen.

Lfd. Nr.	Gemeinden und Gemeindeverbände	Einnahmen des Verwaltungshaushalts								
		zusammen	Steuern 4) (netto), u. steuer- ähnliche Einnahmen	Ge- bühren, zweck- gebundene Abgaben	Einnahmen aus wirtsch. Tätig- keit	Zins- einnahmen	laufd. Übertragungen 3)			sonstige Einnahmen des Verwal- tungs- haushalts
							ins- gesamt	darunter von		
								Bund und Land	Gemeinden/ Gv, Zweck- verbänden	
		19	20	21	22	23	24	25	26	27
Einzelergebnisse d. Gemeinden mit 3000 und mehr Einwohnern										
16	Auerbach i.d.OPf., Stadt	22 374	10 681	2 854	658	1	7 131	5 063	145	1 049
17	Freudenberg	9 143	4 738	1 495	124	0	2 522	2 385	-	264
18	*Hahnbach, Markt	12 162	6 856	907	191	1	3 522	2 916	48	685
19	Hirschau, Stadt	18 193	10 276	2 904	389	1	3 504	1 820	662	1 119
20	Kümmersbruck	22 085	12 574	1 676	409	-	6 214	6 071	49	1 212
21	Poppenricht	6 808	3 169	758	84	0	2 563	2 428	33	232
22	Schnaittenbach, Stadt	9 627	4 078	1 112	348	0	3 535	2 772	25	554
23	Sulzbach-Rosenberg, Stadt	46 300	22 917	3 761	969	47	13 693	8 773	260	4 913
24	Ursensollen	8 757	5 535	460	378	0	2 265	1 950	183	118
25	Vilseck, Stadt	20 708	6 120	2 604	641	0	9 045	7 979	76	2 296
26	Landkreis Cham	435 519	169 021	33 880	11 143	187	207 935	119 342	73 912	13 353
27	Kreisverwaltung	130 327	-	2 493	892	83	126 481	51 265	69 948	378
28	Kreisangehörige Gemeinden davon mit	305 192	169 021	31 388	10 250	104	81 454	68 077	3 964	12 975
29	3000 und mehr Einwohnern	187 161	111 300	17 728	7 199	103	42 149	33 323	1 502	8 682
30	1000 b. u. 3000 Einwohnern	112 468	55 349	13 092	2 903	1	36 988	32 692	2 245	4 134
31	unter 1000 Einwohnern	5 562	2 371	567	148	0	2 316	2 063	217	159
Einzelergebnisse d. Gemeinden mit 3000 und mehr Einwohnern										
32	Cham, Stadt	57 043	37 256	4 765	2 175	21	8 663	4 700	266	4 163
33	Eschlkam, Markt	6 288	2 640	526	102	-	2 905	2 454	87	114
34	*Falkenstein, Markt	7 057	3 678	562	185	0	2 353	1 960	56	279
35	Furth im Wald, Stadt	22 072	10 941	3 756	1 381	0	5 130	4 854	22	862
36	Bad Kötzing, Stadt	20 590	10 592	2 654	1 485	23	4 469	2 809	225	1 366
37	Neukirchen b.Hl.Blut, Markt	7 932	3 203	1 095	332	-	3 033	2 364	14	270
38	Roding, Stadt	28 895	22 174	485	671	58	5 129	4 462	405	378
39	Rötz, Stadt	7 502	3 909	1 058	373	1	1 812	1 553	115	349
40	Traitsching	8 367	4 301	900	142	-	2 857	2 811	12	167
41	*Wald (Landkreis Cham)	7 970	6 088	531	128	0	1 164	1 125	32	60
42	Waldmünchen, Stadt	13 447	6 518	1 396	224	0	4 635	4 231	269	674
43	Landkreis Neumarkt i.d.OPf.	470 762	197 214	35 915	12 654	742	205 848	121 824	68 512	18 391
44	Kreisverwaltung	130 650	-	8 143	2 148	560	118 669	49 221	65 347	1 131
45	Kreisangehörige Gemeinden davon mit	340 112	197 214	27 772	10 506	182	87 179	72 603	3 165	17 260
46	3000 und mehr Einwohnern	317 786	184 916	25 847	10 163	182	80 238	66 031	3 030	16 440
47	1000 b. u. 3000 Einwohnern	22 326	12 298	1 925	343	0	6 942	6 572	135	819
Einzelergebnisse d. Gemeinden mit 3000 und mehr Einwohnern										
48	Berching, Stadt	26 703	17 682	1 620	551	-	5 212	3 198	180	1 638
49	Berg b.Neumarkt/OPf.	17 165	8 928	1 723	250	0	5 587	5 113	31	677
50	Breitenbrunn, Markt	7 694	3 650	665	198	0	3 073	2 816	6	108
51	Deining	10 931	5 043	1 094	233	0	4 225	3 892	55	336
52	Dietfurt/Altmühl, Stadt	12 412	6 855	1 164	398	0	3 835	3 516	31	161
53	Freystadt, Stadt	21 276	10 719	1 823	592	-	7 135	5 807	188	1 007
54	Lauterhofen, Markt	9 318	6 569	571	210	4	1 774	1 470	172	190
55	Mühlhausen	12 692	7 884	1 173	169	7	2 982	2 151	268	477
56	Neumarkt i.d.OPf., Große Kreisstadt	116 984	73 507	7 900	5 681	153	21 130	16 855	578	8 614
57	Parsberg, Stadt	18 892	10 541	1 678	531	0	5 609	4 746	299	532
58	Postbauer-Heng	20 239	9 598	2 305	457	2	6 807	4 609	888	1 070
59	Pyrbaum, Markt	11 472	6 242	881	231	12	3 547	3 059	91	560
60	*Sengenthal	9 056	6 527	689	132	4	1 351	1 171	153	354
61	Seubersdorf i.d.OPf.	10 235	4 861	866	195	0	4 159	4 097	14	154
62	Velburg, Stadt	12 716	6 311	1 696	335	0	3 811	3 532	76	562
63	Landkreis Neustadt a.d.Waldnaab	365 756	127 367	27 746	8 848	87	186 963	105 123	58 863	14 744
64	Kreisverwaltung	110 382	18	6 840	510	2	102 473	42 358	57 251	539
65	Kreisangehörige Gemeinden davon mit	255 374	127 349	20 907	8 338	85	84 490	62 764	1 612	14 205
66	3000 und mehr Einwohnern	130 130	62 769	10 930	4 631	10	43 883	31 871	959	7 907
67	1000 b. u. 3000 Einwohnern	121 502	63 240	9 662	3 521	75	38 790	29 442	654	6 215
68	unter 1000 Einwohnern	3 742	1 340	315	186	0	1 818	1 451	0	83

1) Ohne Verwaltungsgemeinschaften.- 2) Einschl. haushaltstechnischer Verrechnungen.- 3) Erstattungen, Zuweisungen u. Zuschüsse für lfd. Zwecke, allgem. Zuweisungen

\*) Mitglied einer Verwaltungsgemeinschaft.



der Gemeinden 1) und Gemeindeverbände 2)  
1 000 EUR -

Einnahmen des Vermögenshaushalts									Brutto-Ausgaben (Verwaltungs- und Vermögens- haushalt zusammen) 4)	Lfd. Nr.
zusammen	Darlehens- rück- flüsse	Ver- äußerung von Vermögen	Beiträge und ähnliche Entgelte	Zuweisungen u. Zuschüsse für Investitionen		Schuldenaufnahmen		sonstige Einnahmen des Vermögens- haushalts		
				ins- gesamt	dar.: von Bund und Land	öffent- licher Bereich	Kredit- marktmittel Inn. Darl.			
28	29	30	31	32	33	34	35	36	37	
5 618	-	357	11	1 790	1 790	-	920	2 540	27 992	16
9 621	-	92	93	939	939	-	2 000	6 497	18 764	17
8 223	-	1 312	646	965	955	-	1 300	3 999	20 385	18
6 327	-	525	13	506	455	-	299	4 984	24 520	19
7 765	-	529	182	870	867	-	-	6 183	29 850	20
1 758	-	114	43	284	246	-	-	1 317	8 566	21
1 776	-	167	206	485	484	-	-	918	11 403	22
17 234	68	443	140	2 355	2 355	-	7 410	6 818	63 534	23
4 028	-	329	51	1 488	1 484	-	-	2 160	12 785	24
10 805	-	436	273	4 037	4 028	-	430	5 628	31 512	25
158 265	3	10 292	7 900	36 152	35 031	-	7 895	96 023	593 784	26
8 152	2	54	-	6 497	6 461	-	1 600	-	138 480	27
150 113	1	10 238	7 900	29 655	28 570	-	6 295	96 023	455 304	28
70 846	1	5 682	3 226	16 184	15 806	-	3 320	42 432	258 007	29
76 502	-	4 410	4 655	12 621	11 960	-	2 975	51 840	188 970	30
2 765	-	146	19	850	804	-	-	1 751	8 327	31
19 602	-	781	653	3 116	3 108	-	-	15 052	76 645	32
4 176	-	29	82	404	403	-	-	3 661	10 464	33
1 901	-	51	237	458	439	-	-	1 155	8 958	34
7 702	1	1 637	17	851	851	-	-	5 197	29 774	35
11 012	-	345	329	4 984	4 920	-	-	5 355	31 602	36
4 165	-	428	62	391	373	-	-	3 284	12 097	37
3 889	-	1 532	0	2 357	2 348	-	-	-	32 784	38
4 915	-	67	798	780	780	-	920	2 350	12 417	39
7 856	-	429	279	735	685	-	2 400	4 012	16 223	40
1 328	-	348	638	342	225	-	-	-	9 298	41
4 299	-	34	131	1 767	1 674	-	-	2 367	17 746	42
260 249	2 058	17 208	10 987	48 505	45 608	-	14 094	167 396	731 011	43
35 532	1 879	61	-	12 226	10 581	-	2 800	18 566	166 182	44
224 717	178	17 147	10 987	36 279	35 027	-	11 294	148 831	564 829	45
200 653	178	13 644	9 743	33 729	32 482	-	9 552	133 808	518 439	46
24 063	-	3 503	1 245	2 550	2 545	-	1 743	15 023	46 389	47
17 160	-	753	438	5 726	5 572	-	2 552	7 692	43 863	48
27 461	-	1 102	1 351	439	434	-	-	24 569	44 626	49
5 213	-	260	87	349	330	-	-	4 517	12 907	50
6 638	-	267	655	2 743	2 603	-	-	2 973	17 569	51
8 245	-	278	361	1 665	1 556	-	1 000	4 941	20 657	52
13 045	-	201	45	3 686	3 654	-	2 000	7 113	34 321	53
10 162	-	7	129	3 092	3 091	-	-	6 935	19 481	54
7 811	-	314	559	1 047	1 043	-	-	5 892	20 503	55
40 859	122	4 878	1 715	4 805	4 304	-	-	29 339	157 844	56
16 408	-	1 871	2 539	1 106	1 098	-	-	10 892	35 300	57
12 496	-	90	109	923	926	-	4 000	7 374	32 735	58
9 359	56	71	23	2 552	2 411	-	-	6 656	20 831	59
12 939	-	2 575	580	645	645	-	-	9 139	21 995	60
6 241	-	130	158	2 757	2 718	-	-	3 196	16 476	61
6 615	-	848	994	2 194	2 098	-	-	2 579	19 331	62
208 933	49	7 483	6 749	47 634	44 671	-	11 077	135 941	574 689	63
18 625	-	4	-	8 654	7 954	-	-	9 968	129 008	64
190 307	49	7 479	6 749	38 980	36 718	-	11 077	125 973	445 681	65
68 274	1	4 160	3 717	14 219	13 308	-	6 139	40 039	198 404	66
119 879	49	3 196	2 932	23 901	22 549	-	4 938	84 864	241 381	67
2 155	-	124	100	861	861	-	-	1 070	5 896	68

und Umlagen, Schuldendiensthilfen.- 4) Ohne bzw. abzüglich Steuerbeteiligungen.

Tab. 2.10 Ausgabe- und Einnahmearten  
- Beträge in

Lfd. Nr.	Gemeinden und Gemeindeverbände	Einwohner am 30.6. des Berichts- jahres	Ausgaben des Verwaltungshaushalts						
			zusammen 4)	Personal- ausgaben	Laufender Sach- aufwand	Zins- ausgaben	Laufende Übertragungen 3) an		Sonstige Ausgaben des Verwal- tungs- haushalts
							öffent- lichen Bereich	andere Bereiche	
		1	2	3	4	5	6	7	8
Einzelergebnisse d. Gemeinden mit 3000 und mehr Einwohnern									
69	Altenstadt/Waldnaab	4 726	11 595	1 990	1 185	6	3 378	2 607	2 430
70	*Eschenbach i.d.OPf., Stadt	4 350	13 495	2 283	2 900	7	5 237	1 054	2 015
71	Floß, Markt	3 461	7 578	1 792	1 018	46	1 600	1 660	1 462
72	Grafenwöhr, Stadt	6 518	16 627	2 599	3 084	64	3 868	2 683	4 330
73	*Kirchentumbach, Markt	3 253	6 524	804	997	3	2 173	1 547	999
74	Luhe-Wildenau, Markt	3 429	8 709	1 871	1 558	11	1 795	1 196	2 277
75	Neustadt/Waldnaab, Stadt	5 787	13 027	3 242	2 094	61	3 684	1 649	2 297
76	*Pressath, Stadt	4 275	10 246	1 014	1 516	88	3 621	1 455	2 552
77	Vohenstrauß, Stadt	7 621	19 390	3 208	3 364	13	3 672	4 132	5 002
78	*Weiherhammer	3 858	11 161	1 242	1 699	61	4 054	2 185	1 920
79	Windischeschenbach, Stadt	4 962	12 824	2 336	1 987	133	2 340	2 555	3 474
Landkreis Regensburg									
80	Landkreis Regensburg	197 448	633 788	120 027	106 584	1 282	172 686	117 474	115 736
81	Kreisverwaltung	197 448	208 514	34 867	29 463	106	62 198	64 217	17 663
82	Kreisangehörige Gemeinden	197 448	425 274	85 159	77 121	1 176	110 488	53 258	98 073
davon mit									
83	3000 und mehr Einwohnern	164 500	361 525	76 375	66 650	909	87 454	44 255	85 882
84	1000 b. u. 3000 Einwohnern	32 152	62 460	8 674	10 157	267	22 492	8 954	11 916
85	unter 1000 Einwohnern	796	1 289	110	313	-	542	49	275
Einzelergebnisse d. Gemeinden mit 3000 und mehr Einwohnern									
86	*Alteglofsheim	3 349	6 937	450	815	6	2 394	1 066	2 206
87	Barbing	5 729	12 010	1 795	1 592	7	3 592	1 930	3 094
88	Beratzhausen, Markt	5 641	11 797	2 923	3 023	163	2 515	968	2 205
89	Bernhardswald	5 417	10 345	1 790	1 928	134	2 636	1 669	2 187
90	*Donaustauf, Markt	4 271	8 682	744	1 521	13	3 084	1 545	1 773
91	Hemau, Stadt	9 564	21 170	3 294	4 927	41	3 992	3 453	5 463
92	*Laaber, Markt	5 413	11 405	983	1 357	82	3 356	1 999	3 629
93	Lappersdorf, Markt	13 519	26 732	7 153	5 014	6	6 457	2 350	5 753
94	Mintraching	4 916	11 175	2 998	1 626	13	2 745	1 771	2 022
95	Neutraubling, Stadt	14 219	45 711	11 287	9 060	14	10 446	3 831	11 072
96	Nittendorf	9 372	17 303	2 934	3 150	26	4 145	3 307	3 742
97	Obertraubling	8 680	17 725	4 873	3 244	25	4 342	1 700	3 541
98	Pentling	6 224	15 041	3 277	1 888	-	3 035	2 189	4 652
99	Pettendorf	3 537	6 787	1 132	1 112	37	1 928	1 279	1 299
100	Pfatter	3 273	6 451	2 425	1 056	19	1 562	151	1 240
101	Regenstauf, Markt	16 454	42 398	12 690	5 549	23	8 078	4 711	11 347
102	Schierling, Markt	8 350	18 676	5 009	6 379	29	3 813	354	3 091
103	Sinzing	7 561	10 581	2 103	4 875	61	3 343	198	-
104	Tegernheim	5 647	11 699	1 658	1 533	33	2 842	1 977	3 657
105	Thalmassing	3 562	6 307	1 111	1 050	50	1 962	1 126	1 009
106	Wenzenbach	8 996	18 535	2 779	2 262	71	4 326	3 361	5 737
107	*Wörth a.d.Donau, Stadt	5 002	12 865	1 464	2 297	57	4 200	1 514	3 333
108	Zeitlarn	5 804	11 191	1 502	1 391	-	2 660	1 808	3 830
Landkreis Schwandorf									
109	Landkreis Schwandorf	151 138	540 306	100 926	82 960	2 218	151 749	108 742	93 710
110	Kreisverwaltung	151 138	166 802	29 564	24 241	336	46 260	48 821	17 579
111	Kreisangehörige Gemeinden	151 138	373 504	71 362	58 719	1 882	105 489	59 921	76 131
davon mit									
112	3000 und mehr Einwohnern	127 981	320 984	62 630	50 656	1 704	85 878	53 967	66 149
113	1000 b. u. 3000 Einwohnern	17 917	41 343	6 848	6 218	122	15 497	4 592	8 065
114	unter 1000 Einwohnern	5 240	11 177	1 884	1 844	55	4 114	1 363	1 917
Einzelergebnisse d. Gemeinden mit 3000 und mehr Einwohnern									
115	Bodenwöhr	4 432	11 182	2 173	1 597	108	2 814	2 110	2 379
116	Markt Bruck i.d.OPf.	4 535	8 667	2 140	1 525	8	3 024	1 360	609
117	Burglengenfeld, Stadt	14 345	31 640	4 973	3 696	241	6 819	11 167	4 744
118	Maxhütte-Haidhof, Stadt	12 176	29 183	4 320	3 616	159	6 082	4 900	10 106
119	*Nabburg, Stadt	6 278	17 591	1 586	2 065	96	5 687	2 694	5 464
120	Neunburg vorm Wald, Stadt	8 389	17 642	3 191	2 951	55	5 989	3 675	1 782
121	Nittenau, Stadt	9 339	22 209	3 941	3 579	213	5 005	4 780	4 690
122	Wernberg-Köblitz, Markt	5 644	14 903	3 342	2 717	85	3 393	1 563	3 803
123	Oberviechtach, Stadt	5 012	14 840	3 110	2 410	192	2 726	3 077	3 325

1) Ohne Verwaltungsgemeinschaften.- 2) Einschl. haushaltstechnischer Verrechnungen.- 3) Erstattungen, Zuweisungen u. Zuschüsse für lfd. Zwecke, allgem. Zuweisungen

\*) Mitglied einer Verwaltungsgemeinschaft.

der Gemeinden 1) und Gemeindeverbände 2)  
1 000 EUR -

Ausgaben des Vermögenshaushalts									Brutto-Ausgaben (Verwaltungs- und Vermögens- haushalt zusammen) 4)	Lfd. Nr.
zusammen	Sachinvestitionen		Investitions- Zuweis. u. Darlehen an	Tilgungen an		Sonstige Ausgaben des Vermögens- haushalts				
	ins- gesamt	darunter: Bau- maßnahmen		Erwerb von unbewegl. Vermögen	öffent- lichen Bereich		andere Bereiche	öffent- lichen Bereich		
9	10	11	12	13	14	15	16	17	18	
4 207	2 231	2 034	23	134	96	-	38	1 707	15 802	69
11 660	6 457	5 604	666	411	34	4	46	4 709	25 156	70
3 696	1 617	1 426	2	-	36	-	200	1 843	11 274	71
9 719	9 015	8 200	131	-	412	-	290	2	26 346	72
2 629	1 149	657	272	-	1 148	-	141	190	9 152	73
6 390	6 287	5 428	295	-	15	-	86	3	15 098	74
5 789	2 652	1 654	50	157	5	-	415	2 560	18 816	75
4 829	2 131	1 372	464	21	12	-	272	2 392	15 075	76
7 959	6 907	5 274	779	-	38	-	68	946	27 349	77
3 658	2 211	1 447	150	151	-	22	1 174	100	14 819	78
6 052	2 421	1 962	202	-	161	-	796	2 675	18 877	79
214 447	155 378	110 189	32 738	2 800	7 602	6	13 693	34 969	848 236	80
27 403	20 314	11 851	5 941	1 576	591	-	3 467	1 455	235 917	81
187 045	135 065	98 338	26 796	1 224	7 011	6	10 226	33 513	612 319	82
151 325	110 704	78 577	24 310	704	5 265	6	7 421	27 224	512 850	83
33 760	22 418	18 088	2 470	508	1 740	-	2 804	6 289	96 220	84
1 960	1 942	1 673	17	12	7	-	-	-	3 249	85
3 187	3 069	2 313	732	86	13	-	18	-	10 124	86
5 342	2 296	1 945	139	108	8	-	590	2 341	17 352	87
6 199	5 132	4 096	854	17	89	-	937	25	17 996	88
5 482	3 749	694	2 669	10	-	-	550	1 174	15 827	89
3 898	3 748	1 860	1 706	28	18	4	100	-	12 580	90
6 550	4 010	1 995	1 643	-	467	3	650	1 420	27 720	91
5 171	2 543	2 491	9	45	21	-	1 298	1 264	16 577	92
6 299	4 557	2 799	864	-	1 146	-	545	51	33 031	93
6 066	5 546	2 917	2 430	186	310	-	10	14	17 241	94
13 380	7 666	6 098	1 217	-	6	-	-	5 709	59 092	95
5 384	3 900	2 583	525	-	12	-	-	1 472	22 687	96
7 787	4 946	3 870	794	-	946	-	209	1 687	25 512	97
6 597	4 597	3 976	478	81	5	-	-	1 915	21 637	98
4 629	4 182	4 001	57	0	-	-	447	-	11 416	99
4 172	3 851	1 842	1 758	-	8	-	204	109	10 623	100
12 062	10 378	7 617	2 038	-	1 475	-	209	0	54 460	101
3 413	1 900	1 013	353	-	31	-	676	806	22 089	102
10 857	9 837	7 024	2 238	-	591	-	429	-	21 438	103
8 404	7 070	6 419	195	28	16	-	-	1 290	20 104	104
829	408	303	43	102	32	-	288	-	7 136	105
6 591	6 226	2 538	2 979	-	41	-	-	323	25 126	106
13 390	6 102	5 577	362	14	22	-	262	6 989	26 255	107
5 633	4 990	4 605	226	-	7	-	-	636	16 825	108
218 592	130 503	101 899	14 967	1 207	5 934	18	19 602	61 327	758 898	109
27 319	17 912	15 101	12	110	123	-	3 932	5 241	194 121	110
191 273	112 591	86 798	14 955	1 097	5 811	18	15 670	56 085	564 777	111
159 721	93 149	71 586	13 209	807	5 588	18	13 966	46 192	480 705	112
23 599	13 793	10 523	1 215	171	208	-	1 189	8 238	64 942	113
7 954	5 649	4 689	530	119	16	-	515	1 655	19 131	114
3 287	2 645	2 146	224	92	1	-	525	24	14 469	115
3 134	2 552	1 688	259	131	80	-	118	254	11 801	116
16 765	8 672	7 764	186	42	27	-	1 086	6 939	48 405	117
11 011	7 384	6 106	1 098	15	746	-	1 169	1 696	40 194	118
10 395	8 616	6 208	2 137	-	18	18	1 386	357	27 987	119
5 972	4 181	3 553	249	1	1 034	-	756	0	23 614	120
8 394	3 626	1 555	1 330	261	764	-	1 058	2 685	30 602	121
9 561	4 636	3 221	910	-	145	-	1 832	2 948	24 464	122
10 600	7 769	5 129	2 224	-	40	-	742	2 049	25 440	123

und Umlagen, Schuldendiensthilfen.- 4) Ohne bzw. abzüglich Steuerbeteiligungen.

Lfd. Nr.	Gemeinden und Gemeindeverbände	Einnahmen des Verwaltungshaushalts									
		zusammen	Steuern 4) (netto), u. steuer- ähnliche Einnahmen	Ge- bühren, zweck- gebundene Abgaben	Einnahmen aus wirtsch. Tätig- keit	Zins- einnahmen	laufd. Übertragungen 3)			sonstige Einnahmen des Verwal- tungs- haushalts	
							ins- gesamt	darunter von			
								Bund und Land	Gemeinden/ Gv, Zweck- verbänden		
		19	20	21	22	23	24	25	26	27	
Einzelergebnisse d. Gemeinden mit 3000 und mehr Einwohnern											
69	Altenstadt/Waldnaab	11 309	5 460	1 121	433	4	3 715	2 628	30	575	
70	*Eschenbach i.d.OPf., Stadt	13 255	6 180	1 575	814	0	3 871	2 279	51	816	
71	Floß, Markt	7 590	3 939	73	233	-	3 069	2 284	38	277	
72	Grafenwöhr, Stadt	16 365	7 065	181	464	0	7 153	6 231	12	1 502	
73	*Kirchentumbach, Markt	6 388	2 888	680	114	-	2 512	1 975	1	193	
74	Luhe-Wildenau, Markt	8 698	4 303	937	291	3	2 490	1 733	11	674	
75	Neustadt/Waldnaab, Stadt	13 012	5 759	1 095	801	-	5 227	4 218	183	131	
76	*Pressath, Stadt	10 208	6 020	1 177	443	0	1 978	1 406	7	590	
77	Vohenstrauß, Stadt	19 375	8 366	2 025	513	3	7 032	4 720	278	1 437	
78	*Weiherhammer	11 081	7 410	598	227	0	2 520	1 194	328	325	
79	Windischeschenbach, Stadt	12 849	5 380	1 467	299	0	4 315	3 204	20	1 387	
Landkreis Regensburg											
80	Landkreis Regensburg	635 512	242 456	38 028	13 860	149	320 464	195 511	97 989	20 554	
81	Kreisverwaltung	206 643	16	12 007	1 638	55	191 847	86 220	92 640	1 080	
82	Kreisangehörige Gemeinden	428 870	242 440	26 022	12 222	95	128 617	109 290	5 349	19 474	
davon mit											
83	3000 und mehr Einwohnern	365 259	208 411	21 268	10 560	93	107 105	89 235	4 671	17 821	
84	1000 b. u. 3000 Einwohnern	62 331	33 175	4 651	1 637	2	21 218	19 764	678	1 647	
85	unter 1000 Einwohnern	1 280	853	102	25	0	294	291	-	6	
Einzelergebnisse d. Gemeinden mit 3000 und mehr Einwohnern											
86	*Alteglofsheim	6 924	4 544	365	179	0	1 659	1 623	36	176	
87	Barbing	12 039	8 468	563	350	-	2 460	2 183	139	198	
88	Beratshausen, Markt	11 780	5 677	1 099	267	21	4 320	4 053	128	396	
89	Bernhardswald	10 297	5 463	643	152	-	3 921	3 539	131	118	
90	*Donaustauf, Markt	8 748	4 944	783	259	-	2 396	2 314	39	367	
91	Hemau, Stadt	21 138	9 809	1 584	455	-	7 059	6 327	85	2 230	
92	*Laaber, Markt	11 374	6 000	1 462	207	0	3 499	3 433	31	207	
93	Lappersdorf, Markt	26 829	15 136	2 077	1 200	7	7 357	6 831	167	1 052	
94	Mintraching	11 188	7 106	134	198	0	3 521	2 005	56	230	
95	Neutraubling, Stadt	46 570	26 937	3 877	2 333	2	10 300	7 083	562	3 121	
96	Nittendorf	17 010	9 249	660	328	-	6 618	6 556	41	154	
97	Obertraubling	17 991	11 728	549	479	7	5 023	4 099	164	205	
98	Pentling	15 025	7 792	1 107	298	0	5 097	3 622	189	732	
99	Pettendorf	6 798	3 755	346	224	-	2 231	2 027	204	242	
100	Pfatter	6 373	3 534	519	89	0	2 082	1 987	54	148	
101	Regenstauf, Markt	42 413	20 739	1 478	1 094	16	13 831	8 079	1 598	5 255	
102	Schierling, Markt	18 718	10 476	1 681	302	1	4 655	4 018	252	1 603	
103	Sinzing	14 199	9 124	148	305	0	4 582	4 443	77	39	
104	Tegernheim	11 374	6 791	469	254	0	3 403	2 974	139	458	
105	Thalmassing	6 114	3 994	116	122	0	1 871	1 798	42	11	
106	Wenzenbach	18 341	12 114	203	485	0	5 466	5 125	341	73	
107	*Wörth a.d.Donau, Stadt	12 823	8 182	1 289	642	-	2 457	1 956	137	253	
108	Zeitlarn	11 191	6 851	115	336	38	3 294	3 158	58	555	
Landkreis Schwandorf											
109	Landkreis Schwandorf	535 198	210 688	40 327	12 228	257	254 774	142 716	88 780	16 924	
110	Kreisverwaltung	164 050	3	10 069	880	7	152 719	62 257	86 459	372	
111	Kreisangehörige Gemeinden	371 148	210 685	30 258	11 348	250	102 056	80 460	2 321	16 553	
davon mit											
112	3000 und mehr Einwohnern	318 978	182 904	25 871	9 785	248	85 902	68 074	1 827	14 268	
113	1000 b. u. 3000 Einwohnern	41 102	23 157	3 301	1 344	1	11 641	8 812	362	1 657	
114	unter 1000 Einwohnern	11 068	4 623	1 086	219	0	4 513	3 573	132	628	
Einzelergebnisse d. Gemeinden mit 3000 und mehr Einwohnern											
115	Bodenwöhr	11 188	6 161	1 244	238	-	2 820	2 060	8	725	
116	Markt Bruck i.d.OPf.	8 674	5 211	615	405	0	1 854	1 667	126	589	
117	Burglengenfeld, Stadt	31 563	16 577	974	647	84	13 147	10 826	96	132	
118	Maxhütte-Haidhof, Stadt	28 488	19 034	279	632	68	6 917	6 815	73	1 558	
119	*Nabburg, Stadt	17 669	10 058	2 459	725	2	2 807	2 123	80	1 619	
120	Neunburg vorm Wald, Stadt	17 588	12 608	314	562	2	3 997	2 930	148	104	
121	Nittenau, Stadt	22 088	11 116	1 957	440	2	7 279	5 958	62	1 294	
122	Wernberg-Köblitz, Markt	14 648	8 375	2 048	291	-	2 834	2 431	106	1 100	
123	Oberviechtach, Stadt	14 757	6 204	1 437	1 648	0	4 916	2 728	365	552	

1) Ohne Verwaltungsgemeinschaften.- 2) Einschl. haushaltstechnischer Verrechnungen.- 3) Erstattungen, Zuweisungen u. Zuschüsse für lfd. Zwecke, allgem. Zuweisungen

\*) Mitglied einer Verwaltungsgemeinschaft.

der Gemeinden 1) und Gemeindeverbände 2)  
1 000 EUR -

Einnahmen des Vermögenshaushalts									Brutto-Ausgaben (Verwaltungs- und Vermögens- haushalt zusammen) 4)	Lfd. Nr.
zusammen	Darlehens- rück- flüsse	Ver- äußerung von Vermögen	Beiträge und ähnliche Entgelte	Zuweisungen u. Zuschüsse für Investitionen		Schuldenaufnahmen		sonstige Einnahmen des Vermögens- haushalts		
				ins- gesamt	dar.: von Bund und Land	öffent- licher Bereich	Kredit- marktmittel Inn. Darl.			
28	29	30	31	32	33	34	35	36	37	
3 503	-	316	6	902	707	-	-	2 279	14 812	69
13 323	-	140	1 490	1 675	1 094	-	-	10 018	26 578	70
4 096	-	284	-	1 257	1 257	-	1 100	1 455	11 686	71
9 717	1	536	242	1 425	1 425	-	-	7 513	26 082	72
3 205	-	359	234	1 490	1 490	-	249	873	9 592	73
6 360	-	132	111	1 483	1 483	-	1 500	3 134	15 058	74
5 450	-	89	127	1 005	887	-	2 000	2 230	18 463	75
4 848	-	120	26	540	540	-	-	4 163	15 056	76
8 640	-	1 860	1 329	1 516	1 505	-	-	3 935	28 015	77
3 658	-	113	77	468	468	-	790	2 210	14 738	78
5 475	-	212	76	2 458	2 452	-	500	2 229	18 323	79
226 399	212	29 232	12 774	47 163	42 946	-	18 910	118 110	861 912	80
26 805	128	869	-	6 951	6 553	-	-	18 856	233 447	81
199 595	84	28 363	12 774	40 211	36 394	-	18 910	99 254	628 464	82
163 805	59	22 685	10 406	30 660	27 103	-	16 504	83 490	529 063	83
33 830	24	5 619	2 282	9 008	8 747	-	2 405	14 492	96 161	84
1 960	-	59	85	544	544	-	-	1 272	3 240	85
3 199	-	-	20	508	508	-	-	2 671	10 122	86
5 278	-	331	341	1 238	1 199	-	-	3 368	17 318	87
6 228	-	604	44	1 772	1 735	-	392	3 416	18 008	88
6 809	-	1 263	100	966	951	-	2 376	2 104	17 106	89
4 604	-	10	8	595	599	-	1 000	2 990	13 352	90
6 643	-	162	260	1 614	1 612	-	-	4 607	27 781	91
5 850	24	778	537	237	236	-	800	3 474	17 224	92
9 252	-	1 844	279	915	821	-	-	6 214	36 081	93
5 373	-	1 939	455	968	934	-	-	2 011	16 562	94
12 982	6	655	98	2 770	2 770	-	-	9 453	59 552	95
5 384	-	278	134	1 331	1 331	-	-	3 641	22 394	96
9 160	20	-	41	2 733	2 461	-	1 540	4 825	27 151	97
8 219	-	3 155	314	803	803	-	-	3 947	23 244	98
4 391	-	47	79	1 607	1 549	-	810	1 848	11 189	99
5 263	-	481	405	246	246	-	2 500	1 632	11 637	100
11 694	9	640	234	4 347	4 325	-	-	6 464	54 107	101
5 340	-	2	334	977	969	-	1 300	2 727	24 058	102
9 833	-	3 250	1 568	3 015	218	-	2 000	-	24 031	103
8 404	-	29	113	986	954	-	3 786	3 491	19 778	104
2 533	-	9	-	177	177	-	-	2 347	8 647	105
6 590	-	57	-	830	826	-	-	5 703	24 931	106
14 567	-	6 752	3 604	970	834	-	-	3 240	27 390	107
6 209	-	400	1 438	1 055	1 045	-	-	3 317	17 400	108
228 790	358	13 717	6 926	51 724	51 063	-	29 837	126 228	763 989	109
27 661	-	263	-	8 291	8 291	-	1 623	17 484	191 711	110
201 129	358	13 454	6 926	43 432	42 771	-	28 214	108 744	572 278	111
171 990	356	10 975	5 221	32 140	31 794	-	25 910	97 388	490 968	112
22 093	3	1 778	832	8 005	7 742	-	2 204	9 272	63 195	113
7 046	-	702	873	3 288	3 235	-	100	2 084	18 115	114
3 386	-	195	174	628	628	-	-	2 389	14 574	115
3 315	80	498	291	1 500	1 494	-	-	946	11 989	116
14 656	-	1 421	174	3 500	3 500	-	4 791	4 770	46 219	117
16 149	266	49	218	4 328	4 328	-	1 050	10 237	44 638	118
11 388	-	2 396	1 599	1 534	1 509	-	1 887	3 972	29 058	119
7 117	3	211	375	2 104	2 100	-	-	4 425	24 705	120
11 155	-	621	649	2 379	2 379	-	3 970	3 535	33 242	121
8 097	-	16	41	1 587	1 587	-	-	6 453	22 745	122
11 836	1	432	585	1 047	1 047	-	3 999	5 772	26 593	123

und Umlagen, Schuldendiensthilfen.- 4) Ohne bzw. abzüglich Steuerbeteiligungen.

Tab. 2.10 Ausgabe- und Einnahmearten  
- Beträge in

Lfd. Nr.	Gemeinden und Gemeindeverbände	Einwohner am 30.6. des Berichts- jahres	Ausgaben des Verwaltungshaushalts						
			zusammen 4)	Personal- ausgaben	Laufender Sach- aufwand	Zins- ausgaben	Laufende Übertragungen 3) an		Sonstige Ausgaben des Verwal- tungs- haushalts
							öffent- lichen Bereich	andere Bereiche	
		1	2	3	4	5	6	7	8
124	*Pfreimd, Stadt	5 285	14 003	2 993	2 233	79	5 083	1 479	2 136
125	Schmidgaden	3 055	6 978	2 380	1 112	4	1 872	155	1 455
126	Schwandorf, Große Kreisstadt	29 812	71 575	18 030	14 786	198	18 181	9 637	10 743
127	*Schwarzenfeld, Markt	6 445	17 760	2 804	2 500	8	5 579	2 608	4 262
128	Teublitz, Stadt	7 795	16 981	3 869	2 689	260	4 231	2 390	3 541
129	*Wackersdorf	5 439	25 831	3 779	3 180	-	9 393	2 371	7 109
130	Landkreis Tirschenreuth	72 194	393 106	58 589	52 848	1 366	154 691	44 087	81 525
131	Kreisverwaltung	72 194	119 191	17 381	16 454	264	47 281	20 357	17 454
132	Kreisangehörige Gemeinden	72 194	273 915	41 208	36 394	1 102	107 411	23 730	64 071
	davon mit								
133	3000 und mehr Einwohnern	47 076	213 510	28 636	25 436	813	89 453	17 708	51 463
134	1000 b. u. 3000 Einwohnern	24 184	56 745	12 315	10 457	281	16 766	5 712	11 214
135	unter 1000 Einwohnern	934	3 660	256	501	8	1 192	310	1 394
	Einzelergebnisse d. Gemeinden mit 3000 und mehr Einwohnern								
136	Bärnau, Stadt	3 082	7 477	2 501	1 854	25	1 491	713	894
137	Erbendorf, Stadt	5 076	14 108	2 989	2 395	149	3 126	2 625	2 824
138	*Kemnath, Stadt	5 608	70 457	3 609	3 447	46	53 383	2 035	7 936
139	*Mitterteich, Stadt	6 591	18 492	3 293	2 934	102	5 850	2 798	3 516
140	Plößberg, Markt	3 151	20 374	2 491	2 167	83	3 850	284	11 498
141	Tirschenreuth, Stadt	8 667	32 850	5 910	4 539	166	6 863	3 767	11 605
142	Waldershof, Stadt	4 234	23 202	2 040	2 785	95	7 822	2 525	7 934
143	Waldsassen, Stadt	6 633	16 627	4 647	3 505	87	3 816	1 609	2 964
144	*Wiesau, Markt	4 034	9 924	1 157	1 810	60	3 251	1 352	2 293
<b>Reg.Bez. Oberfranken</b>									
1	Bezirksverwaltung	1 070 985	446 037	24 664	7 386	0	12 324	384 091	17 571
2	Kreisfreie Städte	240 853	868 411	259 275	153 180	2 448	117 592	259 626	76 291
3	Bamberg	79 034	277 229	81 726	44 919	226	32 605	68 323	49 430
4	Bayreuth	74 119	236 713	89 882	47 822	1 090	30 623	67 295	-
5	Coburg	41 551	156 138	44 275	37 619	208	24 162	49 874	-
6	Hof	46 149	198 331	43 392	22 819	923	30 201	74 134	26 861
7	Landkreise und ihre Gemeinden	830 132	2 861 440	572 543	526 395	16 073	781 408	567 769	397 252
8	Kreisverwaltungen	830 132	893 923	178 639	165 768	3 206	260 400	241 593	44 317
9	Kreisangehörige Gemeinden	830 132	1 967 516	393 904	360 628	12 866	521 008	326 176	352 935
10	Reg.Bez. Oberfranken zusammen	1 070 985	4 175 887	856 482	686 961	18 520	911 324	1 211 486	491 114
11	Landkreis Bamberg	148 947	493 346	92 029	83 892	693	143 127	84 321	89 284
12	Kreisverwaltung	148 947	129 632	26 912	22 646	132	49 608	30 334	-
13	Kreisangehörige Gemeinden	148 947	363 714	65 117	61 246	561	93 519	53 987	89 284
	davon mit								
14	3000 und mehr Einwohnern	123 870	310 377	57 885	53 962	499	75 127	44 563	78 342
15	1000 b. u. 3000 Einwohnern	24 440	52 269	7 143	7 074	61	17 718	9 345	10 928
16	unter 1000 Einwohnern	637	1 067	89	210	1	675	79	14
	Einzelergebnisse d. Gemeinden mit 3000 und mehr Einwohnern								
17	*Baunach, Stadt	4 007	10 006	1 250	1 024	1	3 923	1 421	2 386
18	Bischofsberg	6 073	14 227	1 330	1 847	5	2 978	2 282	5 785
19	Breitengüßbach	4 489	12 936	2 906	2 436	30	2 717	954	3 894
20	*Burgebrach, Markt	7 118	24 825	556	1 408	-	8 709	2 868	11 285
21	Buttenheim, Markt	3 686	10 235	3 558	2 291	16	2 296	224	1 850
22	Frensdorf	5 226	9 873	1 632	1 174	38	2 588	2 031	2 411
23	Gundelsheim	3 643	8 265	1 676	1 011	6	1 558	1 096	2 919
24	Hallstadt, Stadt	8 873	33 363	4 684	4 645	-	9 573	6 051	8 410
25	Heiligenstadt i.OFr., Markt	3 587	9 026	1 594	2 048	42	1 716	1 898	1 728
26	Hirschaid, Markt	12 534	34 712	7 229	7 199	90	6 933	5 548	7 714
27	Litzendorf	6 168	10 471	3 811	2 762	23	2 709	1 166	-

1) Ohne Verwaltungsgemeinschaften.- 2) Einschl. haushaltstechnischer Verrechnungen.- 3) Erstattungen, Zuweisungen u. Zuschüsse für lfd. Zwecke, allgem. Zuweisungen

\*) Mitglied einer Verwaltungsgemeinschaft.

der Gemeinden 1) und Gemeindeverbände 2)  
1 000 EUR -

Ausgaben des Vermögenshaushalts									Brutto-Ausgaben (Verwaltungs- und Vermögens- haushalt zusammen) 4)	Lfd. Nr.
zusammen	Sachinvestitionen			Investitions- Zuweis. u. Darlehen an		Tilgungen an		Sonstige Ausgaben des Vermögens- haushalts		
	darunter:									
	ins- gesamt	Bau- maßnahmen	Erwerb von unbewegl. Vermögen	öffent- lichen Bereich	andere Bereiche	öffent- lichen Bereich	andere Bereiche			
9	10	11	12	13	14	15	16	17	18	
5 552	4 776	3 718	275	50	22	-	320	383	19 554	124
3 624	3 612	2 129	1 279	-	-	-	-	13	10 602	125
20 294	15 533	11 935	1 989	46	1 056	-	2 858	801	91 869	126
7 551	5 302	4 216	258	66	3	-	376	1 804	25 311	127
8 507	3 750	2 650	568	49	1 649	-	1 740	1 319	25 488	128
35 074	10 097	9 567	224	56	2	-	-	24 918	60 905	129
217 811	132 057	111 334	11 774	1 007	8 527	1	18 175	58 043	610 917	130
27 774	19 228	17 290	232	274	322	-	1 372	6 577	146 965	131
190 037	112 830	94 043	11 542	733	8 205	1	16 803	51 466	463 953	132
144 972	80 974	66 429	9 078	393	7 442	1	13 888	42 274	358 482	133
43 563	30 910	26 756	2 462	331	661	-	2 830	8 830	100 308	134
1 502	945	859	2	8	102	-	84	362	5 162	135
4 066	3 443	3 059	13	-	252	-	96	275	11 543	136
8 887	4 124	2 874	485	-	2 218	1	609	1 936	22 995	137
23 021	20 937	15 520	4 616	-	1 586	-	487	11	93 478	138
24 862	10 353	8 084	1 320	47	2 798	-	987	10 678	43 354	139
15 365	8 891	7 578	892	25	108	-	1 257	5 084	35 739	140
10 945	9 842	8 812	487	28	194	-	370	511	43 794	141
24 109	3 847	3 571	76	175	162	-	438	19 486	47 311	142
17 271	11 471	9 746	787	118	60	-	3 629	1 993	33 898	143
16 447	8 068	7 185	403	-	65	-	6 014	2 300	26 371	144
15 596	883	435	-	139	827	-	-	13 747	461 632	1
213 558	115 877	97 449	5 003	395	23 307	4	22 959	51 016	1 081 969	2
78 407	24 683	20 774	1 550	180	11 406	-	2 003	40 134	355 636	3
57 307	45 368	37 975	1 141	-	5 657	-	6 239	43	294 020	4
32 516	29 169	25 174	2 222	128	959	4	1 695	560	188 654	5
45 328	16 656	13 525	91	88	5 285	-	13 021	10 279	243 659	6
1 238 994	682 491	563 441	43 720	16 771	65 894	171	116 828	356 838	4 100 433	7
146 161	86 686	67 980	1 260	3 977	14 008	-	22 029	19 461	1 040 084	8
1 092 833	595 805	495 460	42 460	12 794	51 887	171	94 800	337 377	3 060 349	9
1 468 148	799 251	661 325	48 724	17 305	90 029	175	139 787	421 601	5 644 035	10
273 957	141 592	114 294	16 915	3 054	11 225	3	11 910	106 175	767 303	11
21 961	14 274	12 045	93	738	3 737	-	2 713	500	151 593	12
251 996	127 318	102 249	16 822	2 316	7 488	3	9 196	105 675	615 710	13
217 885	113 691	91 243	15 646	2 047	4 181	-	7 979	89 987	528 263	14
32 487	13 454	10 934	1 176	257	3 307	3	1 185	14 282	84 757	15
1 623	174	72	-	11	-	-	33	1 405	2 690	16
4 834	3 939	3 600	204	252	8	-	26	608	14 840	17
8 738	4 327	3 185	680	-	11	-	31	4 370	22 965	18
7 652	4 832	4 568	116	-	14	-	173	2 633	20 588	19
30 459	7 381	5 426	1 184	235	118	-	-	22 725	55 284	20
3 573	817	287	15	92	19	-	241	2 405	13 808	21
6 091	4 654	3 960	546	9	25	-	1 244	158	15 963	22
3 672	2 486	1 950	234	-	17	-	94	1 075	11 938	23
46 797	19 357	17 564	1 622	-	2 308	-	1 088	24 044	80 160	24
3 850	2 339	1 933	228	-	39	-	764	708	12 876	25
25 259	18 597	14 282	3 429	26	111	-	1 274	5 251	59 971	26
4 031	3 856	3 309	124	-	-	-	176	- 0	14 502	27

und Umlagen, Schuldendiensthilfen.- 4) Ohne bzw. abzüglich Steuerbeteiligungen.

Lfd. Nr.	Gemeinden und Gemeindeverbände	Einnahmen des Verwaltungshaushalts								sonstige Einnahmen des Verwal- tungs- haushalts
		zusammen	Steuern 4) (netto), u. steuer- ähnliche Einnahmen	Ge- bühen, zweck- gebundene Abgaben	Einnahmen aus wirtsch. Tätig- keit	Zins- einnahmen	laufd. Übertragungen 3)			
							ins- gesamt	darunter von		
								Bund und Land	Gemeinden/ Gv, Zweck- verbänden	
		19	20	21	22	23	24	25	26	27
124	*Pfreimd, Stadt	14 021	8 086	1 516	434	2	3 262	1 840	80	722
125	Schmidgaden	6 974	3 600	607	177	1	2 214	1 924	132	375
126	Schwandorf, Große Kreisstadt	71 713	39 715	7 044	1 514	3	19 950	16 569	31	3 487
127	*Schwarzenfeld, Markt	16 918	9 224	1 645	611	-	4 697	2 905	317	742
128	Teublitz, Stadt	16 875	8 779	1 927	400	2	5 467	5 128	107	301
129	*Wackersdorf	25 813	18 156	1 804	1 061	84	3 740	2 169	94	968
130	Landkreis Tirschenreuth	391 573	178 917	21 984	8 433	839	170 114	58 352	101 471	11 286
131	Kreisverwaltung	119 592	-	1 503	349	108	115 890	18 205	96 438	1 742
132	Kreisangehörige Gemeinden	271 981	178 917	20 480	8 085	731	54 224	40 147	5 033	9 544
	davon mit									
133	3000 und mehr Einwohnern	212 370	151 354	13 413	5 796	730	34 185	22 996	3 821	6 892
134	1000 b. u. 3000 Einwohnern	55 950	24 771	6 796	2 199	1	19 725	16 900	1 191	2 457
135	unter 1000 Einwohnern	3 660	2 792	271	90	-	314	250	20	194
	Einzelergebnisse d. Gemeinden									
	mit 3000 und mehr Einwohnern									
136	Bärnau, Stadt	7 594	3 093	856	302	0	3 092	2 435	8	250
137	Erbendorf, Stadt	14 197	6 656	929	534	18	5 757	3 565	850	303
138	*Kemnath, Stadt	69 273	60 588	2 149	960	703	3 924	1 814	1 825	950
139	*Mitterteich, Stadt	18 496	8 470	2 765	1 054	5	4 906	3 358	232	1 294
140	Plößberg, Markt	20 394	17 096	913	361	-	1 272	985	15	752
141	Tirschenreuth, Stadt	32 899	24 487	1 368	1 025	2	5 103	3 057	365	914
142	Waldershof, Stadt	23 387	18 548	1 162	253	-	2 424	1 343	7	999
143	Waldsassen, Stadt	16 145	7 849	2 091	931	2	4 511	3 804	209	761
144	*Wiesau, Markt	9 985	4 567	1 179	375	0	3 195	2 635	310	669
Reg.Bez. Oberfranken										
1	Bezirksverwaltung	442 703	-	1 963	852	34	439 642	86 077	284 189	212
2	Kreisfreie Städte	914 819	461 660	59 562	28 342	3 619	334 730	267 513	23 499	26 906
3	Bamberg	273 826	131 495	8 509	13 066	2 012	107 038	90 545	8 438	11 705
4	Bayreuth	258 252	131 417	27 053	6 611	55	88 857	80 365	3 956	4 259
5	Coburg	186 828	132 752	3 602	4 515	1 516	42 844	30 590	5 499	1 600
6	Hof	195 913	65 997	20 398	4 151	35	95 991	66 012	5 607	9 342
7	Landkreise und ihre Gemeinden	2 899 432	1 036 634	246 927	78 014	2 742	1 437 502	856 993	473 934	97 613
8	Kreisverwaltungen	913 857	269	61 451	7 094	682	834 279	345 893	457 772	10 082
9	Kreisangehörige Gemeinden	1 985 575	1 036 364	185 476	70 920	2 060	603 223	511 100	16 162	87 531
10	Reg.Bez. Oberfranken zusammen	4 256 955	1 498 293	308 452	107 208	6 395	2 211 875	1 210 582	781 622	124 731
11	Landkreis Bamberg	516 263	193 925	44 560	10 370	260	248 265	148 932	85 417	18 883
12	Kreisverwaltung	147 719	28	11 156	807	101	134 385	51 101	81 478	1 242
13	Kreisangehörige Gemeinden	368 544	193 897	33 404	9 563	159	113 880	97 831	3 939	17 640
	davon mit									
14	3000 und mehr Einwohnern	316 778	168 190	30 064	7 766	156	94 381	80 663	3 324	16 222
15	1000 b. u. 3000 Einwohnern	50 736	25 163	3 249	1 767	3	19 145	16 825	615	1 408
16	unter 1000 Einwohnern	1 029	544	92	30	-	354	343	0	10
	Einzelergebnisse d. Gemeinden									
	mit 3000 und mehr Einwohnern									
17	*Baunach, Stadt	10 006	7 455	899	233	0	1 239	1 163	19	181
18	Bischberg	14 152	6 854	1 730	250	0	4 552	4 296	11	767
19	Breitengüßbach	12 888	6 405	1 308	530	-	2 694	2 486	71	1 952
20	*Burgebrach, Markt	24 821	20 970	189	562	0	2 303	2 194	63	796
21	Buttenheim, Markt	10 291	5 643	350	520	0	3 598	1 636	1 395	179
22	Frensdorf	9 735	4 970	445	400	42	3 871	3 822	24	8
23	Gundelsheim	8 169	3 548	801	203	-	3 032	2 608	87	585
24	Hallstadt, Stadt	33 623	16 094	2 234	689	88	13 471	11 937	18	1 047
25	Heiligenstadt i.OFr., Markt	9 003	3 778	1 076	275	8	3 422	2 814	44	445
26	Hirschaid, Markt	34 621	15 719	4 083	971	0	10 353	7 764	307	3 495
27	Litzendorf	14 035	6 297	1 952	245	12	4 893	4 842	24	636

1) Ohne Verwaltungsgemeinschaften.- 2) Einschl. haushaltstechnischer Verrechnungen.- 3) Erstattungen, Zuweisungen u. Zuschüsse für lfd. Zwecke, allgem. Zuweisungen

\*) Mitglied einer Verwaltungsgemeinschaft.



der Gemeinden 1) und Gemeindeverbände 2)  
1 000 EUR -

Einnahmen des Vermögenshaushalts									Brutto-Ausgaben (Verwaltungs- und Vermögens- haushalt zusammen) 4)	Lfd. Nr.
zusammen	Darlehens- rück- flüsse	Ver- äußerung von Vermögen	Beiträge und ähnliche Entgelte	Zuweisungen u. Zuschüsse für Investitionen		Schuldenaufnahmen		sonstige Einnahmen des Vermögens- haushalts		
				ins- gesamt	dar.: von Bund und Land	öffent- licher Bereich	Kredit- marktmittel Inn. Darl.			
28	29	30	31	32	33	34	35	36	37	
6 878	-	629	117	1 529	1 518	-	3 000	1 603	20 900	124
3 570	-	1 067	105	544	544	-	-	1 854	10 544	125
20 335	2	1 377	470	4 596	4 342	-	3 714	10 176	92 049	126
10 123	-	490	14	2 939	2 900	-	2 500	4 180	27 041	127
8 915	-	953	260	2 272	2 264	-	1 000	4 430	25 790	128
35 070	3	621	149	1 652	1 652	-	-	32 645	60 883	129
228 031	281	16 110	5 996	72 057	70 461	-	18 624	114 964	619 604	130
27 540	-	60	-	2 998	2 997	-	7 000	17 482	147 132	131
200 491	281	16 050	5 996	69 059	67 464	-	11 624	97 482	472 471	132
152 511	280	14 678	3 825	44 452	43 339	-	9 281	79 996	364 881	133
45 766	1	1 372	2 086	23 945	23 463	-	2 343	16 019	101 716	134
2 213	-	-	85	662	662	-	-	1 467	5 874	135
3 355	-	134	61	908	712	-	1 500	753	10 949	136
8 368	41	239	45	4 612	4 610	-	176	3 256	22 565	137
29 104	190	1 637	1 650	6 656	6 141	-	-	18 970	98 378	138
24 843	10	8 115	434	9 746	9 452	-	-	6 537	43 339	139
15 388	1	202	444	3 971	3 956	-	-	10 770	35 782	140
15 810	0	425	82	3 988	3 964	-	-	11 314	48 709	141
24 149	-	793	383	1 129	1 125	-	-	21 844	47 536	142
18 065	38	501	77	9 628	9 628	-	4 935	2 886	34 210	143
13 429	0	2 632	649	3 814	3 751	-	2 670	3 664	23 413	144
17 746	22	9	-	234	51	-	-	17 480	460 449	1
145 157	1 657	3 487	2 418	54 950	52 199	-	10 490	72 155	1 059 976	2
68 662	116	1 752	842	16 034	15 309	-	-	49 918	342 488	3
16 640	73	696	844	15 027	14 142	-	-	-	274 892	4
6 724	1 452	601	63	4 608	4 355	-	-	-	193 552	5
53 131	16	439	668	19 282	18 394	-	10 490	22 237	249 045	6
1 239 325	3 942	51 406	41 693	385 046	366 576	-	145 732	611 505	4 138 757	7
134 249	1 509	1 427	89	55 220	49 430	-	21 080	54 924	1 048 106	8
1 105 076	2 433	49 979	41 604	329 827	317 146	-	124 652	556 581	3 090 651	9
1 402 228	5 621	54 902	44 111	440 231	418 826	-	156 222	701 140	5 659 182	10
258 476	944	20 009	10 278	48 794	43 301	-	25 585	152 866	774 739	11
8 595	739	852	-	7 004	4 750	-	-	-	156 314	12
249 881	205	19 157	10 278	41 790	38 551	-	25 585	152 866	618 424	13
216 531	205	18 315	9 132	34 042	31 480	-	24 635	130 202	533 310	14
31 747	-	842	1 134	7 557	6 893	-	950	21 264	82 483	15
1 602	-	-	12	190	178	-	-	1 400	2 631	16
4 623	-	1 002	514	887	854	-	-	2 219	14 630	17
8 736	10	71	47	3 408	3 408	-	-	5 199	22 888	18
7 350	-	1 362	2 276	1 432	1 432	-	-	2 281	20 238	19
30 459	50	2 382	4	803	800	-	-	27 219	55 279	20
5 362	10	530	-	564	481	-	-	4 259	15 653	21
5 861	-	1 700	127	557	551	-	1 066	2 411	15 596	22
3 658	-	2	22	203	199	-	-	3 431	11 827	23
46 797	126	1 714	136	132	132	-	14 500	30 189	80 419	24
3 959	-	467	245	351	346	-	-	2 896	12 962	25
20 382	-	2 888	2 087	4 989	4 970	-	5 229	5 189	55 003	26
2 190	-	32	153	2 005	1 233	-	-	-	16 225	27

und Umlagen, Schuldendiensthilfen.- 4) Ohne bzw. abzüglich Steuerbeteiligungen.

Tab. 2.10 Ausgabe- und Einnahmearten  
- Beträge in

Lfd. Nr.	Gemeinden und Gemeindeverbände	Einwohner am 30.6. des Berichts- jahres	Ausgaben des Verwaltungshaushalts						
			zusammen 4)	Personal- ausgaben	Laufender Sach- aufwand	Zins- ausgaben	Laufende Übertragungen 3) an		Sonstige Ausgaben des Verwal- tungs- haushalts
							öffent- lichen Bereich	andere Bereiche	
		1	2	3	4	5	6	7	8
28	Memmelsdorf	8 842	20 040	3 259	4 027	21	4 135	3 930	4 669
29	Oberhaid	4 731	10 995	3 441	1 668	8	2 131	1 675	2 072
30	Pommersfelden	3 051	5 706	881	651	0	1 831	1 290	1 052
31	Rattelsdorf, Markt	4 632	10 378	3 380	1 956	12	2 093	622	2 314
32	Scheßlitz, Stadt	7 351	18 358	4 972	3 015	40	4 605	379	5 347
33	Stegaurach	7 119	10 502	2 426	4 823	-	3 107	147	-
34	Strullendorf	7 971	18 352	2 837	3 729	128	3 722	3 609	4 327
35	Viereth-Trunstadt	3 628	7 702	1 360	1 066	9	1 864	1 666	1 738
36	Zapfendorf, Markt	5 033	13 543	2 380	2 514	20	2 281	3 221	3 128
37	Schlüsselfeld, Stadt	6 108	16 861	2 726	2 667	10	3 659	2 485	5 314
38	Landkreis Bayreuth	104 526	331 569	59 612	61 919	2 623	92 654	62 787	51 974
39	Kreisverwaltung	104 526	97 670	20 040	24 438	179	32 398	20 614	-
40	Kreisangehörige Gemeinden davon mit	104 526	233 898	39 572	37 481	2 444	60 255	42 172	51 974
41	3000 und mehr Einwohnern	75 929	173 576	28 819	27 425	2 096	40 384	33 473	41 379
42	1000 b. u. 3000 Einwohnern	24 807	52 854	10 314	9 104	306	16 614	7 301	9 216
43	unter 1000 Einwohnern	3 790	7 468	439	952	42	3 258	1 398	1 380
	Einzelergebnisse d. Gemeinden mit 3000 und mehr Einwohnern								
44	Bad Berneck/Ficht., Stadt	4 508	12 395	2 224	2 020	343	2 166	3 125	2 518
45	Bindlach	7 398	18 062	2 791	2 767	28	3 567	3 161	5 747
46	*Creußen, Stadt	5 026	10 698	266	1 077	288	4 604	1 848	2 616
47	Eckersdorf	5 107	11 081	1 988	1 833	157	2 062	2 134	2 908
48	Gefrees, Stadt	4 278	9 897	1 770	2 511	74	1 892	1 774	1 875
49	Goldkronach, Stadt	3 487	7 897	1 416	1 447	14	1 423	1 305	2 291
50	Heinersreuth	3 816	8 137	1 370	1 141	54	1 790	1 570	2 212
51	*Hollfeld, Stadt	4 974	11 573	2 071	1 403	240	3 763	1 662	2 434
52	*Mistelgau	3 921	7 370	496	852	145	2 637	1 275	1 966
53	Pegnitz, Stadt	13 380	28 690	5 355	4 150	282	6 010	9 046	3 847
54	Pottenstein, Stadt	5 268	15 163	2 392	2 568	87	2 080	2 363	5 673
55	Speichersdorf	5 866	12 321	2 101	2 163	104	2 261	2 358	3 335
56	Waischenfeld, Stadt	3 088	6 188	1 445	1 352	52	1 273	1 124	941
57	*Weidenberg, Markt	5 812	14 102	3 134	2 140	228	4 855	728	3 017
58	Landkreis Coburg	86 999	296 526	65 415	50 082	1 465	71 727	61 446	46 391
59	Kreisverwaltung	86 999	89 427	19 857	14 096	494	26 210	21 416	7 353
60	Kreisangehörige Gemeinden davon mit	86 999	207 099	45 557	35 986	971	45 517	40 030	39 038
61	3000 und mehr Einwohnern	77 689	186 889	41 943	33 540	935	38 813	36 662	34 996
62	1000 b. u. 3000 Einwohnern	9 310	20 210	3 615	2 445	37	6 704	3 368	4 041
	Einzelergebnisse d. Gemeinden mit 3000 und mehr Einwohnern								
63	Ahorn	4 176	8 259	1 832	1 504	40	2 056	1 249	1 577
64	Dörfles-Esbach	3 566	8 006	2 249	1 131	-	1 650	738	2 239
65	Ebersdorf b.Coburg	6 240	14 431	3 308	2 954	203	3 188	3 256	1 522
66	Lautertal	4 494	9 246	1 349	1 394	18	1 917	2 324	2 244
67	Meeder	3 648	8 205	1 529	3 250	119	1 675	27	1 604
68	Neustadt b.Coburg, Große Kreisstadt	14 972	44 477	11 555	7 397	101	7 109	8 165	10 149
69	Bad Rodach, Stadt	6 531	15 552	3 598	2 994	84	3 336	4 194	1 347
70	Rödental, Stadt	13 084	31 638	4 874	5 014	144	6 532	8 400	6 674
71	Seßlach, Stadt	3 909	9 744	3 285	2 057	50	1 785	587	1 980
72	Sonnefeld	4 522	9 801	2 434	1 523	96	2 665	2 234	850
73	Untersiemo	4 216	9 028	1 642	1 171	3	2 951	1 512	1 748
74	Weidhausen b.Coburg	3 175	7 055	2 317	1 075	31	1 746	1 372	514
75	Weitramsdorf	5 156	11 447	1 969	2 076	45	2 204	2 606	2 548
76	Landkreis Forchheim	117 722	390 788	88 089	82 488	1 215	117 410	68 196	33 390
77	Kreisverwaltung	117 722	125 288	26 352	28 450	338	34 879	35 269	-
78	Kreisangehörige Gemeinden davon mit	117 722	265 501	61 737	54 039	877	82 531	32 927	33 390
79	3000 und mehr Einwohnern	84 405	192 936	45 652	42 757	564	59 736	25 671	18 556
80	1000 b. u. 3000 Einwohnern	33 317	72 564	16 085	11 282	312	22 794	7 256	14 834

1) Ohne Verwaltungsgemeinschaften.- 2) Einschl. haushaltstechnischer Verrechnungen.- 3) Erstattungen, Zuweisungen u. Zuschüsse für lfd. Zwecke, allgem. Zuweisungen

\*) Mitglied einer Verwaltungsgemeinschaft.

der Gemeinden 1) und Gemeindeverbände 2)  
1 000 EUR -

Ausgaben des Vermögenshaushalts									Brutto-Ausgaben (Verwaltungs- und Vermögens- haushalt zusammen) 4)	Lfd. Nr.
zusammen	Sachinvestitionen		Investitions- Zuweis. u. Darlehen an	Tilgungen an		Sonstige Ausgaben des Vermögens- haushalts				
	ins- gesamt	darunter:  Bau- maßnahmen		Erwerb von unbewegl. Vermögen	öffent- lichen Bereich		andere Bereiche	öffent- lichen Bereich		
9	10	11	12	13	14	15	16	17	18	
2 658	2 040	798	856	-	11	-	592	16	22 699	28
2 863	2 763	2 348	297	-	19	-	81	-	13 858	29
7 546	2 985	751	2 133	107	4	-	63	4 387	13 252	30
4 279	3 997	3 301	563	-	16	-	10	255	14 657	31
12 283	5 624	4 531	729	1 326	179	-	1 024	4 129	30 641	32
2 366	2 359	1 706	333	-	8	-	-	-	12 868	33
18 376	5 789	4 605	996	-	119	-	269	12 198	36 728	34
6 186	3 947	3 616	184	-	55	-	99	2 085	13 888	35
6 892	4 460	3 305	714	-	1 068	-	430	934	20 435	36
9 481	7 143	6 217	457	-	33	-	300	2 005	26 342	37
163 356	82 398	69 584	4 176	3 686	3 911	88	15 947	57 326	494 925	38
8 759	5 729	4 395	11	301	1 403	-	1 326	-	106 429	39
154 597	76 669	65 188	4 165	3 385	2 508	88	14 621	57 326	388 496	40
100 721	53 334	44 471	3 355	2 036	1 296	3	10 970	33 082	274 297	41
45 214	18 878	16 387	746	1 046	1 175	86	3 371	20 656	98 068	42
8 663	4 456	4 331	64	303	37	-	280	3 587	16 131	43
4 439	2 461	2 352	3	233	35	-	773	937	16 834	44
12 087	6 146	5 732	122	237	2	-	408	5 294	30 149	45
5 667	3 492	3 289	79	911	6	-	788	470	16 365	46
3 069	2 115	1 055	385	-	-	-	472	483	14 151	47
11 572	5 062	4 877	46	34	3	3	663	5 809	21 470	48
4 971	3 809	2 769	749	109	27	-	226	801	12 868	49
4 406	1 007	666	151	13	188	-	416	2 782	12 543	50
5 632	2 039	1 858	79	369	-	-	652	2 572	17 205	51
5 594	3 470	2 992	364	125	1	-	1 629	369	12 965	52
12 113	5 655	3 636	44	-	252	-	1 540	4 666	40 803	53
6 403	5 329	4 690	131	-	18	-	540	516	21 566	54
8 149	6 440	5 679	412	-	266	-	729	713	20 471	55
4 625	1 234	696	315	5	13	-	489	2 885	10 814	56
11 993	5 075	4 177	474	-	486	-	1 645	4 787	26 095	57
89 270	49 616	41 237	3 118	649	7 267	-	7 685	24 054	385 796	58
13 277	6 959	5 881	-	606	2 039	-	2 741	933	102 704	59
75 993	42 657	35 356	3 118	44	5 228	-	4 944	23 121	283 093	60
66 246	37 413	31 749	1 743	140	5 106	-	4 409	19 179	253 135	61
9 748	5 244	3 607	1 375	- 96	123	-	535	3 942	29 958	62
1 969	1 234	703	71	-	29	-	124	582	10 228	63
2 550	2 261	1 979	-	-	-	-	-	290	10 556	64
2 637	1 391	1 117	30	114	485	-	647	-	17 068	65
2 332	1 029	867	0	-	43	-	145	1 116	11 578	66
6 468	4 184	4 090	40	-	-	-	370	1 914	14 673	67
17 079	9 061	7 977	135	-	1 587	-	996	5 436	61 555	68
3 952	2 705	1 994	413	-	373	-	823	52	19 504	69
6 927	3 353	2 443	422	-	189	-	630	2 754	38 565	70
1 881	1 555	1 155	177	-	116	-	142	67	11 624	71
3 991	2 171	1 862	67	-	65	-	92	1 663	13 793	72
8 306	2 897	2 438	362	26	12	-	92	5 279	17 334	73
3 332	3 116	3 000	- 0	-	-	-	216	-	10 386	74
4 821	2 457	2 124	27	-	2 207	-	133	25	16 269	75
162 284	94 623	78 227	3 814	4 748	2 020	15	8 894	51 983	553 072	76
15 326	12 171	8 827	421	3	417	-	2 735	-	140 613	77
146 958	82 452	69 400	3 393	4 745	1 603	15	6 159	51 983	412 458	78
94 774	60 077	50 790	2 063	1 161	1 274	15	4 871	27 376	287 710	79
52 184	22 375	18 609	1 330	3 584	329	-	1 288	24 608	124 748	80

und Umlagen, Schuldendiensthilfen.- 4) Ohne bzw. abzüglich Steuerbeteiligungen.

noch: Tab. 2.10 Ausgabe- und Einnahmearten  
- Beträge in

Lfd. Nr.	Gemeinden und Gemeindeverbände	Einnahmen des Verwaltungshaushalts								sonstige Einnahmen des Verwal- tungs- haushalts
		zusammen	Steuern 4) (netto), u. steuer- ähnliche Einnahmen	Ge- bühren, zweck- gebundene Abgaben	Einnahmen aus wirtsch. Tätig- keit	Zins- einnahmen	laufd. Übertragungen 3)			
							ins- gesamt	darunter von		
								Bund und Land	Gemeinden/ Gv, Zweck- verbänden	
		19	20	21	22	23	24	25	26	27
28	Memmelsdorf	20 285	8 559	2 642	456	-	7 458	6 703	81	1 169
29	Oberhaid	10 990	4 829	1 221	272	0	3 830	3 361	24	839
30	Pommersfelden	5 840	3 444	61	198	0	2 060	1 820	50	77
31	Rattelsdorf, Markt	10 355	5 046	1 325	149	-	3 253	2 839	116	582
32	Scheßlitz, Stadt	18 179	10 579	2 565	630	5	3 385	2 875	112	1 015
33	Stegaurach	13 374	7 321	974	172	0	4 792	4 657	115	115
34	Strullendorf	18 311	10 359	1 888	471	-	5 270	4 694	24	323
35	Viereth-Trunstadt	7 742	4 087	771	150	0	2 582	2 475	79	151
36	Zapfendorf, Markt	13 525	5 661	1 811	147	-	5 176	3 693	220	729
37	Schlüsselfeld, Stadt	16 833	10 571	1 739	244	1	3 148	1 984	440	1 131
38	Landkreis Bayreuth	333 124	113 424	31 739	7 004	114	169 463	111 325	46 487	11 380
39	Kreisverwaltung	100 084	118	8 144	211	32	91 130	43 050	45 095	449
40	Kreisangehörige Gemeinden davon mit	233 040	113 306	23 595	6 793	81	78 334	68 276	1 391	10 931
41	3000 und mehr Einwohnern	172 930	86 108	16 499	4 794	65	57 097	48 461	1 190	8 366
42	1000 b. u. 3000 Einwohnern	52 619	23 721	6 468	1 847	10	18 419	17 203	194	2 153
43	unter 1000 Einwohnern	7 491	3 477	627	151	6	2 817	2 612	7	412
	Einzelergebnisse d. Gemeinden mit 3000 und mehr Einwohnern									
44	Bad Berneck/Ficht., Stadt	12 407	4 792	1 873	178	-	4 372	3 093	21	1 192
45	Bindlach	17 927	10 728	2 331	247	11	3 545	2 901	225	1 067
46	*Creußen, Stadt	10 770	6 452	777	452	11	3 015	2 999	7	63
47	Eckersdorf	11 113	5 297	1 247	193	0	3 779	3 360	95	596
48	Gefrees, Stadt	9 908	4 078	1 345	291	0	3 528	3 054	31	665
49	Goldkronach, Stadt	7 889	3 336	1 119	326	0	2 703	2 555	4	405
50	Heinersreuth	8 131	4 784	612	139	7	2 246	2 205	28	343
51	*Hollfeld, Stadt	11 564	4 918	1 254	391	0	4 442	3 907	-	559
52	*Mistelgau	7 403	3 853	675	218	0	2 289	2 254	8	368
53	Pegnitz, Stadt	28 539	15 655	423	1 193	24	10 670	8 233	244	575
54	Pottenstein, Stadt	14 850	7 032	1 395	513	11	4 829	3 638	87	1 069
55	Speichersdorf	12 136	5 347	1 245	202	-	4 710	4 516	5	632
56	Waischenfeld, Stadt	6 191	2 857	579	149	0	2 528	2 363	92	78
57	*Weidenberg, Markt	14 102	6 980	1 622	303	1	4 440	3 384	343	756
58	Landkreis Coburg	296 391	103 814	21 033	7 587	97	153 747	93 932	45 559	10 114
59	Kreisverwaltung	89 301	2	4 471	385	45	84 100	36 200	44 315	298
60	Kreisangehörige Gemeinden davon mit	207 091	103 812	16 562	7 202	52	69 647	57 731	1 244	9 816
61	3000 und mehr Einwohnern	186 831	93 135	14 640	6 597	49	63 180	52 096	1 189	9 230
62	1000 b. u. 3000 Einwohnern	20 259	10 677	1 921	605	3	6 467	5 635	55	586
	Einzelergebnisse d. Gemeinden mit 3000 und mehr Einwohnern									
63	Ahorn	8 150	4 442	221	235	0	2 719	2 663	12	533
64	Dörfles-Esbach	7 952	4 516	607	151	9	2 429	2 218	87	240
65	Ebersdorf b.Coburg	14 355	7 611	1 012	739	3	4 238	3 056	158	752
66	Lautertal	9 312	4 583	398	193	1	3 981	3 588	31	155
67	Meeder	8 117	3 666	1 211	238	0	2 715	2 702	10	286
68	Neustadt b.Coburg, Große Kreisstadt	44 549	20 171	5 558	1 372	12	14 942	11 041	176	2 493
69	Bad Rodach, Stadt	15 530	8 537	1 213	654	3	4 763	4 032	352	360
70	Rödental, Stadt	31 874	15 623	725	594	12	12 028	9 520	60	2 892
71	Seßlach, Stadt	9 697	4 891	1 222	436	2	2 811	2 540	107	335
72	Sonnefeld	9 869	5 584	179	679	1	3 161	2 385	129	265
73	Untersiemo	8 923	5 448	887	456	4	1 893	1 784	51	235
74	Weidhausen b.Coburg	7 047	3 943	512	170	-	2 258	2 049	3	164
75	Weitramsdorf	11 457	4 121	896	679	1	5 241	4 518	13	519
76	Landkreis Forchheim	422 302	176 461	37 806	10 875	800	187 310	105 385	70 603	9 050
77	Kreisverwaltung	132 394	-	10 968	2 808	1	116 546	45 016	68 042	2 071
78	Kreisangehörige Gemeinden davon mit	289 908	176 461	26 838	8 067	799	70 764	60 368	2 560	6 979
79	3000 und mehr Einwohnern	217 859	140 132	18 878	6 363	779	46 743	39 656	1 153	4 965
80	1000 b. u. 3000 Einwohnern	72 049	36 330	7 960	1 704	20	24 021	20 712	1 408	2 014

1) Ohne Verwaltungsgemeinschaften.- 2) Einschl. haushaltstechnischer Verrechnungen.- 3) Erstattungen, Zuweisungen u. Zuschüsse für lfd. Zwecke, allgem. Zuweisungen  
\*) Mitglied einer Verwaltungsgemeinschaft.

der Gemeinden 1) und Gemeindeverbände 2)  
1 000 EUR -

Einnahmen des Vermögenshaushalts									Brutto-Ausgaben (Verwaltungs- und Vermögens- haushalt zusammen) 4)	Lfd. Nr.
zusammen	Darlehens- rück- flüsse	Ver- äußerung von Vermögen	Beiträge und ähnliche Entgelte	Zuweisungen u. Zuschüsse für Investitionen		Schuldenaufnahmen		sonstige Einnahmen des Vermögens- haushalts		
				ins- gesamt	dar.: von Bund und Land	öffent- licher Bereich	Kredit- marktmittel Inn. Darl.			
28	29	30	31	32	33	34	35	36	37	
5 028	-	43	46	698	694	-	369	3 872	25 314	28
3 213	-	33	11	902	902	-	291	1 976	14 203	29
7 509	-	956	299	518	512	-	-	5 736	13 349	30
4 271	-	455	332	1 028	737	-	-	2 457	14 626	31
12 298	-	544	266	5 426	4 564	-	-	6 061	30 477	32
1 768	10	801	8	950	921	-	-	-	15 142	33
15 321	0	198	288	795	495	-	1 680	12 359	33 631	34
6 186	-	121	-	1 344	1 286	-	1 500	3 221	13 928	35
6 984	-	208	54	3 883	3 836	-	-	2 839	20 509	36
14 577	-	2 805	2 217	3 169	3 128	-	-	6 386	31 410	37
158 968	37	6 669	7 640	47 095	45 255	-	11 738	85 790	492 092	38
6 208	10	380	-	3 818	3 178	-	2 000	-	106 292	39
152 761	27	6 289	7 640	43 277	42 077	-	9 738	85 790	385 800	40
98 944	10	3 381	6 891	28 862	28 356	-	4 693	55 109	271 874	41
45 474	3	2 171	515	10 852	10 332	-	4 302	27 631	98 093	42
8 342	15	736	234	3 563	3 390	-	744	3 051	15 833	43
5 232	3	171	1 919	1 468	1 363	-	-	1 670	17 639	44
12 079	2	26	178	2 297	2 297	-	1 380	8 195	30 006	45
5 321	-	45	27	489	482	-	-	4 760	16 091	46
3 771	1	7	40	1 364	1 341	-	-	2 359	14 884	47
8 183	2	245	47	3 538	3 538	-	-	4 351	18 090	48
5 112	-	72	27	533	515	-	1 517	2 964	13 002	49
4 650	2	10	18	983	963	-	169	3 469	12 781	50
6 224	-	129	229	921	912	-	-	4 944	17 788	51
4 635	-	2 007	69	879	879	-	-	1 680	12 038	52
12 623	-	42	1 082	7 322	7 084	-	427	3 750	41 162	53
6 080	-	112	92	872	805	-	-	5 004	20 930	54
7 703	-	101	2 685	2 105	2 089	-	-	2 812	19 839	55
5 308	-	319	473	1 286	1 284	-	-	3 231	11 500	56
12 023	-	95	3	4 804	4 802	-	1 200	5 921	26 124	57
99 662	444	2 164	3 093	31 295	31 019	-	1 200	61 466	396 053	58
15 200	181	5	-	7 689	7 662	-	-	7 325	104 500	59
84 462	263	2 159	3 093	23 606	23 357	-	1 200	54 141	291 553	60
73 152	259	1 912	2 451	21 987	21 746	-	1 200	45 344	259 983	61
11 310	4	247	642	1 619	1 612	-	-	8 798	31 570	62
2 836	5	109	-	562	562	-	-	2 159	10 986	63
2 550	38	38	-	469	469	-	-	2 006	10 503	64
4 730	13	8	60	852	851	-	-	3 797	19 085	65
2 332	4	10	1	206	206	-	-	2 111	11 644	66
5 830	-	2	844	334	334	-	-	4 650	13 946	67
17 705	47	123	35	8 933	8 849	-	-	8 568	62 255	68
3 975	23	878	542	1 081	931	-	-	1 450	19 505	69
8 628	64	36	6	4 602	4 602	-	-	3 920	40 501	70
2 827	16	33	122	604	599	-	-	2 052	12 524	71
4 159	13	22	-	539	539	-	-	3 585	14 028	72
8 308	17	438	811	224	224	-	-	6 818	17 231	73
3 332	12	- 0	8	690	690	-	1 200	1 422	10 379	74
5 938	6	215	22	2 890	2 890	-	-	2 805	17 396	75
148 367	679	3 559	9 432	43 808	42 317	-	19 953	70 936	570 669	76
8 147	-	10	89	5 548	4 970	-	2 500	-	140 541	77
140 220	679	3 549	9 343	38 260	37 347	-	17 453	70 936	430 128	78
86 233	679	2 742	7 844	22 458	21 766	-	15 061	37 449	304 092	79
53 987	-	807	1 499	15 802	15 582	-	2 392	33 488	126 037	80

und Umlagen, Schuldendiensthilfen.- 4) Ohne bzw. abzüglich Steuerbeteiligungen.

Tab. 2.10 Ausgabe- und Einnahmearten  
- Beträge in

Lfd. Nr.	Gemeinden und Gemeindeverbände	Einwohner am 30.6. des Berichts- jahres	Ausgaben des Verwaltungshaushalts						
			zusammen 4)	Personal- ausgaben	Laufender Sach- aufwand	Zins- ausgaben	Laufende Übertragungen 3) an		Sonstige Ausgaben des Verwal- tungs- haushalts
							öffent- lichen Bereich	andere Bereiche	
		1	2	3	4	5	6	7	8
Einzelergebnisse d. Gemeinden mit 3000 und mehr Einwohnern									
81	*Ebermannstadt, Stadt	6 994	17 102	1 627	3 038	160	6 245	3 719	2 313
82	Eggolsheim, Markt	6 571	15 236	2 926	2 627	113	3 574	2 470	3 526
83	Forchheim, Große Kreisstadt	32 817	76 171	25 573	17 747	102	25 236	7 513	-
84	Gößweinstein, Markt	4 149	8 297	1 245	1 448	42	1 946	1 423	2 194
85	*Gräfenberg, Stadt	4 279	8 646	1 130	1 100	47	3 288	1 905	1 177
86	Hallerndorf	4 205	8 985	2 383	1 247	27	2 769	941	1 618
87	Hausen (Landkreis Forchheim)	3 794	7 033	2 178	1 565	-	3 261	30	-
88	Heroldsbach	5 140	14 949	1 647	5 433	30	3 049	1 857	2 933
89	Igensdorf, Markt	5 189	9 284	2 005	3 614	6	3 325	335	-
90	Langensendelbach	3 089	6 629	881	563	19	2 209	1 253	1 703
91	Neunkirchen a.Brand, Markt	8 178	20 603	4 056	4 375	18	4 835	4 226	3 093
Landkreis Hof									
92	Landkreis Hof	94 574	331 889	64 988	62 996	1 319	96 397	64 513	41 677
93	Kreisverwaltung	94 574	110 387	21 646	19 402	347	32 835	29 171	6 985
94	Kreisangehörige Gemeinden	94 574	221 502	43 342	43 594	971	63 562	35 342	34 692
davon mit									
95	3000 und mehr Einwohnern	66 931	159 477	33 211	31 871	787	42 067	27 307	24 234
96	1000 b. u. 3000 Einwohnern	26 665	59 215	10 001	11 110	182	20 259	7 623	10 040
97	unter 1000 Einwohnern	978	2 810	129	613	2	1 236	412	418
Einzelergebnisse d. Gemeinden mit 3000 und mehr Einwohnern									
98	Bad Steben, Markt	3 377	10 511	1 590	2 162	47	2 245	1 498	2 969
99	Döhlau	3 821	8 337	1 695	1 537	148	2 292	970	1 695
100	Helmbrechts, Stadt	8 418	18 520	5 001	5 969	37	5 061	2 452	-
101	Konradsreuth	3 184	6 815	1 562	1 018	29	2 069	1 346	790
102	Münchberg, Stadt	10 113	24 551	5 092	3 547	49	7 073	5 800	2 991
103	Naila, Stadt	7 662	16 789	4 388	2 899	92	4 377	2 340	2 692
104	Oberkotzau, Markt	5 377	13 043	2 508	2 522	15	2 895	2 496	2 608
105	Rehau, Stadt	9 355	26 303	4 047	4 770	219	7 739	4 962	4 565
106	Schwarzenbach/Saale, Stadt	6 915	12 741	2 867	2 864	69	3 848	2 107	987
107	Schwarzenbach/Wald, Stadt	4 431	11 430	2 392	2 619	55	1 979	1 450	2 934
108	Selbitz, Stadt	4 278	10 439	2 070	1 963	28	2 488	1 887	2 003
Landkreis Kronach									
109	Landkreis Kronach	66 391	229 089	42 387	46 935	1 933	62 701	44 762	30 370
110	Kreisverwaltung	66 391	81 880	14 994	13 178	36	21 517	23 704	8 451
111	Kreisangehörige Gemeinden	66 391	147 208	27 392	33 757	1 897	41 185	21 058	21 919
davon mit									
112	3000 und mehr Einwohnern	50 476	108 095	20 429	26 091	1 368	30 082	14 585	15 541
113	1000 b. u. 3000 Einwohnern	14 742	37 051	6 728	7 280	524	10 125	6 213	6 182
114	unter 1000 Einwohnern	1 173	2 062	235	387	5	978	260	196
Einzelergebnisse d. Gemeinden mit 3000 und mehr Einwohnern									
115	Kronach, Stadt	16 842	34 269	7 130	12 258	791	10 679	3 411	-
116	Küps, Markt	7 786	19 264	2 132	2 658	226	4 422	3 213	6 612
117	Ludwigsstadt, Stadt	3 323	7 519	1 471	1 751	6	1 844	1 428	1 018
118	Pressig, Markt	3 915	8 408	1 518	1 665	68	2 046	1 230	1 881
119	Steinbach a.Wald	3 079	8 409	1 981	1 918	28	2 779	1 436	265
120	Steinwiesen, Markt	3 372	6 619	1 053	1 687	109	1 720	1 122	929
121	Stockheim (Landkreis Kronach)	4 855	9 758	1 824	1 183	11	3 026	1 321	2 394
122	Marktrodach, Markt	3 753	7 622	2 188	1 521	72	1 786	557	1 498
123	Wilhelmsthal	3 551	6 226	1 132	1 449	57	1 779	866	944
Landkreis Kulmbach									
124	Landkreis Kulmbach	71 731	253 035	49 283	44 664	934	67 475	51 096	39 583
125	Kreisverwaltung	71 731	78 506	15 446	13 563	108	22 380	18 814	8 195
126	Kreisangehörige Gemeinden	71 731	174 529	33 837	31 101	826	45 095	32 282	31 388
davon mit									
127	3000 und mehr Einwohnern	50 087	126 498	27 034	24 220	656	29 953	23 633	21 001
128	1000 b. u. 3000 Einwohnern	17 468	38 710	5 603	5 402	131	11 718	7 302	8 556
129	unter 1000 Einwohnern	4 176	9 321	1 200	1 479	40	3 423	1 347	1 832
Einzelergebnisse d. Gemeinden mit 3000 und mehr Einwohnern									
130	Himmelkron	3 440	9 371	2 269	1 340	78	1 998	1 478	2 207
131	Kulmbach, Große Kreisstadt	25 897	70 063	15 973	13 925	452	16 007	13 480	10 226

1) Ohne Verwaltungsgemeinschaften.- 2) Einschl. haushaltstechnischer Verrechnungen.- 3) Erstattungen, Zuweisungen u. Zuschüsse für lfd. Zwecke, allgem. Zuweisungen

\*) Mitglied einer Verwaltungsgemeinschaft.

der Gemeinden 1) und Gemeindeverbände 2)  
1 000 EUR -

Ausgaben des Vermögenshaushalts									Brutto-Ausgaben (Verwaltungs- und Vermögens- haushalt zusammen) 4)	Lfd. Nr.
zusammen	Sachinvestitionen		Investitions- Zuweis. u. Darlehen an	Tilgungen an		Sonstige Ausgaben des Vermögens- haushalts				
	ins- gesamt	darunter: Bau- maßnahmen		Erwerb von unbewegl. Vermögen	öffent- lichen Bereich		andere Bereiche	öffent- lichen Bereich		
9	10	11	12	13	14	15	16	17	18	
4 002	2 717	2 382	41	-	-	-	856	430	21 104	81
7 146	5 261	4 414	652	18	241	-	1 265	360	22 382	82
28 429	27 362	22 458	58	-	-	2	1 066	-	104 601	83
7 967	2 450	1 791	228	-	35	-	232	5 250	16 265	84
4 014	1 359	1 230	11	167	25	-	267	2 196	12 660	85
9 126	4 854	4 169	411	12	162	-	349	3 750	18 112	86
5 557	5 391	5 080	146	129	37	-	-	-	12 589	87
7 751	3 928	3 664	5	256	46	-	67	3 453	22 700	88
194	20	-	20	-	-	-	173	-	9 478	89
2 341	781	569	69	108	1	13	231	1 207	8 970	90
18 246	5 954	5 031	423	471	727	-	364	10 729	38 849	91
125 008	80 356	64 371	4 094	618	9 653	36	10 749	23 596	456 897	92
16 950	9 032	6 215	199	408	5 055	-	2 442	14	127 337	93
108 058	71 325	58 156	3 895	210	4 598	36	8 307	23 582	329 560	94
60 643	41 625	32 087	2 780	38	4 055	18	5 728	9 178	220 120	95
45 256	27 924	26 023	699	170	542	18	2 519	14 083	104 471	96
2 159	1 776	45	416	3	1	-	59	321	4 970	97
3 248	1 665	750	9	-	978	-	435	171	13 759	98
2 073	930	512	189	-	1	-	232	909	10 409	99
8 578	8 156	6 268	720	-	-	-	422	-	27 098	100
2 060	1 724	1 017	69	-	38	-	297	1	8 875	101
9 619	7 525	6 580	312	38	1 398	-	652	5	34 170	102
4 327	3 618	2 858	85	-	83	-	626	-	21 116	103
4 371	4 153	3 302	5	-	-	18	199	1	17 414	104
9 053	3 736	2 580	669	-	1 396	-	741	3 181	35 355	105
7 008	2 174	1 430	301	-	48	-	548	4 239	19 749	106
6 031	4 500	3 617	249	-	43	-	884	604	17 461	107
4 274	3 443	3 175	174	-	70	-	693	68	14 712	108
95 835	63 868	54 437	2 162	1 649	4 836	3	9 386	16 093	324 924	109
16 274	12 808	10 474	37	451	51	-	1 309	1 655	98 154	110
79 561	51 059	43 963	2 125	1 198	4 785	3	8 077	14 438	226 769	111
53 697	34 889	29 646	1 151	909	3 817	3	4 394	9 684	161 791	112
25 015	15 506	13 746	974	262	964	-	3 625	4 659	62 067	113
849	664	570	1	28	4	-	58	94	2 911	114
9 700	7 826	6 029	120	207	531	-	222	915	43 969	115
9 810	7 129	6 437	380	191	1 234	-	1 206	49	29 074	116
7 240	5 195	4 199	72	7	-	3	994	1 041	14 759	117
4 014	1 985	1 625	1	-	677	-	422	931	12 423	118
7 372	3 876	3 670	60	74	36	-	212	3 175	15 781	119
4 313	1 697	1 603	1	-	301	-	630	1 685	10 932	120
4 755	2 363	1 903	29	296	9	-	199	1 888	14 513	121
2 828	2 428	1 892	468	-	57	-	343	-	10 450	122
3 665	2 392	2 287	20	134	973	-	166	-	9 891	123
109 992	61 651	52 546	3 057	425	8 880	26	15 171	23 839	363 027	124
16 381	10 441	8 543	164	240	19	-	3 560	2 120	94 887	125
93 611	51 210	44 003	2 893	185	8 861	26	11 611	21 718	268 140	126
57 643	35 030	30 122	1 426	5	7 893	25	3 337	11 353	184 141	127
30 294	12 478	10 799	1 085	175	823	-	7 720	9 098	69 005	128
5 674	3 702	3 082	382	6	144	1	554	1 267	14 994	129
4 668	3 347	2 909	194	5	-	-	410	907	14 039	130
17 810	7 198	6 216	276	-	6 649	4	1 862	2 097	87 873	131

und Umlagen, Schuldendiensthilfen.- 4) Ohne bzw. abzüglich Steuerbeteiligungen.

noch: Tab. 2.10 Ausgabe- und Einnahmearten  
- Beträge in

Lfd. Nr.	Gemeinden und Gemeindeverbände	Einnahmen des Verwaltungshaushalts								
		zusammen	Steuern 4) (netto), u. steuer- ähnliche Einnahmen	Ge- bühren, zweck- gebundene Abgaben	Einnahmen aus wirtsch. Tätig- keit	Zins- einnahmen	laufd. Übertragungen 3)			sonstige Einnahmen des Verwal- tungs- haushalts
							ins- gesamt	darunter von		
								Bund und Land	Gemeinden/ Gv, Zweck- verbänden	
		19	20	21	22	23	24	25	26	27
Einzelergebnisse d. Gemeinden mit 3000 und mehr Einwohnern										
81	*Ebermannstadt, Stadt	17 632	9 920	1 761	731	2	4 705	2 733	312	514
82	Eggolsheim, Markt	16 550	9 779	836	471	28	5 374	4 019	119	62
83	Forchheim, Große Kreisstadt	96 621	77 041	3 998	3 020	735	9 840	8 875	58	1 986
84	Gößweinstein, Markt	8 300	3 817	846	125	0	3 309	3 000	24	202
85	*Gräfenberg, Stadt	8 637	4 772	702	390	1	2 682	2 613	25	91
86	Hallerndorf	9 041	5 436	683	243	1	2 667	2 292	59	10
87	Hausen (Landkreis Forchheim)	8 344	5 384	486	282	4	2 171	2 072	93	17
88	Heroldsbach	14 947	5 489	5 475	47	1	3 420	3 017	240	515
89	Igensdorf, Markt	10 661	4 766	1 046	293	0	4 399	4 387	2	157
90	Langensendelbach	6 631	3 531	699	202	0	1 933	1 886	14	266
91	Neunkirchen a.Brand, Markt	20 494	10 195	2 345	558	7	6 243	4 761	207	1 145
Landkreis Hof										
92	Landkreis Hof	329 927	107 873	31 978	11 311	37	167 233	101 096	54 495	11 494
93	Kreisverwaltung	108 604	23	8 572	1 328	10	98 088	44 295	52 242	584
94	Kreisangehörige Gemeinden	221 323	107 851	23 407	9 983	27	69 145	56 801	2 253	10 910
davon mit										
95	3000 und mehr Einwohnern	159 479	77 105	17 008	7 674	21	49 520	38 547	1 798	8 151
96	1000 b. u. 3000 Einwohnern	58 991	28 876	5 995	2 214	6	19 244	17 906	455	2 655
97	unter 1000 Einwohnern	2 853	1 870	404	94	0	381	348	-	105
Einzelergebnisse d. Gemeinden mit 3000 und mehr Einwohnern										
98	Bad Steben, Markt	10 325	3 587	1 756	250	0	3 445	2 663	36	1 287
99	Döhlau	8 353	4 296	956	121	20	2 439	2 394	21	520
100	Helmbrechts, Stadt	21 365	11 906	1 565	2 744	-	4 717	3 716	230	433
101	Konradsreuth	6 832	3 017	899	186	-	2 487	2 049	26	243
102	Münchberg, Stadt	24 467	10 524	2 425	947	0	9 358	6 668	224	1 212
103	Naila, Stadt	16 700	8 478	1 676	661	-	5 620	4 566	397	265
104	Oberkotzau, Markt	13 162	5 920	1 547	240	1	4 661	3 419	148	793
105	Rehau, Stadt	23 842	11 411	2 846	634	0	7 186	5 110	649	1 765
106	Schwarzenbach/Saale, Stadt	12 889	9 059	275	345	0	3 010	2 775	44	200
107	Schwarzenbach/Wald, Stadt	11 426	3 542	1 582	1 188	-	4 064	3 387	15	1 049
108	Selbitz, Stadt	10 118	5 365	1 479	358	0	2 533	1 802	9	383
Landkreis Kronach										
109	Landkreis Kronach	226 911	71 761	21 125	5 927	630	119 438	72 406	41 165	8 030
110	Kreisverwaltung	81 654	14	7 440	381	5	71 148	29 263	40 334	2 667
111	Kreisangehörige Gemeinden	145 258	71 747	13 685	5 546	626	48 290	43 143	831	5 364
davon mit										
112	3000 und mehr Einwohnern	106 429	54 586	8 740	4 378	623	34 786	31 846	513	3 316
113	1000 b. u. 3000 Einwohnern	36 880	16 337	4 761	1 115	0	12 643	10 505	273	2 024
114	unter 1000 Einwohnern	1 949	823	184	53	2	862	792	45	24
Einzelergebnisse d. Gemeinden mit 3000 und mehr Einwohnern										
115	Kronach, Stadt	36 337	22 342	677	1 995	619	10 376	9 762	132	328
116	Küps, Markt	18 206	7 758	2 464	380	3	6 731	5 360	206	870
117	Ludwigsstadt, Stadt	7 285	3 175	1 086	250	0	2 376	2 218	28	398
118	Pressig, Markt	8 404	3 706	1 069	618	0	2 752	2 611	26	258
119	Steinbach a.Wald	5 816	3 187	721	305	-	1 312	1 094	47	292
120	Steinwiesen, Markt	6 633	2 955	736	257	-	2 408	2 353	2	278
121	Stockheim (Landkreis Kronach)	9 886	4 557	1 127	270	0	3 506	3 370	2	425
122	Marktrodach, Markt	7 633	4 043	460	200	-	2 638	2 409	68	292
123	Wilhelmsthal	6 228	2 864	400	103	-	2 687	2 670	2	174
Landkreis Kulmbach										
124	Landkreis Kulmbach	250 498	93 014	18 831	8 599	48	118 614	72 227	42 675	11 392
125	Kreisverwaltung	79 304	-	5 919	812	10	71 391	29 145	41 313	1 171
126	Kreisangehörige Gemeinden	171 194	93 014	12 912	7 787	37	47 223	43 082	1 362	10 220
davon mit										
127	3000 und mehr Einwohnern	122 202	67 758	8 398	5 972	36	31 721	28 234	1 255	8 316
128	1000 b. u. 3000 Einwohnern	39 461	20 716	3 586	1 382	1	12 585	12 068	107	1 192
129	unter 1000 Einwohnern	9 531	4 540	928	433	0	2 917	2 781	1	713
Einzelergebnisse d. Gemeinden mit 3000 und mehr Einwohnern										
130	Himmelkron	9 375	5 463	1 085	275	0	2 377	2 274	0	174
131	Kulmbach, Große Kreisstadt	70 108	43 950	3 754	3 324	34	13 443	11 833	693	5 603

1) Ohne Verwaltungsgemeinschaften.- 2) Einschl. haushaltstechnischer Verrechnungen.- 3) Erstattungen, Zuweisungen u. Zuschüsse für lfd. Zwecke, allgem. Zuweisungen

\*) Mitglied einer Verwaltungsgemeinschaft.



der Gemeinden 1) und Gemeindeverbände 2)  
1 000 EUR -

Einnahmen des Vermögenshaushalts									Brutto-Ausgaben (Verwaltungs- und Vermögens- haushalt zusammen) 4)	Lfd. Nr.
zusammen	Darlehens- rück- flüsse	Ver- äußerung von Vermögen	Beiträge und ähnliche Entgelte	Zuweisungen u. Zuschüsse für Investitionen		Schuldenaufnahmen		sonstige Einnahmen des Vermögens- haushalts		
				ins- gesamt	dar.: von Bund und Land	öffent- licher Bereich	Kredit- marktmittel Inn. Darl.			
28	29	30	31	32	33	34	35	36	37	
5 361	17	56	223	1 938	1 915	-	-	3 126	22 993	81
7 429	-	118	963	2 649	2 604	-	-	3 699	23 979	82
10 272	662	956	2 163	6 491	6 272	-	-	-	106 893	83
5 937	-	59	29	1 778	1 743	-	-	4 073	14 237	84
5 140	-	49	24	494	484	-	1 222	3 351	13 778	85
9 131	-	1 365	522	2 815	2 790	-	-	4 430	18 172	86
8 117	-	17	42	336	318	-	3 238	4 484	16 461	87
7 754	-	113	119	2 608	2 337	-	-	4 915	22 702	88
3 264	-	-	3 055	209	205	-	-	-	13 925	89
2 354	-	-	606	257	257	-	-	1 491	8 985	90
21 472	-	8	100	2 883	2 841	-	10 600	7 881	41 966	91
130 181	6	6 355	5 054	43 407	42 759	-	15 197	60 162	460 108	92
17 757	-	25	-	3 286	3 171	-	7 500	6 945	126 360	93
112 425	6	6 330	5 054	40 121	39 588	-	7 697	53 216	333 748	94
64 044	6	4 634	2 611	23 284	22 903	-	5 794	27 714	223 523	95
46 222	-	1 616	2 443	16 497	16 346	-	1 903	23 763	105 213	96
2 159	-	80	-	340	339	-	-	1 739	5 013	97
4 879	0	92	2	2 539	2 300	-	56	2 191	15 205	98
2 429	5	46	329	672	672	-	137	1 241	10 782	99
5 772	-	242	185	2 345	2 345	-	3 000	-	27 137	100
2 592	-	71	111	1 303	1 289	-	-	1 106	9 423	101
9 516	1	1 164	503	4 442	4 442	-	-	3 406	33 983	102
6 552	-	417	6	2 761	2 756	-	-	3 368	23 252	103
6 200	0	1 138	848	1 378	1 361	-	-	2 836	19 362	104
10 547	0	1 006	51	1 998	1 917	-	158	7 334	34 390	105
3 839	0	194	338	814	789	-	-	2 494	16 729	106
6 499	-	209	142	3 784	3 784	-	343	2 020	17 924	107
5 218	-	56	96	1 248	1 248	-	2 100	1 718	15 335	108
92 892	595	1 816	496	47 038	45 552	-	9 533	33 414	319 804	109
18 671	8	25	-	8 371	7 757	-	2 000	8 267	100 325	110
74 222	586	1 792	496	38 667	37 795	-	7 533	25 147	219 479	111
51 571	578	1 647	339	26 479	25 802	-	5 700	16 828	158 000	112
21 801	9	144	156	11 896	11 701	-	1 833	7 763	58 681	113
850	-	0	1	292	292	-	-	556	2 798	114
7 656	495	1 123	1	6 037	5 848	-	-	-	43 994	115
12 879	83	162	168	5 122	5 078	-	1 572	5 772	31 085	116
6 723	-	101	-	4 901	4 699	-	1 013	708	14 008	117
4 816	-	33	17	1 923	1 734	-	400	2 443	13 220	118
5 300	-	52	18	2 277	2 277	-	2 716	238	11 116	119
4 308	-	5	35	1 995	1 995	-	-	2 273	10 941	120
3 392	-	83	0	967	918	-	-	2 342	13 278	121
2 828	-	16	87	900	895	-	-	1 825	10 462	122
3 668	-	71	13	2 357	2 357	-	-	1 227	9 896	123
123 297	56	4 923	1 312	38 441	36 488	-	23 637	54 929	373 795	124
17 723	18	60	-	6 670	6 501	-	880	10 096	97 027	125
105 574	38	4 863	1 312	31 771	29 988	-	22 757	44 833	276 768	126
65 128	36	2 906	863	21 298	19 836	-	12 150	27 875	187 330	127
30 946	2	1 806	426	8 406	8 196	-	7 927	12 379	70 407	128
9 500	-	151	24	2 066	1 956	-	2 680	4 579	19 031	129
6 106	-	5	36	1 682	1 679	-	2 300	2 083	15 481	130
19 308	24	2 265	- 34	4 705	3 897	-	3 150	9 198	89 416	131

und Umlagen, Schuldendiensthilfen.- 4) Ohne bzw. abzüglich Steuerbeteiligungen.

Tab. 2.10 Ausgabe- und Einnahmearten  
- Beträge in

Lfd. Nr.	Gemeinden und Gemeindeverbände	Einwohner am 30.6. des Berichts- jahres	Ausgaben des Verwaltungshaushalts						
			zusammen 4)	Personal- ausgaben	Laufender Sach- aufwand	Zins- ausgaben	Laufende Übertragungen 3) an		Sonstige Ausgaben des Verwal- tungs- haushalts
							öffent- lichen Bereich	andere Bereiche	
		1	2	3	4	5	6	7	8
132	Mainleus	6 491	16 194	3 888	3 762	97	3 666	3 462	1 318
133	*Marktleugast, Markt	3 177	7 019	875	1 125	18	1 968	1 286	1 747
134	Neudrossenfeld	3 781	7 441	1 598	1 421	7	1 717	1 168	1 531
135	*Stadtsteinach, Stadt	3 187	7 598	570	1 065	0	2 577	981	2 406
136	Thurnau, Markt	4 114	8 811	1 861	1 582	5	2 020	1 778	1 566
137	Landkreis Lichtenfels	67 292	248 826	48 609	38 844	1 960	62 737	60 724	35 952
138	Kreisverwaltung	67 292	82 842	15 874	10 727	688	21 505	27 342	6 706
139	Kreisangehörige Gemeinden	67 292	165 983	32 735	28 117	1 272	41 232	33 382	29 246
	davon mit								
140	3000 und mehr Einwohnern	62 900	157 054	31 024	26 838	1 249	37 905	32 473	27 564
141	1000 b. u. 3000 Einwohnern	4 392	8 930	1 711	1 279	23	3 327	909	1 682
	Einzelergebnisse d. Gemeinden								
	mit 3000 und mehr Einwohnern								
142	Altenkunstadt	5 553	13 060	2 196	1 846	52	3 182	2 653	3 131
143	Burgkunstadt, Stadt	6 461	15 799	2 722	2 876	250	4 833	3 770	1 348
144	Ebensfeld, Markt	5 570	13 293	2 339	2 382	19	3 063	2 820	2 669
145	Lichtenfels, Stadt	20 210	51 090	12 131	8 354	116	11 082	10 542	8 866
146	Michelau i.OFr.	6 330	12 679	2 829	2 221	109	3 463	2 379	1 679
147	*Redwitz a.d.Rodach	3 357	8 924	967	1 184	12	3 399	2 088	1 274
148	Bad Staffelstein, Stadt	10 640	29 028	5 067	6 026	396	6 431	5 105	6 001
149	Weismain, Stadt	4 779	13 182	2 773	1 950	295	2 451	3 116	2 597
150	Landkreis Wunsiedel i.Fichtelgebirge	71 950	286 373	62 132	54 575	3 930	67 180	69 924	28 631
151	Kreisverwaltung	71 950	98 292	17 518	19 268	884	19 069	34 927	6 627
152	Kreisangehörige Gemeinden	71 950	188 081	44 615	35 308	3 047	48 112	34 997	22 004
	davon mit								
153	3000 und mehr Einwohnern	55 477	151 175	39 380	30 309	2 231	34 190	28 817	16 247
154	1000 b. u. 3000 Einwohnern	15 495	34 658	4 519	4 823	769	12 730	6 061	5 757
155	unter 1000 Einwohnern	978	2 248	716	176	47	1 191	119	-
	Einzelergebnisse d. Gemeinden								
	mit 3000 und mehr Einwohnern								
156	Arzberg, Stadt	5 040	13 336	3 259	3 305	123	2 740	2 204	1 706
157	Kirchenlamitz, Stadt	3 129	7 187	1 430	1 436	31	1 805	1 693	790
158	Marktreuditz, Große Kreisstadt	17 145	51 647	12 474	8 616	736	11 173	12 368	6 280
159	Schönwald, Stadt	3 153	8 355	1 506	1 587	34	1 778	1 901	1 549
160	Selb, Große Kreisstadt	14 744	34 301	12 544	9 285	318	9 497	2 656	-
161	Weißensstadt, Stadt	3 078	8 784	1 262	1 784	10	1 627	1 433	2 668
162	Wunsiedel, Stadt	9 188	27 565	6 905	4 297	978	5 570	6 562	3 254
<b>Reg.Bez. Mittelfranken</b>									
1	Bezirksverwaltung	1 802 704	990 385	83 499	30 624	365	26 291	808 308	41 298
2	Kreisfreie Städte	852 121	3 324 615	1 062 285	552 676	32 610	451 352	1 132 359	93 334
3	Ansbach	42 218	153 670	42 000	25 805	129	20 702	49 126	15 909
4	Erlangen	115 316	482 648	152 543	87 455	2 479	71 827	168 344	-
5	Fürth	130 568	539 144	129 559	78 347	6 351	60 378	187 084	77 425
6	Nürnberg	522 711	2 026 074	696 382	320 554	22 623	280 081	706 433	-
7	Schwabach	41 308	123 078	41 801	40 515	1 027	18 363	21 372	-
8	Landkreise und ihre Gemeinden	950 583	3 489 904	665 989	607 543	10 537	996 870	708 210	500 756
9	Kreisverwaltungen	950 583	1 123 668	185 116	183 452	1 189	366 427	292 519	94 965
10	Kreisangehörige Gemeinden	950 583	2 366 236	480 873	424 091	9 348	630 443	415 691	405 790
11	Reg.Bez. Mittelfranken zusammen	1 802 704	7 804 904	1 811 772	1 190 842	43 512	1 474 513	2 648 876	635 388
12	Landkreis Ansbach	188 442	749 023	138 948	125 030	3 153	198 048	165 228	118 615
13	Kreisverwaltung	188 442	251 799	38 560	30 202	397	71 717	88 464	22 458
14	Kreisangehörige Gemeinden	188 442	497 224	100 388	94 828	2 756	126 331	76 764	96 157
	davon mit								
15	3000 und mehr Einwohnern	124 943	342 927	78 095	69 996	1 381	78 469	53 825	61 162

1) Ohne Verwaltungsgemeinschaften.- 2) Einschl. haushaltstechnischer Verrechnungen.- 3) Erstattungen, Zuweisungen u. Zuschüsse für lfd. Zwecke, allgem. Zuweisungen

\*) Mitglied einer Verwaltungsgemeinschaft.

der Gemeinden 1) und Gemeindeverbände 2)  
1 000 EUR -

Ausgaben des Vermögenshaushalts									Brutto-Ausgaben (Verwaltungs- und Vermögens- haushalt zusammen) 4)	Lfd. Nr.
zusammen	Sachinvestitionen		Investitions- Zuweis. u. Darlehen an		Tilgungen an		Sonstige Ausgaben des Vermögens- haushalts			
	ins- gesamt	darunter:  Bau- maßnahmen	Erwerb von unbewegl. Vermögen	öffent- lichen Bereich	andere Bereiche	öffent- lichen Bereich		andere Bereiche		
9	10	11	12	13	14	15	16	17	18	
16 894	11 786	10 626	423	-	60	1	533	4 515	33 088	132
3 058	2 735	2 315	216	-	16	-	307	-	10 077	133
5 386	3 310	2 456	61	-	39	20	81	1 936	12 827	134
3 653	2 966	2 420	186	-	11	-	16	660	11 252	135
6 174	3 689	3 179	70	-	1 118	-	128	1 239	14 985	136
96 364	55 650	46 863	2 863	1 161	3 892	-	11 370	24 291	345 190	137
12 365	7 282	6 044	14	549	162	-	2 141	2 232	95 208	138
83 999	48 369	40 818	2 849	612	3 730	-	9 229	22 060	249 982	139
77 725	45 967	38 809	2 755	612	3 652	-	8 753	18 742	234 779	140
6 274	2 402	2 010	94	-	78	-	475	3 318	15 203	141
14 620	9 473	8 160	860	108	1	-	3 741	1 297	27 680	142
6 329	3 515	3 214	40	-	279	-	854	1 682	22 128	143
7 550	2 991	1 585	323	-	26	-	752	3 781	20 843	144
17 369	8 725	7 596	621	-	287	-	967	7 391	68 459	145
7 273	6 939	6 453	295	-	85	-	123	126	19 952	146
5 400	2 085	1 853	94	-	29	-	169	3 117	14 324	147
10 959	7 212	5 622	430	500	1 450	-	790	1 008	39 987	148
8 224	5 026	4 327	92	4	1 496	-	1 357	341	21 406	149
122 927	52 736	41 882	3 521	782	14 209	-	25 718	29 481	409 300	150
24 867	7 991	5 555	321	682	1 125	-	3 063	12 007	123 159	151
98 060	44 745	36 327	3 200	100	13 084	-	22 656	17 475	286 141	152
75 378	32 538	25 879	2 450	54	10 628	-	19 420	12 738	226 553	153
22 604	12 161	10 418	755	45	2 456	-	3 205	4 737	57 263	154
77	47	30	- 5	-	-	-	30	-	2 325	155
9 290	6 139	5 477	218	1	1 911	-	1 236	3	22 626	156
2 731	1 942	1 912	21	1	529	-	254	4	9 917	157
24 564	8 220	5 595	1 309	-	6 539	-	9 511	294	76 211	158
2 747	877	719	10	-	4	-	421	1 445	11 102	159
10 003	7 168	6 215	259	29	862	-	1 944	-	44 303	160
10 238	3 820	2 848	206	-	602	-	3 897	1 919	19 022	161
15 805	4 372	3 113	427	23	180	-	2 157	9 073	43 370	162
36 028	11 570	8 542	123	1 606	1 346	11	9 848	11 647	1 026 413	1
896 736	393 307	282 682	62 807	6 289	33 461	1	175 051	288 629	4 221 351	2
28 803	23 374	16 129	2 100	28	2 395	-	1 512	1 494	182 473	3
291 875	48 559	38 908	1 136	4 764	3 615	-	9 157	225 780	774 523	4
98 333	39 246	25 404	2 460	-	8 604	-	43 654	6 829	637 477	5
456 905	267 696	190 471	56 820	1 497	15 142	1	118 043	54 526	2 482 979	6
20 820	14 432	11 771	291	-	3 705	-	2 684	-	143 898	7
1 219 341	701 896	559 733	70 361	22 152	64 744	994	101 701	327 853	4 709 245	8
138 585	86 583	70 106	664	3 824	8 935	-	12 773	26 469	1 262 253	9
1 080 756	615 313	489 628	69 697	18 328	55 809	994	88 928	301 384	3 446 992	10
2 152 105	1 106 773	850 958	133 291	30 046	99 551	1 006	286 600	628 129	9 957 009	11
310 663	170 419	135 227	17 338	3 315	15 724	400	27 647	93 157	1 059 686	12
28 651	16 879	12 754	- 21	138	513	-	5 747	5 374	280 450	13
282 012	153 541	122 473	17 359	3 177	15 211	400	21 900	87 783	779 236	14
145 951	92 961	69 786	12 717	1 631	8 461	241	13 657	29 000	488 878	15

und Umlagen, Schuldendiensthilfen.- 4) Ohne bzw. abzüglich Steuerbeteiligungen.

noch: Tab. 2.10 Ausgabe- und Einnahmearten  
- Beträge in

Lfd. Nr.	Gemeinden und Gemeindeverbände	Einnahmen des Verwaltungshaushalts								sonstige Einnahmen des Verwal- tungs- haushalts
		zusammen	Steuern 4) (netto), u. steuer- ähnliche Einnahmen	Ge- bühren, zweck- gebundene Abgaben	Einnahmen aus wirtsch. Tätig- keit	Zins- einnahmen	laufd. Übertragungen 3)			
							ins- gesamt	darunter von		
								Bund und Land	Gemeinden/ Gv, Zweck- verbänden	
		19	20	21	22	23	24	25	26	27
132	Mainleus	11 973	2 158	2 363	1 257	1	4 878	4 324	70	1 316
133	*Marktleugast, Markt	6 995	2 643	692	236	1	2 938	2 534	61	484
134	Neudrossenfeld	7 453	3 901	354	164	0	2 824	2 559	166	209
135	*Stadtsteinach, Stadt	7 593	4 652	51	441	0	2 148	2 125	1	301
136	Thurnau, Markt	8 705	4 990	98	274	0	3 114	2 585	263	228
137	Landkreis Lichtenfels	244 053	78 146	23 088	5 836	471	127 057	68 900	38 277	9 455
138	Kreisverwaltung	81 123	4	4 347	189	453	75 886	28 106	37 636	243
139	Kreisangehörige Gemeinden	162 930	78 141	18 740	5 647	18	51 171	40 794	641	9 212
	davon mit									
140	3000 und mehr Einwohnern	154 062	73 803	17 702	5 416	18	48 222	37 982	610	8 901
141	1000 b. u. 3000 Einwohnern	8 869	4 338	1 038	231	0	2 950	2 812	31	311
	Einzelergebnisse d. Gemeinden									
	mit 3000 und mehr Einwohnern									
142	Altenkunstadt	13 081	5 263	1 533	711	-	4 567	3 800	44	1 006
143	Burgkunstadt, Stadt	15 524	6 774	1 845	385	2	5 153	3 457	3	1 365
144	Ebensfeld, Markt	13 278	7 458	1 224	282	0	3 980	3 694	4	334
145	Lichtenfels, Stadt	49 250	22 848	4 724	2 065	4	17 379	13 356	198	2 229
146	Michelau i.OFr.	12 696	8 121	756	386	0	3 313	3 141	68	120
147	*Redwitz a.d.Rodach	8 541	4 297	1 098	422	0	1 961	1 489	160	762
148	Bad Staffelstein, Stadt	29 009	13 500	4 858	790	0	7 588	6 054	113	2 273
149	Weismain, Stadt	12 684	5 542	1 663	375	12	4 280	2 991	21	811
150	Landkreis Wunsiedel i.Fichtelgebirge	279 964	98 215	16 767	10 505	286	146 375	82 790	49 257	7 815
151	Kreisverwaltung	93 676	80	435	173	25	91 606	39 718	47 316	1 357
152	Kreisangehörige Gemeinden	186 288	98 135	16 333	10 332	261	54 769	43 073	1 941	6 458
	davon mit									
153	3000 und mehr Einwohnern	149 255	81 254	13 777	8 897	259	40 229	30 064	1 735	4 839
154	1000 b. u. 3000 Einwohnern	34 662	15 978	2 454	1 395	2	13 252	11 896	71	1 582
155	unter 1000 Einwohnern	2 371	903	102	41	0	1 287	1 112	134	37
	Einzelergebnisse d. Gemeinden									
	mit 3000 und mehr Einwohnern									
156	Arzberg, Stadt	13 348	4 680	2 384	489	2	5 167	4 176	375	628
157	Kirchenlamitz, Stadt	7 188	2 271	784	275	1	3 575	2 918	47	282
158	Markredwitz, Große Kreisstadt	53 112	34 577	2 808	1 514	122	12 894	7 769	331	1 197
159	Schönwald, Stadt	8 382	2 550	1 158	833	0	3 143	2 339	8	699
160	Selb, Große Kreisstadt	31 916	21 662	1 553	4 040	1	3 943	2 877	426	717
161	Weißensstadt, Stadt	8 759	5 462	256	348	-	2 446	2 359	6	247
162	Wunsiedel, Stadt	26 550	10 053	4 835	1 400	132	9 062	7 627	542	1 070
Reg.Bez. Mittelfranken										
1	Bezirksverwaltung	987 861	-	6 168	4 255	19	970 405	226 460	642 421	7 013
2	Kreisfreie Städte	3 423 406	1 694 890	170 253	112 740	5 671	1 386 779	1 133 919	67 547	53 072
3	Ansbach	153 126	61 532	13 505	6 247	18	67 066	51 752	5 249	4 758
4	Erlangen	509 311	316 511	18 620	14 325	744	152 806	105 405	9 468	6 305
5	Fürth	496 562	196 029	32 061	17 589	3 242	240 170	163 986	8 999	7 469
6	Nürnberg	2 128 371	1 054 881	90 298	67 776	1 549	880 882	771 899	41 498	32 986
7	Schwabach	136 034	65 937	15 769	6 802	118	45 855	40 877	2 333	1 554
8	Landkreise und ihre Gemeinden	3 490 357	1 309 104	332 655	89 198	1 562	1 646 144	917 001	588 279	111 693
9	Kreisverwaltungen	1 085 287	84	88 138	7 402	101	979 584	366 481	563 464	9 978
10	Kreisangehörige Gemeinden	2 405 070	1 309 021	244 517	81 795	1 461	666 560	550 519	24 815	101 715
11	Reg.Bez. Mittelfranken zusammen	7 901 624	3 003 994	509 077	206 192	7 253	4 003 328	2 277 379	1 298 246	171 779
12	Landkreis Ansbach	720 473	254 433	77 304	19 570	165	342 746	184 415	115 545	26 255
13	Kreisverwaltung	221 678	1	13 651	3 031	9	204 411	68 683	111 917	575
14	Kreisangehörige Gemeinden	498 795	254 432	63 653	16 539	156	138 335	115 732	3 628	25 680
	davon mit									
15	3000 und mehr Einwohnern	350 296	181 109	48 286	12 877	107	90 966	73 087	2 791	16 952

1) Ohne Verwaltungsgemeinschaften.- 2) Einschl. haushaltstechnischer Verrechnungen.- 3) Erstattungen, Zuweisungen u. Zuschüsse für lfd. Zwecke, allgem. Zuweisungen

\*) Mitglied einer Verwaltungsgemeinschaft.

der Gemeinden 1) und Gemeindeverbände 2)  
1 000 EUR -

Einnahmen des Vermögenshaushalts									Brutto-Ausgaben (Verwaltungs- und Vermögens- haushalt zusammen) 4)	Lfd. Nr.
zusammen	Darlehens- rück- flüsse	Ver- äußerung von Vermögen	Beiträge und ähnliche Entgelte	Zuweisungen u. Zuschüsse für Investitionen		Schuldenaufnahmen		sonstige Einnahmen des Vermögens- haushalts		
				ins- gesamt	dar.: von Bund und Land	öffent- licher Bereich	Kredit- marktmittel Inn. Darl.			
28	29	30	31	32	33	34	35	36	37	
20 716	-	96	88	9 207	8 931	-	6 700	4 625	32 689	132
3 248	9	134	4	1 601	1 577	-	-	1 501	10 243	133
5 556	1	1	460	490	400	-	-	4 604	13 009	134
4 020	1	191	53	789	705	-	-	2 986	11 613	135
6 174	-	214	256	2 825	2 648	-	-	2 878	14 879	136
96 617	560	3 136	3 700	27 158	26 258	-	13 162	48 900	340 669	137
13 549	552	20	-	3 170	3 106	-	2 000	7 807	94 672	138
83 067	7	3 116	3 700	23 989	23 152	-	11 162	41 093	245 998	139
76 764	6	3 077	3 664	21 532	21 260	-	11 162	37 322	230 826	140
6 303	1	39	36	2 456	1 892	-	-	3 772	15 172	141
14 615	-	1 055	500	3 451	3 451	-	5 000	4 608	27 695	142
6 542	6	355	145	3 852	3 829	-	1 500	684	22 065	143
7 304	-	868	1 185	671	619	-	-	4 579	20 582	144
17 340	-	160	336	2 644	2 578	-	-	14 200	66 590	145
7 273	-	191	231	2 054	2 054	-	2 000	2 797	19 969	146
5 406	-	261	953	358	348	-	-	3 834	13 947	147
10 975	-	120	141	6 138	6 040	-	-	4 575	39 984	148
7 311	-	66	173	2 364	2 340	-	2 662	2 045	19 994	149
130 864	622	2 775	688	58 010	53 625	-	25 726	43 043	410 828	150
28 399	1	50	-	9 663	8 334	-	4 200	14 485	122 075	151
102 465	621	2 725	688	48 346	45 291	-	21 526	28 558	288 753	152
80 501	617	1 698	466	34 303	31 823	-	20 360	23 056	229 756	153
21 818	3	1 027	223	13 898	13 322	-	1 166	5 502	56 480	154
146	-	-	- 0	146	146	-	-	-	2 516	155
9 135	-	97	60	5 176	4 959	-	2 150	1 653	22 484	156
3 161	-	92	10	1 880	1 540	-	-	1 180	10 349	157
25 271	577	785	- 36	9 869	9 713	-	8 601	5 475	78 383	158
3 305	-	0	6	1 595	1 573	-	-	1 704	11 687	159
11 682	6	533	353	7 389	7 362	-	3 400	-	43 598	160
10 579	-	64	54	2 565	2 565	-	5 427	2 469	19 337	161
17 369	34	127	19	5 829	4 110	-	783	10 576	43 919	162
45 155	5	1 152	-	1 397	830	-	4 128	38 473	1 033 015	1
717 112	3 647	39 095	12 700	187 150	172 511	-	151 970	322 550	4 140 518	2
32 672	22	4 140	418	7 271	6 277	-	6 500	14 321	185 798	3
256 149	379	5 134	0	26 336	24 167	-	-	224 300	765 460	4
141 356	935	1 559	3 133	24 401	24 217	-	27 400	83 928	637 918	5
279 136	2 303	25 397	8 885	124 481	113 273	-	118 070	-	2 407 507	6
7 799	8	2 866	264	4 661	4 577	-	-	-	143 834	7
1 257 687	8 669	71 210	55 978	279 337	265 405	2 139	144 916	695 438	4 748 044	8
146 416	111	1 182	-	42 721	39 543	-	3 361	99 040	1 231 703	9
1 111 271	8 558	70 027	55 978	236 616	225 862	2 139	141 555	596 398	3 516 341	10
2 019 954	12 321	111 457	68 678	467 884	438 746	2 139	301 014	1 056 460	9 921 577	11
334 303	314	19 666	16 316	72 075	69 981	910	36 600	188 423	1 054 776	12
37 528	-	882	-	9 026	9 026	-	3 361	24 258	259 206	13
296 776	314	18 783	16 316	63 048	60 955	910	33 239	164 165	795 570	14
161 298	274	13 372	7 749	37 528	36 939	-	18 874	83 501	511 595	15

und Umlagen, Schuldendiensthilfen.- 4) Ohne bzw. abzüglich Steuerbeteiligungen.

Tab. 2.10 Ausgabe- und Einnahmearten  
- Beträge in

Lfd. Nr.	Gemeinden und Gemeindeverbände	Einwohner am 30.6. des Berichts- jahres	Ausgaben des Verwaltungshaushalts						
			zusammen 4)	Personal- ausgaben	Laufender Sach- aufwand	Zins- ausgaben	Laufende Übertragungen 3) an		Sonstige Ausgaben des Verwal- tungs- haushalts
							öffent- lichen Bereich	andere Bereiche	
		1	2	3	4	5	6	7	8
16	1000 b. u. 3000 Einwohnern	59 380	144 729	20 864	22 891	1 357	44 637	21 567	33 412
17	unter 1000 Einwohnern	4 119	9 568	1 429	1 941	17	3 225	1 372	1 584
	Einzelergebnisse d. Gemeinden mit 3000 und mehr Einwohnern								
18	Aurach	3 080	7 099	1 305	1 205	43	1 859	998	1 688
19	Bechthofen, Markt	6 117	12 894	2 451	2 538	59	3 362	2 053	2 430
20	Burgoberbach	3 724	9 092	1 983	1 413	17	2 437	1 576	1 666
21	Dietenhofen, Markt	5 694	16 064	5 032	2 473	-	4 509	2 226	1 824
22	Dinkelsbühl, Große Kreisstadt	12 238	36 977	9 837	6 794	290	7 526	6 707	5 824
23	Feuchtwangen, Stadt	12 662	33 749	8 067	5 070	156	8 601	4 514	7 341
24	Heilsbronn, Stadt	9 971	36 474	7 463	13 198	25	5 238	4 015	6 535
25	Herrieden, Stadt	8 295	30 261	4 673	3 671	14	8 063	5 018	8 822
26	Lehrberg, Markt	3 134	6 432	1 079	1 052	17	1 887	1 308	1 088
27	Leutershausen, Stadt	5 656	12 666	2 839	1 638	182	3 002	3 063	1 941
28	Lichtenau, Markt	3 884	11 505	2 054	4 358	79	2 061	850	2 102
29	Merkendorf, Stadt	3 076	7 211	1 396	992	-	1 818	1 614	1 390
30	Neuendettelsau	8 184	17 205	2 825	2 448	16	4 223	3 977	3 716
31	Petersaurach	5 026	11 315	3 205	1 824	34	2 451	1 657	2 143
32	Rothenburg/Tauber, Große Kreisstadt	11 342	32 240	9 694	9 677	183	7 172	5 507	7
33	Sachsen b.Ansbach	3 622	9 202	3 196	1 839	12	1 963	182	2 009
34	Schnelldorf	3 659	11 229	1 530	1 942	43	2 527	1 398	3 789
35	Wassertrüdingen, Stadt	6 274	15 132	3 407	2 802	144	4 198	2 561	2 020
36	Windsbach, Stadt	6 183	17 596	4 997	3 733	20	3 102	2 653	3 090
37	*Wolframs-Eschenbach, Stadt	3 122	8 586	1 062	1 326	46	2 471	1 947	1 734
38	Landkreis Erlangen-Höchststadt	140 704	537 897	107 416	81 770	942	176 629	103 750	67 390
39	Kreisverwaltung	140 704	166 669	25 838	22 474	137	63 191	40 745	14 283
40	Kreisangehörige Gemeinden davon mit	140 704	371 228	81 578	59 295	805	113 437	63 005	53 107
41	3000 und mehr Einwohnern	123 513	326 481	70 551	53 137	719	96 043	59 610	46 420
42	1000 b. u. 3000 Einwohnern	17 191	44 747	11 027	6 158	86	17 395	3 395	6 687
	Einzelergebnisse d. Gemeinden mit 3000 und mehr Einwohnern								
43	Adelsdorf	9 389	20 855	9 150	6 380	170	5 120	35	-
44	*Aurachtal	3 183	6 885	615	943	27	2 334	1 462	1 504
45	Baiersdorf, Stadt	8 039	19 950	5 660	2 797	45	6 171	2 432	2 845
46	Bubenreuth	4 608	10 434	1 884	2 120	74	2 686	2 330	1 339
47	*Buckenhof	3 118	7 681	1 361	867	0	2 590	1 523	1 340
48	Eckental, Markt	14 730	35 178	5 711	3 978	127	9 740	8 215	7 406
49	Hemhofen	5 433	16 936	4 581	1 769	38	3 323	2 584	4 642
50	Heroldsberg, Markt	8 576	25 560	6 674	4 409	49	6 800	2 639	4 987
51	Herzogenaurach, Stadt	24 313	69 122	14 087	11 806	2	28 983	14 245	-
52	*Heßdorf	3 614	7 522	1 012	1 285	30	3 601	1 551	43
53	Höchststadt/Aisch, Stadt	13 873	40 858	9 810	6 795	120	8 577	8 668	6 888
54	Kalchreuth	3 038	8 013	1 192	1 502	2	2 145	1 735	1 438
55	Möhrendorf	4 888	12 238	1 465	2 622	-	2 687	2 236	3 228
56	Röttenbach (Landkreis Erlangen-Höchststadt)	4 796	18 748	2 837	1 620	10	3 189	2 486	8 606
57	*Uttenreuth	5 112	12 802	2 488	1 881	25	4 004	2 256	2 148
58	Weisendorf, Markt	6 803	13 698	2 024	2 364	-	4 091	5 213	7
59	Landkreis Fürth	120 045	391 884	83 944	77 613	1 686	112 579	89 424	26 638
60	Kreisverwaltung	120 045	127 820	23 411	28 479	18	44 212	31 700	-
61	Kreisangehörige Gemeinden davon mit	120 045	264 064	60 533	49 134	1 668	68 367	57 724	26 638
62	3000 und mehr Einwohnern	114 328	252 613	58 079	47 428	1 592	64 679	56 339	24 495
63	1000 b. u. 3000 Einwohnern	5 717	11 451	2 453	1 706	76	3 688	1 385	2 142
	Einzelergebnisse d. Gemeinden mit 3000 und mehr Einwohnern								
64	Cadolzburg, Markt	11 430	19 837	4 999	3 064	66	6 997	4 712	-
65	Großhabersdorf	4 465	9 030	1 752	1 516	48	2 086	2 313	1 314
66	Langenzenn, Stadt	10 855	28 494	6 898	5 401	183	5 830	5 866	4 316
67	Oberasbach, Stadt	17 748	35 039	9 592	9 358	24	8 586	7 479	-
68	*Obermichelbach	3 286	7 508	629	957	6	4 413	1 502	-
69	Roßtal, Markt	10 111	25 323	5 538	4 747	250	4 842	4 551	5 394
70	*Seukendorf	3 193	7 690	1 855	713	22	2 492	1 291	1 317

1) Ohne Verwaltungsgemeinschaften.- 2) Einschl. haushaltstechnischer Verrechnungen.- 3) Erstattungen, Zuweisungen u. Zuschüsse für lfd. Zwecke, allgem. Zuweisungen

\*) Mitglied einer Verwaltungsgemeinschaft.

der Gemeinden 1) und Gemeindeverbände 2)  
1 000 EUR -

Ausgaben des Vermögenshaushalts									Brutto-Ausgaben (Verwaltungs- und Vermögens- haushalt zusammen) 4)	Lfd. Nr.
zusammen	Sachinvestitionen		Investitions- Zuweis. u. Darlehen an		Tilgungen an		Sonstige Ausgaben des Vermögens- haushalts			
	ins- gesamt	darunter:  Bau- maßnahmen	Erwerb von unbewegl. Vermögen	öffent- lichen Bereich	andere Bereiche	öffent- lichen Bereich		andere Bereiche		
9	10	11	12	13	14	15	16	17	18	
126 964	57 476	50 111	4 212	1 485	6 719	160	7 561	53 563	271 694	16
9 097	3 103	2 576	429	61	31	-	683	5 220	18 665	17
3 566	1 593	857	581	85	8	-	273	1 606	10 665	18
5 684	3 750	1 843	1 317	-	54	-	656	1 224	18 578	19
3 467	2 218	1 759	411	48	12	-	1 094	94	12 559	20
6 599	2 743	2 428	13	-	14	-	209	3 632	22 663	21
19 997	14 106	9 707	2 385	-	2 108	-	3 248	535	56 974	22
17 583	10 297	9 001	342	865	3 564	230	777	1 851	51 332	23
11 374	7 845	5 966	657	11	600	-	372	2 546	47 847	24
9 990	6 813	3 592	2 498	362	61	-	474	2 280	40 251	25
3 849	1 832	1 549	85	0	-	-	276	1 740	10 281	26
14 190	7 874	6 307	324	-	8	-	902	5 405	26 855	27
3 948	3 055	2 400	383	-	22	-	871	-	15 453	28
6 498	2 597	2 126	416	-	30	-	-	3 871	13 709	29
6 128	4 870	2 993	1 443	-	26	0	45	1 187	23 333	30
3 998	1 672	1 404	29	-	1 060	-	356	909	15 313	31
6 682	4 356	3 814	202	82	681	4	1 555	2	38 921	32
2 233	1 517	835	89	-	-	-	448	268	11 435	33
6 438	5 933	5 766	53	177	12	3	313	0	17 667	34
4 152	1 704	891	648	-	50	-	850	1 548	19 284	35
5 422	4 913	3 789	370	-	36	4	469	-	23 018	36
4 153	3 274	2 758	471	-	113	-	467	299	12 739	37
184 050	102 896	79 640	11 604	5 060	18 329	8	14 922	42 836	721 948	38
17 675	7 941	6 100	102	916	861	-	1 948	6 010	184 345	39
166 375	94 955	73 540	11 502	4 145	17 468	8	12 974	36 826	537 603	40
147 699	82 508	63 687	9 773	3 032	17 337	8	12 046	32 768	474 180	41
18 676	12 446	9 853	1 729	1 112	131	-	928	4 058	63 424	42
4 464	3 297	2 282	1 015	-	534	-	632	-	25 318	43
8 875	4 004	1 725	2 113	97	1 849	-	2 926	-	15 761	44
6 624	4 956	3 735	535	349	421	-	850	48	26 574	45
8 808	6 745	6 197	404	-	365	-	608	1 090	19 242	46
713	510	397	76	113	89	-	-	-	8 394	47
12 704	8 147	7 176	553	882	89	-	421	3 164	47 882	48
6 704	3 505	3 177	-	-	1	-	630	2 569	23 640	49
7 302	4 823	4 223	83	47	917	1	480	1 034	32 862	50
35 794	24 182	16 916	2 873	-	11 525	-	61	26	104 917	51
1 980	1 095	638	209	219	-	-	666	-	9 502	52
12 633	7 584	6 350	303	18	10	6	4 481	534	53 491	53
5 404	1 405	917	381	-	141	-	31	3 827	13 417	54
11 226	2 496	2 388	0	-	12	-	-	8 718	23 464	55
16 043	4 009	3 461	252	-	276	-	-	11 757	34 791	56
4 976	3 601	2 992	327	989	126	-	260	-	17 778	57
3 449	2 148	1 113	649	318	982	-	-	1	17 147	58
87 000	57 288	37 150	11 282	285	3 399	305	11 956	13 767	478 884	59
8 468	7 784	6 419	31	-	103	-	581	-	136 288	60
78 532	49 504	30 731	11 251	285	3 296	305	11 375	13 767	342 596	61
74 397	47 120	28 941	11 195	252	3 287	305	11 041	12 392	327 010	62
4 135	2 384	1 790	56	33	9	-	334	1 375	15 586	63
4 489	3 741	2 102	846	-	58	-	690	-	24 326	64
4 615	4 028	3 965	9	-	30	-	451	106	13 645	65
5 709	4 186	2 739	1 004	-	198	-	924	401	34 203	66
8 334	8 012	5 658	143	-	20	301	-	-	43 373	67
1 742	1 618	1 542	1	78	-	-	47	-	9 250	68
10 067	3 868	2 661	611	-	445	-	1 247	4 507	35 390	69
1 940	533	451	0	-	-	-	331	1 076	9 630	70

und Umlagen, Schuldendiensthilfen.- 4) Ohne bzw. abzüglich Steuerbeteiligungen.

noch: Tab. 2.10 Ausgabe- und Einnahmearten  
- Beträge in

Lfd. Nr.	Gemeinden und Gemeindeverbände	Einnahmen des Verwaltungshaushalts								
		zusammen	Steuern 4) (netto), u. steuer- ähnliche Einnahmen	Ge- bühren, zweck- gebundene Abgaben	Einnahmen aus wirtsch. Tätig- keit	Zins- einnahmen	laufd. Übertragungen 3)			sonstige Einnahmen des Verwal- tungs- haushalts
							ins- gesamt	darunter von		
								Bund und Land	Gemeinden/ Gv, Zweck- verbänden	
		19	20	21	22	23	24	25	26	27
16	1000 b. u. 3000 Einwohnern	139 363	68 967	14 338	3 364	47	44 172	39 876	573	8 474
17	unter 1000 Einwohnern	9 136	4 357	1 029	298	1	3 196	2 768	264	253
	Einzelergebnisse d. Gemeinden mit 3000 und mehr Einwohnern									
18	Aurach	7 073	3 896	918	172	0	1 647	1 495	32	441
19	Bechhofen, Markt	12 722	7 670	642	283	0	3 888	3 741	0	239
20	Burgoberbach	9 098	4 954	589	126	0	2 952	2 717	76	477
21	Dietenhofen, Markt	16 051	8 435	1 689	372	0	4 467	3 864	57	1 087
22	Dinkelsbühl, Große Kreisstadt	36 592	20 377	4 688	1 542	9	8 420	5 149	336	1 555
23	Feuchtwangen, Stadt	33 927	17 481	3 223	1 797	1	9 962	9 058	347	1 463
24	Heilsbronn, Stadt	37 224	13 720	11 369	1 016	12	8 792	6 617	63	2 314
25	Herrieden, Stadt	29 685	19 144	2 975	565	4	5 226	3 289	382	1 771
26	Lehrberg, Markt	6 376	2 954	666	114	0	2 353	2 278	27	289
27	Leutershausen, Stadt	12 895	7 540	133	273	62	4 764	3 526	42	123
28	Lichtenau, Markt	11 509	4 447	4 324	187	1	2 039	1 716	21	512
29	Merkendorf, Stadt	7 202	3 991	486	338	0	2 150	1 816	13	236
30	Neuendettelsau	17 231	8 582	1 492	468	10	5 866	5 221	54	814
31	Petersaurach	11 321	4 787	899	137	1	4 409	3 604	227	1 087
32	Rothenburg/Tauber, Große Kreisstadt	39 327	21 040	7 272	2 878	0	7 502	4 682	502	635
33	Sachsen b. Ansbach	9 186	3 926	1 814	181	0	2 922	2 796	0	343
34	Schnelldorf	11 218	7 820	1 084	241	0	1 460	1 121	19	614
35	Wassertrüdingen, Stadt	15 457	8 216	1 757	965	-	3 669	3 047	370	851
36	Windsbach, Stadt	17 603	8 578	1 734	216	6	5 821	5 265	118	1 249
37	*Wolframs-Eschenbach, Stadt	8 599	3 548	532	1 008	0	2 657	2 088	105	854
38	Landkreis Erlangen-Höchstädt	563 962	234 639	48 491	9 454	580	251 315	125 580	108 775	19 483
39	Kreisverwaltung	164 654	49	12 401	138	8	151 336	47 080	101 067	722
40	Kreisangehörige Gemeinden davon mit	399 308	234 590	36 090	9 316	572	99 979	78 500	7 708	18 761
41	3000 und mehr Einwohnern	355 249	212 711	31 204	8 442	572	86 397	68 212	5 100	15 924
42	1000 b. u. 3000 Einwohnern	44 059	21 879	4 886	874	0	13 582	10 287	2 607	2 837
	Einzelergebnisse d. Gemeinden mit 3000 und mehr Einwohnern									
43	Adelsdorf	23 751	11 070	3 685	362	12	7 584	7 233	256	1 038
44	*Aurachtal	6 885	3 686	877	128	0	1 908	1 824	17	286
45	Baiersdorf, Stadt	19 872	11 233	1 750	1 038	0	5 619	4 399	210	233
46	Bubenreuth	10 424	5 484	1 195	161	2	3 062	2 783	8	519
47	*Buckenhof	7 679	3 461	952	205	0	2 578	1 824	559	483
48	Eckental, Markt	35 139	18 152	3 374	487	0	12 061	8 980	890	1 065
49	Hemhofen	16 930	6 302	2 681	358	0	5 645	4 662	82	1 945
50	Heroldsberg, Markt	24 637	14 456	3 107	685	-	5 008	3 776	34	1 381
51	Herzogenaurach, Stadt	94 029	75 951	1 603	2 125	531	12 331	11 349	537	1 489
52	*Heßdorf	7 737	5 544	500	162	0	1 522	1 455	62	10
53	Höchstädt/Aisch, Stadt	40 617	17 001	4 720	1 222	25	12 480	7 472	1 126	5 171
54	Kalchreuth	7 991	5 022	1 114	211	0	1 289	1 167	-	356
55	Möhrendorf	12 217	7 162	1 463	301	-	2 819	2 501	10	472
56	Röttenbach (Landkreis Erlangen-Höchstädt)	19 085	14 420	876	274	0	2 837	1 816	182	678
57	*Uttenreuth	12 806	5 646	1 366	499	0	4 592	3 122	1 056	703
58	Weisendorf, Markt	15 450	8 123	1 942	226	0	5 064	3 850	71	95
59	Landkreis Fürth	404 412	150 979	40 528	7 826	45	196 226	118 747	66 203	8 807
60	Kreisverwaltung	126 245	-	10 201	735	11	113 844	45 608	64 943	1 455
61	Kreisangehörige Gemeinden davon mit	278 168	150 979	30 328	7 091	35	82 382	73 138	1 260	7 352
62	3000 und mehr Einwohnern	266 022	144 709	29 418	6 651	35	78 403	69 283	1 242	6 807
63	1000 b. u. 3000 Einwohnern	12 145	6 270	909	441	-	3 980	3 856	17	545
	Einzelergebnisse d. Gemeinden mit 3000 und mehr Einwohnern									
64	Cadolzburg, Markt	26 456	18 879	475	758	3	6 232	5 922	198	110
65	Großhabersdorf	8 980	4 684	742	235	-	3 227	3 215	11	92
66	Langenzenn, Stadt	28 272	15 651	2 464	871	2	8 526	5 955	140	758
67	Oberasbach, Stadt	37 735	18 861	5 644	529	-	12 490	12 228	94	212
68	*Obermichelbach	7 128	4 478	817	180	-	1 632	1 616	9	21
69	Roßtal, Markt	25 327	12 161	3 154	492	4	7 946	6 694	520	1 569
70	*Seukendorf	8 067	4 198	950	109	1	2 544	2 539	-	264

1) Ohne Verwaltungsgemeinschaften.- 2) Einschl. haushaltstechnischer Verrechnungen.- 3) Erstattungen, Zuweisungen u. Zuschüsse für lfd. Zwecke, allgem. Zuweisungen

\*) Mitglied einer Verwaltungsgemeinschaft.



der Gemeinden 1) und Gemeindeverbände 2)  
1 000 EUR -

Einnahmen des Vermögenshaushalts									Brutto-Ausgaben (Verwaltungs- und Vermögens- haushalt zusammen) 4)	Lfd. Nr.
zusammen	Darlehens- rück- flüsse	Ver- äußerung von Vermögen	Beiträge und ähnliche Entgelte	Zuweisungen u. Zuschüsse für Investitionen		Schuldenaufnahmen		sonstige Einnahmen des Vermögens- haushalts		
				ins- gesamt	dar.: von Bund und Land	öffent- licher Bereich	Kredit- marktmittel Inn. Darl.			
28	29	30	31	32	33	34	35	36	37	
126 459	41	5 251	8 328	23 583	22 116	910	13 234	75 112	265 822	16
9 018	-	160	239	1 937	1 900	-	1 130	5 552	18 154	17
3 583	3	3	39	751	751	-	-	2 788	10 656	18
5 975	-	245	100	618	618	-	2 500	2 513	18 697	19
3 471	-	41	66	937	937	-	-	2 427	12 569	20
6 672	-	994	215	1 367	1 323	-	-	4 096	22 723	21
22 709	-	2 564	2 308	6 610	6 432	-	2 021	9 206	59 301	22
18 454	-	2 383	1 235	8 255	8 153	-	-	6 581	52 381	23
12 994	-	3	637	3 573	3 563	-	3 771	5 011	50 218	24
10 121	48	1 128	276	371	353	-	-	8 299	39 807	25
3 832	-	13	2	2 154	2 154	-	-	1 664	10 207	26
14 108	198	905	- 5	3 100	3 078	-	8 000	1 909	27 003	27
3 541	-	842	156	941	941	-	-	1 602	15 050	28
6 498	-	1 936	1 482	278	278	-	-	2 802	13 700	29
4 213	-	496	1	569	569	-	-	3 148	21 444	30
4 105	-	395	-	949	881	-	-	2 761	15 426	31
1 803	-	767	374	660	548	-	-	2	41 131	32
2 253	-	-	14	546	544	-	-	1 693	11 438	33
8 066	-	210	86	2 249	2 239	-	2 100	3 420	19 284	34
3 364	-	243	244	167	158	-	-	2 711	18 821	35
20 934	25	49	193	936	936	-	-	19 730	38 537	36
4 604	-	155	328	2 498	2 483	-	483	1 141	13 203	37
168 555	5 557	12 492	6 620	31 706	29 428	-	10 996	101 184	732 517	38
18 523	2	52	-	4 178	4 178	-	-	14 291	183 177	39
150 032	5 555	12 440	6 620	27 528	25 250	-	10 996	86 892	549 340	40
133 323	4 958	11 065	4 404	23 146	20 886	-	10 996	78 753	488 572	41
16 709	597	1 375	2 216	4 382	4 364	-	-	8 139	60 768	42
5 941	845	15	48	1 033	1 046	-	4 000	-	29 692	43
9 530	-	2 705	607	2 743	890	-	2 196	1 278	16 415	44
5 369	9	1 194	327	1 032	1 004	-	-	2 808	25 242	45
7 919	0	7	26	3 320	3 299	-	2 300	2 265	18 343	46
1 059	-	-	63	127	127	-	-	870	8 739	47
13 175	1	240	137	1 600	1 577	-	-	11 198	48 314	48
6 704	-	8	74	916	916	-	-	5 707	23 634	49
8 729	-	32	194	1 086	1 086	-	2 500	4 917	33 366	50
9 683	4 087	1 022	470	4 105	4 092	-	-	-	103 712	51
2 148	-	1 506	34	567	567	-	-	43	9 886	52
12 495	-	1 707	1 325	2 918	2 918	-	-	6 545	53 112	53
5 277	-	157	389	505	496	-	-	4 226	13 268	54
11 226	17	3	101	223	223	-	-	10 883	23 442	55
17 313	-	1 491	35	1 698	1 376	-	-	14 089	36 398	56
2 556	-	369	129	490	486	-	-	1 568	15 362	57
14 197	-	609	445	783	783	-	-	12 360	29 647	58
84 223	72	2 922	839	22 669	22 100	-	20 136	37 584	488 635	59
3 016	5	2	-	3 009	3 008	-	-	-	129 261	60
81 207	67	2 920	839	19 661	19 092	-	20 136	37 584	359 374	61
76 072	67	2 915	799	18 621	18 427	-	20 136	33 534	342 094	62
5 135	-	5	40	1 040	665	-	-	4 050	17 280	63
2 513	-	48	35	2 430	2 428	-	-	-	28 969	64
4 619	-	498	15	1 229	1 229	-	-	2 877	13 599	65
7 724	12	1 188	60	2 777	2 777	-	-	3 687	35 996	66
7 704	-	47	226	2 431	2 429	-	5 000	-	45 440	67
177	-	-	1	176	176	-	-	-	7 306	68
15 120	-	72	68	3 560	3 560	-	3 120	8 301	40 447	69
2 100	-	- 10	13	1 043	1 038	-	-	1 054	10 166	70

und Umlagen, Schuldendiensthilfen.- 4) Ohne bzw. abzüglich Steuerbeteiligungen.

Tab. 2.10 Ausgabe- und Einnahmearten  
- Beträge in

Lfd. Nr.	Gemeinden und Gemeindeverbände	Einwohner am 30.6. des Berichts- jahres	Ausgaben des Verwaltungshaushalts						
			zusammen 4)	Personal- ausgaben	Laufender Sach- aufwand	Zins- ausgaben	Laufende Übertragungen 3) an		Sonstige Ausgaben des Verwal- tungs- haushalts
							öffent- lichen Bereich	andere Bereiche	
		1	2	3	4	5	6	7	8
71	Stein, Stadt	14 491	32 922	9 007	7 640	370	6 802	7 433	1 669
72	*Veitsbronn	6 805	15 086	1 676	2 568	70	5 142	3 327	2 303
73	Wilhermsdorf, Markt	5 573	15 150	3 024	5 139	53	2 507	2 432	1 995
74	Zirndorf, Stadt	26 371	56 536	13 111	6 326	498	14 982	15 432	6 188
75	Landkreis Nürnberger Land	172 759	620 399	119 193	102 685	2 067	185 356	129 893	81 205
76	Kreisverwaltung	172 759	202 235	30 374	34 981	524	69 338	49 368	17 651
77	Kreisangehörige Gemeinden davon mit	172 759	418 164	88 819	67 704	1 543	116 018	80 525	63 554
78	3000 und mehr Einwohnern	152 674	369 579	78 636	60 756	1 316	98 638	75 282	54 950
79	1000 b. u. 3000 Einwohnern	20 085	48 584	10 183	6 947	228	17 380	5 243	8 604
	Einzelergebnisse d. Gemeinden mit 3000 und mehr Einwohnern								
80	Altdorf b.Nürnberg, Stadt	15 721	34 418	7 632	6 072	78	10 264	7 602	2 769
81	Burgthann	11 729	23 289	3 509	3 213	1	6 243	6 110	4 212
82	Feucht, Markt	14 251	40 481	5 898	6 822	69	8 128	8 708	10 857
83	*Happurg	3 788	7 565	765	864	23	2 712	1 395	1 806
84	Hersbruck, Stadt	12 700	28 855	8 426	4 779	324	7 692	4 914	2 721
85	Lauf a.d.Pegnitz, Stadt	26 397	62 926	18 014	11 672	409	17 345	13 643	1 842
86	Leinburg	6 839	14 115	2 088	1 856	51	4 913	3 076	2 131
87	Neunkirchen a.Sand	4 666	11 073	1 849	1 444	18	3 084	2 033	2 645
88	Pommelsbrunn	5 433	13 741	1 932	1 990	8	3 709	3 426	2 676
89	Röthenbach/Pegnitz, Stadt	12 525	31 150	9 147	4 049	89	7 434	5 110	5 321
90	Rückersdorf	4 811	16 589	2 508	5 134	19	3 179	3 034	2 716
91	Schnaittach, Markt	8 475	21 074	3 426	3 508	154	5 322	3 724	4 939
92	Schwaig b.Nürnberg	9 014	29 801	5 156	3 578	-	8 840	5 969	6 259
93	Schwarzenbruck	8 618	17 184	4 523	2 932	16	5 023	3 374	1 315
94	Simmelsdorf	3 426	7 213	1 279	1 188	3	1 920	1 676	1 147
95	Winkelhaid	4 281	10 108	2 483	1 657	53	2 832	1 488	1 595
96	LK Neustadt a.d.Aisch-Bad Windsheim	103 066	376 379	59 835	69 535	1 050	110 854	68 778	66 328
97	Kreisverwaltung	103 066	130 275	22 654	25 249	77	35 580	25 937	20 779
98	Kreisangehörige Gemeinden davon mit	103 066	246 103	37 181	44 286	973	75 274	42 841	45 549
99	3000 und mehr Einwohnern	59 768	141 181	22 442	25 315	580	41 569	25 342	25 932
100	1000 b. u. 3000 Einwohnern	38 255	91 032	13 199	16 525	346	29 673	15 479	15 810
101	unter 1000 Einwohnern	5 043	13 891	1 541	2 445	47	4 032	2 019	3 807
	Einzelergebnisse d. Gemeinden mit 3000 und mehr Einwohnern								
102	Bad Windsheim, Stadt	12 550	32 681	5 975	6 700	67	7 657	5 981	6 302
103	*Burgbernheim, Stadt	3 475	9 508	861	1 324	106	2 826	2 009	2 382
104	*Diespeck	3 821	9 186	846	2 125	41	3 170	1 926	1 078
105	Emskirchen, Markt	6 146	12 322	1 828	1 754	7	4 230	2 309	2 194
106	Markt Erlbach, Markt	5 731	11 024	1 830	2 286	31	3 157	2 133	1 587
107	Neustadt a.d.Aisch, Stadt	13 447	30 581	6 404	6 455	166	7 945	3 979	5 632
108	*Scheinfeld, Stadt	4 742	12 152	1 269	1 184	80	3 518	2 837	3 263
109	*Uehlfeld, Markt	3 150	7 254	1 678	1 456	10	2 694	434	983
110	*Uffenheim, Stadt	6 706	16 471	1 750	2 031	71	6 373	3 735	2 511
111	Landkreis Roth	128 649	463 798	84 753	85 617	628	119 498	90 780	82 523
112	Kreisverwaltung	128 649	135 815	23 906	23 414	4	46 745	29 004	12 742
113	Kreisangehörige Gemeinden davon mit	128 649	327 983	60 847	62 202	625	72 753	61 777	69 780
114	3000 und mehr Einwohnern	128 649	327 983	60 847	62 202	625	72 753	61 777	69 780
	Einzelergebnisse d. Gemeinden mit 3000 und mehr Einwohnern								
115	Abenberg, Stadt	5 624	12 890	2 266	1 841	68	3 025	3 172	2 519
116	Allersberg, Markt	8 455	19 677	3 135	3 377	153	4 594	4 531	3 887
117	Büchenbach	5 376	13 371	2 133	1 465	2	2 909	2 992	3 869
118	Georgensgmünd	6 868	30 885	3 730	12 446	46	4 452	3 600	6 611
119	Greding, Stadt	7 137	16 103	3 050	3 123	71	3 824	3 048	2 987
120	Heideck, Stadt	4 671	7 998	2 170	1 523	112	2 301	1 788	104
121	Hilpoltstein, Stadt	13 970	38 724	5 982	6 733	9	7 284	8 062	10 654
122	Kammerstein	3 099	8 790	2 546	1 711	7	1 943	538	2 045
123	Schwanstetten, Markt	7 328	14 348	2 449	2 386	21	4 283	3 271	1 938

1) Ohne Verwaltungsgemeinschaften.- 2) Einschl. haushaltstechnischer Verrechnungen.- 3) Erstattungen, Zuweisungen u. Zuschüsse für lfd. Zwecke, allgem. Zuweisungen

\*) Mitglied einer Verwaltungsgemeinschaft.

der Gemeinden 1) und Gemeindeverbände 2)  
1 000 EUR -

Ausgaben des Vermögenshaushalts									Brutto-Ausgaben (Verwaltungs- und Vermögens- haushalt zusammen) 4)	Lfd. Nr.
zusammen	Sachinvestitionen		Investitions- Zuweis. u. Darlehen an		Tilgungen an		Sonstige Ausgaben des Vermögens- haushalts			
	ins- gesamt	darunter:  Bau- maßnahmen	Erwerb von unbewegl. Vermögen	öffent- lichen Bereich	andere Bereiche	öffent- lichen Bereich		andere Bereiche		
9	10	11	12	13	14	15	16	17	18	
14 152	11 011	2 238	8 090	-	2 063	-	546	532	47 073	71
5 739	4 502	4 276	70	175	111	-	668	283	20 825	72
3 020	2 041	1 392	178	-	30	4	146	799	18 169	73
14 590	3 580	1 916	243	-	331	-	5 992	4 687	71 127	74
176 868	106 202	87 002	8 074	4 316	4 494	149	16 204	45 503	797 267	75
27 718	18 796	15 902	4	169	554	-	3 286	4 912	229 953	76
149 150	87 406	71 100	8 070	4 147	3 940	149	12 918	40 591	567 314	77
116 184	74 394	59 963	6 777	3 679	3 904	148	11 079	22 980	485 764	78
32 966	13 012	11 137	1 293	468	35	0	1 839	17 612	81 550	79
9 105	8 046	6 237	773	61	251	-	468	279	43 523	80
10 419	6 773	4 831	1 660	-	-	-	49	3 597	33 708	81
15 053	10 219	9 295	248	- 4	260	-	385	4 193	55 534	82
3 824	2 118	1 715	65	177	10	-	220	1 299	11 388	83
11 116	6 545	2 589	3 370	531	70	-	1 159	2 811	39 970	84
14 369	12 159	10 887	353	-	615	-	1 469	126	77 295	85
5 285	4 689	4 311	142	-	34	-	386	176	19 400	86
4 833	3 532	2 971	0	-	5	-	150	1 147	15 906	87
2 835	2 072	1 684	9	377	12	-	224	150	16 576	88
8 317	3 313	2 302	5	2 402	1 953	8	378	263	39 467	89
5 471	1 628	1 502	0	26	354	-	175	3 288	22 060	90
5 331	4 028	3 833	78	20	45	-	312	926	26 404	91
6 605	2 387	2 076	2	-	268	140	-	3 810	36 405	92
4 855	4 355	3 691	9	74	17	-	410	-	22 039	93
2 151	1 168	1 046	7	-	9	-	58	916	9 365	94
6 615	1 362	993	57	17	-	-	5 236	-	16 723	95
160 073	87 920	76 188	6 278	3 234	4 318	9	12 870	51 722	536 452	96
22 352	14 184	12 655	259	98	613	-	299	7 159	152 628	97
137 721	73 736	63 532	6 019	3 136	3 706	9	12 571	44 563	383 824	98
75 877	38 327	32 164	4 326	1 157	1 812	6	5 834	28 741	217 058	99
51 890	30 366	26 805	1 366	1 826	1 572	3	5 668	12 454	142 922	100
9 954	5 042	4 564	327	152	322	-	1 069	3 369	23 845	101
12 504	9 344	7 534	1 480	41	200	-	2 467	452	45 186	102
8 321	4 658	4 477	108	-	125	-	424	3 115	17 830	103
4 211	2 468	2 386	16	15	17	-	258	1 453	13 397	104
5 273	3 894	3 595	35	337	5	-	141	896	17 596	105
5 722	3 246	2 362	628	-	0	-	138	2 337	16 746	106
23 771	4 240	2 983	750	-	209	3	797	18 522	54 352	107
6 587	3 849	2 737	1 020	140	734	-	896	968	18 740	108
2 091	1 524	1 343	9	-	33	-	208	325	9 345	109
7 397	5 104	4 747	280	625	487	3	504	673	23 867	110
170 502	103 238	85 740	8 003	1 694	13 863	81	8 601	43 026	634 301	111
23 382	16 018	13 325	285	99	6 177	-	817	271	159 197	112
147 120	87 220	72 415	7 718	1 595	7 686	81	7 784	42 755	475 104	113
147 120	87 220	72 415	7 718	1 595	7 686	81	7 784	42 755	475 104	114
3 816	2 250	1 358	467	473	291	-	456	346	16 706	115
8 414	4 694	3 912	178	36	-	-	800	2 884	28 091	116
9 047	3 547	2 691	140	369	2 195	-	405	2 531	22 418	117
14 296	7 781	6 515	981	-	273	3	867	5 372	45 180	118
13 227	12 275	11 493	682	-	44	-	535	374	29 330	119
4 434	3 694	3 551	47	-	427	-	313	-	12 433	120
16 970	11 742	10 270	412	4	1 943	4	651	2 626	55 694	121
4 165	3 470	2 995	322	71	202	-	283	139	12 955	122
4 657	1 131	803	57	308	65	-	593	2 559	19 005	123

und Umlagen, Schuldendiensthilfen.- 4) Ohne bzw. abzüglich Steuerbeteiligungen.

noch: Tab. 2.10 Ausgabe- und Einnahmearten  
- Beträge in

Lfd. Nr.	Gemeinden und Gemeindeverbände	Einnahmen des Verwaltungshaushalts								
		zusammen	Steuern 4) (netto), u. steuer- ähnliche Einnahmen	Ge- bühren, zweck- gebundene Abgaben	Einnahmen aus wirtsch. Tätig- keit	Zins- einnahmen	laufd. Übertragungen 3)			sonstige Einnahmen des Verwal- tungs- haushalts
							ins- gesamt	darunter von		
								Bund und Land	Gemeinden/ Gv, Zweck- verbänden	
		19	20	21	22	23	24	25	26	27
71	Stein, Stadt	37 497	19 314	2 617	1 713	22	12 299	9 131	115	1 533
72	*Veitsbronn	15 196	7 871	1 852	327	-	4 361	4 236	-	786
73	Wilhermsdorf, Markt	15 160	5 851	4 961	134	-	3 863	3 443	13	352
74	Zirndorf, Stadt	56 203	32 762	5 744	1 301	3	15 283	14 304	143	1 111
75	Landkreis Nürnberger Land	622 909	240 236	55 063	13 198	392	299 919	166 174	106 251	14 101
76	Kreisverwaltung	202 396	27	17 191	118	0	183 121	72 151	103 021	1 939
77	Kreisangehörige Gemeinden davon mit	420 514	240 210	37 873	13 081	392	116 797	94 023	3 230	12 162
78	3000 und mehr Einwohnern	371 984	211 840	33 099	11 454	391	104 919	83 065	3 044	10 280
79	1000 b. u. 3000 Einwohnern	48 529	28 369	4 774	1 626	0	11 878	10 957	186	1 882
	Einzelergebnisse d. Gemeinden mit 3000 und mehr Einwohnern									
80	Altdorf b.Nürnberg, Stadt	34 177	21 463	2 289	1 010	6	8 609	6 669	153	800
81	Burgthann	23 443	12 717	1 442	401	3	8 307	8 009	70	572
82	Feucht, Markt	40 206	26 401	2 319	930	-	9 227	8 298	459	1 330
83	*Happurg	7 613	3 433	1 045	158	0	2 744	2 530	135	233
84	Hersbruck, Stadt	28 940	17 745	1 258	891	150	8 723	5 715	532	173
85	Lauf a.d.Pegnitz, Stadt	65 411	37 293	5 387	2 215	192	20 067	12 078	485	258
86	Leinburg	14 197	8 188	824	559	-	4 034	3 661	250	592
87	Neunkirchen a.Sand	11 021	6 201	1 503	274	2	2 438	2 242	7	604
88	Pommelsbrunn	13 130	6 350	1 358	251	-	4 644	3 093	89	526
89	Röthenbach/Pegnitz, Stadt	31 410	16 736	2 768	1 320	2	9 790	7 898	652	793
90	Rückersdorf	16 459	6 771	5 585	248	0	3 134	2 780	17	721
91	Schnaittach, Markt	21 041	10 718	2 166	604	3	6 291	4 845	94	1 258
92	Schwaig b.Nürnberg	29 833	19 363	2 230	1 269	32	5 920	4 761	57	1 020
93	Schwarzenbruck	18 011	10 125	1 266	739	0	5 142	5 031	24	739
94	Simmelsdorf	7 214	3 254	827	126	0	2 751	2 614	13	256
95	Winkelhaid	9 877	5 082	832	460	0	3 098	2 841	7	405
96	LK Neustadt a.d.Aisch-Bad Windsheim	374 640	126 763	36 891	12 852	162	182 050	105 003	63 628	15 921
97	Kreisverwaltung	127 549	2	14 592	1 599	78	107 642	42 111	61 339	3 636
98	Kreisangehörige Gemeinden davon mit	247 091	126 761	22 299	11 253	84	74 409	62 892	2 288	12 285
99	3000 und mehr Einwohnern	140 595	76 213	11 487	6 993	48	40 596	34 342	1 139	5 259
100	1000 b. u. 3000 Einwohnern	92 606	43 986	9 661	3 528	37	29 624	24 870	1 078	5 770
101	unter 1000 Einwohnern	13 890	6 562	1 151	733	0	4 188	3 680	72	1 255
	Einzelergebnisse d. Gemeinden mit 3000 und mehr Einwohnern									
102	Bad Windsheim, Stadt	32 229	13 374	4 969	2 225	11	9 295	7 852	318	2 357
103	*Burgbernheim, Stadt	9 527	5 796	303	445	0	3 000	2 532	4	- 17
104	*Diespeck	8 992	4 074	978	381	-	2 701	2 669	7	858
105	Emskirchen, Markt	12 322	7 976	130	729	8	3 439	3 229	119	40
106	Markt Erlbach, Markt	11 007	6 194	319	458	0	3 878	3 649	211	158
107	Neustadt a.d.Aisch, Stadt	30 692	20 302	1 120	1 135	9	7 773	6 722	145	353
108	*Scheinfeld, Stadt	12 118	5 363	1 429	575	20	4 180	3 147	145	551
109	*Uehlfeld, Markt	7 004	3 597	1 069	198	0	1 813	1 400	6	327
110	*Uffenheim, Stadt	16 705	9 538	1 170	847	-	4 517	3 143	184	633
111	Landkreis Roth	466 004	184 313	39 757	13 438	194	212 840	121 651	74 623	15 464
112	Kreisverwaltung	135 606	5	8 247	493	14	126 377	51 183	72 316	470
113	Kreisangehörige Gemeinden davon mit	330 398	184 308	31 510	12 945	179	86 463	70 468	2 306	14 994
114	3000 und mehr Einwohnern	330 398	184 308	31 510	12 945	179	86 463	70 468	2 306	14 994
	Einzelergebnisse d. Gemeinden mit 3000 und mehr Einwohnern									
115	Abenberg, Stadt	12 678	7 288	1 165	308	0	3 364	2 612	-	552
116	Allersberg, Markt	19 558	8 961	2 090	390	0	7 675	6 290	87	441
117	Büchenbach	13 410	7 510	914	374	1	3 547	2 897	103	1 064
118	Georgensgmünd	30 022	10 018	8 536	4 633	15	3 966	2 502	33	2 853
119	Greding, Stadt	16 136	9 625	1 606	435	10	3 847	3 654	4	612
120	Heideck, Stadt	12 739	7 869	1 278	229	0	3 219	3 123	2	144
121	Hilpoltstein, Stadt	38 066	19 058	3 807	1 342	5	11 125	8 521	13	2 730
122	Kammerstein	8 732	6 182	595	116	0	1 709	1 612	9	130
123	Schwanstetten, Markt	14 327	7 736	693	295	3	5 349	5 128	4	252

1) Ohne Verwaltungsgemeinschaften.- 2) Einschl. haushaltstechnischer Verrechnungen.- 3) Erstattungen, Zuweisungen u. Zuschüsse für lfd. Zwecke, allgem. Zuweisungen  
\*) Mitglied einer Verwaltungsgemeinschaft.

der Gemeinden 1) und Gemeindeverbände 2)  
1 000 EUR -

Einnahmen des Vermögenshaushalts									Brutto-Ausgaben (Verwaltungs- und Vermögens- haushalt zusammen) 4)	Lfd. Nr.
zusammen	Darlehens- rück- flüsse	Ver- äußerung von Vermögen	Beiträge und ähnliche Entgelte	Zuweisungen u. Zuschüsse für Investitionen		Schuldenaufnahmen		sonstige Einnahmen des Vermögens- haushalts		
				ins- gesamt	dar.: von Bund und Land	öffent- licher Bereich	Kredit- marktmittel Inn. Darl.			
28	29	30	31	32	33	34	35	36	37	
12 407	48	0	7	1 207	1 206	-	8 180	2 965	49 904	71
5 713	-	824	347	681	666	-	2 200	1 660	20 909	72
3 248	-	215	21	1 162	1 160	-	-	1 849	18 408	73
14 746	8	34	6	1 923	1 758	-	1 636	11 140	70 950	74
178 592	2 030	10 131	8 960	35 466	33 079	-	18 540	103 465	801 501	75
25 898	6	14	-	8 357	7 529	-	-	17 521	228 294	76
152 694	2 024	10 117	8 960	27 108	25 550	-	18 540	85 944	573 207	77
118 513	2 024	8 269	7 541	22 046	20 988	-	14 290	64 344	490 498	78
34 180	-	1 849	1 419	5 062	4 562	-	4 250	21 601	82 710	79
13 743	-	2 330	2 172	1 227	1 233	-	4 485	3 529	47 920	80
8 702	-	856	241	1 851	1 765	-	-	5 753	32 144	81
17 779	10	511	51	1 574	1 356	-	-	15 633	57 985	82
3 809	-	61	1 516	575	562	-	-	1 657	11 422	83
11 210	300	4 084	10	3 988	3 982	-	-	2 828	40 150	84
13 598	1 691	14	117	2 808	2 704	-	7 000	1 969	79 010	85
5 032	-	-	12	216	195	-	1 200	3 603	19 228	86
5 085	-	9	136	1 143	1 143	-	-	3 796	16 106	87
3 385	-	16	56	710	513	-	-	2 604	16 515	88
7 381	16	47	24	2 521	2 359	-	-	4 773	38 791	89
5 314	-	47	281	586	582	-	-	4 400	21 773	90
4 941	-	2	26	808	802	-	-	4 105	25 982	91
6 659	-	68	200	913	861	-	5	5 473	36 492	92
2 342	-	200	51	1 304	1 304	-	-	787	20 353	93
2 153	-	25	135	270	267	-	-	1 723	9 366	94
7 381	6	1	2 512	1 552	1 359	-	1 600	1 710	17 258	95
168 714	383	7 765	10 289	38 852	35 865	-	25 262	86 163	543 354	96
26 342	84	199	-	6 314	6 302	-	-	19 745	153 891	97
142 372	299	7 566	10 289	32 539	29 563	-	25 262	66 417	389 463	98
77 890	177	3 864	2 759	12 420	10 926	-	14 244	44 426	218 486	99
54 546	122	2 953	6 686	18 144	16 706	-	8 518	18 123	147 152	100
9 936	-	749	844	1 975	1 931	-	2 500	3 868	23 825	101
14 144	110	307	244	1 927	1 426	-	6 461	5 094	46 373	102
8 655	-	701	1 066	1 066	1 038	-	1 000	4 823	18 182	103
4 211	-	0	60	810	810	-	2 200	1 140	13 203	104
5 273	-	55	-	1 025	1 017	-	2 000	2 194	17 595	105
5 597	-	164	5	2 123	2 123	-	-	3 305	16 603	106
23 775	-	879	12	1 263	1 252	-	-	21 621	54 467	107
6 649	67	672	382	1 879	1 401	-	583	3 067	18 767	108
2 082	-	354	168	397	397	-	-	1 163	9 085	109
7 505	-	733	823	1 930	1 462	-	2 000	2 019	24 209	110
180 355	240	11 006	5 744	47 275	46 186	-	13 710	102 380	646 359	111
21 911	14	29	-	6 360	6 025	-	-	15 508	157 516	112
158 445	225	10 977	5 744	40 916	40 161	-	13 710	86 872	488 843	113
158 445	225	10 977	5 744	40 916	40 161	-	13 710	86 872	488 843	114
3 869	-	343	538	716	700	-	-	2 272	16 547	115
7 897	-	2 449	218	1 554	1 554	-	1	3 675	27 455	116
9 384	-	646	275	2 262	2 243	-	500	5 703	22 794	117
14 323	-	405	659	7 428	7 422	-	-	5 832	44 345	118
12 813	0	2 795	99	3 197	3 182	-	3 500	3 222	28 949	119
1 791	-	75	47	1 669	1 667	-	-	0	14 530	120
17 231	16	1 811	1 145	4 836	4 836	-	-	9 424	55 297	121
4 177	-	52	17	1 886	1 886	-	-	2 222	12 909	122
4 671	-	2	22	940	926	-	-	3 708	18 998	123

und Umlagen, Schuldendiensthilfen.- 4) Ohne bzw. abzüglich Steuerbeteiligungen.

Tab. 2.10 Ausgabe- und Einnahmearten  
- Beträge in

Lfd. Nr.	Gemeinden und Gemeindeverbände	Einwohner am 30.6. des Berichts- jahres	Ausgaben des Verwaltungshaushalts						
			zusammen 4)	Personal- ausgaben	Laufender Sach- aufwand	Zins- ausgaben	Laufende Übertragungen 3) an		Sonstige Ausgaben des Verwal- tungs- haushalts
							öffent- lichen Bereich	andere Bereiche	
		1	2	3	4	5	6	7	8
124	Rednitzhembach	7 036	14 868	2 393	1 900	-	3 659	3 337	3 578
125	Röttenbach (Landkreis Roth)	3 306	7 024	2 072	1 011	28	1 985	419	1 508
126	Rohr	3 793	8 697	1 309	1 118	4	1 983	1 632	2 651
127	Roth, Stadt	25 367	65 709	14 526	11 637	66	14 299	10 831	14 349
128	Spalt, Stadt	5 173	12 315	3 299	2 873	36	2 448	1 737	1 921
129	Thalmässing, Markt	5 368	13 532	2 224	2 346	-	2 635	2 275	4 053
130	Wendelstein, Markt	16 078	43 053	7 563	6 712	-	11 128	10 544	7 107
131	Landkreis Weißenburg-Gunzenhausen	96 918	350 524	71 899	65 294	1 010	93 907	60 356	58 057
132	Kreisverwaltung	96 918	109 054	20 372	18 652	32	35 643	27 302	7 053
133	Kreisangehörige Gemeinden davon mit	96 918	241 469	51 527	46 642	978	58 264	33 054	51 004
134	3000 und mehr Einwohnern	64 826	163 136	39 476	28 309	771	36 947	24 567	33 065
135	1000 b. u. 3000 Einwohnern	28 553	70 297	10 798	17 235	171	18 879	7 482	15 732
136	unter 1000 Einwohnern	3 539	8 036	1 253	1 099	36	2 437	1 005	2 207
	Einzelergebnisse d. Gemeinden mit 3000 und mehr Einwohnern								
137	*Ellingen, Stadt	3 975	8 534	2 592	954	32	2 523	297	2 136
138	Gunzenhausen, Stadt	17 136	45 231	9 579	8 873	123	9 473	8 912	8 270
139	Pappenheim, Stadt	3 956	9 768	2 245	1 395	54	2 028	2 086	1 959
140	Pleinfeld, Markt	7 847	17 236	2 895	2 881	113	5 036	2 745	3 566
141	Treuchtlingen, Stadt	13 109	31 764	7 798	6 720	400	6 842	3 507	6 497
142	Weißenburg i.Bay., Große Kreisstadt	18 803	50 603	14 366	7 486	49	11 045	7 020	10 637
<b>Reg.Bez. Unterfranken</b>									
1	Bezirksverwaltung	1 334 102	238 547	35 917	6 806	6	13 604	157 244	24 970
2	Kreisfreie Städte	254 423	1 012 678	316 946	184 652	5 996	117 864	323 173	64 047
3	Aschaffenburg	72 153	277 044	76 899	51 298	867	34 197	84 248	29 534
4	Schweinfurt	54 442	218 435	69 432	47 395	24	28 507	73 076	-
5	Würzburg	127 828	517 199	170 615	85 959	5 104	55 159	165 849	34 513
6	Landkreise und ihre Gemeinden	1 079 679	3 878 996	794 002	719 309	12 436	1 115 944	736 283	501 022
7	Kreisverwaltungen	1 079 679	1 116 688	221 281	202 873	3 382	368 930	312 286	7 935
8	Kreisangehörige Gemeinden	1 079 679	2 762 308	572 721	516 436	9 053	747 014	423 997	493 086
9	Reg.Bez. Unterfranken zusammen	1 334 102	5 130 221	1 146 865	910 768	18 437	1 247 412	1 216 700	590 039
10	Landkreis Aschaffenburg	177 080	651 761	133 706	129 303	1 888	187 804	113 498	85 561
11	Kreisverwaltung	177 080	181 244	31 893	39 444	712	68 495	40 700	-
12	Kreisangehörige Gemeinden davon mit	177 080	470 518	101 813	89 859	1 176	119 310	72 799	85 561
13	3000 und mehr Einwohnern	151 632	415 149	92 865	80 534	925	100 462	65 250	75 114
14	1000 b. u. 3000 Einwohnern	24 612	53 444	8 771	8 985	246	18 039	7 166	10 238
15	unter 1000 Einwohnern	836	1 924	178	340	6	809	383	210
	Einzelergebnisse d. Gemeinden mit 3000 und mehr Einwohnern								
16	Alzenau, Stadt	18 793	58 157	15 571	7 708	228	11 470	8 396	14 783
17	Bessenbach	5 709	13 857	2 740	2 263	13	5 136	3 091	613
18	Karlstein a.Main	8 191	25 032	8 062	5 322	3	5 885	2 241	3 520
19	Glattbach	3 378	10 904	1 965	4 036	38	1 991	1 993	880
20	Goldbach, Markt	10 252	32 351	7 193	6 404	20	5 582	5 579	7 573
21	Großostheim, Markt	16 376	48 462	11 895	9 986	7	9 720	6 711	10 143
22	Haibach (Landkreis Aschaffenburg)	8 585	14 887	3 655	6 726	5	4 483	18	-
23	Hösbach, Markt	13 327	36 469	8 120	6 179	35	7 868	5 680	8 587
24	Johannesberg	4 019	8 853	1 412	1 356	51	2 040	1 870	2 124
25	Kahl a.Main	8 440	16 275	3 797	2 327	27	4 500	4 910	714
26	Kleinostheim	8 206	25 713	4 953	3 917	8	13 105	3 730	-
27	Laufach	5 374	14 767	2 632	2 298	25	3 261	2 069	4 482
28	Mainaschaff	9 108	22 372	4 857	3 668	6	4 792	5 009	4 039
29	Mömbris, Markt	11 629	24 231	4 107	4 393	161	6 069	5 147	4 354

1) Ohne Verwaltungsgemeinschaften.- 2) Einschl. haushaltstechnischer Verrechnungen.- 3) Erstattungen, Zuweisungen u. Zuschüsse für lfd. Zwecke, allgem. Zuweisungen

\*) Mitglied einer Verwaltungsgemeinschaft.

der Gemeinden 1) und Gemeindeverbände 2)  
1 000 EUR -

Ausgaben des Vermögenshaushalts									Brutto-Ausgaben (Verwaltungs- und Vermögens- haushalt zusammen) 4)	Lfd. Nr.
zusammen	Sachinvestitionen			Investitions- Zuweis. u. Darlehen an		Tilgungen an		Sonstige Ausgaben des Vermögens- haushalts		
	ins- gesamt	darunter:								
		Bau- maßnahmen	Erwerb von unbewegl. Vermögen							
				öffent- lichen Bereich	andere Bereiche	öffent- lichen Bereich	andere Bereiche			
9	10	11	12	13	14	15	16	17	18	
16 854	2 806	1 511	795	15	14	-	-	14 018	31 722	124
6 353	3 399	2 667	53	-	18	-	1 768	1 168	13 377	125
5 115	2 737	2 371	294	6	60	-	73	2 240	13 813	126
18 659	9 640	7 603	1 068	6	322	7	339	8 344	84 367	127
4 506	3 890	3 307	376	23	37	67	488	-	16 820	128
9 583	9 263	7 188	1 731	-	187	-	33	99	23 115	129
7 025	4 899	4 180	114	285	1 606	-	180	55	50 078	130
130 184	73 933	58 786	7 782	4 248	4 616	43	9 501	37 842	480 708	131
10 339	4 981	2 949	4	2 404	115	-	96	2 743	119 393	132
119 846	68 952	55 837	7 779	1 844	4 501	43	9 405	35 100	361 315	133
46 797	31 638	24 679	3 913	181	3 570	16	4 761	6 630	209 933	134
65 843	33 428	28 339	3 377	1 656	917	27	4 065	25 750	136 140	135
7 205	3 886	2 818	489	7	14	-	580	2 719	15 242	136
3 673	2 001	1 380	332	-	32	-	238	1 402	12 207	137
7 697	4 382	2 903	681	157	861	-	1 182	1 116	52 928	138
5 839	5 353	5 005	30	-	20	-	190	277	15 607	139
2 119	1 155	621	155	23	-	-	241	700	19 355	140
12 751	8 030	6 953	704	1	55	3	1 603	3 059	44 515	141
14 718	10 717	7 817	2 010	-	2 603	14	1 306	78	65 320	142
24 222	3 888	3 017	-	1 244	1 315	-	321	17 453	262 769	1
166 354	99 527	65 609	20 666	3 817	20 156	1	17 423	25 430	1 179 032	2
42 397	31 295	25 507	1 012	3 415	364	-	7 148	175	319 441	3
35 674	5 675	468	1 168	-	11 665	1	2 333	16 000	254 109	4
88 283	62 557	39 634	18 486	402	8 127	-	7 942	9 255	605 482	5
1 372 168	784 664	644 421	54 662	19 345	47 986	144	93 623	426 407	5 251 164	6
175 386	107 266	90 088	991	6 052	10 274	8	24 382	27 403	1 292 074	7
1 196 782	677 398	554 333	53 671	13 292	37 712	135	69 241	399 004	3 959 090	8
1 562 745	888 079	713 047	75 328	24 405	69 458	145	111 368	469 290	6 692 965	9
210 030	131 898	107 733	9 720	5 836	7 292	3	18 527	46 474	861 791	10
29 411	20 283	17 368	29	3 809	-	-	4 884	436	210 655	11
180 619	111 615	90 365	9 692	2 027	7 292	3	13 644	46 039	651 136	12
134 329	89 663	71 037	8 706	1 549	4 873	3	11 574	26 667	549 478	13
42 908	19 927	17 491	875	431	2 419	-	2 070	18 061	96 352	14
3 382	2 024	1 837	111	47	-	-	-	1 311	5 306	15
12 531	7 448	5 631	996	-	878	-	1 621	2 583	70 688	16
6 032	4 041	3 146	245	177	35	-	432	1 348	19 890	17
14 159	11 740	10 177	1 176	-	49	-	11	2 359	39 191	18
2 824	2 547	2 299	74	-	44	-	167	67	13 728	19
17 534	11 647	10 644	173	244	382	-	4 730	532	49 884	20
14 064	7 235	6 308	165	-	378	-	400	6 051	62 526	21
3 694	3 553	2 534	475	42	20	-	80	-	18 581	22
8 320	6 293	5 220	99	230	1 051	-	136	610	44 789	23
4 130	1 797	1 745	-	39	28	-	196	2 069	12 983	24
2 589	1 152	607	297	-	1 284	-	139	14	18 863	25
3 965	2 350	1 091	171	-	-	-	15	1 600	29 678	26
6 837	2 608	1 781	740	176	86	-	490	3 477	21 604	27
7 323	6 346	2 475	2 709	-	94	-	46	837	29 695	28
8 205	6 426	4 743	628	185	97	-	1 196	301	32 436	29

und Umlagen, Schuldendiensthilfen.- 4) Ohne bzw. abzüglich Steuerbeteiligungen.

noch: Tab. 2.10 Ausgabe- und Einnahmearten  
- Beträge in

Lfd. Nr.	Gemeinden und Gemeindeverbände	Einnahmen des Verwaltungshaushalts								
		zusammen	Steuern 4) (netto), u. steuer- ähnliche Einnahmen	Ge- bühren, zweck- gebundene Abgaben	Einnahmen aus wirtsch. Tätig- keit	Zins- einnahmen	laufd. Übertragungen 3)			sonstige Einnahmen des Verwal- tungs- haushalts
							ins- gesamt	darunter von		
								Bund und Land	Gemeinden/ Gv, Zweck- verbänden	
		19	20	21	22	23	24	25	26	27
124	Rednitzhembach	14 901	9 318	893	392	43	3 486	3 220	144	768
125	Röttenbach (Landkreis Roth)	6 997	4 970	329	112	0	1 322	861	372	264
126	Rohr	8 632	5 091	622	177	3	2 587	2 322	2	150
127	Roth, Stadt	65 733	38 217	4 931	2 208	14	17 435	14 015	1 281	2 928
128	Spalt, Stadt	12 342	6 493	464	389	1	4 242	3 931	17	754
129	Thalmässing, Markt	13 446	7 054	1 168	559	0	4 092	3 602	15	574
130	Wendelstein, Markt	42 680	28 917	2 419	988	82	9 499	6 180	220	776
131	Landkreis Weißenburg-Gunzenhausen	337 957	117 740	34 621	12 860	24	161 049	95 431	53 255	11 663
132	Kreisverwaltung	107 160	-	11 855	1 290	- 20	92 854	39 665	48 861	1 180
133	Kreisangehörige Gemeinden	230 797	117 740	22 766	11 570	44	68 195	55 767	4 394	10 483
	davon mit									
134	3000 und mehr Einwohnern	162 168	85 506	16 468	8 330	27	45 008	34 887	3 138	6 828
135	1000 b. u. 3000 Einwohnern	60 768	28 848	5 354	2 968	15	20 471	18 487	1 085	3 112
136	unter 1000 Einwohnern	7 861	3 386	943	272	2	2 715	2 392	171	543
	Einzelergebnisse d. Gemeinden									
	mit 3000 und mehr Einwohnern									
137	*Ellingen, Stadt	8 397	3 973	826	321	1	3 142	2 711	197	133
138	Gunzenhausen, Stadt	44 795	24 964	4 205	2 508	11	11 744	8 449	1 201	1 365
139	Pappenheim, Stadt	9 660	4 482	773	531	6	3 494	2 776	37	374
140	Pleinfeld, Markt	17 380	10 615	1 150	470	1	4 792	4 057	432	352
141	Treuchtlingen, Stadt	31 665	14 870	4 479	1 470	6	9 562	8 702	198	1 280
142	Weißenburg i.Bay., Große Kreisstadt	50 270	26 602	5 036	3 031	2	12 275	8 192	1 073	3 324
Reg.Bez. Unterfranken										
1	Bezirksverwaltung	555 415	-	968	1 181	102	552 832	136 454	367 233	333
2	Kreisfreie Städte	1 008 847	459 596	53 904	33 114	392	436 310	311 036	39 927	25 531
3	Aschaffenburg	274 165	129 162	21 572	9 039	54	101 421	76 592	9 972	12 918
4	Schweinfurt	222 928	101 578	14 320	8 471	85	95 298	64 187	5 432	3 176
5	Würzburg	511 753	228 855	18 013	15 604	253	239 591	170 257	24 523	9 436
6	Landkreise und ihre Gemeinden	3 905 948	1 356 060	362 701	132 493	2 078	1 874 160	1 063 441	636 285	178 457
7	Kreisverwaltungen	1 149 242	223	44 074	11 049	306	1 072 832	418 848	609 210	20 758
8	Kreisangehörige Gemeinden	2 756 706	1 355 837	318 627	121 443	1 772	801 328	644 594	27 075	157 699
9	Reg.Bez. Unterfranken zusammen	5 470 211	1 815 656	417 572	166 788	2 573	2 863 302	1 510 932	1 043 446	204 321
10	Landkreis Aschaffenburg	660 746	242 246	67 160	20 618	61	295 743	165 711	107 918	34 917
11	Kreisverwaltung	191 979	66	11 582	4 010	-	175 181	67 038	103 900	1 141
12	Kreisangehörige Gemeinden	468 767	242 180	55 578	16 608	61	120 562	98 673	4 018	33 777
	davon mit									
13	3000 und mehr Einwohnern	414 846	217 295	49 329	14 789	50	102 736	82 968	3 204	30 647
14	1000 b. u. 3000 Einwohnern	52 090	23 951	5 992	1 796	12	17 422	15 413	744	2 917
15	unter 1000 Einwohnern	1 831	934	257	23	0	404	292	70	213
	Einzelergebnisse d. Gemeinden									
	mit 3000 und mehr Einwohnern									
16	Alzenau, Stadt	57 402	34 619	2 628	1 827	17	9 860	8 777	678	8 450
17	Bessenbach	13 453	7 983	1 572	597	0	2 514	1 242	34	786
18	Karlstein a.Main	24 344	13 306	3 609	816	0	5 072	3 709	151	1 540
19	Glattbach	10 617	3 591	3 919	167	0	2 424	1 451	59	516
20	Goldbach, Markt	32 095	12 932	4 048	2 269	6	8 840	6 726	265	4 000
21	Großostheim, Markt	46 711	29 088	4 723	1 156	-	9 365	6 586	615	2 378
22	Haibach (Landkreis Aschaffenburg)	18 419	9 959	2 203	655	0	5 157	4 885	236	446
23	Hösbach, Markt	36 353	17 466	4 018	1 902	0	9 744	7 223	295	3 223
24	Johannesberg	8 831	4 295	877	339	0	3 058	2 675	23	262
25	Kahl a.Main	16 281	9 230	548	891	0	5 368	4 327	71	245
26	Kleinostheim	27 835	17 847	1 358	811	5	7 774	7 296	151	40
27	Laufach	14 135	6 515	2 244	809	0	3 376	3 218	84	1 190
28	Mainaschaff	22 228	10 042	2 166	599	13	8 632	7 314	149	775
29	Mömbis, Markt	24 033	11 186	2 036	666	0	9 316	8 342	79	829

1) Ohne Verwaltungsgemeinschaften.- 2) Einschl. haushaltstechnischer Verrechnungen.- 3) Erstattungen, Zuweisungen u. Zuschüsse für lfd. Zwecke, allgem. Zuweisungen

\*) Mitglied einer Verwaltungsgemeinschaft.



der Gemeinden 1) und Gemeindeverbände 2)  
1 000 EUR -

Einnahmen des Vermögenshaushalts									Brutto-Ausgaben (Verwaltungs- und Vermögens- haushalt zusammen) 4)	Lfd. Nr.
zusammen	Darlehens- rück- flüsse	Ver- äußerung von Vermögen	Beiträge und ähnliche Entgelte	Zuweisungen u. Zuschüsse für Investitionen		Schuldenaufnahmen		sonstige Einnahmen des Vermögens- haushalts		
				ins- gesamt	dar.: von Bund und Land	öffent- licher Bereich	Kredit- marktmittel Inn. Darl.			
28	29	30	31	32	33	34	35	36	37	
19 387	82	221	41	2 052	2 052	-	-	16 990	34 288	124
6 666	-	12	21	1 520	1 515	-	3 661	1 452	13 663	125
9 256	-	191	318	1 669	1 669	-	4 400	2 679	17 888	126
22 335	2	147	208	4 502	3 988	-	1 649	15 828	88 068	127
4 558	-	- 0	23	1 687	1 671	-	-	2 848	16 899	128
9 583	-	950	1 570	2 581	2 438	-	-	4 482	23 029	129
10 503	126	878	545	2 417	2 412	-	-	6 537	53 183	130
142 944	72	7 228	7 210	31 294	28 766	1 229	19 672	76 240	480 901	131
13 198	-	3	-	5 477	3 475	-	-	7 717	120 358	132
129 747	72	7 225	7 210	25 817	25 292	1 229	19 672	68 522	360 544	133
58 029	23	3 800	2 262	11 146	10 920	329	7 510	32 959	220 196	134
65 007	44	3 158	4 672	12 900	12 742	900	11 507	31 826	125 775	135
6 711	5	267	276	1 770	1 630	-	655	3 738	14 572	136
3 672	7	202	26	960	953	329	-	2 148	12 068	137
11 637	2	2 230	458	1 373	1 362	-	-	7 574	56 433	138
5 868	14	162	209	875	820	-	-	4 608	15 528	139
6 609	-	132	175	976	929	-	2 000	3 327	23 990	140
14 125	-	666	125	1 419	1 404	-	5 510	6 404	45 791	141
16 117	-	408	1 268	5 544	5 452	-	-	8 897	66 387	142
26 669	31	3	-	1 756	669	-	-	24 879	582 084	1
139 640	5 148	38 559	3 606	23 304	22 076	-	7 609	61 414	1 148 487	2
49 868	52	2 662	1 179	7 537	7 105	-	7 609	30 830	324 034	3
28 224	5 071	18 444	-	4 709	4 414	-	-	-	251 152	4
61 548	26	17 453	2 427	11 058	10 557	-	-	30 584	573 301	5
1 283 221	6 594	84 902	45 398	316 734	293 483	100	121 583	707 908	5 189 169	6
99 125	776	5 653	-	52 702	51 568	-	27 248	12 746	1 248 367	7
1 184 096	5 818	79 249	45 398	264 033	241 915	100	94 335	695 163	3 940 802	8
1 449 529	11 773	123 465	49 004	341 794	316 228	100	129 192	794 201	6 919 740	9
195 794	110	12 352	6 693	47 814	41 514	-	32 683	96 142	856 539	10
21 639	-	46	-	9 593	9 574	-	12 000	-	213 618	11
174 155	110	12 306	6 693	38 221	31 939	-	20 683	96 142	642 922	12
127 374	110	11 703	3 210	30 062	24 246	-	13 430	68 860	542 220	13
43 388	-	451	3 238	7 739	7 273	-	7 253	24 706	95 478	14
3 393	-	152	245	420	420	-	-	2 576	5 224	15
10 572	-	1 898	118	2 051	1 769	-	-	6 505	67 974	16
5 070	-	85	11	369	174	-	-	4 606	18 522	17
12 186	-	36	107	8 141	5 505	-	-	3 902	36 530	18
2 916	-	20	60	186	151	-	1 000	1 650	13 533	19
17 580	70	4 524	516	2 614	1 428	-	3 090	6 766	49 675	20
14 530	-	473	88	2 767	2 459	-	-	11 203	61 241	21
613	-	18	38	556	555	-	-	-	19 032	22
10 295	-	20	321	1 963	1 961	-	2 000	5 991	46 648	23
4 197	-	9	765	1 538	1 527	-	-	1 885	13 028	24
3 033	-	22	142	1 145	1 036	-	-	1 723	19 314	25
1 101	12	71	2	1 016	1 016	-	-	-	28 936	26
6 071	2	532	83	284	279	-	-	5 171	20 206	27
7 225	23	1 200	654	1 856	1 790	-	-	3 492	29 453	28
7 265	3	23	56	2 369	2 194	-	1 000	3 813	31 298	29

und Umlagen, Schuldendiensthilfen.- 4) Ohne bzw. abzüglich Steuerbeteiligungen.

Tab. 2.10 Ausgabe- und Einnahmearten  
- Beträge in

Lfd. Nr.	Gemeinden und Gemeindeverbände	Einwohner am 30.6. des Berichts- jahres	Ausgaben des Verwaltungshaushalts						
			zusammen 4)	Personal- ausgaben	Laufender Sach- aufwand	Zins- ausgaben	Laufende Übertragungen 3) an		Sonstige Ausgaben des Verwal- tungs- haushalts
							öffent- lichen Bereich	andere Bereiche	
		1	2	3	4	5	6	7	8
30	Sailauf	3 591	8 488	2 262	837	41	2 384	1 730	1 234
31	*Schöllkrippen, Markt	4 342	9 969	1 566	1 192	112	3 433	1 202	2 464
32	Stockstadt a.Main	8 066	34 457	6 510	9 997	33	5 705	4 126	8 086
33	Waldaschaff	4 246	9 906	1 569	1 924	110	3 038	1 748	1 518
34	Landkreis Bad Kissingen	104 599	350 712	89 375	66 684	1 837	94 442	61 546	36 829
35	Kreisverwaltung	104 599	96 921	21 260	16 976	115	30 863	27 706	-
36	Kreisangehörige Gemeinden davon mit	104 599	253 791	68 114	49 708	1 722	63 578	33 839	36 829
37	3000 und mehr Einwohnern	79 005	189 281	57 213	39 492	1 560	44 661	25 975	20 379
38	1000 b. u. 3000 Einwohnern	22 036	55 896	9 384	8 720	145	16 414	6 780	14 452
39	unter 1000 Einwohnern	3 558	8 615	1 518	1 495	16	2 503	1 085	1 997
	Einzelergebnisse d. Gemeinden mit 3000 und mehr Einwohnern								
40	Bad Bocklet, Markt	4 720	8 741	2 313	1 994	6	2 677	860	893
41	Bad Brückenau, Stadt	6 679	11 792	5 632	2 811	26	3 270	53	-
42	Bad Kissingen, Große Kreisstadt	23 060	61 714	28 169	14 515	997	11 582	6 452	-
43	Burkardroth, Markt	7 516	16 905	2 424	2 541	-	3 771	4 050	4 118
44	Hammelburg, Stadt	10 930	24 476	6 278	4 091	74	8 719	5 097	218
45	*Maßbach, Markt	4 370	10 889	2 257	1 863	21	3 113	1 814	1 821
46	Münnerstadt, Stadt	7 598	19 502	4 025	3 666	400	3 578	3 405	4 428
47	Nüdlingen	3 968	12 878	2 269	4 578	-	3 120	503	2 408
48	Oberthulba, Markt	5 136	12 303	2 218	2 001	35	2 507	1 997	3 545
49	Oerlenbach	5 028	10 079	1 626	1 432	2	2 324	1 746	2 949
50	Landkreis Rhön-Grabfeld	80 340	305 220	58 892	55 979	1 069	98 568	56 231	34 481
51	Kreisverwaltung	80 340	88 657	23 138	16 359	188	27 351	21 622	-
52	Kreisangehörige Gemeinden davon mit	80 340	216 562	35 754	39 620	880	71 217	34 609	34 481
53	3000 und mehr Einwohnern	39 013	116 029	21 277	22 171	398	36 951	14 946	20 288
54	1000 b. u. 3000 Einwohnern	32 260	76 040	11 295	13 028	365	25 604	15 514	10 234
55	unter 1000 Einwohnern	9 067	24 493	3 183	4 422	117	8 663	4 149	3 959
	Einzelergebnisse d. Gemeinden mit 3000 und mehr Einwohnern								
56	Bad Neustadt/Saale, Stadt	15 586	53 905	10 267	10 529	81	18 909	5 925	8 194
57	Bischofsheim i.d.Rhön, Stadt	4 795	11 711	2 072	2 542	9	2 678	2 365	2 044
58	*Hohenroth	3 616	7 729	1 997	793	95	3 501	257	1 085
59	Bad Königshofen/G., Stadt	6 068	17 026	4 342	2 538	82	3 652	2 064	4 349
60	*Mellrichstadt, Stadt	5 608	16 620	1 445	3 521	113	5 144	3 356	3 040
61	*Ostheim v.d.Rhön, Stadt	3 340	9 039	1 154	2 247	17	3 067	979	1 575
62	Landkreis Haßberge	84 927	272 548	57 708	51 557	1 167	83 594	53 367	25 154
63	Kreisverwaltung	84 927	73 861	18 657	12 270	420	22 587	19 927	-
64	Kreisangehörige Gemeinden davon mit	84 927	198 687	39 051	39 287	747	61 007	33 440	25 154
65	3000 und mehr Einwohnern	61 611	146 175	32 171	31 083	582	43 089	22 500	16 751
66	1000 b. u. 3000 Einwohnern	21 888	48 970	6 313	7 227	161	16 847	10 265	8 158
67	unter 1000 Einwohnern	1 428	3 542	567	978	4	1 071	676	246
	Einzelergebnisse d. Gemeinden mit 3000 und mehr Einwohnern								
68	*Ebelsbach	3 757	8 335	803	902	12	3 129	2 014	1 474
69	*Ebern, Stadt	7 353	18 705	3 439	3 105	100	7 221	3 232	1 607
70	Eltmann, Stadt	5 420	12 409	4 419	4 057	31	3 895	7	-
71	Haßfurt, Stadt	13 767	31 911	9 204	7 067	84	9 775	5 781	-
72	*Hofheim i.UFr., Stadt	5 129	13 935	1 203	2 614	65	4 099	2 998	2 957
73	Oberaurach	4 010	8 532	1 658	1 472	8	2 137	1 753	1 503
74	Knetzgau	6 576	17 022	4 254	4 236	12	3 625	1 195	3 700
75	Königsberg i.Bay., Stadt	3 629	8 581	1 703	2 460	22	2 251	1 279	867
76	Maroldsweisach, Markt	3 206	6 840	1 669	1 169	52	1 917	1 329	704
77	Sand a.Main	3 114	7 045	1 463	1 454	30	2 207	481	1 409
78	Zeil a.Main, Stadt	5 650	12 861	2 356	2 546	166	2 832	2 430	2 530
79	Landkreis Kitzingen	93 292	359 103	66 114	69 960	479	101 230	64 580	56 741
80	Kreisverwaltung	93 292	100 119	18 228	15 447	216	33 756	24 536	7 935
81	Kreisangehörige Gemeinden	93 292	258 984	47 885	54 512	263	67 474	40 045	48 806

1) Ohne Verwaltungsgemeinschaften.- 2) Einschl. haushaltstechnischer Verrechnungen.- 3) Erstattungen, Zuweisungen u. Zuschüsse für lfd. Zwecke, allgem. Zuweisungen

\*) Mitglied einer Verwaltungsgemeinschaft.

der Gemeinden 1) und Gemeindeverbände 2)  
1 000 EUR -

Ausgaben des Vermögenshaushalts									Brutto-Ausgaben (Verwaltungs- und Vermögens- haushalt zusammen) 4)	Lfd. Nr.
zusammen	Sachinvestitionen		Investitions- Zuweis. u. Darlehen an		Tilgungen an		Sonstige Ausgaben des Vermögens- haushalts			
	ins- gesamt	darunter:	öffent- lichen Bereich	andere Bereiche	öffent- lichen Bereich	andere Bereiche				
9	10	11	12	13	14	15	16	17	18	
3 465	2 842	2 683	0	112	238	-	224	49	11 953	30
5 188	2 427	1 556	591	79	44	3	742	1 894	15 157	31
7 590	5 243	4 721	127	-	84	-	246	2 017	42 048	32
5 879	3 970	3 675	39	267	79	-	704	858	15 784	33
148 200	79 364	65 054	4 078	632	1 777	3	9 414	57 011	498 912	34
31 370	13 131	11 824	214	194	-	-	3 245	14 800	128 290	35
116 831	66 233	53 230	3 864	438	1 777	3	6 169	42 211	370 622	36
76 321	47 592	37 571	3 016	53	1 468	3	4 903	22 301	265 601	37
35 873	16 792	14 185	664	261	277	-	1 098	17 446	91 769	38
4 637	1 849	1 474	184	125	32	-	168	2 463	13 252	39
2 803	1 357	952	85	16	35	-	83	1 312	11 544	40
3 812	3 479	2 757	0	-	152	-	181	-	15 604	41
15 411	13 852	12 701	171	10	134	-	1 415	-	77 125	42
9 713	9 424	6 701	1 402	-	182	-	-	107	26 618	43
14 981	6 022	4 927	20	25	333	-	609	7 993	39 458	44
4 058	2 871	2 223	369	22	77	-	378	711	14 947	45
10 291	4 215	3 209	33	20	131	-	1 838	4 087	29 793	46
2 469	1 776	1 328	33	-	34	-	50	609	15 348	47
3 304	1 530	576	403	22	46	-	150	1 556	15 608	48
9 478	3 066	2 198	501	- 62	345	3	200	5 926	19 556	49
96 803	60 380	49 393	5 090	1 775	3 467	3	13 773	17 404	402 023	50
13 423	8 594	7 038	37	378	336	-	4 115	-	102 081	51
83 380	51 786	42 355	5 053	1 397	3 131	3	9 658	17 404	299 942	52
34 090	21 628	17 057	1 878	784	1 530	3	3 853	6 292	150 120	53
33 887	20 991	17 341	2 138	437	848	-	4 832	6 780	109 927	54
15 403	9 167	7 957	1 036	177	753	-	974	4 332	39 896	55
12 768	9 072	8 001	73	572	1 053	-	934	1 136	66 673	56
2 220	1 751	1 540	112	- 6	149	3	316	8	13 931	57
5 952	4 218	3 182	572	72	56	-	414	1 192	13 681	58
5 887	4 029	2 539	893	-	107	-	1 596	155	22 913	59
4 686	1 902	1 365	193	86	103	-	354	2 241	21 306	60
2 577	655	430	33	59	63	1	238	1 560	11 616	61
101 624	59 249	45 072	5 826	279	5 217	4	7 890	28 986	374 172	62
13 974	11 566	8 899	427	162	238	4	1 966	40	87 836	63
87 650	47 683	36 173	5 399	117	4 979	-	5 924	28 946	286 336	64
53 463	30 576	21 910	4 225	67	4 730	-	3 347	14 744	199 638	65
31 624	15 898	13 144	1 163	50	249	-	2 502	12 925	80 594	66
2 562	1 209	1 120	10	-	-	-	75	1 278	6 104	67
3 561	1 313	813	70	-	11	-	457	1 780	11 896	68
3 181	2 277	1 440	405	54	15	-	444	390	21 886	69
3 663	3 435	2 534	280	-	85	-	143	-	16 072	70
8 212	4 198	3 322	73	-	3 269	-	744	0	40 124	71
3 551	2 166	1 845	192	-	83	-	543	760	17 486	72
6 235	2 548	2 149	10	10	793	-	46	2 839	14 767	73
8 676	6 405	3 993	2 160	-	58	-	214	2 000	25 698	74
1 566	538	442	17	-	242	-	125	661	10 146	75
2 773	1 820	811	757	-	53	-	131	769	9 613	76
6 123	2 087	1 527	21	-	89	-	88	3 859	13 168	77
5 921	3 787	3 034	242	2	32	-	413	1 687	18 782	78
142 732	77 046	65 196	5 143	556	3 565	1	7 009	54 555	501 835	79
9 955	4 959	3 661	2	47	302	-	2 065	2 583	110 074	80
132 777	72 087	61 536	5 141	509	3 263	1	4 944	51 972	391 761	81

und Umlagen, Schuldendiensthilfen.- 4) Ohne bzw. abzüglich Steuerbeteiligungen.

Lfd. Nr.	Gemeinden und Gemeindeverbände	Einnahmen des Verwaltungshaushalts								sonstige Einnahmen des Verwal- tungs- haushalts
		zusammen	Steuern 4) (netto), u. steuer- ähnliche Einnahmen	Ge- bühen, zweck- gebundene Abgaben	Einnahmen aus wirtsch. Tätig- keit	Zins- einnahmen	laufd. Übertragungen 3)			
							ins- gesamt	darunter von		
								Bund und Land	Gemeinden/ Gv, Zweck- verbänden	
		19	20	21	22	23	24	25	26	27
30	Sailauf	7 846	4 128	1 292	196	0	1 687	1 451	26	544
31	*Schöllkrippen, Markt	9 872	4 833	1 127	451	3	2 698	2 552	48	760
32	Stockstadt a.Main	34 556	15 848	9 323	240	4	5 009	2 709	11	4 132
33	Waldaschaff	9 836	4 426	1 639	398	0	2 843	2 486	228	530
34	Landkreis Bad Kissingen	348 443	120 376	32 244	11 189	770	174 875	104 876	57 667	8 989
35	Kreisverwaltung	100 725	36	370	461	25	99 521	39 938	55 622	312
36	Kreisangehörige Gemeinden	247 718	120 340	31 874	10 728	745	75 354	64 939	2 044	8 677
	davon mit									
37	3000 und mehr Einwohnern	183 202	87 589	25 370	6 993	744	57 055	49 671	1 473	5 451
38	1000 b. u. 3000 Einwohnern	55 956	29 757	5 776	3 165	1	14 635	12 512	255	2 622
39	unter 1000 Einwohnern	8 560	2 993	729	570	0	3 664	2 755	316	604
	Einzelergebnisse d. Gemeinden									
	mit 3000 und mehr Einwohnern									
40	Bad Bocklet, Markt	8 680	4 889	730	287	2	2 553	2 414	18	218
41	Bad Brückenau, Stadt	12 232	6 673	407	421	-	4 511	4 036	362	220
42	Bad Kissingen, Große Kreisstadt	57 025	28 716	10 004	2 175	714	14 467	14 067	141	949
43	Burkardroth, Markt	16 905	6 328	1 993	399	16	7 315	6 182	27	854
44	Hammelburg, Stadt	22 698	13 879	1 806	1 172	2	5 523	4 554	118	316
45	*Maßbach, Markt	10 925	4 162	1 124	566	0	4 668	3 409	205	405
46	Münnerstadt, Stadt	19 511	7 529	3 219	463	-	7 045	5 379	521	1 255
47	Nüdlingen	12 855	4 260	4 687	407	10	3 153	2 640	55	337
48	Oberthulba, Markt	12 292	5 373	1 308	635	0	4 235	3 444	14	741
49	Oerlenbach	10 080	5 781	92	467	0	3 585	3 545	12	155
50	Landkreis Rhön-Grabfeld	305 680	96 413	21 360	13 890	42	156 373	85 467	57 166	17 601
51	Kreisverwaltung	90 096	28	778	987	15	87 099	30 778	54 341	1 190
52	Kreisangehörige Gemeinden	215 584	96 385	20 583	12 904	27	69 274	54 689	2 825	16 411
	davon mit									
53	3000 und mehr Einwohnern	115 829	57 749	10 561	5 868	18	30 608	22 617	2 231	11 025
54	1000 b. u. 3000 Einwohnern	75 542	28 900	7 704	5 609	9	29 718	24 735	540	3 602
55	unter 1000 Einwohnern	24 214	9 737	2 318	1 427	0	8 948	7 338	54	1 784
	Einzelergebnisse d. Gemeinden									
	mit 3000 und mehr Einwohnern									
56	Bad Neustadt/Saale, Stadt	54 015	29 038	4 371	1 560	17	11 954	8 703	1 314	7 075
57	Bischofsheim i.d.Rhön, Stadt	11 694	4 227	1 445	891	0	4 363	3 572	19	767
58	*Hohenroth	7 673	3 020	1 023	587	0	2 681	2 581	4	361
59	Bad Königshofen/G., Stadt	17 022	8 588	1 231	838	-	4 553	3 211	444	1 813
60	*Mellrichstadt, Stadt	16 474	9 498	1 371	1 174	-	3 763	2 015	398	668
61	*Ostheim v.d.Rhön, Stadt	8 951	3 377	1 120	817	0	3 294	2 535	52	341
62	Landkreis Haßberge	288 572	94 667	23 929	8 692	100	152 438	88 269	51 648	8 747
63	Kreisverwaltung	90 340	-	361	364	38	88 968	37 333	48 375	609
64	Kreisangehörige Gemeinden	198 232	94 667	23 568	8 328	62	63 469	50 937	3 273	8 138
	davon mit									
65	3000 und mehr Einwohnern	146 239	73 429	18 284	6 001	35	42 560	33 772	2 879	5 929
66	1000 b. u. 3000 Einwohnern	48 474	20 139	4 734	2 140	27	19 312	15 879	383	2 121
67	unter 1000 Einwohnern	3 519	1 098	550	187	0	1 597	1 286	11	87
	Einzelergebnisse d. Gemeinden									
	mit 3000 und mehr Einwohnern									
68	*Ebelsbach	8 330	3 681	862	225	0	3 272	2 667	21	291
69	*Ebern, Stadt	18 902	10 197	1 844	1 254	1	4 946	2 824	251	661
70	Eltmann, Stadt	12 642	6 771	1 730	341	0	3 193	2 435	660	607
71	Haßfurt, Stadt	31 509	18 011	3 895	1 453	24	7 439	5 781	1 443	687
72	*Hofheim i.UFr., Stadt	14 004	5 922	1 881	552	10	4 135	3 055	10	1 503
73	Oberaurach	8 520	3 983	708	266	-	3 452	2 779	22	111
74	Knetzgau	16 979	8 676	2 926	390	0	4 045	3 895	26	942
75	Königsberg i.Bay., Stadt	8 590	4 273	1 346	518	0	2 100	1 721	43	353
76	Maroldsweisach, Markt	6 813	3 018	547	401	0	2 706	2 261	48	141
77	Sand a.Main	7 047	3 115	1 349	127	-	2 242	2 119	18	214
78	Zeil a.Main, Stadt	12 904	5 781	1 196	475	0	5 032	4 236	337	420
79	Landkreis Kitzingen	360 516	127 045	42 038	11 647	218	164 069	91 000	53 871	15 500
80	Kreisverwaltung	100 115	-	7 879	1 512	-	88 684	33 730	52 211	2 041
81	Kreisangehörige Gemeinden	260 401	127 045	34 159	10 135	218	75 385	57 270	1 661	13 459

1) Ohne Verwaltungsgemeinschaften.- 2) Einschl. haushaltstechnischer Verrechnungen.- 3) Erstattungen, Zuweisungen u. Zuschüsse für lfd. Zwecke, allgem. Zuweisungen

\*) Mitglied einer Verwaltungsgemeinschaft.

der Gemeinden 1) und Gemeindeverbände 2)  
1 000 EUR -

Einnahmen des Vermögenshaushalts									Brutto-Ausgaben (Verwaltungs- und Vermögens- haushalt zusammen) 4)	Lfd. Nr.
zusammen	Darlehens- rück- flüsse	Ver- äußerung von Vermögen	Beiträge und ähnliche Entgelte	Zuweisungen u. Zuschüsse für Investitionen		Schuldenaufnahmen		sonstige Einnahmen des Vermögens- haushalts		
				ins- gesamt	dar.: von Bund und Land	öffent- licher Bereich	Kredit- marktmittel Inn. Darl.			
28	29	30	31	32	33	34	35	36	37	
4 202	-	9	6	568	568	-	1 400	2 219	12 047	30
5 015	-	24	138	1 094	356	-	-	3 760	14 887	31
7 957	-	2 738	96	300	274	-	-	4 824	42 513	32
7 546	-	1	10	1 246	1 202	-	4 940	1 349	17 382	33
122 097	586	8 316	4 095	33 922	32 950	-	9 350	65 827	470 540	34
6 582	462	24	-	6 096	5 904	-	-	-	107 307	35
115 515	124	8 291	4 095	27 826	27 046	-	9 350	65 827	363 233	36
71 153	46	5 622	2 934	18 923	18 336	-	5 850	37 778	254 356	37
39 137	13	2 464	1 142	7 974	7 811	-	3 000	24 545	95 093	38
5 224	66	206	19	930	900	-	500	3 504	13 784	39
2 807	17	289	915	262	243	-	-	1 324	11 487	40
1 806	-	97	2	1 707	1 701	-	-	-	14 038	41
11 908	0	1 442	137	4 529	4 528	-	5 800	-	68 933	42
9 708	-	837	1 214	1 304	1 266	-	-	6 353	26 613	43
14 295	29	184	15	2 503	2 373	-	-	11 565	36 993	44
4 067	-	1 682	151	591	565	-	-	1 642	14 991	45
10 240	-	163	37	4 448	4 448	-	-	5 592	29 752	46
2 507	-	64	9	259	259	-	50	2 125	15 362	47
4 351	-	160	39	880	877	-	-	3 272	16 643	48
9 463	-	706	414	2 439	2 074	-	-	5 904	19 543	49
105 611	50	4 983	4 275	38 861	36 801	-	11 892	45 551	411 292	50
7 432	32	32	-	6 918	6 370	-	450	-	97 529	51
98 179	17	4 951	4 275	31 943	30 432	-	11 442	45 551	313 763	52
45 867	11	1 514	1 273	12 007	11 171	-	3 244	27 818	161 695	53
36 444	7	2 736	2 462	13 164	12 647	-	4 658	13 417	111 986	54
15 868	-	701	540	6 771	6 614	-	3 540	4 316	40 082	55
19 290	9	825	310	2 309	1 861	-	272	15 565	73 305	56
6 254	-	- 23	818	1 053	1 051	-	-	4 406	17 948	57
6 384	0	35	15	4 142	4 050	-	1 340	852	14 056	58
5 887	-	218	103	1 386	1 279	-	1 432	2 747	22 909	59
4 728	1	388	11	1 554	1 389	-	-	2 773	21 201	60
3 324	0	71	16	1 563	1 541	-	200	1 475	12 275	61
94 054	3 416	6 565	5 135	25 871	24 853	-	7 596	45 471	382 627	62
11 191	124	290	-	7 778	7 587	-	3 000	-	101 532	63
82 863	3 292	6 275	5 135	18 094	17 266	-	4 596	45 471	281 095	64
49 365	3 292	4 912	1 767	10 468	10 184	-	3 000	25 926	195 604	65
31 813	-	1 121	3 206	6 539	6 000	-	1 596	19 350	80 286	66
1 685	-	241	162	1 087	1 082	-	-	195	5 205	67
3 562	-	242	61	597	510	-	-	2 662	11 892	68
2 801	17	544	393	619	619	-	-	1 228	21 703	69
651	55	171	83	342	258	-	-	-	13 293	70
8 177	3 218	605	280	2 075	2 075	-	2 000	-	39 687	71
3 334	-	309	100	1 263	1 262	-	-	1 663	17 337	72
6 304	2	16	166	1 093	1 051	-	-	5 028	14 824	73
6 852	-	126	18	776	775	-	-	5 933	23 831	74
1 854	-	23	95	1 148	1 138	-	-	586	10 443	75
3 358	-	163	72	312	276	-	1 000	1 811	10 171	76
6 121	-	256	445	603	594	-	-	4 818	13 168	77
6 350	1	2 458	54	1 642	1 626	-	-	2 195	19 254	78
154 381	484	12 944	6 030	30 032	29 279	-	9 158	95 733	514 898	79
16 112	-	74	-	2 164	2 042	-	1 128	12 746	116 227	80
138 270	484	12 870	6 030	27 868	27 236	-	8 030	82 988	398 670	81

und Umlagen, Schuldendiensthilfen.- 4) Ohne bzw. abzüglich Steuerbeteiligungen.

Tab. 2.10 Ausgabe- und Einnahmearten  
- Beträge in

Lfd. Nr.	Gemeinden und Gemeindeverbände	Einwohner am 30.6. des Berichts- jahres	Ausgaben des Verwaltungshaushalts						
			zusammen 4)	Personal- ausgaben	Laufender Sach- aufwand	Zins- ausgaben	Laufende Übertragungen 3) an		Sonstige Ausgaben des Verwal- tungs- haushalts
							öffent- lichen Bereich	andere Bereiche	
		1	2	3	4	5	6	7	8
	davon mit								
82	3000 und mehr Einwohnern	59 639	180 337	36 570	41 652	94	43 282	25 139	33 599
83	1000 b. u. 3000 Einwohnern	30 194	69 787	10 214	11 307	160	21 364	13 327	13 414
84	unter 1000 Einwohnern	3 459	8 859	1 101	1 553	8	2 828	1 578	1 792
	Einzelergebnisse d. Gemeinden mit 3000 und mehr Einwohnern								
85	Dettelbach, Stadt	7 300	26 216	4 768	7 845	9	3 624	4 828	5 142
86	*Iphofen, Stadt	4 837	27 022	4 338	5 128	6	9 186	2 695	5 669
87	Kitzingen, Große Kreisstadt	22 772	61 574	16 427	18 212	69	11 925	5 496	9 445
88	*Marktbreit, Stadt	4 028	10 569	1 333	1 700	-	3 593	2 331	1 613
89	Prichsenstadt, Stadt	3 163	7 901	2 371	1 436	1	1 613	1 178	1 301
90	Schwarzach a.Main, Markt	3 690	10 474	1 316	1 285	1	1 936	2 389	3 548
91	*Volkach, Stadt	8 880	22 623	4 260	3 761	6	6 464	3 945	4 186
92	*Wiesentheid, Markt	4 969	13 958	1 757	2 284	2	4 940	2 279	2 696
93	Landkreis Miltenberg	129 886	486 844	107 489	87 344	1 937	131 252	95 592	63 229
94	Kreisverwaltung	129 886	155 283	26 501	28 977	479	45 901	53 424	-
95	Kreisangehörige Gemeinden davon mit	129 886	331 561	80 988	58 366	1 458	85 352	42 168	63 229
96	3000 und mehr Einwohnern	101 813	264 135	65 262	46 754	1 118	64 660	34 599	51 742
97	1000 b. u. 3000 Einwohnern	27 345	65 821	15 544	11 385	340	20 070	7 269	11 214
98	unter 1000 Einwohnern	728	1 604	183	228	-	621	299	273
	Einzelergebnisse d. Gemeinden mit 3000 und mehr Einwohnern								
99	Amorbach, Stadt	3 970	11 575	3 556	2 767	79	2 522	944	1 707
100	*Bürgstadt, Markt	4 318	12 542	3 201	1 785	34	3 629	688	3 205
101	Elsenfeld, Markt	9 311	22 780	7 812	5 986	149	4 795	148	3 890
102	Erlenbach a.Main, Stadt	10 317	24 838	8 174	4 892	122	5 746	2 014	3 890
103	Eschau, Markt	3 898	9 132	1 577	2 104	36	1 793	1 577	2 046
104	Großheubach, Markt	5 088	7 934	1 818	1 637	153	2 500	1 827	0
105	Großwallstadt	4 130	19 371	1 882	2 259	6	5 103	3 087	7 034
106	*Kleinheubach, Markt	3 738	10 597	2 011	1 340	9	4 095	1 091	2 051
107	*Kleinwallstadt, Markt	5 723	14 005	1 638	1 844	21	4 519	2 882	3 101
108	Klingenberg a.Main, Stadt	6 261	13 467	3 796	2 717	95	3 965	1 939	955
109	Leidersbach	4 781	8 107	2 508	1 596	14	2 257	1 733	0
110	Miltenberg, Stadt	9 528	26 210	7 316	4 200	27	6 204	5 336	3 125
111	Mömlingen	4 876	11 996	3 553	1 471	75	2 450	588	3 859
112	Niedernberg	4 964	11 506	2 271	2 568	-	3 979	2 688	-
113	Obernburg a.Main, Stadt	8 737	25 357	7 260	4 444	113	4 859	2 650	6 031
114	Sulzbach a.Main, Markt	7 380	18 735	2 734	2 567	58	3 622	3 788	5 966
115	Wörth a.Main, Stadt	4 793	15 983	4 157	2 577	127	2 624	1 617	4 881
116	Landkreis Main-Spessart	127 158	495 063	94 376	100 199	1 937	153 702	80 448	64 402
117	Kreisverwaltung	127 158	139 522	23 453	37 040	567	45 325	33 138	-
118	Kreisangehörige Gemeinden davon mit	127 158	355 541	70 924	63 159	1 370	108 376	47 311	64 402
119	3000 und mehr Einwohnern	82 420	245 272	53 677	42 971	937	71 253	30 022	46 412
120	1000 b. u. 3000 Einwohnern	39 458	98 015	15 748	18 179	426	32 392	14 917	16 353
121	unter 1000 Einwohnern	5 280	12 255	1 498	2 010	8	4 731	2 372	1 637
	Einzelergebnisse d. Gemeinden mit 3000 und mehr Einwohnern								
122	Arnstein, Stadt	8 228	19 693	5 724	3 931	52	4 335	2 433	3 217
123	Eußenheim	3 121	7 918	1 443	1 433	66	1 743	1 125	2 107
124	Frammersbach, Markt	4 567	17 937	2 496	5 390	65	3 046	2 096	4 843
125	Gemünden a.Main, Stadt	10 068	24 215	6 758	4 244	43	6 022	3 202	3 945
126	Karlstadt, Stadt	15 023	34 309	10 149	5 665	57	9 243	5 974	3 220
127	*Kreuzwertheim, Markt	3 948	10 322	584	1 896	-	3 635	1 770	2 438
128	Triefenstein, Markt	4 435	11 428	1 755	1 794	52	2 674	1 811	3 342
129	Lohr a.Main, Stadt	15 125	38 111	12 490	7 415	81	11 076	5 930	1 119
130	Marktheidenfeld, Stadt	11 410	67 038	10 962	9 490	512	23 829	3 061	19 184
131	*Zellingen, Markt	6 495	14 301	1 316	1 711	8	5 650	2 620	2 997
132	Landkreis Schweinfurt	117 160	393 878	77 275	67 661	584	101 266	82 799	64 293
133	Kreisverwaltung	117 160	109 860	25 811	15 200	103	38 644	30 102	-
134	Kreisangehörige Gemeinden	117 160	284 018	51 464	52 461	481	62 622	52 696	64 293

1) Ohne Verwaltungsgemeinschaften.- 2) Einschl. haushaltstechnischer Verrechnungen.- 3) Erstattungen, Zuweisungen u. Zuschüsse für lfd. Zwecke, allgem. Zuweisungen

\*) Mitglied einer Verwaltungsgemeinschaft.

der Gemeinden 1) und Gemeindeverbände 2)  
1 000 EUR -

Ausgaben des Vermögenshaushalts										Brutto-Ausgaben (Verwaltungs- und Vermögens- haushalt zusammen) 4)	Lfd. Nr.
zusammen	Sachinvestitionen			Investitions- Zuweis. u. Darlehen an		Tilgungen an		Sonstige Ausgaben des Vermögens- haushalts			
	ins- gesamt	darunter:									
		Bau- maßnahmen	Erwerb von unbewegl. Vermögen	öffent- lichen Bereich	andere Bereiche	öffent- lichen Bereich	andere Bereiche				
9	10	11	12	13	14	15	16	17	18		
66 223	42 996	36 105	2 926	195	1 842	1	2 066	19 123	246 560	82	
61 244	28 073	24 614	2 126	254	1 404	-	2 584	28 930	131 031	83	
5 310	1 019	816	89	61	17	-	295	3 919	14 170	84	
6 494	5 123	4 209	458	8	142	-	185	1 036	32 710	85	
14 497	6 049	4 855	757	24	244	-	299	7 882	41 520	86	
12 330	10 287	7 933	151	-	621	-	1 064	358	73 904	87	
2 193	1 683	1 362	238	-	378	-	-	132	12 763	88	
8 756	2 095	2 007	58	24	14	1	17	6 605	16 657	89	
6 508	6 017	5 656	248	-	287	-	103	101	16 982	90	
7 120	5 903	4 739	833	-	36	-	211	970	29 743	91	
8 324	5 838	5 345	183	139	120	-	188	2 040	22 282	92	
142 839	81 528	64 838	3 999	2 380	7 118	10	10 939	40 864	629 683	93	
12 742	9 480	6 719	4	244	-	-	3 019	-	168 025	94	
130 097	72 048	58 119	3 995	2 136	7 118	10	7 921	40 864	461 658	95	
98 391	58 223	46 680	3 635	1 360	5 085	2	5 521	28 201	362 526	96	
30 421	13 667	11 294	360	754	2 034	8	2 400	11 558	96 242	97	
1 286	159	145	-	21	-	-	-	1 105	2 890	98	
5 378	2 566	2 408	2	22	1 269	-	117	1 405	16 953	99	
11 908	4 946	4 419	283	177	33	-	228	6 525	24 450	100	
4 988	3 725	2 973	122	-	174	-	263	827	27 769	101	
5 733	3 499	1 981	85	169	1	-	686	1 377	30 571	102	
8 180	3 579	3 287	44	64	33	-	437	4 067	17 312	103	
1 231	487	426	2	47	-	-	697	-	9 165	104	
6 829	4 187	3 393	3	-	5	-	-	2 638	26 201	105	
4 498	3 231	2 718	252	234	50	-	17	966	15 094	106	
5 701	4 699	2 699	1 599	50	41	-	140	771	19 707	107	
4 215	3 479	3 129	13	-	133	-	604	0	17 683	108	
3 130	2 891	2 459	19	78	19	-	141	0	11 237	109	
9 371	4 774	3 507	625	396	3 289	-	108	803	35 581	110	
5 471	3 365	2 507	182	-	15	2	297	1 793	17 467	111	
1 035	1 035	945	0	-	-	-	-	-	12 540	112	
9 545	3 895	3 484	1	-	10	-	609	5 031	34 902	113	
6 025	5 540	4 575	64	122	9	-	323	31	24 760	114	
5 152	2 324	1 769	337	-	5	-	856	1 968	21 134	115	
191 021	83 606	67 838	5 536	979	13 677	103	10 487	82 168	686 084	116	
26 212	13 059	11 821	68	81	9 540	-	3 532	-	165 734	117	
164 809	70 547	56 017	5 468	898	4 138	103	6 955	82 168	520 350	118	
103 276	37 921	28 816	3 240	373	3 183	3	4 092	57 704	348 548	119	
55 790	29 811	25 044	1 981	425	919	100	2 550	21 985	153 805	120	
5 742	2 816	2 157	247	100	36	-	312	2 479	17 997	121	
5 318	2 364	1 424	509	-	911	-	518	1 525	25 011	122	
5 108	2 416	2 302	-	-	397	-	252	2 044	13 026	123	
5 928	2 043	1 881	9	175	10	-	475	3 226	23 865	124	
5 076	2 848	2 081	26	-	91	-	637	1 500	29 291	125	
9 796	7 808	4 910	1 137	-	1 162	-	577	249	44 104	126	
2 299	2 115	1 758	161	3	22	-	-	158	12 621	127	
6 378	1 059	803	15	-	299	0	252	4 768	17 806	128	
8 392	3 279	1 869	569	-	63	-	175	4 875	46 503	129	
48 303	10 489	9 352	28	-	14	-	1 078	36 723	115 341	130	
6 677	3 499	2 435	786	195	215	2	129	2 637	20 978	131	
165 190	87 872	75 117	6 259	1 940	2 306	10	4 775	68 287	559 069	132	
23 193	17 938	17 170	53	169	- 142	5	680	4 544	133 053	133	
141 998	69 934	57 947	6 206	1 771	2 449	6	4 095	63 743	426 015	134	

und Umlagen, Schuldendiensthilfen.- 4) Ohne bzw. abzüglich Steuerbeteiligungen.

noch: Tab. 2.10 Ausgabe- und Einnahmearten  
- Beträge in

Lfd. Nr.	Gemeinden und Gemeindeverbände	Einnahmen des Verwaltungshaushalts								
		zusammen	Steuern 4) (netto), u. steuer- ähnliche Einnahmen	Ge- bühren, zweck- gebundene Abgaben	Einnahmen aus wirtsch. Tätig- keit	Zins- einnahmen	laufd. Übertragungen 3)			sonstige Einnahmen des Verwal- tungs- haushalts
							ins- gesamt	darunter von		
								Bund und Land	Gemeinden/ Gv, Zweck- verbänden	
		19	20	21	22	23	24	25	26	27
	davon mit									
82	3000 und mehr Einwohnern	182 349	91 623	24 992	6 262	206	48 663	34 578	1 390	10 604
83	1000 b. u. 3000 Einwohnern	69 231	31 296	8 124	3 556	9	23 675	20 058	258	2 570
84	unter 1000 Einwohnern	8 820	4 125	1 043	318	3	3 047	2 635	13	285
	Einzelergebnisse d. Gemeinden mit 3000 und mehr Einwohnern									
85	Dettelbach, Stadt	26 323	10 906	7 399	425	0	6 198	3 918	55	1 395
86	*Iphofen, Stadt	27 790	16 751	5 038	2 057	131	2 714	2 299	31	1 098
87	Kitzingen, Große Kreisstadt	63 410	29 947	6 114	1 692	68	21 322	14 928	1 057	4 268
88	*Marktbreit, Stadt	10 465	6 361	1 217	317	3	2 137	1 427	92	429
89	Prichsenstadt, Stadt	7 671	3 004	1 111	336	-	2 610	1 944	31	612
90	Schwarzach a.Main, Markt	10 391	4 380	1 104	239	3	3 259	2 413	22	1 405
91	*Volkach, Stadt	22 681	11 664	1 641	668	0	8 067	5 642	35	641
92	*Wiesentheid, Markt	13 618	8 610	1 369	527	0	2 355	2 007	66	757
93	Landkreis Miltenberg	491 339	173 824	51 641	17 611	141	218 674	128 262	69 078	29 448
94	Kreisverwaltung	145 529	1	13 152	2 555	76	125 928	56 938	66 533	3 816
95	Kreisangehörige Gemeinden davon mit	345 811	173 823	38 489	15 056	65	92 746	71 324	2 545	25 632
96	3000 und mehr Einwohnern	278 492	145 646	29 967	11 283	60	70 469	53 136	1 895	21 067
97	1000 b. u. 3000 Einwohnern	65 718	27 601	8 277	3 716	5	21 645	17 702	645	4 474
98	unter 1000 Einwohnern	1 601	576	245	57	0	632	486	4	91
	Einzelergebnisse d. Gemeinden mit 3000 und mehr Einwohnern									
99	Amorbach, Stadt	11 545	4 461	1 675	994	4	3 843	2 707	197	568
100	*Bürgstadt, Markt	12 573	8 748	918	681	0	2 010	1 168	255	216
101	Elsenfeld, Markt	22 761	9 999	3 082	879	0	6 107	5 908	180	2 694
102	Erlenbach a.Main, Stadt	24 685	10 398	3 174	924	0	8 208	6 487	157	1 981
103	Eschau, Markt	8 945	3 868	1 138	251	0	2 995	2 696	122	693
104	Großheubach, Markt	11 466	7 152	1 488	186	0	2 599	2 587	11	41
105	Großwallstadt	18 680	11 526	2 644	567	2	2 423	1 354	79	1 518
106	*Kleinheubach, Markt	10 592	6 705	992	265	0	1 951	1 166	60	678
107	*Kleinwallstadt, Markt	14 067	6 967	1 102	619	0	4 403	3 411	56	977
108	Klingenberg a.Main, Stadt	14 160	8 348	1 165	543	18	3 523	2 867	198	562
109	Leidersbach	8 947	4 755	725	302	-	3 155	3 148	7	11
110	Miltenberg, Stadt	26 061	13 320	3 163	1 584	9	6 379	2 822	218	1 605
111	Mömlingen	11 967	4 649	1 591	446	15	4 107	3 410	76	1 160
112	Niedernberg	22 991	19 243	1 167	598	2	1 830	1 732	15	151
113	Obernburg a.Main, Stadt	24 950	10 468	2 882	979	9	6 952	4 486	157	3 659
114	Sulzbach a.Main, Markt	18 352	8 242	1 745	447	-	5 893	4 709	66	2 024
115	Wörth a.Main, Stadt	15 749	6 798	1 315	1 018	0	4 089	2 479	40	2 529
116	Landkreis Main-Spessart	499 379	166 955	48 466	22 373	195	232 049	120 372	91 977	29 342
117	Kreisverwaltung	156 080	71	9 260	389	-	136 536	44 541	89 019	9 823
118	Kreisangehörige Gemeinden davon mit	343 299	166 884	39 205	21 984	195	95 513	75 831	2 958	19 518
119	3000 und mehr Einwohnern	229 857	120 481	22 693	12 589	181	59 292	45 463	2 224	14 620
120	1000 b. u. 3000 Einwohnern	99 712	39 874	15 031	8 509	13	32 022	26 897	678	4 262
121	unter 1000 Einwohnern	13 731	6 529	1 482	885	0	4 198	3 472	56	636
	Einzelergebnisse d. Gemeinden mit 3000 und mehr Einwohnern									
122	Arnstein, Stadt	19 703	9 055	2 924	687	1	6 678	5 892	35	359
123	Eußenheim	7 931	2 712	839	493	2	2 678	2 468	40	1 207
124	Frammersbach, Markt	18 459	7 137	5 187	1 257	0	2 871	2 087	28	2 007
125	Gemünden a.Main, Stadt	24 034	11 750	1 195	1 259	0	8 346	6 632	651	1 485
126	Karlstadt, Stadt	34 179	18 647	1 463	2 320	74	11 074	8 476	89	601
127	*Kreuzwertheim, Markt	10 116	5 948	1 039	657	15	2 014	1 881	16	443
128	Triefenstein, Markt	11 680	6 711	1 510	292	-	2 758	2 622	46	408
129	Lohr a.Main, Stadt	36 189	19 318	2 487	3 171	28	9 992	6 610	742	1 192
130	Marktheidenfeld, Stadt	53 259	32 342	4 726	1 382	61	8 216	4 876	550	6 533
131	*Zellingen, Markt	14 306	6 861	1 323	1 071	-	4 666	3 920	26	386
132	Landkreis Schweinfurt	391 941	136 913	30 758	9 927	385	199 645	123 761	60 669	14 313
133	Kreisverwaltung	109 317	10	333	451	139	107 058	49 131	56 905	1 326
134	Kreisangehörige Gemeinden	282 623	136 903	30 425	9 475	246	92 587	74 630	3 763	12 987

1) Ohne Verwaltungsgemeinschaften.- 2) Einschl. haushaltstechnischer Verrechnungen.- 3) Erstattungen, Zuweisungen u. Zuschüsse für lfd. Zwecke, allgem. Zuweisungen

\*) Mitglied einer Verwaltungsgemeinschaft.



der Gemeinden 1) und Gemeindeverbände 2)  
1 000 EUR -

Einnahmen des Vermögenshaushalts									Brutto-Ausgaben (Verwaltungs- und Vermögens- haushalt zusammen) 4)	Lfd. Nr.
zusammen	Darlehens- rück- flüsse	Ver- äußerung von Vermögen	Beiträge und ähnliche Entgelte	Zuweisungen u. Zuschüsse für Investitionen		Schuldenaufnahmen		sonstige Einnahmen des Vermögens- haushalts		
				ins- gesamt	dar.: von Bund und Land	öffent- licher Bereich	Kredit- marktmittel Inn. Darl.			
28	29	30	31	32	33	34	35	36	37	
72 364	474	5 692	4 294	14 258	14 102	-	2 883	44 762	254 713	82
60 534	10	6 943	1 580	11 520	11 056	-	5 147	35 334	129 765	83
5 372	-	234	156	2 090	2 078	-	-	2 892	14 193	84
6 562	8	433	626	1 375	1 358	-	-	4 119	32 885	85
14 593	1	1 390	105	1 581	1 474	-	2 883	8 633	42 382	86
17 000	446	981	622	3 434	3 426	-	-	11 517	80 410	87
2 201	8	347	12	216	216	-	-	1 617	12 666	88
8 744	10	69	216	722	722	-	-	7 728	16 415	89
7 316	-	402	10	4 584	4 584	-	-	2 320	17 707	90
7 100	-	5	558	1 071	1 054	-	-	5 466	29 781	91
8 848	-	2 065	2 145	1 277	1 269	-	-	3 361	22 466	92
128 429	868	6 430	2 518	37 785	35 117	-	7 872	72 957	619 769	93
2 666	8	11	-	2 647	2 615	-	-	-	148 195	94
125 763	860	6 419	2 518	35 138	32 502	-	7 872	72 957	471 574	95
93 997	860	5 630	2 108	24 223	21 886	-	6 329	54 848	372 489	96
30 482	-	789	406	10 767	10 468	-	1 543	16 977	96 200	97
1 284	-	-	3	148	148	-	-	1 132	2 885	98
5 385	-	89	27	3 558	3 548	-	-	1 711	16 930	99
11 942	-	65	14	2 565	1 638	-	-	9 298	24 515	100
4 826	-	1 372	91	592	592	-	-	2 772	27 587	101
5 281	-	250	32	2 566	2 200	-	-	2 433	29 966	102
8 280	-	359	1 172	2 046	2 046	-	3 117	1 586	17 225	103
274	-	95	47	132	132	-	-	0	11 739	104
6 829	-	61	52	633	164	-	-	6 083	25 509	105
4 499	-	288	2	244	184	-	-	3 965	15 091	106
3 567	-	25	-	783	779	-	-	2 759	17 634	107
4 964	738	399	494	317	312	-	1 400	1 616	19 124	108
260	-	1	-	233	233	-	26	0	9 207	109
7 814	11	2 005	27	3 962	3 653	-	-	1 810	33 876	110
5 453	-	1	0	1 018	985	-	386	4 049	17 420	111
569	-	5	94	471	370	-	-	-	23 560	112
9 545	111	10	13	1 295	1 293	-	-	8 116	34 495	113
6 758	-	17	11	2 769	2 769	-	-	3 961	25 110	114
7 752	- 1	589	31	1 042	989	-	1 400	4 691	23 501	115
152 420	121	7 369	7 883	27 327	26 333	100	13 590	96 030	651 799	116
5 340	-	2	-	5 339	5 316	-	-	-	161 420	117
147 080	121	7 367	7 883	21 988	21 017	100	13 590	96 030	490 379	118
91 129	11	5 889	4 652	10 534	9 678	-	3 262	66 782	320 986	119
51 329	100	1 180	2 545	9 735	9 645	100	10 329	27 341	151 041	120
4 622	10	298	686	1 720	1 694	-	-	1 908	18 353	121
5 289	-	132	117	2 125	1 883	-	-	2 915	24 992	122
5 036	-	35	36	853	748	-	2 400	1 712	12 967	123
5 918	-	7	1 588	987	987	-	-	3 336	24 377	124
4 619	1	113	-	724	514	-	-	3 782	28 654	125
6 564	3	1 616	1 086	971	926	-	-	2 889	40 743	126
4 922	-	410	68	757	756	-	-	3 688	15 038	127
6 389	-	38	61	629	475	-	-	5 661	18 068	128
5 248	7	986	1 344	874	775	-	-	2 036	41 436	129
40 277	-	2 188	230	1 136	1 136	-	-	36 723	93 536	130
6 867	-	364	122	1 478	1 478	-	862	4 041	21 173	131
168 487	880	8 917	3 485	32 340	28 367	-	13 677	109 188	560 428	132
19 852	150	9	-	9 023	9 017	-	10 670	-	129 169	133
148 635	730	8 908	3 485	23 317	19 350	-	3 007	109 188	431 259	134

und Umlagen, Schuldendiensthilfen.- 4) Ohne bzw. abzüglich Steuerbeteiligungen.

Tab. 2.10 Ausgabe- und Einnahmearten  
- Beträge in

Lfd. Nr.	Gemeinden und Gemeindeverbände	Einwohner am 30.6. des Berichts- jahres	Ausgaben des Verwaltungshaushalts						
			zusammen 4)	Personal- ausgaben	Laufender Sach- aufwand	Zins- ausgaben	Laufende Übertragungen 3) an		Sonstige Ausgaben des Verwal- tungs- haushalts
							öffent- lichen Bereich	andere Bereiche	
		1	2	3	4	5	6	7	8
	davon mit								
135	3000 und mehr Einwohnern	98 861	246 263	45 891	46 042	427	51 250	45 378	57 275
136	1000 b. u. 3000 Einwohnern	16 448	33 969	5 234	5 757	51	10 179	6 627	6 121
137	unter 1000 Einwohnern	1 851	3 786	338	663	3	1 193	691	898
	Einzelergebnisse d. Gemeinden mit 3000 und mehr Einwohnern								
138	Bergheimfeld	5 331	11 180	2 134	1 939	15	3 102	2 493	1 497
139	Dittellbrunn	7 488	20 047	5 580	2 526	27	3 176	4 917	3 821
140	Euerbach	3 029	6 273	1 129	796	21	1 805	1 139	1 383
141	*Gerolzhofen, Stadt	6 883	17 186	2 208	3 254	128	4 645	3 961	2 990
142	Gochsheim	6 447	26 507	3 409	10 286	17	3 162	4 823	4 810
143	Grafenrheinfeld	3 479	14 509	3 648	2 232	-	2 603	845	5 180
144	Grettsdorf	4 333	9 229	3 229	1 329	23	2 020	419	2 210
145	Kolitzheim	5 778	13 195	2 529	2 492	1	2 959	2 614	2 600
146	Niederwerrn	8 925	15 376	2 662	2 119	-	3 403	3 695	3 497
147	Poppenhausen	4 500	8 707	1 288	1 408	-	1 383	1 606	3 022
148	Röthlein	4 509	10 435	1 745	1 480	5	2 510	2 425	2 269
149	Schonungen	7 783	17 936	3 161	3 548	118	3 407	4 284	3 418
150	Schwabheim	4 210	11 117	1 995	1 118	0	2 490	2 389	3 125
151	Sennfeld	4 598	15 799	2 465	4 672	-	3 582	905	4 176
152	Stadtlauringen, Markt	4 141	9 313	2 557	1 311	-	2 009	519	2 917
153	Üchtelhausen	3 877	8 501	1 577	1 024	49	1 617	1 832	2 404
154	Wasserlosen	3 355	7 039	1 221	923	19	1 694	1 758	1 424
155	Werneck, Markt	10 195	23 913	3 357	3 584	5	5 681	4 753	6 533
156	Landkreis Würzburg	165 237	563 867	109 067	90 622	1 538	164 086	128 222	70 332
157	Kreisverwaltung	165 237	171 221	32 341	21 160	581	56 008	61 131	-
158	Kreisangehörige Gemeinden davon mit	165 237	392 646	76 727	69 462	956	108 078	67 090	70 332
159	3000 und mehr Einwohnern	111 798	268 655	54 116	48 144	713	70 394	48 182	47 105
160	1000 b. u. 3000 Einwohnern	48 357	113 031	21 148	19 600	230	33 781	17 210	21 061
161	unter 1000 Einwohnern	5 082	10 961	1 462	1 717	13	3 904	1 698	2 166
	Einzelergebnisse d. Gemeinden mit 3000 und mehr Einwohnern								
162	*Bergheim	3 875	8 475	840	925	42	3 078	1 678	1 912
163	*Eibelsdorf, Stadt	3 133	10 605	782	1 485	21	2 957	2 557	2 802
164	Eisingen	3 404	6 858	1 242	896	33	2 192	1 374	1 121
165	*Esenfeld	5 427	14 398	1 149	1 846	2	5 346	3 640	2 414
166	Gerbrunn	6 519	16 897	2 630	2 748	50	3 224	3 735	4 510
167	*Giebelstadt, Markt	5 664	13 525	1 148	2 480	-	4 493	3 178	2 226
168	Güntersleben	4 499	11 199	2 758	1 699	5	1 945	2 993	1 798
169	*Hettstadt	3 620	7 827	1 696	882	38	2 937	1 295	980
170	Höchberg, Markt	9 605	26 571	4 657	6 062	6	5 448	4 349	6 049
171	Kürnach	4 926	11 393	1 724	1 796	33	3 222	2 510	2 108
172	*Margetshöchheim	3 198	6 631	663	968	15	2 183	1 099	1 702
173	Ochsenfurt, Stadt	11 360	23 087	8 014	4 560	133	6 031	2 761	1 588
174	Randersacker, Markt	3 532	8 948	2 714	2 035	20	1 735	395	2 050
175	Reichenberg, Markt	4 263	10 693	3 095	2 352	16	2 612	1 751	867
176	Rimpar, Markt	7 819	19 270	5 727	4 391	167	3 998	1 110	3 877
177	Rottendorf	5 496	19 383	2 710	2 186	-	4 570	2 650	7 266
178	Leinach	3 124	6 623	1 384	1 187	26	1 485	1 355	1 185
179	Unterpleichfeld	3 173	7 288	2 408	1 142	43	2 012	634	1 049
180	Veitshöchheim	9 560	19 151	5 263	4 322	46	4 890	4 630	-
181	Waldbüttelbrunn	5 080	12 916	2 135	2 540	14	4 097	2 529	1 600
182	Zell a.Main, Markt	4 521	6 917	1 375	1 643	-	1 940	1 960	0

#### Reg.Bez. Schwaben

1	Bezirksverwaltung	1 938 945	353 100	40 858	12 770	11	20 490	218 998	59 972
2	Kreisfreie Städte	460 782	1 643 784	519 022	335 833	6 238	214 043	429 250	139 397
3	Augsburg	299 733	1 112 239	351 437	212 170	5 738	141 743	294 051	107 100
4	Kaufbeuren	45 569	137 330	43 805	33 754	188	17 463	42 120	-
5	Kempten (Allgäu)	69 912	226 241	67 374	43 874	-	32 935	65 110	16 948

1) Ohne Verwaltungsgemeinschaften.- 2) Einschl. haushaltstechnischer Verrechnungen.- 3) Erstattungen, Zuweisungen u. Zuschüsse für lfd. Zwecke, allgem. Zuweisungen

\*) Mitglied einer Verwaltungsgemeinschaft.

der Gemeinden 1) und Gemeindeverbände 2)  
1 000 EUR -

Ausgaben des Vermögenshaushalts									Brutto-Ausgaben (Verwaltungs- und Vermögens- haushalt zusammen) 4)	Lfd. Nr.
zusammen	Sachinvestitionen		Investitions- Zuweis. u. Darlehen an		Tilgungen an		Sonstige Ausgaben des Vermögens- haushalts			
	ins- gesamt	darunter:  Bau- maßnahmen	Erwerb von unbewegl. Vermögen	öffent- lichen Bereich	andere Bereiche	öffent- lichen Bereich		andere Bereiche		
9	10	11	12	13	14	15	16	17	18	
118 812	60 056	50 348	4 855	1 228	2 151	6	3 243	52 129	365 075	135
21 127	7 926	6 112	976	510	287	-	818	11 586	55 096	136
2 058	1 953	1 487	375	32	12	-	33	28	5 844	137
2 293	1 627	1 040	184	-	205	-	209	252	13 473	138
9 019	4 488	3 891	235	11	71	5	707	3 738	29 066	139
3 104	1 926	1 339	392	18	31	-	326	803	9 377	140
4 738	3 559	2 471	622	59	171	1	167	782	21 924	141
7 675	1 249	1 105	4	-	307	-	538	5 581	34 182	142
7 959	1 833	1 562	151	55	55	-	-	6 016	22 468	143
3 611	3 405	2 205	923	3	18	-	123	63	12 841	144
6 111	4 450	4 091	161	8	222	-	250	1 181	19 306	145
4 623	1 572	1 246	20	59	62	-	-	2 930	20 000	146
14 117	6 060	5 329	196	196	37	-	-	7 825	22 824	147
4 161	3 376	2 497	654	10	57	-	55	663	14 595	148
6 782	5 686	5 454	46	-	167	-	271	658	24 719	149
8 604	954	703	- 1	11	14	-	28	7 598	19 721	150
3 879	3 049	2 570	177	-	212	-	-	619	19 679	151
8 100	2 098	1 686	14	73	59	-	-	5 870	17 413	152
6 017	2 744	2 424	183	5	160	-	287	2 820	14 518	153
5 546	3 615	3 433	83	46	30	-	33	1 822	12 585	154
12 472	8 364	7 304	811	677	272	-	249	2 911	36 385	155
173 728	123 720	104 180	9 011	4 969	3 566	7	10 808	30 658	737 595	156
15 106	8 257	5 589	157	970	2	-	876	5 001	186 326	157
158 623	115 463	98 591	8 854	3 999	3 565	7	9 931	25 657	551 268	158
103 040	74 341	63 385	6 173	3 061	2 280	-	7 453	15 906	371 695	159
50 865	38 039	32 507	2 352	868	1 252	7	2 292	8 408	163 896	160
4 717	3 084	2 699	329	70	33	-	187	1 343	15 678	161
2 205	971	608	281	261	10	-	697	265	10 680	162
4 062	799	753	12	-	- 160	-	726	2 697	14 667	163
6 171	3 293	3 263	2	381	16	-	150	2 331	13 029	164
4 777	3 715	3 578	1	-	30	-	217	815	19 175	165
4 300	2 878	2 158	311	-	19	-	415	988	21 198	166
6 024	5 252	4 826	17	54	425	-	-	293	19 548	167
2 910	2 626	2 122	407	-	10	-	138	135	14 109	168
2 076	1 133	956	64	343	57	-	341	201	9 903	169
8 303	7 716	7 043	253	-	43	-	34	510	34 874	170
3 751	2 023	1 751	99	430	14	-	1 150	135	15 144	171
7 240	2 486	2 466	- 1	718	168	-	62	3 806	13 871	172
5 777	5 163	4 696	11	-	65	-	361	190	28 865	173
3 328	1 867	1 432	58	-	-	-	113	1 349	12 277	174
5 918	5 658	4 432	829	-	4	-	49	207	16 610	175
6 731	5 503	4 941	313	-	53	-	1 174	-	26 000	176
7 797	6 644	5 865	641	-	131	-	-	1 023	27 180	177
1 728	1 322	1 026	211	30	43	-	283	49	8 350	178
2 809	2 102	717	1 162	317	13	-	263	114	10 097	179
9 259	7 427	7 102	18	-	692	-	1 140	-	28 410	180
5 824	4 372	2 545	1 390	472	43	-	139	799	18 740	181
2 050	1 390	1 105	94	55	605	-	-	-	8 967	182
58 033	2 572	1 820	128	1 057	1 212	4	325	52 863	411 133	1
356 920	153 783	128 755	5 565	4 166	28 382	7	44 890	125 692	2 000 705	2
263 390	92 255	80 423	2 615	20	11 035	-	40 122	119 958	1 375 629	3
32 320	19 775	16 552	1 274	-	9 018	2	3 524	-	169 650	4
37 235	22 834	17 827	203	4 146	5 236	-	-	5 018	263 476	5

und Umlagen, Schuldendiensthilfen.- 4) Ohne bzw. abzüglich Steuerbeteiligungen.

noch: Tab. 2.10 Ausgabe- und Einnahmearten  
- Beträge in

Lfd. Nr.	Gemeinden und Gemeindeverbände	Einnahmen des Verwaltungshaushalts								
		zusammen	Steuern 4) (netto), u. steuer- ähnliche Einnahmen	Ge- bühren, zweck- gebundene Abgaben	Einnahmen aus wirtsch. Tätig- keit	Zins- einnahmen	laufd. Übertragungen 3)			sonstige Einnahmen des Verwal- tungs- haushalts
							ins- gesamt	darunter von		
								Bund und Land	Gemeinden/ Gv, Zweck- verbänden	
		19	20	21	22	23	24	25	26	27
	davon mit									
135	3000 und mehr Einwohnern	245 253	118 844	26 893	8 027	234	79 224	63 076	3 291	12 030
136	1000 b. u. 3000 Einwohnern	33 723	16 232	3 122	1 312	11	12 278	10 571	445	768
137	unter 1000 Einwohnern	3 647	1 827	410	136	0	1 085	983	27	189
	Einzelergebnisse d. Gemeinden mit 3000 und mehr Einwohnern									
138	Bergtheim	11 190	6 826	812	248	2	2 989	1 934	445	314
139	Dittellbrunn	20 101	7 588	1 606	259	4	10 369	7 433	1 253	275
140	Euerbach	6 261	4 089	43	114	0	2 001	1 964	35	14
141	*Gerolzshofen, Stadt	17 168	9 347	1 996	781	0	4 309	2 982	158	736
142	Gochsheim	26 371	9 787	9 499	739	0	4 907	2 808	314	1 438
143	Grafenrheinfeld	14 510	5 713	913	776	54	3 112	2 144	126	3 943
144	Grettsdorf	9 289	4 431	885	334	17	3 491	3 186	26	131
145	Kolitzheim	13 087	6 203	1 354	275	118	4 314	3 492	6	823
146	Niederwerrn	15 380	6 329	259	598	1	8 015	6 799	100	178
147	Poppenhausen	8 724	4 370	105	236	2	3 534	3 286	241	478
148	Röthlein	10 357	6 081	863	204	1	2 878	2 529	13	330
149	Schonungen	17 826	7 987	1 811	774	0	6 611	5 516	35	644
150	Schwebheim	11 065	7 318	677	401	2	2 459	2 127	41	208
151	Sennfeld	15 689	9 639	1 897	580	1	2 803	2 224	162	770
152	Stadtlauringen, Markt	9 368	4 782	609	357	9	3 288	2 696	187	322
153	Üchtelhausen	8 084	3 515	678	307	-	3 286	3 151	0	298
154	Wasserlosen	7 103	2 812	592	235	-	3 231	2 754	19	234
155	Werneck, Markt	23 679	12 027	2 296	809	24	7 628	6 054	128	894
156	Landkreis Würzburg	559 331	197 621	45 105	16 546	166	280 294	155 723	86 292	19 600
157	Kreisverwaltung	165 060	10	360	320	13	163 857	59 422	82 304	500
158	Kreisangehörige Gemeinden davon mit	394 272	197 611	44 745	16 225	153	116 437	96 302	3 989	19 100
159	3000 und mehr Einwohnern	270 885	141 201	28 530	10 881	35	77 123	61 564	3 303	13 115
160	1000 b. u. 3000 Einwohnern	112 541	52 075	14 829	4 882	111	35 064	30 967	652	5 580
161	unter 1000 Einwohnern	10 846	4 335	1 386	463	7	4 250	3 771	34	405
	Einzelergebnisse d. Gemeinden mit 3000 und mehr Einwohnern									
162	*Bergheim	8 400	3 648	858	453	0	3 035	2 971	27	405
163	*Eibelstadt, Stadt	10 371	5 661	1 065	533	0	2 625	1 233	1 338	486
164	Eisingen	6 983	3 650	758	121	1	2 172	2 062	12	281
165	*Estenfeld	13 855	6 571	1 766	422	0	2 873	2 100	1	2 223
166	Gerbrunn	16 885	7 015	1 548	540	-	6 423	4 526	394	1 359
167	*Giebelstadt, Markt	13 372	6 271	1 296	704	2	4 439	3 358	21	659
168	Güntersleben	10 868	4 467	989	244	1	4 927	3 366	1	239
169	*Hettstadt	7 645	3 524	687	247	0	2 945	2 443	13	241
170	Höchberg, Markt	26 574	13 092	3 773	1 272	7	6 444	4 955	352	1 987
171	Kürnach	11 268	6 340	1 059	457	0	2 552	1 903	8	860
172	*Margethsöchheim	6 630	3 378	779	146	-	1 915	1 809	90	412
173	Ochsenfurt, Stadt	23 386	13 259	646	927	11	8 343	5 966	101	202
174	Randersacker, Markt	8 954	3 981	1 673	222	9	2 631	2 374	28	439
175	Reichenberg, Markt	10 686	5 728	1 350	347	0	2 764	1 876	16	495
176	Rimpar, Markt	18 994	9 499	2 988	693	-	5 147	4 938	-	666
177	Rottendorf	19 719	14 304	1 885	642	3	2 347	2 056	40	538
178	Leinach	6 638	2 702	810	375	0	2 643	2 625	-	109
179	Unterpleichfeld	7 172	3 525	1 163	153	0	2 123	1 866	80	209
180	Veitshöchheim	20 788	12 354	579	1 649	2	5 500	4 432	722	704
181	Waldbüttelbrunn	12 644	8 339	1 505	328	0	1 986	1 430	56	485
182	Zell a.Main, Markt	9 055	3 894	1 351	405	0	3 287	3 277	4	118

#### Reg.Bez. Schwaben

1	Bezirksverwaltung	906 975	-	104	3 217	1 219	901 813	193 595	621 669	622
2	Kreisfreie Städte	1 619 438	715 943	93 405	59 615	1 924	722 185	614 725	44 593	26 366
3	Augsburg	1 080 240	468 378	45 778	40 515	446	511 285	447 735	29 138	13 837
4	Kaufbeuren	147 958	51 196	15 773	4 933	41	74 114	55 318	4 105	1 901
5	Kempten (Allgäu)	226 789	113 719	10 839	3 892	1 348	91 967	77 352	5 184	5 023

1) Ohne Verwaltungsgemeinschaften.- 2) Einschl. haushaltstechnischer Verrechnungen.- 3) Erstattungen, Zuweisungen u. Zuschüsse für lfd. Zwecke, allgem. Zuweisungen

\*) Mitglied einer Verwaltungsgemeinschaft.

der Gemeinden 1) und Gemeindeverbände 2)  
1 000 EUR -

Einnahmen des Vermögenshaushalts									Brutto-Ausgaben (Verwaltungs- und Vermögens- haushalt zusammen) 4)	Lfd. Nr.
zusammen	Darlehens- rück- flüsse	Ver- äußerung von Vermögen	Beiträge und ähnliche Entgelte	Zuweisungen u. Zuschüsse für Investitionen		Schuldenaufnahmen		sonstige Einnahmen des Vermögens- haushalts		
				ins- gesamt	dar.: von Bund und Land	öffent- licher Bereich	Kredit- marktmittel Inn. Darl.			
28	29	30	31	32	33	34	35	36	37	
126 235	730	7 183	2 610	18 625	14 799	-	2 757	94 329	371 488	135
20 342	-	1 486	779	4 392	4 257	-	250	13 435	54 066	136
2 058	-	238	96	300	294	-	-	1 424	5 705	137
2 293	-	40	5	252	198	-	-	1 996	13 483	138
8 927	1	443	- 651	755	755	-	1 407	6 972	29 029	139
3 109	-	3	5	1 718	718	-	-	1 383	9 370	140
7 032	-	2 591	1 399	541	189	-	-	2 501	24 200	141
7 790	1	60	19	493	474	-	-	7 218	34 161	142
7 959	148	531	16	507	204	-	-	6 757	22 470	143
3 613	-	491	- 7	512	492	-	-	2 617	12 902	144
6 133	-	479	471	1 022	813	-	-	4 161	19 221	145
4 612	-	4	-	1 180	1 180	-	-	3 429	19 992	146
13 362	-	0	-	3 036	2 475	-	-	10 325	22 086	147
5 762	15	385	12	225	225	-	-	5 125	16 119	148
6 990	-	65	108	3 843	2 586	-	-	2 973	24 815	149
11 006	-	2	79	654	654	-	-	10 272	22 071	150
3 879	2	45	- 3	261	223	-	-	3 575	19 568	151
8 098	57	1 187	726	377	377	-	-	5 752	17 466	152
7 367	-	142	16	504	503	-	1 350	5 355	15 451	153
5 549	2	234	7	1 838	1 830	-	-	3 468	12 652	154
12 752	505	484	408	905	903	-	-	10 450	36 431	155
161 947	80	17 028	5 283	42 782	38 269	-	15 765	81 008	721 278	156
8 311	-	5 166	-	3 145	3 143	-	-	-	173 370	157
153 636	80	11 862	5 283	39 637	35 127	-	15 765	81 008	547 907	158
98 326	32	8 649	4 251	21 463	17 994	-	8 324	55 607	369 211	159
50 497	48	3 202	879	16 510	15 505	-	6 463	23 396	163 038	160
4 813	-	11	153	1 664	1 628	-	979	2 005	15 659	161
2 202	-	-	2	277	270	-	-	1 923	10 601	162
4 079	-	266	98	1 002	992	-	-	2 713	14 450	163
6 164	-	42	-	1 261	1 261	-	2 093	2 768	13 147	164
4 197	-	537	134	808	746	-	-	2 718	18 053	165
4 178	-	1	82	801	796	-	-	3 294	21 063	166
6 013	-	1 223	354	2 455	1 298	-	-	1 981	19 385	167
2 915	-	75	-	542	488	-	-	2 298	13 783	168
2 048	-	5	4	216	204	-	174	1 649	9 694	169
9 741	-	- 3	63	679	679	-	-	9 002	36 315	170
3 743	-	4	35	634	623	-	1 500	1 570	15 011	171
7 240	-	281	41	2 548	1 459	-	3 000	1 370	13 870	172
7 350	-	492	383	3 239	3 188	-	-	3 235	30 736	173
3 350	10	664	11	906	873	-	-	1 759	12 304	174
5 917	-	1 472	2 388	582	463	-	-	1 475	16 602	175
5 828	-	4	44	594	574	-	1 493	3 693	24 821	176
7 934	-	257	308	555	555	-	-	6 813	27 653	177
1 743	-	8	-	644	632	-	-	1 091	8 381	178
2 809	-	1 276	1	210	210	-	-	1 323	9 982	179
3 608	23	1 749	86	1 687	882	-	63	-	24 395	180
5 824	-	294	219	378	378	-	-	4 932	18 468	181
1 443	-	0	-	1 443	1 423	-	-	0	10 498	182
60 828	181	31	-	306	23	-	-	60 310	967 803	1
308 361	5 844	14 084	8 492	60 885	59 795	-	40 640	178 416	1 927 799	2
238 969	1 366	6 089	5 940	38 916	38 254	-	36 549	150 110	1 319 210	3
8 383	612	400	491	6 406	6 353	-	-	474	156 341	4
35 626	3 680	4 850	445	11 411	11 036	-	-	15 240	262 415	5

und Umlagen, Schuldendiensthilfen.- 4) Ohne bzw. abzüglich Steuerbeteiligungen.

Tab. 2.10 Ausgabe- und Einnahmearten  
- Beträge in

Lfd. Nr.	Gemeinden und Gemeindeverbände	Einwohner am 30.6. des Berichts- jahres	Ausgaben des Verwaltungshaushalts						
			zusammen 4)	Personal- ausgaben	Laufender Sach- aufwand	Zins- ausgaben	Laufende Übertragungen 3) an		Sonstige Ausgaben des Verwal- tungs- haushalts
							öffent- lichen Bereich	andere Bereiche	
		1	2	3	4	5	6	7	8
6	Memmingen	45 568	167 974	56 406	46 035	313	21 902	27 968	15 350
7	Landkreise und ihre Gemeinden	1 478 163	5 374 567	1 062 622	891 348	15 538	1 687 768	903 296	813 994
8	Kreisverwaltungen	1 478 163	1 629 344	268 439	236 508	1 908	567 694	441 835	112 961
9	Kreisangehörige Gemeinden	1 478 163	3 745 223	794 183	654 841	13 630	1 120 074	461 461	701 034
10	Reg.Bez. Schwaben zusammen	1 938 945	7 371 451	1 622 503	1 239 952	21 788	1 922 302	1 551 543	1 013 363
11	Landkreis Aichach-Friedberg	136 840	496 837	89 587	63 419	1 008	151 712	95 137	95 973
12	Kreisverwaltung	136 840	149 080	21 589	15 226	50	48 692	47 280	16 242
13	Kreisangehörige Gemeinden davon mit	136 840	347 757	67 998	48 193	958	103 020	47 857	79 731
14	3000 und mehr Einwohnern	112 673	290 980	57 473	40 052	900	82 263	42 405	67 887
15	1000 b. u. 3000 Einwohnern	23 176	52 872	10 073	7 772	58	19 095	5 403	10 470
16	unter 1000 Einwohnern	991	3 905	452	369	-	1 662	48	1 374
	Einzelergebnisse d. Gemeinden mit 3000 und mehr Einwohnern								
17	Affing	5 573	15 801	4 144	2 425	24	3 712	951	4 545
18	Aichach, Stadt	21 725	55 806	14 283	8 999	57	13 427	6 575	12 465
19	*Aindling, Markt	4 692	9 569	824	1 322	26	4 096	2 037	1 264
20	*Dasing	5 847	16 777	4 406	2 543	58	4 580	177	5 014
21	Friedberg, Stadt	30 365	79 573	15 191	8 437	270	19 601	18 617	17 458
22	Kissing	11 679	25 540	5 151	4 094	284	10 794	4 515	702
23	*Kühbach, Markt	4 296	19 976	447	867	13	4 055	1 594	13 000
24	Merching	3 187	8 754	1 147	948	2	2 341	1 088	3 228
25	*Mering, Markt	15 050	36 545	5 602	5 497	102	12 014	5 474	7 855
26	*Pöttmes, Markt	7 025	15 344	4 194	2 874	46	5 308	1 301	1 622
27	Ried	3 234	7 295	2 085	2 047	18	2 335	75	735
28	Landkreis Augsburg	260 635	903 908	184 468	152 911	2 091	284 786	170 230	109 422
29	Kreisverwaltung	260 635	288 692	48 994	37 945	730	99 791	80 521	20 711
30	Kreisangehörige Gemeinden davon mit	260 635	615 216	135 474	114 967	1 361	184 994	89 709	88 711
31	3000 und mehr Einwohnern	230 356	548 894	122 663	104 676	1 202	158 884	82 888	78 580
32	1000 b. u. 3000 Einwohnern	28 444	62 790	11 821	9 663	132	24 636	6 805	9 732
33	unter 1000 Einwohnern	1 835	3 532	990	627	27	1 474	16	399
	Einzelergebnisse d. Gemeinden mit 3000 und mehr Einwohnern								
34	Altenmünster	4 431	10 036	3 561	2 457	62	2 202	197	1 557
35	Aystetten	3 065	7 766	2 099	912	20	1 882	402	2 451
36	Biberbach, Markt	3 581	8 237	2 552	1 807	17	1 937	358	1 566
37	Bobingen, Stadt	17 893	42 896	7 869	6 080	118	11 147	11 208	6 474
38	Diedorf, Markt	10 738	20 163	5 706	3 667	41	6 235	3 600	913
39	Dinkelscherben, Markt	6 686	15 354	2 710	3 145	88	3 937	2 624	2 849
40	Fischach, Markt	5 110	13 170	2 274	2 073	56	4 753	2 596	1 418
41	Gablingen	4 834	13 942	1 807	2 225	75	2 988	2 592	4 255
42	Gersthofen, Stadt	23 159	78 477	20 581	14 496	88	20 129	13 423	9 760
43	*Gessertshausen	4 446	10 899	2 676	2 577	23	3 893	696	1 034
44	Graben	4 026	9 141	2 743	1 650	22	3 015	138	1 573
45	*Großaitingen	5 369	11 742	2 285	1 686	1	4 324	1 548	1 899
46	Horgau	3 029	7 342	1 541	1 209	26	1 838	1 291	1 436
47	*Klosterlechfeld	3 006	5 711	523	599	-	2 171	1 406	1 011
48	Königsbrunn, Stadt	28 107	49 074	10 737	13 520	273	17 302	7 242	-
49	*Langerringen	4 077	9 200	1 963	1 305	43	3 074	275	2 540
50	Langweid a. Lech	8 689	15 065	2 947	7 298	40	4 760	21	-
51	Meitingen, Markt	12 040	32 047	10 006	6 537	45	8 131	4 134	3 195
52	Neusäß, Stadt	22 862	60 451	9 786	10 137	-	15 690	11 351	13 487
53	Schwabmünchen, Stadt	14 747	44 050	6 778	6 727	6	10 271	9 460	10 808
54	Stadtbergen, Stadt	15 428	25 117	8 253	4 866	42	9 315	2 641	-
55	Thierhaupten, Markt	4 100	9 509	1 803	1 607	14	2 562	1 639	1 883
56	*Untermeitingen	7 445	16 987	4 228	1 917	22	5 921	715	4 184
57	Wehringen	3 041	6 083	1 306	1 234	36	2 266	1 133	108
58	*Welden, Markt	3 853	8 377	941	1 728	33	3 243	1 639	794

1) Ohne Verwaltungsgemeinschaften.- 2) Einschl. haushaltstechnischer Verrechnungen.- 3) Erstattungen, Zuweisungen u. Zuschüsse für lfd. Zwecke, allgem. Zuweisungen

\*) Mitglied einer Verwaltungsgemeinschaft.

der Gemeinden 1) und Gemeindeverbände 2)  
1 000 EUR -

Ausgaben des Vermögenshaushalts									Brutto-Ausgaben (Verwaltungs- und Vermögens- haushalt zusammen) 4)	Lfd. Nr.
zusammen	Sachinvestitionen		Investitions- Zuweis. u. Darlehen an		Tilgungen an		Sonstige Ausgaben des Vermögens- haushalts			
	ins- gesamt	darunter:  Bau- maßnahmen	Erwerb von unbewegl. Vermögen	öffent- lichen Bereich	andere Bereiche	öffent- lichen Bereich		andere Bereiche		
9	10	11	12	13	14	15	16	17	18	
23 976	18 919	13 953	1 473	-	3 092	5	1 244	716	191 950	6
2 058 800	1 207 615	935 803	160 065	40 784	80 049	239	145 687	584 427	7 433 367	7
249 489	179 576	146 199	4 858	10 721	19 143	-	18 010	22 039	1 878 833	8
1 809 311	1 028 038	789 603	155 207	30 063	60 907	239	127 676	562 387	5 554 533	9
2 473 754	1 363 970	1 066 378	165 758	46 007	109 643	250	190 902	762 981	9 845 204	10
182 258	103 004	74 520	17 256	1 466	4 446	-	9 758	63 583	679 095	11
19 935	17 854	13 666	256	117	173	-	1 792	-	169 015	12
162 323	85 150	60 854	16 999	1 350	4 273	-	7 967	63 583	510 080	13
113 680	60 738	41 612	13 017	399	3 720	-	6 380	42 444	404 660	14
43 087	21 171	17 521	2 495	937	553	-	1 587	18 838	95 958	15
5 556	3 240	1 722	1 488	14	-	-	-	2 302	9 461	16
4 175	2 314	1 901	66	3	-	-	749	1 108	19 976	17
15 037	9 696	6 297	1 948	80	46	-	803	4 411	70 843	18
9 041	5 130	4 084	814	92	1 448	-	117	2 254	18 610	19
10 294	3 361	2 479	462	-	64	-	399	6 470	27 071	20
26 145	15 105	8 519	4 936	54	1 976	-	2 010	7 000	105 718	21
3 896	3 227	2 770	-	0	62	-	607	1	29 436	22
2 540	2 514	1 595	859	-	16	-	10	-	22 516	23
7 588	1 211	945	226	-	28	-	20	6 329	16 342	24
22 710	10 596	7 288	2 648	169	1	-	1 087	10 858	59 255	25
5 828	2 160	1 208	232	-	34	-	577	3 057	21 172	26
6 426	5 426	4 527	825	-	45	-	-	955	13 721	27
316 652	199 606	159 468	20 702	3 741	8 878	107	21 061	83 259	1 220 560	28
53 945	45 467	40 370	11	1 392	3 157	-	3 235	694	342 637	29
262 707	154 139	119 097	20 691	2 349	5 721	107	17 826	82 564	877 923	30
191 615	126 970	101 940	12 072	2 024	2 239	107	15 042	45 233	740 509	31
66 849	26 393	16 509	8 613	313	3 477	-	2 629	34 036	129 639	32
4 244	776	648	6	12	5	-	155	3 295	7 776	33
6 773	5 266	4 728	297	-	46	2	621	838	16 810	34
8 181	2 039	1 748	-	103	-	-	253	5 787	15 948	35
7 664	3 116	2 504	187	-	79	-	148	4 321	15 901	36
12 526	8 444	7 625	375	33	208	-	3 805	37	55 422	37
7 488	3 589	2 959	417	196	35	-	553	3 114	27 650	38
11 678	4 953	4 721	23	199	52	-	1 652	4 822	27 031	39
3 579	3 014	2 379	398	-	40	-	525	-	16 749	40
5 656	4 871	3 830	831	8	35	-	395	348	19 598	41
16 603	9 634	7 680	1 322	85	85	-	1 714	5 086	95 080	42
2 782	1 813	1 368	378	190	29	-	391	358	13 681	43
5 369	3 120	2 367	634	-	32	-	982	1 235	14 510	44
3 400	3 138	2 599	296	40	-	-	-	223	15 142	45
5 509	3 682	2 949	617	-	20	-	16	1 792	12 850	46
1 953	1 017	416	581	-	103	-	107	725	7 664	47
14 470	12 720	7 341	1 390	-	258	-	1 492	-	63 544	48
8 426	7 010	6 262	161	21	2	-	373	1 020	17 626	49
7 992	7 658	6 925	297	-	-	-	333	-	23 057	50
9 565	8 981	7 918	210	-	97	-	486	-	41 612	51
7 599	3 400	2 901	41	763	42	-	-	3 394	68 050	52
17 374	10 795	8 487	828	285	856	-	90	5 347	61 424	53
7 070	6 768	6 609	159	50	96	105	50	-	32 186	54
7 117	2 074	1 232	46	-	12	-	420	4 611	16 626	55
5 077	2 812	2 503	110	-	6	-	89	2 170	22 063	56
2 190	2 104	1 446	191	-	-	-	86	-	8 272	57
2 631	2 339	258	2 023	14	28	-	245	6	11 009	58

und Umlagen, Schuldendiensthilfen.- 4) Ohne bzw. abzüglich Steuerbeteiligungen.

noch: Tab. 2.10 Ausgabe- und Einnahmearten  
- Beträge in

Lfd. Nr.	Gemeinden und Gemeindeverbände	Einnahmen des Verwaltungshaushalts								sonstige Einnahmen des Verwal- tungs- haushalts
		zusammen	Steuern 4) (netto), u. steuer- ähnliche Einnahmen	Ge- bühren, zweck- gebundene Abgaben	Einnahmen aus wirtsch. Tätig- keit	Zins- einnahmen	laufd. Übertragungen 3)			
							ins- gesamt	darunter von		
								Bund und Land	Gemeinden/ Gv, Zweck- verbänden	
		19	20	21	22	23	24	25	26	27
6	Memmingen	164 451	82 650	21 014	10 275	89	44 818	34 321	6 166	5 605
7	Landkreise und ihre Gemeinden	5 462 638	2 217 028	382 533	152 743	2 683	2 525 951	1 280 006	1 006 605	181 701
8	Kreisverwaltungen	1 662 127	105	26 132	13 865	501	1 600 476	564 378	965 491	21 047
9	Kreisangehörige Gemeinden	3 800 512	2 216 923	356 400	138 877	2 182	925 475	715 628	41 113	160 654
10	Reg.Bez. Schwaben zusammen	7 989 052	2 932 970	476 042	215 575	5 826	4 149 949	2 088 327	1 672 867	208 689
11	Landkreis Aichach-Friedberg	493 971	206 114	27 918	11 123	42	230 435	121 631	90 340	18 339
12	Kreisverwaltung	148 102	-	27	864	7	145 632	54 374	88 120	1 572
13	Kreisangehörige Gemeinden davon mit	345 868	206 114	27 891	10 259	35	84 803	67 257	2 221	16 767
14	3000 und mehr Einwohnern	288 986	172 376	22 046	8 589	33	71 590	55 404	1 875	14 352
15	1000 b. u. 3000 Einwohnern	52 973	30 418	5 718	1 619	2	12 858	11 565	324	2 358
16	unter 1000 Einwohnern	3 910	3 320	127	51	0	355	289	23	57
	Einzelergebnisse d. Gemeinden mit 3000 und mehr Einwohnern									
17	Affing	15 893	8 360	1 445	262	-	3 982	2 711	193	1 844
18	Aichach, Stadt	55 632	30 487	6 388	1 126	2	15 116	11 428	388	2 513
19	*Aindling, Markt	9 613	5 269	961	260	0	2 891	2 619	131	233
20	*Dasing	16 822	10 776	2 074	489	4	2 882	2 346	116	598
21	Friedberg, Stadt	78 227	47 874	1 360	3 619	12	19 825	13 755	217	5 537
22	Kissing	25 447	16 814	2 285	500	13	5 041	4 303	513	794
23	*Kühbach, Markt	19 964	17 559	598	155	0	1 472	1 398	13	180
24	Merching	8 751	4 505	665	506	1	1 879	1 732	115	1 195
25	*Mering, Markt	36 532	19 442	3 789	711	1	11 412	9 227	52	1 179
26	*Pöttmes, Markt	14 788	7 443	1 675	592	0	5 070	3 972	113	8
27	Ried	7 317	3 848	805	370	0	2 021	1 912	26	273
28	Landkreis Augsburg	919 737	369 810	48 087	25 149	674	455 014	243 055	171 796	21 003
29	Kreisverwaltung	288 040	3	946	2 129	126	283 947	107 912	165 492	889
30	Kreisangehörige Gemeinden davon mit	631 697	369 807	47 141	23 020	548	171 067	135 143	6 304	20 114
31	3000 und mehr Einwohnern	565 482	331 343	41 048	20 555	517	153 458	120 133	5 213	18 560
32	1000 b. u. 3000 Einwohnern	62 707	36 322	5 781	2 388	25	16 712	14 189	1 055	1 479
33	unter 1000 Einwohnern	3 508	2 142	312	77	5	897	821	36	74
	Einzelergebnisse d. Gemeinden mit 3000 und mehr Einwohnern									
34	Altenmünster	10 036	4 314	1 415	367	0	3 511	3 143	86	429
35	Aystetten	7 798	3 981	1 093	91	1	2 130	1 850	47	502
36	Biberbach, Markt	8 166	3 539	1 136	456	0	2 609	2 379	4	426
37	Bobingen, Stadt	42 905	23 085	1 714	2 079	3	15 345	11 745	190	679
38	Diedorf, Markt	19 983	12 397	750	451	-	6 348	6 123	73	38
39	Dinkelscherben, Markt	15 360	7 584	2 406	426	1	4 101	3 165	102	842
40	Fischach, Markt	13 323	7 659	1 510	944	0	2 716	2 230	220	493
41	Gablingen	14 015	8 206	1 731	321	56	2 968	2 599	41	733
42	Gersthofen, Stadt	79 089	53 524	4 227	3 145	132	16 740	8 612	1 522	1 321
43	*Gessertshausen	10 974	5 275	1 674	311	6	3 113	2 425	108	595
44	Graben	9 176	6 252	641	438	0	1 563	1 517	20	282
45	*Großaitingen	11 841	6 545	1 227	416	4	3 502	2 836	198	148
46	Horgau	7 374	4 288	797	236	0	1 809	1 520	169	244
47	*Klosterlechfeld	5 768	3 001	369	165	0	2 166	2 070	23	68
48	Königsbrunn, Stadt	57 218	35 941	1 207	1 535	15	18 265	17 471	416	256
49	*Langerringen	9 209	5 893	650	343	0	2 186	1 868	85	137
50	Langweid a.Lech	19 282	11 210	1 678	315	7	5 621	5 527	49	451
51	Meitingen, Markt	31 869	17 393	2 562	1 205	41	9 626	5 551	136	1 042
52	Neusäß, Stadt	60 330	31 031	3 394	2 782	66	17 113	12 492	233	5 945
53	Schwabmünchen, Stadt	43 760	27 389	3 620	1 061	0	9 892	5 452	240	1 799
54	Stadtbergen, Stadt	29 574	18 190	2 121	957	185	7 826	7 700	91	296
55	Thierhaupten, Markt	9 350	5 797	713	482	0	2 084	1 559	88	274
56	*Untermeitingen	17 034	8 632	1 143	1 193	0	5 353	4 722	378	714
57	Wehringen	5 695	3 713	296	183	0	1 387	1 085	285	117
58	*Welden, Markt	8 225	4 457	767	184	-	2 684	2 241	332	134

1) Ohne Verwaltungsgemeinschaften.- 2) Einschl. haushaltstechnischer Verrechnungen.- 3) Erstattungen, Zuweisungen u. Zuschüsse für lfd. Zwecke, allgem. Zuweisungen

\*) Mitglied einer Verwaltungsgemeinschaft.



der Gemeinden 1) und Gemeindeverbände 2)  
1 000 EUR -

Einnahmen des Vermögenshaushalts									Brutto-Ausgaben (Verwaltungs- und Vermögens- haushalt zusammen) 4)	Lfd. Nr.
zusammen	Darlehens- rück- flüsse	Ver- äußerung von Vermögen	Beiträge und ähnliche Entgelte	Zuweisungen u. Zuschüsse für Investitionen		Schuldenaufnahmen		sonstige Einnahmen des Vermögens- haushalts		
				ins- gesamt	dar.: von Bund und Land	öffent- licher Bereich	Kredit- marktmittel Inn. Darl.			
28	29	30	31	32	33	34	35	36	37	
25 383	186	2 745	1 616	4 152	4 152	-	4 091	12 592	189 833	6
2 066 235	11 249	151 096	98 069	371 266	344 433	1 834	224 539	1 208 181	7 528 873	7
243 728	399	2 620	-	70 032	62 327	-	41 697	128 979	1 905 854	8
1 822 507	10 850	148 475	98 069	301 234	282 106	1 834	182 842	1 079 202	5 623 018	9
2 435 423	17 274	165 211	106 561	432 457	404 251	1 834	265 180	1 446 907	10 424 475	10
221 805	170	11 353	10 090	30 141	29 214	-	11 008	159 042	715 776	11
35 594	-	10	-	7 723	7 633	-	-	27 861	183 696	12
186 212	170	11 344	10 090	22 418	21 581	-	11 008	131 182	532 080	13
137 447	134	7 787	5 359	15 017	14 213	-	9 108	100 042	426 432	14
43 209	36	3 557	4 721	7 321	7 288	-	1 900	25 673	96 182	15
5 556	-	0	10	80	80	-	-	5 466	9 466	16
4 288	-	476	510	420	420	-	-	2 881	20 180	17
14 995	-	143	629	2 757	2 593	-	650	10 815	70 627	18
8 773	-	177	75	1 751	1 750	-	3 500	3 270	18 386	19
10 868	-	39	31	262	261	-	478	10 057	27 690	20
23 573	3	4 389	90	3 067	2 589	-	981	15 043	101 800	21
3 871	-	96	655	1 120	1 066	-	-	2 000	29 318	22
34 879	117	945	1 706	1 709	1 709	-	-	30 402	54 843	23
7 584	-	5	17	215	215	-	-	7 347	16 335	24
16 609	1	300	225	2 263	2 166	-	-	13 820	53 142	25
5 523	-	423	69	1 144	1 144	-	-	3 887	20 311	26
6 483	13	792	1 350	309	298	-	3 500	520	13 800	27
317 787	530	29 360	16 163	63 664	59 315	1 800	52 722	153 548	1 237 524	28
63 149	38	51	-	13 560	12 625	-	25 000	24 499	351 189	29
254 638	492	29 309	16 163	50 104	46 690	1 800	27 722	129 048	886 335	30
186 304	483	20 168	11 737	40 952	37 965	1 800	22 187	88 977	751 786	31
64 516	9	9 140	4 354	8 897	8 472	-	5 535	36 582	127 223	32
3 818	-	1	72	255	254	-	-	3 490	7 326	33
8 940	-	2 902	1 738	2 209	2 166	-	-	2 092	18 977	34
8 151	-	3	13	162	162	-	-	7 973	15 949	35
6 377	-	242	- 36	584	584	-	2 800	2 786	14 543	36
12 526	31	0	38	2 483	2 482	-	2 710	7 265	55 431	37
7 489	-	18	4	1 363	1 363	-	1 000	5 104	27 471	38
11 690	8	284	2 526	1 645	1 561	-	2 231	4 996	27 050	39
3 417	-	1 353	225	182	168	-	-	1 658	16 740	40
5 780	-	146	119	466	466	-	-	5 049	19 794	41
14 218	53	628	689	4 068	3 936	-	-	8 780	93 307	42
4 801	-	1 533	2 083	283	244	-	-	902	15 775	43
5 373	-	1 574	166	853	629	-	-	2 780	14 548	44
4 432	-	225	297	1 598	1 494	-	-	2 311	16 273	45
4 506	-	-	168	319	319	-	2 000	2 019	11 880	46
1 953	-	37	-	948	948	-	-	968	7 721	47
4 607	281	75	-	4 251	4 075	-	-	-	61 825	48
7 768	2	440	1 434	1 472	1 472	-	947	3 473	16 977	49
11 824	19	3 178	72	3 555	3 188	-	5 000	-	31 106	50
10 235	30	794	494	4 564	4 563	-	2 000	2 352	42 103	51
9 682	7	45	263	1 291	1 291	-	-	8 077	70 011	52
15 495	4	3 247	81	2 727	1 122	-	-	9 436	59 255	53
3 164	-	24	65	1 276	1 232	1 800	-	-	32 738	54
7 109	-	1 470	555	1 336	1 336	-	-	3 749	16 459	55
5 078	45	48	211	1 259	1 259	-	-	3 516	22 112	56
2 794	-	350	68	376	376	-	2 000	-	8 489	57
4 416	-	1 493	287	450	448	-	1 500	686	12 641	58

und Umlagen, Schuldendiensthilfen.- 4) Ohne bzw. abzüglich Steuerbeteiligungen.

Tab. 2.10 Ausgabe- und Einnahmearten  
- Beträge in

Lfd. Nr.	Gemeinden und Gemeindeverbände	Einwohner am 30.6. des Berichts- jahres	Ausgaben des Verwaltungshaushalts						
			zusammen 4)	Personal- ausgaben	Laufender Sach- aufwand	Zins- ausgaben	Laufende Übertragungen 3) an		Sonstige Ausgaben des Verwal- tungs- haushalts
							öffent- lichen Bereich	andere Bereiche	
		1	2	3	4	5	6	7	8
59	Zusmarshausen, Markt	6 594	18 059	4 988	3 216	13	5 900	558	3 385
60	Landkreis Dillingen a.d.Donau	98 745	376 455	64 674	55 067	1 368	119 741	75 705	59 900
61	Kreisverwaltung	98 745	127 927	18 374	15 262	412	33 796	48 197	11 884
62	Kreisangehörige Gemeinden	98 745	248 528	46 299	39 805	955	85 945	27 508	48 016
	davon mit								
63	3000 und mehr Einwohnern	72 738	190 580	37 384	32 609	667	62 271	22 098	35 551
64	1000 b. u. 3000 Einwohnern	24 269	53 928	8 301	6 721	280	21 700	5 208	11 718
65	unter 1000 Einwohnern	1 738	4 020	614	475	8	1 974	202	747
	Einzelergebnisse d. Gemeinden								
	mit 3000 und mehr Einwohnern								
66	Bissingen, Markt	3 707	10 029	2 495	1 475	36	3 992	584	1 448
67	Buttenwiesen	6 100	18 196	3 558	4 528	28	4 712	1 710	3 659
68	Dillingen/Donau, Große Kreisstadt	19 771	48 526	13 620	9 154	42	13 472	4 748	7 488
69	*Gundelfingen/Donau, Stadt	7 983	22 288	2 351	3 214	64	9 382	4 671	2 605
70	*Höchstädt/Donau, Stadt	6 980	15 451	1 701	1 540	66	6 044	3 548	2 552
71	*Holzheim (Landkreis Dillingen)	3 716	7 655	1 342	1 279	0	3 194	420	1 421
72	Lauingen (Donau), Stadt	11 141	28 161	6 518	6 301	274	7 298	2 199	5 571
73	*Syrgenstein	3 859	8 930	1 430	1 166	0	3 998	227	2 108
74	*Wertingen, Stadt	9 481	31 344	4 369	3 952	157	10 178	3 991	8 698
75	Landkreis Günzburg	129 572	450 709	91 532	76 879	657	145 306	84 935	51 400
76	Kreisverwaltung	129 572	141 447	28 469	22 250	77	46 339	44 312	-
77	Kreisangehörige Gemeinden	129 572	309 262	63 062	54 629	581	98 967	40 622	51 400
	davon mit								
78	3000 und mehr Einwohnern	105 340	251 758	55 690	45 266	502	76 209	34 721	39 370
79	1000 b. u. 3000 Einwohnern	21 401	51 209	6 607	8 270	74	20 147	5 577	10 535
80	unter 1000 Einwohnern	2 831	6 295	766	1 093	5	2 611	325	1 496
	Einzelergebnisse d. Gemeinden								
	mit 3000 und mehr Einwohnern								
81	Ursberg	3 440	6 025	774	1 278	29	1 660	554	1 729
82	Bibertal	4 998	11 809	1 569	2 564	8	2 590	1 913	3 165
83	Burgau, Stadt	10 374	21 500	6 402	5 829	6	7 711	1 552	-
84	Burtenbach, Markt	3 524	8 269	1 923	1 515	12	2 738	519	1 561
85	Günzburg, Große Kreisstadt	21 520	47 080	13 761	8 319	154	12 771	8 099	3 977
86	*Ichenhausen, Stadt	9 329	25 151	4 924	3 240	7	7 715	2 623	6 642
87	Jettingen-Scheppach, Markt	7 189	20 399	4 225	3 602	83	7 493	1 352	3 645
88	Kammeltal	3 372	8 246	2 175	1 339	14	2 664	965	1 089
89	*Kötz	3 294	8 849	666	1 134	10	3 147	1 389	2 502
90	Krumbach(Schwaben), Stadt	13 703	32 778	7 709	5 690	66	7 721	6 399	5 193
91	Leipheim, Stadt	7 428	21 424	6 452	5 612	89	4 477	1 936	2 857
92	Neuburg a.d.Kammel, Markt	3 157	7 585	1 004	1 279	19	2 469	1 173	1 641
93	*Offingen, Markt	4 340	9 738	677	1 404	1	4 338	2 423	895
94	*Thannhausen, Stadt	6 422	15 579	1 129	1 439	-	6 132	3 561	3 318
95	*Ziemetshausen, Markt	3 250	7 328	2 301	1 022	1	2 583	263	1 157
96	Landkreis Neu-Ulm	178 968	665 126	140 629	112 559	1 540	197 137	137 521	75 740
97	Kreisverwaltung	178 968	183 104	28 768	32 842	224	66 772	54 499	-
98	Kreisangehörige Gemeinden	178 968	482 022	111 861	79 717	1 316	130 365	83 022	75 740
	davon mit								
99	3000 und mehr Einwohnern	169 594	460 208	107 092	75 410	1 268	123 690	80 981	71 766
100	1000 b. u. 3000 Einwohnern	7 440	17 139	3 760	3 565	24	5 210	1 760	2 822
101	unter 1000 Einwohnern	1 934	4 675	1 009	743	24	1 465	281	1 152
	Einzelergebnisse d. Gemeinden								
	mit 3000 und mehr Einwohnern								
102	*Altenstadt, Markt	5 307	11 209	2 056	1 848	29	4 657	2 005	614
103	Bellenberg	4 632	10 084	3 434	1 482	34	3 063	321	1 750
104	*Buch, Markt	4 169	9 032	2 522	1 596	31	3 082	185	1 616
105	Illertissen, Stadt	18 086	49 594	10 623	7 664	26	12 004	9 590	9 687
106	Nersingen	9 527	21 814	3 746	4 778	38	5 226	3 975	4 051
107	Neu-Ulm, Große Kreisstadt	60 284	181 513	46 536	27 422	768	49 156	36 905	20 727
108	Elchingen	9 637	21 159	3 641	5 088	52	6 678	4 707	994
109	*Pfaffenhofen/Roth, Markt	7 379	15 642	840	1 606	50	6 317	3 690	3 139
110	Senden, Stadt	22 820	50 885	12 787	8 373	182	13 369	7 240	8 935
111	Vöhringen, Stadt	13 870	43 521	8 552	7 145	39	9 112	5 961	12 712

1) Ohne Verwaltungsgemeinschaften.- 2) Einschl. haushaltstechnischer Verrechnungen.- 3) Erstattungen, Zuweisungen u. Zuschüsse für lfd. Zwecke, allgem. Zuweisungen

\*) Mitglied einer Verwaltungsgemeinschaft.

der Gemeinden 1) und Gemeindeverbände 2)  
1 000 EUR -

Ausgaben des Vermögenshaushalts									Brutto-Ausgaben (Verwaltungs- und Vermögens- haushalt zusammen) 4)	Lfd. Nr.
zusammen	Sachinvestitionen		Investitions- Zuweis. u. Darlehen an		Tilgungen an		Sonstige Ausgaben des Vermögens- haushalts			
	ins- gesamt	darunter:								
		Bau- maßnahmen	Erwerb von unbewegl. Vermögen	öffent- lichen Bereich	andere Bereiche	öffent- lichen Bereich	andere Bereiche			
9	10	11	12	13	14	15	16	17	18	
2 944	2 612	2 184	260	38	78	-	215	1	21 003	59
164 536	88 623	68 696	11 323	2 137	6 771	-	14 536	52 468	540 991	60
26 382	19 240	15 669	371	41	2 328	-	3 281	1 493	154 309	61
138 154	69 383	53 027	10 952	2 096	4 444	-	11 256	50 976	386 682	62
92 997	56 009	43 517	7 938	1 366	3 066	-	9 744	22 812	283 577	63
40 454	11 673	8 287	2 563	640	1 240	-	1 400	25 500	94 382	64
4 703	1 700	1 223	450	90	138	-	112	2 664	8 724	65
5 345	4 700	3 162	1 171	-	405	-	240	0	15 375	66
10 630	9 594	7 761	969	44	2	-	991	-	28 826	67
17 612	15 453	12 291	1 926	103	987	-	548	520	66 138	68
7 504	5 727	4 543	207	183	126	-	1 111	357	29 792	69
12 310	4 699	2 498	1 945	-	254	-	1 099	6 258	27 761	70
5 398	2 529	2 222	18	50	5	-	-	2 814	13 054	71
9 904	5 590	5 059	273	106	576	-	848	2 783	38 064	72
4 742	2 834	1 956	842	547	4	-	514	844	13 672	73
19 551	4 884	4 025	588	333	707	-	4 392	9 236	50 895	74
174 304	102 181	78 132	15 343	3 049	3 377	-	8 062	57 634	625 013	75
16 851	14 565	12 033	1 098	116	7	-	164	2 000	158 299	76
157 452	87 616	66 099	14 245	2 933	3 370	-	7 898	55 634	466 714	77
120 999	64 882	53 259	5 355	315	3 180	-	5 031	47 591	372 757	78
30 289	18 034	12 206	4 877	2 101	185	-	2 842	7 127	81 497	79
6 165	4 701	633	4 013	517	5	-	25	916	12 460	80
7 603	2 564	2 302	92	-	-	-	522	4 517	13 628	81
3 061	1 917	1 786	-	-	-	-	47	1 097	14 869	82
9 771	7 851	5 850	1 449	5	1 883	-	32	-	31 270	83
10 250	3 755	3 477	209	-	-	-	-	6 495	18 519	84
11 086	9 382	7 601	504	0	314	-	446	943	58 166	85
11 473	6 378	4 808	1 114	35	204	-	37	4 819	36 624	86
11 013	6 373	5 676	241	-	10	-	602	4 027	31 412	87
3 814	2 188	2 044	21	8	21	-	1 027	571	12 060	88
6 147	2 160	2 105	4	22	19	-	588	3 358	14 996	89
7 040	5 954	5 022	527	-	12	-	1 059	15	39 817	90
17 649	6 796	5 432	178	-	51	-	272	10 530	39 073	91
2 909	1 090	593	309	170	-	-	133	1 515	10 494	92
6 632	2 824	2 588	164	27	642	-	120	3 018	16 370	93
5 436	3 820	2 882	66	16	1	-	-	1 598	21 015	94
7 115	1 828	1 092	476	32	22	-	146	5 088	14 443	95
176 909	115 138	85 003	16 992	403	5 862	-	8 399	47 106	842 035	96
20 896	10 514	5 771	16	47	2 247	-	1 601	6 486	204 000	97
156 013	104 624	79 232	16 976	356	3 616	-	6 797	40 620	638 035	98
139 650	98 458	74 646	15 688	284	3 557	-	4 524	32 828	599 858	99
13 643	5 185	4 382	531	53	52	-	2 147	6 207	30 782	100
2 720	981	204	757	20	7	-	127	1 585	7 394	101
10 764	6 685	5 409	1 205	16	127	-	48	3 886	21 973	102
4 809	2 740	2 088	284	-	94	-	241	1 734	14 893	103
5 979	3 081	901	1 855	31	1	-	246	2 620	15 011	104
13 156	8 501	7 217	877	-	1 112	-	951	2 591	62 750	105
13 371	6 751	2 263	4 189	-	-	-	447	6 172	35 185	106
29 378	22 453	18 906	1 163	9	1 401	-	-	5 515	210 891	107
10 536	9 132	8 191	123	-	172	-	608	625	31 695	108
11 684	5 003	2 998	1 957	97	3	-	241	6 339	27 327	109
17 316	16 732	15 298	681	-	107	-	477	-	68 201	110
13 229	8 632	6 205	1 535	44	236	-	972	3 345	56 750	111

und Umlagen, Schuldendiensthilfen.- 4) Ohne bzw. abzüglich Steuerbeteiligungen.

Lfd. Nr.	Gemeinden und Gemeindeverbände	Einnahmen des Verwaltungshaushalts								sonstige Einnahmen des Verwal- tungs- haushalts
		zusammen	Steuern 4) (netto), u. steuer- ähnliche Einnahmen	Ge- bühren, zweck- gebundene Abgaben	Einnahmen aus wirtsch. Tätig- keit	Zins- einnahmen	laufd. Übertragungen 3)			
							ins- gesamt	darunter von		
								Bund und Land	Gemeinden/ Gv, Zweck- verbänden	
		19	20	21	22	23	24	25	26	27
59	Zusmarshausen, Markt	18 130	12 050	2 209	471	1	2 802	2 252	76	597
60	Landkreis Dillingen a.d.Donau	372 474	136 231	25 389	10 671	125	182 743	88 344	76 777	17 315
61	Kreisverwaltung	127 115	-	1 122	1 028	-	122 064	42 095	73 325	2 900
62	Kreisangehörige Gemeinden	245 359	136 231	24 267	9 643	125	60 678	46 249	3 451	14 414
	davon mit									
63	3000 und mehr Einwohnern	188 078	106 443	18 075	7 486	97	43 830	32 641	2 634	12 146
64	1000 b. u. 3000 Einwohnern	53 328	27 676	5 750	2 051	24	15 800	12 706	815	2 027
65	unter 1000 Einwohnern	3 953	2 113	441	106	4	1 048	902	3	241
	Einzelergebnisse d. Gemeinden									
	mit 3000 und mehr Einwohnern									
66	Bissingen, Markt	9 876	6 498	1 524	164	0	1 309	1 079	40	381
67	Buttenwiesen	17 310	10 128	1 987	344	0	2 592	1 986	82	2 259
68	Dillingen/Donau, Große Kreisstadt	47 730	23 864	3 863	2 694	23	12 293	10 733	473	4 993
69	*Gundelfingen/Donau, Stadt	22 909	12 072	2 993	863	29	5 872	3 745	163	1 081
70	*Höchstädt/Donau, Stadt	15 178	7 901	1 331	436	8	5 080	3 471	241	423
71	*Holzheim (Landkreis Dillingen)	7 607	4 289	585	264	-	2 201	1 739	24	268
72	Lauingen (Donau), Stadt	27 937	16 452	2 473	1 205	19	6 948	5 409	748	840
73	*Syrgenstein	8 692	4 246	1 020	330	2	2 398	2 013	172	697
74	*Wertingen, Stadt	30 838	20 992	2 300	1 188	16	5 138	2 467	691	1 205
75	Landkreis Günzburg	464 536	183 087	28 814	13 704	162	227 154	107 863	86 118	11 615
76	Kreisverwaltung	151 042	3	25	1 771	95	148 027	49 104	82 041	1 122
77	Kreisangehörige Gemeinden	313 494	183 084	28 789	11 933	67	79 128	58 759	4 077	10 493
	davon mit									
78	3000 und mehr Einwohnern	257 096	152 117	24 376	8 087	58	64 377	46 473	3 381	8 081
79	1000 b. u. 3000 Einwohnern	50 126	27 629	3 845	3 543	8	12 889	10 532	683	2 213
80	unter 1000 Einwohnern	6 272	3 338	568	304	1	1 862	1 754	14	199
	Einzelergebnisse d. Gemeinden									
	mit 3000 und mehr Einwohnern									
81	Ursberg	5 966	2 545	627	358	0	2 098	2 093	-	338
82	Bibertal	11 601	5 383	2 400	203	2	3 013	2 968	3	600
83	Burgau, Stadt	28 532	20 281	3 583	762	-	3 559	3 069	245	348
84	Burtenbach, Markt	8 254	5 802	738	253	14	1 262	1 161	29	185
85	Günzburg, Große Kreisstadt	46 892	29 003	2 504	1 979	31	12 833	9 679	480	542
86	*Ichenhausen, Stadt	24 805	13 364	2 308	753	0	7 437	5 002	549	943
87	Jettingen-Scheppach, Markt	20 379	13 697	2 372	296	5	2 858	2 356	147	1 151
88	Kammeltal	8 213	3 311	947	142	0	3 644	2 356	294	169
89	*Kötz	9 273	6 780	792	132	0	1 445	1 353	3	124
90	Krumbach(Schwaben), Stadt	32 433	16 262	906	1 487	0	12 798	7 369	1 083	980
91	Leipheim, Stadt	20 685	11 384	3 114	475	0	4 899	3 029	350	814
92	Neuburg a.d.Kammel, Markt	7 417	5 239	590	353	-	1 142	835	14	93
93	*Offingen, Markt	9 732	5 843	1 064	382	0	2 107	1 519	50	337
94	*Thannhausen, Stadt	15 566	9 191	1 615	252	6	3 312	2 088	57	1 190
95	*Ziemetshausen, Markt	7 349	4 032	818	260	-	1 971	1 593	78	268
96	Landkreis Neu-Ulm	675 366	267 320	47 714	18 246	313	320 316	159 659	123 235	21 456
97	Kreisverwaltung	194 538	75	43	1 571	7	191 423	70 146	115 926	1 419
98	Kreisangehörige Gemeinden	480 827	267 245	47 671	16 675	306	128 893	89 513	7 309	20 037
	davon mit									
99	3000 und mehr Einwohnern	459 136	258 067	44 474	15 628	298	121 764	83 622	7 064	18 904
100	1000 b. u. 3000 Einwohnern	17 114	7 409	2 519	728	5	5 597	4 604	233	857
101	unter 1000 Einwohnern	4 578	1 769	678	318	3	1 533	1 287	13	276
	Einzelergebnisse d. Gemeinden									
	mit 3000 und mehr Einwohnern									
102	*Altenstadt, Markt	10 690	5 444	1 395	626	8	2 683	1 985	41	534
103	Bellenberg	10 073	6 252	1 353	265	14	1 885	1 612	44	305
104	*Buch, Markt	9 094	5 358	846	399	8	2 181	2 093	5	302
105	Illertissen, Stadt	48 776	24 513	4 439	1 963	26	15 039	8 417	914	2 796
106	Nersingen	21 733	11 071	3 313	600	-	5 989	5 613	1	760
107	Neu-Ulm, Große Kreisstadt	180 862	96 421	19 719	7 386	110	48 140	29 832	547	9 087
108	Elchingen	20 649	11 729	3 000	832	5	4 099	3 102	1	983
109	*Pfaffenhofen/Roth, Markt	15 520	8 902	901	782	0	4 760	4 002	95	175
110	Senden, Stadt	52 676	32 692	1 586	794	85	16 214	15 013	1 047	1 305
111	Vöhringen, Stadt	43 304	29 165	4 644	616	2	7 482	4 917	789	1 394

1) Ohne Verwaltungsgemeinschaften.- 2) Einschl. haushaltstechnischer Verrechnungen.- 3) Erstattungen, Zuweisungen u. Zuschüsse für lfd. Zwecke, allgem. Zuweisungen

\*) Mitglied einer Verwaltungsgemeinschaft.

der Gemeinden 1) und Gemeindeverbände 2)  
1 000 EUR -

Einnahmen des Vermögenshaushalts									Brutto-Ausgaben (Verwaltungs- und Vermögens- haushalt zusammen) 4)	Lfd. Nr.
zusammen	Darlehens- rück- flüsse	Ver- äußerung von Vermögen	Beiträge und ähnliche Entgelte	Zuweisungen u. Zuschüsse für Investitionen		Schuldenaufnahmen		sonstige Einnahmen des Vermögens- haushalts		
				ins- gesamt	dar.: von Bund und Land	öffent- licher Bereich	Kredit- marktmittel Inn. Darl.			
28	29	30	31	32	33	34	35	36	37	
4 480	4	60	178	1 234	1 083	-	-	3 006	22 611	59
147 638	49	17 530	9 266	28 518	27 249	-	6 650	85 625	520 112	60
16 476	-	31	-	6 144	5 113	-	785	9 516	143 591	61
131 162	49	17 499	9 266	22 374	22 136	-	5 865	76 109	376 521	62
85 220	18	12 267	6 245	15 875	15 783	-	5 000	45 814	273 298	63
42 393	31	3 865	2 639	6 215	6 079	-	865	28 778	95 721	64
3 549	-	1 367	382	284	273	-	-	1 516	7 502	65
5 781	-	624	474	1 300	1 284	-	1 000	2 383	15 657	66
6 778	-	945	1 617	637	637	-	-	3 579	24 088	67
18 709	-	4 239	1 374	6 194	6 142	-	4 000	2 902	66 439	68
7 298	-	829	369	1 294	1 294	-	-	4 806	30 208	69
10 821	-	2 468	563	606	598	-	-	7 184	25 999	70
5 414	-	1 367	1 308	362	362	-	-	2 377	13 021	71
8 037	-	124	7	3 137	3 122	-	-	4 770	35 974	72
4 294	-	1 342	26	1 284	1 283	-	-	1 641	12 986	73
18 087	18	329	507	1 062	1 062	-	-	16 172	48 925	74
159 535	544	11 674	8 631	34 045	29 231	-	5 409	99 232	624 071	75
6 378	-	275	-	6 103	5 889	-	-	-	157 420	76
153 157	544	11 399	8 631	27 942	23 342	-	5 409	99 232	466 651	77
114 765	434	8 327	5 865	22 174	18 428	-	4 399	73 566	371 861	78
32 217	107	2 638	2 262	5 211	4 359	-	1 009	20 991	82 344	79
6 174	4	434	505	557	555	-	-	4 675	12 447	80
7 512	-	565	481	441	435	-	-	6 024	13 478	81
3 161	-	7	142	192	188	-	-	2 820	14 762	82
3 238	-	37	-	3 201	3 164	-	-	-	31 771	83
10 250	70	141	49	1 045	1 045	-	-	8 945	18 504	84
13 412	6	1 404	456	3 797	2 729	-	4 000	3 750	60 303	85
9 888	-	1 606	119	2 296	2 296	-	-	5 867	34 693	86
11 040	-	155	23	1 064	757	-	-	9 798	31 419	87
4 276	-	36	420	442	431	-	-	3 380	12 489	88
3 348	-	135	265	526	517	-	-	2 421	12 621	89
8 481	-	104	488	2 201	1 801	-	399	5 288	40 914	90
17 649	-	555	1 455	2 926	1 197	-	-	12 713	38 334	91
2 909	-	1 063	42	235	222	-	-	1 568	10 325	92
7 018	343	1 664	1 108	673	673	-	-	3 230	16 750	93
5 445	15	126	543	2 529	2 376	-	-	2 232	21 011	94
7 139	-	729	275	606	596	-	-	5 529	14 487	95
173 865	547	10 606	8 085	31 639	29 608	-	21 205	101 782	849 230	96
18 677	5	20	-	3 652	3 652	-	15 000	-	213 215	97
155 188	542	10 586	8 085	27 988	25 957	-	6 205	101 782	636 015	98
139 927	539	9 703	7 037	25 306	23 412	-	6 205	91 136	599 062	99
12 162	3	883	840	2 216	2 095	-	-	8 221	29 276	100
3 100	-	- 0	209	466	449	-	-	2 425	7 677	101
10 199	13	1 477	953	2 133	1 927	-	2 213	3 410	20 889	102
5 235	-	758	131	513	506	-	250	3 582	15 307	103
5 903	-	677	638	449	449	-	137	4 002	14 997	104
14 362	333	1 497	1 300	3 600	2 278	-	185	7 447	63 138	105
11 123	-	740	687	339	334	-	-	9 357	32 856	106
36 770	73	2 491	1 724	8 935	8 645	-	-	23 547	217 632	107
7 063	-	312	725	785	785	-	3 420	1 820	27 712	108
12 272	-	575	296	2 043	2 042	-	-	9 358	27 791	109
11 471	121	348	-	2 787	2 739	-	-	8 216	64 147	110
13 834	-	357	177	1 719	1 706	-	-	11 581	57 138	111

und Umlagen, Schuldendiensthilfen.- 4) Ohne bzw. abzüglich Steuerbeteiligungen.

Tab. 2.10 Ausgabe- und Einnahmearten  
- Beträge in

Lfd. Nr.	Gemeinden und Gemeindeverbände	Einwohner am 30.6. des Berichts- jahres	Ausgaben des Verwaltungshaushalts						
			zusammen 4)	Personal- ausgaben	Laufender Sach- aufwand	Zins- ausgaben	Laufende Übertragungen 3) an		Sonstige Ausgaben des Verwal- tungs- haushalts
							öffent- lichen Bereich	andere Bereiche	
		1	2	3	4	5	6	7	8
112	Weißenhorn, Stadt	13 883	45 755	12 357	8 408	20	11 027	6 402	7 540
113	Landkreis Lindau (Bodensee)	83 488	299 445	62 403	62 312	1 348	78 557	54 048	40 776
114	Kreisverwaltung	83 488	88 856	15 172	16 314	135	27 811	24 590	4 833
115	Kreisangehörige Gemeinden davon mit	83 488	210 589	47 231	45 998	1 213	50 746	29 458	35 944
116	3000 und mehr Einwohnern	62 107	161 146	37 192	37 634	1 120	36 022	25 994	23 185
117	1000 b. u. 3000 Einwohnern	21 381	49 443	10 039	8 364	93	14 724	3 464	12 758
	Einzelergebnisse d. Gemeinden mit 3000 und mehr Einwohnern								
118	Bodolz	3 050	6 015	1 347	1 109	8	1 727	514	1 310
119	Heimenkirch, Markt	3 571	10 082	2 392	2 278	31	2 685	496	2 201
120	Lindau(Bodensee), Große Kreisstadt	25 865	77 034	16 613	21 542	746	14 158	14 187	9 788
121	Lindenberg/Allgäu, Stadt	11 759	26 309	5 297	3 735	221	6 799	6 128	4 128
122	Scheidegg, Markt	4 366	11 716	2 310	3 024	12	2 738	2 123	1 509
123	*Sigmarszell	3 000	6 254	1 408	802	18	2 273	485	1 269
124	Wasserburg (Bodensee)	3 968	9 039	3 096	2 483	8	2 342	593	518
125	Weiler-Simmerberg, Markt	6 528	14 696	4 729	2 661	75	3 299	1 470	2 463
126	Landkreis Ostallgäu	145 226	535 657	106 289	93 264	2 401	179 422	68 559	85 723
127	Kreisverwaltung	145 226	153 667	27 769	31 342	47	60 423	34 085	-
128	Kreisangehörige Gemeinden davon mit	145 226	381 990	78 520	61 921	2 354	118 999	34 474	85 723
129	3000 und mehr Einwohnern	89 275	255 357	53 973	43 721	1 753	75 024	25 432	55 454
130	1000 b. u. 3000 Einwohnern	52 436	118 750	23 313	17 139	572	41 118	8 531	28 078
131	unter 1000 Einwohnern	3 515	7 884	1 234	1 062	30	2 856	511	2 191
	Einzelergebnisse d. Gemeinden mit 3000 und mehr Einwohnern								
132	*Biessenhofen	4 222	11 733	2 384	1 419	1	2 800	200	4 930
133	*Buchloe, Stadt	13 888	44 549	7 812	4 514	306	16 505	4 965	10 447
134	Füssen, Stadt	16 065	42 374	9 623	8 965	495	8 597	8 353	6 340
135	Germaringen	4 028	8 311	1 108	1 134	-	2 296	1 626	2 147
136	Marktoberdorf, Stadt	18 867	55 791	15 579	8 840	489	21 303	1 005	8 577
137	Mauerstetten	3 234	11 360	1 056	1 405	-	3 103	1 283	4 513
138	Nesselwang, Markt	3 884	12 911	1 685	3 967	118	2 305	1 588	3 248
139	*Ober Günzburg, Markt	6 466	12 487	3 394	2 400	111	4 833	190	1 559
140	Pfronten	8 497	25 256	5 156	5 318	111	6 487	2 789	5 395
141	Schwangau	3 467	14 412	3 390	2 401	52	2 489	1 516	4 564
142	*Seeg	3 035	6 894	960	1 476	64	2 406	1 162	826
143	Halblech	3 622	9 277	1 825	1 883	5	1 899	757	2 909
144	Landkreis Unterallgäu	149 232	527 221	96 908	82 071	856	194 360	55 403	97 623
145	Kreisverwaltung	149 232	169 863	23 687	27 877	74	68 626	29 973	19 626
146	Kreisangehörige Gemeinden davon mit	149 232	357 359	73 221	54 193	782	125 734	25 430	77 997
147	3000 und mehr Einwohnern	83 754	194 238	45 644	31 413	454	66 718	14 944	35 066
148	1000 b. u. 3000 Einwohnern	61 801	155 379	26 713	21 324	308	55 757	9 778	41 498
149	unter 1000 Einwohnern	3 677	7 742	864	1 456	20	3 259	708	1 433
	Einzelergebnisse d. Gemeinden mit 3000 und mehr Einwohnern								
150	*Babenhausen, Markt	5 726	13 985	3 329	1 925	67	5 162	1 054	2 447
151	Bad Wörishofen, Stadt	16 852	29 470	10 687	7 383	121	9 752	1 527	-
152	Buxheim (Landkreis Unterallgäu)	3 277	7 334	2 274	1 365	45	2 124	182	1 345
153	*Erkheim, Markt	3 252	7 739	1 713	798	0	2 509	394	2 324
154	Ettringen	3 506	6 665	2 215	1 203	-	2 970	159	118
155	*Bad Grönenbach, Markt	5 792	15 223	1 170	1 767	74	5 617	2 536	4 058
156	*Legau, Markt	3 382	9 639	1 802	1 387	10	3 561	499	2 380
157	Markt Rettenbach, Markt	3 909	8 079	828	1 467	22	2 011	1 156	2 595
158	*Memmingerberg	3 262	8 197	1 856	950	12	3 327	277	1 775
159	Mindelheim, Stadt	15 528	41 083	11 402	6 311	71	12 634	3 039	7 627
160	*Ottobeuren, Markt	8 733	19 636	1 513	3 494	20	7 757	2 939	3 913
161	*Türkheim, Markt	7 400	18 628	4 946	2 259	9	6 599	1 152	3 663
162	Tussenhausen, Markt	3 135	8 561	1 908	1 104	2	2 695	31	2 821
163	Landkreis Donau-Ries	136 902	508 137	107 223	86 389	806	175 417	61 732	76 570

1) Ohne Verwaltungsgemeinschaften.- 2) Einschl. haushaltstechnischer Verrechnungen.- 3) Erstattungen, Zuweisungen u. Zuschüsse für lfd. Zwecke, allgem. Zuweisungen

\*) Mitglied einer Verwaltungsgemeinschaft.

der Gemeinden 1) und Gemeindeverbände 2)  
1 000 EUR -

Ausgaben des Vermögenshaushalts									Brutto-Ausgaben (Verwaltungs- und Vermögens- haushalt zusammen) 4)	Lfd. Nr.
zusammen	Sachinvestitionen			Investitions- Zuweis. u. Darlehen an		Tilgungen an		Sonstige Ausgaben des Vermögens- haushalts		
	ins- gesamt	darunter:								
		Bau- maßnahmen	Erwerb von unbewegl. Vermögen							
				öffent- lichen Bereich	andere Bereiche	öffent- lichen Bereich	andere Bereiche			
9	10	11	12	13	14	15	16	17	18	
9 429	8 747	5 169	1 818	85	304	-	292	1	55 184	112
89 646	56 291	46 508	2 386	587	4 914	1	9 721	18 132	389 091	113
9 993	8 157	5 660	288	14	206	-	1 615	-	98 849	114
79 653	48 134	40 847	2 098	572	4 708	1	8 106	18 132	290 242	115
56 672	38 082	33 868	431	316	2 917	1	7 544	7 812	217 818	116
22 981	10 052	6 979	1 667	257	1 791	-	562	10 320	72 424	117
1 418	460	385	2	119	9	-	42	787	7 432	118
5 892	3 241	3 031	29	-	330	-	907	1 414	15 974	119
28 621	17 644	15 798	46	-	1 234	1	4 684	5 058	105 655	120
9 620	7 364	6 926	45	-	1 316	-	936	5	35 929	121
2 331	1 751	1 230	148	25	28	-	220	307	14 047	122
2 677	2 274	1 916	20	129	-	-	60	214	8 931	123
1 211	1 049	873	50	43	-	-	119	0	10 251	124
4 902	4 299	3 709	93	-	0	-	574	28	19 598	125
225 256	111 279	83 510	17 449	3 073	3 072	5	28 061	79 767	760 913	126
14 939	11 619	9 193	594	311	20	-	2 949	40	168 606	127
210 317	99 660	74 317	16 855	2 762	3 053	5	25 112	79 727	592 307	128
122 337	54 276	41 158	7 355	1 142	1 468	5	14 188	51 258	377 694	129
81 021	40 852	29 439	9 045	1 536	1 556	-	10 370	26 707	199 771	130
6 959	4 532	3 720	454	83	29	-	553	1 762	14 843	131
12 964	2 655	2 128	70	113	2	-	120	10 074	24 697	132
10 699	8 579	4 634	2 405	1	17	-	1 520	582	55 248	133
23 290	6 262	5 623	381	-	367	-	7 322	9 339	65 664	134
14 028	1 316	562	461	158	29	-	-	12 525	22 339	135
15 081	11 722	10 524	520	517	46	5	2 790	-	70 872	136
10 416	4 648	4 467	22	172	-	-	-	5 595	21 776	137
3 093	1 284	769	175	-	9	-	767	1 032	16 004	138
6 508	3 945	1 959	1 467	-	894	-	505	1 163	18 995	139
6 722	5 996	4 929	291	4	93	-	530	100	31 978	140
4 482	4 064	3 698	97	178	-	-	164	76	18 894	141
2 880	2 368	946	1 352	-	-	-	447	66	9 774	142
12 176	1 436	919	113	-	10	-	23	10 706	21 453	143
261 400	125 400	101 838	15 410	12 156	15 574	3	14 452	93 814	788 621	144
21 242	7 749	5 486	233	3 314	6 339	-	1 197	2 643	191 104	145
240 158	117 651	96 352	15 177	8 842	9 235	3	13 256	91 172	597 516	146
98 276	57 289	51 124	2 883	5 570	4 887	3	3 851	26 677	292 514	147
137 376	56 878	42 954	11 175	3 098	4 302	-	9 239	63 859	292 755	148
4 506	3 484	2 274	1 119	174	47	-	166	636	12 248	149
10 080	6 589	6 442	34	754	2 401	3	327	8	24 065	150
4 761	2 187	1 336	600	1 679	154	-	741	-	34 231	151
10 506	5 390	5 120	10	-	-	-	207	4 910	17 841	152
5 726	4 615	4 477	107	286	15	-	-	810	13 464	153
6 508	1 510	1 261	177	-	-	-	-	4 998	13 173	154
5 282	4 121	3 713	158	222	-	-	470	469	20 504	155
6 117	3 645	3 098	464	156	12	-	150	2 154	15 755	156
9 710	5 298	4 841	361	-	5	-	168	4 238	17 789	157
5 599	2 703	2 589	23	167	- 10	-	325	2 414	13 796	158
10 890	5 540	4 395	343	-	1 878	-	850	2 622	51 973	159
6 512	3 652	3 085	388	1 839	10	-	519	492	26 147	160
10 470	8 672	7 788	212	460	321	-	59	958	29 098	161
6 116	3 366	2 979	7	8	102	-	35	2 605	14 677	162
235 960	154 178	119 940	22 266	3 963	11 471	63	10 014	56 271	744 097	163

und Umlagen, Schuldendiensthilfen.- 4) Ohne bzw. abzüglich Steuerbeteiligungen.

noch: Tab. 2.10 Ausgabe- und Einnahmearten  
- Beträge in

Lfd. Nr.	Gemeinden und Gemeindeverbände	Einnahmen des Verwaltungshaushalts								sonstige Einnahmen des Verwal- tungs- haushalts
		zusammen	Steuern 4) (netto), u. steuer- ähnliche Einnahmen	Ge- bühren, zweck- gebundene Abgaben	Einnahmen aus wirtsch. Tätig- keit	Zins- einnahmen	laufd. Übertragungen 3)			
							ins- gesamt	darunter von		
								Bund und Land	Gemeinden/ Gv, Zweck- verbänden	
		19	20	21	22	23	24	25	26	27
112	Weißenhorn, Stadt	45 758	26 520	3 277	1 365	41	13 289	7 036	3 579	1 265
113	Landkreis Lindau (Bodensee)	300 257	123 943	22 086	9 616	46	136 972	79 524	49 448	7 594
114	Kreisverwaltung	88 353	-	349	570	6	86 147	36 930	47 939	1 281
115	Kreisangehörige Gemeinden	211 905	123 943	21 737	9 046	40	50 825	42 593	1 508	6 313
	davon mit									
116	3000 und mehr Einwohnern	162 509	94 174	16 572	7 202	36	39 682	32 354	1 293	4 843
117	1000 b. u. 3000 Einwohnern	49 396	29 769	5 166	1 844	4	11 143	10 239	216	1 470
	Einzelergebnisse d. Gemeinden									
	mit 3000 und mehr Einwohnern									
118	Bodolz	6 013	3 357	634	203	3	1 700	1 639	11	115
119	Heimenkirch, Markt	10 097	6 702	323	196	0	2 727	1 686	554	149
120	Lindau(Bodensee), Große Kreisstadt	77 711	46 405	8 278	3 878	29	18 179	16 338	196	943
121	Lindenberg/Allgäu, Stadt	26 223	15 151	1 116	1 485	0	6 522	4 730	178	1 949
122	Scheidegg, Markt	11 775	6 069	2 183	305	1	2 606	1 919	21	611
123	*Sigmarszell	6 223	3 384	509	295	0	1 984	1 665	177	51
124	Wasserburg (Bodensee)	9 833	5 137	2 316	339	0	1 473	1 201	17	568
125	Weiler-Simmerberg, Markt	14 633	7 969	1 213	500	4	4 490	3 177	137	457
126	Landkreis Ostallgäu	556 064	239 615	49 844	15 873	219	235 236	118 326	101 187	15 277
127	Kreisverwaltung	168 303	-	12 655	825	38	153 327	53 027	97 538	1 458
128	Kreisangehörige Gemeinden	387 760	239 615	37 189	15 047	181	81 909	65 299	3 650	13 820
	davon mit									
129	3000 und mehr Einwohnern	261 979	167 652	25 866	8 797	168	50 361	38 177	2 235	9 136
130	1000 b. u. 3000 Einwohnern	118 024	67 370	10 616	5 909	13	29 762	25 491	1 314	4 355
131	unter 1000 Einwohnern	7 758	4 592	707	342	0	1 787	1 632	100	329
	Einzelergebnisse d. Gemeinden									
	mit 3000 und mehr Einwohnern									
132	*Biessenhofen	11 705	7 801	884	431	0	2 123	2 001	15	465
133	*Buchloe, Stadt	44 569	31 831	3 609	795	7	7 085	4 217	293	1 242
134	Füssen, Stadt	43 176	23 218	3 852	1 713	99	13 338	9 531	348	956
135	Germaringen	8 584	5 850	411	347	17	1 899	1 681	130	60
136	Marktoberdorf, Stadt	61 145	48 500	2 624	1 738	18	7 727	6 231	663	538
137	Mauerstetten	11 819	8 959	991	358	1	1 373	1 310	22	138
138	Nesselwang, Markt	12 901	5 765	3 292	404	1	2 151	1 682	114	1 289
139	*Ober Günzburg, Markt	12 414	7 351	304	757	1	3 972	3 502	361	30
140	Pfronten	25 125	12 728	4 615	757	0	4 078	3 238	79	2 947
141	Schwangau	14 435	6 278	3 564	561	8	3 231	1 569	168	794
142	*Seeg	6 826	3 206	788	609	0	1 797	1 662	23	426
143	Halblech	9 277	6 165	932	327	15	1 587	1 553	19	252
144	Landkreis Unterallgäu	531 201	212 438	48 093	17 070	176	230 771	114 689	101 953	22 654
145	Kreisverwaltung	169 365	4	10 584	2 886	89	152 223	50 424	99 131	3 579
146	Kreisangehörige Gemeinden	361 836	212 434	37 508	14 185	87	78 547	64 265	2 822	19 075
	davon mit									
147	3000 und mehr Einwohnern	199 603	122 024	22 989	7 193	33	37 510	30 809	1 797	9 854
148	1000 b. u. 3000 Einwohnern	154 518	86 689	13 877	6 600	53	38 432	31 090	984	8 867
149	unter 1000 Einwohnern	7 715	3 721	643	392	1	2 605	2 367	41	354
	Einzelergebnisse d. Gemeinden									
	mit 3000 und mehr Einwohnern									
150	*Babenhausen, Markt	14 084	8 632	1 703	298	0	2 422	1 292	189	1 029
151	Bad Wörishofen, Stadt	36 946	22 103	6 273	1 316	0	6 378	6 138	68	876
152	Buxheim (Landkreis Unterallgäu)	7 322	4 084	900	178	1	1 821	1 621	50	339
153	*Erkheim, Markt	7 724	5 128	656	331	0	1 331	936	47	278
154	Ettringen	5 348	3 129	835	222	1	973	805	33	188
155	*Bad Grönenbach, Markt	15 331	10 691	1 447	315	11	2 131	1 680	13	735
156	*Legau, Markt	9 403	6 217	826	153	0	1 213	967	34	994
157	Markt Rettenbach, Markt	8 020	4 178	764	205	2	2 277	2 236	33	595
158	*Memmingerberg	8 153	4 649	845	516	0	1 265	1 035	40	878
159	Mindelheim, Stadt	40 716	24 981	3 868	2 424	4	8 074	6 240	859	1 364
160	*Ottobeuren, Markt	19 357	11 685	2 133	740	0	3 892	3 435	96	907
161	*Türkheim, Markt	18 637	10 973	2 154	396	13	3 651	2 411	299	1 451
162	Tussenhausen, Markt	8 562	5 574	585	99	-	2 084	2 011	35	220
163	Landkreis Donau-Ries	534 988	248 838	26 407	12 445	208	227 665	102 898	109 626	19 424

1) Ohne Verwaltungsgemeinschaften.- 2) Einschl. haushaltstechnischer Verrechnungen.- 3) Erstattungen, Zuweisungen u. Zuschüsse für lfd. Zwecke, allgem. Zuweisungen  
\*) Mitglied einer Verwaltungsgemeinschaft.



der Gemeinden 1) und Gemeindeverbände 2)  
1 000 EUR -

Einnahmen des Vermögenshaushalts									Brutto-Ausgaben (Verwaltungs- und Vermögens- haushalt zusammen) 4)	Lfd. Nr.
zusammen	Darlehens- rück- flüsse	Ver- äußerung von Vermögen	Beiträge und ähnliche Entgelte	Zuweisungen u. Zuschüsse für Investitionen		Schuldenaufnahmen		sonstige Einnahmen des Vermögens- haushalts		
				ins- gesamt	dar.: von Bund und Land	öffent- licher Bereich	Kredit- marktmittel Inn. Darl.			
28	29	30	31	32	33	34	35	36	37	
11 695	-	472	404	2 003	2 003	-	-	8 816	57 452	112
103 544	1 367	6 747	761	24 277	22 623	-	22 022	48 370	403 802	113
10 866	32	21	-	3 755	3 755	-	-	7 059	99 219	114
92 678	1 336	6 726	761	20 522	18 868	-	22 022	41 311	304 583	115
69 021	456	4 882	191	15 095	13 775	-	21 522	26 875	231 529	116
23 657	880	1 844	570	5 427	5 092	-	500	14 436	73 053	117
1 418	-	15	17	154	154	-	-	1 232	7 431	118
5 912	5	25	-	180	128	-	3 627	2 076	16 009	119
38 670	447	1 412	31	10 904	9 748	-	16 295	9 581	116 381	120
10 004	4	358	-	1 519	1 515	-	-	8 123	36 227	121
2 810	-	353	41	385	344	-	-	2 030	14 584	122
4 377	-	2 288	68	793	782	-	-	1 228	10 601	123
929	-	-	-	616	616	-	-	313	10 762	124
4 902	-	431	34	544	489	-	1 600	2 292	19 535	125
232 258	147	18 330	10 263	30 925	29 938	-	29 506	143 087	788 322	126
9 720	-	1 716	-	7 091	7 090	-	912	-	178 024	127
222 538	147	16 613	10 263	23 834	22 849	-	28 594	143 087	610 299	128
131 625	84	9 420	4 021	10 056	9 576	-	18 980	89 063	393 603	129
83 987	63	6 623	5 988	12 309	11 906	-	7 659	51 346	202 011	130
6 927	-	571	254	1 469	1 367	-	1 955	2 678	14 684	131
12 973	-	451	261	207	207	-	-	12 054	24 678	132
13 579	-	1 207	567	2 005	1 838	-	-	9 800	58 148	133
25 693	30	1 545	1 146	1 679	1 669	-	14 980	6 313	68 869	134
14 004	-	168	280	450	429	-	-	13 107	22 589	135
17 312	-	831	139	1 245	1 227	-	-	15 098	78 457	136
10 415	-	2 718	568	112	112	-	-	7 017	22 234	137
3 059	-	125	27	388	388	-	-	2 520	15 960	138
6 336	-	1 576	43	1 171	982	-	1 000	2 546	18 750	139
8 646	-	453	395	1 837	1 781	-	3 000	2 962	33 771	140
4 466	54	88	104	251	249	-	-	3 968	18 901	141
2 927	-	5	413	278	261	-	-	2 231	9 753	142
12 214	-	255	78	434	434	-	-	11 448	21 492	143
262 444	1 163	12 628	14 378	43 468	42 130	-	22 706	168 100	793 644	144
24 768	263	123	-	5 544	5 119	-	-	18 838	194 133	145
237 676	901	12 505	14 378	37 924	37 012	-	22 706	149 262	599 512	146
97 696	1	5 073	4 557	21 160	20 741	-	13 998	52 909	297 299	147
135 492	900	6 553	9 093	16 067	15 573	-	8 708	94 171	290 010	148
4 488	-	879	729	698	698	-	-	2 183	12 202	149
8 940	-	191	176	4 954	4 953	-	2 000	1 620	23 024	150
4 754	-	389	34	2 331	2 299	-	2 000	-	41 700	151
10 506	-	229	172	810	801	-	6 000	3 295	17 828	152
5 388	-	22	94	412	260	-	-	4 860	13 112	153
6 521	-	580	156	433	433	-	-	5 352	11 869	154
5 147	-	2	139	1 456	1 456	-	-	3 550	20 477	155
6 101	-	8	174	948	948	-	-	4 971	15 504	156
10 773	-	930	939	3 576	3 542	-	1 000	4 328	18 793	157
5 699	-	2	227	470	470	-	-	5 000	13 852	158
10 555	1	632	201	2 092	1 937	-	389	7 241	51 271	159
4 905	-	313	147	908	879	-	- 134	3 671	24 262	160
12 237	-	1 775	2 043	2 219	2 212	-	2 742	3 457	30 874	161
6 169	-	0	55	550	550	-	-	5 563	14 731	162
229 838	2 784	20 263	15 653	46 752	40 647	34	23 421	120 931	764 826	163

und Umlagen, Schuldendiensthilfen.- 4) Ohne bzw. abzüglich Steuerbeteiligungen.

Tab. 2.10 Ausgabe- und Einnahmearten  
- Beträge in

Lfd. Nr.	Gemeinden und Gemeindeverbände	Einwohner am 30.6. des Berichts- jahres	Ausgaben des Verwaltungshaushalts						
			zusammen 4)	Personal- ausgaben	Laufender Sach- aufwand	Zins- ausgaben	Laufende Übertragungen 3) an		Sonstige Ausgaben des Verwal- tungs- haushalts
							öffent- lichen Bereich	andere Bereiche	
		1	2	3	4	5	6	7	8
164	Kreisverwaltung	136 902	151 283	28 336	18 256	-	57 949	30 024	16 718
165	Kreisangehörige Gemeinden	136 902	356 854	78 888	68 132	806	117 468	31 708	59 852
	davon mit								
166	3000 und mehr Einwohnern	92 920	259 246	59 147	55 211	598	82 271	23 120	38 899
167	1000 b. u. 3000 Einwohnern	38 147	85 711	17 415	11 020	177	30 956	7 399	18 744
168	unter 1000 Einwohnern	5 835	11 897	2 325	1 902	30	4 242	1 189	2 209
	Einzelergebnisse d. Gemeinden								
	mit 3000 und mehr Einwohnern								
169	Asbach-Bäumenheim	4 811	16 634	3 028	2 452	51	5 855	1 093	4 155
170	Donauwörth, Große Kreisstadt	19 941	59 711	13 723	18 261	70	26 212	1 445	-
171	Harburg (Schwaben), Stadt	5 597	13 133	3 677	2 830	78	3 519	1 214	1 815
172	Kaisheim, Markt	4 010	9 208	2 949	1 842	143	2 023	716	1 535
173	Mertingen	4 074	14 247	4 260	2 452	18	3 725	1 200	2 593
174	*Monheim, Stadt	5 447	19 073	3 636	3 359	28	5 584	1 322	5 145
175	Nördlingen, Große Kreisstadt	20 902	60 672	12 632	10 298	62	14 540	9 778	13 361
176	*Oettingen i.Bay., Stadt	5 380	13 965	2 062	4 192	51	3 963	2 960	737
177	Rain, Stadt	9 399	24 654	6 854	5 727	63	6 815	400	4 794
178	Tapfheim	4 038	8 687	2 947	1 089	12	2 166	224	2 249
179	*Wallerstein, Markt	3 516	6 796	1 701	654	29	3 048	90	1 274
180	*Wemding, Stadt	5 805	12 466	1 677	2 055	- 6	4 821	2 678	1 241
181	Landkreis Oberallgäu	158 555	611 072	118 909	106 478	3 463	161 330	100 025	120 867
182	Kreisverwaltung	158 555	175 426	27 281	19 192	158	57 494	48 353	22 947
183	Kreisangehörige Gemeinden	158 555	435 646	91 628	87 285	3 305	103 836	51 673	97 919
	davon mit								
184	3000 und mehr Einwohnern	144 087	390 547	84 767	77 004	2 986	93 256	47 381	85 153
185	1000 b. u. 3000 Einwohnern	14 094	41 579	6 427	8 863	308	10 207	4 113	11 661
186	unter 1000 Einwohnern	374	3 520	433	1 418	11	374	178	1 106
	Einzelergebnisse d. Gemeinden								
	mit 3000 und mehr Einwohnern								
187	Altusried, Markt	10 385	24 119	6 101	3 831	129	6 122	2 156	5 779
188	Blaichach	5 795	16 060	3 543	2 480	60	4 390	3 277	2 311
189	Buchenberg, Markt	4 241	9 126	1 574	1 582	61	2 141	1 688	2 080
190	Burgberg i.Allgäu	3 253	8 354	1 422	1 631	99	2 061	1 572	1 569
191	Dietmannsried, Markt	8 404	18 225	3 594	2 238	189	5 324	1 784	5 096
192	Durach	7 391	17 870	3 071	2 660	57	4 977	2 359	4 745
193	*Fischen i.Allgäu	3 279	12 245	1 178	2 577	108	3 219	1 347	3 816
194	Haldenwang (Landkreis Oberallgäu)	3 888	7 486	2 946	1 352	13	2 619	101	454
195	Bad Hindelang, Markt	5 281	25 111	5 217	6 003	96	3 379	3 875	6 540
196	Immenstadt/Allgäu, Stadt	14 496	37 771	9 690	8 692	278	7 895	4 858	6 357
197	Lauben (Landkreis Oberallgäu)	3 531	11 056	1 572	1 975	7	3 838	1 792	1 873
198	Oy-Mittelberg	4 628	13 401	2 996	2 059	79	2 554	1 111	4 602
199	Oberstaufen, Markt	7 854	25 946	4 743	4 373	95	5 746	5 965	5 025
200	Oberstdorf, Markt	9 770	33 690	5 134	6 926	343	7 147	1 890	12 250
201	Rettenberg	4 578	12 799	3 030	2 644	167	2 699	999	3 260
202	Sonthofen, Stadt	21 827	54 317	13 989	14 323	790	12 584	7 870	4 761
203	Sulzberg, Markt	5 120	13 517	3 045	2 148	-	3 502	1 120	3 702
204	Waltenhofen	9 856	26 497	6 271	3 965	216	5 378	2 844	7 823
205	*Weitnau, Markt	5 395	11 017	2 369	3 519	197	4 108	494	329
206	Wiggensbach, Markt	5 115	11 940	3 282	2 025	-	3 576	278	2 779
<b>Landessummen</b>									
1	Bezirksverwaltung	13 331 119	4 546 660	337 701	110 011	480	188 030	3 742 621	167 818
2	Kreisfreie Städte	3 938 687	16 592 726	5 357 430	3 379 907	75 801	1 987 580	5 140 065	651 943
3	Landkreise und ihre Gemeinden	9 392 432	35 706 426	6 843 587	6 067 836	110 715	10 832 336	6 282 258	5 569 695
4	Kreisverwaltungen	9 392 432	11 029 144	1 909 061	1 741 232	24 495	3 635 274	2 957 058	762 024
5	Kreisangehörige Gemeinden	9 392 432	24 677 282	4 934 526	4 326 605	86 220	7 197 061	3 325 199	4 807 671
6	Gemeinden/Gv insgesamt	13 331 119	56 845 812	12 538 718	9 557 754	186 997	13 007 945	15 164 943	6 389 456

1) Ohne Verwaltungsgemeinschaften.- 2) Einschl. haushaltstechnischer Verrechnungen.- 3) Erstattungen, Zuweisungen u. Zuschüsse für lfd. Zwecke, allgem. Zuweisungen  
\*) Mitglied einer Verwaltungsgemeinschaft.

der Gemeinden 1) und Gemeindeverbände 2)  
1 000 EUR -

Ausgaben des Vermögenshaushalts									Brutto-Ausgaben (Verwaltungs- und Vermögens- haushalt zusammen) 4)	Lfd. Nr.
zusammen	Sachinvestitionen			Investitions- Zuweis. u. Darlehen an		Tilgungen an		Sonstige Ausgaben des Vermögens- haushalts		
	ins- gesamt	darunter:								
		Bau- maßnahmen	Erwerb von unbewegl. Vermögen							
				öffent- lichen Bereich	andere Bereiche	öffent- lichen Bereich	andere Bereiche			
9	10	11	12	13	14	15	16	17	18	
30 483	24 521	21 604	95	319	2 531	-	-	3 113	181 766	164
205 477	129 658	98 335	22 171	3 645	8 940	63	10 014	53 158	562 332	165
119 261	77 705	55 109	15 733	2 118	7 985	60	6 547	24 845	378 507	166
75 270	45 544	38 311	5 225	1 245	935	3	2 382	25 162	160 981	167
10 946	6 408	4 915	1 214	282	20	-	1 085	3 151	22 843	168
12 196	4 454	3 824	426	102	60	-	663	6 919	28 830	169
20 379	14 976	10 568	2 849	-	4 562	10	831	-	80 090	170
7 987	4 896	3 842	727	7	25	-	444	2 615	21 119	171
3 669	2 141	1 967	13	4	12	-	1 469	42	12 877	172
6 585	5 238	1 676	2 921	59	221	-	186	882	20 832	173
13 395	10 588	7 822	2 528	909	144	2	357	1 396	32 469	174
15 888	13 438	9 696	2 293	2	1 663	48	720	16	76 559	175
7 343	5 385	4 059	1 008	227	1 139	-	344	247	21 307	176
16 310	5 075	3 372	916	724	73	-	941	9 498	40 964	177
4 918	3 107	1 916	1 121	40	23	-	232	1 516	13 605	178
5 182	4 325	3 987	221	44	101	-	294	419	11 979	179
5 411	4 083	2 379	709	-	- 37	-	67	1 298	17 876	180
231 878	151 914	118 189	20 938	10 208	15 682	60	21 622	32 392	842 950	181
34 822	19 889	16 747	1 894	5 049	2 136	-	2 178	5 571	210 249	182
197 056	132 024	101 442	19 044	5 159	13 547	60	19 444	26 821	632 701	183
176 096	119 201	93 340	15 319	4 228	12 037	60	17 224	23 346	566 644	184
19 453	11 885	7 229	3 718	930	1 510	-	2 063	3 065	61 031	185
1 507	939	874	7	-	-	-	157	411	5 026	186
10 226	5 558	4 885	79	381	2 784	-	896	607	34 345	187
6 646	1 867	1 353	0	747	-	-	1 158	2 875	22 706	188
5 109	1 930	1 302	22	51	43	-	500	2 585	14 236	189
2 692	1 677	1 030	460	195	-	-	541	279	11 046	190
15 564	8 326	7 101	744	214	459	-	529	6 036	33 788	191
6 808	4 248	3 025	770	67	38	-	2 154	302	24 678	192
4 049	1 914	1 572	43	184	24	-	653	1 273	16 294	193
3 503	3 253	2 182	536	33	217	-	-	-	10 989	194
9 622	8 227	4 688	2 610	210	-	-	996	189	34 733	195
18 423	14 077	11 338	1 602	-	83	-	1 625	2 639	56 193	196
5 776	4 348	1 950	2 231	1 202	73	-	53	100	16 833	197
7 517	5 490	4 511	177	9	12	-	614	1 392	20 918	198
8 628	4 337	3 193	822	-	3 592	-	699	-	34 575	199
22 241	18 200	17 054	634	466	497	60	2 944	73	55 932	200
3 906	2 842	2 196	198	186	-	-	539	339	16 704	201
17 658	13 018	10 624	1 111	30	2 719	-	1 830	61	71 976	202
8 645	6 123	3 954	1 948	89	120	-	-	2 313	22 162	203
8 775	5 364	3 666	1 071	48	-	-	1 250	2 112	35 272	204
4 079	2 242	2 000	13	92	1 376	-	244	125	15 096	205
6 228	6 160	5 716	247	22	-	-	-	46	18 168	206
171 366	33 629	23 555	260	6 290	11 881	15	12 039	107 512	4 718 026	1
3 780 188	2 290 887	1 629 206	346 078	21 754	309 425	39	406 940	751 143	20 372 914	2
13 661 272	7 626 155	5 932 080	923 253	211 817	592 257	5 957	966 615	4 258 471	49 367 699	3
1 671 820	1 014 453	798 861	31 569	85 284	153 706	3 209	185 501	229 667	12 700 964	4
11 989 453	6 611 702	5 133 219	891 684	126 533	438 551	2 748	781 114	4 028 805	36 666 735	5
17 612 827	9 950 671	7 584 841	1 269 592	239 861	913 563	6 011	1 385 594	5 117 127	74 458 639	6

und Umlagen, Schuldendiensthilfen.- 4) Ohne bzw. abzüglich Steuerbeteiligungen.

noch: Tab. 2.10 Ausgabe- und Einnahmearten  
- Beträge in

Lfd. Nr.	Gemeinden und Gemeindeverbände	Einnahmen des Verwaltungshaushalts									
		zusammen	Steuern 4) (netto), u. steuer- ähnliche Einnahmen	Ge- bühren, zweck- gebundene Abgaben	Einnahmen aus wirtsch. Tätig- keit	Zins- einnahmen	laufd. Übertragungen 3)			sonstige Einnahmen des Verwal- tungs- haushalts	
							ins- gesamt	darunter von			
								Bund und Land	Gemeinden/ Gv, Zweck- verbänden		
		19	20	21	22	23	24	25	26	27	
164	Kreisverwaltung	150 441	13	77	541	-	146 563	39 107	105 437	3 248	
165	Kreisangehörige Gemeinden davon mit	384 547	248 825	26 330	11 904	208	81 103	63 791	4 190	16 176	
166	3000 und mehr Einwohnern	285 945	195 497	19 386	7 890	199	51 108	37 698	2 957	11 864	
167	1000 b. u. 3000 Einwohnern	85 880	47 575	6 093	3 176	9	25 350	22 123	1 063	3 676	
168	unter 1000 Einwohnern	12 723	5 752	851	839	0	4 645	3 970	169	636	
	Einzelergebnisse d. Gemeinden mit 3000 und mehr Einwohnern										
169	Asbach-Bäumenheim	16 634	13 048	1 155	341	4	1 673	1 498	116	415	
170	Donauwörth, Große Kreisstadt	84 465	66 828	1 801	1 195	7	11 756	10 647	426	2 878	
171	Harburg (Schwabens), Stadt	13 085	8 410	1 328	435	-	2 680	1 978	6	233	
172	Kaisheim, Markt	9 067	3 640	1 197	178	-	3 640	2 454	514	412	
173	Mertingen	14 206	8 809	1 903	480	13	2 912	1 645	-	88	
174	*Monheim, Stadt	19 041	12 673	1 568	701	3	2 892	1 697	232	1 204	
175	Nördlingen, Große Kreisstadt	60 409	40 343	2 750	2 352	168	12 513	7 524	927	2 282	
176	*Oettingen i.Bay., Stadt	16 527	9 264	2 617	396	0	3 130	1 960	226	1 120	
177	Rain, Stadt	24 646	14 992	3 309	741	4	3 220	2 524	384	2 380	
178	Tapfheim	8 685	4 875	835	168	1	2 539	2 480	2	267	
179	*Wallerstein, Markt	6 544	3 904	728	189	0	1 303	1 185	93	420	
180	*Wemding, Stadt	12 635	8 710	195	714	0	2 851	2 106	31	164	
181	Landkreis Oberallgäu	614 044	229 632	58 180	18 845	718	279 644	144 018	96 124	27 025	
182	Kreisverwaltung	176 826	7	304	1 680	133	171 123	61 260	90 544	3 580	
183	Kreisangehörige Gemeinden davon mit	437 218	229 625	57 876	17 166	585	108 521	82 758	5 581	23 445	
184	3000 und mehr Einwohnern	392 028	208 344	49 397	15 210	411	99 426	75 489	5 369	19 239	
185	1000 b. u. 3000 Einwohnern	41 947	20 521	7 480	1 748	173	8 782	7 114	191	3 242	
186	unter 1000 Einwohnern	3 243	760	999	207	0	313	154	20	963	
	Einzelergebnisse d. Gemeinden mit 3000 und mehr Einwohnern										
187	Altusried, Markt	24 381	11 927	3 244	722	1	7 167	6 460	103	1 319	
188	Blaichach	15 970	6 737	2 611	651	15	4 876	3 458	169	1 079	
189	Buchenberg, Markt	9 001	4 602	640	108	-	3 406	2 849	160	245	
190	Burgberg i.Allgäu	8 416	4 439	1 043	206	0	2 234	1 728	24	493	
191	Dietmannsried, Markt	17 981	10 266	1 631	437	3	4 695	4 325	86	950	
192	Durach	17 857	9 597	1 730	364	10	5 683	4 130	622	473	
193	*Fischen i.Allgäu	12 031	4 372	3 274	544	1	2 460	1 797	128	1 379	
194	Haldenwang (Landkreis Oberallgäu)	10 277	7 177	623	356	1	1 597	1 507	7	522	
195	Bad Hindelang, Markt	24 303	8 898	6 581	2 818	16	3 611	2 848	15	2 379	
196	Immenstadt/Allgäu, Stadt	37 958	21 187	5 223	1 403	202	9 546	7 395	1 116	397	
197	Lauben (Landkreis Oberallgäu)	10 878	4 749	1 247	413	1	3 989	1 632	10	479	
198	Oy-Mittelberg	13 360	7 370	1 487	405	1	3 837	3 132	280	260	
199	Oberstaufen, Markt	25 855	12 386	2 866	640	108	8 984	4 339	209	871	
200	Oberstdorf, Markt	33 062	21 256	4 548	892	4	4 737	3 404	448	1 625	
201	Rettenberg	12 776	6 037	2 070	155	0	3 690	2 695	35	823	
202	Sonthofen, Stadt	52 928	29 051	3 019	3 252	19	14 394	11 283	1 722	3 194	
203	Sulzberg, Markt	13 518	9 615	1 164	178	1	2 103	1 794	71	457	
204	Waltenhofen	26 413	14 545	3 064	941	19	6 496	4 968	28	1 348	
205	*Weitnau, Markt	13 094	6 256	1 998	411	0	3 992	3 880	98	437	
206	Wiggensbach, Markt	11 968	7 876	1 333	313	9	1 929	1 866	37	509	
<b>Landessummen</b>											
1	Bezirksverwaltung	6 040 684	-	14 450	17 364	1 656	5 991 848	1 143 068	4 370 092	15 366	
2	Kreisfreie Städte	17 330 047	9 501 499	819 824	687 146	32 433	5 916 539	4 717 391	384 920	372 606	
3	Landkreise und ihre Gemeinden	36 083 997	14 477 525	2 603 985	1 007 701	24 345	16 757 133	8 705 989	6 700 362	1 213 307	
4	Kreisverwaltungen	11 211 035	1 009	424 327	107 264	3 842	10 535 373	3 679 907	6 432 180	139 221	
5	Kreisangehörige Gemeinden	24 872 961	14 476 517	2 179 658	900 437	20 503	6 221 760	5 026 082	268 182	1 074 086	
6	Gemeinden/Gv insgesamt	59 454 728	23 979 024	3 438 259	1 712 211	58 434	28 665 521	14 566 448	11 455 375	1 601 279	

1) Ohne Verwaltungsgemeinschaften.- 2) Einschl. haushaltstechnischer Verrechnungen.- 3) Erstattungen, Zuweisungen u. Zuschüsse für lfd. Zwecke, allgem. Zuweisungen  
\*) Mitglied einer Verwaltungsgemeinschaft.

der Gemeinden 1) und Gemeindeverbände 2)  
1 000 EUR -

Einnahmen des Vermögenshaushalts									Brutto-Ausgaben (Verwaltungs- und Vermögens- haushalt zusammen) 4)	Lfd. Nr.
zusammen	Darlehens- rück- flüsse	Ver- äußerung von Vermögen	Beiträge und ähnliche Entgelte	Zuweisungen u. Zuschüsse für Investitionen		Schuldenaufnahmen		sonstige Einnahmen des Vermögens- haushalts		
				ins- gesamt	dar.: von Bund und Land	öffent- licher Bereich	Kredit- marktmittel Inn. Darl.			
28	29	30	31	32	33	34	35	36	37	
27 831	-	17	-	10 094	5 086	-	-	17 721	178 272	164
202 007	2 784	20 247	15 653	36 659	35 561	34	23 421	103 210	586 554	165
115 995	2 782	13 048	6 866	22 299	21 862	34	13 354	57 612	401 940	166
75 387	2	6 275	7 874	11 032	10 405	-	8 931	41 273	161 266	167
10 625	-	924	913	3 328	3 294	-	1 136	4 325	23 348	168
13 670	-	382	133	504	504	-	-	12 651	30 304	169
9 355	2 200	3 602	202	3 352	3 337	-	-	-	93 821	170
6 562	-	356	394	1 672	1 658	-	1 500	2 639	19 647	171
3 660	-	- 6	55	1 466	1 463	-	310	1 835	12 727	172
6 590	7	1 153	269	288	288	-	2 280	2 593	20 796	173
13 408	-	1 042	2 617	2 040	2 016	-	3 000	4 710	32 448	174
26 257	575	2 404	824	6 432	6 221	34	4 264	11 725	86 666	175
5 115	-	12	80	3 777	3 757	-	1 000	247	21 642	176
16 318	-	3 303	1 447	345	343	-	-	11 223	40 964	177
4 889	-	502	320	1 275	1 275	-	-	2 793	13 574	178
5 228	-	268	384	279	279	-	1 000	3 297	11 772	179
4 943	-	31	143	870	721	-	-	3 899	17 578	180
217 520	3 948	12 604	4 778	37 836	34 477	-	29 890	128 464	831 565	181
30 270	61	356	-	6 367	6 366	-	-	23 485	207 096	182
187 251	3 887	12 248	4 778	31 468	28 111	-	29 890	104 979	624 469	183
166 147	3 884	10 381	3 925	27 009	24 022	-	28 347	92 600	558 175	184
19 088	2	1 402	692	3 861	3 544	-	1 544	11 587	61 035	185
2 016	-	465	161	599	545	-	-	792	5 260	186
10 925	27	525	237	3 449	3 372	-	2 000	4 688	35 306	187
6 648	2	7	20	357	248	-	198	6 064	22 618	188
5 409	-	203	161	692	569	-	2 500	1 853	14 410	189
2 662	6	13	37	368	336	-	-	2 239	11 077	190
15 719	-	280	258	376	376	-	6 958	7 847	33 700	191
6 854	110	10	58	697	582	-	1 000	4 979	24 711	192
4 513	8	18	85	241	234	-	1 341	2 821	16 544	193
825	-	28	13	783	770	-	-	0	11 102	194
11 129	60	20	111	1 563	1 544	-	4 000	5 375	35 432	195
18 415	2 816	2 541	186	1 545	1 517	-	4 000	7 326	56 373	196
5 801	-	166	19	1 349	178	-	900	3 367	16 680	197
7 540	1	1 411	858	682	666	-	200	4 388	20 900	198
8 683	758	354	601	1 111	1 111	-	-	5 859	34 538	199
23 313	5	13	277	6 794	6 330	-	5 250	10 975	56 375	200
3 879	1	32	68	937	903	-	-	2 841	16 655	201
8 133	24	209	109	3 200	2 915	-	-	4 592	61 061	202
8 645	19	401	174	525	525	-	-	7 527	22 163	203
8 806	18	683	162	1 122	645	-	-	6 821	35 219	204
1 533	-	741	158	582	564	-	-	52	14 627	205
6 715	30	2 726	335	637	637	-	-	2 987	18 683	206
176 899	421	1 310	-	4 967	2 770	-	4 128	166 073	6 217 583	1
3 195 101	57 269	171 962	46 582	623 011	596 343	-	1 401 227	895 051	20 525 148	2
13 603 193	72 760	927 992	488 398	2 742 666	2 569 508	5 373	1 563 583	7 802 421	49 687 190	3
1 522 017	17 505	17 079	105	475 946	447 160	-	220 670	790 713	12 733 053	4
12 081 176	55 255	910 913	488 293	2 266 721	2 122 348	5 373	1 342 913	7 011 708	36 954 137	5
16 975 193	130 450	1 101 263	534 979	3 370 644	3 168 620	5 373	2 968 938	8 863 545	76 429 921	6

und Umlagen, Schuldendiensthilfen.- 4) Ohne bzw. abzüglich Steuerbeteiligungen.

Tab. 2.11 Ausgabe- und Einnahmearten  
- Beträge in

Lfd. Nr.	Gemeinden und Gemeindeverbände	Einwohner am 30.6. des Berichts- jahres	Ausgaben des Verwaltungshaushalts						
			zusammen 4)	Personal- ausgaben	Laufender Sach- aufwand	Zins- ausgaben	Laufende Übertragungen 3) an		Sonstige Ausgaben des Verwal- tungs- haushalts
							öffent- lichen Bereich	andere Bereiche	
		1	2	3	4	5	6	7	8
<b>Reg.Bez. Oberbayern</b>									
1	Bezirksverwaltung	4 788 497	443,27	19,97	7,56	0,01	16,17	399,12	0,45
2	Kreisfreie Städte	1 712 493	4 683,71	1 571,85	1 081,70	12,56	521,40	1 464,53	31,67
3	Ingolstadt	139 553	4 267,09	1 229,08	754,10	0,01	461,99	1 433,24	388,67
4	München	1 508 933	4 795,96	1 634,63	1 128,41	14,03	530,00	1 488,89	0,00
5	Rosenheim	64 007	2 945,78	839,03	694,66	5,49	448,00	958,59	-
6	Landkreise und ihre Gemeinden	3 076 004	4 214,31	770,31	704,18	11,57	1 366,07	719,35	642,84
7	Kreisverwaltungen	3 076 004	1 333,09	210,83	203,25	3,72	457,64	360,74	96,91
8	Kreisangehörige Gemeinden	3 076 004	2 881,22	559,48	500,92	7,85	908,43	358,61	545,93
9	Reg.Bez. Oberbayern zusammen	4 788 497	4 825,45	1 076,93	846,75	11,94	1 080,16	1 384,96	424,72
10	Landkreis Altötting	113 601	4 649,98	636,06	733,07	18,34	1 437,14	815,79	1 009,59
11	Kreisverwaltung	113 601	1 369,69	243,11	206,49	4,93	450,48	411,69	52,99
12	Kreisangehörige Gemeinden	113 601	3 280,29	392,95	526,58	13,41	986,66	404,09	956,60
	davon mit								
13	3000 und mehr Einwohnern	86 248	3 435,42	446,77	563,38	14,81	971,70	429,86	1 008,90
14	1000 b. u. 3000 Einwohnern	27 353	2 791,14	223,26	410,53	8,98	1 033,85	322,84	791,68
	Einzelergebnisse d. Gemeinden								
	mit 3000 und mehr Einwohnern								
15	Altötting, Stadt	13 177	2 686,63	469,94	564,57	35,46	620,26	444,69	551,72
16	Burghausen, Stadt	19 293	6 495,74	589,98	659,35	3,28	1 912,70	612,58	2 717,84
17	Burgkirchen a.d.Alz	10 906	3 939,85	505,55	1 191,95	13,76	825,45	385,03	1 018,09
18	*Emmerting	4 126	1 778,50	165,56	151,70	10,45	943,18	272,16	235,45
19	Garching a.d.Alz	8 768	2 097,23	373,79	329,28	0,76	615,86	388,92	388,62
20	Neuötting, Stadt	8 893	2 293,57	452,10	492,10	37,77	637,47	362,20	311,92
21	Töging a.Inn, Stadt	9 453	2 223,88	436,70	372,78	11,76	657,41	360,43	384,80
22	Tüßling, Markt	3 372	2 250,48	299,46	405,37	6,05	638,06	219,33	682,20
23	*Unterneukirchen	3 407	1 829,91	173,73	210,12	1,05	948,32	335,72	160,97
24	Winhöring	4 853	2 398,01	357,28	398,70	15,64	653,69	443,62	529,08
25	Landkreis Berchtesgadener Land	107 327	3 716,82	908,74	772,37	13,56	919,46	558,00	544,68
26	Kreisverwaltung	107 327	1 064,10	210,93	221,08	0,04	325,24	306,81	-
27	Kreisangehörige Gemeinden	107 327	2 652,72	697,81	551,29	13,52	594,22	251,19	544,68
	davon mit								
28	3000 und mehr Einwohnern	102 463	2 632,04	692,10	535,02	13,05	589,09	258,49	544,28
29	1000 b. u. 3000 Einwohnern	4 864	3 088,41	818,16	893,97	23,31	702,31	97,47	553,18
	Einzelergebnisse d. Gemeinden								
	mit 3000 und mehr Einwohnern								
30	Ainring	9 925	2 887,63	497,45	378,36	-	787,38	135,71	1 088,73
31	Anger	4 506	1 854,97	375,17	293,70	-	540,53	196,71	448,86
32	Bad Reichenhall, Große Kreisstadt	18 844	2 944,47	893,50	606,80	13,84	529,75	502,93	397,67
33	Bayerisch Gmain	3 112	2 017,09	586,75	861,43	0,55	502,73	65,63	-
34	Berchtesgaden, Markt	7 627	3 272,10	1 060,08	788,65	57,28	593,63	124,99	647,47
35	Bischofswiesen	7 215	2 824,44	699,24	659,70	44,36	596,16	312,47	512,52
36	Freilassing, Stadt	17 697	2 724,68	720,06	399,93	5,66	525,14	365,01	708,88
37	Laufen, Stadt	7 393	2 518,41	612,16	559,12	8,11	458,98	240,32	639,72
38	Piding	5 496	2 228,59	408,14	282,91	10,97	774,61	139,11	612,84
39	Saaldorf-Surheim	5 575	1 992,62	716,47	341,19	2,85	793,57	128,42	10,12
40	Schönau a.Königssee	5 721	3 584,46	862,63	692,93	5,24	690,45	264,94	1 068,28
41	Teisendorf, Markt	9 352	1 589,97	433,33	664,98	5,54	472,17	13,95	-
42	Landkreis Bad Tölz-Wolfratshausen	129 728	3 595,07	679,08	574,55	9,22	1 051,52	690,55	590,17
43	Kreisverwaltung	129 728	1 143,41	182,89	121,74	3,06	337,97	358,70	139,04
44	Kreisangehörige Gemeinden	129 728	2 451,66	496,19	452,80	6,15	713,54	331,84	451,12
	davon mit								
45	3000 und mehr Einwohnern	119 962	2 468,59	494,54	461,14	6,35	700,22	353,26	453,08
46	1000 b. u. 3000 Einwohnern	8 948	2 207,22	504,32	330,36	2,86	891,00	73,84	404,85
47	unter 1000 Einwohnern	818	2 642,09	649,27	569,57	13,02	726,32	13,12	670,78

1) Ohne Verwaltungsgemeinschaften.- 2) Einschl. haushaltstechnischer Verrechnungen.- 3) Erstattungen, Zuweisungen u. Zuschüsse für lfd. Zwecke, allgem. Zuweisungen

\*) Mitglied einer Verwaltungsgemeinschaft.

der Gemeinden 1) und Gemeindeverbände 2)  
EUR je Einwohner -

Ausgaben des Vermögenshaushalts										Lfd. Nr.	
zusammen	Sachinvestitionen			Investitions- Zuweis. u. Darlehen an		Tilgungen an		Sonstige Ausgaben des Vermögens- haushalts	Brutto-Ausgaben (Verwaltungs- und Vermögens- haushalt zusammen) 4)		
	ins- gesamt	Bau- maßnahmen	Erwerb von unbewegl. Vermögen	öffent- lichen Bereich	andere Bereiche	öffent- lichen Bereich	andere Bereiche				
9	10	11	12	13	14	15	16	17	18		
2,61	1,40	0,84	0,00	0,23	0,90	-	0,08	-	445,88	1	
1 001,86	738,83	528,02	126,79	2,65	99,28	-	47,31	113,79	5 685,57	2	
899,15	678,92	467,45	130,47	22,27	88,14	-	-	109,81	5 166,24	3	
1 026,13	758,72	541,43	131,57	0,95	102,43	-	45,49	118,54	5 822,09	4	
653,75	400,55	344,01	6,05	-	49,33	-	193,18	10,68	3 599,53	5	
1 494,62	788,13	591,05	109,35	27,66	68,51	1,38	96,04	512,89	5 708,93	6	
189,98	97,56	70,24	4,02	17,25	19,20	1,04	25,35	29,58	1 523,07	7	
1 304,65	690,58	520,82	105,33	10,41	49,32	0,34	70,69	483,31	4 185,86	8	
1 321,01	771,90	569,35	115,59	18,95	80,42	0,89	78,69	370,16	6 146,46	9	
2 175,07	928,97	693,88	153,17	11,11	85,36	0,01	133,36	1 016,26	6 825,05	10	
206,65	111,99	86,65	2,78	9,24	52,42	-	28,38	4,62	1 576,35	11	
1 968,41	816,98	607,23	150,40	1,86	32,94	0,01	104,98	1 011,64	5 248,71	12	
1 828,21	644,93	525,64	56,69	1,05	22,88	0,01	111,09	1 048,25	5 263,63	13	
2 410,51	1 359,49	864,49	445,87	4,44	64,69	-	85,70	896,19	5 201,65	14	
740,57	496,08	457,64	0,21	-	3,47	-	187,83	53,19	3 427,20	15	
4 368,46	609,89	530,00	0,56	-	53,14	-	68,92	3 636,52	10 864,20	16	
2 534,02	1 119,49	874,14	180,84	0,10	8,62	-	170,89	1 234,93	6 473,86	17	
1 059,94	738,25	719,66	3,68	0,77	145,08	0,24	95,62	79,97	2 838,44	18	
696,66	550,58	518,14	0,53	-	6,11	-	11,16	128,82	2 793,89	19	
330,98	219,76	139,66	0,52	-	1,33	-	101,46	8,44	2 624,55	20	
854,55	509,42	391,27	0,04	-	-	-	74,09	271,03	3 078,43	21	
825,27	235,42	156,99	0,39	14,85	33,45	-	74,89	466,67	3 075,75	22	
1 143,19	1 068,58	308,45	738,61	2,96	8,26	-	63,39	-	2 973,10	23	
1 612,01	1 243,21	1 136,07	74,41	5,36	0,67	-	278,04	84,73	4 010,02	24	
1 055,85	648,65	495,93	51,08	13,06	72,96	0,04	80,08	241,05	4 772,67	25	
84,71	52,19	33,56	6,12	1,46	26,27	-	4,79	-	1 148,81	26	
971,14	596,46	462,37	44,96	11,60	46,68	0,04	75,30	241,05	3 623,86	27	
955,37	572,61	436,59	47,02	11,86	47,87	0,04	72,21	250,79	3 587,40	28	
1 303,39	1 099,04	1 005,56	1,48	6,25	21,81	-	140,30	36,00	4 391,80	29	
1 205,69	476,73	360,25	6,56	-	71,63	-	-	657,33	4 093,32	30	
719,54	628,96	415,89	80,14	24,63	4,88	-	-	61,06	2 574,51	31	
612,70	247,07	201,23	0,78	-	27,42	-	135,43	202,78	3 557,17	32	
301,06	270,60	224,55	0,08	-	-	-	30,46	-	2 318,15	33	
986,76	582,10	441,55	6,43	63,47	2,32	-	137,72	201,15	4 258,86	34	
1 685,83	1 478,01	1 221,17	152,07	20,51	66,83	-	120,47	-	4 510,27	35	
475,80	341,48	240,89	46,61	-	4,01	0,26	62,82	67,23	3 200,48	36	
700,81	544,06	453,91	37,00	-	7,84	-	69,84	79,06	3 219,22	37	
1 053,27	891,88	700,16	0,15	60,33	1,47	-	28,23	71,35	3 281,85	38	
2 149,52	729,16	384,29	321,40	1,43	0,82	-	23,18	1 394,93	4 142,14	39	
1 731,11	993,88	888,22	2,12	18,18	13,58	-	76,45	629,02	5 315,57	40	
987,17	618,63	419,63	35,04	3,00	313,92	-	51,61	-	2 577,14	41	
1 028,63	742,04	605,69	46,75	8,87	11,25	0,77	69,84	195,86	4 623,70	42	
245,30	185,77	160,83	0,36	3,89	0,69	-	24,01	30,94	1 388,72	43	
783,33	556,27	444,86	46,38	4,98	10,56	0,77	45,83	164,93	3 234,99	44	
777,35	554,51	447,15	40,76	4,39	11,17	0,83	46,85	159,59	3 245,94	45	
766,95	584,08	414,98	124,14	13,33	3,28	-	32,96	133,30	2 974,17	46	
1 839,09	509,53	435,85	20,36	-	-	-	36,77	1 292,80	4 481,18	47	

und Umlagen, Schuldendiensthilfen.- 4) Ohne bzw. abzüglich Steuerbeteiligungen.

noch: Tab. 2.11 Ausgabe- und Einnahmearten  
- Beträge in

Lfd. Nr.	Gemeinden und Gemeindeverbände	Einnahmen des Verwaltungshaushalts								sonstige Einnahmen des Verwal- tungs- haushalts	
		zusammen	Steuern 4) (netto), u. steuer- ähnliche Einnahmen	Ge- bühren, zweck- gebundene Abgaben	Einnahmen aus wirtsch. Tätig- keit	Zins- einnahmen	laufd. Übertragungen 3)				
							ins- gesamt	darunter von			
								Bund und Land	Gemeinden/ Gv, Zweck- verbänden		
		19	20	21	22	23	24	25	26	27	
<b>Reg.Bez. Oberbayern</b>											
1	Bezirksverwaltung	446,37	-	0,45	0,77	0,05	444,23	51,38	377,40	0,87	
2	Kreisfreie Städte	5 024,04	3 113,24	183,58	225,09	10,49	1 394,26	1 130,69	93,72	97,37	
3	Ingolstadt	4 262,80	1 916,86	181,37	120,92	6,03	1 923,74	1 235,83	47,80	113,87	
4	München	5 163,01	3 282,31	183,08	240,37	11,20	1 348,17	1 120,10	99,18	97,88	
5	Rosenheim	3 407,63	1 735,73	200,37	92,15	3,38	1 326,61	1 151,00	65,22	49,40	
6	Landkreise und ihre Gemeinden	4 272,74	1 854,77	251,57	125,32	3,16	1 907,39	881,31	885,94	130,54	
7	Kreisverwaltungen	1 365,63	0,06	42,21	15,38	0,37	1 290,32	383,58	852,97	17,29	
8	Kreisangehörige Gemeinden	2 907,11	1 854,71	209,36	109,93	2,79	617,07	497,74	32,97	113,24	
9	Reg.Bez. Oberbayern zusammen	4 987,79	2 304,83	227,70	161,77	5,83	2 168,11	1 021,88	980,03	119,55	
10	Landkreis Altötting	4 700,78	2 209,16	219,32	95,43	3,13	1 903,84	867,02	940,67	269,89	
11	Kreisverwaltung	1 370,07	-	24,47	16,86	0,05	1 322,95	363,23	916,89	5,74	
12	Kreisangehörige Gemeinden davon mit	3 330,71	2 209,16	194,85	78,57	3,08	580,90	503,79	23,78	264,15	
13	3000 und mehr Einwohnern	3 507,99	2 361,15	188,20	79,49	3,10	584,79	499,37	26,83	291,25	
14	1000 b. u. 3000 Einwohnern Einzelergebnisse d. Gemeinden mit 3000 und mehr Einwohnern	2 771,72	1 729,90	215,82	75,66	3,02	568,60	517,71	14,18	178,71	
15	Altötting, Stadt	2 663,77	1 343,17	229,62	119,81	0,01	714,31	481,94	80,76	256,86	
16	Burghausen, Stadt	6 500,91	5 817,73	51,22	94,15	12,02	523,88	496,45	12,83	1,91	
17	Burghausen a.d.Alz	4 562,92	2 074,58	346,19	111,58	1,84	425,62	350,30	18,30	1 603,10	
18	*Emmerting	1 776,92	986,99	62,30	62,79	0,00	632,48	617,05	1,78	32,36	
19	Garching a.d.Alz	2 084,51	949,80	197,50	54,06	0,06	783,33	721,97	22,21	99,76	
20	Neuötting, Stadt	2 283,69	1 250,43	197,35	59,48	0,21	691,51	605,29	29,33	84,72	
21	Töging a.Inn, Stadt	2 224,05	1 290,50	272,18	51,96	0,07	464,34	388,41	4,09	145,00	
22	Tüßling, Markt	2 223,27	1 395,27	192,62	30,70	0,67	569,26	528,51	33,56	34,76	
23	*Unterneukirchen	1 812,87	1 270,16	120,25	32,93	2,90	335,58	333,65	1,81	51,06	
24	Winhöring	2 401,90	1 303,80	219,74	56,64	0,00	658,60	509,24	37,41	163,12	
25	Landkreis Berchtesgadener Land	3 806,82	1 380,38	447,15	86,97	0,92	1 749,58	972,21	605,08	141,83	
26	Kreisverwaltung	1 108,82	0,14	67,84	22,14	0,06	1 012,48	422,84	567,47	6,17	
27	Kreisangehörige Gemeinden davon mit	2 698,00	1 380,24	379,31	64,83	0,86	737,10	549,37	37,62	135,66	
28	3000 und mehr Einwohnern	2 669,22	1 387,70	353,33	64,87	0,88	727,55	534,00	38,53	134,90	
29	1000 b. u. 3000 Einwohnern Einzelergebnisse d. Gemeinden mit 3000 und mehr Einwohnern	3 304,27	1 223,03	926,66	64,13	0,43	938,23	873,17	18,36	151,78	
30	Ainring	2 897,22	2 345,54	139,44	38,37	0,30	312,41	293,96	9,35	61,16	
31	Anger	1 863,14	968,39	141,02	47,51	0,01	668,89	610,71	3,81	37,33	
32	Bad Reichenhall, Große Kreisstadt	2 926,21	1 287,45	489,84	70,72	4,09	1 015,40	688,19	19,17	58,70	
33	Bayerisch Gmain	2 330,60	1 057,19	339,01	78,75	0,64	845,87	683,37	141,59	9,14	
34	Berchtesgaden, Markt	3 280,91	1 516,22	606,50	128,71	0,00	754,53	438,40	187,16	274,95	
35	Bischofswiesen	2 820,25	1 324,93	415,65	48,27	0,13	902,36	695,71	40,67	128,91	
36	Freilassing, Stadt	2 681,58	1 421,31	217,16	82,54	0,04	702,80	447,35	17,48	257,73	
37	Laufen, Stadt	2 533,67	1 107,86	358,97	46,28	0,14	850,15	703,66	21,31	170,28	
38	Piding	2 221,21	1 052,57	500,35	66,78	0,00	477,25	410,62	18,09	124,26	
39	Saaldorf-Surheim	1 910,38	1 266,46	132,97	36,88	-	460,30	306,79	24,36	13,77	
40	Schönau a.Königssee	3 638,12	1 616,70	915,18	74,80	0,99	751,51	441,48	78,29	278,93	
41	Teisendorf, Markt	2 001,80	1 115,54	112,18	36,41	-	661,82	638,95	17,67	75,85	
42	Landkreis Bad Tölz-Wolfratshausen	3 624,01	1 434,13	198,25	129,97	2,30	1 730,51	933,18	683,37	128,85	
43	Kreisverwaltung	1 149,35	0,00	4,16	3,87	0,17	1 133,68	450,02	658,49	7,47	
44	Kreisangehörige Gemeinden davon mit	2 474,66	1 434,13	194,10	126,10	2,13	596,83	483,16	24,88	121,38	
45	3000 und mehr Einwohnern	2 492,93	1 457,14	194,18	127,84	2,15	590,48	479,99	21,60	121,14	
46	1000 b. u. 3000 Einwohnern	2 209,22	1 152,25	159,09	100,40	1,94	662,02	497,15	69,78	133,52	
47	unter 1000 Einwohnern	2 699,57	1 142,94	564,50	152,64	0,65	815,29	794,27	14,73	23,55	

1) Ohne Verwaltungsgemeinschaften.- 2) Einschl. haushaltstechnischer Verrechnungen.- 3) Erstattungen, Zuweisungen u. Zuschüsse für lfd. Zwecke, allgem. Zuweisungen

\*) Mitglied einer Verwaltungsgemeinschaft.



der Gemeinden 1) und Gemeindeverbände 2)  
EUR je Einwohner -

Einnahmen des Vermögenshaushalts									Brutto-Einnahmen (Verwaltungs- und Vermögens- haushalt zusammen) 4)	Lfd. Nr.
zusammen	Darlehens- rück- flüsse	Ver- äußerung von Vermögen	Beiträge und ähnliche Entgelte	Zuweisungen u. Zuschüsse für Investitionen		Schuldenaufnahmen		sonstige Einnahmen des Vermögens- haushalts		
				ins- gesamt	dar.: von Bund und Land	öffent- licher Bereich	Kredit- marktmittel Inn. Darl.			
28	29	30	31	32	33	34	35	36	37	
0,20	0,01	0,00	-	0,18	0,17	-	-	0,01	446,57	1
889,90	22,21	36,30	8,47	135,00	134,24	-	653,08	34,83	5 913,94	2
634,56	18,19	71,85	3,43	113,65	111,24	-	-	427,45	4 897,36	3
935,85	23,13	34,12	8,73	136,23	135,65	-	733,64	0,00	6 098,86	4
363,54	9,34	10,17	13,43	152,59	151,33	-	178,00	-	3 771,17	5
1 471,24	9,21	117,60	39,55	217,70	196,51	0,42	224,21	862,56	5 743,98	6
173,67	2,30	0,85	-	41,59	39,63	-	34,52	94,42	1 539,31	7
1 297,57	6,91	116,75	39,55	176,11	156,88	0,42	189,69	768,14	4 204,67	8
1 263,54	13,88	88,53	28,44	188,30	174,41	0,27	377,59	566,55	6 251,33	9
1 991,06	9,33	127,30	58,05	223,77	194,28	-	342,67	1 229,93	6 691,84	10
232,14	0,08	0,21	-	24,96	22,55	-	132,04	74,85	1 602,20	11
1 758,93	9,25	127,09	58,05	198,82	171,74	-	210,63	1 155,09	5 089,63	12
1 550,50	12,03	86,01	41,20	155,64	122,76	-	195,43	1 060,18	5 058,49	13
2 416,12	0,48	256,60	111,19	334,96	326,17	-	258,58	1 454,32	5 187,84	14
737,80	-	1,22	28,71	167,79	76,10	-	185,17	354,90	3 401,57	15
3 227,30	46,26	208,14	11,92	243,14	191,31	-	-	2 717,84	9 728,21	16
2 297,70	0,16	174,50	163,42	99,51	80,95	-	563,45	1 296,66	6 860,62	17
1 061,81	-	0,37	16,90	110,36	84,89	-	397,62	536,56	2 838,73	18
902,57	0,09	0,10	21,36	62,20	60,87	-	199,59	619,22	2 987,08	19
417,72	-	5,98	16,87	53,41	50,90	-	44,98	296,49	2 701,41	20
657,53	5,80	75,72	19,52	71,38	46,39	-	185,13	299,98	2 881,58	21
825,27	-	-	87,78	82,43	67,60	-	-	655,06	3 048,54	22
1 015,28	25,83	65,88	33,65	63,83	63,83	-	-	826,09	2 828,15	23
1 692,91	-	100,50	33,18	575,03	575,03	-	562,48	421,72	4 094,82	24
1 124,40	5,81	48,04	38,17	219,11	199,41	-	238,38	574,88	4 931,22	25
40,47	0,14	0,32	-	40,02	38,34	-	-	-	1 149,30	26
1 083,92	5,68	47,72	38,17	179,09	161,07	-	238,38	574,88	3 781,92	27
1 067,43	5,95	46,17	39,05	170,53	151,75	-	225,79	579,95	3 736,64	28
1 431,48	-	80,41	19,67	359,52	357,24	-	503,70	468,19	4 735,74	29
1 219,30	1,66	61,29	38,44	76,11	74,19	-	-	1 041,79	4 116,51	30
720,06	-	3,13	7,02	282,08	281,77	-	-	427,83	2 583,20	31
687,04	7,54	63,74	25,41	114,18	93,68	-	112,23	363,95	3 613,25	32
582,49	-	457,32	50,74	74,43	73,04	-	-	-	2 913,09	33
977,97	-	1,49	24,98	215,30	139,30	-	144,22	591,98	4 258,88	34
1 928,56	62,20	2,44	150,86	242,77	220,37	-	1 046,43	423,86	4 748,81	35
959,40	-	4,45	12,63	114,34	105,52	-	367,29	460,69	3 640,98	36
701,45	0,27	0,54	58,52	138,74	137,42	-	-	503,39	3 235,13	37
1 417,17	-	-	18,36	57,62	53,31	-	363,90	977,28	3 638,37	38
2 150,79	-	191,00	55,49	94,87	60,59	-	287,00	1 522,44	4 061,17	39
1 695,23	-	9,11	44,35	419,79	362,16	-	-	1 221,98	5 333,34	40
668,36	-	27,29	37,68	360,68	354,16	-	242,71	-	2 670,16	41
996,78	15,44	52,86	17,06	246,87	230,35	-	58,58	605,96	4 620,79	42
261,73	0,37	0,52	-	64,09	64,09	-	43,17	153,59	1 411,08	43
735,05	15,07	52,35	17,06	182,77	166,26	-	15,42	452,38	3 209,71	44
725,83	15,37	54,97	15,87	181,74	164,24	-	16,67	441,20	3 218,76	45
764,17	12,47	18,28	34,35	173,72	168,94	-	-	525,36	2 973,39	46
1 768,62	-	40,54	2,20	433,04	433,04	-	-	1 292,84	4 468,19	47

und Umlagen, Schuldendiensthilfen.- 4) Ohne bzw. abzüglich Steuerbeteiligungen.

Tab. 2.11 Ausgabe- und Einnahmearten  
- Beträge in

Lfd. Nr.	Gemeinden und Gemeindeverbände	Einwohner am 30.6. des Berichts- jahres	Ausgaben des Verwaltungshaushalts						
			zusammen 4)	Personal- ausgaben	Laufender Sach- aufwand	Zins- ausgaben	Laufende Übertragungen 3) an		Sonstige Ausgaben des Verwal- tungs- haushalts
							öffent- lichen Bereich	andere Bereiche	
		1	2	3	4	5	6	7	8
Einzelergebnisse d. Gemeinden mit 3000 und mehr Einwohnern									
48	Bad Heilbrunn	4 033	2 087,14	382,31	375,96	4,67	988,83	34,56	300,81
49	Bad Tölz, Stadt	19 443	3 110,75	646,53	584,85	4,46	659,75	578,96	636,20
50	*Benediktbeuern	3 732	2 409,36	451,70	347,66	11,33	873,35	124,93	600,39
51	Dietramszell	5 726	2 553,69	697,26	641,35	5,59	695,69	84,94	428,86
52	Egling	5 440	2 014,09	512,08	379,50	1,51	667,02	49,90	404,09
53	Eurasburg (LK Bad Tölz-Wolfratshausen)	4 306	2 239,67	535,77	514,41	-	746,08	198,33	245,09
54	Gaißach	3 178	2 198,22	496,65	337,69	-	569,16	33,87	760,85
55	Geretsried, Stadt	25 501	1 910,96	344,65	425,81	11,59	658,55	470,36	-
56	Icking	3 770	2 632,86	418,35	645,03	0,37	906,61	212,52	449,98
57	*Kochel a.See	4 225	2 966,77	430,52	563,62	6,79	861,67	345,67	758,50
58	Königsdorf	3 185	2 530,15	697,96	426,16	-	836,66	46,34	523,03
59	Lenggries	10 108	2 414,90	608,32	477,24	0,17	574,76	162,33	592,08
60	Münsing	4 386	3 611,21	483,88	721,08	1,61	841,12	261,17	1 302,35
61	Wackersberg	3 684	2 342,82	454,67	279,83	1,89	551,47	251,17	803,79
62	Wolfratshausen, Stadt	19 245	2 489,32	442,20	315,04	12,07	688,20	554,99	476,82
Landkreis Dachau									
63	Landkreis Dachau	156 640	3 658,00	777,42	548,36	7,43	1 124,37	751,89	448,53
64	Kreisverwaltung	156 640	1 170,32	193,96	174,23	0,24	372,26	344,88	84,75
65	Kreisangehörige Gemeinden davon mit	156 640	2 487,68	583,46	374,13	7,19	752,11	407,00	363,79
66	3000 und mehr Einwohnern	154 346	2 484,06	580,98	373,02	6,96	750,68	412,75	359,66
67	1000 b. u. 3000 Einwohnern	2 294	2 731,49	750,62	448,35	22,60	848,52	20,24	641,16
Einzelergebnisse d. Gemeinden mit 3000 und mehr Einwohnern									
68	Altomünster, Markt	8 077	2 376,69	470,02	344,95	24,23	783,60	163,46	590,44
69	Bergkirchen	7 810	3 210,66	823,58	544,22	4,58	1 117,49	183,40	537,40
70	Dachau, Große Kreisstadt	48 020	2 648,86	642,01	369,04	0,03	721,32	621,33	295,14
71	Erdweg	6 292	2 064,10	615,80	368,60	10,71	687,10	184,29	197,60
72	Haimhausen	5 786	2 467,57	736,98	428,56	10,47	871,21	365,29	55,07
73	Hebertshausen	5 864	2 354,58	591,09	415,25	9,81	719,05	298,48	320,89
74	Karlsfeld	21 983	2 291,93	557,81	387,09	4,63	675,16	440,47	226,77
75	Markt Indersdorf, Markt	10 543	2 354,35	541,24	323,63	9,84	715,10	212,88	551,66
76	Odelzhausen	5 535	2 810,27	762,94	310,94	0,13	1 126,86	224,07	385,32
77	Petershausen	6 661	2 323,78	430,23	266,84	31,91	700,13	409,18	485,49
78	Röhrmoos	6 610	2 016,51	308,99	273,47	3,90	599,46	420,08	410,59
79	Schwabhausen	6 512	2 383,45	314,19	519,68	5,21	638,68	423,80	481,88
80	Sulzemoos	3 121	2 951,42	1 163,51	328,17	-	907,48	11,37	540,89
81	Hilgertshausen-Tandern	3 433	2 069,21	352,21	289,41	6,94	650,01	388,16	382,49
82	Vierkirchen	4 588	2 666,17	418,25	308,48	8,00	858,92	406,88	665,64
83	Weichs	3 511	2 058,08	314,32	438,08	33,46	621,26	407,29	243,67
Landkreis Ebersberg									
84	Landkreis Ebersberg	146 597	3 847,23	620,63	720,00	18,60	1 178,53	721,51	587,96
85	Kreisverwaltung	146 597	1 108,85	205,84	266,97	11,53	379,84	244,66	-
86	Kreisangehörige Gemeinden davon mit	146 597	2 738,38	414,78	453,03	7,06	798,69	476,85	587,96
87	3000 und mehr Einwohnern	134 263	2 782,78	428,69	452,40	6,90	786,96	495,90	611,92
88	1000 b. u. 3000 Einwohnern	12 334	2 255,10	263,37	459,94	8,79	926,42	269,49	327,09
Einzelergebnisse d. Gemeinden mit 3000 und mehr Einwohnern									
89	Anzing	4 487	2 426,65	311,77	443,86	4,05	650,00	437,77	579,19
90	*Aßling	4 633	1 997,12	268,54	700,28	35,50	988,78	4,02	-
91	Ebersberg, Stadt	12 389	2 792,04	560,02	762,18	7,56	746,27	410,41	305,62
92	Forstinning	3 945	2 303,63	368,32	313,83	6,83	761,48	346,73	506,44
93	*Glonn, Markt	5 334	2 343,44	129,98	406,38	6,21	832,43	403,31	565,12
94	Grafing b.München, Stadt	14 191	2 096,09	460,55	410,63	6,11	631,48	394,70	192,62
95	Hohenlinden	3 361	2 688,05	557,43	534,63	7,35	694,46	364,05	530,12
96	Kirchseeon, Markt	10 774	2 198,94	392,04	370,77	2,45	596,45	457,23	379,99
97	Markt Schwaben, Markt	13 927	2 834,83	511,69	429,47	16,89	695,12	443,37	738,29
98	Vaterstetten	25 607	2 725,13	405,68	401,50	4,92	649,68	607,08	656,27
99	Pliening	5 962	1 993,34	403,13	363,27	1,78	717,51	507,65	-
100	Poing	16 208	5 161,24	512,94	463,00	3,46	1 519,60	812,84	1 849,40
101	Steinhöring	4 071	2 188,29	361,94	425,52	6,13	577,29	355,33	462,07
102	Zorneding	9 374	2 253,45	372,53	359,76	-	658,77	520,07	342,31

1) Ohne Verwaltungsgemeinschaften.- 2) Einschl. haushaltstechnischer Verrechnungen.- 3) Erstattungen, Zuweisungen u. Zuschüsse für lfd. Zwecke, allgem. Zuweisungen

\*) Mitglied einer Verwaltungsgemeinschaft.

der Gemeinden 1) und Gemeindeverbände 2)  
EUR je Einwohner -

Ausgaben des Vermögenshaushalts									Brutto-Ausgaben (Verwaltungs- und Vermögens- haushalt zusammen) 4)	Lfd. Nr.
zusammen	Sachinvestitionen		Investitions- Zuweis. u. Darlehen an	Tilgungen an		Sonstige Ausgaben des Vermögens- haushalts				
	ins- gesamt	darunter: Bau- maßnahmen		Erwerb von unbewegl. Vermögen	öffent- lichen Bereich		andere Bereiche	öffent- lichen Bereich		
9	10	11	12	13	14	15	16	17	18	
807,68	617,09	591,23	3,67	-	-	-	103,62	86,97	2 894,83	48
863,07	569,40	516,82	0,02	-	11,45	1,96	57,21	223,06	3 973,82	49
1 287,99	1 123,39	422,04	626,54	26,04	90,84	-	45,26	2,47	3 697,35	50
1 239,49	824,69	650,17	2,89	9,48	3,36	-	39,13	362,83	3 793,18	51
411,86	361,72	304,15	3,45	36,40	2,60	11,14	-	-	2 425,96	52
350,56	347,04	312,59	10,74	-	3,52	-	-	-	2 590,23	53
2 251,14	1 433,79	1 332,02	47,28	-	13,22	-	-	804,13	4 449,36	54
320,09	214,37	146,96	17,89	-	0,21	-	75,88	29,62	2 231,05	55
617,85	466,39	435,45	2,37	23,83	-	-	85,12	42,50	3 250,71	56
1 387,72	864,82	548,94	281,05	2,97	-	-	101,18	418,75	4 354,48	57
883,38	832,96	584,51	175,63	23,51	15,92	-	-	10,99	3 413,52	58
545,36	335,70	243,16	0,37	-	50,11	0,09	0,32	159,14	2 960,26	59
1 553,00	1 502,76	1 477,09	7,53	-	10,03	-	40,20	-	5 164,21	60
1 260,17	481,09	364,18	14,02	-	-	-	45,24	733,83	3 602,99	61
741,54	558,01	458,75	0,23	-	4,25	-	34,66	144,63	3 230,86	62
1 200,55	638,22	480,90	80,29	11,89	20,89	-	124,04	405,51	4 858,55	63
196,87	139,31	101,08	18,15	0,41	0,51	-	1,74	54,91	1 367,20	64
1 003,67	498,91	379,83	62,14	11,48	20,38	-	122,30	350,60	3 491,35	65
993,22	483,71	373,13	53,21	10,31	20,52	-	123,06	355,61	3 477,27	66
1 707,24	1 521,86	830,09	663,03	89,96	10,94	-	71,50	12,99	4 438,73	67
905,43	384,40	248,35	40,63	-	1,30	-	291,11	228,62	3 282,12	68
1 001,10	506,61	343,59	87,69	3,67	219,39	-	113,69	157,74	4 211,76	69
488,14	218,31	187,08	3,26	0,21	3,80	-	1,32	264,50	3 137,00	70
1 161,81	1 086,05	1 045,90	3,89	-	4,77	-	26,67	44,32	3 225,91	71
2 573,76	943,76	765,12	135,39	20,07	- 0,48	-	1 589,16	21,25	5 041,33	72
1 134,02	730,73	377,36	222,36	11,46	1,59	-	256,24	134,00	3 488,59	73
552,41	342,55	241,55	0,99	-	2,58	-	82,22	125,06	2 844,34	74
698,71	596,15	530,38	40,05	17,49	65,57	-	16,93	2,57	3 053,05	75
3 740,87	340,84	220,10	62,69	71,59	4,17	-	17,39	3 306,89	6 551,14	76
1 763,56	1 490,67	1 083,57	236,82	3,56	15,03	-	130,20	124,08	4 087,33	77
305,85	173,85	134,59	1,49	76,34	23,69	-	24,74	7,23	2 322,36	78
618,07	522,20	465,85	33,85	-	6,99	-	23,50	65,38	3 001,51	79
2 070,47	344,61	189,65	129,85	72,89	6,00	-	-	1 646,97	5 021,89	80
2 321,87	1 285,67	890,17	366,60	-	33,92	-	64,02	938,26	4 391,08	81
1 302,21	530,58	336,92	127,85	3,02	-	-	125,29	643,31	3 968,38	82
2 124,29	692,00	638,91	23,21	5,62	4,66	-	217,97	1 204,04	4 182,37	83
1 563,43	716,11	538,24	101,52	1,49	25,26	-	142,45	678,12	5 410,66	84
141,77	103,54	79,58	8,77	2,07	11,44	-	24,71	-	1 250,61	85
1 421,67	612,57	458,67	92,75	- 0,58	13,82	-	117,74	678,12	4 160,05	86
1 341,82	596,97	468,62	82,49	- 0,63	14,97	-	92,35	638,17	4 124,60	87
2 290,84	782,32	350,29	204,43	-	1,31	-	394,15	1 113,06	4 545,93	88
1 676,00	362,89	301,81	35,03	-	-	-	23,60	1 289,51	4 102,65	89
878,37	827,96	558,90	2,78	-	0,90	-	49,36	0,15	2 875,49	90
1 247,39	1 041,82	808,65	202,30	-	2,25	-	201,83	1,49	4 039,43	91
3 379,61	774,71	188,05	576,22	-	1,58	-	-	2 603,32	5 683,25	92
1 924,97	212,33	189,72	6,84	-	1,94	-	104,67	1 606,03	4 268,41	93
823,33	750,02	566,75	133,74	-	24,01	-	49,30	-	2 919,42	94
1 242,94	397,59	318,39	39,58	- 25,23	6,05	-	252,48	612,05	3 930,99	95
988,18	135,38	85,44	0,19	-	0,53	-	33,35	818,93	3 187,12	96
1 825,13	1 524,10	1 466,45	26,48	-	0,63	-	300,09	0,31	4 659,96	97
712,19	330,61	262,09	24,16	-	13,45	-	70,18	297,94	3 437,32	98
708,13	697,21	650,71	12,10	-	2,41	-	8,50	-	2 701,47	99
2 045,54	283,28	203,70	38,10	-	31,94	-	53,67	1 676,65	7 206,79	100
1 207,36	290,14	244,97	17,29	-	2,78	-	49,23	865,21	3 395,64	101
1 819,69	483,40	198,08	246,36	-	74,39	-	-	1 261,90	4 073,14	102

und Umlagen, Schuldendiensthilfen.- 4) Ohne bzw. abzüglich Steuerbeteiligungen.

Lfd. Nr.	Gemeinden und Gemeindeverbände	Einnahmen des Verwaltungshaushalts								sonstige Einnahmen des Verwal- tungs- haushalts
		zusammen	Steuern 4) (netto), u. steuer- ähnliche Einnahmen	Ge- bühren, zweck- gebundene Abgaben	Einnahmen aus wirtsch. Tätig- keit	Zins- einnahmen	laufd. Übertragungen 3)			
							ins- gesamt	darunter von		
								Bund und Land	Gemeinden/ Gv, Zweck- verbänden	
		19	20	21	22	23	24	25	26	27
Einzelergebnisse d. Gemeinden mit 3000 und mehr Einwohnern										
48	Bad Heilbrunn	2 100,80	1 241,95	62,11	94,35	0,18	655,90	632,87	-	46,31
49	Bad Tölz, Stadt	3 092,40	1 559,21	295,42	289,10	3,34	755,63	492,10	34,12	189,72
50	*Benediktbeuern	2 401,62	1 266,01	318,64	101,36	0,01	431,34	377,59	14,19	284,27
51	Dietramszell	2 568,81	1 287,29	546,88	113,59	0,47	559,88	440,26	29,83	60,69
52	Egling	2 017,67	1 474,65	75,56	63,98	2,11	359,55	343,43	8,71	41,82
53	Eurasburg (LK Bad Tölz-Wolfratshausen)	2 206,86	1 424,27	249,92	48,57	0,24	424,32	332,98	11,01	59,54
54	Gaißach	2 198,22	1 193,46	175,88	179,73	9,39	566,23	478,01	60,25	73,54
55	Geretsried, Stadt	2 059,24	1 420,83	43,78	47,83	2,44	532,53	515,56	8,71	11,84
56	Icking	2 579,78	1 421,58	407,94	100,15	0,00	408,08	351,66	15,97	242,04
57	*Kochel a.See	2 977,92	1 321,15	474,20	184,12	0,57	797,49	531,57	38,45	200,38
58	Königsdorf	2 514,33	1 403,70	299,87	83,74	0,06	479,39	433,01	44,77	247,55
59	Lenggries	2 405,92	1 106,41	164,97	114,63	3,03	759,44	559,32	11,03	257,43
60	Münsing	3 557,69	2 227,48	257,10	114,32	3,58	588,94	457,52	37,88	366,26
61	Wackersberg	2 339,03	1 025,43	222,49	209,62	3,84	774,32	722,53	31,35	103,34
62	Wolfratshausen, Stadt	2 491,73	1 717,72	88,62	109,26	1,14	518,24	430,70	22,72	56,75
63	Landkreis Dachau	3 641,99	1 482,58	237,07	88,28	2,30	1 755,23	915,29	717,65	76,53
64	Kreisverwaltung	1 177,39	-	65,54	3,70	0,53	1 093,57	364,34	692,99	14,05
65	Kreisangehörige Gemeinden davon mit	2 464,60	1 482,58	171,53	84,58	1,77	661,66	550,96	24,66	62,48
66	3000 und mehr Einwohnern	2 460,85	1 479,66	168,92	83,76	1,78	664,73	553,20	24,57	61,99
67	1000 b. u. 3000 Einwohnern	2 716,72	1 679,42	346,58	139,80	1,03	455,03	399,77	30,78	94,86
Einzelergebnisse d. Gemeinden mit 3000 und mehr Einwohnern										
68	Altomünster, Markt	2 272,23	1 297,01	335,01	53,47	1,83	462,36	425,91	8,26	122,56
69	Bergkirchen	3 204,43	2 280,03	293,60	78,75	-	416,22	349,02	16,97	135,83
70	Dachau, Große Kreisstadt	2 634,14	1 508,74	89,10	137,86	4,79	853,71	624,06	41,94	39,94
71	Erdweg	2 061,00	1 081,46	225,31	54,89	0,00	607,04	529,20	3,43	92,29
72	Haimhausen	2 433,52	1 401,38	301,30	50,63	1,48	633,90	467,20	24,75	44,84
73	Hebertshausen	2 301,70	1 342,06	280,27	36,42	-	567,05	547,50	4,29	75,90
74	Karlsfeld	2 273,38	1 403,49	95,05	55,21	0,05	695,37	673,03	4,59	24,22
75	Markt Indersdorf, Markt	2 408,16	1 420,42	263,41	63,34	0,38	580,06	461,71	49,16	80,55
76	Odelzhausen	2 655,70	1 731,87	232,91	69,06	0,55	579,61	556,74	13,53	41,69
77	Petershausen	2 274,06	1 536,61	48,62	52,28	0,90	559,76	430,47	41,63	75,88
78	Röhrmoos	2 018,70	1 065,50	194,25	41,32	0,25	630,04	600,85	2,77	87,34
79	Schwabhausen	2 355,09	1 323,03	271,11	83,66	0,58	539,00	500,08	8,56	137,71
80	Sulzemoos	2 950,26	1 888,17	278,12	153,48	0,46	534,96	428,27	94,13	95,07
81	Hilgershausen-Tandern	2 074,49	1 305,26	122,66	44,76	0,00	588,67	577,16	-	13,15
82	Vierkirchen	2 659,60	2 032,34	138,95	47,23	-	387,75	355,71	10,90	53,33
83	Weichs	1 989,03	1 098,65	152,42	37,29	-	661,80	631,68	-	38,86
84	Landkreis Ebersberg	3 841,21	1 543,87	216,87	97,28	5,20	1 808,02	903,59	787,06	169,97
85	Kreisverwaltung	1 248,05	0,41	8,73	3,89	3,53	1 227,39	429,57	748,03	4,11
86	Kreisangehörige Gemeinden davon mit	2 593,16	1 543,46	208,14	93,39	1,67	580,62	474,03	39,04	165,87
87	3000 und mehr Einwohnern	2 613,73	1 560,94	200,43	91,08	1,68	582,64	471,82	38,34	176,94
88	1000 b. u. 3000 Einwohnern	2 369,27	1 353,16	292,09	118,53	1,51	558,69	498,02	46,58	45,29
Einzelergebnisse d. Gemeinden mit 3000 und mehr Einwohnern										
89	Anzing	2 425,46	1 591,36	100,22	176,78	0,40	456,54	413,45	-	100,16
90	*Aßling	2 229,08	1 274,30	288,50	95,85	0,00	524,70	421,38	92,96	45,73
91	Ebersberg, Stadt	2 786,90	1 710,81	405,57	87,15	0,30	438,10	363,42	33,19	144,97
92	Forstinning	2 309,48	1 763,69	101,73	85,29	0,01	344,90	332,37	8,98	13,86
93	*Glonn, Markt	2 332,20	1 282,74	283,07	114,87	2,70	538,22	492,31	10,62	110,61
94	Grafing b.München, Stadt	2 111,74	1 314,81	145,52	68,49	0,39	539,09	301,79	199,90	43,45
95	Hohenlinden	2 687,04	1 746,53	259,72	242,52	0,00	359,36	250,45	46,35	78,90
96	Kirchseeon, Markt	2 169,72	1 184,78	112,29	60,07	2,16	704,02	620,95	16,01	106,40
97	Markt Schwaben, Markt	2 856,12	1 627,53	367,82	71,56	0,37	551,43	502,18	10,32	237,41
98	Vaterstetten	2 720,37	1 584,66	176,27	99,47	3,93	669,88	560,18	6,54	186,16
99	Pliening	2 277,99	1 583,46	99,70	66,51	0,00	523,71	523,25	-	4,60
100	Poing	3 618,67	2 061,65	92,67	98,44	3,66	741,70	505,70	38,24	620,55
101	Steinhöring	2 189,38	1 040,01	326,01	32,34	0,43	701,47	649,91	6,65	89,12
102	Zorneding	2 206,06	1 483,79	104,63	91,90	1,11	513,38	425,27	9,70	11,25

1) Ohne Verwaltungsgemeinschaften.- 2) Einschl. haushaltstechnischer Verrechnungen.- 3) Erstattungen, Zuweisungen u. Zuschüsse für lfd. Zwecke, allgem. Zuweisungen

\*) Mitglied einer Verwaltungsgemeinschaft.

der Gemeinden 1) und Gemeindeverbände 2)  
EUR je Einwohner -

Einnahmen des Vermögenshaushalts									Brutto-Einnahmen (Verwaltungs- und Vermögens- haushalt zusammen) 4)	Lfd. Nr.
zusammen	Darlehens- rück- flüsse	Ver- äußerung von Vermögen	Beiträge und ähnliche Entgelte	Zuweisungen u. Zuschüsse für Investitionen		Schuldenaufnahmen		sonstige Einnahmen des Vermögens- haushalts		
				ins- gesamt	dar.: von Bund und Land	öffent- licher Bereich	Kredit- marktmittel Inn. Darl.			
28	29	30	31	32	33	34	35	36	37	
798,93	-	334,82	9,62	153,68	153,68	-	-	300,81	2 899,73	48
884,63	1,29	151,58	14,15	209,53	173,97	-	-	508,08	3 977,03	49
1 287,99	-	96,78	50,47	121,19	121,19	-	401,93	617,62	3 689,61	50
925,62	-	2,94	77,54	452,24	452,24	-	-	392,90	3 494,43	51
814,88	153,96	3,31	-	224,61	224,61	-	-	433,00	2 832,55	52
381,64	0,19	0,91	5,54	54,06	54,06	-	-	320,94	2 588,50	53
2 240,92	-	14,97	50,22	298,77	295,34	-	-	1 876,97	4 439,14	54
64,91	18,69	0,20	0,04	45,98	45,89	-	-	-	2 124,16	55
616,94	-	2,65	34,58	92,76	73,45	-	-	486,94	3 196,72	56
1 371,09	-	380,15	21,48	370,13	61,10	-	-	599,32	4 349,01	57
1 225,81	-	1,21	35,34	206,32	206,32	-	-	982,94	3 740,14	58
629,52	46,88	8,40	2,47	169,01	169,01	-	49,47	353,29	3 035,44	59
1 535,90	-	0,39	6,45	329,07	329,07	-	-	1 199,99	5 093,59	60
1 256,99	1,74	12,89	46,34	488,93	483,19	-	-	707,10	3 596,02	61
620,23	1,22	4,66	11,22	154,13	154,40	-	-	449,00	3 111,96	62
1 277,27	14,06	89,92	30,30	198,23	177,59	-	233,90	710,85	4 919,26	63
238,82	0,14	4,03	-	67,58	57,45	-	63,84	103,23	1 416,22	64
1 038,44	13,92	85,90	30,30	130,65	120,13	-	170,06	607,62	3 503,04	65
1 009,81	14,13	79,91	29,42	127,04	116,40	-	166,11	593,19	3 470,66	66
2 965,35	-	488,93	89,49	373,17	371,64	-	435,92	1 577,84	5 682,08	67
915,50	-	2,47	46,10	123,95	123,95	-	185,71	557,27	3 187,73	68
896,42	1,23	243,51	38,87	122,99	120,87	-	-	489,82	4 100,85	69
472,66	15,97	28,39	5,08	98,66	84,39	-	-	324,56	3 106,80	70
1 166,30	-	0,20	24,36	170,98	170,98	-	328,99	641,77	3 227,29	71
2 272,68	-	271,30	19,49	472,23	421,24	-	1 488,49	21,17	4 706,20	72
1 339,80	-	334,44	73,65	159,27	134,70	-	395,63	376,79	3 641,50	73
487,14	63,90	119,18	0,68	79,35	79,35	-	-	224,02	2 760,52	74
1 306,75	-	9,36	28,33	124,94	78,01	-	217,27	926,85	3 714,91	75
3 772,72	-	40,80	50,79	190,93	190,02	-	-	3 490,20	6 428,42	76
1 933,84	-	304,06	12,46	174,80	174,67	-	750,64	691,89	4 207,90	77
438,41	-	2,97	7,61	95,26	95,26	-	-	332,58	2 457,11	78
619,29	-	13,35	5,32	52,88	52,88	-	-	547,74	2 974,38	79
2 077,68	-	- 17,74	40,05	48,78	48,78	-	-	2 006,59	5 027,95	80
2 303,70	-	71,17	535,26	347,05	347,05	-	873,87	476,35	4 378,19	81
1 307,16	-	-	27,06	87,14	87,14	-	-	1 192,95	3 966,76	82
1 381,94	-	71,39	21,14	47,47	47,06	-	240,67	1 001,28	3 370,98	83
1 616,23	8,00	246,86	9,01	153,19	150,64	-	228,18	971,00	5 457,44	84
53,52	4,69	0,22	-	35,17	35,16	-	13,44	-	1 301,57	85
1 562,71	3,31	246,64	9,01	118,02	115,48	-	214,74	971,00	4 155,87	86
1 495,04	3,62	267,40	7,62	112,83	111,25	-	189,93	913,65	4 108,77	87
2 299,32	-	20,68	24,13	174,45	161,58	-	484,84	1 595,22	4 668,59	88
1 678,07	-	596,66	-	246,85	246,85	-	-	834,56	4 103,53	89
745,03	0,26	11,09	7,71	186,37	170,76	-	539,61	-	2 974,11	90
1 090,81	3,96	4,32	6,95	103,82	102,06	-	605,38	366,38	3 877,72	91
3 380,32	-	159,49	18,64	41,65	41,65	-	-	3 160,53	5 689,80	92
1 925,02	-	0,11	13,52	148,25	148,25	-	-	1 763,14	4 257,23	93
796,81	5,16	19,34	8,00	155,73	149,48	-	140,93	467,65	2 908,55	94
1 241,69	0,02	13,01	41,92	137,41	137,41	-	-	1 049,33	3 928,73	95
920,61	1,13	557,81	-	60,00	59,46	-	-	301,67	3 090,33	96
1 604,72	0,85	-	1,40	189,20	188,87	-	825,73	587,54	4 460,84	97
688,45	11,89	27,28	5,72	59,89	59,29	-	78,10	505,57	3 408,83	98
2 529,88	-	-	-	128,00	128,00	-	-	2 401,87	4 807,87	99
3 259,56	0,78	1 537,91	13,23	30,99	30,99	-	-	1 676,65	6 878,23	100
1 205,42	4,85	130,47	28,55	354,04	352,93	-	-	687,51	3 394,80	101
1 539,48	0,12	0,55	0,48	79,32	79,32	-	-	1 459,01	3 745,54	102

und Umlagen, Schuldendiensthilfen.- 4) Ohne bzw. abzüglich Steuerbeteiligungen.

Tab. 2.11 Ausgabe- und Einnahmearten  
- Beträge in

Lfd. Nr.	Gemeinden und Gemeindeverbände	Einwohner am 30.6. des Berichts- jahres	Ausgaben des Verwaltungshaushalts						
			zusammen 4)	Personal- ausgaben	Laufender Sach- aufwand	Zins- ausgaben	Laufende Übertragungen 3) an		Sonstige Ausgaben des Verwal- tungs- haushalts
							öffent- lichen Bereich	andere Bereiche	
		1	2	3	4	5	6	7	8
103	Landkreis Eichstätt	135 023	3 547,53	705,15	634,63	2,96	1 066,75	606,64	531,40
104	Kreisverwaltung	135 023	1 164,88	182,26	186,80	-	377,72	300,63	117,47
105	Kreisangehörige Gemeinden	135 023	2 382,65	522,89	447,83	2,96	689,03	306,02	413,92
	davon mit								
106	3000 und mehr Einwohnern	108 810	2 436,72	556,43	461,09	3,10	692,63	291,09	432,37
107	1000 b. u. 3000 Einwohnern	26 213	2 158,23	383,65	392,77	2,38	674,09	367,98	337,37
	Einzelergebnisse d. Gemeinden mit 3000 und mehr Einwohnern								
108	*Adelschlag	3 071	2 170,55	218,08	317,69	1,48	676,25	462,21	494,83
109	Altmannstein, Markt	7 147	2 161,94	515,27	391,24	0,65	532,87	329,18	392,73
110	Beilngries, Stadt	10 191	2 272,74	549,45	419,78	4,80	576,97	368,60	353,13
111	Buxheim (Landkreis Eichstätt)	3 695	2 286,00	271,32	299,65	2,98	582,71	541,29	588,05
112	Denkendorf	4 914	2 467,30	1 042,28	420,55	5,69	587,15	176,57	235,06
113	Eichstätt, Große Kreisstadt	13 598	1 895,76	507,61	703,44	6,93	623,70	54,08	-
114	*Eitensheim	3 042	2 187,34	164,95	358,66	-	854,34	395,78	413,61
115	Gaimersheim, Markt	12 312	3 111,15	870,64	519,21	0,56	1 027,54	201,42	491,79
116	Großmehring	7 456	2 962,49	729,85	569,66	-	643,13	380,64	639,21
117	Hitzhofen	3 030	1 949,12	296,54	358,79	0,11	586,63	388,24	318,81
118	Kipfenberg, Markt	5 955	2 416,67	422,30	489,29	6,51	691,11	438,87	368,58
119	Kösching, Markt	9 779	3 527,18	908,61	462,17	4,39	726,13	296,41	1 129,48
120	Lenting	4 930	2 353,47	156,75	294,23	2,28	790,27	513,07	596,86
121	*Pförring, Markt	4 023	2 016,50	568,43	297,35	-	903,05	53,02	194,65
122	*Pollenfeld	3 087	1 838,67	143,77	332,99	6,38	665,85	315,74	373,96
123	*Schernfeld	3 287	1 980,98	236,85	452,66	2,60	688,82	324,78	275,27
124	Stammham (Landkreis Eichstätt)	4 201	2 001,49	564,18	352,30	4,26	552,36	153,19	375,21
125	Wettstetten	5 092	2 231,79	383,63	488,76	-	564,19	373,68	421,53
126	Landkreis Erding	140 807	3 842,81	696,51	703,93	8,68	1 346,34	702,25	385,10
127	Kreisverwaltung	140 807	1 388,92	216,70	232,34	1,21	413,71	394,79	130,17
128	Kreisangehörige Gemeinden	140 807	2 453,89	479,80	471,60	7,47	932,63	307,46	254,94
	davon mit								
129	3000 und mehr Einwohnern	118 144	2 473,02	506,30	472,62	6,76	940,47	309,31	237,55
130	1000 b. u. 3000 Einwohnern	22 663	2 354,20	341,67	466,24	11,17	891,76	297,82	345,56
	Einzelergebnisse d. Gemeinden mit 3000 und mehr Einwohnern								
131	*Berglern	3 006	2 522,25	621,76	329,50	7,80	894,64	430,52	238,03
132	Bockhorn	4 152	1 928,97	247,24	314,80	-	582,14	315,64	469,15
133	Dorfen, Stadt	15 139	1 970,53	785,84	571,18	10,16	601,24	2,11	-
134	*Eitting	3 022	2 030,48	154,13	269,66	3,64	940,97	336,87	325,21
135	Erding, Große Kreisstadt	36 592	2 584,46	517,36	553,86	0,33	922,35	368,77	221,79
136	Finsing	4 772	2 487,98	389,75	426,58	5,48	806,55	418,36	441,27
137	Forstern	3 695	2 285,66	822,36	313,54	3,89	751,39	110,90	283,57
138	Fraunberg	3 926	2 084,19	269,06	371,30	13,75	618,26	354,22	457,61
139	Isen, Markt	5 794	2 443,45	516,01	444,42	24,01	693,97	526,37	238,67
140	Moosinning	6 120	1 935,43	358,35	249,60	10,39	674,32	449,21	193,54
141	*Oberding	6 545	5 014,02	473,31	612,31	8,02	3 452,09	322,93	145,35
142	Sankt Wolfgang	4 548	2 110,88	412,60	376,98	4,53	686,38	265,08	365,30
143	Taufkirchen (Vils)	10 680	1 892,06	459,57	478,15	15,27	660,83	278,24	-
144	*Wartenberg, Markt	5 695	2 326,68	377,29	352,78	11,46	931,77	427,59	225,78
145	*Wörth	4 458	3 513,96	551,41	497,76	-	1 127,83	240,64	1 096,32
146	Landkreis Freising	183 402	3 756,54	864,18	665,05	11,07	1 303,18	578,96	334,10
147	Kreisverwaltung	183 402	1 155,81	204,05	209,68	0,77	418,13	323,18	-
148	Kreisangehörige Gemeinden	183 402	2 600,72	660,13	455,37	10,30	885,04	255,78	334,10
	davon mit								
149	3000 und mehr Einwohnern	167 681	2 634,78	663,33	464,76	10,63	889,06	272,53	334,47
150	1000 b. u. 3000 Einwohnern	15 721	2 237,51	625,97	355,24	6,79	842,18	77,17	330,15
	Einzelergebnisse d. Gemeinden mit 3000 und mehr Einwohnern								
151	*Allershausen	6 074	2 208,24	375,07	295,60	3,62	936,47	208,92	388,56
152	Au i.d.Hallertau, Markt	6 351	2 051,60	613,93	422,49	0,06	604,29	49,15	361,67
153	Eching (Landkreis Freising)	14 344	3 058,97	727,29	467,12	12,58	808,35	468,75	574,88
154	Rudelzhausen	3 484	2 108,91	444,37	409,38	11,77	638,27	155,82	449,30
155	Fahrenzhausen	5 149	2 855,13	694,33	392,82	-	878,94	207,55	681,50
156	Freising, Große Kreisstadt	49 029	2 636,46	800,08	611,50	21,11	1 048,53	113,32	41,91

1) Ohne Verwaltungsgemeinschaften.- 2) Einschl. haushaltstechnischer Verrechnungen.- 3) Erstattungen, Zuweisungen u. Zuschüsse für lfd. Zwecke, allgem. Zuweisungen

\*) Mitglied einer Verwaltungsgemeinschaft.

der Gemeinden 1) und Gemeindeverbände 2)  
EUR je Einwohner -

Ausgaben des Vermögenshaushalts									Brutto-Ausgaben (Verwaltungs- und Vermögens- haushalt zusammen) 4)	Lfd. Nr.
zusammen	Sachinvestitionen			Investitions- Zuweis. u. Darlehen an		Tilgungen an		Sonstige Ausgaben des Vermögens- haushalts		
	ins- gesamt	darunter:								
		Bau- maßnahmen	Erwerb von unbewegl. Vermögen	öffent- lichen Bereich	andere Bereiche	öffent- lichen Bereich	andere Bereiche			
9	10	11	12	13	14	15	16	17	18	
2 011,80	923,15	706,91	149,59	11,09	57,21	0,03	51,14	969,18	5 559,33	103
172,25	65,44	40,95	9,46	5,78	24,16	-	-	76,87	1 337,12	104
1 839,56	857,71	665,96	140,13	5,32	33,05	0,03	51,14	892,31	4 222,21	105
1 730,55	853,43	668,54	135,89	4,76	15,82	0,03	41,02	815,48	4 167,27	106
2 292,02	875,45	655,23	157,73	7,61	104,56	0,03	93,14	1 211,23	4 450,26	107
962,16	783,86	581,73	25,83	10,91	- 0,85	-	168,24	-	3 132,71	108
1 037,28	739,27	634,31	70,23	-	106,05	-	14,19	177,78	3 199,23	109
726,79	678,47	551,00	81,08	-	1,20	0,34	44,53	2,25	2 999,53	110
4 386,14	974,54	568,04	386,40	0,94	-	-	-	3 410,65	6 672,14	111
3 917,99	1 160,78	1 100,66	19,16	-	3,38	-	-	2 753,82	6 385,29	112
755,10	712,06	577,47	89,91	-	10,51	-	25,91	6,62	2 650,85	113
3 642,72	1 500,74	644,75	834,15	0,93	-	-	-	2 141,04	5 830,06	114
2 781,71	577,44	495,75	48,86	16,67	13,38	-	2,31	2 171,90	5 892,86	115
2 280,54	1 578,06	1 034,75	460,15	1,21	0,82	-	65,99	634,46	5 243,03	116
1 199,35	488,13	428,35	0,78	8,60	2,65	-	49,50	650,46	3 148,47	117
1 390,95	892,36	640,10	193,36	-	7,47	-	37,71	453,40	3 807,61	118
1 134,14	840,67	710,64	28,70	-	2,30	-	52,04	239,13	4 661,32	119
733,19	445,15	271,05	155,11	10,80	4,52	-	63,59	209,13	3 086,65	120
1 829,51	491,45	222,22	239,12	5,83	111,80	-	-	1 220,43	3 846,00	121
3 567,66	785,70	483,89	254,66	19,67	20,58	-	-	2 741,71	5 406,34	122
1 130,62	785,33	730,02	35,63	18,47	0,25	-	120,53	206,04	3 111,59	123
1 247,31	1 207,27	1 198,75	0,09	8,11	1,40	-	30,41	0,12	3 248,81	124
1 671,95	1 289,19	1 266,73	-	1,19	1,10	-	156,79	223,69	3 903,74	125
1 284,05	777,68	589,32	124,17	1,09	115,19	-	129,04	261,05	5 126,86	126
190,04	96,20	73,61	1,87	0,71	43,61	-	20,12	29,40	1 578,96	127
1 094,00	681,48	515,72	122,29	0,38	71,58	-	108,91	231,65	3 547,90	128
980,78	608,96	438,38	124,62	0,45	62,37	-	89,98	219,02	3 453,80	129
1 684,24	1 059,54	918,85	110,18	-	119,57	-	207,63	297,49	4 038,44	130
1 256,94	782,14	481,76	246,08	-	127,27	-	195,34	152,20	3 779,19	131
1 682,77	732,18	666,51	20,34	-	0,14	-	-	950,45	3 611,74	132
418,60	362,50	297,20	22,02	-	16,51	-	39,58	-	2 389,13	133
1 140,09	527,56	156,54	351,37	-	-	-	-	612,53	3 170,58	134
509,21	300,56	240,05	27,01	-	37,20	-	0,99	170,47	3 093,67	135
1 718,61	967,64	897,03	59,83	-	- 22,05	-	121,86	651,15	4 206,59	136
843,94	410,52	341,22	0,49	-	-	-	263,40	170,02	3 129,59	137
1 559,74	771,10	471,85	253,55	-	8,10	-	66,19	714,35	3 643,93	138
1 913,71	1 333,36	928,65	358,09	5,04	61,66	-	380,31	133,34	4 357,16	139
1 429,63	1 007,72	586,81	278,09	-	0,18	-	94,72	327,00	3 365,06	140
1 527,41	833,52	505,79	213,68	-	85,74	-	-	608,15	6 541,44	141
717,99	632,56	397,69	196,14	5,33	-	-	78,01	2,09	2 828,88	142
1 570,09	1 147,72	772,43	340,48	-	56,81	-	365,56	-	3 462,15	143
826,89	700,33	582,44	92,46	-	47,01	-	79,55	0,00	3 153,56	144
1 047,97	188,52	172,55	0,43	-	819,72	-	21,91	17,83	4 561,94	145
1 565,41	1 015,68	748,27	189,92	8,25	52,56	0,01	66,02	422,88	5 321,94	146
90,21	46,85	32,28	1,03	5,48	27,69	-	10,18	-	1 246,02	147
1 475,20	968,83	715,99	188,88	2,78	24,87	0,01	55,83	422,88	4 075,92	148
1 478,97	982,68	743,69	173,42	2,97	26,78	-	46,53	420,02	4 113,75	149
1 434,98	821,14	420,53	353,79	0,77	4,43	0,16	155,06	453,41	3 672,48	150
2 063,04	664,58	486,83	69,07	0,42	1,65	-	-	1 396,40	4 271,28	151
635,50	612,90	489,82	42,73	-	0,52	-	22,08	-	2 687,10	152
1 478,88	492,52	322,83	82,86	-	6,48	-	71,92	907,97	4 537,85	153
922,97	861,66	693,74	3,35	20,00	0,55	-	40,76	-	3 031,88	154
3 338,67	351,93	201,89	93,78	-	400,15	-	-	2 586,58	6 193,80	155
1 932,71	1 741,93	1 497,91	192,95	-	2,49	-	47,68	140,61	4 569,17	156

und Umlagen, Schuldendiensthilfen.- 4) Ohne bzw. abzüglich Steuerbeteiligungen.

noch: Tab. 2.11 Ausgabe- und Einnahmearten  
- Beträge in

Lfd. Nr.	Gemeinden und Gemeindeverbände	Einnahmen des Verwaltungshaushalts								sonstige Einnahmen des Verwal- tungs- haushalts
		zusammen	Steuern 4) (netto), u. steuer- ähnliche Einnahmen	Ge- bühren, zweck- gebundene Abgaben	Einnahmen aus wirtsch. Tätig- keit	Zins- einnahmen	laufd. Übertragungen 3)			
							ins- gesamt	darunter von		
								Bund und Land	Gemeinden/ Gv, Zweck- verbänden	
		19	20	21	22	23	24	25	26	27
103	Landkreis Eichstätt	3 571,53	1 404,04	245,16	107,78	0,74	1 695,64	874,10	673,47	118,17
104	Kreisverwaltung	1 161,25	0,03	46,37	20,95	0,88	1 064,51	367,73	653,87	28,51
105	Kreisangehörige Gemeinden	2 410,27	1 404,01	198,78	86,82	- 0,14	631,13	506,38	19,59	89,67
	davon mit									
106	3000 und mehr Einwohnern	2 470,72	1 461,25	205,01	86,79	- 0,24	624,59	497,47	21,47	93,32
107	1000 b. u. 3000 Einwohnern	2 159,37	1 166,41	172,92	86,97	0,29	658,28	543,34	11,82	74,50
	Einzelergebnisse d. Gemeinden mit 3000 und mehr Einwohnern									
108	*Adelschlag	2 140,05	1 041,46	94,15	94,68	0,01	805,94	673,57	3,10	103,81
109	Altmannstein, Markt	2 163,63	1 020,10	160,24	56,57	0,00	866,34	623,03	8,49	60,38
110	Beilngries, Stadt	2 264,24	1 222,83	233,87	73,74	0,00	641,50	435,07	21,43	92,30
111	Buxheim (Landkreis Eichstätt)	2 294,44	1 142,98	268,78	50,57	2,36	742,66	576,93	7,35	87,09
112	Denkendorf	2 460,20	1 313,24	283,00	46,59	0,86	732,38	514,78	25,14	84,13
113	Eichstätt, Große Kreisstadt	2 138,00	1 310,66	115,89	87,89	0,03	579,15	521,59	20,97	44,37
114	*Eitensheim	2 186,56	1 299,08	211,85	81,22	0,59	534,87	513,57	10,68	58,95
115	Gaimersheim, Markt	3 076,56	2 135,63	188,65	189,90	- 3,83	447,94	423,81	15,16	118,28
116	Großmehring	2 970,18	1 624,57	415,84	31,94	0,14	714,34	447,94	30,95	183,34
117	Hitzhofen	1 950,73	1 086,75	131,17	55,07	-	652,40	572,42	11,17	25,34
118	Kipfenberg, Markt	2 416,63	1 441,50	210,67	141,19	0,08	520,76	402,92	12,89	102,43
119	Kösching, Markt	3 543,58	2 362,22	299,00	46,10	0,00	600,64	413,34	5,99	235,62
120	Lenting	2 507,98	1 551,58	156,86	89,90	0,04	624,68	482,41	85,49	84,91
121	*Pförring, Markt	2 021,44	1 122,41	66,05	173,12	0,29	643,19	552,59	65,92	16,39
122	*Pollenfeld	1 837,40	1 015,80	168,26	79,42	0,00	569,59	557,80	11,68	4,33
123	*Schernfeld	1 979,22	1 183,93	140,28	51,99	0,00	596,06	565,58	30,26	6,95
124	Stammham (Landkreis Eichstätt)	2 000,53	1 099,82	170,86	56,56	0,50	635,51	580,16	23,00	37,29
125	Wettstetten	2 234,80	1 257,01	225,71	60,99	0,12	601,89	492,03	14,42	89,09
126	Landkreis Erding	3 875,42	1 472,08	277,24	133,80	3,48	1 898,16	923,68	878,71	90,66
127	Kreisverwaltung	1 386,05	-	81,47	34,72	0,05	1 259,56	339,62	861,76	10,25
128	Kreisangehörige Gemeinden	2 489,37	1 472,08	195,77	99,08	3,44	638,60	584,06	16,94	80,40
	davon mit									
129	3000 und mehr Einwohnern	2 517,41	1 520,95	173,78	102,71	4,06	646,22	593,54	18,06	69,69
130	1000 b. u. 3000 Einwohnern	2 343,18	1 217,31	310,40	80,16	0,18	598,89	534,64	11,10	136,24
	Einzelergebnisse d. Gemeinden mit 3000 und mehr Einwohnern									
131	*Berglern	2 436,42	1 285,31	84,04	47,45	0,03	957,48	888,78	2,39	62,12
132	Bockhorn	1 917,90	1 115,93	123,10	41,90	1,41	604,48	603,39	-	31,06
133	Dorfen, Stadt	2 227,20	1 240,47	176,21	72,95	0,07	655,12	609,96	8,60	82,40
134	*Eitting	2 028,26	1 552,55	23,48	44,27	2,95	398,16	349,72	48,43	6,84
135	Erding, Große Kreisstadt	2 565,85	1 540,96	228,45	106,69	1,15	624,75	597,05	11,91	63,85
136	Finsing	2 480,65	1 450,99	81,41	316,49	0,33	493,74	489,45	4,50	137,70
137	Forstern	2 282,21	1 511,62	133,34	102,32	-	529,61	449,02	49,36	5,33
138	Fraunberg	2 065,74	1 186,30	140,10	48,89	0,05	650,90	631,07	4,29	39,50
139	Isen, Markt	2 421,34	1 234,88	240,60	33,71	0,25	754,97	481,49	57,55	156,92
140	Moosinning	1 952,83	1 312,06	37,40	56,68	0,02	528,59	455,95	5,88	18,08
141	*Oberding	4 989,42	3 539,18	47,97	207,76	60,32	1 125,49	1 048,00	73,19	8,70
142	Sankt Wolfgang	2 114,82	1 434,56	129,09	51,99	0,67	465,97	457,61	7,29	32,54
143	Taufkirchen (Vils)	2 141,15	1 080,53	258,44	128,06	0,53	652,02	630,17	17,62	21,58
144	*Wartenberg, Markt	2 329,69	1 189,06	231,49	101,09	0,00	639,28	564,87	7,49	168,77
145	*Wörth	3 504,50	2 463,85	142,65	115,24	3,30	540,51	418,94	18,29	238,96
146	Landkreis Freising	3 995,54	1 842,47	241,53	105,27	3,06	1 705,36	787,46	815,80	97,85
147	Kreisverwaltung	1 219,03	-	87,78	9,97	0,08	1 114,41	304,89	778,07	6,79
148	Kreisangehörige Gemeinden	2 776,51	1 842,47	153,76	95,30	2,98	590,95	482,57	37,73	91,05
	davon mit									
149	3000 und mehr Einwohnern	2 827,58	1 888,72	151,86	99,32	3,01	589,96	480,17	35,82	94,71
150	1000 b. u. 3000 Einwohnern	2 231,76	1 349,18	174,02	52,40	2,64	601,51	508,17	58,14	52,01
	Einzelergebnisse d. Gemeinden mit 3000 und mehr Einwohnern									
151	*Allershausen	2 234,16	1 504,72	155,05	175,09	2,18	271,16	226,57	33,04	125,97
152	Au i.d. Hallertau, Markt	2 031,13	1 309,81	191,76	43,11	-	478,52	452,00	26,43	7,93
153	Eching (Landkreis Freising)	3 046,02	1 978,25	109,96	141,67	9,65	583,11	381,00	19,12	223,39
154	Rudelzhausen	2 085,99	1 278,80	134,10	36,33	0,00	588,28	546,74	38,47	48,48
155	Fahrenzhausen	2 800,94	2 223,51	149,78	39,92	2,05	372,73	354,17	17,09	12,95
156	Freising, Große Kreisstadt	2 739,52	1 662,24	139,76	149,38	5,04	666,95	542,53	48,33	116,15

1) Ohne Verwaltungsgemeinschaften.- 2) Einschl. haushaltstechnischer Verrechnungen.- 3) Erstattungen, Zuweisungen u. Zuschüsse für lfd. Zwecke, allgem. Zuweisungen

\*) Mitglied einer Verwaltungsgemeinschaft.



der Gemeinden 1) und Gemeindeverbände 2)  
EURO je Einwohner -

Einnahmen des Vermögenshaushalts									Brutto-Einnahmen (Verwaltungs- und Vermögens- haushalt zusammen) 4)	Lfd. Nr.
zusammen	Darlehens- rück- flüsse	Ver- äußerung von Vermögen	Beiträge und ähnliche Entgelte	Zuweisungen u. Zuschüsse für Investitionen		Schuldenaufnahmen		sonstige Einnahmen des Vermögens- haushalts		
				ins- gesamt	dar.: von Bund und Land	öffent- licher Bereich	Kredit- marktmittel Inn. Darl.			
28	29	30	31	32	33	34	35	36	37	
1 933,99	0,83	268,69	68,26	209,97	198,29	-	215,02	1 171,21	5 505,52	103
144,61	0,01	3,03	-	33,56	25,20	-	-	108,00	1 305,86	104
1 789,39	0,82	265,66	68,26	176,41	173,09	-	215,02	1 063,21	4 199,66	105
1 779,28	0,57	258,63	67,04	166,82	163,87	-	207,97	1 078,25	4 250,00	106
1 831,34	1,86	294,84	73,35	216,20	211,37	-	244,33	1 000,76	3 990,70	107
1 530,83	-	3,42	12,94	200,41	199,76	-	911,76	402,29	3 670,88	108
1 037,18	-	158,17	10,26	387,70	385,96	-	126,21	354,83	3 200,80	109
739,19	4,91	104,58	101,56	156,45	156,13	-	-	371,69	3 003,43	110
4 386,41	-	488,75	765,80	61,83	52,19	-	-	3 070,03	6 680,85	111
4 130,94	-	961,84	47,23	331,03	326,72	-	-	2 790,84	6 591,14	112
584,43	-	10,28	1,00	278,99	271,60	-	294,16	-	2 722,44	113
2 300,05	-	184,17	7,20	53,99	53,99	-	-	2 054,70	4 486,61	114
3 093,04	0,39	1,60	7,74	150,69	150,69	-	-	2 932,62	6 169,61	115
1 813,56	0,12	786,93	55,95	84,24	71,90	-	402,36	483,96	4 783,74	116
966,72	-	20,23	122,43	155,65	154,82	-	49,50	618,91	2 917,45	117
1 425,62	-	1,78	40,37	96,49	96,15	-	340,05	946,93	3 842,24	118
1 803,66	0,26	5,65	74,74	143,98	143,98	-	630,91	948,12	5 347,24	119
996,04	-	23,12	0,05	47,75	41,64	-	202,84	722,28	3 504,02	120
1 529,10	0,99	207,90	100,02	53,67	50,97	-	-	1 166,51	3 550,54	121
3 464,65	-	622,90	62,03	61,68	61,68	-	-	2 718,04	5 302,05	122
1 122,43	-	- 23,63	102,16	291,02	290,41	-	177,06	575,82	3 101,65	123
1 163,93	-	350,34	0,47	60,12	58,49	-	476,08	276,92	3 164,46	124
2 260,27	-	1 653,77	51,54	111,90	111,90	-	-	443,05	4 495,07	125
1 204,25	5,63	167,64	36,65	211,11	199,69	-	246,01	537,21	5 079,67	126
158,19	0,40	1,47	-	26,90	26,64	-	-	129,42	1 544,24	127
1 046,06	5,22	166,18	36,65	184,21	173,05	-	246,01	407,78	3 535,42	128
915,68	6,20	150,92	27,79	148,76	137,18	-	200,94	381,06	3 433,09	129
1 725,74	0,13	245,71	82,84	368,99	360,07	-	480,98	547,09	4 068,92	130
1 097,81	-	238,56	-	157,25	157,25	-	516,97	185,03	3 534,23	131
1 753,22	-	192,37	158,14	55,89	55,89	-	-	1 346,82	3 671,12	132
50,87	0,07	3,83	16,83	30,14	27,70	-	-	-	2 278,08	133
1 417,30	-	850,31	19,06	222,48	222,48	-	-	325,45	3 445,56	134
501,67	3,33	9,68	6,45	109,13	109,13	-	122,98	250,11	3 067,52	135
1 723,55	-	271,10	10,07	174,83	174,83	-	309,83	957,71	4 204,20	136
577,55	-	-	2,93	124,12	124,12	-	-	450,49	2 859,76	137
1 558,98	-	16,57	29,82	150,18	134,91	-	-	1 362,41	3 624,72	138
1 987,51	-	93,94	60,64	469,66	255,12	-	1 083,21	280,06	4 408,85	139
1 622,04	-	999,99	21,49	253,28	253,28	-	-	347,28	3 574,87	140
1 311,95	80,88	529,84	-	48,32	48,32	-	-	652,91	6 301,37	141
732,57	-	281,33	69,69	42,64	41,82	-	-	338,92	2 847,40	142
1 282,01	-	41,72	74,35	385,83	383,71	-	780,10	-	3 423,16	143
718,94	4,39	20,51	31,26	141,45	141,45	-	280,95	240,39	3 048,63	144
1 472,77	12,36	-	29,30	35,58	35,02	-	-	1 395,52	4 977,27	145
1 451,88	11,23	167,48	43,65	204,54	191,86	-	477,44	547,54	5 447,41	146
24,77	1,33	0,17	-	23,27	22,53	-	-	-	1 243,80	147
1 427,10	9,89	167,31	43,65	181,27	169,33	-	477,44	547,54	4 203,61	148
1 428,12	10,79	161,94	43,63	182,10	170,24	-	495,36	534,29	4 255,70	149
1 416,23	0,31	224,54	43,91	172,41	159,65	-	286,24	688,81	3 647,99	150
2 061,50	1,98	391,55	169,00	27,66	27,66	-	-	1 471,32	4 295,66	151
627,89	-	8,09	26,46	106,36	94,82	-	-	486,97	2 659,02	152
1 948,74	1,38	1 333,08	163,77	63,64	63,64	-	-	386,88	4 994,77	153
903,77	-	38,78	1,63	39,18	36,31	-	-	824,18	2 989,76	154
3 338,99	-	6,02	1,26	90,26	88,70	-	-	3 241,45	6 139,93	155
1 997,55	31,30	59,05	6,66	308,29	287,89	-	1 592,25	0,00	4 737,07	156

und Umlagen, Schuldendiensthilfen.- 4) Ohne bzw. abzüglich Steuerbeteiligungen.

Tab. 2.11 Ausgabe- und Einnahmearten  
- Beträge in

Lfd. Nr.	Gemeinden und Gemeindeverbände	Einwohner am 30.6. des Berichts- jahres	Ausgaben des Verwaltungshaushalts						
			zusammen 4)	Personal- ausgaben	Laufender Sach- aufwand	Zins- ausgaben	Laufende Übertragungen 3) an		Sonstige Ausgaben des Verwal- tungs- haushalts
							öffent- lichen Bereich	andere Bereiche	
		1	2	3	4	5	6	7	8
157	*Haag a.d.Amper	3 014	2 239,73	596,76	353,74	0,50	786,06	14,32	488,36
158	Hallbergmoos	11 576	3 697,77	663,40	649,03	-	1 794,59	590,75	-
159	Kirchdorf a.d.Amper	3 290	2 291,62	728,12	358,96	0,03	601,43	301,19	301,88
160	Kranzberg	4 210	2 572,80	634,96	299,75	4,35	586,86	136,96	909,92
161	Langenbach	4 091	2 819,40	823,01	655,62	16,37	806,06	141,85	376,49
162	Marzling	3 278	2 377,27	955,21	462,66	13,07	674,24	161,68	110,42
163	*Mauern	3 169	2 252,68	249,95	305,82	4,46	732,35	423,76	536,34
164	Moosburg a.d.Isar, Stadt	19 669	2 430,18	618,22	400,21	7,40	595,42	429,23	379,69
165	Nandlstadt, Markt	5 508	1 836,04	630,64	258,26	6,95	642,06	12,27	285,86
166	Neufahrn b.Freising	20 425	2 190,13	481,79	253,15	8,60	643,49	503,89	299,21
167	*Zolling	5 020	4 607,99	589,16	531,25	-	1 192,71	103,60	2 191,27
168	Landkreis Fürstenfeldbruck	221 067	3 182,75	759,82	567,15	11,47	987,14	670,21	186,97
169	Kreisverwaltung	221 067	1 042,79	215,29	114,15	7,43	304,47	401,44	-
170	Kreisangehörige Gemeinden davon mit	221 067	2 139,97	544,53	453,00	4,03	682,66	268,77	186,97
171	3000 und mehr Einwohnern	205 233	2 162,33	560,55	467,25	4,33	673,06	276,71	180,43
172	1000 b. u. 3000 Einwohnern	15 834	1 850,15	336,90	268,27	0,24	807,11	165,92	271,72
	Einzelergebnisse d. Gemeinden mit 3000 und mehr Einwohnern								
173	Alling	3 995	2 240,09	429,64	339,38	2,02	730,28	389,61	349,16
174	Egenhofen	3 540	2 142,57	709,73	488,34	-	548,50	151,74	244,26
175	Eichenau	11 895	1 967,43	562,01	298,64	11,84	584,71	206,58	303,66
176	Emmering (Landkreis Fürstenfeldbruck)	6 935	2 202,97	396,70	319,73	2,87	603,41	443,08	437,18
177	Fürstenfeldbruck, Große Kreisstadt	37 181	2 042,57	701,74	413,32	4,33	641,22	281,96	-
178	Germering, Große Kreisstadt	41 211	2 114,70	597,18	412,03	3,92	645,98	455,58	-
179	*Grafrath	4 021	2 233,12	124,59	373,27	4,87	877,74	447,72	404,93
180	Gröbenzell	19 770	1 898,36	577,78	623,90	8,26	649,04	39,37	-
181	Maisach	14 305	2 818,07	419,69	451,92	0,28	769,47	570,29	606,43
182	*Mammendorf	4 928	2 707,07	699,03	408,74	4,59	933,85	198,45	462,41
183	Moorenweis	4 219	2 095,67	299,86	295,76	3,89	554,21	344,47	597,48
184	Olching	28 026	2 178,15	566,06	415,57	5,09	629,52	212,08	349,84
185	Puchheim	21 423	2 069,68	434,65	836,46	1,29	765,69	31,58	-
186	Türkenfeld	3 784	2 929,39	756,38	413,42	-	877,09	31,51	850,99
187	Landkreis Garmisch-Partenkirchen	89 163	4 421,92	891,46	859,67	15,51	999,50	811,84	843,95
188	Kreisverwaltung	89 163	1 297,55	240,42	234,43	3,78	327,41	381,65	109,86
189	Kreisangehörige Gemeinden davon mit	89 163	3 124,37	651,03	625,23	11,73	672,09	430,19	734,09
190	3000 und mehr Einwohnern	69 196	3 217,14	722,26	620,57	14,13	639,84	478,19	742,14
191	1000 b. u. 3000 Einwohnern	17 864	2 837,08	417,34	655,73	3,74	782,08	265,08	713,10
192	unter 1000 Einwohnern	2 103	2 512,22	292,59	519,53	0,64	798,72	253,15	647,60
	Einzelergebnisse d. Gemeinden mit 3000 und mehr Einwohnern								
193	Farchant	3 624	2 457,06	511,45	494,82	9,10	662,83	354,10	424,77
194	Garmisch-Partenkirchen, Markt	27 493	3 475,65	752,49	678,07	23,37	654,74	575,25	791,73
195	Grainau	3 517	3 840,62	834,57	874,28	4,95	649,55	361,88	1 115,40
196	Mittenwald, Markt	7 261	2 711,03	692,24	551,51	2,61	528,86	470,03	465,77
197	Murnau a.Staffelsee, Markt	12 257	3 008,23	729,67	660,21	2,52	654,00	581,63	380,21
198	Oberammergau	5 455	4 667,20	984,13	585,02	24,43	545,46	551,09	1 977,07
199	Oberau	3 122	2 641,47	854,00	632,47	32,47	607,32	83,46	431,74
200	*Ohlstadt	3 416	1 836,26	93,86	270,32	0,08	696,01	223,51	552,47
201	Uffing a.Staffelsee	3 051	2 658,05	713,00	408,09	0,13	813,44	47,70	675,69
202	Landkreis Landsberg a.Lech	122 722	3 737,78	757,80	750,80	18,50	1 256,29	476,93	477,47
203	Kreisverwaltung	122 722	1 167,24	246,22	274,79	5,45	375,10	265,68	-
204	Kreisangehörige Gemeinden davon mit	122 722	2 570,55	511,58	476,00	13,06	881,20	211,25	477,47
205	3000 und mehr Einwohnern	84 521	2 559,93	561,30	523,57	12,23	853,80	190,94	418,10
206	1000 b. u. 3000 Einwohnern	38 201	2 594,04	401,57	370,75	14,89	941,82	256,18	608,83
	Einzelergebnisse d. Gemeinden mit 3000 und mehr Einwohnern								
207	Dießen a.Ammersee, Markt	10 655	2 295,90	434,06	467,20	-	639,82	168,95	585,87
208	*Fuchstal	4 107	3 212,69	140,15	513,60	18,28	835,40	332,18	1 373,08
209	Geltendorf	5 868	2 467,17	417,62	435,14	5,47	637,22	323,39	648,33

1) Ohne Verwaltungsgemeinschaften.- 2) Einschl. haushaltstechnischer Verrechnungen.- 3) Erstattungen, Zuweisungen u. Zuschüsse für lfd. Zwecke, allgem. Zuweisungen

\*) Mitglied einer Verwaltungsgemeinschaft.

der Gemeinden 1) und Gemeindeverbände 2)  
EUR je Einwohner -

Ausgaben des Vermögenshaushalts									Brutto-Ausgaben (Verwaltungs- und Vermögens- haushalt zusammen) 4)	Lfd. Nr.
zusammen	Sachinvestitionen		Investitions- Zuweis. u. Darlehen an	Tilgungen an		Sonstige Ausgaben des Vermögens- haushalts				
	ins- gesamt	darunter:  Bau- maßnahmen		Erwerb von unbewegl. Vermögen	öffent- lichen Bereich		andere Bereiche	öffent- lichen Bereich		
9	10	11	12	13	14	15	16	17	18	
1 374,93	72,40	70,57	0,25	-	11,12	-	125,08	1 166,33	3 614,67	157
1 371,81	1 365,69	589,98	687,65	-	6,13	-	-	-	5 069,58	158
290,02	280,00	153,22	15,04	-	0,45	-	-	9,57	2 581,63	159
2 634,66	1 219,06	941,33	237,74	-	2,28	-	16,71	1 396,61	5 207,46	160
658,86	274,13	245,10	0,13	0,36	197,61	-	86,81	99,95	3 478,27	161
904,45	341,50	286,17	0,17	-	-	-	179,43	383,51	3 281,72	162
1 860,45	1 770,17	951,21	802,64	-	-	-	90,28	-	4 113,14	163
832,68	610,57	441,11	117,03	-	22,19	-	64,84	135,07	3 262,85	164
1 522,32	848,95	473,59	339,61	71,78	16,63	-	91,29	493,67	3 358,36	165
720,93	473,69	356,53	37,32	1,39	34,76	-	34,04	177,06	2 911,06	166
2 377,64	651,70	413,37	150,38	-	7,61	-	-	1 718,33	6 985,63	167
836,37	604,13	472,31	58,86	9,15	22,75	14,34	70,34	115,65	4 019,12	168
137,80	79,14	44,35	2,65	1,09	0,45	14,33	31,33	11,46	1 180,58	169
698,57	524,99	427,96	56,21	8,07	22,30	0,01	39,01	104,19	2 838,54	170
674,00	498,19	412,07	44,71	4,44	23,90	0,01	39,55	107,91	2 836,33	171
1 017,00	872,41	633,93	205,15	55,04	1,54	-	32,05	55,96	2 867,14	172
1 013,54	858,53	819,29	2,59	-	-	-	41,72	113,29	3 253,63	173
442,62	381,40	164,28	120,77	7,09	54,13	-	-	-	2 585,19	174
800,90	612,56	570,97	3,57	-	43,25	0,17	44,77	100,15	2 768,33	175
573,11	570,03	507,21	0,21	3,08	-	-	-	-	2 776,08	176
847,30	726,78	627,72	67,73	-	74,83	-	45,69	-	2 889,87	177
408,93	313,40	287,08	0,27	-	29,29	-	66,24	-	2 523,63	178
562,56	480,27	341,56	123,25	37,31	14,37	-	16,07	14,55	2 795,68	179
313,79	225,96	93,75	60,48	-	-	-	34,80	53,03	2 212,14	180
1 311,43	394,76	191,95	153,53	18,75	4,23	-	3,05	890,65	4 129,50	181
2 047,54	1 930,35	1 548,05	284,54	46,05	5,07	-	52,48	13,59	4 754,61	182
599,68	442,95	405,46	9,59	-	7,17	-	31,60	117,96	2 695,35	183
598,25	440,91	393,89	17,30	-	0,83	-	63,39	93,13	2 776,41	184
476,34	430,84	357,26	15,86	-	0,63	-	1,10	43,76	2 546,02	185
1 066,95	336,68	325,27	2,82	58,18	-	-	-	672,09	3 996,34	186
1 246,77	794,59	479,57	114,18	1,94	50,69	0,02	78,19	321,34	5 668,68	187
148,68	92,34	55,54	0,53	1,52	17,09	-	16,20	21,53	1 446,23	188
1 098,08	702,25	424,03	113,66	0,43	33,60	0,02	61,98	299,81	4 222,45	189
1 099,16	687,35	404,35	122,65	0,04	37,08	0,03	53,22	321,44	4 316,30	190
1 113,72	765,25	488,76	87,52	1,23	22,09	-	96,17	228,98	3 950,79	191
929,83	657,21	521,84	39,77	6,42	16,64	-	59,76	189,80	3 442,05	192
1 127,32	1 065,62	455,58	393,55	-	-	-	57,33	4,37	3 584,39	193
1 059,24	600,49	443,26	0,96	-	80,27	0,07	44,13	334,27	4 534,89	194
1 542,60	948,64	791,52	13,26	-	-	-	105,78	488,18	5 383,23	195
701,78	454,08	264,47	1,79	0,38	0,68	-	30,31	216,32	3 412,80	196
550,97	492,69	124,01	224,77	-	20,52	-	35,30	2,46	3 559,20	197
1 702,86	378,92	260,72	21,72	-	9,27	-	91,40	1 223,27	6 370,05	198
2 434,46	2 002,03	1 184,88	652,74	-	-	-	137,26	295,17	5 075,93	199
892,89	848,92	386,89	194,93	-	-	-	27,65	16,33	2 729,15	200
1 847,54	1 081,96	483,39	458,05	-	17,03	-	70,57	677,98	4 505,59	201
2 100,20	1 065,08	810,43	118,58	12,38	146,04	0,21	171,59	704,90	5 837,98	202
187,74	127,15	102,15	1,23	-	2,42	0,21	57,66	0,30	1 354,98	203
1 912,46	937,93	708,28	117,35	12,38	143,61	0,00	113,93	704,60	4 483,00	204
1 652,21	817,71	604,68	86,22	8,21	199,06	0,01	108,83	518,40	4 212,14	205
2 488,25	1 203,91	937,49	186,23	21,61	20,93	-	125,22	1 116,58	5 082,28	206
457,15	421,33	347,54	2,64	-	25,90	-	8,45	1,47	2 753,05	207
3 199,07	2 357,32	1 248,78	47,08	43,28	4,24	-	230,48	563,75	6 411,76	208
1 389,77	1 004,56	662,16	241,15	2,41	-	-	75,52	307,29	3 856,94	209

und Umlagen, Schuldendiensthilfen.- 4) Ohne bzw. abzüglich Steuerbeteiligungen.

noch: Tab. 2.11 Ausgabe- und Einnahmearten  
- Beträge in

Lfd. Nr.	Gemeinden und Gemeindeverbände	Einnahmen des Verwaltungshaushalts								sonstige Einnahmen des Verwal- tungs- haushalts
		zusammen	Steuern 4) (netto), u. steuer- ähnliche Einnahmen	Ge- bü- hren, zweck- gebundene Abgaben	Einnahmen aus wirtsch. Tätig- keit	Zins- ein- nahmen	laufd. Übertragungen 3)			
							ins- gesamt	darunter von		
								Bund und Land	Gemeinden/ Gv, Zweck- verbänden	
		19	20	21	22	23	24	25	26	27
157	*Haag a.d.Amper	2 199,77	1 179,80	215,44	81,87	0,00	630,61	605,07	17,53	92,04
158	Hallbergmoos	6 137,40	5 373,81	48,30	73,07	4,59	605,78	470,01	10,15	31,84
159	Kirchdorf a.d.Amper	2 275,53	1 217,95	201,35	36,32	0,00	805,32	504,89	31,48	14,59
160	Kranzberg	2 562,70	1 728,91	203,20	59,42	0,01	499,27	413,40	66,59	71,89
161	Langenbach	2 907,08	1 831,06	269,73	56,91	0,82	553,78	304,69	138,65	194,79
162	Marzling	2 377,45	1 241,32	288,44	37,24	0,00	632,05	522,89	25,77	178,38
163	*Mauern	2 247,01	1 335,16	160,07	61,97	0,00	651,41	626,92	9,90	38,40
164	Moosburg a.d.Isar, Stadt	2 421,16	1 391,31	287,11	80,97	0,56	541,48	470,37	31,47	119,72
165	Nandlstadt, Markt	1 842,70	935,93	115,90	29,42	0,00	675,84	621,28	51,56	85,61
166	Neufahrn b.Freising	2 170,30	1 423,85	45,11	71,17	1,21	622,89	514,82	17,60	6,06
167	*Zolling	4 602,57	3 789,53	228,35	81,11	0,56	407,14	333,44	54,10	95,88
168	Landkreis Fürstenfeldbruck	3 440,25	1 498,09	117,84	92,96	0,58	1 686,44	896,34	690,63	44,34
169	Kreisverwaltung	1 128,90	-	3,53	1,91	0,08	1 121,22	390,76	667,44	2,16
170	Kreisangehörige Gemeinden davon mit	2 311,35	1 498,09	114,31	91,06	0,50	565,22	505,57	23,19	42,18
171	3000 und mehr Einwohnern	2 348,57	1 530,03	114,61	91,51	0,51	569,02	507,29	23,68	42,90
172	1000 b. u. 3000 Einwohnern Einzelergebnisse d. Gemeinden mit 3000 und mehr Einwohnern	1 828,93	1 084,10	110,40	85,21	0,41	515,97	483,31	16,89	32,85
173	Alling	2 215,28	1 791,88	28,64	37,27	0,47	353,32	353,02	-	3,69
174	Egenhofen	2 123,69	1 260,38	136,56	47,64	0,07	629,50	622,72	1,49	49,54
175	Eichenau	1 967,16	1 335,81	66,49	75,80	0,01	469,50	433,48	16,10	19,54
176	Emmering (Landkreis Fürstenfeldbruck)	2 244,47	1 387,49	158,95	82,79	0,00	552,98	445,45	3,70	62,25
177	Fürstenfeldbruck, Große Kreisstadt	2 450,62	1 511,39	163,99	63,85	0,10	682,87	658,45	15,46	28,41
178	Germering, Große Kreisstadt	2 424,96	1 519,96	105,96	108,52	0,10	672,31	603,42	51,30	18,11
179	*Grafrath	2 216,36	1 173,61	169,15	140,80	0,04	517,36	465,73	1,13	215,40
180	Gröbenzell	2 141,28	1 479,36	55,62	103,30	0,01	495,49	473,59	4,03	7,49
181	Maisach	2 831,84	2 085,27	119,09	95,29	0,00	498,84	396,16	7,15	33,34
182	*Mammendorf	2 667,00	1 607,96	311,46	182,06	0,00	500,28	317,08	22,31	65,23
183	Moorenweis	2 055,76	1 191,86	170,07	32,60	-	533,87	487,39	0,03	127,36
184	Olching	2 177,19	1 340,30	95,74	104,27	0,00	534,48	427,22	11,35	102,39
185	Puchheim	2 329,64	1 759,35	32,76	85,68	4,36	425,15	408,55	14,92	22,32
186	Türkenfeld	2 939,48	1 597,12	381,95	99,50	0,00	741,98	437,60	267,81	118,92
187	Landkreis Garmisch-Partenkirchen	4 424,17	1 473,57	545,77	268,11	1,09	1 942,88	1 061,09	671,39	192,75
188	Kreisverwaltung	1 298,98	-	86,27	16,88	-	1 165,92	504,13	635,08	29,91
189	Kreisangehörige Gemeinden davon mit	3 125,20	1 473,57	459,50	251,23	1,09	776,96	556,96	36,31	162,84
190	3000 und mehr Einwohnern	3 206,83	1 502,99	453,66	290,01	1,07	807,54	555,76	37,23	151,56
191	1000 b. u. 3000 Einwohnern	2 870,42	1 374,17	498,24	123,47	1,28	662,50	552,96	35,41	210,75
192	unter 1000 Einwohnern Einzelergebnisse d. Gemeinden mit 3000 und mehr Einwohnern	2 603,41	1 349,91	322,66	60,45	0,29	742,97	630,37	13,41	127,14
193	Farchant	2 446,31	1 271,31	384,13	121,52	0,01	609,74	515,42	7,20	59,61
194	Garmisch-Partenkirchen, Markt	3 441,03	1 649,77	523,64	329,71	1,91	805,29	625,57	15,09	130,72
195	Grainau	3 727,63	1 592,93	1 174,91	84,79	-	655,68	511,76	8,45	219,33
196	Mittenwald, Markt	2 755,29	1 112,90	406,41	97,89	0,13	1 052,38	630,66	35,66	85,57
197	Murnau a.Staffelsee, Markt	2 997,22	1 655,18	208,99	218,86	0,68	803,34	400,11	88,95	110,17
198	Oberammergau	4 667,46	1 376,20	543,38	990,41	1,66	1 246,04	699,15	95,08	509,78
199	Oberau	2 634,84	1 376,82	380,37	163,70	0,03	557,33	443,06	53,08	156,59
200	*Ohlstadt	1 983,74	1 058,11	204,47	88,85	0,00	556,62	524,26	6,73	75,68
201	Uffing a.Staffelsee	2 659,32	1 522,75	363,12	214,39	0,97	425,04	366,60	16,16	133,04
202	Landkreis Landsberg a.Lech	3 912,49	1 620,52	256,32	156,39	0,64	1 696,63	814,36	794,32	181,98
203	Kreisverwaltung	1 303,23	0,03	76,98	34,20	0,08	1 145,49	357,65	759,53	46,46
204	Kreisangehörige Gemeinden davon mit	2 609,26	1 620,50	179,34	122,19	0,56	551,15	456,71	34,79	135,52
205	3000 und mehr Einwohnern	2 620,21	1 723,63	170,41	118,93	0,58	497,22	419,53	35,73	109,44
206	1000 b. u. 3000 Einwohnern Einzelergebnisse d. Gemeinden mit 3000 und mehr Einwohnern	2 585,03	1 392,31	199,10	129,41	0,53	670,46	538,96	32,70	193,22
207	Dießen a.Ammersee, Markt	2 273,79	1 353,40	213,88	82,41	0,14	482,59	390,71	62,93	141,37
208	*Fuchstal	3 207,42	1 470,07	308,14	464,08	10,21	609,99	544,05	11,33	344,93
209	Geltendorf	2 186,13	1 246,54	233,68	37,34	0,34	594,82	495,46	38,50	73,42

1) Ohne Verwaltungsgemeinschaften.- 2) Einschl. haushaltstechnischer Verrechnungen.- 3) Erstattungen, Zuweisungen u. Zuschüsse für lfd. Zwecke, allgem. Zuweisungen

\*) Mitglied einer Verwaltungsgemeinschaft.

der Gemeinden 1) und Gemeindeverbände 2)  
EUR je Einwohner -

Einnahmen des Vermögenshaushalts									Brutto-Einnahmen (Verwaltungs- und Vermögens- haushalt zusammen) 4)	Lfd. Nr.
zusammen	Darlehens- rück- flüsse	Ver- äußerung von Vermögen	Beiträge und ähnliche Entgelte	Zuweisungen u. Zuschüsse für Investitionen		Schuldenaufnahmen		sonstige Einnahmen des Vermögens- haushalts		
				ins- gesamt	dar.: von Bund und Land	öffent- licher Bereich	Kredit- marktmittel Inn. Darl.			
28	29	30	31	32	33	34	35	36	37	
1 364,44	-	27,37	670,73	212,52	212,52	-	-	453,82	3 564,21	157
74,89	10,31	5,94	6,69	51,96	51,96	-	-	-	6 212,29	158
449,10	6,08	0,53	48,30	101,45	99,62	-	-	292,75	2 724,64	159
2 632,82	-	1,72	52,71	164,63	164,63	-	-	2 413,76	5 195,52	160
700,95	-	2,80	81,09	42,26	42,26	-	366,66	208,14	3 608,03	161
724,76	0,82	-	31,64	101,67	101,67	-	590,63	0,00	3 102,20	162
1 863,00	0,32	545,47	50,92	243,49	243,49	-	492,40	530,40	4 110,01	163
851,99	3,91	0,67	12,31	193,34	150,57	-	-	641,76	3 273,15	164
1 519,93	-	4,73	11,15	85,75	76,67	-	-	1 418,30	3 362,63	165
537,73	1,14	2,89	0,73	233,76	233,76	-	-	299,21	2 708,03	166
2 375,95	-	108,36	7,67	92,92	92,92	-	-	2 167,01	6 978,53	167
544,19	1,86	45,78	9,90	177,14	174,50	-	100,65	208,87	3 984,44	168
99,82	0,94	0,25	-	45,79	45,70	-	52,83	-	1 228,72	169
444,37	0,92	45,52	9,90	131,34	128,80	-	47,82	208,87	2 755,72	170
400,29	0,99	35,03	9,59	124,75	122,04	-	41,76	188,16	2 748,86	171
1 015,72	-	181,52	13,87	216,82	216,46	-	126,31	477,19	2 844,65	172
869,09	-	-	-	119,43	119,43	-	250,31	499,35	3 084,37	173
442,80	-	8,09	48,50	78,20	78,20	-	-	308,01	2 566,49	174
800,90	0,50	0,24	-	114,10	113,98	-	306,85	379,20	2 768,06	175
573,07	0,17	3,67	2,13	28,48	28,48	-	-	538,62	2 817,54	176
164,11	0,52	20,93	3,62	139,04	138,40	-	-	-	2 614,73	177
125,68	1,16	0,02	3,33	110,03	110,03	-	11,14	-	2 550,63	178
562,56	-	3,17	13,37	46,13	46,13	-	-	499,89	2 778,92	179
40,60	0,54	1,17	- 0,30	39,18	38,29	-	-	-	2 181,88	180
1 050,86	-	398,98	10,19	50,82	50,55	-	-	590,88	3 882,71	181
2 050,35	-	102,57	69,40	355,73	255,65	-	700,08	822,57	4 717,35	182
599,74	-	0,08	1,82	86,69	86,69	-	-	511,15	2 655,50	183
597,98	4,23	0,69	30,76	304,67	304,67	-	-	257,64	2 775,17	184
44,57	-	3,26	-	40,75	40,10	-	0,57	-	2 374,21	185
1 026,95	-	4,04	27,78	98,47	97,94	-	-	896,67	3 966,43	186
1 305,18	1,73	19,01	20,49	293,69	277,31	-	146,92	823,34	5 729,35	187
192,47	0,20	0,31	-	46,79	46,66	-	63,93	81,24	1 491,44	188
1 112,71	1,54	18,70	20,49	246,90	230,64	-	82,99	742,09	4 237,91	189
1 114,26	0,14	15,54	15,90	237,53	218,81	-	98,27	746,88	4 321,09	190
1 123,86	7,08	33,07	37,82	278,08	269,67	-	33,59	734,23	3 994,27	191
967,22	0,48	0,60	24,36	290,45	288,47	-	-	651,34	3 570,63	192
819,52	-	11,77	8,51	272,37	272,37	-	-	526,87	3 265,83	193
1 066,80	0,12	16,60	32,82	228,31	199,96	-	-	788,96	4 507,83	194
1 462,17	-	18,33	5,17	453,96	451,63	-	-	984,71	5 189,80	195
703,22	-	18,66	-	222,32	220,39	-	-	462,25	3 458,51	196
559,29	-	2,82	- 5,98	220,18	206,20	-	-	342,27	3 556,50	197
1 806,19	0,18	24,67	18,81	251,74	219,07	-	-	1 510,79	6 473,65	198
2 941,73	-	13,74	4,88	162,07	162,07	-	2 178,09	582,94	5 576,56	199
885,70	1,61	-	21,53	293,93	290,11	-	-	568,63	2 869,44	200
1 847,54	-	53,88	10,13	124,25	81,29	-	-	1 659,28	4 506,85	201
1 971,82	1,71	218,24	66,13	349,47	333,89	-	370,70	965,57	5 884,31	202
42,65	0,42	0,32	-	22,28	21,83	-	19,63	-	1 345,88	203
1 929,17	1,29	217,91	66,13	327,19	312,06	-	351,07	965,57	4 538,43	204
1 710,42	1,56	253,81	58,66	368,70	350,94	-	260,31	767,38	4 330,63	205
2 413,15	0,69	138,50	82,66	235,34	226,03	-	551,90	1 404,06	4 998,19	206
671,97	0,64	4,71	6,61	180,83	180,83	-	-	479,18	2 945,76	207
3 243,23	2,80	644,59	317,96	846,71	676,12	-	94,84	1 336,33	6 450,64	208
1 820,96	-	631,37	62,48	253,13	253,01	-	-	873,98	4 007,09	209

und Umlagen, Schuldendiensthilfen.- 4) Ohne bzw. abzüglich Steuerbeteiligungen.

Tab. 2.11 Ausgabe- und Einnahmearten  
- Beträge in

Lfd. Nr.	Gemeinden und Gemeindeverbände	Einwohner am 30.6. des Berichts- jahres	Ausgaben des Verwaltungshaushalts						
			zusammen 4)	Personal- ausgaben	Laufender Sach- aufwand	Zins- ausgaben	Laufende Übertragungen 3) an		Sonstige Ausgaben des Verwal- tungs- haushalts
							öffent- lichen Bereich	andere Bereiche	
		1	2	3	4	5	6	7	8
210	Kaufering	10 276	2 783,11	430,31	315,40	14,36	835,80	398,46	788,77
211	Landsberg a. Lech, Große Kreisstadt	29 648	2 575,21	851,67	789,39	16,92	902,29	14,94	-
212	Penzing	3 905	2 218,98	421,46	312,69	13,36	660,42	304,84	506,20
213	*Schondorf am Ammersee	4 037	2 599,28	678,01	356,58	4,29	889,93	150,68	519,79
214	*Pürgen	3 644	2 144,75	129,97	260,65	0,64	865,50	329,35	558,64
215	Utting a. Ammersee	4 583	2 196,35	392,86	380,25	23,18	671,03	432,90	296,13
216	Weil	3 943	2 033,26	366,15	296,46	22,28	937,60	360,81	49,97
217	*Windach	3 855	3 690,54	523,36	374,94	2,87	1 747,98	34,55	1 006,84
218	Landkreis Miesbach	101 028	4 477,89	781,78	814,30	42,97	1 302,01	704,28	832,56
219	Kreisverwaltung	101 028	1 195,08	193,06	221,29	25,69	402,46	352,58	-
220	Kreisangehörige Gemeinden	101 028	3 282,81	588,72	593,01	17,29	899,54	351,69	832,56
	davon mit								
221	3000 und mehr Einwohnern	99 342	3 283,05	586,40	587,68	16,89	904,71	352,47	834,90
222	1000 b. u. 3000 Einwohnern	1 686	3 269,15	725,53	907,45	40,77	595,14	305,87	694,38
	Einzelergebnisse d. Gemeinden								
	mit 3000 und mehr Einwohnern								
223	Bad Wiessee	5 216	4 955,00	634,78	1 027,02	39,93	1 139,19	375,00	1 739,07
224	Fischbachau	5 742	2 316,84	501,31	525,79	25,94	553,51	285,24	425,04
225	Gmund a. Tegernsee	6 171	3 119,34	769,18	582,12	10,10	932,97	80,05	744,92
226	Hausham	8 479	2 848,05	607,54	407,88	39,75	633,10	415,14	744,64
227	Holzkirchen, Markt	16 837	4 044,11	653,04	433,58	6,16	1 116,76	606,20	1 228,37
228	Irschenberg	3 208	2 791,56	450,31	484,10	1,26	899,31	418,78	537,79
229	Kreuth	3 550	3 020,40	747,67	655,65	8,52	774,29	118,87	715,40
230	Miesbach, Stadt	11 642	2 971,52	582,44	442,72	36,06	1 047,25	397,67	465,38
231	Otterfing	4 892	2 169,91	422,86	294,14	0,17	842,71	328,02	282,02
232	Rottach-Egern	5 806	4 832,38	636,07	786,05	3,29	1 034,87	450,59	1 921,52
233	Schliersee, Markt	6 942	3 186,94	632,16	923,55	19,63	735,99	215,47	660,15
234	Tegernsee, Stadt	3 700	5 414,38	857,47	1 196,73	19,73	1 177,94	376,88	1 785,63
235	Valley	3 370	2 929,96	434,86	575,51	-	925,25	305,96	688,38
236	Waakirchen	5 952	2 170,89	580,37	350,93	20,88	808,90	162,35	247,47
237	Warngau	3 848	2 510,89	246,39	395,77	0,18	743,85	439,90	684,80
238	Weyarn	3 987	1 993,67	276,16	1 060,02	2,25	654,05	1,19	-
239	Landkreis Mühldorf a. Inn	119 339	3 595,09	734,07	686,91	15,65	1 142,35	623,48	392,62
240	Kreisverwaltung	119 339	1 195,99	245,08	262,47	4,57	355,82	328,05	-
241	Kreisangehörige Gemeinden	119 339	2 399,10	488,99	424,44	11,09	786,53	295,43	392,62
	davon mit								
242	3000 und mehr Einwohnern	91 346	2 434,92	518,41	464,55	13,29	751,23	316,30	371,13
243	1000 b. u. 3000 Einwohnern	23 634	2 279,97	402,44	275,83	3,88	897,99	245,03	454,79
244	unter 1000 Einwohnern	4 359	2 294,48	341,63	389,65	3,97	921,92	131,39	505,92
	Einzelergebnisse d. Gemeinden								
	mit 3000 und mehr Einwohnern								
245	Ampfing	6 971	3 123,50	672,84	640,74	2,98	771,81	306,28	728,85
246	Aschau a. Inn	3 555	2 582,66	462,39	457,62	1,48	1 114,14	333,98	213,05
247	Buchbach, Markt	3 320	3 005,58	445,26	576,93	7,03	860,48	280,98	834,90
248	*Gars a. Inn, Markt	3 997	1 963,88	181,03	232,00	14,95	930,35	360,33	245,23
249	Haag i. OB, Markt	6 483	2 674,61	470,22	399,16	3,17	726,56	552,63	522,86
250	*Kraiburg a. Inn, Markt	4 070	1 959,61	195,20	260,61	11,41	767,58	347,06	377,73
251	Mettenheim	3 546	2 176,79	636,91	327,70	3,64	619,79	103,61	485,14
252	Mühldorf a. Inn, Stadt	21 538	2 877,15	815,33	514,66	28,07	736,18	296,77	486,14
253	*Neumarkt-Sankt Veit, Stadt	6 478	2 543,01	455,40	353,43	5,18	802,77	381,81	544,41
254	*Polling (Landkreis Mühldorf a. Inn)	3 302	2 362,42	443,87	299,39	4,80	883,41	1,04	729,92
255	Schwindegg	3 680	1 935,90	286,75	379,26	12,50	624,51	291,49	341,39
256	Waldkraiburg, Stadt	24 406	1 935,43	396,86	529,77	13,32	672,05	323,44	-
257	Landkreis München	354 990	7 392,05	954,65	961,25	8,99	2 951,22	1 159,89	1 356,06
258	Kreisverwaltung	354 990	2 391,07	231,62	179,93	1,42	1 088,85	638,33	250,91
259	Kreisangehörige Gemeinden	354 990	5 000,98	723,03	781,31	7,56	1 862,37	521,56	1 105,15
	davon mit								
260	3000 und mehr Einwohnern	354 990	5 000,98	723,03	781,31	7,56	1 862,37	521,56	1 105,15
	Einzelergebnisse d. Gemeinden								
	mit 3000 und mehr Einwohnern								
261	Aschheim	9 470	5 850,37	1 022,01	800,13	-	2 132,09	580,28	1 315,86
262	Baierbrunn	3 401	3 369,11	781,28	530,34	-	1 480,66	504,53	72,30

1) Ohne Verwaltungsgemeinschaften.- 2) Einschl. haushaltstechnischer Verrechnungen.- 3) Erstattungen, Zuweisungen u. Zuschüsse für lfd. Zwecke, allgem. Zuweisungen

\*) Mitglied einer Verwaltungsgemeinschaft.

der Gemeinden 1) und Gemeindeverbände 2)  
EUR je Einwohner -

Ausgaben des Vermögenshaushalts									Brutto-Ausgaben (Verwaltungs- und Vermögens- haushalt zusammen) 4)	Lfd. Nr.
zusammen	Sachinvestitionen		Investitions- Zuweis. u. Darlehen an		Tilgungen an		Sonstige Ausgaben des Vermögens- haushalts			
	ins- gesamt	darunter:								
			Bau- maßnahmen	Erwerb von unbewegl. Vermögen	öffent- lichen Bereich	andere Bereiche		öffent- lichen Bereich		
9	10	11	12	13	14	15	16	17	18	
886,11	756,86	721,40	2,46	3,77	0,00	-	77,13	48,35	3 669,22	210
735,11	592,46	440,43	68,64	-	10,40	-	129,55	2,70	3 310,32	211
2 330,25	1 513,52	1 074,05	350,73	26,76	25,56	-	274,24	490,16	4 549,23	212
1 854,44	189,99	152,47	- 0,11	0,52	12,33	-	54,93	1 596,67	4 453,72	213
3 309,90	2 470,19	2 051,72	242,24	33,02	22,75	-	72,86	711,07	5 454,65	214
5 153,04	848,45	741,96	-	0,52	3 471,52	-	285,75	546,80	7 349,39	215
1 508,05	484,94	197,32	174,71	9,94	20,00	0,11	55,13	937,92	3 541,31	216
6 322,22	577,50	377,47	168,49	50,52	0,52	-	-	5 693,69	10 012,76	217
1 758,78	859,08	666,88	99,20	4,06	151,78	0,05	215,52	528,29	6 236,68	218
328,05	122,84	100,48	0,01	-	89,08	-	66,14	49,99	1 523,13	219
1 430,74	736,24	566,40	99,19	4,06	62,70	0,05	149,38	478,30	4 713,55	220
1 414,38	712,54	567,72	74,09	4,13	63,76	0,06	151,65	482,24	4 697,43	221
2 394,39	2 132,76	488,74	1 578,04	-	-	-	15,43	246,21	5 663,54	222
1 626,19	1 215,88	1 151,32	1,50	-	23,46	-	186,58	200,27	6 581,19	223
3 081,45	618,68	577,87	6,23	-	-	-	1 119,34	1 343,42	5 398,28	224
972,44	417,65	368,80	1,91	1,35	4,62	-	350,93	197,89	4 091,77	225
458,86	332,65	215,93	71,32	17,34	-	-	87,27	21,61	3 306,91	226
1 186,73	641,01	605,02	2,29	-	357,26	-	69,92	118,54	5 230,84	227
1 130,00	459,36	376,41	10,53	-	-	-	-	670,63	3 921,56	228
1 497,28	329,81	189,81	0,55	-	-	-	78,28	1 089,20	4 517,68	229
786,29	591,14	499,05	10,31	12,45	0,03	-	140,30	42,36	3 757,81	230
551,29	490,54	425,36	54,84	-	10,13	-	50,62	-	2 721,21	231
2 806,53	1 034,19	880,06	6,17	-	-	0,95	25,75	1 745,64	7 638,91	232
1 851,90	1 134,31	1 041,26	28,54	15,79	-	-	82,08	619,72	5 038,84	233
2 751,95	2 663,90	1 744,60	832,90	-	-	-	43,52	44,53	8 166,33	234
1 360,92	379,51	175,60	161,36	-	1,27	-	-	980,15	4 290,88	235
1 273,82	642,04	201,01	361,97	-	-	-	58,63	573,14	3 444,71	236
2 898,14	780,39	612,37	25,69	-	29,66	-	29,75	2 058,34	5 409,03	237
254,51	234,61	17,98	31,43	-	-	-	19,90	-	2 248,18	238
1 125,53	726,17	512,47	135,12	8,50	42,72	2,56	97,03	248,55	4 720,62	239
218,63	160,70	123,58	7,42	0,04	10,59	-	47,31	0,00	1 414,62	240
906,90	565,47	388,88	127,71	8,46	32,13	2,56	49,72	248,55	3 306,00	241
738,49	495,69	345,45	99,42	7,76	41,29	0,06	45,15	148,53	3 173,41	242
1 319,58	807,05	507,49	254,18	11,47	2,67	12,69	65,47	420,23	3 599,55	243
2 198,56	717,97	656,11	34,67	6,78	-	-	60,10	1 413,71	4 493,04	244
901,50	762,03	624,07	43,22	43,86	0,72	-	63,50	31,40	4 025,01	245
1 006,58	994,92	331,00	578,53	-	11,66	-	-	-	3 589,24	246
833,96	385,86	366,77	0,19	-	330,67	-	117,43	-	3 839,54	247
699,80	608,53	336,21	255,20	54,79	0,78	-	35,70	-	2 663,68	248
1 130,83	387,41	262,33	80,44	25,37	5,22	0,46	13,33	699,05	3 805,44	249
700,44	492,06	468,95	12,22	4,83	12,75	-	47,32	143,48	2 660,05	250
959,24	704,65	456,13	189,51	-	1,41	-	222,17	31,02	3 136,04	251
853,50	586,41	380,17	139,98	-	27,63	-	34,27	205,19	3 730,65	252
1 100,43	914,46	781,91	88,61	-	140,65	0,39	41,89	3,04	3 643,44	253
922,82	148,27	105,53	3,41	0,29	6,82	-	53,59	713,85	3 285,25	254
770,17	361,17	146,81	200,46	-	260,57	-	33,51	114,91	2 706,07	255
288,99	218,45	167,90	5,01	- 0,02	1,89	-	31,65	37,03	2 224,43	256
2 400,10	836,75	664,79	88,53	167,55	102,52	0,02	62,34	1 230,92	9 792,15	257
268,78	35,66	21,33	3,63	126,97	3,21	0,01	16,60	86,33	2 659,85	258
2 131,32	801,09	643,46	84,90	40,58	99,31	0,01	45,73	1 144,59	7 132,30	259
2 131,32	801,09	643,46	84,90	40,58	99,31	0,01	45,73	1 144,59	7 132,30	260
904,23	786,07	494,95	75,77	47,06	15,37	-	-	55,73	6 754,60	261
2 877,99	765,08	421,69	21,34	-	-	-	-	2 112,91	6 247,10	262

und Umlagen, Schuldendiensthilfen.- 4) Ohne bzw. abzüglich Steuerbeteiligungen.

noch: Tab. 2.11 Ausgabe- und Einnahmearten  
- Beträge in

Lfd. Nr.	Gemeinden und Gemeindeverbände	Einnahmen des Verwaltungshaushalts								
		zusammen	Steuern 4) (netto), u. steuer- ähnliche Einnahmen	Ge- bühren, zweck- gebundene Abgaben	Einnahmen aus wirtsch. Tätig- keit	Zins- einnahmen	laufd. Übertragungen 3)			sonstige Einnahmen des Verwal- tungs- haushalts
							ins- gesamt	darunter von		
								Bund und Land	Gemeinden/ Gv, Zweck- verbänden	
		19	20	21	22	23	24	25	26	27
210	Kaufering	2 784,48	2 247,07	70,83	76,90	0,05	345,52	311,59	17,04	44,12
211	Landsberg a.Lech, Große Kreisstadt	2 833,81	1 916,17	172,38	150,94	0,05	503,60	406,33	46,09	90,67
212	Penzing	2 204,19	1 143,30	187,26	63,50	-	736,24	568,07	80,28	73,89
213	*Schondorf am Ammersee	2 592,76	1 502,65	61,54	122,31	-	535,29	503,08	13,33	370,97
214	*Pürgen	2 140,90	1 366,35	194,14	52,53	-	500,52	461,37	4,38	27,37
215	Utting a.Ammersee	2 195,37	1 411,68	218,59	58,89	0,06	497,25	432,73	2,53	8,91
216	Weil	1 906,50	1 127,04	143,91	80,57	0,01	480,55	428,70	24,35	74,42
217	*Windach	3 670,43	3 005,29	101,77	68,17	0,35	356,20	337,76	11,55	138,65
218	Landkreis Miesbach	4 656,38	1 985,47	350,20	164,09	4,09	1 954,93	897,28	863,86	197,60
219	Kreisverwaltung	1 357,23	-	33,42	3,35	0,06	1 315,84	381,34	852,33	4,57
220	Kreisangehörige Gemeinden	3 299,15	1 985,47	316,79	160,74	4,03	639,09	515,93	11,52	193,03
	davon mit									
221	3000 und mehr Einwohnern	3 300,24	1 995,34	309,23	160,15	4,06	639,39	516,25	11,72	192,07
222	1000 b. u. 3000 Einwohnern	3 234,65	1 403,97	761,76	195,43	2,39	621,63	496,96	-	249,46
	Einzelergebnisse d. Gemeinden									
	mit 3000 und mehr Einwohnern									
223	Bad Wiessee	4 928,46	1 578,01	876,31	334,23	50,29	1 356,18	1 254,87	-	733,45
224	Fischbachau	2 318,08	1 137,56	252,14	68,91	0,01	741,75	692,32	11,57	117,72
225	Gmund a.Tegernsee	3 147,76	2 346,60	245,49	168,04	1,18	342,05	281,42	9,27	44,39
226	Hausham	2 840,67	1 128,02	280,11	148,49	0,46	932,63	688,40	-	350,96
227	Holzkirchen, Markt	4 125,83	3 219,20	44,39	158,71	1,72	633,33	438,19	12,23	68,47
228	Irschenberg	2 749,53	1 945,58	205,04	54,82	1,24	501,25	426,25	52,50	41,60
229	Kreuth	3 062,48	1 878,03	404,59	134,19	-	587,72	532,95	24,23	57,95
230	Miesbach, Stadt	2 967,37	1 843,73	299,51	122,32	3,13	488,99	327,92	12,14	209,68
231	Otterfing	2 143,60	1 440,46	182,80	69,82	0,40	406,59	396,02	0,51	43,54
232	Rottach-Egern	4 723,65	2 569,45	519,37	277,67	0,01	744,23	470,14	12,31	612,92
233	Schliersee, Markt	3 228,66	1 427,40	668,17	201,22	-	675,32	578,18	8,48	256,55
234	Tegernsee, Stadt	5 383,06	3 218,31	806,21	436,02	0,09	696,49	586,22	40,78	225,94
235	Valley	2 953,60	1 992,13	278,03	140,44	2,28	479,07	391,96	39,07	61,65
236	Waakirchen	2 156,38	1 306,00	244,84	82,83	4,14	408,48	391,23	-	110,09
237	Wargau	2 508,48	1 770,10	133,98	92,09	6,13	476,62	470,23	-	29,58
238	Weyarn	2 241,18	1 444,28	10,52	110,76	0,56	667,40	609,02	5,83	7,67
239	Landkreis Mühldorf a.Inn	3 718,04	1 444,75	238,17	105,99	1,69	1 828,66	995,14	717,70	98,78
240	Kreisverwaltung	1 321,11	0,05	56,81	26,70	0,20	1 214,86	496,99	685,62	22,50
241	Kreisangehörige Gemeinden	2 396,92	1 444,70	181,35	79,29	1,49	613,80	498,15	32,07	76,28
	davon mit									
242	3000 und mehr Einwohnern	2 432,14	1 467,82	182,08	87,97	1,77	606,45	482,37	25,92	86,05
243	1000 b. u. 3000 Einwohnern	2 279,31	1 355,54	179,45	48,79	0,53	651,74	551,77	59,44	43,27
244	unter 1000 Einwohnern	2 296,56	1 443,70	176,51	62,89	0,85	562,09	537,90	12,62	50,53
	Einzelergebnisse d. Gemeinden									
	mit 3000 und mehr Einwohnern									
245	Ampfing	3 097,33	1 759,91	339,19	277,96	0,46	615,91	367,74	18,54	103,89
246	Aschau a.Inn	2 583,50	1 658,18	208,39	85,52	11,31	516,99	504,74	9,24	103,12
247	Buchbach, Markt	2 999,48	2 133,36	238,43	198,23	0,00	311,43	280,13	16,55	118,02
248	*Gars a.Inn, Markt	1 955,42	1 044,30	140,59	67,15	-	670,62	605,26	5,14	32,75
249	Haag i.OB, Markt	2 555,06	1 302,56	188,73	47,88	0,58	834,13	491,50	156,02	181,18
250	*Kraiburg a.Inn, Markt	1 919,67	1 067,86	169,24	52,55	0,77	567,01	551,70	3,19	62,22
251	Mettenheim	2 166,85	1 220,62	146,85	75,55	0,12	682,49	609,81	19,40	41,23
252	Mühldorf a.Inn, Stadt	2 838,50	1 871,05	242,84	78,90	3,61	564,10	404,25	8,01	78,01
253	*Neumarkt-Sankt Veit, Stadt	2 544,89	936,12	244,85	121,19	0,00	974,32	696,90	30,96	268,40
254	*Polling (Landkreis Mühldorf a. Inn)	2 352,73	1 508,01	299,83	84,27	1,00	445,08	393,43	50,88	14,54
255	Schwindegg	1 943,89	1 181,16	106,13	46,63	0,05	552,46	466,53	23,79	57,45
256	Waldkraiburg, Stadt	2 008,18	1 305,07	63,23	46,75	1,22	551,16	513,17	16,74	40,75
257	Landkreis München	7 360,97	3 880,33	187,63	199,44	12,83	2 961,47	789,05	1 921,65	119,27
258	Kreisverwaltung	2 381,09	0,17	3,03	17,19	0,01	2 355,72	313,89	1 862,49	4,96
259	Kreisangehörige Gemeinden	4 979,88	3 880,15	184,59	182,26	12,82	605,74	475,16	59,15	114,31
	davon mit									
260	3000 und mehr Einwohnern	4 979,88	3 880,15	184,59	182,26	12,82	605,74	475,16	59,15	114,31
	Einzelergebnisse d. Gemeinden									
	mit 3000 und mehr Einwohnern									
261	Aschheim	5 889,88	4 851,64	217,69	193,91	1,16	594,60	581,64	12,96	30,89
262	Baierbrunn	3 169,22	1 862,70	416,51	124,01	0,20	689,73	622,40	0,70	76,00

1) Ohne Verwaltungsgemeinschaften.- 2) Einschl. haushaltstechnischer Verrechnungen.- 3) Erstattungen, Zuweisungen u. Zuschüsse für lfd. Zwecke, allgem. Zuweisungen

\*) Mitglied einer Verwaltungsgemeinschaft.



der Gemeinden 1) und Gemeindeverbände 2)  
EUR je Einwohner -

Einnahmen des Vermögenshaushalts									Brutto-Einnahmen (Verwaltungs- und Vermögens- haushalt zusammen) 4)	Lfd. Nr.
zusammen	Darlehens- rück- flüsse	Ver- äußerung von Vermögen	Beiträge und ähnliche Entgelte	Zuweisungen u. Zuschüsse für Investitionen		Schuldenaufnahmen		sonstige Einnahmen des Vermögens- haushalts		
				ins- gesamt	dar.: von Bund und Land	öffent- licher Bereich	Kredit- marktmittel Inn. Darl.			
28	29	30	31	32	33	34	35	36	37	
900,71	3,15	35,66	1,44	108,97	94,04	-	-	751,49	3 685,20	210
769,08	2,52	345,37	16,72	141,38	122,44	-	263,09	-	3 602,89	211
2 313,16	-	551,38	403,75	85,41	83,61	-	217,67	1 054,95	4 517,35	212
1 854,44	0,87	- 0,03	0,03	54,67	54,05	-	-	1 798,90	4 447,20	213
3 257,41	0,82	286,87	148,19	1 870,25	1 869,98	-	-	951,26	5 398,31	214
4 549,69	-	0,11	-	2 287,43	2 287,43	-	1 965,07	297,09	6 745,06	215
1 509,80	-	41,40	33,42	250,06	236,47	-	-	1 184,92	3 416,30	216
6 783,48	-	280,51	118,37	31,92	26,63	-	1 026,23	5 326,45	10 453,91	217
1 545,93	8,90	160,71	15,31	211,59	122,98	-	272,58	876,84	6 202,30	218
37,57	0,53	0,23	-	18,99	18,98	-	17,82	-	1 394,80	219
1 508,36	8,37	160,48	15,31	192,60	104,01	-	254,77	876,84	4 807,51	220
1 493,21	8,51	161,84	15,19	192,37	102,27	-	235,94	879,36	4 793,45	221
2 401,51	-	80,29	22,06	206,26	206,26	-	1 364,18	728,71	5 636,15	222
1 516,62	24,36	148,31	25,57	131,06	131,06	-	-	1 187,31	6 445,08	223
3 080,75	-	1 899,23	51,02	53,40	46,02	-	724,24	352,86	5 398,84	224
1 115,62	-	5,36	-	108,34	96,27	-	4,86	997,07	4 263,39	225
520,73	0,68	43,15	2,42	69,85	69,55	-	-	404,63	3 361,40	226
1 323,37	38,68	2,11	1,14	77,33	77,19	-	-	1 204,10	5 449,19	227
1 130,00	-	17,28	13,17	189,98	189,98	-	-	909,57	3 879,52	228
1 498,46	-	0,42	0,81	117,45	117,45	-	-	1 379,78	4 560,94	229
1 367,78	0,53	37,27	15,83	77,02	74,63	-	923,38	313,75	4 335,15	230
557,79	1,61	3,05	17,01	137,94	137,69	-	-	398,19	2 701,39	231
2 354,27	-	12,87	3,58	39,46	36,02	-	-	2 298,35	7 077,92	232
1 854,90	5,76	19,81	11,31	173,06	172,93	-	864,30	780,65	5 083,56	233
2 735,79	0,28	17,29	4,59	695,86	49,54	-	-	2 017,77	8 118,84	234
1 390,60	-	368,55	162,74	210,43	208,95	-	-	648,87	4 344,21	235
1 286,31	1,11	154,08	7,42	125,91	125,91	-	420,03	577,76	3 442,69	236
2 898,14	-	22,22	5,58	1 828,50	175,40	-	-	1 041,84	5 406,63	237
350,34	-	235,12	-	115,22	109,96	-	-	-	2 591,53	238
1 012,63	0,75	116,53	70,90	301,72	292,08	10,89	94,63	417,21	4 730,67	239
109,41	0,30	1,07	-	66,16	63,14	-	41,90	-	1 430,53	240
903,22	0,46	115,46	70,90	235,56	228,94	10,89	52,73	417,21	3 300,14	241
728,17	0,60	56,17	62,68	188,12	181,84	-	36,08	384,51	3 160,31	242
1 324,20	-	180,31	54,57	395,99	392,52	55,01	126,83	511,50	3 603,52	243
2 288,93	-	1 006,26	331,64	359,79	329,00	-	-	591,24	4 585,49	244
1 301,47	-	203,18	64,74	376,89	365,56	-	-	656,65	4 398,80	245
843,10	7,43	156,55	44,89	220,17	178,56	-	-	414,06	3 426,60	246
1 201,78	-	1,11	35,76	121,83	121,83	-	164,32	878,76	4 201,26	247
922,08	-	1,67	20,38	62,16	62,16	-	187,64	650,24	2 877,51	248
729,62	-	239,96	20,90	96,68	96,54	-	-	372,08	3 284,69	249
700,44	-	59,01	5,42	248,04	194,54	-	-	387,97	2 620,11	250
959,24	-	1,66	33,03	267,85	267,85	-	-	656,71	3 126,09	251
901,26	0,55	37,70	189,03	155,10	155,10	-	-	518,87	3 739,76	252
1 241,08	-	14,21	31,47	506,36	490,75	-	308,74	380,31	3 785,97	253
1 006,32	-	2,15	78,15	196,09	196,09	-	-	729,92	3 359,04	254
770,17	-	70,54	29,00	347,62	340,35	-	-	323,01	2 714,06	255
89,30	0,67	7,19	-	81,44	81,44	-	-	-	2 097,48	256
2 445,31	25,29	49,41	37,72	170,32	111,41	-	246,26	1 916,31	9 806,28	257
268,78	0,20	0,30	-	19,23	19,10	-	-	249,05	2 649,87	258
2 176,54	25,09	49,11	37,72	151,09	92,31	-	246,26	1 667,26	7 156,42	259
2 176,54	25,09	49,11	37,72	151,09	92,31	-	246,26	1 667,26	7 156,42	260
1 458,32	-	5,37	27,05	125,88	125,88	-	-	1 300,02	7 348,21	261
1 827,49	-	13,45	21,39	142,05	115,13	-	-	1 650,60	4 996,71	262

und Umlagen, Schuldendiensthilfen.- 4) Ohne bzw. abzüglich Steuerbeteiligungen.

Tab. 2.11 Ausgabe- und Einnahmearten  
- Beträge in

Lfd. Nr.	Gemeinden und Gemeindeverbände	Einwohner am 30.6. des Berichts- jahres	Ausgaben des Verwaltungshaushalts						
			zusammen 4)	Personal- ausgaben	Laufender Sach- aufwand	Zins- ausgaben	Laufende Übertragungen 3) an		Sonstige Ausgaben des Verwal- tungs- haushalts
							öffent- lichen Bereich	andere Bereiche	
		1	2	3	4	5	6	7	8
263	Brunnthal	5 581	2 399,60	429,90	978,40	2,79	985,74	2,78	-
264	Feldkirchen (Landkreis München)	7 702	5 737,26	547,74	527,11	15,56	1 428,79	1 026,21	2 191,86
265	Garching b.München, Stadt	17 525	5 257,13	780,13	775,50	17,34	1 490,73	413,06	1 780,36
266	Gräfelfing	13 770	12 438,15	836,59	690,66	-	6 824,70	558,52	3 527,69
267	Grasbrunn	6 775	3 663,06	1 079,26	551,02	0,35	1 389,83	130,39	512,22
268	Grünwald	11 495	16 710,53	1 715,68	1 638,41	-	10 127,73	1 015,43	2 213,27
269	Haar	22 032	4 363,96	656,88	637,36	6,56	1 181,10	666,83	1 215,23
270	Höhenkirchen-Siegertsbrunn	11 324	2 416,98	399,67	448,21	4,38	760,72	627,35	176,64
271	Hohenbrunn	8 876	3 398,99	896,43	722,43	15,20	911,48	246,79	606,66
272	Ismaning	17 999	6 412,77	1 272,05	899,85	25,63	2 227,03	457,88	1 530,33
273	Kirchheim b.München	12 784	3 269,05	646,80	695,85	38,27	964,10	525,66	398,37
274	Neuried	8 690	4 584,82	967,06	579,17	10,90	849,37	429,60	1 748,73
275	Oberhaching	13 884	4 104,50	1 036,88	639,83	21,81	1 327,92	301,30	776,77
276	Oberschleißheim	12 036	2 389,69	560,00	496,80	2,07	656,51	527,23	147,08
277	Ottobrunn	22 294	2 555,68	285,78	477,02	1,83	808,32	690,93	291,80
278	Aying	5 569	1 905,00	310,11	386,15	7,05	687,74	433,41	80,54
279	Planegg	11 169	9 012,91	886,05	783,51	0,56	1 612,71	654,50	5 075,58
280	Pullach i.Isartal	9 073	8 503,64	933,76	1 192,48	-	3 917,05	639,38	1 820,97
281	Putzbrunn	6 737	2 742,08	750,26	793,22	11,59	1 154,89	32,12	-
282	Sauerlach	8 229	2 214,65	369,35	1 060,42	16,46	741,11	27,31	-
283	Schäftlarn	6 047	2 671,33	353,54	351,51	1,67	575,81	523,45	865,34
284	Straßlach-Dingharting	3 333	2 637,49	929,59	426,35	9,26	1 184,35	52,23	35,70
285	Taufkirchen (Landkreis München)	18 172	2 871,24	459,44	382,77	5,09	651,85	949,96	422,13
286	Neubiberg	14 390	2 872,49	513,89	584,86	-	1 163,00	334,88	275,86
287	Unterföhring	11 485	12 983,72	846,44	1 633,76	-	4 690,50	1 066,89	4 746,13
288	Unterhaching	25 748	3 102,18	713,80	563,29	3,26	1 037,78	480,17	303,88
289	Unterschleißheim	29 400	3 554,54	482,61	1 485,04	0,81	1 316,84	269,24	-
290	Landkreis Neuburg-Schrobenhausen	99 481	3 384,32	744,51	554,10	8,36	1 085,71	629,61	362,04
291	Kreisverwaltung	99 481	1 085,47	205,20	144,64	2,38	351,15	317,48	64,62
292	Kreisangehörige Gemeinden davon mit	99 481	2 298,85	539,32	409,46	5,98	734,55	312,13	297,42
293	3000 und mehr Einwohnern	80 745	2 359,08	590,39	438,65	5,65	714,70	315,35	294,33
294	1000 b. u. 3000 Einwohnern Einzelergebnisse d. Gemeinden mit 3000 und mehr Einwohnern	18 736	2 039,25	319,18	283,64	7,37	820,10	298,25	310,71
295	Burgheim, Markt	4 603	2 234,31	576,65	516,20	1,46	647,00	75,18	417,82
296	Ehekirchen	3 877	2 094,42	487,26	334,82	7,16	602,81	410,97	251,40
297	Karlshuld	6 071	2 094,63	709,46	365,01	0,55	664,88	44,64	310,08
298	Karlskron	5 068	2 216,97	683,39	283,42	6,62	835,40	79,46	328,67
299	Neuburg a.d.Donau, Große Kreisstadt	30 288	2 695,65	595,98	561,70	10,87	689,33	404,82	432,95
300	Oberhausen (LK Neuburg-Schrobenhausen)	3 253	1 924,50	691,59	280,94	4,13	763,79	94,41	89,64
301	Rennertshofen, Markt	4 945	2 164,65	701,39	440,65	-	615,60	30,46	376,55
302	Schrobenhausen, Stadt	17 680	2 252,62	476,33	369,16	2,39	830,90	561,42	12,43
303	Königsmoos	4 960	1 953,76	638,50	294,38	0,04	609,96	41,27	369,61
304	Landkreis Pfaffenhofen a.d.Ilm	131 421	3 547,44	743,94	558,52	3,57	1 167,48	493,22	580,72
305	Kreisverwaltung	131 421	1 029,54	176,06	142,59	1,22	382,72	279,52	47,44
306	Kreisangehörige Gemeinden davon mit	131 421	2 517,91	567,88	415,93	2,35	784,76	213,70	533,29
307	3000 und mehr Einwohnern	122 976	2 525,44	578,90	424,56	2,28	772,98	206,22	540,50
308	1000 b. u. 3000 Einwohnern Einzelergebnisse d. Gemeinden mit 3000 und mehr Einwohnern	8 445	2 408,21	407,41	290,34	3,27	956,35	322,61	428,23
309	Baar-Ebenhausen	5 577	1 944,83	567,36	354,50	0,00	600,22	192,32	230,43
310	*Geisenfeld, Stadt	11 623	2 071,68	482,84	272,17	0,75	859,19	225,83	230,90
311	Gerolsbach	3 750	2 231,80	701,30	283,49	0,51	559,57	25,50	661,43
312	Hohenwart, Markt	4 879	2 285,72	352,06	387,44	3,21	638,84	332,53	571,63
313	Jetzendorf	3 173	2 855,35	820,48	407,96	3,97	809,45	57,82	755,67
314	Manching, Markt	13 246	2 560,68	602,44	485,75	0,98	558,53	312,93	600,04
315	Münchsmünster	3 109	4 180,75	470,42	438,74	0,12	2 326,10	48,21	897,17
316	Pfaffenhofen/Ilm, Stadt	26 757	2 718,99	591,17	569,07	3,24	803,89	208,24	543,39
317	Reichertshausen	5 152	2 354,90	880,83	420,33	2,75	821,36	51,29	178,33
318	*Reichertshofen, Markt	8 464	2 685,63	345,51	270,10	0,52	851,06	275,17	943,26
319	Rohrbach	6 193	2 589,28	565,13	485,21	3,46	751,33	200,87	583,29

1) Ohne Verwaltungsgemeinschaften.- 2) Einschl. haushaltstechnischer Verrechnungen.- 3) Erstattungen, Zuweisungen u. Zuschüsse für lfd. Zwecke, allgem. Zuweisungen

\*) Mitglied einer Verwaltungsgemeinschaft.

der Gemeinden 1) und Gemeindeverbände 2)  
EUR jr Einwohner -

Ausgaben des Vermögenshaushalts									Brutto-Ausgaben (Verwaltungs- und Vermögens- haushalt zusammen) 4)	Lfd. Nr.
zusammen	Sachinvestitionen			Investitions- Zuweis. u. Darlehen an		Tilgungen an		Sonstige Ausgaben des Vermögens- haushalts		
	ins- gesamt	darunter:								
		Bau- maßnahmen	Erwerb von unbewegl. Vermögen							
				öffent- lichen Bereich	andere Bereiche	öffent- lichen Bereich	andere Bereiche			
9	10	11	12	13	14	15	16	17	18	
1 348,42	1 212,20	1 046,03	61,93	125,25	-	-	10,97	-	3 748,02	263
3 522,59	2 100,00	1 665,27	325,93	49,81	0,14	-	-	1 372,64	9 259,85	264
1 661,52	477,24	375,00	46,97	234,14	0,11	-	24,24	925,79	6 918,65	265
2 153,46	1 082,21	1 038,69	8,79	5,04	352,95	-	-	713,26	14 591,61	266
3 008,55	419,54	262,17	7,39	1,06	0,22	-	31,88	2 555,86	6 671,62	267
1 695,96	616,33	519,21	-	-	638,20	-	-	441,43	18 406,49	268
1 836,83	595,41	563,66	0,00	0,49	170,96	-	24,65	1 045,31	6 200,78	269
1 373,42	1 025,68	753,16	77,55	228,45	14,64	-	88,88	15,77	3 790,40	270
2 196,04	1 969,43	1 095,18	824,60	164,80	5,58	-	56,24	-	5 595,03	271
1 566,75	708,91	600,50	69,05	-	102,24	-	47,53	708,07	7 979,52	272
2 284,02	990,03	970,51	- 0,14	41,45	200,95	-	296,74	754,84	5 553,07	273
2 159,83	949,03	897,07	8,14	3,93	1,66	-	39,12	1 166,09	6 744,65	274
1 825,53	648,32	522,85	54,62	-	53,17	0,22	198,51	925,32	5 930,04	275
654,06	642,09	599,08	0,01	1,04	0,37	-	10,56	-	3 043,74	276
702,72	197,99	180,10	-	149,24	21,02	-	36,77	297,70	3 258,40	277
664,40	240,81	140,30	79,60	111,22	3,35	-	60,81	248,22	2 569,40	278
7 771,26	726,72	573,57	81,06	4,34	100,13	-	-	6 940,07	16 784,17	279
2 199,50	883,29	329,46	326,23	-	980,96	-	-	335,25	10 703,15	280
617,72	344,05	200,79	117,71	-	103,90	-	169,77	-	3 359,81	281
986,76	861,23	539,81	225,41	-	-	-	87,86	37,67	3 201,41	282
989,75	383,40	332,17	0,30	-	8,27	-	57,58	540,50	3 661,08	283
1 181,03	826,68	751,87	0,77	-	1,70	-	53,49	299,16	3 818,52	284
1 490,65	1 257,63	939,00	156,93	-	5,64	-	17,80	209,58	4 361,89	285
302,65	264,89	206,53	1,82	1,04	15,37	-	-	21,35	3 175,13	286
17 762,68	3 259,90	3 095,82	54,43	0,33	130,33	-	-	14 372,12	30 746,40	287
808,07	400,59	366,16	0,21	-	12,09	-	58,15	337,23	3 910,25	288
526,05	503,79	318,00	162,00	1,61	12,50	-	8,15	-	4 080,59	289
1 302,33	783,13	593,29	124,71	7,77	50,37	0,01	120,66	340,39	4 686,65	290
200,66	147,99	126,16	1,97	1,11	0,43	0,01	51,13	-	1 286,13	291
1 101,67	635,15	467,13	122,74	6,67	49,94	-	69,53	340,39	3 400,52	292
983,16	652,68	482,81	124,31	4,63	51,33	-	67,56	206,96	3 342,25	293
1 612,40	559,57	399,57	116,00	15,43	43,96	-	78,04	915,39	3 651,65	294
1 022,47	549,56	180,28	330,07	-	4,70	-	41,82	426,39	3 256,79	295
763,65	564,22	496,09	34,45	-	4,11	-	107,38	87,94	2 858,08	296
972,90	748,58	635,30	76,97	-	8,17	-	-	216,16	3 067,54	297
1 854,99	1 579,36	1 159,06	402,51	-	7,34	-	268,29	-	4 071,96	298
715,88	512,24	330,26	145,67	-	56,58	-	62,15	84,91	3 411,53	299
1 704,22	1 135,99	1 063,57	17,98	-	565,15	-	-	3,07	3 628,72	300
1 731,35	1 238,89	984,24	128,78	-	18,19	-	-	474,27	3 896,00	301
553,19	409,75	347,27	12,16	21,16	17,49	-	82,99	21,81	2 805,81	302
2 185,98	575,42	409,37	111,83	-	13,88	-	27,60	1 569,07	4 139,74	303
1 240,56	755,04	541,90	142,59	6,49	91,27	-	42,53	345,24	4 788,00	304
137,91	92,22	60,96	5,34	1,81	40,26	-	3,62	-	1 167,45	305
1 102,65	662,82	480,94	137,25	4,68	51,01	-	38,91	345,24	3 620,56	306
1 091,54	648,27	473,15	130,24	4,69	48,57	-	40,55	349,46	3 616,98	307
1 264,48	874,79	594,44	239,22	4,43	86,54	-	15,01	283,71	3 672,69	308
465,69	344,50	305,89	4,77	-	2,33	-	-	118,85	2 410,52	309
703,15	180,90	141,38	13,36	2,43	11,13	-	17,17	491,53	2 774,83	310
863,65	598,31	549,15	18,63	-	6,57	-	104,59	154,17	3 095,44	311
1 641,49	1 341,46	1 091,40	183,49	44,10	-	-	103,10	152,83	3 927,20	312
2 491,07	1 392,53	1 218,04	128,03	-	2,13	-	7,88	1 088,53	5 346,42	313
523,87	327,65	213,15	73,20	-	3,15	-	0,47	192,61	3 084,55	314
1 558,76	1 263,44	733,69	507,23	3,70	265,43	-	26,19	-	5 739,51	315
1 057,07	539,25	273,09	210,48	-	56,08	-	31,64	430,10	3 776,06	316
395,23	278,37	186,96	11,76	-	1,63	-	115,23	-	2 750,14	317
1 530,65	1 461,51	1 219,58	205,61	16,62	8,58	-	11,55	32,38	4 216,28	318
1 546,59	1 071,12	982,59	44,41	-	377,62	-	80,92	16,94	4 135,88	319

und Umlagen, Schuldendiensthilfen.- 4) Ohne bzw. abzüglich Steuerbeteiligungen.

Lfd. Nr.	Gemeinden und Gemeindeverbände	Einnahmen des Verwaltungshaushalts								sonstige Einnahmen des Verwal- tungs- haushalts
		zusammen	Steuern 4) (netto), u. steuer- ähnliche Einnahmen	Ge- bühren, zweck- gebundene Abgaben	Einnahmen aus wirtsch. Tätig- keit	Zins- einnahmen	laufd. Übertragungen 3)			
							ins- gesamt	darunter von		
								Bund und Land	Gemeinden/ Gv, Zweck- verbänden	
		19	20	21	22	23	24	25	26	27
263	Brunnthal	2 815,06	2 049,99	144,86	113,31	0,16	402,35	402,35	-	104,40
264	Feldkirchen (Landkreis München)	5 690,07	4 751,24	124,46	114,24	1,34	640,65	474,10	6,88	58,14
265	Garching b.München, Stadt	5 198,99	4 282,14	305,02	184,86	5,48	369,45	315,08	31,47	52,04
266	Gräfelfing	12 699,76	11 511,58	229,82	211,41	35,33	680,26	533,64	132,51	31,34
267	Grasbrunn	4 047,06	3 177,63	227,75	132,90	2,66	450,85	431,70	3,25	55,25
268	Grünwald	15 819,67	13 321,89	434,43	511,65	97,04	900,09	550,28	252,24	554,57
269	Haar	4 375,39	3 084,89	196,04	300,89	2,26	598,94	391,49	18,98	192,38
270	Höhenkirchen-Siegertsbrunn	2 419,64	1 690,62	107,79	86,45	- 1,01	433,47	368,60	17,47	102,33
271	Hohenbrunn	3 364,33	2 259,33	150,77	223,29	2,57	534,66	383,36	24,77	193,72
272	Ismaning	6 418,08	4 731,51	147,37	337,82	2,76	942,41	754,78	129,60	256,21
273	Kirchheim b.München	3 266,41	2 500,27	130,81	108,69	0,20	443,83	384,35	39,66	82,61
274	Neuried	4 578,71	3 392,72	345,27	143,81	3,42	665,68	357,56	2,70	27,82
275	Oberhaching	4 060,54	2 746,03	361,42	356,02	21,16	494,88	374,90	63,72	81,03
276	Oberschleißheim	2 354,82	1 434,89	228,81	101,99	0,21	542,84	367,81	2,82	46,07
277	Ottobrunn	2 547,05	1 880,65	123,31	112,30	1,03	367,45	335,05	0,79	62,30
278	Aying	1 924,51	1 398,77	60,21	56,52	0,00	397,28	381,79	-	11,74
279	Planegg	8 592,21	7 552,68	179,47	156,94	0,73	672,33	498,00	38,91	30,05
280	Pullach i.Isartal	8 487,10	7 184,48	212,89	143,13	41,36	858,40	673,15	60,24	46,83
281	Putzbrunn	4 257,64	3 668,99	46,84	107,16	5,28	420,05	354,44	16,48	9,32
282	Sauerlach	2 499,81	1 539,59	201,76	116,80	0,10	429,97	429,81	-	211,58
283	Schäftlarn	2 665,74	1 753,96	128,43	143,06	4,36	627,22	511,60	2,69	8,72
284	Straßlach-Dingharting	2 557,02	1 773,94	134,77	103,41	5,10	484,30	409,70	7,00	55,51
285	Taufkirchen (Landkreis München)	2 587,63	1 880,56	135,73	86,10	2,26	437,79	400,52	1,82	45,19
286	Neubiberg	2 838,64	2 344,17	50,42	99,11	1,10	313,47	313,02	0,13	30,37
287	Unterföhring	13 027,90	10 489,55	218,36	432,27	148,33	1 644,57	1 435,91	159,37	94,82
288	Unterhaching	3 080,40	1 926,08	187,93	121,51	2,62	502,56	397,51	4,60	339,70
289	Unterschleißheim	3 395,90	2 332,45	85,08	124,80	2,01	822,66	525,07	264,37	28,89
290	Landkreis Neuburg-Schrobenhausen	3 367,30	1 326,23	194,96	72,93	0,38	1 675,55	893,64	689,09	97,24
291	Kreisverwaltung	1 089,88	-	9,97	2,72	0,01	1 068,88	382,59	665,61	8,31
292	Kreisangehörige Gemeinden davon mit	2 277,41	1 326,23	184,99	70,20	0,37	606,68	511,06	23,48	88,94
293	3000 und mehr Einwohnern	2 335,80	1 324,50	207,40	77,03	0,43	624,66	519,30	23,55	101,78
294	1000 b. u. 3000 Einwohnern Einzelergebnisse d. Gemeinden mit 3000 und mehr Einwohnern	2 025,80	1 333,68	88,39	40,78	0,15	529,19	475,51	23,15	33,62
295	Burgheim, Markt	2 191,88	1 251,17	376,39	54,19	0,00	444,53	340,48	29,71	65,60
296	Ehekirchen	1 913,80	1 130,39	75,37	39,66	0,00	651,49	648,44	0,30	16,89
297	Karlschuld	2 088,68	1 031,84	197,07	117,79	0,00	719,19	602,05	84,94	22,79
298	Karlskron	2 209,26	1 464,31	168,10	82,60	-	459,11	355,66	24,06	35,14
299	Neuburg a.d.Donau, Große Kreisstadt	2 672,56	1 394,40	310,44	86,99	0,49	696,03	584,93	22,41	184,21
300	Oberhausen (LK Neuburg-Schrobenhausen)	1 936,58	1 239,53	165,56	66,27	0,00	446,39	426,18	-	18,83
301	Rennertshofen, Markt	2 165,18	1 082,84	172,05	139,79	3,69	674,61	595,15	44,15	92,21
302	Schrobenhausen, Stadt	2 238,95	1 501,94	63,62	55,23	0,00	542,32	377,16	11,82	75,83
303	Königsmoos	1 951,69	997,07	152,52	33,25	0,28	749,10	741,66	4,05	19,47
304	Landkreis Pfaffenhofen a.d.Ilm	3 539,59	1 579,91	209,18	80,76	1,56	1 564,27	774,90	685,27	103,92
305	Kreisverwaltung	1 011,13	-	5,31	2,74	0,00	997,20	325,59	647,70	5,88
306	Kreisangehörige Gemeinden davon mit	2 528,46	1 579,91	203,87	78,01	1,56	567,08	449,30	37,57	98,04
307	3000 und mehr Einwohnern	2 538,62	1 608,10	200,76	77,63	1,66	556,35	448,45	34,75	94,11
308	1000 b. u. 3000 Einwohnern Einzelergebnisse d. Gemeinden mit 3000 und mehr Einwohnern	2 380,44	1 169,30	249,20	83,56	0,01	723,20	461,74	78,64	155,19
309	Baar-Ebenhausen	1 916,64	1 208,84	136,44	41,43	0,07	507,66	460,73	34,03	22,20
310	*Geisenfeld, Stadt	2 053,56	1 388,05	110,02	63,42	0,65	472,10	362,39	27,10	19,32
311	Gerolsbach	2 228,56	1 458,31	50,20	35,86	3,94	668,92	585,29	36,15	11,33
312	Hohenwart, Markt	2 272,92	1 564,56	158,29	38,24	0,14	463,61	407,58	32,37	48,08
313	Jetzendorf	3 222,62	2 354,02	309,89	66,31	0,01	370,21	324,46	30,85	122,17
314	Manching, Markt	2 629,86	1 432,97	303,91	52,74	0,08	690,86	451,73	49,06	149,30
315	Münchsmünster	4 164,78	2 791,51	134,57	61,85	2,34	1 100,02	970,97	92,41	74,49
316	Pfaffenhofen/Ilm, Stadt	2 718,99	1 936,36	108,35	92,97	2,78	474,04	405,15	22,79	104,50
317	Reichertshausen	2 365,47	1 141,66	258,80	109,49	0,01	773,52	568,88	122,32	82,00
318	*Reichertshofen, Markt	2 699,35	1 842,92	162,60	131,06	0,01	472,60	364,12	3,73	90,16
319	Rohrbach	2 584,60	1 367,57	430,77	65,10	0,00	546,93	469,83	47,61	174,22

1) Ohne Verwaltungsgemeinschaften.- 2) Einschl. haushaltstechnischer Verrechnungen.- 3) Erstattungen, Zuweisungen u. Zuschüsse für lfd. Zwecke, allgem. Zuweisungen  
\*) Mitglied einer Verwaltungsgemeinschaft.

der Gemeinden 1) und Gemeindeverbände 2)  
EUR je Einwohner -

Einnahmen des Vermögenshaushalts									Brutto-Einnahmen (Verwaltungs- und Vermögens- haushalt zusammen) 4)	Lfd. Nr.
zusammen	Darlehens- rück- flüsse	Ver- äußerung von Vermögen	Beiträge und ähnliche Entgelte	Zuweisungen u. Zuschüsse für Investitionen		Schuldenaufnahmen		sonstige Einnahmen des Vermögens- haushalts		
				ins- gesamt	dar.: von Bund und Land	öffent- licher Bereich	Kredit- marktmittel Inn. Darl.			
28	29	30	31	32	33	34	35	36	37	
712,78	-	216,19	3,20	177,15	173,12	-	316,25	-	3 527,84	263
4 196,02	-	0,15	-	22,78	22,78	-	1 994,29	2 178,81	9 886,09	264
1 944,95	1,37	24,68	2,05	158,25	59,18	-	-	1 758,60	7 143,95	265
3 657,56	25,26	0,18	-	118,98	28,09	-	-	3 513,14	16 357,32	266
2 937,36	18,14	214,06	9,21	36,32	32,81	-	-	2 659,63	6 984,42	267
1 878,77	32,05	0,37	15,37	13,73	12,16	-	-	1 817,25	17 698,44	268
1 770,86	196,58	4,56	-	366,85	292,06	-	130,36	1 072,51	6 146,25	269
1 177,62	-	0,15	13,02	58,32	57,17	-	309,08	797,06	3 597,27	270
1 781,76	-	25,31	121,85	180,57	94,37	-	792,78	661,26	5 146,09	271
1 555,02	2,21	16,78	1,89	114,65	113,79	-	16,41	1 403,10	7 973,10	272
2 885,36	-	57,87	847,08	248,32	136,49	-	1 350,30	381,79	6 151,76	273
1 972,43	-	- 4,24	0,13	229,11	227,83	-	-	1 747,43	6 551,14	274
1 430,25	0,76	118,58	10,70	51,70	50,84	-	504,18	744,33	5 490,79	275
652,68	0,03	-	0,04	65,95	65,95	-	290,79	295,86	3 007,49	276
1 046,79	9,20	0,13	0,29	193,46	96,49	-	313,99	529,72	3 593,84	277
701,77	-	2,40	32,74	55,64	31,31	-	-	610,99	2 626,28	278
7 613,52	0,94	0,05	-	26,94	20,79	-	-	7 585,59	16 205,73	279
2 186,43	314,23	-	-	73,50	22,73	-	-	1 798,71	10 673,54	280
121,00	4,04	13,11	-	103,85	36,20	-	-	-	4 378,63	281
975,01	-	1,22	- 0,14	111,13	111,13	-	862,80	-	3 474,82	282
990,01	0,41	4,66	-	112,08	112,08	-	-	872,86	3 655,75	283
1 181,75	12,94	1 042,32	0,72	113,85	113,85	-	-	11,91	3 738,77	284
1 438,25	1,06	0,91	3,18	220,04	216,90	-	797,93	415,12	4 025,88	285
297,40	-	0,06	-	21,47	21,47	-	-	275,86	3 136,03	286
18 198,45	-	319,31	23,63	429,88	120,56	-	-	17 425,64	31 226,36	287
637,08	7,05	0,21	0,29	315,25	45,88	-	-	314,27	3 717,48	288
196,42	10,95	134,48	-	43,20	43,20	-	7,79	-	3 592,31	289
1 348,86	1,01	153,22	99,52	242,35	230,89	-	236,36	616,39	4 716,16	290
211,44	0,33	0,16	-	55,87	53,05	-	90,47	64,62	1 301,33	291
1 137,42	0,69	153,07	99,52	186,48	177,85	-	145,89	551,77	3 414,83	292
1 006,51	0,77	124,91	78,50	157,95	148,94	-	143,33	501,05	3 342,31	293
1 701,56	0,32	274,40	190,12	309,43	302,42	-	156,92	770,38	3 727,36	294
1 031,11	-	48,56	34,76	226,31	225,44	-	-	721,48	3 222,99	295
783,02	-	125,83	136,06	105,72	104,66	-	176,94	238,47	2 696,82	296
874,44	0,43	19,15	21,81	82,21	82,21	-	263,55	487,29	2 963,12	297
1 854,93	-	373,30	166,92	232,68	232,68	-	224,46	857,57	4 064,19	298
789,25	1,74	169,82	80,27	150,26	126,56	-	115,56	271,61	3 461,81	299
1 351,24	-	-	286,08	421,00	421,00	-	522,59	121,57	3 287,83	300
1 515,01	-	141,33	23,98	83,54	83,54	-	-	1 266,15	3 680,18	301
687,73	0,39	2,77	11,08	145,86	145,77	-	166,86	360,77	2 926,68	302
2 183,09	-	297,38	200,86	143,41	143,41	-	-	1 541,44	4 134,78	303
1 326,95	9,47	190,81	45,21	192,74	181,89	-	148,11	740,60	4 866,54	304
166,29	-	0,12	-	49,24	49,24	-	68,48	48,45	1 177,43	305
1 160,66	9,47	190,69	45,21	143,51	132,65	-	79,63	692,15	3 689,11	306
1 141,23	10,10	193,76	39,94	136,68	125,11	-	60,71	700,05	3 679,85	307
1 443,57	0,36	145,91	122,04	242,93	242,46	-	355,24	577,08	3 824,01	308
467,38	-	188,51	19,06	38,87	34,33	-	-	220,94	2 384,03	309
728,52	70,19	24,29	99,44	60,40	57,44	-	-	474,20	2 782,08	310
863,59	13,70	22,75	30,94	134,78	100,16	-	-	661,43	3 092,16	311
1 639,99	-	391,09	42,96	130,69	108,62	-	300,33	774,93	3 912,92	312
2 494,04	-	169,35	74,99	50,68	50,68	-	630,32	1 568,69	5 716,65	313
787,05	-	188,35	11,97	63,03	63,03	-	-	523,70	3 416,91	314
1 571,58	-	441,06	26,63	75,84	56,57	-	-	1 028,04	5 736,36	315
1 077,57	0,11	398,77	48,92	152,38	131,21	-	-	477,38	3 796,56	316
395,17	-	0,07	8,31	128,15	128,15	-	-	258,64	2 760,64	317
1 581,75	-	102,57	32,71	202,26	201,57	-	-	1 244,21	4 281,10	318
1 368,89	-	204,60	107,67	253,43	253,43	-	322,95	480,25	3 953,48	319

und Umlagen, Schuldendiensthilfen.- 4) Ohne bzw. abzüglich Steuerbeteiligungen.

Tab. 2.11 Ausgabe- und Einnahmearten  
- Beträge in

Lfd. Nr.	Gemeinden und Gemeindeverbände	Einwohner am 30.6. des Berichts- jahres	Ausgaben des Verwaltungshaushalts						
			zusammen 4)	Personal- ausgaben	Laufender Sach- aufwand	Zins- ausgaben	Laufende Übertragungen 3) an		Sonstige Ausgaben des Verwal- tungs- haushalts
							öffent- lichen Bereich	andere Bereiche	
		1	2	3	4	5	6	7	8
320	Scheyern	4 894	2 623,68	587,75	369,85	3,53	645,80	354,59	662,16
321	Schweitenkirchen	5 603	2 438,46	573,55	393,79	-	908,74	82,80	479,58
322	Vohburg a.d.Donau, Stadt	8 704	2 545,46	744,08	323,74	0,36	736,69	56,42	684,18
323	Wolnzach, Markt	11 852	2 348,56	563,11	464,60	6,86	594,70	284,06	435,22
324	Landkreis Rosenheim	266 217	3 880,76	700,36	660,85	10,22	1 039,11	657,61	812,61
325	Kreisverwaltung	266 217	1 242,47	210,40	214,94	2,43	353,40	271,92	189,38
326	Kreisangehörige Gemeinden davon mit	266 217	2 638,29	489,96	445,91	7,79	685,72	385,68	623,24
327	3000 und mehr Einwohnern	237 322	2 676,54	489,04	442,75	7,64	675,83	406,18	655,09
328	1000 b. u. 3000 Einwohnern	28 669	2 316,42	496,95	466,08	8,95	762,63	219,04	362,77
329	unter 1000 Einwohnern	226	3 309,57	575,16	1 197,76	16,46	1 307,12	4,22	208,85
	Einzelergebnisse d. Gemeinden mit 3000 und mehr Einwohnern								
330	Amerang	3 727	2 619,62	308,72	271,21	5,21	847,79	428,20	758,49
331	Aschau i.Chiemgau	5 746	2 692,88	777,88	531,25	13,64	675,59	283,52	411,00
332	Babensham	3 208	2 249,47	284,72	410,86	8,76	1 048,78	23,77	472,58
333	Bad Aibling, Stadt	19 473	2 704,67	484,19	521,84	20,04	550,03	492,52	636,05
334	Bernau a.Chiemsee	7 115	2 501,76	545,21	485,14	13,86	602,55	234,53	620,48
335	Brannenburg	6 750	2 212,36	366,83	219,99	2,49	788,86	479,43	354,77
336	Bruckmühl, Markt	16 779	2 634,34	513,04	509,70	0,95	669,88	464,64	476,13
337	Edling	4 728	2 198,26	452,71	229,95	-	707,92	125,41	682,28
338	Eiselfing	3 252	2 131,06	328,78	293,25	9,77	720,83	433,12	345,32
339	Bad Endorf, Markt	8 550	2 423,53	363,93	407,53	22,17	629,97	443,19	556,74
340	Bad Feilnbach	8 444	2 891,45	585,53	538,57	6,24	503,56	342,54	915,00
341	Feldkirchen-Westerham	11 244	3 034,59	670,13	516,72	1,54	710,96	159,84	975,41
342	Flintsbach a.Inn	3 074	2 158,33	722,57	317,42	3,77	678,14	93,01	343,43
343	Frasdorf	3 114	2 260,29	421,98	294,47	-	652,52	325,14	566,18
344	Großkarolinenfeld	7 447	2 181,20	531,93	327,32	5,00	504,68	301,36	510,91
345	Schechen	5 309	2 280,50	524,44	340,11	-	1 136,74	257,56	21,66
346	Kiefersfelden	6 838	3 452,13	708,17	460,81	6,75	549,11	137,17	1 590,12
347	Kolbermoor, Stadt	18 901	3 297,71	441,30	344,05	17,00	582,54	587,63	1 325,20
348	Neubeuern, Markt	4 375	2 801,61	718,46	558,49	4,02	617,84	166,31	736,48
349	Oberaudorf	5 322	2 592,65	668,30	504,03	3,01	572,67	240,28	604,36
350	*Pfaffing	4 215	1 798,09	143,67	198,04	1,24	872,49	401,78	180,87
351	Prien a.Chiemsee, Markt	11 212	2 967,92	453,97	420,30	14,48	713,48	699,35	666,34
352	Raubling	11 459	2 469,38	440,32	467,24	6,30	680,57	437,31	437,64
353	Riedering	5 575	2 460,75	284,71	333,55	-	597,00	668,54	576,95
354	Rimsting	3 999	2 949,12	996,79	442,90	6,43	679,00	546,08	277,92
355	Rohrdorf	5 964	2 310,26	114,03	423,90	-	1 164,69	479,43	128,22
356	*Rott a.Inn	4 167	2 310,43	358,85	292,51	25,74	880,52	178,57	574,24
357	Soyen	3 007	2 449,92	373,57	366,31	2,74	534,29	398,17	774,84
358	Stephanskirchen	10 760	2 723,54	359,05	376,13	-	671,72	632,41	684,22
359	Tuntenhausen	7 461	2 233,46	421,60	410,99	-	540,70	358,08	502,08
360	Vogtareuth	3 211	2 290,38	392,89	445,27	8,05	531,67	497,50	415,00
361	Wasserburg a.Inn, Stadt	12 896	3 395,53	642,44	877,86	1,41	772,45	389,96	711,40
362	Landkreis Starnberg	138 847	4 109,35	802,76	657,06	5,46	1 449,27	774,54	420,26
363	Kreisverwaltung	138 847	1 369,59	235,49	157,26	-	502,26	374,18	100,40
364	Kreisangehörige Gemeinden davon mit	138 847	2 739,76	567,27	499,80	5,46	947,00	400,36	319,86
365	3000 und mehr Einwohnern	138 847	2 739,76	567,27	499,80	5,46	947,00	400,36	319,86
	Einzelergebnisse d. Gemeinden mit 3000 und mehr Einwohnern								
366	Berg (Landkreis Starnberg)	8 479	1 969,07	377,54	855,82	-	714,84	20,87	-
367	Andechs	3 847	2 022,25	374,22	326,99	11,33	790,45	519,27	0,00
368	Feldafing	4 331	2 206,07	453,76	876,01	2,25	871,25	2,80	-
369	Gauting	21 184	2 297,91	438,68	381,68	2,43	651,26	509,94	313,92
370	Gilching	19 278	2 679,61	626,73	397,02	12,74	812,85	523,54	306,75
371	Herrsching a.Ammersee	11 108	1 998,58	456,61	425,47	-	792,11	324,39	-
372	Inning a.Ammersee	4 875	3 375,15	477,72	715,32	4,06	995,77	339,36	842,92
373	Krailling	7 969	2 383,62	493,17	393,95	-	1 086,49	403,57	6,44
374	Seefeld	7 684	2 976,39	602,38	423,61	-	981,55	291,48	677,36
375	Pöcking	5 638	4 914,86	702,41	599,54	5,23	3 110,66	441,53	55,50
376	Starnberg, Stadt	23 686	3 436,31	827,70	559,53	8,71	975,05	512,18	553,14

1) Ohne Verwaltungsgemeinschaften.- 2) Einschl. haushaltstechnischer Verrechnungen.- 3) Erstattungen, Zuweisungen u. Zuschüsse für lfd. Zwecke, allgem. Zuweisungen

\*) Mitglied einer Verwaltungsgemeinschaft.

der Gemeinden 1) und Gemeindeverbände 2)  
EUR je Einwohner -

Ausgaben des Vermögenshaushalts									Brutto-Ausgaben (Verwaltungs- und Vermögens- haushalt zusammen) 4)	Lfd. Nr.
zusammen	Sachinvestitionen		Investitions- Zuweis. u. Darlehen an	Tilgungen an		Sonstige Ausgaben des Vermögens- haushalts				
	ins- gesamt	darunter:								
							Bau- maßnahmen	Erwerb von unbewegl. Vermögen		
9	10	11	12	13	14	15	16	17	18	
1 065,21	1 034,70	987,84	6,48	2,37	7,71	-	20,42	-	3 688,89	320
772,27	359,44	307,48	12,47	30,32	0,25	-	-	382,25	3 210,73	321
1 824,54	405,41	201,49	161,21	-	78,85	-	55,08	1 285,20	4 370,01	322
1 202,42	738,19	463,54	228,18	-	24,14	-	97,92	342,17	3 550,98	323
1 364,94	760,82	580,89	108,82	10,45	38,43	2,16	127,37	425,70	5 245,70	324
183,28	90,91	66,06	1,51	0,38	12,08	-	45,35	34,55	1 425,75	325
1 181,66	669,91	514,83	107,30	10,06	26,35	2,16	82,02	391,15	3 819,95	326
1 140,98	656,67	512,94	95,51	9,31	27,46	2,42	83,05	362,08	3 817,52	327
1 514,10	782,49	532,95	205,55	15,17	17,36	-	73,89	625,19	3 830,52	328
1 720,91	290,45	196,40	32,83	155,04	4,42	-	33,63	1 237,36	5 030,48	329
2 783,87	1 086,77	623,29	432,85	-	609,57	-	72,41	1 015,13	5 403,50	330
2 130,56	1 023,21	966,59	1,81	8,44	55,01	-	136,07	907,83	4 823,44	331
871,99	749,51	703,98	12,30	9,55	-	-	53,39	59,54	3 121,46	332
1 427,60	993,15	964,54	2,09	-	12,77	29,27	85,92	306,49	4 132,27	333
695,76	282,61	245,17	0,32	41,89	2,81	-	50,14	318,31	3 197,53	334
670,69	279,18	228,79	3,29	14,59	30,23	0,60	36,15	309,94	2 883,05	335
986,23	847,23	598,41	92,62	0,30	9,11	-	35,25	94,33	3 620,57	336
1 927,74	903,72	389,65	499,10	1,47	145,08	-	-	877,47	4 126,00	337
1 578,88	651,36	639,52	4,03	1,71	-	-	331,57	594,23	3 709,94	338
1 546,05	574,56	552,36	2,98	-	2,61	-	64,81	904,08	3 969,59	339
1 136,11	756,69	279,02	438,26	-	32,98	-	84,77	261,67	4 027,56	340
954,53	564,80	526,11	4,60	52,92	0,28	-	35,78	300,76	3 989,12	341
400,76	209,83	138,54	13,86	8,41	-	-	46,80	135,72	2 559,09	342
1 472,92	394,48	310,18	4,15	23,34	6,25	-	-	1 048,84	3 733,20	343
901,96	265,17	72,78	176,36	-	4,03	-	120,35	512,41	3 083,16	344
269,09	179,26	157,96	1,29	-	1,82	-	31,39	56,62	2 549,59	345
1 614,65	717,98	675,96	0,97	-	0,73	-	225,02	670,91	5 066,78	346
1 333,75	620,65	397,74	199,94	-	0,57	-	311,40	401,13	4 631,46	347
1 656,65	1 640,93	1 461,63	41,60	-	-	-	15,72	-	4 458,26	348
1 007,23	651,68	519,46	22,18	9,52	-	-	148,75	197,28	3 599,88	349
1 262,89	614,39	86,96	495,34	10,52	73,18	-	41,27	523,54	3 060,98	350
1 092,16	758,23	718,31	10,46	46,68	17,38	-	38,95	230,92	4 060,08	351
732,72	298,01	244,42	1,14	-	47,28	-	30,64	356,79	3 202,10	352
853,98	367,23	294,00	51,43	29,71	7,17	-	64,77	385,09	3 314,73	353
1 125,78	684,26	518,35	57,36	36,18	4,50	-	42,15	358,69	4 074,90	354
628,58	610,69	262,69	279,71	-	17,88	-	-	0,00	2 938,84	355
2 910,01	1 914,19	1 587,81	289,66	-	0,37	-	210,16	785,28	5 220,44	356
1 026,85	660,01	344,17	249,67	24,94	-	-	193,53	148,37	3 476,77	357
608,01	583,83	439,60	95,61	-	23,54	-	-	0,65	3 331,55	358
878,45	234,05	143,76	45,07	-	3,74	-	-	640,65	3 111,90	359
1 777,31	1 328,82	1 308,56	2,20	5,78	3,74	-	42,39	396,58	4 067,68	360
614,95	367,48	336,71	3,04	-	56,96	-	22,70	167,81	4 010,48	361
1 112,58	634,09	388,93	121,51	30,86	56,97	0,08	28,90	361,68	5 221,93	362
179,53	148,31	86,18	1,08	22,71	8,50	-	-	0,02	1 549,12	363
933,05	485,79	302,75	120,44	8,15	48,47	0,08	28,90	361,66	3 672,81	364
933,05	485,79	302,75	120,44	8,15	48,47	0,08	28,90	361,66	3 672,81	365
583,59	496,47	331,87	122,97	-	87,12	-	-	-	2 552,66	366
1 179,29	652,95	233,21	399,68	10,37	5,75	-	59,13	451,10	3 201,54	367
236,22	186,95	121,52	0,36	9,21	-	-	21,60	18,47	2 442,29	368
386,36	284,78	225,89	13,07	10,18	9,83	-	17,85	63,73	2 684,27	369
261,60	210,62	180,03	4,25	10,84	1,26	0,49	38,40	-	2 941,21	370
472,90	407,96	365,74	0,85	-	46,94	-	18,01	-	2 471,48	371
1 914,91	461,55	287,44	76,24	11,50	329,09	-	18,14	1 094,63	5 290,05	372
494,18	191,95	117,86	29,12	10,06	16,39	-	-	275,79	2 877,80	373
717,74	342,81	229,95	2,76	12,06	25,60	-	-	337,27	3 694,12	374
6 057,71	569,52	339,94	64,68	35,03	276,55	-	-	5 176,61	10 972,58	375
620,92	525,37	193,74	243,26	0,80	53,68	0,04	40,99	0,04	4 057,23	376

und Umlagen, Schuldendiensthilfen.- 4) Ohne bzw. abzüglich Steuerbeteiligungen.

noch: Tab. 2.11 Ausgabe- und Einnahmearten  
- Beträge in

Lfd. Nr.	Gemeinden und Gemeindeverbände	Einnahmen des Verwaltungshaushalts								sonstige Einnahmen des Verwal- tungs- haushalts
		zusammen	Steuern 4) (netto), u. steuer- ähnliche Einnahmen	Ge- bühen, zweck- gebundene Abgaben	Einnahmen aus wirtsch. Tätig- keit	Zins- einnahmen	laufd. Übertragungen 3)			
							ins- gesamt	darunter von		
								Bund und Land	Gemeinden/ Gv, Zweck- verbänden	
		19	20	21	22	23	24	25	26	27
320	Scheyern	2 604,76	1 179,22	320,73	87,83	-	814,69	777,75	23,21	202,29
321	Schweitenkirchen	2 434,91	1 615,07	161,72	45,16	1,62	591,53	543,53	39,77	19,81
322	Vohburg a.d.Donau, Stadt	2 547,70	1 636,26	191,04	127,87	10,26	451,98	355,20	47,04	130,30
323	Wolnzach, Markt	2 347,11	1 335,53	324,48	67,19	0,00	530,86	375,08	10,74	89,05
324	Landkreis Rosenheim	3 872,17	1 510,13	355,48	116,11	0,83	1 704,05	902,33	656,26	185,57
325	Kreisverwaltung	1 227,47	0,01	88,13	18,47	0,03	1 088,72	421,15	625,39	32,12
326	Kreisangehörige Gemeinden davon mit	2 644,70	1 510,12	267,35	97,65	0,80	615,33	481,18	30,87	153,45
327	3000 und mehr Einwohnern	2 684,46	1 530,22	266,26	100,68	0,84	622,86	479,95	31,77	163,60
328	1000 b. u. 3000 Einwohnern	2 310,48	1 347,67	273,86	70,92	0,40	554,88	492,62	23,32	62,75
329	unter 1000 Einwohnern	3 285,45	1 013,92	588,96	298,07	0,18	382,11	321,71	35,40	1 002,22
	Einzelergebnisse d. Gemeinden mit 3000 und mehr Einwohnern									
330	Amerang	2 613,08	1 717,89	103,16	46,16	0,08	461,17	368,07	12,74	284,62
331	Aschau i.Chiemgau	2 783,72	1 440,28	567,85	58,02	0,43	573,24	385,06	57,14	143,90
332	Babensham	2 248,27	1 060,92	214,24	73,78	-	787,74	754,27	11,65	111,59
333	Bad Aibling, Stadt	2 713,63	1 418,47	264,27	102,15	0,00	682,37	524,57	20,80	246,37
334	Bernau a.Chiemsee	2 495,89	1 116,57	469,02	120,90	1,22	665,14	584,65	31,30	123,04
335	Brannenburg	2 209,34	1 223,43	178,51	86,33	0,36	652,61	600,15	35,04	68,11
336	Bruckmühl, Markt	2 608,26	1 633,64	239,39	79,15	0,51	552,89	382,89	12,16	102,68
337	Edling	2 184,19	1 438,85	197,40	86,26	6,17	414,09	377,60	16,15	41,42
338	Eiselfing	2 117,31	1 386,60	133,28	22,29	0,03	554,85	527,64	18,52	20,25
339	Bad Endorf, Markt	2 377,64	1 338,18	200,44	102,06	0,54	690,93	594,48	2,33	45,50
340	Bad Feilnbach	2 883,21	1 254,48	360,17	37,35	0,01	742,16	559,04	11,85	489,04
341	Feldkirchen-Westerham	2 899,51	1 928,06	256,89	87,53	0,19	437,44	353,84	34,32	189,40
342	Flintsbach a.Inn	2 152,97	1 249,29	237,45	87,25	-	481,93	425,84	13,03	97,05
343	Frasdorf	2 263,72	1 568,94	147,70	31,92	-	512,29	454,55	41,11	2,87
344	Großkarolinenfeld	2 174,21	1 091,21	196,48	30,37	0,00	796,02	739,31	29,74	60,13
345	Schechen	2 216,10	1 412,53	177,51	113,24	2,32	484,96	364,57	8,50	25,55
346	Kiefersfelden	3 458,72	2 245,49	315,87	70,00	0,95	768,40	564,02	87,80	58,01
347	Kolbermoor, Stadt	3 265,59	1 734,19	159,36	160,16	0,59	764,72	544,42	15,95	446,58
348	Neubeuern, Markt	2 798,69	1 776,04	392,29	148,02	-	368,13	320,36	11,95	114,21
349	Oberaudorf	2 577,54	1 182,64	329,09	81,63	1,31	915,83	770,17	32,93	67,04
350	*Pfaffing	1 798,25	1 050,47	121,39	118,89	3,25	458,38	440,02	8,33	45,88
351	Prien a.Chiemsee, Markt	2 961,63	1 516,96	482,67	186,02	0,15	488,70	365,48	27,40	287,12
352	Raubling	2 437,85	1 800,32	153,33	45,66	1,96	403,94	335,72	15,62	32,64
353	Riedering	2 427,70	1 331,61	179,31	28,48	0,01	827,53	531,70	16,34	60,76
354	Rimsting	2 949,12	1 460,29	283,26	97,01	0,38	1 035,14	501,32	328,77	73,04
355	Rohrdorf	3 292,64	2 395,06	250,02	42,14	-	444,29	432,34	11,95	161,13
356	*Rott a.Inn	2 304,10	1 422,68	243,99	143,98	1,36	420,69	389,72	9,21	71,40
357	Soyen	2 353,82	1 229,47	317,62	45,28	0,00	668,90	609,58	21,91	92,55
358	Stephanskirchen	2 721,72	1 544,10	243,65	149,86	2,63	648,05	350,87	61,61	133,42
359	Tuntenhausen	2 233,49	1 311,99	192,35	41,63	1,18	662,71	621,74	23,59	23,64
360	Vogtareuth	2 287,02	1 052,62	270,69	40,18	0,01	731,56	664,51	10,95	191,96
361	Wasserburg a.Inn, Stadt	3 392,55	1 802,33	442,18	252,85	1,76	657,12	356,72	67,93	236,33
362	Landkreis Starnberg	4 166,96	1 863,17	109,29	150,72	2,79	1 925,82	834,35	962,75	115,17
363	Kreisverwaltung	1 394,05	0,09	1,10	47,50	1,27	1 332,22	361,42	938,74	11,88
364	Kreisangehörige Gemeinden davon mit	2 772,91	1 863,07	108,20	103,22	1,52	593,60	472,93	24,01	103,30
365	3000 und mehr Einwohnern	2 772,91	1 863,07	108,20	103,22	1,52	593,60	472,93	24,01	103,30
	Einzelergebnisse d. Gemeinden mit 3000 und mehr Einwohnern									
366	Berg (Landkreis Starnberg)	2 639,32	1 912,65	149,90	75,44	0,52	446,08	437,39	1,27	54,73
367	Andechs	1 876,85	1 251,52	23,08	154,55	0,04	410,69	405,84	0,13	36,97
368	Feldafing	2 622,00	1 876,98	78,83	126,38	1,95	523,33	488,35	-	14,52
369	Gauting	2 335,02	1 439,62	47,80	140,54	0,47	636,63	471,44	57,36	69,95
370	Gilching	2 628,49	1 826,13	59,70	64,06	0,77	658,04	452,98	5,95	19,77
371	Herrsching a.Ammersee	2 341,17	1 729,68	87,89	86,62	0,70	402,95	373,22	24,77	33,33
372	Inning a.Ammersee	3 258,82	2 562,06	134,93	102,26	0,15	449,51	426,87	17,67	9,92
373	Krailling	2 368,52	1 649,98	46,64	73,73	0,09	584,93	567,04	15,50	13,15
374	Seefeld	2 979,03	2 400,30	77,86	47,31	0,23	400,82	361,86	7,99	52,50
375	Pöcking	4 140,86	2 488,96	77,46	166,52	24,36	1 303,59	1 231,64	8,95	79,98
376	Starnberg, Stadt	3 453,33	2 075,21	191,30	134,81	0,30	733,62	432,96	48,78	318,07

1) Ohne Verwaltungsgemeinschaften.- 2) Einschl. haushaltstechnischer Verrechnungen.- 3) Erstattungen, Zuweisungen u. Zuschüsse für lfd. Zwecke, allgem. Zuweisungen  
\*) Mitglied einer Verwaltungsgemeinschaft.



der Gemeinden 1) und Gemeindeverbände 2)  
EUR je Einwohner -

Einnahmen des Vermögenshaushalts									Brutto-Einnahmen (Verwaltungs- und Vermögens- haushalt zusammen) 4)	Lfd. Nr.
zusammen	Darlehens- rück- flüsse	Ver- äußerung von Vermögen	Beiträge und ähnliche Entgelte	Zuweisungen u. Zuschüsse für Investitionen		Schuldenaufnahmen		sonstige Einnahmen des Vermögens- haushalts		
				ins- gesamt	dar.: von Bund und Land	öffent- licher Bereich	Kredit- marktmittel Inn. Darl.			
28	29	30	31	32	33	34	35	36	37	
1 063,79	3,71	9,93	33,67	237,13	236,70	-	-	779,34	3 668,55	320
789,78	-	288,63	0,11	37,26	37,26	-	-	463,78	3 224,68	321
2 086,13	40,64	97,07	13,03	251,86	195,44	-	-	1 683,54	4 633,84	322
1 205,03	-	65,91	22,79	163,23	163,23	-	168,75	784,36	3 552,14	323
1 476,31	0,46	40,71	44,47	243,22	237,97	-	230,14	917,32	5 348,48	324
259,85	0,03	1,25	-	52,63	52,63	-	45,18	160,75	1 487,32	325
1 216,47	0,44	39,45	44,47	190,59	185,34	-	184,95	756,57	3 861,17	326
1 181,28	0,32	39,63	43,55	189,21	185,11	-	174,76	733,81	3 865,74	327
1 487,42	1,40	37,97	52,40	199,43	184,62	-	270,78	925,43	3 797,89	328
3 796,73	-	39,81	-	519,19	519,19	-	-	3 237,72	7 082,18	329
2 783,47	-	700,88	83,67	636,32	635,08	-	-	1 362,59	5 396,55	330
2 148,39	-	-	6,09	109,75	66,32	-	485,25	1 547,30	4 932,11	331
1 646,56	-	290,13	46,97	299,88	299,88	-	561,10	448,48	3 894,83	332
1 359,93	-	2,23	27,91	189,79	189,79	-	718,94	421,05	4 073,56	333
737,79	-	5,45	46,29	148,55	158,48	-	-	537,49	3 233,68	334
671,20	-	20,97	6,40	102,59	102,59	-	-	541,24	2 880,54	335
1 011,87	0,70	4,44	34,71	306,26	305,59	-	59,60	606,15	3 620,12	336
1 927,74	-	1,07	10,14	214,42	214,42	-	-	1 702,11	4 111,93	337
1 562,64	-	7,01	5,14	57,04	53,82	-	355,85	1 137,59	3 679,94	338
1 629,48	-	4,77	20,30	295,36	252,04	-	-	1 309,05	4 007,12	339
1 136,44	-	12,66	62,37	383,43	383,43	-	114,44	563,53	4 019,65	340
948,15	-	11,92	25,36	79,69	79,56	-	-	831,18	3 847,66	341
400,53	-	20,80	23,78	74,51	73,81	-	-	281,44	2 553,49	342
687,48	-	1,01	8,83	111,46	85,52	-	-	566,18	2 951,20	343
901,66	-	-	31,64	34,61	34,61	-	-	835,41	3 075,88	344
271,43	-	51,92	66,95	34,12	34,12	-	-	118,44	2 487,53	345
1 622,25	-	0,82	4,61	78,86	71,31	-	-	1 537,96	5 080,97	346
1 492,36	0,86	0,02	20,55	210,49	210,38	-	338,61	921,82	4 757,95	347
1 749,51	-	2,79	381,24	209,23	207,71	-	-	1 156,26	4 548,21	348
1 006,73	-	5,17	352,19	63,94	63,27	-	-	585,43	3 584,28	349
1 530,70	-	306,83	98,49	117,03	117,03	-	-	1 008,35	3 328,95	350
1 026,44	0,18	13,25	8,29	155,61	155,61	-	352,30	496,81	3 988,07	351
732,72	-	89,09	11,26	47,65	44,69	-	174,54	410,18	3 170,57	352
841,99	-	4,13	54,59	261,46	261,46	-	-	521,81	3 269,68	353
1 119,90	-	13,42	20,41	212,09	169,54	-	121,28	752,69	4 069,02	354
1 336,94	1,68	117,00	13,21	29,52	29,52	-	-	1 175,53	4 629,58	355
3 191,90	-	197,95	16,06	945,10	945,10	-	1 511,88	520,91	5 496,01	356
1 026,85	-	127,26	149,54	67,18	67,18	-	-	682,88	3 380,67	357
799,79	1,83	6,39	33,30	185,66	183,46	-	-	572,60	3 521,50	358
802,01	-	30,84	43,62	175,39	175,12	-	-	552,16	3 035,50	359
1 396,23	-	2,48	60,37	566,67	566,67	-	195,42	571,29	3 683,25	360
613,70	1,26	8,89	10,80	91,23	89,69	-	-	501,53	4 006,25	361
977,42	4,54	77,34	7,77	100,93	88,49	-	149,24	637,60	5 144,38	362
190,81	1,53	1,24	-	15,62	12,15	-	36,01	136,41	1 584,87	363
786,61	3,01	76,10	7,77	85,31	76,34	-	113,23	501,19	3 559,52	364
786,61	3,01	76,10	7,77	85,31	76,34	-	113,23	501,19	3 559,52	365
190,42	2,83	123,90	13,41	50,28	46,50	-	-	-	2 829,74	366
663,07	0,15	4,50	1,45	137,09	133,07	-	519,89	0,00	2 539,92	367
84,08	18,08	0,57	42,00	23,44	23,32	-	-	-	2 706,08	368
546,30	1,62	224,42	0,01	64,12	45,66	-	-	256,12	2 881,32	369
467,02	5,17	6,84	6,13	146,95	146,95	-	-	301,93	3 095,51	370
31,23	2,39	5,29	1,58	21,98	21,53	-	-	-	2 372,40	371
1 930,24	0,37	323,10	5,12	188,68	178,42	-	-	1 412,96	5 189,06	372
331,20	0,87	213,39	-	116,68	98,98	-	-	0,26	2 699,72	373
717,74	0,74	3,06	5,13	56,78	51,52	-	-	652,02	3 696,76	374
3 117,52	5,70	9,01	10,62	130,14	126,34	-	248,32	2 713,73	7 258,38	375
590,57	0,72	3,50	2,72	70,92	55,10	-	248,25	264,47	4 043,90	376

und Umlagen, Schuldendiensthilfen.- 4) Ohne bzw. abzüglich Steuerbeteiligungen.

Tab. 2.11 Ausgabe- und Einnahmearten  
- Beträge in

Lfd. Nr.	Gemeinden und Gemeindeverbände	Einwohner am 30.6. des Berichts- jahres	Ausgaben des Verwaltungshaushalts						
			zusammen 4)	Personal- ausgaben	Laufender Sach- aufwand	Zins- ausgaben	Laufende Übertragungen 3) an		Sonstige Ausgaben des Verwal- tungs- haushalts
							öffent- lichen Bereich	andere Bereiche	
		1	2	3	4	5	6	7	8
377	Tutzing	10 135	2 528,71	455,13	478,56	1,54	643,60	424,82	525,07
378	Weßling	5 555	3 116,42	852,91	577,82	19,68	1 477,24	173,99	14,79
379	Wörthsee	5 078	2 654,33	375,58	403,25	5,41	774,21	374,12	721,76
380	Landkreis Traunstein	180 468	3 995,39	755,14	780,60	8,19	1 135,04	619,92	696,50
381	Kreisverwaltung	180 468	1 214,44	171,76	282,62	2,79	376,08	254,33	126,85
382	Kreisangehörige Gemeinden davon mit	180 468	2 780,95	583,38	497,98	5,40	758,95	365,59	569,65
383	3000 und mehr Einwohnern	158 686	2 818,03	606,13	496,83	5,69	758,85	376,35	574,18
384	1000 b. u. 3000 Einwohnern	21 782	2 510,84	417,67	506,35	3,27	759,74	287,21	536,61
	Einzelergebnisse d. Gemeinden mit 3000 und mehr Einwohnern								
385	Altenmarkt a.d.Alz	4 162	2 512,40	399,04	448,97	-	589,54	512,92	561,92
386	*Bergen (Landkreis Traunstein)	4 995	2 379,55	510,39	359,13	12,24	728,67	250,06	519,06
387	Chieming	5 099	2 552,13	512,25	427,76	5,16	871,51	228,82	506,63
388	Fridolfing	4 507	7 451,31	1 580,59	1 123,05	-	1 592,88	551,98	2 602,80
389	Grabenstätt	4 443	2 644,31	707,83	339,85	-	846,90	292,57	457,16
390	Grassau, Markt	7 248	2 593,49	572,77	364,72	1,72	653,77	434,91	565,61
391	Inzell	4 897	3 717,65	685,30	964,95	22,44	540,39	383,97	1 120,62
392	Kirchanschörling	3 377	2 983,91	542,81	499,13	1,03	1 168,10	456,32	316,52
393	*Marquartstein	3 337	2 342,97	269,43	404,69	4,27	915,99	306,41	442,18
394	*Obing	4 470	2 196,76	193,73	290,66	3,34	772,33	322,64	614,06
395	Palling	3 519	1 882,76	350,10	253,87	-	584,07	310,89	383,81
396	Ruhpolding	7 151	2 870,54	581,33	577,69	16,44	525,29	495,09	674,69
397	Schnaitsee	3 798	2 190,69	365,46	393,09	5,06	693,10	407,74	326,24
398	Seeon-Seebruck	4 592	2 683,57	673,80	550,61	6,44	683,25	60,77	708,70
399	Siegsdorf	8 529	3 911,96	637,18	537,69	1,05	810,83	479,13	1 446,08
400	Surberg	3 385	2 008,10	608,09	317,76	3,66	555,44	82,64	440,51
401	Tacherting	5 815	2 579,62	421,43	486,33	6,58	950,36	383,28	331,65
402	Tittmoning, Stadt	5 880	2 593,53	719,49	452,94	8,37	665,13	215,15	532,44
403	Traunreut, Stadt	21 058	2 949,79	672,56	402,22	-	831,80	374,41	668,80
404	Traunstein, Große Kreisstadt	21 079	2 545,66	788,75	629,83	14,08	646,73	461,10	5,18
405	Trostberg, Stadt	11 444	2 883,04	622,76	481,25	1,98	778,97	532,44	465,63
406	Übersee	5 093	1 897,18	514,33	539,84	10,40	656,22	176,39	-
407	Unterwössen	3 699	2 260,42	338,92	441,87	1,59	601,24	325,85	550,96
408	*Waging a.See, Markt	7 109	2 359,53	303,03	405,83	0,95	795,75	312,52	541,44
409	Landkreis Weilheim-Schongau	138 136	3 865,20	688,42	658,16	10,69	1 165,48	736,46	605,99
410	Kreisverwaltung	138 136	1 351,07	202,25	280,95	4,37	352,74	309,55	201,21
411	Kreisangehörige Gemeinden davon mit	138 136	2 514,13	486,17	377,21	6,32	812,74	426,91	404,78
412	3000 und mehr Einwohnern	94 218	2 605,02	525,69	382,61	6,30	805,11	530,81	354,50
413	1000 b. u. 3000 Einwohnern	41 980	2 328,81	407,59	361,20	6,63	823,39	209,34	520,67
414	unter 1000 Einwohnern	1 938	2 109,82	266,51	461,81	0,92	952,77	88,74	339,07
	Einzelergebnisse d. Gemeinden mit 3000 und mehr Einwohnern								
415	*Altenstadt	3 325	2 300,02	163,03	555,45	6,32	904,06	66,66	604,50
416	Hohenpeißenberg	3 882	2 165,32	410,17	325,37	14,81	671,86	492,72	250,38
417	Peißenberg, Markt	12 754	1 992,20	401,56	236,58	2,14	609,01	461,05	281,86
418	Peiting, Markt	11 691	2 536,10	637,75	492,86	2,98	645,81	399,33	357,36
419	Penzberg, Stadt	16 715	3 610,40	667,82	569,95	7,57	1 154,30	738,28	472,47
420	Polling (Landkreis Weilheim-Schongau)	3 613	2 720,66	603,63	377,89	4,71	631,29	433,70	669,44
421	Schongau, Stadt	12 559	2 615,53	574,84	357,40	3,06	864,27	493,78	322,19
422	*Seeshaupt	3 303	3 043,61	622,81	566,54	4,59	933,08	477,13	439,46
423	Weilheim i.OB, Stadt	23 035	2 293,32	412,46	244,94	9,53	748,04	612,26	266,08
424	Wielenbach	3 341	2 521,07	807,19	378,71	10,68	653,20	461,09	210,19

1) Ohne Verwaltungsgemeinschaften.- 2) Einschl. haushaltstechnischer Verrechnungen.- 3) Erstattungen, Zuweisungen u. Zuschüsse für lfd. Zwecke, allgem. Zuweisungen

\*) Mitglied einer Verwaltungsgemeinschaft.

der Gemeinden 1) und Gemeindeverbände 2)  
EUR je Einwohner -

Ausgaben des Vermögenshaushalts									Brutto-Ausgaben (Verwaltungs- und Vermögens- haushalt zusammen) 4)	Lfd. Nr.
zusammen	Sachinvestitionen		Investitions- Zuweis. u. Darlehen an	Tilgungen an		Sonstige Ausgaben des Vermögens- haushalts				
	ins- gesamt	darunter:  Bau- maßnahmen		Erwerb von unbewegl. Vermögen	öffent- lichen Bereich		andere Bereiche	öffent- lichen Bereich		
9	10	11	12	13	14	15	16	17	18	
892,65	792,08	684,40	2,48	4,96	1,18	0,09	20,31	74,03	3 421,37	377
3 612,94	2 339,90	1 256,55	1 064,00	13,14	72,40	-	55,32	1 132,18	6 729,36	378
747,56	433,23	187,12	213,68	11,51	7,65	-	157,62	137,55	3 401,89	379
1 223,90	688,83	513,35	107,06	10,53	122,24	0,21	106,50	295,60	5 219,29	380
206,88	88,04	70,04	5,35	0,08	43,22	-	43,48	32,07	1 421,32	381
1 017,02	600,79	443,32	101,71	10,46	79,02	0,21	63,01	263,53	3 797,97	382
971,37	578,41	433,29	87,30	10,95	74,03	0,20	64,62	243,17	3 789,39	383
1 349,60	763,82	516,37	206,65	6,90	115,42	0,27	51,32	411,88	3 860,45	384
479,16	412,25	232,38	76,47	0,35	1,77	-	-	64,80	2 991,56	385
791,48	728,25	705,31	5,70	-	5,01	0,08	55,74	2,41	3 171,04	386
929,11	842,99	356,60	443,67	33,67	-	-	41,48	10,97	3 481,24	387
2 894,24	1 803,36	1 350,06	217,74	-	686,56	-	-	404,32	10 345,55	388
698,50	418,70	370,81	24,01	22,51	78,78	-	-	178,52	3 342,81	389
1 093,92	908,72	856,44	8,23	32,68	1,93	-	142,84	7,75	3 687,41	390
1 246,28	762,09	664,88	35,09	-	-	-	109,64	374,55	4 963,93	391
2 394,64	667,22	446,84	146,19	-	9,04	-	22,21	1 696,17	5 378,54	392
1 361,29	906,15	852,75	20,34	9,08	424,58	1,71	-	19,77	3 704,26	393
1 306,49	516,19	216,86	270,90	0,22	5,83	-	66,72	717,52	3 503,25	394
595,93	526,18	278,69	213,43	-	68,10	-	-	1,65	2 478,68	395
1 013,29	527,24	406,73	52,28	-	1,24	-	247,16	237,65	3 883,83	396
1 588,94	1 248,84	408,10	827,38	49,89	219,10	-	71,11	-	3 779,63	397
1 882,76	1 007,14	859,11	113,84	41,74	9,49	-	32,67	791,73	4 566,32	398
1 150,08	664,91	551,87	1,73	45,28	-	-	-	439,89	5 062,05	399
556,06	202,07	122,73	37,88	18,02	95,25	-	34,00	206,72	2 564,16	400
707,20	328,34	190,96	121,77	-	- 0,25	-	28,24	350,88	3 286,82	401
1 464,85	184,29	86,74	44,64	-	504,09	1,08	353,86	421,53	4 058,37	402
572,75	290,20	248,45	3,97	-	0,47	-	-	282,08	3 522,54	403
585,67	419,71	337,99	2,81	-	52,38	0,93	92,52	20,13	3 131,33	404
775,34	642,86	577,77	24,84	-	62,30	-	31,15	39,04	3 658,39	405
799,69	684,25	316,92	305,69	43,32	-	-	71,83	0,29	2 696,87	406
822,85	444,89	375,97	1,80	10,68	89,18	-	123,73	154,37	3 083,27	407
840,02	346,03	257,22	36,37	15,06	30,52	-	19,76	428,66	3 199,55	408
1 431,13	940,24	686,88	114,44	5,82	70,23	-	82,04	332,81	5 296,33	409
226,22	120,09	71,71	0,83	0,20	22,45	-	24,49	58,98	1 577,28	410
1 204,92	820,15	615,17	113,61	5,62	47,78	-	57,54	273,82	3 719,05	411
1 069,19	824,55	664,20	64,65	0,55	67,38	-	41,82	134,88	3 674,21	412
1 481,49	826,97	520,79	225,75	17,27	5,97	-	90,19	541,08	3 810,30	413
1 812,69	458,45	276,21	64,79	-	-	-	114,81	1 239,43	3 922,51	414
1 952,58	555,20	443,65	69,96	1,61	3,91	-	24,92	1 366,93	4 252,60	415
756,48	593,16	555,85	0,06	-	3,48	-	55,48	104,36	2 921,79	416
442,04	392,28	352,65	2,81	-	25,48	-	24,28	-	2 434,23	417
966,58	750,00	675,67	26,73	-	189,13	-	9,66	17,79	3 502,68	418
2 479,96	2 107,18	1 772,43	11,17	-	171,89	-	-	200,88	6 090,36	419
898,97	809,82	731,37	1,34	-	13,78	-	26,32	49,05	3 619,63	420
606,43	451,58	312,78	69,01	-	2,69	-	95,90	56,26	3 221,96	421
1 322,88	1 290,60	267,65	987,93	0,02	-	-	32,26	-	4 366,49	422
539,00	319,47	283,38	11,61	1,00	22,58	-	72,85	123,09	2 832,31	423
1 576,65	1 295,07	880,26	275,76	7,01	92,53	-	40,39	141,65	4 097,72	424

und Umlagen, Schuldendiensthilfen.- 4) Ohne bzw. abzüglich Steuerbeteiligungen.

noch: Tab. 2.11 Ausgabe- und Einnahmearten  
- Beträge in

Lfd. Nr.	Gemeinden und Gemeindeverbände	Einnahmen des Verwaltungshaushalts								
		zusammen	Steuern 4) (netto), u. steuer- ähnliche Einnahmen	Ge- bühren, zweck- gebundene Abgaben	Einnahmen aus wirtsch. Tätig- keit	Zins- einnahmen	laufd. Übertragungen 3)			sonstige Einnahmen des Verwal- tungs- haushalts
							ins- gesamt	darunter von		
								Bund und Land	Gemeinden/ Gv, Zweck- verbänden	
		19	20	21	22	23	24	25	26	27
377	Tutzing	2 518,35	1 684,71	177,94	87,21	1,04	466,69	440,72	11,90	100,77
378	Weßling	2 876,71	2 048,34	258,93	87,93	0,94	442,45	388,10	13,68	38,12
379	Wörthsee	2 681,14	1 749,70	67,79	83,09	0,28	452,31	435,79	8,74	327,97
380	Landkreis Traunstein	4 028,77	1 673,26	365,31	99,84	1,19	1 771,12	878,38	731,39	118,06
381	Kreisverwaltung	1 202,14	0,05	55,56	13,14	0,10	1 108,28	398,75	692,07	25,00
382	Kreisangehörige Gemeinden	2 826,63	1 673,21	309,74	86,69	1,08	662,84	479,63	39,32	93,06
	davon mit									
383	3000 und mehr Einwohnern	2 865,55	1 721,93	303,13	90,60	1,22	657,60	468,62	42,53	91,08
384	1000 b. u. 3000 Einwohnern	2 543,11	1 318,31	357,91	58,24	0,12	701,00	559,82	15,96	107,52
	Einzelergebnisse d. Gemeinden mit 3000 und mehr Einwohnern									
385	Altenmarkt a.d.Alz	2 471,92	1 355,23	280,60	38,88	0,31	728,93	453,33	84,17	67,97
386	*Bergen (Landkreis Traunstein)	2 363,72	1 157,31	276,41	111,96	0,90	720,30	557,26	43,42	96,83
387	Chieming	2 499,49	1 606,09	359,29	43,20	0,00	377,53	267,61	24,20	113,39
388	Fridolfing	7 420,66	5 125,09	1 267,34	119,12	0,00	731,62	550,41	43,00	177,49
389	Grabenstätt	2 493,58	1 530,94	175,59	55,56	0,42	679,16	537,81	35,22	51,90
390	Grassau, Markt	2 598,25	1 229,86	287,56	176,49	2,15	824,68	632,07	68,11	77,50
391	Inzell	3 645,09	1 407,06	845,91	97,22	3,03	997,82	755,97	47,00	294,05
392	Kirchanschöring	2 973,13	2 269,69	89,02	52,77	0,16	525,77	345,28	37,77	35,72
393	*Marquartstein	2 343,99	1 155,70	437,87	58,06	1,25	598,47	483,45	6,28	92,64
394	*Obing	2 188,56	1 203,75	120,03	52,55	-	716,57	567,96	80,70	95,67
395	Palling	1 884,62	1 105,42	89,69	28,88	0,44	655,84	572,78	37,03	4,36
396	Ruhpolding	2 852,13	1 204,04	492,48	82,39	0,27	858,01	648,73	4,44	214,93
397	Schnaitsee	2 159,56	1 162,49	173,26	28,85	0,02	744,70	600,37	37,78	50,24
398	Seeon-Seebruck	2 682,81	1 492,52	516,60	92,70	0,01	380,36	349,48	8,87	200,62
399	Siegsdorf	3 903,58	2 608,97	325,49	120,60	2,14	677,80	391,82	20,38	168,59
400	Surberg	2 012,52	924,05	161,79	44,60	0,52	831,55	717,57	48,99	50,00
401	Tacherting	2 561,87	1 780,51	196,80	46,16	-	477,70	314,62	50,70	60,71
402	Tittmoning, Stadt	2 568,31	1 780,50	104,34	56,40	0,02	618,05	381,54	32,17	9,01
403	Traunreut, Stadt	2 935,15	2 122,55	117,25	57,03	0,66	521,14	333,43	18,42	116,50
404	Traunstein, Große Kreisstadt	2 943,78	1 728,46	362,43	196,08	5,00	628,60	402,17	60,21	23,21
405	Trostberg, Stadt	2 872,71	1 675,55	236,41	75,59	0,31	797,13	487,03	69,05	87,72
406	Übersee	2 274,78	1 287,89	352,38	49,17	0,36	552,91	520,47	15,46	32,07
407	Unterwössen	2 263,26	1 138,59	248,41	49,49	-	817,27	690,81	44,73	9,50
408	*Waging a.See, Markt	2 347,07	1 403,82	172,76	91,61	0,23	622,99	449,52	86,28	55,65
409	Landkreis Weilheim-Schongau	3 887,19	1 539,15	221,82	117,62	1,16	1 848,79	949,36	785,72	158,65
410	Kreisverwaltung	1 375,99	-	67,80	11,36	0,73	1 212,82	447,52	746,86	83,28
411	Kreisangehörige Gemeinden	2 511,19	1 539,15	154,02	106,25	0,43	635,97	501,84	38,86	75,37
	davon mit									
412	3000 und mehr Einwohnern	2 606,01	1 648,57	131,06	104,28	0,48	651,48	488,79	44,18	70,13
413	1000 b. u. 3000 Einwohnern	2 317,59	1 312,50	205,44	111,71	0,33	600,18	529,21	27,49	87,42
414	unter 1000 Einwohnern	2 095,31	1 128,90	155,97	83,82	0,31	657,39	543,53	26,52	68,92
	Einzelergebnisse d. Gemeinden mit 3000 und mehr Einwohnern									
415	*Altenstadt	2 292,77	1 592,77	202,05	63,97	0,13	360,26	283,16	11,36	73,60
416	Hohenpeißenberg	2 144,95	1 103,53	225,89	46,13	0,09	707,79	531,19	1,40	61,52
417	Peißenberg, Markt	1 992,16	1 066,05	41,30	54,13	0,33	818,08	662,20	24,90	12,27
418	Peiting, Markt	2 541,20	1 380,83	262,56	71,12	0,00	675,83	475,70	7,38	150,86
419	Penzberg, Stadt	3 606,81	2 631,06	102,94	163,46	1,22	665,30	487,53	29,75	42,84
420	Polling (Landkreis Weilheim-Schongau)	2 713,01	1 388,87	184,58	45,28	-	775,20	667,15	58,79	319,08
421	Schongau, Stadt	2 634,73	1 815,94	112,80	181,44	0,40	444,49	208,49	45,44	79,66
422	*Seeshaupt	3 067,47	1 626,55	202,45	206,79	0,10	783,92	300,13	304,78	247,66
423	Weilheim i.OB, Stadt	2 289,35	1 522,66	88,74	82,45	0,62	582,81	555,65	14,22	12,08
424	Wielenbach	2 520,00	1 124,25	205,48	46,35	-	1 072,48	620,59	329,51	71,44

1) Ohne Verwaltungsgemeinschaften.- 2) Einschl. haushaltstechnischer Verrechnungen.- 3) Erstattungen, Zuweisungen u. Zuschüsse für lfd. Zwecke, allgem. Zuweisungen  
\*) Mitglied einer Verwaltungsgemeinschaft.

der Gemeinden 1) und Gemeindeverbände 2)  
EUR je Einwohner -

Einnahmen des Vermögenshaushalts									Brutto-Einnahmen (Verwaltungs- und Vermögens- haushalt zusammen) 4)	Lfd. Nr.
zusammen	Darlehens- rück- flüsse	Ver- äußerung von Vermögen	Beiträge und ähnliche Entgelte	Zuweisungen u. Zuschüsse für Investitionen		Schuldenaufnahmen		sonstige Einnahmen des Vermögens- haushalts		
				ins- gesamt	dar.: von Bund und Land	öffent- licher Bereich	Kredit- marktmittel Inn. Darl.			
28	29	30	31	32	33	34	35	36	37	
1 082,47	5,89	110,21	42,31	54,33	43,88	-	-	869,73	3 600,82	377
3 569,35	4,56	- 0,03	4,33	166,88	158,75	-	1 159,59	2 234,02	6 446,05	378
755,75	1,10	0,32	-	34,91	30,43	-	-	719,42	3 436,89	379
1 287,25	1,15	155,92	54,91	201,65	175,41	-	116,78	756,83	5 316,02	380
166,63	0,71	0,97	-	38,12	38,12	-	-	126,83	1 368,77	381
1 120,61	0,44	154,95	54,91	163,53	137,29	-	116,78	629,99	3 947,25	382
1 081,47	0,48	154,09	52,75	147,10	121,37	-	102,93	624,13	3 947,03	383
1 405,76	0,15	161,25	70,68	283,25	253,23	-	217,72	672,70	3 948,87	384
608,66	-	13,84	32,45	67,61	67,30	-	-	494,76	3 080,58	385
1 358,39	1,10	60,60	13,53	231,37	230,90	-	500,50	551,29	3 722,11	386
951,49	-	81,32	208,58	45,45	45,45	-	-	616,13	3 450,98	387
2 843,74	11,54	29,41	11,36	193,60	187,36	-	-	2 597,84	10 264,40	388
882,22	-	61,48	52,60	128,35	70,76	-	-	639,79	3 375,80	389
1 108,25	-	0,84	78,30	97,43	97,43	-	427,70	503,98	3 706,50	390
1 906,92	0,72	162,63	73,53	45,05	44,69	-	724,45	900,53	5 552,02	391
2 344,30	-	298,75	190,19	79,65	79,53	-	458,99	1 316,72	5 317,43	392
1 404,93	-	44,30	10,82	407,70	407,70	-	-	942,11	3 748,92	393
857,51	-	235,88	8,09	92,29	92,29	-	-	521,25	3 046,07	394
1 052,28	-	76,78	16,06	71,54	71,54	-	-	887,90	2 936,91	395
1 013,81	-	236,27	8,87	182,19	168,49	-	71,76	514,72	3 865,94	396
1 579,99	0,66	296,47	54,84	896,51	421,32	-	-	331,51	3 739,55	397
1 884,42	-	139,73	44,64	446,39	446,21	-	609,76	643,90	4 567,22	398
1 479,01	-	40,56	35,31	70,86	69,93	-	-	1 332,28	5 382,60	399
557,03	-	1,94	-	144,45	144,45	-	-	410,64	2 569,55	400
708,50	-	135,39	104,75	179,49	179,13	-	-	288,87	3 270,37	401
1 214,78	-	30,97	5,53	301,25	135,56	-	348,66	528,37	3 783,09	402
1 143,78	0,13	497,94	41,40	40,86	40,23	-	-	563,46	4 078,93	403
607,26	0,48	113,83	12,27	95,98	65,42	-	-	384,71	3 551,04	404
646,68	0,06	0,83	97,57	160,85	160,85	-	-	387,39	3 519,39	405
772,66	-	449,86	239,98	82,82	47,37	-	-	-	3 047,44	406
824,78	-	0,41	15,57	194,31	177,53	-	65,91	548,58	3 088,04	407
598,78	-	2,98	24,49	67,36	66,83	-	3,95	500,00	2 945,85	408
1 607,27	38,08	130,80	44,12	353,98	331,88	-	312,00	728,29	5 494,45	409
380,77	37,52	0,54	-	111,38	101,16	-	86,87	144,46	1 756,77	410
1 226,49	0,57	130,26	44,12	242,60	230,71	-	225,13	583,82	3 737,69	411
1 120,10	0,60	165,22	17,09	239,84	233,66	-	283,07	414,27	3 726,11	412
1 426,03	0,52	52,76	104,13	236,46	211,46	-	105,47	926,69	3 743,61	413
2 076,85	-	109,34	57,90	509,78	504,67	-	-	1 399,82	4 172,16	414
1 952,71	0,77	213,71	34,91	140,39	139,92	-	-	1 562,94	4 245,48	415
792,98	1,66	-	9,20	185,89	185,89	-	193,20	403,02	2 937,93	416
687,53	0,05	3,90	1,85	238,95	238,95	-	-	442,77	2 679,69	417
820,97	-	219,93	68,14	240,88	236,86	-	-	292,03	3 362,17	418
2 750,40	1,20	450,14	-	570,23	548,09	-	1 256,36	472,47	6 357,20	419
937,72	-	181,11	52,99	80,44	51,03	-	-	623,18	3 650,74	420
480,88	0,34	48,34	0,64	129,85	129,85	-	44,07	257,64	3 115,61	421
1 323,66	0,21	-	4,47	54,50	51,47	-	302,76	961,73	4 391,14	422
543,89	0,94	77,82	13,25	158,07	156,00	-	28,96	264,85	2 833,24	423
1 584,76	-	496,02	35,58	81,26	81,26	-	808,14	163,76	4 104,76	424

und Umlagen, Schuldendiensthilfen.- 4) Ohne bzw. abzüglich Steuerbeteiligungen.

Tab. 2.11 Ausgabe- und Einnahmearten  
- Beträge in

Lfd. Nr.	Gemeinden und Gemeindeverbände	Einwohner am 30.6. des Berichts- jahres	Ausgaben des Verwaltungshaushalts						
			zusammen 4)	Personal- ausgaben	Laufender Sach- aufwand	Zins- ausgaben	Laufende Übertragungen 3) an		Sonstige Ausgaben des Verwal- tungs- haushalts
							öffent- lichen Bereich	andere Bereiche	
		1	2	3	4	5	6	7	8
<b>Reg.Bez. Niederbayern</b>									
1	Bezirksverwaltung	1 266 638	166,73	26,37	7,83	0,03	18,04	97,81	16,65
2	Kreisfreie Städte	176 414	3 604,92	962,19	721,26	26,43	452,45	1 072,62	369,98
3	Landshut	74 491	3 853,76	974,88	820,07	22,83	444,98	1 202,89	388,11
4	Passau	53 461	3 845,27	947,05	683,52	39,82	454,03	1 040,74	680,11
5	Straubing	48 462	2 957,30	959,40	611,02	17,17	462,18	907,53	-
6	Landkreise und ihre Gemeinden	1 090 224	3 618,90	725,63	577,20	10,12	1 045,70	552,09	708,16
7	Kreisverwaltungen	1 090 224	1 087,26	210,69	163,58	2,19	331,36	280,69	98,76
8	Kreisangehörige Gemeinden	1 090 224	2 531,64	514,94	413,63	7,93	714,35	271,40	609,39
9	Reg.Bez. Niederbayern zusammen	1 266 638	3 783,68	784,94	605,10	12,43	981,11	722,40	677,71
10	Landkreis Deggendorf	121 723	3 448,71	708,50	479,39	11,10	954,77	630,01	664,94
11	Kreisverwaltung	121 723	1 086,37	224,90	120,39	6,19	294,00	303,32	137,58
12	Kreisangehörige Gemeinden davon mit	121 723	2 362,34	483,59	359,00	4,91	660,78	326,69	527,36
13	3000 und mehr Einwohnern	95 655	2 422,31	534,90	352,23	5,20	650,78	332,24	546,96
14	1000 b. u. 3000 Einwohnern	25 141	2 150,96	299,93	385,96	3,42	693,70	305,38	462,57
15	unter 1000 Einwohnern	927	1 906,23	170,45	325,82	15,75	799,11	332,72	262,38
	Einzelergebnisse d. Gemeinden mit 3000 und mehr Einwohnern								
16	Bernried	4 757	1 999,88	617,46	369,03	-	493,90	110,46	409,04
17	Deggendorf, Große Kreisstadt	34 999	2 638,76	700,69	367,42	8,12	627,17	395,83	539,53
18	Hengersberg, Markt	7 932	2 889,26	290,69	186,19	0,19	867,88	448,35	1 095,96
19	Künzing	3 170	2 132,50	445,03	398,41	12,92	637,49	177,95	460,71
20	Metten, Markt	4 192	2 078,37	321,35	405,36	0,25	627,75	287,96	435,70
21	Offenberg	3 412	2 151,27	665,39	310,67	-	583,53	108,28	483,42
22	Osterhofen, Stadt	12 132	2 055,03	354,39	329,77	2,00	722,42	407,70	238,76
23	Plattling, Stadt	13 061	2 563,30	541,72	324,96	1,94	652,37	316,79	725,53
24	*Schöllnach, Markt	4 905	2 214,56	272,48	360,45	11,18	690,91	347,15	532,39
25	Stephansposching	3 281	1 865,57	665,25	436,98	1,67	530,15	57,09	174,43
26	Winzer, Markt	3 814	2 284,89	387,39	559,03	15,66	527,00	191,41	604,40
27	Landkreis Freyung-Grafenau	79 128	3 498,82	713,97	630,58	16,36	984,47	572,79	580,65
28	Kreisverwaltung	79 128	1 110,78	233,68	184,03	3,31	295,42	291,88	102,45
29	Kreisangehörige Gemeinden davon mit	79 128	2 388,04	480,29	446,54	13,05	689,05	280,91	478,20
30	3000 und mehr Einwohnern	49 554	2 576,34	516,54	478,91	13,68	682,03	335,30	549,88
31	1000 b. u. 3000 Einwohnern	27 145	2 071,21	431,14	383,95	12,03	685,94	192,68	365,46
32	unter 1000 Einwohnern	2 429	2 087,39	290,02	485,70	11,43	866,95	157,50	275,79
	Einzelergebnisse d. Gemeinden mit 3000 und mehr Einwohnern								
33	Freyung, Stadt	7 229	3 506,88	646,95	689,45	34,13	695,01	474,90	966,43
34	Grafenau, Stadt	8 192	3 227,76	803,90	568,77	9,51	728,48	422,79	694,31
35	Hohenau	3 320	1 934,52	398,53	368,36	11,62	764,63	1,71	389,66
36	Jandelsbrunn	3 307	2 718,40	464,08	337,26	14,53	866,42	474,21	561,90
37	Neureichenau	4 439	2 563,95	404,86	557,25	0,98	629,07	292,05	679,75
38	Röhrnbach, Markt	4 337	1 780,67	544,09	417,16	4,43	607,53	207,46	-
39	*Schönberg, Markt	3 864	2 839,80	370,91	541,45	14,36	949,05	357,68	606,36
40	Spiegelau	3 806	2 277,27	449,65	499,19	8,18	687,07	364,12	269,07
41	Waldkirchen, Stadt	11 060	1 963,66	377,50	314,24	14,15	514,65	287,59	455,52
42	Landkreis Kelheim	125 101	3 381,66	671,49	563,74	3,47	1 019,14	562,78	561,04
43	Kreisverwaltung	125 101	1 148,37	199,80	202,73	1,33	323,09	305,86	115,57
44	Kreisangehörige Gemeinden davon mit	125 101	2 233,29	471,69	361,01	2,14	696,06	256,92	445,47
45	3000 und mehr Einwohnern	103 438	2 281,70	478,36	375,07	2,06	664,57	288,15	473,49
46	1000 b. u. 3000 Einwohnern	20 744	2 002,51	445,65	297,82	2,64	831,01	107,24	318,16
47	unter 1000 Einwohnern	919	1 993,57	308,71	204,42	-	1 194,14	120,55	165,74

1) Ohne Verwaltungsgemeinschaften.- 2) Einschl. haushaltstechnischer Verrechnungen.- 3) Erstattungen, Zuweisungen u. Zuschüsse für lfd. Zwecke, allgem. Zuweisungen

\*) Mitglied einer Verwaltungsgemeinschaft.

der Gemeinden 1) und Gemeindeverbände 2)  
EUR je Einwohner -

Ausgaben des Vermögenshaushalts									Brutto-Ausgaben (Verwaltungs- und Vermögens- haushalt zusammen) 4)	Lfd. Nr.
zusammen	Sachinvestitionen		Investitions- Zuweis. u. Darlehen an		Tilgungen an		Sonstige Ausgaben des Vermögens- haushalts			
	ins- gesamt	darunter: Bau- maßnahmen	Erwerb von unbewegl. Vermögen	öffent- lichen Bereich	andere Bereiche	öffent- lichen Bereich		andere Bereiche		
9	10	11	12	13	14	15	16	17	18	
15,19	3,49	2,18	-	0,33	1,16	-	0,90	9,32	181,92	1
902,86	421,01	323,18	36,52	4,81	40,09	0,04	319,36	117,54	4 507,78	2
847,03	505,68	392,33	51,59	4,92	21,28	0,03	217,69	97,43	4 700,79	3
641,96	243,15	191,90	6,56	8,98	67,83	-	298,11	23,90	4 487,23	4
1 276,48	487,08	361,70	46,39	0,04	38,41	0,10	499,09	251,74	4 233,78	5
1 602,92	907,22	682,81	148,74	15,75	57,27	0,07	105,51	517,10	5 221,82	6
185,61	123,30	101,40	4,81	3,39	21,44	-	16,00	21,49	1 272,87	7
1 417,31	783,92	581,41	143,93	12,36	35,83	0,07	89,52	495,61	3 948,95	8
1 520,61	842,99	634,90	133,11	14,56	56,04	0,06	136,20	470,77	5 304,29	9
1 594,57	903,28	699,50	148,72	34,69	19,21	0,02	103,46	533,91	5 043,28	10
200,21	155,55	140,27	1,19	3,33	1,66	-	23,41	16,27	1 286,59	11
1 394,36	747,73	559,23	147,52	31,36	17,55	0,02	80,06	517,64	3 756,70	12
1 249,77	688,80	504,95	139,82	37,87	19,38	0,03	83,14	420,55	3 672,09	13
1 795,34	841,91	685,25	127,24	7,74	10,88	-	66,03	868,79	3 946,30	14
5 439,04	4 274,55	2 741,95	1 492,55	-	9,51	-	142,13	1 012,86	7 345,28	15
2 023,00	435,62	396,38	3,24	1,79	1,06	-	-	1 584,53	4 022,89	16
893,67	433,60	340,08	54,42	-	19,46	-	128,27	312,34	3 532,43	17
1 285,75	603,33	434,20	141,98	432,01	3,41	-	32,22	214,78	4 175,01	18
1 573,27	1 185,24	1 092,07	59,54	8,55	18,93	-	38,28	322,27	3 705,77	19
1 572,59	1 141,59	862,72	249,53	0,67	8,81	-	24,77	396,74	3 650,96	20
1 501,31	921,79	559,68	309,74	3,54	12,59	-	-	563,39	3 652,58	21
765,57	635,11	258,83	308,93	5,13	40,41	-	84,92	-	2 820,60	22
1 618,97	1 158,97	803,93	292,34	5,70	6,12	-	-	448,19	4 182,27	23
2 042,16	1 203,96	1 165,50	22,75	-	2,94	-	112,19	723,07	4 256,71	24
1 564,96	464,34	411,61	14,72	2,75	21,02	-	96,61	980,24	3 430,52	25
1 615,29	496,65	360,15	81,43	-	91,14	0,66	284,63	742,22	3 900,18	26
1 656,15	1 028,89	884,61	52,85	9,12	112,69	0,02	189,90	315,52	5 154,97	27
170,69	125,83	102,10	0,12	2,70	11,04	-	30,31	0,80	1 281,47	28
1 485,47	903,06	782,51	52,73	6,42	101,65	0,02	159,59	314,72	3 873,51	29
1 531,56	897,17	786,26	37,95	8,46	139,36	0,04	144,42	342,12	4 107,90	30
1 312,35	835,11	710,94	61,52	0,48	33,98	-	179,73	263,05	3 383,56	31
2 479,67	1 782,57	1 505,73	256,17	31,34	88,51	-	244,14	333,11	4 567,06	32
2 047,32	1 376,49	1 240,60	25,73	-	341,72	-	196,78	132,33	5 554,20	33
1 481,95	908,14	716,64	101,54	35,00	69,14	-	196,63	273,04	4 709,71	34
1 079,31	509,34	453,62	15,70	-	-	-	414,45	155,52	3 013,83	35
1 721,66	1 274,22	860,22	146,61	-	186,97	-	71,48	188,99	4 440,06	36
2 047,10	936,38	838,87	28,12	-	-	-	26,28	1 084,44	4 611,05	37
1 244,65	851,42	784,15	23,01	-	311,34	-	81,90	-	3 025,32	38
1 634,87	1 242,41	1 187,42	7,95	-	124,60	-	121,29	146,56	4 474,67	39
1 657,79	1 486,28	1 441,11	17,67	34,76	69,30	-	65,96	1,50	3 935,06	40
1 136,17	258,29	232,81	0,27	-	104,46	0,17	119,28	653,97	3 099,83	41
1 188,02	773,64	569,91	116,77	19,82	38,06	-	52,91	303,60	4 569,68	42
158,99	86,96	75,69	0,80	0,60	15,79	-	11,18	44,45	1 307,35	43
1 029,04	686,67	494,22	115,97	19,22	22,26	-	41,73	259,15	3 262,33	44
866,38	597,19	408,04	113,49	20,26	21,96	-	43,83	183,13	3 148,08	45
1 803,72	1 147,33	930,61	133,51	14,89	24,51	-	33,06	583,93	3 806,23	46
1 850,27	359,82	343,07	-	-	5,72	-	-	1 484,72	3 843,84	47

und Umlagen, Schuldendiensthilfen.- 4) Ohne bzw. abzüglich Steuerbeteiligungen.

noch: Tab. 2.11 Ausgabe- und Einnahmearten  
- Beträge in

Lfd. Nr.	Gemeinden und Gemeindeverbände	Einnahmen des Verwaltungshaushalts								sonstige Einnahmen des Verwal- tungs- haushalts
		zusammen	Steuern 4) (netto), u. steuer- ähnliche Einnahmen	Ge- bü- hren, zweck- gebundene Abgaben	Einnahmen aus wirtsch. Tätig- keit	Zins- einnahmen	laufd. Übertragungen 3)			
							ins- gesamt	darunter von		
								Bund und Land	Gemeinden/ Gv, Zweck- verbänden	
		19	20	21	22	23	24	25	26	27
Reg.Bez. Niederbayern										
1	Bezirksverwaltung	422,25	-	2,31	2,60	0,04	415,30	108,87	273,53	2,00
2	Kreisfreie Städte	3 717,73	1 683,99	245,99	101,70	9,34	1 526,56	1 205,74	78,55	150,15
3	Landshut	3 894,34	1 625,89	271,50	109,28	1,15	1 667,48	1 272,35	67,38	219,05
4	Passau	3 813,02	1 659,73	308,48	93,03	28,74	1 596,50	1 256,95	52,51	126,53
5	Straubing	3 341,15	1 800,05	137,82	99,61	0,55	1 232,82	1 046,86	124,47	70,31
6	Landkreise und ihre Gemeinden	3 649,94	1 472,76	252,06	86,54	2,90	1 719,02	941,99	660,73	116,66
7	Kreisverwaltungen	1 116,22	0,10	24,91	10,84	0,21	1 066,61	413,88	629,14	13,57
8	Kreisangehörige Gemeinden	2 533,72	1 472,66	227,15	75,70	2,69	652,42	528,11	31,58	103,09
9	Reg.Bez. Niederbayern zusammen	4 081,64	1 502,18	253,53	91,24	3,84	2 107,52	1 087,59	853,17	123,32
10	Landkreis Deggendorf	3 433,77	1 388,90	196,67	74,04	0,56	1 678,82	915,13	622,08	94,78
11	Kreisverwaltung	1 083,27	-	1,13	2,51	0,16	1 070,04	431,56	610,82	9,44
12	Kreisangehörige Gemeinden davon mit	2 350,50	1 388,90	195,55	71,53	0,40	608,79	483,57	11,26	85,34
13	3000 und mehr Einwohnern	2 410,49	1 469,98	183,21	74,61	0,24	595,10	451,04	11,48	87,35
14	1000 b. u. 3000 Einwohnern	2 136,49	1 092,71	238,58	60,67	1,05	663,72	610,56	10,16	79,76
15	unter 1000 Einwohnern	1 964,53	1 055,23	301,88	47,32	0,01	530,87	395,64	19,25	29,22
	Einzelergebnisse d. Gemeinden mit 3000 und mehr Einwohnern									
16	Bernried	1 994,09	841,99	250,71	26,17	0,25	823,42	738,16	8,02	51,55
17	Deggendorf, Große Kreisstadt	2 629,24	1 512,21	209,56	98,62	0,36	687,11	495,86	13,18	121,37
18	Hengersberg, Markt	2 893,21	2 301,49	181,51	37,20	0,00	350,50	274,43	21,19	22,50
19	Künzing	2 127,79	1 087,70	233,70	50,67	0,31	652,98	629,31	21,29	102,45
20	Metten, Markt	1 907,79	1 019,11	197,07	64,48	-	571,65	504,30	12,58	55,47
21	Offenberg	2 133,25	1 236,55	239,07	40,81	0,00	581,29	498,98	4,79	35,53
22	Osterhofen, Stadt	2 057,90	1 330,06	44,01	57,79	0,60	485,54	311,33	13,43	139,90
23	Plattling, Stadt	2 555,44	1 823,70	78,03	102,83	0,04	493,93	304,80	5,59	56,91
24	*Schöllnach, Markt	2 232,06	1 261,67	213,31	58,13	0,00	668,25	531,74	-	30,70
25	Stephansposching	1 853,14	1 134,16	201,30	32,69	0,03	472,84	437,71	14,01	12,11
26	Winzer, Markt	2 288,15	948,99	502,13	67,98	0,00	670,76	652,37	3,05	98,29
27	Landkreis Freyung-Grafenau	3 531,35	1 221,42	284,96	84,35	2,66	1 794,87	1 034,91	634,41	143,09
28	Kreisverwaltung	1 114,03	0,60	6,01	11,37	1,74	1 078,67	470,20	595,05	15,65
29	Kreisangehörige Gemeinden davon mit	2 417,32	1 220,81	278,95	72,99	0,93	716,20	564,71	39,36	127,44
30	3000 und mehr Einwohnern	2 620,28	1 411,46	295,90	76,71	1,34	701,57	500,81	45,67	133,31
31	1000 b. u. 3000 Einwohnern	2 076,14	908,06	246,07	69,70	0,27	736,80	666,97	30,30	115,25
32	unter 1000 Einwohnern	2 089,48	826,62	300,49	33,86	0,00	784,46	725,63	11,75	144,04
	Einzelergebnisse d. Gemeinden mit 3000 und mehr Einwohnern									
33	Freyung, Stadt	3 452,37	1 779,30	473,20	155,44	6,10	659,83	290,05	76,83	378,51
34	Grafenau, Stadt	3 206,26	1 625,07	456,44	79,17	-	907,17	412,86	96,47	138,42
35	Hohenau	1 940,94	821,39	242,34	26,17	-	724,58	719,65	1,89	126,45
36	Jandelsbrunn	2 846,08	1 957,20	148,04	36,67	-	644,74	429,32	2,70	59,43
37	Neureichenau	2 561,52	1 436,92	277,40	45,33	-	610,61	515,01	51,53	191,25
38	Röhrnbach, Markt	2 410,18	1 726,73	286,78	39,66	0,00	347,72	345,17	0,81	9,28
39	*Schönberg, Markt	2 821,96	1 515,10	371,38	92,60	-	665,91	453,01	66,48	176,97
40	Spiegelau	2 293,27	814,74	359,01	87,84	0,00	918,54	702,65	65,97	113,14
41	Waldkirchen, Stadt	1 926,82	1 062,04	84,32	68,29	2,00	699,71	661,95	14,67	10,46
42	Landkreis Kelheim	3 396,48	1 368,96	196,45	86,63	0,87	1 656,99	944,64	640,34	86,58
43	Kreisverwaltung	1 163,21	0,49	53,27	29,07	0,09	1 054,21	418,08	612,59	26,09
44	Kreisangehörige Gemeinden davon mit	2 233,27	1 368,48	143,18	57,56	0,78	602,79	526,56	27,75	60,49
45	3000 und mehr Einwohnern	2 281,23	1 402,87	144,40	60,83	0,46	606,45	527,49	26,85	66,22
46	1000 b. u. 3000 Einwohnern	2 004,61	1 197,19	138,48	41,75	2,41	593,39	529,17	33,47	31,39
47	unter 1000 Einwohnern	1 996,54	1 363,15	111,36	45,97	1,19	403,19	363,32	-	71,68

1) Ohne Verwaltungsgemeinschaften.- 2) Einschl. haushaltstechnischer Verrechnungen.- 3) Erstattungen, Zuweisungen u. Zuschüsse für lfd. Zwecke, allgem. Zuweisungen

\*) Mitglied einer Verwaltungsgemeinschaft.



der Gemeinden 1) und Gemeindeverbände 2)  
EUR je Einwohner -

Einnahmen des Vermögenshaushalts									Brutto-Einnahmen (Verwaltungs- und Vermögens- haushalt zusammen) 4)	Lfd. Nr.
zusammen	Darlehens- rück- flüsse	Ver- äußerung von Vermögen	Beiträge und ähnliche Entgelte	Zuweisungen u. Zuschüsse für Investitionen		Schuldenaufnahmen		sonstige Einnahmen des Vermögens- haushalts		
				ins- gesamt	dar.: von Bund und Land	öffent- licher Bereich	Kredit- marktmittel Inn. Darl.			
28	29	30	31	32	33	34	35	36	37	
15,48	0,09	0,01	-	0,21	0,21	-	-	15,17	437,74	1
856,32	6,02	43,42	6,92	144,57	137,43	-	326,04	329,35	4 574,05	2
809,01	14,04	33,16	7,47	170,98	156,22	-	238,31	345,05	4 703,35	3
1 061,90	0,13	45,43	10,93	101,30	100,78	-	298,11	606,01	4 874,92	4
702,23	0,18	56,96	1,67	151,70	148,97	-	491,71	-	4 043,38	5
1 618,86	5,44	96,57	65,01	345,95	335,12	-	104,43	1 001,46	5 268,80	6
173,61	0,57	1,98	0,01	64,79	62,79	-	4,54	101,72	1 289,83	7
1 445,25	4,87	94,59	65,00	281,16	272,33	-	99,89	899,74	3 978,97	8
1 528,14	5,60	89,18	56,92	318,11	307,79	-	135,30	923,02	5 609,78	9
1 662,98	1,47	77,92	70,00	349,95	337,17	-	145,50	1 018,14	5 096,75	10
275,32	0,22	1,23	-	115,39	112,84	-	24,05	134,43	1 358,59	11
1 387,66	1,25	76,68	70,00	234,56	224,33	-	121,45	883,71	3 738,16	12
1 266,06	0,37	85,87	59,37	208,98	203,93	-	104,98	806,49	3 676,55	13
1 715,76	4,65	32,31	103,34	306,77	276,41	-	123,75	1 144,93	3 852,25	14
5 037,06	-	331,81	263,27	916,55	916,55	-	1 758,35	1 767,07	7 001,59	15
2 027,60	-	151,07	83,17	116,61	114,82	-	-	1 676,75	4 021,69	16
913,23	0,50	6,59	19,04	123,82	117,49	-	78,57	684,71	3 542,48	17
1 289,18	-	10,29	29,22	175,60	173,74	-	-	1 074,08	4 182,39	18
1 573,04	-	75,68	14,58	708,98	693,17	-	220,82	552,98	3 700,83	19
1 578,39	-	9,88	22,66	282,46	282,46	-	-	1 263,39	3 486,17	20
1 501,31	-	26,11	35,77	428,50	428,50	-	-	1 010,93	3 634,56	21
856,48	0,15	172,27	123,75	82,47	76,12	-	-	477,86	2 914,38	22
1 546,64	0,66	243,82	9,59	318,02	317,90	-	295,41	679,13	4 102,08	23
2 163,87	-	145,88	229,98	263,41	263,41	-	457,90	1 066,70	4 395,93	24
1 570,86	2,29	5,50	19,46	358,99	335,74	-	-	1 184,63	3 424,00	25
1 622,07	-	210,93	341,74	312,24	303,73	-	127,82	629,35	3 910,22	26
1 741,33	3,73	30,45	51,16	629,66	617,00	-	219,28	807,06	5 272,68	27
185,86	3,61	1,50	-	73,16	72,82	-	0,25	107,35	1 299,90	28
1 555,46	0,12	28,95	51,16	556,50	544,18	-	219,03	699,70	3 972,78	29
1 623,18	0,20	31,43	54,37	557,53	540,40	-	187,90	791,75	4 243,46	30
1 350,70	-	26,89	47,93	535,18	530,54	-	193,68	547,01	3 426,84	31
2 462,24	-	1,32	21,63	773,66	773,66	-	1 137,41	528,21	4 551,71	32
2 418,81	-	45,24	5,98	1 443,34	1 400,51	-	189,51	734,74	5 871,19	33
1 487,95	-	46,92	20,47	94,07	93,80	-	-	1 326,49	4 694,21	34
1 079,63	-	5,74	7,76	596,33	487,87	-	-	469,79	3 020,57	35
1 719,91	-	62,80	34,15	575,97	575,97	-	-	1 046,99	4 565,98	36
2 487,26	-	33,59	31,52	630,23	628,04	-	450,55	1 341,36	5 048,78	37
1 081,75	-	66,26	49,88	556,73	554,42	-	408,88	-	3 491,93	38
1 470,22	-	-	82,55	354,71	328,58	-	509,32	523,64	4 292,18	39
1 860,14	2,59	2,12	438,75	647,82	641,58	-	578,03	190,83	4 153,41	40
1 174,97	-	15,79	- 0,05	315,60	312,65	-	-	843,63	3 101,79	41
1 241,62	2,41	172,11	54,10	247,96	243,66	-	39,61	725,44	4 638,10	42
184,12	-	1,63	-	47,76	47,76	-	15,99	118,74	1 347,33	43
1 057,50	2,41	170,47	54,10	200,20	195,89	-	23,62	606,70	3 290,77	44
936,59	2,91	166,73	32,26	172,07	167,97	-	18,56	544,06	3 217,82	45
1 625,40	-	196,70	163,88	343,77	338,21	-	49,89	871,16	3 630,01	46
1 847,96	-	-	34,44	126,09	126,09	-	-	1 687,43	3 844,50	47

und Umlagen, Schuldendiensthilfen.- 4) Ohne bzw. abzüglich Steuerbeteiligungen.

Tab. 2.11 Ausgabe- und Einnahmearten  
- Beträge in

Lfd. Nr.	Gemeinden und Gemeindeverbände	Einwohner am 30.6. des Berichts- jahres	Ausgaben des Verwaltungshaushalts						
			zusammen 4)	Personal- ausgaben	Laufender Sach- aufwand	Zins- ausgaben	Laufende Übertragungen 3) an		Sonstige Ausgaben des Verwal- tungs- haushalts
							öffent- lichen Bereich	andere Bereiche	
		1	2	3	4	5	6	7	8
Einzelergebnisse d. Gemeinden mit 3000 und mehr Einwohnern									
48	Abensberg, Stadt	14 442	2 244,96	498,17	298,76	1,03	627,07	274,59	545,33
49	Bad Abbach, Markt	12 687	2 162,47	501,19	379,67	11,13	557,21	338,72	374,54
50	*Ihrlerstein	4 299	1 618,15	176,90	160,94	-	774,21	271,36	234,75
51	Kelheim, Stadt	16 848	2 298,83	504,31	347,19	0,33	630,69	356,78	459,53
52	*Langquaid, Markt	5 925	1 920,31	618,33	611,40	3,20	684,46	2,92	-
53	Mainburg, Stadt	15 398	2 585,68	437,65	363,17	1,05	719,21	297,95	766,65
54	Neustadt a.d.Donau, Stadt	14 654	2 288,06	470,53	459,23	0,15	671,79	304,81	381,55
55	Riedenburg, Stadt	6 183	2 529,90	689,08	543,80	1,27	539,29	218,31	538,15
56	Rohr i.NB, Markt	3 331	2 296,90	569,08	342,59	2,00	517,92	422,40	442,91
57	*Saal a.d.Donau	5 537	2 458,81	351,91	300,86	-	975,11	295,76	535,18
58	*Siegenburg, Markt	4 134	2 138,80	306,75	244,47	-	781,01	217,33	589,23
59	Landkreis Landshut	164 078	3 811,27	792,15	571,58	3,98	1 128,30	523,18	792,08
60	Kreisverwaltung	164 078	1 210,15	171,41	202,96	1,65	342,40	291,52	200,20
61	Kreisangehörige Gemeinden davon mit	164 078	2 601,12	620,74	368,62	2,33	785,90	231,66	591,87
62	3000 und mehr Einwohnern	139 005	2 714,20	664,96	370,38	2,10	781,62	250,04	645,10
63	1000 b. u. 3000 Einwohnern	23 349	1 982,25	390,16	347,22	3,62	800,06	138,94	302,24
64	unter 1000 Einwohnern	1 724	1 865,52	177,92	516,10	3,64	939,10	5,74	223,02
Einzelergebnisse d. Gemeinden mit 3000 und mehr Einwohnern									
65	Adlkofen	4 463	2 044,01	633,79	290,98	2,64	553,68	103,23	459,69
66	Altdorf	11 272	2 624,97	365,43	311,98	0,20	591,99	492,72	862,64
67	Bodenkirchen	5 425	2 539,08	569,24	320,33	-	572,94	126,86	949,71
68	Buch a.Erlbach	4 117	2 629,78	934,44	395,99	11,12	647,20	183,11	457,92
69	Eching (Landkreis Landshut)	4 245	2 970,53	1 167,11	412,89	12,27	852,01	145,17	381,09
70	Ergolding, Markt	13 106	3 960,98	751,58	554,38	3,65	1 057,17	613,06	981,14
71	*Ergolsbach, Markt	8 585	2 096,84	467,51	182,94	0,70	817,63	67,68	560,37
72	Essenbach, Markt	12 290	2 372,53	903,23	547,88	0,00	865,66	55,76	-
73	*Furth	3 665	2 295,04	152,46	193,94	5,13	815,24	518,52	609,76
74	Geisenhausen, Markt	7 413	3 901,84	544,80	360,75	0,11	1 130,87	413,99	1 451,33
75	Hohenthann	4 239	2 034,04	735,65	383,95	3,09	571,38	62,51	277,45
76	Kumhausen	5 603	3 900,79	682,49	362,98	-	914,86	146,02	1 794,44
77	Neufahrn i.NB	4 441	2 583,57	745,92	295,43	-	702,12	120,04	720,06
78	Niederaichbach	4 174	2 124,40	761,68	334,11	2,01	797,75	33,55	195,29
79	Pfeffenhausen, Markt	5 221	2 311,55	407,33	272,57	3,80	672,85	276,56	678,44
80	Rottenburg/Laaber, Stadt	8 519	2 487,39	734,27	330,38	0,87	533,50	330,46	557,92
81	Tiefenbach (Landkreis Landshut)	4 057	2 291,31	587,11	307,93	5,09	709,93	193,69	487,57
82	*Velden, Markt	6 696	2 224,44	647,79	241,18	3,06	766,00	97,59	468,83
83	Vilsbiburg, Stadt	12 500	2 691,60	857,98	467,93	-	778,17	170,95	416,57
84	*Wörth a.d.Isar	3 251	2 440,91	278,78	271,09	-	1 031,88	358,86	500,29
85	Bruckberg (Landkreis Landshut)	5 723	2 639,85	675,77	418,23	2,95	713,98	289,24	539,68
86	Landkreis Passau	195 888	3 335,71	658,33	554,34	12,30	937,87	590,91	581,97
87	Kreisverwaltung	195 888	953,09	199,97	146,11	0,70	315,34	290,97	-
88	Kreisangehörige Gemeinden davon mit	195 888	2 382,62	458,37	408,23	11,60	622,52	299,94	581,97
89	3000 und mehr Einwohnern	174 192	2 422,10	464,16	420,06	12,43	620,78	304,12	600,55
90	1000 b. u. 3000 Einwohnern	21 696	2 065,70	411,83	313,25	4,91	636,54	266,35	432,83
Einzelergebnisse d. Gemeinden mit 3000 und mehr Einwohnern									
91	*Aidenbach, Markt	3 117	2 289,32	387,72	441,97	50,84	776,70	57,07	575,02
92	Aldersbach	4 406	3 989,15	408,37	385,12	8,17	1 227,45	272,54	1 687,50
93	Bad Füssing	8 013	3 999,06	1 106,23	958,34	29,17	589,48	622,09	693,75
94	Bühlberg	4 174	1 840,23	409,16	611,75	0,93	577,60	240,79	-
95	Eging a.See, Markt	4 304	2 624,91	431,43	393,73	8,21	698,90	264,65	827,99
96	Fürstenstein	3 520	2 189,21	414,53	412,69	27,00	509,82	318,75	506,43
97	Fürstentzell, Markt	8 400	1 918,07	301,88	219,25	11,36	612,98	313,30	459,31
98	Bad Griesbach i.R., Stadt	9 226	2 527,26	485,27	441,24	54,05	594,11	474,78	477,82
99	Hauzenberg, Stadt	11 740	2 365,94	333,13	635,50	2,72	539,05	256,26	599,28
100	Hofkirchen, Markt	3 799	2 244,33	374,99	431,22	0,90	641,03	308,71	487,47
101	Hutthurm, Markt	6 308	2 442,73	450,31	348,17	5,61	649,22	295,14	694,29
102	Neuburg a.Inn	4 372	2 491,21	351,64	334,92	2,75	624,72	421,60	755,57

1) Ohne Verwaltungsgemeinschaften.- 2) Einschl. haushaltstechnischer Verrechnungen.- 3) Erstattungen, Zuweisungen u. Zuschüsse für lfd. Zwecke, allgem. Zuweisungen

\*) Mitglied einer Verwaltungsgemeinschaft.

der Gemeinden 1) und Gemeindeverbände 2)  
EUR je Einwohner -

Ausgaben des Vermögenshaushalts									Brutto-Ausgaben (Verwaltungs- und Vermögens- haushalt zusammen) 4)	Lfd. Nr.
zusammen	Sachinvestitionen		Investitions- Zuweis. u. Darlehen an	Tilgungen an		Sonstige Ausgaben des Vermögens- haushalts				
	ins- gesamt	darunter:  Bau- maßnahmen		Erwerb von unbewegl. Vermögen	öffent- lichen Bereich		andere Bereiche	öffent- lichen Bereich		
9	10	11	12	13	14	15	16	17	18	
651,37	402,77	313,99	48,78	38,36	19,43	-	6,58	184,23	2 896,33	48
734,57	545,54	301,83	154,94	24,58	2,29	-	96,26	65,91	2 897,04	49
1 081,60	362,29	106,58	161,47	21,88	0,81	-	-	696,61	2 699,75	50
905,34	856,01	537,28	275,24	15,07	2,29	-	31,21	0,76	3 204,17	51
1 311,83	1 028,36	587,42	281,81	-	-	-	283,47	-	3 232,14	52
772,96	381,39	253,80	56,74	31,32	20,25	-	20,64	319,36	3 358,63	53
573,20	467,61	339,00	47,28	27,30	57,14	-	21,15	-	2 861,26	54
689,79	522,97	365,37	11,01	-	6,77	-	32,76	127,29	3 219,69	55
1 367,46	521,75	339,48	23,82	-	184,28	-	54,71	606,72	3 664,37	56
636,00	446,19	360,95	52,91	-	4,49	-	-	185,31	3 094,81	57
2 557,17	1 643,65	1 593,71	14,69	-	21,75	-	-	891,77	4 695,96	58
1 857,55	1 039,72	740,58	231,83	23,53	44,21	-	61,75	688,34	5 668,82	59
211,30	99,32	86,25	1,15	2,87	13,38	-	16,85	78,88	1 421,44	60
1 646,25	940,40	654,33	230,67	20,66	30,83	-	44,90	609,46	4 247,38	61
1 592,93	947,68	655,54	237,67	6,99	27,82	-	44,07	566,36	4 307,12	62
1 948,80	902,37	634,10	205,53	90,19	49,98	-	53,15	853,10	3 931,05	63
1 848,51	868,63	830,06	7,29	181,02	13,94	-	-	784,91	3 714,02	64
1 110,01	444,16	317,22	95,83	-	10,64	-	76,41	578,80	3 154,03	65
988,12	690,49	615,22	31,97	-	58,32	-	3,63	235,68	3 613,09	66
1 406,86	1 036,01	625,35	341,33	-	24,97	-	-	345,88	3 945,94	67
799,62	665,97	290,85	237,93	-	58,48	-	55,31	19,86	3 429,40	68
3 817,46	1 046,78	779,44	245,55	-	8,70	-	203,85	2 558,14	6 787,99	69
1 241,26	828,50	595,66	181,27	-	19,72	-	140,94	252,11	5 202,24	70
959,78	692,45	668,96	- 4,56	18,08	29,01	-	38,44	181,80	3 056,62	71
692,98	690,11	526,01	137,57	-	2,87	-	-	-	3 065,51	72
3 253,36	2 391,42	2 314,93	73,29	0,85	11,98	-	68,58	780,53	5 548,40	73
1 688,20	1 005,49	601,80	316,58	109,74	27,96	-	0,81	544,20	5 590,04	74
1 253,71	1 017,81	818,89	66,65	-	5,12	-	34,89	195,90	3 287,75	75
3 465,28	1 416,62	887,29	452,86	-	10,10	-	14,70	2 023,85	7 366,07	76
797,40	786,01	237,77	511,02	-	0,08	-	-	11,31	3 380,97	77
1 861,07	885,60	373,94	498,35	-	10,54	-	-	964,93	3 985,47	78
2 839,89	2 323,84	1 366,16	858,38	-	14,52	-	-	501,54	5 151,44	79
1 404,24	711,65	564,71	103,21	-	157,54	-	11,34	523,71	3 891,63	80
2 990,54	753,21	227,82	459,88	-	-	-	-	2 237,33	5 281,85	81
2 205,50	1 095,42	967,18	117,10	-	5,36	-	55,00	1 049,72	4 429,95	82
1 405,97	988,40	407,83	485,24	-	20,12	-	81,01	316,44	4 097,57	83
1 591,23	629,38	556,29	30,99	-	7,30	-	-	954,56	4 032,15	84
1 443,75	914,30	804,67	67,44	-	18,15	-	88,96	422,34	4 083,60	85
1 509,98	755,59	602,49	88,88	8,68	66,92	0,31	112,12	566,36	4 845,70	86
109,65	47,66	36,66	0,01	3,26	41,50	-	12,14	5,09	1 062,74	87
1 400,33	707,93	565,82	88,87	5,42	25,42	0,31	99,98	561,26	3 782,95	88
1 431,52	739,20	586,70	97,50	2,99	25,49	0,35	104,69	558,80	3 853,62	89
1 149,92	456,84	398,20	19,53	24,98	24,87	-	62,18	581,05	3 215,62	90
2 482,48	1 224,57	1 201,60	5,02	-	7,71	-	110,27	1 139,93	4 771,80	91
3 645,55	838,98	707,51	34,18	-	39,62	-	-	2 766,95	7 634,70	92
1 665,34	572,82	546,94	0,25	-	72,08	-	327,86	692,58	5 664,40	93
572,67	500,65	232,61	106,28	-	10,40	-	61,62	-	2 412,90	94
2 780,36	1 065,38	1 051,00	-	-	30,46	-	42,26	1 642,26	5 405,27	95
859,46	357,81	261,47	30,78	-	6,12	-	210,49	285,05	3 048,66	96
645,33	468,66	311,38	118,54	24,19	84,65	0,65	60,53	6,65	2 563,40	97
905,85	619,86	537,22	17,47	32,52	3,09	-	118,15	132,23	3 433,11	98
888,19	759,50	648,83	52,52	0,09	7,46	4,76	41,52	74,85	3 254,12	99
1 076,19	1 059,95	829,82	83,10	-	16,23	-	-	-	3 320,52	100
1 510,81	934,89	898,67	- 22,88	-	-	-	444,14	131,78	3 953,54	101
1 179,68	732,44	244,23	463,60	-	57,36	-	3,46	386,42	3 670,89	102

und Umlagen, Schuldendiensthilfen.- 4) Ohne bzw. abzüglich Steuerbeteiligungen.

Lfd. Nr.	Gemeinden und Gemeindeverbände	Einnahmen des Verwaltungshaushalts								
		zusammen	Steuern 4) (netto), u. steuer- ähnliche Einnahmen	Ge- bühen, zweck- gebundene Abgaben	Einnahmen aus wirtsch. Tätig- keit	Zins- einnahmen	laufd. Übertragungen 3)			sonstige Einnahmen des Verwal- tungs- haushalts
							ins- gesamt	darunter von		
								Bund und Land	Gemeinden/ Gv, Zweck- verbänden	
		19	20	21	22	23	24	25	26	27
Einzelergebnisse d. Gemeinden mit 3000 und mehr Einwohnern										
48	Abensberg, Stadt	2 237,75	1 509,73	52,97	49,31	0,88	577,20	525,71	7,22	47,66
49	Bad Abbach, Markt	2 162,58	1 170,93	152,28	45,91	0,00	683,22	655,81	11,84	110,24
50	*Ihrlersstein	1 614,28	968,20	9,23	56,81	0,13	572,50	555,00	9,90	7,42
51	Kelheim, Stadt	2 259,92	1 419,26	72,57	82,35	0,71	643,61	534,64	21,65	41,43
52	*Langquaid, Markt	2 036,39	1 150,77	191,35	42,46	0,07	580,23	515,92	61,81	71,51
53	Mainburg, Stadt	2 576,01	1 829,56	184,91	57,79	0,69	497,46	415,69	34,92	5,59
54	Neustadt a.d.Donau, Stadt	2 304,36	1 445,85	215,99	54,48	0,12	473,60	462,84	6,78	114,33
55	Riedenburg, Stadt	2 522,05	1 121,65	311,30	89,56	0,12	886,21	699,88	21,31	113,21
56	Rohr i.NB, Markt	2 302,41	1 152,26	177,90	48,71	1,23	894,86	717,84	151,47	27,46
57	*Saal a.d.Donau	2 457,75	1 548,69	145,92	69,91	0,55	534,81	283,94	68,22	157,87
58	*Siegenburg, Markt	2 134,90	1 173,62	122,44	78,10	0,27	716,41	659,40	23,69	44,06
59	Landkreis Landshut	3 816,76	1 672,25	284,25	93,79	0,98	1 659,27	833,53	720,19	106,22
60	Kreisverwaltung	1 208,61	-	95,94	21,53	0,02	1 072,04	361,53	678,98	19,09
61	Kreisangehörige Gemeinden davon mit	2 608,15	1 672,25	188,31	72,26	0,96	587,23	472,00	41,21	87,13
62	3000 und mehr Einwohnern	2 723,20	1 769,14	198,75	72,13	1,11	588,13	464,06	43,52	93,94
63	1000 b. u. 3000 Einwohnern	1 980,86	1 143,07	130,64	74,99	0,16	582,18	516,46	29,74	49,83
64	unter 1000 Einwohnern	1 828,19	1 027,65	127,68	46,27	0,01	583,57	509,76	10,98	43,02
Einzelergebnisse d. Gemeinden mit 3000 und mehr Einwohnern										
65	Adlkofen	2 048,00	1 173,52	169,73	33,09	0,00	651,49	576,92	8,27	20,17
66	Altdorf	2 480,33	1 426,69	169,03	51,84	0,20	583,41	455,38	26,86	249,15
67	Bodenkirchen	2 573,66	1 825,03	148,68	66,16	0,72	465,33	425,93	23,60	67,75
68	Buch a.Erlbach	2 818,63	1 697,37	324,49	74,23	0,00	618,00	566,95	26,97	104,54
69	Eching (Landkreis Landshut)	2 914,04	1 857,41	245,84	112,05	0,00	661,78	384,17	110,81	36,95
70	Ergolding, Markt	3 947,87	2 929,06	205,77	73,86	4,48	605,59	330,73	133,97	129,12
71	*Ergoldsbach, Markt	2 091,23	1 129,02	182,78	111,74	0,00	578,01	531,72	10,92	89,67
72	Essenbach, Markt	2 654,53	1 845,30	208,25	65,55	4,60	496,60	395,39	74,63	34,23
73	*Furth	2 304,47	1 439,77	74,94	107,60	4,83	651,68	639,77	0,17	25,65
74	Geisenhausen, Markt	3 904,77	2 894,06	239,17	106,01	0,23	483,26	367,97	17,33	182,04
75	Hohenthann	2 037,92	1 226,77	170,08	32,39	0,01	593,19	548,00	1,28	15,48
76	Kumhausen	3 900,35	3 207,13	140,22	43,49	0,11	472,24	386,67	26,21	37,16
77	Neufahrn i.NB	2 562,95	1 549,86	223,31	40,42	0,51	642,89	488,71	36,57	105,96
78	Niederaichbach	2 070,12	1 213,75	118,65	151,81	0,57	513,99	456,62	36,05	71,35
79	Pfeffenhausen, Markt	2 278,50	1 385,91	177,33	58,46	0,00	595,71	554,64	15,26	61,09
80	Rottenburg/Laaber, Stadt	2 466,64	1 358,23	241,25	52,20	0,00	730,91	562,93	32,69	84,05
81	Tiefenbach (Landkreis Landshut)	2 283,05	1 398,91	188,35	59,21	0,25	565,92	525,01	11,38	70,41
82	*Velden, Markt	2 216,91	1 009,86	187,45	117,56	0,09	812,53	687,32	60,85	89,42
83	Vilsbiburg, Stadt	2 697,03	1 569,08	271,61	68,43	0,51	665,75	449,83	48,11	121,65
84	*Wörth a.d.Isar	2 335,67	1 569,60	255,05	75,72	0,01	378,64	264,16	48,73	56,65
85	Bruckberg (Landkreis Landshut)	2 613,21	1 966,98	120,02	29,30	-	459,71	388,14	11,71	37,20
86	Landkreis Passau	3 436,19	1 216,08	294,18	78,10	0,50	1 712,84	1 057,40	534,96	134,49
87	Kreisverwaltung	1 051,08	-	15,43	1,67	0,04	1 028,17	483,20	518,19	5,77
88	Kreisangehörige Gemeinden davon mit	2 385,12	1 216,08	278,76	76,43	0,46	684,68	574,20	16,77	128,71
89	3000 und mehr Einwohnern	2 425,28	1 244,29	286,82	80,08	0,52	676,79	559,74	16,84	136,78
90	1000 b. u. 3000 Einwohnern	2 062,61	989,53	214,03	47,13	0,00	748,01	690,28	16,18	63,90
Einzelergebnisse d. Gemeinden mit 3000 und mehr Einwohnern										
91	*Aidenbach, Markt	2 296,90	1 069,39	324,76	99,07	0,72	547,69	517,51	14,15	255,26
92	Aldersbach	3 985,14	2 772,15	243,06	148,54	3,52	660,12	583,30	47,30	157,74
93	Bad Füssing	4 016,68	1 048,07	1 176,59	148,76	0,00	1 278,32	835,12	51,66	364,94
94	Bühlberg	2 116,21	1 144,01	241,46	123,36	0,00	579,00	571,53	4,04	28,37
95	Eging a.See, Markt	2 624,88	1 693,96	413,81	115,05	0,81	277,43	222,75	6,33	123,81
96	Fürstenstein	2 176,00	841,56	326,00	93,68	-	792,14	749,34	5,14	122,62
97	Fürstenzell, Markt	1 914,32	1 209,06	60,02	50,86	0,70	581,78	551,82	11,87	11,90
98	Bad Griesbach i.R., Stadt	2 510,69	970,85	425,04	60,49	0,86	986,77	680,38	33,33	66,68
99	Hauzenberg, Stadt	2 348,05	1 059,13	280,45	54,80	1,42	614,96	545,57	33,16	337,30
100	Hofkirchen, Markt	2 243,12	1 440,42	197,52	60,25	-	417,54	319,91	3,05	127,39
101	Hutthurm, Markt	2 452,53	1 354,59	328,17	120,06	0,12	556,97	476,29	16,16	92,63
102	Neuburg a.Inn	2 493,00	1 396,83	194,28	29,82	-	671,75	502,98	0,34	200,31

1) Ohne Verwaltungsgemeinschaften.- 2) Einschl. haushaltstechnischer Verrechnungen.- 3) Erstattungen, Zuweisungen u. Zuschüsse für lfd. Zwecke, allgem. Zuweisungen

\*) Mitglied einer Verwaltungsgemeinschaft.

der Gemeinden 1) und Gemeindeverbände 2)  
EUR je Einwohner -

Einnahmen des Vermögenshaushalts									Brutto-Einnahmen (Verwaltungs- und Vermögens- haushalt zusammen) 4)	Lfd. Nr.
zusammen	Darlehens- rück- flüsse	Ver- äußerung von Vermögen	Beiträge und ähnliche Entgelte	Zuweisungen u. Zuschüsse für Investitionen		Schuldenaufnahmen		sonstige Einnahmen des Vermögens- haushalts		
				ins- gesamt	dar.: von Bund und Land	öffent- licher Bereich	Kredit- marktmittel Inn. Darl.			
28	29	30	31	32	33	34	35	36	37	
641,64	-	28,94	-	92,03	82,99	-	-	520,67	2 879,39	48
758,43	-	320,38	10,95	116,60	116,36	-	-	310,50	2 921,01	49
1 090,90	-	499,32	322,41	40,32	40,32	-	-	228,85	2 705,18	50
976,68	-	57,47	6,46	300,92	299,14	-	-	611,82	3 236,60	51
1 553,92	-	887,83	26,24	315,81	315,79	-	324,05	-	3 590,31	52
1 060,71	-	193,97	47,02	56,19	50,87	-	-	763,53	3 636,72	53
569,95	-	16,82	12,88	115,77	115,77	-	-	424,48	2 874,31	54
693,54	-	50,51	30,84	156,07	144,64	-	-	456,11	3 215,59	55
1 367,46	90,06	133,23	17,78	85,17	81,01	-	-	1 041,22	3 669,87	56
636,00	0,21	6,90	6,60	201,87	186,54	-	-	420,41	3 093,75	57
2 561,37	-	87,28	84,18	712,93	710,88	-	-	1 676,98	4 696,26	58
1 962,78	7,97	147,87	103,31	289,60	274,30	-	146,91	1 267,13	5 779,55	59
239,98	1,35	3,54	-	42,74	42,74	-	-	192,36	1 448,59	60
1 722,81	6,62	144,33	103,31	246,86	231,57	-	146,91	1 074,77	4 330,96	61
1 697,57	7,74	145,97	92,18	230,89	218,98	-	140,68	1 080,12	4 420,77	62
1 861,18	0,02	141,33	174,45	292,65	258,20	-	162,75	1 089,99	3 842,04	63
1 883,24	5,80	53,39	37,54	914,82	885,82	-	435,03	436,66	3 711,43	64
1 750,12	-	536,46	298,41	315,69	315,69	-	71,92	527,64	3 798,12	65
1 207,66	0,93	10,43	1,30	154,92	148,48	-	-	1 040,08	3 687,98	66
1 716,53	24,88	112,48	165,11	510,33	314,02	-	-	903,73	4 290,20	67
799,58	-	204,62	47,58	51,98	51,28	-	-	495,41	3 618,21	68
3 841,95	-	862,70	881,46	46,18	46,18	-	-	2 051,61	6 755,99	69
1 672,21	0,77	100,80	3,78	54,41	54,41	-	640,93	871,52	5 620,08	70
925,52	-	0,76	0,79	427,92	427,92	-	-	496,04	3 016,76	71
249,00	12,34	83,75	34,40	118,52	117,38	-	-	-	2 903,53	72
3 253,51	0,90	3,36	0,63	1 021,82	1 021,55	-	1 364,26	862,54	5 557,97	73
1 688,14	93,83	13,26	23,58	234,99	228,84	-	-	1 322,48	5 592,91	74
1 256,05	-	162,63	165,06	185,77	158,77	-	-	742,58	3 293,97	75
3 915,18	-	295,26	55,31	204,07	188,96	-	-	3 360,54	7 815,54	76
1 395,46	0,51	99,93	-	87,23	39,74	-	-	1 207,79	3 958,41	77
1 858,05	2,52	311,15	234,92	143,94	143,94	-	-	1 165,52	3 928,17	78
2 844,81	-	192,55	186,58	349,46	343,03	-	670,37	1 445,85	5 123,31	79
1 443,72	-	194,18	205,41	489,22	489,22	-	-	554,91	3 910,36	80
2 990,54	-	202,33	1,66	123,15	123,15	-	-	2 663,40	5 273,59	81
2 198,98	6,24	227,26	107,22	134,72	133,14	-	179,21	1 544,32	4 415,89	82
1 547,68	1,24	75,97	37,05	249,80	249,80	-	-	1 183,63	4 244,71	83
1 591,23	-	6,15	-	99,72	99,72	-	-	1 485,36	3 926,91	84
1 490,91	-	24,14	13,06	117,22	117,22	-	198,15	1 138,35	4 104,12	85
1 468,58	0,26	55,26	52,62	329,36	317,72	-	65,26	965,83	4 904,78	86
41,13	0,15	1,15	-	39,83	38,87	-	-	-	1 092,21	87
1 427,45	0,11	54,11	52,62	289,53	278,85	-	65,26	965,83	3 812,57	88
1 457,56	0,12	56,13	52,74	289,35	279,69	-	65,70	993,51	3 882,84	89
1 185,78	-	37,91	51,63	290,93	272,15	-	61,69	743,63	3 248,39	90
2 449,04	0,28	1 124,71	79,41	810,17	810,17	-	-	434,47	4 745,94	91
3 647,60	1,65	90,45	60,55	786,94	686,79	-	-	2 708,01	7 632,74	92
1 758,84	0,45	0,68	13,91	168,53	166,50	-	232,97	1 342,30	5 775,52	93
258,66	-	6,16	217,87	34,62	34,62	-	-	-	2 374,87	94
2 780,36	-	25,23	23,38	215,47	214,08	-	-	2 516,28	5 405,23	95
842,44	-	14,82	12,53	150,95	144,40	-	142,81	521,33	3 018,44	96
1 032,22	-	22,65	17,88	195,31	188,03	-	-	796,38	2 946,54	97
681,66	-	9,14	6,99	224,82	224,82	-	-	440,71	3 192,35	98
1 123,13	-	27,17	96,69	554,61	557,58	-	-	444,65	3 471,18	99
1 072,08	-	10,96	9,85	531,27	531,27	-	-	520,00	3 315,20	100
1 484,52	-	-	2,44	372,46	372,12	-	335,84	773,78	3 937,05	101
737,64	-	18,04	18,88	128,94	128,75	-	-	571,77	3 230,64	102

und Umlagen, Schuldendiensthilfen.- 4) Ohne bzw. abzüglich Steuerbeteiligungen.

Tab. 2.11 Ausgabe- und Einnahmearten  
- Beträge in

Lfd. Nr.	Gemeinden und Gemeindeverbände	Einwohner am 30.6. des Berichts- jahres	Ausgaben des Verwaltungshaushalts						
			zusammen 4)	Personal- ausgaben	Laufender Sach- aufwand	Zins- ausgaben	Laufende Übertragungen 3) an		Sonstige Ausgaben des Verwal- tungs- haushalts
							öffent- lichen Bereich	andere Bereiche	
		1	2	3	4	5	6	7	8
103	Neuhaus a.Inn	3 549	1 953,71	373,00	259,24	10,57	534,00	257,35	519,55
104	Obernzell, Markt	3 858	2 784,63	598,36	912,29	9,52	534,36	434,92	295,19
105	Ortenburg, Markt	7 429	2 458,77	346,42	387,45	7,60	673,92	348,26	695,11
106	Pocking, Stadt	16 288	2 359,76	605,87	252,41	0,37	524,87	269,92	706,32
107	*Rothalmünster, Markt	5 034	2 413,76	390,97	251,83	22,47	1 023,35	64,49	660,66
108	Ruderting	3 163	2 210,41	395,16	392,73	4,04	513,66	451,52	453,30
109	Ruhstorf a.d.Rott, Markt	7 135	2 473,72	402,74	327,02	6,06	677,02	401,74	659,15
110	Salzweg	6 806	2 091,31	302,85	434,15	34,07	493,64	250,16	576,43
111	Thyrnau	4 225	1 937,34	385,51	422,69	12,47	613,17	210,32	293,18
112	Tiefenbach (Landkreis Passau)	6 841	2 150,59	343,76	408,65	0,01	535,56	223,78	638,83
113	*Tittling, Markt	4 255	2 129,32	204,17	411,73	0,74	829,22	207,37	476,09
114	Untergriesbach, Markt	6 118	2 252,14	402,06	358,98	7,34	596,94	358,86	527,96
115	Vilshofen, Stadt	17 604	2 349,41	638,74	272,91	9,05	641,83	239,79	547,09
116	Wegscheid, Markt	5 498	2 530,57	522,36	681,60	22,82	451,18	288,38	564,22
117	Windorf, Markt	5 010	2 000,97	315,14	346,30	0,59	490,07	248,79	600,08
118	Landkreis Regen	77 872	3 858,20	758,60	678,46	20,07	985,12	635,02	780,95
119	Kreisverwaltung	77 872	1 124,16	207,27	158,99	0,54	308,74	327,40	121,22
120	Kreisangehörige Gemeinden davon mit	77 872	2 734,03	551,33	519,47	19,52	676,37	307,62	659,73
121	3000 und mehr Einwohnern	45 972	3 045,27	558,46	601,26	25,86	694,77	379,33	785,60
122	1000 b. u. 3000 Einwohnern	29 909	2 246,66	530,51	388,09	10,86	645,18	190,87	481,15
123	unter 1000 Einwohnern	1 991	2 868,98	699,15	604,68	3,22	720,22	405,63	436,08
	Einzelergebnisse d. Gemeinden mit 3000 und mehr Einwohnern								
124	Bischofsmais	3 294	2 119,53	376,45	473,22	22,63	528,11	219,28	499,85
125	Bodenmais, Markt	3 588	4 487,39	638,06	1 690,81	14,48	671,48	476,65	995,91
126	Kirchberg i.Wald	4 449	2 277,41	330,93	597,67	19,42	524,11	234,24	571,04
127	Regen, Stadt	10 913	2 960,66	488,33	474,25	50,92	728,28	381,43	837,46
128	Rinchnach	3 068	1 957,93	381,08	315,48	8,88	618,94	241,35	392,20
129	Teisnach, Markt	3 011	5 035,13	798,72	643,42	1,78	1 423,83	338,82	1 828,57
130	Viechtach, Stadt	8 534	3 420,67	718,43	631,10	38,86	675,65	391,40	965,23
131	Zwiesel, Stadt	9 115	2 645,45	618,51	426,77	6,15	609,93	515,68	468,41
132	Landkreis Rottal-Inn	123 593	3 476,16	724,07	639,16	18,64	988,71	507,00	598,57
133	Kreisverwaltung	123 593	991,78	243,98	173,32	3,86	313,23	257,38	-
134	Kreisangehörige Gemeinden davon mit	123 593	2 484,38	480,09	465,84	14,78	675,48	249,62	598,57
135	3000 und mehr Einwohnern	90 777	2 592,21	518,97	509,84	15,50	673,48	245,16	629,26
136	1000 b. u. 3000 Einwohnern	31 017	2 205,20	385,32	350,31	13,35	668,44	270,53	517,25
137	unter 1000 Einwohnern	1 799	1 856,90	152,20	237,94	2,95	897,44	114,08	452,30
	Einzelergebnisse d. Gemeinden mit 3000 und mehr Einwohnern								
138	Arnstorf, Markt	7 387	3 367,75	517,57	528,64	13,53	850,55	307,55	1 149,91
139	*Bad Birnbach, Markt	5 865	3 463,55	399,66	771,74	40,05	978,16	324,78	949,16
140	Dietersburg	3 145	1 916,14	475,69	417,14	18,40	504,66	139,12	361,13
141	Eggenfelden, Stadt	14 237	2 748,44	655,84	469,95	48,81	587,14	324,94	661,76
142	*Falkenberg	3 870	2 113,93	552,45	277,45	0,50	698,40	55,67	529,46
143	Gangkofen, Markt	6 539	3 218,37	562,29	862,40	6,81	531,66	348,49	906,72
144	Hebertsfelden	3 750	2 096,76	281,92	296,57	-	626,96	253,68	637,63
145	Kirchdorf a.Inn	5 504	2 321,95	606,76	285,03	5,45	593,42	309,92	521,36
146	*Massing, Markt	4 155	3 432,17	405,35	375,99	2,64	954,59	290,68	1 402,93
147	Pfarrkirchen, Stadt	13 344	1 933,20	482,65	720,03	4,12	698,78	27,62	-
148	Simbach a.Inn, Stadt	10 209	2 530,89	492,88	511,06	7,27	564,62	419,14	535,93
149	*Tann, Markt	4 035	2 303,84	441,46	294,42	17,56	756,28	307,80	486,32
150	Triftern, Markt	5 263	1 943,95	673,63	287,32	3,27	588,78	32,66	358,29
151	Wurmannsquick, Markt	3 474	2 784,90	407,33	393,17	4,27	624,22	171,00	1 184,91
152	Landkreis Straubing-Bogen	103 185	3 369,98	790,73	480,35	5,20	1 073,07	530,76	489,88
153	Kreisverwaltung	103 185	1 067,06	249,75	123,93	0,47	331,42	272,11	89,37
154	Kreisangehörige Gemeinden davon mit	103 185	2 302,92	540,98	356,42	4,73	741,65	258,64	400,50
155	3000 und mehr Einwohnern	59 681	2 225,81	562,84	355,41	4,89	636,62	295,74	370,30
156	1000 b. u. 3000 Einwohnern	42 326	2 420,35	517,10	359,74	4,40	886,98	202,61	449,52
157	unter 1000 Einwohnern	1 178	1 990,49	291,59	288,32	7,96	840,85	392,54	169,21

1) Ohne Verwaltungsgemeinschaften.- 2) Einschl. haushaltstechnischer Verrechnungen.- 3) Erstattungen, Zuweisungen u. Zuschüsse für lfd. Zwecke, allgem. Zuweisungen

\*) Mitglied einer Verwaltungsgemeinschaft.

der Gemeinden 1) und Gemeindeverbände 2)  
EUR je Einwohner -

Ausgaben des Vermögenshaushalts									Brutto-Ausgaben (Verwaltungs- und Vermögens- haushalt zusammen) 4)	Lfd. Nr.
zusammen	Sachinvestitionen			Investitions- Zuweis. u. Darlehen an		Tilgungen an		Sonstige Ausgaben des Vermögens- haushalts		
	ins- gesamt	darunter:								
		Bau- maßnahmen	Erwerb von unbewegl. Vermögen							
				öffent- lichen Bereich	andere Bereiche	öffent- lichen Bereich	andere Bereiche			
9	10	11	12	13	14	15	16	17	18	
2 451,51	798,71	508,11	127,34	-	91,54	-	110,15	1 451,11	4 405,23	103
1 408,71	1 209,18	1 041,19	109,70	-	42,85	-	146,38	10,30	4 193,34	104
1 433,27	1 203,68	1 113,75	75,12	-	11,81	-	183,25	34,52	3 892,03	105
2 359,58	879,36	717,94	97,81	-	1,03	-	18,32	1 460,87	4 719,34	106
458,37	222,85	165,81	35,27	1,93	1,87	-	231,72	-	2 872,13	107
804,62	410,28	54,73	337,08	-	3,95	-	135,78	254,61	3 015,03	108
1 090,16	647,13	618,18	8,23	-	0,14	-	179,02	263,86	3 563,88	109
655,08	435,44	378,21	4,39	-	12,37	-	153,11	54,15	2 746,38	110
1 102,21	672,97	587,26	1,29	-	4,41	-	50,58	374,26	3 039,55	111
1 837,85	1 067,20	522,92	488,69	-	55,14	-	2,17	713,33	3 988,44	112
1 130,49	587,18	541,83	19,05	-	11,16	-	9,58	522,56	3 259,81	113
1 071,14	851,67	752,66	59,26	-	24,36	-	171,95	23,16	3 323,28	114
1 748,03	572,32	343,74	196,25	0,18	55,95	-	11,65	1 107,93	4 097,43	115
1 376,85	845,88	613,30	121,78	-	-	-	157,19	373,78	3 907,43	116
920,21	735,07	656,19	3,45	0,57	9,70	-	52,25	122,63	2 921,18	117
1 386,84	789,32	626,89	60,24	5,87	86,85	0,02	180,64	324,13	5 245,04	118
223,24	169,81	140,09	0,24	5,01	37,18	-	11,21	0,03	1 347,40	119
1 163,60	619,52	486,80	60,00	0,86	49,67	0,02	169,43	324,10	3 897,64	120
1 085,55	642,54	527,14	52,20	0,05	3,13	0,03	132,53	307,27	4 130,83	121
1 311,65	612,93	449,99	75,51	2,17	122,01	-	235,51	339,04	3 558,31	122
741,66	186,98	108,23	7,14	-	37,48	-	28,81	488,39	3 610,64	123
1 624,16	1 132,19	1 006,84	49,36	-	-	-	132,66	359,32	3 743,70	124
1 079,95	304,89	236,59	39,10	0,63	-	0,36	56,41	717,66	5 567,35	125
1 292,86	860,29	738,80	40,73	-	22,99	-	55,17	354,40	3 570,26	126
824,61	695,83	613,47	5,76	-	0,65	-	127,69	0,44	3 785,27	127
718,07	632,30	540,47	9,47	-	-	-	85,77	0,00	2 676,00	128
1 889,57	497,64	331,10	20,57	-	5,25	-	290,60	1 096,08	6 924,71	129
1 298,97	497,94	259,14	196,75	-	0,97	-	187,56	612,50	4 719,63	130
762,62	615,10	572,67	9,07	-	1,14	-	118,02	28,35	3 408,07	131
1 568,43	799,51	588,34	126,65	9,14	57,30	0,05	144,30	558,13	5 044,59	132
150,19	123,94	90,98	2,38	1,26	7,52	-	14,68	2,79	1 141,97	133
1 418,24	675,57	497,37	124,27	7,87	49,78	0,05	129,62	555,34	3 902,62	134
1 257,08	613,56	435,34	123,30	4,41	55,49	0,07	97,46	486,09	3 849,29	135
1 841,08	844,85	658,83	132,77	18,47	26,15	-	222,76	728,86	4 046,28	136
2 259,68	885,98	843,47	26,31	-	168,76	-	146,98	1 057,95	4 116,59	137
1 413,41	1 347,32	640,49	602,37	-	2,93	-	58,71	4,45	4 781,16	138
1 277,27	866,62	585,76	225,86	-	29,08	-	381,41	0,15	4 740,82	139
1 145,08	812,94	669,35	46,06	-	47,60	-	134,92	149,61	3 061,22	140
1 012,63	588,53	521,67	16,02	-	290,00	0,45	130,84	2,81	3 761,07	141
1 217,50	497,60	336,25	45,02	-	1,58	-	34,59	683,73	3 331,43	142
954,32	832,43	596,69	215,69	-	3,19	-	60,18	58,51	4 172,69	143
3 383,82	515,10	385,41	49,31	-	-	-	-	2 868,72	5 480,57	144
756,54	491,68	402,66	29,67	-	2,53	-	29,00	233,33	3 078,49	145
3 064,71	686,06	628,46	13,14	95,43	3,25	-	29,26	2 250,71	6 496,88	146
653,22	414,82	220,53	138,99	-	1,28	-	14,99	222,13	2 586,42	147
1 055,22	393,58	313,38	70,40	-	40,59	-	99,02	522,03	3 586,11	148
1 680,77	721,39	672,80	2,22	-	6,52	-	316,03	636,82	3 984,61	149
815,25	204,76	84,48	88,74	0,57	10,37	-	29,26	570,28	2 759,20	150
2 033,12	381,97	300,12	2,58	0,17	-	-	126,74	1 524,24	4 818,02	151
1 616,57	1 049,97	754,77	221,47	22,25	54,45	-	103,56	386,35	4 986,55	152
161,39	127,82	113,76	0,00	10,93	12,67	-	9,94	0,02	1 228,44	153
1 455,18	922,15	641,01	221,47	11,32	41,77	-	93,61	386,33	3 758,10	154
1 353,04	887,42	560,81	261,31	2,78	23,85	-	87,45	351,53	3 578,84	155
1 578,46	966,15	743,22	171,45	22,98	68,16	-	95,32	425,85	3 998,80	156
2 201,01	1 100,59	1 031,16	-	25,10	1,59	-	344,56	729,18	4 191,50	157

und Umlagen, Schuldendiensthilfen.- 4) Ohne bzw. abzüglich Steuerbeteiligungen.

noch: Tab. 2.11 Ausgabe- und Einnahmearten  
- Beträge in

Lfd. Nr.	Gemeinden und Gemeindeverbände	Einnahmen des Verwaltungshaushalts								
		zusammen	Steuern 4) (netto), u. steuer- ähnliche Einnahmen	Ge- bühren, zweck- gebundene Abgaben	Einnahmen aus wirtsch. Tätig- keit	Zins- einnahmen	laufd. Übertragungen 3)			sonstige Einnahmen des Verwal- tungs- haushalts
							ins- gesamt	darunter von		
								Bund und Land	Gemeinden/ Gv, Zweck- verbänden	
		19	20	21	22	23	24	25	26	27
103	Neuhaus a.Inn	1 946,48	1 150,41	127,38	90,81	0,01	503,37	474,71	6,13	74,50
104	Obernzell, Markt	2 789,20	1 104,82	861,05	66,39	0,00	628,83	436,17	4,05	128,11
105	Ortenburg, Markt	2 445,27	1 509,07	219,22	75,66	0,13	454,03	407,21	-	187,16
106	Pocking, Stadt	2 343,16	991,18	152,07	94,28	1,20	947,15	797,74	13,89	157,28
107	*Rothalmünster, Markt	2 411,45	1 163,59	321,22	89,45	0,01	731,73	690,80	1,80	105,45
108	Ruderting	2 206,61	1 177,29	262,46	36,50	0,00	629,69	506,45	4,12	100,67
109	Ruhstorf a.d.Rott, Markt	2 476,39	1 344,74	147,64	121,01	-	764,83	586,51	53,33	98,16
110	Salzweg	2 089,68	1 135,52	260,47	22,54	0,00	525,00	520,98	-	146,16
111	Thyrnau	1 944,80	1 343,42	264,94	45,39	0,00	276,58	269,12	2,52	14,47
112	Tiefenbach (Landkreis Passau)	2 150,27	1 170,84	237,35	53,85	0,62	522,86	504,60	8,60	164,76
113	*Tittling, Markt	2 126,30	1 134,45	272,39	108,43	-	560,20	548,10	12,10	50,83
114	Untergriesbach, Markt	2 239,78	1 085,50	222,56	73,53	0,00	739,19	591,36	16,05	119,00
115	Vilshofen, Stadt	2 359,40	1 509,43	118,70	87,83	0,76	603,47	421,14	22,81	39,21
116	Wegscheid, Markt	2 523,06	1 240,33	249,90	52,31	-	743,56	643,26	0,70	236,97
117	Windorf, Markt	1 991,16	988,28	248,61	28,93	0,02	659,67	643,52	0,59	65,65
118	Landkreis Regen	3 828,43	1 348,03	398,01	83,70	1,15	1 819,77	1 014,08	675,70	177,77
119	Kreisverwaltung	1 103,35	-	4,16	6,12	0,40	1 081,04	443,91	617,06	11,64
120	Kreisangehörige Gemeinden	2 725,07	1 348,03	393,85	77,58	0,75	738,73	570,17	58,64	166,13
	davon mit									
121	3000 und mehr Einwohnern	3 041,59	1 605,28	450,19	94,74	1,06	683,58	502,95	52,90	206,75
122	1000 b. u. 3000 Einwohnern	2 233,93	973,11	301,35	52,69	0,33	800,74	666,19	62,25	105,72
123	unter 1000 Einwohnern	2 794,76	1 040,16	482,70	55,37	-	1 080,87	680,02	136,75	135,67
	Einzelergebnisse d. Gemeinden									
	mit 3000 und mehr Einwohnern									
124	Bischofsmais	2 080,27	1 205,84	296,12	33,92	-	484,29	462,95	1,05	60,10
125	Bodenmais, Markt	4 430,55	1 468,95	1 434,53	87,43	2,67	695,68	575,08	21,79	741,28
126	Kirchberg i.Wald	2 262,94	1 182,68	241,60	31,31	-	606,47	563,37	17,95	200,88
127	Regen, Stadt	2 955,41	1 847,60	315,75	83,50	0,20	529,62	405,78	16,73	178,74
128	Rinchnach	1 957,08	823,92	231,80	94,01	0,25	721,29	698,88	11,03	85,82
129	Teisnach, Markt	5 047,07	3 806,93	391,03	129,51	11,21	657,68	277,65	286,32	50,71
130	Viechtach, Stadt	3 437,14	1 620,11	538,78	160,03	0,27	841,13	524,61	85,40	276,80
131	Zwiesel, Stadt	2 657,69	1 241,28	391,25	91,65	-	821,14	564,06	50,83	112,37
132	Landkreis Rottal-Inn	3 612,98	1 444,70	247,31	77,05	0,69	1 724,43	985,65	623,70	118,81
133	Kreisverwaltung	1 094,46	-	0,53	8,48	-	1 068,59	458,37	588,13	16,86
134	Kreisangehörige Gemeinden	2 518,53	1 444,70	246,79	68,57	0,69	655,84	527,28	35,57	101,95
	davon mit									
135	3000 und mehr Einwohnern	2 641,41	1 512,02	269,70	74,87	0,70	662,91	507,94	40,94	121,21
136	1000 b. u. 3000 Einwohnern	2 197,94	1 269,19	186,90	52,82	0,67	638,17	579,45	21,90	50,18
137	unter 1000 Einwohnern	1 845,45	1 074,15	123,13	22,28	0,04	603,54	603,37	-	22,31
	Einzelergebnisse d. Gemeinden									
	mit 3000 und mehr Einwohnern									
138	Arnstorf, Markt	3 367,05	2 193,35	252,72	59,80	0,00	591,76	271,38	107,61	269,42
139	*Bad Birnbach, Markt	3 438,76	1 338,83	629,87	249,21	0,16	857,63	399,76	51,19	363,06
140	Dietersburg	1 915,50	1 059,99	117,75	44,49	0,00	689,86	686,09	2,77	3,41
141	Eggenfelden, Stadt	2 776,96	1 709,40	239,21	102,20	0,42	612,88	428,19	37,82	112,85
142	*Falkenberg	2 109,04	1 240,75	115,21	47,80	1,78	714,86	612,11	95,33	- 11,36
143	Gangkofen, Markt	3 218,16	1 334,57	891,03	21,86	-	735,42	647,22	-	235,28
144	Hebertsfelden	2 094,68	1 360,34	213,00	27,78	1,84	470,07	433,28	-	21,66
145	Kirchdorf a.Inn	2 280,99	1 084,36	218,23	32,67	2,51	865,60	559,33	47,81	77,62
146	*Massing, Markt	3 400,91	2 519,62	286,58	95,93	0,00	420,54	387,48	2,80	78,23
147	Pfarrkirchen, Stadt	2 348,54	1 622,43	64,81	85,49	1,74	536,43	461,80	10,07	37,64
148	Simbach a.Inn, Stadt	2 520,14	1 333,67	288,70	41,28	0,12	734,31	596,53	66,00	122,06
149	*Tann, Markt	2 256,87	1 098,98	191,90	69,82	0,59	815,99	744,23	16,83	79,59
150	Triftern, Markt	1 935,49	949,95	57,49	62,18	0,46	845,49	724,72	93,22	19,91
151	Wurmannsquick, Markt	2 611,50	1 659,50	228,39	33,46	0,00	470,20	438,30	18,45	219,95
152	Landkreis Straubing-Bogen	3 382,62	1 257,79	204,51	76,26	0,71	1 767,48	960,31	656,19	75,87
153	Kreisverwaltung	1 066,82	-	5,64	9,35	0,04	1 045,88	414,64	605,30	5,90
154	Kreisangehörige Gemeinden	2 315,80	1 257,79	198,87	66,91	0,67	721,60	545,67	50,89	69,97
	davon mit									
155	3000 und mehr Einwohnern	2 232,93	1 199,63	173,32	58,58	0,70	738,66	529,49	67,45	62,05
156	1000 b. u. 3000 Einwohnern	2 441,95	1 354,29	234,50	79,88	0,66	691,44	562,37	28,91	81,18
157	unter 1000 Einwohnern	1 981,78	737,46	212,87	22,60	0,00	940,93	765,29	1,81	67,91

1) Ohne Verwaltungsgemeinschaften.- 2) Einschl. haushaltstechnischer Verrechnungen.- 3) Erstattungen, Zuweisungen u. Zuschüsse für lfd. Zwecke, allgem. Zuweisungen

\*) Mitglied einer Verwaltungsgemeinschaft.



der Gemeinden 1) und Gemeindeverbände 2)  
EUR je Einwohner -

Einnahmen des Vermögenshaushalts									Brutto-Einnahmen (Verwaltungs- und Vermögens- haushalt zusammen) 4)	Lfd. Nr.
zusammen	Darlehens- rück- flüsse	Ver- äußerung von Vermögen	Beiträge und ähnliche Entgelte	Zuweisungen u. Zuschüsse für Investitionen		Schuldenaufnahmen		sonstige Einnahmen des Vermögens- haushalts		
				ins- gesamt	dar.: von Bund und Land	öffent- licher Bereich	Kredit- marktmittel Inn. Darl.			
28	29	30	31	32	33	34	35	36	37	
2 451,51	-	60,40	16,16	423,51	417,88	-	-	1 951,43	4 397,99	103
1 479,88	-	0,23	14,03	682,83	644,31	-	557,28	225,51	4 269,09	104
1 468,24	-	88,96	67,90	570,00	546,06	-	100,96	640,43	3 913,51	105
2 366,50	0,41	80,85	14,18	197,07	189,30	-	-	2 073,99	4 709,65	106
970,53	-	1,64	39,76	117,48	116,78	-	47,25	764,41	3 381,98	107
799,12	-	2,15	4,61	263,18	60,30	-	-	529,18	3 005,73	108
1 090,16	-	3,91	9,87	374,62	374,62	-	101,39	600,37	3 566,54	109
657,25	-	9,62	14,94	195,03	195,03	-	-	437,67	2 746,93	110
896,53	-	17,58	5,14	338,18	338,18	-	-	535,63	2 841,33	111
1 828,40	-	58,36	441,25	120,68	119,98	-	-	1 208,10	3 978,67	112
1 131,26	-	92,24	100,26	260,92	260,92	-	-	677,84	3 257,56	113
1 074,51	0,04	5,44	98,16	118,62	114,69	-	326,90	525,35	3 314,28	114
1 830,60	0,12	35,87	1,90	161,57	160,58	-	-	1 631,15	4 190,01	115
1 327,55	-	184,68	50,98	195,74	195,09	-	199,35	696,81	3 850,61	116
906,41	-	23,95	81,20	256,05	256,05	-	-	545,21	2 897,57	117
1 418,44	0,68	68,70	38,95	436,99	425,82	-	65,56	807,56	5 246,87	118
241,15	0,31	0,48	-	67,97	65,40	-	-	172,39	1 344,50	119
1 177,29	0,37	68,22	38,95	369,03	360,41	-	65,56	635,16	3 902,37	120
1 121,05	0,58	68,93	35,77	275,17	267,65	-	31,01	709,59	4 162,64	121
1 262,49	0,07	71,63	46,10	493,26	482,91	-	123,04	528,39	3 496,42	122
1 196,12	-	0,58	5,06	669,83	662,04	-	-	520,66	3 990,88	123
1 602,28	-	229,61	234,15	369,77	369,77	-	297,51	471,24	3 682,56	124
1 095,75	4,35	112,88	62,18	357,17	354,34	-	-	559,17	5 526,31	125
1 293,53	-	27,08	54,70	678,02	674,63	-	-	533,73	3 556,47	126
1 040,92	-	18,70	16,46	320,03	301,89	-	-	685,73	3 996,33	127
727,49	-	0,96	23,45	129,68	129,68	-	-	573,40	2 684,57	128
1 886,72	1,30	8,38	15,40	69,79	48,98	-	-	1 791,85	6 933,78	129
1 112,65	0,85	151,55	7,17	202,78	200,73	-	-	750,29	4 549,78	130
856,28	-	39,65	5,22	142,96	138,32	-	48,88	619,57	3 513,97	131
1 431,68	12,96	85,95	63,81	308,82	301,17	-	75,46	884,69	5 044,67	132
47,18	0,04	3,29	0,13	43,73	40,95	-	-	-	1 141,64	133
1 384,50	12,92	82,66	63,68	265,09	260,22	-	75,46	884,69	3 903,03	134
1 223,31	15,72	51,32	48,91	231,72	227,35	-	36,50	839,14	3 864,72	135
1 803,40	5,46	170,80	102,94	337,71	331,12	-	193,86	992,64	4 001,34	136
2 295,76	-	144,51	132,39	696,69	696,69	-	-	1 322,17	4 141,21	137
1 427,42	-	23,10	52,63	114,02	113,62	-	-	1 237,67	4 794,47	138
1 582,68	-	29,98	113,67	457,21	456,79	-	259,35	722,47	5 021,44	139
1 147,29	-	50,47	15,43	203,39	196,92	-	476,95	401,05	3 062,80	140
843,12	0,30	88,74	40,72	126,22	125,87	-	20,52	566,61	3 620,08	141
1 188,52	-	124,08	94,67	426,87	422,14	-	-	542,90	3 297,57	142
950,11	-	0,92	17,12	163,04	163,04	-	-	769,03	4 168,27	143
3 383,58	-	23,34	21,12	288,15	288,15	-	-	3 050,97	5 478,26	144
761,18	-	17,07	30,01	265,53	265,53	-	-	448,56	3 042,17	145
2 914,48	-	142,59	216,60	242,37	229,13	-	-	2 312,92	6 315,39	146
539,03	85,65	3,67	17,14	210,23	188,49	-	-	222,35	2 887,57	147
1 054,71	-	20,37	9,60	217,78	217,60	-	-	806,96	3 574,85	148
1 678,98	61,96	40,28	36,68	455,46	455,46	-	-	1 084,60	3 935,85	149
815,25	-	26,52	77,69	131,31	131,17	-	-	579,73	2 750,73	150
1 952,86	8,64	308,31	71,84	359,69	359,69	-	-	1 204,38	4 564,36	151
1 631,80	9,86	124,57	74,76	326,58	316,30	-	175,07	920,95	5 014,42	152
164,16	0,26	3,54	-	68,57	65,85	-	-	91,78	1 230,97	153
1 467,64	9,60	121,04	74,76	258,00	250,45	-	175,07	829,17	3 783,44	154
1 304,93	6,70	103,40	46,93	206,90	199,94	-	203,50	737,49	3 537,86	155
1 677,90	13,96	148,88	116,13	319,77	311,81	-	109,63	969,54	4 119,85	156
2 156,63	-	13,73	- 1,75	628,05	604,66	-	1 086,59	430,01	4 138,41	157

und Umlagen, Schuldendiensthilfen.- 4) Ohne bzw. abzüglich Steuerbeteiligungen.

Tab. 2.11 Ausgabe- und Einnahmearten  
- Beträge in

Lfd. Nr.	Gemeinden und Gemeindeverbände	Einwohner am 30.6. des Berichts- jahres	Ausgaben des Verwaltungshaushalts						
			zusammen 4)	Personal- ausgaben	Laufender Sach- aufwand	Zins- ausgaben	Laufende Übertragungen 3) an		Sonstige Ausgaben des Verwal- tungs- haushalts
							öffent- lichen Bereich	andere Bereiche	
		1	2	3	4	5	6	7	8
Einzelergebnisse d. Gemeinden mit 3000 und mehr Einwohnern									
158	*Aiterhofen	3 474	2 968,71	621,44	282,97	-	1 084,68	202,19	777,43
159	Bogen, Stadt	10 222	2 523,00	474,75	356,45	4,66	564,67	636,54	485,94
160	Geiselhöring, Stadt	6 982	2 166,01	641,50	376,60	3,53	545,84	368,62	229,91
161	*Hunderdorf	3 276	1 992,09	163,79	202,66	1,68	850,28	223,80	549,88
162	Kirchroth	3 851	2 098,83	597,48	397,55	-	520,90	207,31	375,59
163	Laberweinting	3 450	1 696,91	337,09	353,56	-	552,76	191,07	262,43
164	Leiblfing	4 345	1 811,90	709,33	497,36	15,60	589,19	0,42	-
165	Mallersdorf-Pfaffenberg, Markt	6 976	1 929,51	528,97	300,83	0,00	583,04	120,53	396,14
166	Oberschneiding	3 303	2 545,61	951,30	466,98	20,60	522,67	336,91	247,15
167	Parkstetten	3 328	1 943,63	660,53	299,40	3,84	632,36	53,53	293,96
168	Steinach	3 264	2 140,29	382,72	263,32	-	567,55	450,30	476,39
169	*Straßkirchen	3 380	2 748,85	606,08	216,76	3,09	1 120,23	231,83	570,86
170	Wiesenfelden	3 830	2 261,69	702,13	561,36	14,42	482,30	336,70	164,78
171	Landkreis Dingolfing-Landau	99 656	4 707,62	755,26	669,74	4,91	1 404,38	411,56	1 461,77
172	Kreisverwaltung	99 656	1 164,87	195,41	152,95	2,29	469,27	175,86	169,09
173	Kreisangehörige Gemeinden davon mit	99 656	3 542,75	559,85	516,79	2,62	935,11	235,70	1 292,68
174	3000 und mehr Einwohnern	94 707	3 613,86	575,42	529,58	2,68	946,99	235,17	1 324,02
175	1000 b. u. 3000 Einwohnern	4 949	2 181,98	261,77	271,96	1,53	707,92	245,97	692,82
Einzelergebnisse d. Gemeinden mit 3000 und mehr Einwohnern									
176	Dingolfing, Stadt	20 522	8 349,17	684,69	1 029,76	-	2 276,95	335,01	4 022,76
177	Eichendorf, Markt	6 652	2 055,99	440,09	530,90	1,45	516,59	271,46	295,49
178	Frontenhausen, Markt	4 735	2 301,56	561,17	324,19	0,04	666,61	158,16	591,39
179	Landau a.d.Isar, Stadt	14 141	2 759,22	546,07	430,39	5,95	535,91	304,99	935,91
180	Loiching	3 754	2 175,18	592,33	372,81	9,87	678,53	7,78	513,85
181	*Mamming	3 347	2 725,10	672,38	289,72	10,06	855,72	340,53	556,69
182	Marklkofen	3 853	2 751,45	884,80	343,07	4,38	881,32	74,83	563,06
183	Mengkofen	6 117	2 000,25	481,73	310,08	5,78	525,73	129,82	547,10
184	Moosthenning	5 093	2 318,70	565,52	393,47	-	662,42	147,22	550,08
185	Pilsting, Markt	6 914	2 164,00	449,17	366,35	5,32	511,22	454,57	377,37
186	Reisbach, Markt	7 892	1 908,92	706,34	371,01	-	508,10	9,36	314,11
187	Simbach, Markt	4 318	2 196,60	361,73	349,06	-	487,43	266,51	731,88
188	Wallersdorf, Markt	7 369	2 154,80	432	449	-	508	158	608
<b>Reg.Bez. Oberpfalz</b>									
1	Bezirksverwaltung	1 129 248	163,65	21,02	5,59	0,01	13,34	123,02	0,68
2	Kreisfreie Städte	241 601	4 496,93	1 400,58	719,91	9,65	471,95	1 235,23	659,61
3	Amberg	42 350	3 069,39	1 004,35	627,68	4,60	565,82	850,85	16,09
4	Regensburg	156 312	5 149,10	1 644,48	762,14	7,20	469,03	1 328,29	937,96
5	Weiden i.d.OPf.	42 939	3 530,75	903,53	657,12	23,53	389,99	1 275,56	281,03
6	Landkreise und ihre Gemeinden	887 647	3 597,02	662,28	594,73	10,70	1 023,24	621,96	684,12
7	Kreisverwaltungen	887 647	1 103,56	199,84	167,96	1,10	341,21	285,21	108,24
8	Kreisangehörige Gemeinden	887 647	2 493,46	462,44	426,77	9,60	682,02	336,75	575,88
9	Reg.Bez. Oberpfalz zusammen	1 129 248	3 953,20	841,25	627,10	10,48	918,63	876,19	679,55
10	Landkreis Amberg-Weizbach	104 225	3 561,36	724,17	564,49	21,12	938,33	658,30	654,95
11	Kreisverwaltung	104 225	1 162,55	221,47	147,47	0,42	328,98	320,92	143,28
12	Kreisangehörige Gemeinden davon mit	104 225	2 398,82	502,70	417,02	20,70	609,36	337,38	511,67
13	3000 und mehr Einwohnern	71 192	2 498,59	531,27	434,78	23,84	580,31	370,00	558,39
14	1000 b. u. 3000 Einwohnern	32 147	2 186,85	446,35	378,73	13,88	669,93	261,89	416,07
15	unter 1000 Einwohnern	886	2 072,85	251,10	379,35	16,09	745,64	454,99	225,69

1) Ohne Verwaltungsgemeinschaften.- 2) Einschl. haushaltstechnischer Verrechnungen.- 3) Erstattungen, Zuweisungen u. Zuschüsse für lfd. Zwecke, allgem. Zuweisungen

\*) Mitglied einer Verwaltungsgemeinschaft.

der Gemeinden 1) und Gemeindeverbände 2)  
EUR je Einwohner -

Ausgaben des Vermögenshaushalts									Brutto-Ausgaben (Verwaltungs- und Vermögens- haushalt zusammen) 4)	Lfd. Nr.
zusammen	Sachinvestitionen		Investitions- Zuweis. u. Darlehen an	Tilgungen an		Sonstige Ausgaben des Vermögens- haushalts				
	ins- gesamt	darunter:  Bau- maßnahmen		Erwerb von unbewegl. Vermögen	öffent- lichen Bereich		andere Bereiche	öffent- lichen Bereich		
9	10	11	12	13	14	15	16	17	18	
1 258,13	596,35	363,25	153,11	7,83	0,29	-	-	653,66	4 226,85	158
1 026,58	815,81	487,52	309,49	-	-	-	194,07	16,71	3 549,59	159
643,27	498,12	280,09	156,93	-	1,38	-	77,69	66,08	2 809,28	160
1 074,84	605,92	519,60	43,26	-	-	-	7,18	461,74	3 066,93	161
3 309,04	1 544,61	733,00	705,73	-	37,84	-	-	1 726,59	5 407,87	162
1 997,67	612,91	458,27	3,53	-	22,53	-	-	1 362,23	3 694,58	163
835,37	773,21	532,78	149,28	-	-	-	60,13	2,03	2 647,27	164
891,24	772,68	697,38	17,50	-	13,14	-	-	105,41	2 820,75	165
2 514,91	2 084,78	754,21	1 292,20	2,40	271,56	-	57,58	98,59	5 060,53	166
1 751,70	861,99	338,85	488,47	-	2,88	-	497,72	389,10	3 695,34	167
796,84	442,98	154,14	178,00	6,23	44,17	-	-	303,46	2 937,13	168
1 534,11	866,26	772,97	31,88	23,14	2,96	-	94,40	547,35	4 282,96	169
1 689,04	1 605,02	1 370,36	151,27	8,39	9,66	-	63,31	2,66	3 950,73	170
2 052,62	1 140,88	793,02	267,13	3,05	66,19	-	61,34	781,17	6 760,24	171
359,67	273,82	207,67	44,95	2,14	48,85	-	19,48	15,38	1 524,55	172
1 692,95	867,06	585,35	222,18	0,90	17,33	-	41,86	765,79	5 235,69	173
1 705,34	879,34	597,47	221,26	0,60	18,24	-	39,27	767,90	5 319,20	174
1 455,72	632,13	353,35	239,71	6,78	-	-	91,37	725,44	3 637,70	175
3 533,97	1 090,76	803,55	194,90	-	27,20	-	-	2 416,01	11 883,15	176
1 306,87	939,04	497,76	404,37	-	4,95	-	14,40	348,48	3 362,86	177
1 275,13	1 173,59	1 118,76	30,04	-	0,58	-	10,56	90,40	3 576,70	178
1 473,86	856,10	357,27	423,12	-	19,55	-	165,54	432,68	4 233,09	179
2 337,16	2 329,37	1 530,46	756,34	-	7,79	-	-	-	4 512,34	180
1 315,96	903,03	690,99	167,61	16,86	-	-	114,33	281,74	4 041,06	181
387,36	195,82	49,19	128,22	-	0,87	-	90,15	100,53	3 138,82	182
798,72	676,53	600,61	16,07	-	14,94	-	-	107,26	2 798,97	183
852,91	421,69	376,45	18,07	-	2,39	-	-	428,83	3 171,61	184
1 656,98	981,59	826,66	107,41	-	6,50	-	72,73	596,17	3 820,98	185
606,85	353,49	189,08	107,97	-	59,13	-	-	194,23	2 515,77	186
1 077,29	399,55	311,34	44,37	-	0,71	-	-	677,03	3 273,90	187
1 169	933	549	308	-	28	-	-	208	3 324	188
5,08	3,19	2,63	0,00	0,63	1,24	-	0,03	-	168,73	1
1 124,41	781,78	386,86	117,82	7,01	111,89	0,08	38,35	185,30	5 621,34	2
605,70	417,97	313,85	32,86	33,26	42,31	0,10	105,80	6,26	3 675,09	3
1 405,97	1 009,36	461,25	161,07	1,63	126,06	0,10	8,53	260,29	6 555,07	4
611,04	312,11	188,03	44,22	0,68	128,96	-	80,38	88,91	4 141,79	5
1 607,58	941,94	750,50	108,08	11,85	68,04	0,10	110,76	474,89	5 204,60	6
197,68	135,00	110,29	6,97	4,46	21,31	0,00	14,51	22,40	1 301,24	7
1 409,90	806,95	640,21	101,10	7,39	46,73	0,09	96,25	452,48	3 903,36	8
1 509,29	910,87	675,33	110,16	11,44	78,66	0,09	95,30	412,93	5 462,49	9
1 480,10	817,42	663,94	78,42	13,21	150,86	0,27	165,55	332,78	5 041,46	10
294,12	145,01	134,31	- 0,08	3,24	88,49	0,03	16,07	41,29	1 456,67	11
1 185,97	672,42	529,63	78,50	9,97	62,38	0,25	149,48	291,49	3 584,79	12
1 002,78	589,85	441,99	86,58	2,70	68,02	0,32	117,74	224,14	3 501,36	13
1 573,62	845,91	713,14	60,67	26,33	51,53	0,08	219,88	429,88	3 760,46	14
1 841,05	1 011,58	913,64	75,77	-	2,58	-	145,38	681,51	3 913,90	15

und Umlagen, Schuldendiensthilfen.- 4) Ohne bzw. abzüglich Steuerbeteiligungen.

Lfd. Nr.	Gemeinden und Gemeindeverbände	Einnahmen des Verwaltungshaushalts								sonstige Einnahmen des Verwal- tungs- haushalts
		zusammen	Steuern 4) (netto), u. steuer- ähnliche Einnahmen	Ge- bü- hren, zweck- gebundene Abgaben	Einnahmen aus wirtsch. Tätig- keit	Zins- ein- nahmen	laufd. Übertragungen 3)			
							ins- gesamt	darunter von		
								Bund und Land	Gemeinden/ Gv, Zweck- verbänden	
		19	20	21	22	23	24	25	26	27
Einzelergebnisse d. Gemeinden mit 3000 und mehr Einwohnern										
158	*Aiterhofen	2 943,02	1 674,56	246,48	60,09	0,00	883,58	358,96	352,01	78,33
159	Bogen, Stadt	2 471,24	1 278,38	166,65	81,60	3,09	868,98	567,10	23,39	72,53
160	Geiselhöring, Stadt	2 149,95	1 024,36	155,47	37,71	0,32	889,23	564,49	11,66	42,86
161	*Hunderdorf	1 999,73	1 060,80	158,34	130,69	-	598,93	573,84	10,40	50,98
162	Kirchroth	2 095,40	1 135,24	131,92	41,34	1,78	776,52	647,96	24,31	8,61
163	Laberweinting	1 696,74	1 114,21	118,05	23,34	0,00	423,67	405,08	4,15	17,46
164	Leiblfing	2 151,68	1 456,29	174,65	20,60	-	494,07	411,79	80,68	6,07
165	Mallersdorf-Pfaffenberg, Markt	1 912,87	1 073,50	133,12	57,69	0,01	514,70	455,59	5,84	133,84
166	Oberschneiding	2 546,81	1 040,06	304,79	68,97	0,00	1 036,71	680,23	215,87	96,27
167	Parkstetten	1 922,65	1 001,03	161,48	55,73	-	655,74	631,58	11,83	48,68
168	Steinach	2 123,01	1 208,69	134,68	34,74	-	674,43	569,08	7,63	70,48
169	*Straßkirchen	2 729,35	1 743,78	230,90	99,28	0,08	533,49	247,16	78,51	121,81
170	Wiesenfelden	2 254,48	899,37	212,28	43,85	0,12	1 086,22	739,90	236,53	12,65
171	Landkreis Dingolfing-Landau	4 654,97	2 436,00	168,70	132,69	22,77	1 760,70	719,98	942,65	134,10
172	Kreisverwaltung	1 163,40	-	1,47	6,25	0,13	1 142,73	212,78	920,42	12,81
173	Kreisangehörige Gemeinden davon mit	3 491,57	2 436,00	167,23	126,45	22,63	617,97	507,20	22,23	121,30
174	3000 und mehr Einwohnern	3 560,28	2 482,69	171,14	129,40	23,82	627,07	510,70	23,37	126,15
175	1000 b. u. 3000 Einwohnern	2 176,78	1 542,45	92,30	69,93	0,00	443,71	440,19	0,30	28,39
Einzelergebnisse d. Gemeinden mit 3000 und mehr Einwohnern										
176	Dingolfing, Stadt	8 104,71	6 278,17	280,54	370,95	106,79	826,40	626,42	57,15	241,86
177	Eichendorf, Markt	2 127,68	1 202,38	213,26	45,18	0,05	476,86	448,22	-	189,95
178	Frontenhausen, Markt	2 303,64	1 035,11	129,45	164,26	-	754,84	593,77	40,56	219,98
179	Landau a.d.Isar, Stadt	2 771,20	1 907,07	86,47	83,62	1,63	585,32	368,86	12,26	107,09
180	Loiching	2 162,46	1 447,23	152,70	128,17	0,00	372,30	363,59	1,70	62,06
181	*Mamming	2 657,84	1 733,64	113,02	53,81	0,01	747,56	743,42	1,88	9,80
182	Marklkofen	2 759,36	1 730,28	77,02	60,63	0,53	571,22	402,78	97,60	319,70
183	Mengkofen	1 986,27	1 264,60	125,21	35,49	0,07	525,90	492,54	14,99	35,00
184	Moosthenning	2 292,84	1 652,33	114,81	45,81	0,03	460,43	311,07	10,38	19,44
185	Pilsting, Markt	2 136,86	1 135,43	192,24	33,51	-	708,78	599,49	-	66,90
186	Reisbach, Markt	1 902,73	1 099,98	61,93	37,99	0,23	676,77	640,70	15,68	25,83
187	Simbach, Markt	2 200,71	1 382,22	182,65	30,97	0,09	531,64	511,60	4,21	73,14
188	Wallersdorf, Markt	2 149,99	1 339,07	270,27	50,34	4,85	435,03	419,29	-	50,43
Reg.Bez. Oberpfalz										
1	Bezirksverwaltung	421,05	-	0,16	0,77	0,01	419,69	103,19	266,48	0,42
2	Kreisfreie Städte	4 569,70	2 238,97	351,48	206,64	5,02	1 571,02	998,33	144,85	196,57
3	Amberg	3 610,26	1 700,82	411,57	126,16	1,00	1 195,53	1 025,59	68,82	175,17
4	Regensburg	5 102,14	2 607,51	369,95	256,67	6,91	1 620,08	921,84	144,50	241,02
5	Weiden i.d.OPf.	3 577,74	1 428,10	224,97	103,88	2,13	1 762,77	1 249,91	221,11	55,90
6	Landkreise und ihre Gemeinden	3 608,86	1 405,72	259,72	84,98	2,69	1 726,04	958,32	619,34	129,70
7	Kreisverwaltungen	1 107,30	0,05	53,57	9,82	0,99	1 032,30	397,91	593,24	10,56
8	Kreisangehörige Gemeinden	2 501,56	1 405,67	206,15	75,16	1,70	693,74	560,41	26,10	119,14
9	Reg.Bez. Oberpfalz zusammen	4 235,48	1 583,99	279,51	111,78	3,20	2 112,56	1 070,07	784,31	144,43
10	Landkreis Amberg-Weizsach	3 541,16	1 171,74	313,36	79,35	1,22	1 784,75	1 034,14	577,91	190,74
11	Kreisverwaltung	1 163,34	0,11	62,30	22,06	0,66	1 038,55	419,09	561,37	39,65
12	Kreisangehörige Gemeinden davon mit	2 377,82	1 171,63	251,05	57,29	0,56	746,20	615,04	16,53	151,09
13	3000 und mehr Einwohnern	2 474,40	1 221,29	260,30	58,89	0,71	758,43	592,15	20,79	174,77
14	1000 b. u. 3000 Einwohnern	2 172,89	1 063,10	235,52	53,51	0,23	719,92	666,18	7,55	100,62
15	unter 1000 Einwohnern	2 053,02	1 120,08	71,12	65,17	0,72	716,54	599,19	-	79,39

1) Ohne Verwaltungsgemeinschaften.- 2) Einschl. haushaltstechnischer Verrechnungen.- 3) Erstattungen, Zuweisungen u. Zuschüsse für lfd. Zwecke, allgem. Zuweisungen  
\*) Mitglied einer Verwaltungsgemeinschaft.

der Gemeinden 1) und Gemeindeverbände 2)  
EUR je Einwohner -

Einnahmen des Vermögenshaushalts									Brutto-Einnahmen (Verwaltungs- und Vermögens- haushalt zusammen) 4)	Lfd. Nr.
zusammen	Darlehens- rück- flüsse	Ver- äußerung von Vermögen	Beiträge und ähnliche Entgelte	Zuweisungen u. Zuschüsse für Investitionen		Schuldenaufnahmen		sonstige Einnahmen des Vermögens- haushalts		
				ins- gesamt	dar.: von Bund und Land	öffent- licher Bereich	Kredit- marktmittel Inn. Darl.			
28	29	30	31	32	33	34	35	36	37	
1 259,74	-	6,37	17,35	219,41	219,12	-	-	1 016,61	4 202,76	158
749,68	8,85	100,98	11,75	211,20	205,92	-	-	416,90	3 220,92	159
602,80	-	108,66	25,33	147,02	145,59	-	-	321,78	2 752,75	160
1 365,18	-	92,25	130,27	253,73	236,84	-	-	888,93	3 364,91	161
3 300,36	80,37	588,99	102,92	433,25	427,21	-	-	2 094,83	5 395,76	162
1 998,59	-	150,25	81,50	262,13	247,64	-	-	1 504,71	3 695,33	163
611,23	-	60,63	44,94	204,16	200,71	-	301,50	-	2 762,91	164
893,45	-	1,95	29,39	92,05	92,05	-	-	770,06	2 806,32	165
2 519,33	-	150,87	143,57	391,84	389,19	-	1 600,06	232,99	5 066,14	166
1 751,68	-	80,19	43,43	52,81	51,58	-	465,75	1 109,50	3 674,33	167
947,92	-	0,59	25,16	92,16	86,39	-	-	830,01	3 070,93	168
1 538,26	-	17,04	21,71	134,32	134,32	-	-	1 365,19	4 267,61	169
1 624,37	-	43,79	43,08	324,35	278,61	-	1 044,39	168,76	3 878,85	170
2 045,77	11,24	79,73	56,71	359,19	348,63	-	44,65	1 494,25	6 700,74	171
291,36	0,02	0,69	-	122,78	114,41	-	-	167,87	1 454,76	172
1 754,41	11,23	79,04	56,71	236,41	234,21	-	44,65	1 326,38	5 245,98	173
1 770,02	11,81	81,55	58,00	238,54	236,23	-	46,99	1 333,13	5 330,30	174
1 455,72	-	31,04	31,92	195,63	195,63	-	-	1 197,13	3 632,50	175
3 977,25	29,96	4,62	41,92	31,75	31,09	-	-	3 869,00	12 081,96	176
1 233,69	-	235,38	66,11	315,57	314,35	-	-	616,63	3 361,37	177
1 275,13	-	35,98	39,60	771,46	771,46	-	-	428,10	3 578,78	178
1 435,81	0,17	226,49	70,06	189,60	189,60	-	-	949,51	4 207,02	179
1 850,80	-	- 84,13	- 47,80	652,27	652,27	-	785,83	544,63	4 013,25	180
1 315,96	-	202,06	149,04	59,41	59,41	-	-	905,46	3 973,80	181
429,96	-	48,18	0,15	135,29	135,29	-	-	246,34	3 189,32	182
799,78	-	0,36	6,69	278,52	278,32	-	-	514,20	2 786,05	183
763,19	-	34,43	116,67	53,93	53,74	-	-	558,14	3 056,02	184
1 650,34	-	134,84	33,58	497,10	496,71	-	216,95	767,87	3 787,20	185
613,74	63,48	111,18	5,31	124,23	124,23	-	-	309,53	2 516,47	186
1 187,16	-	- 2,57	3,56	454,29	409,83	-	-	731,88	3 387,87	187
1 125,76	0,08	22,72	240,27	268,74	268,74	-	-	593,96	3 275,75	188
5,24	0,00	0,08	-	0,15	0,10	-	-	5,01	426,29	1
868,42	7,76	28,60	15,04	165,68	147,44	-	60,43	590,91	5 438,12	2
282,43	3,45	93,52	31,83	148,74	141,25	-	-	4,89	3 892,69	3
1 035,39	9,94	17,77	13,97	154,45	128,56	-	-	839,27	6 137,53	4
838,51	4,06	4,03	2,35	223,30	222,31	-	340,02	264,76	4 416,25	5
1 651,85	9,06	115,32	61,66	386,96	371,55	-	138,89	939,96	5 260,71	6
197,16	7,90	1,62	-	63,90	60,76	-	18,19	105,55	1 304,46	7
1 454,69	1,17	113,70	61,66	323,06	310,78	-	120,70	834,41	3 956,25	8
1 489,48	8,78	96,85	51,68	339,77	323,70	-	122,11	870,29	5 724,96	9
1 492,86	48,77	79,84	32,61	386,19	383,99	-	219,25	726,20	5 034,02	10
294,48	47,97	1,23	-	106,51	106,50	-	29,99	108,77	1 457,81	11
1 198,38	0,80	78,61	32,61	279,68	277,49	-	189,26	617,44	3 576,20	12
1 027,57	0,96	60,48	23,31	192,70	191,06	-	173,60	576,53	3 501,97	13
1 559,12	0,46	119,91	51,22	461,06	457,64	-	208,42	718,06	3 732,01	14
1 834,93	-	36,72	104,53	688,13	685,87	-	752,42	253,14	3 887,95	15

und Umlagen, Schuldendiensthilfen.- 4) Ohne bzw. abzüglich Steuerbeteiligungen.

Tab. 2.11 Ausgabe- und Einnahmearten  
- Beträge in

Lfd. Nr.	Gemeinden und Gemeindeverbände	Einwohner am 30.6. des Berichts- jahres	Ausgaben des Verwaltungshaushalts						
			zusammen 4)	Personal- ausgaben	Laufender Sach- aufwand	Zins- ausgaben	Laufende Übertragungen 3) an		Sonstige Ausgaben des Verwal- tungs- haushalts
							öffent- lichen Bereich	andere Bereiche	
		1	2	3	4	5	6	7	8
Einzelergebnisse d. Gemeinden mit 3000 und mehr Einwohnern									
16	Auerbach i.d.OPf., Stadt	9 026	2 472,58	597,27	468,88	53,71	573,56	394,14	385,02
17	Freudenberg	4 136	2 236,54	429,51	505,52	27,24	516,51	269,97	487,79
18	*Hahnbach, Markt	5 001	2 561,52	199,23	258,54	11,98	767,00	549,71	775,06
19	Hirschau, Stadt	5 634	3 291,00	927,89	696,49	22,91	637,57	409,28	596,85
20	Kümmersbruck	9 928	2 266,48	374,98	353,27	3,30	590,59	333,11	611,23
21	Poppenricht	3 383	2 009,04	444,61	364,72	17,03	517,40	352,25	313,04
22	Schnaittenbach, Stadt	4 241	2 269,06	717,16	452,43	40,02	476,75	262,14	320,56
23	Sulzbach-Rosenberg, Stadt	19 332	2 408,27	595,12	391,29	29,95	544,01	344,09	503,80
24	Ursensollen	3 788	2 323,70	385,68	479,56	8,65	611,27	421,73	416,81
25	Vilseck, Stadt	6 723	3 076,00	475,45	501,53	5,75	610,48	409,36	1 073,43
26	Landkreis Cham	129 654	3 209,20	692,23	622,90	9,81	922,24	473,54	488,48
27	Kreisverwaltung	129 654	942,00	224,10	184,51	1,51	292,78	239,10	-
28	Kreisangehörige Gemeinden davon mit	129 654	2 267,21	468,13	438,39	8,30	629,46	234,45	488,48
29	3000 und mehr Einwohnern	74 376	2 362,01	491,24	475,98	10,26	617,33	278,70	488,49
30	1000 b. u. 3000 Einwohnern	52 399	2 148,87	442,73	391,57	5,57	635,11	177,36	496,53
31	unter 1000 Einwohnern	2 879	1 971,82	333,30	319,42	7,24	839,91	130,06	341,90
Einzelergebnisse d. Gemeinden mit 3000 und mehr Einwohnern									
32	Cham, Stadt	17 331	3 285,36	638,23	557,68	1,51	651,83	356,96	1 079,14
33	Eschlkam, Markt	3 360	1 884,01	331,76	374,04	1,68	427,20	335,48	413,85
34	*Falkenstein, Markt	3 461	2 054,46	309,62	370,82	28,01	624,37	350,14	371,51
35	Furth im Wald, Stadt	8 995	2 337,07	535,85	503,57	8,46	543,51	198,71	546,97
36	Bad Kötzing, Stadt	7 383	2 763,95	461,78	745,16	21,37	934,94	421,19	179,50
37	Neukirchen b.Hl.Blut, Markt	3 701	2 171,57	440,14	364,36	3,91	516,82	315,14	531,19
38	Roding, Stadt	12 818	1 514,82	315,64	345,93	24,85	541,05	287,36	-
39	Rötz, Stadt	3 326	2 364,17	560,18	406,17	10,05	587,33	225,10	575,34
40	Traitsching	4 291	1 959,67	413,44	388,89	2,64	449,77	101,45	603,47
41	*Wald (Landkreis Cham)	3 042	2 224,39	669,62	461,55	0,72	1 090,22	2,29	-
42	Waldmünchen, Stadt	6 668	2 006,09	556,51	443,77	3,08	477,19	189,79	335,75
43	Landkreis Neumarkt i.d.OPf.	137 444	3 411,91	613,23	625,09	2,71	793,10	590,12	787,65
44	Kreisverwaltung	137 444	956,09	161,64	148,63	0,00	307,79	204,49	133,54
45	Kreisangehörige Gemeinden davon mit	137 444	2 455,82	451,59	476,46	2,71	485,31	385,63	654,11
46	3000 und mehr Einwohnern	127 028	2 488,22	460,67	489,33	2,34	469,06	400,36	666,46
47	1000 b. u. 3000 Einwohnern	10 416	2 060,62	340,84	319,52	7,26	683,47	205,97	503,56
Einzelergebnisse d. Gemeinden mit 3000 und mehr Einwohnern									
48	Berching, Stadt	8 966	2 964,34	469,29	495,41	3,65	505,35	488,45	1 002,19
49	Berg b.Neumarkt/OPf.	8 050	2 024,62	358,96	338,70	-	399,80	385,81	541,35
50	Breitenbrunn, Markt	3 590	2 146,39	339,42	351,40	6,31	356,11	429,47	663,69
51	Deining	5 181	2 112,18	331,79	319,98	0,48	371,08	470,19	618,66
52	Dietfurt/Altmühl, Stadt	6 186	2 008,23	682,43	390,38	2,66	421,23	98,64	412,90
53	Freystadt, Stadt	9 176	2 330,02	366,04	473,21	7,69	402,21	459,08	621,79
54	Lauterhofen, Markt	3 796	2 473,18	402,30	441,55	0,30	522,21	402,33	704,50
55	Mühlhausen	5 185	2 451,14	678,04	421,11	-	451,42	224,27	676,30
56	Neumarkt i.d.OPf., Große Kreisstadt	40 596	2 928,48	423,51	666,58	0,08	504,26	473,05	861,01
57	Parsberg, Stadt	7 552	2 524,64	538,94	438,42	1,25	504,91	418,73	622,40
58	Postbauer-Heng	8 091	2 467,30	464,07	446,43	6,61	454,88	586,78	508,53
59	Pyrbaum, Markt	5 812	1 685,95	665,24	360,53	5,46	417,15	173,77	63,80
60	*Sengenthal	4 025	2 036,67	511,86	296,77	5,14	803,85	35,46	383,59
61	Seubersdorf i.d.OPf.	5 345	1 881,53	289,39	318,72	2,10	397,42	344,46	529,44
62	Velburg, Stadt	5 477	2 315,40	615,16	452,39	3,86	413,76	323,80	506,42
63	Landkreis Neustadt a.d.Waldnaab	95 544	3 866,98	615,60	628,04	8,22	1 075,65	739,54	799,93
64	Kreisverwaltung	95 544	1 154,99	222,08	201,02	0,30	341,08	284,85	105,65
65	Kreisangehörige Gemeinden davon mit	95 544	2 711,99	393,52	427,02	7,92	734,57	454,69	694,28
66	3000 und mehr Einwohnern	52 240	2 511,04	428,45	409,68	9,40	678,05	434,96	550,50
67	1000 b. u. 3000 Einwohnern	41 574	2 986,12	350,98	448,40	6,37	802,98	482,44	894,96
68	unter 1000 Einwohnern	1 730	2 192,39	360,99	436,69	0,28	797,09	383,81	213,53

1) Ohne Verwaltungsgemeinschaften.- 2) Einschl. haushaltstechnischer Verrechnungen.- 3) Erstattungen, Zuweisungen u. Zuschüsse für lfd. Zwecke, allgem. Zuweisungen

\*) Mitglied einer Verwaltungsgemeinschaft.

der Gemeinden 1) und Gemeindeverbände 2)  
EUR je Einwohner -

Ausgaben des Vermögenshaushalts									Brutto-Ausgaben (Verwaltungs- und Vermögens- haushalt zusammen) 4)	Lfd. Nr.
zusammen	Sachinvestitionen		Investitions- Zuweis. u. Darlehen an	Tilgungen an		Sonstige Ausgaben des Vermögens- haushalts				
	ins- gesamt	darunter:  Bau- maßnahmen		Erwerb von unbewegl. Vermögen	öffent- lichen Bereich		andere Bereiche	öffent- lichen Bereich		
9	10	11	12	13	14	15	16	17	18	
711,49	367,31	303,22	4,51	-	152,63	0,07	126,18	65,30	3 184,07	16
2 133,91	910,67	745,33	108,47	4,58	2,76	-	69,71	1 146,19	4 370,45	17
1 647,57	800,19	532,45	198,02	-	4,49	-	100,11	742,78	4 209,09	18
1 225,59	436,09	246,95	76,92	-	412,21	-	187,07	190,23	4 516,59	19
769,76	430,66	380,83	24,35	17,48	9,19	-	63,63	248,81	3 036,24	20
509,22	352,22	100,71	133,23	-	2,99	-	84,60	69,41	2 518,25	21
656,12	401,82	305,78	22,63	-	56,12	-	198,03	0,14	2 925,17	22
895,79	718,41	570,01	99,54	-	35,51	0,11	131,21	10,54	3 304,06	23
1 002,46	520,57	175,51	293,17	-	2,49	-	79,20	400,20	3 326,16	24
1 150,56	806,29	667,84	63,62	-	10,89	2,99	119,86	210,53	4 226,57	25
1 322,58	782,70	631,16	66,71	4,38	51,15	0,04	114,16	370,16	4 531,78	26
142,14	127,76	101,70	0,05	2,54	0,52	-	11,33	-	1 084,14	27
1 180,44	654,94	529,46	66,66	1,84	50,63	0,04	102,83	370,16	3 447,64	28
1 052,16	646,82	516,57	84,19	2,95	83,29	0,03	128,90	190,16	3 414,17	29
1 384,93	684,05	566,19	41,24	0,24	6,72	0,05	67,86	626,02	3 533,81	30
772,44	334,93	194,05	76,51	2,30	6,04	-	65,81	363,36	2 744,26	31
1 038,51	531,58	434,56	41,65	-	189,73	0,15	44,58	272,47	4 323,87	32
1 244,38	456,78	345,65	0,42	-	81,01	-	12,59	693,99	3 128,39	33
543,25	248,60	223,06	1,07	-	8,81	-	107,06	178,78	2 597,72	34
978,96	610,71	500,44	85,21	-	88,94	-	197,21	82,11	3 316,04	35
1 838,05	1 273,18	1 217,19	27,38	12,61	-	-	412,83	139,43	4 602,00	36
1 124,17	461,04	420,40	7,69	-	6,50	-	98,36	558,27	3 295,74	37
708,04	437,06	80,92	320,30	5,16	105,79	-	150,26	9,76	2 222,86	38
1 106,42	822,18	754,06	36,03	-	75,51	-	188,90	19,82	3 470,59	39
1 831,35	1 312,16	1 262,39	7,45	-	10,27	-	67,60	441,32	3 791,01	40
599,73	551,47	414,21	84,22	-	-	-	48,26	-	2 824,12	41
782,92	638,20	553,30	3,63	9,00	19,31	-	33,69	82,73	2 789,02	42
1 767,77	928,79	759,67	94,57	13,62	92,73	-	33,05	699,58	5 179,68	43
198,90	115,84	96,62	-	8,71	62,48	-	0,01	11,87	1 155,00	44
1 568,87	812,96	663,06	94,57	4,91	30,25	-	33,04	687,72	4 024,69	45
1 520,98	793,63	642,28	94,16	3,31	31,48	-	30,66	661,90	4 009,21	46
2 152,85	1 048,73	916,47	99,56	24,41	15,16	-	61,99	1 002,57	4 213,47	47
1 377,73	1 128,44	1 065,69	19,63	-	136,45	-	104,18	8,67	4 342,07	48
3 245,83	642,05	459,96	133,99	-	28,91	-	-	2 574,86	5 270,45	49
1 274,64	581,43	478,66	67,76	-	-	-	77,62	615,59	3 421,03	50
1 281,18	466,08	368,41	43,28	19,14	145,91	-	30,98	619,06	3 393,35	51
1 397,45	953,62	546,27	361,10	-	0,18	-	37,85	405,79	3 405,68	52
1 319,14	1 032,08	865,62	130,48	-	8,90	-	52,75	225,41	3 649,16	53
2 373,93	1 235,81	930,33	182,36	-	98,63	-	3,33	1 036,16	4 847,11	54
1 675,84	664,59	523,96	55,28	0,53	56,13	-	-	954,59	4 126,98	55
986,88	521,64	427,55	46,44	-	10,76	-	9,66	444,82	3 915,36	56
2 163,40	1 196,59	886,13	242,03	65,49	26,20	-	102,78	772,34	4 688,05	57
1 072,28	1 049,54	969,54	15,93	- 57,48	8,77	-	29,86	41,58	3 539,58	58
2 159,71	994,75	885,94	1,08	-	10,11	-	9,68	1 145,18	3 845,67	59
2 661,14	643,92	551,40	18,68	71,76	1,89	-	-	1 943,57	4 697,81	60
1 895,34	899,31	548,22	296,52	-	12,01	-	-	984,02	3 776,87	61
1 203,45	1 028,53	901,93	58,60	-	37,04	-	59,34	78,54	3 518,84	62
2 170,76	1 086,85	913,88	69,43	17,66	33,83	0,27	107,29	924,87	6 037,75	63
173,28	154,68	138,10	0,08	1,42	-	-	10,08	7,11	1 328,27	64
1 997,48	932,17	775,78	69,35	16,24	33,83	0,27	97,21	917,76	4 709,47	65
1 274,64	824,60	671,11	58,05	16,74	37,46	0,49	67,50	327,84	3 785,68	66
2 946,88	1 070,92	909,00	85,88	13,91	30,68	-	137,50	1 693,86	5 933,00	67
1 009,67	845,81	735,29	13,55	57,12	-	-	25,98	80,76	3 202,07	68

und Umlagen, Schuldendiensthilfen.- 4) Ohne bzw. abzüglich Steuerbeteiligungen.

Lfd. Nr.	Gemeinden und Gemeindeverbände	Einnahmen des Verwaltungshaushalts								sonstige Einnahmen des Verwal- tungs- haushalts
		zusammen	Steuern 4) (netto), u. steuer- ähnliche Einnahmen	Ge- bühren, zweck- gebundene Abgaben	Einnahmen aus wirtsch. Tätig- keit	Zins- einnahmen	laufd. Übertragungen 3)			
							ins- gesamt	darunter von		
								Bund und Land	Gemeinden/ Gv, Zweck- verbänden	
		19	20	21	22	23	24	25	26	27
Einzelergebnisse d. Gemeinden mit 3000 und mehr Einwohnern										
16	Auerbach i.d.OPf., Stadt	2 478,88	1 183,30	316,25	72,93	0,13	790,00	560,90	16,02	116,27
17	Freudenberg	2 210,58	1 145,67	361,39	30,05	0,00	609,73	576,70	-	63,74
18	*Hahnbach, Markt	2 432,00	1 370,98	181,38	38,15	0,26	704,24	583,17	9,60	136,99
19	Hirschau, Stadt	3 229,15	1 824,00	515,49	69,06	0,11	621,94	323,01	117,49	198,54
20	Kümmersbruck	2 224,54	1 266,55	168,78	41,22	-	625,96	611,50	4,94	122,04
21	Poppenricht	2 012,30	936,86	224,20	24,95	0,01	757,69	717,58	9,61	68,60
22	Schnaittenbach, Stadt	2 269,99	961,59	262,17	82,16	0,00	833,41	653,57	5,99	130,66
23	Sulzbach-Rosenberg, Stadt	2 394,98	1 185,44	194,53	50,11	2,44	708,32	453,82	13,43	254,13
24	Ursensollen	2 311,85	1 461,27	121,48	99,82	0,00	598,00	514,74	48,42	31,28
25	Vilseck, Stadt	3 080,10	910,33	387,33	95,41	0,07	1 345,41	1 186,81	11,25	341,56
Landkreis Cham										
26	Landkreis Cham	3 359,09	1 303,63	261,31	85,94	1,44	1 603,77	920,47	570,07	102,99
27	Kreisverwaltung	1 005,19	-	19,23	6,88	0,64	975,53	395,40	539,49	2,91
28	Kreisangehörige Gemeinden	2 353,89	1 303,63	242,09	79,06	0,80	628,24	525,07	30,58	100,07
davon mit										
29	3000 und mehr Einwohnern	2 516,42	1 496,46	238,36	96,79	1,39	566,70	448,03	20,20	116,73
30	1000 b. u. 3000 Einwohnern	2 146,38	1 056,31	249,86	55,41	0,02	705,90	623,91	42,85	78,89
31	unter 1000 Einwohnern	1 931,94	823,64	197,03	51,54	0,00	804,42	716,45	75,27	55,30
Einzelergebnisse d. Gemeinden mit 3000 und mehr Einwohnern										
32	Cham, Stadt	3 291,40	2 149,68	274,95	125,51	1,19	499,87	271,20	15,35	240,18
33	Eschlkam, Markt	1 871,31	785,71	156,68	30,48	-	864,54	730,50	25,79	33,91
34	*Falkenstein, Markt	2 038,99	1 062,76	162,35	53,49	0,00	679,74	566,29	16,15	80,65
35	Furth im Wald, Stadt	2 453,75	1 216,33	417,60	153,55	0,05	570,37	539,59	2,40	95,85
36	Bad Kötzing, Stadt	2 788,78	1 434,66	359,46	201,17	3,15	605,32	380,45	30,47	185,02
37	Neukirchen b.Hl.Blut, Markt	2 143,17	865,33	295,92	89,60	-	819,40	638,63	3,72	72,91
38	Roding, Stadt	2 254,24	1 729,93	37,83	52,37	4,50	400,12	348,10	31,61	29,50
39	Rötz, Stadt	2 255,50	1 175,38	318,04	112,09	0,34	544,70	467,02	34,59	104,95
40	Traitsching	1 949,93	1 002,38	209,80	33,10	-	665,85	655,15	2,90	38,80
41	*Wald (Landkreis Cham)	2 619,92	2 001,18	174,42	41,95	0,00	382,63	369,67	10,50	19,73
42	Waldmünchen, Stadt	2 016,64	977,51	209,30	33,61	0,00	695,10	634,50	40,33	101,13
Landkreis Neumarkt i.d.OPf.										
43	Landkreis Neumarkt i.d.OPf.	3 425,12	1 434,87	261,30	92,06	5,40	1 497,68	886,35	498,47	133,81
44	Kreisverwaltung	950,57	-	59,24	15,63	4,07	863,40	358,12	475,44	8,23
45	Kreisangehörige Gemeinden	2 474,55	1 434,87	202,06	76,44	1,32	634,29	528,23	23,03	125,58
davon mit										
46	3000 und mehr Einwohnern	2 501,70	1 455,71	203,47	80,01	1,43	631,65	519,81	23,85	129,42
47	1000 b. u. 3000 Einwohnern	2 143,46	1 180,64	184,80	32,91	0,01	666,44	630,96	12,99	78,67
Einzelergebnisse d. Gemeinden mit 3000 und mehr Einwohnern										
48	Berching, Stadt	2 978,25	1 972,08	180,64	61,46	-	581,36	356,64	20,09	182,71
49	Berg b.Neumarkt/OPf.	2 132,34	1 109,05	214,07	31,05	0,03	693,99	635,10	3,81	84,15
50	Breitenbrunn, Markt	2 143,19	1 016,64	185,14	55,22	0,00	855,97	784,34	1,74	30,22
51	Deining	2 109,77	973,37	211,24	44,89	0,00	815,39	751,21	10,63	64,87
52	Dietfurt/Altmühl, Stadt	2 006,47	1 108,12	188,13	64,30	0,01	619,97	568,45	4,96	25,95
53	Freystadt, Stadt	2 318,69	1 168,20	198,68	64,48	-	777,53	632,84	20,46	109,80
54	Lauterhofen, Markt	2 454,73	1 730,48	150,51	55,35	0,93	467,40	387,24	45,38	50,06
55	Mühlhausen	2 447,75	1 520,61	226,19	32,64	1,31	575,07	414,91	51,63	91,93
56	Neumarkt i.d.OPf., Große Kreisstadt	2 881,67	1 810,68	194,59	139,95	3,77	520,50	415,18	14,24	212,18
57	Parsberg, Stadt	2 501,58	1 395,85	222,19	70,28	0,01	742,78	628,42	39,57	70,46
58	Postbauer-Heng	2 501,45	1 186,25	284,87	56,54	0,19	841,34	569,63	109,81	132,25
59	Pyrbaum, Markt	1 973,91	1 073,96	151,50	39,77	2,04	610,30	526,25	15,59	96,35
60	*Sengenthal	2 250,00	1 621,53	171,11	32,75	1,10	335,65	290,98	37,99	87,86
61	Seubersdorf i.d.OPf.	1 914,83	909,38	162,06	36,43	0,02	778,14	766,44	2,69	28,80
62	Velburg, Stadt	2 321,66	1 152,35	309,66	61,18	0,02	695,80	644,93	13,86	102,65
Landkreis Neustadt a.d.Waldnaab										
63	Landkreis Neustadt a.d.Waldnaab	3 828,14	1 333,07	290,40	92,61	0,91	1 956,83	1 100,25	616,09	154,32
64	Kreisverwaltung	1 155,30	0,19	71,59	5,34	0,03	1 072,52	443,34	599,21	5,64
65	Kreisangehörige Gemeinden	2 672,84	1 332,88	218,82	87,27	0,89	884,31	656,91	16,88	148,68
davon mit										
66	3000 und mehr Einwohnern	2 491,00	1 201,56	209,22	88,65	0,19	840,02	610,09	18,35	151,36
67	1000 b. u. 3000 Einwohnern	2 922,56	1 521,13	232,40	84,70	1,80	933,03	708,18	15,72	149,50
68	unter 1000 Einwohnern	2 162,76	774,39	182,02	107,55	0,10	1 050,73	838,97	0,14	47,97

1) Ohne Verwaltungsgemeinschaften.- 2) Einschl. haushaltstechnischer Verrechnungen.- 3) Erstattungen, Zuweisungen u. Zuschüsse für lfd. Zwecke, allgem. Zuweisungen

\*) Mitglied einer Verwaltungsgemeinschaft.



der Gemeinden 1) und Gemeindeverbände 2)  
EUR je Einwohner -

Einnahmen des Vermögenshaushalts									Brutto-Ausgaben (Verwaltungs- und Vermögens- haushalt zusammen) 4)	Lfd. Nr.
zusammen	Darlehens- rück- flüsse	Ver- äußerung von Vermögen	Beiträge und ähnliche Entgelte	Zuweisungen u. Zuschüsse für Investitionen		Schuldenaufnahmen		sonstige Einnahmen des Vermögens- haushalts		
				ins- gesamt	dar.: von Bund und Land	öffent- licher Bereich	Kredit- marktmittel Inn. Darl.			
28	29	30	31	32	33	34	35	36	37	
622,43	-	39,55	1,22	198,26	198,26	-	101,93	281,46	3 101,31	16
2 326,16	-	22,22	22,55	227,06	227,06	-	483,56	1 570,78	4 536,75	17
1 644,21	-	262,41	129,25	192,90	190,90	-	259,95	799,71	4 076,22	18
1 122,99	-	93,15	2,32	89,85	80,71	-	53,07	884,60	4 352,14	19
782,13	-	53,31	18,35	87,68	87,34	-	-	622,79	3 006,67	20
519,68	-	33,81	12,68	83,96	72,78	-	-	389,23	2 531,98	21
418,82	-	39,47	48,54	114,45	114,04	-	-	216,36	2 688,80	22
891,47	3,53	22,90	7,27	121,80	121,80	-	383,28	352,70	3 286,45	23
1 063,40	-	86,95	13,46	392,77	391,89	-	-	570,23	3 375,25	24
1 607,12	-	64,92	40,64	600,41	599,09	-	63,96	837,19	4 687,22	25
1 220,67	0,02	79,38	60,93	278,84	270,19	-	60,89	740,61	4 579,76	26
62,88	0,01	0,41	-	50,11	49,83	-	12,34	-	1 068,07	27
1 157,80	0,01	78,97	60,93	228,73	220,36	-	48,55	740,61	3 511,69	28
952,54	0,02	76,40	43,37	217,60	212,52	-	44,64	570,51	3 468,96	29
1 459,98	-	84,17	88,84	240,87	228,25	-	56,77	989,33	3 606,37	30
960,44	-	50,67	6,65	295,08	279,30	-	-	608,04	2 892,39	31
1 131,04	-	45,06	37,69	179,80	179,36	-	-	868,49	4 422,44	32
1 242,99	-	8,75	24,48	120,12	119,97	-	-	1 089,64	3 114,30	33
549,17	-	14,88	68,35	132,33	126,70	-	-	333,61	2 588,16	34
856,29	0,15	181,95	1,86	94,58	94,58	-	-	577,74	3 310,04	35
1 491,54	-	46,72	44,53	675,04	666,46	-	-	725,26	4 280,32	36
1 125,43	-	115,68	16,78	105,73	100,80	-	-	887,24	3 268,61	37
303,40	-	119,52	0,02	183,86	183,16	-	-	-	2 557,65	38
1 477,84	-	20,20	239,89	234,55	234,55	-	276,61	706,59	3 733,34	39
1 830,82	-	100,00	65,10	171,36	159,66	-	559,31	935,04	3 780,74	40
436,53	-	114,56	209,57	112,40	74,07	-	-	-	3 056,45	41
644,70	-	5,08	19,67	264,94	251,03	-	-	355,01	2 661,34	42
1 893,49	14,97	125,20	79,94	352,91	331,83	-	102,54	1 217,92	5 318,61	43
258,52	13,67	0,44	-	88,96	76,99	-	20,37	135,08	1 209,09	44
1 634,97	1,30	124,76	79,94	263,96	254,85	-	82,17	1 082,84	4 109,52	45
1 579,60	1,40	107,41	76,70	265,52	255,71	-	75,19	1 053,37	4 081,30	46
2 310,21	-	336,33	119,51	244,82	244,33	-	167,29	1 442,25	4 453,67	47
1 913,90	-	83,97	48,83	638,58	621,41	-	284,58	857,94	4 892,15	48
3 411,27	-	136,85	167,81	54,54	53,93	-	-	3 052,07	5 543,61	49
1 452,00	-	72,45	24,23	97,13	91,94	-	-	1 258,18	3 595,19	50
1 281,27	-	51,53	126,49	529,44	502,40	-	-	573,81	3 391,04	51
1 332,83	-	44,93	58,34	269,10	251,48	-	161,66	798,80	3 339,30	52
1 421,64	-	21,90	4,88	401,69	398,23	-	217,96	775,22	3 740,33	53
2 677,15	-	1,77	33,91	814,59	814,26	-	-	1 826,88	5 131,89	54
1 506,54	-	60,49	107,74	201,99	201,19	-	-	1 136,32	3 954,29	55
1 006,49	3,01	120,16	42,25	118,36	106,02	-	-	722,72	3 888,16	56
2 172,71	-	247,74	336,24	146,50	145,34	-	-	1 442,23	4 674,29	57
1 544,46	-	11,11	13,48	114,13	114,40	-	494,38	911,36	4 045,91	58
1 610,29	9,68	12,30	3,96	439,17	414,88	-	-	1 145,18	3 584,20	59
3 214,67	-	639,74	144,18	160,16	160,16	-	-	2 270,59	5 464,67	60
1 167,71	-	24,30	29,56	515,83	508,60	-	-	598,01	3 082,54	61
1 207,75	-	154,88	181,44	400,52	383,01	-	-	470,91	3 529,42	62
2 186,77	0,52	78,32	70,64	498,56	467,55	-	115,93	1 422,81	6 014,91	63
194,94	-	0,04	-	90,57	83,25	-	-	104,33	1 350,24	64
1 991,83	0,52	78,28	70,64	407,98	384,30	-	115,93	1 318,48	4 664,67	65
1 306,93	0,01	79,63	71,15	272,19	254,75	-	117,51	766,44	3 797,93	66
2 883,50	1,17	76,87	70,52	574,90	542,38	-	118,77	2 041,27	5 806,06	67
1 245,52	-	71,52	57,94	497,44	497,44	-	-	618,62	3 408,28	68

und Umlagen, Schuldendiensthilfen.- 4) Ohne bzw. abzüglich Steuerbeteiligungen.

Tab. 2.11 Ausgabe- und Einnahmearten  
- Beträge in

Lfd. Nr.	Gemeinden und Gemeindeverbände	Einwohner am 30.6. des Berichts- jahres	Ausgaben des Verwaltungshaushalts						
			zusammen 4)	Personal- ausgaben	Laufender Sach- aufwand	Zins- ausgaben	Laufende Übertragungen 3) an		Sonstige Ausgaben des Verwal- tungs- haushalts
							öffent- lichen Bereich	andere Bereiche	
		1	2	3	4	5	6	7	8
Einzelergebnisse d. Gemeinden mit 3000 und mehr Einwohnern									
69	Altenstadt/Waldnaab	4 726	2 453,47	421,15	250,69	1,23	714,72	551,58	514,10
70	*Eschenbach i.d.OPf., Stadt	4 350	3 102,39	524,82	666,71	1,55	1 203,85	242,32	463,14
71	Floß, Markt	3 461	2 189,59	517,79	294,03	13,24	462,38	479,60	422,55
72	Grafenwöhr, Stadt	6 518	2 550,92	398,78	473,11	9,74	593,38	411,57	664,33
73	*Kirchentumbach, Markt	3 253	2 005,41	247,12	306,42	1,05	668,09	475,57	307,16
74	Luhe-Wildenau, Markt	3 429	2 539,67	545,79	454,33	3,09	523,56	348,87	664,04
75	Neustadt/Waldnaab, Stadt	5 787	2 251,05	560,29	361,87	10,55	636,56	284,93	396,84
76	*Pressath, Stadt	4 275	2 396,79	237,13	354,69	20,69	846,94	340,32	597,02
77	Vohenstrauß, Stadt	7 621	2 544,33	420,88	441,45	1,67	481,80	542,16	656,38
78	*Weiherhammer	3 858	2 893,06	321,98	440,48	15,69	1 050,88	566,33	497,69
79	Windischeschenbach, Stadt	4 962	2 584,52	470,85	400,39	26,73	471,55	514,91	700,09
Landkreis Regensburg									
80	Landkreis Regensburg	197 448	3 209,90	607,89	539,81	6,49	874,59	594,96	586,16
81	Kreisverwaltung	197 448	1 056,05	176,59	149,22	0,54	315,01	325,23	89,46
82	Kreisangehörige Gemeinden davon mit	197 448	2 153,86	431,30	390,59	5,95	559,58	269,73	496,70
83	3000 und mehr Einwohnern	164 500	2 197,72	464,29	405,17	5,52	531,63	269,03	522,08
84	1000 b. u. 3000 Einwohnern	32 152	1 942,65	269,79	315,91	8,30	699,57	278,48	370,60
85	unter 1000 Einwohnern	796	1 619,83	137,93	393,69	-	680,42	62,13	345,66
Einzelergebnisse d. Gemeinden mit 3000 und mehr Einwohnern									
86	*Alteglofsheim	3 349	2 071,36	134,47	243,49	1,68	714,89	318,21	658,62
87	Barbing	5 729	2 096,34	313,38	277,80	1,23	627,03	336,90	540,01
88	Beratzhausen, Markt	5 641	2 091,25	518,25	535,82	28,84	445,91	171,59	390,84
89	Bernhardswald	5 417	1 909,75	330,51	355,99	24,66	486,67	308,09	403,81
90	*Donaustauf, Markt	4 271	2 032,71	174,25	356,19	3,14	722,09	361,84	415,20
91	Hemau, Stadt	9 564	2 213,51	344,41	515,16	4,29	417,43	361,02	571,21
92	*Laaber, Markt	5 413	2 107,04	181,60	250,76	15,12	619,93	369,29	670,35
93	Lappersdorf, Markt	13 519	1 977,39	529,11	370,89	0,41	477,59	173,81	425,58
94	Mintraching	4 916	2 273,22	609,88	330,77	2,58	558,44	360,23	411,31
95	Neutraubling, Stadt	14 219	3 214,82	793,77	637,18	1,02	734,68	269,46	778,71
96	Nittendorf	9 372	1 846,26	313,04	336,14	2,74	442,23	352,81	399,31
97	Obertraubling	8 680	2 042,06	561,37	373,76	2,88	500,26	195,81	407,99
98	Pentling	6 224	2 416,54	526,46	303,29	-	487,71	351,71	747,37
99	Pettendorf	3 537	1 918,94	320,07	314,53	10,33	545,04	361,63	367,34
100	Pfatter	3 273	1 971,00	740,78	322,60	5,67	477,18	46,00	378,77
101	Regenstauf, Markt	16 454	2 576,76	771,26	337,24	1,38	490,95	286,34	689,60
102	Schierling, Markt	8 350	2 236,59	599,89	764,00	3,50	456,64	42,35	370,21
103	Sinzing	7 561	1 399,43	278,20	644,73	8,13	442,12	26,24	-
104	Tegernheim	5 647	2 071,80	293,59	271,45	5,84	503,36	350,01	647,55
105	Thalmassing	3 562	1 770,66	311,83	294,65	14,11	550,73	316,04	283,30
106	Wenzenbach	8 996	2 060,41	308,89	251,45	7,93	480,85	373,57	637,72
107	*Wörth a.d.Donau, Stadt	5 002	2 571,97	292,70	459,25	11,40	839,66	302,63	666,34
108	Zeitlarn	5 804	1 928,19	258,85	239,74	-	458,27	311,49	659,83
Landkreis Schwandorf									
109	Landkreis Schwandorf	151 138	3 574,92	667,78	548,90	14,68	1 004,05	719,49	620,03
110	Kreisverwaltung	151 138	1 103,64	195,61	160,39	2,22	306,08	323,02	116,31
111	Kreisangehörige Gemeinden davon mit	151 138	2 471,28	472,16	388,51	12,45	697,97	396,47	503,72
112	3000 und mehr Einwohnern	127 981	2 508,06	489,37	395,81	13,32	671,02	421,68	516,87
113	1000 b. u. 3000 Einwohnern	17 917	2 307,48	382,20	347,06	6,83	864,96	256,30	450,13
114	unter 1000 Einwohnern	5 240	2 133,03	359,47	351,99	10,55	785,21	260,04	365,77
Einzelergebnisse d. Gemeinden mit 3000 und mehr Einwohnern									
115	Bodenwöhr	4 432	2 522,98	490,29	360,39	24,34	634,94	476,14	536,88
116	Markt Bruck i.d.OPf.	4 535	1 911,08	471,83	336,27	1,83	666,85	299,95	134,35
117	Burglengenfeld, Stadt	14 345	2 205,62	346,67	257,63	16,80	475,38	778,44	330,71
118	Maxhütte-Haidhof, Stadt	12 176	2 396,80	354,79	297,01	13,03	499,48	402,46	830,02
119	*Nabburg, Stadt	6 278	2 802,08	252,56	328,89	15,22	905,84	429,17	870,40
120	Neunburg vorm Wald, Stadt	8 389	2 103,02	380,39	351,72	6,51	713,92	438,07	212,42
121	Nittenau, Stadt	9 339	2 378,04	421,94	383,26	22,81	535,92	511,86	502,24
122	Wernberg-Köblitz, Markt	5 644	2 640,50	592,13	481,48	14,99	601,15	276,87	673,87
123	Oberviechtach, Stadt	5 012	2 960,85	620,47	480,75	38,39	543,92	613,88	663,44

1) Ohne Verwaltungsgemeinschaften.- 2) Einschl. haushaltstechnischer Verrechnungen.- 3) Erstattungen, Zuweisungen u. Zuschüsse für lfd. Zwecke, allgem. Zuweisungen

\*) Mitglied einer Verwaltungsgemeinschaft.

der Gemeinden 1) und Gemeindeverbände 2)  
EUR je Einwohner -

Ausgaben des Vermögenshaushalts									Brutto-Ausgaben (Verwaltungs- und Vermögens- haushalt zusammen) 4)	Lfd. Nr.
zusammen	Sachinvestitionen		Investitions- Zuweis. u. Darlehen an	Tilgungen an		Sonstige Ausgaben des Vermögens- haushalts				
	ins- gesamt	darunter:  Bau- maßnahmen		Erwerb von unbewegl. Vermögen	öffent- lichen Bereich		andere Bereiche	öffent- lichen Bereich		
9	10	11	12	13	14	15	16	17	18	
890,24	472,14	430,35	4,81	28,42	20,38	-	8,03	361,28	3 343,71	69
2 680,50	1 484,26	1 288,26	153,10	94,48	7,75	0,88	10,59	1 082,54	5 782,89	70
1 067,89	467,20	412,06	0,49	-	10,48	-	57,79	532,42	3 257,47	71
1 491,05	1 383,06	1 257,98	20,08	-	63,18	-	44,51	0,29	4 041,97	72
808,04	353,32	201,98	83,57	-	352,82	-	43,41	58,49	2 813,45	73
1 863,42	1 833,40	1 583,05	86,13	-	4,35	-	24,94	0,73	4 403,09	74
1 000,39	458,22	285,90	8,69	27,14	0,89	-	71,76	442,38	3 251,44	75
1 129,50	498,50	320,96	108,55	4,98	2,82	-	63,70	559,50	3 526,29	76
1 044,34	906,27	692,07	102,18	-	4,97	-	8,97	124,13	3 588,67	77
948,09	573,15	374,96	38,77	39,09	-	5,66	304,27	25,92	3 841,15	78
1 219,70	487,84	395,49	40,61	-	32,50	-	160,34	539,03	3 804,22	79
1 086,10	786,93	558,06	165,80	14,18	38,50	0,03	69,35	177,10	4 296,00	80
138,78	102,88	60,02	30,09	7,98	2,99	-	17,56	7,37	1 194,83	81
947,31	684,05	498,04	135,71	6,20	35,51	0,03	51,79	169,73	3 101,17	82
919,91	672,97	477,67	147,78	4,28	32,00	0,04	45,11	165,50	3 117,63	83
1 050,00	697,27	562,59	76,81	15,80	54,10	-	87,22	195,61	2 992,65	84
2 462,31	2 439,49	2 101,21	21,05	14,61	8,21	-	-	-	4 082,14	85
951,77	916,50	690,54	218,61	25,77	4,01	-	5,49	-	3 023,13	86
932,52	400,74	339,58	24,33	18,90	1,41	-	102,90	408,56	3 028,86	87
1 099,01	909,81	726,03	151,47	2,95	15,74	-	166,07	4,43	3 190,25	88
1 012,00	691,99	128,17	492,68	1,80	-	-	101,46	216,75	2 921,75	89
912,69	877,56	435,61	399,33	6,56	4,22	0,88	23,47	-	2 945,40	90
684,88	419,32	208,64	171,76	-	48,84	0,26	67,97	148,49	2 898,39	91
955,34	469,80	460,20	1,72	8,23	3,92	-	239,86	233,53	3 062,38	92
465,94	337,07	207,02	63,92	-	84,75	-	40,33	3,79	2 443,33	93
1 233,94	1 128,21	593,45	494,30	37,84	63,05	-	2,06	2,78	3 507,16	94
941,01	539,12	428,87	85,61	-	0,41	-	-	401,48	4 155,83	95
574,48	416,15	275,56	56,02	-	1,32	-	-	157,02	2 420,75	96
897,16	569,82	445,89	91,49	-	108,96	-	24,05	194,33	2 939,21	97
1 059,92	738,53	638,81	76,75	12,95	0,74	-	-	307,69	3 476,46	98
1 308,71	1 182,43	1 131,23	16,04	0,04	-	-	126,24	-	3 227,65	99
1 274,69	1 176,72	562,87	537,27	-	2,51	-	62,31	33,16	3 245,69	100
733,07	630,72	462,90	123,87	-	89,63	-	12,71	0,02	3 309,84	101
408,78	227,58	121,36	42,23	-	3,76	-	80,94	96,50	2 645,37	102
1 435,89	1 301,02	928,94	296,03	-	78,17	-	56,70	-	2 835,32	103
1 488,30	1 251,93	1 136,63	34,52	4,96	2,90	-	-	228,52	3 560,10	104
232,77	114,44	85,17	12,08	28,72	8,86	-	80,75	-	2 003,43	105
732,62	692,11	282,09	331,18	-	4,58	-	-	35,94	2 793,03	106
2 676,90	1 220,00	1 114,99	72,39	2,73	4,43	-	52,45	1 397,30	5 248,87	107
970,62	859,83	793,37	38,88	-	1,22	-	-	109,57	2 898,81	108
1 446,30	863,47	674,21	99,03	7,99	39,26	0,12	129,70	405,77	5 021,22	109
180,75	118,51	99,91	0,08	0,73	0,81	-	26,02	34,68	1 284,39	110
1 265,55	744,96	574,30	98,95	7,26	38,45	0,12	103,68	371,09	3 736,83	111
1 248,00	727,84	559,35	103,21	6,31	43,66	0,14	109,13	360,93	3 756,06	112
1 317,11	769,84	587,31	67,84	9,53	11,60	-	66,36	459,79	3 624,60	113
1 517,85	1 078,05	894,83	101,22	22,64	2,98	-	98,29	315,88	3 650,87	114
741,72	596,85	484,10	50,52	20,68	0,29	-	118,48	5,42	3 264,70	115
691,15	562,64	372,32	57,15	28,81	17,67	-	25,94	56,08	2 602,23	116
1 168,72	604,53	541,24	12,96	2,91	1,87	-	75,70	483,71	3 374,34	117
904,28	606,46	501,45	90,14	1,21	61,27	-	96,03	139,31	3 301,08	118
1 655,86	1 372,36	988,85	340,40	-	2,89	2,92	220,76	56,92	4 457,93	119
711,86	498,34	423,53	29,64	0,06	123,30	-	90,15	0,01	2 814,88	120
898,80	388,21	166,56	142,46	27,98	81,83	-	113,27	287,50	3 276,84	121
1 694,04	821,42	570,75	161,22	-	25,65	-	324,62	522,35	4 334,53	122
2 114,97	1 550,08	1 023,42	443,73	-	7,90	-	148,11	408,87	5 075,82	123

und Umlagen, Schuldendiensthilfen.- 4) Ohne bzw. abzüglich Steuerbeteiligungen.

Lfd. Nr.	Gemeinden und Gemeindeverbände	Einnahmen des Verwaltungshaushalts								sonstige Einnahmen des Verwal- tungs- haushalts
		zusammen	Steuern 4) (netto), u. steuer- ähnliche Einnahmen	Ge- bü- hren, zweck- gebundene Abgaben	Einnahmen aus wirtsch. Tätig- keit	Zins- ein- nahmen	laufd. Übertragungen 3)			
							ins- gesamt	darunter von		
								Bund und Land	Gemeinden/ Gv, Zweck- verbänden	
		19	20	21	22	23	24	25	26	27
Einzelergebnisse d. Gemeinden mit 3000 und mehr Einwohnern										
69	Altenstadt/Waldnaab	2 392,94	1 155,40	237,21	91,72	0,84	786,00	556,01	6,36	121,76
70	*Eschenbach i.d.OPf., Stadt	3 047,13	1 420,58	362,02	187,10	0,04	889,90	523,84	11,70	187,48
71	Floß, Markt	2 193,15	1 137,98	21,07	67,33	-	886,87	659,87	10,97	79,90
72	Grafenwöhr, Stadt	2 510,78	1 083,89	27,78	71,24	0,00	1 097,41	956,04	1,83	230,46
73	*Kirchentumbach, Markt	1 963,58	887,84	209,02	34,97	-	772,26	607,01	0,23	59,48
74	Luhe-Wildenau, Markt	2 536,49	1 254,79	273,38	84,72	0,73	726,16	505,48	3,24	196,70
75	Neustadt/Waldnaab, Stadt	2 248,57	995,08	189,25	138,39	-	903,25	728,89	31,64	22,61
76	*Pressath, Stadt	2 387,92	1 408,28	275,44	103,52	0,00	462,72	328,77	1,68	137,97
77	Vohenstrauß, Stadt	2 542,33	1 097,75	265,71	67,25	0,36	922,75	619,33	36,47	188,51
78	*Weiherhammer	2 872,11	1 920,69	155,05	58,86	0,12	653,15	309,50	84,98	84,24
79	Windischeschenbach, Stadt	2 589,40	1 084,32	295,62	60,29	0,00	869,64	645,71	4,00	279,54
Landkreis Regensburg										
80	Landkreis Regensburg	3 218,63	1 227,95	192,60	70,20	0,76	1 623,03	990,19	496,28	104,10
81	Kreisverwaltung	1 046,57	0,08	60,81	8,30	0,28	971,63	436,67	469,19	5,47
82	Kreisangehörige Gemeinden davon mit	2 172,06	1 227,87	131,79	61,90	0,48	651,40	553,51	27,09	98,63
83	3000 und mehr Einwohnern	2 220,42	1 266,93	129,29	64,20	0,56	651,10	542,46	28,40	108,34
84	1000 b. u. 3000 Einwohnern	1 938,63	1 031,83	144,66	50,92	0,06	659,93	614,72	21,08	51,24
85	unter 1000 Einwohnern	1 608,24	1 072,12	128,35	31,10	0,00	369,38	365,49	-	7,27
Einzelergebnisse d. Gemeinden mit 3000 und mehr Einwohnern										
86	*Alteglöfshaus	2 067,39	1 356,74	109,13	53,56	0,00	495,48	484,62	10,86	52,47
87	Barbing	2 101,44	1 478,02	98,33	61,08	-	429,41	381,11	24,30	34,59
88	Beratzhausen, Markt	2 088,28	1 006,32	194,75	47,35	3,78	765,90	718,48	22,76	70,17
89	Bernhardswald	1 900,82	1 008,47	118,65	28,09	-	723,75	653,31	24,17	21,86
90	*Donaustauf, Markt	2 048,26	1 157,47	183,25	60,64	-	560,98	541,91	9,25	85,92
91	Hemau, Stadt	2 210,14	1 025,66	165,67	47,59	-	738,08	661,59	8,93	233,14
92	*Laaber, Markt	2 101,33	1 108,41	270,06	38,31	0,00	646,34	634,16	5,75	38,20
93	Lappersdorf, Markt	1 984,55	1 119,64	153,64	88,76	0,49	544,23	505,31	12,37	77,80
94	Mintraching	2 275,93	1 445,40	27,22	40,26	0,00	716,29	407,87	11,42	46,76
95	Neutraubling, Stadt	3 275,23	1 894,43	272,69	164,06	0,13	724,40	498,12	39,51	219,52
96	Nittendorf	1 814,95	986,85	70,45	35,04	-	706,17	699,56	4,33	16,44
97	Obertraubling	2 072,69	1 351,13	63,23	55,18	0,80	578,73	472,21	18,94	23,61
98	Pentling	2 414,10	1 251,86	177,87	47,84	0,00	818,90	582,00	30,29	117,63
99	Pettendorf	1 922,01	1 061,51	97,78	63,30	-	630,89	573,08	57,78	68,53
100	Pfafften	1 947,23	1 079,87	158,69	27,26	0,00	636,22	606,94	16,62	45,19
101	Regenstauf, Markt	2 577,70	1 260,44	89,80	66,51	1,00	840,60	491,03	97,13	319,35
102	Schierling, Markt	2 241,72	1 254,65	201,34	36,19	0,13	557,48	481,24	30,13	191,93
103	Sinzing	1 877,86	1 206,72	19,55	40,36	0,00	606,05	587,67	10,17	5,18
104	Tegernheim	2 014,11	1 202,54	82,96	44,97	0,00	602,61	526,58	24,57	81,03
105	Thalmassing	1 716,50	1 121,23	32,69	34,36	0,00	525,17	504,69	11,86	3,05
106	Wenzenbach	2 038,83	1 346,55	22,61	53,94	0,00	607,64	569,75	37,87	8,09
107	*Wörth a.d.Donau, Stadt	2 563,58	1 635,72	257,73	128,30	-	491,27	390,97	27,36	50,55
108	Zeitlarn	1 928,09	1 180,47	19,90	57,97	6,62	567,58	544,15	9,94	95,55
Landkreis Schwandorf										
109	Landkreis Schwandorf	3 541,12	1 394,01	266,82	80,91	1,70	1 685,71	944,28	587,41	111,98
110	Kreisverwaltung	1 085,43	0,02	66,62	5,82	0,05	1 010,46	411,92	572,05	2,46
111	Kreisangehörige Gemeinden davon mit	2 455,69	1 393,99	200,20	75,08	1,65	675,25	532,36	15,36	109,52
112	3000 und mehr Einwohnern	2 492,39	1 429,15	202,15	76,46	1,94	671,21	531,91	14,27	111,48
113	1000 b. u. 3000 Einwohnern	2 294,02	1 292,46	184,24	75,02	0,08	649,74	491,84	20,22	92,48
114	unter 1000 Einwohnern	2 112,29	882,34	207,24	41,72	0,03	861,18	681,84	25,19	119,79
Einzelergebnisse d. Gemeinden mit 3000 und mehr Einwohnern										
115	Bodenwöhr	2 524,26	1 390,12	280,59	53,74	-	636,25	464,89	1,81	163,56
116	Markt Bruck i.d.OPf.	1 912,69	1 149,07	135,59	89,22	0,00	408,85	367,51	27,87	129,95
117	Burglengenfeld, Stadt	2 200,26	1 155,62	67,93	45,13	5,88	916,48	754,72	6,72	9,23
118	Maxhütte-Haidhof, Stadt	2 339,70	1 563,27	22,92	51,90	5,56	568,12	559,71	5,97	127,94
119	*Nabburg, Stadt	2 814,49	1 602,09	391,71	115,47	0,30	447,12	338,20	12,79	257,81
120	Neunburg vorm Wald, Stadt	2 096,55	1 502,97	37,49	66,99	0,22	476,43	349,31	17,62	12,46
121	Nittenau, Stadt	2 365,13	1 190,31	209,50	47,12	0,22	779,40	637,94	6,62	138,58
122	Wernberg-Köblitz, Markt	2 595,39	1 483,95	362,85	51,50	-	502,21	430,78	18,81	194,88
123	Oberviechtach, Stadt	2 944,43	1 237,76	286,68	328,89	0,02	980,88	544,36	72,76	110,20

1) Ohne Verwaltungsgemeinschaften.- 2) Einschl. haushaltstechnischer Verrechnungen.- 3) Erstattungen, Zuweisungen u. Zuschüsse für lfd. Zwecke, allgem. Zuweisungen

\*) Mitglied einer Verwaltungsgemeinschaft.

der Gemeinden 1) und Gemeindeverbände 2)  
EUR je Einwohner -

Einnahmen des Vermögenshaushalts									Brutto-Ausgaben (Verwaltungs- und Vermögens- haushalt zusammen) 4)	Lfd. Nr.
zusammen	Darlehens- rück- flüsse	Ver- äußerung von Vermögen	Beiträge und ähnliche Entgelte	Zuweisungen u. Zuschüsse für Investitionen		Schuldenaufnahmen		sonstige Einnahmen des Vermögens- haushalts		
				ins- gesamt	dar.: von Bund und Land	öffent- licher Bereich	Kredit- marktmittel Inn. Darl.			
28	29	30	31	32	33	34	35	36	37	
741,24	-	66,89	1,27	190,83	149,67	-	-	482,25	3 134,18	69
3 062,74	-	32,23	342,54	385,06	251,47	-	-	2 302,91	6 109,87	70
1 183,46	-	82,09	-	363,15	363,15	-	317,83	420,40	3 376,61	71
1 490,78	0,10	82,16	37,16	218,64	218,64	-	-	1 152,72	4 001,55	72
985,11	-	110,25	71,86	458,07	458,07	-	76,49	268,45	2 948,69	73
1 854,79	-	38,40	32,39	432,61	432,43	-	437,45	913,95	4 391,28	74
941,80	-	15,33	21,94	173,64	153,22	-	345,60	385,30	3 190,38	75
1 134,05	-	28,02	6,01	126,33	126,33	-	-	973,69	3 521,97	76
1 133,68	-	244,04	174,33	198,96	197,50	-	-	516,36	3 676,02	77
948,08	-	29,37	19,90	121,22	121,22	-	204,77	572,82	3 820,19	78
1 103,31	-	42,70	15,32	495,33	494,22	-	100,77	449,19	3 692,70	79
1 146,63	1,07	148,05	64,69	238,86	217,51	-	95,77	598,18	4 365,26	80
135,76	0,65	4,40	-	35,21	33,19	-	-	95,50	1 182,32	81
1 010,87	0,42	143,65	64,69	203,66	184,32	-	95,77	502,68	3 182,94	82
995,77	0,36	137,90	63,26	186,38	164,76	-	100,33	507,54	3 216,19	83
1 052,20	0,75	174,76	70,98	280,16	272,06	-	74,81	450,73	2 990,82	84
2 462,31	-	74,57	107,21	683,12	683,12	-	-	1 597,41	4 070,54	85
955,15	-	-	5,95	151,59	151,59	-	-	797,61	3 022,54	86
921,36	-	57,73	59,54	216,14	209,26	-	-	587,95	3 022,80	87
1 104,04	-	107,09	7,74	314,07	307,51	-	69,53	605,61	3 192,31	88
1 256,94	-	233,15	18,37	178,35	175,57	-	438,69	388,38	3 157,75	89
1 077,85	-	2,40	1,96	139,35	140,24	-	234,14	700,01	3 126,11	90
694,62	-	16,95	27,16	168,80	168,60	-	-	481,71	2 904,76	91
1 080,65	4,49	143,64	99,23	43,79	43,58	-	147,79	641,72	3 181,98	92
684,37	-	136,43	20,65	67,68	60,74	-	-	459,61	2 668,93	93
1 093,04	-	394,48	92,64	196,85	190,06	-	-	409,07	3 368,98	94
913,00	0,41	46,05	6,92	194,82	194,82	-	-	664,79	4 188,23	95
574,48	-	29,63	14,29	142,02	142,02	-	-	388,54	2 389,43	96
1 055,25	2,35	-	4,67	314,91	283,51	-	177,42	555,90	3 127,94	97
1 320,49	-	506,84	50,43	129,02	129,02	-	-	634,20	3 734,60	98
1 241,34	-	13,26	22,24	454,48	437,97	-	229,01	522,35	3 163,35	99
1 608,14	-	146,94	123,80	75,03	75,03	-	763,83	498,54	3 555,37	100
710,70	0,54	38,89	14,23	264,18	262,88	-	-	392,88	3 288,40	101
639,50	-	0,21	40,04	116,99	116,09	-	155,69	326,57	2 881,22	102
1 300,48	-	429,83	207,36	398,78	28,88	-	264,52	-	3 178,34	103
1 488,30	-	5,09	19,99	174,60	168,87	-	670,37	618,24	3 502,41	104
711,15	-	2,59	-	49,62	49,62	-	-	658,95	2 427,66	105
732,51	-	6,38	-	92,21	91,76	-	-	633,92	2 771,34	106
2 912,27	-	1 349,85	720,61	194,01	166,81	-	-	647,80	5 475,86	107
1 069,82	-	68,90	247,72	181,72	180,00	-	-	571,48	2 997,91	108
1 513,78	2,37	90,76	45,83	342,23	337,85	-	197,42	835,18	5 054,91	109
183,02	-	1,74	-	54,86	54,86	-	10,74	115,68	1 268,45	110
1 330,77	2,37	89,02	45,83	287,37	282,99	-	186,68	719,50	3 786,46	111
1 343,87	2,78	85,75	40,80	251,13	248,43	-	202,46	760,96	3 836,26	112
1 233,05	0,15	99,22	46,43	446,76	432,10	-	123,01	517,49	3 527,07	113
1 344,75	-	134,01	166,61	627,39	617,40	-	19,08	397,66	3 457,05	114
764,04	-	44,04	39,24	141,75	141,75	-	-	539,00	3 288,30	115
730,95	17,64	109,71	64,27	330,65	329,36	-	-	208,68	2 643,64	116
1 021,67	-	99,06	12,13	244,02	244,02	-	333,95	332,52	3 221,93	117
1 326,33	21,86	4,04	17,92	355,49	355,49	-	86,24	840,78	3 666,03	118
1 814,02	-	381,72	254,74	244,40	240,42	-	300,53	632,63	4 628,51	119
848,34	0,35	25,10	44,68	250,77	250,27	-	-	527,44	2 944,89	120
1 194,41	-	66,45	69,49	254,77	254,77	-	425,15	378,55	3 559,53	121
1 434,60	-	2,85	7,24	281,15	281,24	-	-	1 143,36	4 029,98	122
2 361,50	0,13	86,13	116,82	208,92	208,92	-	797,79	1 151,72	5 305,93	123

und Umlagen, Schuldendiensthilfen.- 4) Ohne bzw. abzüglich Steuerbeteiligungen.

Tab. 2.11 Ausgabe- und Einnahmearten  
- Beträge in

Lfd. Nr.	Gemeinden und Gemeindeverbände	Einwohner am 30.6. des Berichts- jahres	Ausgaben des Verwaltungshaushalts						
			zusammen 4)	Personal- ausgaben	Laufender Sach- aufwand	Zins- ausgaben	Laufende Übertragungen 3) an		Sonstige Ausgaben des Verwal- tungs- haushalts
							öffent- lichen Bereich	andere Bereiche	
		1	2	3	4	5	6	7	8
124	*Pfreimd, Stadt	5 285	2 649,49	566,25	422,56	14,89	961,72	279,92	404,15
125	Schmidgaden	3 055	2 284,15	778,96	364,07	1,37	612,76	50,80	476,19
126	Schwandorf, Große Kreisstadt	29 812	2 400,87	604,81	495,98	6,64	609,86	323,25	360,35
127	*Schwarzenfeld, Markt	6 445	2 755,59	435,12	387,84	1,17	865,58	404,58	661,30
128	Teublitz, Stadt	7 795	2 178,48	496,38	344,94	33,36	542,83	306,67	454,29
129	*Wackersdorf	5 439	4 749,23	694,84	584,63	-	1 726,90	435,91	1 306,95
130	Landkreis Tirschenreuth	72 194	5 445,14	811,55	732,03	18,92	2 142,72	610,67	1 129,25
131	Kreisverwaltung	72 194	1 650,98	240,76	227,91	3,65	654,91	281,98	241,77
132	Kreisangehörige Gemeinden davon mit	72 194	3 794,16	570,79	504,11	15,27	1 487,81	328,69	887,48
133	3000 und mehr Einwohnern	47 076	4 535,44	608,30	540,32	17,28	1 900,18	376,16	1 093,20
134	1000 b. u. 3000 Einwohnern	24 184	2 346,38	509,24	432,40	11,61	693,27	236,19	463,68
135	unter 1000 Einwohnern	934	3 918,90	274,08	535,93	8,68	1 275,94	331,70	1 492,59
	Einzelergebnisse d. Gemeinden mit 3000 und mehr Einwohnern								
136	Bärnau, Stadt	3 082	2 426,04	811,40	601,58	8,00	483,79	231,35	289,92
137	Erbendorf, Stadt	5 076	2 779,29	588,80	471,83	29,41	615,75	517,20	556,30
138	*Kemnath, Stadt	5 608	12 563,69	643,56	614,67	8,22	9 519,11	362,94	1 415,18
139	*Mitterteich, Stadt	6 591	2 805,60	499,63	445,09	15,43	887,59	424,45	533,41
140	Plößberg, Markt	3 151	6 465,82	790,52	687,66	26,45	1 221,97	90,27	3 648,95
141	Tirschenreuth, Stadt	8 667	3 790,19	681,88	523,76	19,11	791,89	434,58	1 338,97
142	Waldershof, Stadt	4 234	5 479,93	481,91	657,76	22,52	1 847,52	596,31	1 873,91
143	Waldsassen, Stadt	6 633	2 506,76	700,53	528,43	13,16	575,26	242,51	446,87
144	*Wiesau, Markt	4 034	2 460,11	286,76	448,77	14,87	806,00	335,25	568,45
<b>Reg.Bez. Oberfranken</b>									
1	Bezirksverwaltung	1 070 985	416,47	23,03	6,90	0,00	11,51	358,63	16,41
2	Kreisfreie Städte	240 853	3 605,56	1 076,48	635,99	10,16	488,23	1 077,95	316,75
3	Bamberg	79 034	3 507,72	1 034,06	568,35	2,86	412,55	864,48	625,43
4	Bayreuth	74 119	3 193,69	1 212,67	645,20	14,71	413,16	907,94	-
5	Coburg	41 551	3 757,74	1 065,55	905,38	5,00	581,51	1 200,30	-
6	Hof	46 149	4 297,62	940,26	494,47	20,01	654,43	1 606,40	582,04
7	Landkreise und ihre Gemeinden	830 132	3 446,97	689,70	634,11	19,36	941,31	683,95	478,54
8	Kreisverwaltungen	830 132	1 076,84	215,19	199,69	3,86	313,69	291,03	53,39
9	Kreisangehörige Gemeinden	830 132	2 370,12	474,51	434,42	15,50	627,62	392,92	425,16
10	Reg.Bez. Oberfranken zusammen	1 070 985	3 899,11	799,71	641,43	17,29	850,92	1 131,19	458,56
11	Landkreis Bamberg	148 947	3 312,22	617,86	563,23	4,65	960,93	566,11	599,44
12	Kreisverwaltung	148 947	870,32	180,68	152,04	0,89	333,06	203,66	-
13	Kreisangehörige Gemeinden davon mit	148 947	2 441,90	437,18	411,19	3,77	627,87	362,45	599,44
14	3000 und mehr Einwohnern	123 870	2 505,67	467,30	435,63	4,03	606,50	359,76	632,46
15	1000 b. u. 3000 Einwohnern	24 440	2 138,68	292,28	289,46	2,51	724,94	382,35	447,14
16	unter 1000 Einwohnern	637	1 675,16	139,32	329,57	1,65	1 059,27	123,51	21,84
	Einzelergebnisse d. Gemeinden mit 3000 und mehr Einwohnern								
17	*Baunach, Stadt	4 007	2 497,08	311,84	255,48	0,37	979,13	354,73	595,53
18	Bischoberg	6 073	2 342,64	219,03	304,15	0,75	490,36	375,84	952,50
19	Breitengüßbach	4 489	2 881,72	647,29	542,59	6,62	605,24	212,43	867,55
20	*Burgebrach, Markt	7 118	3 487,70	78,15	197,77	-	1 223,50	402,91	1 585,38
21	Buttenheim, Markt	3 686	2 776,81	965,18	621,65	4,39	622,93	60,78	501,88
22	Frensdorf	5 226	1 889,16	312,19	224,63	7,19	495,17	388,66	461,32
23	Gundelsheim	3 643	2 268,85	460,01	277,42	1,72	427,70	300,83	801,17
24	Hallstadt, Stadt	8 873	3 760,08	527,89	523,46	-	1 078,86	682,01	947,86
25	Heiligenstadt i.OFr., Markt	3 587	2 516,32	444,30	571,01	11,63	478,46	529,25	481,68
26	Hirschaid, Markt	12 534	2 769,46	576,71	574,38	7,22	553,12	442,61	615,42
27	Litzendorf	6 168	1 697,63	617,81	447,79	3,73	439,27	189,03	-

1) Ohne Verwaltungsgemeinschaften.- 2) Einschl. haushaltstechnischer Verrechnungen.- 3) Erstattungen, Zuweisungen u. Zuschüsse für lfd. Zwecke, allgem. Zuweisungen

\*) Mitglied einer Verwaltungsgemeinschaft.

der Gemeinden 1) und Gemeindeverbände 2)  
EUR je Einwohner -

Ausgaben des Vermögenshaushalts									Brutto-Ausgaben (Verwaltungs- und Vermögens- haushalt zusammen) 4)	Lfd. Nr.
zusammen	Sachinvestitionen		Investitions- Zuweis. u. Darlehen an		Tilgungen an		Sonstige Ausgaben des Vermögens- haushalts			
	ins- gesamt	darunter: Bau- maßnahmen	Erwerb von unbewegl. Vermögen	öffent- lichen Bereich	andere Bereiche	öffent- lichen Bereich		andere Bereiche		
9	10	11	12	13	14	15	16	17	18	
1 050,43	903,65	703,58	52,12	9,48	4,19	-	60,58	72,54	3 699,92	124
1 186,33	1 182,18	696,98	418,56	-	-	-	-	4,15	3 470,49	125
680,73	521,04	400,33	66,70	1,54	35,42	-	95,86	26,88	3 081,60	126
1 171,57	822,61	654,10	40,03	10,20	0,50	-	58,29	279,97	3 927,16	127
1 091,29	481,02	340,01	72,89	6,28	211,60	-	223,22	169,16	3 269,76	128
6 448,52	1 856,46	1 758,96	41,15	10,28	0,33	-	-	4 581,45	11 197,75	129
3 017,02	1 829,20	1 542,15	163,09	13,95	118,12	0,01	251,75	803,99	8 462,16	130
384,71	266,34	239,50	3,22	3,79	4,46	-	19,01	91,11	2 035,69	131
2 632,31	1 562,87	1 302,65	159,87	10,15	113,66	0,01	232,74	712,88	6 426,47	132
3 079,53	1 720,08	1 411,09	192,85	8,36	158,08	0,01	295,01	897,98	7 614,97	133
1 801,32	1 278,12	1 106,35	101,80	13,70	27,32	-	117,04	365,13	4 147,69	134
1 608,23	1 011,86	919,19	1,69	8,93	109,74	-	90,14	387,58	5 527,14	135
1 319,25	1 117,00	992,44	4,16	-	81,81	-	31,22	89,23	3 745,29	136
1 750,81	812,35	566,22	95,51	-	436,87	0,14	119,95	381,50	4 530,10	137
4 105,02	3 733,42	2 767,47	823,16	-	282,78	-	86,80	2,01	16 668,70	138
3 772,13	1 570,70	1 226,48	200,26	7,06	424,57	-	149,75	1 620,04	6 577,73	139
4 876,20	2 821,56	2 405,04	283,20	8,05	34,20	-	399,00	1 613,40	11 342,03	140
1 262,80	1 135,56	1 016,67	56,17	3,24	22,35	-	42,73	58,93	5 052,99	141
5 694,05	908,70	843,43	17,85	41,34	38,25	-	103,54	4 602,23	11 173,98	142
2 603,79	1 729,31	1 469,29	118,62	17,85	9,05	-	547,15	300,42	5 110,55	143
4 077,04	2 000,05	1 781,22	99,90	-	16,03	-	1 490,81	570,15	6 537,15	144
14,56	0,82	0,41	-	0,13	0,77	-	-	12,84	431,04	1
886,68	481,11	404,60	20,77	1,64	96,77	0,02	95,32	211,81	4 492,24	2
992,07	312,31	262,85	19,61	2,28	144,32	-	25,35	507,81	4 499,79	3
773,18	612,10	512,36	15,39	-	76,32	-	84,18	0,58	3 966,87	4
782,55	702,01	605,86	53,47	3,07	23,09	0,10	40,81	13,48	4 540,29	5
982,22	360,92	293,08	1,97	1,90	114,51	-	282,14	222,74	5 279,84	6
1 492,53	822,15	678,74	52,67	20,20	79,38	0,21	140,73	429,86	4 939,50	7
176,07	104,42	81,89	1,52	4,79	16,87	-	26,54	23,44	1 252,91	8
1 316,46	717,72	596,85	51,15	15,41	62,50	0,21	114,20	406,41	3 686,58	9
1 370,84	746,28	617,49	45,49	16,16	84,06	0,16	130,52	393,66	5 269,95	10
1 839,29	950,62	767,35	113,57	20,50	75,36	0,02	79,96	712,83	5 151,52	11
147,44	95,83	80,86	0,62	4,95	25,09	-	18,22	3,36	1 017,77	12
1 691,85	854,79	686,48	112,94	15,55	50,27	0,02	61,74	709,48	4 133,75	13
1 758,98	917,82	736,61	126,31	16,53	33,75	-	64,41	726,47	4 264,65	14
1 329,27	550,47	447,37	48,11	10,53	135,32	0,10	48,48	584,36	3 467,95	15
2 548,49	273,58	113,71	-	17,32	-	-	51,59	2 206,00	4 223,66	16
1 206,32	983,14	898,54	50,87	62,78	2,08	-	6,49	151,83	3 703,41	17
1 438,81	712,46	524,41	111,96	-	1,76	-	5,03	719,56	3 781,45	18
1 704,56	1 076,35	1 017,70	25,86	-	3,17	-	38,49	586,56	4 586,28	19
4 279,09	1 036,94	762,25	166,32	32,99	16,61	-	-	3 192,55	7 766,79	20
969,32	221,57	77,98	4,08	24,86	5,06	-	65,38	652,44	3 746,14	21
1 165,46	890,58	757,84	104,51	1,80	4,76	-	238,09	30,24	3 054,62	22
1 008,08	682,31	535,16	64,33	-	4,76	-	25,81	295,20	3 276,93	23
5 274,05	2 181,55	1 979,45	182,83	-	260,12	-	122,56	2 709,82	9 034,13	24
1 073,43	652,21	538,94	63,66	-	10,91	-	212,99	197,32	3 589,76	25
2 015,24	1 483,72	1 139,48	273,61	2,08	8,82	-	101,66	418,97	4 784,70	26
653,54	625,13	536,46	20,13	-	-	-	28,46	- 0,05	2 351,17	27

und Umlagen, Schuldendiensthilfen.- 4) Ohne bzw. abzüglich Steuerbeteiligungen.

Lfd. Nr.	Gemeinden und Gemeindeverbände	Einnahmen des Verwaltungshaushalts								
		zusammen	Steuern 4) (netto), u. steuer- ähnliche Einnahmen	Ge- bühren, zweck- gebundene Abgaben	Einnahmen aus wirtsch. Tätig- keit	Zins- einnahmen	laufd. Übertragungen 3)			sonstige Einnahmen des Verwal- tungs- haushalts
							ins- gesamt	darunter von		
								Bund und Land	Gemeinden/ Gv, Zweck- verbänden	
		19	20	21	22	23	24	25	26	27
124	*Pfreimd, Stadt	2 653,03	1 529,99	286,87	82,11	0,31	617,20	348,07	15,22	136,55
125	Schmidgaden	2 282,76	1 178,35	198,79	57,90	0,22	724,72	629,76	43,35	122,79
126	Schwandorf, Große Kreisstadt	2 405,52	1 332,18	236,29	50,77	0,10	669,21	555,79	1,04	116,96
127	*Schwarzenfeld, Markt	2 625,00	1 431,12	255,18	94,83	-	728,80	450,73	49,23	115,06
128	Teublitz, Stadt	2 164,87	1 126,17	247,26	51,33	0,20	701,33	657,90	13,73	38,58
129	*Wackersdorf	4 745,85	3 338,11	331,69	195,13	15,38	687,55	398,76	17,32	177,99
130	Landkreis Tirschenreuth	5 423,89	2 478,28	304,51	116,81	11,62	2 356,35	808,27	1 405,53	156,32
131	Kreisverwaltung	1 656,53	-	20,82	4,83	1,49	1 605,26	252,17	1 335,82	24,12
132	Kreisangehörige Gemeinden	3 767,36	2 478,28	283,68	111,99	10,13	751,08	556,10	69,72	132,20
	davon mit									
133	3000 und mehr Einwohnern	4 511,22	3 215,10	284,92	123,12	15,51	726,16	488,49	81,17	146,41
134	1000 b. u. 3000 Einwohnern	2 313,52	1 024,28	281,02	90,93	0,04	815,62	698,82	49,26	101,62
135	unter 1000 Einwohnern	3 919,15	2 988,82	290,52	95,98	-	336,28	267,80	21,94	207,56
	Einzelergebnisse d. Gemeinden									
	mit 3000 und mehr Einwohnern									
136	Bärnau, Stadt	2 463,89	1 003,69	277,76	97,85	0,09	1 003,38	790,13	2,54	81,12
137	Erbendorf, Stadt	2 796,96	1 311,17	183,08	105,13	3,59	1 134,22	702,31	167,45	59,77
138	*Kemnath, Stadt	12 352,62	10 803,85	383,11	171,20	125,39	699,63	323,49	325,42	169,44
139	*Mitterteich, Stadt	2 806,19	1 285,15	419,49	159,98	0,79	744,40	509,53	35,21	196,38
140	Plößberg, Markt	6 472,29	5 425,48	289,90	114,69	-	403,63	312,59	4,91	238,59
141	Tirschenreuth, Stadt	3 795,91	2 825,33	157,84	118,27	0,20	588,84	352,67	42,14	105,44
142	Waldershof, Stadt	5 523,69	4 380,84	274,50	59,87	-	572,48	317,30	1,61	236,00
143	Waldsassen, Stadt	2 434,02	1 183,27	315,27	140,39	0,25	680,09	573,47	31,53	114,75
144	*Wiesau, Markt	2 475,10	1 132,07	292,27	93,02	0,01	792,01	653,18	76,77	165,72
Reg.Bez. Oberfranken										
1	Bezirksverwaltung	413,36	-	1,83	0,80	0,03	410,50	80,37	265,35	0,20
2	Kreisfreie Städte	3 798,25	1 916,77	247,30	117,67	15,02	1 389,77	1 110,69	97,56	111,71
3	Bamberg	3 464,66	1 663,77	107,67	165,32	25,46	1 354,33	1 145,64	106,76	148,10
4	Bayreuth	3 484,28	1 773,05	365,00	89,19	0,74	1 198,84	1 084,27	53,37	57,46
5	Coburg	4 496,36	3 194,91	86,69	108,65	36,48	1 031,11	736,21	132,34	38,52
6	Hof	4 245,24	1 430,08	442,00	89,94	0,76	2 080,03	1 430,41	121,49	202,43
7	Landkreise und ihre Gemeinden	3 492,74	1 248,76	297,45	93,98	3,30	1 731,66	1 032,36	570,91	117,59
8	Kreisverwaltungen	1 100,86	0,32	74,03	8,55	0,82	1 005,00	416,67	551,45	12,15
9	Kreisangehörige Gemeinden	2 391,88	1 248,43	223,43	85,43	2,48	726,66	615,68	19,47	105,44
10	Reg.Bez. Oberfranken zusammen	3 974,80	1 398,99	288,01	100,10	5,97	2 065,27	1 130,34	729,82	116,46
11	Landkreis Bamberg	3 466,08	1 301,98	299,16	69,62	1,75	1 666,80	999,90	573,47	126,77
12	Kreisverwaltung	991,75	0,19	74,90	5,42	0,68	902,23	343,08	547,03	8,34
13	Kreisangehörige Gemeinden	2 474,33	1 301,79	224,27	64,21	1,07	764,57	656,82	26,45	118,43
	davon mit									
14	3000 und mehr Einwohnern	2 557,34	1 357,80	242,70	62,69	1,26	761,93	651,19	26,83	130,96
15	1000 b. u. 3000 Einwohnern	2 075,96	1 029,59	132,92	72,31	0,13	783,37	688,43	25,17	57,63
16	unter 1000 Einwohnern	1 615,79	853,66	144,20	46,87	-	555,27	538,76	0,20	15,78
	Einzelergebnisse d. Gemeinden									
	mit 3000 und mehr Einwohnern									
17	*Baunach, Stadt	2 497,24	1 860,53	224,33	58,17	0,01	309,10	290,19	4,70	45,10
18	Bischberg	2 330,38	1 128,61	284,82	41,12	0,05	749,53	707,31	1,86	126,25
19	Breitengüßbach	2 870,92	1 426,72	291,30	118,04	-	600,07	553,88	15,80	434,79
20	*Burgebrach, Markt	3 487,03	2 946,03	26,62	79,00	0,01	323,50	308,20	8,82	111,87
21	Buttenheim, Markt	2 791,97	1 531,03	94,98	141,17	0,01	976,17	443,95	378,57	48,61
22	Frensdorf	1 862,79	951,02	85,07	76,49	7,95	740,73	731,36	4,68	1,52
23	Gundelsheim	2 242,44	973,79	219,96	55,81	-	832,33	715,98	23,91	160,56
24	Hallstadt, Stadt	3 789,32	1 813,84	251,77	77,60	9,92	1 518,17	1 345,27	2,03	118,02
25	Heiligenstadt i.OFr., Markt	2 509,87	1 053,23	299,90	76,70	2,09	953,93	784,45	12,23	124,01
26	Hirschaid, Markt	2 762,16	1 254,13	325,72	77,47	0,03	825,98	619,46	24,49	278,84
27	Litzendorf	2 275,53	1 020,95	316,50	39,76	1,98	793,27	784,96	3,85	103,08

1) Ohne Verwaltungsgemeinschaften.- 2) Einschl. haushaltstechnischer Verrechnungen.- 3) Erstattungen, Zuweisungen u. Zuschüsse für lfd. Zwecke, allgem. Zuweisungen

\*) Mitglied einer Verwaltungsgemeinschaft.



der Gemeinden 1) und Gemeindeverbände 2)  
EUR je Einwohner -

Einnahmen des Vermögenshaushalts									Brutto-Ausgaben (Verwaltungs- und Vermögens- haushalt zusammen) 4)	Lfd. Nr.
zusammen	Darlehens- rück- flüsse	Ver- äußerung von Vermögen	Beiträge und ähnliche Entgelte	Zuweisungen u. Zuschüsse für Investitionen		Schuldenaufnahmen		sonstige Einnahmen des Vermögens- haushalts		
				ins- gesamt	dar.: von Bund und Land	öffent- licher Bereich	Kredit- marktmittel Inn. Darl.			
28	29	30	31	32	33	34	35	36	37	
1 301,51	-	118,93	22,23	289,37	287,27	-	567,64	303,33	3 954,54	124
1 168,53	-	349,21	34,29	178,08	178,08	-	-	606,96	3 451,29	125
682,12	0,08	46,19	15,75	154,16	145,64	-	124,59	341,35	3 087,64	126
1 570,66	-	76,08	2,14	456,04	450,00	-	387,90	648,51	4 195,66	127
1 143,63	-	122,26	33,38	291,42	290,45	-	128,29	568,29	3 308,50	128
6 447,91	0,63	114,12	27,32	303,82	303,82	-	-	6 002,03	11 193,77	129
3 158,59	3,89	223,15	83,05	998,10	975,99	-	257,97	1 592,43	8 582,48	130
381,48	-	0,83	-	41,53	41,51	-	96,96	242,16	2 038,01	131
2 777,11	3,89	222,32	83,05	956,57	934,48	-	161,01	1 350,27	6 544,47	132
3 239,67	5,94	311,79	81,25	944,26	920,62	-	197,15	1 699,29	7 750,89	133
1 892,42	0,05	56,74	86,27	990,10	970,18	-	96,88	662,39	4 205,94	134
2 369,89	-	-	90,72	708,55	708,55	-	-	1 570,62	6 289,04	135
1 088,60	-	43,44	19,80	294,48	230,93	-	486,70	244,18	3 552,48	136
1 648,55	8,04	47,12	8,81	908,55	908,29	-	34,65	641,37	4 445,51	137
5 189,78	33,90	291,96	294,29	1 186,91	1 095,11	-	-	3 382,71	17 542,40	138
3 769,24	1,46	1 231,29	65,90	1 478,73	1 434,11	-	-	991,88	6 575,43	139
4 883,42	0,26	64,04	140,86	1 260,14	1 255,41	-	-	3 418,11	11 355,71	140
1 824,13	0,05	49,05	9,49	460,11	457,38	-	-	1 305,43	5 620,04	141
5 703,63	-	187,22	90,41	266,71	265,64	-	-	5 159,29	11 227,32	142
2 723,49	5,70	75,47	11,60	1 451,58	1 451,47	-	744,01	435,12	5 157,51	143
3 328,93	0,01	652,43	160,76	945,47	929,87	-	661,87	908,38	5 804,03	144
16,57	0,02	0,01	-	0,22	0,05	-	-	16,32	429,93	1
602,68	6,88	14,48	10,04	228,15	216,73	-	43,55	299,58	4 400,93	2
868,76	1,47	22,17	10,66	202,87	193,70	-	-	631,60	4 333,42	3
224,51	0,99	9,39	11,39	202,74	190,80	-	-	-	3 708,79	4
161,82	34,95	14,45	1,52	110,90	104,80	-	-	-	4 658,18	5
1 151,29	0,35	9,51	14,48	417,81	398,58	-	227,30	481,85	5 396,53	6
1 492,93	4,75	61,92	50,22	463,84	441,59	-	175,55	736,64	4 985,66	7
161,72	1,82	1,72	0,11	66,52	59,54	-	25,39	66,16	1 262,58	8
1 331,21	2,93	60,21	50,12	397,32	382,04	-	150,16	670,47	3 723,08	9
1 309,29	5,25	51,26	41,19	411,05	391,07	-	145,87	654,67	5 284,09	10
1 735,36	6,34	134,34	69,00	327,59	290,72	-	171,77	1 026,31	5 201,44	11
57,71	4,96	5,72	-	47,02	31,89	-	-	-	1 049,46	12
1 677,65	1,38	128,61	69,00	280,57	258,82	-	171,77	1 026,31	4 151,98	13
1 748,05	1,66	147,85	73,72	274,82	254,14	-	198,88	1 051,12	4 305,40	14
1 298,98	-	34,45	46,39	309,21	282,02	-	38,87	870,05	3 374,93	15
2 515,24	-	-	18,24	299,04	280,20	-	-	2 197,97	4 131,03	16
1 153,76	-	250,18	128,37	221,32	213,10	-	-	553,89	3 651,00	17
1 438,42	1,65	11,71	7,81	561,11	561,11	-	-	856,15	3 768,81	18
1 637,43	-	303,50	507,00	318,90	318,90	-	-	508,04	4 508,36	19
4 279,09	7,02	334,63	0,57	112,85	112,41	-	-	3 824,01	7 766,12	20
1 454,70	2,58	143,70	-	152,99	130,52	-	-	1 155,44	4 246,67	21
1 121,57	-	325,39	24,23	106,66	105,46	-	203,97	461,32	2 984,36	22
1 004,05	-	0,53	6,01	55,69	54,65	-	-	941,81	3 246,49	23
5 274,05	14,18	193,20	15,29	14,89	14,89	-	1 634,17	3 402,33	9 063,37	24
1 103,83	-	130,22	68,27	97,84	96,50	-	-	807,50	3 613,70	25
1 626,13	-	230,38	166,51	398,03	396,51	-	417,20	414,02	4 388,29	26
355,02	-	5,19	24,83	325,00	199,90	-	-	-	2 630,56	27

und Umlagen, Schuldendiensthilfen.- 4) Ohne bzw. abzüglich Steuerbeteiligungen.

Tab. 2.11 Ausgabe- und Einnahmearten  
- Beträge in

Lfd. Nr.	Gemeinden und Gemeindeverbände	Einwohner am 30.6. des Berichts- jahres	Ausgaben des Verwaltungshaushalts						
			zusammen 4)	Personal- ausgaben	Laufender Sach- aufwand	Zins- ausgaben	Laufende Übertragungen 3) an		Sonstige Ausgaben des Verwal- tungs- haushalts
							öffent- lichen Bereich	andere Bereiche	
		1	2	3	4	5	6	7	8
28	Memmelsdorf	8 842	2 266,51	368,62	455,40	2,32	467,64	444,45	528,07
29	Oberhaid	4 731	2 324,08	727,24	352,63	1,78	450,37	354,05	438,01
30	Pommersfelden	3 051	1 870,05	288,71	213,50	0,05	600,29	422,85	344,65
31	Rattelsdorf, Markt	4 632	2 240,50	729,74	422,39	2,63	451,75	134,35	499,63
32	Scheßlitz, Stadt	7 351	2 497,30	676,43	410,14	5,38	626,43	51,50	727,41
33	Stegaurach	7 119	1 475,15	340,75	677,44	-	436,37	20,59	-
34	Strullendorf	7 971	2 302,41	355,88	467,88	16,10	466,99	452,74	542,82
35	Viereth-Trunstadt	3 628	2 123,05	374,91	293,85	2,43	513,66	459,12	479,07
36	Zapfendorf, Markt	5 033	2 690,87	472,80	499,60	3,94	453,11	639,99	621,43
37	Schlüsselfeld, Stadt	6 108	2 760,44	446,22	436,59	1,61	599,11	406,90	870,00
38	Landkreis Bayreuth	104 526	3 172,12	570,31	592,38	25,09	886,42	600,68	497,24
39	Kreisverwaltung	104 526	934,41	191,72	233,80	1,71	309,96	197,22	-
40	Kreisangehörige Gemeinden davon mit	104 526	2 237,71	378,58	358,58	23,38	576,46	403,46	497,24
41	3000 und mehr Einwohnern	75 929	2 286,03	379,55	361,19	27,61	531,86	440,85	544,97
42	1000 b. u. 3000 Einwohnern	24 807	2 130,62	415,77	367,00	12,33	669,71	294,31	371,50
43	unter 1000 Einwohnern	3 790	1 970,46	115,82	251,15	11,02	859,64	368,85	363,98
	Einzelergebnisse d. Gemeinden mit 3000 und mehr Einwohnern								
44	Bad Berneck/Ficht., Stadt	4 508	2 749,61	493,34	448,13	75,99	480,43	693,24	558,48
45	Bindlach	7 398	2 441,51	377,31	374,04	3,75	482,22	427,33	776,86
46	*Creußen, Stadt	5 026	2 128,47	52,84	214,20	57,26	915,96	367,67	520,54
47	Eckersdorf	5 107	2 169,85	389,35	358,87	30,74	403,71	417,84	569,34
48	Gefrees, Stadt	4 278	2 313,53	413,84	586,88	17,39	442,36	414,75	438,31
49	Goldkronach, Stadt	3 487	2 264,55	406,08	415,10	4,03	408,10	374,30	656,94
50	Heinersreuth	3 816	2 132,38	359,02	299,08	14,10	469,13	411,43	579,61
51	*Hollfeld, Stadt	4 974	2 326,72	416,31	282,16	48,29	756,49	334,09	489,39
52	*Mistelgau	3 921	1 879,72	126,46	217,37	36,89	672,59	325,14	501,28
53	Pegnitz, Stadt	13 380	2 144,25	400,20	310,13	21,09	449,18	676,11	287,53
54	Pottenstein, Stadt	5 268	2 878,32	454,03	487,54	16,58	394,77	448,50	1 076,89
55	Speichersdorf	5 866	2 100,48	358,16	368,77	17,69	385,41	401,93	568,52
56	Waischenfeld, Stadt	3 088	2 004,01	467,91	437,93	16,94	412,40	364,11	304,71
57	*Weidenberg, Markt	5 812	2 426,37	539,27	368,18	39,31	835,40	125,20	519,02
58	Landkreis Coburg	86 999	3 408,38	751,90	575,66	16,84	824,46	706,28	533,24
59	Kreisverwaltung	86 999	1 027,91	228,25	162,03	5,68	301,27	246,16	84,52
60	Kreisangehörige Gemeinden davon mit	86 999	2 380,48	523,65	413,63	11,16	523,19	460,12	448,72
61	3000 und mehr Einwohnern	77 689	2 405,60	539,88	431,72	12,03	499,60	471,91	450,47
62	1000 b. u. 3000 Einwohnern	9 310	2 170,79	388,24	262,67	3,93	720,12	361,74	434,09
	Einzelergebnisse d. Gemeinden mit 3000 und mehr Einwohnern								
63	Ahorn	4 176	1 977,70	438,75	360,20	9,57	492,27	299,17	377,74
64	Dörfles-Esbach	3 566	2 245,10	630,61	317,14	-	462,58	206,91	627,85
65	Ebersdorf b.Coburg	6 240	2 312,70	530,18	473,35	32,54	510,92	521,76	243,96
66	Lautertal	4 494	2 057,37	300,28	310,16	3,95	426,58	517,03	499,36
67	Meeder	3 648	2 249,20	419,19	890,97	32,60	459,25	7,43	439,76
68	Neustadt b.Coburg, Große Kreisstadt	14 972	2 970,65	771,80	494,07	6,76	474,79	545,38	677,85
69	Bad Rodach, Stadt	6 531	2 381,24	550,92	458,36	12,83	510,74	642,11	206,28
70	Rödental, Stadt	13 084	2 418,10	372,54	383,23	11,02	499,25	642,00	510,07
71	Seßlach, Stadt	3 909	2 492,63	840,35	526,31	12,73	456,69	150,05	506,48
72	Sonnefeld	4 522	2 167,48	538,31	336,70	21,34	589,23	493,97	187,93
73	Untersiemau	4 216	2 141,37	389,49	277,85	0,81	700,05	358,59	414,59
74	Weidhausen b.Coburg	3 175	2 221,92	729,82	338,49	9,79	549,96	432,09	161,76
75	Weitramsdorf	5 156	2 220,20	381,83	402,63	8,75	427,39	505,34	494,26
76	Landkreis Forchheim	117 722	3 319,58	748,28	700,70	10,32	997,35	579,30	283,64
77	Kreisverwaltung	117 722	1 064,27	223,85	241,67	2,87	296,28	299,60	-
78	Kreisangehörige Gemeinden davon mit	117 722	2 255,32	524,43	459,04	7,45	701,06	279,70	283,64
79	3000 und mehr Einwohnern	84 405	2 285,84	540,86	506,57	6,68	707,73	304,14	219,85
80	1000 b. u. 3000 Einwohnern	33 317	2 178,00	482,80	338,62	9,38	684,17	217,80	445,24

1) Ohne Verwaltungsgemeinschaften.- 2) Einschl. haushaltstechnischer Verrechnungen.- 3) Erstattungen, Zuweisungen u. Zuschüsse für lfd. Zwecke, allgem. Zuweisungen

\*) Mitglied einer Verwaltungsgemeinschaft.

der Gemeinden 1) und Gemeindeverbände 2)  
EUR je Einwohner -

Ausgaben des Vermögenshaushalts									Brutto-Ausgaben (Verwaltungs- und Vermögens- haushalt zusammen) 4)	Lfd. Nr.
zusammen	Sachinvestitionen		Investitions- Zuweis. u. Darlehen an	Tilgungen an		Sonstige Ausgaben des Vermögens- haushalts				
	ins- gesamt	darunter: Bau- maßnahmen		Erwerb von unbewegl. Vermögen	öffent- lichen Bereich		andere Bereiche	öffent- lichen Bereich		
9	10	11	12	13	14	15	16	17	18	
300,63	230,67	90,20	96,82	-	1,23	-	66,95	1,78	2 567,14	28
605,18	584,05	496,33	62,86	-	3,91	-	17,22	-	2 929,26	29
2 473,43	978,32	246,29	699,00	35,18	1,32	-	20,67	1 437,93	4 343,47	30
923,71	862,84	712,57	121,54	-	3,56	-	2,22	55,09	3 164,20	31
1 670,92	765,07	616,37	99,16	180,45	24,31	-	139,35	561,75	4 168,21	32
332,38	331,31	239,70	46,84	-	1,07	-	-	-	1 807,53	33
2 305,30	726,32	577,70	125,00	-	14,95	-	33,72	1 530,31	4 607,70	34
1 705,01	1 087,86	996,70	50,80	-	15,05	-	27,37	574,72	3 828,06	35
1 369,38	886,17	656,76	141,80	-	212,19	-	85,42	185,60	4 060,25	36
1 552,24	1 169,43	1 017,88	74,81	-	5,39	-	49,12	328,31	4 312,68	37
1 562,83	788,30	665,71	39,95	35,26	37,42	0,85	152,56	548,44	4 734,94	38
83,80	54,81	42,05	0,10	2,88	13,43	-	12,68	-	1 018,21	39
1 479,03	733,49	623,66	39,85	32,38	24,00	0,85	139,88	548,44	3 716,74	40
1 326,51	702,42	585,69	44,19	26,81	17,06	0,03	144,48	435,70	3 612,54	41
1 822,61	761,01	660,58	30,08	42,18	47,38	3,46	135,90	832,68	3 953,23	42
2 285,79	1 175,81	1 142,64	16,89	79,92	9,80	-	73,76	946,50	4 256,25	43
984,65	545,86	521,78	0,74	51,78	7,70	-	171,45	207,87	3 734,26	44
1 633,81	830,73	774,84	16,48	32,04	0,33	-	55,14	715,57	4 075,32	45
1 127,57	694,82	654,50	15,68	181,28	1,21	-	156,77	93,48	3 256,04	46
601,01	414,10	206,62	75,45	-	-	-	92,42	94,48	2 770,85	47
2 705,08	1 183,20	1 139,99	10,83	7,92	0,59	0,58	154,98	1 357,80	5 018,61	48
1 425,69	1 092,31	794,07	214,77	31,17	7,61	-	64,92	229,68	3 690,24	49
1 154,57	263,84	174,56	39,61	3,46	49,18	-	109,01	729,09	3 286,95	50
1 132,23	410,00	373,61	15,97	74,09	-	-	131,00	517,14	3 458,95	51
1 426,71	885,00	763,20	92,71	31,99	0,20	-	415,52	94,00	3 306,43	52
905,30	422,67	271,76	3,30	-	18,86	-	115,07	348,70	3 049,56	53
1 215,41	1 011,56	890,35	24,87	-	3,34	-	102,59	97,92	4 093,73	54
1 389,22	1 097,93	968,13	70,19	-	45,36	-	124,30	121,62	3 489,71	55
1 497,87	399,53	225,47	101,98	1,46	4,20	-	158,42	934,27	3 501,88	56
2 063,46	873,24	718,70	81,64	-	83,60	-	283,05	823,57	4 489,83	57
1 026,11	570,30	473,99	35,83	7,46	83,53	-	88,33	276,48	4 434,49	58
152,61	79,99	67,60	-	6,96	23,44	-	31,50	10,72	1 180,52	59
873,50	490,31	406,40	35,83	0,50	60,10	-	56,83	265,76	3 253,97	60
852,70	481,57	408,67	22,43	1,80	65,72	-	56,75	246,86	3 258,31	61
1 047,03	563,25	387,45	147,68	- 10,33	13,20	-	57,48	423,44	3 217,83	62
471,51	295,55	168,42	16,93	-	6,99	-	29,59	139,37	2 449,21	63
715,20	633,94	554,91	-	-	-	-	-	81,27	2 960,30	64
422,61	222,97	179,01	4,79	18,31	77,70	-	103,64	-	2 735,32	65
518,98	228,98	192,90	0,01	-	9,46	-	32,24	248,30	2 576,35	66
1 773,04	1 147,06	1 121,10	10,95	-	-	-	101,31	524,67	4 022,24	67
1 140,72	605,17	532,79	9,04	-	105,98	-	66,50	363,07	4 111,37	68
605,16	414,12	305,32	63,27	-	57,08	-	126,07	7,89	2 986,40	69
529,41	256,30	186,74	32,25	-	14,47	-	48,14	210,51	2 947,52	70
481,10	397,70	295,40	45,21	-	29,71	-	36,44	17,25	2 973,73	71
882,64	480,10	411,71	14,76	-	14,40	-	20,34	367,80	3 050,12	72
1 970,02	687,10	578,35	85,79	6,05	2,83	-	21,82	1 252,22	4 111,40	73
1 049,37	981,27	944,82	- 0,05	-	-	-	68,10	-	3 271,29	74
935,10	476,46	411,99	5,17	-	428,04	-	25,70	4,90	3 155,30	75
1 378,53	803,79	664,50	32,40	40,33	17,16	0,13	75,55	441,58	4 698,12	76
130,19	103,39	74,98	3,57	0,02	3,54	-	23,23	-	1 194,45	77
1 248,35	700,40	589,52	28,82	40,31	13,62	0,13	52,32	441,58	3 503,66	78
1 122,85	711,78	601,74	24,44	13,76	15,09	0,18	57,71	324,34	3 408,68	79
1 566,29	671,57	558,55	39,93	107,56	9,89	-	38,67	738,59	3 744,28	80

und Umlagen, Schuldendiensthilfen.- 4) Ohne bzw. abzüglich Steuerbeteiligungen.

noch: Tab. 2.11 Ausgabe- und Einnahmearten  
- Beträge in

Lfd. Nr.	Gemeinden und Gemeindeverbände	Einnahmen des Verwaltungshaushalts								sonstige Einnahmen des Verwal- tungs- haushalts
		zusammen	Steuern 4) (netto), u. steuer- ähnliche Einnahmen	Ge- bühen, zweck- gebundene Abgaben	Einnahmen aus wirtsch. Tätig- keit	Zins- einnahmen	laufd. Übertragungen 3)			
							ins- gesamt	darunter von		
								Bund und Land	Gemeinden/ Gv, Zweck- verbänden	
		19	20	21	22	23	24	25	26	27
28	Memmelsdorf	2 294,22	968,02	298,82	51,62	-	843,52	758,08	9,19	132,25
29	Oberhaid	2 323,05	1 020,68	258,13	57,43	0,00	809,54	710,46	5,17	177,27
30	Pommersfelden	1 914,26	1 128,96	20,13	64,89	0,00	675,14	596,41	16,30	25,13
31	Rattelsdorf, Markt	2 235,45	1 089,46	286,03	32,15	-	702,22	613,01	24,94	125,58
32	Scheßlitz, Stadt	2 472,95	1 439,11	348,95	85,64	0,66	460,52	391,05	15,23	138,06
33	Stegaurach	1 878,58	1 028,39	136,76	24,18	0,00	673,08	654,16	16,13	16,17
34	Strullendorf	2 297,19	1 299,57	236,89	59,06	-	661,11	588,90	3,00	40,55
35	Viereth-Trunstadt	2 133,92	1 126,58	212,49	41,35	0,01	711,75	682,16	21,75	41,73
36	Zapfendorf, Markt	2 687,25	1 124,86	359,87	29,12	-	1 028,51	733,81	43,62	144,90
37	Schlüsselfeld, Stadt	2 755,92	1 730,67	284,64	39,89	0,13	515,38	324,79	72,08	185,22
38	Landkreis Bayreuth	3 187,00	1 085,13	303,64	67,01	1,09	1 621,26	1 065,05	444,74	108,87
39	Kreisverwaltung	957,51	1,13	77,91	2,02	0,31	871,84	411,86	431,43	4,30
40	Kreisangehörige Gemeinden davon mit	2 229,49	1 084,00	225,73	64,99	0,78	749,42	653,19	13,31	104,58
41	3000 und mehr Einwohnern	2 277,52	1 134,06	217,29	63,14	0,85	751,98	638,24	15,67	110,18
42	1000 b. u. 3000 Einwohnern	2 121,14	956,21	260,75	74,47	0,42	742,50	693,47	7,84	86,79
43	unter 1000 Einwohnern	1 976,39	917,38	165,55	39,86	1,63	743,33	689,09	1,77	108,64
	Einzelergebnisse d. Gemeinden mit 3000 und mehr Einwohnern									
44	Bad Berneck/Ficht., Stadt	2 752,22	1 062,89	415,55	39,56	-	969,87	686,16	4,59	264,35
45	Bindlach	2 423,24	1 450,09	315,04	33,35	1,45	479,13	392,14	30,37	144,18
46	*Creußen, Stadt	2 142,94	1 283,73	154,67	89,96	2,21	599,89	596,71	1,32	12,49
47	Eckersdorf	2 176,01	1 037,30	244,24	37,72	0,02	739,94	657,93	18,68	116,78
48	Gefrees, Stadt	2 315,93	953,16	314,40	68,14	0,05	824,73	713,87	7,14	155,45
49	Goldkronach, Stadt	2 262,46	956,80	320,94	93,39	0,01	775,27	732,62	1,14	116,04
50	Heinersreuth	2 130,70	1 253,59	160,45	36,38	1,86	588,64	577,82	7,36	89,78
51	*Hollfeld, Stadt	2 324,95	988,80	252,11	78,60	0,01	893,14	785,44	-	112,29
52	*Mistelgau	1 887,93	982,63	172,15	55,66	0,02	583,69	574,95	2,06	93,79
53	Pegnitz, Stadt	2 132,98	1 170,00	31,62	89,16	1,76	797,46	615,29	18,26	42,98
54	Pottenstein, Stadt	2 818,88	1 334,84	264,81	97,42	2,03	916,76	690,52	16,53	203,01
55	Speichersdorf	2 068,92	911,58	212,30	34,40	-	802,97	769,80	0,82	107,66
56	Waischenfeld, Stadt	2 004,90	925,17	187,50	48,12	0,01	818,69	765,25	29,86	25,40
57	*Weidenberg, Markt	2 426,28	1 200,94	279,14	52,09	0,17	763,92	582,24	59,09	130,03
58	Landkreis Coburg	3 406,83	1 193,27	241,76	87,20	1,11	1 767,23	1 079,69	523,67	116,26
59	Kreisverwaltung	1 026,45	0,02	51,39	4,42	0,51	966,68	416,10	509,37	3,42
60	Kreisangehörige Gemeinden davon mit	2 380,38	1 193,25	190,37	82,78	0,60	800,55	663,59	14,30	112,83
61	3000 und mehr Einwohnern	2 404,86	1 198,82	188,45	84,91	0,63	813,24	670,57	15,30	118,81
62	1000 b. u. 3000 Einwohnern	2 176,09	1 146,78	206,37	64,99	0,36	694,67	605,28	5,93	62,92
	Einzelergebnisse d. Gemeinden mit 3000 und mehr Einwohnern									
63	Ahorn	1 951,71	1 063,69	52,98	56,31	0,11	651,09	637,68	2,83	127,53
64	Dörfles-Esbach	2 230,07	1 266,42	170,11	42,36	2,65	681,13	621,93	24,41	67,40
65	Ebersdorf b.Coburg	2 300,49	1 219,70	162,10	118,44	0,53	679,20	489,73	25,37	120,51
66	Lautertal	2 072,00	1 019,73	88,55	42,99	0,19	885,93	798,48	6,87	34,60
67	Meeder	2 224,92	1 005,05	331,98	65,12	0,01	744,36	740,72	2,78	78,42
68	Neustadt b.Coburg, Große Kreisstadt	2 975,49	1 347,25	371,25	91,67	0,78	998,00	737,45	11,78	166,53
69	Bad Rodach, Stadt	2 377,85	1 307,08	185,78	100,18	0,41	729,29	617,42	53,84	55,10
70	Rödental, Stadt	2 436,07	1 194,05	55,40	45,37	0,88	919,31	727,60	4,59	221,05
71	Seßlach, Stadt	2 480,64	1 251,24	312,50	111,64	0,51	719,00	649,73	27,37	85,74
72	Sonnefeld	2 182,42	1 234,76	39,50	150,23	0,29	699,08	527,45	28,43	58,56
73	Untersiemenau	2 116,48	1 292,20	210,46	108,07	0,91	449,05	423,14	12,02	55,79
74	Weidhausen b.Coburg	2 219,48	1 241,88	161,18	53,65	-	711,09	645,21	1,10	51,69
75	Weitramsdorf	2 222,16	799,27	173,82	131,61	0,27	1 016,49	876,28	2,45	100,69
76	Landkreis Forchheim	3 587,28	1 498,97	321,14	92,38	6,80	1 591,12	895,20	599,74	76,88
77	Kreisverwaltung	1 124,63	-	93,17	23,85	0,01	990,01	382,40	577,99	17,59
78	Kreisangehörige Gemeinden davon mit	2 462,65	1 498,97	227,98	68,53	6,79	601,11	512,80	21,75	59,28
79	3000 und mehr Einwohnern	2 581,11	1 660,23	223,66	75,39	9,23	553,79	469,83	13,65	58,82
80	1000 b. u. 3000 Einwohnern	2 162,54	1 090,42	238,93	51,15	0,60	720,98	621,66	42,26	60,46

1) Ohne Verwaltungsgemeinschaften.- 2) Einschl. haushaltstechnischer Verrechnungen.- 3) Erstattungen, Zuweisungen u. Zuschüsse für lfd. Zwecke, allgem. Zuweisungen  
\*) Mitglied einer Verwaltungsgemeinschaft.

der Gemeinden 1) und Gemeindeverbände 2)  
EUR je Einwohner -

Einnahmen des Vermögenshaushalts									Brutto-Ausgaben (Verwaltungs- und Vermögens- haushalt zusammen) 4)	Lfd. Nr.
zusammen	Darlehens- rück- flüsse	Ver- äußerung von Vermögen	Beiträge und ähnliche Entgelte	Zuweisungen u. Zuschüsse für Investitionen		Schuldenaufnahmen		sonstige Einnahmen des Vermögens- haushalts		
				ins- gesamt	dar.: von Bund und Land	öffent- licher Bereich	Kredit- marktmittel Inn. Darl.			
28	29	30	31	32	33	34	35	36	37	
568,67	-	4,86	5,15	78,96	78,48	-	41,73	437,96	2 862,88	28
679,08	-	6,90	2,42	190,68	190,68	-	61,49	417,59	3 002,12	29
2 461,06	-	313,28	97,94	169,65	167,69	-	-	1 880,19	4 375,32	30
922,13	-	98,25	71,65	221,89	159,17	-	-	530,34	3 157,57	31
1 672,98	-	74,04	36,22	738,15	620,81	-	-	824,56	4 145,92	32
248,40	1,37	112,50	1,15	133,39	129,37	-	-	-	2 126,98	33
1 922,03	0,05	24,87	36,12	99,68	62,04	-	210,76	1 550,55	4 219,22	34
1 705,01	-	33,23	-	370,45	354,60	-	413,45	887,88	3 838,93	35
1 387,66	-	41,39	10,67	771,56	762,08	-	-	564,04	4 074,90	36
2 386,57	-	459,25	363,02	518,84	512,17	-	-	1 045,46	5 142,49	37
1 520,85	0,35	63,80	73,09	450,55	432,96	-	112,30	820,75	4 707,85	38
59,39	0,09	3,64	-	36,52	30,40	-	19,13	-	1 016,90	39
1 461,46	0,26	60,16	73,09	414,03	402,55	-	93,17	820,75	3 690,95	40
1 303,12	0,13	44,53	90,75	380,11	373,45	-	61,80	725,79	3 580,64	41
1 833,12	0,12	87,52	20,76	437,47	416,48	-	173,42	1 113,82	3 954,25	42
2 201,11	3,88	194,31	61,82	940,05	894,48	-	196,17	804,88	4 177,50	43
1 160,58	0,67	37,99	425,76	325,73	302,42	-	-	370,43	3 912,80	44
1 632,72	0,31	3,52	24,09	310,51	310,51	-	186,54	1 107,74	4 055,96	45
1 058,66	-	9,01	5,34	97,22	95,91	-	-	947,10	3 201,61	46
738,49	0,20	1,44	7,93	266,99	262,65	-	-	461,93	2 914,49	47
1 912,79	0,38	57,38	11,02	826,96	826,96	-	-	1 017,05	4 228,72	48
1 466,15	-	20,50	7,88	152,84	147,63	-	435,04	849,88	3 728,61	49
1 218,52	0,49	2,57	4,76	257,59	252,23	-	44,16	908,94	3 349,21	50
1 251,29	-	26,01	46,10	185,25	183,43	-	-	993,94	3 576,25	51
1 182,09	-	511,77	17,61	224,29	224,29	-	-	428,42	3 070,02	52
943,43	-	3,12	80,89	547,25	529,48	-	31,93	280,24	3 076,41	53
1 154,12	-	21,29	17,40	165,61	152,89	-	-	949,82	3 973,00	54
1 313,17	-	17,17	457,64	358,93	356,08	-	-	479,43	3 382,09	55
1 719,06	-	103,27	153,07	416,40	415,93	-	-	1 046,31	3 723,96	56
2 068,60	-	16,29	0,56	826,48	826,22	-	206,47	1 018,79	4 494,88	57
1 145,55	5,10	24,87	35,55	359,72	356,55	-	13,79	706,51	4 552,38	58
174,71	2,08	0,06	-	88,38	88,07	-	-	84,19	1 201,17	59
970,84	3,02	24,82	35,55	271,34	268,48	-	13,79	622,32	3 351,22	60
941,60	3,33	24,61	31,54	283,01	279,91	-	15,45	583,65	3 346,46	61
1 214,84	0,46	26,51	68,98	173,92	173,10	-	-	944,97	3 390,93	62
679,09	1,28	26,20	-	134,50	134,50	-	-	517,11	2 630,79	63
715,20	10,63	10,74	-	131,42	131,42	-	-	562,41	2 945,27	64
758,07	2,04	1,22	9,68	136,60	136,43	-	-	608,54	3 058,56	65
518,98	0,99	2,28	0,11	45,79	45,79	-	-	469,81	2 590,98	66
1 598,09	-	0,67	231,25	91,63	91,45	-	-	1 274,55	3 823,02	67
1 182,57	3,14	8,19	2,33	596,66	591,05	-	-	572,24	4 158,06	68
608,68	3,55	134,44	83,06	165,57	142,53	-	-	222,06	2 986,52	69
659,43	4,86	2,77	0,45	351,70	351,70	-	-	299,64	3 095,50	70
723,30	4,15	8,37	31,23	154,59	153,31	-	-	524,95	3 203,93	71
919,77	2,92	4,80	-	119,17	119,17	-	-	792,88	3 102,20	72
1 970,57	4,05	103,95	192,29	53,23	53,23	-	-	1 617,05	4 087,06	73
1 049,37	3,66	- 0,02	2,50	217,28	217,28	-	377,95	447,99	3 268,85	74
1 151,70	1,21	41,63	4,29	560,60	560,60	-	-	543,97	3 373,85	75
1 260,32	5,77	30,23	80,12	372,13	359,47	-	169,49	602,57	4 847,60	76
69,21	-	0,08	0,76	47,13	42,22	-	21,24	-	1 193,84	77
1 191,11	5,77	30,15	79,37	325,00	317,25	-	148,25	602,57	3 653,76	78
1 021,65	8,05	32,48	92,94	266,07	257,87	-	178,43	443,68	3 602,77	79
1 620,42	-	24,23	44,98	474,29	467,68	-	71,80	1 005,12	3 782,96	80

und Umlagen, Schuldendiensthilfen.- 4) Ohne bzw. abzüglich Steuerbeteiligungen.

Tab. 2.11 Ausgabe- und Einnahmearten  
- Beträge in

Lfd. Nr.	Gemeinden und Gemeindeverbände	Einwohner am 30.6. des Berichts- jahres	Ausgaben des Verwaltungshaushalts						
			zusammen 4)	Personal- ausgaben	Laufender Sach- aufwand	Zins- ausgaben	Laufende Übertragungen 3) an		Sonstige Ausgaben des Verwal- tungs- haushalts
							öffent- lichen Bereich	andere Bereiche	
		1	2	3	4	5	6	7	8
Einzelergebnisse d. Gemeinden mit 3000 und mehr Einwohnern									
81	*Ebermannstadt, Stadt	6 994	2 445,24	232,61	434,36	22,91	892,94	531,75	330,67
82	Eggolsheim, Markt	6 571	2 318,68	445,35	399,82	17,17	543,93	375,86	536,55
83	Forchheim, Große Kreisstadt	32 817	2 321,09	779,26	540,80	3,10	768,99	228,93	-
84	Gößweinstein, Markt	4 149	1 999,82	300,14	348,92	10,17	468,93	342,96	528,72
85	*Gräfenberg, Stadt	4 279	2 020,64	264,15	256,98	10,93	768,52	445,09	274,98
86	Hallerndorf	4 205	2 136,77	566,69	296,65	6,40	658,48	223,74	384,81
87	Hausen (Landkreis Forchheim)	3 794	1 853,69	573,95	412,40	-	859,39	7,95	-
88	Heroldsbach	5 140	2 908,31	320,52	1 056,98	5,80	593,17	361,22	570,62
89	Igensdorf, Markt	5 189	1 789,19	386,34	696,40	1,20	640,71	64,53	-
90	Langensendelbach	3 089	2 146,09	285,20	182,31	6,24	715,20	405,68	551,47
91	Neunkirchen a.Brand, Markt	8 178	2 519,37	495,98	535,03	2,23	591,19	516,74	378,20
Landkreis Hof									
92	Landkreis Hof	94 574	3 509,30	687,16	666,10	13,95	1 019,28	682,14	440,68
93	Kreisverwaltung	94 574	1 167,20	228,88	205,15	3,67	347,19	308,45	73,86
94	Kreisangehörige Gemeinden davon mit	94 574	2 342,11	458,28	460,95	10,27	672,09	373,70	366,82
95	3000 und mehr Einwohnern	66 931	2 382,71	496,20	476,18	11,77	628,51	407,98	362,07
96	1000 b. u. 3000 Einwohnern	26 665	2 220,70	375,08	416,63	6,83	759,76	285,88	376,52
97	unter 1000 Einwohnern	978	2 873,52	132,14	626,89	1,77	1 263,98	421,56	427,17
Einzelergebnisse d. Gemeinden mit 3000 und mehr Einwohnern									
98	Bad Steben, Markt	3 377	3 112,41	470,81	640,25	13,84	664,78	443,49	879,25
99	Döhlau	3 821	2 181,78	443,57	402,14	38,74	599,94	253,87	443,52
100	Helmbrechts, Stadt	8 418	2 200,03	594,05	709,11	4,35	601,26	291,26	-
101	Konradsreuth	3 184	2 140,35	490,71	319,84	9,14	649,79	422,60	248,27
102	Münchberg, Stadt	10 113	2 427,69	503,50	350,73	4,82	699,42	573,50	295,72
103	Naila, Stadt	7 662	2 191,14	572,71	378,38	11,94	571,32	305,46	351,33
104	Oberkotzau, Markt	5 377	2 425,76	466,45	468,95	2,77	538,37	464,17	485,06
105	Rehau, Stadt	9 355	2 811,60	432,55	509,93	23,40	827,30	530,39	488,03
106	Schwarzenbach/Saale, Stadt	6 915	1 842,57	414,57	414,14	10,05	556,40	304,63	142,78
107	Schwarzenbach/Wald, Stadt	4 431	2 579,46	539,85	591,16	12,42	446,68	327,28	662,07
108	Selbitz, Stadt	4 278	2 440,04	483,80	458,93	6,64	581,48	441,09	468,09
Landkreis Kronach									
109	Landkreis Kronach	66 391	3 450,60	638,44	706,96	29,12	944,43	674,22	457,44
110	Kreisverwaltung	66 391	1 233,31	225,85	198,49	0,54	324,09	357,04	127,29
111	Kreisangehörige Gemeinden davon mit	66 391	2 217,29	412,59	508,46	28,58	620,34	317,18	330,15
112	3000 und mehr Einwohnern	50 476	2 141,51	404,73	516,89	27,09	595,96	288,94	307,88
113	1000 b. u. 3000 Einwohnern	14 742	2 513,31	456,37	493,80	35,58	686,81	421,42	419,32
114	unter 1000 Einwohnern	1 173	1 758,15	200,68	329,93	4,53	833,72	221,92	167,38
Einzelergebnisse d. Gemeinden mit 3000 und mehr Einwohnern									
115	Kronach, Stadt	16 842	2 034,73	423,35	727,83	46,94	634,08	202,53	-
116	Küps, Markt	7 786	2 474,16	273,89	341,42	29,05	567,92	412,68	849,20
117	Ludwigsstadt, Stadt	3 323	2 262,56	442,80	526,96	1,80	554,80	429,85	306,36
118	Pressig, Markt	3 915	2 147,73	387,78	425,22	17,34	522,72	314,10	480,58
119	Steinbach a.Wald	3 079	2 730,97	643,45	623,04	9,20	902,63	466,46	86,19
120	Steinwiesen, Markt	3 372	1 963,07	312,16	500,20	32,38	510,07	332,87	275,38
121	Stockheim (Landkreis Kronach)	4 855	2 009,98	375,68	243,70	2,24	623,29	272,07	493,00
122	Marktrodach, Markt	3 753	2 030,98	582,89	405,41	19,21	475,94	148,39	399,14
123	Wilhelmsthal	3 551	1 753,40	318,67	407,99	15,91	501,11	243,88	265,83
Landkreis Kulmbach									
124	Landkreis Kulmbach	71 731	3 527,55	687,05	622,66	13,03	940,67	712,33	551,83
125	Kreisverwaltung	71 731	1 094,45	215,33	189,08	1,50	312,00	262,29	114,24
126	Kreisangehörige Gemeinden davon mit	71 731	2 433,10	471,71	433,58	11,52	628,67	450,04	437,58
127	3000 und mehr Einwohnern	50 087	2 525,56	539,73	483,57	13,10	598,03	471,84	419,29
128	1000 b. u. 3000 Einwohnern	17 468	2 216,08	320,76	309,24	7,47	670,83	418,00	489,78
129	unter 1000 Einwohnern	4 176	2 231,94	287,34	354,07	9,52	819,77	322,61	438,63
Einzelergebnisse d. Gemeinden mit 3000 und mehr Einwohnern									
130	Himmelkron	3 440	2 724,13	659,63	389,67	22,55	580,94	429,69	641,64
131	Kulmbach, Große Kreisstadt	25 897	2 705,45	616,77	537,72	17,46	618,11	520,53	394,86

1) Ohne Verwaltungsgemeinschaften.- 2) Einschl. haushaltstechnischer Verrechnungen.- 3) Erstattungen, Zuweisungen u. Zuschüsse für lfd. Zwecke, allgem. Zuweisungen

\*) Mitglied einer Verwaltungsgemeinschaft.

der Gemeinden 1) und Gemeindeverbände 2)  
EUR je Einwohner -

Ausgaben des Vermögenshaushalts									Brutto-Ausgaben (Verwaltungs- und Vermögens- haushalt zusammen) 4)	Lfd. Nr.
zusammen	Sachinvestitionen		Investitions- Zuweis. u. Darlehen an	Tilgungen an		Sonstige Ausgaben des Vermögens- haushalts				
	ins- gesamt	darunter:  Bau- maßnahmen		Erwerb von unbewegl. Vermögen	öffent- lichen Bereich		andere Bereiche	öffent- lichen Bereich		
9	10	11	12	13	14	15	16	17	18	
572,27	388,44	340,56	5,85	-	-	-	122,36	61,48	3 017,51	81
1 087,48	800,62	671,79	99,18	2,73	36,75	-	192,59	54,80	3 406,15	82
866,30	833,77	684,35	1,76	-	-	0,06	32,47	-	3 187,39	83
1 920,28	590,43	431,72	55,01	-	8,37	-	56,00	1 265,48	3 920,11	84
938,09	317,70	287,36	2,65	39,02	5,84	-	62,43	513,10	2 958,74	85
2 170,37	1 154,31	991,54	97,66	2,87	38,45	-	83,01	891,74	4 307,15	86
1 464,57	1 420,97	1 339,06	38,40	33,93	9,66	-	-	-	3 318,25	87
1 508,07	764,28	712,91	0,94	49,84	9,02	-	13,06	671,88	4 416,38	88
37,34	3,92	-	3,92	-	-	-	33,42	-	1 826,53	89
757,76	252,68	184,23	22,24	35,07	0,17	4,17	74,82	390,86	2 903,86	90
2 231,07	728,11	615,25	51,67	57,59	88,92	-	44,52	1 311,93	4 750,44	91
1 321,80	849,67	680,64	43,29	6,54	102,06	0,38	113,66	249,49	4 831,10	92
179,23	95,50	65,72	2,11	4,31	53,45	-	25,82	0,15	1 346,42	93
1 142,58	754,17	614,92	41,18	2,22	48,62	0,38	87,83	249,34	3 484,68	94
906,05	621,91	479,41	41,54	0,57	60,59	0,27	85,58	137,13	3 288,75	95
1 697,20	1 047,20	975,93	26,22	6,37	20,33	0,69	94,48	528,13	3 917,90	96
2 207,96	1 816,11	46,26	424,92	2,56	0,67	-	60,62	328,00	5 081,48	97
961,89	492,95	222,09	2,62	-	289,65	-	128,80	50,50	4 074,31	98
542,50	243,51	133,90	49,37	-	0,27	-	60,79	237,94	2 724,28	99
1 018,98	968,86	744,56	85,54	-	-	-	50,12	-	3 219,02	100
647,04	541,55	319,33	21,71	-	11,97	-	93,33	0,20	2 787,39	101
951,17	744,13	650,66	30,81	3,76	138,28	-	64,47	0,53	3 378,86	102
564,79	472,17	372,96	11,06	-	10,89	-	81,73	-	2 755,94	103
812,89	772,40	614,05	0,89	-	-	3,33	36,94	0,22	3 238,65	104
967,71	399,35	275,83	71,51	-	149,17	-	79,19	340,00	3 779,31	105
1 013,45	314,42	206,76	43,48	-	6,87	-	79,21	612,95	2 856,02	106
1 361,12	1 015,57	816,23	56,10	-	9,76	-	199,46	136,32	3 940,57	107
999,01	804,89	742,16	40,73	-	16,35	-	161,91	15,87	3 439,06	108
1 443,49	961,99	819,95	32,56	24,83	72,85	0,05	141,37	242,40	4 894,09	109
245,12	192,92	157,77	0,56	6,79	0,77	-	19,71	24,94	1 478,43	110
1 198,37	769,07	662,18	32,01	18,05	72,08	0,05	121,66	217,47	3 415,66	111
1 063,81	691,21	587,33	22,79	18,01	75,62	0,07	87,05	191,86	3 205,31	112
1 696,88	1 051,79	932,47	66,05	17,75	65,38	-	245,91	316,06	4 210,20	113
723,75	566,49	486,14	0,52	23,54	3,81	-	49,57	80,34	2 481,90	114
575,97	464,66	357,99	7,13	12,27	31,54	-	13,17	54,33	2 610,70	115
1 259,93	915,68	826,79	48,84	24,57	158,52	-	154,91	6,25	3 734,08	116
2 178,79	1 563,30	1 263,52	21,59	1,98	-	1,00	299,27	313,24	4 441,36	117
1 025,37	506,94	415,13	0,20	-	172,83	-	107,79	237,81	3 173,10	118
2 394,41	1 258,74	1 191,79	19,35	24,10	11,54	-	68,79	1 031,24	5 125,38	119
1 278,94	503,12	475,49	0,31	-	89,26	-	186,75	499,81	3 242,01	120
979,30	486,72	391,96	5,97	61,00	1,76	-	40,92	388,90	2 989,28	121
753,50	646,91	504,23	124,70	-	15,22	-	91,36	-	2 784,48	122
1 032,00	673,48	644,18	5,68	37,76	273,94	-	46,82	-	2 785,40	123
1 533,40	859,48	732,54	42,62	5,92	123,80	0,36	211,49	332,33	5 060,95	124
228,36	145,56	119,10	2,29	3,34	0,27	-	49,63	29,56	1 322,82	125
1 305,03	713,92	613,44	40,33	2,58	123,53	0,36	161,86	302,77	3 738,13	126
1 150,86	699,39	601,40	28,47	0,09	157,59	0,49	66,62	226,67	3 676,42	127
1 734,28	714,35	618,20	62,11	10,02	47,14	-	441,93	520,84	3 950,36	128
1 358,64	886,38	737,95	91,46	1,36	34,54	0,28	132,71	303,37	3 590,58	129
1 357,04	972,95	845,66	56,29	1,32	-	-	119,19	263,57	4 081,16	130
687,72	277,95	240,05	10,64	-	256,74	0,14	71,91	80,96	3 393,17	131

und Umlagen, Schuldendiensthilfen.- 4) Ohne bzw. abzüglich Steuerbeteiligungen.

Lfd. Nr.	Gemeinden und Gemeindeverbände	Einnahmen des Verwaltungshaushalts								sonstige Einnahmen des Verwal- tungs- haushalts
		zusammen	Steuern 4) (netto), u. steuer- ähnliche Einnahmen	Ge- bühren, zweck- gebundene Abgaben	Einnahmen aus wirtsch. Tätig- keit	Zins- einnahmen	laufd. Übertragungen 3)			
							ins- gesamt	darunter von		
								Bund und Land	Gemeinden/ Gv, Zweck- verbänden	
		19	20	21	22	23	24	25	26	27
Einzelergebnisse d. Gemeinden mit 3000 und mehr Einwohnern										
81	*Ebermannstadt, Stadt	2 521,06	1 418,31	251,79	104,55	0,27	672,67	390,71	44,67	73,46
82	Eggolsheim, Markt	2 518,60	1 488,21	127,27	71,66	4,27	817,78	611,66	18,17	9,41
83	Forchheim, Große Kreisstadt	2 944,25	2 347,61	121,83	92,03	22,41	299,84	270,45	1,76	60,53
84	Gößweinstein, Markt	2 000,39	920,08	203,87	30,24	0,00	797,43	723,16	5,69	48,77
85	*Gräfenberg, Stadt	2 018,50	1 115,12	164,03	91,03	0,19	626,84	610,68	5,88	21,28
86	Hallerndorf	2 150,07	1 292,85	162,52	57,76	0,31	634,31	545,16	14,12	2,32
87	Hausen (Landkreis Forchheim)	2 199,24	1 419,18	128,17	74,31	1,12	572,10	546,06	24,41	4,36
88	Heroldsbach	2 908,07	1 067,88	1 065,23	9,18	0,12	665,46	587,04	46,61	100,19
89	Igensdorf, Markt	2 054,55	918,50	201,60	56,49	0,00	847,75	845,40	0,31	30,20
90	Langensendelbach	2 146,79	1 143,24	226,18	65,55	0,00	625,73	610,68	4,37	86,09
91	Neunkirchen a.Brand, Markt	2 505,98	1 246,68	286,74	68,22	0,82	763,45	582,19	25,36	140,07
Landkreis Hof										
92	Landkreis Hof	3 488,55	1 140,63	338,13	119,60	0,39	1 768,27	1 068,96	576,21	121,54
93	Kreisverwaltung	1 148,34	0,24	90,63	14,04	0,11	1 037,15	468,36	552,39	6,17
94	Kreisangehörige Gemeinden davon mit	2 340,21	1 140,39	247,50	105,56	0,28	731,12	600,60	23,82	115,36
95	3000 und mehr Einwohnern	2 382,74	1 152,01	254,11	114,66	0,31	739,87	575,92	26,87	121,78
96	1000 b. u. 3000 Einwohnern	2 212,30	1 082,93	224,84	83,04	0,23	721,70	671,53	17,06	99,57
97	unter 1000 Einwohnern	2 917,31	1 911,56	413,01	96,48	0,02	389,13	355,73	-	107,11
Einzelergebnisse d. Gemeinden mit 3000 und mehr Einwohnern										
98	Bad Steben, Markt	3 057,54	1 062,30	520,00	74,00	0,00	1 020,28	788,45	10,75	380,96
99	Döhlau	2 185,98	1 124,27	250,30	31,75	5,20	638,39	626,52	5,44	136,08
100	Helmbrechts, Stadt	2 538,04	1 414,31	185,97	325,92	-	560,36	441,40	27,32	51,48
101	Konradsreuth	2 145,60	947,68	282,34	58,31	-	781,02	643,50	8,06	76,25
102	Münchberg, Stadt	2 419,35	1 040,67	239,82	93,67	0,02	925,30	659,35	22,15	119,88
103	Naila, Stadt	2 179,55	1 106,45	218,76	86,32	-	733,45	595,94	51,82	34,57
104	Oberkotzau, Markt	2 447,91	1 100,93	287,80	44,71	0,11	866,87	635,79	27,52	147,49
105	Rehau, Stadt	2 548,63	1 219,83	304,22	67,74	0,00	768,13	546,19	69,33	188,71
106	Schwarzenbach/Saale, Stadt	1 863,97	1 310,05	39,71	49,89	0,01	435,35	401,28	6,31	28,96
107	Schwarzenbach/Wald, Stadt	2 578,60	799,41	357,04	268,18	-	917,27	764,36	3,43	236,71
108	Selbitz, Stadt	2 365,02	1 254,02	345,75	83,65	0,00	592,01	421,13	2,08	89,58
Landkreis Kronach										
109	Landkreis Kronach	3 417,80	1 080,88	318,19	89,27	9,49	1 799,01	1 090,60	620,03	120,96
110	Kreisverwaltung	1 229,89	0,22	112,06	5,73	0,07	1 071,65	440,77	607,52	40,17
111	Kreisangehörige Gemeinden davon mit	2 187,91	1 080,67	206,13	83,54	9,42	727,36	649,83	12,51	80,79
112	3000 und mehr Einwohnern	2 108,52	1 081,43	173,16	86,74	12,35	689,15	630,92	10,16	65,69
113	1000 b. u. 3000 Einwohnern	2 501,66	1 108,20	322,94	75,61	0,02	857,59	712,56	18,51	137,30
114	unter 1000 Einwohnern	1 661,16	701,72	156,96	45,50	1,78	734,87	675,34	38,12	20,34
Einzelergebnisse d. Gemeinden mit 3000 und mehr Einwohnern										
115	Kronach, Stadt	2 157,54	1 326,53	40,19	118,45	36,77	616,09	579,65	7,84	19,50
116	Küps, Markt	2 338,33	996,37	316,48	48,78	0,43	864,50	688,38	26,45	111,77
117	Ludwigsstadt, Stadt	2 192,41	955,55	326,82	75,30	0,00	714,89	667,47	8,50	119,85
118	Pressig, Markt	2 146,59	946,66	273,04	157,95	0,07	703,03	666,98	6,57	65,84
119	Steinbach a.Wald	1 889,07	1 034,93	234,13	99,15	-	426,03	355,19	15,31	94,83
120	Steinwiesen, Markt	1 967,06	876,38	218,31	76,08	-	713,98	697,76	0,50	82,31
121	Stockheim (Landkreis Kronach)	2 036,27	938,69	232,04	55,68	0,09	722,16	694,09	0,49	87,62
122	Marktrodach, Markt	2 033,92	1 077,21	122,65	53,33	-	702,94	641,88	18,11	77,81
123	Wilhelmsthal	1 753,86	806,50	112,77	28,93	-	756,63	751,82	0,50	49,03
Landkreis Kulmbach										
124	Landkreis Kulmbach	3 492,18	1 296,71	262,53	119,88	0,66	1 653,59	1 006,92	594,94	158,81
125	Kreisverwaltung	1 105,57	-	82,52	11,33	0,15	995,26	406,31	575,94	16,33
126	Kreisangehörige Gemeinden davon mit	2 386,61	1 296,71	180,01	108,56	0,52	658,34	600,61	18,99	142,48
127	3000 und mehr Einwohnern	2 439,79	1 352,81	167,68	119,22	0,73	633,33	563,69	25,06	166,02
128	1000 b. u. 3000 Einwohnern	2 259,06	1 185,93	205,28	79,13	0,04	720,44	690,86	6,12	68,23
129	unter 1000 Einwohnern	2 282,33	1 087,16	222,18	103,72	0,01	698,53	665,88	0,12	170,74
Einzelergebnisse d. Gemeinden mit 3000 und mehr Einwohnern										
130	Himmelkron	2 725,21	1 588,18	315,53	79,96	0,00	690,97	660,93	0,01	50,56
131	Kulmbach, Große Kreisstadt	2 707,17	1 697,12	144,94	128,35	1,31	519,09	456,93	26,78	216,36

1) Ohne Verwaltungsgemeinschaften.- 2) Einschl. haushaltstechnischer Verrechnungen.- 3) Erstattungen, Zuweisungen u. Zuschüsse für lfd. Zwecke, allgem. Zuweisungen  
\*) Mitglied einer Verwaltungsgemeinschaft.



der Gemeinden 1) und Gemeindeverbände 2)  
EUR je Einwohner -

Einnahmen des Vermögenshaushalts									Brutto-Ausgaben (Verwaltungs- und Vermögens- haushalt zusammen) 4)	Lfd. Nr.
zusammen	Darlehens- rück- flüsse	Ver- äußerung von Vermögen	Beiträge und ähnliche Entgelte	Zuweisungen u. Zuschüsse für Investitionen		Schuldenaufnahmen		sonstige Einnahmen des Vermögens- haushalts		
				ins- gesamt	dar.: von Bund und Land	öffent- licher Bereich	Kredit- marktmittel Inn. Darl.			
28	29	30	31	32	33	34	35	36	37	
766,52	2,50	8,04	31,84	277,16	273,76	-	-	446,98	3 287,57	81
1 130,63	-	18,01	146,60	403,10	396,22	-	-	562,92	3 649,23	82
313,01	20,17	29,13	65,92	197,79	191,13	-	-	-	3 257,25	83
1 431,03	-	14,15	6,89	428,42	420,00	-	-	981,58	3 431,42	84
1 201,32	-	11,49	5,58	115,55	113,21	-	285,65	783,05	3 219,82	85
2 171,51	-	324,66	124,04	669,33	663,38	-	-	1 053,49	4 321,59	86
2 139,39	-	4,51	11,02	88,56	83,88	-	853,55	1 181,75	4 338,63	87
1 508,60	-	21,97	23,08	507,39	454,75	-	-	956,16	4 416,67	88
629,02	-	-	588,73	40,29	39,44	-	-	-	2 683,57	89
762,00	-	-	196,09	83,25	83,25	-	-	482,66	2 908,78	90
2 625,64	-	0,98	12,23	352,56	347,39	-	1 296,16	963,72	5 131,62	91
1 376,50	0,06	67,20	53,44	458,98	452,13	-	160,69	636,13	4 865,06	92
187,75	-	0,26	-	34,75	33,53	-	79,30	73,44	1 336,10	93
1 188,75	0,06	66,93	53,44	424,23	418,59	-	81,39	562,69	3 528,96	94
956,86	0,09	69,24	39,01	347,88	342,19	-	86,57	414,07	3 339,60	95
1 733,42	-	60,59	91,62	618,69	613,00	-	71,37	891,16	3 945,73	96
2 207,96	-	81,99	-	347,56	346,54	-	-	1 778,41	5 125,27	97
1 444,86	0,02	27,13	0,50	751,87	681,15	-	16,46	648,89	4 502,40	98
635,73	1,19	12,00	85,99	175,78	175,78	-	35,92	324,86	2 821,71	99
685,63	-	28,73	21,98	278,55	278,53	-	356,38	-	3 223,67	100
814,01	-	22,26	34,99	409,32	404,97	-	-	347,45	2 959,62	101
941,01	0,11	115,11	49,71	439,27	439,27	-	-	336,81	3 360,36	102
855,17	-	54,47	0,77	360,37	359,72	-	-	439,55	3 034,72	103
1 153,00	0,02	211,65	157,71	256,25	253,05	-	-	527,39	3 600,92	104
1 127,47	0,01	107,52	5,48	213,58	204,96	-	16,89	784,00	3 676,10	105
555,23	0,02	28,02	48,93	117,64	114,08	-	-	360,62	2 419,20	106
1 466,64	-	47,20	32,12	854,03	854,03	-	77,51	455,77	4 045,24	107
1 219,67	-	13,07	22,46	291,66	291,66	-	490,88	401,59	3 584,69	108
1 399,17	8,96	27,36	7,47	708,51	686,12	-	143,60	503,29	4 816,97	109
281,23	0,13	0,37	-	126,09	116,84	-	30,12	124,51	1 511,12	110
1 117,95	8,83	26,99	7,47	582,42	569,28	-	113,47	378,77	3 305,86	111
1 021,69	11,44	32,62	6,72	524,58	511,17	-	112,93	333,39	3 130,20	112
1 478,86	0,59	9,80	10,55	806,97	793,72	-	124,35	526,59	3 980,52	113
724,32	-	0,36	0,80	249,13	249,13	-	-	474,04	2 385,48	114
454,60	29,39	66,70	0,07	358,44	347,25	-	-	-	2 612,14	115
1 654,08	10,60	20,83	21,53	657,89	652,23	-	201,86	741,36	3 992,41	116
2 023,19	-	30,48	-	1 474,90	1 414,10	-	304,83	212,97	4 215,60	117
1 230,23	-	8,48	4,38	491,11	442,94	-	102,17	624,09	3 376,82	118
1 721,27	-	16,76	5,70	739,54	739,54	-	881,98	77,30	3 610,34	119
1 277,59	-	1,41	10,48	591,53	591,53	-	-	674,17	3 244,65	120
698,71	-	17,13	0,09	199,20	189,18	-	-	482,29	2 734,97	121
753,64	-	4,29	23,17	239,90	238,57	-	-	486,28	2 787,56	122
1 032,86	-	20,02	3,71	663,63	663,63	-	-	345,49	2 786,71	123
1 718,88	0,77	68,63	18,29	535,90	508,68	-	329,53	765,76	5 211,06	124
247,07	0,25	0,83	-	92,98	90,63	-	12,27	140,74	1 352,65	125
1 471,81	0,53	67,80	18,29	442,92	418,06	-	317,26	625,02	3 858,42	126
1 300,31	0,72	58,03	17,22	425,23	396,03	-	242,57	556,54	3 740,09	127
1 771,57	0,11	103,37	24,37	481,22	469,18	-	453,82	708,68	4 030,63	128
2 274,95	-	36,21	5,68	494,82	468,40	-	641,85	1 096,39	4 557,28	129
1 775,01	-	1,47	10,48	488,98	488,15	-	668,60	605,48	4 500,21	130
745,57	0,93	87,47	- 1,32	181,69	150,48	-	121,64	355,18	3 452,74	131

und Umlagen, Schuldendiensthilfen.- 4) Ohne bzw. abzüglich Steuerbeteiligungen.

Tab. 2.11 Ausgabe- und Einnahmearten  
- Beträge in

Lfd. Nr.	Gemeinden und Gemeindeverbände	Einwohner am 30.6. des Berichts- jahres	Ausgaben des Verwaltungshaushalts						
			zusammen 4)	Personal- ausgaben	Laufender Sach- aufwand	Zins- ausgaben	Laufende Übertragungen 3) an		Sonstige Ausgaben des Verwal- tungs- haushalts
							öffent- lichen Bereich	andere Bereiche	
		1	2	3	4	5	6	7	8
132	Mainleus	6 491	2 494,77	599,03	579,52	15,02	564,80	533,28	203,12
133	*Marktleugast, Markt	3 177	2 209,41	275,34	354,19	5,62	619,51	404,88	549,87
134	Neudrossenfeld	3 781	1 968,13	422,55	375,89	1,73	454,07	308,96	404,92
135	*Stadtsteinach, Stadt	3 187	2 384,15	178,96	334,01	0,01	808,55	307,78	754,84
136	Thurnau, Markt	4 114	2 141,70	452,33	384,56	1,11	490,91	432,13	380,66
137	Landkreis Lichtenfels	67 292	3 697,70	722,37	577,24	29,12	932,31	902,40	534,27
138	Kreisverwaltung	67 292	1 231,09	235,90	159,40	10,23	319,57	406,33	99,66
139	Kreisangehörige Gemeinden	67 292	2 466,62	486,47	417,83	18,90	612,73	496,07	434,61
	davon mit								
140	3000 und mehr Einwohnern	62 900	2 496,88	493,23	426,68	19,86	602,63	516,27	438,22
141	1000 b. u. 3000 Einwohnern	4 392	2 033,17	389,68	291,12	5,19	757,46	206,86	382,86
	Einzelergebnisse d. Gemeinden mit 3000 und mehr Einwohnern								
142	Altenkunstadt	5 553	2 351,88	395,44	332,43	9,42	573,10	477,68	563,80
143	Burgkunstadt, Stadt	6 461	2 445,29	421,33	445,08	38,77	748,07	583,46	208,58
144	Ebensfeld, Markt	5 570	2 386,45	419,96	427,67	3,42	549,94	506,26	479,19
145	Lichtenfels, Stadt	20 210	2 527,94	600,24	413,35	5,72	548,33	521,62	438,68
146	Michelau i.OFr.	6 330	2 002,98	446,85	350,86	17,17	547,06	375,84	265,21
147	*Redwitz a.d.Rodach	3 357	2 658,34	288,08	352,57	3,52	1 012,60	622,13	379,43
148	Bad Staffelstein, Stadt	10 640	2 728,18	476,24	566,38	37,24	604,46	479,82	564,04
149	Weismain, Stadt	4 779	2 758,31	580,24	408,00	61,68	512,85	652,07	543,47
150	Landkreis Wunsiedel i.Fichtelgebirge	71 950	3 980,17	863,55	758,51	54,62	933,71	971,84	397,92
151	Kreisverwaltung	71 950	1 366,11	243,47	267,79	12,28	265,03	485,43	92,10
152	Kreisangehörige Gemeinden	71 950	2 614,06	620,08	490,72	42,34	668,68	486,41	305,82
	davon mit								
153	3000 und mehr Einwohnern	55 477	2 725,00	709,85	546,33	40,21	616,30	519,44	292,87
154	1000 b. u. 3000 Einwohnern	15 495	2 236,75	291,61	311,25	49,62	821,58	391,17	371,51
155	unter 1000 Einwohnern	978	2 298,87	731,65	179,64	47,94	1 217,55	122,09	-
	Einzelergebnisse d. Gemeinden mit 3000 und mehr Einwohnern								
156	Arzberg, Stadt	5 040	2 646,11	646,68	655,70	24,31	543,62	437,23	338,57
157	Kirchenlamitz, Stadt	3 129	2 296,79	457,08	458,94	10,07	576,97	541,19	252,55
158	Marktreudwitz, Große Kreisstadt	17 145	3 012,35	727,55	502,53	42,93	651,68	721,38	366,28
159	Schönwald, Stadt	3 153	2 649,93	477,66	503,32	10,86	563,77	602,97	491,34
160	Selb, Große Kreisstadt	14 744	2 326,42	850,79	629,75	21,59	644,15	180,14	-
161	Weißensstadt, Stadt	3 078	2 853,83	410,05	579,49	3,34	528,57	465,62	866,76
162	Wunsiedel, Stadt	9 188	3 000,10	751,52	467,63	106,43	606,25	714,14	354,13
<b>Reg.Bez. Mittelfranken</b>									
1	Bezirksverwaltung	1 802 704	549,39	46,32	16,99	0,20	14,58	448,39	22,91
2	Kreisfreie Städte	852 121	3 901,58	1 246,64	648,59	38,27	529,68	1 328,87	109,53
3	Ansbach	42 218	3 639,93	994,83	611,22	3,06	490,37	1 163,62	376,82
4	Erlangen	115 316	4 185,44	1 322,83	758,39	21,50	622,88	1 459,85	-
5	Fürth	130 568	4 129,22	992,27	600,05	48,64	462,43	1 432,85	592,99
6	Nürnberg	522 711	3 876,09	1 332,25	613,25	43,28	535,82	1 351,48	-
7	Schwabach	41 308	2 979,52	1 011,94	980,81	24,86	444,53	517,38	-
8	Landkreise und ihre Gemeinden	950 583	3 671,33	700,61	639,13	11,08	1 048,69	745,03	526,79
9	Kreisverwaltungen	950 583	1 182,08	194,74	192,99	1,25	385,48	307,73	99,90
10	Kreisangehörige Gemeinden	950 583	2 489,25	505,87	446,14	9,83	663,22	437,30	426,89
11	Reg.Bez. Mittelfranken zusammen	1 802 704	4 329,55	1 005,03	660,59	24,14	817,95	1 469,39	352,46
12	Landkreis Ansbach	188 442	3 974,82	737,35	663,50	16,73	1 050,98	876,81	629,45
13	Kreisverwaltung	188 442	1 336,21	204,63	160,27	2,11	380,58	469,45	119,18
14	Kreisangehörige Gemeinden	188 442	2 638,60	532,73	503,22	14,62	670,40	407,36	510,27
	davon mit								
15	3000 und mehr Einwohnern	124 943	2 744,67	625,05	560,22	11,06	628,04	430,79	489,52

1) Ohne Verwaltungsgemeinschaften.- 2) Einschl. haushaltstechnischer Verrechnungen.- 3) Erstattungen, Zuweisungen u. Zuschüsse für lfd. Zwecke, allgem. Zuweisungen

\*) Mitglied einer Verwaltungsgemeinschaft.

der Gemeinden 1) und Gemeindeverbände 2)  
EUR je Einwohner -

Ausgaben des Vermögenshaushalts									Brutto-Ausgaben (Verwaltungs- und Vermögens- haushalt zusammen) 4)	Lfd. Nr.
zusammen	Sachinvestitionen		Investitions- Zuweis. u. Darlehen an		Tilgungen an		Sonstige Ausgaben des Vermögens- haushalts			
	ins- gesamt	darunter:  Bau- maßnahmen	Erwerb von unbewegl. Vermögen	öffent- lichen Bereich	andere Bereiche	öffent- lichen Bereich		andere Bereiche		
9	10	11	12	13	14	15	16	17	18	
2 602,67	1 815,70	1 637,11	65,23	-	9,24	0,15	82,04	695,54	5 097,44	132
962,49	860,97	728,52	68,12	-	4,97	-	96,55	-	3 171,90	133
1 424,48	875,33	649,64	16,06	-	10,32	5,29	21,49	512,05	3 392,61	134
1 146,37	930,67	759,34	58,47	-	3,59	-	5,02	207,09	3 530,52	135
1 500,70	896,59	772,83	17,03	-	271,82	-	31,07	301,22	3 642,40	136
1 432,03	827,00	696,41	42,55	17,25	57,84	-	168,96	360,98	5 129,73	137
183,76	108,21	89,82	0,22	8,16	2,41	-	31,82	33,16	1 414,84	138
1 248,27	718,79	606,59	42,33	9,09	55,43	-	137,14	327,82	3 714,89	139
1 235,69	730,79	616,99	43,80	9,72	58,06	-	139,16	297,96	3 732,57	140
1 428,46	546,93	457,54	21,29	-	17,81	-	108,22	755,51	3 461,63	141
2 632,73	1 705,91	1 469,50	154,92	19,37	0,09	-	673,75	233,60	4 984,61	142
979,61	544,02	497,41	6,24	-	43,17	-	132,11	260,32	3 424,90	143
1 355,52	537,03	284,54	58,07	-	4,66	-	135,04	678,78	3 741,96	144
859,44	431,71	375,84	30,73	-	14,21	-	47,83	365,69	3 387,38	145
1 148,96	1 096,22	1 019,43	46,56	-	13,39	-	19,50	19,85	3 151,94	146
1 608,69	621,02	551,85	27,98	-	8,76	-	50,47	928,44	4 267,03	147
1 030,03	677,85	528,34	40,40	46,99	136,25	-	74,21	94,72	3 758,21	148
1 720,82	1 051,77	905,47	19,18	0,83	312,96	-	283,96	71,31	4 479,13	149
1 708,50	732,96	582,10	48,94	10,87	197,48	-	357,45	409,75	5 688,67	150
345,62	111,06	77,21	4,46	9,49	15,63	-	42,57	166,88	1 711,73	151
1 362,88	621,90	504,89	44,47	1,38	181,85	-	314,88	242,87	3 976,94	152
1 358,73	586,51	466,47	44,16	0,98	191,58	-	350,06	229,60	4 083,73	153
1 458,82	784,83	672,37	48,72	2,93	158,51	-	206,83	305,72	3 695,57	154
78,71	47,63	30,65	- 5,37	-	-	-	31,08	-	2 377,58	155
1 843,21	1 218,11	1 086,63	43,21	0,22	379,21	-	245,17	0,50	4 489,33	156
872,74	620,73	610,92	6,64	0,31	169,18	-	81,25	1,28	3 169,53	157
1 432,74	479,43	326,35	76,36	-	381,39	-	554,76	17,16	4 445,09	158
871,13	278,05	228,01	3,21	-	1,42	-	133,41	458,26	3 521,06	159
678,43	486,16	421,53	17,54	1,95	58,46	-	131,86	-	3 004,84	160
3 326,30	1 241,13	925,17	67,04	-	195,59	-	1 266,13	623,46	6 180,13	161
1 720,23	475,80	338,87	46,50	2,55	19,61	-	234,79	987,48	4 720,33	162
19,99	6,42	4,74	0,07	0,89	0,75	0,01	5,46	6,46	569,37	1
1 052,36	461,56	331,74	73,71	7,38	39,27	0,00	205,43	338,72	4 953,93	2
682,24	553,64	382,03	49,75	0,67	56,74	-	35,81	35,38	4 322,16	3
2 531,09	421,10	337,40	9,85	41,31	31,34	-	79,41	1 957,93	6 716,53	4
753,12	300,58	194,57	18,84	-	65,90	-	334,34	52,30	4 882,34	5
874,11	512,13	364,39	108,70	2,86	28,97	0,00	225,83	104,31	4 750,19	6
504,02	349,37	284,95	7,04	-	89,68	-	64,97	-	3 483,55	7
1 282,73	738,38	588,83	74,02	23,30	68,11	1,05	106,99	344,90	4 954,06	8
145,79	91,08	73,75	0,70	4,02	9,40	-	13,44	27,85	1 327,87	9
1 136,94	647,30	515,08	73,32	19,28	58,71	1,05	93,55	317,05	3 626,19	10
1 193,82	613,95	472,05	73,94	16,67	55,22	0,56	158,98	348,44	5 523,37	11
1 648,59	904,36	717,61	92,01	17,59	83,44	2,13	146,71	494,35	5 623,41	12
152,04	89,57	67,68	- 0,11	0,73	2,72	-	30,50	28,52	1 488,25	13
1 496,55	814,79	649,93	92,12	16,86	80,72	2,13	116,22	465,83	4 135,15	14
1 168,14	744,03	558,54	101,79	13,06	67,72	1,93	109,30	232,10	3 912,81	15

und Umlagen, Schuldendiensthilfen.- 4) Ohne bzw. abzüglich Steuerbeteiligungen.

Lfd. Nr.	Gemeinden und Gemeindeverbände	Einnahmen des Verwaltungshaushalts								
		zusammen	Steuern 4) (netto), u. steuer- ähnliche Einnahmen	Ge- bühren, zweck- gebundene Abgaben	Einnahmen aus wirtsch. Tätig- keit	Zins- einnahmen	laufd. Übertragungen 3)			sonstige Einnahmen des Verwal- tungs- haushalts
							ins- gesamt	darunter von		
								Bund und Land	Gemeinden/ Gv, Zweck- verbänden	
		19	20	21	22	23	24	25	26	27
132	Mainleus	1 844,52	332,52	364,04	193,65	0,17	751,46	666,19	10,80	202,68
133	*Marktleugast, Markt	2 201,77	831,83	217,90	74,36	0,41	924,88	797,61	19,13	152,39
134	Neudrossenfeld	1 971,25	1 031,86	93,73	43,36	0,02	746,95	676,67	43,97	55,33
135	*Stadtsteinach, Stadt	2 382,55	1 459,60	16,10	138,38	0,03	673,86	666,86	0,36	94,58
136	Thurnau, Markt	2 115,93	1 212,97	23,93	66,70	0,00	756,86	628,33	63,97	55,47
137	Landkreis Lichtenfels	3 626,77	1 161,29	343,10	86,72	7,01	1 888,15	1 023,89	568,82	140,51
138	Kreisverwaltung	1 205,53	0,07	64,61	2,81	6,73	1 127,71	417,67	559,29	3,61
139	Kreisangehörige Gemeinden	2 421,24	1 161,23	278,49	83,92	0,27	760,44	606,23	9,53	136,89
	davon mit									
140	3000 und mehr Einwohnern	2 449,31	1 173,34	281,43	86,11	0,29	766,64	603,85	9,70	141,50
141	1000 b. u. 3000 Einwohnern	2 019,24	987,75	236,42	52,60	0,03	671,56	640,23	6,98	70,88
	Einzelergebnisse d. Gemeinden									
	mit 3000 und mehr Einwohnern									
142	Altenkunstadt	2 355,59	947,69	276,15	128,09	-	822,46	684,33	7,94	181,21
143	Burgkunstadt, Stadt	2 402,66	1 048,44	285,54	59,53	0,33	797,50	535,05	0,42	211,32
144	Ebensfeld, Markt	2 383,82	1 338,88	219,70	50,64	0,00	714,63	663,27	0,65	59,96
145	Lichtenfels, Stadt	2 436,91	1 130,53	233,77	102,18	0,20	859,93	660,85	9,79	110,31
146	Michelau i.OFr.	2 005,75	1 282,97	119,50	60,99	0,00	523,40	496,15	10,82	18,90
147	*Redwitz a.d.Rodach	2 544,20	1 280,04	327,06	125,84	0,01	584,26	443,55	47,53	227,00
148	Bad Staffelstein, Stadt	2 726,40	1 268,82	456,59	74,23	0,01	713,15	569,00	10,59	213,60
149	Weismain, Stadt	2 654,02	1 159,75	348,00	78,44	2,49	895,60	625,92	4,47	169,74
150	Landkreis Wunsiedel i.Fichtelgebirge	3 891,09	1 365,05	233,04	146,01	3,97	2 034,40	1 150,67	684,61	108,62
151	Kreisverwaltung	1 301,96	1,11	6,04	2,40	0,35	1 273,19	552,02	657,63	18,86
152	Kreisangehörige Gemeinden	2 589,13	1 363,94	227,00	143,60	3,62	761,21	598,65	26,98	89,76
	davon mit									
153	3000 und mehr Einwohnern	2 690,39	1 464,64	248,34	160,36	4,66	725,15	541,92	31,28	87,23
154	1000 b. u. 3000 Einwohnern	2 237,01	1 031,17	158,35	90,03	0,13	855,26	767,73	4,59	102,07
155	unter 1000 Einwohnern	2 424,06	923,75	104,21	41,52	0,17	1 316,39	1 137,46	137,44	38,01
	Einzelergebnisse d. Gemeinden									
	mit 3000 und mehr Einwohnern									
156	Arzberg, Stadt	2 648,50	928,58	472,95	96,94	0,39	1 025,13	828,48	74,33	124,52
157	Kirchenlamitz, Stadt	2 297,13	725,67	250,45	87,78	0,38	1 142,68	932,59	15,16	90,17
158	Marktreudwitz, Große Kreisstadt	3 097,82	2 016,72	163,80	88,30	7,14	752,08	453,14	19,31	69,79
159	Schönwald, Stadt	2 658,33	808,62	367,20	264,07	0,00	996,71	741,84	2,65	221,72
160	Selb, Große Kreisstadt	2 164,68	1 469,18	105,36	273,99	0,09	267,41	195,10	28,86	48,65
161	Weißensstadt, Stadt	2 845,54	1 774,67	83,10	112,91	-	794,51	766,46	2,00	80,35
162	Wunsiedel, Stadt	2 889,66	1 094,12	526,18	152,33	14,34	986,28	830,09	59,02	116,40
Reg.Bez. Mittelfranken										
1	Bezirksverwaltung	547,99	-	3,42	2,36	0,01	538,31	125,62	356,36	3,89
2	Kreisfreie Städte	4 017,51	1 989,03	199,80	132,30	6,66	1 627,44	1 330,70	79,27	62,28
3	Ansbach	3 627,04	1 457,49	319,88	147,97	0,43	1 588,57	1 225,83	124,34	112,70
4	Erlangen	4 416,66	2 744,73	161,47	124,22	6,46	1 325,11	914,05	82,10	54,67
5	Fürth	3 803,09	1 501,36	245,55	134,71	24,83	1 839,43	1 255,94	68,92	57,21
6	Nürnberg	4 071,79	2 018,10	172,75	129,66	2,96	1 685,22	1 476,72	79,39	63,11
7	Schwabach	3 293,17	1 596,22	381,75	164,67	2,85	1 110,07	989,57	56,47	37,62
8	Landkreise und ihre Gemeinden	3 671,81	1 377,16	349,95	93,83	1,64	1 731,72	964,67	618,86	117,50
9	Kreisverwaltungen	1 141,71	0,09	92,72	7,79	0,11	1 030,51	385,53	592,76	10,50
10	Kreisangehörige Gemeinden	2 530,10	1 377,07	257,23	86,05	1,54	701,21	579,14	26,11	107,00
11	Reg.Bez. Mittelfranken zusammen	4 383,21	1 666,38	282,40	114,38	4,02	2 220,74	1 263,31	720,17	95,29
12	Landkreis Ansbach	3 823,31	1 350,19	410,23	103,85	0,87	1 818,84	978,63	613,16	139,33
13	Kreisverwaltung	1 176,37	0,00	72,44	16,08	0,05	1 084,74	364,48	593,91	3,05
14	Kreisangehörige Gemeinden	2 646,94	1 350,19	337,79	87,77	0,83	734,10	614,15	19,25	136,27
	davon mit									
15	3000 und mehr Einwohnern	2 803,65	1 449,53	386,46	103,06	0,86	728,06	584,96	22,34	135,68

1) Ohne Verwaltungsgemeinschaften.- 2) Einschl. haushaltstechnischer Verrechnungen.- 3) Erstattungen, Zuweisungen u. Zuschüsse für lfd. Zwecke, allgem. Zuweisungen

\*) Mitglied einer Verwaltungsgemeinschaft.

der Gemeinden 1) und Gemeindeverbände 2)  
EUR je Einwohner -

Einnahmen des Vermögenshaushalts									Brutto-Ausgaben (Verwaltungs- und Vermögens- haushalt zusammen) 4)	Lfd. Nr.
zusammen	Darlehens- rück- flüsse	Ver- äußerung von Vermögen	Beiträge und ähnliche Entgelte	Zuweisungen u. Zuschüsse für Investitionen		Schuldenaufnahmen		sonstige Einnahmen des Vermögens- haushalts		
				ins- gesamt	dar.: von Bund und Land	öffent- licher Bereich	Kredit- marktmittel Inn. Darl.			
28	29	30	31	32	33	34	35	36	37	
3 191,52	-	14,83	13,62	1 418,41	1 375,88	-	1 032,16	712,50	5 036,04	132
1 022,49	2,97	42,07	1,12	503,86	496,25	-	-	472,47	3 224,26	133
1 469,44	0,37	0,35	121,53	129,51	105,70	-	-	1 217,68	3 440,69	134
1 261,30	0,31	59,90	16,65	247,46	221,10	-	-	937,00	3 643,85	135
1 500,70	-	52,01	62,29	686,73	643,64	-	-	699,67	3 616,63	136
1 435,78	8,32	46,60	54,98	403,59	390,20	-	195,60	726,68	5 062,55	137
201,35	8,21	0,30	-	47,10	46,16	-	29,72	116,01	1 406,88	138
1 234,43	0,11	46,30	54,98	356,48	344,05	-	165,88	610,67	3 655,67	139
1 220,42	0,10	48,92	58,26	342,32	337,99	-	177,46	593,35	3 669,73	140
1 435,12	0,23	8,78	8,09	559,27	430,76	-	-	858,75	3 454,36	141
2 631,86	-	190,01	90,09	621,49	621,45	-	900,41	829,86	4 987,45	142
1 012,48	0,98	54,99	22,37	596,13	592,65	-	232,16	105,86	3 415,15	143
1 311,28	-	155,91	212,81	120,40	111,21	-	-	822,16	3 695,10	144
857,99	-	7,91	16,64	130,82	127,56	-	-	702,62	3 294,90	145
1 148,99	-	30,12	36,55	324,56	324,56	-	315,96	441,80	3 154,74	146
1 610,27	-	77,87	283,75	106,63	103,65	-	-	1 142,02	4 154,46	147
1 031,46	-	11,31	13,26	576,91	567,66	-	-	429,97	3 757,86	148
1 529,72	-	13,83	36,19	494,73	489,66	-	557,08	427,89	4 183,75	149
1 818,82	8,64	38,56	9,57	806,25	745,31	-	357,56	598,24	5 709,91	150
394,71	0,02	0,69	-	134,31	115,84	-	58,37	201,32	1 696,67	151
1 424,11	8,63	37,87	9,57	671,94	629,47	-	299,18	396,92	4 013,24	152
1 451,08	11,13	30,61	8,40	618,33	573,62	-	367,01	415,60	4 141,47	153
1 408,04	0,22	66,25	14,36	896,90	859,76	-	75,23	355,07	3 645,05	154
149,01	-	-	- 0,06	149,08	149,08	-	-	-	2 573,07	155
1 812,60	-	19,17	11,81	1 027,04	983,99	-	426,59	327,99	4 461,10	156
1 010,22	-	29,28	3,20	600,70	492,14	-	-	377,04	3 307,35	157
1 473,94	33,68	45,80	- 2,10	575,59	566,54	-	501,64	319,32	4 571,76	158
1 048,30	-	0,02	1,76	505,95	498,95	-	-	540,57	3 706,62	159
792,30	0,38	36,16	23,97	501,18	499,32	-	230,60	-	2 956,97	160
3 436,93	-	20,92	17,54	833,36	833,36	-	1 763,11	801,99	6 282,47	161
1 890,35	3,74	13,87	2,10	634,40	447,33	-	85,21	1 151,03	4 780,01	162
25,05	0,00	0,64	-	0,77	0,46	-	2,29	21,34	573,04	1
841,56	4,28	45,88	14,90	219,63	202,45	-	178,34	378,53	4 859,07	2
773,88	0,53	98,05	9,90	172,23	148,68	-	153,96	339,22	4 400,93	3
2 221,28	3,29	44,52	0,00	228,38	209,57	-	-	1 945,09	6 637,93	4
1 082,62	7,16	11,94	23,99	186,88	185,48	-	209,85	642,79	4 885,72	5
534,02	4,41	48,59	17,00	238,14	216,70	-	225,88	-	4 605,81	6
188,81	0,19	69,39	6,39	112,84	110,81	-	-	-	3 481,99	7
1 323,07	9,12	74,91	58,89	293,86	279,20	2,25	152,45	731,59	4 994,88	8
154,03	0,12	1,24	-	44,94	41,60	-	3,54	104,19	1 295,73	9
1 169,04	9,00	73,67	58,89	248,92	237,60	2,25	148,91	627,40	3 699,14	10
1 120,51	6,83	61,83	38,10	259,55	243,38	1,19	166,98	586,04	5 503,72	11
1 774,04	1,67	104,36	86,58	382,48	371,37	4,83	194,22	999,90	5 597,35	12
199,15	-	4,68	-	47,90	47,90	-	17,84	128,73	1 375,52	13
1 574,89	1,67	99,68	86,58	334,58	323,47	4,83	176,39	871,17	4 221,83	14
1 290,97	2,19	107,02	62,02	300,36	295,65	-	151,06	668,31	4 094,62	15

und Umlagen, Schuldendiensthilfen.- 4) Ohne bzw. abzüglich Steuerbeteiligungen.

Tab. 2.11 Ausgabe- und Einnahmearten  
- Beträge in

Lfd. Nr.	Gemeinden und Gemeindeverbände	Einwohner am 30.6. des Berichts- jahres	Ausgaben des Verwaltungshaushalts						
			zusammen 4)	Personal- ausgaben	Laufender Sach- aufwand	Zins- ausgaben	Laufende Übertragungen 3) an		Sonstige Ausgaben des Verwal- tungs- haushalts
							öffent- lichen Bereich	andere Bereiche	
		1	2	3	4	5	6	7	8
16	1000 b. u. 3000 Einwohnern	59 380	2 437,34	351,37	385,51	22,86	751,72	363,21	562,68
17	unter 1000 Einwohnern	4 119	2 322,79	346,89	471,22	4,17	782,95	333,09	384,47
	Einzelergebnisse d. Gemeinden mit 3000 und mehr Einwohnern								
18	Aurach	3 080	2 304,86	423,80	391,38	13,90	603,56	324,03	548,19
19	Bechhofen, Markt	6 117	2 107,83	400,74	414,97	9,59	549,68	335,56	397,29
20	Burgoberbach	3 724	2 441,33	532,44	379,42	4,58	654,31	423,10	447,49
21	Dietenhofen, Markt	5 694	2 821,23	883,80	434,40	-	791,83	390,92	320,28
22	Dinkelsbühl, Große Kreisstadt	12 238	3 021,52	803,78	555,13	23,67	614,95	548,07	475,91
23	Feuchtwangen, Stadt	12 662	2 665,36	637,09	400,41	12,29	679,25	356,52	579,81
24	Heilsbronn, Stadt	9 971	3 657,99	748,46	1 323,60	2,52	525,35	402,70	655,35
25	Herrieden, Stadt	8 295	3 648,08	563,32	442,61	1,69	972,05	604,89	1 063,52
26	Lehrberg, Markt	3 134	2 052,32	344,27	335,81	5,54	602,25	417,24	347,21
27	Leutershausen, Stadt	5 656	2 239,31	501,95	289,67	32,27	530,68	541,52	343,23
28	Lichtenau, Markt	3 884	2 962,05	528,85	1 122,13	20,43	530,57	218,94	541,14
29	Merkendorf, Stadt	3 076	2 344,32	453,80	322,61	-	591,13	524,79	452,00
30	Neuendettelsau	8 184	2 102,32	345,17	299,16	1,91	516,00	485,97	454,10
31	Petersaurach	5 026	2 251,22	637,78	362,94	6,85	487,59	329,63	426,44
32	Rothenburg/Tauber, Große Kreisstadt	11 342	2 842,52	854,68	853,18	16,13	632,35	485,56	0,62
33	Sachsen b.Ansbach	3 622	2 540,55	882,28	507,76	3,45	541,92	50,36	554,79
34	Schnelldorf	3 659	3 068,94	418,09	530,70	11,85	690,57	382,20	1 035,54
35	Wassertrüdingen, Stadt	6 274	2 411,84	543,08	446,56	22,99	669,09	408,13	321,99
36	Windsbach, Stadt	6 183	2 845,89	808,21	603,81	3,22	501,72	429,13	499,80
37	*Wolframs-Eschenbach, Stadt	3 122	2 750,11	340,27	424,72	14,74	791,47	623,62	555,28
38	Landkreis Erlangen-Höchststadt	140 704	3 822,90	763,42	581,15	6,70	1 255,32	737,37	478,95
39	Kreisverwaltung	140 704	1 184,54	183,64	159,73	0,97	449,11	289,58	101,51
40	Kreisangehörige Gemeinden davon mit	140 704	2 638,36	579,78	421,42	5,72	806,21	447,79	377,44
41	3000 und mehr Einwohnern	123 513	2 643,29	571,20	430,21	5,82	777,59	482,62	375,83
42	1000 b. u. 3000 Einwohnern	17 191	2 602,96	641,43	358,23	4,98	1 011,85	197,47	388,99
	Einzelergebnisse d. Gemeinden mit 3000 und mehr Einwohnern								
43	Adelsdorf	9 389	2 221,17	974,58	679,53	18,08	545,28	3,70	-
44	*Aurachtal	3 183	2 163,16	193,17	296,14	8,58	733,42	459,43	472,42
45	Baiersdorf, Stadt	8 039	2 481,66	704,12	347,90	5,56	767,64	302,57	353,88
46	Bubenreuth	4 608	2 264,30	408,94	459,98	16,15	583,00	505,75	290,48
47	*Buckenhof	3 118	2 463,37	436,55	277,99	0,02	830,57	488,36	429,88
48	Eckental, Markt	14 730	2 388,21	387,72	270,09	8,62	661,26	557,74	502,79
49	Hemhofen	5 433	3 117,30	843,11	325,60	6,92	611,67	475,67	854,33
50	Heroldsberg, Markt	8 576	2 980,35	778,23	514,10	5,77	792,96	307,76	581,53
51	Herzogenaurach, Stadt	24 313	2 843,02	579,40	485,57	0,08	1 192,09	585,89	-
52	*Heßdorf	3 614	2 081,38	280,14	355,54	8,41	996,36	429,11	11,81
53	Höchststadt/Aisch, Stadt	13 873	2 945,13	707,12	489,81	8,62	618,27	624,78	496,53
54	Kalchreuth	3 038	2 637,55	392,51	494,27	0,73	705,91	570,94	473,18
55	Möhrendorf	4 888	2 503,78	299,62	536,43	-	549,78	457,48	660,47
56	Röttenbach (Landkreis Erlangen-Höchststadt)	4 796	3 909,11	591,43	337,84	2,09	665,01	518,32	1 794,42
57	*Uttenreuth	5 112	2 504,22	486,68	368,01	4,90	783,26	441,27	420,10
58	Weisendorf, Markt	6 803	2 013,56	297,45	347,44	-	601,29	766,29	1,09
59	Landkreis Fürth	120 045	3 264,47	699,27	646,53	14,05	937,81	744,92	221,90
60	Kreisverwaltung	120 045	1 064,77	195,02	237,23	0,15	368,30	264,06	-
61	Kreisangehörige Gemeinden davon mit	120 045	2 199,71	504,25	409,30	13,90	569,51	480,86	221,90
62	3000 und mehr Einwohnern	114 328	2 209,55	508,01	414,85	13,93	565,73	492,78	214,26
63	1000 b. u. 3000 Einwohnern	5 717	2 002,94	429,12	298,40	13,35	645,05	242,30	374,72
	Einzelergebnisse d. Gemeinden mit 3000 und mehr Einwohnern								
64	Cadolzburg, Markt	11 430	1 735,55	437,33	268,05	5,78	612,16	412,23	-
65	Großhabersdorf	4 465	2 022,29	392,49	339,52	10,75	467,08	518,07	294,37
66	Langenzenn, Stadt	10 855	2 624,94	635,51	497,59	16,84	537,05	540,38	397,57
67	Oberasbach, Stadt	17 748	1 974,25	540,44	527,25	1,38	483,80	421,38	-
68	*Obermichelbach	3 286	2 284,75	191,28	291,22	1,98	1 343,11	457,16	-
69	Roßtal, Markt	10 111	2 504,46	547,72	469,51	24,77	478,85	450,12	533,49
70	*Seukendorf	3 193	2 408,37	580,88	223,39	6,75	780,59	404,44	412,33

1) Ohne Verwaltungsgemeinschaften.- 2) Einschl. haushaltstechnischer Verrechnungen.- 3) Erstattungen, Zuweisungen u. Zuschüsse für lfd. Zwecke, allgem. Zuweisungen

\*) Mitglied einer Verwaltungsgemeinschaft.

der Gemeinden 1) und Gemeindeverbände 2)  
EUR je Einwohner -

Ausgaben des Vermögenshaushalts									Brutto-Ausgaben (Verwaltungs- und Vermögens- haushalt zusammen) 4)	Lfd. Nr.
zusammen	Sachinvestitionen		Investitions- Zuweis. u. Darlehen an		Tilgungen an		Sonstige Ausgaben des Vermögens- haushalts			
	ins- gesamt	darunter:  Bau- maßnahmen	Erwerb von unbewegl. Vermögen	öffent- lichen Bereich	andere Bereiche	öffent- lichen Bereich		andere Bereiche		
9	10	11	12	13	14	15	16	17	18	
2 138,17	967,94	843,91	70,94	25,02	113,16	2,69	127,32	902,04	4 575,51	16
2 208,53	753,36	625,49	104,14	14,69	7,48	-	165,72	1 267,30	4 531,33	17
1 157,74	517,18	278,10	188,70	27,74	2,71	-	88,62	521,48	3 462,60	18
929,26	612,99	301,31	215,32	-	8,85	-	107,27	200,15	3 037,09	19
931,08	595,66	472,45	110,27	13,02	3,32	-	293,75	25,34	3 372,41	20
1 158,96	481,77	426,40	2,36	-	2,47	-	36,77	637,95	3 980,19	21
1 633,98	1 152,63	793,17	194,86	-	172,21	-	265,44	43,70	4 655,50	22
1 388,62	813,21	710,85	27,03	68,31	281,44	18,16	61,33	146,17	4 053,98	23
1 140,67	786,74	598,34	65,91	1,07	60,21	-	37,27	255,38	4 798,66	24
1 204,39	821,36	433,07	301,09	43,62	7,38	-	57,18	274,85	4 852,47	25
1 228,11	584,48	494,39	27,08	0,12	-	-	88,19	555,32	3 280,43	26
2 508,76	1 392,11	1 115,09	57,37	-	1,48	-	159,54	955,63	4 748,07	27
1 016,52	786,48	618,04	98,50	-	5,69	-	224,35	-	3 978,57	28
2 112,46	844,37	691,31	135,24	-	9,67	-	-	1 258,42	4 456,78	29
748,76	595,00	365,71	176,34	-	3,12	0,01	5,55	145,07	2 851,08	30
795,51	332,67	279,26	5,76	-	210,98	-	70,92	180,94	3 046,73	31
589,10	384,10	336,31	17,84	7,27	60,07	0,34	137,12	0,20	3 431,61	32
616,60	418,95	230,47	24,56	-	-	-	123,63	74,02	3 157,15	33
1 759,44	1 621,35	1 575,88	14,52	48,39	3,33	0,83	85,52	0,02	4 828,38	34
661,85	271,64	141,95	103,34	-	8,01	-	135,47	246,73	3 073,69	35
876,96	794,63	612,77	59,76	-	5,86	0,61	75,86	-	3 722,84	36
1 330,19	1 048,63	883,43	150,87	-	36,30	-	149,45	95,81	4 080,29	37
1 308,07	731,29	566,01	82,47	35,96	130,27	0,05	106,05	304,44	5 130,97	38
125,62	56,44	43,36	0,73	6,51	6,12	-	13,84	42,71	1 310,16	39
1 182,45	674,85	522,66	81,74	29,46	124,15	0,05	92,21	261,72	3 820,81	40
1 195,82	668,01	515,63	79,12	24,55	140,37	0,06	97,53	265,30	3 839,11	41
1 086,39	724,01	573,17	100,59	64,71	7,64	-	54,01	236,03	3 689,35	42
475,41	351,16	243,09	108,07	-	56,90	-	67,35	-	2 696,58	43
2 788,34	1 257,90	542,09	663,76	30,36	580,93	-	919,15	-	4 951,50	44
824,00	616,53	464,62	66,60	43,45	52,37	-	105,72	5,94	3 305,66	45
1 911,52	1 463,82	1 344,80	87,66	-	79,11	-	132,03	236,56	4 175,82	46
228,60	163,71	127,22	24,45	36,24	28,65	-	-	-	2 691,97	47
862,43	553,09	487,16	37,54	59,88	6,05	-	28,57	214,83	3 250,64	48
1 233,95	645,09	584,68	-	-	0,13	-	115,92	472,82	4 351,26	49
851,48	562,37	492,37	9,68	5,51	106,98	0,16	55,95	120,51	3 831,83	50
1 472,23	994,63	695,78	118,16	-	474,01	-	2,52	1,07	4 315,25	51
547,91	302,99	176,52	57,72	60,65	-	-	184,28	-	2 629,29	52
910,64	546,66	457,69	21,85	1,33	0,70	0,45	323,00	38,50	3 855,78	53
1 778,68	462,43	301,73	125,56	-	46,28	-	10,14	1 259,83	4 416,23	54
2 296,56	510,66	488,60	0,05	-	2,44	-	-	1 783,46	4 800,34	55
3 345,07	835,94	721,57	52,46	-	57,63	-	-	2 451,50	7 254,18	56
973,42	704,47	585,36	63,88	193,41	24,67	-	50,86	-	3 477,65	57
507,00	315,75	163,66	95,42	46,72	144,38	-	-	0,16	2 520,56	58
724,73	477,22	309,47	93,98	2,38	28,31	2,54	99,60	114,68	3 989,20	59
70,54	64,84	53,47	0,25	-	0,85	-	4,84	-	1 135,30	60
654,19	412,37	255,99	93,72	2,38	27,46	2,54	94,76	114,68	2 853,90	61
650,73	412,14	253,14	97,92	2,21	28,75	2,67	96,58	108,39	2 860,28	62
723,32	417,00	313,10	9,88	5,79	1,64	-	58,37	240,53	2 726,26	63
392,75	327,29	183,92	73,98	-	5,07	-	60,38	-	2 128,30	64
1 033,66	902,11	887,94	2,10	-	6,67	-	101,07	23,81	3 055,95	65
525,91	385,62	252,32	92,45	-	18,21	-	85,13	36,95	3 150,85	66
469,57	451,45	318,82	8,08	-	1,15	16,97	-	-	2 443,82	67
530,26	492,29	469,25	0,23	23,61	-	-	14,36	-	2 815,01	68
995,65	382,51	263,19	60,41	-	44,04	-	123,31	445,79	3 500,11	69
607,57	167,03	141,16	0,12	-	-	-	103,64	336,90	3 015,94	70

und Umlagen, Schuldendiensthilfen.- 4) Ohne bzw. abzüglich Steuerbeteiligungen.

noch: Tab. 2.11 Ausgabe- und Einnahmearten  
- Beträge in

Lfd. Nr.	Gemeinden und Gemeindeverbände	Einnahmen des Verwaltungshaushalts								
		zusammen	Steuern 4) (netto), u. steuer- ähnliche Einnahmen	Ge- bühen, zweck- gebundene Abgaben	Einnahmen aus wirtsch. Tätig- keit	Zins- einnahmen	laufd. Übertragungen 3)			sonstige Einnahmen des Verwal- tungs- haushalts
							ins- gesamt	darunter von		
								Bund und Land	Gemeinden/ Gv, Zweck- verbänden	
		19	20	21	22	23	24	25	26	27
16	1000 b. u. 3000 Einwohnern	2 346,96	1 161,45	241,47	56,65	0,80	743,89	671,55	9,65	142,71
17	unter 1000 Einwohnern	2 217,91	1 057,78	249,80	72,46	0,30	776,04	672,10	64,12	61,52
	Einzelergebnisse d. Gemeinden mit 3000 und mehr Einwohnern									
18	Aurach	2 296,43	1 264,88	297,96	55,85	0,04	534,61	485,50	10,35	143,09
19	Bechhofen, Markt	2 079,78	1 253,93	104,94	46,29	0,00	635,54	611,52	0,03	39,07
20	Burgoberbach	2 442,96	1 330,33	158,25	33,72	0,00	792,66	729,66	20,51	128,00
21	Dietenhofen, Markt	2 818,92	1 481,45	296,70	65,37	0,02	784,51	678,54	10,03	190,87
22	Dinkelsbühl, Große Kreisstadt	2 990,05	1 665,05	383,09	126,01	0,75	688,05	420,77	27,47	127,10
23	Feuchtwangen, Stadt	2 679,41	1 380,62	254,54	141,89	0,06	786,75	715,36	27,40	115,55
24	Heilsbronn, Stadt	3 733,24	1 376,00	1 140,22	101,91	1,21	881,80	663,59	6,27	232,10
25	Herrieden, Stadt	3 578,71	2 307,93	358,67	68,11	0,49	630,06	396,51	46,01	213,45
26	Lehrberg, Markt	2 034,34	942,69	212,48	36,25	0,02	750,73	726,80	8,56	92,19
27	Leutershausen, Stadt	2 279,83	1 333,11	23,43	48,24	11,02	842,26	623,36	7,38	21,78
28	Lichtenau, Markt	2 963,25	1 144,95	1 113,29	48,09	0,20	524,89	441,71	5,44	131,83
29	Merkendorf, Stadt	2 341,31	1 297,61	158,09	109,77	0,14	699,10	590,37	4,10	76,59
30	Neuendettelsau	2 105,47	1 048,60	182,28	57,17	1,18	716,75	637,94	6,57	99,49
31	Petersaurach	2 252,49	952,54	178,77	27,32	0,27	877,29	717,01	45,22	216,30
32	Rothenburg/Tauber, Große Kreisstadt	3 467,39	1 855,06	641,12	253,71	0,03	661,47	412,77	44,26	56,00
33	Sachsen b. Ansbach	2 536,07	1 083,81	500,95	49,92	0,01	806,76	771,83	0,02	94,62
34	Schnelldorf	3 065,89	2 137,32	296,22	65,74	0,00	398,94	306,24	5,28	167,67
35	Wassertrüdingen, Stadt	2 463,72	1 309,54	280,04	153,87	-	584,72	485,62	59,04	135,56
36	Windsbach, Stadt	2 847,01	1 387,30	280,40	34,89	0,97	941,47	851,56	19,08	201,97
37	*Wolfraams-Eschenbach, Stadt	2 754,47	1 136,54	170,45	322,81	0,00	851,12	668,74	33,60	273,54
38	Landkreis Erlangen-Höchststadt	4 008,14	1 667,61	344,63	67,19	4,12	1 786,13	892,51	773,07	138,47
39	Kreisverwaltung	1 170,21	0,35	88,13	0,98	0,06	1 075,56	334,60	718,29	5,13
40	Kreisangehörige Gemeinden davon mit	2 837,93	1 667,26	256,49	66,21	4,06	710,56	557,91	54,78	133,34
41	3000 und mehr Einwohnern	2 876,21	1 722,17	252,63	68,35	4,63	699,50	552,27	41,29	128,92
42	1000 b. u. 3000 Einwohnern	2 562,90	1 272,71	284,23	50,84	0,00	790,07	598,42	151,68	165,04
	Einzelergebnisse d. Gemeinden mit 3000 und mehr Einwohnern									
43	Adelsdorf	2 529,67	1 179,01	392,53	38,60	1,31	807,71	770,39	27,31	110,51
44	*Aurachtal	2 163,12	1 158,11	275,56	40,09	0,00	599,39	573,14	5,23	89,97
45	Baiersdorf, Stadt	2 472,01	1 397,31	217,63	129,09	0,01	698,98	547,18	26,08	28,98
46	Bubenreuth	2 262,20	1 190,18	259,37	35,00	0,50	664,41	604,01	1,77	112,73
47	*Buckenhof	2 462,87	1 109,97	305,22	65,63	0,06	826,95	584,88	179,34	155,05
48	Eckental, Markt	2 385,54	1 232,30	229,02	33,05	0,01	818,83	609,62	60,44	72,32
49	Hemhofen	3 116,18	1 159,96	493,40	65,88	0,08	1 038,94	858,02	15,03	357,92
50	Heroldsberg, Markt	2 872,73	1 685,61	362,32	79,84	-	583,95	440,29	4,02	161,01
51	Herzogenaurach, Stadt	3 867,43	3 123,87	65,93	87,38	21,82	507,16	466,78	22,10	61,25
52	*Heßdorf	2 140,92	1 533,90	138,34	44,84	0,00	421,07	402,72	17,25	2,78
53	Höchststadt/Aisch, Stadt	2 927,78	1 225,45	340,21	88,05	1,81	899,56	538,56	81,16	372,70
54	Kalchreuth	2 630,35	1 653,03	366,75	69,30	0,00	424,14	384,11	-	117,13
55	Möhrendorf	2 499,36	1 465,19	299,22	61,65	-	576,70	511,75	1,96	96,61
56	Röttenbach (Landkreis Erlangen-Höchststadt)	3 979,34	3 006,61	182,64	57,20	0,00	591,54	378,64	38,01	141,36
57	*Uttenreuth	2 505,06	1 104,44	267,24	97,60	0,00	898,33	610,70	206,51	137,45
58	Weisendorf, Markt	2 271,02	1 194,02	285,45	33,21	0,04	744,40	565,89	10,42	13,91
59	Landkreis Fürth	3 368,84	1 257,69	337,61	65,19	0,38	1 634,60	989,18	551,48	73,37
60	Kreisverwaltung	1 051,65	-	84,97	6,12	0,09	948,34	379,93	540,99	12,12
61	Kreisangehörige Gemeinden davon mit	2 317,19	1 257,69	252,64	59,07	0,29	686,26	609,26	10,49	61,24
62	3000 und mehr Einwohnern	2 326,83	1 265,74	257,31	58,17	0,31	685,77	606,00	10,87	59,54
63	1000 b. u. 3000 Einwohnern	2 124,43	1 096,77	159,08	77,09	-	696,12	674,42	3,02	95,37
	Einzelergebnisse d. Gemeinden mit 3000 und mehr Einwohnern									
64	Cadolzburg, Markt	2 314,64	1 651,72	41,51	66,35	0,25	545,21	518,14	17,32	9,58
65	Großhabersdorf	2 011,23	1 048,96	166,15	52,67	-	722,79	719,98	2,42	20,66
66	Langenzenn, Stadt	2 604,52	1 441,85	226,96	80,26	0,22	785,41	548,55	12,88	69,81
67	Oberasbach, Stadt	2 126,18	1 062,72	318,01	29,79	-	703,73	688,97	5,28	11,93
68	*Obermichelbach	2 169,30	1 362,82	248,57	54,83	-	496,66	491,93	2,79	6,41
69	Roßtal, Markt	2 504,86	1 202,79	311,93	48,70	0,44	785,84	662,05	51,39	155,15
70	*Seukendorf	2 526,38	1 314,60	297,53	34,29	0,31	796,87	795,19	-	82,79

1) Ohne Verwaltungsgemeinschaften.- 2) Einschl. haushaltstechnischer Verrechnungen.- 3) Erstattungen, Zuweisungen u. Zuschüsse für lfd. Zwecke, allgem. Zuweisungen

\*) Mitglied einer Verwaltungsgemeinschaft.



der Gemeinden 1) und Gemeindeverbände 2)  
EUR je Einwohner -

Einnahmen des Vermögenshaushalts									Brutto-Ausgaben (Verwaltungs- und Vermögens- haushalt zusammen) 4)	Lfd. Nr.
zusammen	Darlehens- rück- flüsse	Ver- äußerung von Vermögen	Beiträge und ähnliche Entgelte	Zuweisungen u. Zuschüsse für Investitionen		Schuldenaufnahmen		sonstige Einnahmen des Vermögens- haushalts		
				ins- gesamt	dar.: von Bund und Land	öffent- licher Bereich	Kredit- marktmittel Inn. Darl.			
28	29	30	31	32	33	34	35	36	37	
2 129,66	0,68	88,43	140,25	397,15	372,45	15,33	222,87	1 264,94	4 476,62	16
2 189,37	-	38,88	58,03	470,30	461,17	-	274,34	1 347,82	4 407,27	17
1 163,17	0,97	0,81	12,51	243,70	243,70	-	-	905,18	3 459,61	18
976,77	-	40,02	16,28	100,98	100,98	-	408,70	410,78	3 056,55	19
932,08	-	11,05	17,66	251,64	251,64	-	-	651,73	3 375,04	20
1 171,68	-	174,50	37,77	240,07	232,29	-	-	719,35	3 990,60	21
1 855,60	-	209,55	188,56	540,10	525,57	-	165,13	752,26	4 845,65	22
1 457,45	-	188,21	97,52	651,96	643,88	-	-	519,75	4 136,86	23
1 303,21	-	0,34	63,84	358,32	357,35	-	378,17	502,54	5 036,45	24
1 220,19	5,75	136,00	33,24	44,70	42,59	-	-	1 000,50	4 798,89	25
1 222,66	-	4,02	0,49	687,28	687,28	-	-	530,87	3 257,01	26
2 494,31	35,01	160,06	- 0,80	548,12	544,22	-	1 414,43	337,50	4 774,14	27
911,69	-	216,71	40,27	242,35	242,35	-	-	412,36	3 874,94	28
2 112,42	-	629,24	481,90	90,48	90,48	-	-	910,80	4 453,73	29
514,74	-	60,60	0,06	69,48	69,48	-	-	384,60	2 620,21	30
816,75	-	78,68	-	188,81	175,25	-	-	549,26	3 069,24	31
159,01	-	67,61	33,02	58,18	48,28	-	-	0,20	3 626,40	32
621,96	-	-	3,95	150,72	150,24	-	-	467,30	3 158,04	33
2 204,40	-	57,49	23,50	614,78	611,85	-	573,93	934,69	5 270,29	34
536,17	-	38,67	38,85	26,60	25,26	-	-	432,05	2 999,89	35
3 385,66	4,04	7,96	31,19	151,46	151,46	-	-	3 191,00	6 232,67	36
1 474,60	-	49,70	104,91	800,02	795,45	-	154,64	365,34	4 229,07	37
1 197,94	39,50	88,78	47,05	225,34	209,15	-	78,15	719,12	5 206,08	38
131,65	0,01	0,37	-	29,69	29,69	-	-	101,57	1 301,86	39
1 066,29	39,48	88,41	47,05	195,64	179,45	-	78,15	617,55	3 904,23	40
1 079,42	40,14	89,59	35,65	187,39	169,10	-	89,03	637,61	3 955,63	41
971,98	34,73	79,96	128,93	254,92	253,86	-	-	473,46	3 534,88	42
632,72	89,95	1,64	5,10	110,00	111,45	-	426,03	-	3 162,39	43
2 994,09	-	849,97	190,70	861,87	279,68	-	690,05	401,50	5 157,21	44
667,89	1,15	148,47	40,66	128,37	124,94	-	-	349,24	3 139,90	45
1 718,52	0,07	1,59	5,70	720,55	715,92	-	499,13	491,48	3 980,72	46
339,75	-	-	20,27	40,57	40,57	-	-	278,91	2 802,62	47
894,45	0,05	16,27	9,27	108,65	107,04	-	-	760,20	3 279,98	48
1 233,95	-	1,43	13,53	168,62	168,62	-	-	1 050,37	4 350,13	49
1 017,89	-	3,76	22,66	126,67	126,67	-	291,51	573,30	3 890,62	50
398,28	168,10	42,02	19,31	168,85	168,32	-	-	-	4 265,71	51
594,49	-	416,58	9,35	156,76	156,76	-	-	11,81	2 735,42	52
900,64	-	123,07	95,51	210,31	210,31	-	-	471,75	3 828,42	53
1 737,10	-	51,67	128,18	166,30	163,33	-	-	1 390,96	4 367,45	54
2 296,56	3,38	0,65	20,60	45,52	45,52	-	-	2 226,41	4 795,93	55
3 609,91	-	310,91	7,36	354,03	286,90	-	-	2 937,62	7 589,26	56
499,96	-	72,14	25,32	95,86	95,12	-	-	306,64	3 005,02	57
2 086,91	-	89,55	65,42	115,07	115,07	-	-	1 816,87	4 357,93	58
701,60	0,60	24,34	6,99	188,84	184,09	-	167,74	313,08	4 070,43	59
25,13	0,04	0,02	-	25,06	25,05	-	-	-	1 076,77	60
676,47	0,56	24,32	6,99	163,78	159,04	-	167,74	313,08	2 993,66	61
665,38	0,59	25,50	6,98	162,87	161,18	-	176,13	293,31	2 992,22	62
898,14	-	0,79	7,01	181,90	116,35	-	-	708,44	3 022,56	63
219,84	-	4,17	3,05	212,62	212,38	-	-	-	2 534,48	64
1 034,47	-	111,47	3,33	275,28	275,28	-	-	644,39	3 045,69	65
711,55	1,09	109,42	5,53	255,84	255,84	-	-	339,67	3 316,07	66
434,09	-	2,66	12,73	136,98	136,86	-	281,72	-	2 560,27	67
53,92	-	-	0,37	53,56	53,56	-	-	-	2 223,23	68
1 495,44	-	7,12	6,71	352,09	352,09	-	308,57	820,94	4 000,29	69
657,60	-	- 3,27	4,01	326,72	325,00	-	-	330,14	3 183,99	70

und Umlagen, Schuldendiensthilfen.- 4) Ohne bzw. abzüglich Steuerbeteiligungen.

Tab. 2.11 Ausgabe- und Einnahmearten  
- Beträge in

Lfd. Nr.	Gemeinden und Gemeindeverbände	Einwohner am 30.6. des Berichts- jahres	Ausgaben des Verwaltungshaushalts						
			zusammen 4)	Personal- ausgaben	Laufender Sach- aufwand	Zins- ausgaben	Laufende Übertragungen 3) an		Sonstige Ausgaben des Verwal- tungs- haushalts
							öffent- lichen Bereich	andere Bereiche	
		1	2	3	4	5	6	7	8
71	Stein, Stadt	14 491	2 271,86	621,53	527,25	25,55	469,42	512,97	115,15
72	*Veitsbronn	6 805	2 216,88	246,28	377,31	10,32	755,57	488,97	338,42
73	Wilhermsdorf, Markt	5 573	2 718,43	542,53	922,07	9,55	449,90	436,47	357,92
74	Zirndorf, Stadt	26 371	2 143,88	497,17	239,87	18,90	568,11	585,17	234,66
75	Landkreis Nürnberger Land	172 759	3 591,12	689,94	594,38	11,97	1 072,92	751,87	470,05
76	Kreisverwaltung	172 759	1 170,62	175,81	202,48	3,03	401,36	285,76	102,17
77	Kreisangehörige Gemeinden davon mit	172 759	2 420,50	514,12	391,90	8,93	671,56	466,11	367,88
78	3000 und mehr Einwohnern	152 674	2 420,71	515,06	397,95	8,62	646,07	493,09	359,92
79	1000 b. u. 3000 Einwohnern	20 085	2 418,93	506,98	345,89	11,33	865,31	261,04	428,38
	Einzelergebnisse d. Gemeinden mit 3000 und mehr Einwohnern								
80	Altdorf b.Nürnberg, Stadt	15 721	2 189,29	485,49	386,25	4,98	652,89	483,55	176,11
81	Burgthann	11 729	1 985,55	299,16	273,93	0,11	532,26	520,95	359,14
82	Feucht, Markt	14 251	2 840,59	413,85	478,71	4,81	570,33	611,07	761,82
83	*Happurg	3 788	1 997,00	201,86	228,04	6,18	715,85	368,28	476,79
84	Hersbruck, Stadt	12 700	2 272,03	663,46	376,28	25,49	605,65	386,91	214,23
85	Lauf a.d.Pegnitz, Stadt	26 397	2 383,82	682,44	442,16	15,50	657,09	516,83	69,80
86	Leinburg	6 839	2 063,90	305,32	271,38	7,44	718,32	449,82	311,62
87	Neunkirchen a.Sand	4 666	2 373,10	396,34	309,40	3,95	660,87	435,65	566,89
88	Pommelsbrunn	5 433	2 529,18	355,54	366,28	1,53	682,74	630,52	492,57
89	Röthenbach/Pegnitz, Stadt	12 525	2 487,01	730,33	323,27	7,10	593,50	407,99	424,82
90	Rückersdorf	4 811	3 448,23	521,24	1 067,15	3,91	660,88	630,58	564,48
91	Schnaittach, Markt	8 475	2 486,56	404,31	413,93	18,13	628,01	439,45	582,73
92	Schwaig b.Nürnberg	9 014	3 306,05	572,03	396,89	-	980,65	662,16	694,31
93	Schwarzenbruck	8 618	1 993,92	524,89	340,19	1,88	582,82	391,55	152,60
94	Simmelsdorf	3 426	2 105,42	373,39	346,74	0,92	560,35	489,14	334,88
95	Winkelhaid	4 281	2 361,03	579,91	387,01	12,38	661,53	347,69	372,52
96	LK Neustadt a.d.Aisch-Bad Windsheim	103 066	3 651,82	580,55	674,66	10,19	1 075,56	667,32	643,54
97	Kreisverwaltung	103 066	1 264,00	219,80	244,98	0,75	345,21	251,65	201,60
98	Kreisangehörige Gemeinden davon mit	103 066	2 387,82	360,75	429,68	9,44	730,34	415,67	441,94
99	3000 und mehr Einwohnern	59 768	2 362,15	375,49	423,56	9,71	695,50	424,01	433,88
100	1000 b. u. 3000 Einwohnern	38 255	2 379,61	345,02	431,98	9,03	775,67	404,64	413,28
101	unter 1000 Einwohnern	5 043	2 754,46	305,52	484,86	9,35	799,46	400,43	754,84
	Einzelergebnisse d. Gemeinden mit 3000 und mehr Einwohnern								
102	Bad Windsheim, Stadt	12 550	2 604,10	476,10	533,84	5,31	610,09	476,60	502,16
103	*Burgbernheim, Stadt	3 475	2 736,13	247,75	380,95	30,62	813,21	578,02	685,58
104	*Diespeck	3 821	2 404,21	221,44	556,11	10,81	829,52	504,11	282,22
105	Emskirchen, Markt	6 146	2 004,95	297,48	285,41	1,18	688,26	375,65	356,96
106	Markt Erlbach, Markt	5 731	1 923,61	319,37	398,92	5,47	550,78	372,16	276,90
107	Neustadt a.d.Aisch, Stadt	13 447	2 274,20	476,24	480,06	12,34	590,83	295,88	418,86
108	*Scheinfeld, Stadt	4 742	2 562,73	267,67	249,70	16,97	741,96	598,36	688,07
109	*Uehlfeld, Markt	3 150	2 302,81	532,62	462,16	3,23	855,14	137,75	311,92
110	*Uffenheim, Stadt	6 706	2 456,11	261,00	302,89	10,52	950,37	556,90	374,43
111	Landkreis Roth	128 649	3 605,15	658,79	665,51	4,89	928,86	705,64	641,46
112	Kreisverwaltung	128 649	1 055,70	185,83	182,00	0,03	363,35	225,45	99,05
113	Kreisangehörige Gemeinden davon mit	128 649	2 549,44	472,97	483,50	4,85	565,51	480,19	542,41
114	3000 und mehr Einwohnern	128 649	2 549,44	472,97	483,50	4,85	565,51	480,19	542,41
	Einzelergebnisse d. Gemeinden mit 3000 und mehr Einwohnern								
115	Abenberg, Stadt	5 624	2 292,00	402,95	327,30	12,04	537,85	563,96	447,91
116	Allersberg, Markt	8 455	2 327,31	370,77	399,44	18,12	543,34	535,91	459,74
117	Büchenbach	5 376	2 487,18	396,81	272,51	0,43	541,19	556,47	719,77
118	Georgensgmünd	6 868	4 496,91	543,13	1 812,11	6,74	648,16	524,12	962,65
119	Greding, Stadt	7 137	2 256,22	427,38	437,60	9,93	535,81	427,03	418,47
120	Heideck, Stadt	4 671	1 712,36	464,52	326,15	24,00	492,64	382,85	22,19
121	Hilpoltstein, Stadt	13 970	2 771,95	428,21	481,98	0,66	521,40	577,07	762,62
122	Kammerstein	3 099	2 836,35	821,71	552,02	2,12	627,14	173,51	659,85
123	Schwanstetten, Markt	7 328	1 957,94	334,15	325,55	2,88	584,52	446,42	264,42

1) Ohne Verwaltungsgemeinschaften.- 2) Einschl. haushaltstechnischer Verrechnungen.- 3) Erstattungen, Zuweisungen u. Zuschüsse für lfd. Zwecke, allgem. Zuweisungen

\*) Mitglied einer Verwaltungsgemeinschaft.

der Gemeinden 1) und Gemeindeverbände 2)  
EUR je Einwohner -

Ausgaben des Vermögenshaushalts									Brutto-Ausgaben (Verwaltungs- und Vermögens- haushalt zusammen) 4)	Lfd. Nr.
zusammen	Sachinvestitionen			Investitions- Zuweis. u. Darlehen an		Tilgungen an		Sonstige Ausgaben des Vermögens- haushalts		
	ins- gesamt	darunter:								
		Bau- maßnahmen	Erwerb von unbewegl. Vermögen							
				öffent- lichen Bereich	andere Bereiche	öffent- lichen Bereich	andere Bereiche			
9	10	11	12	13	14	15	16	17	18	
976,59	759,86	154,47	558,28	-	142,39	-	37,65	36,69	3 248,45	71
843,30	661,56	628,41	10,22	25,69	16,35	-	98,10	41,60	3 060,18	72
541,82	366,14	249,86	32,02	-	5,42	0,69	26,15	143,41	3 260,25	73
553,28	135,76	72,64	9,20	-	12,55	-	227,22	177,74	2 697,16	74
1 023,79	614,74	503,60	46,73	24,98	26,01	0,86	93,80	263,39	4 614,91	75
160,44	108,80	92,05	0,02	0,98	3,21	-	19,02	28,43	1 331,07	76
863,34	505,94	411,56	46,71	24,00	22,81	0,86	74,77	234,96	3 283,84	77
761,00	487,28	392,75	44,39	24,10	25,57	0,97	72,56	150,51	3 181,71	78
1 641,32	647,82	554,51	64,37	23,29	1,76	0,02	91,56	876,86	4 060,24	79
579,18	511,80	396,73	49,17	3,87	15,99	-	29,76	17,76	2 768,47	80
888,35	577,47	411,91	141,49	-	-	-	4,21	306,67	2 873,90	81
1 056,25	717,09	652,27	17,40	- 0,30	18,25	-	27,03	294,19	3 896,84	82
1 009,46	559,06	452,75	17,10	46,73	2,68	-	57,96	343,02	3 006,45	83
875,25	515,37	203,86	265,37	41,78	5,53	-	91,27	221,31	3 147,28	84
544,36	460,63	412,42	13,39	-	23,30	-	55,64	4,78	2 928,18	85
772,74	685,63	630,36	20,71	-	4,93	-	56,50	25,68	2 836,64	86
1 035,88	756,92	636,72	0,02	-	1,01	-	32,15	245,81	3 408,98	87
521,74	381,42	309,90	1,60	69,31	2,20	-	41,18	27,64	3 050,92	88
664,06	264,52	183,83	0,44	191,76	155,94	0,66	30,19	21,00	3 151,06	89
1 137,12	338,31	312,24	0,10	5,37	73,62	-	36,46	683,36	4 585,35	90
629,00	475,23	452,22	9,17	2,40	5,34	-	36,81	109,23	3 115,56	91
732,73	264,79	230,34	0,20	-	29,74	15,53	-	422,66	4 038,77	92
563,35	505,28	428,24	0,99	8,53	2,00	-	47,53	-	2 557,27	93
627,96	341,04	305,34	1,94	-	2,72	-	16,87	267,33	2 733,37	94
1 545,27	318,26	231,84	13,31	3,95	-	-	1 223,06	-	3 906,30	95
1 553,11	853,04	739,21	60,91	31,38	41,90	0,08	124,87	501,84	5 204,93	96
216,88	137,62	122,79	2,51	0,95	5,94	-	2,90	69,46	1 480,87	97
1 336,24	715,43	616,42	58,40	30,42	35,96	0,08	121,97	432,38	3 724,06	98
1 269,53	641,27	538,15	72,39	19,36	30,32	0,10	97,61	480,87	3 631,67	99
1 356,41	793,79	700,69	35,71	47,74	41,08	0,07	148,17	325,56	3 736,02	100
1 973,84	999,87	904,93	64,80	30,09	63,90	-	212,01	667,98	4 728,30	101
996,37	744,56	600,30	117,96	3,24	15,95	-	196,57	36,04	3 600,47	102
2 394,67	1 340,33	1 288,35	31,16	-	35,96	-	122,10	896,29	5 130,81	103
1 102,05	646,02	624,39	4,29	3,90	4,54	-	67,39	380,20	3 506,26	104
858,02	633,65	584,93	5,69	54,79	0,86	-	22,97	145,75	2 862,97	105
998,36	566,47	412,09	109,50	-	0,08	-	24,02	407,79	2 921,97	106
1 767,75	315,31	221,82	55,77	-	15,57	0,20	59,30	1 377,37	4 041,95	107
1 389,11	811,69	577,24	215,17	29,51	154,83	-	188,94	204,15	3 951,84	108
663,70	483,70	426,47	2,71	-	10,59	-	66,18	103,23	2 966,51	109
1 102,97	761,05	707,91	41,75	93,23	72,60	0,47	75,23	100,40	3 559,08	110
1 325,33	802,48	666,47	62,21	13,16	107,75	0,63	66,86	334,45	4 930,48	111
181,75	124,51	103,58	2,22	0,77	48,01	-	6,35	2,11	1 237,45	112
1 143,58	677,97	562,89	59,99	12,40	59,74	0,63	60,51	332,34	3 693,02	113
1 143,58	677,97	562,89	59,99	12,40	59,74	0,63	60,51	332,34	3 693,02	114
678,45	400,12	241,47	83,08	84,05	51,70	-	81,10	61,48	2 970,45	115
995,10	555,16	462,64	21,08	4,30	-	-	94,57	341,07	3 322,41	116
1 682,93	659,81	500,59	26,02	68,60	408,39	-	75,35	470,78	4 170,11	117
2 081,49	1 132,93	948,58	142,77	-	39,68	0,37	126,25	782,25	6 578,40	118
1 853,34	1 719,86	1 610,29	95,61	-	6,18	-	74,95	52,36	4 109,56	119
949,36	790,77	760,27	9,98	-	91,52	-	67,07	-	2 661,73	120
1 214,73	840,53	735,14	29,49	0,27	139,06	0,27	46,60	188,00	3 986,68	121
1 344,02	1 119,76	966,58	104,02	22,81	65,29	-	91,17	44,99	4 180,37	122
635,49	154,36	109,55	7,83	42,07	8,93	-	80,98	349,16	2 593,42	123

und Umlagen, Schuldendiensthilfen.- 4) Ohne bzw. abzüglich Steuerbeteiligungen.

noch: Tab. 2.11 Ausgabe- und Einnahmearten  
- Beträge in

Lfd. Nr.	Gemeinden und Gemeindeverbände	Einnahmen des Verwaltungshaushalts								
		zusammen	Steuern 4) (netto), u. steuer- ähnliche Einnahmen	Ge- bühren, zweck- gebundene Abgaben	Einnahmen aus wirtsch. Tätig- keit	Zins- einnahmen	laufd. Übertragungen 3)			sonstige Einnahmen des Verwal- tungs- haushalts
							ins- gesamt	darunter von		
								Bund und Land	Gemeinden/ Gv, Zweck- verbänden	
		19	20	21	22	23	24	25	26	27
71	Stein, Stadt	2 587,61	1 332,80	180,63	118,19	1,49	848,73	630,08	7,94	105,76
72	*Veitsbronn	2 233,11	1 156,58	272,12	48,09	-	640,88	622,50	-	115,44
73	Wilhermsdorf, Markt	2 720,24	1 049,86	890,10	23,99	-	693,12	617,86	2,33	63,17
74	Zirndorf, Stadt	2 131,26	1 242,34	217,80	49,34	0,10	579,55	542,41	5,43	42,14
75	Landkreis Nürnberger Land	3 605,65	1 390,59	318,73	76,40	2,27	1 736,05	961,88	615,03	81,62
76	Kreisverwaltung	1 171,55	0,15	99,51	0,68	0,00	1 059,98	417,64	596,33	11,23
77	Kreisangehörige Gemeinden davon mit	2 434,10	1 390,43	219,22	75,72	2,27	676,07	544,24	18,70	70,40
78	3000 und mehr Einwohnern	2 436,46	1 387,53	216,79	75,02	2,56	687,21	544,07	19,94	67,33
79	1000 b. u. 3000 Einwohnern	2 416,21	1 412,45	237,69	80,97	0,01	591,38	545,53	9,26	93,71
	Einzelergebnisse d. Gemeinden mit 3000 und mehr Einwohnern									
80	Altdorf b.Nürnberg, Stadt	2 173,98	1 365,24	145,62	64,25	0,37	547,62	424,20	9,75	50,88
81	Burghann	1 998,69	1 084,27	122,91	34,23	0,28	708,22	682,84	6,00	48,78
82	Feucht, Markt	2 821,27	1 852,55	162,70	65,26	-	647,47	582,25	32,19	93,29
83	*Happurg	2 009,82	906,24	275,97	41,64	0,00	724,39	667,94	35,55	61,58
84	Hersbruck, Stadt	2 278,75	1 397,23	99,03	70,18	11,82	686,87	450,02	41,87	13,62
85	Lauf a.d.Pegnitz, Stadt	2 477,98	1 412,76	204,07	83,90	7,29	760,21	457,56	18,39	9,76
86	Leinburg	2 075,84	1 197,20	120,42	81,74	-	589,86	535,33	36,49	86,61
87	Neunkirchen a.Sand	2 362,08	1 329,04	322,03	58,65	0,43	522,48	480,41	1,59	129,45
88	Pommelsbrunn	2 416,64	1 168,81	250,02	46,22	-	854,73	569,24	16,33	96,85
89	Röthenbach/Pegnitz, Stadt	2 507,78	1 336,23	221,04	105,40	0,19	781,61	630,61	52,02	63,31
90	Rückersdorf	3 421,21	1 407,49	1 160,90	51,46	0,00	651,45	577,93	3,55	149,92
91	Schnaittach, Markt	2 482,74	1 264,69	255,63	71,28	0,35	742,34	571,73	11,15	148,45
92	Schwaig b.Nürnberg	3 309,68	2 148,10	247,39	140,75	3,59	656,73	528,15	6,31	113,12
93	Schwarzenbruck	2 089,98	1 174,90	146,89	85,76	0,00	596,65	583,78	2,75	85,78
94	Simmelsdorf	2 105,56	949,79	241,33	36,67	0,00	803,10	762,90	3,90	74,67
95	Winkelhaid	2 307,21	1 187,13	194,46	107,42	0,01	723,69	663,68	1,69	94,50
96	LK Neustadt a.d.Aisch-Bad Windsheim	3 634,95	1 229,92	357,94	124,70	1,58	1 766,35	1 018,80	617,35	154,48
97	Kreisverwaltung	1 237,55	0,02	141,58	15,51	0,76	1 044,39	408,59	595,15	35,28
98	Kreisangehörige Gemeinden davon mit	2 397,40	1 229,90	216,35	109,19	0,82	721,95	610,21	22,20	119,19
99	3000 und mehr Einwohnern	2 352,35	1 275,14	192,19	117,00	0,80	679,23	574,59	19,05	87,99
100	1000 b. u. 3000 Einwohnern	2 420,74	1 149,81	252,54	92,21	0,96	774,39	650,11	28,18	150,84
101	unter 1000 Einwohnern	2 754,27	1 301,24	228,32	145,29	0,00	830,51	729,65	14,23	248,90
	Einzelergebnisse d. Gemeinden mit 3000 und mehr Einwohnern									
102	Bad Windsheim, Stadt	2 568,07	1 065,64	395,90	177,27	0,84	740,62	625,65	25,30	187,80
103	*Burgbernheim, Stadt	2 741,56	1 667,84	87,30	128,07	0,00	863,31	728,49	1,04	- 4,96
104	*Diespeck	2 353,33	1 066,28	256,04	99,80	-	706,78	698,62	1,75	224,43
105	Emskirchen, Markt	2 004,81	1 297,69	21,09	118,66	1,32	559,61	525,32	19,37	6,45
106	Markt Erlbach, Markt	1 920,57	1 080,71	55,69	79,93	0,00	676,69	636,67	36,87	27,56
107	Neustadt a.d.Aisch, Stadt	2 282,47	1 509,80	83,31	84,40	0,67	578,04	499,92	10,77	26,25
108	*Scheinfeld, Stadt	2 555,49	1 130,85	301,32	121,33	4,18	881,56	663,71	30,64	116,25
109	*Uehlfeld, Markt	2 223,34	1 141,89	339,31	62,80	0,00	575,68	444,33	2,03	103,67
110	*Uffenheim, Stadt	2 490,98	1 422,29	174,41	126,26	-	673,55	468,63	27,45	94,47
111	Landkreis Roth	3 622,29	1 432,68	309,03	104,45	1,51	1 654,42	945,61	580,05	120,20
112	Kreisverwaltung	1 054,08	0,04	64,11	3,83	0,11	982,34	397,85	562,12	3,65
113	Kreisangehörige Gemeinden davon mit	2 568,21	1 432,64	244,93	100,62	1,39	672,09	547,76	17,93	116,55
114	3000 und mehr Einwohnern	2 568,21	1 432,64	244,93	100,62	1,39	672,09	547,76	17,93	116,55
	Einzelergebnisse d. Gemeinden mit 3000 und mehr Einwohnern									
115	Abenberg, Stadt	2 254,32	1 295,94	207,07	54,80	0,07	598,20	464,40	-	98,24
116	Allersberg, Markt	2 313,13	1 059,85	247,20	46,07	0,04	907,77	743,90	10,34	52,20
117	Büchenbach	2 494,40	1 396,97	169,97	69,55	0,22	659,74	538,91	19,19	197,94
118	Georgensgmünd	4 371,27	1 458,70	1 242,93	674,53	2,19	577,49	364,24	4,87	415,43
119	Greding, Stadt	2 260,87	1 348,65	225,09	60,92	1,46	538,96	511,92	0,51	85,79
120	Heideck, Stadt	2 727,28	1 684,70	273,53	49,12	0,00	689,07	668,65	0,51	30,85
121	Hilpoltstein, Stadt	2 724,84	1 364,22	272,50	96,06	0,33	796,32	609,92	0,94	195,42
122	Kammerstein	2 817,78	1 994,88	192,15	37,47	0,05	551,31	520,31	2,81	41,92
123	Schwanstetten, Markt	1 955,16	1 055,67	94,52	40,21	0,47	729,91	699,78	0,51	34,39

1) Ohne Verwaltungsgemeinschaften.- 2) Einschl. haushaltstechnischer Verrechnungen.- 3) Erstattungen, Zuweisungen u. Zuschüsse für lfd. Zwecke, allgem. Zuweisungen

\*) Mitglied einer Verwaltungsgemeinschaft.

der Gemeinden 1) und Gemeindeverbände 2)  
EUR je Einwohner -

Einnahmen des Vermögenshaushalts									Brutto-Ausgaben (Verwaltungs- und Vermögens- haushalt zusammen) 4)	Lfd. Nr.
zusammen	Darlehens- rück- flüsse	Ver- äußerung von Vermögen	Beiträge und ähnliche Entgelte	Zuweisungen u. Zuschüsse für Investitionen		Schuldenaufnahmen		sonstige Einnahmen des Vermögens- haushalts		
				ins- gesamt	dar.: von Bund und Land	öffent- licher Bereich	Kredit- marktmittel Inn. Darl.			
28	29	30	31	32	33	34	35	36	37	
856,21	3,30	0,00	0,49	83,30	83,25	-	564,49	204,64	3 443,82	71
839,53	-	121,14	51,01	100,09	97,93	-	323,29	243,99	3 072,64	72
582,83	-	38,62	3,83	208,56	208,13	-	-	331,82	3 303,07	73
559,19	0,29	1,27	0,21	72,93	66,65	-	62,04	422,44	2 690,45	74
1 033,76	11,75	58,64	51,86	205,29	191,48	-	107,32	598,90	4 639,42	75
149,91	0,03	0,08	-	48,38	43,58	-	-	101,42	1 321,46	76
883,85	11,72	58,56	51,86	156,91	147,89	-	107,32	497,48	3 317,96	77
776,25	13,26	54,16	49,39	144,40	137,47	-	93,60	421,44	3 212,71	78
1 701,77	-	92,04	70,64	252,03	227,15	-	211,60	1 075,46	4 117,98	79
874,17	-	148,19	138,19	78,05	78,46	-	285,29	224,46	3 048,14	80
741,91	-	73,02	20,58	157,84	150,52	-	-	490,47	2 740,59	81
1 247,58	0,72	35,84	3,61	110,45	95,16	-	-	1 096,96	4 068,85	82
1 005,56	-	16,05	400,27	151,73	148,38	-	-	437,51	3 015,38	83
882,67	23,62	321,55	0,79	314,01	313,53	-	-	222,70	3 161,42	84
515,15	64,07	0,53	4,44	106,36	102,43	-	265,18	74,58	2 993,13	85
735,74	-	-	1,78	31,62	28,46	-	175,46	526,88	2 811,57	86
1 089,70	-	2,02	29,07	244,99	244,99	-	-	813,62	3 451,78	87
623,10	-	2,87	10,24	130,63	94,37	-	-	479,36	3 039,75	88
589,33	1,32	3,74	1,95	201,27	188,33	-	-	381,05	3 097,11	89
1 104,51	-	9,67	58,35	121,91	121,07	-	-	914,59	4 525,72	90
583,00	-	0,20	3,09	95,36	94,65	-	-	484,36	3 065,74	91
738,74	-	7,50	22,22	101,29	95,47	-	0,53	607,21	4 048,42	92
271,75	-	23,15	5,91	151,37	151,37	-	-	91,31	2 361,73	93
628,36	-	7,37	39,27	78,81	77,83	-	-	502,92	2 733,92	94
1 724,06	1,43	0,21	586,76	362,42	317,51	-	373,74	399,49	4 031,26	95
1 636,95	3,72	75,34	99,83	376,97	347,98	-	245,11	835,99	5 271,90	96
255,59	0,82	1,93	-	61,26	61,15	-	-	191,58	1 493,13	97
1 381,37	2,90	73,41	99,83	315,71	286,83	-	245,11	644,42	3 778,77	98
1 303,21	2,97	64,65	46,16	207,80	182,81	-	238,31	743,31	3 655,56	99
1 425,86	3,18	77,19	174,78	474,30	436,70	-	222,67	473,74	3 846,60	100
1 970,19	-	148,47	167,28	391,57	382,88	-	495,79	767,08	4 724,45	101
1 127,01	8,76	24,49	19,48	153,56	113,61	-	514,83	405,90	3 695,09	102
2 490,71	-	201,63	306,71	306,80	298,76	-	287,77	1 387,80	5 232,28	103
1 102,05	-	0,04	15,76	212,07	212,07	-	575,77	298,42	3 455,38	104
858,02	-	8,88	-	166,76	165,47	-	325,41	356,96	2 862,83	105
976,55	-	28,59	0,82	370,42	370,42	-	-	576,72	2 897,12	106
1 768,02	-	65,38	0,88	93,91	93,08	-	-	1 607,85	4 050,49	107
1 402,18	14,23	141,66	80,48	396,20	295,46	-	122,84	646,77	3 957,67	108
660,82	-	112,33	53,23	126,00	126,00	-	-	369,27	2 884,16	109
1 119,13	-	109,26	122,70	287,81	218,04	-	298,24	301,13	3 610,11	110
1 401,92	1,86	85,55	44,65	367,48	359,01	-	106,57	795,81	5 024,21	111
170,31	0,11	0,22	-	49,43	46,83	-	-	120,54	1 224,39	112
1 231,61	1,75	85,33	44,65	318,04	312,17	-	106,57	675,26	3 799,82	113
1 231,61	1,75	85,33	44,65	318,04	312,17	-	106,57	675,26	3 799,82	114
687,97	-	61,05	95,64	127,37	124,46	-	-	403,92	2 942,29	115
934,03	-	289,62	25,80	183,83	183,80	-	0,10	434,68	3 247,16	116
1 745,59	-	120,10	51,12	420,69	417,23	-	92,93	1 060,75	4 239,99	117
2 085,44	-	58,94	95,89	1 081,48	1 080,64	-	-	849,13	6 456,71	118
1 795,28	0,02	391,62	13,85	447,89	445,79	-	490,40	451,48	4 056,15	119
383,34	-	15,96	10,12	357,26	356,79	-	-	0,00	3 110,62	120
1 233,46	1,13	129,65	81,93	346,19	346,19	-	-	674,56	3 958,30	121
1 347,82	-	16,65	5,48	608,71	608,71	-	-	716,98	4 165,61	122
637,41	-	0,25	2,94	128,25	126,39	-	-	505,97	2 592,57	123

und Umlagen, Schuldendiensthilfen.- 4) Ohne bzw. abzüglich Steuerbeteiligungen.

Tab. 2.11 Ausgabe- und Einnahmearten  
- Beträge in

Lfd. Nr.	Gemeinden und Gemeindeverbände	Einwohner am 30.6. des Berichts- jahres	Ausgaben des Verwaltungshaushalts						
			zusammen 4)	Personal- ausgaben	Laufender Sach- aufwand	Zins- ausgaben	Laufende Übertragungen 3) an		Sonstige Ausgaben des Verwal- tungs- haushalts
							öffent- lichen Bereich	andere Bereiche	
		1	2	3	4	5	6	7	8
124	Rednitzhembach	7 036	2 113,14	340,12	270,10	-	520,09	474,31	508,52
125	Röttenbach (Landkreis Roth)	3 306	2 124,59	626,87	305,92	8,60	600,48	126,69	456,03
126	Rohr	3 793	2 292,93	345,02	294,78	1,06	522,69	430,34	699,05
127	Roth, Stadt	25 367	2 590,32	572,62	458,73	2,62	563,69	426,99	565,67
128	Spalt, Stadt	5 173	2 380,54	637,72	555,42	7,01	473,21	335,78	371,40
129	Thalmässing, Markt	5 368	2 520,85	414,22	437,03	-	490,83	423,83	754,95
130	Wendelstein, Markt	16 078	2 677,76	470,37	417,45	-	692,14	655,79	442,01
131	Landkreis Weißenburg-Gunzenhausen	96 918	3 616,70	741,86	673,70	10,42	968,93	622,76	599,03
132	Kreisverwaltung	96 918	1 125,22	210,20	192,45	0,33	367,77	281,70	72,77
133	Kreisangehörige Gemeinden davon mit	96 918	2 491,48	531,65	481,25	10,09	601,16	341,06	526,26
134	3000 und mehr Einwohnern	64 826	2 516,52	608,95	436,69	11,90	569,95	378,97	510,06
135	1000 b. u. 3000 Einwohnern	28 553	2 461,98	378,19	603,60	5,97	661,21	262,06	550,96
136	unter 1000 Einwohnern Einzelergebnisse d. Gemeinden mit 3000 und mehr Einwohnern	3 539	2 270,73	353,98	310,46	10,10	688,53	283,89	623,75
137	*Ellingen, Stadt	3 975	2 146,97	652,09	239,89	8,13	634,70	74,73	537,43
138	Gunzenhausen, Stadt	17 136	2 639,53	559,02	517,81	7,19	552,83	520,05	482,62
139	Pappenheim, Stadt	3 956	2 469,15	567,50	352,64	13,66	512,62	527,42	495,31
140	Pleinfeld, Markt	7 847	2 196,55	368,98	367,11	14,41	641,76	349,84	454,43
141	Treuchtlingen, Stadt	13 109	2 423,07	594,84	512,62	30,51	521,96	267,52	495,62
142	Weißenburg i.Bay., Große Kreisstadt	18 803	2 691,19	764,03	398,15	2,59	587,40	373,35	565,68
<b>Reg.Bez. Unterfranken</b>									
1	Bezirksverwaltung	1 334 102	178,81	26,92	5,10	0,00	10,20	117,87	18,72
2	Kreisfreie Städte	254 423	3 980,29	1 245,74	725,77	23,57	463,26	1 270,22	251,74
3	Aschaffenburg	72 153	3 839,67	1 065,77	710,96	12,02	473,96	1 167,63	409,33
4	Schweinfurt	54 442	4 012,25	1 275,34	870,56	0,45	523,63	1 342,28	-
5	Würzburg	127 828	4 046,05	1 334,72	672,46	39,93	431,51	1 297,43	270,00
6	Landkreise und ihre Gemeinden	1 079 679	3 592,73	735,41	666,23	11,52	1 033,59	681,95	464,05
7	Kreisverwaltungen	1 079 679	1 034,28	204,95	187,90	3,13	341,70	289,24	7,35
8	Kreisangehörige Gemeinden	1 079 679	2 558,45	530,45	478,32	8,39	691,89	392,71	456,70
9	Reg.Bez. Unterfranken zusammen	1 334 102	3 845,45	859,65	682,68	13,82	935,02	912,00	442,27
10	Landkreis Aschaffenburg	177 080	3 680,60	755,06	730,19	10,66	1 060,56	640,94	483,18
11	Kreisverwaltung	177 080	1 023,51	180,11	222,75	4,02	386,80	229,84	-
12	Kreisangehörige Gemeinden davon mit	177 080	2 657,09	574,95	507,45	6,64	673,76	411,11	483,18
13	3000 und mehr Einwohnern	151 632	2 737,87	612,44	531,12	6,10	662,54	430,32	495,37
14	1000 b. u. 3000 Einwohnern	24 612	2 171,48	356,35	365,08	9,98	732,93	291,16	415,97
15	unter 1000 Einwohnern Einzelergebnisse d. Gemeinden mit 3000 und mehr Einwohnern	836	2 301,51	212,39	406,22	6,81	967,60	457,82	250,68
16	Alzenau, Stadt	18 793	3 094,63	828,57	410,15	12,15	610,35	446,76	786,64
17	Bessenbach	5 709	2 427,26	479,97	396,45	2,28	899,63	541,48	107,45
18	Karlstein a.Main	8 191	3 056,08	984,21	649,75	0,33	718,51	273,60	429,70
19	Glattbach	3 378	3 227,99	581,64	1 194,87	11,28	589,42	590,13	260,65
20	Goldbach, Markt	10 252	3 155,55	701,57	624,64	1,97	544,50	544,21	738,66
21	Großostheim, Markt	16 376	2 959,35	726,37	609,82	0,45	593,55	409,78	619,37
22	Haibach (Landkreis Aschaffenburg)	8 585	1 734,05	425,73	783,48	0,60	522,19	2,05	-
23	Hösbach, Markt	13 327	2 736,46	609,28	463,64	2,60	590,38	426,23	644,32
24	Johannesberg	4 019	2 202,76	351,27	337,42	12,70	507,60	465,38	528,39
25	Kahl a.Main	8 440	1 928,27	449,90	275,67	3,20	533,17	581,72	84,60
26	Kleinostheim	8 206	3 133,42	603,57	477,30	1,03	1 597,00	454,51	-
27	Laufach	5 374	2 747,78	489,68	427,62	4,66	606,86	384,98	833,98
28	Mainaschaff	9 108	2 456,27	533,27	402,76	0,66	526,13	549,95	443,49
29	Mömbris, Markt	11 629	2 083,63	353,18	377,74	13,85	521,86	442,59	374,42

1) Ohne Verwaltungsgemeinschaften.- 2) Einschl. haushaltstechnischer Verrechnungen.- 3) Erstattungen, Zuweisungen u. Zuschüsse für lfd. Zwecke, allgem. Zuweisungen

\*) Mitglied einer Verwaltungsgemeinschaft.

der Gemeinden 1) und Gemeindeverbände 2)  
EUR je Einwohner -

Ausgaben des Vermögenshaushalts									Brutto-Ausgaben (Verwaltungs- und Vermögens- haushalt zusammen) 4)	Lfd. Nr.
zusammen	Sachinvestitionen		Investitions- Zuweis. u. Darlehen an		Tilgungen an		Sonstige Ausgaben des Vermögens- haushalts			
	ins- gesamt	darunter:  Bau- maßnahmen	Erwerb von unbewegl. Vermögen	öffent- lichen Bereich	andere Bereiche	öffent- lichen Bereich		andere Bereiche		
9	10	11	12	13	14	15	16	17	18	
2 395,36	398,86	214,73	112,93	2,11	2,02	-	-	1 992,37	4 508,50	124
1 921,75	1 028,08	806,83	16,11	-	5,32	-	534,92	353,43	4 046,34	125
1 348,64	721,60	624,99	77,50	1,52	15,88	-	19,19	590,45	3 641,58	126
735,55	380,04	299,73	42,12	0,23	12,70	0,29	13,38	328,92	3 325,87	127
870,98	752,05	639,27	72,75	4,47	7,24	12,97	94,24	-	3 251,51	128
1 785,13	1 725,67	1 339,02	322,44	-	34,85	-	6,21	18,40	4 305,98	129
436,94	304,72	260,00	7,10	17,70	99,89	-	11,20	3,44	3 114,70	130
1 343,24	762,84	606,55	80,30	43,83	47,63	0,44	98,03	390,46	4 959,94	131
106,67	51,39	30,43	0,04	24,80	1,19	-	0,99	28,30	1 231,90	132
1 236,57	711,45	576,12	80,26	19,02	46,45	0,44	97,04	362,16	3 728,04	133
721,88	488,05	380,69	60,36	2,78	55,07	0,25	73,44	102,28	3 238,40	134
2 306,01	1 170,73	992,52	118,27	58,01	32,13	0,93	142,36	901,85	4 767,99	135
2 036,01	1 098,02	796,35	138,17	1,97	3,92	-	163,86	768,23	4 306,73	136
923,97	503,52	347,22	83,61	-	7,97	-	59,87	352,61	3 070,94	137
449,18	255,71	169,40	39,72	9,17	50,24	-	68,97	65,10	3 088,70	138
1 476,10	1 353,08	1 265,21	7,69	-	5,06	-	48,06	69,90	3 945,24	139
270,02	147,21	79,15	19,81	2,90	-	-	30,73	89,18	2 466,56	140
972,69	612,58	530,37	53,72	0,05	4,17	0,20	122,32	233,37	3 395,76	141
782,73	569,96	415,73	106,88	-	138,44	0,74	69,47	4,13	3 473,92	142
18,16	2,91	2,26	-	0,93	0,99	-	0,24	13,08	196,96	1
653,85	391,19	257,87	81,23	15,00	79,22	0,00	68,48	99,95	4 634,14	2
587,60	433,72	353,51	14,03	47,33	5,05	-	99,07	2,43	4 427,27	3
655,27	104,25	8,60	21,45	-	214,26	0,02	42,86	293,89	4 667,53	4
690,64	489,38	310,06	144,62	3,14	63,58	-	62,13	72,40	4 736,69	5
1 270,90	726,76	596,86	50,63	17,92	44,44	0,13	86,71	394,94	4 863,63	6
162,44	99,35	83,44	0,92	5,61	9,52	0,01	22,58	25,38	1 196,72	7
1 108,46	627,41	513,42	49,71	12,31	34,93	0,13	64,13	369,56	3 666,91	8
1 171,38	665,68	534,48	56,46	18,29	52,06	0,11	83,48	351,77	5 016,83	9
1 186,08	744,85	608,39	54,89	32,96	41,18	0,01	104,63	262,45	4 866,68	10
166,09	114,54	98,08	0,16	21,51	-	-	27,58	2,46	1 189,60	11
1 019,98	630,31	510,31	54,73	11,45	41,18	0,01	77,05	259,99	3 677,07	12
885,89	591,32	468,48	57,42	10,22	32,14	0,02	76,33	175,87	3 623,76	13
1 743,37	809,66	710,67	35,53	17,51	98,28	-	84,10	733,82	3 914,85	14
4 045,81	2 421,28	2 197,36	132,27	56,44	-	-	-	1 568,09	6 347,32	15
666,78	396,30	299,66	53,01	-	46,74	-	86,28	137,46	3 761,41	16
1 056,64	707,76	551,07	42,85	30,94	6,09	-	75,68	236,17	3 483,90	17
1 728,61	1 433,25	1 242,50	143,57	-	6,02	-	1,33	288,01	4 784,69	18
836,09	754,00	680,65	21,82	-	12,94	-	49,38	19,76	4 064,07	19
1 710,28	1 136,03	1 038,20	16,84	23,78	37,26	-	461,35	51,86	4 865,83	20
858,80	441,81	385,21	10,07	-	23,07	-	24,43	369,49	3 818,15	21
430,29	413,87	295,17	55,31	4,84	2,32	-	9,26	-	2 164,34	22
624,33	472,23	391,68	7,43	17,25	78,90	-	10,17	45,78	3 360,78	23
1 027,57	447,06	434,14	-	9,74	7,06	-	48,87	514,84	3 230,34	24
306,70	136,45	71,96	35,24	-	152,16	-	16,48	1,60	2 234,97	25
483,15	286,38	132,90	20,89	-	-	-	1,80	194,98	3 616,57	26
1 272,26	485,25	331,39	137,78	32,74	16,07	-	91,13	647,06	4 020,03	27
804,04	696,76	271,73	297,47	-	10,31	-	5,05	91,91	3 260,31	28
705,57	552,58	407,85	54,02	15,91	8,36	-	102,81	25,92	2 789,21	29

und Umlagen, Schuldendiensthilfen.- 4) Ohne bzw. abzüglich Steuerbeteiligungen.

noch: Tab. 2.11 Ausgabe- und Einnahmearten  
- Beträge in

Lfd. Nr.	Gemeinden und Gemeindeverbände	Einnahmen des Verwaltungshaushalts								sonstige Einnahmen des Verwal- tungs- haushalts
		zusammen	Steuern 4) (netto), u. steuer- ähnliche Einnahmen	Ge- bühren, zweck- gebundene Abgaben	Einnahmen aus wirtsch. Tätig- keit	Zins- einnahmen	laufd. Übertragungen 3)			
							ins- gesamt	darunter von		
								Bund und Land	Gemeinden/ Gv, Zweck- verbänden	
		19	20	21	22	23	24	25	26	27
124	Rednitzhembach	2 117,77	1 324,35	126,93	55,65	6,16	495,49	457,64	20,47	109,19
125	Röttenbach (Landkreis Roth)	2 116,50	1 503,23	99,66	33,79	0,00	399,89	260,44	112,64	79,92
126	Rohr	2 275,69	1 342,33	164,09	46,57	0,92	682,16	612,16	0,51	39,63
127	Roth, Stadt	2 591,28	1 506,56	194,37	87,04	0,55	687,33	552,48	50,50	115,44
128	Spalt, Stadt	2 385,75	1 255,10	89,62	75,12	0,27	819,98	759,86	3,20	145,66
129	Thalmässing, Markt	2 504,84	1 314,07	217,52	104,11	0,00	762,23	671,05	2,71	106,91
130	Wendelstein, Markt	2 654,57	1 798,52	150,44	61,47	5,07	590,81	384,36	13,69	48,26
131	Landkreis Weißenburg-Gunzenhausen	3 487,04	1 214,85	357,22	132,69	0,25	1 661,70	984,66	549,49	120,33
132	Kreisverwaltung	1 105,68	-	122,32	13,31	- 0,20	958,07	409,26	504,15	12,17
133	Kreisangehörige Gemeinden davon mit	2 381,37	1 214,85	234,90	119,38	0,45	703,63	575,40	45,34	108,16
134	3000 und mehr Einwohnern	2 501,58	1 319,01	254,03	128,50	0,42	694,29	538,16	48,41	105,32
135	1000 b. u. 3000 Einwohnern	2 128,26	1 010,33	187,52	103,94	0,54	716,96	647,48	38,02	108,98
136	unter 1000 Einwohnern Einzelergebnisse d. Gemeinden mit 3000 und mehr Einwohnern	2 221,37	956,83	266,53	76,78	0,44	767,22	676,01	48,19	153,56
137	*Ellingen, Stadt	2 112,35	999,60	207,82	80,87	0,26	790,32	682,04	49,68	33,48
138	Gunzenhausen, Stadt	2 614,11	1 456,80	245,37	146,33	0,67	685,32	493,06	70,06	79,63
139	Pappenheim, Stadt	2 441,75	1 132,93	195,34	134,20	1,51	883,20	701,74	9,31	94,57
140	Pleinfeld, Markt	2 214,88	1 352,80	146,51	59,88	0,10	610,72	517,05	55,10	44,86
141	Treuchtlingen, Stadt	2 415,55	1 134,32	341,64	112,12	0,43	729,43	663,79	15,13	97,61
142	Weißenburg i.Bay., Große Kreisstadt	2 673,52	1 414,78	267,84	161,18	0,11	652,81	435,66	57,06	176,80
Reg.Bez. Unterfranken										
1	Bezirksverwaltung	416,32	-	0,73	0,88	0,08	414,39	102,28	275,27	0,25
2	Kreisfreie Städte	3 965,24	1 806,42	211,87	130,15	1,54	1 714,90	1 222,52	156,93	100,35
3	Aschaffenburg	3 799,78	1 790,11	298,97	125,27	0,75	1 405,64	1 061,53	138,20	179,04
4	Schweinfurt	4 094,79	1 865,81	263,03	155,61	1,56	1 750,44	1 178,99	99,78	58,34
5	Würzburg	4 003,45	1 790,34	140,92	122,07	1,98	1 874,32	1 331,92	191,85	73,82
6	Landkreise und ihre Gemeinden	3 617,69	1 255,98	335,93	122,71	1,92	1 735,85	984,96	589,33	165,29
7	Kreisverwaltungen	1 064,43	0,21	40,82	10,23	0,28	993,66	387,94	564,25	19,23
8	Kreisangehörige Gemeinden	2 553,26	1 255,78	295,11	112,48	1,64	742,19	597,02	25,08	146,06
9	Reg.Bez. Unterfranken zusammen	4 100,29	1 360,96	313,00	125,02	1,93	2 146,24	1 132,55	782,13	153,15
10	Landkreis Aschaffenburg	3 731,34	1 368,01	379,26	116,43	0,35	1 670,11	935,80	609,43	197,18
11	Kreisverwaltung	1 084,14	0,38	65,40	22,64	-	989,27	378,58	586,74	6,44
12	Kreisangehörige Gemeinden davon mit	2 647,20	1 367,63	313,86	93,79	0,35	680,83	557,22	22,69	190,74
13	3000 und mehr Einwohnern	2 735,87	1 433,05	325,32	97,53	0,33	677,53	547,17	21,13	202,11
14	1000 b. u. 3000 Einwohnern	2 116,45	973,13	243,46	72,98	0,48	707,86	626,24	30,22	118,53
15	unter 1000 Einwohnern Einzelergebnisse d. Gemeinden mit 3000 und mehr Einwohnern	2 189,73	1 116,96	307,96	26,94	0,01	483,59	349,09	83,26	254,28
16	Alzenau, Stadt	3 054,43	1 842,14	139,86	97,22	0,93	524,64	467,04	36,08	449,64
17	Bessenbach	2 356,39	1 398,27	275,33	104,64	0,05	440,43	217,55	6,01	137,68
18	Karlstein a.Main	2 972,01	1 624,48	440,65	99,67	0,00	619,18	452,78	18,48	188,03
19	Glattbach	3 143,03	1 063,08	1 160,15	49,36	0,01	717,70	429,48	17,41	152,74
20	Goldbach, Markt	3 130,59	1 261,41	394,87	221,31	0,55	862,28	656,07	25,84	390,17
21	Großostheim, Markt	2 852,39	1 776,27	288,41	70,60	-	571,89	402,19	37,52	145,22
22	Haibach (Landkreis Aschaffenburg)	2 145,52	1 160,02	256,56	76,28	0,04	600,72	569,03	27,55	51,90
23	Hösbach, Markt	2 727,77	1 310,61	301,48	142,72	0,00	731,12	541,95	22,13	241,83
24	Johannesberg	2 197,22	1 068,80	218,14	84,32	0,10	760,78	665,69	5,78	65,09
25	Kahl a.Main	1 929,08	1 093,55	64,91	105,56	0,02	636,06	512,67	8,47	28,98
26	Kleinstheim	3 392,04	2 174,86	165,45	98,87	0,61	947,32	889,05	18,46	4,93
27	Laufach	2 630,18	1 212,27	417,58	150,60	0,05	628,27	598,74	15,67	221,41
28	Mainaschaff	2 440,45	1 102,58	237,78	65,75	1,45	947,74	803,03	16,37	85,13
29	Mömbris, Markt	2 066,66	961,94	175,05	57,26	0,03	801,07	717,33	6,80	71,32

1) Ohne Verwaltungsgemeinschaften.- 2) Einschl. haushaltstechnischer Verrechnungen.- 3) Erstattungen, Zuweisungen u. Zuschüsse für lfd. Zwecke, allgem. Zuweisungen

\*) Mitglied einer Verwaltungsgemeinschaft.



der Gemeinden 1) und Gemeindeverbände 2)  
EUR je Einwohner -

Einnahmen des Vermögenshaushalts									Brutto-Ausgaben (Verwaltungs- und Vermögens- haushalt zusammen) 4)	Lfd. Nr.
zusammen	Darlehens- rück- flüsse	Ver- äußerung von Vermögen	Beiträge und ähnliche Entgelte	Zuweisungen u. Zuschüsse für Investitionen		Schuldenaufnahmen		sonstige Einnahmen des Vermögens- haushalts		
				ins- gesamt	dar.: von Bund und Land	öffent- licher Bereich	Kredit- marktmittel Inn. Darl.			
28	29	30	31	32	33	34	35	36	37	
2 755,44	11,72	31,46	5,86	291,71	291,71	-	-	2 414,69	4 873,21	124
2 016,43	-	3,77	6,36	459,66	458,40	-	1 107,35	439,28	4 132,93	125
2 440,41	-	50,43	83,85	439,91	439,91	-	1 160,03	706,19	4 716,10	126
880,49	0,06	5,81	8,21	177,47	157,23	-	64,99	623,96	3 471,77	127
881,05	-	- 0,02	4,35	326,20	323,05	-	-	550,52	3 266,80	128
1 785,13	-	177,05	292,45	480,74	454,10	-	-	834,89	4 289,96	129
653,23	7,81	54,59	33,89	150,35	149,99	-	-	406,59	3 307,80	130
1 474,90	0,74	74,58	74,40	322,89	296,81	12,68	202,97	786,64	4 961,94	131
136,17	-	0,03	-	56,51	35,85	-	-	79,63	1 241,85	132
1 338,73	0,74	74,54	74,40	266,38	260,96	12,68	202,97	707,01	3 720,09	133
895,15	0,35	58,61	34,90	171,94	168,45	5,08	115,85	508,42	3 396,73	134
2 276,71	1,54	110,61	163,63	451,80	446,25	31,52	402,99	1 114,62	4 404,98	135
1 896,26	1,41	75,39	77,94	500,16	460,67	-	185,08	1 056,28	4 117,63	136
923,67	1,64	50,70	6,65	241,50	239,82	82,77	-	540,41	3 036,02	137
679,11	0,14	130,11	26,75	80,13	79,48	-	-	441,98	3 293,22	138
1 483,39	3,54	41,05	52,81	221,06	207,17	-	-	1 164,93	3 925,14	139
842,28	-	16,79	22,32	124,32	118,38	-	254,87	423,97	3 057,16	140
1 077,54	-	50,83	9,57	108,27	107,07	-	420,32	488,54	3 493,10	141
857,14	-	21,70	67,43	294,84	289,98	-	-	473,17	3 530,66	142
19,99	0,02	0,00	-	1,32	0,50	-	-	18,65	436,31	1
548,85	20,23	151,55	14,17	91,60	86,77	-	29,91	241,39	4 514,08	2
691,14	0,72	36,89	16,33	104,46	98,48	-	105,45	427,29	4 490,92	3
518,42	93,14	338,78	-	86,50	81,07	-	-	-	4 613,21	4
481,49	0,20	136,53	18,99	86,51	82,58	-	-	239,26	4 484,94	5
1 188,52	6,11	78,64	42,05	293,36	271,82	0,09	112,61	655,67	4 806,21	6
91,81	0,72	5,24	-	48,81	47,76	-	25,24	11,80	1 156,24	7
1 096,71	5,39	73,40	42,05	244,55	224,06	0,09	87,37	643,86	3 649,98	8
1 086,52	8,82	92,55	36,73	256,20	237,03	0,07	96,84	595,31	5 186,81	9
1 105,68	0,62	69,75	37,80	270,01	234,43	-	184,57	542,93	4 837,02	10
122,20	-	0,26	-	54,17	54,07	-	67,77	-	1 206,33	11
983,48	0,62	69,49	37,80	215,84	180,37	-	116,80	542,93	3 630,68	12
840,02	0,72	77,18	21,17	198,25	159,90	-	88,57	454,12	3 575,89	13
1 762,87	-	18,34	131,58	314,45	295,52	-	294,69	1 003,80	3 879,32	14
4 058,68	-	181,22	292,90	502,72	502,72	-	-	3 081,85	6 248,42	15
562,54	-	100,99	6,27	109,11	94,15	-	-	346,16	3 616,97	16
888,01	-	14,82	1,88	64,56	30,56	-	-	806,75	3 244,40	17
1 487,74	-	4,44	13,03	993,87	672,13	-	-	476,41	4 459,75	18
863,21	-	5,83	17,69	55,21	44,84	-	296,03	488,45	4 006,24	19
1 714,79	6,81	441,28	50,33	255,01	139,26	-	301,40	659,95	4 845,37	20
887,29	-	28,91	5,35	168,95	150,14	-	-	684,09	3 739,68	21
71,37	-	2,12	4,45	64,81	64,62	-	-	-	2 216,89	22
772,51	-	1,52	24,09	147,27	147,14	-	150,07	449,56	3 500,28	23
1 044,40	-	2,18	190,43	382,77	379,95	-	-	469,03	3 241,62	24
359,36	-	2,63	16,84	135,70	122,70	-	-	204,20	2 288,44	25
134,19	1,41	8,66	0,27	123,85	123,85	-	-	-	3 526,23	26
1 129,72	0,33	98,93	15,37	52,80	51,87	-	-	962,28	3 759,90	27
793,27	2,56	131,75	71,81	203,74	196,58	-	-	383,41	3 233,72	28
624,75	0,29	2,02	4,85	203,70	188,67	-	85,99	327,91	2 691,42	29

und Umlagen, Schuldendiensthilfen.- 4) Ohne bzw. abzüglich Steuerbeteiligungen.

Tab. 2.11 Ausgabe- und Einnahmearten  
- Beträge in

Lfd. Nr.	Gemeinden und Gemeindeverbände	Einwohner am 30.6. des Berichts- jahres	Ausgaben des Verwaltungshaushalts						
			zusammen 4)	Personal- ausgaben	Laufender Sach- aufwand	Zins- ausgaben	Laufende Übertragungen 3) an		Sonstige Ausgaben des Verwal- tungs- haushalts
							öffent- lichen Bereich	andere Bereiche	
		1	2	3	4	5	6	7	8
30	Sailauf	3 591	2 363,74	630,00	233,05	11,47	663,81	481,88	343,53
31	*Schöllkrippen, Markt	4 342	2 295,90	360,73	274,61	25,75	790,62	276,73	567,46
32	Stockstadt a.Main	8 066	4 271,94	807,09	1 239,42	4,15	707,29	511,52	1 002,47
33	Waldaschaff	4 246	2 332,96	369,42	453,14	25,90	715,40	411,57	357,53
34	Landkreis Bad Kissingen	104 599	3 352,92	854,45	637,52	17,56	902,89	588,40	352,10
35	Kreisverwaltung	104 599	926,59	203,25	162,30	1,10	295,06	264,88	-
36	Kreisangehörige Gemeinden davon mit	104 599	2 426,33	651,20	475,23	16,46	607,83	323,52	352,10
37	3000 und mehr Einwohnern	79 005	2 395,81	724,16	499,87	19,75	565,29	328,78	257,95
38	1000 b. u. 3000 Einwohnern	22 036	2 536,57	425,83	395,74	6,60	744,89	307,66	655,86
39	unter 1000 Einwohnern Einzelergebnisse d. Gemeinden mit 3000 und mehr Einwohnern	3 558	2 421,27	426,71	420,31	4,56	703,54	304,86	561,30
40	Bad Bocklet, Markt	4 720	1 852,01	490,02	422,41	1,17	567,12	182,20	189,10
41	Bad Brückenau, Stadt	6 679	1 765,60	843,31	420,89	3,89	489,65	7,86	-
42	Bad Kissingen, Große Kreisstadt	23 060	2 676,24	1 221,54	629,44	43,23	502,24	279,79	-
43	Burkardroth, Markt	7 516	2 249,20	322,57	338,09	-	501,76	538,85	547,94
44	Hammelburg, Stadt	10 930	2 239,38	574,39	374,28	6,75	797,72	466,30	19,95
45	*Maßbach, Markt	4 370	2 491,76	516,53	426,34	4,78	712,37	415,06	416,69
46	Münnerstadt, Stadt	7 598	2 566,73	529,79	482,45	52,70	470,93	448,08	582,79
47	Nüdlingen	3 968	3 245,54	571,90	1 153,79	-	786,20	126,69	606,94
48	Oberthulba, Markt	5 136	2 395,51	431,83	389,67	6,90	488,10	388,86	690,15
49	Oerlenbach	5 028	2 004,48	323,48	284,85	0,31	462,15	347,24	586,45
50	Landkreis Rhön-Grabfeld	80 340	3 799,10	733,03	696,78	13,30	1 226,89	699,91	429,18
51	Kreisverwaltung	80 340	1 103,53	288,00	203,62	2,35	340,44	269,13	-
52	Kreisangehörige Gemeinden davon mit	80 340	2 695,57	445,04	493,16	10,96	886,45	430,79	429,18
53	3000 und mehr Einwohnern	39 013	2 974,12	545,38	568,29	10,20	947,14	383,10	520,03
54	1000 b. u. 3000 Einwohnern	32 260	2 357,09	350,11	403,84	11,33	793,67	480,92	317,22
55	unter 1000 Einwohnern Einzelergebnisse d. Gemeinden mit 3000 und mehr Einwohnern	9 067	2 701,31	351,02	487,70	12,89	955,43	457,62	436,66
56	Bad Neustadt/Saale, Stadt	15 586	3 458,56	658,73	675,56	5,20	1 213,20	380,15	525,73
57	Bischofsheim i.d.Rhön, Stadt	4 795	2 442,24	432,05	530,15	1,88	558,57	493,22	426,37
58	*Hohenroth	3 616	2 137,41	552,36	219,36	26,37	968,09	71,05	300,18
59	Bad Königshofen/G., Stadt	6 068	2 805,92	715,51	418,26	13,51	601,79	340,18	716,67
60	*Mellrichstadt, Stadt	5 608	2 963,61	257,70	627,92	20,22	917,30	598,41	542,07
61	*Ostheim v.d.Rhön, Stadt	3 340	2 706,17	345,48	672,65	5,08	918,24	293,03	471,69
62	Landkreis Haßberge	84 927	3 209,21	679,50	607,08	13,74	984,31	628,39	296,18
63	Kreisverwaltung	84 927	869,71	219,68	144,48	4,95	265,96	234,64	-
64	Kreisangehörige Gemeinden davon mit	84 927	2 339,50	459,82	462,60	8,80	718,35	393,75	296,18
65	3000 und mehr Einwohnern	61 611	2 372,55	522,16	504,50	9,44	699,37	365,19	271,88
66	1000 b. u. 3000 Einwohnern	21 888	2 237,30	288,43	330,17	7,37	769,67	468,96	372,69
67	unter 1000 Einwohnern Einzelergebnisse d. Gemeinden mit 3000 und mehr Einwohnern	1 428	2 480,19	397,25	684,69	2,80	750,19	473,11	172,15
68	*Ebelsbach	3 757	2 218,51	213,83	240,18	3,12	832,96	536,09	392,34
69	*Ebern, Stadt	7 353	2 543,85	467,73	422,28	13,64	982,11	439,53	218,55
70	Eltmann, Stadt	5 420	2 289,50	815,28	748,60	5,74	718,67	1,21	-
71	Haßfurt, Stadt	13 767	2 317,96	668,54	513,30	6,13	710,06	419,92	-
72	*Hofheim i.UFr., Stadt	5 129	2 716,94	234,50	509,56	12,68	799,17	584,60	576,43
73	Oberaurach	4 010	2 127,60	413,51	367,14	1,96	532,91	437,22	374,86
74	Knetzgau	6 576	2 588,43	646,83	644,23	1,80	551,21	181,76	562,59
75	Königsberg i.Bay., Stadt	3 629	2 364,52	469,22	677,78	5,94	620,17	352,55	238,84
76	Maroldsweisach, Markt	3 206	2 133,46	520,50	364,78	16,21	597,98	414,54	219,45
77	Sand a.Main	3 114	2 262,25	469,96	466,94	9,55	708,66	154,52	452,61
78	Zeil a.Main, Stadt	5 650	2 276,28	417,04	450,61	29,39	501,32	430,05	447,87
79	Landkreis Kitzingen	93 292	3 849,24	708,67	749,90	5,13	1 085,09	692,24	608,21
80	Kreisverwaltung	93 292	1 073,18	195,39	165,58	2,32	361,83	263,00	85,06
81	Kreisangehörige Gemeinden	93 292	2 776,06	513,29	584,32	2,81	723,25	429,24	523,15

1) Ohne Verwaltungsgemeinschaften.- 2) Einschl. haushaltstechnischer Verrechnungen.- 3) Erstattungen, Zuweisungen u. Zuschüsse für lfd. Zwecke, allgem. Zuweisungen

\*) Mitglied einer Verwaltungsgemeinschaft.

der Gemeinden 1) und Gemeindeverbände 2)  
EUR je Einwohner -

Ausgaben des Vermögenshaushalts									Brutto-Ausgaben (Verwaltungs- und Vermögens- haushalt zusammen) 4)	Lfd. Nr.
zusammen	Sachinvestitionen		Investitions- Zuweis. u. Darlehen an		Tilgungen an		Sonstige Ausgaben des Vermögens- haushalts			
	ins- gesamt	darunter:  Bau- maßnahmen	Erwerb von unbewegl. Vermögen	öffent- lichen Bereich	andere Bereiche	öffent- lichen Bereich		andere Bereiche		
9	10	11	12	13	14	15	16	17	18	
964,86	791,54	747,13	0,13	31,08	66,32	-	62,30	13,63	3 328,61	30
1 194,86	558,92	358,43	136,02	18,09	10,11	0,59	170,94	436,22	3 490,77	31
941,02	649,98	585,32	15,74	-	10,45	-	30,47	250,11	5 212,96	32
1 384,51	934,93	865,62	9,28	62,93	18,72	-	165,88	202,05	3 717,47	33
1 416,84	758,75	621,93	38,99	6,04	16,99	0,02	90,00	545,04	4 769,76	34
299,90	125,53	113,04	2,04	1,85	-	-	31,02	141,49	1 226,49	35
1 116,94	633,21	508,89	36,94	4,19	16,99	0,02	58,98	403,55	3 543,27	36
966,02	602,39	475,56	38,17	0,67	18,59	0,03	62,06	282,28	3 361,83	37
1 627,93	762,04	643,70	30,13	11,82	12,55	-	49,81	791,71	4 164,50	38
1 303,31	519,73	414,26	51,84	35,03	9,02	-	47,34	692,19	3 724,59	39
593,78	287,50	201,67	18,03	3,34	7,32	-	17,66	277,96	2 445,79	40
570,67	520,88	412,76	0,01	-	22,75	-	27,04	-	2 336,27	41
668,31	600,70	550,80	7,40	0,41	5,83	-	61,37	-	3 344,55	42
1 292,33	1 253,84	891,51	186,50	-	24,19	-	-	14,29	3 541,53	43
1 370,65	550,92	450,74	1,85	2,27	30,45	-	55,69	731,32	3 610,03	44
928,55	656,88	508,78	84,34	5,03	17,56	-	86,44	162,64	3 420,31	45
1 354,48	554,82	422,33	4,34	2,69	17,20	-	241,84	537,94	3 921,22	46
622,35	447,71	334,66	8,25	-	8,58	-	12,60	153,47	3 867,88	47
643,39	297,96	112,20	78,44	4,36	8,97	-	29,21	302,90	3 038,90	48
1 884,99	609,69	437,09	99,59	- 12,29	68,69	0,50	39,78	1 178,63	3 889,48	49
1 204,92	751,56	614,80	63,36	22,10	43,15	0,04	171,44	216,63	5 004,02	50
167,08	106,97	87,60	0,46	4,71	4,18	-	51,22	-	1 270,61	51
1 037,84	644,59	527,20	62,89	17,39	38,97	0,04	120,22	216,63	3 733,41	52
873,82	554,38	437,21	48,14	20,09	39,22	0,09	98,75	161,29	3 847,94	53
1 050,43	650,68	537,55	66,29	13,53	26,29	-	149,77	210,15	3 407,52	54
1 698,82	1 011,07	877,52	114,31	19,49	83,01	-	107,44	477,80	4 400,13	55
819,19	582,08	513,37	4,71	36,70	67,55	-	59,95	72,92	4 277,76	56
462,99	365,17	321,08	23,44	- 1,32	31,05	0,52	65,94	1,64	2 905,23	57
1 646,14	1 166,55	879,91	158,25	20,04	15,45	-	114,42	329,68	3 783,55	58
970,12	664,02	418,50	147,21	-	17,60	-	262,98	25,53	3 776,04	59
835,55	339,12	243,37	34,50	15,40	18,31	-	63,17	399,55	3 799,16	60
771,65	196,23	128,74	10,00	17,80	18,89	0,29	71,31	467,14	3 477,83	61
1 196,61	697,65	530,71	68,60	3,28	61,43	0,04	92,91	341,30	4 405,81	62
164,55	136,18	104,78	5,03	1,90	2,80	0,04	23,15	0,47	1 034,25	63
1 032,06	561,46	425,93	63,57	1,38	58,63	-	69,75	340,84	3 371,56	64
867,75	496,27	355,62	68,58	1,09	76,77	-	54,32	239,31	3 240,30	65
1 444,82	726,34	600,49	53,13	2,28	11,39	-	114,31	590,49	3 682,12	66
1 794,31	846,95	784,21	7,28	-	-	-	52,52	894,84	4 274,50	67
947,77	349,47	216,44	18,68	-	2,87	-	121,58	473,85	3 166,28	68
432,64	309,68	195,82	55,14	7,39	2,03	-	60,44	53,09	2 976,49	69
675,89	633,79	467,49	51,59	-	15,62	-	26,47	-	2 965,39	70
596,52	304,95	241,34	5,33	-	237,49	-	54,07	0,02	2 914,48	71
692,37	422,30	359,73	37,44	-	16,20	-	105,77	148,09	3 409,31	72
1 554,95	635,44	535,84	2,38	2,57	197,73	-	11,35	707,86	3 682,55	73
1 319,39	973,95	607,18	328,40	-	8,74	-	32,56	304,14	3 907,82	74
431,42	148,33	121,90	4,61	-	66,64	-	34,44	182,01	2 795,93	75
864,96	567,84	252,96	236,00	-	16,47	-	40,78	239,87	2 998,43	76
1 966,32	670,36	490,39	6,59	-	28,73	-	28,10	1 239,14	4 228,57	77
1 047,96	670,28	536,92	42,81	0,41	5,71	-	73,02	298,53	3 324,24	78
1 529,95	825,86	698,84	55,13	5,96	38,21	0,01	75,13	584,78	5 379,19	79
106,71	53,15	39,24	0,03	0,50	3,23	-	22,14	27,69	1 179,89	80
1 423,24	772,71	659,60	55,11	5,46	34,98	0,01	52,99	557,09	4 199,30	81

und Umlagen, Schuldendiensthilfen.- 4) Ohne bzw. abzüglich Steuerbeteiligungen.

Lfd. Nr.	Gemeinden und Gemeindeverbände	Einnahmen des Verwaltungshaushalts								
		zusammen	Steuern 4) (netto), u. steuer- ähnliche Einnahmen	Ge- bühren, zweck- gebundene Abgaben	Einnahmen aus wirtsch. Tätig- keit	Zins- einnahmen	laufd. Übertragungen 3)			sonstige Einnahmen des Verwal- tungs- haushalts
							ins- gesamt	darunter von		
								Bund und Land	Gemeinden/ Gv, Zweck- verbänden	
		19	20	21	22	23	24	25	26	27
30	Sailauf	2 184,82	1 149,44	359,74	54,48	0,00	469,65	404,16	7,19	151,51
31	*Schöllkrippen, Markt	2 273,57	1 113,07	259,60	103,91	0,67	621,31	587,73	11,01	175,01
32	Stockstadt a.Main	4 284,18	1 964,83	1 155,84	29,73	0,46	620,99	335,85	1,31	512,33
33	Waldaschaff	2 316,65	1 042,49	386,03	93,68	0,00	669,56	585,54	53,73	124,89
34	Landkreis Bad Kissingen	3 331,23	1 150,83	308,26	106,97	7,36	1 671,86	1 002,65	551,31	85,94
35	Kreisverwaltung	962,96	0,35	3,53	4,41	0,24	951,45	381,82	531,77	2,98
36	Kreisangehörige Gemeinden davon mit	2 368,27	1 150,49	304,73	102,56	7,12	720,41	620,83	19,54	82,96
37	3000 und mehr Einwohnern	2 318,87	1 108,65	321,12	88,51	9,42	722,18	628,71	18,64	68,99
38	1000 b. u. 3000 Einwohnern	2 539,31	1 350,39	262,10	143,63	0,03	664,15	567,81	11,59	119,00
39	unter 1000 Einwohnern Einzelergebnisse d. Gemeinden mit 3000 und mehr Einwohnern	2 405,77	841,29	204,87	160,14	0,01	1 029,67	774,39	88,83	169,79
40	Bad Bocklet, Markt	1 838,94	1 035,76	154,70	60,79	0,48	540,93	511,54	3,72	46,28
41	Bad Brückenau, Stadt	1 831,48	999,11	60,97	63,05	-	675,43	604,30	54,17	32,91
42	Bad Kissingen, Große Kreisstadt	2 472,89	1 245,27	433,82	94,34	30,97	627,35	610,02	6,12	41,15
43	Burkardroth, Markt	2 249,20	841,95	265,11	53,15	2,08	973,32	822,52	3,65	113,60
44	Hammelburg, Stadt	2 076,67	1 269,78	165,20	107,23	0,22	505,34	416,64	10,82	28,90
45	*Maßbach, Markt	2 499,89	952,44	257,15	129,45	0,00	1 068,26	780,18	46,85	92,59
46	Münnerstadt, Stadt	2 567,94	990,93	423,65	60,96	-	927,18	707,91	68,54	165,22
47	Nüdlingen	3 239,57	1 073,51	1 181,26	102,63	2,50	794,63	665,26	13,95	85,04
48	Oberthulba, Markt	2 393,31	1 046,11	254,71	123,66	0,00	824,52	670,62	2,67	144,30
49	Oerlenbach	2 004,73	1 149,71	18,36	92,82	0,00	712,95	705,13	2,35	30,89
50	Landkreis Rhön-Grabfeld	3 804,83	1 200,06	265,87	172,89	0,52	1 946,39	1 063,82	711,55	219,09
51	Kreisverwaltung	1 121,44	0,34	9,68	12,28	0,19	1 084,13	383,10	676,39	14,82
52	Kreisangehörige Gemeinden davon mit	2 683,39	1 199,72	256,20	160,61	0,34	862,26	680,72	35,16	204,27
53	3000 und mehr Einwohnern	2 968,97	1 480,25	270,70	150,41	0,47	784,55	579,72	57,19	282,61
54	1000 b. u. 3000 Einwohnern	2 341,65	895,84	238,82	173,87	0,28	921,20	766,73	16,73	111,65
55	unter 1000 Einwohnern Einzelergebnisse d. Gemeinden mit 3000 und mehr Einwohnern	2 670,52	1 073,85	255,62	157,37	0,02	986,92	809,27	5,98	196,74
56	Bad Neustadt/Saale, Stadt	3 465,62	1 863,08	280,41	100,12	1,12	766,99	558,40	84,30	453,91
57	Bischofsheim i.d.Rhön, Stadt	2 438,70	881,51	301,33	185,92	0,09	909,82	744,86	3,90	160,02
58	*Hohenroth	2 121,86	835,24	282,96	162,34	0,06	741,39	713,88	1,23	99,87
59	Bad Königshofen/G., Stadt	2 805,27	1 415,31	202,89	138,04	-	750,29	529,10	73,16	298,74
60	*Mellrichstadt, Stadt	2 937,55	1 693,72	244,45	209,31	-	670,95	359,25	71,05	119,11
61	*Ostheim v.d.Rhön, Stadt	2 679,93	1 011,22	335,36	244,74	0,04	986,34	759,00	15,51	102,24
62	Landkreis Haßberge	3 397,89	1 114,68	281,76	102,35	1,18	1 794,93	1 039,36	608,14	102,99
63	Kreisverwaltung	1 063,74	-	4,25	4,29	0,45	1 047,59	439,58	569,60	7,17
64	Kreisangehörige Gemeinden davon mit	2 334,15	1 114,68	277,51	98,06	0,73	747,34	599,77	38,54	95,82
65	3000 und mehr Einwohnern	2 373,59	1 191,82	296,77	97,40	0,57	690,79	548,15	46,73	96,24
66	1000 b. u. 3000 Einwohnern	2 214,62	920,09	216,28	97,78	1,23	882,31	725,49	17,50	96,91
67	unter 1000 Einwohnern Einzelergebnisse d. Gemeinden mit 3000 und mehr Einwohnern	2 464,42	769,00	384,98	130,80	0,18	1 118,45	900,23	7,55	61,01
68	*Ebelsbach	2 217,23	979,80	229,49	59,76	0,02	870,78	709,89	5,50	77,38
69	*Ebern, Stadt	2 570,71	1 386,81	250,73	170,51	0,12	672,67	384,01	34,12	89,87
70	Eltmann, Stadt	2 332,43	1 249,29	319,23	62,90	0,01	589,07	449,23	121,68	111,93
71	Haßfurt, Stadt	2 288,75	1 308,30	282,94	105,57	1,72	540,32	419,88	104,83	49,90
72	*Hofheim i.UFr., Stadt	2 730,26	1 154,62	366,82	107,69	1,88	806,16	595,69	2,04	293,09
73	Oberaurach	2 124,76	993,33	176,47	66,28	-	860,93	693,10	5,42	27,76
74	Knetzgau	2 581,89	1 319,31	445,01	59,24	0,03	615,04	592,29	4,01	143,25
75	Königsberg i.Bay., Stadt	2 366,98	1 177,59	370,84	142,70	0,03	578,58	474,15	11,94	97,24
76	Maroldsweisach, Markt	2 125,11	941,45	170,72	124,99	0,02	844,08	705,18	15,03	43,84
77	Sand a.Main	2 262,89	1 000,18	433,10	40,85	-	719,90	680,35	5,84	68,86
78	Zeil a.Main, Stadt	2 283,89	1 023,22	211,68	84,11	0,01	890,61	749,76	59,57	74,27
79	Landkreis Kitzingen	3 864,39	1 361,79	450,60	124,85	2,33	1 758,66	975,43	577,45	166,14
80	Kreisverwaltung	1 073,14	-	84,45	16,20	-	950,61	361,55	559,65	21,87
81	Kreisangehörige Gemeinden	2 791,24	1 361,79	366,15	108,64	2,33	808,05	613,88	17,80	144,27

1) Ohne Verwaltungsgemeinschaften.- 2) Einschl. haushaltstechnischer Verrechnungen.- 3) Erstattungen, Zuweisungen u. Zuschüsse für lfd. Zwecke, allgem. Zuweisungen

\*) Mitglied einer Verwaltungsgemeinschaft.

der Gemeinden 1) und Gemeindeverbände 2)  
EUR je Einwohner -

Einnahmen des Vermögenshaushalts									Brutto-Ausgaben (Verwaltungs- und Vermögens- haushalt zusammen) 4)	Lfd. Nr.
zusammen	Darlehens- rück- flüsse	Ver- äußerung von Vermögen	Beiträge und ähnliche Entgelte	Zuweisungen u. Zuschüsse für Investitionen		Schuldenaufnahmen		sonstige Einnahmen des Vermögens- haushalts		
				ins- gesamt	dar.: von Bund und Land	öffent- licher Bereich	Kredit- marktmittel Inn. Darl.			
28	29	30	31	32	33	34	35	36	37	
1 170,05	-	2,55	1,66	158,17	158,17	-	389,86	617,81	3 354,87	30
1 155,02	-	5,51	31,74	251,85	81,99	-	-	865,92	3 428,59	31
986,46	-	339,39	11,85	37,17	34,02	-	-	598,05	5 270,64	32
1 777,15	-	0,15	2,42	293,35	283,17	-	1 163,45	317,77	4 093,79	33
1 167,28	5,60	79,50	39,15	324,31	315,02	-	89,39	629,33	4 498,51	34
62,93	4,42	0,23	-	58,28	56,45	-	-	-	1 025,89	35
1 104,36	1,19	79,27	39,15	266,03	258,57	-	89,39	629,33	3 472,62	36
900,62	0,58	71,16	37,14	239,51	232,08	-	74,05	478,18	3 219,49	37
1 776,05	0,58	111,80	51,82	361,85	354,46	-	136,14	1 113,87	4 315,37	38
1 468,32	18,41	57,78	5,44	261,41	252,86	-	140,53	984,75	3 874,09	39
594,78	3,53	61,30	193,92	55,53	51,40	-	-	280,50	2 433,72	40
270,37	-	14,49	0,29	255,59	254,67	-	-	-	2 101,86	41
516,40	0,01	62,53	5,95	196,40	196,36	-	251,52	-	2 989,29	42
1 291,69	-	111,31	161,57	173,55	168,50	-	-	845,26	3 540,89	43
1 307,88	2,62	16,79	1,38	228,96	217,14	-	-	1 058,13	3 384,55	44
930,59	-	384,81	34,65	135,31	129,40	-	-	375,83	3 430,49	45
1 347,78	-	21,45	4,88	585,40	585,40	-	-	736,05	3 915,72	46
631,86	-	16,03	2,27	65,37	65,37	-	12,60	535,58	3 871,42	47
847,19	-	31,08	7,66	171,30	170,78	-	-	637,14	3 240,49	48
1 882,02	-	140,48	82,24	485,14	412,56	-	-	1 174,17	3 886,75	49
1 314,56	0,62	62,03	53,21	483,70	458,07	-	148,02	566,98	5 119,39	50
92,51	0,40	0,40	-	86,11	79,28	-	5,60	-	1 213,95	51
1 222,04	0,22	61,63	53,21	397,59	378,79	-	142,42	566,98	3 905,44	52
1 175,67	0,28	38,82	32,62	307,78	286,35	-	83,14	713,03	4 144,64	53
1 129,70	0,20	84,81	76,32	408,06	392,03	-	144,40	415,90	3 471,36	54
1 750,12	-	77,27	59,58	746,81	729,43	-	390,43	476,03	4 420,63	55
1 237,66	0,59	52,93	19,86	148,16	119,41	-	17,45	998,66	4 703,29	56
1 304,33	-	- 4,71	170,63	219,63	219,21	-	-	918,78	3 743,03	57
1 765,43	0,11	9,75	4,09	1 145,41	1 120,11	-	370,49	235,58	3 887,28	58
970,12	-	35,97	17,05	228,41	210,81	-	235,99	452,70	3 775,39	59
843,01	0,18	69,20	1,98	277,18	247,62	-	-	494,48	3 780,55	60
995,21	0,06	21,14	4,66	467,86	461,38	-	59,88	441,61	3 675,14	61
1 107,47	40,22	77,30	60,46	304,63	292,64	-	89,44	535,42	4 505,36	62
131,78	1,46	3,41	-	91,58	89,34	-	35,32	-	1 195,52	63
975,70	38,76	73,89	60,46	213,05	203,30	-	54,12	535,42	3 309,84	64
801,24	53,43	79,73	28,68	169,90	165,29	-	48,69	420,80	3 174,83	65
1 453,43	-	51,23	146,47	298,75	274,10	-	72,92	884,06	3 668,04	66
1 180,28	-	168,87	113,64	760,91	757,91	-	-	136,85	3 644,69	67
948,12	-	64,50	16,19	158,84	135,71	-	-	708,59	3 165,34	68
380,88	2,31	73,92	53,41	84,19	84,19	-	-	167,04	2 951,58	69
120,19	10,15	31,54	15,38	63,13	47,54	-	-	-	2 452,63	70
593,98	233,73	43,94	20,35	150,69	150,69	-	145,27	-	2 882,73	71
650,00	-	60,15	19,41	246,21	246,02	-	-	324,23	3 380,26	72
1 572,10	0,41	3,96	41,36	272,45	262,08	-	-	1 253,92	3 696,86	73
1 042,03	-	19,10	2,73	117,95	117,88	-	-	902,25	3 623,92	74
510,75	-	6,46	26,28	316,42	313,69	-	-	161,59	2 877,74	75
1 047,46	-	50,82	22,44	97,28	86,21	-	311,92	565,00	3 172,56	76
1 965,77	-	82,34	142,83	193,48	190,63	-	-	1 547,12	4 228,66	77
1 123,91	0,10	435,04	9,63	290,58	287,87	-	-	388,57	3 407,80	78
1 654,82	5,19	138,74	64,64	321,92	313,84	-	98,16	1 026,17	5 519,20	79
172,70	-	0,79	-	23,20	21,89	-	12,09	136,62	1 245,84	80
1 482,12	5,19	137,95	64,64	298,72	291,95	-	86,07	889,55	4 273,36	81

und Umlagen, Schuldendiensthilfen.- 4) Ohne bzw. abzüglich Steuerbeteiligungen.

Tab. 2.11 Ausgabe- und Einnahmearten  
- Beträge in

Lfd. Nr.	Gemeinden und Gemeindeverbände	Einwohner am 30.6. des Berichts- jahres	Ausgaben des Verwaltungshaushalts						
			zusammen 4)	Personal- ausgaben	Laufender Sach- aufwand	Zins- ausgaben	Laufende Übertragungen 3) an		Sonstige Ausgaben des Verwal- tungs- haushalts
							öffent- lichen Bereich	andere Bereiche	
		1	2	3	4	5	6	7	8
	davon mit								
82	3000 und mehr Einwohnern	59 639	3 023,82	613,19	698,40	1,58	725,74	421,52	563,38
83	1000 b. u. 3000 Einwohnern	30 194	2 311,30	338,30	374,49	5,31	707,55	441,38	444,28
84	unter 1000 Einwohnern	3 459	2 561,28	318,24	449,00	2,24	817,49	456,25	518,06
	Einzelergebnisse d. Gemeinden mit 3000 und mehr Einwohnern								
85	Dettelbach, Stadt	7 300	3 591,25	653,12	1 074,65	1,29	496,47	661,33	704,38
86	*Iphofen, Stadt	4 837	5 586,59	896,91	1 060,15	1,18	1 899,20	557,09	1 172,07
87	Kitzingen, Große Kreisstadt	22 772	2 703,94	721,37	799,76	3,02	523,69	241,35	414,75
88	*Marktbreit, Stadt	4 028	2 623,95	330,82	422,15	-	892,04	578,58	400,35
89	Prichsenstadt, Stadt	3 163	2 497,90	749,70	454,13	0,29	510,05	372,38	411,35
90	Schwarzach a.Main, Markt	3 690	2 838,40	356,52	348,11	0,36	524,66	647,36	961,39
91	*Volkach, Stadt	8 880	2 547,64	479,76	423,59	0,69	727,92	444,27	471,40
92	*Wiesentheid, Markt	4 969	2 809,01	353,65	459,69	0,42	994,10	458,60	542,56
93	Landkreis Miltenberg	129 886	3 748,24	827,57	672,46	14,92	1 010,52	735,97	486,80
94	Kreisverwaltung	129 886	1 195,53	204,03	223,10	3,69	353,39	411,32	-
95	Kreisangehörige Gemeinden davon mit	129 886	2 552,71	623,53	449,37	11,22	657,13	324,65	486,80
96	3000 und mehr Einwohnern	101 813	2 594,32	640,99	459,21	10,98	635,09	339,83	508,21
97	1000 b. u. 3000 Einwohnern	27 345	2 407,06	568,43	416,34	12,42	733,96	265,82	410,09
98	unter 1000 Einwohnern	728	2 203,79	251,24	312,71	-	853,65	411,02	375,18
	Einzelergebnisse d. Gemeinden mit 3000 und mehr Einwohnern								
99	Amorbach, Stadt	3 970	2 915,53	895,62	697,03	19,87	635,28	237,76	429,97
100	*Bürgstadt, Markt	4 318	2 904,60	741,24	413,31	7,99	840,32	159,43	742,31
101	Eisenfeld, Markt	9 311	2 446,62	838,99	642,89	15,99	515,03	15,93	417,79
102	Erlenbach a.Main, Stadt	10 317	2 407,50	792,31	474,18	11,84	556,90	195,24	377,03
103	Eschau, Markt	3 898	2 342,77	404,45	539,76	9,19	459,94	404,62	524,80
104	Großheubach, Markt	5 088	1 559,32	357,25	321,68	29,99	491,25	359,15	0,00
105	Großwallstadt	4 130	4 690,41	455,80	546,93	1,41	1 235,65	747,42	1 703,19
106	*Kleinheubach, Markt	3 738	2 834,89	537,91	358,47	2,43	1 095,38	291,91	548,78
107	*Kleinwallstadt, Markt	5 723	2 447,21	286,18	322,22	3,74	789,58	503,55	541,94
108	Klingenberg a.Main, Stadt	6 261	2 151,01	606,32	434,00	15,15	633,32	309,71	152,51
109	Leidersbach	4 781	1 695,76	524,48	333,84	2,89	471,97	362,57	0,00
110	Miltenberg, Stadt	9 528	2 750,79	767,87	440,84	2,86	651,13	560,08	328,01
111	Mömlingen	4 876	2 460,17	728,73	301,71	15,28	502,44	120,50	791,50
112	Niedernberg	4 964	2 317,81	457,40	517,25	-	801,67	541,49	-
113	Obernburg a.Main, Stadt	8 737	2 902,28	830,91	508,66	12,97	556,20	303,30	690,24
114	Sulzbach a.Main, Markt	7 380	2 538,61	370,40	347,86	7,85	490,73	513,32	808,45
115	Wörth a.Main, Stadt	4 793	3 334,55	867,30	537,58	26,60	547,37	337,42	1 018,28
116	Landkreis Main-Spessart	127 158	3 893,29	742,20	787,99	15,23	1 208,74	632,66	506,47
117	Kreisverwaltung	127 158	1 097,23	184,44	291,29	4,46	356,45	260,60	-
118	Kreisangehörige Gemeinden davon mit	127 158	2 796,06	557,76	496,70	10,78	852,29	372,06	506,47
119	3000 und mehr Einwohnern	82 420	2 975,88	651,26	521,36	11,37	864,51	364,26	563,12
120	1000 b. u. 3000 Einwohnern	39 458	2 484,03	399,11	460,71	10,79	820,92	378,05	414,43
121	unter 1000 Einwohnern	5 280	2 321,00	283,80	380,61	1,43	895,99	449,15	310,01
	Einzelergebnisse d. Gemeinden mit 3000 und mehr Einwohnern								
122	Arnstein, Stadt	8 228	2 393,44	695,64	477,81	6,37	526,91	295,68	391,03
123	Eußenheim	3 121	2 536,89	462,49	459,06	21,14	558,53	360,41	675,26
124	Frammersbach, Markt	4 567	3 927,52	546,64	1 180,29	14,29	666,99	458,91	1 060,40
125	Gemünden a.Main, Stadt	10 068	2 405,11	671,22	421,57	4,24	598,13	318,08	391,86
126	Karlstadt, Stadt	15 023	2 283,73	675,59	377,10	3,81	615,24	397,63	214,36
127	*Kreuzwertheim, Markt	3 948	2 614,56	147,81	480,28	-	920,68	448,36	617,44
128	Triefenstein, Markt	4 435	2 576,81	395,80	404,60	11,80	602,88	408,24	753,50
129	Lohr a.Main, Stadt	15 125	2 519,74	825,77	490,25	5,35	732,32	392,09	73,96
130	Marktheidenfeld, Stadt	11 410	5 875,38	960,69	831,74	44,91	2 088,44	268,30	1 681,30
131	*Zellingen, Markt	6 495	2 201,84	202,61	263,41	1,16	869,84	403,38	461,45
132	Landkreis Schweinfurt	117 160	3 361,88	659,57	577,51	4,99	864,34	706,72	548,76
133	Kreisverwaltung	117 160	937,70	220,31	129,74	0,88	329,84	256,93	-
134	Kreisangehörige Gemeinden	117 160	2 424,19	439,26	447,78	4,11	534,50	449,78	548,76

1) Ohne Verwaltungsgemeinschaften.- 2) Einschl. haushaltstechnischer Verrechnungen.- 3) Erstattungen, Zuweisungen u. Zuschüsse für lfd. Zwecke, allgem. Zuweisungen

\*) Mitglied einer Verwaltungsgemeinschaft.

der Gemeinden 1) und Gemeindeverbände 2)  
EUR je Einwohner -

Ausgaben des Vermögenshaushalts									Brutto-Ausgaben (Verwaltungs- und Vermögens- haushalt zusammen) 4)	Lfd. Nr.
zusammen	Sachinvestitionen		Investitions- Zuweis. u. Darlehen an		Tilgungen an		Sonstige Ausgaben des Vermögens- haushalts			
	ins- gesamt	darunter:  Bau- maßnahmen	Erwerb von unbewegl. Vermögen	öffent- lichen Bereich	andere Bereiche	öffent- lichen Bereich		andere Bereiche		
9	10	11	12	13	14	15	16	17	18	
1 110,39	720,93	605,39	49,06	3,27	30,88	0,02	34,63	320,65	4 134,21	82
2 028,35	929,74	815,20	70,42	8,40	46,51	-	85,57	958,13	4 339,65	83
1 535,19	294,60	236,03	25,63	17,52	4,93	-	85,23	1 132,91	4 096,47	84
889,59	701,78	576,63	62,78	1,09	19,47	-	25,36	141,89	4 480,83	85
2 997,15	1 250,56	1 003,71	156,47	5,06	50,40	-	61,72	1 629,42	8 583,75	86
541,47	451,75	348,35	6,63	-	27,26	-	46,72	15,74	3 245,41	87
544,56	417,87	338,05	59,08	-	93,90	-	-	32,78	3 168,51	88
2 768,24	662,36	634,52	18,32	7,59	4,37	0,39	5,22	2 088,31	5 266,14	89
1 763,78	1 630,72	1 532,76	67,19	-	77,80	-	28,02	27,24	4 602,19	90
801,76	664,77	533,62	93,81	-	4,07	-	23,73	109,20	3 349,40	91
1 675,10	1 174,81	1 075,67	36,82	27,89	24,09	-	37,73	410,57	4 484,11	92
1 099,73	627,69	499,19	30,79	18,32	54,80	0,08	84,22	314,61	4 847,97	93
98,10	72,99	51,73	0,03	1,88	-	-	23,24	-	1 293,63	94
1 001,63	554,70	447,46	30,76	16,44	54,80	0,08	60,98	314,61	3 554,33	95
966,39	571,86	458,48	35,70	13,36	49,94	0,02	54,22	276,98	3 560,70	96
1 112,49	499,79	413,03	13,17	27,58	74,38	0,29	87,77	422,68	3 519,55	97
1 766,06	218,31	199,04	-	29,41	-	-	-	1 518,33	3 969,85	98
1 354,74	646,28	606,59	0,47	5,46	319,56	-	29,57	353,87	4 270,27	99
2 757,73	1 145,33	1 023,40	65,61	41,03	7,65	-	52,71	1 511,02	5 662,33	100
535,73	400,04	319,34	13,14	-	18,69	-	28,21	88,78	2 982,35	101
555,71	339,19	192,02	8,23	16,43	0,12	-	66,50	133,47	2 963,21	102
2 098,59	918,15	843,29	11,28	16,41	8,47	-	112,09	1 043,47	4 441,36	103
242,02	95,70	83,72	0,37	9,31	-	-	137,01	-	1 801,34	104
1 653,59	1 013,80	821,55	0,66	-	1,15	-	-	638,64	6 344,00	105
1 203,21	864,40	727,20	67,48	62,61	13,26	-	4,55	258,40	4 038,10	106
996,22	821,12	471,56	279,46	8,82	7,25	-	24,38	134,66	3 443,43	107
673,25	555,65	499,72	2,05	-	21,18	-	96,41	0,00	2 824,25	108
654,60	604,76	514,24	4,08	16,40	3,95	-	29,49	0,00	2 350,36	109
983,52	501,08	368,11	65,57	41,57	345,22	-	11,37	84,28	3 734,31	110
1 122,04	690,19	514,22	37,40	-	2,98	0,40	60,82	367,64	3 582,21	111
208,44	208,44	190,45	0,04	-	-	-	-	-	2 526,25	112
1 092,43	445,85	398,71	0,14	-	1,14	-	69,65	575,78	3 994,71	113
816,39	750,73	619,96	8,73	16,47	1,22	-	43,71	4,27	3 355,00	114
1 074,89	484,79	368,98	70,34	-	0,95	-	178,53	410,62	4 409,44	115
1 502,23	657,50	533,50	43,54	7,70	107,56	0,81	82,47	646,19	5 395,52	116
206,14	102,70	92,97	0,54	0,64	75,02	-	27,78	-	1 303,37	117
1 296,09	554,80	440,53	43,00	7,06	32,54	0,81	54,70	646,19	4 092,15	118
1 253,05	460,09	349,63	39,31	4,53	38,62	0,03	49,65	700,13	4 228,92	119
1 413,91	755,50	634,69	50,20	10,76	23,29	2,53	64,64	557,19	3 897,94	120
1 087,59	533,32	408,52	46,84	18,94	6,74	-	59,17	469,41	3 408,59	121
646,30	287,35	173,08	61,82	-	110,69	-	62,95	185,31	3 039,73	122
1 636,77	774,02	737,59	-	-	127,21	-	80,74	654,80	4 173,66	123
1 298,11	447,37	411,87	1,93	38,25	2,12	-	103,94	706,43	5 225,63	124
504,18	282,89	206,74	2,59	-	9,02	-	63,28	148,99	2 909,29	125
652,06	519,71	326,82	75,71	-	77,36	-	38,42	16,57	2 935,79	126
582,30	535,79	445,33	40,77	0,84	5,65	-	-	40,01	3 196,86	127
1 438,17	238,80	181,04	3,28	-	67,39	0,11	56,75	1 075,12	4 014,99	128
554,82	216,80	123,59	37,63	-	4,14	-	11,55	322,33	3 074,56	129
4 233,42	919,26	819,67	2,49	-	1,20	-	94,50	3 218,46	10 108,80	130
1 028,09	538,79	374,91	121,01	30,02	33,15	0,36	19,80	405,97	3 229,94	131
1 409,96	750,02	641,15	53,42	16,55	19,69	0,09	40,75	582,86	4 771,84	132
197,96	153,10	146,55	0,45	1,44	- 1,22	0,04	5,80	38,79	1 135,66	133
1 212,00	596,91	494,60	52,97	15,11	20,90	0,05	34,95	544,07	3 636,18	134

und Umlagen, Schuldendiensthilfen.- 4) Ohne bzw. abzüglich Steuerbeteiligungen.

Lfd. Nr.	Gemeinden und Gemeindeverbände	Einnahmen des Verwaltungshaushalts								sonstige Einnahmen des Verwal- tungs- haushalts
		zusammen	Steuern 4) (netto), u. steuer- ähnliche Einnahmen	Ge- bühren, zweck- gebundene Abgaben	Einnahmen aus wirtsch. Tätig- keit	Zins- einnahmen	laufd. Übertragungen 3)			
							ins- gesamt	darunter von		
								Bund und Land	Gemeinden/ Gv, Zweck- verbänden	
		19	20	21	22	23	24	25	26	27
	davon mit									
82	3000 und mehr Einwohnern	3 057,55	1 536,29	419,05	105,00	3,45	815,96	579,78	23,30	177,81
83	1000 b. u. 3000 Einwohnern	2 292,88	1 036,50	269,07	117,77	0,30	784,11	664,29	8,54	85,13
84	unter 1000 Einwohnern	2 549,98	1 192,68	301,45	91,85	0,92	880,75	761,69	3,74	82,33
	Einzelergebnisse d. Gemeinden									
	mit 3000 und mehr Einwohnern									
85	Dettelbach, Stadt	3 605,87	1 494,02	1 013,52	58,25	0,01	849,04	536,68	7,51	191,03
86	*Iphofen, Stadt	5 745,25	3 463,12	1 041,57	425,32	27,09	561,14	475,40	6,51	227,01
87	Kitzingen, Große Kreisstadt	2 784,58	1 315,08	268,48	74,31	2,97	936,34	655,54	46,42	187,41
88	*Marktbreit, Stadt	2 598,04	1 579,25	302,17	78,67	0,84	530,57	354,15	22,92	106,53
89	Prichsenstadt, Stadt	2 425,33	949,59	351,16	106,11	-	825,07	614,64	9,77	193,39
90	Schwarzach a.Main, Markt	2 815,99	1 186,94	299,19	64,90	0,90	883,24	653,84	5,98	380,82
91	*Volkach, Stadt	2 554,13	1 313,46	184,77	75,22	0,01	908,46	635,36	3,94	72,20
92	*Wiesentheid, Markt	2 740,64	1 732,82	275,43	106,10	0,00	473,99	403,91	13,28	152,30
93	Landkreis Miltenberg	3 782,85	1 338,28	397,59	135,58	1,08	1 683,58	987,49	531,84	226,73
94	Kreisverwaltung	1 120,43	0,01	101,26	19,67	0,59	969,53	438,37	512,24	29,38
95	Kreisangehörige Gemeinden	2 662,42	1 338,28	296,33	115,91	0,50	714,06	549,12	19,59	197,34
	davon mit									
96	3000 und mehr Einwohnern	2 735,33	1 430,53	294,33	110,82	0,59	692,14	521,90	18,61	206,92
97	1000 b. u. 3000 Einwohnern	2 403,28	1 009,35	302,68	135,90	0,17	791,57	647,34	23,60	163,61
98	unter 1000 Einwohnern	2 199,24	791,81	336,62	77,80	0,00	868,02	667,77	5,87	124,99
	Einzelergebnisse d. Gemeinden									
	mit 3000 und mehr Einwohnern									
99	Amorbach, Stadt	2 908,04	1 123,70	421,79	250,41	0,93	968,06	681,88	49,58	143,15
100	*Bürgstadt, Markt	2 911,67	2 025,85	212,60	157,64	0,00	465,48	270,46	59,15	50,10
101	Elsenfeld, Markt	2 444,50	1 073,85	330,99	94,43	0,00	655,89	634,52	19,29	289,34
102	Erlenbach a.Main, Stadt	2 392,69	1 007,90	307,70	89,53	0,00	795,56	628,78	15,24	192,01
103	Eschau, Markt	2 294,77	992,18	291,94	64,38	0,01	768,47	691,70	31,33	177,79
104	Großheubach, Markt	2 253,47	1 405,61	292,50	36,47	0,00	510,83	508,50	2,25	8,07
105	Großwallstadt	4 523,05	2 790,89	640,16	137,31	0,55	586,57	327,83	19,14	367,57
106	*Kleinheubach, Markt	2 833,68	1 793,64	265,51	70,97	0,01	522,06	311,88	15,97	181,48
107	*Kleinwallstadt, Markt	2 458,00	1 217,33	192,57	108,09	0,00	769,36	595,97	9,83	170,65
108	Klingenberg a.Main, Stadt	2 261,59	1 333,40	186,14	86,74	2,92	562,69	457,86	31,59	89,70
109	Leidersbach	1 871,45	994,47	151,57	63,21	-	659,97	658,45	1,52	2,23
110	Miltenberg, Stadt	2 735,25	1 398,01	331,96	166,29	0,97	669,53	296,17	22,90	168,48
111	Mömlingen	2 454,29	953,42	326,22	91,40	3,07	842,36	699,34	15,59	237,81
112	Niedernberg	4 631,55	3 876,48	235,11	120,45	0,39	368,67	348,84	3,11	30,45
113	Obernburg a.Main, Stadt	2 855,69	1 198,17	329,92	112,07	1,03	795,69	513,41	17,95	418,81
114	Sulzbach a.Main, Markt	2 486,77	1 116,85	236,50	60,60	-	798,57	638,13	8,89	274,25
115	Wörth a.Main, Stadt	3 285,74	1 418,23	274,30	212,35	0,09	853,09	517,12	8,41	527,68
116	Landkreis Main-Spessart	3 927,24	1 312,98	381,15	175,95	1,53	1 824,89	946,63	723,33	230,75
117	Kreisverwaltung	1 227,45	0,56	72,83	3,06	-	1 073,75	350,28	700,06	77,25
118	Kreisangehörige Gemeinden	2 699,79	1 312,41	308,32	172,89	1,53	751,14	596,36	23,26	153,50
	davon mit									
119	3000 und mehr Einwohnern	2 788,85	1 461,80	275,33	152,75	2,20	719,39	551,60	26,98	177,39
120	1000 b. u. 3000 Einwohnern	2 527,04	1 010,54	380,94	215,65	0,34	811,55	681,65	17,19	108,01
121	unter 1000 Einwohnern	2 600,49	1 236,57	280,61	167,65	0,00	795,15	657,58	10,58	120,50
	Einzelergebnisse d. Gemeinden									
	mit 3000 und mehr Einwohnern									
122	Arnstein, Stadt	2 394,69	1 100,53	355,36	83,44	0,13	811,63	716,14	4,20	43,59
123	Eußenheim	2 541,15	868,82	268,80	158,07	0,49	858,16	790,64	12,95	386,81
124	Frammersbach, Markt	4 041,88	1 562,82	1 135,66	275,25	0,01	628,68	456,88	6,19	439,45
125	Gemünden a.Main, Stadt	2 387,19	1 167,06	118,70	125,03	0,01	828,93	658,68	64,66	147,47
126	Karlstadt, Stadt	2 275,13	1 241,26	97,38	154,44	4,94	737,14	564,20	5,94	39,99
127	*Kreuzwertheim, Markt	2 562,31	1 506,66	263,12	166,45	3,80	510,03	476,40	4,06	112,25
128	Triefenstein, Markt	2 633,53	1 513,18	340,50	65,93	-	621,98	591,10	10,45	91,93
129	Lohr a.Main, Stadt	2 392,64	1 277,21	164,44	209,69	1,87	660,60	437,01	49,06	78,83
130	Marktheidenfeld, Stadt	4 667,77	2 834,52	414,23	121,09	5,34	720,05	427,36	48,20	572,54
131	*Zellingen, Markt	2 202,64	1 056,30	203,66	164,87	-	718,35	603,57	4,03	59,45
132	Landkreis Schweinfurt	3 345,35	1 168,60	262,53	84,73	3,29	1 704,04	1 056,34	517,83	122,17
133	Kreisverwaltung	933,06	0,08	2,84	3,85	1,19	913,78	419,35	485,71	11,32
134	Kreisangehörige Gemeinden	2 412,29	1 168,52	259,69	80,87	2,10	790,26	636,99	32,12	110,85

1) Ohne Verwaltungsgemeinschaften.- 2) Einschl. haushaltstechnischer Verrechnungen.- 3) Erstattungen, Zuweisungen u. Zuschüsse für lfd. Zwecke, allgem. Zuweisungen

\*) Mitglied einer Verwaltungsgemeinschaft.



der Gemeinden 1) und Gemeindeverbände 2)  
EUR je Einwohner -

Einnahmen des Vermögenshaushalts									Brutto-Ausgaben (Verwaltungs- und Vermögens- haushalt zusammen) 4)	Lfd. Nr.
zusammen	Darlehens- rück- flüsse	Ver- äußerung von Vermögen	Beiträge und ähnliche Entgelte	Zuweisungen u. Zuschüsse für Investitionen		Schuldenaufnahmen		sonstige Einnahmen des Vermögens- haushalts		
				ins- gesamt	dar.: von Bund und Land	öffent- licher Bereich	Kredit- marktmittel Inn. Darl.			
28	29	30	31	32	33	34	35	36	37	
1 213,36	7,95	95,45	72,00	239,08	236,46	-	48,34	750,55	4 270,92	82
2 004,82	0,33	229,95	52,32	381,53	366,16	-	170,46	1 170,22	4 297,70	83
1 553,10	-	67,75	45,20	604,12	600,75	-	-	836,02	4 103,08	84
898,86	1,16	59,31	85,78	188,31	185,98	-	-	564,30	4 504,73	85
3 016,88	0,16	287,34	21,71	326,82	304,68	-	595,97	1 784,88	8 762,13	86
746,53	19,61	43,09	27,30	150,79	150,44	-	-	505,75	3 531,11	87
546,42	2,06	86,20	3,03	53,62	53,62	-	-	401,51	3 144,46	88
2 764,42	3,16	21,79	68,20	228,14	228,14	-	-	2 443,13	5 189,75	89
1 982,76	-	108,86	2,83	1 242,28	1 242,28	-	-	628,78	4 798,75	90
799,59	-	0,60	62,79	120,60	118,72	-	-	615,59	3 353,72	91
1 780,65	-	415,61	431,75	256,90	255,45	-	-	676,39	4 521,29	92
988,79	6,68	49,51	19,38	290,91	270,36	-	60,60	561,70	4 771,64	93
20,53	0,06	0,09	-	20,38	20,13	-	-	-	1 140,96	94
968,26	6,62	49,42	19,38	270,53	250,24	-	60,60	561,70	3 630,68	95
923,24	8,44	55,30	20,70	237,92	214,96	-	62,16	538,71	3 658,56	96
1 114,72	-	28,86	14,86	393,74	382,82	-	56,42	620,83	3 518,00	97
1 763,60	-	-	4,77	203,66	203,66	-	-	1 555,17	3 962,84	98
1 356,35	-	22,32	6,86	896,18	893,66	-	-	430,99	4 264,39	99
2 765,69	-	15,02	3,30	593,99	379,35	-	-	2 153,39	5 677,36	100
518,33	-	147,31	9,74	63,61	63,61	-	-	297,66	2 962,83	101
511,87	-	24,23	3,12	248,71	213,20	-	-	235,80	2 904,56	102
2 124,09	-	92,19	300,68	524,81	524,81	-	799,64	406,77	4 418,85	103
53,82	-	18,75	9,22	25,85	25,85	-	-	0,00	2 307,29	104
1 653,50	-	14,79	12,71	153,17	39,60	-	-	1 472,84	6 176,56	105
1 203,55	-	77,07	0,60	65,18	49,29	-	-	1 060,69	4 037,22	106
623,28	-	4,32	-	136,87	136,19	-	-	482,09	3 081,28	107
792,86	117,87	63,76	78,90	50,58	49,86	-	223,61	258,13	3 054,45	108
54,35	-	0,25	-	48,71	48,71	-	5,39	0,00	1 925,80	109
820,13	1,18	210,39	2,80	415,81	383,36	-	-	189,96	3 555,38	110
1 118,39	-	0,15	0,07	208,69	201,96	-	79,16	830,32	3 572,68	111
114,63	-	1,00	18,84	94,79	74,44	-	-	-	4 746,17	112
1 092,43	12,75	1,16	1,43	148,20	148,02	-	-	928,90	3 948,12	113
915,71	-	2,27	1,52	375,20	375,20	-	-	536,72	3 402,48	114
1 617,35	- 0,16	122,80	6,56	217,43	206,41	-	292,09	978,63	4 903,09	115
1 198,67	0,95	57,95	61,99	214,90	207,09	0,79	106,88	755,21	5 125,90	116
42,00	-	0,01	-	41,98	41,81	-	-	-	1 269,45	117
1 156,67	0,95	57,94	61,99	172,92	165,28	0,79	106,88	755,21	3 856,46	118
1 105,66	0,13	71,45	56,44	127,80	117,42	-	39,57	810,26	3 894,51	119
1 300,86	2,53	29,90	64,51	246,71	244,44	2,53	261,77	692,90	3 827,90	120
875,38	1,89	56,46	129,96	325,75	320,75	-	-	361,32	3 475,87	121
642,79	-	16,08	14,24	258,23	228,87	-	-	354,24	3 037,48	122
1 613,62	-	11,36	11,43	273,27	239,52	-	768,98	548,58	4 154,77	123
1 295,80	-	1,50	347,75	216,13	216,13	-	-	730,43	5 337,68	124
458,82	0,06	11,23	-	71,91	51,05	-	-	375,62	2 846,01	125
436,92	0,20	107,56	72,26	64,63	61,67	-	-	192,27	2 712,05	126
1 246,82	-	103,78	17,14	191,81	191,46	-	-	934,09	3 809,13	127
1 440,53	-	8,55	13,68	141,87	107,21	-	-	1 276,44	4 074,05	128
346,96	0,47	65,18	88,89	57,78	51,24	-	-	134,64	2 739,60	129
3 529,94	-	191,75	20,19	99,53	99,53	-	-	3 218,46	8 197,71	130
1 057,25	-	56,10	18,74	227,55	227,55	-	132,64	622,21	3 259,89	131
1 438,10	7,51	76,11	29,75	276,03	242,12	-	116,74	931,95	4 783,44	132
169,44	1,28	0,08	-	77,01	76,96	-	91,07	-	1 102,50	133
1 268,65	6,23	76,03	29,75	199,02	165,16	-	25,67	931,95	3 680,94	134

und Umlagen, Schuldendiensthilfen.- 4) Ohne bzw. abzüglich Steuerbeteiligungen.

Tab. 2.11 Ausgabe- und Einnahmearten  
- Beträge in

Lfd. Nr.	Gemeinden und Gemeindeverbände	Einwohner am 30.6. des Berichts- jahres	Ausgaben des Verwaltungshaushalts						
			zusammen 4)	Personal- ausgaben	Laufender Sach- aufwand	Zins- ausgaben	Laufende Übertragungen 3) an		Sonstige Ausgaben des Verwal- tungs- haushalts
							öffent- lichen Bereich	andere Bereiche	
		1	2	3	4	5	6	7	8
	davon mit								
135	3000 und mehr Einwohnern	98 861	2 491,00	464,20	465,72	4,32	518,41	459,00	579,35
136	1000 b. u. 3000 Einwohnern	16 448	2 065,24	318,24	350,00	3,10	618,85	402,92	372,13
137	unter 1000 Einwohnern	1 851	2 045,36	182,73	358,03	1,84	644,29	373,55	484,92
	Einzelergebnisse d. Gemeinden mit 3000 und mehr Einwohnern								
138	Bergheimfeld	5 331	2 097,18	400,22	363,76	2,77	581,94	467,73	280,76
139	Dittellbrunn	7 488	2 677,22	745,21	337,38	3,62	424,20	656,59	510,22
140	Euerbach	3 029	2 071,10	372,79	262,69	7,02	595,86	376,19	456,55
141	*Gerolzhofen, Stadt	6 883	2 496,87	320,77	472,81	18,54	674,84	575,45	434,47
142	Gochsheim	6 447	4 111,53	528,71	1 595,52	2,58	490,49	748,14	746,08
143	Grafenrheinfeld	3 479	4 170,35	1 048,59	641,57	-	748,22	242,91	1 489,06
144	Grettsdorf	4 333	2 129,97	745,10	306,78	5,34	466,21	96,60	509,95
145	Kolitzheim	5 778	2 283,68	437,70	431,23	0,17	512,19	452,43	449,95
146	Niederwerrn	8 925	1 722,83	298,23	237,44	-	381,29	414,04	391,83
147	Poppenhausen	4 500	1 934,84	286,24	312,86	-	307,38	356,91	671,44
148	Röthlein	4 509	2 314,18	386,93	328,34	1,08	556,60	537,92	503,30
149	Schonungen	7 783	2 304,56	406,19	455,91	15,16	437,72	550,40	439,18
150	Schwebheim	4 210	2 640,54	473,80	265,46	0,04	591,51	567,46	742,29
151	Sennfeld	4 598	3 436,14	536,00	1 016,16	-	779,00	196,79	908,19
152	Stadtlauringen, Markt	4 141	2 249,01	617,40	316,60	-	485,26	125,42	704,32
153	Üchtelhausen	3 877	2 192,79	406,64	264,02	12,53	417,15	472,47	619,98
154	Wasserlosen	3 355	2 097,97	363,96	275,05	5,73	504,90	523,89	424,43
155	Werneck, Markt	10 195	2 345,56	329,29	351,53	0,46	557,28	466,20	640,81
156	Landkreis Würzburg	165 237	3 412,47	660,06	548,43	9,31	993,04	775,99	425,64
157	Kreisverwaltung	165 237	1 036,21	195,72	128,06	3,52	338,96	369,96	-
158	Kreisangehörige Gemeinden davon mit	165 237	2 376,26	464,34	420,38	5,79	654,08	406,03	425,64
159	3000 und mehr Einwohnern	111 798	2 403,04	484,05	430,64	6,38	629,65	430,97	421,34
160	1000 b. u. 3000 Einwohnern	48 357	2 337,42	437,33	405,33	4,76	698,57	355,90	435,53
161	unter 1000 Einwohnern	5 082	2 156,79	287,76	337,95	2,61	768,14	334,20	426,12
	Einzelergebnisse d. Gemeinden mit 3000 und mehr Einwohnern								
162	*Bergheim	3 875	2 187,19	216,76	238,78	10,96	794,26	432,92	493,51
163	*Eibelsdorf, Stadt	3 133	3 384,86	249,75	473,91	6,81	943,90	816,26	894,23
164	Eisingen	3 404	2 014,71	364,98	263,09	9,78	643,85	403,69	329,32
165	*Esenfeld	5 427	2 653,02	211,75	340,15	0,42	985,16	670,68	444,86
166	Gerbrunn	6 519	2 592,04	403,49	421,58	7,66	494,49	572,97	691,85
167	*Giebelstadt, Markt	5 664	2 387,85	202,65	437,81	-	793,30	561,02	393,07
168	Güntersleben	4 499	2 489,23	613,11	377,68	1,22	432,26	665,34	399,62
169	*Hettstadt	3 620	2 162,28	468,44	243,63	10,39	811,35	357,73	270,74
170	Höchberg, Markt	9 605	2 766,41	484,82	631,09	0,65	567,23	452,82	629,81
171	Kürnach	4 926	2 312,87	350,02	364,60	6,70	654,10	509,45	428,00
172	*Margethöchheim	3 198	2 073,35	207,44	302,84	4,81	682,62	343,56	532,08
173	Ochsenfurt, Stadt	11 360	2 032,32	705,49	401,45	11,71	530,86	243,02	139,79
174	Randersacker, Markt	3 532	2 533,54	768,43	576,07	5,76	491,20	111,79	580,29
175	Reichenberg, Markt	4 263	2 508,21	725,93	551,71	3,83	612,69	410,69	203,36
176	Rimpar, Markt	7 819	2 464,45	732,40	561,64	21,38	511,26	141,90	495,87
177	Rottendorf	5 496	3 526,67	493,11	397,68	-	831,56	482,26	1 322,06
178	Leinach	3 124	2 119,88	443,18	379,92	8,20	475,41	433,86	379,30
179	Unterpleichfeld	3 173	2 296,86	759,00	359,78	13,61	634,01	199,71	330,76
180	Veitshöchheim	9 560	2 003,22	550,52	452,07	4,83	511,48	484,33	-
181	Waldbüttelbrunn	5 080	2 542,49	420,27	500,09	2,78	806,50	497,81	315,03
182	Zell a.Main, Markt	4 521	1 529,97	304,14	363,31	-	429,03	433,48	0,00
<b>Reg.Bez. Schwaben</b>									
1	Bezirksverwaltung	1 938 945	182,11	21,07	6,59	0,01	10,57	112,95	30,93
2	Kreisfreie Städte	460 782	3 567,38	1 126,39	728,83	13,54	464,52	931,57	302,52
3	Augsburg	299 733	3 710,76	1 172,50	707,86	19,14	472,90	981,04	357,32
4	Kaufbeuren	45 569	3 013,68	961,29	740,73	4,13	383,23	924,30	-
5	Kempten (Allgäu)	69 912	3 236,09	963,69	627,56	-	471,10	931,32	242,41

1) Ohne Verwaltungsgemeinschaften.- 2) Einschl. haushaltstechnischer Verrechnungen.- 3) Erstattungen, Zuweisungen u. Zuschüsse für lfd. Zwecke, allgem. Zuweisungen

\*) Mitglied einer Verwaltungsgemeinschaft.

der Gemeinden 1) und Gemeindeverbände 2)  
EUR je Einwohner -

Ausgaben des Vermögenshaushalts										Brutto-Ausgaben (Verwaltungs- und Vermögens- haushalt zusammen) 4)	Lfd. Nr.
zusammen	Sachinvestitionen			Investitions- Zuweis. u. Darlehen an		Tilgungen an		Sonstige Ausgaben des Vermögens- haushalts			
	ins- gesamt	darunter:									
		Bau- maßnahmen	Erwerb von unbewegl. Vermögen								
				öffent- lichen Bereich	andere Bereiche	öffent- lichen Bereich	andere Bereiche				
9	10	11	12	13	14	15	16	17	18		
1 201,81	607,48	509,29	49,11	12,43	21,76	0,06	32,81	527,29	3 692,81	135	
1 284,48	481,87	371,60	59,35	31,02	17,42	-	49,74	704,43	3 349,72	136	
1 111,83	1 055,04	803,16	202,48	17,25	6,27	-	18,07	15,20	3 157,19	137	
430,13	305,16	195,09	34,61	-	38,53	-	39,26	47,18	2 527,31	138	
1 204,46	599,33	519,62	31,43	1,46	9,45	0,61	94,44	499,17	3 881,68	139	
1 024,72	635,97	441,93	129,44	5,81	10,35	-	107,58	265,01	3 095,82	140	
688,38	517,09	358,99	90,34	8,51	24,81	0,14	24,26	113,58	3 185,26	141	
1 190,44	193,70	171,34	0,63	-	47,67	-	83,44	865,63	5 301,97	142	
2 287,81	527,00	448,95	43,31	15,67	15,87	-	-	1 729,27	6 458,16	143	
833,48	785,87	508,84	213,07	0,68	4,05	-	28,39	14,50	2 963,45	144	
1 057,65	770,18	707,96	27,79	1,41	38,47	-	43,27	204,33	3 341,32	145	
518,03	176,15	139,59	2,22	6,59	6,95	-	-	328,33	2 240,86	146	
3 137,19	1 346,67	1 184,24	43,47	43,47	8,20	-	-	1 738,85	5 072,03	147	
922,73	748,75	553,88	144,94	2,11	12,65	-	12,09	147,13	3 236,91	148	
871,41	730,58	700,72	5,93	-	21,45	-	34,87	84,50	3 175,97	149	
2 043,67	226,66	167,07	- 0,18	2,49	3,25	-	6,63	1 804,64	4 684,22	150	
843,71	663,01	558,91	38,47	-	46,10	-	-	134,60	4 279,85	151	
1 956,02	506,68	407,09	3,36	17,66	14,25	-	-	1 417,42	4 205,03	152	
1 551,88	707,86	625,17	47,22	1,38	41,36	-	73,99	727,29	3 744,67	153	
1 653,18	1 077,50	1 023,25	24,85	13,70	8,98	-	9,93	543,06	3 751,15	154	
1 223,35	820,36	716,45	79,54	66,39	26,68	-	24,42	285,50	3 568,91	155	
1 051,39	748,74	630,49	54,53	30,07	21,58	0,04	65,41	185,54	4 463,86	156	
91,42	49,97	33,83	0,95	5,87	0,01	-	5,30	30,26	1 127,63	157	
959,97	698,77	596,67	53,58	24,20	21,57	0,04	60,10	155,28	3 336,23	158	
921,66	664,95	566,96	55,22	27,38	20,39	-	66,66	142,27	3 324,70	159	
1 051,87	786,62	672,24	48,63	17,95	25,88	0,15	47,39	173,88	3 389,29	160	
928,17	606,84	531,08	64,76	13,71	6,49	-	36,85	264,28	3 084,96	161	
568,95	250,70	157,01	72,62	67,30	2,55	-	179,99	68,41	2 756,14	162	
1 296,52	254,96	240,40	3,72	-	- 51,09	-	231,87	860,78	4 681,38	163	
1 812,76	967,47	958,48	0,64	111,85	4,67	-	44,01	684,76	3 827,47	164	
880,18	684,58	659,35	0,15	-	5,58	-	39,93	150,08	3 533,20	165	
659,68	441,53	330,99	47,69	-	2,84	-	63,71	151,61	3 251,72	166	
1 063,50	927,28	851,96	2,92	9,60	74,96	-	-	51,65	3 451,34	167	
646,80	583,79	471,73	90,55	-	2,32	-	30,62	30,07	3 136,03	168	
573,44	312,92	264,02	17,80	94,88	15,75	-	94,25	55,64	2 735,72	169	
864,45	803,35	733,29	26,35	-	4,48	-	3,55	53,08	3 630,86	170	
761,51	410,66	355,54	20,05	87,26	2,76	-	233,41	27,43	3 074,39	171	
2 264,07	777,22	770,98	- 0,22	224,57	52,57	-	19,54	1 190,17	4 337,42	172	
508,58	454,45	413,41	0,93	-	5,68	-	31,75	16,70	2 540,90	173	
942,36	528,48	405,39	16,50	-	-	-	32,07	381,81	3 475,90	174	
1 388,11	1 327,35	1 039,56	194,52	-	0,88	-	11,42	48,47	3 896,33	175	
860,80	703,77	631,96	40,06	-	6,83	-	150,20	-	3 325,25	176	
1 418,72	1 208,80	1 067,19	116,59	-	23,75	-	-	186,17	4 945,38	177	
553,13	423,25	328,49	67,51	9,75	13,78	-	90,53	15,82	2 673,01	178	
885,24	662,58	225,89	366,34	99,89	4,01	-	82,96	35,80	3 182,10	179	
968,56	776,92	742,92	1,87	-	72,42	-	119,22	-	2 971,78	180	
1 146,48	860,55	500,90	273,54	92,89	8,51	-	27,33	157,21	3 688,97	181	
453,41	307,47	244,35	20,75	12,08	133,86	-	-	-	1 983,38	182	
29,93	1,33	0,94	0,07	0,55	0,63	0,00	0,17	27,26	212,04	1	
774,60	333,74	279,43	12,08	9,04	61,59	0,02	97,42	272,78	4 341,98	2	
878,75	307,79	268,32	8,72	0,07	36,82	-	133,86	400,22	4 589,51	3	
709,25	433,95	363,23	27,96	-	197,91	0,05	77,34	-	3 722,93	4	
532,59	326,61	255,00	2,91	59,30	74,90	-	-	71,78	3 768,68	5	

und Umlagen, Schuldendiensthilfen.- 4) Ohne bzw. abzüglich Steuerbeteiligungen.

Lfd. Nr.	Gemeinden und Gemeindeverbände	Einnahmen des Verwaltungshaushalts								
		zusammen	Steuern 4) (netto), u. steuer- ähnliche Einnahmen	Ge- bühren, zweck- gebundene Abgaben	Einnahmen aus wirtsch. Tätig- keit	Zins- einnahmen	laufd. Übertragungen 3)			sonstige Einnahmen des Verwal- tungs- haushalts
							ins- gesamt	darunter von		
								Bund und Land	Gemeinden/ Gv, Zweck- verbänden	
		19	20	21	22	23	24	25	26	27
	davon mit									
135	3000 und mehr Einwohnern	2 480,79	1 202,14	272,03	81,20	2,37	801,37	638,03	33,29	121,68
136	1000 b. u. 3000 Einwohnern	2 050,30	986,84	189,83	79,75	0,70	746,49	642,72	27,05	46,69
137	unter 1000 Einwohnern	1 970,21	987,19	221,25	73,60	0,06	585,93	530,88	14,67	102,19
	Einzelergebnisse d. Gemeinden mit 3000 und mehr Einwohnern									
138	Bergtheim	2 099,05	1 280,52	152,30	46,46	0,29	560,64	362,78	83,50	58,85
139	Dittellbrunn	2 684,48	1 013,30	214,53	34,63	0,50	1 384,75	992,59	167,34	36,77
140	Euerbach	2 067,15	1 349,97	14,10	37,71	0,08	660,77	648,34	11,44	4,52
141	*Gerolzshofen, Stadt	2 494,30	1 358,03	289,94	113,42	0,00	625,97	433,28	23,01	106,94
142	Gochsheim	4 090,35	1 518,10	1 473,39	114,68	0,05	761,08	435,52	48,64	223,05
143	Grafenrheinfeld	4 170,83	1 642,05	262,56	222,97	15,44	894,49	616,14	36,20	1 133,32
144	Grettsdorf	2 143,76	1 022,53	204,23	77,04	4,01	805,67	735,24	6,05	30,27
145	Kolitzheim	2 265,05	1 073,57	234,31	47,62	20,42	746,67	604,28	1,12	142,47
146	Niederwerrn	1 723,26	709,14	28,97	67,06	0,11	898,05	761,80	11,24	19,93
147	Poppenhausen	1 938,73	971,10	23,29	52,47	0,48	785,29	730,15	53,58	106,11
148	Röthlein	2 296,93	1 348,67	191,46	45,24	0,15	638,17	560,97	2,97	73,24
149	Schonungen	2 290,34	1 026,15	232,69	99,44	0,00	849,35	708,69	4,54	82,70
150	Schwebheim	2 628,15	1 738,25	160,73	95,28	0,52	583,98	505,16	9,71	49,40
151	Sennfeld	3 412,06	2 096,24	412,55	126,11	0,11	609,65	483,69	35,17	167,39
152	Stadtlauringen, Markt	2 262,27	1 154,87	147,06	86,28	2,17	794,04	650,96	45,16	77,85
153	Üchtelhausen	2 085,18	906,75	174,75	79,18	-	847,69	812,78	0,11	76,80
154	Wasserlosen	2 117,23	838,12	176,33	69,93	-	963,02	820,77	5,72	69,84
155	Werneck, Markt	2 322,62	1 179,74	225,22	79,36	2,33	748,24	593,78	12,60	87,72
	Landkreis Würzburg	3 385,02	1 195,98	272,97	100,13	1,01	1 696,31	942,42	522,23	118,62
157	Kreisverwaltung	998,93	0,06	2,18	1,94	0,08	991,65	359,61	498,09	3,02
158	Kreisangehörige Gemeinden davon mit	2 386,10	1 195,92	270,79	98,20	0,93	704,67	582,81	24,14	115,59
159	3000 und mehr Einwohnern	2 422,98	1 263,00	255,19	97,32	0,32	689,84	550,67	29,54	117,31
160	1000 b. u. 3000 Einwohnern	2 327,30	1 076,89	306,65	100,96	2,30	725,11	640,37	13,48	115,40
161	unter 1000 Einwohnern	2 134,17	852,93	272,80	91,10	1,28	836,34	742,09	6,71	79,72
	Einzelergebnisse d. Gemeinden mit 3000 und mehr Einwohnern									
162	*Bergtheim	2 167,63	941,52	221,46	116,91	0,02	783,14	766,73	6,89	104,59
163	*Eibelstadt, Stadt	3 310,16	1 806,76	339,99	170,27	0,12	837,96	393,49	427,19	155,07
164	Eisingen	2 051,27	1 072,26	222,71	35,45	0,15	638,19	605,63	3,43	82,51
165	*Esenfeld	2 553,06	1 210,75	325,49	77,70	0,00	529,46	386,95	0,10	409,65
166	Gerbrunn	2 590,15	1 076,14	237,44	82,88	-	985,29	694,23	60,41	208,40
167	*Giebelstadt, Markt	2 360,83	1 107,25	228,88	124,35	0,27	783,72	592,89	3,67	116,37
168	Güntersleben	2 415,60	992,86	219,90	54,31	0,15	1 095,24	748,11	0,20	53,14
169	*Hettstadt	2 111,98	973,49	189,81	68,35	0,10	813,66	674,96	3,64	66,58
170	Höchberg, Markt	2 766,67	1 363,00	392,79	132,38	0,68	670,95	515,85	36,61	206,86
171	Kürnach	2 287,42	1 286,97	215,03	92,81	0,01	518,04	386,33	1,66	174,56
172	*Margetshöchheim	2 073,11	1 056,23	243,55	45,67	-	598,92	565,60	28,25	128,75
173	Ochsenfurt, Stadt	2 058,66	1 167,15	56,84	81,57	0,93	734,40	525,18	8,85	17,76
174	Randersacker, Markt	2 535,09	1 127,01	473,58	62,74	2,56	744,95	672,00	7,90	124,24
175	Reichenberg, Markt	2 506,60	1 343,69	316,78	81,51	0,11	648,38	439,99	3,80	116,13
176	Rimpar, Markt	2 429,15	1 214,92	382,18	88,63	-	658,27	631,48	-	85,15
177	Rottendorf	3 587,90	2 602,64	343,06	116,76	0,63	426,98	374,14	7,30	97,84
178	Leinach	2 124,78	864,78	259,27	119,90	0,00	845,98	840,16	-	34,86
179	Unterpleichfeld	2 260,43	1 110,95	366,41	48,32	0,00	668,99	588,08	25,10	65,75
180	Veitshöchheim	2 174,43	1 292,21	60,59	172,49	0,17	575,35	463,65	75,51	73,62
181	Waldbüttelbrunn	2 488,91	1 641,56	296,34	64,58	0,01	391,02	281,40	11,03	95,41
182	Zell a.Main, Markt	2 002,85	861,31	298,78	89,65	0,00	726,99	724,87	0,98	26,12
Reg.Bez. Schwaben										
1	Bezirksverwaltung	467,77	-	0,05	1,66	0,63	465,11	99,85	320,62	0,32
2	Kreisfreie Städte	3 514,54	1 553,76	202,71	129,38	4,18	1 567,30	1 334,09	96,78	57,22
3	Augsburg	3 604,01	1 562,65	152,73	135,17	1,49	1 705,80	1 493,78	97,21	46,17
4	Kaufbeuren	3 246,91	1 123,47	346,14	108,26	0,90	1 626,42	1 213,94	90,08	41,72
5	Kempten (Allgäu)	3 243,92	1 626,61	155,04	55,67	19,29	1 315,47	1 106,42	74,15	71,85

1) Ohne Verwaltungsgemeinschaften.- 2) Einschl. haushaltstechnischer Verrechnungen.- 3) Erstattungen, Zuweisungen u. Zuschüsse für lfd. Zwecke, allgem. Zuweisungen  
\*) Mitglied einer Verwaltungsgemeinschaft.

der Gemeinden 1) und Gemeindeverbände 2)  
EUR je Einwohner -

Einnahmen des Vermögenshaushalts									Brutto-Ausgaben (Verwaltungs- und Vermögens- haushalt zusammen) 4)	Lfd. Nr.
zusammen	Darlehens- rück- flüsse	Ver- äußerung von Vermögen	Beiträge und ähnliche Entgelte	Zuweisungen u. Zuschüsse für Investitionen		Schuldenaufnahmen		sonstige Einnahmen des Vermögens- haushalts		
				ins- gesamt	dar.: von Bund und Land	öffent- licher Bereich	Kredit- marktmittel Inn. Darl.			
28	29	30	31	32	33	34	35	36	37	
1 276,90	7,39	72,66	26,40	188,40	149,70	-	27,89	954,16	3 757,68	135
1 236,76	-	90,36	47,39	267,01	258,83	-	15,20	816,80	3 287,06	136
1 111,84	-	128,48	51,73	162,31	158,58	-	-	769,33	3 082,06	137
430,20	-	7,54	0,93	47,29	37,06	-	-	374,45	2 529,26	138
1 192,19	0,19	59,11	- 86,98	100,85	100,85	-	187,90	931,13	3 876,67	139
1 026,40	-	0,88	1,68	567,29	237,15	-	-	456,55	3 093,54	140
1 021,67	-	376,39	203,22	78,66	27,45	-	-	363,40	3 515,97	141
1 208,34	0,08	9,24	2,98	76,51	73,55	-	-	1 119,53	5 298,70	142
2 287,81	42,57	152,67	4,56	145,87	58,59	-	-	1 942,14	6 458,65	143
833,91	-	113,35	- 1,55	118,08	113,66	-	-	604,02	2 977,67	144
1 061,48	-	82,89	81,55	176,88	140,76	-	-	720,16	3 326,53	145
516,75	-	0,41	-	132,19	132,19	-	-	384,16	2 240,01	146
2 969,23	-	0,01	-	674,71	549,90	-	-	2 294,50	4 907,96	147
1 277,99	3,41	85,28	2,61	49,97	49,97	-	-	1 136,72	3 574,92	148
898,06	-	8,31	13,89	493,83	332,29	-	-	382,03	3 188,40	149
2 614,35	-	0,36	18,87	155,30	155,30	-	-	2 439,81	5 242,50	150
843,71	0,43	9,72	- 0,69	56,74	48,43	-	-	777,51	4 255,77	151
1 955,63	13,64	286,76	175,34	90,96	90,96	-	-	1 388,92	4 217,90	152
1 900,13	-	36,59	4,12	130,11	129,83	-	348,21	1 381,11	3 985,31	153
1 653,85	0,45	69,73	2,03	547,87	545,49	-	-	1 033,78	3 771,09	154
1 250,84	49,53	47,48	40,03	88,77	88,57	-	-	1 025,03	3 573,46	155
980,09	0,49	103,05	31,97	258,91	231,60	-	95,41	490,25	4 365,11	156
50,30	-	31,26	-	19,03	19,02	-	-	-	1 049,22	157
929,79	0,49	71,79	31,97	239,88	212,58	-	95,41	490,25	3 315,89	158
879,50	0,29	77,36	38,03	191,98	160,95	-	74,45	497,39	3 302,48	159
1 044,25	0,99	66,21	18,17	341,41	320,63	-	133,65	483,82	3 371,55	160
947,03	-	2,24	30,09	327,47	320,44	-	192,64	394,58	3 081,19	161
568,21	-	-	0,52	71,50	69,60	-	-	496,19	2 735,84	162
1 301,88	-	84,89	31,14	319,90	316,54	-	-	865,94	4 612,03	163
1 810,94	-	12,43	-	370,44	370,44	-	614,99	813,07	3 862,21	164
773,42	-	98,91	24,74	148,91	137,47	-	-	500,86	3 326,47	165
640,85	-	0,13	12,51	122,92	122,06	-	-	505,29	3 231,00	166
1 061,68	-	215,95	62,57	433,48	229,14	-	-	349,67	3 422,50	167
647,97	-	16,67	-	120,52	108,52	-	-	510,79	3 063,57	168
565,87	-	1,43	1,14	59,66	56,31	-	48,12	455,52	2 677,85	169
1 014,14	-	- 0,29	6,51	70,74	70,74	-	-	937,18	3 780,81	170
759,92	-	0,90	7,01	128,77	126,49	-	304,51	318,74	3 047,34	171
2 263,84	-	88,00	12,71	796,70	456,36	-	938,09	428,34	4 336,95	172
646,96	-	43,35	33,75	285,13	280,67	-	-	284,74	2 705,62	173
948,53	2,79	188,00	3,05	256,60	247,11	-	-	498,09	3 483,61	174
1 387,88	-	345,27	560,11	136,51	108,54	-	-	345,99	3 894,48	175
745,35	-	0,49	5,61	75,93	73,35	-	190,94	472,37	3 174,50	176
1 443,52	-	46,83	56,07	101,01	101,01	-	-	1 239,62	5 031,43	177
558,01	-	2,55	-	206,10	202,31	-	-	349,36	2 682,79	178
885,41	-	402,05	0,17	66,25	66,25	-	-	416,94	3 145,84	179
377,37	2,36	182,97	9,01	176,45	92,24	-	6,59	-	2 551,80	180
1 146,48	-	57,97	43,12	74,43	74,43	-	-	970,96	3 635,39	181
319,15	-	0,02	-	319,13	314,71	-	-	0,00	2 322,00	182
31,37	0,09	0,02	-	0,16	0,01	-	-	31,10	499,14	1
669,21	12,68	30,57	18,43	132,13	129,77	-	88,20	387,20	4 183,75	2
797,27	4,56	20,31	19,82	129,83	127,63	-	121,94	500,81	4 401,28	3
183,95	13,44	8,78	10,77	140,57	139,42	-	-	10,40	3 430,86	4
509,58	52,64	69,37	6,36	163,22	157,86	-	-	217,99	3 753,50	5

und Umlagen, Schuldendiensthilfen.- 4) Ohne bzw. abzüglich Steuerbeteiligungen.

Tab. 2.11 Ausgabe- und Einnahmearten  
- Beträge in

Lfd. Nr.	Gemeinden und Gemeindeverbände	Einwohner am 30.6. des Berichts- jahres	Ausgaben des Verwaltungshaushalts						
			zusammen 4)	Personal- ausgaben	Laufender Sach- aufwand	Zins- ausgaben	Laufende Übertragungen 3) an		Sonstige Ausgaben des Verwal- tungs- haushalts
							öffent- lichen Bereich	andere Bereiche	
		1	2	3	4	5	6	7	8
6	Memmingen	45 568	3 686,22	1 237,85	1 010,24	6,86	480,65	613,77	336,85
7	Landkreise und ihre Gemeinden	1 478 163	3 635,98	718,88	603,01	10,51	1 141,80	611,09	550,68
8	Kreisverwaltungen	1 478 163	1 102,28	181,60	160,00	1,29	384,05	298,91	76,42
9	Kreisangehörige Gemeinden	1 478 163	2 533,70	537,28	443,01	9,22	757,75	312,19	474,26
10	Reg.Bez. Schwaben zusammen	1 938 945	3 801,78	836,80	639,50	11,24	991,42	800,20	522,64
11	Landkreis Aichach-Friedberg	136 840	3 630,79	654,69	463,45	7,37	1 108,68	695,24	701,36
12	Kreisverwaltung	136 840	1 089,45	157,77	111,27	0,37	355,83	345,52	118,70
13	Kreisangehörige Gemeinden davon mit	136 840	2 541,34	496,92	352,18	7,00	752,85	349,73	582,66
14	3000 und mehr Einwohnern	112 673	2 582,52	510,09	355,47	7,99	730,11	376,36	602,52
15	1000 b. u. 3000 Einwohnern	23 176	2 281,31	434,63	335,35	2,52	823,90	233,14	451,77
16	unter 1000 Einwohnern	991	3 940,63	456,10	372,48	-	1 677,36	48,59	1 386,09
	Einzelergebnisse d. Gemeinden mit 3000 und mehr Einwohnern								
17	Affing	5 573	2 835,33	743,54	435,20	4,34	666,14	170,58	815,53
18	Aichach, Stadt	21 725	2 568,76	657,45	414,23	2,61	618,04	302,66	573,77
19	*Aindling, Markt	4 692	2 039,43	175,67	281,68	5,60	873,01	434,07	269,38
20	*Dasing	5 847	2 869,37	753,56	434,86	9,87	783,36	30,23	857,49
21	Friedberg, Stadt	30 365	2 620,54	500,27	277,84	8,88	645,51	613,10	574,94
22	Kissing	11 679	2 186,79	441,07	350,50	24,28	924,24	386,62	60,08
23	*Kühbach, Markt	4 296	4 650,01	104,06	201,82	3,11	943,92	371,06	3 026,05
24	Merching	3 187	2 746,84	359,81	297,47	0,63	734,44	341,47	1 013,01
25	*Mering, Markt	15 050	2 428,22	372,26	365,28	6,79	798,25	363,75	521,90
26	*Pöttmes, Markt	7 025	2 184,19	596,94	409,06	6,53	755,59	185,23	230,83
27	Ried	3 234	2 255,71	644,60	632,87	5,63	721,93	23,32	227,37
28	Landkreis Augsburg	260 635	3 468,10	707,76	586,69	8,02	1 092,66	653,14	419,83
29	Kreisverwaltung	260 635	1 107,65	187,98	145,58	2,80	382,88	308,94	79,46
30	Kreisangehörige Gemeinden davon mit	260 635	2 360,45	519,79	441,10	5,22	709,78	344,19	340,36
31	3000 und mehr Einwohnern	230 356	2 382,81	532,49	454,41	5,22	689,73	359,83	341,13
32	1000 b. u. 3000 Einwohnern	28 444	2 207,50	415,60	339,73	4,65	866,13	239,25	342,14
33	unter 1000 Einwohnern	1 835	1 924,96	539,51	341,68	14,60	803,37	8,52	217,29
	Einzelergebnisse d. Gemeinden mit 3000 und mehr Einwohnern								
34	Altenmünster	4 431	2 265,06	803,54	554,56	14,01	496,96	44,53	351,45
35	Aystetten	3 065	2 533,88	684,87	297,51	6,51	614,10	131,24	799,65
36	Biberbach, Markt	3 581	2 300,24	712,71	504,51	4,63	540,94	100,01	437,44
37	Bobingen, Stadt	17 893	2 397,36	439,81	339,82	6,57	622,96	626,39	361,81
38	Diedorf, Markt	10 738	1 877,68	531,37	341,48	3,80	580,69	335,28	85,06
39	Dinkelscherben, Markt	6 686	2 296,41	405,38	470,46	13,09	588,91	392,46	426,11
40	Fischach, Markt	5 110	2 577,33	444,96	405,67	10,98	930,04	508,10	277,57
41	Gablingen	4 834	2 884,17	373,81	460,33	15,50	618,05	536,26	880,23
42	Gersthofen, Stadt	23 159	3 388,60	888,70	625,92	3,80	869,16	579,61	421,43
43	*Gessertshausen	4 446	2 451,35	601,88	579,60	5,21	875,72	156,46	232,47
44	Graben	4 026	2 270,41	681,40	409,75	5,58	748,83	34,22	390,64
45	*Großaitingen	5 369	2 186,97	425,57	313,97	0,10	805,36	288,32	353,65
46	Horgau	3 029	2 423,74	508,78	399,30	8,55	606,68	426,29	474,12
47	*Klosterlechfeld	3 006	1 899,84	173,96	199,39	-	722,23	467,78	336,48
48	Königsbrunn, Stadt	28 107	1 745,98	381,99	481,03	9,72	615,56	257,66	-
49	*Langerringen	4 077	2 256,65	481,56	320,09	10,55	753,90	67,49	623,07
50	Langweid a. Lech	8 689	1 733,79	339,14	839,86	4,56	547,80	2,43	-
51	Meitingen, Markt	12 040	2 661,73	831,09	542,96	3,72	675,30	343,32	265,34
52	Neusäß, Stadt	22 862	2 644,17	428,05	443,41	-	686,29	496,51	589,91
53	Schwabmünchen, Stadt	14 747	2 987,05	459,60	456,16	0,41	696,50	641,49	732,89
54	Stadtbergen, Stadt	15 428	1 627,98	534,96	315,38	2,71	603,78	171,16	-
55	Thierhaupten, Markt	4 100	2 319,30	439,81	392,02	3,51	624,91	399,71	459,34
56	*Untermeitingen	7 445	2 281,64	567,87	257,53	2,94	795,27	96,00	562,03
57	Wehringen	3 041	2 000,27	429,42	405,75	11,80	745,08	372,68	35,53
58	*Welden, Markt	3 853	2 174,23	244,22	448,51	8,51	841,56	425,40	206,04

1) Ohne Verwaltungsgemeinschaften.- 2) Einschl. haushaltstechnischer Verrechnungen.- 3) Erstattungen, Zuweisungen u. Zuschüsse für lfd. Zwecke, allgem. Zuweisungen

\*) Mitglied einer Verwaltungsgemeinschaft.

der Gemeinden 1) und Gemeindeverbände 2)  
EUR je Einwohner -

Ausgaben des Vermögenshaushalts									Brutto-Ausgaben (Verwaltungs- und Vermögens- haushalt zusammen) 4)	Lfd. Nr.
zusammen	Sachinvestitionen		Investitions- Zuweis. u. Darlehen an		Tilgungen an		Sonstige Ausgaben des Vermögens- haushalts			
	ins- gesamt	darunter:  Bau- maßnahmen	Erwerb von unbewegl. Vermögen	öffent- lichen Bereich	andere Bereiche	öffent- lichen Bereich		andere Bereiche		
9	10	11	12	13	14	15	16	17	18	
526,16	415,19	306,20	32,32	-	67,85	0,10	27,30	15,71	4 212,38	6
1 392,81	816,97	633,08	108,29	27,59	54,15	0,16	98,56	395,37	5 028,79	7
168,78	121,49	98,91	3,29	7,25	12,95	-	12,18	14,91	1 271,06	8
1 224,03	695,48	534,18	105,00	20,34	41,20	0,16	86,38	380,46	3 757,73	9
1 275,82	703,46	549,98	85,49	23,73	56,55	0,13	98,46	393,50	5 077,61	10
1 331,91	752,73	544,58	126,10	10,72	32,49	-	71,31	464,65	4 962,69	11
145,68	130,47	99,87	1,87	0,85	1,27	-	13,09	-	1 235,13	12
1 186,22	622,26	444,71	124,23	9,86	31,23	-	58,22	464,65	3 727,56	13
1 008,94	539,07	369,32	115,53	3,54	33,01	-	56,62	376,70	3 591,46	14
1 859,12	913,51	755,98	107,63	40,43	23,88	-	68,49	812,80	4 140,42	15
5 606,30	3 269,50	1 737,14	1 501,55	13,71	-	-	-	2 323,08	9 546,93	16
749,14	415,27	341,06	11,84	0,60	-	-	134,38	198,89	3 584,47	17
692,13	446,30	289,83	89,68	3,68	2,12	-	36,98	203,04	3 260,89	18
1 926,99	1 093,25	870,50	173,41	19,70	308,56	-	24,99	480,50	3 966,43	19
1 760,57	574,88	423,90	79,03	-	10,90	-	68,23	1 106,57	4 629,94	20
861,03	497,45	280,54	162,57	1,79	65,06	-	66,19	230,54	3 481,57	21
333,63	276,27	237,19	-	0,02	5,31	-	51,95	0,06	2 520,42	22
591,19	585,14	371,20	200,05	-	3,72	-	2,33	-	5 241,19	23
2 381,01	379,96	296,40	70,89	-	8,90	-	6,31	1 985,84	5 127,84	24
1 508,97	704,02	484,28	175,92	11,21	0,04	-	72,24	721,46	3 937,19	25
829,58	307,45	171,96	33,02	-	4,90	-	82,13	435,10	3 013,77	26
1 986,92	1 677,67	1 399,95	255,24	-	13,93	-	-	295,33	4 242,64	27
1 214,93	765,85	611,84	79,43	14,35	34,06	0,41	80,81	319,45	4 683,02	28
206,98	174,45	154,89	0,04	5,34	12,11	-	12,41	2,66	1 314,62	29
1 007,95	591,40	456,95	79,39	9,01	21,95	0,41	68,40	316,78	3 368,40	30
831,82	551,19	442,53	52,41	8,79	9,72	0,46	65,30	196,36	3 214,63	31
2 350,19	927,91	580,40	302,81	11,01	122,24	-	92,44	1 196,60	4 557,68	32
2 312,59	422,80	353,30	3,51	6,66	2,72	-	84,71	1 795,70	4 237,55	33
1 528,64	1 188,54	1 067,08	67,06	-	10,39	0,38	140,25	189,07	3 793,69	34
2 669,29	665,31	570,30	-	33,52	-	-	82,51	1 887,94	5 203,17	35
2 140,19	870,09	699,21	52,16	-	22,04	-	41,38	1 206,68	4 440,42	36
700,08	471,89	426,17	20,94	1,86	11,60	-	212,66	2,07	3 097,43	37
697,30	334,26	275,60	38,88	18,27	3,26	-	51,48	290,03	2 574,98	38
1 746,58	740,77	706,08	3,49	29,72	7,81	-	247,10	721,18	4 042,99	39
700,40	589,82	465,55	77,89	-	7,81	-	102,77	-	3 277,73	40
1 170,13	1 007,75	792,30	171,88	1,55	7,17	-	81,63	72,02	4 054,30	41
716,92	415,98	331,60	57,09	3,66	3,68	-	73,99	219,61	4 105,52	42
625,71	407,82	307,80	84,99	42,84	6,61	-	87,97	80,46	3 077,05	43
1 333,59	774,99	587,99	157,41	-	7,89	-	243,91	306,80	3 604,00	44
633,32	584,44	484,15	55,22	7,36	-	-	-	41,51	2 820,29	45
1 818,74	1 215,45	973,48	203,56	-	6,60	-	5,16	591,52	4 242,47	46
649,56	338,43	138,55	193,33	-	34,24	-	35,69	241,21	2 549,40	47
514,83	452,55	261,17	49,44	-	9,18	-	53,10	-	2 260,80	48
2 066,68	1 719,44	1 535,95	39,59	5,10	0,49	-	91,44	250,21	4 323,33	49
919,76	881,40	797,01	34,23	-	-	-	38,36	-	2 653,55	50
794,40	745,95	657,66	17,46	-	8,07	-	40,38	-	3 456,13	51
332,40	148,74	126,88	1,78	33,36	1,85	-	-	148,45	2 976,57	52
1 178,11	732,04	575,52	56,14	19,35	58,05	-	6,11	362,56	4 165,16	53
458,25	438,68	428,37	10,31	3,26	6,22	6,82	3,27	-	2 086,23	54
1 735,77	505,74	300,43	11,13	-	2,99	-	102,32	1 124,72	4 055,07	55
681,88	377,65	336,17	14,71	-	0,84	-	11,98	291,42	2 963,51	56
720,01	691,86	475,36	62,77	-	-	-	28,15	-	2 720,27	57
682,93	607,17	67,02	525,10	3,62	7,16	-	63,54	1,44	2 857,16	58

und Umlagen, Schuldendiensthilfen.- 4) Ohne bzw. abzüglich Steuerbeteiligungen.

Lfd. Nr.	Gemeinden und Gemeindeverbände	Einnahmen des Verwaltungshaushalts								sonstige Einnahmen des Verwal- tungs- haushalts
		zusammen	Steuern 4) (netto), u. steuer- ähnliche Einnahmen	Ge- bühren, zweck- gebundene Abgaben	Einnahmen aus wirtsch. Tätig- keit	Zins- einnahmen	laufd. Übertragungen 3)			
							ins- gesamt	darunter von		
								Bund und Land	Gemeinden/ Gv, Zweck- verbänden	
		19	20	21	22	23	24	25	26	27
6	Memmingen	3 608,91	1 813,76	461,16	225,48	1,95	983,55	753,18	135,32	123,00
7	Landkreise und ihre Gemeinden	3 695,56	1 499,85	258,79	103,33	1,82	1 708,84	865,94	680,98	122,92
8	Kreisverwaltungen	1 124,45	0,07	17,68	9,38	0,34	1 082,75	381,81	653,17	14,24
9	Kreisangehörige Gemeinden	2 571,10	1 499,78	241,11	93,95	1,48	626,10	484,13	27,81	108,69
10	Reg.Bez. Schwaben zusammen	4 120,31	1 512,66	245,52	111,18	3,00	2 140,31	1 077,04	862,77	107,63
11	Landkreis Aichach-Friedberg	3 609,84	1 506,24	204,02	81,28	0,31	1 683,97	888,86	660,19	134,02
12	Kreisverwaltung	1 082,30	-	0,20	6,32	0,05	1 064,25	397,35	643,96	11,49
13	Kreisangehörige Gemeinden davon mit	2 527,54	1 506,24	203,82	74,97	0,25	619,73	491,50	16,23	122,53
14	3000 und mehr Einwohnern	2 564,82	1 529,88	195,66	76,23	0,29	635,38	491,72	16,64	127,38
15	1000 b. u. 3000 Einwohnern	2 285,68	1 312,46	246,73	69,87	0,08	554,82	498,99	13,97	101,72
16	unter 1000 Einwohnern	3 945,35	3 349,84	128,47	51,21	0,14	358,01	291,49	22,76	57,68
	Einzelergebnisse d. Gemeinden mit 3000 und mehr Einwohnern									
17	Affing	2 851,71	1 500,08	259,31	47,06	-	714,46	486,42	34,61	330,80
18	Aichach, Stadt	2 560,73	1 403,31	294,05	51,81	0,11	695,78	526,05	17,84	115,67
19	*Aindling, Markt	2 048,89	1 122,91	204,79	55,51	0,00	616,08	558,19	27,83	49,59
20	*Dasing	2 877,05	1 842,99	354,72	83,64	0,66	492,84	401,19	19,85	102,21
21	Friedberg, Stadt	2 576,23	1 576,63	44,80	119,18	0,38	652,89	453,00	7,14	182,35
22	Kissing	2 178,87	1 439,68	195,64	42,78	1,10	431,67	368,48	43,97	68,01
23	*Kühbach, Markt	4 647,10	4 087,36	139,20	36,09	0,00	342,64	325,34	2,93	41,81
24	Merching	2 745,83	1 413,55	208,66	158,64	0,34	589,54	543,51	36,04	375,09
25	*Mering, Markt	2 427,40	1 291,82	251,74	47,21	0,05	758,27	613,10	3,43	78,32
26	*Pöttmes, Markt	2 104,99	1 059,47	238,47	84,24	0,00	721,70	565,47	16,04	1,12
27	Ried	2 262,39	1 189,73	249,04	114,35	0,08	624,88	591,17	7,90	84,31
28	Landkreis Augsburg	3 528,83	1 418,88	184,50	96,49	2,59	1 745,79	932,55	659,14	80,58
29	Kreisverwaltung	1 105,15	0,01	3,63	8,17	0,48	1 089,44	414,03	634,96	3,41
30	Kreisangehörige Gemeinden davon mit	2 423,68	1 418,87	180,87	88,32	2,10	656,35	518,52	24,19	77,17
31	3000 und mehr Einwohnern	2 454,82	1 438,40	178,20	89,23	2,25	666,18	521,51	22,63	80,57
32	1000 b. u. 3000 Einwohnern	2 204,57	1 276,95	203,24	83,95	0,89	587,53	498,85	37,10	52,01
33	unter 1000 Einwohnern	1 911,76	1 167,57	169,83	42,08	2,84	489,04	447,55	19,40	40,40
	Einzelergebnisse d. Gemeinden mit 3000 und mehr Einwohnern									
34	Altenmünster	2 265,01	973,51	319,31	82,88	0,08	792,31	709,36	19,49	96,93
35	Aystetten	2 544,16	1 298,95	356,60	29,74	0,36	694,87	603,59	15,29	163,64
36	Biberbach, Markt	2 280,40	988,20	317,09	127,36	0,00	728,66	664,30	1,14	119,08
37	Bobingen, Stadt	2 397,87	1 290,18	95,78	116,20	0,18	857,61	656,40	10,63	37,92
38	Diedorf, Markt	1 860,93	1 154,47	69,84	41,96	-	591,15	570,18	6,83	3,50
39	Dinkelscherben, Markt	2 297,29	1 134,36	359,90	63,67	0,11	613,36	473,43	15,29	125,88
40	Fischach, Markt	2 607,16	1 498,81	295,59	184,78	0,01	531,50	436,40	42,99	96,48
41	Gablingen	2 899,22	1 697,46	358,06	66,49	11,48	614,02	537,60	8,41	151,70
42	Gersthofen, Stadt	3 415,03	2 311,15	182,53	135,78	5,70	722,83	371,85	65,72	57,04
43	*Gessertshausen	2 468,27	1 186,47	376,63	69,95	1,28	700,18	545,41	24,30	133,76
44	Graben	2 279,07	1 552,87	159,28	108,67	0,00	388,30	376,71	4,96	69,94
45	*Großaitingen	2 205,37	1 219,02	228,47	77,41	0,65	652,22	528,13	36,97	27,60
46	Horgau	2 434,50	1 415,51	263,22	77,88	0,02	597,34	501,73	55,73	80,54
47	*Klosterlechfeld	1 918,82	998,42	122,65	54,76	0,00	720,47	688,58	7,58	22,52
48	Königsbrunn, Stadt	2 035,74	1 278,72	42,95	54,60	0,55	649,82	621,59	14,80	9,10
49	*Langerringen	2 258,77	1 445,35	159,44	84,22	0,00	536,10	458,28	20,76	33,66
50	Langweid a.Lech	2 219,11	1 290,10	193,13	36,21	0,81	646,94	636,04	5,68	51,91
51	Meitingen, Markt	2 646,90	1 444,57	212,76	100,12	3,37	799,54	461,05	11,30	86,54
52	Neusäß, Stadt	2 638,86	1 357,31	148,46	121,67	2,88	748,52	546,39	10,17	260,03
53	Schwabmünchen, Stadt	2 967,38	1 857,25	245,45	71,93	0,00	670,77	369,71	16,28	121,98
54	Stadtbergen, Stadt	1 916,88	1 179,02	137,45	62,00	11,97	507,23	499,10	5,92	19,21
55	Thierhaupten, Markt	2 280,51	1 413,85	174,00	117,66	0,00	508,28	380,31	21,43	66,71
56	*Untermeitingen	2 287,98	1 159,39	153,47	160,29	0,00	718,94	634,24	50,82	95,88
57	Wehringen	1 872,74	1 220,87	97,23	60,09	0,00	455,95	356,70	93,81	38,60
58	*Welden, Markt	2 134,80	1 156,88	198,96	47,75	-	696,56	581,73	86,23	34,65

1) Ohne Verwaltungsgemeinschaften.- 2) Einschl. haushaltstechnischer Verrechnungen.- 3) Erstattungen, Zuweisungen u. Zuschüsse für lfd. Zwecke, allgem. Zuweisungen

\*) Mitglied einer Verwaltungsgemeinschaft.



der Gemeinden 1) und Gemeindeverbände 2)  
EUR je Einwohner -

Einnahmen des Vermögenshaushalts									Brutto-Ausgaben (Verwaltungs- und Vermögens- haushalt zusammen) 4)	Lfd. Nr.
zusammen	Darlehens- rück- flüsse	Ver- äußerung von Vermögen	Beiträge und ähnliche Entgelte	Zuweisungen u. Zuschüsse für Investitionen		Schuldenaufnahmen		sonstige Einnahmen des Vermögens- haushalts		
				ins- gesamt	dar.: von Bund und Land	öffent- licher Bereich	Kredit- marktmittel Inn. Darl.			
28	29	30	31	32	33	34	35	36	37	
557,03	4,08	60,25	35,46	91,12	91,12	-	89,78	276,34	4 165,94	6
1 397,84	7,61	102,22	66,35	251,17	233,01	1,24	151,90	817,35	5 093,40	7
164,89	0,27	1,77	-	47,38	42,17	-	28,21	87,26	1 289,34	8
1 232,95	7,34	100,45	66,35	203,79	190,85	1,24	123,70	730,10	3 804,06	9
1 256,06	8,91	85,21	54,96	223,04	208,49	0,95	136,77	746,23	5 376,36	10
1 620,91	1,24	82,97	73,74	220,27	213,49	-	80,45	1 162,25	5 230,75	11
260,11	-	0,07	-	56,44	55,78	-	-	203,60	1 342,42	12
1 360,80	1,24	82,90	73,74	163,82	157,71	-	80,45	958,65	3 888,34	13
1 219,87	1,19	69,11	47,56	133,28	126,14	-	80,84	887,89	3 784,69	14
1 864,36	1,54	153,47	203,72	315,89	314,47	-	81,98	1 107,76	4 150,05	15
5 606,92	-	0,19	10,44	80,34	80,34	-	-	5 515,95	9 552,27	16
769,40	-	85,44	91,47	75,45	75,45	-	-	517,03	3 621,11	17
690,21	-	6,60	28,97	126,89	119,36	-	29,92	497,83	3 250,95	18
1 869,78	-	37,83	15,99	373,17	373,00	-	745,95	696,84	3 918,67	19
1 858,69	-	6,73	5,38	44,87	44,70	-	81,70	1 720,01	4 735,74	20
776,33	0,11	144,53	2,98	101,00	85,27	-	32,29	495,42	3 352,56	21
331,48	-	8,26	56,09	95,86	91,27	-	-	171,27	2 510,34	22
8 118,95	27,25	220,06	397,02	397,84	397,84	-	-	7 076,78	12 766,05	23
2 379,62	-	1,61	5,31	67,53	67,53	-	-	2 305,18	5 125,45	24
1 103,62	0,08	19,91	14,97	150,36	143,91	-	-	918,29	3 531,02	25
786,20	-	60,23	9,83	162,88	162,88	-	-	553,26	2 891,19	26
2 004,67	3,92	244,84	417,58	95,39	92,15	-	1 082,25	160,69	4 267,06	27
1 219,28	2,03	112,65	62,01	244,26	227,58	6,91	202,28	589,13	4 748,11	28
242,29	0,15	0,20	-	52,03	48,44	-	95,92	94,00	1 347,44	29
976,99	1,89	112,45	62,01	192,24	179,14	6,91	106,36	495,13	3 400,68	30
808,76	2,10	87,55	50,95	177,78	164,81	7,81	96,32	386,26	3 263,58	31
2 268,19	0,31	321,33	153,07	312,77	297,85	-	194,59	1 286,11	4 472,76	32
2 080,44	-	0,52	39,34	138,87	138,31	-	-	1 901,70	3 992,20	33
2 017,71	-	654,82	392,20	498,49	488,74	-	-	472,20	4 282,72	34
2 659,32	-	0,82	4,18	52,97	52,97	-	-	2 601,35	5 203,48	35
1 780,72	-	67,66	- 9,91	162,99	162,99	-	781,90	778,08	4 061,12	36
700,05	1,72	0,00	2,10	138,75	138,73	-	151,46	406,03	3 097,93	37
697,39	-	1,66	0,35	126,94	126,94	-	93,13	475,31	2 558,32	38
1 748,47	1,24	42,47	377,82	246,11	233,53	-	333,63	747,20	4 045,76	39
668,77	-	264,77	43,94	35,56	32,82	-	-	324,51	3 275,94	40
1 195,61	-	30,27	24,63	96,34	96,34	-	-	1 044,38	4 094,83	41
613,93	2,28	27,10	29,76	175,66	169,95	-	-	379,13	4 028,96	42
1 079,88	-	344,89	468,59	63,61	54,79	-	-	202,79	3 548,15	43
1 334,56	-	391,00	41,19	211,86	156,22	-	-	690,51	3 613,63	44
825,52	-	42,00	55,39	297,65	278,23	-	-	430,49	3 030,88	45
1 487,48	-	-	55,38	105,34	105,34	-	660,28	666,47	3 921,98	46
649,56	-	12,31	-	315,32	315,32	-	-	321,93	2 568,38	47
163,90	9,98	2,66	-	151,25	144,98	-	-	-	2 199,64	48
1 905,23	0,53	107,88	351,73	361,13	361,13	-	232,21	851,76	4 164,00	49
1 360,84	2,15	365,74	8,31	409,19	366,90	-	575,44	-	3 579,95	50
850,04	2,52	65,96	41,04	379,05	378,97	-	166,11	195,36	3 496,94	51
423,48	0,29	1,95	11,49	56,47	56,47	-	-	353,29	3 062,34	52
1 050,73	0,29	220,16	5,49	184,95	76,12	-	-	639,85	4 018,11	53
205,09	-	1,55	4,18	82,69	79,83	116,67	-	-	2 121,98	54
1 734,00	-	358,49	135,38	325,81	325,81	-	-	914,31	4 014,51	55
682,10	6,00	6,46	28,36	169,06	169,06	-	-	472,22	2 970,08	56
918,64	-	115,09	22,28	123,58	123,58	-	657,68	-	2 791,37	57
1 146,08	-	387,59	74,45	116,67	116,28	-	389,31	178,06	3 280,88	58

und Umlagen, Schuldendiensthilfen.- 4) Ohne bzw. abzüglich Steuerbeteiligungen.

Tab. 2.11 Ausgabe- und Einnahmearten  
- Beträge in

Lfd. Nr.	Gemeinden und Gemeindeverbände	Einwohner am 30.6. des Berichts- jahres	Ausgaben des Verwaltungshaushalts						
			zusammen 4)	Personal- ausgaben	Laufender Sach- aufwand	Zins- ausgaben	Laufende Übertragungen 3) an		Sonstige Ausgaben des Verwal- tungs- haushalts
							öffent- lichen Bereich	andere Bereiche	
		1	2	3	4	5	6	7	8
59	Zusmarshausen, Markt	6 594	2 738,69	756,38	487,77	1,91	894,75	84,59	513,29
60	Landkreis Dillingen a.d.Donau	98 745	3 812,40	654,96	557,67	13,85	1 212,63	766,67	606,61
61	Kreisverwaltung	98 745	1 295,53	186,08	154,56	4,18	342,26	488,10	120,35
62	Kreisangehörige Gemeinden davon mit	98 745	2 516,87	468,88	403,11	9,68	870,37	278,57	486,26
63	3000 und mehr Einwohnern	72 738	2 620,09	513,96	448,31	9,17	856,10	303,81	488,75
64	1000 b. u. 3000 Einwohnern	24 269	2 222,09	342,05	276,92	11,53	894,16	214,59	482,83
65	unter 1000 Einwohnern Einzelergebnisse d. Gemeinden mit 3000 und mehr Einwohnern	1 738	2 313,20	353,29	273,43	4,81	1 135,79	116,01	429,88
66	Bissingen, Markt	3 707	2 705,54	673,12	397,86	9,68	1 076,79	157,59	390,49
67	Buttenwiesen	6 100	2 982,98	583,27	742,35	4,66	772,45	280,37	599,88
68	Dillingen/Donau, Große Kreisstadt	19 771	2 454,40	688,90	463,02	2,13	681,43	240,16	378,76
69	*Gundelfingen/Donau, Stadt	7 983	2 791,90	294,53	402,55	8,02	1 175,29	585,14	326,38
70	*Höchstädt/Donau, Stadt	6 980	2 213,62	243,63	220,66	9,49	865,95	508,33	365,55
71	*Holzheim (Landkreis Dillingen)	3 716	2 060,04	361,04	344,15	0,00	859,41	112,96	382,48
72	Lauingen (Donau), Stadt	11 141	2 527,67	585,07	565,56	24,56	655,07	197,34	500,07
73	*Syrgenstein	3 859	2 314,03	370,60	302,26	0,07	1 036,14	58,78	546,18
74	*Wertingen, Stadt	9 481	3 306,00	460,79	416,78	16,52	1 073,51	420,95	917,44
75	Landkreis Günzburg	129 572	3 478,44	706,42	593,33	5,07	1 121,43	655,50	396,69
76	Kreisverwaltung	129 572	1 091,65	219,72	171,72	0,59	357,63	341,99	-
77	Kreisangehörige Gemeinden davon mit	129 572	2 386,79	486,70	421,61	4,48	763,80	313,51	396,69
78	3000 und mehr Einwohnern	105 340	2 389,96	528,67	429,71	4,76	723,46	329,61	373,74
79	1000 b. u. 3000 Einwohnern	21 401	2 392,81	308,70	386,43	3,47	941,39	260,57	492,25
80	unter 1000 Einwohnern Einzelergebnisse d. Gemeinden mit 3000 und mehr Einwohnern	2 831	2 223,65	270,41	386,11	1,72	922,43	114,62	528,35
81	Ursberg	3 440	1 751,39	224,97	371,48	8,55	482,64	161,07	502,67
82	Bibertal	4 998	2 362,73	313,89	513,06	1,64	518,18	382,68	633,27
83	Burgau, Stadt	10 374	2 072,47	617,10	561,86	0,59	743,31	149,61	-
84	Burtenbach, Markt	3 524	2 346,40	545,76	429,99	3,49	776,85	147,36	442,95
85	Günzburg, Große Kreisstadt	21 520	2 187,73	639,43	386,55	7,16	593,43	376,35	184,82
86	*Ichenhausen, Stadt	9 329	2 696,00	527,80	347,26	0,78	826,99	281,16	712,02
87	Jettingen-Scheppach, Markt	7 189	2 837,57	587,64	501,04	11,58	1 042,32	188,00	506,98
88	Kammeltal	3 372	2 445,39	645,09	396,98	4,29	789,97	286,24	322,81
89	*Kötz	3 294	2 686,33	202,27	344,37	2,98	955,47	421,80	759,44
90	Krumbach(Schwaben), Stadt	13 703	2 392,01	562,60	415,21	4,80	563,43	467,00	378,96
91	Leipheim, Stadt	7 428	2 884,18	868,60	755,54	12,01	602,71	260,64	384,68
92	Neuburg a.d.Kammel, Markt	3 157	2 402,64	318,10	405,20	6,12	782,09	371,47	519,65
93	*Offingen, Markt	4 340	2 243,71	155,97	323,53	0,19	999,52	558,24	206,26
94	*Thannhausen, Stadt	6 422	2 425,87	175,83	224,08	-	954,84	554,49	516,62
95	*Ziemetshausen, Markt	3 250	2 254,67	707,88	314,58	0,45	794,90	81,00	355,87
96	Landkreis Neu-Ulm	178 968	3 716,45	785,78	628,94	8,60	1 101,52	768,41	423,21
97	Kreisverwaltung	178 968	1 023,11	160,74	183,51	1,25	373,09	304,52	-
98	Kreisangehörige Gemeinden davon mit	178 968	2 693,34	625,03	445,43	7,35	728,43	463,89	423,21
99	3000 und mehr Einwohnern	169 594	2 713,59	631,46	444,65	7,48	729,33	477,50	423,16
100	1000 b. u. 3000 Einwohnern	7 440	2 303,65	505,34	479,12	3,19	700,24	236,49	379,27
101	unter 1000 Einwohnern Einzelergebnisse d. Gemeinden mit 3000 und mehr Einwohnern	1 934	2 417,12	521,96	384,15	12,26	757,40	145,47	595,89
102	*Altenstadt, Markt	5 307	2 112,12	387,33	348,17	5,55	877,44	377,85	115,78
103	Bellenberg	4 632	2 176,97	741,30	319,92	7,31	661,22	69,38	377,85
104	*Buch, Markt	4 169	2 166,48	604,97	382,83	7,53	739,22	44,40	387,54
105	Illertissen, Stadt	18 086	2 742,11	587,34	423,77	1,44	663,71	530,27	535,58
106	Nersingen	9 527	2 289,71	393,15	501,52	4,03	548,59	417,21	425,22
107	Neu-Ulm, Große Kreisstadt	60 284	3 010,97	771,95	454,87	12,73	815,41	612,18	343,83
108	Elchingen	9 637	2 195,57	377,81	527,99	5,35	692,91	488,41	103,09
109	*Pfaffenhofen/Roth, Markt	7 379	2 119,84	113,78	217,61	6,77	856,11	500,13	425,45
110	Senden, Stadt	22 820	2 229,84	560,33	366,90	7,96	585,83	317,28	391,55
111	Vöhringen, Stadt	13 870	3 137,78	616,57	515,16	2,79	656,98	429,75	916,53

1) Ohne Verwaltungsgemeinschaften.- 2) Einschl. haushaltstechnischer Verrechnungen.- 3) Erstattungen, Zuweisungen u. Zuschüsse für lfd. Zwecke, allgem. Zuweisungen

\*) Mitglied einer Verwaltungsgemeinschaft.

der Gemeinden 1) und Gemeindeverbände 2)  
EUR je Einwohner -

Ausgaben des Vermögenshaushalts									Brutto-Ausgaben (Verwaltungs- und Vermögens- haushalt zusammen) 4)	Lfd. Nr.
zusammen	Sachinvestitionen		Investitions- Zuweis. u. Darlehen an		Tilgungen an		Sonstige Ausgaben des Vermögens- haushalts			
	ins- gesamt	darunter:  Bau- maßnahmen	Erwerb von unbewegl. Vermögen	öffent- lichen Bereich	andere Bereiche	öffent- lichen Bereich		andere Bereiche		
9	10	11	12	13	14	15	16	17	18	
446,42	396,08	331,23	39,45	5,71	11,81	-	32,68	0,14	3 185,11	59
1 666,27	897,50	695,69	114,66	21,64	68,57	-	147,21	531,35	5 478,67	60
267,18	194,85	158,68	3,76	0,41	23,57	-	33,23	15,11	1 562,70	61
1 399,10	702,65	537,01	110,91	21,23	45,00	-	113,99	516,23	3 915,97	62
1 278,52	770,01	598,27	109,13	18,78	42,16	-	133,95	313,62	3 898,61	63
1 666,90	481,00	341,48	105,61	26,39	51,08	-	57,70	1 050,72	3 888,98	64
2 706,12	978,40	703,55	259,17	51,61	79,32	-	64,22	1 532,57	5 019,32	65
1 441,92	1 267,98	853,02	315,92	-	109,28	-	64,66	0,00	4 147,46	66
1 742,66	1 572,75	1 272,26	158,88	7,13	0,30	-	162,48	-	4 725,63	67
890,79	781,60	621,69	97,40	5,21	49,94	-	27,74	26,30	3 345,19	68
940,03	717,38	569,14	25,93	22,95	15,75	-	139,19	44,76	3 731,93	69
1 763,65	673,19	357,82	278,64	-	36,40	-	157,49	896,57	3 977,26	70
1 452,75	680,63	597,86	4,74	13,47	1,48	-	-	757,17	3 512,79	71
888,92	501,72	454,07	24,53	9,54	51,68	-	76,15	249,84	3 416,59	72
1 228,85	734,30	506,96	218,10	141,65	1,11	-	133,13	218,66	3 542,88	73
2 062,14	515,11	424,48	61,99	35,14	74,53	-	463,22	974,13	5 368,14	74
1 345,23	788,60	603,00	118,42	23,53	26,07	-	62,22	444,80	4 823,67	75
130,05	112,41	92,87	8,48	0,90	0,05	-	1,26	15,44	1 221,70	76
1 215,17	676,20	510,13	109,94	22,64	26,01	-	60,96	429,37	3 601,97	77
1 148,65	615,92	505,59	50,84	2,99	30,19	-	47,76	451,79	3 538,61	78
1 415,29	842,68	570,34	227,90	98,16	8,65	-	132,80	333,00	3 808,10	79
2 177,65	1 660,45	223,69	1 417,35	182,79	1,90	-	8,83	323,68	4 401,29	80
2 210,27	745,39	669,19	26,88	-	-	-	151,72	1 313,16	3 961,66	81
612,36	383,51	357,28	-	-	-	-	9,40	219,45	2 975,08	82
941,83	756,81	563,95	139,70	0,47	181,51	-	3,05	-	3 014,30	83
2 908,69	1 065,69	986,75	59,40	-	-	-	-	1 843,00	5 255,08	84
515,13	435,96	353,19	23,43	0,02	14,57	-	20,74	43,83	2 702,86	85
1 229,82	683,71	515,40	119,38	3,77	21,87	-	3,92	516,56	3 925,82	86
1 531,90	886,49	789,59	33,59	-	1,42	-	83,77	560,23	4 369,47	87
1 131,21	648,89	606,22	6,18	2,29	6,11	-	304,53	169,40	3 576,60	88
1 866,24	655,86	639,09	1,13	6,69	5,80	-	178,49	1 019,41	4 552,57	89
513,73	434,47	366,47	38,44	-	0,88	-	77,31	1,08	2 905,74	90
2 376,06	914,91	731,31	23,93	-	6,93	-	36,64	1 417,58	5 260,25	91
921,31	345,31	187,69	97,86	53,80	-	-	42,21	480,00	3 323,95	92
1 528,17	650,77	596,34	37,76	6,28	148,00	-	27,75	695,37	3 771,88	93
846,46	594,91	448,84	10,34	2,51	0,21	-	-	248,84	3 272,34	94
2 189,24	562,44	336,15	146,60	9,75	6,84	-	44,80	1 565,42	4 443,91	95
988,49	643,34	474,96	94,94	2,25	32,76	-	46,93	263,21	4 704,95	96
116,76	58,75	32,24	0,09	0,26	12,55	-	8,95	36,24	1 139,87	97
871,74	584,59	442,72	94,85	1,99	20,20	-	37,98	226,97	3 565,08	98
823,44	580,55	440,15	92,50	1,67	20,97	-	26,67	193,57	3 537,03	99
1 833,73	696,87	589,01	71,40	7,07	6,92	-	288,57	834,30	4 137,38	100
1 406,26	507,34	105,44	391,24	10,37	3,62	-	65,59	819,34	3 823,38	101
2 028,19	1 259,73	1 019,24	226,98	3,11	24,01	-	9,10	732,24	4 140,32	102
1 038,23	591,54	450,84	61,25	-	20,34	-	51,93	374,42	3 215,21	103
1 434,18	739,13	216,20	445,04	7,51	0,13	-	58,98	628,43	3 600,66	104
727,40	470,02	399,04	48,51	-	61,51	-	52,60	143,27	3 469,51	105
1 403,46	708,66	237,53	439,74	-	-	-	46,97	647,84	3 693,17	106
487,32	372,46	313,62	19,29	0,15	23,24	-	-	91,48	3 498,29	107
1 093,33	947,60	849,90	12,75	-	17,82	-	63,07	64,84	3 288,90	108
1 583,45	677,97	406,34	265,22	13,20	0,45	-	32,70	859,12	3 703,30	109
758,80	733,22	670,38	29,83	-	4,68	-	20,90	-	2 988,64	110
953,79	622,35	447,34	110,70	3,18	17,00	-	70,06	241,19	4 091,56	111

und Umlagen, Schuldendiensthilfen.- 4) Ohne bzw. abzüglich Steuerbeteiligungen.

noch: Tab. 2.11 Ausgabe- und Einnahmearten  
- Beträge in

Lfd. Nr.	Gemeinden und Gemeindeverbände	Einnahmen des Verwaltungshaushalts								
		zusammen	Steuern 4) (netto), u. steuer- ähnliche Einnahmen	Ge- bühren, zweck- gebundene Abgaben	Einnahmen aus wirtsch. Tätig- keit	Zins- einnahmen	laufd. Übertragungen 3)			sonstige Einnahmen des Verwal- tungs- haushalts
							ins- gesamt	darunter von		
								Bund und Land	Gemeinden/ Gv, Zweck- verbänden	
		19	20	21	22	23	24	25	26	27
59	Zusmarshausen, Markt	2 749,54	1 827,43	334,94	71,41	0,20	424,98	341,55	11,60	90,57
60	Landkreis Dillingen a.d.Donau	3 772,08	1 379,63	257,12	108,06	1,27	1 850,65	894,67	777,52	175,35
61	Kreisverwaltung	1 287,30	-	11,37	10,41	-	1 236,16	426,30	742,57	29,37
62	Kreisangehörige Gemeinden	2 484,77	1 379,63	245,75	97,66	1,27	614,50	468,37	34,95	145,97
	davon mit									
63	3000 und mehr Einwohnern	2 585,70	1 463,38	248,50	102,92	1,34	602,58	448,75	36,21	166,99
64	1000 b. u. 3000 Einwohnern	2 197,37	1 140,37	236,94	84,49	0,99	651,05	523,54	33,56	83,52
65	unter 1000 Einwohnern	2 274,32	1 215,50	253,95	61,08	2,25	602,93	518,91	1,64	138,60
	Einzelergebnisse d. Gemeinden									
	mit 3000 und mehr Einwohnern									
66	Bissingen, Markt	2 664,16	1 752,84	411,10	44,21	0,03	353,09	290,95	10,80	102,89
67	Buttenwiesen	2 837,64	1 660,27	325,72	56,32	0,00	424,94	325,57	13,36	370,39
68	Dillingen/Donau, Große Kreisstadt	2 414,15	1 207,03	195,38	136,24	1,18	621,77	542,87	23,95	252,54
69	*Gundelfingen/Donau, Stadt	2 869,78	1 512,22	374,89	108,16	3,60	735,54	469,09	20,39	135,36
70	*Höchstädt/Donau, Stadt	2 174,57	1 131,98	190,72	62,41	1,15	727,76	497,32	34,53	60,55
71	*Holzheim (Landkreis Dillingen)	2 047,15	1 154,30	157,37	71,13	-	592,18	467,88	6,56	72,18
72	Lauingen (Donau), Stadt	2 507,57	1 476,70	222,01	108,13	1,68	623,68	485,46	67,13	75,37
73	*Syrgenstein	2 252,53	1 100,37	264,19	85,40	0,62	621,39	521,68	44,50	180,56
74	*Wertingen, Stadt	3 252,63	2 214,16	242,59	125,25	1,67	541,88	260,25	72,90	127,08
75	Landkreis Günzburg	3 585,16	1 413,01	222,38	105,76	1,25	1 753,11	832,45	664,64	89,64
76	Kreisverwaltung	1 165,70	0,02	0,19	13,67	0,73	1 142,43	378,97	633,17	8,66
77	Kreisangehörige Gemeinden	2 419,46	1 412,99	222,19	92,09	0,52	610,69	453,48	31,47	80,98
	davon mit									
78	3000 und mehr Einwohnern	2 440,63	1 444,06	231,40	76,77	0,55	611,14	441,17	32,10	76,72
79	1000 b. u. 3000 Einwohnern	2 342,24	1 291,02	179,67	165,54	0,38	602,25	492,12	31,90	103,39
80	unter 1000 Einwohnern	2 215,55	1 179,17	200,76	107,21	0,34	657,73	619,56	4,85	70,35
	Einzelergebnisse d. Gemeinden									
	mit 3000 und mehr Einwohnern									
81	Ursberg	1 734,43	739,94	182,39	103,98	0,00	609,98	608,50	-	98,15
82	Bibertal	2 321,11	1 076,94	480,25	40,59	0,46	602,90	593,89	0,51	119,97
83	Burgau, Stadt	2 750,37	1 954,97	345,39	73,44	-	343,03	295,86	23,65	33,54
84	Burtenbach, Markt	2 342,25	1 646,48	209,31	71,84	4,03	358,12	329,50	8,31	52,47
85	Günzburg, Große Kreisstadt	2 178,98	1 347,73	116,35	91,95	1,44	596,33	449,78	22,31	25,18
86	*Ichenhausen, Stadt	2 658,89	1 432,56	247,35	80,71	0,00	797,16	536,15	58,84	101,10
87	Jettingen-Scheppach, Markt	2 834,71	1 905,32	329,95	41,17	0,63	397,59	327,76	20,43	160,04
88	Kammeltal	2 435,60	981,80	280,81	42,14	0,01	1 080,64	698,65	87,08	50,20
89	*Kötz	2 815,18	2 058,37	240,39	39,99	0,00	438,70	410,69	0,87	37,73
90	Krumbach(Schwaben), Stadt	2 366,83	1 186,72	66,11	108,55	0,00	933,92	537,79	79,00	71,53
91	Leipheim, Stadt	2 784,70	1 532,58	419,16	63,89	0,00	659,54	407,83	47,12	109,53
92	Neuburg a.d.Kammel, Markt	2 349,24	1 659,38	186,83	111,87	-	361,73	264,54	4,55	29,42
93	*Offingen, Markt	2 242,44	1 346,22	245,07	87,96	0,03	485,46	350,08	11,52	77,71
94	*Thannhausen, Stadt	2 423,82	1 431,24	251,41	39,29	0,88	515,71	325,18	8,81	185,29
95	*Ziemetshausen, Markt	2 261,09	1 240,57	251,60	80,06	-	606,31	490,25	23,94	82,56
96	Landkreis Neu-Ulm	3 773,67	1 493,67	266,61	101,95	1,75	1 789,80	892,11	688,59	119,89
97	Kreisverwaltung	1 087,00	0,42	0,24	8,78	0,04	1 069,59	391,95	647,75	7,93
98	Kreisangehörige Gemeinden	2 686,67	1 493,25	266,37	93,17	1,71	720,20	500,16	40,84	111,96
	davon mit									
99	3000 und mehr Einwohnern	2 707,26	1 521,68	262,24	92,15	1,76	717,97	493,07	41,65	111,47
100	1000 b. u. 3000 Einwohnern	2 300,31	995,83	338,58	97,88	0,61	752,24	618,85	31,28	115,17
101	unter 1000 Einwohnern	2 366,88	914,59	350,58	164,60	1,78	792,63	665,37	6,70	142,70
	Einzelergebnisse d. Gemeinden									
	mit 3000 und mehr Einwohnern									
102	*Altenstadt, Markt	2 014,41	1 025,90	262,86	118,04	1,45	505,60	373,98	7,78	100,56
103	Bellenberg	2 174,63	1 349,74	292,01	57,20	2,95	406,98	348,10	9,54	65,75
104	*Buch, Markt	2 181,44	1 285,23	202,96	95,81	1,87	523,22	501,95	1,17	72,36
105	Illertissen, Stadt	2 696,89	1 355,37	245,41	108,53	1,46	831,54	465,38	50,52	154,58
106	Nersingen	2 281,21	1 162,05	347,79	62,97	-	628,63	589,22	0,13	79,78
107	Neu-Ulm, Große Kreisstadt	3 000,17	1 599,44	327,10	122,52	1,82	798,56	494,86	9,08	150,73
108	Elchingen	2 142,67	1 217,03	311,33	86,38	0,54	425,39	321,84	0,07	102,00
109	*Pfaffenhofen/Roth, Markt	2 103,21	1 206,34	122,15	105,91	0,01	645,10	542,31	12,89	23,70
110	Senden, Stadt	2 308,33	1 432,61	69,50	34,78	3,72	710,54	657,87	45,89	57,18
111	Vöhringen, Stadt	3 122,14	2 102,77	334,85	44,41	0,15	539,45	354,54	56,88	100,51

1) Ohne Verwaltungsgemeinschaften.- 2) Einschl. haushaltstechnischer Verrechnungen.- 3) Erstattungen, Zuweisungen u. Zuschüsse für lfd. Zwecke, allgem. Zuweisungen

\*) Mitglied einer Verwaltungsgemeinschaft.

der Gemeinden 1) und Gemeindeverbände 2)  
EUR je Einwohner -

Einnahmen des Vermögenshaushalts									Brutto-Ausgaben (Verwaltungs- und Vermögens- haushalt zusammen) 4)	Lfd. Nr.
zusammen	Darlehens- rück- flüsse	Ver- äußerung von Vermögen	Beiträge und ähnliche Entgelte	Zuweisungen u. Zuschüsse für Investitionen		Schuldenaufnahmen		sonstige Einnahmen des Vermögens- haushalts		
				ins- gesamt	dar.: von Bund und Land	öffent- licher Bereich	Kredit- marktmittel Inn. Darl.			
28	29	30	31	32	33	34	35	36	37	
679,47	0,56	9,03	26,98	187,07	164,17	-	-	455,82	3 429,01	59
1 495,14	0,50	177,53	93,84	288,81	275,95	-	67,35	867,13	5 267,22	60
166,85	-	0,31	-	62,22	51,78	-	7,95	96,37	1 454,16	61
1 328,29	0,50	177,21	93,84	226,59	224,17	-	59,40	770,76	3 813,06	62
1 171,60	0,25	168,65	85,86	218,25	216,99	-	68,74	629,86	3 757,29	63
1 746,81	1,29	159,27	108,73	256,09	250,50	-	35,64	1 185,79	3 944,17	64
2 042,07	-	786,32	219,75	163,62	157,27	-	-	872,38	4 316,39	65
1 559,56	-	168,46	127,86	350,60	346,49	-	269,76	642,89	4 223,72	66
1 111,19	-	154,85	265,11	104,47	104,47	-	-	586,77	3 948,84	67
946,27	-	214,39	69,51	313,27	310,64	-	202,32	146,79	3 360,42	68
914,25	-	103,87	46,27	162,07	162,07	-	-	602,03	3 784,02	69
1 550,25	-	353,63	80,60	86,86	85,70	-	-	1 029,16	3 724,82	70
1 456,86	-	367,84	351,94	97,29	97,29	-	-	639,79	3 504,02	71
721,43	-	11,10	0,65	281,57	280,19	-	-	428,11	3 229,00	72
1 112,66	-	347,86	6,74	332,79	332,51	-	-	425,26	3 365,18	73
1 907,74	1,90	34,70	53,44	111,97	111,97	-	-	1 705,73	5 160,36	74
1 231,25	4,20	90,10	66,62	262,75	225,59	-	41,74	765,84	4 816,41	75
49,22	-	2,12	-	47,10	45,45	-	-	-	1 214,92	76
1 182,02	4,20	87,97	66,62	215,65	180,14	-	41,74	765,84	3 601,48	77
1 089,48	4,12	79,05	55,68	210,50	174,94	-	41,76	698,37	3 530,10	78
1 505,42	4,98	123,26	105,67	243,49	203,66	-	47,17	980,84	3 847,66	79
2 181,00	1,41	153,21	178,29	196,71	196,01	-	-	1 651,37	4 396,55	80
2 183,65	-	164,28	139,79	128,31	126,33	-	-	1 751,27	3 918,09	81
632,39	-	1,32	28,45	38,37	37,62	-	-	564,24	2 953,49	82
312,15	-	3,59	-	308,56	304,97	-	-	-	3 062,53	83
2 908,69	19,86	39,87	13,97	296,61	296,61	-	-	2 538,36	5 250,94	84
623,21	0,26	65,23	21,17	176,44	126,82	-	185,87	174,24	2 802,19	85
1 059,97	-	172,17	12,76	246,16	246,16	-	-	628,88	3 718,86	86
1 535,66	-	21,54	3,14	148,04	105,36	-	-	1 362,94	4 370,37	87
1 268,24	-	10,56	124,48	130,95	127,84	-	-	1 002,24	3 703,83	88
1 016,36	-	41,09	80,57	159,72	156,98	-	-	734,98	3 831,55	89
618,91	-	7,61	35,63	160,63	131,41	-	29,13	385,92	2 985,74	90
2 375,98	-	74,77	195,82	393,87	161,17	-	-	1 711,52	5 160,68	91
921,31	-	336,69	13,32	74,48	70,41	-	-	496,83	3 270,55	92
1 617,09	78,95	383,46	255,35	155,05	155,05	-	-	744,28	3 859,53	93
847,87	2,39	19,68	84,54	393,77	370,02	-	-	347,50	3 271,69	94
2 196,54	-	224,31	84,51	186,43	183,35	-	-	1 701,29	4 457,63	95
971,49	3,06	59,26	45,17	176,79	165,44	-	118,48	568,72	4 745,15	96
104,36	0,03	0,11	-	20,40	20,40	-	83,81	-	1 191,36	97
867,13	3,03	59,15	45,17	156,38	145,04	-	34,67	568,72	3 553,79	98
825,07	3,18	57,22	41,49	149,22	138,05	-	36,59	537,38	3 532,33	99
1 634,62	0,34	118,67	112,87	297,79	281,65	-	-	1 104,96	3 934,93	100
1 602,66	-	- 0,17	107,84	240,87	232,19	-	-	1 254,12	3 969,53	101
1 921,79	2,36	278,27	179,62	401,97	363,01	-	417,00	642,57	3 936,19	102
1 130,09	-	163,74	28,36	110,80	109,18	-	53,97	773,22	3 304,72	103
1 415,93	-	162,37	153,08	107,70	107,70	-	32,86	959,92	3 597,37	104
794,09	18,40	82,75	71,90	199,07	125,95	-	10,23	411,74	3 490,98	105
1 167,54	-	77,68	72,08	35,60	35,07	-	-	982,19	3 448,76	106
609,94	1,21	41,31	28,60	148,22	143,40	-	-	390,60	3 610,12	107
732,88	-	32,42	75,26	81,48	81,48	-	354,88	188,84	2 875,55	108
1 663,08	-	77,90	40,16	276,80	276,67	-	-	1 268,22	3 766,29	109
502,69	5,31	15,23	-	122,11	120,04	-	-	360,04	2 811,02	110
997,43	-	25,72	12,77	123,95	122,97	-	-	834,98	4 119,57	111

und Umlagen, Schuldendiensthilfen.- 4) Ohne bzw. abzüglich Steuerbeteiligungen.

Tab. 2.11 Ausgabe- und Einnahmearten  
- Beträge in

Lfd. Nr.	Gemeinden und Gemeindeverbände	Einwohner am 30.6. des Berichts- jahres	Ausgaben des Verwaltungshaushalts						
			zusammen 4)	Personal- ausgaben	Laufender Sach- aufwand	Zins- ausgaben	Laufende Übertragungen 3) an		Sonstige Ausgaben des Verwal- tungs- haushalts
							öffent- lichen Bereich	andere Bereiche	
		1	2	3	4	5	6	7	8
112	Weißenhorn, Stadt	13 883	3 295,75	890,09	605,67	1,45	794,30	461,11	543,14
113	Landkreis Lindau (Bodensee)	83 488	3 586,68	747,45	746,36	16,15	940,94	647,38	488,41
114	Kreisverwaltung	83 488	1 064,30	181,73	195,41	1,62	333,12	294,54	57,88
115	Kreisangehörige Gemeinden davon mit	83 488	2 522,38	565,72	550,95	14,53	607,82	352,84	430,52
116	3000 und mehr Einwohnern	62 107	2 594,65	598,83	605,95	18,03	579,99	418,54	373,31
117	1000 b. u. 3000 Einwohnern	21 381	2 312,47	469,55	391,18	4,36	688,67	162,00	596,72
	Einzelergebnisse d. Gemeinden mit 3000 und mehr Einwohnern								
118	Bodolz	3 050	1 972,03	441,70	363,50	2,61	566,34	168,39	429,48
119	Heimenkirch, Markt	3 571	2 823,35	669,73	637,86	8,67	751,80	138,85	616,44
120	Lindau(Bodensee), Große Kreisstadt	25 865	2 978,31	642,30	832,87	28,86	547,39	548,48	378,41
121	Lindenberg/Allgäu, Stadt	11 759	2 237,34	450,47	317,66	18,81	578,19	521,14	351,07
122	Scheidegg, Markt	4 366	2 683,51	528,99	692,71	2,76	627,21	486,17	345,67
123	*Sigmarzell	3 000	2 084,78	469,38	267,24	6,16	757,61	161,54	422,86
124	Wasserburg (Bodensee)	3 968	2 278,10	780,22	625,76	1,93	590,24	149,53	130,42
125	Weiler-Simmerberg, Markt	6 528	2 251,24	724,43	407,56	11,49	505,40	225,11	377,26
126	Landkreis Ostallgäu	145 226	3 688,44	731,89	642,20	16,53	1 235,47	472,09	590,27
127	Kreisverwaltung	145 226	1 058,12	191,21	215,82	0,32	416,06	234,70	-
128	Kreisangehörige Gemeinden davon mit	145 226	2 630,32	540,67	426,38	16,21	819,40	237,38	590,27
129	3000 und mehr Einwohnern	89 275	2 860,34	604,57	489,73	19,63	840,37	284,87	621,16
130	1000 b. u. 3000 Einwohnern	52 436	2 264,66	444,59	326,85	10,90	784,16	162,69	535,46
131	unter 1000 Einwohnern	3 515	2 242,92	351,04	302,09	8,51	812,57	145,44	623,28
	Einzelergebnisse d. Gemeinden mit 3000 und mehr Einwohnern								
132	*Biessenhofen	4 222	2 779,03	564,72	336,05	0,14	663,17	47,27	1 167,68
133	*Buchloe, Stadt	13 888	3 207,71	562,51	325,00	22,05	1 188,41	357,49	752,25
134	Füssen, Stadt	16 065	2 637,66	598,99	558,05	30,83	535,17	519,98	394,65
135	Germaringen	4 028	2 063,22	275,05	281,44	-	570,11	403,65	532,98
136	Marktoberdorf, Stadt	18 867	2 957,09	825,70	468,56	25,90	1 129,09	53,25	454,59
137	Mauerstetten	3 234	3 512,79	326,68	434,45	-	959,42	396,64	1 395,59
138	Nesselwang, Markt	3 884	3 324,24	433,94	1 021,39	30,37	593,57	408,73	836,24
139	*Ober Günzburg, Markt	6 466	1 931,24	524,90	371,14	17,19	747,52	29,39	241,09
140	Pfronten	8 497	2 972,38	606,84	625,86	13,06	763,48	328,24	634,90
141	Schwangau	3 467	4 157,04	977,89	692,43	15,14	718,00	437,16	1 316,41
142	*Seeg	3 035	2 271,52	316,20	486,33	21,14	792,81	382,94	272,10
143	Halblech	3 622	2 561,28	503,96	519,77	1,41	524,18	208,87	803,09
144	Landkreis Unterallgäu	149 232	3 532,90	649,38	549,95	5,74	1 302,40	371,26	654,17
145	Kreisverwaltung	149 232	1 138,25	158,72	186,80	0,50	459,86	200,85	131,51
146	Kreisangehörige Gemeinden davon mit	149 232	2 394,65	490,65	363,15	5,24	842,54	170,41	522,66
147	3000 und mehr Einwohnern	83 754	2 319,15	544,97	375,06	5,42	796,59	178,42	418,68
148	1000 b. u. 3000 Einwohnern	61 801	2 514,18	432,25	345,04	4,98	902,21	158,22	671,48
149	unter 1000 Einwohnern	3 677	2 105,44	235,02	396,10	5,53	886,29	192,65	389,85
	Einzelergebnisse d. Gemeinden mit 3000 und mehr Einwohnern								
150	*Babenhausen, Markt	5 726	2 442,39	581,45	336,24	11,69	901,56	184,06	427,41
151	Bad Wörishofen, Stadt	16 852	1 748,77	634,18	438,13	7,16	578,70	90,60	-
152	Buxheim (Landkreis Unterallgäu)	3 277	2 238,14	693,87	416,52	13,62	648,15	55,40	410,58
153	*Erkheim, Markt	3 252	2 379,62	526,83	245,36	0,14	771,52	121,02	714,76
154	Ettringen	3 506	1 900,91	631,77	343,16	-	847,02	45,22	33,74
155	*Bad Grönenbach, Markt	5 792	2 628,19	202,06	305,01	12,86	969,74	437,86	700,68
156	*Legau, Markt	3 382	2 849,99	532,78	410,09	2,98	1 052,94	147,58	703,62
157	Markt Rettenbach, Markt	3 909	2 066,84	211,73	375,29	5,67	514,40	295,77	663,98
158	*Memmingerberg	3 262	2 512,77	569,09	291,11	3,69	1 019,93	84,91	544,05
159	Mindelheim, Stadt	15 528	2 645,74	734,27	406,46	4,59	813,60	195,68	491,15
160	*Ottobeuren, Markt	8 733	2 248,43	173,28	400,05	2,26	888,24	336,59	448,02
161	*Türkheim, Markt	7 400	2 517,30	668,33	305,33	1,28	891,77	155,63	494,96
162	Tussenhausen, Markt	3 135	2 730,92	608,66	352,07	0,69	859,75	10,01	899,74
163	Landkreis Donau-Ries	136 902	3 711,68	783,21	631,03	5,89	1 281,33	450,92	559,31

1) Ohne Verwaltungsgemeinschaften.- 2) Einschl. haushaltstechnischer Verrechnungen.- 3) Erstattungen, Zuweisungen u. Zuschüsse für lfd. Zwecke, allgem. Zuweisungen

\*) Mitglied einer Verwaltungsgemeinschaft.

der Gemeinden 1) und Gemeindeverbände 2)  
EUR je Einwohner -

Ausgaben des Vermögenshaushalts									Brutto-Ausgaben (Verwaltungs- und Vermögens- haushalt zusammen) 4)	Lfd. Nr.
zusammen	Sachinvestitionen		Investitions- Zuweis. u. Darlehen an		Tilgungen an		Sonstige Ausgaben des Vermögens- haushalts			
	ins- gesamt	darunter:  Bau- maßnahmen	Erwerb von unbewegl. Vermögen	öffent- lichen Bereich	andere Bereiche	öffent- lichen Bereich		andere Bereiche		
9	10	11	12	13	14	15	16	17	18	
679,17	630,02	372,36	130,95	6,15	21,89	-	21,05	0,05	3 974,92	112
1 073,76	674,24	557,06	28,58	7,03	58,85	0,01	116,44	217,18	4 660,45	113
119,69	97,71	67,80	3,45	0,17	2,46	-	19,35	-	1 183,99	114
954,07	576,54	489,26	25,13	6,86	56,39	0,01	97,09	217,18	3 476,45	115
912,49	613,16	545,31	6,94	5,09	46,97	0,02	121,47	125,78	3 507,14	116
1 074,85	470,15	326,42	77,96	12,00	83,75	-	26,27	482,68	3 387,32	117
464,80	150,95	126,38	0,58	39,06	3,01	-	13,91	257,88	2 436,83	118
1 649,82	907,51	848,85	8,01	-	92,42	-	254,06	395,83	4 473,17	119
1 106,57	682,14	610,77	1,77	-	47,70	0,05	181,11	195,56	4 084,88	120
818,12	626,23	588,98	3,80	-	111,89	-	79,59	0,41	3 055,46	121
533,91	401,09	281,65	33,94	5,62	6,49	-	50,46	70,24	3 217,42	122
892,32	757,85	638,58	6,54	43,10	-	-	20,16	71,22	2 977,11	123
305,30	264,46	220,04	12,51	10,81	-	-	30,03	0,00	2 583,40	124
750,88	658,52	568,18	14,25	-	0,02	-	87,99	4,34	3 002,12	125
1 551,07	766,25	575,04	120,15	21,16	21,16	0,03	193,22	549,26	5 239,51	126
102,87	80,01	63,30	4,09	2,14	0,14	-	20,31	0,28	1 160,99	127
1 448,21	686,24	511,74	116,06	19,02	21,02	0,03	172,91	548,98	4 078,52	128
1 370,34	607,97	461,03	82,39	12,79	16,44	0,06	158,93	574,16	4 230,68	129
1 545,14	779,08	561,42	172,51	29,30	29,67	-	197,76	509,33	3 809,80	130
1 979,80	1 289,23	1 058,38	129,19	23,70	8,19	-	157,44	501,23	4 222,72	131
3 070,58	628,93	504,06	16,68	26,75	0,50	-	28,42	2 385,96	5 849,61	132
770,41	617,74	333,65	173,17	0,04	1,25	-	109,48	41,91	3 978,12	133
1 449,71	389,78	350,02	23,75	-	22,82	-	455,78	581,33	4 087,37	134
3 482,61	326,78	139,51	114,54	39,16	7,20	-	-	3 109,47	5 545,83	135
799,33	621,31	557,79	27,54	27,41	2,46	0,26	147,89	-	3 756,42	136
3 220,63	1 437,30	1 381,30	6,73	53,20	-	-	-	1 730,13	6 733,42	137
796,22	330,67	198,06	45,02	-	2,43	-	197,35	265,77	4 120,45	138
1 006,42	610,15	302,95	226,84	-	138,27	-	78,10	179,90	2 937,66	139
791,09	705,64	580,13	34,29	0,43	10,90	-	62,35	11,77	3 763,46	140
1 292,70	1 172,07	1 066,71	27,96	51,32	-	-	47,43	21,88	5 449,73	141
948,99	780,18	311,63	445,60	-	-	-	147,13	21,68	3 220,51	142
3 361,65	396,59	253,64	31,16	-	2,89	-	6,39	2 955,78	5 922,93	143
1 751,63	840,30	682,41	103,26	81,46	104,36	0,02	96,85	628,65	5 284,53	144
142,34	51,93	36,76	1,56	22,21	42,48	-	8,02	17,71	1 280,59	145
1 609,29	788,37	645,65	101,70	59,25	61,89	0,02	88,83	610,94	4 003,94	146
1 173,39	684,01	610,41	34,43	66,50	58,35	0,03	45,97	318,52	3 492,54	147
2 222,88	920,34	695,05	180,82	50,12	69,61	-	149,50	1 033,30	4 737,06	148
1 225,46	947,42	618,30	304,29	47,34	12,65	-	45,15	172,91	3 330,90	149
1 760,43	1 150,79	1 125,03	5,93	131,60	419,26	0,44	57,02	1,31	4 202,82	150
282,50	129,81	79,27	35,58	99,62	9,11	-	43,96	-	2 031,27	151
3 206,11	1 644,67	1 562,33	3,02	-	-	-	63,21	1 498,23	5 444,26	152
1 760,71	1 419,12	1 376,63	32,85	87,95	4,55	-	-	249,08	4 140,33	153
1 856,25	430,73	359,80	50,58	-	-	-	-	1 425,52	3 757,16	154
911,90	711,52	641,00	27,26	38,29	-	-	81,19	80,91	3 540,09	155
1 808,61	1 077,70	916,14	137,34	46,19	3,42	-	44,38	636,92	4 658,61	156
2 483,96	1 355,46	1 238,47	92,26	-	1,33	-	43,01	1 084,17	4 550,80	157
1 716,55	828,75	793,67	7,06	51,15	- 3,07	-	99,58	740,14	4 229,32	158
701,31	356,78	283,03	22,09	-	120,93	-	54,73	168,87	3 347,05	159
745,64	418,15	353,27	44,44	210,59	1,10	-	59,41	56,39	2 994,07	160
1 414,84	1 171,92	1 052,45	28,61	62,10	43,44	-	7,98	129,41	3 932,14	161
1 950,76	1 073,57	950,24	2,16	2,55	32,61	-	11,16	830,86	4 681,67	162
1 723,57	1 126,19	876,10	162,64	28,95	83,79	0,46	73,15	411,03	5 435,25	163

und Umlagen, Schuldendiensthilfen.- 4) Ohne bzw. abzüglich Steuerbeteiligungen.

noch: Tab. 2.11 Ausgabe- und Einnahmearten  
- Beträge in

Lfd. Nr.	Gemeinden und Gemeindeverbände	Einnahmen des Verwaltungshaushalts								
		zusammen	Steuern 4) (netto), u. steuer- ähnliche Einnahmen	Ge- bühren, zweck- gebundene Abgaben	Einnahmen aus wirtsch. Tätig- keit	Zins- einnahmen	laufd. Übertragungen 3)			sonstige Einnahmen des Verwal- tungs- haushalts
							ins- gesamt	darunter von		
								Bund und Land	Gemeinden/ Gv, Zweck- verbänden	
		19	20	21	22	23	24	25	26	27
112	Weißenhorn, Stadt	3 295,94	1 910,23	236,07	98,34	2,93	957,22	506,82	257,80	91,14
113	Landkreis Lindau (Bodensee)	3 596,41	1 484,56	264,54	115,18	0,56	1 640,62	952,51	592,27	90,96
114	Kreisverwaltung	1 058,27	-	4,18	6,83	0,07	1 031,85	442,34	574,20	15,34
115	Kreisangehörige Gemeinden	2 538,15	1 484,56	260,36	108,35	0,48	608,77	510,17	18,07	75,62
	davon mit									
116	3000 und mehr Einwohnern	2 616,59	1 516,32	266,82	115,95	0,59	638,92	520,94	20,81	77,98
117	1000 b. u. 3000 Einwohnern	2 310,28	1 392,31	241,59	86,27	0,18	521,17	478,90	10,09	68,76
	Einzelergebnisse d. Gemeinden									
	mit 3000 und mehr Einwohnern									
118	Bodolz	1 971,57	1 100,76	207,96	66,64	0,99	557,49	537,34	3,72	37,72
119	Heimenkirch, Markt	2 827,52	1 876,70	90,45	54,85	0,12	763,73	472,05	155,19	41,67
120	Lindau(Bodensee), Große Kreisstadt	3 004,50	1 794,12	320,04	149,95	1,10	702,84	631,65	7,59	36,45
121	Lindenberg/Allgäu, Stadt	2 230,06	1 288,48	94,87	126,31	0,00	554,64	402,27	15,14	165,77
122	Scheidegg, Markt	2 696,87	1 390,14	500,00	69,77	0,21	596,81	439,46	4,89	139,96
123	*Sigmarszell	2 074,37	1 128,04	169,73	98,26	0,00	661,47	554,96	59,08	16,87
124	Wasserburg (Bodensee)	2 478,07	1 294,56	583,64	85,42	0,01	371,28	302,66	4,19	143,16
125	Weiler-Simmerberg, Markt	2 241,56	1 220,71	185,79	76,66	0,54	687,78	486,67	21,05	70,08
126	Landkreis Ostallgäu	3 828,96	1 649,94	343,22	109,30	1,51	1 619,79	814,77	696,76	105,20
127	Kreisverwaltung	1 158,91	-	87,14	5,68	0,26	1 055,78	365,13	671,63	10,04
128	Kreisangehörige Gemeinden	2 670,05	1 649,94	256,08	103,61	1,25	564,01	449,64	25,13	95,16
	davon mit									
129	3000 und mehr Einwohnern	2 934,51	1 877,93	289,73	98,53	1,88	564,11	427,63	25,03	102,33
130	1000 b. u. 3000 Einwohnern	2 250,82	1 284,81	202,45	112,68	0,25	567,58	486,13	25,07	83,05
131	unter 1000 Einwohnern	2 207,03	1 306,43	201,27	97,37	0,04	508,32	464,27	28,57	93,61
	Einzelergebnisse d. Gemeinden									
	mit 3000 und mehr Einwohnern									
132	*Biessenhofen	2 772,43	1 847,79	209,41	102,19	0,01	502,86	473,86	3,61	110,16
133	*Buchloe, Stadt	3 209,20	2 292,01	259,87	57,21	0,52	510,14	303,61	21,07	89,45
134	Füssen, Stadt	2 687,59	1 445,28	239,80	106,60	6,19	830,23	593,27	21,68	59,49
135	Germaringen	2 131,20	1 452,22	102,05	86,25	4,30	471,50	417,41	32,38	14,88
136	Marktoberdorf, Stadt	3 240,84	2 570,65	139,08	92,13	0,93	409,54	330,28	35,16	28,51
137	Mauerstetten	3 654,76	2 770,18	306,29	110,70	0,43	424,61	405,18	6,67	42,56
138	Nesselwang, Markt	3 321,49	1 484,21	847,46	103,90	0,34	553,78	433,06	29,23	331,80
139	*Ober Günzburg, Markt	1 919,90	1 136,82	47,04	117,13	0,09	614,25	541,59	55,89	4,56
140	Pfronten	2 956,98	1 497,92	543,11	89,10	0,00	479,98	381,09	9,33	346,88
141	Schwangau	4 163,64	1 810,71	1 027,87	161,70	2,41	932,03	452,49	48,32	228,91
142	*Seeg	2 249,17	1 056,29	259,79	200,64	0,00	592,07	547,48	7,65	140,38
143	Halblech	2 561,40	1 702,21	257,36	90,23	4,05	438,06	428,85	5,11	69,49
144	Landkreis Unterallgäu	3 559,56	1 423,54	322,27	114,39	1,18	1 546,39	768,53	683,18	151,80
145	Kreisverwaltung	1 134,91	0,03	70,93	19,34	0,60	1 020,05	337,89	664,27	23,98
146	Kreisangehörige Gemeinden	2 424,65	1 423,51	251,34	95,05	0,58	526,34	430,64	18,91	127,82
	davon mit									
147	3000 und mehr Einwohnern	2 383,20	1 456,93	274,48	85,88	0,39	447,86	367,85	21,46	117,65
148	1000 b. u. 3000 Einwohnern	2 500,25	1 402,71	224,54	106,79	0,86	621,86	503,06	15,92	143,48
149	unter 1000 Einwohnern	2 098,15	1 011,94	174,75	106,51	0,19	708,53	643,65	11,22	96,23
	Einzelergebnisse d. Gemeinden									
	mit 3000 und mehr Einwohnern									
150	*Babenhausen, Markt	2 459,60	1 507,54	297,39	52,07	0,00	422,92	225,69	33,08	179,67
151	Bad Wörishofen, Stadt	2 192,37	1 311,58	372,25	78,07	0,00	378,46	364,26	4,05	52,00
152	Buxheim (Landkreis Unterallgäu)	2 234,38	1 246,17	274,66	54,26	0,25	555,69	494,63	15,30	103,33
153	*Erkheim, Markt	2 375,14	1 576,79	201,86	101,69	0,01	409,23	287,83	14,43	85,56
154	Ettringen	1 525,39	892,60	238,09	63,30	0,24	277,44	229,64	9,44	53,72
155	*Bad Grönenbach, Markt	2 646,85	1 845,83	249,85	54,36	1,98	367,97	290,13	2,33	126,86
156	*Legau, Markt	2 780,42	1 838,25	244,26	45,36	0,00	358,72	286,05	9,95	293,82
157	Markt Rettenbach, Markt	2 051,73	1 068,87	195,45	52,40	0,39	582,43	572,10	8,31	152,20
158	*Memmingerberg	2 499,47	1 425,09	259,05	158,29	0,00	387,78	317,40	12,22	269,26
159	Mindelheim, Stadt	2 622,07	1 608,74	249,11	156,13	0,29	519,94	401,83	55,34	87,87
160	*Ottobeuren, Markt	2 216,56	1 338,03	244,24	84,74	0,04	445,68	393,33	11,03	103,82
161	*Türkheim, Markt	2 518,54	1 482,89	291,02	53,49	1,80	493,32	325,82	40,46	196,02
162	Tussenhausen, Markt	2 731,05	1 778,04	186,54	31,59	-	664,75	641,44	11,06	70,14
163	Landkreis Donau-Ries	3 907,82	1 817,64	192,89	90,90	1,52	1 662,98	751,62	800,77	141,88

1) Ohne Verwaltungsgemeinschaften.- 2) Einschl. haushaltstechnischer Verrechnungen.- 3) Erstattungen, Zuweisungen u. Zuschüsse für lfd. Zwecke, allgem. Zuweisungen

\*) Mitglied einer Verwaltungsgemeinschaft.



der Gemeinden 1) und Gemeindeverbände 2)  
EUR je Einwohner -

Einnahmen des Vermögenshaushalts									Brutto-Ausgaben (Verwaltungs- und Vermögens- haushalt zusammen) 4)	Lfd. Nr.
zusammen	Darlehens- rück- flüsse	Ver- äußerung von Vermögen	Beiträge und ähnliche Entgelte	Zuweisungen u. Zuschüsse für Investitionen		Schuldenaufnahmen		sonstige Einnahmen des Vermögens- haushalts		
				ins- gesamt	dar.: von Bund und Land	öffent- licher Bereich	Kredit- marktmittel Inn. Darl.			
28	29	30	31	32	33	34	35	36	37	
842,39	-	34,03	29,09	144,24	144,24	-	-	635,03	4 138,33	112
1 240,23	16,38	80,82	9,12	290,78	270,97	-	263,77	579,37	4 836,64	113
130,15	0,38	0,25	-	44,97	44,97	-	-	84,55	1 188,42	114
1 110,07	16,00	80,56	9,12	245,81	226,00	-	263,77	494,82	3 648,22	115
1 111,32	7,34	78,61	3,08	243,04	221,80	-	346,53	432,72	3 727,91	116
1 106,46	41,16	86,24	26,65	253,83	238,18	-	23,39	675,18	3 416,74	117
464,80	-	5,02	5,55	50,38	50,38	-	-	403,84	2 436,37	118
1 655,58	1,29	6,93	-	50,32	35,79	-	1 015,60	581,45	4 483,10	119
1 495,06	17,28	54,60	1,21	421,56	376,86	-	630,00	370,42	4 499,57	120
850,74	0,35	30,46	-	129,17	128,85	-	-	690,76	3 080,80	121
643,51	-	80,82	9,40	88,23	78,84	-	-	465,05	3 340,38	122
1 459,14	-	762,80	22,52	264,38	260,70	-	-	409,43	3 533,51	123
234,01	-	-	-	155,23	155,23	-	-	78,78	2 712,08	124
750,88	-	65,95	5,28	83,41	74,92	-	245,10	351,14	2 992,44	125
1 599,29	1,01	126,22	70,67	212,95	206,15	-	203,18	985,27	5 428,24	126
66,93	-	11,82	-	48,83	48,82	-	6,28	-	1 225,84	127
1 532,36	1,01	114,40	70,67	164,12	157,33	-	196,89	985,27	4 202,41	128
1 474,37	0,94	105,52	45,04	112,64	107,27	-	212,60	997,63	4 408,88	129
1 601,70	1,19	126,30	114,20	234,74	227,05	-	146,06	979,21	3 852,52	130
1 970,62	-	162,38	72,29	418,01	388,85	-	556,19	761,75	4 177,65	131
3 072,73	-	106,85	61,80	49,04	49,04	-	-	2 855,05	5 845,16	132
977,74	-	86,88	40,86	144,38	132,34	-	-	705,62	4 186,94	133
1 599,32	1,87	96,16	71,34	104,52	103,88	-	932,46	392,97	4 286,91	134
3 476,74	-	41,60	69,39	111,67	106,48	-	-	3 254,09	5 607,94	135
917,60	-	44,03	7,37	65,96	65,03	-	-	800,24	4 158,44	136
3 220,42	-	840,39	175,74	34,58	34,58	-	-	2 169,71	6 875,17	137
787,66	-	32,19	6,86	99,90	99,90	-	-	648,71	4 109,15	138
979,83	-	243,67	6,70	181,09	151,83	-	154,66	393,71	2 899,73	139
1 017,53	-	53,28	46,45	216,15	209,57	-	353,07	348,59	3 974,51	140
1 288,12	15,58	25,51	29,97	72,44	71,85	-	-	1 144,61	5 451,76	141
964,37	-	1,49	136,14	91,63	86,15	-	-	735,12	3 213,55	142
3 372,29	-	70,37	21,59	119,76	119,76	-	-	3 160,58	5 933,70	143
1 758,63	7,79	84,62	96,35	291,28	282,31	-	152,15	1 126,44	5 318,19	144
165,97	1,76	0,82	-	37,15	34,30	-	-	126,23	1 300,88	145
1 592,66	6,03	83,79	96,35	254,13	248,01	-	152,15	1 000,20	4 017,31	146
1 166,47	0,01	60,57	54,40	252,64	247,64	-	167,13	631,72	3 549,67	147
2 192,39	14,56	106,03	147,14	259,98	251,99	-	140,90	1 523,78	4 692,65	148
1 220,44	-	238,97	198,17	189,71	189,71	-	-	593,60	3 318,60	149
1 561,32	-	33,34	30,70	865,12	865,03	-	349,28	282,88	4 020,92	150
282,13	-	23,07	2,04	138,35	136,45	-	118,68	-	2 474,50	151
3 206,11	-	69,92	52,34	247,29	244,50	-	1 830,94	1 005,63	5 440,49	152
1 656,92	-	6,67	28,98	126,67	80,06	-	-	1 494,60	4 032,06	153
1 860,02	-	165,48	44,57	123,48	123,48	-	-	1 526,50	3 385,41	154
888,57	-	0,28	24,03	251,35	251,35	-	-	612,91	3 535,42	155
1 803,97	-	2,48	51,39	280,22	280,22	-	-	1 469,89	4 584,39	156
2 755,92	-	238,04	240,11	914,79	906,11	-	255,82	1 107,17	4 807,66	157
1 747,06	-	0,67	69,54	144,19	144,19	-	-	1 532,67	4 246,52	158
679,77	0,03	40,68	12,95	134,74	124,71	-	25,05	466,32	3 301,84	159
561,63	-	35,80	16,78	104,02	100,66	-	- 15,31	420,33	2 778,18	160
1 653,67	-	239,89	276,10	299,86	298,90	-	370,59	467,22	4 172,20	161
1 967,84	-	0,10	17,63	175,48	175,48	-	-	1 774,63	4 698,89	162
1 678,85	20,33	148,01	114,34	341,50	296,91	0,25	171,08	883,34	5 586,67	163

und Umlagen, Schuldendiensthilfen.- 4) Ohne bzw. abzüglich Steuerbeteiligungen.

Tab. 2.11 Ausgabe- und Einnahmearten  
- Beträge in

Lfd. Nr.	Gemeinden und Gemeindeverbände	Einwohner am 30.6. des Berichts- jahres	Ausgaben des Verwaltungshaushalts						
			zusammen 4)	Personal- ausgaben	Laufender Sach- aufwand	Zins- ausgaben	Laufende Übertragungen 3) an		Sonstige Ausgaben des Verwal- tungs- haushalts
							öffent- lichen Bereich	andere Bereiche	
		1	2	3	4	5	6	7	8
164	Kreisverwaltung	136 902	1 105,04	206,98	133,35	-	423,29	219,31	122,12
165	Kreisangehörige Gemeinden	136 902	2 606,64	576,24	497,67	5,89	858,04	231,61	437,19
	davon mit								
166	3000 und mehr Einwohnern	92 920	2 789,99	636,54	594,17	6,44	885,39	248,82	418,63
167	1000 b. u. 3000 Einwohnern	38 147	2 246,87	456,53	288,88	4,65	811,48	193,96	491,37
168	unter 1000 Einwohnern	5 835	2 038,84	398,50	325,95	5,22	726,92	203,69	378,56
	Einzelergebnisse d. Gemeinden mit 3000 und mehr Einwohnern								
169	Asbach-Bäumenheim	4 811	3 457,47	629,43	509,76	10,54	1 216,91	227,17	863,66
170	Donauwörth, Große Kreisstadt	19 941	2 994,37	688,18	915,74	3,51	1 314,48	72,48	-
171	Harburg (Schwabens), Stadt	5 597	2 346,36	656,93	505,64	13,87	628,75	216,87	324,30
172	Kaisheim, Markt	4 010	2 296,25	735,40	459,30	35,69	504,52	178,56	382,78
173	Mertingen	4 074	3 497,08	1 045,64	601,75	4,42	914,25	294,59	636,43
174	*Monheim, Stadt	5 447	3 501,64	667,56	616,64	5,08	1 025,15	242,67	944,54
175	Nördlingen, Große Kreisstadt	20 902	2 902,67	604,34	492,70	2,99	695,62	467,79	639,22
176	*Oettingen i.Bay., Stadt	5 380	2 595,71	383,34	779,18	9,44	736,67	550,18	136,90
177	Rain, Stadt	9 399	2 623,07	729,27	609,32	6,74	725,07	42,59	510,10
178	Tapfheim	4 038	2 151,41	729,93	269,67	2,90	536,45	55,48	556,98
179	*Wallerstein, Markt	3 516	1 933,01	483,75	185,98	8,27	867,01	25,63	362,37
180	*Wemding, Stadt	5 805	2 147,44	288,94	354,02	- 1,10	830,46	461,33	213,79
181	Landkreis Oberallgäu	158 555	3 854,01	749,96	671,55	21,84	1 017,50	630,86	762,30
182	Kreisverwaltung	158 555	1 106,41	172,06	121,05	1,00	362,61	304,96	144,73
183	Kreisangehörige Gemeinden	158 555	2 747,60	577,89	550,51	20,84	654,89	325,90	617,57
	davon mit								
184	3000 und mehr Einwohnern	144 087	2 710,50	588,31	534,43	20,72	647,22	328,84	590,98
185	1000 b. u. 3000 Einwohnern	14 094	2 950,10	456,04	628,87	21,85	724,20	291,80	827,34
186	unter 1000 Einwohnern	374	9 410,68	1 158,19	3 790,48	28,61	998,83	477,18	2 957,38
	Einzelergebnisse d. Gemeinden mit 3000 und mehr Einwohnern								
187	Altusried, Markt	10 385	2 322,48	587,52	368,91	12,45	589,54	207,61	556,45
188	Blaichach	5 795	2 771,32	611,37	427,88	10,42	757,49	565,41	398,76
189	Buchenberg, Markt	4 241	2 151,96	371,23	373,09	14,40	504,72	398,02	490,49
190	Burgberg i.Allgäu	3 253	2 568,12	437,23	501,34	30,43	633,46	483,22	482,44
191	Dietmannsried, Markt	8 404	2 168,59	427,71	266,35	22,49	633,45	212,22	606,38
192	Durach	7 391	2 417,79	415,46	359,85	7,78	673,42	319,23	642,05
193	*Fischen i.Allgäu	3 279	3 734,24	359,32	785,79	33,04	981,60	410,79	1 163,69
194	Haldenwang (Landkreis Oberallgäu)	3 888	1 925,49	757,84	347,81	3,47	673,61	25,93	116,83
195	Bad Hindelang, Markt	5 281	4 754,96	987,91	1 136,76	18,14	639,93	733,84	1 238,38
196	Immenstadt/Allgäu, Stadt	14 496	2 605,59	668,46	599,64	19,21	544,65	335,12	438,52
197	Lauben (Landkreis Oberallgäu)	3 531	3 131,26	445,15	559,37	1,88	1 086,81	507,55	530,49
198	Oy-Mittelberg	4 628	2 895,62	647,31	444,95	17,01	551,78	240,14	994,44
199	Oberstaufen, Markt	7 854	3 303,59	603,88	556,81	12,06	731,56	759,50	639,78
200	Oberstdorf, Markt	9 770	3 448,35	525,50	708,94	35,14	731,48	193,46	1 253,83
201	Rettenberg	4 578	2 795,69	661,79	577,49	36,44	589,51	218,25	712,20
202	Sonthofen, Stadt	21 827	2 488,53	640,89	656,22	36,19	576,53	360,58	218,11
203	Sulzberg, Markt	5 120	2 640,00	594,63	419,53	-	683,92	218,84	723,08
204	Waltenhofen	9 856	2 688,46	636,24	402,29	21,96	545,63	288,56	793,77
205	*Weitnau, Markt	5 395	2 042,01	439,08	652,36	36,55	761,40	91,58	61,04
206	Wiggensbach, Markt	5 115	2 334,34	641,73	395,85	-	699,09	54,33	543,34
<b>Landessummen</b>									
1	Bezirksverwaltung	13 331 119	341,06	25,33	8,25	0,04	14,10	280,74	12,59
2	Kreisfreie Städte	3 938 687	4 212,76	1 360,21	858,13	19,25	504,63	1 305,02	165,52
3	Landkreise und ihre Gemeinden	9 392 432	3 801,62	728,63	646,03	11,79	1 153,30	668,86	593,00
4	Kreisverwaltungen	9 392 432	1 174,26	203,26	185,39	2,61	387,04	314,83	81,13
5	Kreisangehörige Gemeinden	9 392 432	2 627,36	525,37	460,65	9,18	766,26	354,03	511,87
6	Gemeinden/Gv insgesamt	13 331 119	4 264,14	940,56	716,95	14,03	975,76	1 137,56	479,29

1) Ohne Verwaltungsgemeinschaften.- 2) Einschl. haushaltstechnischer Verrechnungen.- 3) Erstattungen, Zuweisungen u. Zuschüsse für lfd. Zwecke, allgem. Zuweisungen  
\*) Mitglied einer Verwaltungsgemeinschaft.

der Gemeinden 1) und Gemeindeverbände 2)  
EUR je Einwohner -

Ausgaben des Vermögenshaushalts									Brutto-Ausgaben (Verwaltungs- und Vermögens- haushalt zusammen) 4)	Lfd. Nr.
zusammen	Sachinvestitionen			Investitions- Zuweis. u. Darlehen an		Tilgungen an		Sonstige Ausgaben des Vermögens- haushalts		
	ins- gesamt	Bau- maßnahmen	Erwerb von unbewegl. Vermögen	öffent- lichen Bereich	andere Bereiche	öffent- lichen Bereich	andere Bereiche			
9	10	11	12	13	14	15	16	17	18	
222,66	179,11	157,81	0,70	2,33	18,49	-	-	22,74	1 327,71	164
1 500,91	947,08	718,29	161,95	26,62	65,30	0,46	73,15	388,29	4 107,55	165
1 283,48	836,26	593,08	169,31	22,79	85,94	0,65	70,46	267,39	4 073,48	166
1 973,16	1 193,92	1 004,30	136,96	32,63	24,50	0,07	62,45	659,60	4 220,03	167
1 875,92	1 098,16	842,38	207,99	48,31	3,49	-	185,95	540,01	3 914,76	168
2 535,07	925,73	794,93	88,54	21,13	12,41	-	137,71	1 438,10	5 992,54	169
1 021,96	751,00	529,96	142,87	-	228,78	0,50	41,67	-	4 016,33	170
1 426,99	874,83	686,39	129,89	1,28	4,38	-	79,36	467,14	3 773,35	171
914,85	533,94	490,57	3,29	1,04	3,09	-	366,34	10,45	3 211,11	172
1 616,41	1 285,60	411,44	716,99	14,54	54,14	-	45,68	216,45	5 113,50	173
2 459,17	1 943,75	1 436,07	464,11	166,83	26,37	0,46	65,57	256,20	5 960,81	174
760,11	642,92	463,88	109,72	0,10	79,57	2,28	34,46	0,78	3 662,78	175
1 364,78	1 001,02	754,49	187,31	42,15	211,74	-	63,97	45,91	3 960,49	176
1 735,25	539,94	358,80	97,48	77,01	7,75	-	100,07	1 010,48	4 358,32	177
1 217,89	769,54	474,44	277,64	10,01	5,68	-	57,34	375,32	3 369,30	178
1 473,87	1 229,97	1 134,04	62,86	12,51	28,74	-	83,51	119,14	3 406,88	179
932,05	703,30	409,77	122,13	-	- 6,33	-	11,52	223,56	3 079,48	180
1 462,45	958,11	745,41	132,06	64,38	98,91	0,38	136,37	204,29	5 316,45	181
219,62	125,44	105,62	11,95	31,85	13,47	-	13,73	35,13	1 326,03	182
1 242,82	832,67	639,79	120,11	32,54	85,44	0,38	122,64	169,16	3 990,42	183
1 222,15	827,28	647,80	106,32	29,35	83,54	0,42	119,54	162,02	3 932,65	184
1 380,21	843,28	512,91	263,81	66,00	107,11	-	146,36	217,46	4 330,32	185
4 028,13	2 509,38	2 336,04	17,94	-	-	-	421,09	1 097,66	13 438,81	186
984,70	535,16	470,38	7,63	36,69	268,11	-	86,30	58,44	3 307,18	187
1 146,91	322,12	233,42	0,01	128,92	-	-	199,82	496,05	3 918,23	188
1 204,77	455,17	306,93	5,31	12,06	10,22	-	117,79	609,54	3 356,73	189
827,63	515,49	316,75	141,55	59,99	-	-	166,30	85,85	3 395,75	190
1 851,93	990,72	845,00	88,48	25,51	54,56	-	62,95	718,18	4 020,52	191
921,12	574,69	409,23	104,21	9,02	5,10	-	291,40	40,91	3 338,92	192
1 234,82	583,80	479,30	13,20	56,27	7,35	-	199,04	388,37	4 969,06	193
900,92	836,57	561,13	137,88	8,57	55,78	-	-	-	2 826,41	194
1 822,08	1 557,91	887,64	494,31	39,76	-	-	188,66	35,74	6 577,04	195
1 270,88	971,08	782,14	110,54	-	5,70	-	112,08	182,03	3 876,48	196
1 635,83	1 231,45	552,27	631,84	340,38	20,64	-	14,90	28,46	4 767,08	197
1 624,35	1 186,32	974,77	38,16	2,02	2,50	-	132,66	300,85	4 519,97	198
1 098,59	552,18	406,59	104,65	-	457,35	-	89,06	-	4 402,17	199
2 276,49	1 862,86	1 745,52	64,89	47,72	50,91	6,19	301,31	7,48	5 724,83	200
853,12	620,75	479,77	43,21	40,63	-	-	117,75	73,99	3 648,81	201
809,02	596,44	486,76	50,90	1,37	124,58	-	83,84	2,79	3 297,54	202
1 688,47	1 195,87	772,20	380,43	17,42	23,48	-	-	451,70	4 328,47	203
890,28	544,27	371,98	108,65	4,89	-	-	126,86	214,27	3 578,74	204
756,06	415,51	370,71	2,46	17,14	255,10	-	45,20	23,11	2 798,07	205
1 217,59	1 204,29	1 117,50	48,24	4,26	-	-	-	9,04	3 551,93	206
12,85	2,52	1,77	0,02	0,47	0,89	0,00	0,90	8,06	353,91	1
959,76	581,64	413,64	87,87	5,52	78,56	0,01	103,32	190,71	5 172,51	2
1 454,50	811,95	631,58	98,30	22,55	63,06	0,63	102,91	453,39	5 256,11	3
178,00	108,01	85,05	3,36	9,08	16,36	0,34	19,75	24,45	1 352,26	4
1 276,50	703,94	546,53	94,94	13,47	46,69	0,29	83,16	428,94	3 903,86	5
1 321,18	746,42	568,96	95,24	17,99	68,53	0,45	103,94	383,85	5 585,33	6

und Umlagen, Schuldendiensthilfen.- 4) Ohne bzw. abzüglich Steuerbeteiligungen.

noch: Tab. 2.11 Ausgabe- und Einnahmearten  
- Beträge in

Lfd. Nr.	Gemeinden und Gemeindeverbände	Einnahmen des Verwaltungshaushalts								
		zusammen	Steuern 4) (netto), u. steuer- ähnliche Einnahmen	Ge- bühren, zweck- gebundene Abgaben	Einnahmen aus wirtsch. Tätig- keit	Zins- einnahmen	laufd. Übertragungen 3)			sonstige Einnahmen des Verwal- tungs- haushalts
							ins- gesamt	darunter von		
								Bund und Land	Gemeinden/ Gv, Zweck- verbänden	
		19	20	21	22	23	24	25	26	27
164	Kreisverwaltung	1 098,90	0,10	0,56	3,95	-	1 070,57	285,66	770,16	23,72
165	Kreisangehörige Gemeinden davon mit	2 808,92	1 817,54	192,33	86,95	1,52	592,42	465,96	30,60	118,16
166	3000 und mehr Einwohnern	3 077,32	2 103,93	208,63	84,91	2,15	550,02	405,71	31,83	127,68
167	1000 b. u. 3000 Einwohnern	2 251,28	1 247,15	159,74	83,25	0,23	664,54	579,93	27,86	96,37
168	unter 1000 Einwohnern	2 180,40	985,83	145,85	143,74	0,00	796,01	680,32	29,03	108,97
	Einzelergebnisse d. Gemeinden mit 3000 und mehr Einwohnern									
169	Asbach-Bäumenheim	3 457,58	2 712,13	239,98	70,83	0,79	347,65	311,32	24,18	86,20
170	Donauwörth, Große Kreisstadt	4 235,76	3 351,29	90,32	59,93	0,34	589,54	533,95	21,35	144,35
171	Harburg (Schwabens), Stadt	2 337,90	1 502,66	237,21	77,71	-	478,78	353,40	1,00	41,55
172	Kaisheim, Markt	2 261,11	907,76	298,49	44,33	-	907,70	611,95	128,17	102,83
173	Mertingen	3 486,94	2 162,27	467,13	117,83	3,29	714,72	403,89	-	21,69
174	*Monheim, Stadt	3 495,59	2 326,58	287,96	128,65	0,48	530,97	311,50	42,64	220,95
175	Nördlingen, Große Kreisstadt	2 890,13	1 930,12	131,59	112,53	8,06	598,65	359,94	44,36	109,19
176	*Oettingen i.Bay., Stadt	3 071,94	1 721,86	486,43	73,53	0,00	581,85	364,25	41,92	208,26
177	Rain, Stadt	2 622,18	1 595,09	352,05	78,83	0,38	342,56	268,59	40,91	253,27
178	Tapfheim	2 150,76	1 207,36	206,74	41,64	0,12	628,69	614,14	0,48	66,20
179	*Wallerstein, Markt	1 861,19	1 110,34	206,92	53,75	0,00	370,64	337,11	26,59	119,54
180	*Wemding, Stadt	2 176,63	1 500,50	33,67	123,08	0,05	491,16	362,82	5,31	28,17
181	Landkreis Oberallgäu	3 872,75	1 448,28	366,94	118,86	4,53	1 763,70	908,31	606,25	170,44
182	Kreisverwaltung	1 115,24	0,04	1,92	10,59	0,84	1 079,27	386,36	571,06	22,58
183	Kreisangehörige Gemeinden davon mit	2 757,52	1 448,24	365,02	108,26	3,69	684,44	521,95	35,20	147,87
184	3000 und mehr Einwohnern	2 720,77	1 445,96	342,83	105,56	2,86	690,04	523,91	37,26	133,53
185	1000 b. u. 3000 Einwohnern	2 976,21	1 456,00	530,73	124,06	12,28	623,11	504,76	13,58	230,03
186	unter 1000 Einwohnern	8 672,06	2 032,98	2 671,36	554,16	1,07	836,46	412,97	53,48	2 576,04
	Einzelergebnisse d. Gemeinden mit 3000 und mehr Einwohnern									
187	Altusried, Markt	2 347,68	1 148,47	312,36	69,57	0,08	690,17	622,10	9,93	127,03
188	Blaichach	2 755,78	1 162,48	450,57	112,38	2,63	841,44	596,79	29,11	186,28
189	Buchenberg, Markt	2 122,33	1 085,12	150,82	25,53	-	803,00	671,72	37,78	57,86
190	Burgberg i.Allgäu	2 587,02	1 364,59	320,75	63,21	0,06	686,73	531,29	7,49	151,67
191	Dietmannsried, Markt	2 139,56	1 221,52	194,13	51,94	0,33	558,62	514,60	10,27	113,01
192	Durach	2 416,09	1 298,46	234,11	49,28	1,31	768,88	558,74	84,09	64,04
193	*Fischen i.Allgäu	3 669,09	1 333,48	998,50	165,92	0,44	750,35	548,14	39,11	420,41
194	Haldenwang (Landkreis Oberallgäu)	2 643,18	1 846,02	160,31	91,55	0,25	410,82	387,70	1,90	134,22
195	Bad Hindelang, Markt	4 601,97	1 684,99	1 246,24	533,56	2,98	683,76	539,27	2,87	450,44
196	Immenstadt/Allgäu, Stadt	2 618,54	1 461,59	360,28	96,82	13,94	658,53	510,11	76,96	27,39
197	Lauben (Landkreis Oberallgäu)	3 080,79	1 344,98	353,26	116,86	0,33	1 129,78	462,07	2,71	135,57
198	Oy-Mittelberg	2 886,79	1 592,58	321,38	87,46	0,13	829,01	676,70	60,52	56,24
199	Oberstaufer, Markt	3 292,01	1 577,07	364,85	81,50	13,76	1 143,89	552,44	26,67	110,94
200	Oberstdorf, Markt	3 384,05	2 175,60	465,52	91,34	0,42	484,87	348,39	45,83	166,30
201	Rettenberg	2 790,82	1 318,77	452,25	33,88	0,07	806,02	588,75	7,65	179,83
202	Sonthofen, Stadt	2 424,89	1 330,99	138,31	148,99	0,85	659,44	516,93	78,92	146,32
203	Sulzberg, Markt	2 640,23	1 877,93	227,31	34,85	0,22	410,71	350,36	13,89	89,21
204	Waltenhofen	2 679,89	1 475,77	310,89	95,44	1,96	659,10	504,02	2,82	136,74
205	*Weitnau, Markt	2 427,09	1 159,54	370,34	76,22	0,01	739,94	719,13	18,24	81,04
206	Wiggensbach, Markt	2 339,87	1 539,70	260,53	61,19	1,78	377,13	364,87	7,19	99,54
Landessummen										
1	Bezirksverwaltung	453,13	-	1,08	1,30	0,12	449,46	85,74	327,81	1,15
2	Kreisfreie Städte	4 399,96	2 412,35	208,15	174,46	8,23	1 502,16	1 197,71	97,73	94,60
3	Landkreise und ihre Gemeinden	3 841,82	1 541,40	277,24	107,29	2,59	1 784,11	926,92	713,38	129,18
4	Kreisverwaltungen	1 193,62	0,11	45,18	11,42	0,41	1 121,69	391,79	684,83	14,82
5	Kreisangehörige Gemeinden	2 648,19	1 541,30	232,07	95,87	2,18	662,42	535,12	28,55	114,36
6	Gemeinden/Gv insgesamt	4 459,85	1 798,73	257,91	128,44	4,38	2 150,27	1 092,67	859,30	120,12

1) Ohne Verwaltungsgemeinschaften.- 2) Einschl. haushaltstechnischer Verrechnungen.- 3) Erstattungen, Zuweisungen u. Zuschüsse für lfd. Zwecke, allgem. Zuweisungen  
\*) Mitglied einer Verwaltungsgemeinschaft.

der Gemeinden 1) und Gemeindeverbände 2)  
EUR je Einwohner -

Einnahmen des Vermögenshaushalts									Brutto-Ausgaben (Verwaltungs- und Vermögens- haushalt zusammen) 4)	Lfd. Nr.
zusammen	Darlehens- rück- flüsse	Ver- äußerung von Vermögen	Beiträge und ähnliche Entgelte	Zuweisungen u. Zuschüsse für Investitionen		Schuldenaufnahmen		sonstige Einnahmen des Vermögens- haushalts		
				ins- gesamt	dar.: von Bund und Land	öffent- licher Bereich	Kredit- marktmittel Inn. Darl.			
28	29	30	31	32	33	34	35	36	37	
203,29	-	0,12	-	73,73	37,15	-	-	129,44	1 302,19	164
1 475,56	20,33	147,89	114,34	267,77	259,75	0,25	171,08	753,90	4 284,48	165
1 248,33	29,94	140,42	73,90	239,98	235,28	0,36	143,72	620,02	4 325,65	166
1 976,22	0,05	164,49	206,41	289,20	272,75	-	234,12	1 081,95	4 227,50	167
1 820,99	-	158,37	156,44	570,28	564,51	-	194,69	741,22	4 001,39	168
2 841,38	-	79,47	27,54	104,73	104,73	-	-	2 629,63	6 298,96	169
469,16	110,33	180,65	10,11	168,08	167,34	-	-	-	4 704,91	170
1 172,42	-	63,68	70,44	298,75	296,28	-	268,00	471,55	3 510,33	171
912,77	-	- 1,60	13,73	365,62	364,75	-	77,31	457,71	3 173,88	172
1 617,51	1,72	282,90	66,13	70,69	70,69	-	559,65	636,43	5 104,45	173
2 461,49	-	191,23	480,39	374,44	370,10	-	550,76	864,66	5 957,08	174
1 256,20	27,49	115,00	39,42	307,72	297,62	1,61	204,02	560,93	4 146,32	175
950,73	-	2,16	14,80	701,98	698,40	-	185,87	45,90	4 022,66	176
1 736,12	-	351,47	153,91	36,68	36,48	-	-	1 194,07	4 358,30	177
1 210,87	-	124,21	79,28	315,74	315,74	-	-	691,63	3 361,63	178
1 486,82	-	76,20	109,18	79,44	79,44	-	284,41	937,58	3 348,01	179
851,51	-	5,29	24,59	149,88	124,21	-	-	671,75	3 028,14	180
1 371,89	24,90	79,49	30,13	238,63	217,44	-	188,52	810,22	5 244,65	181
190,91	0,39	2,24	-	40,16	40,15	-	-	148,12	1 306,15	182
1 180,98	24,51	77,25	30,13	198,47	177,30	-	188,52	662,10	3 938,50	183
1 153,10	26,96	72,05	27,24	187,45	166,72	-	196,73	642,67	3 873,87	184
1 354,33	0,16	99,50	49,08	273,95	251,43	-	109,53	822,10	4 330,53	185
5 390,85	-	1 242,14	430,11	1 600,46	1 457,28	-	-	2 118,14	14 062,91	186
1 052,04	2,60	50,51	22,81	332,10	324,71	-	192,59	451,43	3 399,72	187
1 147,19	0,35	1,29	3,37	61,62	42,84	-	34,17	1 046,39	3 902,97	188
1 275,38	-	47,86	37,99	163,21	134,17	-	589,48	436,84	3 397,71	189
818,21	1,71	4,02	11,27	113,06	103,34	-	-	688,15	3 405,23	190
1 870,43	-	33,35	30,73	44,72	44,72	-	827,94	933,70	4 009,99	191
927,35	14,88	1,34	7,83	94,34	78,80	-	135,30	673,66	3 343,43	192
1 376,48	2,43	5,52	25,96	73,44	71,46	-	408,83	860,30	5 045,57	193
212,16	-	7,31	3,41	201,44	198,10	-	-	0,00	2 855,33	194
2 107,41	11,33	3,85	21,01	295,90	292,43	-	757,43	1 017,89	6 709,38	195
1 270,34	194,29	175,27	12,85	106,60	104,66	-	275,94	505,39	3 888,88	196
1 643,01	-	47,01	5,37	382,13	50,45	-	254,89	953,61	4 723,80	197
1 629,15	0,22	304,91	185,44	147,26	143,84	-	43,22	948,10	4 515,94	198
1 105,51	96,48	45,09	76,52	141,42	141,42	-	-	746,00	4 397,52	199
2 386,19	0,53	1,32	28,32	695,35	647,89	-	537,36	1 123,32	5 770,24	200
847,33	0,21	6,93	14,85	204,67	197,20	-	-	620,67	3 638,15	201
372,62	1,10	9,58	4,98	146,60	133,57	-	-	210,37	2 797,51	202
1 688,47	3,61	78,29	34,00	102,44	102,44	-	-	1 470,12	4 328,70	203
893,45	1,85	69,29	16,39	113,88	65,41	-	-	692,04	3 573,34	204
284,09	-	137,29	29,25	107,86	104,51	-	-	9,68	2 711,17	205
1 312,71	5,88	532,98	65,42	124,53	124,53	-	-	583,91	3 652,59	206
13,27	0,03	0,10	-	0,37	0,21	-	0,31	12,46	466,40	1
811,21	14,54	43,66	11,83	158,18	151,41	-	355,76	227,25	5 211,17	2
1 448,31	7,75	98,80	52,00	292,01	273,57	0,57	166,47	830,71	5 290,13	3
162,05	1,86	1,82	0,01	50,67	47,61	-	23,49	84,19	1 355,67	4
1 286,27	5,88	96,98	51,99	241,33	225,96	0,57	142,98	746,53	3 934,46	5
1 273,35	9,79	82,61	40,13	252,84	237,69	0,40	222,71	664,88	5 733,20	6

und Umlagen, Schuldendiensthilfen.- 4) Ohne bzw. abzüglich Steuerbeteiligungen.

Tab. 2.20 Personalausgaben der Gemeinden 1)  
- Beträge in

Lfd. Nr.	Gemeinden und Gemeindeverbände	Einwohner am 30.6. des Berichts- jahres	Allgemeine Verwaltung			Öffent- liche Sicher- heit und Ordnung	Schulen	Wissen- schaft, Forschung Kultur- pflege	Soziale	
			insgesamt	darunter:					insgesamt	Allgemeine Sozialver- waltung 2)
				Haupt- verwaltung	Finanz- verwaltung					
Reg.Bez. Oberbayern										
1	Bezirksverwaltung	4 788 497	20 017	9 163	1 924	100	13 658	4 629	48 497	48 497
2	Kreisfreie Städte	1 712 493	688 838	88 904	52 675	297 168	495 808	111 747	622 524	121 689
3	Ingolstadt	139 553	32 283	15 320	5 717	23 267	11 789	23 145	39 445	4 740
4	München	1 508 933	642 564	59 807	46 957	264 734	476 997	85 471	572 182	115 150
5	Rosenheim	64 007	13 991	13 777	-	9 167	7 022	3 130	10 897	1 798
6	Landkreise und ihre Gemeinden	3 076 004	730 205	387 379	127 131	196 708	110 667	80 928	616 519	47 970
7	Kreisverwaltungen	3 076 004	186 613	116 631	16 392	106 157	39 354	12 879	175 770	47 970
8	Kreisangehörige Gemeinden	3 076 004	543 593	270 747	110 739	90 551	71 313	68 049	440 748	-
9	Reg.Bez. Oberbayern zusammen	4 788 497	1 439 061	485 446	181 730	493 976	620 133	197 304	1 287 540	218 156
10	Landkreis Altötting	113 601	20 405	5 942	4 933	6 542	6 353	2 925	9 919	2 479
11	Kreisverwaltung	113 601	6 179	1 120	1 131	3 510	2 298	297	8 021	2 479
12	Kreisangehörige Gemeinden	113 601	14 226	4 822	3 802	3 031	4 055	2 628	1 898	-
	davon mit									
13	3000 und mehr Einwohnern	86 248	11 881	4 230	3 498	2 756	3 617	2 614	940	-
14	1000 b. u. 3000 Einwohnern	27 353	2 345	593	304	275	438	13	958	-
	Einzelergebnisse d. Gemeinden									
	mit 3000 und mehr Einwohnern									
15	Altötting, Stadt	13 177	1 992	587	495	257	405	226	71	-
16	Burghausen, Stadt	19 293	2 935	1 404	828	1 295	1 006	1 758	433	-
17	Burgkirchen a.d.Alz	10 906	1 521	374	489	292	156	288	306	-
18	*Emmerting	4 126	206	0	-	17	115	9	18	-
19	Garching a.d.Alz	8 768	1 259	473	405	171	322	46	2	-
20	Neuötting, Stadt	8 893	1 239	505	413	251	736	175	65	-
21	Töging a.Inn, Stadt	9 453	1 297	422	461	356	405	64	0	-
22	Tüßling, Markt	3 372	529	261	110	6	113	0	-	-
23	*Unterneukirchen	3 407	118	1	-	2	162	8	-	-
24	Winhöring	4 853	786	203	296	110	197	39	45	-
25	Landkreis Berchtesgadener Land	107 327	27 138	15 606	4 963	6 981	5 841	2 794	26 058	966
26	Kreisverwaltung	107 327	7 424	7 273	-	3 569	2 142	364	5 869	966
27	Kreisangehörige Gemeinden	107 327	19 714	8 333	4 963	3 412	3 698	2 430	20 189	-
	davon mit									
28	3000 und mehr Einwohnern	102 463	18 029	7 622	4 463	3 383	3 655	2 425	19 504	-
29	1000 b. u. 3000 Einwohnern	4 864	1 685	711	500	29	43	6	685	-
	Einzelergebnisse d. Gemeinden									
	mit 3000 und mehr Einwohnern									
30	Ainring	9 925	1 263	362	382	251	325	40	1 334	-
31	Anger	4 506	586	221	166	72	95	4	434	-
32	Bad Reichenhall, Große Kreisstadt	18 844	4 008	1 170	1 075	1 105	765	1 614	3 607	-
33	Bayerisch Gmain	3 112	712	712	-	11	123	8	360	-
34	Berchtesgaden, Markt	7 627	1 603	492	569	400	114	159	2 526	-
35	Bischofswiesen	7 215	1 285	324	590	140	560	13	1 035	-
36	Freilassing, Stadt	17 697	2 902	705	796	655	761	489	3 699	-
37	Laufen, Stadt	7 393	1 477	1 009	158	52	112	29	1 248	-
38	Piding	5 496	803	349	209	33	-	8	804	-
39	Saaldorf-Surheim	5 575	1 074	655	165	27	363	10	2 042	-
40	Schönau a.Königssee	5 721	1 319	625	353	134	69	43	1 708	-
41	Teisendorf, Markt	9 352	998	998	-	502	367	7	707	-
42	Landkreis Bad Tölz-Wolfratshausen	129 728	26 469	11 857	5 686	7 851	2 784	3 056	25 121	3 737
43	Kreisverwaltung	129 728	6 396	2 742	711	4 271	1 041	32	8 113	3 737
44	Kreisangehörige Gemeinden	129 728	20 073	9 115	4 975	3 579	1 743	3 023	17 008	-
	davon mit									
45	3000 und mehr Einwohnern	119 962	19 346	8 977	4 975	3 548	1 706	3 014	13 316	-
46	1000 b. u. 3000 Einwohnern	8 948	519	-	-	27	7	9	3 504	-
47	unter 1000 Einwohnern	818	209	137	-	4	30	-	187	-
	Einzelergebnisse d. Gemeinden									
	mit 3000 und mehr Einwohnern									
48	Bad Heilbrunn	4 033	760	378	155	83	150	3	-	-

1) Ohne Verwaltungsgemeinschaften.- 2) Ohne Jugendhilfeverwaltung, Lastenausgleichsverwaltung und Versicherungsamt.- 3) Einschl. städtebauliche Planung, Städtebau-

und Gemeindeverbände nach Aufgabenbereichen  
1 000 EUR -

Sicherung		Gesundheit, Sport, Erholung		Bau- und Wohnungswesen, Verkehr			Öffentliche Einrichtungen, Wirtschaftsförderung			Wirtsch. Unternehmen Allgem. Grund- und Sondervermögen	Aufgabenbereiche insgesamt	Lfd. Nr.
darunter:		insgesamt	darunter: Krankenhäuser	insgesamt	darunter:		insgesamt	darunter:				
Soziale Einrichtungen	Einrichtungen der Jugendhilfe				Bauverwaltung 3)	Straßen, Wege, Brücken		Öffentl. Einrichtungen	Hilfsbetriebe d. Verwalt.			
-	-	6 495	6 495	1 433	1 433	-	800	-	-	2	95 631	1
35 983	387 472	117 858	57	305 650	171 725	38 032	41 383	25 232	1 032	10 799	2 691 775	2
867	19 788	13 595	57	23 898	19 877	3 721	2 742	1 346	1 032	1 357	171 522	3
34 817	363 288	103 136	-	274 238	145 834	34 312	37 786	23 500	-	9 441	2 466 550	4
299	4 396	1 127	-	7 514	6 014	-	854	387	-	1	53 704	5
8 410	439 978	69 985	4 388	266 687	171 960	84 737	247 596	73 296	150 662	50 170	2 369 466	6
1 759	5 881	21 962	176	76 119	46 525	25 293	27 778	18 339	1 267	1 871	648 503	7
6 651	434 097	48 024	4 212	190 568	125 435	59 444	219 818	54 958	149 395	48 299	1 720 963	8
44 393	827 451	194 338	10 940	573 770	345 118	122 769	289 779	98 528	151 694	60 971	5 156 873	9
275	1 709	4 532	-	11 485	6 066	4 993	8 518	2 922	4 862	1 579	72 257	10
77	8	2 509	-	3 962	2 150	1 812	808	461	-	33	27 617	11
197	1 701	2 023	-	7 523	3 916	3 182	7 710	2 460	4 862	1 546	44 640	12
170	770	1 966	-	6 295	3 775	2 094	7 313	2 327	4 633	1 151	38 533	13
27	930	57	-	1 228	140	1 088	397	134	229	394	6 107	14
-	71	180	-	957	939	18	1 832	629	951	272	6 192	15
170	263	565	-	2 111	1 262	606	1 264	358	880	15	11 383	16
-	306	341	-	331	209	89	2 176	387	1 789	102	5 514	17
-	18	-	-	319	-	319	-	-	-	-	683	18
-	2	269	-	716	205	510	216	207	8	277	3 277	19
-	65	230	-	669	455	112	439	225	139	217	4 021	20
-	0	330	-	690	473	171	850	434	416	137	4 128	21
-	-	9	-	65	65	-	250	82	169	37	1 010	22
-	-	-	-	269	-	269	-	-	-	33	592	23
0	45	41	-	168	168	-	286	4	282	61	1 734	24
301	20 161	3 540	-	10 938	6 268	4 236	9 686	4 072	4 641	4 557	97 533	25
273	-	238	-	2 086	1 274	516	945	754	-	-	22 638	26
28	20 161	3 301	-	8 852	4 994	3 720	8 741	3 318	4 641	4 557	74 894	27
28	19 476	3 282	-	8 346	4 994	3 214	8 520	3 179	4 641	3 770	70 915	28
-	685	19	-	505	-	505	221	139	-	786	3 980	29
2	1 331	391	-	1 277	704	573	55	55	-	-	4 937	30
-	434	54	-	377	-	377	68	25	-	-	1 691	31
-	3 607	1 016	-	1 715	1 715	-	3 007	716	2 292	-	16 837	32
-	360	59	-	65	-	65	287	229	-	200	1 826	33
26	2 501	236	-	822	412	356	1 595	666	715	629	8 085	34
-	1 035	18	-	1 120	436	684	361	130	-	512	5 045	35
-	3 699	1 266	-	1 201	1 118	-	1 633	436	1 186	136	12 743	36
-	1 248	114	-	778	214	564	524	480	-	193	4 526	37
-	804	-	-	369	-	369	72	34	-	154	2 243	38
-	2 042	-	-	-	-	-	479	17	449	-	3 994	39
0	1 708	104	-	227	-	227	65	65	-	1 266	4 935	40
-	707	23	-	396	395	-	374	327	-	679	4 052	41
417	16 593	2 057	272	8 079	5 717	2 033	9 596	1 426	5 237	3 082	88 096	42
2	- 0	494	-	2 676	1 988	494	693	-	-	9	23 726	43
415	16 593	1 563	272	5 404	3 729	1 539	8 903	1 426	5 237	3 073	64 370	44
415	12 902	1 460	272	5 292	3 729	1 428	8 612	1 417	5 023	3 030	59 326	45
-	3 504	103	-	111	-	111	193	6	164	39	4 513	46
-	187	-	-	-	-	-	98	3	51	3	531	47
-	-	287	-	126	-	126	73	7	-	61	1 542	48

förderung, Vermessung, Bauordnung.- \*) Mitglied einer Verwaltungsgemeinschaft.

Tab. 2.20 Personalausgaben der Gemeinden 1)  
- Beträge in

Lfd. Nr.	Gemeinden und Gemeindeverbände	Einwohner am 30.6. des Berichts- jahres	Allgemeine Verwaltung			Öffent- liche Sicher- heit und Ordnung	Schulen	Wissen- schaft, Forschung, Kultur- pflege	Soziale	
			insgesamt	darunter:					insgesamt	Allgemeine Sozialver- waltung 2)
				Haupt- verwaltung	Finanz- verwaltung					
49	Bad Tölz, Stadt	19 443	3 856	1 397	1 526	741	192	603	346	-
50	*Benediktbeuern	3 732	252	-	-	8	-	-	688	-
51	Dietramszell	5 726	906	345	270	170	-	55	2 016	-
52	Egling	5 440	943	522	100	80	66	6	1 372	-
53	Eurasburg (LK Bad Tölz-Wolfratshausen)	4 306	508	4	276	168	193	7	772	-
54	Gaißach	3 178	575	283	101	6	141	3	673	-
55	Geretsried, Stadt	25 501	3 847	3 828	-	873	221	692	304	-
56	Icking	3 770	760	267	207	103	50	2	422	-
57	*Kochel a.See	4 225	200	-	-	24	-	-	870	-
58	Königsdorf	3 185	629	189	198	75	131	-	928	-
59	Lenggries	10 108	1 490	547	530	169	114	98	2 389	-
60	Münsing	4 386	895	369	341	117	125	2	576	-
61	Wackersberg	3 684	595	327	63	15	86	-	531	-
62	Wolfratshausen, Stadt	19 245	3 131	524	1 208	915	238	1 544	1 427	-
63	Landkreis Dachau	156 640	32 672	12 073	8 442	11 162	3 653	2 208	38 713	2 633
64	Kreisverwaltung	156 640	7 575	2 963	933	4 426	1 347	380	8 193	2 633
65	Kreisangehörige Gemeinden davon mit	156 640	25 097	9 111	7 509	6 736	2 306	1 828	30 521	-
66	3000 und mehr Einwohnern	154 346	24 778	9 027	7 368	6 705	2 306	1 827	29 467	-
67	1000 b. u. 3000 Einwohnern Einzelergebnisse d. Gemeinden mit 3000 und mehr Einwohnern	2 294	319	84	141	32	-	2	1 054	-
68	Altomünster, Markt	8 077	1 030	353	339	199	-	72	1 287	-
69	Bergkirchen	7 810	1 317	363	450	195	309	1	2 894	-
70	Dachau, Große Kreisstadt	48 020	8 234	2 510	2 559	3 760	344	1 006	8 122	-
71	Erdweg	6 292	1 115	566	308	134	-	25	2 129	-
72	Haimhausen	5 786	1 422	833	368	227	490	13	1 525	-
73	Hebertshausen	5 864	1 090	334	344	150	-	37	1 262	-
74	Karlsfeld	21 983	2 235	759	644	925	301	481	4 115	-
75	Markt Indersdorf, Markt	10 543	1 275	484	380	126	61	62	2 874	-
76	Odelzhausen	5 535	1 024	378	251	124	-	7	1 989	-
77	Petershausen	6 661	823	302	303	216	207	33	767	-
78	Röhrmoos	6 610	980	449	251	145	276	7	7	-
79	Schwabhausen	6 512	910	270	329	150	168	23	53	-
80	Sulzemoos	3 121	801	170	232	78	-	- 0	2 306	-
81	Hilgertshausen-Tandern	3 433	710	365	138	84	101	-	104	-
82	Vierkirchen	4 588	1 142	552	363	125	40	60	27	-
83	Weichs	3 511	668	338	109	65	8	-	6	-
84	Landkreis Ebersberg	146 597	31 606	18 997	5 350	8 032	5 728	2 851	12 334	1 344
85	Kreisverwaltung	146 597	10 148	10 148	-	3 943	2 522	1 021	8 180	1 344
86	Kreisangehörige Gemeinden davon mit	146 597	21 458	8 849	5 350	4 090	3 206	1 830	4 155	-
87	3000 und mehr Einwohnern	134 263	20 465	8 441	5 350	4 051	2 993	1 797	3 061	-
88	1000 b. u. 3000 Einwohnern Einzelergebnisse d. Gemeinden mit 3000 und mehr Einwohnern	12 334	993	408	-	39	213	33	1 093	-
89	Anzing	4 487	912	306	195	105	24	6	59	-
90	*Aßling	4 633	418	418	-	13	94	23	307	-
91	Ebersberg, Stadt	12 389	1 909	793	536	482	725	354	314	-
92	Forstinning	3 945	807	500	58	50	80	-	224	-
93	*Glonn, Markt	5 334	210	8	-	12	2	58	1	-
94	Grafring b.München, Stadt	14 191	2 092	644	575	308	793	293	305	-
95	Hohenlinden	3 361	643	303	181	133	276	6	414	-
96	Kirchseeon, Markt	10 774	1 835	1 013	488	475	223	117	64	-
97	Markt Schwaben, Markt	13 927	2 334	849	627	571	126	64	277	-
98	Vaterstetten	25 607	3 489	1 357	1 328	622	281	709	423	-
99	Pliening	5 962	1 016	484	272	253	6	-	32	-
100	Poing	16 208	2 419	896	364	515	173	153	603	-
101	Steinhöring	4 071	882	414	204	67	97	13	21	-
102	Zorneding	9 374	1 500	456	524	446	92	-	16	-
103	Landkreis Eichstätt	135 023	27 930	12 689	5 241	5 861	6 192	1 486	29 553	1 793
104	Kreisverwaltung	135 023	6 440	2 014	1 148	3 797	972	457	6 157	1 793
105	Kreisangehörige Gemeinden	135 023	21 490	10 674	4 094	2 064	5 220	1 029	23 396	-

1) Ohne Verwaltungsgemeinschaften.- 2) Ohne Jugendhilfeverwaltung, Lastenausgleichsverwaltung und Versicherungsamt.- 3) Einschl. städtebauliche Planung, Städtebau-



und Gemeindeverbände nach Aufgabenbereichen  
1 000 EUR -

Sicherung		Gesundheit, Sport, Erholung		Bau- und Wohnungswesen, Verkehr			Öffentliche Einrichtungen, Wirtschaftsförderung			Wirtsch. Unternehmen Allgem. Grund- und Sondervermögen	Aufgabenbereiche insgesamt	Lfd. Nr.
darunter:		insgesamt	darunter: Krankenhäuser	insgesamt	darunter:		insgesamt	darunter:				
Soziale Einrichtungen	Einrichtungen der Jugendhilfe				Bauverwaltung 3)	Straßen, Wege, Brücken		Öffentl. Einrichtungen	Hilfsbetriebe d. Verwalt.			
-	346	326	272	1 391	1 260	-	4 968	826	2 897	148	12 571	49
-	688	229	-	292	-	292	144	3	-	72	1 686	50
-	2 016	-	-	371	371	-	337	17	320	137	3 992	51
1	1 372	-	-	-	-	-	318	20	298	0	2 786	52
-	772	-	-	389	389	-	170	9	161	101	2 307	53
-	673	-	-	126	-	126	15	15	-	40	1 578	54
102	202	138	-	782	588	191	264	105	-	1 668	8 789	55
-	422	-	-	-	-	-	175	52	122	66	1 577	56
-	870	-	-	-	-	-	452	15	438	273	1 819	57
-	928	-	-	329	173	156	14	11	-	116	2 223	58
235	2 154	387	-	439	439	-	1 060	9	788	3	6 149	59
-	576	-	-	259	-	259	8	8	-	140	2 122	60
-	531	-	-	263	-	263	95	78	-	90	1 675	61
77	1 350	93	-	526	509	16	521	241	-	113	8 510	62
917	31 082	5 420	176	15 784	10 466	4 891	11 408	5 183	5 420	754	121 775	63
379	1 099	1 016	176	4 682	3 493	1 190	2 702	2 389	-	62	30 382	64
538	29 983	4 404	-	11 102	6 974	3 702	8 707	2 794	5 420	692	91 393	65
528	28 939	4 397	-	10 954	6 871	3 658	8 589	2 677	5 420	649	89 671	66
10	1 044	7	-	148	102	44	117	117	-	43	1 722	67
-	1 287	-	-	416	412	4	792	281	511	-	3 796	68
62	2 831	65	-	643	643	-	1 002	2	1 000	5	6 432	69
437	7 685	3 200	-	2 604	2 544	-	3 433	266	2 796	126	30 829	70
-	2 129	61	-	307	-	307	81	81	-	22	3 875	71
-	1 525	4	-	1	1	-	580	233	346	-	4 264	72
-	1 262	-	-	665	406	258	189	185	4	74	3 466	73
27	4 088	956	-	2 292	1 113	815	653	350	216	303	12 262	74
-	2 874	46	-	941	422	519	323	323	-	-	5 706	75
1	1 988	19	-	792	350	442	256	256	-	12	4 223	76
-	767	-	-	373	373	-	400	-	400	45	2 866	77
-	7	-	-	365	218	146	262	117	145	-	2 042	78
-	53	38	-	598	257	341	65	65	-	41	2 046	79
-	2 306	-	-	245	131	113	186	153	-	14	3 631	80
-	104	-	-	129	-	129	82	82	-	-	1 209	81
-	27	8	-	319	-	319	199	199	-	-	1 919	82
-	6	-	-	263	-	263	87	87	-	6	1 104	83
38	4 773	2 893	-	13 676	7 250	5 487	11 868	4 138	7 318	1 993	90 982	84
-	657	602	-	2 843	1 397	876	917	591	-	-	30 176	85
38	4 116	2 291	-	10 833	5 853	4 610	10 951	3 547	7 318	1 993	60 806	86
38	3 023	2 210	-	10 374	5 853	4 152	10 844	3 445	7 312	1 763	57 558	87
-	1 093	81	-	459	-	459	107	101	6	231	3 248	88
-	59	-	-	268	-	268	17	17	-	8	1 399	89
-	307	-	-	1	-	1	170	170	-	217	1 244	90
6	308	527	-	1 097	615	349	1 046	1 046	-	483	6 938	91
-	224	50	-	181	-	181	56	56	-	7	1 453	92
-	1	5	-	228	-	228	84	84	-	92	693	93
-	305	698	-	1 121	843	233	883	564	232	44	6 536	94
-	414	-	-	-	-	-	246	50	196	154	1 874	95
-	64	264	-	1 049	564	332	153	153	-	45	4 224	96
-	277	439	-	2 153	679	1 475	545	494	51	619	7 126	97
-	423	180	-	1 648	1 648	-	3 035	242	2 793	1	10 388	98
32	-	-	-	427	427	-	670	10	660	-	2 403	99
-	603	2	-	743	743	-	3 705	403	3 302	-	8 314	100
-	21	45	-	60	-	20	195	116	79	93	1 473	101
-	16	-	-	1 398	333	1 065	39	39	-	-	3 492	102
30	23 366	2 921	-	10 995	6 193	4 719	8 774	2 495	4 912	1 499	95 211	103
-	-	560	-	5 269	2 642	2 592	710	7	-	247	24 609	104
30	23 366	2 361	-	5 726	3 551	2 126	8 064	2 488	4 912	1 252	70 602	105

förderung, Vermessung, Bauordnung.- \*) Mitglied einer Verwaltungsgemeinschaft.

Tab. 2.20 Personalausgaben der Gemeinden 1)  
- Beträge in

Lfd. Nr.	Gemeinden und Gemeindeverbände	Einwohner am 30.6. des Berichts- jahres	Allgemeine Verwaltung			Öffent- liche Sicher- heit und Ordnung	Schulen	Wissen- schaft, Forschung Kultur- pflege	Soziale	
			insgesamt	darunter:					insgesamt	Allgemeine Sozialver- waltung 2)
				Haupt- verwaltung	Finanz- verwaltung					
	davon mit									
106	3000 und mehr Einwohnern	108 810	17 724	9 625	3 243	1 693	4 654	739	21 277	-
107	1000 b. u. 3000 Einwohnern	26 213	3 766	1 049	851	370	567	291	2 118	-
	Einzelergebnisse d. Gemeinden mit 3000 und mehr Einwohnern									
108	*Adelschlag	3 071	211	13	-	12	156	-	-	-
109	Altmannstein, Markt	7 147	1 187	957	-	19	460	3	1 259	-
110	Beilngries, Stadt	10 191	1 761	932	415	18	268	-	1 321	-
111	Buxheim (Landkreis Eichstätt)	3 695	471	65	246	58	42	-	-	-
112	Denkendorf	4 914	1 006	416	232	58	611	2	2 665	-
113	Eichstätt, Große Kreisstadt	13 598	4 240	4 240	-	728	218	128	128	-
114	*Eitensheim	3 042	204	5	-	2	116	-	12	-
115	Gaimersheim, Markt	12 312	2 344	1 143	755	20	998	154	5 549	-
116	Großmehring	7 456	1 144	545	275	141	367	87	2 442	-
117	Hitzhofen	3 030	468	101	186	96	18	-	34	-
118	Kipfenberg, Markt	5 955	828	174	311	133	130	181	28	-
119	Kösching, Markt	9 779	1 418	471	273	105	833	39	4 296	-
120	Lenting	4 930	430	76	123	60	94	7	25	-
121	*Pfrörring, Markt	4 023	240	14	-	16	-	15	1 658	-
122	*Pollenfeld	3 087	192	37	-	6	47	62	8	-
123	*Schernfeld	3 287	222	16	-	12	69	31	214	-
124	Stammham (Landkreis Eichstätt)	4 201	759	334	187	117	108	-	1 095	-
125	Wettstetten	5 092	597	86	241	93	117	29	541	-
126	Landkreis Erding	140 807	30 432	17 893	3 652	9 998	6 759	1 639	28 785	2 911
127	Kreisverwaltung	140 807	7 119	2 208	949	7 366	932	316	8 693	2 911
128	Kreisangehörige Gemeinden	140 807	23 312	15 684	2 703	2 632	5 827	1 323	20 092	-
	davon mit									
129	3000 und mehr Einwohnern	118 144	21 627	15 514	2 510	2 444	5 254	1 307	16 271	-
130	1000 b. u. 3000 Einwohnern	22 663	1 685	171	193	188	573	16	3 821	-
	Einzelergebnisse d. Gemeinden mit 3000 und mehr Einwohnern									
131	*Berglern	3 006	99	-	-	5	63	-	1 495	-
132	Bockhorn	4 152	612	461	-	15	205	-	-	-
133	Dorfen, Stadt	15 139	5 024	5 024	-	101	559	47	5 709	-
134	*Eitling	3 022	119	0	-	18	69	-	158	-
135	Erding, Große Kreisstadt	36 592	5 547	3 131	1 219	1 303	2 298	851	1 516	-
136	Finsing	4 772	1 241	1 116	-	13	-	38	-	-
137	Forstern	3 695	979	595	183	9	224	25	1 605	-
138	Fraunberg	3 926	717	401	107	18	139	-	4	-
139	Isen, Markt	5 794	1 440	753	337	151	277	1	424	-
140	Moosinning	6 120	1 373	716	369	37	294	12	14	-
141	*Oberding	6 545	250	12	-	50	541	94	1 544	-
142	Sankt Wolfgang	4 548	985	503	295	23	234	26	280	-
143	Taufkirchen (Vils)	10 680	2 799	2 799	-	656	154	46	638	-
144	*Wartenberg, Markt	5 695	243	-	-	28	37	116	1 340	-
145	*Wörth	4 458	199	2	-	19	160	52	1 545	-
146	Landkreis Freising	183 402	42 089	26 320	4 976	13 394	9 301	7 467	51 653	1 754
147	Kreisverwaltung	183 402	12 547	12 547	-	5 974	2 987	1 314	8 993	1 754
148	Kreisangehörige Gemeinden	183 402	29 542	13 773	4 976	7 420	6 314	6 153	42 660	-
	davon mit									
149	3000 und mehr Einwohnern	167 681	27 972	13 214	4 976	7 361	5 780	6 136	36 283	-
150	1000 b. u. 3000 Einwohnern	15 721	1 570	560	-	59	534	18	6 377	-
	Einzelergebnisse d. Gemeinden mit 3000 und mehr Einwohnern									
151	*Allershausen	6 074	257	18	-	39	103	68	1 218	-
152	Au i.d. Hallertau, Markt	6 351	743	261	237	160	50	44	1 730	-
153	Eching (Landkreis Freising)	14 344	2 202	931	363	816	470	1 293	2 605	-
154	Rudelzhausen	3 484	721	516	88	5	176	-	440	-
155	Fahrenzhausen	5 149	925	344	326	195	271	6	1 368	-
156	Freising, Große Kreisstadt	49 029	8 988	3 829	1 776	3 296	1 005	3 359	11 727	-
157	*Haag a.d.Amper	3 014	191	-	-	11	175	14	1 211	-
158	Hallbergmoos	11 576	3 740	3 740	-	612	476	283	979	-
159	Kirchdorf a.d.Amper	3 290	724	-	-	6	69	-	1 159	-
160	Kranzberg	4 210	919	627	85	10	245	7	1 203	-
161	Langenbach	4 091	671	236	156	91	281	-	1 791	-

1) Ohne Verwaltungsgemeinschaften.- 2) Ohne Jugendhilfeverwaltung, Lastenausgleichsverwaltung und Versicherungsamt.- 3) Einschl. städtebauliche Planung, Städtebau-

und Gemeindeverbände nach Aufgabenbereichen  
1 000 EUR -

Sicherung		Gesundheit, Sport, Erholung		Bau- und Wohnungswesen, Verkehr			Öffentliche Einrichtungen, Wirtschaftsförderung			Wirtsch. Unternehmen Allgem. Grund- und Sondervermögen	Aufgabenbereiche insgesamt	Lfd. Nr.
darunter:		insgesamt	darunter: Krankenhäuser	insgesamt	darunter:		insgesamt	darunter:				
Soziale Einrichtungen	Einrichtungen der Jugendhilfe				Bauverwaltung 3)	Straßen, Wege, Brücken		Öffentl. Einrichtungen	Hilfsbetriebe d. Verwalt.			
30	21 248	2 142	-	4 778	3 256	1 502	6 579	1 858	4 198	959	60 545	106
-	2 118	219	-	949	295	625	1 485	630	714	293	10 057	107
-	-	12	-	1	1	-	272	84	188	6	670	108
-	1 259	6	-	1	-	1	743	161	582	4	3 683	109
8	1 313	90	-	612	612	-	1 439	309	863	91	5 599	110
-	-	26	-	391	1	390	15	15	-	-	1 003	111
-	2 665	-	-	224	224	-	555	198	357	-	5 122	112
-	128	-	-	975	975	-	337	98	-	149	6 902	113
-	12	84	-	37	0	36	43	24	19	4	502	114
21	5 528	1 067	-	221	-	221	201	201	-	165	10 719	115
0	2 441	5	-	410	410	-	792	71	721	55	5 442	116
-	34	119	-	55	39	15	98	54	35	11	899	117
-	28	-	-	742	289	454	229	229	-	244	2 515	118
-	4 296	549	-	497	497	-	1 010	76	935	138	8 885	119
-	25	112	-	150	101	41	- 127	51	- 178	21	773	120
-	1 658	7	-	287	-	277	44	36	-	19	2 287	121
-	8	-	-	18	-	18	104	67	37	6	444	122
-	214	-	-	42	-	42	173	128	45	15	779	123
-	1 095	21	-	-	-	-	268	18	250	1	2 370	124
-	541	45	-	115	109	6	383	38	345	33	1 953	125
11	20 634	1 634	-	8 156	4 807	3 349	9 727	1 990	7 371	943	98 073	126
-	552	859	-	3 382	2 204	1 178	1 846	884	603	-	30 513	127
11	20 081	775	-	4 774	2 603	2 170	7 881	1 106	6 768	943	67 560	128
11	16 260	756	-	4 335	2 599	1 736	6 958	1 031	5 920	864	59 816	129
-	3 821	19	-	439	4	434	922	75	848	79	7 743	130
-	1 495	-	-	1	1	-	206	7	198	-	1 869	131
-	-	-	-	113	-	113	82	82	-	-	1 027	132
-	5 709	211	-	-	-	-	43	43	-	203	11 897	133
-	158	-	-	95	-	95	6	6	-	-	466	134
11	1 505	158	-	2 595	2 595	-	4 410	206	4 204	255	18 931	135
-	-	11	-	443	-	443	17	17	-	98	1 860	136
-	1 605	-	-	183	-	183	13	13	-	-	3 039	137
-	4	- 4	-	168	-	168	11	10	1	4	1 056	138
-	424	33	-	-	-	-	662	154	508	1	2 990	139
-	14	-	-	8	-	8	445	23	418	12	2 193	140
-	1 544	42	-	552	-	552	21	18	-	5	3 098	141
-	280	-	-	177	2	175	153	153	-	-	1 877	142
-	638	276	-	-	-	-	153	153	-	186	4 908	143
-	1 340	30	-	1	1	-	340	124	216	13	2 149	144
-	1 545	-	-	-	-	-	397	22	375	87	2 458	145
234	42 428	3 669	-	20 814	11 183	8 707	9 288	3 585	4 798	817	158 492	146
2	-	643	-	4 392	1 710	2 458	574	331	-	-	37 423	147
232	42 428	3 026	-	16 423	9 473	6 249	8 714	3 254	4 798	817	121 069	148
232	36 051	2 952	-	16 291	9 473	6 126	7 680	3 025	3 993	773	111 229	149
-	6 377	74	-	131	1	123	1 034	230	804	44	9 841	150
-	1 218	105	-	72	2	71	407	45	362	9	2 278	151
-	1 730	-	-	301	301	-	815	355	460	56	3 899	152
-	2 605	77	-	1 174	1 174	-	1 522	84	1 437	275	10 432	153
-	440	29	-	26	-	26	153	88	65	-	1 548	154
-	1 368	-	-	587	228	358	74	74	-	150	3 575	155
97	11 630	1 471	-	8 543	5 151	3 012	836	392	-	3	39 227	156
1	1 210	48	-	61	-	52	83	49	35	6	1 799	157
-	979	272	-	719	719	-	580	414	-	18	7 679	158
-	1 159	-	-	3	3	-	435	20	415	-	2 396	159
-	1 203	-	-	240	2	239	28	28	-	21	2 673	160
21	1 770	-	-	220	220	-	291	42	249	23	3 367	161

förderung, Vermessung, Bauordnung.- \*) Mitglied einer Verwaltungsgemeinschaft.

Tab. 2.20 Personalausgaben der Gemeinden 1)  
- Beträge in

Lfd. Nr.	Gemeinden und Gemeindeverbände	Einwohner am 30.6. des Berichts- jahres	Allgemeine Verwaltung			Öffent- liche Sicher- heit und Ordnung	Schulen	Wissen- schaft, Forschung Kultur- pflege	Soziale	
			insgesamt	darunter:					insgesamt	Allgemeine Sozialver- waltung 2)
				Haupt- verwaltung	Finanz- verwaltung					
162	Marzling	3 278	638	131	148	97	70	-	1 904	-
163	*Mauern	3 169	234	-	-	12	160	0	204	-
164	Moosburg a.d.Isar, Stadt	19 669	2 479	687	752	994	787	399	3 738	-
165	Nandlstadt, Markt	5 508	988	319	350	208	4	0	1 803	-
166	Neufahrn b.Freising	20 425	3 104	1 366	695	715	1 440	560	1 390	-
167	*Zolling	5 020	450	208	-	96	-	102	1 815	-
168	Landkreis Fürstenfeldbruck	221 067	75 210	64 434	3 059	15 943	5 449	5 258	39 383	1 489
169	Kreisverwaltung	221 067	16 499	16 499	-	10 572	2 526	1 522	10 101	1 489
170	Kreisangehörige Gemeinden davon mit	221 067	58 711	47 935	3 059	5 372	2 924	3 736	29 281	-
171	3000 und mehr Einwohnern	205 233	57 675	47 910	3 059	5 310	2 850	3 714	26 135	-
172	1000 b. u. 3000 Einwohnern Einzelergebnisse d. Gemeinden mit 3000 und mehr Einwohnern	15 834	1 036	26	-	62	73	22	3 146	-
173	Alling	3 995	1 003	290	318	5	58	39	-	-
174	Egenhofen	3 540	688	300	154	9	255	-	1 125	-
175	Eichenau	11 895	1 830	497	354	196	117	190	2 192	-
176	Emmering (Landkreis Fürstenfeldbruck)	6 935	1 424	432	455	237	140	86	10	-
177	Fürstenfeldbruck, Große Kreisstadt	37 181	26 057	26 057	-	24	-	0	4	-
178	Germering, Große Kreisstadt	41 211	5 214	5 211	-	1 706	673	1 013	9 684	-
179	*Grafrath	4 021	206	0	-	6	0	6	0	-
180	Gröbenzell	19 770	5 366	5 345	-	562	216	440	3 293	-
181	Maisach	14 305	2 023	936	455	761	225	83	217	-
182	*Mammendorf	4 928	199	16	-	18	7	253	2 185	-
183	Moorenweis	4 219	512	95	158	166	93	-	-	-
184	Olching	28 026	5 980	2 051	957	897	349	566	5 740	-
185	Puchheim	21 423	6 524	6 524	-	634	201	1 028	308	-
186	Türkenfeld	3 784	649	157	206	86	517	9	1 377	-
187	Landkreis Garmisch-Partenkirchen	89 163	26 685	13 853	4 733	5 681	3 265	2 151	14 059	2 329
188	Kreisverwaltung	89 163	4 335	2 408	657	3 641	1 379	781	6 602	2 329
189	Kreisangehörige Gemeinden davon mit	89 163	22 350	11 444	4 076	2 040	1 885	1 370	7 457	-
190	3000 und mehr Einwohnern	69 196	19 470	10 708	3 518	1 935	1 650	1 350	5 388	-
191	1000 b. u. 3000 Einwohnern	17 864	2 680	731	558	93	235	21	1 947	-
192	unter 1000 Einwohnern Einzelergebnisse d. Gemeinden mit 3000 und mehr Einwohnern	2 103	200	6	-	12	-	-	122	-
193	Farchant	3 624	591	144	184	149	181	9	8	-
194	Garmisch-Partenkirchen, Markt	27 493	11 602	7 569	1 458	373	-	-	-	-
195	Grainau	3 517	708	394	123	161	144	1	7	-
196	Mittenwald, Markt	7 261	1 484	575	356	201	259	170	942	-
197	Murnau a.Staffelsee, Markt	12 257	2 310	827	725	559	495	1 061	971	-
198	Oberammergau	5 455	1 224	530	376	317	224	97	1 575	-
199	Oberau	3 122	698	304	199	76	336	12	963	-
200	*Ohlstadt	3 416	188	18	-	14	11	-	-	-
201	Uffing a.Staffelsee	3 051	665	346	97	87	-	-	922	-
202	Landkreis Landsberg a.Lech	122 722	30 279	23 337	1 743	6 254	5 432	4 783	24 342	1 487
203	Kreisverwaltung	122 722	8 453	8 260	-	3 324	2 239	1 141	7 607	1 487
204	Kreisangehörige Gemeinden davon mit	122 722	21 826	15 076	1 743	2 930	3 194	3 642	16 736	-
205	3000 und mehr Einwohnern	84 521	18 580	14 428	1 549	2 783	2 339	3 576	8 689	-
206	1000 b. u. 3000 Einwohnern Einzelergebnisse d. Gemeinden mit 3000 und mehr Einwohnern	38 201	3 246	649	194	148	855	66	8 046	-
207	Dießen a.Ammersee, Markt	10 655	1 206	471	392	397	56	30	1 247	-
208	*Fuchstal	4 107	207	3	-	20	48	-	- 1	-
209	Geltendorf	5 868	862	317	249	187	123	26	582	-
210	Kaufering	10 276	1 174	619	207	162	545	436	193	-
211	Landsberg a.Lech, Große Kreisstadt	29 648	11 803	11 803	-	1 853	946	2 849	3 142	-
212	Penzing	3 905	1 009	582	173	15	108	76	235	-
213	*Schondorf am Ammersee	4 037	220	3	-	9	318	121	1 660	-
214	*Pürgen	3 644	199	4	-	11	-	-	15	-
215	Utting a.Ammersee	4 583	757	286	164	97	194	36	-	-
216	Weil	3 943	922	339	364	14	-	1	26	-

1) Ohne Verwaltungsgemeinschaften.- 2) Ohne Jugendhilfeverwaltung, Lastenausgleichsverwaltung und Versicherungsamt.- 3) Einschl. städtebauliche Planung, Städtebau-

und Gemeindeverbände nach Aufgabenbereichen  
1 000 EUR -

Sicherung		Gesundheit, Sport, Erholung		Bau- und Wohnungswesen, Verkehr			Öffentliche Einrichtungen, Wirtschaftsförderung			Wirtsch. Unternehmen Allgem. Grund- und Sondervermögen	Aufgabenbereiche insgesamt	Lfd. Nr.
darunter:		insgesamt	darunter: Krankenhäuser	insgesamt	darunter:		insgesamt	darunter:				
Soziale Einrichtungen	Einrichtungen der Jugendhilfe				Bauverwaltung 3)	Straßen, Wege, Brücken		Öffentl. Einrichtungen	Hilfsbetriebe d. Verwalt.			
-	1 904	-	-	393	128	264	30	30	-	-	3 131	162
-	204	44	-	-	-	-	140	38	102	-	792	163
5	3 733	772	-	1 420	720	413	1 471	1 078	341	100	12 160	164
-	1 803	0	-	70	-	70	399	49	350	0	3 474	165
107	1 283	29	-	2 376	825	1 551	128	128	-	100	9 841	166
1	1 814	106	-	88	-	71	288	111	177	13	2 958	167
1 245	28 036	1 660	-	10 047	9 501	450	8 978	823	6 601	6 042	167 970	168
-	-	822	-	3 079	3 079	-	1 213	-	-	1 260	47 593	169
1 245	28 036	838	-	6 968	6 422	450	7 764	823	6 601	4 783	120 377	170
1 245	24 890	764	-	6 967	6 421	450	6 875	695	5 840	4 751	115 043	171
0	3 146	73	-	1	1	-	889	128	761	31	5 334	172
-	-	138	-	104	104	-	369	-	369	-	1 716	173
-	1 125	5	-	221	221	-	209	-	209	-	2 512	174
-	2 192	130	-	1 014	1 014	-	1 015	-	935	-	6 685	175
-	10	0	-	260	260	-	592	75	517	-	2 751	176
2	2	1	-	4	4	-	0	-	-	1	26 091	177
1 061	8 623	5	-	2 097	2 095	1	229	63	-	3 990	24 610	178
0	-	4	-	1	1	-	162	2	160	115	501	179
-	3 293	120	-	1 379	1 315	-	48	48	-	-	11 423	180
-	217	162	-	1 035	1 035	-	1 225	15	1 210	271	6 004	181
-	2 185	14	-	-	-	-	669	106	563	99	3 445	182
-	-	76	-	272	85	157	75	75	-	70	1 265	183
182	5 558	11	-	4	4	-	2 167	230	1 877	150	15 865	184
-	308	97	-	425	175	250	83	49	-	11	9 312	185
-	1 377	-	-	149	106	43	32	32	-	43	2 862	186
311	7 454	1 669	-	8 006	6 129	1 720	13 381	2 983	9 541	4 589	79 485	187
308	-	895	-	2 093	2 093	-	1 712	1 370	-	-	21 437	188
3	7 454	775	-	5 913	4 036	1 720	11 669	1 613	9 541	4 589	58 048	189
3	5 385	675	-	4 828	4 036	644	10 774	1 318	9 060	3 908	49 977	190
-	1 947	100	-	871	-	863	854	254	481	655	7 455	191
-	122	-	-	213	-	213	41	41	-	26	615	192
3	6	318	-	282	80	144	228	49	-	88	1 853	193
-	-	-	-	2 601	2 601	-	6 113	498	5 615	-	20 688	194
-	7	1	-	311	75	216	127	102	25	1 476	2 935	195
-	942	-	-	386	370	16	811	86	722	773	5 026	196
-	971	6	-	611	441	170	1 774	105	1 669	1 158	8 944	197
-	1 575	37	-	469	469	-	1 176	208	967	250	5 368	198
-	963	188	-	76	1	75	284	139	42	34	2 666	199
-	-	32	-	2	-	-	69	-	-	5	321	200
-	922	93	-	90	-	22	193	130	20	125	2 175	201
432	16 947	3 235	-	10 952	5 690	4 539	5 768	2 592	2 349	1 952	92 999	202
294	349	2 354	-	3 097	1 380	1 132	2 002	1 586	-	-	30 217	203
138	16 598	881	-	7 855	4 310	3 407	3 766	1 006	2 349	1 952	62 782	204
97	8 592	791	-	6 860	4 241	2 485	2 176	790	975	1 649	47 442	205
40	8 006	91	-	995	69	922	1 590	216	1 374	303	15 340	206
1	1 246	154	-	863	444	303	374	262	110	296	4 625	207
-	- 1	-	-	154	-	147	32	32	-	116	576	208
-	582	21	-	285	284	-	281	10	271	84	2 451	209
35	158	141	-	1 559	676	874	85	85	-	128	4 422	210
31	3 110	417	-	2 760	2 371	388	685	327	-	794	25 250	211
-	235	-	-	55	-	55	113	21	92	34	1 646	212
30	1 630	57	-	213	-	213	26	26	-	114	2 737	213
-	15	-	-	236	-	236	13	13	-	-	474	214
-	-	-	-	216	216	-	500	5	447	-	1 800	215
-	26	0	-	336	250	84	67	9	55	78	1 444	216

förderung, Vermessung, Bauordnung.- \*) Mitglied einer Verwaltungsgemeinschaft.

Tab. 2.20 Personalausgaben der Gemeinden 1)  
- Beträge in

Lfd. Nr.	Gemeinden und Gemeindeverbände	Einwohner am 30.6. des Berichts- jahres	Allgemeine Verwaltung			Öffent- liche Sicher- heit und Ordnung	Schulen	Wissen- schaft, Forschung Kultur- pflege	Soziale	
			insgesamt	darunter:					insgesamt	Allgemeine Sozialver- waltung 2)
				Haupt- verwaltung	Finanz- verwaltung					
217	*Windach	3 855	220	-	-	17	-	-	1 590	-
218	Landkreis Miesbach	101 028	24 848	12 816	4 981	5 609	3 522	1 855	17 811	1 473
219	Kreisverwaltung	101 028	5 697	5 645	-	2 694	835	1 004	5 799	1 473
220	Kreisangehörige Gemeinden	101 028	19 152	7 170	4 981	2 915	2 686	851	12 012	-
	davon mit									
221	3000 und mehr Einwohnern	99 342	18 648	7 005	4 839	2 910	2 647	845	12 012	-
222	1000 b. u. 3000 Einwohnern	1 686	504	165	142	5	39	7	-	-
	Einzelergebnisse d. Gemeinden									
	mit 3000 und mehr Einwohnern									
223	Bad Wiessee	5 216	907	338	274	274	150	13	9	-
224	Fischbachau	5 742	958	285	311	94	323	14	31	-
225	Gmund a.Tegernsee	6 171	1 573	946	343	137	324	15	1 964	-
226	Hausham	8 479	1 272	338	362	281	513	14	1 555	-
227	Holzkirchen, Markt	16 837	3 300	523	753	460	33	100	3 336	-
228	Irschenberg	3 208	689	387	79	111	82	-	123	-
229	Kreuth	3 550	620	173	228	92	-	-	890	-
230	Miesbach, Stadt	11 642	1 813	829	539	510	217	468	1 369	-
231	Otterfing	4 892	927	513	211	144	199	-	13	-
232	Rottach-Egern	5 806	1 027	175	343	264	-	8	22	-
233	Schliersee, Markt	6 942	1 083	333	376	186	214	45	969	-
234	Tegernsee, Stadt	3 700	990	154	282	123	68	121	14	-
235	Valley	3 370	572	124	161	65	150	-	326	-
236	Waakirchen	5 952	1 406	782	386	8	216	6	1 383	-
237	Warngau	3 848	765	370	192	14	146	-	-	-
238	Weyarn	3 987	745	734	-	147	10	42	9	-
239	Landkreis Mühldorf a.Inn	119 339	22 860	14 921	2 122	5 895	4 636	4 715	27 951	2 197
240	Kreisverwaltung	119 339	7 596	7 372	-	3 516	2 023	958	8 674	2 197
241	Kreisangehörige Gemeinden	119 339	15 264	7 549	2 122	2 379	2 613	3 757	19 277	-
	davon mit									
242	3000 und mehr Einwohnern	91 346	13 208	7 349	1 941	2 207	2 446	3 750	13 352	-
243	1000 b. u. 3000 Einwohnern	23 634	1 736	199	181	158	145	6	5 249	-
244	unter 1000 Einwohnern	4 359	320	-	-	14	22	0	676	-
	Einzelergebnisse d. Gemeinden									
	mit 3000 und mehr Einwohnern									
245	Ampfing	6 971	1 291	730	293	73	210	81	1 555	-
246	Aschau a.Inn	3 555	803	397	147	64	297	32	9	-
247	Buchbach, Markt	3 320	574	193	185	115	156	17	-	-
248	*Gars a.Inn, Markt	3 997	206	-	-	13	-	-	-	-
249	Haag i.OB, Markt	6 483	901	231	264	182	-	29	706	-
250	*Kraiburg a.Inn, Markt	4 070	139	-	-	16	243	4	4	-
251	Mettenheim	3 546	725	518	80	5	100	-	1 039	-
252	Mühldorf a.Inn, Stadt	21 538	3 658	1 078	820	730	799	1 829	5 948	-
253	*Neumarkt-Sankt Veit, Stadt	6 478	256	24	-	24	-	43	1 516	-
254	*Polling (Landkreis Mühldorf a. Inn)	3 302	186	0	-	10	169	10	763	-
255	Schwindegg	3 680	655	363	152	147	66	6	-	-
256	Waldkraiburg, Stadt	24 406	3 814	3 814	-	826	406	1 698	1 812	-
257	Landkreis München	354 990	102 415	48 668	22 987	34 811	10 828	11 789	93 125	7 240
258	Kreisverwaltung	354 990	28 052	12 678	4 993	14 839	2 204	191	25 830	7 240
259	Kreisangehörige Gemeinden	354 990	74 363	35 990	17 993	19 971	8 624	11 598	67 295	-
	davon mit									
260	3000 und mehr Einwohnern	354 990	74 363	35 990	17 993	19 971	8 624	11 598	67 295	-
	Einzelergebnisse d. Gemeinden									
	mit 3000 und mehr Einwohnern									
261	Aschheim	9 470	2 304	1 289	549	539	135	316	3 219	-
262	Baierbrunn	3 401	1 084	468	292	230	358	7	-	-
263	Brunnthal	5 581	1 092	1 092	-	90	241	28	-	-
264	Feldkirchen (Landkreis München)	7 702	1 765	738	400	434	71	211	-	-
265	Garching b.München, Stadt	17 525	3 858	521	1 372	1 292	323	788	3 936	-
266	Gräfelfing	13 770	3 049	1 225	842	893	509	611	3 931	-
267	Grasbrunn	6 775	1 692	764	576	297	59	95	3 960	-
268	Grünwald	11 495	3 990	1 641	1 864	1 014	342	1 043	8 186	-
269	Haar	22 032	4 071	1 602	1 104	1 282	236	245	4 137	-
270	Höhenkirchen-Siegertsbrunn	11 324	1 520	543	394	526	113	14	652	-

1) Ohne Verwaltungsgemeinschaften.- 2) Ohne Jugendhilfeverwaltung, Lastenausgleichsverwaltung und Versicherungsamt.- 3) Einschl. städtebauliche Planung, Städtebau-

und Gemeindeverbände nach Aufgabenbereichen  
1 000 EUR -

Sicherung		Gesundheit, Sport, Erholung		Bau- und Wohnungswesen, Verkehr			Öffentliche Einrichtungen, Wirtschaftsförderung			Wirtsch. Unternehmen Allgem. Grund- und Sondervermögen	Aufgabenbereiche insgesamt	Lfd. Nr.
darunter:		insgesamt	darunter: Krankenhäuser	insgesamt	darunter:		insgesamt	darunter:				
Soziale Einrichtungen	Einrichtungen der Jugendhilfe				Bauverwaltung 3)	Straßen, Wege, Brücken		Öffentl. Einrichtungen	Hilfsbetriebe d. Verwalt.			
-	1 590	-	-	185	-	185	-	-	-	5	2 018	217
20	12 081	987	-	9 436	5 808	2 544	8 933	1 228	6 763	5 979	78 982	218
-	89	535	-	2 938	1 682	840	-	-	-	1	19 504	219
20	11 992	452	-	6 497	4 127	1 704	8 933	1 228	6 763	5 978	59 477	220
20	11 992	452	-	6 461	4 127	1 668	8 344	1 125	6 763	5 936	58 254	221
-	-	-	-	37	-	37	590	103	-	43	1 223	222
-	9	8	-	577	339	42	520	68	452	854	3 311	223
2	29	143	-	380	378	-	755	244	368	180	2 879	224
-	1 964	62	-	561	1	560	40	40	-	71	4 747	225
1	1 553	-	-	302	302	-	1 034	56	979	180	5 151	226
5	3 331	1	-	1 392	1 392	-	2 372	1	2 177	1	10 995	227
-	123	-	-	228	-	228	123	123	-	89	1 445	228
-	890	-	-	310	184	126	294	-	294	448	2 654	229
7	1 362	55	-	442	442	-	1 260	4	1 145	647	6 781	230
-	13	20	-	252	252	-	462	102	360	51	2 069	231
2	20	56	-	696	407	179	529	71	457	1 091	3 693	232
-	969	7	-	438	177	112	200	93	106	1 247	4 388	233
- 0	14	17	-	443	145	116	474	205	270	922	3 173	234
-	326	7	-	211	93	118	67	67	-	66	1 465	235
1	1 381	21	-	128	-	128	205	50	155	81	3 454	236
-	-	4	-	12	-	12	-	-	-	6	948	237
2	7	51	-	89	14	46	8	-	-	1	1 101	238
9	19 268	2 556	-	8 364	4 301	3 685	9 597	3 034	5 944	1 029	87 603	239
-	-	2 346	-	3 167	1 329	1 611	858	472	-	110	29 248	240
9	19 268	210	-	5 196	2 971	2 075	8 739	2 562	5 944	919	58 355	241
6	13 346	157	-	4 020	2 971	908	7 507	2 323	4 951	708	47 355	242
2	5 246	47	-	916	-	907	1 077	180	897	177	9 511	243
-	676	7	-	260	-	260	155	60	96	34	1 489	244
-	1 555	11	-	414	414	-	931	222	709	125	4 690	245
-	9	23	-	274	-	274	11	11	-	132	1 644	246
-	-	14	-	257	257	-	334	153	181	10	1 478	247
-	-	-	-	-	-	-	498	272	227	7	724	248
1	704	32	-	255	255	-	764	350	414	179	3 048	249
3	1	11	-	238	-	238	32	32	-	106	794	250
-	1 039	49	-	59	-	59	247	15	232	34	2 258	251
-	5 948	-	-	1 500	1 477	-	3 097	755	2 127	-	17 561	252
-	1 516	9	-	3	-	3	1 096	35	1 061	2	2 950	253
-	763	6	-	184	-	184	75	75	-	62	1 466	254
-	-	3	-	80	-	73	98	98	-	-	1 055	255
2	1 810	-	-	756	569	77	322	305	-	51	9 686	256
2 668	66 423	12 119	-	40 359	31 923	6 393	29 344	8 094	20 318	4 102	338 891	257
-	1 795	2 689	-	7 351	4 956	1 301	1 069	559	175	-	82 224	258
2 668	64 628	9 431	-	33 007	26 967	5 092	28 275	7 535	20 143	4 102	256 667	259
2 668	64 628	9 431	-	33 007	26 967	5 092	28 275	7 535	20 143	4 102	256 667	260
1	3 219	363	-	1 234	784	76	1 568	225	1 330	-	9 678	261
-	-	8	-	442	442	-	431	75	356	98	2 657	262
-	-	-	-	631	528	-	-	-	-	317	2 399	263
-	-	-	-	587	587	-	1 151	41	1 110	-	4 219	264
234	3 702	226	-	1 449	1 449	-	1 799	456	1 342	2	13 672	265
241	3 691	260	-	1 208	949	152	1 016	747	244	43	11 520	266
-	3 960	77	-	305	305	-	827	190	637	-	7 312	267
126	8 060	623	-	2 782	1 254	1 356	726	726	-	1 016	19 722	268
49	4 088	768	-	1 444	1 444	-	2 290	568	1 722	-	14 472	269
-	652	109	-	626	614	0	720	14	707	245	4 526	270

förderung, Vermessung, Bauordnung.- \*) Mitglied einer Verwaltungsgemeinschaft.

Tab. 2.20 Personalausgaben der Gemeinden 1)  
- Beträge in

Lfd. Nr.	Gemeinden und Gemeindeverbände	Einwohner am 30.6. des Berichts- jahres	Allgemeine Verwaltung			Öffent- liche Sicher- heit und Ordnung	Schulen	Wissen- schaft, Forschung Kultur- pflege	Soziale	
			insgesamt	darunter:					insgesamt	Allgemeine Sozialver- waltung 2)
				Haupt- verwaltung	Finanz- verwaltung					
271	Hohenbrunn	8 876	1 489	478	539	598	1	-	3 961	-
272	Ismaning	17 999	3 856	2 314	733	859	1 391	974	11 398	-
273	Kirchheim b.München	12 784	2 663	1 227	668	817	310	491	728	-
274	Neuried	8 690	1 986	1 106	444	663	270	109	3 831	-
275	Oberhaching	13 884	4 287	1 359	1 034	547	284	972	5 737	-
276	Oberschleißheim	12 036	1 719	822	521	455	466	168	788	-
277	Ottobrunn	22 294	3 034	1 327	905	975	53	345	130	-
278	Aying	5 569	1 266	168	203	182	-	12	-	-
279	Planegg	11 169	2 469	1 179	703	1 048	469	673	1 993	-
280	Pullach i.Isartal	9 073	2 722	1 146	1 268	1 210	295	347	-	-
281	Putzbrunn	6 737	2 742	2 742	-	107	12	72	1 252	-
282	Sauerlach	8 229	1 541	1 531	-	355	198	128	89	-
283	Schäftlarn	6 047	979	349	246	103	56	34	-	-
284	Straßlach-Dingharting	3 333	1 088	279	546	81	36	47	1 350	-
285	Taufkirchen (Landkreis München)	18 172	2 327	504	664	935	675	255	1 021	-
286	Neubiberg	14 390	2 502	1 266	426	814	132	463	256	-
287	Unterföhring	11 485	2 880	1 180	742	695	329	1 045	692	-
288	Unterhaching	25 748	4 453	1 192	957	1 370	523	531	5 624	-
289	Unterschleißheim	29 400	5 936	5 936	-	1 563	738	1 575	422	-
290	Landkreis Neuburg-Schrobenhausen	99 481	24 302	11 149	5 234	5 718	1 936	2 210	21 621	2 168
291	Kreisverwaltung	99 481	7 096	3 599	1 545	3 270	528	230	5 820	2 168
292	Kreisangehörige Gemeinden davon mit	99 481	17 206	7 551	3 689	2 448	1 409	1 980	15 801	-
293	3000 und mehr Einwohnern	80 745	15 023	6 887	3 362	2 394	1 147	1 886	13 806	-
294	1000 b. u. 3000 Einwohnern Einzelergebnisse d. Gemeinden mit 3000 und mehr Einwohnern	18 736	2 182	664	327	54	262	94	1 995	-
295	Burgheim, Markt	4 603	1 001	568	122	19	141	27	972	-
296	Ehekirchen	3 877	1 494	1 087	197	15	2	20	38	-
297	Karlshuld	6 071	706	242	225	106	59	-	2 667	-
298	Karlskron	5 068	1 190	642	276	6	-	1	1 841	-
299	Neuburg a.d.Donau, Große Kreisstadt	30 288	5 390	1 801	1 303	1 486	279	660	3 197	-
300	Oberhausen (LK Neuburg-Schrobenhausen)	3 253	742	405	157	5	152	2	1 065	-
301	Rennertshofen, Markt	4 945	714	269	159	111	128	-	1 826	-
302	Schrobenhausen, Stadt	17 680	3 044	1 490	780	641	138	1 177	217	-
303	Königsmoos	4 960	743	382	141	5	247	-	1 983	-
304	Landkreis Pfaffenhofen a.d.Ilm	131 421	25 529	9 732	5 939	6 425	2 110	3 278	39 218	2 287
305	Kreisverwaltung	131 421	5 297	1 554	608	4 059	753	1 038	7 276	2 287
306	Kreisangehörige Gemeinden davon mit	131 421	20 232	8 178	5 331	2 367	1 357	2 240	31 942	-
307	3000 und mehr Einwohnern	122 976	19 669	8 169	5 331	2 345	1 335	2 232	29 612	-
308	1000 b. u. 3000 Einwohnern Einzelergebnisse d. Gemeinden mit 3000 und mehr Einwohnern	8 445	563	9	-	21	22	8	2 331	-
309	Baar-Ebenhausen	5 577	860	327	328	159	75	-	1 252	-
310	*Geisenfeld, Stadt	11 623	344	67	-	148	212	125	3 290	-
311	Gerolsbach	3 750	713	350	241	20	256	-	1 390	-
312	Hohenwart, Markt	4 879	864	248	294	21	-	26	-	-
313	Jetzendorf	3 173	711	399	178	8	143	-	1 415	-
314	Manching, Markt	13 246	2 084	729	483	504	240	176	2 393	-
315	Münchsmünster	3 109	891	630	58	19	-	12	14	-
316	Pfaffenhofen/Ilm, Stadt	26 757	4 685	1 547	1 267	933	345	1 466	6 019	-
317	Reichertshausen	5 152	1 171	303	519	131	-	78	2 153	-
318	*Reichertshofen, Markt	8 464	283	-	-	49	-	45	1 731	-
319	Rohrbach	6 193	1 418	750	420	27	-	17	1 562	-
320	Scheyern	4 894	799	296	233	82	-	-	1 244	-
321	Schweitenkirchen	5 603	1 144	628	239	51	3	-	1 383	-
322	Vohburg a.d.Donau, Stadt	8 704	1 694	971	351	50	-	171	3 468	-
323	Wolnzach, Markt	11 852	2 008	924	722	142	60	115	2 300	-
324	Landkreis Rosenheim	266 217	55 795	25 064	13 569	11 152	14 967	4 355	38 364	3 214
325	Kreisverwaltung	266 217	11 656	7 062	885	6 290	9 667	947	10 376	3 214
326	Kreisangehörige Gemeinden davon mit	266 217	44 140	18 002	12 684	4 862	5 300	3 408	27 988	-
327	3000 und mehr Einwohnern	237 322	39 050	15 806	11 810	4 626	4 679	3 360	23 604	-

1) Ohne Verwaltungsgemeinschaften.- 2) Ohne Jugendhilfeverwaltung, Lastenausgleichsverwaltung und Versicherungsamt.- 3) Einschl. städtebauliche Planung, Städtebau-



und Gemeindeverbände nach Aufgabenbereichen  
1 000 EUR -

Sicherung		Gesundheit, Sport, Erholung		Bau- und Wohnungswesen, Verkehr			Öffentliche Einrichtungen, Wirtschaftsförderung			Wirtsch. Unternehmen Allgem. Grund- und Sondervermögen	Aufgabenbereiche insgesamt	Lfd. Nr.
darunter:		insgesamt	darunter: Krankenhäuser	insgesamt	darunter:		insgesamt	darunter:				
Soziale Einrichtungen	Einrichtungen der Jugendhilfe				Bauverwaltung 3)	Straßen, Wege, Brücken		Öffentl. Einrichtungen	Hilfsbetriebe d. Verwalt.			
-	3 961	125	-	551	551	-	850	-	850	381	7 957	271
376	11 022	1 131	-	1 535	1 535	-	1 693	110	1 583	58	22 896	272
206	522	471	-	1 793	1 381	313	997	226	564	-	8 269	273
21	3 810	-	-	804	804	-	740	47	693	-	8 404	274
-	5 737	12	-	1 953	870	1 083	121	121	-	484	14 396	275
-	788	480	-	820	820	-	1 838	680	1 158	7	6 740	276
130	-	188	-	986	986	-	660	101	559	-	6 371	277
-	-	-	-	266	-	266	-	-	-	-	1 727	278
-	1 993	-	-	625	625	-	2 621	138	2 460	-	9 896	279
-	-	1 138	-	1 822	1 439	383	938	517	422	-	8 472	280
-	1 252	-	-	709	709	-	-	-	-	161	5 054	281
63	25	45	-	290	274	16	358	332	-	36	3 039	282
-	-	-	-	291	291	-	511	133	378	164	2 138	283
29	1 322	-	-	221	221	-	275	-	275	-	3 098	284
96	925	213	-	2 320	1 155	1 084	459	459	-	143	8 349	285
249	7	381	-	1 610	1 610	-	1 236	-	1 236	-	7 395	286
410	282	1 027	-	1 293	931	362	1 265	899	366	496	9 721	287
402	5 221	1 430	-	1 711	1 711	-	2 737	588	2 149	-	18 379	288
34	388	356	-	2 699	2 699	-	449	143	-	451	14 189	289
188	16 135	2 365	-	7 278	3 948	2 952	8 136	3 149	4 505	499	74 065	290
-	521	550	-	2 262	839	1 423	567	-	419	91	20 413	291
188	15 614	1 816	-	5 016	3 109	1 529	7 569	3 149	4 086	408	53 652	292
187	13 619	1 799	-	4 170	3 109	683	7 058	2 766	3 958	389	47 671	293
0	1 995	16	-	846	-	846	511	383	128	19	5 980	294
-	972	-	-	77	-	77	240	240	-	177	2 654	295
-	38	22	-	84	7	62	200	159	32	14	1 889	296
-	2 667	73	-	234	234	-	463	217	246	-	4 307	297
-	1 841	-	-	-	-	-	422	115	308	3	3 463	298
173	3 025	1 267	-	2 069	1 642	65	3 509	1 730	1 455	194	18 051	299
2	1 063	136	-	82	18	64	66	8	58	-	2 250	300
-	1 826	-	-	608	294	313	82	82	-	0	3 468	301
-	217	299	-	915	915	-	1 992	132	1 860	-	8 421	302
13	1 970	3	-	101	-	101	84	84	-	-	3 167	303
131	31 811	1 880	-	10 887	6 242	4 477	7 246	3 327	3 506	1 195	97 769	304
-	-	722	-	3 715	2 615	1 045	278	-	-	-	23 138	305
131	31 811	1 158	-	7 172	3 628	3 433	6 968	3 327	3 506	1 195	74 631	306
131	29 480	1 110	-	7 112	3 627	3 373	6 659	3 190	3 333	1 118	71 190	307
-	2 331	48	-	60	0	60	309	137	172	77	3 441	308
-	1 252	33	-	221	221	-	453	40	412	111	3 164	309
20	3 270	129	-	1 011	-	1 011	353	353	-	-	5 612	310
-	1 390	-	-	208	-	208	42	42	-	-	2 630	311
-	-	-	-	618	252	366	189	189	-	-	1 718	312
-	1 415	-	-	248	-	248	38	38	-	41	2 603	313
-	2 393	37	-	1 655	673	982	608	608	-	283	7 980	314
-	14	-	-	336	-	336	190	190	-	-	1 463	315
109	5 910	7	-	2 160	2 160	-	131	131	-	71	15 818	316
-	2 153	7	-	85	85	-	754	220	533	159	4 538	317
1	1 730	41	-	3	3	-	716	166	550	57	2 924	318
-	1 562	109	-	-	-	-	367	92	275	0	3 500	319
-	1 244	9	-	354	226	129	211	104	107	177	2 876	320
-	1 383	-	-	-	-	-	632	255	377	-	3 214	321
1	3 466	506	-	205	0	93	382	311	41	0	6 476	322
-	2 300	231	-	7	7	-	1 595	451	1 038	217	6 674	323
194	27 793	3 902	-	23 844	12 528	10 956	30 585	14 410	12 277	3 483	186 448	324
-	-	1 512	-	6 929	3 544	3 385	8 624	8 014	-	10	56 011	325
194	27 793	2 390	-	16 915	8 984	7 572	21 961	6 397	12 277	3 473	130 436	326
174	23 430	2 286	-	15 052	8 483	6 224	20 328	5 668	11 718	3 073	116 059	327

förderung, Vermessung, Bauordnung.- \*) Mitglied einer Verwaltungsgemeinschaft.

Tab. 2.20 Personalausgaben der Gemeinden 1)  
- Beträge in

Lfd. Nr.	Gemeinden und Gemeindeverbände	Einwohner am 30.6. des Berichts- jahres	Allgemeine Verwaltung			Öffent- liche Sicher- heit und Ordnung	Schulen	Wissen- schaft, Forschung, Kultur- pflege	Soziale	
			insgesamt	darunter:					insgesamt	Allgemeine Sozialver- waltung 2)
				Haupt- verwaltung	Finanz- verwaltung					
328	1000 b. u. 3000 Einwohnern	28 669	5 038	2 196	873	235	621	48	4 384	-
329	unter 1000 Einwohnern	226	51	-	-	1	-	-	-	-
	Einzelergebnisse d. Gemeinden mit 3000 und mehr Einwohnern									
330	Amerang	3 727	840	408	192	11	-	1	-	-
331	Aschau i. Chiemgau	5 746	1 067	365	346	168	84	15	1 099	-
332	Babensham	3 208	470	135	152	93	-	8	26	-
333	Bad Aibling, Stadt	19 473	2 925	1 377	743	409	315	316	1 102	-
334	Bernau a. Chiemsee	7 115	1 529	766	294	169	149	27	602	-
335	Brannenburg	6 750	1 151	391	362	77	20	149	3	-
336	Bruckmühl, Markt	16 779	2 836	791	1 324	415	802	281	1 314	-
337	Edling	4 728	776	358	233	12	-	-	963	-
338	Eiselfing	3 252	725	303	227	14	-	-	23	-
339	Bad Endorf, Markt	8 550	1 190	317	509	311	17	-	71	-
340	Bad Feilnbach	8 444	1 958	1 239	388	35	293	76	1 226	-
341	Feldkirchen-Westerham	11 244	1 467	667	420	193	31	623	2 819	-
342	Flintsbach a. Inn	3 074	654	247	199	14	134	4	1 087	-
343	Frasdorf	3 114	773	285	175	9	221	-	6	-
344	Großkarolinenfeld	7 447	1 058	464	169	112	277	1	1 274	-
345	Schechen	5 309	1 092	713	160	5	150	-	1 102	-
346	Kiefersfelden	6 838	958	344	290	74	160	-	2 171	-
347	Kolbermoor, Stadt	18 901	2 202	799	933	626	254	1 115	26	-
348	Neubeuern, Markt	4 375	915	354	274	61	98	1	905	-
349	Oberaudorf	5 322	962	172	358	158	145	9	1 038	-
350	*Pfaffing	4 215	211	-	-	12	24	8	31	-
351	Prien a. Chiemsee, Markt	11 212	2 022	752	608	470	35	71	121	-
352	Raubling	11 459	2 423	1 008	946	212	376	94	551	-
353	Riedering	5 575	855	429	201	18	40	5	-	-
354	Rimsting	3 999	888	453	153	60	8	6	2 330	-
355	Rohrdorf	5 964	618	135	60	19	-	-	-	-
356	*Rott a. Inn	4 167	206	21	-	11	-	-	720	-
357	Soyen	3 007	607	406	48	9	66	-	4	-
358	Stephanskirchen	10 760	1 824	899	458	116	185	17	33	-
359	Tuntenhausen	7 461	846	341	278	217	158	-	944	-
360	Vogtareuth	3 211	576	213	184	65	245	-	60	-
361	Wasserburg a. Inn, Stadt	12 896	2 424	655	1 128	453	394	535	1 955	-
362	Landkreis Starnberg	138 847	38 070	18 725	6 058	9 851	2 392	4 405	27 138	2 586
363	Kreisverwaltung	138 847	11 742	4 219	918	5 264	520	329	10 274	2 586
364	Kreisangehörige Gemeinden davon mit	138 847	26 328	14 506	5 139	4 588	1 872	4 075	16 864	-
365	3000 und mehr Einwohnern Einzelergebnisse d. Gemeinden mit 3000 und mehr Einwohnern	138 847	26 328	14 506	5 139	4 588	1 872	4 075	16 864	-
366	Berg (Landkreis Starnberg)	8 479	3 181	3 181	-	11	1	-	-	-
367	Andechs	3 847	897	477	178	137	57	-	18	-
368	Feldafing	4 331	1 495	1 495	-	287	16	85	-	-
369	Gauting	21 184	3 903	2 105	827	614	633	424	256	-
370	Gilching	19 278	2 634	684	760	633	7	330	5 800	-
371	Herrsching a. Ammersee	11 108	1 641	1 641	-	622	68	300	944	-
372	Inning a. Ammersee	4 875	712	303	264	219	89	-	318	-
373	Krailling	7 969	1 797	801	518	223	192	237	14	-
374	Seefeld	7 684	1 196	511	356	221	228	-	1 846	-
375	Pöcking	5 638	1 329	663	380	45	71	96	967	-
376	Starnberg, Stadt	23 686	3 722	1 363	942	848	49	2 313	4 351	-
377	Tutzing	10 135	1 602	391	356	379	276	123	99	-
378	Weßling	5 555	1 294	525	346	256	181	38	2 247	-
379	Wörthsee	5 078	926	367	214	92	4	130	5	-
380	Landkreis Traunstein	180 468	38 675	16 416	7 461	9 512	6 434	7 035	25 851	2 334
381	Kreisverwaltung	180 468	7 721	4 509	658	5 072	1 169	545	8 762	2 334
382	Kreisangehörige Gemeinden davon mit	180 468	30 953	11 907	6 803	4 440	5 265	6 490	17 089	-
383	3000 und mehr Einwohnern	158 686	27 439	10 258	6 227	4 094	4 814	6 489	15 664	-
384	1000 b. u. 3000 Einwohnern Einzelergebnisse d. Gemeinden mit 3000 und mehr Einwohnern	21 782	3 514	1 648	576	346	451	1	1 425	-

1) Ohne Verwaltungsgemeinschaften.- 2) Ohne Jugendhilfeverwaltung, Lastenausgleichsverwaltung und Versicherungsamt.- 3) Einschl. städtebauliche Planung, Städtebau-

und Gemeindeverbände nach Aufgabenbereichen  
1 000 EUR -

Sicherung		Gesundheit, Sport, Erholung		Bau- und Wohnungswesen, Verkehr			Öffentliche Einrichtungen, Wirtschaftsförderung			Wirtsch. Unternehmen Allgem. Grund- und Sondervermögen	Aufgabenbereiche insgesamt	Lfd. Nr.
darunter:		insgesamt	darunter: Krankenhäuser	insgesamt	darunter:		insgesamt	darunter:				
Soziale Einrichtungen	Einrichtungen der Jugendhilfe				Bauverwaltung 3)	Straßen, Wege, Brücken		Öffentl. Einrichtungen	Hilfsbetriebe d. Verwalt.			
20	4 363	103	-	1 784	501	1 269	1 633	729	559	401	14 247	328
-	-	-	-	78	-	78	0	-	-	-	130	329
-	-	-	-	-	-	-	300	9	291	-	1 151	330
-	1 099	3	-	551	551	-	1 295	82	697	189	4 470	331
-	26	-	-	-	-	-	207	27	180	109	913	332
-	1 102	247	-	1 075	1 075	-	3 035	506	2 192	4	9 429	333
-	602	194	-	312	-	312	703	174	-	195	3 879	334
2	1	69	-	654	224	430	284	128	-	68	2 476	335
77	1 237	-	-	1 859	596	1 263	698	698	-	403	8 608	336
-	963	-	-	275	-	275	35	35	-	79	2 140	337
-	23	91	-	171	72	100	45	45	-	-	1 069	338
0	71	317	-	487	487	-	705	66	417	15	3 112	339
-	1 226	-	-	-	-	-	1 350	216	795	6	4 944	340
-	2 819	9	-	1 805	896	909	387	387	-	201	7 535	341
-	1 087	80	-	139	-	128	32	4	-	76	2 221	342
-	6	28	-	67	-	34	204	39	21	7	1 314	343
-	1 274	-	-	937	594	343	169	169	-	134	3 961	344
-	1 102	0	-	-	-	-	433	20	413	-	2 784	345
-	2 171	443	-	191	191	-	847	269	438	-	4 842	346
-	26	242	-	794	794	-	2 692	270	2 362	391	8 341	347
-	905	20	-	462	220	221	389	293	-	293	3 143	348
-	1 038	-	-	734	185	550	500	275	-	12	3 557	349
-	31	13	-	60	-	53	239	156	83	7	606	350
16	104	69	-	1 678	633	773	267	267	-	357	5 090	351
-	551	442	-	420	-	420	522	522	-	6	5 046	352
-	-	-	-	168	168	-	500	54	447	-	1 587	353
-	2 330	-	-	-	-	-	693	27	605	2	3 986	354
-	-	-	-	43	43	-	-	-	-	-	680	355
2	718	20	-	-	-	-	463	92	372	76	1 495	356
-	4	-	-	258	93	165	87	87	-	92	1 123	357
33	-	-	-	509	509	-	938	-	938	241	3 863	358
-	944	-	-	698	449	248	172	172	-	111	3 146	359
-	60	-	-	97	97	-	218	19	200	-	1 262	360
44	1 911	-	-	606	606	-	1 919	562	1 267	-	8 285	361
186	17 484	2 655	-	13 933	12 144	1 238	11 214	1 334	9 068	1 803	111 461	362
-	806	241	-	3 893	3 224	271	436	-	69	-	32 697	363
186	16 679	2 414	-	10 040	8 920	967	10 779	1 334	8 999	1 803	78 764	364
186	16 679	2 414	-	10 040	8 920	967	10 779	1 334	8 999	1 803	78 764	365
-	-	-	-	3	3	-	-	-	-	5	3 201	366
18	-	-	-	0	-	0	329	-	329	-	1 440	367
-	-	19	-	-	-	-	63	63	-	-	1 965	368
96	160	24	-	1 297	1 297	-	2 114	273	1 750	28	9 293	369
32	5 768	78	-	946	946	-	1 308	80	1 228	346	12 082	370
-	944	-	-	549	549	-	39	39	-	908	5 072	371
-	318	17	-	958	660	259	10	10	-	7	2 329	372
-	14	272	-	528	528	-	669	109	559	-	3 930	373
34	1 812	46	-	1 065	495	570	15	15	-	12	4 629	374
-	967	229	-	584	584	-	618	147	470	21	3 960	375
-	4 351	1 440	-	2 437	2 437	-	4 446	417	3 674	-	19 605	376
-	99	289	-	936	683	139	574	170	405	335	4 613	377
-	2 247	-	-	364	364	-	216	-	216	142	4 738	378
5	-	-	-	373	373	-	378	11	367	-	1 907	379
699	16 817	7 759	3 939	14 091	9 369	4 382	23 877	4 829	16 157	3 046	136 279	380
423	4	1 245	-	5 433	2 809	2 537	1 005	557	-	44	30 997	381
275	16 813	6 514	3 939	8 657	6 561	1 845	22 872	4 272	16 157	3 002	105 282	382
246	15 418	6 477	3 939	8 591	6 495	1 845	20 470	3 853	14 209	2 146	96 184	383
29	1 396	38	-	66	66	-	2 401	418	1 948	856	9 098	384

förderung, Vermessung, Bauordnung.- \*) Mitglied einer Verwaltungsgemeinschaft.

Tab. 2.20 Personalausgaben der Gemeinden 1)  
- Beträge in

Lfd. Nr.	Gemeinden und Gemeindeverbände	Einwohner am 30.6. des Berichts- jahres	Allgemeine Verwaltung			Öffent- liche Sicher- heit und Ordnung	Schulen	Wissen- schaft, Forschung Kultur- pflege	Soziale	
			insgesamt	darunter:					insgesamt	Allgemeine Sozialver- waltung 2)
				Haupt- verwaltung	Finanz- verwaltung					
385	Altenmarkt a.d.Alz	4 162	785	310	275	29	77	-	-	-
386	*Bergen (Landkreis Traunstein)	4 995	265	-	-	31	187	39	704	-
387	Chieming	5 099	1 256	585	320	116	-	-	644	-
388	Fridolfing	4 507	1 322	772	238	60	354	-	964	-
389	Grabenstätt	4 443	1 034	421	268	165	201	-	850	-
390	Grassau, Markt	7 248	1 046	438	205	159	176	1 401	29	-
391	Inzell	4 897	782	298	198	113	61	671	18	-
392	Kirchanschöring	3 377	867	430	151	14	161	14	206	-
393	*Marquartstein	3 337	193	-	-	9	33	3	11	-
394	*Obing	4 470	181	-	-	62	210	-	1	-
395	Palling	3 519	820	486	194	11	129	2	1	-
396	Ruhpolding	7 151	1 275	463	391	143	143	-	123	-
397	Schnaitsee	3 798	700	212	270	63	22	-	75	-
398	Seeon-Seebruck	4 592	881	473	175	70	75	76	661	-
399	Siegsdorf	8 529	1 341	201	350	274	387	502	688	-
400	Surberg	3 385	476	160	122	104	175	-	998	-
401	Tacherting	5 815	977	425	251	101	172	29	17	-
402	Tittmoning, Stadt	5 880	1 526	907	258	20	348	31	1 612	-
403	Traunreut, Stadt	21 058	3 389	858	816	736	372	1 823	3 898	-
404	Traunstein, Große Kreisstadt	21 079	4 734	1 091	1 021	1 177	652	1 289	1 558	-
405	Trostberg, Stadt	11 444	1 658	359	544	349	149	555	1 469	-
406	Übersee	5 093	1 197	1 197	-	151	272	-	659	-
407	Unterwössen	3 699	503	168	180	65	126	5	-	-
408	*Waging a.See, Markt	7 109	233	4	1	71	332	49	479	-
409	Landkreis Weilheim-Schongau	138 136	26 795	6 887	6 003	10 036	3 084	4 668	25 519	1 550
410	Kreisverwaltung	138 136	8 641	1 810	1 256	6 761	1 270	12	6 431	1 550
411	Kreisangehörige Gemeinden davon mit	138 136	18 154	5 077	4 747	3 275	1 814	4 656	19 088	-
412	3000 und mehr Einwohnern	94 218	13 829	4 192	4 140	2 829	1 241	4 573	11 116	-
413	1000 b. u. 3000 Einwohnern	41 980	4 171	866	607	437	573	83	7 836	-
414	unter 1000 Einwohnern	1 938	155	18	-	8	-	-	135	-
Einzelergebnisse d. Gemeinden mit 3000 und mehr Einwohnern										
415	*Altenstadt	3 325	181	1	-	15	56	-	39	-
416	Hohenpeißenberg	3 882	592	145	169	94	120	0	22	-
417	Peißenberg, Markt	12 754	1 822	397	541	239	205	274	68	-
418	Peiting, Markt	11 691	1 520	541	452	287	251	80	2 242	-
419	Penzberg, Stadt	16 715	2 615	791	1 113	973	158	1 849	1 291	-
420	Polling (Landkreis Weilheim-Schongau)	3 613	762	365	127	91	190	-	919	-
421	Schongau, Stadt	12 559	1 838	610	692	358	158	108	1 919	-
422	*Seeshaupt	3 303	186	0	-	6	-	20	1 297	-
423	Weilheim i.OB, Stadt	23 035	3 344	773	901	751	86	2 241	1 961	-
424	Wielenbach	3 341	968	571	147	15	17	0	1 359	-
Reg.Bez. Niederbayern										
1	Bezirksverwaltung	1 266 638	5 102	1 984	928	-	12 823	603	13 042	12 392
2	Kreisfreie Städte	176 414	38 674	23 720	5 891	20 471	7 426	12 877	32 592	5 368
3	Landshut	74 491	14 291	5 179	3 459	9 103	2 455	4 250	14 842	2 262
4	Passau	53 461	9 974	4 294	2 433	7 188	3 446	4 390	8 349	2 013
5	Straubing	48 462	14 409	14 247	-	4 180	1 525	4 237	9 401	1 093
6	Landkreise und ihre Gemeinden	1 090 224	219 687	104 729	42 596	47 641	47 476	24 484	202 133	11 765
7	Kreisverwaltungen	1 090 224	57 419	33 079	6 968	30 224	22 181	9 116	54 040	11 765
8	Kreisangehörige Gemeinden	1 090 224	162 268	71 650	35 628	17 417	25 295	15 368	148 094	-
9	Reg.Bez. Niederbayern zusammen	1 266 638	263 463	130 433	49 415	68 112	67 724	37 964	247 767	29 526
10	Landkreis Deggendorf	121 723	24 654	11 421	4 786	6 315	8 871	3 124	15 355	1 228
11	Kreisverwaltung	121 723	5 185	2 590	633	3 670	6 153	634	7 160	1 228
12	Kreisangehörige Gemeinden	121 723	19 469	8 832	4 154	2 645	2 718	2 490	8 195	-

1) Ohne Verwaltungsgemeinschaften.- 2) Ohne Jugendhilfeverwaltung, Lastenausgleichsverwaltung und Versicherungsamt.- 3) Einschl. städtebauliche Planung, Städtebau-

und Gemeindeverbände nach Aufgabenbereichen  
1 000 EUR -

Sicherung		Gesundheit, Sport, Erholung		Bau- und Wohnungswesen, Verkehr			Öffentliche Einrichtungen, Wirtschaftsförderung			Wirtsch. Unternehmen Allgem. Grund- und Sondervermögen	Aufgabenbereiche insgesamt	Lfd. Nr.
darunter:		insgesamt	darunter: Krankenhäuser	insgesamt	darunter:		insgesamt	darunter:				
Soziale Einrichtungen	Einrichtungen der Jugendhilfe				Bauverwaltung 3)	Straßen, Wege, Brücken		Öffentl. Einrichtungen	Hilfsbetriebe d. Verwalt.			
-	-	-	-	-	-	-	682	247	435	89	1 661	385
-	704	94	-	1	1	-	1 025	274	555	205	2 549	386
2	643	-	-	-	-	-	595	6	394	-	2 612	387
-	964	3 942	3 939	2	2	-	455	35	347	25	7 124	388
-	850	-	-	268	268	-	618	49	440	10	3 145	389
-	29	1	-	297	155	142	1 030	46	661	11	4 151	390
-	18	864	-	110	110	-	583	156	392	154	3 356	391
48	158	50	-	160	160	-	356	60	293	6	1 833	392
11	-	-	-	-	-	-	448	-	448	201	899	393
-	1	77	-	-	-	-	335	54	281	-	866	394
-	1	35	-	-	-	-	234	21	213	-	1 232	395
-	123	-	-	532	532	-	1 533	263	1 007	409	4 157	396
-	75	4	-	172	172	-	346	24	322	8	1 388	397
73	588	149	-	407	274	82	467	153	58	307	3 094	398
-	688	231	-	502	496	6	1 468	141	1 194	41	5 434	399
-	998	20	-	42	-	42	244	10	234	-	2 058	400
-	17	-	-	401	401	-	640	191	449	113	2 451	401
-	1 612	29	-	0	-	0	665	3	529	-	4 231	402
97	3 801	-	-	1 233	1 233	-	2 686	114	2 572	26	14 163	403
-	1 558	900	-	3 404	1 720	1 573	2 409	1 206	963	503	16 626	404
-	1 469	62	-	664	664	-	2 182	556	1 626	39	7 127	405
-	659	-	-	185	185	-	156	1	-	-	2 619	406
-	-	18	-	121	121	-	416	150	263	-	1 254	407
15	464	-	-	90	-	-	899	96	533	-	2 154	408
107	18 981	2 531	-	9 565	6 425	2 986	11 670	1 681	9 073	1 227	95 095	409
-	-	1 130	-	2 870	2 117	635	819	363	-	4	27 938	410
107	18 981	1 401	-	6 695	4 308	2 352	10 851	1 318	9 073	1 223	67 157	411
30	11 085	1 272	-	4 901	4 210	673	9 036	983	7 748	734	49 530	412
76	7 760	129	-	1 737	98	1 622	1 656	331	1 177	489	17 111	413
-	135	-	-	57	-	57	160	4	149	1	516	414
23	16	46	-	195	-	195	8	8	-	3	542	415
3	19	-	-	579	101	478	124	124	-	61	1 592	416
-	68	127	-	657	657	-	1 716	121	1 595	14	5 122	417
-	2 242	219	-	725	725	-	1 891	294	1 469	241	7 456	418
-	1 291	271	-	1 074	1 074	-	2 857	212	2 559	75	11 163	419
-	919	-	-	18	-	-	198	14	185	2	2 181	420
-	1 919	609	-	736	736	-	1 268	119	1 058	225	7 219	421
-	1 297	-	-	-	-	-	548	-	548	-	2 057	422
-	1 961	-	-	915	915	-	90	90	-	113	9 501	423
5	1 354	-	-	2	2	-	336	1	335	-	2 697	424
-	650	256	-	466	466	-	859	-	-	249	33 400	1
234	12 834	12 061	495	31 678	18 853	9 443	10 875	4 076	3 418	3 091	169 745	2
139	5 720	5 813	495	15 532	11 488	2 511	6 334	1 915	3 418	-	72 620	3
-	2 609	2 462	-	10 013	3 888	5 066	3 383	1 888	-	1 424	50 630	4
96	4 505	3 785	-	6 133	3 477	1 867	1 157	273	-	1 667	46 495	5
1 408	148 129	27 365	295	120 679	40 556	78 097	87 265	26 499	49 154	14 364	791 094	6
1 030	413	9 454	291	39 126	16 754	21 224	7 987	1 886	882	150	229 696	7
378	147 716	17 912	4	81 553	23 802	56 874	79 278	24 613	48 272	14 214	561 398	8
1 642	161 612	39 682	791	152 823	59 874	87 541	98 998	30 575	52 572	17 705	994 239	9
72	8 123	2 948	-	12 911	5 082	7 686	11 398	2 789	7 147	664	86 240	10
-	-	235	-	3 379	1 809	1 476	903	106	163	56	27 376	11
72	8 123	2 713	-	9 532	3 274	6 210	10 495	2 683	6 984	608	58 865	12

förderung, Vermessung, Bauordnung.- \*) Mitglied einer Verwaltungsgemeinschaft.

Tab. 2.20 Personalausgaben der Gemeinden 1)  
- Beträge in

Lfd. Nr.	Gemeinden und Gemeindeverbände	Einwohner am 30.6. des Berichts- jahres	Allgemeine Verwaltung			Öffent- liche Sicher- heit und Ordnung	Schulen	Wissen- schaft, Forschung Kultur- pflege	Soziale	
			insgesamt	darunter:					insgesamt	Allgemeine Sozialver- waltung 2)
				Haupt- verwaltung	Finanz- verwaltung					
	davon mit									
13	3000 und mehr Einwohnern	95 655	16 235	7 668	3 678	2 514	2 457	2 467	7 732	-
14	1000 b. u. 3000 Einwohnern	25 141	3 158	1 158	476	128	258	23	464	-
15	unter 1000 Einwohnern	927	76	6	-	2	3	-	-	-
	Einzelergebnisse d. Gemeinden mit 3000 und mehr Einwohnern									
16	Bernried	4 757	809	279	161	15	143	14	1 046	-
17	Deggendorf, Große Kreisstadt	34 999	7 327	3 857	1 711	1 646	1 805	1 383	2 637	-
18	Hengersberg, Markt	7 932	1 257	726	221	24	-	35	-	-
19	Künzing	3 170	751	311	157	6	-	142	1	-
20	Metten, Markt	4 192	862	463	155	27	13	-	-	-
21	Offenberg	3 412	627	243	194	48	53	27	1 085	-
22	Osterhofen, Stadt	12 132	1 486	485	423	373	145	112	28	-
23	Plattling, Stadt	13 061	1 641	622	394	323	11	667	2 058	-
24	*Schöllnach, Markt	4 905	178	-	-	18	56	42	-	-
25	Stephansposching	3 281	682	371	139	9	109	1	876	-
26	Winzer, Markt	3 814	614	311	124	25	122	45	-	-
27	Landkreis Freyung-Grafenau	79 128	18 031	6 002	4 565	2 857	4 185	1 193	7 800	826
28	Kreisverwaltung	79 128	5 472	1 587	1 504	1 595	2 804	594	3 420	826
29	Kreisangehörige Gemeinden	79 128	12 559	4 415	3 061	1 262	1 382	599	4 380	-
	davon mit									
30	3000 und mehr Einwohnern	49 554	8 060	2 843	2 166	1 111	1 114	595	2 796	-
31	1000 b. u. 3000 Einwohnern	27 145	4 312	1 569	895	142	268	4	1 580	-
32	unter 1000 Einwohnern	2 429	187	2	-	9	-	1	4	-
	Einzelergebnisse d. Gemeinden mit 3000 und mehr Einwohnern									
33	Freyung, Stadt	7 229	1 254	433	358	322	53	460	280	-
34	Grafenau, Stadt	8 192	1 180	523	384	368	114	49	2 216	-
35	Hohenau	3 320	707	305	162	7	71	-	-	-
36	Jandelsbrunn	3 307	706	262	227	54	132	-	1	-
37	Neureichenau	4 439	729	328	217	16	201	23	-	-
38	Röhrnbach, Markt	4 337	910	421	247	39	182	-	-	-
39	*Schönberg, Markt	3 864	240	17	-	17	-	-	283	-
40	Spiegelau	3 806	731	180	194	61	106	1	0	-
41	Waldkirchen, Stadt	11 060	1 603	374	376	227	255	62	17	-
42	Landkreis Kelheim	125 101	19 668	6 676	3 910	8 032	5 406	3 258	21 241	1 385
43	Kreisverwaltung	125 101	5 355	1 243	809	5 005	1 788	318	5 502	1 385
44	Kreisangehörige Gemeinden	125 101	14 312	5 433	3 100	3 027	3 619	2 940	15 739	-
	davon mit									
45	3000 und mehr Einwohnern	103 438	12 949	5 108	2 958	2 959	2 995	2 910	10 391	-
46	1000 b. u. 3000 Einwohnern	20 744	1 297	322	142	66	624	30	5 186	-
47	unter 1000 Einwohnern	919	66	3	-	2	-	-	162	-
	Einzelergebnisse d. Gemeinden mit 3000 und mehr Einwohnern									
48	Abensberg, Stadt	14 442	1 857	376	419	395	161	483	2 477	-
49	Bad Abbach, Markt	12 687	1 796	1 098	296	102	1 027	115	57	-
50	*Ihrlersstein	4 299	262	5	-	20	10	19	25	-
51	Kelheim, Stadt	16 848	2 523	662	615	938	408	733	141	-
52	*Langquaid, Markt	5 925	233	233	-	63	331	67	1 895	-
53	Mainburg, Stadt	15 398	2 255	1 128	588	497	321	576	2 223	-
54	Neustadt a.d.Donau, Stadt	14 654	1 865	839	465	509	488	804	88	-
55	Riedenburg, Stadt	6 183	1 072	501	348	288	169	41	1 386	-
56	Rohr i.NB, Markt	3 331	653	262	228	110	81	-	631	-
57	*Saal a.d.Donau	5 537	244	-	-	28	-	72	854	-
58	*Siegenburg, Markt	4 134	189	4	-	7	-	-	615	-
59	Landkreis Landshut	164 078	28 824	13 567	5 567	4 744	8 511	4 878	54 319	2 233
60	Kreisverwaltung	164 078	6 000	2 989	1 015	2 956	4 188	504	6 275	2 233
61	Kreisangehörige Gemeinden	164 078	22 824	10 578	4 553	1 787	4 323	4 373	48 044	-
	davon mit									
62	3000 und mehr Einwohnern	139 005	20 905	10 215	4 406	1 726	4 037	4 352	43 427	-
63	1000 b. u. 3000 Einwohnern	23 349	1 795	360	147	57	286	21	4 617	-
64	unter 1000 Einwohnern	1 724	124	2	-	4	-	-	-	-
	Einzelergebnisse d. Gemeinden mit 3000 und mehr Einwohnern									

1) Ohne Verwaltungsgemeinschaften.- 2) Ohne Jugendhilfeverwaltung, Lastenausgleichsverwaltung und Versicherungsamt.- 3) Einschl. städtebauliche Planung, Städtebau-

und Gemeindeverbände nach Aufgabenbereichen  
1 000 EUR -

Sicherung		Gesundheit, Sport, Erholung		Bau- und Wohnungswesen, Verkehr			Öffentliche Einrichtungen, Wirtschaftsförderung			Wirtsch. Unternehmen Allgem. Grund- und Sondervermögen	Aufgabenbereiche insgesamt	Lfd. Nr.
darunter:		insgesamt	darunter: Krankenhäuser	insgesamt	darunter:		insgesamt	darunter:				
Soziale Einrichtungen	Einrichtungen der Jugendhilfe				Bauverwaltung 3)	Straßen, Wege, Brücken		Öffentl. Einrichtungen	Hilfsbetriebe d. Verwalt.			
72	7 660	2 643	-	7 269	3 206	4 015	9 505	2 324	6 429	344	51 166	13
-	464	69	-	2 185	68	2 117	991	359	555	264	7 540	14
-	-	-	-	78	-	78	-	-	-	-	158	15
-	1 046	7	-	689	114	575	149	56	-	65	2 937	16
72	2 565	2 035	-	2 417	2 197	190	5 274	1 580	3 149	-	24 523	17
-	-	-	-	986	1	985	3	3	-	-	2 306	18
-	1	38	-	282	-	282	103	103	-	88	1 411	19
-	-	64	-	348	-	348	33	33	-	0	1 347	20
-	1 085	-	-	398	-	398	32	32	-	-	2 270	21
-	28	405	-	282	264	-	1 463	37	1 377	4	4 299	22
-	2 058	4	-	630	630	-	1 723	106	1 550	18	7 075	23
-	-	90	-	878	-	878	73	73	-	0	1 337	24
-	876	-	-	-	-	-	480	128	352	26	2 183	25
-	-	-	-	358	-	358	172	172	-	142	1 478	26
94	4 346	1 212	-	11 230	2 847	8 144	8 238	2 163	4 094	1 747	56 495	27
59	-	612	-	3 140	1 467	1 620	842	-	68	11	18 490	28
35	4 346	600	-	8 091	1 380	6 524	7 395	2 163	4 026	1 736	38 005	29
-	2 796	587	-	4 992	1 219	3 585	5 333	1 273	3 193	1 009	25 597	30
35	1 545	13	-	2 754	161	2 594	1 955	828	832	676	11 703	31
-	4	0	-	344	-	344	107	63	-	51	704	32
-	280	266	-	307	307	-	1 539	272	994	197	4 677	33
-	2 216	9	-	1 818	278	1 507	571	308	-	261	6 586	34
-	-	-	-	357	-	267	104	92	-	78	1 323	35
-	1	4	-	5	1	4	632	10	614	1	1 535	36
-	-	-	-	-	-	-	702	172	412	126	1 797	37
-	-	-	-	181	181	-	830	201	576	218	2 360	38
-	283	203	-	496	-	496	182	161	-	12	1 433	39
-	0	-	-	92	92	-	604	0	597	116	1 711	40
-	17	105	-	1 737	362	1 312	171	55	-	-	4 175	41
202	15 588	2 509	72	10 347	5 097	5 113	11 058	3 006	5 269	2 484	84 004	42
51	-	1 120	72	3 778	1 830	1 862	2 119	947	334	10	24 995	43
151	15 588	1 389	-	6 569	3 267	3 251	8 939	2 059	4 935	2 475	59 009	44
151	10 240	1 196	-	5 635	3 267	2 317	8 334	1 706	4 741	2 112	49 481	45
-	5 186	193	-	885	-	885	602	351	194	363	9 245	46
-	162	-	-	49	-	49	3	3	-	-	284	47
20	2 457	181	-	545	531	-	1 046	107	713	50	7 195	48
-	57	356	-	2 010	383	1 627	409	409	-	488	6 359	49
25	-	8	-	-	-	-	415	23	392	1	760	50
25	116	176	-	822	822	-	2 497	266	2 000	259	8 497	51
79	1 816	59	-	-	-	-	53	53	-	962	3 664	52
-	2 223	-	-	742	742	-	123	39	-	1	6 739	53
-	88	265	-	840	568	236	1 847	426	334	190	6 895	54
3	1 383	15	-	118	95	23	1 015	255	555	155	4 261	55
-	631	48	-	327	126	201	45	45	0	-	1 896	56
-	854	4	-	-	-	-	742	0	741	5	1 948	57
-	615	84	-	230	-	230	142	82	6	-	1 268	58
47	47 997	2 187	-	16 157	6 762	9 352	9 497	4 094	4 836	858	129 974	59
-	-	1 211	-	5 742	3 158	2 584	1 247	686	-	-	28 124	60
47	47 997	975	-	10 415	3 605	6 768	8 250	3 408	4 836	858	101 850	61
28	43 400	952	-	8 726	3 605	5 080	7 498	3 045	4 448	808	92 433	62
20	4 598	23	-	1 556	-	1 555	736	347	389	20	9 110	63
-	-	-	-	133	-	133	16	16	-	30	307	64

förderung, Vermessung, Bauordnung.- \*) Mitglied einer Verwaltungsgemeinschaft.

Tab. 2.20 Personalausgaben der Gemeinden 1)  
- Beträge in

Lfd. Nr.	Gemeinden und Gemeindeverbände	Einwohner am 30.6. des Berichts- jahres	Allgemeine Verwaltung			Öffent- liche Sicher- heit und Ordnung	Schulen	Wissen- schaft, Forschung Kultur- pflege	Soziale	
			insgesamt	darunter:					insgesamt	Allgemeine Sozialver- waltung 2)
				Haupt- verwaltung	Finanz- verwaltung					
65	Adlkofen	4 463	931	700	-	13	198	40	1 403	-
66	Altdorf	11 272	1 744	670	593	38	287	733	38	-
67	Bodenkirchen	5 425	1 013	660	131	28	228	-	1 348	-
68	Buch a.Erlbach	4 117	950	425	145	7	37	27	2 311	-
69	Eching (Landkreis Landshut)	4 245	1 084	485	258	5	29	-	3 286	-
70	Ergolding, Markt	13 106	1 520	404	554	351	460	613	5 104	-
71	*Ergolsbach, Markt	8 585	239	-	-	10	-	1	3 012	-
72	Essenbach, Markt	12 290	1 679	1 673	-	375	733	1 250	5 534	-
73	*Furth	3 665	199	11	-	7	23	5	1	-
74	Geisenhausen, Markt	7 413	1 185	442	366	99	50	22	1 609	-
75	Hohenthann	4 239	769	453	147	42	392	-	1 438	-
76	Kumhausen	5 603	959	351	217	9	299	1	1 945	-
77	Neufahrn i.NB	4 441	1 059	707	151	33	272	17	1 436	-
78	Niederaichbach	4 174	890	458	211	6	-	-	1 944	-
79	Pfeffenhausen, Markt	5 221	1 197	551	263	94	2	6	318	-
80	Rottenburg/Laaberg, Stadt	8 519	992	280	334	98	235	891	2 369	-
81	Tiefenbach (Landkreis Landshut)	4 057	873	435	181	7	35	-	1 037	-
82	*Velden, Markt	6 696	245	7	-	19	21	11	3 026	-
83	Vilsbiburg, Stadt	12 500	2 182	1 010	585	466	578	710	4 005	-
84	*Wörth a.d.Isar	3 251	113	2	-	4	-	26	461	-
85	Bruckberg (Landkreis Landshut)	5 723	1 081	490	273	14	159	-	1 803	-
86	Landkreis Passau	195 888	42 922	25 961	7 427	6 831	5 233	4 130	20 942	1 457
87	Kreisverwaltung	195 888	10 990	10 736	-	4 260	1 957	3 744	9 115	1 457
88	Kreisangehörige Gemeinden davon mit	195 888	31 932	15 225	7 427	2 572	3 276	387	11 827	-
89	3000 und mehr Einwohnern	174 192	27 822	13 028	6 692	2 463	3 057	362	10 675	-
90	1000 b. u. 3000 Einwohnern	21 696	4 110	2 197	736	109	219	24	1 151	-
Einzelergebnisse d. Gemeinden mit 3000 und mehr Einwohnern										
91	*Aidenbach, Markt	3 117	184	64	-	5	-	-	686	-
92	Aldersbach	4 406	973	609	151	21	-	-	10	-
93	Bad Füssing	8 013	1 849	887	602	57	-	8	2	-
94	Büchlberg	4 174	894	894	-	15	109	14	-	-
95	Eging a.See, Markt	4 304	755	328	198	9	-	-	-	-
96	Fürstenstein	3 520	894	544	149	9	-	33	18	-
97	Fürstenzell, Markt	8 400	1 559	786	422	91	16	20	49	-
98	Bad Griesbach i.R., Stadt	9 226	1 214	320	451	128	-	-	5	-
99	Hauzenberg, Stadt	11 740	1 288	446	465	419	325	39	-	-
100	Hofkirchen, Markt	3 799	703	137	238	57	84	11	-	-
101	Hutthurm, Markt	6 308	1 397	511	310	22	-	1	-	-
102	Neuburg a.Inn	4 372	829	319	295	14	50	0	-	-
103	Neuhaus a.Inn	3 549	856	364	279	8	-	-	33	-
104	Obernzell, Markt	3 858	930	470	126	19	59	17	-	-
105	Ortenberg, Markt	7 429	1 296	660	390	14	-	109	18	-
106	Pocking, Stadt	16 288	1 590	547	540	463	597	12	3 839	-
107	*Rotthalmünster, Markt	5 034	212	0	-	15	-	-	1 216	-
108	Ruderting	3 163	503	113	101	103	103	-	10	-
109	Ruhstorf a.d.Rott, Markt	7 135	909	306	259	70	0	17	249	-
110	Salzweg	6 806	1 291	712	287	38	487	3	-	-
111	Thyrnau	4 225	938	514	211	16	92	-	-	-
112	Tiefenbach (Landkreis Passau)	6 841	1 292	886	114	12	265	14	48	-
113	*Tittling, Markt	4 255	227	37	-	20	-	-	-	-
114	Untergriesbach, Markt	6 118	1 071	509	276	14	-	-	-	-
115	Vilshofen, Stadt	17 604	2 068	744	564	764	555	55	4 484	-
116	Wegscheid, Markt	5 498	1 323	971	57	43	246	2	9	-
117	Windorf, Markt	5 010	779	351	205	17	67	6	-	-
118	Landkreis Regen	77 872	20 079	8 299	5 232	4 125	2 251	451	11 347	910
119	Kreisverwaltung	77 872	5 437	2 572	1 298	2 450	806	19	4 326	910
120	Kreisangehörige Gemeinden davon mit	77 872	14 642	5 727	3 933	1 675	1 445	432	7 021	-
121	3000 und mehr Einwohnern	45 972	8 153	3 001	2 409	1 367	953	396	2 513	-
122	1000 b. u. 3000 Einwohnern	29 909	6 008	2 514	1 459	299	491	36	4 119	-
123	unter 1000 Einwohnern	1 991	481	212	65	9	-	-	390	-
Einzelergebnisse der Gemeinden mit 3000 und mehr Einwohnern										

1) Ohne Verwaltungsgemeinschaften.- 2) Ohne Jugendhilfeverwaltung, Lastenausgleichsverwaltung und Versicherungsamt.- 3) Einschl. städtebauliche Planung, Städtebau-



und Gemeindeverbände nach Aufgabenbereichen  
1 000 EUR -

Sicherung		Gesundheit, Sport, Erholung		Bau- und Wohnungswesen, Verkehr			Öffentliche Einrichtungen, Wirtschaftsförderung			Wirtsch. Unternehmen Allgem. Grund- und Sondervermögen	Aufgabenbereiche insgesamt	Lfd. Nr.
darunter:		insgesamt	darunter: Krankenhäuser	insgesamt	darunter:		insgesamt	darunter:				
Soziale Einrichtungen	Einrichtungen der Jugendhilfe				Bauverwaltung 3)	Straßen, Wege, Brücken		Öffentl. Einrichtungen	Hilfsbetriebe d. Verwalt.			
-	1 403	0	-	2	2	-	242	52	191	-	2 829	65
-	38	107	-	493	493	-	667	101	566	13	4 119	66
-	1 348	14	-	294	-	294	163	163	-	1	3 088	67
-	2 311	7	-	191	119	67	146	146	-	171	3 847	68
-	3 286	-	-	179	179	-	371	94	276	-	4 954	69
-	5 104	-	-	589	589	-	1 213	162	1 051	-	9 850	70
-	3 012	31	-	533	-	533	186	186	-	-	4 014	71
-	5 534	246	-	945	323	594	196	191	-	142	11 101	72
1	-	-	-	274	-	274	50	27	23	-	559	73
-	1 609	87	-	571	312	253	351	228	124	64	4 039	74
-	1 438	69	-	255	-	255	152	152	-	-	3 118	75
-	1 945	-	-	576	167	409	36	36	-	-	3 824	76
-	1 436	-	-	-	-	-	496	28	468	-	3 313	77
-	1 944	-	-	297	-	297	36	36	-	6	3 179	78
-	318	24	-	230	-	227	230	230	-	26	2 127	79
-	2 369	48	-	1 353	442	911	270	270	-	-	6 255	80
26	1 011	-	-	348	-	348	80	80	-	-	2 382	81
-	3 026	-	-	541	-	541	248	245	3	228	4 338	82
-	4 005	284	-	834	758	76	1 507	381	1 126	158	10 725	83
-	461	-	-	-	-	-	303	74	229	-	906	84
-	1 803	34	-	220	220	-	555	164	391	-	3 867	85
85	11 825	7 441	4	24 679	5 330	18 356	13 790	4 769	7 788	2 993	128 960	86
84	-	1 667	-	6 770	1 562	4 293	669	47	-	-	39 171	87
1	11 825	5 773	4	17 909	3 768	14 064	13 121	4 722	7 788	2 993	89 789	88
1	10 674	5 587	4	16 419	3 768	12 581	11 979	4 227	7 160	2 489	80 853	89
-	1 151	187	-	1 490	0	1 482	1 142	496	628	504	8 935	90
-	686	4	4	329	-	329	-	-	-	-	1 209	91
-	10	-	-	597	-	597	115	115	-	84	1 799	92
1	0	3 755	-	474	474	-	2 563	389	2 173	157	8 864	93
-	-	15	-	1	1	-	155	155	-	504	1 708	94
-	-	495	-	412	-	412	135	83	-	51	1 857	95
-	18	36	-	294	-	294	109	109	-	67	1 459	96
-	49	324	-	355	-	355	112	112	-	10	2 536	97
-	5	-	-	2 086	441	1 645	259	259	-	785	4 477	98
-	-	-	-	547	538	-	1 280	42	1 077	13	3 911	99
-	-	20	-	550	-	550	-	-	-	-	1 425	100
-	-	-	-	937	251	683	306	306	-	177	2 841	101
-	-	-	-	76	62	-	568	91	478	0	1 537	102
-	33	-	-	335	-	335	92	92	-	-	1 324	103
-	-	62	-	1 079	-	1 079	31	5	-	112	2 308	104
-	18	166	-	610	-	610	221	169	-	139	2 574	105
-	3 839	216	-	2 799	716	2 084	352	352	-	-	9 868	106
-	1 216	93	-	68	1	67	305	80	224	59	1 968	107
-	10	2	-	523	99	424	6	1	-	-	1 250	108
-	249	158	-	1 048	272	776	423	418	-	-	2 874	109
-	-	7	-	- 1	-	- 46	237	237	-	-	2 061	110
-	-	-	-	378	-	378	105	105	-	100	1 629	111
-	48	136	-	347	2	344	220	220	-	18	2 352	112
-	-	86	-	297	-	297	221	194	-	18	869	113
-	-	10	-	223	223	-	1 017	213	736	125	2 460	114
-	4 484	-	-	548	548	-	2 771	167	2 471	-	11 244	115
-	9	3	-	994	-	994	247	187	-	5	2 872	116
-	-	-	-	514	139	374	131	127	-	65	1 579	117
8	7 013	1 819	55	7 789	2 985	4 646	9 369	2 916	5 109	1 844	59 074	118
-	-	824	55	1 824	1 082	741	456	-	-	-	16 141	119
8	7 013	995	-	5 965	1 902	3 905	8 913	2 916	5 109	1 844	42 933	120
8	2 505	699	-	2 841	1 818	943	7 373	2 165	4 659	1 379	25 674	121
-	4 119	297	-	2 971	84	2 815	1 194	672	202	452	15 867	122
-	390	-	-	153	-	146	346	80	247	13	1 392	123

förderung, Vermessung, Bauordnung.- \*) Mitglied einer Verwaltungsgemeinschaft.

Tab. 2.20 Personalausgaben der Gemeinden 1)  
- Beträge in

Lfd. Nr.	Gemeinden und Gemeindeverbände	Einwohner am 30.6. des Berichts- jahres	Allgemeine Verwaltung			Öffent- liche Sicher- heit und Ordnung	Schulen	Wissen- schaft, Forschung Kultur- pflege	Soziale	
			insgesamt	darunter:					insgesamt	Allgemeine Sozialver- waltung 2)
				Haupt- verwaltung	Finanz- verwaltung					
124	Bischofsmais	3 294	510	229	102	13	104	14	-	-
125	Bodenmais, Markt	3 588	817	221	316	13	42	7	-	-
126	Kirchberg i.Wald	4 449	586	318	50	153	123	-	5	-
127	Regen, Stadt	10 913	1 676	637	673	453	174	89	57	-
128	Rinchnach	3 068	676	352	129	10	-	0	-	-
129	Teisnach, Markt	3 011	770	297	189	92	-	-	752	-
130	Viechtach, Stadt	8 534	1 411	514	476	243	379	50	1 697	-
131	Zwiesel, Stadt	9 115	1 707	433	476	390	132	236	2	-
132	Landkreis Rottal-Inn	123 593	27 657	18 513	3 311	6 837	5 038	3 012	19 046	1 428
133	Kreisverwaltung	123 593	9 296	9 122	-	5 102	1 438	1 288	6 875	1 428
134	Kreisangehörige Gemeinden davon mit	123 593	18 361	9 392	3 311	1 735	3 600	1 725	12 171	-
135	3000 und mehr Einwohnern	90 777	12 843	6 821	2 343	1 613	2 938	1 715	10 595	-
136	1000 b. u. 3000 Einwohnern	31 017	5 385	2 571	968	118	663	9	1 571	-
137	unter 1000 Einwohnern Einzelergebnisse d. Gemeinden mit 3000 und mehr Einwohnern	1 799	133	-	-	4	-	-	5	-
138	Arnstorf, Markt	7 387	977	473	249	88	486	47	1 049	-
139	*Bad Birnbach, Markt	5 865	252	5	-	16	-	353	-	-
140	Dietersburg	3 145	680	465	69	13	55	-	367	-
141	Eggenfelden, Stadt	14 237	2 389	1 214	492	70	556	581	2 236	-
142	*Falkenberg	3 870	125	1	-	13	182	-	1 363	-
143	Gangkofen, Markt	6 539	923	388	228	67	388	50	758	-
144	Hebertsfelden	3 750	583	295	113	6	96	4	-	-
145	Kirchdorf a.Inn	5 504	802	258	244	111	148	0	1 330	-
146	*Massing, Markt	4 155	206	-	-	14	-	40	669	-
147	Pfarrkirchen, Stadt	13 344	2 680	2 680	-	613	115	478	148	-
148	Simbach a.Inn, Stadt	10 209	1 573	360	592	363	359	154	135	-
149	*Tann, Markt	4 035	218	-	-	12	39	-	960	-
150	Triftern, Markt	5 263	935	470	184	138	289	1	1 475	-
151	Wurmannsquick, Markt	3 474	502	212	172	89	226	8	105	-
152	Landkreis Straubing-Bogen	103 185	18 657	6 469	3 025	3 584	4 023	1 816	28 130	825
153	Kreisverwaltung	103 185	5 257	730	713	2 551	1 619	1 410	5 881	825
154	Kreisangehörige Gemeinden davon mit	103 185	13 400	5 740	2 312	1 034	2 404	407	22 249	-
155	3000 und mehr Einwohnern	59 681	8 983	4 206	1 877	910	1 754	363	11 932	-
156	1000 b. u. 3000 Einwohnern	42 326	4 305	1 534	435	121	650	44	10 316	-
157	unter 1000 Einwohnern Einzelergebnisse d. Gemeinden mit 3000 und mehr Einwohnern	1 178	112	-	-	3	-	-	-	-
158	*Aiterhofen	3 474	190	-	-	6	152	6	1 203	-
159	Bogen, Stadt	10 222	1 460	483	428	412	572	106	183	-
160	Geiselhöring, Stadt	6 982	1 025	350	313	164	172	41	1 837	-
161	*Hunderdorf	3 276	130	-	-	14	-	16	-	-
162	Kirchroth	3 851	724	338	178	15	32	-	951	-
163	Laberweinting	3 450	663	268	151	123	101	70	31	-
164	Leiblfing	4 345	748	748	-	67	71	86	1 301	-
165	Mallersdorf-Pfaffenberg, Markt	6 976	1 110	544	256	29	262	9	1 130	-
166	Oberschneiding	3 303	708	281	176	48	59	4	1 593	-
167	Parkstetten	3 328	795	578	95	12	5	-	1 018	-
168	Steinach	3 264	516	291	116	6	182	8	30	-
169	*Straßkirchen	3 380	168	-	-	10	-	0	1 400	-
170	Wiesenfelden	3 830	746	325	163	5	145	16	1 254	-
171	Landkreis Dingolfing-Landau	99 656	19 195	7 820	4 773	4 316	3 957	2 621	23 954	1 474
172	Kreisverwaltung	99 656	4 426	1 511	997	2 635	1 429	604	5 486	1 474
173	Kreisangehörige Gemeinden davon mit	99 656	14 768	6 309	3 776	1 681	2 528	2 016	18 467	-
174	3000 und mehr Einwohnern	94 707	14 104	5 974	3 687	1 667	2 528	2 009	18 215	-
175	1000 b. u. 3000 Einwohnern Einzelergebnisse d. Gemeinden mit 3000 und mehr Einwohnern	4 949	664	335	89	14	-	7	252	-
176	Dingolfing, Stadt	20 522	2 808	1 328	762	534	809	1 410	2 692	-
177	Eichendorf, Markt	6 652	1 187	346	448	86	154	-	-	-
178	Frontenhausen, Markt	4 735	829	320	254	101	-	-	1 242	-

1) Ohne Verwaltungsgemeinschaften.- 2) Ohne Jugendhilfeverwaltung, Lastenausgleichsverwaltung und Versicherungsamt.- 3) Einschl. städtebauliche Planung, Städtebau-

und Gemeindeverbände nach Aufgabenbereichen  
1 000 EUR -

Sicherung		Gesundheit, Sport, Erholung		Bau- und Wohnungswesen, Verkehr			Öffentliche Einrichtungen, Wirtschaftsförderung			Wirtsch. Unternehmen Allgem. Grund- und Sondervermögen	Aufgabenbereiche insgesamt	Lfd. Nr.
darunter:		insgesamt	darunter: Krankenhäuser	insgesamt	darunter:		insgesamt	darunter:				
Soziale Einrichtungen	Einrichtungen der Jugendhilfe				Bauverwaltung 3)	Straßen, Wege, Brücken		Öffentl. Einrichtungen	Hilfsbetriebe d. Verwalt.			
-	-	52	-	-	-	-	448	57	295	98	1 240	124
-	-	351	-	209	0	209	852	188	664	-	2 289	125
-	5	42	-	334	104	181	158	130	20	73	1 472	126
6	51	-	-	801	798	-	1 800	489	1 312	279	5 329	127
-	-	3	-	194	-	194	223	101	21	63	1 169	128
-	752	-	-	361	-	359	261	261	-	169	2 405	129
0	1 697	230	-	286	286	-	1 474	236	894	360	6 131	130
2	-	21	-	656	631	-	2 157	702	1 454	338	5 638	131
816	12 330	3 685	-	15 706	4 342	11 066	6 188	2 984	2 673	2 322	89 490	132
788	188	660	-	5 123	1 638	3 485	302	-	-	71	30 155	133
28	12 142	3 024	-	10 583	2 704	7 581	5 886	2 984	2 673	2 251	59 336	134
28	10 566	2 777	-	7 678	2 704	4 687	5 110	2 208	2 673	1 841	47 110	135
-	1 571	247	-	2 840	-	2 829	753	753	-	366	11 952	136
-	5	-	-	65	-	65	24	24	-	43	274	137
0	1 049	162	-	729	287	442	132	132	-	154	3 823	138
-	-	858	-	590	-	590	163	126	-	113	2 344	139
-	367	7	-	356	-	356	13	13	-	5	1 496	140
23	2 213	328	-	827	827	-	2 315	458	1 764	34	9 337	141
-	1 363	59	-	278	-	278	107	107	-	11	2 138	142
-	758	154	-	573	-	545	234	211	22	531	3 677	143
-	-	-	-	243	-	243	81	81	-	44	1 057	144
-	1 330	-	-	191	191	-	757	4	753	-	3 340	145
-	669	160	-	208	-	208	159	159	-	228	1 684	146
5	143	456	-	1 552	797	665	266	178	-	133	6 441	147
-	135	403	-	1 035	544	323	611	466	134	400	5 032	148
-	960	115	-	283	-	283	94	94	-	60	1 781	149
-	1 475	74	-	580	58	522	54	54	-	1	3 545	150
-	105	1	-	232	-	231	124	124	-	128	1 415	151
35	22 214	3 256	61	11 823	3 918	7 888	9 386	2 248	5 983	916	81 591	152
-	-	2 546	61	5 858	2 412	3 446	649	-	51	-	25 770	153
35	22 214	710	-	5 965	1 507	4 442	8 737	2 248	5 932	916	55 821	154
35	11 897	503	-	3 653	1 502	2 135	4 980	1 352	3 596	512	33 591	155
-	10 316	207	-	2 228	3	2 224	3 619	886	2 208	397	21 887	156
-	-	-	-	84	1	83	138	9	129	7	343	157
-	1 203	-	-	-	-	-	601	15	586	-	2 159	158
35	148	-	-	537	537	-	1 578	267	1 308	4	4 853	159
-	1 837	251	-	256	256	-	732	192	540	1	4 479	160
-	-	8	-	256	-	256	113	113	-	-	537	161
-	951	-	-	557	-	557	22	22	-	-	2 301	162
-	31	-	-	33	-	22	142	142	-	-	1 163	163
-	1 301	31	-	263	263	-	45	45	-	469	3 082	164
-	1 130	178	-	676	244	432	260	260	-	37	3 690	165
-	1 593	19	-	135	135	-	576	208	353	0	3 142	166
-	1 018	-	-	4	-	-	364	4	359	-	2 198	167
-	30	13	-	470	67	403	24	24	-	-	1 249	168
-	1 400	-	-	-	-	-	470	21	449	-	2 049	169
-	1 254	4	-	466	-	466	53	40	-	-	2 689	170
49	18 692	2 309	104	10 037	4 191	5 846	8 342	1 529	6 256	536	75 266	171
49	225	578	104	3 513	1 797	1 716	800	100	266	2	19 474	172
-	18 467	1 732	-	6 524	2 394	4 130	7 542	1 429	5 990	534	55 792	173
-	18 215	1 689	-	6 410	2 393	4 016	7 340	1 412	5 805	534	54 497	174
-	252	42	-	114	1	114	202	17	185	-	1 296	175
-	2 692	1 215	-	1 148	1 148	-	3 435	940	2 372	-	14 051	176
-	-	40	-	1 361	-	1 361	71	71	-	28	2 927	177
-	1 242	-	-	1	-	1	462	9	453	23	2 657	178

förderung, Vermessung, Bauordnung.- \*) Mitglied einer Verwaltungsgemeinschaft.

Tab. 2.20 Personalausgaben der Gemeinden 1)  
- Beträge in

Lfd. Nr.	Gemeinden und Gemeindeverbände	Einwohner am 30.6. des Berichts- jahres	Allgemeine Verwaltung			Öffent- liche Sicher- heit und Ordnung	Schulen	Wissen- schaft, Forschung Kultur- pflege	Soziale	
			insgesamt	darunter:					insgesamt	Allgemeine Sozialver- waltung 2)
				Haupt- verwaltung	Finanz- verwaltung					
179	Landau a.d.Isar, Stadt	14 141	1 882	858	424	329	56	505	2 213	-
180	Loiching	3 754	784	510	122	5	5	-	1 088	-
181	*Mamming	3 347	174	0	-	12	-	0	1 878	-
182	Marklkofen	3 853	778	282	187	70	-	-	2 217	-
183	Mengkofen	6 117	925	516	217	10	184	-	1 360	-
184	Moosthenning	5 093	731	281	182	153	93	20	1 312	-
185	Pilsting, Markt	6 914	929	214	292	124	495	64	716	-
186	Reisbach, Markt	7 892	1 147	417	396	163	509	1	2 440	-
187	Simbach, Markt	4 318	728	390	127	14	141	-	29	-
188	Wallersdorf, Markt	7 369	1 204	511	276	67	82	8	1 029	-
Reg.Bez. Oberpfalz										
1	Bezirksverwaltung	1 129 248	5 235	1 443	713	-	1 661	2 970	12 572	12 421
2	Kreisfreie Städte	241 601	64 381	18 854	12 764	40 283	54 038	16 432	65 771	8 926
3	Amberg	42 350	11 462	3 068	2 099	5 149	4 942	2 168	6 550	1 512
4	Regensburg	156 312	43 695	12 656	8 515	29 985	46 917	11 845	51 999	5 490
5	Weiden i.d.OPf.	42 939	9 224	3 130	2 150	5 149	2 178	2 420	7 222	1 924
6	Landkreise und ihre Gemeinden	887 647	174 251	69 401	35 711	38 946	30 697	18 426	125 772	10 717
7	Kreisverwaltungen	887 647	44 303	16 083	6 732	23 679	9 934	6 374	45 713	10 717
8	Kreisangehörige Gemeinden	887 647	129 947	53 317	28 979	15 267	20 763	12 052	80 059	-
9	Reg.Bez. Oberpfalz zusammen	1 129 248	243 867	89 698	49 188	79 229	86 396	37 828	204 115	32 064
10	Landkreis Amberg-Sulzbach	104 225	24 218	9 342	6 033	4 469	3 235	2 554	12 201	1 505
11	Kreisverwaltung	104 225	6 096	1 172	1 625	2 659	716	1 014	5 672	1 505
12	Kreisangehörige Gemeinden davon mit	104 225	18 121	8 171	4 408	1 810	2 519	1 540	6 529	-
13	3000 und mehr Einwohnern	71 192	12 047	5 777	3 170	1 622	2 116	1 478	4 351	-
14	1000 b. u. 3000 Einwohnern	32 147	6 023	2 393	1 237	185	403	61	2 170	-
15	unter 1000 Einwohnern	886	51	0	-	3	-	-	8	-
Einzelergebnisse d. Gemeinden mit 3000 und mehr Einwohnern										
16	Auerbach i.d.OPf., Stadt	9 026	1 356	575	327	86	288	27	1 311	-
17	Freudenberg	4 136	886	603	61	10	204	-	-	-
18	*Hahnbach, Markt	5 001	226	1	-	22	-	4	-	-
19	Hirschau, Stadt	5 634	1 360	574	421	66	186	2	1 711	-
20	Kümmersbruck	9 928	1 461	629	546	23	269	72	1	-
21	Poppenricht	3 383	908	590	132	6	207	-	-	-
22	Schnaittenbach, Stadt	4 241	1 038	526	237	17	61	-	628	-
23	Sulzbach-Rosenberg, Stadt	19 332	2 741	1 221	997	1 023	643	1 292	691	-
24	Ursensollen	3 788	662	204	179	208	-	60	7	-
25	Vilseck, Stadt	6 723	1 407	855	271	160	258	21	3	-
26	Landkreis Cham	129 654	25 093	15 041	3 479	6 338	3 614	3 602	18 660	784
27	Kreisverwaltung	129 654	6 858	6 663	-	4 025	1 106	2 211	7 482	784
28	Kreisangehörige Gemeinden davon mit	129 654	18 235	8 378	3 479	2 313	2 508	1 391	11 178	-
29	3000 und mehr Einwohnern	74 376	10 073	4 335	2 376	1 930	2 024	940	4 930	-
30	1000 b. u. 3000 Einwohnern	52 399	7 945	4 037	1 103	372	483	449	5 865	-
31	unter 1000 Einwohnern	2 879	218	6	-	12	-	2	382	-
Einzelergebnisse d. Gemeinden mit 3000 und mehr Einwohnern										
32	Cham, Stadt	17 331	2 223	602	691	691	517	502	2 101	-
33	Eschlkam, Markt	3 360	464	287	56	22	154	-	4	-
34	*Falkenstein, Markt	3 461	215	4	-	11	182	13	0	-
35	Furth im Wald, Stadt	8 995	1 450	451	431	294	35	183	269	-
36	Bad Kötzing, Stadt	7 383	1 148	393	413	97	222	11	7	-
37	Neukirchen b.Hl.Blut, Markt	3 701	691	391	90	11	8	61	-	-
38	Roding, Stadt	12 818	1 263	1 263	-	392	366	61	53	-
39	Rötz, Stadt	3 326	689	181	237	112	11	58	-	-
40	Traitsching	4 291	715	276	138	10	127	-	537	-
41	*Wald (Landkreis Cham)	3 042	136	136	-	13	146	19	1 155	-

1) Ohne Verwaltungsgemeinschaften.- 2) Ohne Jugendhilfeverwaltung, Lastenausgleichsverwaltung und Versicherungsamt.- 3) Einschl. städtebauliche Planung, Städtebau-

und Gemeindeverbände nach Aufgabenbereichen  
1 000 EUR -

Sicherung		Gesundheit, Sport, Erholung		Bau- und Wohnungswesen, Verkehr			Öffentliche Einrichtungen, Wirtschaftsförderung			Wirtsch. Unternehmen Allgem. Grund- und Sondervermögen	Aufgabenbereiche insgesamt	Lfd. Nr.
darunter:		insgesamt	darunter: Krankenhäuser	insgesamt	darunter:		insgesamt	darunter:				
Soziale Einrichtungen	Einrichtungen der Jugendhilfe				Bauverwaltung 3)	Straßen, Wege, Brücken		Öffentl. Einrichtungen	Hilfsbetriebe d. Verwalt.			
-	2 213	138	-	757	757	-	1 541	9	1 532	300	7 722	179
-	1 088	16	-	209	-	209	103	103	-	13	2 224	180
-	1 878	4	-	183	-	183	-	-	-	-	2 250	181
-	2 217	-	-	-	-	-	344	0	343	-	3 409	182
-	1 360	-	-	386	53	333	82	82	-	-	2 947	183
-	1 312	-	-	66	66	0	505	-	505	-	2 880	184
-	716	1	-	166	166	-	610	11	600	-	3 106	185
-	2 440	118	-	1 186	203	983	7	7	-	5	5 574	186
-	29	154	-	387	-	387	55	55	-	53	1 562	187
-	1 029	2	-	561	-	561	123	123	-	112	3 187	188
-	151	-	-	319	319	-	974	-	-	-	23 731	1
649	29 069	12 351	293	45 878	29 678	7 336	37 664	14 815	19 486	1 584	338 382	2
-	1 352	338	-	6 066	6 013	-	5 253	499	4 200	605	42 534	3
415	26 710	11 222	-	35 912	20 009	7 158	24 911	13 498	8 644	565	257 051	4
234	1 007	791	293	3 900	3 656	178	7 500	818	6 642	414	38 797	5
2 405	78 876	22 296	492	80 408	37 595	41 293	84 171	23 599	49 608	12 904	587 870	6
-	1 222	7 752	490	27 726	13 416	13 818	11 336	4 032	584	569	177 386	7
2 405	77 653	14 544	3	52 683	24 179	27 475	72 835	19 567	49 023	12 335	410 484	8
3 054	108 095	34 647	786	126 605	67 591	48 629	122 810	38 414	69 094	14 488	949 984	9
9	6 534	4 482	82	11 480	3 711	7 724	11 197	4 714	5 218	1 640	75 476	10
-	15	817	79	3 759	1 418	2 341	2 348	1 408	-	-	23 083	11
9	6 520	3 665	3	7 721	2 293	5 383	8 849	3 306	5 218	1 640	52 393	12
7	4 344	3 167	3	4 589	2 293	2 255	7 396	2 371	4 750	1 055	37 822	13
2	2 168	498	-	3 131	0	3 128	1 294	898	346	583	14 349	14
-	8	-	-	-	-	-	159	37	122	2	222	15
-	1 311	292	-	337	337	-	1 396	257	1 068	298	5 391	16
-	-	84	-	351	8	343	84	84	-	158	1 776	17
-	-	21	-	0	-	-	651	176	475	71	996	18
-	1 711	801	3	211	211	-	718	238	480	171	5 228	19
-	1	228	-	1 423	266	1 157	247	247	-	-	3 723	20
-	-	-	-	276	-	276	94	41	-	14	1 504	21
-	628	367	-	298	298	-	484	136	348	149	3 041	22
-	691	1 070	-	1 271	1 174	56	2 771	886	1 788	1	11 505	23
7	-	-	-	423	-	423	101	100	-	-	1 461	24
0	2	304	-	-	-	-	850	205	592	193	3 196	25
44	12 159	3 494	-	9 317	4 107	4 757	16 382	3 813	8 905	3 250	89 750	26
-	1 026	1 677	-	4 044	1 502	2 354	1 653	-	-	-	29 055	27
44	11 134	1 817	-	5 274	2 605	2 402	14 730	3 813	8 905	3 250	60 695	28
27	4 903	1 223	-	3 930	2 595	1 131	9 202	2 577	5 288	2 284	36 537	29
17	5 849	575	-	1 343	10	1 271	5 219	1 165	3 379	947	23 199	30
-	382	18	-	-	-	-	308	71	238	20	960	31
-	2 101	624	-	982	969	4	3 403	956	2 247	19	11 061	32
-	4	-	-	-	-	-	464	99	330	7	1 115	33
0	-	153	-	-	-	-	494	139	319	4	1 072	34
27	242	213	-	1 095	509	525	1 072	440	305	209	4 820	35
-	7	-	-	339	335	-	1 378	308	821	208	3 409	36
-	-	-	-	-	-	-	859	27	666	-	1 629	37
-	53	17	-	525	522	-	116	62	-	1 253	4 046	38
-	-	151	-	-	-	-	702	145	508	140	1 863	39
-	537	0	-	370	-	370	13	13	-	2	1 774	40
-	1 155	-	-	-	-	-	132	132	-	436	2 037	41

förderung, Vermessung, Bauordnung.- \*) Mitglied einer Verwaltungsgemeinschaft.

Tab. 2.20 Personalausgaben der Gemeinden 1)  
- Beträge in

Lfd. Nr.	Gemeinden und Gemeindeverbände	Einwohner am 30.6. des Berichts- jahres	Allgemeine Verwaltung			Öffent- liche Sicher- heit und Ordnung	Schulen	Wissen- schaft, Forschung Kultur- pflege	Soziale	
			insgesamt	darunter:					insgesamt	Allgemeine Sozialver- waltung 2)
				Haupt- verwaltung	Finanz- verwaltung					
42	Waldmünchen, Stadt	6 668	1 080	351	319	277	256	32	805	-
43	Landkreis Neumarkt i.d.OPf.	137 444	25 156	9 965	6 495	6 280	6 415	2 897	17 180	1 698
44	Kreisverwaltung	137 444	5 273	2 319	1 227	3 491	1 605	383	5 644	1 698
45	Kreisangehörige Gemeinden davon mit	137 444	19 882	7 647	5 269	2 789	4 810	2 513	11 537	-
46	3000 und mehr Einwohnern	127 028	18 436	7 303	5 175	2 761	4 671	2 451	10 764	-
47	1000 b. u. 3000 Einwohnern	10 416	1 447	343	93	28	140	62	773	-
	Einzelergebnisse d. Gemeinden mit 3000 und mehr Einwohnern									
48	Berching, Stadt	8 966	1 192	446	393	292	324	116	79	-
49	Berg b.Neumarkt/OPf.	8 050	1 191	505	371	34	731	7	11	-
50	Breitenbrunn, Markt	3 590	695	460	26	10	144	-	21	-
51	Deining	5 181	890	330	230	112	120	-	21	-
52	Dietfurt/Altmühl, Stadt	6 186	958	479	199	28	198	43	1 846	-
53	Freystadt, Stadt	9 176	1 279	527	246	162	406	20	4	-
54	Lauterhofen, Markt	3 796	658	313	136	94	239	1	0	-
55	Mühlhausen	5 185	699	316	136	22	76	45	1 772	-
56	Neumarkt i.d.OPf., Große Kreisstadt	40 596	5 732	2 007	2 068	1 673	1 384	1 977	623	-
57	Parsberg, Stadt	7 552	1 374	687	365	33	54	92	1 306	-
58	Postbauer-Heng	8 091	1 041	330	430	212	32	95	963	-
59	Pyrbaum, Markt	5 812	945	355	222	14	243	3	1 531	-
60	*Sengenthal	4 025	214	27	-	7	176	2	1 303	-
61	Seubersdorf i.d.OPf.	5 345	691	212	140	33	310	-	-	-
62	Velburg, Stadt	5 477	877	310	214	36	235	49	1 282	-
63	Landkreis Neustadt a.d.Waldnaab	95 544	19 151	6 022	3 931	4 174	2 774	794	9 781	1 607
64	Kreisverwaltung	95 544	5 305	1 264	813	3 305	748	103	5 741	1 607
65	Kreisangehörige Gemeinden davon mit	95 544	13 846	4 758	3 118	870	2 026	692	4 039	-
66	3000 und mehr Einwohnern	52 240	8 473	3 000	2 172	663	1 046	351	3 060	-
67	1000 b. u. 3000 Einwohnern	41 574	5 238	1 756	946	203	979	340	699	-
68	unter 1000 Einwohnern	1 730	134	2	-	4	-	-	281	-
	Einzelergebnisse d. Gemeinden mit 3000 und mehr Einwohnern									
69	Altenstadt/Waldnaab	4 726	1 347	666	425	13	50	2	2	-
70	*Eschenbach i.d.OPf., Stadt	4 350	257	2	-	7	-	49	1 086	-
71	Floß, Markt	3 461	1 046	298	363	18	110	117	-	-
72	Grafenwöhr, Stadt	6 518	1 002	326	288	236	217	38	-	-
73	*Kirchenthumbach, Markt	3 253	245	-	-	11	23	-	-	-
74	Luhe-Wildenau, Markt	3 429	615	233	146	89	140	-	627	-
75	Neustadt/Waldnaab, Stadt	5 787	1 216	479	291	17	136	97	1 148	-
76	*Pressath, Stadt	4 275	252	26	-	25	-	11	-	-
77	Vohenstrauß, Stadt	7 621	1 385	721	403	130	101	11	161	-
78	*Weiherhammer	3 858	246	26	-	12	83	-	36	-
79	Windischeschenbach, Stadt	4 962	862	224	256	106	187	25	-	-
80	Landkreis Regensburg	197 448	36 448	17 035	6 735	6 614	5 223	2 563	35 324	2 776
81	Kreisverwaltung	197 448	8 042	2 654	1 569	4 195	1 295	301	12 029	2 776
82	Kreisangehörige Gemeinden davon mit	197 448	28 406	14 381	5 166	2 418	3 928	2 262	23 295	-
83	3000 und mehr Einwohnern	164 500	25 173	13 165	5 106	2 327	3 634	2 216	21 349	-
84	1000 b. u. 3000 Einwohnern	32 152	3 157	1 213	59	91	294	38	1 945	-
85	unter 1000 Einwohnern	796	77	2	-	1	-	7	1	-
	Einzelergebnisse d. Gemeinden mit 3000 und mehr Einwohnern									
86	*Alteglofsheim	3 349	102	11	-	6	48	-	-	-
87	Barbing	5 729	909	319	332	51	-	39	32	-
88	Beratzhausen, Markt	5 641	828	323	224	107	127	55	958	-
89	Bernhardswald	5 417	1 094	634	128	20	90	16	-	-
90	*Donaustauf, Markt	4 271	190	22	-	6	95	9	17	-
91	Hemau, Stadt	9 564	1 361	437	435	277	142	44	-	-
92	*Laaber, Markt	5 413	243	-	-	15	-	28	10	-
93	Lappersdorf, Markt	13 519	1 692	744	319	543	350	458	1 967	-
94	Mintraching	4 916	951	668	57	27	343	22	1 419	-
95	Neutraubling, Stadt	14 219	2 274	886	827	320	299	1 061	4 965	-
96	Nittendorf	9 372	1 571	1 007	249	8	273	120	187	-

1) Ohne Verwaltungsgemeinschaften.- 2) Ohne Jugendhilfeverwaltung, Lastenausgleichsverwaltung und Versicherungsamt.- 3) Einschl. städtebauliche Planung, Städtebau-

und Gemeindeverbände nach Aufgabenbereichen  
1 000 EUR -

Sicherung		Gesundheit, Sport, Erholung		Bau- und Wohnungswesen, Verkehr			Öffentliche Einrichtungen, Wirtschaftsförderung			Wirtsch. Unternehmen Allgem. Grund- und Sondervermögen	Aufgabenbereiche insgesamt	Lfd. Nr.
darunter:		insgesamt	darunter: Krankenhäuser	insgesamt	darunter:		insgesamt	darunter:				
Soziale Einrichtungen	Einrichtungen der Jugendhilfe				Bauverwaltung 3)	Straßen, Wege, Brücken		Öffentl. Einrichtungen	Hilfsbetriebe d. Verwalt.			
-	805	66	-	620	260	232	569	257	91	6	3 711	42
372	11 165	2 005	395	13 172	8 516	4 481	9 522	3 830	4 552	1 657	84 284	43
-	-	1 233	395	3 374	1 447	1 798	1 212	816	-	-	22 216	44
372	11 165	771	-	9 799	7 068	2 684	8 309	3 014	4 552	1 657	62 068	45
372	10 392	763	-	9 278	7 062	2 197	7 870	2 796	4 363	1 525	58 518	46
-	773	8	-	521	7	486	440	218	189	132	3 550	47
-	79	344	-	432	432	-	1 286	219	989	143	4 208	48
2	9	-	-	612	208	403	163	160	-	141	2 890	49
-	21	14	-	-	-	-	329	121	205	5	1 219	50
-	21	2	-	98	97	0	475	30	445	-	1 719	51
-	1 846	129	-	268	268	-	672	161	408	79	4 221	52
-	4	4	-	338	334	4	812	231	581	334	3 359	53
-	0	8	-	355	-	355	165	164	1	7	1 527	54
-	1 772	-	-	221	221	-	546	110	436	133	3 516	55
369	255	26	-	4 527	4 527	-	1 070	679	0	181	17 193	56
-	1 306	84	-	805	15	790	321	253	-	-	4 070	57
1	963	13	-	355	355	-	900	187	713	143	3 755	58
-	1 531	9	-	350	350	1	737	183	554	35	3 866	59
-	1 303	-	-	162	-	144	117	90	16	79	2 060	60
-	-	-	-	294	-	294	124	124	-	96	1 547	61
-	1 282	130	-	460	254	206	153	85	13	148	3 369	62
75	4 038	2 379	15	5 087	2 735	2 264	13 887	1 667	10 826	791	58 817	63
-	74	1 019	15	3 258	1 904	1 354	1 740	504	-	-	21 219	64
75	3 964	1 360	-	1 829	831	909	12 147	1 163	10 826	791	37 598	65
39	3 021	963	-	806	675	48	6 515	684	5 755	504	22 382	66
37	662	397	-	924	157	762	5 526	480	4 965	286	14 592	67
-	281	-	-	99	-	99	106	-	106	-	625	68
2	-	-	-	1	1	-	547	-	547	28	1 990	69
-	1 086	40	-	42	-	-	727	197	530	77	2 283	70
-	-	8	-	1	1	-	493	2	491	-	1 792	71
-	-	424	-	286	286	-	396	4	379	-	2 599	72
-	-	-	-	82	82	-	368	1	367	75	804	73
-	627	-	-	-	-	-	394	5	389	7	1 871	74
-	1 148	-	-	42	-	-	587	6	580	-	3 242	75
-	-	55	-	-	-	-	547	90	457	124	1 014	76
-	161	62	-	193	144	48	1 083	226	829	81	3 208	77
36	-	117	-	-	-	-	748	-	748	-	1 242	78
-	-	256	-	161	161	-	625	153	437	113	2 336	79
1 583	21 729	2 370	-	18 096	6 632	11 193	12 071	4 201	6 769	1 317	120 027	80
-	16	1 337	-	5 267	3 110	1 980	2 381	949	370	21	34 867	81
1 583	21 713	1 033	-	12 829	3 521	9 213	9 691	3 253	6 399	1 297	85 159	82
1 569	19 781	1 001	-	11 317	3 521	7 747	8 241	2 658	5 575	1 117	76 375	83
14	1 931	32	-	1 497	-	1 453	1 448	593	824	172	8 674	84
-	1	-	-	15	-	13	2	2	-	7	110	85
-	-	-	-	-	-	-	229	30	199	64	450	86
-	32	5	-	176	175	-	582	123	459	-	1 795	87
-	958	101	-	414	219	194	328	319	-	7	2 923	88
-	-	-	-	489	-	489	83	83	-	-	1 790	89
-	17	49	-	302	-	259	65	65	-	10	744	90
-	-	-	-	412	412	-	1 051	338	712	7	3 294	91
-	10	-	-	479	-	479	208	208	-	-	983	92
39	1 928	94	-	1 895	514	1 376	155	155	-	0	7 153	93
1 379	41	54	-	145	-	145	36	36	-	-	2 998	94
-	4 965	228	-	644	644	-	1 253	92	1 160	242	11 287	95
-	187	-	-	576	-	576	199	199	-	-	2 934	96

förderung, Vermessung, Bauordnung.- \*) Mitglied einer Verwaltungsgemeinschaft.

Tab. 2.20 Personalausgaben der Gemeinden 1)  
- Beträge in

Lfd. Nr.	Gemeinden und Gemeindeverbände	Einwohner am 30.6. des Berichts- jahres	Allgemeine Verwaltung			Öffent- liche Sicher- heit und Ordnung	Schulen	Wissen- schaft, Forschung Kultur- pflege	Soziale	
			insgesamt	darunter:					insgesamt	Allgemeine Sozialver- waltung 2)
				Haupt- verwaltung	Finanz- verwaltung					
97	Obertraubling	8 680	1 102	392	330	179	62	52	2 485	-
98	Pentling	6 224	841	377	199	22	78	7	1 457	-
99	Pettendorf	3 537	808	530	90	8	-	1	70	-
100	Pfatter	3 273	803	435	188	9	143	8	926	-
101	Regenstauf, Markt	16 454	3 052	1 501	731	597	715	181	4 728	-
102	Schierling, Markt	8 350	1 652	1 144	264	39	68	41	2 011	-
103	Sinzing	7 561	1 503	1 503	-	3	146	0	-	-
104	Tegernheim	5 647	1 076	526	314	44	162	1	1	-
105	Thalmassing	3 562	629	436	72	4	148	7	-	-
106	Wenzenbach	8 996	1 502	834	187	17	249	55	60	-
107	*Wörth a.d.Donau, Stadt	5 002	228	17	-	9	-	12	37	-
108	Zeitlarn	5 804	764	421	160	16	96	0	19	-
109	Landkreis Schwandorf	151 138	28 906	7 549	5 755	7 731	7 502	3 029	16 230	1 151
110	Kreisverwaltung	151 138	8 763	1 373	956	3 991	3 761	190	5 121	1 151
111	Kreisangehörige Gemeinden davon mit	151 138	20 143	6 176	4 799	3 741	3 742	2 839	11 109	-
112	3000 und mehr Einwohnern	127 981	18 041	5 696	4 583	3 613	3 453	2 751	8 336	-
113	1000 b. u. 3000 Einwohnern	17 917	1 683	478	215	95	221	81	2 166	-
114	unter 1000 Einwohnern	5 240	419	3	-	33	67	7	607	-
Einzelergebnisse d. Gemeinden mit 3000 und mehr Einwohnern										
115	Bodenwöhr	4 432	817	471	126	59	110	24	200	-
116	Markt Bruck i.d.OPf.	4 535	901	437	178	14	192	44	34	-
117	Burglengenfeld, Stadt	14 345	1 565	562	371	452	809	414	1 003	-
118	Maxhütte-Haidhof, Stadt	12 176	1 637	771	386	288	236	101	128	-
119	*Nabburg, Stadt	6 278	279	-	15	39	130	71	23	-
120	Neunburg vorm Wald, Stadt	8 389	1 418	502	516	170	104	224	42	-
121	Nittenau, Stadt	9 339	1 363	413	307	252	284	70	0	-
122	Wernberg-Köblitz, Markt	5 644	1 141	298	371	200	93	78	720	-
123	Oberviechtach, Stadt	5 012	1 059	451	230	173	300	33	-	-
124	*Pfreimd, Stadt	5 285	258	0	-	24	-	68	1 413	-
125	Schmidgaden	3 055	802	436	197	6	35	6	1 104	-
126	Schwandorf, Große Kreisstadt	29 812	5 102	886	1 485	1 660	415	1 503	844	-
127	*Schwarzenfeld, Markt	6 445	247	-	-	136	0	21	1 038	-
128	Teublitz, Stadt	7 795	1 203	447	400	94	528	94	-	-
129	*Wackersdorf	5 439	250	23	-	46	217	0	1 785	-
130	Landkreis Tirschenreuth	72 194	15 280	4 445	3 283	3 339	1 933	2 986	16 396	1 196
131	Kreisverwaltung	72 194	3 966	639	542	2 013	703	2 171	4 024	1 196
132	Kreisangehörige Gemeinden davon mit	72 194	11 314	3 806	2 742	1 325	1 230	815	12 372	-
133	3000 und mehr Einwohnern	47 076	7 132	2 401	2 001	1 140	879	731	8 177	-
134	1000 b. u. 3000 Einwohnern	24 184	4 096	1 405	741	184	352	84	4 195	-
135	unter 1000 Einwohnern	934	86	-	-	1	-	-	-	-
Einzelergebnisse d. Gemeinden mit 3000 und mehr Einwohnern										
136	Bärnau, Stadt	3 082	741	358	198	13	171	70	965	-
137	Erbendorf, Stadt	5 076	1 034	384	257	118	-	28	1 023	-
138	*Kemnath, Stadt	5 608	318	72	-	76	12	48	2 060	-
139	*Mitterteich, Stadt	6 591	272	101	-	18	91	89	1 267	-
140	Plößberg, Markt	3 151	705	219	224	170	67	22	720	-
141	Tirschenreuth, Stadt	8 667	1 702	465	603	212	212	273	1 068	-
142	Waldershof, Stadt	4 234	955	398	311	152	55	3	2	-
143	Waldsassen, Stadt	6 633	1 167	404	408	336	266	196	1 042	-
144	*Wiesau, Markt	4 034	237	-	-	44	4	2	30	-

**Reg.Bez. Oberfranken**

1	Bezirksverwaltung	1 070 985	5 687	3 589	873	-	3 798	1 077	9 917	9 917
2	Kreisfreie Städte	240 853	67 877	51 144	6 578	37 075	33 171	18 514	35 087	7 812
3	Bamberg	79 034	18 950	8 511	4 614	12 511	16 064	10 239	9 949	3 412
4	Bayreuth	74 119	24 213	23 857	-	13 285	13 798	5 615	11 360	2 071
5	Coburg	41 551	15 301	15 248	-	5 866	615	1 730	7 693	1 252
6	Hof	46 149	9 413	3 528	1 965	5 413	2 695	931	6 084	1 077

1) Ohne Verwaltungsgemeinschaften.- 2) Ohne Jugendhilfeverwaltung, Lastenausgleichsverwaltung und Versicherungsamt.- 3) Einschl. städtebauliche Planung, Städtebau-



und Gemeindeverbände nach Aufgabenbereichen  
1 000 EUR -

Sicherung		Gesundheit, Sport, Erholung		Bau- und Wohnungswesen, Verkehr			Öffentliche Einrichtungen, Wirtschaftsförderung			Wirtsch. Unternehmen Allgem. Grund- und Sondervermögen	Aufgabenbereiche insgesamt	Lfd. Nr.
darunter:		insgesamt	darunter: Krankenhäuser	insgesamt	darunter:		insgesamt	darunter:				
Soziale Einrichtungen	Einrichtungen der Jugendhilfe				Bauverwaltung 3)	Straßen, Wege, Brücken		Öffentl. Einrichtungen	Hilfsbetriebe d. Verwalt.			
-	2 485	58	-	859	299	561	69	69	-	6	4 873	97
-	1 457	-	-	195	195	-	646	42	604	30	3 277	98
-	70	-	-	224	-	224	22	22	-	-	1 132	99
-	926	-	-	253	-	253	165	165	-	119	2 425	100
150	4 577	2	-	935	935	-	2 118	62	2 056	362	12 690	101
-	2 011	115	-	759	-	759	325	325	-	-	5 009	102
-	-	-	-	409	-	409	42	42	-	-	2 103	103
-	1	58	-	267	-	267	35	35	-	14	1 658	104
-	-	8	-	295	-	295	20	20	-	-	1 111	105
-	60	-	-	824	-	824	67	67	-	6	2 779	106
-	37	229	-	635	-	635	158	158	-	155	1 464	107
-	19	-	-	128	128	-	385	2	383	94	1 502	108
267	10 842	5 822	-	16 022	8 993	6 662	13 383	3 206	8 923	2 302	100 926	109
-	-	1 134	-	5 220	2 899	2 321	1 261	356	214	123	29 564	110
267	10 842	4 688	-	10 802	6 093	4 341	12 121	2 849	8 708	2 179	71 362	111
260	8 076	4 469	-	9 656	6 093	3 242	10 310	2 549	7 207	2 001	62 630	112
7	2 160	182	-	848	-	827	1 439	185	1 251	133	6 848	113
-	607	37	-	298	-	272	372	115	251	45	1 884	114
-	200	13	-	214	214	-	589	84	474	147	2 173	115
-	34	81	-	450	208	237	188	66	122	236	2 140	116
15	988	7	-	459	454	-	181	181	-	83	4 973	117
109	19	505	-	801	566	205	623	62	561	1	4 320	118
-	23	146	-	259	0	143	451	406	22	187	1 586	119
13	29	14	-	390	390	-	828	20	640	2	3 191	120
-	0	222	-	370	370	-	1 204	101	1 049	175	3 941	121
-	720	71	-	453	236	147	270	238	31	316	3 342	122
-	-	99	-	389	389	-	1 056	29	932	1	3 110	123
-	1 413	-	-	8	-	8	924	182	742	298	2 993	124
-	1 104	-	-	84	0	84	305	77	228	38	2 380	125
6	837	2 719	-	4 114	2 851	1 170	1 538	609	746	135	18 030	126
-	1 038	0	-	-	-	-	1 169	308	861	193	2 804	127
-	-	427	-	534	415	118	801	163	637	188	3 869	128
117	1 668	165	-	1 131	-	1 131	184	22	162	1	3 779	129
55	12 408	1 744	-	7 234	2 901	4 211	7 729	2 168	4 415	1 948	58 589	130
-	91	534	-	2 805	1 136	1 669	741	-	-	425	17 381	131
55	12 317	1 210	-	4 430	1 766	2 542	6 988	2 168	4 415	1 523	41 208	132
31	8 147	1 113	-	3 177	1 713	1 396	5 112	1 605	3 229	1 175	28 636	133
25	4 170	98	-	1 201	52	1 094	1 793	539	1 129	314	12 315	134
-	-	-	-	52	-	52	83	25	58	33	256	135
-	965	-	-	-	-	-	323	69	254	216	2 501	136
7	1 015	51	-	614	65	548	121	121	-	-	2 989	137
-	2 060	203	-	308	39	269	295	240	55	289	3 609	138
13	1 254	259	-	-	-	-	1 165	191	975	131	3 293	139
9	711	85	-	485	289	197	146	139	-	90	2 491	140
-	1 068	93	-	753	707	-	1 525	341	1 045	70	5 910	141
1	1	-	-	167	167	-	707	1	706	-	2 040	142
-	1 042	352	-	660	447	192	407	246	39	220	4 647	143
-	30	69	-	190	-	190	422	257	154	159	1 157	144
-	-	3 131	3 131	439	439	-	614	-	-	-	24 664	1
1 463	5 483	11 041	653	30 619	20 928	6 596	22 460	8 611	9 406	3 431	259 275	2
188	44	1 865	-	9 421	9 378	-	2 410	113	-	317	81 726	3
691	2 702	1 742	416	9 941	3 698	3 296	7 879	7 093	-	2 048	89 882	4
319	2 222	4 345	-	7 087	3 787	3 300	1 558	912	-	80	44 275	5
265	515	3 089	237	4 169	4 066	-	10 613	493	9 406	985	43 392	6

förderung, Vermessung, Bauordnung.- \*) Mitglied einer Verwaltungsgemeinschaft.

Tab. 2.20 Personalausgaben der Gemeinden 1)  
- Beträge in

Lfd. Nr.	Gemeinden und Gemeindeverbände	Einwohner am 30.6. des Berichts- jahres	Allgemeine Verwaltung			Öffent- liche Sicher- heit und Ordnung	Schulen	Wissen- schaft, Forschung, Kultur- pflege	Soziale	
			insgesamt	darunter:					insgesamt	Allgemeine Sozialver- waltung 2)
				Haupt- verwaltung	Finanz- verwaltung					
7	Landkreise und ihre Gemeinden	830 132	192 124	98 191	32 645	38 465	29 116	23 916	91 924	9 124
8	Kreisverwaltungen	830 132	49 309	29 334	5 458	22 798	10 070	8 783	39 483	9 124
9	Kreisangehörige Gemeinden	830 132	142 815	68 857	27 188	15 667	19 045	15 133	52 441	-
10	Reg.Bez. Oberfranken zusammen	1 070 985	265 688	152 924	40 097	75 540	66 086	43 507	136 927	26 853
11	Landkreis Bamberg	148 947	28 501	16 698	4 323	5 396	4 022	5 441	21 320	1 085
12	Kreisverwaltung	148 947	6 735	6 586	-	2 890	1 228	4 402	5 615	1 085
13	Kreisangehörige Gemeinden davon mit	148 947	21 766	10 112	4 323	2 506	2 794	1 039	15 705	-
14	3000 und mehr Einwohnern	123 870	18 770	9 294	4 060	2 355	2 645	1 031	14 448	-
15	1000 b. u. 3000 Einwohnern	24 440	2 933	818	263	146	149	9	1 257	-
16	unter 1000 Einwohnern	637	63	-	-	5	-	-	-	-
	Einzelergebnisse d. Gemeinden mit 3000 und mehr Einwohnern									
17	*Baunach, Stadt	4 007	242	1	2	14	-	142	3	-
18	Bischberg	6 073	737	350	168	11	54	2	-	-
19	Breitengüßbach	4 489	1 108	708	145	7	6	-	1 134	-
20	*Burgebrach, Markt	7 118	237	2	-	13	21	7	6	-
21	Buttenheim, Markt	3 686	732	371	158	46	-	133	2 138	-
22	Frensdorf	5 226	883	561	121	13	192	0	62	-
23	Gundelsheim	3 643	484	88	160	110	41	54	591	-
24	Hallstadt, Stadt	8 873	1 492	606	406	443	382	26	105	-
25	Heiligenstadt i.OFr., Markt	3 587	870	462	157	15	52	-	-	-
26	Hirschaid, Markt	12 534	1 494	816	317	290	483	151	2 475	-
27	Litzendorf	6 168	1 300	1 300	-	217	72	9	1 899	-
28	Memmelsdorf	8 842	1 061	256	456	301	154	1	32	-
29	Oberhaid	4 731	946	423	221	28	346	10	1 468	-
30	Pommersfelden	3 051	686	428	73	5	-	-	-	-
31	Rattelsdorf, Markt	4 632	843	316	267	14	106	7	1 731	-
32	Scheßlitz, Stadt	7 351	1 124	366	415	33	7	0	2 569	-
33	Stegaurach	7 119	952	952	-	172	149	34	33	-
34	Strullendorf	7 971	970	245	319	234	183	421	10	-
35	Viereth-Trunstadt	3 628	687	258	160	16	86	-	1	-
36	Zapfendorf, Markt	5 033	966	450	268	176	117	27	-	-
37	Schlüsselfeld, Stadt	6 108	954	336	246	198	193	8	191	-
38	Landkreis Bayreuth	104 526	20 564	10 930	3 234	4 226	3 197	1 318	8 649	744
39	Kreisverwaltung	104 526	5 929	5 723	-	2 650	1 277	874	3 982	744
40	Kreisangehörige Gemeinden davon mit	104 526	14 636	5 208	3 234	1 576	1 920	444	4 667	-
41	3000 und mehr Einwohnern	75 929	10 797	4 059	2 580	1 451	1 732	377	2 679	-
42	1000 b. u. 3000 Einwohnern	24 807	3 582	1 148	654	110	159	67	1 989	-
43	unter 1000 Einwohnern	3 790	257	-	-	15	29	-	-	-
	Einzelergebnisse d. Gemeinden mit 3000 und mehr Einwohnern									
44	Bad Berneck/Ficht., Stadt	4 508	970	490	282	127	39	-	-	-
45	Bindlach	7 398	1 267	498	313	211	159	14	1	-
46	*Creußen, Stadt	5 026	221	3	-	24	0	-	-	-
47	Eckersdorf	5 107	893	317	304	109	287	17	-	-
48	Gefrees, Stadt	4 278	945	429	241	19	81	32	-	-
49	Goldkronach, Stadt	3 487	486	151	104	106	119	-	-	-
50	Heinersreuth	3 816	594	122	183	97	123	-	4	-
51	*Hollfeld, Stadt	4 974	251	26	-	17	-	113	705	-
52	*Mistelgau	3 921	209	29	-	16	96	3	-	-
53	Pegnitz, Stadt	13 380	2 012	716	472	539	245	186	38	-
54	Pottenstein, Stadt	5 268	935	307	276	122	139	-	1	-
55	Speichersdorf	5 866	1 096	664	213	26	268	7	-	-
56	Waischenfeld, Stadt	3 088	715	309	192	17	177	-	1	-
57	*Weidenberg, Markt	5 812	202	-	-	22	-	5	1 929	-
58	Landkreis Coburg	86 999	20 796	8 027	4 687	5 397	3 885	967	13 372	1 196
59	Kreisverwaltung	86 999	5 242	1 523	1 105	4 390	832	325	5 613	1 196
60	Kreisangehörige Gemeinden davon mit:	86 999	15 554	6 504	3 582	1 007	3 053	641	7 759	-

1) Ohne Verwaltungsgemeinschaften.- 2) Ohne Jugendhilfeverwaltung, Lastenausgleichsverwaltung und Versicherungsamt.- 3) Einschl. städtebauliche Planung, Städtebau-

und Gemeindeverbände nach Aufgabenbereichen  
1 000 EUR -

Sicherung		Gesundheit, Sport, Erholung		Bau- und Wohnungswesen, Verkehr			Öffentliche Einrichtungen, Wirtschaftsförderung			Wirtsch. Unternehmen Allgem. Grund- und Sondervermögen	Aufgabenbereiche insgesamt	Lfd. Nr.
darunter:		insgesamt	darunter: Krankenhäuser	insgesamt	darunter:		insgesamt	darunter:				
Soziale Einrichtungen	Einrichtungen der Jugendhilfe				Bauverwaltung 3)	Straßen, Wege, Brücken		Öffentl. Einrichtungen	Hilfsbetriebe d. Verwalt.			
1 004	52 765	20 418	362	76 418	33 804	39 265	84 661	22 026	49 973	15 502	572 543	7
523	805	6 456	362	26 851	10 402	15 306	14 387	6 782	398	502	178 639	8
481	51 959	13 962	-	49 568	23 403	23 959	70 273	15 244	49 575	15 000	393 904	9
2 467	58 247	34 589	4 146	107 476	55 172	45 861	107 735	30 637	59 379	18 933	856 482	10
484	15 667	2 889	-	7 698	4 472	2 898	14 306	3 156	10 282	2 457	92 029	11
445	-	533	-	4 261	1 470	2 473	1 249	448	-	-	26 912	12
38	15 667	2 356	-	3 437	3 002	425	13 057	2 708	10 282	2 457	65 117	13
34	14 414	2 347	-	3 159	3 000	148	10 746	2 286	8 402	2 385	57 885	14
4	1 253	10	-	278	2	276	2 291	401	1 881	72	7 143	15
-	-	-	-	0	-	0	20	20	-	-	89	16
-	3	-	-	-	-	-	657	212	445	192	1 250	17
-	-	0	-	190	190	-	336	9	326	-	1 330	18
-	1 134	92	-	-	-	-	502	152	350	56	2 906	19
-	6	196	-	28	-	28	48	48	-	-	556	20
-	2 138	-	-	259	259	-	250	-	250	-	3 558	21
33	29	7	-	-	-	-	472	164	308	2	1 632	22
-	591	-	-	91	91	-	241	5	237	64	1 676	23
-	105	340	-	489	489	-	1 233	19	1 214	173	4 684	24
-	-	-	-	-	-	-	512	121	376	145	1 594	25
-	2 475	826	-	400	398	-	899	233	666	210	7 229	26
-	1 899	-	-	184	184	-	23	23	-	107	3 811	27
-	32	328	-	621	505	117	565	247	318	196	3 259	28
-	1 468	6	-	-	-	-	633	19	615	3	3 441	29
-	-	8	-	8	3	4	175	2	173	-	881	30
-	1 731	68	-	84	84	-	463	70	392	65	3 380	31
-	2 569	114	-	275	267	-	742	213	529	109	4 972	32
-	33	95	-	185	185	-	146	146	-	660	2 426	33
-	10	15	-	155	155	-	712	206	506	137	2 837	34
1	-	2	-	115	115	-	398	55	343	56	1 360	35
-	-	135	-	77	77	-	882	16	867	-	2 380	36
-	191	115	-	-	-	-	856	328	486	210	2 726	37
1	4 666	1 145	-	9 542	2 247	6 960	8 536	2 927	4 486	2 435	59 612	38
-	-	568	-	3 781	1 239	2 242	979	531	-	-	20 040	39
1	4 666	576	-	5 761	1 008	4 719	7 557	2 396	4 486	2 435	39 572	40
1	2 678	528	-	3 925	1 006	2 906	5 578	1 717	3 510	1 751	28 819	41
-	1 989	48	-	1 732	-	1 710	1 944	644	976	684	10 314	42
-	-	-	-	104	1	102	35	35	-	-	439	43
-	-	-	-	-	-	-	992	0	992	96	2 224	44
0	0	-	-	509	-	509	290	288	3	341	2 791	45
-	-	-	-	3	3	-	17	17	-	-	266	46
-	-	47	-	525	180	345	47	47	-	63	1 988	47
-	-	93	-	283	142	142	252	185	67	64	1 770	48
-	-	-	-	501	106	395	108	95	-	97	1 416	49
-	4	10	-	188	188	-	289	-	289	65	1 370	50
-	705	205	-	467	38	430	283	283	-	29	2 071	51
-	-	-	-	142	-	142	15	2	13	15	496	52
-	38	40	-	408	350	59	1 648	207	1 357	240	5 355	53
-	1	67	-	181	-	168	534	138	207	413	2 392	54
-	-	17	-	432	-	432	136	136	-	119	2 101	55
1	-	50	-	285	-	285	193	129	-	7	1 445	56
-	1 929	-	-	0	-	0	773	191	582	203	3 134	57
61	7 698	1 496	-	8 261	4 028	4 144	10 505	2 259	7 552	738	65 415	58
-	-	341	-	2 206	1 082	1 086	762	275	-	147	19 857	59
61	7 698	1 155	-	6 055	2 946	3 058	9 743	1 984	7 552	591	45 557	60

förderung, Vermessung, Bauordnung.- \*) Mitglied einer Verwaltungsgemeinschaft.

Tab. 2.20 Personalausgaben der Gemeinden 1)  
- Beträge in

Lfd. Nr.	Gemeinden und Gemeindeverbände	Einwohner am 30.6. des Berichts- jahres	Allgemeine Verwaltung			Öffent- liche Sicher- heit und Ordnung	Schulen	Wissen- schaft, Forschung, Kultur- pflege	Soziale	
			insgesamt	darunter:					insgesamt	Allgemeine Sozialver- waltung 2)
				Haupt- verwaltung	Finanz- verwaltung					
61	3000 und mehr Einwohnern	77 689	14 148	6 003	3 319	985	2 794	635	7 070	-
62	1000 b. u. 3000 Einwohnern	9 310	1 406	501	262	21	259	6	689	-
	Einzelergebnisse d. Gemeinden mit 3000 und mehr Einwohnern									
63	Ahorn	4 176	707	175	218	58	286	6	1	-
64	Dörfles-Esbach	3 566	715	393	131	8	127	18	1 105	-
65	Ebersdorf b.Coburg	6 240	1 505	883	376	21	144	21	121	-
66	Lautertal	4 494	531	249	120	11	180	7	55	-
67	Meeder	3 648	562	257	109	11	112	57	51	-
68	Neustadt b.Coburg, Große Kreisstadt	14 972	2 734	868	525	451	451	410	2 143	-
69	Bad Rodach, Stadt	6 531	1 067	429	386	35	130	-	1 074	-
70	Rödental, Stadt	13 084	1 739	556	354	339	405	65	135	-
71	Seßlach, Stadt	3 909	863	367	189	11	355	6	1 284	-
72	Sonnefeld	4 522	1 124	528	267	9	195	12	73	-
73	Untersiemau	4 216	907	426	233	13	-	16	91	-
74	Weidhausen b.Coburg	3 175	794	514	147	6	144	12	865	-
75	Weitramsdorf	5 156	899	359	264	15	265	5	70	-
76	Landkreis Forchheim	117 722	29 761	23 888	1 614	4 730	2 853	4 405	21 323	1 141
77	Kreisverwaltung	117 722	7 832	7 655	-	2 092	727	2 479	4 953	1 141
78	Kreisangehörige Gemeinden davon mit	117 722	21 929	16 233	1 614	2 638	2 126	1 926	16 370	-
79	3000 und mehr Einwohnern	84 405	18 227	14 910	1 190	2 556	1 071	1 920	8 597	-
80	1000 b. u. 3000 Einwohnern	33 317	3 702	1 323	424	83	1 055	7	7 774	-
	Einzelergebnisse d. Gemeinden mit 3000 und mehr Einwohnern									
81	*Ebermannstadt, Stadt	6 994	344	96	-	27	-	30	41	-
82	Eggolsheim, Markt	6 571	1 031	406	278	26	-	-	1 319	-
83	Forchheim, Große Kreisstadt	32 817	10 337	10 322	-	1 672	670	1 407	4 647	-
84	Gößweinstein, Markt	4 149	574	132	162	117	-	-	-	-
85	*Gräfenberg, Stadt	4 279	197	-	-	23	87	10	297	-
86	Hallerndorf	4 205	907	673	-	14	-	-	1 161	-
87	Hausen (Landkreis Forchheim)	3 794	1 073	1 057	-	6	35	-	673	-
88	Heroldsbach	5 140	626	181	160	125	16	-	101	-
89	Igensdorf, Markt	5 189	1 150	1 150	-	138	-	357	-	-
90	Langensendelbach	3 089	531	303	89	76	-	-	-	-
91	Neunkirchen a.Brand, Markt	8 178	1 457	591	501	333	262	115	358	-
92	Landkreis Hof	94 574	21 695	8 031	5 309	4 697	5 113	1 074	7 400	1 234
93	Kreisverwaltung	94 574	5 302	1 723	1 351	2 744	2 600	- 97	4 268	1 234
94	Kreisangehörige Gemeinden davon mit	94 574	16 393	6 308	3 958	1 953	2 513	1 172	3 131	-
95	3000 und mehr Einwohnern	66 931	11 770	4 765	3 043	1 800	2 144	1 087	1 705	-
96	1000 b. u. 3000 Einwohnern	26 665	4 570	1 543	915	148	369	84	1 427	-
97	unter 1000 Einwohnern	978	52	- 0	-	5	-	-	-	-
	Einzelergebnisse d. Gemeinden mit 3000 und mehr Einwohnern									
98	Bad Steben, Markt	3 377	807	355	238	15	-	-	-	-
99	Döhlau	3 821	790	360	215	10	100	26	429	-
100	Helmbrechts, Stadt	8 418	1 445	1 445	-	375	465	229	73	-
101	Konradsreuth	3 184	705	329	157	13	126	-	190	-
102	Münchberg, Stadt	10 113	1 672	438	406	359	264	159	128	-
103	Naila, Stadt	7 662	1 397	479	284	335	454	111	159	-
104	Oberkotzau, Markt	5 377	595	134	213	164	85	116	621	-
105	Rehau, Stadt	9 355	1 390	291	487	299	217	156	49	-
106	Schwarzenbach/Saale, Stadt	6 915	1 038	181	462	144	158	195	43	-
107	Schwarzenbach/Wald, Stadt	4 431	914	281	275	76	147	96	13	-
108	Selbitz, Stadt	4 278	1 019	472	306	12	129	-	-	-
109	Landkreis Kronach	66 391	18 182	8 990	2 928	3 042	1 898	614	3 713	775
110	Kreisverwaltung	66 391	3 905	578	632	2 164	795	459	2 869	775
111	Kreisangehörige Gemeinden davon mit	66 391	14 277	8 412	2 296	878	1 103	155	844	-
112	3000 und mehr Einwohnern	50 476	10 999	7 111	1 627	780	780	99	810	-
113	1000 b. u. 3000 Einwohnern	14 742	3 196	1 301	668	93	323	56	34	-
114	unter 1000 Einwohnern	1 173	83	-	-	4	-	-	0	-
	Einzelergebnisse der Gemeinden									

1) Ohne Verwaltungsgemeinschaften.- 2) Ohne Jugendhilfeverwaltung, Lastenausgleichsverwaltung und Versicherungsamt.- 3) Einschl. städtebauliche Planung, Städtebau-

und Gemeindeverbände nach Aufgabenbereichen  
1 000 EUR -

Sicherung		Gesundheit, Sport, Erholung		Bau- und Wohnungswesen, Verkehr			Öffentliche Einrichtungen, Wirtschaftsförderung			Wirtsch. Unternehmen Allgem. Grund- und Sondervermögen	Aufgabenbereiche insgesamt	Lfd. Nr.
darunter:		insgesamt	darunter: Krankenhäuser	insgesamt	darunter:		insgesamt	darunter:				
Soziale Einrichtungen	Einrichtungen der Jugendhilfe				Bauverwaltung 3)	Straßen, Wege, Brücken		Öffentl. Einrichtungen	Hilfsbetriebe d. Verwalt.			
61	7 008	1 155	-	5 433	2 945	2 437	9 141	1 982	6 950	583	41 943	61
-	689	-	-	622	1	621	603	2	601	8	3 615	62
1	-	48	-	707	233	475	20	20	-	-	1 832	63
17	1 088	-	-	258	-	258	17	17	-	-	2 249	64
-	121	223	-	326	326	-	929	160	769	18	3 308	65
-	55	-	-	455	75	380	111	111	-	-	1 349	66
-	51	12	-	257	175	57	357	235	122	110	1 529	67
-	2 143	200	-	1 284	1 284	-	3 840	759	2 961	42	11 555	68
-	1 074	221	-	241	216	-	665	238	427	167	3 598	69
40	95	74	-	302	302	-	1 814	-	1 785	2	4 874	70
-	1 284	30	-	410	52	358	233	174	-	92	3 285	71
3	70	233	-	-	-	-	733	5	728	56	2 434	72
-	91	81	-	229	102	127	210	52	158	95	1 642	73
-	865	-	-	373	-	373	124	124	-	-	2 317	74
-	70	34	-	592	183	409	87	87	-	2	1 969	75
207	16 241	2 241	-	11 008	4 547	5 667	11 097	4 514	4 420	669	88 089	76
78	-	261	-	3 208	673	2 363	4 800	3 651	-	-	26 352	77
129	16 241	1 980	-	7 800	3 874	3 304	6 297	863	4 420	669	61 737	78
111	8 486	1 886	-	6 514	3 866	2 026	4 460	714	2 858	422	45 652	79
18	7 755	94	-	1 286	8	1 277	1 838	149	1 561	247	16 085	80
-	41	4	-	66	47	19	1 116	200	865	-	1 627	81
5	1 314	-	-	550	550	-	-	-	-	0	2 926	82
76	4 571	1 581	-	3 969	2 109	1 239	1 159	422	-	130	25 573	83
-	-	-	-	448	131	316	107	7	-	-	1 245	84
-	297	95	-	421	1	419	-	-	-	-	1 130	85
-	1 161	-	-	1	1	-	300	-	300	-	2 383	86
-	673	-	-	2	-	2	389	-	389	-	2 178	87
1	101	177	-	254	223	31	195	67	128	154	1 647	88
-	-	-	-	222	222	-	-	-	-	138	2 005	89
-	-	-	-	-	-	-	275	1	274	-	881	90
30	327	30	-	581	581	-	920	17	903	-	4 056	91
56	3 075	3 097	18	12 154	5 193	6 063	7 184	1 538	3 612	2 574	64 988	92
-	-	1 080	18	4 391	2 109	2 282	1 255	104	-	103	21 646	93
56	3 075	2 017	-	7 763	3 084	3 782	5 929	1 434	3 612	2 470	43 342	94
41	1 664	1 755	-	5 458	3 083	1 742	5 373	1 170	3 320	2 118	33 211	95
16	1 411	259	-	2 235	1	2 040	556	264	292	353	10 001	96
-	-	2	-	70	-	-	-	-	-	-	129	97
-	-	-	-	620	203	417	142	1	-	6	1 590	98
-	429	61	-	215	-	169	63	63	-	1	1 695	99
-	73	314	-	313	242	72	146	141	-	1 640	5 001	100
-	190	-	-	472	-	430	-	-	-	56	1 562	101
40	88	5	-	559	559	-	1 945	126	1 716	-	5 092	102
-	159	553	-	1 002	503	267	375	231	- 40	4	4 388	103
1	621	-	-	286	286	-	642	60	582	-	2 508	104
-	49	235	-	829	475	277	839	237	178	34	4 047	105
-	43	374	-	551	383	67	333	39	267	31	2 867	106
-	13	213	-	444	266	44	263	271	- 9	226	2 392	107
-	-	-	-	166	166	-	625	-	625	119	2 070	108
39	818	1 422	279	4 354	1 477	2 851	6 221	2 046	2 848	2 942	42 387	109
-	12	882	279	1 969	1 015	954	1 953	814	-	-	14 994	110
39	805	539	-	2 385	461	1 897	4 269	1 231	2 848	2 942	27 392	111
39	771	472	-	1 365	305	1 033	2 418	993	1 377	2 706	20 429	112
-	34	67	-	989	156	833	1 751	227	1 382	219	6 728	113
-	0	-	-	31	-	31	100	11	89	17	235	114

förderung, Vermessung, Bauordnung.- \*) Mitglied einer Verwaltungsgemeinschaft.

Tab. 2.20 Personalausgaben der Gemeinden 1)  
- Beträge in

Lfd. Nr.	Gemeinden und Gemeindeverbände	Einwohner am 30.6. des Berichts- jahres	Allgemeine Verwaltung			Öffent- liche Sicher- heit und Ordnung	Schulen	Wissen- schaft, Forschung Kultur- pflege	Soziale	
			insgesamt	darunter:					insgesamt	Allgemeine Sozialver- waltung 2)
				Haupt- verwaltung	Finanz- verwaltung					
mit 3000 und mehr Einwohnern										
115	Kronach, Stadt	16 842	4 661	4 656	-	56	0	0	1	-
116	Küps, Markt	7 786	922	296	278	233	21	32	31	-
117	Ludwigsstadt, Stadt	3 323	846	490	134	10	100	29	-	-
118	Pressig, Markt	3 915	697	222	151	140	23	-	16	-
119	Steinbach a.Wald	3 079	994	521	180	44	169	-	51	-
120	Steinwiesen, Markt	3 372	563	127	248	94	53	-	-	-
121	Stockheim (Landkreis Kronach)	4 855	846	271	288	180	219	38	14	-
122	Marktrodach, Markt	3 753	746	155	190	12	188	-	697	-
123	Wilhelmsthal	3 551	723	371	158	12	7	-	-	-
124	Landkreis Kulmbach	71 731	16 020	5 713	2 864	3 251	2 849	1 693	6 006	989
125	Kreisverwaltung	71 731	4 154	1 561	703	1 632	802	77	4 308	989
126	Kreisangehörige Gemeinden	71 731	11 866	4 152	2 161	1 618	2 047	1 616	1 697	-
	davon mit									
127	3000 und mehr Einwohnern	50 087	9 019	3 169	1 685	1 477	1 861	1 605	1 623	-
128	1000 b. u. 3000 Einwohnern	17 468	2 504	977	476	130	148	10	22	-
129	unter 1000 Einwohnern	4 176	342	6	-	11	38	1	52	-
	Einzelergebnisse d. Gemeinden									
	mit 3000 und mehr Einwohnern									
130	Himmelkron	3 440	585	232	88	94	39	25	776	-
131	Kulmbach, Große Kreisstadt	25 897	5 469	1 677	953	1 104	1 004	1 468	120	-
132	Mainleus	6 491	1 040	326	318	202	284	11	722	-
133	*Marktleugast, Markt	3 177	120	-	-	7	92	-	-	-
134	Neudrossenfeld	3 781	805	444	159	9	317	3	-	-
135	*Stadtsteinach, Stadt	3 187	121	-	-	40	0	18	5	-
136	Thurnau, Markt	4 114	880	488	167	19	125	80	-	-
137	Landkreis Lichtenfels	67 292	16 188	6 297	4 147	3 497	1 849	1 326	3 913	786
138	Kreisverwaltung	67 292	4 942	2 318	1 044	2 399	501	107	2 985	786
139	Kreisangehörige Gemeinden	67 292	11 246	3 979	3 103	1 099	1 348	1 219	927	-
	davon mit									
140	3000 und mehr Einwohnern	62 900	10 891	3 978	3 103	1 081	1 249	1 046	388	-
141	1000 b. u. 3000 Einwohnern	4 392	355	1	-	17	99	172	539	-
	Einzelergebnisse d. Gemeinden									
	mit 3000 und mehr Einwohnern									
142	Altenkunstadt	5 553	1 190	618	243	108	165	-	-	-
143	Burgkunstadt, Stadt	6 461	1 117	223	409	113	25	0	20	-
144	Ebensfeld, Markt	5 570	896	407	219	71	207	125	16	-
145	Lichtenfels, Stadt	20 210	3 324	1 200	1 029	452	369	526	197	-
146	Michelau i.OFr.	6 330	1 426	644	415	24	146	144	-	-
147	*Redwitz a.d.Rodach	3 357	265	-	-	10	2	-	7	-
148	Bad Staffelstein, Stadt	10 640	1 607	492	564	224	170	249	3	-
149	Weismain, Stadt	4 779	1 066	395	223	79	165	2	145	-
150	Landkreis Wunsiedel i.Fichtelgebirge	71 950	20 417	9 616	3 540	4 231	3 451	7 078	6 229	1 174
151	Kreisverwaltung	71 950	5 268	1 668	622	1 839	1 310	156	4 890	1 174
152	Kreisangehörige Gemeinden	71 950	15 149	7 949	2 918	2 393	2 141	6 921	1 339	-
	davon mit									
153	3000 und mehr Einwohnern	55 477	12 786	7 352	2 528	2 274	1 941	6 836	738	-
154	1000 b. u. 3000 Einwohnern	15 495	2 229	596	390	116	201	85	23	-
155	unter 1000 Einwohnern	978	135	-	-	3	-	-	578	-
	Einzelergebnisse d. Gemeinden									
	mit 3000 und mehr Einwohnern									
156	Arzberg, Stadt	5 040	975	337	347	215	104	170	36	-
157	Kirchenlamitz, Stadt	3 129	804	269	311	13	-	1	5	-
158	Marktredwitz, Große Kreisstadt	17 145	3 749	1 235	956	859	826	639	163	-
159	Schönwald, Stadt	3 153	688	274	220	113	57	11	-	-
160	Selb, Große Kreisstadt	14 744	3 667	3 667	-	764	452	2 874	394	-
161	Weißensstadt, Stadt	3 078	1 079	576	223	8	126	6	22	-
162	Wunsiedel, Stadt	9 188	1 824	994	471	303	377	3 135	118	-
Reg.Bez. Mittelfranken										
1	Bezirksverwaltung	1 802 704	14 705	4 461	1 437	-	34 996	5 274	20 846	20 846
2	Kreisfreie Städte	852 121	323 060	301 816	6 251	115 612	169 278	80 505	235 301	19 944

1) Ohne Verwaltungsgemeinschaften.- 2) Ohne Jugendhilfeverwaltung, Lastenausgleichsverwaltung und Versicherungsamt.- 3) Einschl. städtebauliche Planung, Städtebau-

und Gemeindeverbände nach Aufgabenbereichen  
1 000 EUR -

Sicherung		Gesundheit, Sport, Erholung		Bau- und Wohnungswesen, Verkehr			Öffentliche Einrichtungen, Wirtschaftsförderung			Wirtsch. Unternehmen Allgem. Grund- und Sondervermögen	Aufgabenbereiche insgesamt	Lfd. Nr.
darunter:		insgesamt	darunter: Krankenhäuser	insgesamt	darunter:		insgesamt	darunter:				
Soziale Einrichtungen	Einrichtungen der Jugendhilfe				Bauverwaltung 3)	Straßen, Wege, Brücken		Öffentl. Einrichtungen	Hilfsbetriebe d. Verwalt.			
-	1	1	-	0	0	-	0	-	-	2 411	7 130	115
9	22	14	-	170	170	-	708	3	695	1	2 132	116
-	-	29	-	-	-	-	403	99	286	55	1 471	117
-	16	93	-	227	56	171	225	154	58	96	1 518	118
30	21	-	-	304	-	304	407	407	-	14	1 981	119
-	-	129	-	195	-	194	-	-	-	18	1 053	120
-	14	111	-	151	80	46	153	74	73	111	1 824	121
-	697	95	-	319	-	319	132	132	-	-	2 188	122
-	-	-	-	-	-	-	389	124	265	-	1 132	123
1	2 031	1 613	-	7 344	3 256	3 870	9 326	2 415	6 367	1 181	49 283	124
-	334	789	-	2 422	950	1 397	1 235	706	147	25	15 446	125
1	1 696	824	-	4 921	2 306	2 472	8 090	1 709	6 220	1 156	33 837	126
1	1 622	543	-	3 935	2 306	1 495	6 250	1 258	4 875	721	27 034	127
-	22	232	-	660	-	660	1 607	311	1 252	289	5 603	128
-	52	49	-	326	-	318	234	140	93	146	1 200	129
-	776	120	-	348	195	153	177	177	-	106	2 269	130
1	119	40	-	1 662	1 655	7	5 105	718	4 305	-	15 973	131
-	722	249	-	673	331	253	273	206	66	434	3 888	132
-	-	47	-	-	-	-	577	74	503	31	875	133
-	-	-	-	379	-	379	-	-	-	83	1 598	134
-	5	86	-	174	-	128	118	83	-	9	570	135
-	-	0	-	699	124	575	0	0	-	58	1 861	136
17	911	3 244	-	7 596	2 522	4 849	9 603	2 122	5 857	1 394	48 609	137
-	-	1 196	-	2 893	753	1 996	850	212	-	-	15 874	138
17	911	2 048	-	4 703	1 769	2 853	8 753	1 910	5 857	1 394	32 735	139
17	371	2 001	-	4 453	1 769	2 612	8 623	1 780	5 857	1 291	31 024	140
-	539	47	-	250	-	241	130	130	-	103	1 711	141
-	-	-	-	590	1	589	-	-	-	143	2 196	142
-	20	107	-	294	294	-	908	204	682	138	2 722	143
-	16	41	-	507	203	288	279	222	36	196	2 339	144
17	181	984	-	2 042	1 090	915	4 029	680	2 871	207	12 131	145
-	-	272	-	682	-	682	-	-	-	135	2 829	146
-	7	255	-	135	-	135	221	155	66	72	967	147
-	3	338	-	23	-	4	2 203	280	1 527	251	5 067	148
-	145	4	-	180	180	-	983	239	674	150	2 773	149
138	1 659	3 272	65	8 461	6 063	1 964	7 882	1 049	4 549	1 112	62 132	150
-	459	805	65	1 719	1 110	514	1 305	41	251	226	17 518	151
138	1 201	2 466	-	6 742	4 953	1 450	6 578	1 009	4 298	886	44 615	152
138	600	1 997	-	6 212	4 741	1 302	5 782	840	3 700	816	39 380	153
-	23	469	-	529	212	148	796	169	599	70	4 519	154
-	578	-	-	0	0	-	-	-	-	-	716	155
-	36	223	-	551	256	170	460	403	57	524	3 259	156
-	5	7	-	154	154	-	445	85	361	-	1 430	157
-	163	128	-	2 293	2 293	-	3 819	288	2 720	-	12 474	158
-	-	-	-	58	58	-	562	-	562	18	1 506	159
20	374	1 513	-	2 418	1 242	1 132	371	31	-	92	12 544	160
-	22	21	-	-	-	-	-	-	-	-	1 262	161
118	-	105	-	738	738	-	125	33	-	182	6 905	162
-	-	4 669	3 447	2 586	2 586	-	424	-	-	-	83 499	1
5 847	134 901	34 317	5 483	61 266	40 965	12 427	38 107	22 392	6 229	4 838	1 062 285	2

förderung, Vermessung, Bauordnung.- \*) Mitglied einer Verwaltungsgemeinschaft.

Tab. 2.20 Personalausgaben der Gemeinden 1)  
- Beträge in

Lfd. Nr.	Gemeinden und Gemeindeverbände	Einwohner am 30.6. des Berichts- jahres	Allgemeine Verwaltung			Öffent- liche Sicher- heit und Ordnung	Schulen	Wissen- schaft, Forschung Kultur- pflege	Soziale	
			insgesamt	darunter:					insgesamt	Allgemeine Sozialver- waltung 2)
				Haupt- verwaltung	Finanz- verwaltung					
3	Ansbach	42 218	7 980	1 773	2 160	7 436	5 909	1 706	6 217	963
4	Erlangen	115 316	43 161	42 532	-	21 697	15 807	16 192	40 454	5 531
5	Fürth	130 568	23 767	11 596	4 091	19 866	13 586	7 206	31 389	3 455
6	Nürnberg	522 711	230 652	228 540	-	63 763	129 575	51 546	149 297	8 929
7	Schwabach	41 308	17 500	17 376	-	2 850	4 401	3 855	7 944	1 068
8	Landkreise und ihre Gemeinden	950 583	193 698	85 013	36 944	43 862	36 058	24 436	142 539	15 231
9	Kreisverwaltungen	950 583	42 943	22 973	4 460	22 786	14 566	3 469	48 138	15 231
10	Kreisangehörige Gemeinden	950 583	150 755	62 040	32 484	21 076	21 492	20 967	94 402	-
11	Reg.Bez. Mittelfranken zusammen	1 802 704	531 463	391 290	44 632	159 474	240 331	110 215	398 687	56 021
12	Landkreis Ansbach	188 442	40 640	15 786	8 515	7 976	7 322	5 502	30 602	6 507
13	Kreisverwaltung	188 442	7 597	3 862	761	5 140	2 604	761	12 204	6 507
14	Kreisangehörige Gemeinden davon mit	188 442	33 043	11 924	7 754	2 837	4 718	4 741	18 398	-
15	3000 und mehr Einwohnern	124 943	25 214	9 430	7 166	2 543	3 502	4 504	12 988	-
16	1000 b. u. 3000 Einwohnern	59 380	7 435	2 443	588	264	1 216	237	4 922	-
17	unter 1000 Einwohnern	4 119	394	52	-	30	-	-	487	-
Einzelergebnisse d. Gemeinden mit 3000 und mehr Einwohnern										
18	Aurach	3 080	839	484	157	7	9	5	22	-
19	Bechhofen, Markt	6 117	1 190	437	386	58	271	41	-	-
20	Burgoberbach	3 724	754	296	170	99	-	12	611	-
21	Dietenhofen, Markt	5 694	927	371	297	113	-	33	2 696	-
22	Dinkelsbühl, Große Kreisstadt	12 238	2 474	570	919	352	491	1 501	175	-
23	Feuchtwangen, Stadt	12 662	2 183	508	704	404	105	1 235	971	-
24	Heilsbronn, Stadt	9 971	1 454	533	515	389	338	186	2 385	-
25	Herrieden, Stadt	8 295	1 564	774	390	35	-	97	722	-
26	Lehrberg, Markt	3 134	664	269	216	15	91	-	-	-
27	Leutershausen, Stadt	5 656	1 326	409	391	70	389	141	-	-
28	Lichtenau, Markt	3 884	924	513	157	14	299	11	41	-
29	Merkendorf, Stadt	3 076	844	199	316	8	146	-	7	-
30	Neuendettelsau	8 184	1 411	738	266	79	140	59	-	-
31	Petersaurach	5 026	1 153	425	270	10	205	36	1 277	-
32	Rothenburg/Tauber, Große Kreisstadt	11 342	2 942	1 027	707	690	213	920	115	-
33	Sachsen b.Ansbach	3 622	924	543	172	17	107	-	1 833	-
34	Schnelldorf	3 659	836	295	284	26	60	-	46	-
35	Wassertrüdingen, Stadt	6 274	1 425	517	552	56	7	190	16	-
36	Windsbach, Stadt	6 183	1 097	510	298	91	585	24	2 000	-
37	*Wolframs-Eschenbach, Stadt	3 122	283	11	-	11	45	13	72	-
38	Landkreis Erlangen-Höchststadt	140 704	27 972	15 500	4 953	7 230	7 901	4 335	29 461	496
39	Kreisverwaltung	140 704	6 406	3 228	1 291	3 886	2 438	401	5 942	496
40	Kreisangehörige Gemeinden davon mit	140 704	21 565	12 271	3 661	3 344	5 463	3 935	23 518	-
41	3000 und mehr Einwohnern	123 513	20 275	12 106	3 457	3 168	4 999	3 907	16 578	-
42	1000 b. u. 3000 Einwohnern	17 191	1 291	166	204	176	464	28	6 940	-
Einzelergebnisse d. Gemeinden mit 3000 und mehr Einwohnern										
43	Adelsdorf	9 389	2 060	2 048	-	353	889	87	3 725	-
44	*Aurachtal	3 183	196	11	-	7	58	-	-	-
45	Baiersdorf, Stadt	8 039	1 946	1 273	388	195	509	137	1 978	-
46	Bubenreuth	4 608	764	332	170	64	274	91	2	-
47	*Buckenhof	3 118	296	-	-	12	-	1	940	-
48	Eckental, Markt	14 730	1 777	826	451	452	248	358	282	-
49	Hemhofen	5 433	889	228	253	143	158	372	2 116	-
50	Heroldsberg, Markt	8 576	1 253	311	358	312	310	93	2 742	-
51	Herzogenaurach, Stadt	24 313	5 105	5 007	-	1 034	1 080	1 856	413	-
52	*Heßdorf	3 614	198	0	-	45	170	-	-	-
53	Höchststadt/Aisch, Stadt	13 873	1 822	509	620	288	519	840	2 492	-
54	Kalchreuth	3 038	480	208	93	106	92	35	1	-
55	Möhrendorf	4 888	937	539	172	24	25	-	-	-
56	Röttenbach (LK Erlangen-Höchstadt)	4 796	1 235	466	471	22	413	12	142	-
57	*Uttenreuth	5 112	240	-	-	23	226	25	1 736	-

1) Ohne Verwaltungsgemeinschaften.- 2) Ohne Jugendhilfeverwaltung, Lastenausgleichsverwaltung und Versicherungsamt.- 3) Einschl. städtebauliche Planung, Städtebau-



und Gemeindeverbände nach Aufgabenbereichen  
1 000 EUR -

Sicherung		Gesundheit, Sport, Erholung		Bau- und Wohnungswesen, Verkehr			Öffentliche Einrichtungen, Wirtschaftsförderung			Wirtsch. Unternehmen Allgem. Grund- und Sondervermögen	Aufgabenbereiche insgesamt	Lfd. Nr.
darunter:		insgesamt	darunter: Krankenhäuser	insgesamt	darunter:		insgesamt	darunter:				
Soziale Einrichtungen	Einrichtungen der Jugendhilfe				Bauverwaltung 3)	Straßen, Wege, Brücken		Öffentl. Einrichtungen	Hilfsbetriebe d. Verwalt.			
166	1 332	1 030	1	4 809	4 371	-	6 736	664	5 106	176	42 000	3
-	21 355	1 521	-	12 025	6 326	5 466	1 593	1 592	-	95	152 543	4
795	16 770	7 078	927	15 254	5 779	5 892	9 868	7 440	1 123	1 545	129 559	5
4 885	91 936	24 537	4 554	26 352	22 730	-	17 834	11 336	-	2 826	696 382	6
-	3 509	151	-	2 827	1 758	1 070	2 076	1 360	-	197	41 801	7
1 785	94 653	23 616	95	82 900	47 129	32 782	99 065	32 457	54 886	19 815	665 989	8
813	1 223	6 867	-	28 779	15 603	12 081	16 730	9 475	588	839	185 116	9
972	93 430	16 749	95	54 121	31 525	20 701	82 336	22 982	54 298	18 976	480 873	10
7 632	229 554	62 601	9 024	146 752	90 679	45 209	137 596	54 849	61 115	24 653	1 811 772	11
244	19 021	4 590	-	18 160	8 741	8 921	20 809	6 978	11 092	3 347	138 948	12
105	762	1 584	-	6 136	3 086	3 050	2 535	1 340	140	-	38 560	13
139	18 258	3 006	-	12 024	5 655	5 871	18 274	5 638	10 953	3 347	100 388	14
10	12 978	2 765	-	10 545	5 617	4 476	13 105	4 306	7 200	2 928	78 095	15
129	4 793	241	-	1 475	38	1 391	4 711	1 186	3 444	363	20 864	16
-	487	-	-	4	-	4	458	147	308	56	1 429	17
-	22	44	-	59	-	36	256	212	38	64	1 305	18
-	-	64	-	796	-	796	32	32	-	-	2 451	19
-	611	-	-	116	116	-	391	122	269	-	1 983	20
2	2 694	247	-	755	285	470	261	261	-	-	5 032	21
-	175	54	-	1 367	1 230	-	2 937	418	2 030	486	9 837	22
-	971	493	-	1 466	780	575	1 076	462	256	135	8 067	23
-	2 385	365	-	832	584	182	470	377	59	1 046	7 463	24
-	722	716	-	1 170	451	718	199	199	-	170	4 673	25
-	-	-	-	182	-	182	67	67	-	59	1 079	26
-	-	27	-	182	182	-	701	21	681	4	2 839	27
-	41	45	-	133	-	133	307	151	156	281	2 054	28
7	-	14	-	-	-	-	373	78	295	3	1 396	29
-	-	48	-	952	352	600	135	135	-	-	2 825	30
-	1 277	-	-	-	-	-	525	129	396	-	3 205	31
0	115	39	-	1 047	974	73	3 372	912	1 861	356	9 694	32
-	1 833	-	-	-	-	-	314	36	278	0	3 196	33
0	46	70	-	116	116	-	367	77	290	8	1 530	34
-	16	387	-	551	301	134	608	347	148	167	3 407	35
-	2 000	130	-	823	246	577	248	248	-	- 2	4 997	36
-	72	22	-	-	-	-	464	20	444	152	1 062	37
326	23 192	3 156	-	8 861	5 737	3 024	12 314	2 896	8 385	6 186	107 416	38
-	-	1 624	-	3 737	2 631	1 106	1 403	510	85	-	25 838	39
326	23 192	1 532	-	5 124	3 106	1 919	10 911	2 386	8 300	6 186	81 578	40
326	16 252	1 475	-	4 000	3 105	795	10 063	2 073	7 764	6 087	70 551	41
-	6 940	57	-	1 124	1	1 123	848	313	536	99	11 027	42
8	3 717	99	-	256	110	82	490	486	-	1 193	9 150	43
-	-	-	-	56	-	56	255	11	244	42	615	44
11	1 967	53	-	-	-	-	848	8	840	- 5	5 660	45
-	2	19	-	219	219	-	451	- 2	453	-	1 884	46
-	940	-	-	53	-	53	49	40	8	10	1 361	47
35	247	-	-	743	743	-	1 268	1	1 267	583	5 711	48
-	2 116	-	-	201	201	-	630	53	576	72	4 581	49
43	2 700	242	-	422	385	37	939	355	584	360	6 674	50
119	294	102	-	1 054	621	397	319	107	-	3 123	14 087	51
-	-	3	-	-	-	-	597	212	385	-	1 012	52
-	2 492	954	-	571	571	-	1 855	414	1 431	470	9 810	53
-	1	-	-	141	111	30	266	27	239	73	1 192	54
-	-	-	-	2	2	-	470	3	467	7	1 465	55
102	40	-	-	-	-	-	890	314	576	122	2 837	56
-	1 736	4	-	140	-	140	58	44	15	36	2 488	57

förderung, Vermessung, Bauordnung.- \*) Mitglied einer Verwaltungsgemeinschaft.

Tab. 2.20 Personalausgaben der Gemeinden 1)  
- Beträge in

Lfd. Nr.	Gemeinden und Gemeindeverbände	Einwohner am 30.6. des Berichts- jahres	Allgemeine Verwaltung			Öffent- liche Sicher- heit und Ordnung	Schulen	Wissen- schaft, Forschung Kultur- pflege	Soziale	
			insgesamt	darunter:					insgesamt	Allgemeine Sozialver- waltung 2)
				Haupt- verwaltung	Finanz- verwaltung					
58	Weisendorf, Markt	6 803	1 077	346	481	88	29	-	9	-
59	Landkreis Fürth	120 045	28 871	19 737	3 427	5 754	3 697	3 995	16 198	617
60	Kreisverwaltung	120 045	8 268	7 968	-	2 180	968	430	5 824	617
61	Kreisangehörige Gemeinden	120 045	20 603	11 769	3 427	3 574	2 729	3 565	10 374	
	davon mit									
62	3000 und mehr Einwohnern	114 328	19 641	11 340	3 299	3 527	2 729	3 565	9 801	-
63	1000 b. u. 3000 Einwohnern	5 717	962	428	129	48	-	-	572	-
	Einzelergebnisse d. Gemeinden									
	mit 3000 und mehr Einwohnern									
64	Cadolzburg, Markt	11 430	1 832	1 810	-	501	-	374	834	-
65	Großhabersdorf	4 465	840	421	179	18	126	23	-	-
66	Langenzenn, Stadt	10 855	1 759	604	491	382	362	67	1 867	-
67	Oberasbach, Stadt	17 748	5 072	5 072	-	537	11	668	2 183	-
68	*Obermichelbach	3 286	204	204	-	4	-	72	39	-
69	Roßtal, Markt	10 111	1 701	621	555	308	672	90	511	-
70	*Seukendorf	3 193	197	11	-	16	97	0	1 183	-
71	Stein, Stadt	14 491	2 508	965	811	551	-	642	2 449	-
72	*Veitsbronn	6 805	265	19	-	14	-	175	146	-
73	Wilhermsdorf, Markt	5 573	1 416	855	306	33	244	116	144	-
74	Zirndorf, Stadt	26 371	3 847	759	957	1 162	1 217	1 338	446	-
75	Landkreis Nürnberger Land	172 759	32 717	12 692	6 957	8 529	6 263	4 840	27 410	4 499
76	Kreisverwaltung	172 759	5 403	1 975	630	4 215	2 941	506	9 374	4 499
77	Kreisangehörige Gemeinden	172 759	27 314	10 717	6 327	4 315	3 321	4 335	18 036	-
	davon mit									
78	3000 und mehr Einwohnern	152 674	24 053	9 557	5 739	4 246	3 078	4 305	13 943	-
79	1000 b. u. 3000 Einwohnern	20 085	3 262	1 160	588	69	243	29	4 093	-
	Einzelergebnisse d. Gemeinden									
	mit 3000 und mehr Einwohnern									
80	Altdorf b.Nürnberg, Stadt	15 721	2 486	1 111	610	672	326	700	128	-
81	Burghthann	11 729	1 324	585	378	215	484	35	5	-
82	Feucht, Markt	14 251	2 090	933	416	533	432	111	229	-
83	*Happurg	3 788	179	2	-	15	137	6	2	-
84	Hersbruck, Stadt	12 700	2 674	753	700	154	30	225	2 455	-
85	Lauf a.d.Pegnitz, Stadt	26 397	4 405	2 072	1 063	1 043	32	2 118	4 535	-
86	Leinburg	6 839	673	257	129	109	24	-	23	-
87	Neunkirchen a.Sand	4 666	994	522	118	106	244	-	85	-
88	Pommelsbrunn	5 433	747	132	272	20	-	-	-	-
89	Röthenbach/Pegnitz, Stadt	12 525	1 735	512	437	512	385	309	3 033	-
90	Rückersdorf	4 811	946	439	170	148	109	62	47	-
91	Schnaittach, Markt	8 475	1 043	350	312	215	169	275	539	-
92	Schwaig b.Nürnberg	9 014	1 513	702	359	235	398	229	990	-
93	Schwarzenbruck	8 618	1 737	570	449	202	147	187	738	-
94	Simmelsdorf	3 426	834	433	77	8	98	-	4	-
95	Winkelhaid	4 281	673	185	249	60	65	46	1 130	-
96	LK Neustadt a.d.Aisch-Bad Windsheim	103 066	17 530	4 553	3 103	4 168	1 872	1 381	11 749	950
97	Kreisverwaltung	103 066	5 141	1 456	661	2 395	1 166	1 091	4 956	950
98	Kreisangehörige Gemeinden	103 066	12 389	3 096	2 442	1 774	706	290	6 793	-
	davon mit									
99	3000 und mehr Einwohnern	59 768	7 321	1 869	1 914	1 521	452	234	3 239	-
100	1000 b. u. 3000 Einwohnern	38 255	4 579	1 146	527	230	254	41	3 047	-
101	unter 1000 Einwohnern	5 043	489	81	-	22	-	15	507	-
	Einzelergebnisse d. Gemeinden									
	mit 3000 und mehr Einwohnern									
102	Bad Windsheim, Stadt	12 550	2 009	372	699	453	2	50	-	-
103	*Burgbernheim, Stadt	3 475	180	7	-	14	-	-	-	-
104	*Diespeck	3 821	209	2	-	16	-	7	9	-
105	Emskirchen, Markt	6 146	1 143	206	345	190	54	-	25	-
106	Markt Erlbach, Markt	5 731	831	473	187	13	90	-	7	-
107	Neustadt a.d.Aisch, Stadt	13 447	2 206	732	684	752	156	125	2 096	-
108	*Scheinfeld, Stadt	4 742	266	77	-	25	36	2	2	-
109	*Uehlfeld, Markt	3 150	196	-	-	12	-	7	1 071	-
110	*Uffenheim, Stadt	6 706	281	1	-	46	114	43	43	-
111	Landkreis Roth	128 649	26 312	10 161	5 718	5 653	6 700	2 086	11 459	1 142

1) Ohne Verwaltungsgemeinschaften.- 2) Ohne Jugendhilfeverwaltung, Lastenausgleichsverwaltung und Versicherungsamt.- 3) Einschl. städtebauliche Planung, Städtebau-

und Gemeindeverbände nach Aufgabenbereichen  
1 000 EUR -

Sicherung		Gesundheit, Sport, Erholung		Bau- und Wohnungswesen, Verkehr			Öffentliche Einrichtungen, Wirtschaftsförderung			Wirtsch. Unternehmen Allgem. Grund- und Sondervermögen	Aufgabenbereiche insgesamt	Lfd. Nr.
darunter:		insgesamt	darunter: Krankenhäuser	insgesamt	darunter:		insgesamt	darunter:				
Soziale Einrichtungen	Einrichtungen der Jugendhilfe				Bauverwaltung 3)	Straßen, Wege, Brücken		Öffentl. Einrichtungen	Hilfsbetriebe d. Verwalt.			
9	-	-	-	143	143	-	677	-	677	-	2 024	58
404	10 244	4 315	-	10 848	6 043	3 492	8 712	3 967	4 124	1 554	83 944	59
275	-	393	-	3 033	1 570	682	2 036	1 594	-	280	23 411	60
130	10 244	3 923	-	7 815	4 474	2 810	6 676	2 373	4 124	1 274	60 533	61
130	9 672	3 846	-	7 663	4 454	2 677	6 153	2 204	3 772	1 155	58 079	62
-	572	76	-	153	19	133	523	170	352	120	2 453	63
-	834	309	-	1 049	472	577	100	100	-	-	4 999	64
-	-	161	-	359	-	359	215	215	-	10	1 752	65
-	1 867	415	-	833	833	-	1 211	360	833	2	6 898	66
25	2 157	-	-	1 001	633	368	23	23	-	99	9 592	67
-	39	81	-	72	-	72	34	34	-	122	629	68
-	511	318	-	863	531	332	654	280	215	420	5 538	69
-	1 183	-	-	-	-	-	363	139	224	-	1 855	70
-	2 449	826	-	914	901	-	1 116	241	875	-	9 007	71
-	146	135	-	3	-	3	919	181	738	18	1 676	72
28	116	132	-	249	-	133	292	66	226	397	3 024	73
76	370	1 468	-	2 320	1 084	833	1 226	565	661	86	13 111	74
8	18 028	3 604	-	13 767	9 088	4 425	18 580	5 353	11 803	3 481	119 193	75
-	-	732	-	3 952	2 518	1 353	3 051	1 445	363	199	30 374	76
8	18 028	2 872	-	9 815	6 570	3 072	15 529	3 908	11 440	3 282	88 819	77
7	13 936	2 796	-	8 182	6 570	1 465	14 983	3 397	11 430	3 050	78 636	78
1	4 092	76	-	1 633	-	1 607	546	511	10	232	10 183	79
-	128	36	-	1 259	1 259	-	2 025	320	1 705	-	7 632	80
-	5	199	-	875	297	578	43	43	-	329	3 509	81
1	228	438	-	753	718	35	1 128	373	756	184	5 898	82
-	2	95	-	126	-	97	131	76	8	73	765	83
-	2 455	-	-	798	798	-	2 089	256	1 834	-	8 426	84
-	4 535	268	-	1 513	1 513	-	3 113	814	2 299	990	18 014	85
2	22	-	-	189	189	-	934	144	790	136	2 088	86
-	85	-	-	-	-	-	317	38	279	104	1 849	87
-	-	-	-	367	367	-	797	8	784	-	1 932	88
-	3 033	813	-	488	488	-	1 810	740	972	62	9 147	89
2	45	91	-	321	1	279	82	82	-	702	2 508	90
1	538	39	-	404	391	-	744	30	714	-	3 426	91
-	990	614	-	75	10	50	1 068	165	903	35	5 156	92
2	737	203	-	587	418	121	309	169	133	413	4 523	93
-	4	-	-	307	2	305	6	6	-	22	1 279	94
1	1 130	-	-	120	120	-	389	135	254	-	2 483	95
140	6 867	1 574	-	8 086	3 757	4 214	12 362	3 895	7 117	1 113	59 835	96
-	214	836	-	3 060	1 213	1 746	3 651	2 588	-	359	22 654	97
140	6 653	738	-	5 026	2 544	2 468	8 712	1 306	7 117	754	37 181	98
24	3 215	446	-	3 735	2 413	1 311	4 970	828	3 862	525	22 442	99
116	2 932	283	-	1 282	127	1 152	3 267	443	2 822	216	13 199	100
-	507	10	-	10	4	5	475	35	433	13	1 541	101
-	-	24	-	796	675	110	2 299	515	1 781	343	5 975	102
-	-	254	-	2	2	-	249	6	242	161	861	103
-	9	70	-	10	-	10	526	68	457	-	846	104
24	1	10	-	405	405	-	3	3	-	-	1 828	105
-	- 7	-	-	901	285	615	3	3	-	-	1 830	106
-	2 096	1	-	720	720	-	335	59	-	12	6 404	107
0	1	-	-	789	213	576	147	147	-	2	1 269	108
-	1 071	-	-	-	-	-	391	-	391	1	1 678	109
-	43	87	-	112	112	0	1 018	27	991	6	1 750	110
402	6 253	3 211	-	13 249	8 294	4 410	13 940	4 454	6 831	2 144	84 753	111

förderung, Vermessung, Bauordnung.- \*) Mitglied einer Verwaltungsgemeinschaft.

Tab. 2.20 Personalausgaben der Gemeinden 1)  
- Beträge in

Lfd. Nr.	Gemeinden und Gemeindeverbände	Einwohner am 30.6. des Berichts- jahres	Allgemeine Verwaltung			Öffent- liche Sicher- heit und Ordnung	Schulen	Wissen- schaft, Forschung Kultur- pflege	Soziale	
			insgesamt	darunter:					insgesamt	Allgemeine Sozialver- waltung 2)
				Haupt- verwaltung	Finanz- verwaltung					
112	Kreisverwaltung	128 649	4 651	2 216	509	2 742	3 441	271	5 395	1 142
113	Kreisangehörige Gemeinden	128 649	21 661	7 945	5 209	2 910	3 259	1 814	6 063	-
114	davon mit 3000 und mehr Einwohnern	128 649	21 661	7 945	5 209	2 910	3 259	1 814	6 063	-
	Einzelergebnisse d. Gemeinden									
	mit 3000 und mehr Einwohnern									
115	Abenberg, Stadt	5 624	1 052	320	264	75	147	26	1	-
116	Allersberg, Markt	8 455	1 040	272	343	123	362	51	105	-
117	Büchenbach	5 376	845	331	259	20	223	52	222	-
118	Georgensgmünd	6 868	1 333	184	648	124	0	147	2	-
119	Greding, Stadt	7 137	1 109	549	306	36	269	220	0	-
120	Heideck, Stadt	4 671	977	570	186	31	147	7	459	-
121	Hilpoltstein, Stadt	13 970	1 684	598	465	464	338	193	130	-
122	Kammerstein	3 099	846	529	29	18	31	-	1 297	-
123	Schwanstetten, Markt	7 328	1 540	-	-	37	49	34	171	-
124	Rednitzhembach	7 036	953	237	244	172	111	86	-	-
125	Röttenbach (Landkreis Roth)	3 306	753	436	136	9	144	29	828	-
126	Rohr	3 793	792	407	102	13	88	1	-	-
127	Roth, Stadt	25 367	3 642	1 698	989	1 097	438	620	1 432	-
128	Spalt, Stadt	5 173	1 059	347	85	109	351	30	1 097	-
129	Thalmässing, Markt	5 368	1 033	479	247	38	131	14	13	-
130	Wendelstein, Markt	16 078	3 003	987	904	544	430	305	305	-
131	Landkreis Weißenburg-Gunzenhausen	96 918	19 657	6 585	4 272	4 552	2 303	2 296	15 661	1 019
132	Kreisverwaltung	96 918	5 477	2 268	608	2 229	1 008	9	4 441	1 019
133	Kreisangehörige Gemeinden	96 918	14 180	4 317	3 664	2 323	1 295	2 287	11 220	-
	davon mit									
134	3000 und mehr Einwohnern	64 826	10 746	3 384	3 194	2 231	1 171	2 051	6 906	-
135	1000 b. u. 3000 Einwohnern	28 553	3 157	918	470	81	117	230	3 833	-
136	unter 1000 Einwohnern	3 539	276	15	-	11	8	6	481	-
	Einzelergebnisse d. Gemeinden									
	mit 3000 und mehr Einwohnern									
137	*Ellingen, Stadt	3 975	197	1	-	5	-	-	1 819	-
138	Gunzenhausen, Stadt	17 136	3 470	930	1 143	629	262	430	252	-
139	Pappenheim, Stadt	3 956	1 174	694	269	22	21	1	166	-
140	Pleinfeld, Markt	7 847	1 132	368	282	298	152	92	-	-
141	Treuchtlingen, Stadt	13 109	1 982	585	593	294	389	250	1 424	-
142	Weißenburg i.Bay., Große Kreisstadt	18 803	2 792	807	908	982	348	1 277	3 245	-
Reg.Bez. Unterfranken										
1	Bezirksverwaltung	1 334 102	15 856	5 220	761	-	4 962	979	12 888	12 888
2	Kreisfreie Städte	254 423	53 225	26 255	8 136	52 326	73 230	18 740	49 256	10 492
3	Aschaffenburg	72 153	10 636	4 005	2 214	17 205	6 053	8 925	13 651	3 065
4	Schweinfurt	54 442	16 300	15 490	-	9 980	12 080	3 943	11 460	1 018
5	Würzburg	127 828	26 288	6 760	5 922	25 142	55 098	5 872	24 146	6 410
6	Landkreise und ihre Gemeinden	1 079 679	244 785	144 414	32 848	48 122	34 612	31 167	186 852	14 738
7	Kreisverwaltungen	1 079 679	70 316	66 211	741	25 806	11 667	8 002	56 780	14 738
8	Kreisangehörige Gemeinden	1 079 679	174 468	78 202	32 106	22 316	22 945	23 166	130 072	-
9	Reg.Bez. Unterfranken zusammen	1 334 102	313 865	175 889	41 745	100 449	112 804	50 887	248 997	38 118
10	Landkreis Aschaffenburg	177 080	38 274	23 266	5 706	9 335	8 290	4 407	34 792	1 976
11	Kreisverwaltung	177 080	9 777	9 599	-	4 235	1 304	764	9 527	1 976
12	Kreisangehörige Gemeinden	177 080	28 497	13 667	5 706	5 100	6 987	3 643	25 265	-
	davon mit									
13	3000 und mehr Einwohnern	151 632	25 574	12 944	5 302	4 972	6 403	3 463	23 055	-
14	1000 b. u. 3000 Einwohnern	24 612	2 870	724	404	126	584	180	2 166	-
15	unter 1000 Einwohnern	836	53	-	-	2	-	-	43	-
	Einzelergebnisse d. Gemeinden									
	mit 3000 und mehr Einwohnern									
16	Alzenau, Stadt	18 793	2 765	987	585	784	957	1 638	6 680	-

1) Ohne Verwaltungsgemeinschaften.- 2) Ohne Jugendhilfeverwaltung, Lastenausgleichsverwaltung und Versicherungsamt.- 3) Einschl. städtebauliche Planung, Städtebau-

und Gemeindeverbände nach Aufgabenbereichen  
1 000 EUR -

Sicherung		Gesundheit, Sport, Erholung		Bau- und Wohnungswesen, Verkehr			Öffentliche Einrichtungen, Wirtschaftsförderung			Wirtsch. Unternehmen Allgem. Grund- und Sondervermögen	Aufgabenbereiche insgesamt	Lfd. Nr.
darunter:		insgesamt	darunter: Krankenhäuser	insgesamt	darunter:		insgesamt	darunter:				
Soziale Einrichtungen	Einrichtungen der Jugendhilfe				Bauverwaltung 3)	Straßen, Wege, Brücken		Öffentl. Einrichtungen	Hilfsbetriebe d. Verwalt.			
344	247	1 070	-	4 416	2 411	1 872	1 919	530	-	-	23 906	112
58	6 006	2 141	-	8 833	5 883	2 538	12 021	3 924	6 831	2 144	60 847	113
58	6 006	2 141	-	8 833	5 883	2 538	12 021	3 924	6 831	2 144	60 847	114
-	1	-	-	211	211	-	685	199	485	70	2 266	115
7	99	32	-	571	571	-	755	1	671	95	3 135	116
23	199	13	-	713	344	368	44	44	-	-	2 133	117
2	0	281	-	254	247	-	966	291	580	622	3 730	118
-	0	236	-	732	296	435	375	267	-	73	3 050	119
-	459	162	-	218	-	218	116	116	-	54	2 170	120
-	130	319	-	600	600	-	1 890	440	1 206	365	5 982	121
-	1 297	-	-	316	-	316	38	38	-	-	2 546	122
-	171	-	-	1	1	-	616	91	525	-	2 449	123
-	-	118	-	602	262	340	148	148	-	202	2 393	124
-	828	3	-	22	4	19	280	7	273	4	2 072	125
-	-	-	-	291	-	291	108	108	-	17	1 309	126
25	1 407	697	-	2 806	2 020	417	3 331	1 787	1 187	463	14 526	127
-	1 097	60	-	146	75	42	417	26	14	30	3 299	128
-	13	182	-	462	364	92	204	177	26	146	2 224	129
1	305	38	-	887	887	-	2 048	185	1 863	2	7 563	130
260	11 049	3 165	95	9 929	5 467	4 295	12 348	4 915	5 534	1 988	71 899	131
89	-	628	-	4 445	2 174	2 272	2 135	1 468	-	-	20 372	132
171	11 049	2 537	95	5 483	3 294	2 024	10 213	3 447	5 534	1 988	51 527	133
169	6 736	2 301	95	4 150	3 292	801	8 456	2 695	4 718	1 464	39 476	134
2	3 831	221	-	1 080	2	985	1 643	648	816	437	10 798	135
-	481	16	-	253	-	238	114	104	-	87	1 253	136
-	1 819	-	-	427	-	427	144	144	-	-	2 592	137
168	84	882	-	848	848	-	2 531	599	1 408	277	9 579	138
-	166	-	-	-	-	-	690	138	546	172	2 245	139
-	-	518	-	278	113	117	395	194	55	31	2 895	140
2	1 422	245	67	1 071	1 071	-	2 029	543	1 232	113	7 798	141
-	3 245	656	28	1 527	1 260	258	2 669	1 077	1 478	871	14 366	142
-	-	-	-	-	-	-	760	-	-	473	35 917	1
540	11 956	21 432	6	35 314	22 358	11 163	12 113	8 987	-	1 309	316 946	2
289	4 617	4 969	6	10 193	5 436	4 388	4 353	4 059	-	914	76 899	3
251	1 834	5 122	-	7 052	2 913	2 787	3 326	2 620	-	169	69 432	4
-	5 505	11 341	-	18 069	14 009	3 988	4 434	2 308	-	226	170 615	5
3 174	127 555	26 304	89	67 930	38 207	26 343	125 687	28 104	87 635	28 543	794 002	6
441	217	6 418	89	29 868	10 663	16 787	12 389	8 159	-	37	221 281	7
2 733	127 338	19 886	-	38 062	27 545	9 557	113 299	19 945	87 635	28 506	572 721	8
3 714	139 511	47 736	94	103 244	60 565	37 507	138 560	37 091	87 635	30 324	1 146 865	9
324	24 992	5 511	-	11 674	8 128	3 071	15 362	4 059	10 673	6 061	133 706	10
-	51	845	-	3 796	1 342	2 099	1 646	1 309	-	-	31 893	11
324	24 941	4 666	-	7 878	6 786	973	13 716	2 750	10 673	6 061	101 813	12
318	22 737	4 483	-	7 313	6 783	450	12 142	2 070	9 956	5 460	92 865	13
6	2 160	183	-	522	4	479	1 543	649	717	597	8 771	14
-	43	-	-	43	-	43	32	32	-	4	178	15
-	6 680	148	-	1 132	1 132	-	123	110	-	1 342	15 571	16

förderung, Vermessung, Bauordnung.- \*) Mitglied einer Verwaltungsgemeinschaft.

Tab. 2.20 Personalausgaben der Gemeinden 1)  
- Beträge in

Lfd. Nr.	Gemeinden und Gemeindeverbände	Einwohner am 30.6. des Berichts- jahres	Allgemeine Verwaltung			Öffent- liche Sicher- heit und Ordnung	Schulen	Wissen- schaft, Forschung, Kultur- pflege	Soziale	
			insgesamt	darunter:					insgesamt	Allgemeine Sozialver- waltung 2)
				Haupt- verwaltung	Finanz- verwaltung					
17	Bessenbach	5 709	800	342	162	207	154	-	73	-
18	Karlstein a.Main	8 191	1 362	555	371	291	237	216	4 256	-
19	Glattbach	3 378	1 015	510	207	10	2	5	436	-
20	Goldbach, Markt	10 252	1 556	729	404	410	1 105	-	1 358	-
21	Großostheim, Markt	16 376	1 959	779	447	606	476	106	3 214	-
22	Haibach (Landkreis Aschaffenburg)	8 585	2 152	2 152	-	331	429	51	91	-
23	Hösbach, Markt	13 327	2 177	1 121	583	382	559	-	2 051	-
24	Johannesberg	4 019	912	427	253	14	53	-	8	-
25	Kahl a.Main	8 440	1 476	366	398	405	408	138	46	-
26	Kleinstheim	8 206	1 408	1 408	-	383	209	394	960	-
27	Laufach	5 374	1 150	635	234	74	352	91	194	-
28	Mainaschaff	9 108	1 572	643	362	151	142	54	1 374	-
29	Mömbris, Markt	11 629	1 356	474	411	397	657	1	-	-
30	Sailauf	3 591	1 180	724	184	21	342	18	32	-
31	*Schöllkrippen, Markt	4 342	217	6	-	30	3	118	713	-
32	Stockstadt a.Main	8 066	1 477	468	538	362	285	542	1 524	-
33	Waldaschaff	4 246	1 041	617	162	115	31	90	45	-
34	Landkreis Bad Kissingen	104 599	35 097	27 503	2 159	5 699	3 368	5 015	12 996	2 657
35	Kreisverwaltung	104 599	8 590	8 390	-	2 310	1 011	608	5 266	2 657
36	Kreisangehörige Gemeinden	104 599	26 507	19 113	2 159	3 390	2 358	4 407	7 730	-
davon mit										
37	3000 und mehr Einwohnern	79 005	23 002	17 905	1 766	3 279	1 929	4 290	4 777	-
38	1000 b. u. 3000 Einwohnern	22 036	3 203	1 209	392	97	407	117	2 275	-
39	unter 1000 Einwohnern	3 558	302	-	-	14	22	-	678	-
Einzelergebnisse d. Gemeinden										
mit 3000 und mehr Einwohnern										
40	Bad Bocklet, Markt	4 720	779	373	196	56	189	4	446	-
41	Bad Brückenau, Stadt	6 679	1 655	1 650	-	208	158	104	1 968	-
42	Bad Kissingen, Große Kreisstadt	23 060	13 256	13 192	-	2 018	586	2 798	720	-
43	Burkardroth, Markt	7 516	968	253	318	108	224	3	2	-
44	Hammelburg, Stadt	10 930	2 205	798	567	502	209	631	546	-
45	*Maßbach, Markt	4 370	222	-	-	10	23	-	1 071	-
46	Münnerstadt, Stadt	7 598	1 166	321	137	268	82	691	3	-
47	Nüdlingen	3 968	984	554	197	14	55	47	-	-
48	Oberthulba, Markt	5 136	918	377	168	79	273	4	-	-
49	Oerlenbach	5 028	848	387	183	16	128	9	22	-
50	Landkreis Rhön-Grabfeld	80 340	16 129	8 137	1 921	3 539	3 917	3 660	13 030	571
51	Kreisverwaltung	80 340	6 208	6 090	-	2 166	2 977	2 779	3 726	571
52	Kreisangehörige Gemeinden	80 340	9 920	2 047	1 921	1 374	940	881	9 304	-
davon mit										
53	3000 und mehr Einwohnern	39 013	5 571	1 260	1 593	1 120	463	761	5 972	-
54	1000 b. u. 3000 Einwohnern	32 260	3 515	730	329	211	319	109	2 495	-
55	unter 1000 Einwohnern	9 067	834	57	-	42	158	11	837	-
Einzelergebnisse d. Gemeinden										
mit 3000 und mehr Einwohnern										
56	Bad Neustadt/Saale, Stadt	15 586	2 974	630	1 018	707	261	504	2 939	-
57	Bischofsheim i.d.Rhön, Stadt	4 795	683	146	213	148	-	1	-	-
58	*Hohenroth	3 616	238	39	-	6	83	0	1 648	-
59	Bad Königshofen/G., Stadt	6 068	1 178	417	362	221	12	138	1 204	-
60	*Mellrichstadt, Stadt	5 608	270	-	-	30	68	61	-	-
61	*Ostheim v.d.Rhön, Stadt	3 340	228	27	-	9	38	57	181	-
62	Landkreis Haßberge	84 927	18 806	13 363	1 605	3 272	2 213	1 548	12 053	1 170
63	Kreisverwaltung	84 927	5 288	5 288	-	1 912	774	763	4 579	1 170
64	Kreisangehörige Gemeinden	84 927	13 518	8 076	1 605	1 360	1 440	785	7 474	-
davon mit										
65	3000 und mehr Einwohnern	61 611	11 191	7 464	1 428	1 166	1 266	749	6 673	-
66	1000 b. u. 3000 Einwohnern	21 888	2 195	612	177	184	174	36	583	-
67	unter 1000 Einwohnern	1 428	133	-	-	10	-	-	218	-
Einzelergebnisse d. Gemeinden										
mit 3000 und mehr Einwohnern										
68	*Ebelsbach	3 757	180	0	-	12	6	8	11	-
69	*Ebern, Stadt	7 353	341	15	-	41	-	86	1 148	-
70	Eltmann, Stadt	5 420	1 344	1 344	-	96	104	-	1 620	-
71	Haßfurt, Stadt	13 767	3 875	3 875	-	592	165	493	2 142	-

1) Ohne Verwaltungsgemeinschaften.- 2) Ohne Jugendhilfeverwaltung, Lastenausgleichsverwaltung und Versicherungsamt.- 3) Einschl. städtebauliche Planung, Städtebau-

und Gemeindeverbände nach Aufgabenbereichen  
1 000 EUR -

Sicherung		Gesundheit, Sport, Erholung		Bau- und Wohnungswesen, Verkehr			Öffentliche Einrichtungen, Wirtschaftsförderung			Wirtsch. Unter- nehmen Allgem. Grund- und Sonder- vermögen	Aufgaben- bereiche ins- gesamt	Lfd. Nr.
darunter:		insgesamt	darunter: Kranken- häuser	insgesamt	darunter:		insgesamt	darunter:				
Soziale Ein- richtungen	Einrichtun- gen der Jugendhilfe				Bau- verwaltung 3)	Straßen, Wege, Brücken		Öffentl. Ein- richtungen	Hilfs- betriebe d. Verwalt.			
-	73	-	-	346	346	0	1 159	96	1 063	1	2 740	17
-	4 256	423	-	355	355	-	920	132	788	3	8 062	18
-	436	23	-	-	-	-	354	13	341	120	1 965	19
233	1 125	512	-	515	515	-	1 669	-	1 669	68	7 193	20
48	3 166	1 550	-	1 479	1 360	118	1 516	748	769	990	11 895	21
-	91	178	-	416	416	-	6	6	-	-	3 655	22
-	2 051	716	-	760	760	-	1 409	87	1 322	66	8 120	23
-	8	-	-	-	-	-	417	47	370	8	1 412	24
-	46	150	-	248	248	-	873	126	747	52	3 797	25
-	960	38	-	438	438	-	79	79	-	1 043	4 953	26
27	168	113	-	98	5	48	267	168	72	292	2 632	27
-	1 374	55	-	245	245	-	1 021	41	981	242	4 857	28
-	-	11	-	696	662	33	909	173	736	80	4 107	29
6	26	42	-	159	103	50	347	102	215	122	2 262	30
3	711	156	-	32	2	28	203	103	71	93	1 566	31
2	1 522	315	-	350	196	154	812	0	812	843	6 510	32
-	45	52	-	44	-	20	57	40	-	93	1 569	33
82	7 676	2 037	-	6 668	3 874	2 386	15 322	5 563	7 189	3 172	89 375	34
-	28	183	-	1 737	396	1 169	1 556	-	-	-	21 260	35
82	7 648	1 854	-	4 932	3 478	1 217	13 766	5 563	7 189	3 172	68 114	36
61	4 716	1 446	-	4 628	3 421	977	11 410	5 132	5 331	2 452	57 213	37
21	2 254	348	-	278	57	215	2 004	347	1 593	655	9 384	38
-	678	60	-	26	-	25	352	83	265	65	1 518	39
-	446	173	-	0	0	-	646	53	461	20	2 313	40
-	1 968	23	-	326	255	-	48	9	-	1 142	5 632	41
61	659	973	-	2 522	1 566	807	5 272	4 638	-	23	28 169	42
-	2	-	-	313	288	24	563	8	541	244	2 424	43
-	546	42	-	547	547	-	1 479	50	1 402	117	6 278	44
-	1 071	76	-	8	-	-	842	0	842	6	2 257	45
-	3	105	-	409	392	14	924	179	683	379	4 025	46
-	-	-	-	42	42	-	742	151	592	385	2 269	47
-	-	-	-	330	330	-	610	-	610	3	2 218	48
-	22	53	-	132	-	132	283	43	199	133	1 626	49
589	9 158	1 666	-	5 664	2 532	2 541	9 880	1 655	7 674	1 406	58 892	50
441	3	805	-	3 873	1 037	2 354	603	378	-	-	23 138	51
148	9 156	861	-	1 792	1 495	187	9 277	1 277	7 674	1 406	35 754	52
25	5 947	359	-	1 523	1 495	3	4 897	615	4 167	611	21 277	53
92	2 403	409	-	252	-	168	3 297	582	2 510	688	11 295	54
31	805	94	-	17	-	16	1 082	80	996	108	3 183	55
25	2 914	13	-	859	859	-	1 932	165	1 768	77	10 267	56
-	-	64	-	305	280	-	720	158	455	152	2 072	57
-	1 648	16	-	0	-	0	6	6	0	-	1 997	58
-	1 204	7	-	356	356	-	912	208	704	313	4 342	59
-	-	193	-	3	-	3	808	65	735	12	1 445	60
-	181	67	-	-	-	-	518	14	505	56	1 154	61
81	7 393	2 525	-	5 692	2 529	2 699	9 909	2 015	6 988	1 691	57 708	62
-	-	1 421	-	3 680	1 082	2 220	238	-	-	3	18 657	63
81	7 393	1 104	-	2 013	1 447	479	9 670	2 015	6 988	1 687	39 051	64
81	6 592	1 079	-	1 920	1 371	462	6 559	1 873	4 019	1 570	32 171	65
-	583	26	-	93	76	17	2 912	142	2 770	111	6 313	66
-	218	-	-	-	-	-	199	-	199	7	567	67
-	11	5	-	-	-	-	570	17	553	11	803	68
-	1 148	186	-	39	29	10	1 528	289	1 223	71	3 439	69
5	1 615	60	-	-	-	-	400	-	-	795	4 419	70
0	2 142	9	-	884	760	102	833	632	-	212	9 204	71

förderung, Vermessung, Bauordnung.- \*) Mitglied einer Verwaltungsgemeinschaft.

Tab. 2.20 Personalausgaben der Gemeinden 1)  
- Beträge in

Lfd. Nr.	Gemeinden und Gemeindeverbände	Einwohner am 30.6. des Berichts- jahres	Allgemeine Verwaltung			Öffent- liche Sicher- heit und Ordnung	Schulen	Wissen- schaft, Forschung, Kultur- pflege	Soziale	
			insgesamt	darunter:					insgesamt	Allgemeine Sozialver- waltung 2)
				Haupt- verwaltung	Finanz- verwaltung					
72	*Hofheim i.UFr., Stadt	5 129	182	-	-	22	-	-	-	-
73	Oberaurach	4 010	1 075	584	286	10	21	-	-	-
74	Knetzgau	6 576	956	499	153	132	547	41	1 709	-
75	Königsberg i.Bay., Stadt	3 629	907	331	291	66	12	-	-	-
76	Maroldsweisach, Markt	3 206	816	342	208	164	-	-	-	-
77	Sand a.Main	3 114	694	271	172	14	163	36	44	-
78	Zeil a.Main, Stadt	5 650	820	202	318	18	248	85	-	-
79	Landkreis Kitzingen	93 292	18 667	4 933	3 219	3 715	1 730	2 762	12 474	2 356
80	Kreisverwaltung	93 292	5 238	2 210	741	1 960	804	415	4 296	2 356
81	Kreisangehörige Gemeinden	93 292	13 429	2 723	2 478	1 755	926	2 348	8 178	-
	davon mit									
82	3000 und mehr Einwohnern	59 639	10 326	2 192	2 253	1 646	705	2 222	5 555	-
83	1000 b. u. 3000 Einwohnern	30 194	2 792	531	225	96	221	126	2 346	-
84	unter 1000 Einwohnern	3 459	311	0	-	14	-	-	277	-
	Einzelergebnisse d. Gemeinden									
	mit 3000 und mehr Einwohnern									
85	Dettelbach, Stadt	7 300	1 181	283	491	379	244	101	108	-
86	*Iphofen, Stadt	4 837	323	38	-	45	19	138	1 853	-
87	Kitzingen, Große Kreisstadt	22 772	6 122	1 062	1 353	1 029	180	1 685	346	-
88	*Marktbreit, Stadt	4 028	385	93	-	34	-	136	86	-
89	Prichsenstadt, Stadt	3 163	809	285	238	84	86	7	947	-
90	Schwarzach a.Main, Markt	3 690	729	350	171	20	175	6	-	-
91	*Volkach, Stadt	8 880	401	-	-	27	-	127	2 018	-
92	*Wiesentheid, Markt	4 969	375	82	-	27	-	21	198	-
93	Landkreis Miltenberg	129 886	31 040	17 840	5 294	5 289	4 813	2 854	34 194	1 742
94	Kreisverwaltung	129 886	8 326	8 191	-	2 785	1 347	568	8 164	1 742
95	Kreisangehörige Gemeinden	129 886	22 713	9 650	5 294	2 504	3 466	2 285	26 030	-
	davon mit									
96	3000 und mehr Einwohnern	101 813	17 091	7 310	4 080	2 167	3 087	2 248	20 979	-
97	1000 b. u. 3000 Einwohnern	27 345	5 566	2 340	1 215	334	379	37	5 051	-
98	unter 1000 Einwohnern	728	56	-	-	3	-	-	-	-
	Einzelergebnisse d. Gemeinden									
	mit 3000 und mehr Einwohnern									
99	Amorbach, Stadt	3 970	923	363	239	132	-	-	1 198	-
100	*Bürgstadt, Markt	4 318	392	111	-	72	247	0	1 516	-
101	Elsenfeld, Markt	9 311	1 824	1 181	317	130	102	129	4 327	-
102	Erlenbach a.Main, Stadt	10 317	1 341	218	476	328	482	979	3 204	-
103	Eschau, Markt	3 898	907	477	209	10	122	-	32	-
104	Großheubach, Markt	5 088	965	421	309	64	49	9	26	-
105	Großwallstadt	4 130	915	477	196	10	172	-	-	-
106	*Kleinheubach, Markt	3 738	231	-	-	29	-	-	1 166	-
107	*Kleinwallstadt, Markt	5 723	246	-	-	26	-	76	24	-
108	Klingenberg a.Main, Stadt	6 261	1 069	223	275	157	411	26	981	-
109	Leidersbach	4 781	1 069	431	211	144	397	-	18	-
110	Miltenberg, Stadt	9 528	1 499	469	471	561	359	801	805	-
111	Mömlingen	4 876	902	378	302	12	80	36	1 788	-
112	Niedernberg	4 964	662	659	-	208	460	52	92	-
113	Obernburg a.Main, Stadt	8 737	1 762	671	504	183	-	126	3 657	-
114	Sulzbach a.Main, Markt	7 380	1 450	812	293	78	68	3	102	-
115	Wörth a.Main, Stadt	4 793	934	420	277	22	137	10	2 042	-
116	Landkreis Main-Spessart	127 158	24 175	12 909	3 534	5 514	5 117	5 411	22 077	1 377
117	Kreisverwaltung	127 158	7 105	6 911	-	3 015	2 211	812	5 065	1 377
118	Kreisangehörige Gemeinden	127 158	17 071	5 998	3 534	2 499	2 906	4 599	17 013	-
	davon mit									
119	3000 und mehr Einwohnern	82 420	13 196	5 466	3 340	2 368	2 107	4 546	12 219	-
120	1000 b. u. 3000 Einwohnern	39 458	3 448	525	194	108	783	53	4 585	-
121	unter 1000 Einwohnern	5 280	427	8	-	23	16	0	208	-
	Einzelergebnisse d. Gemeinden									
	mit 3000 und mehr Einwohnern									
122	Arnstein, Stadt	8 228	1 881	904	606	197	136	266	1 368	-
123	Eußenheim	3 121	627	302	132	13	120	28	36	-
124	Frammersbach, Markt	4 567	1 079	622	253	7	329	-	59	-
125	Gemünden a.Main, Stadt	10 068	1 401	324	450	316	113	148	2 228	-
126	Karlstadt, Stadt	15 023	2 124	853	528	601	925	1 502	2 072	-

1) Ohne Verwaltungsgemeinschaften.- 2) Ohne Jugendhilfeverwaltung, Lastenausgleichsverwaltung und Versicherungsamt.- 3) Einschl. städtebauliche Planung, Städtebau-



und Gemeindeverbände nach Aufgabenbereichen  
1 000 EUR -

Sicherung		Gesundheit, Sport, Erholung		Bau- und Wohnungswesen, Verkehr			Öffentliche Einrichtungen, Wirtschaftsförderung			Wirtsch. Unternehmen Allgem. Grund- und Sondervermögen	Aufgabenbereiche insgesamt	Lfd. Nr.
darunter:		insgesamt	darunter: Krankenhäuser	insgesamt	darunter:		insgesamt	darunter:				
Soziale Einrichtungen	Einrichtungen der Jugendhilfe				Bauverwaltung 3)	Straßen, Wege, Brücken		Öffentl. Einrichtungen	Hilfsbetriebe d. Verwalt.			
-	-	122	-	-	-	-	877	-	877	-	1 203	72
-	-	-	-	-	-	-	460	57	403	92	1 658	73
75	1 633	156	-	182	136	27	404	252	152	127	4 254	74
-	-	-	-	102	102	-	453	168	285	162	1 703	75
-	-	73	-	-	-	-	582	88	494	34	1 669	76
-	44	254	-	71	46	6	143	106	31	47	1 463	77
-	-	214	-	642	299	318	309	265	-	20	2 356	78
1 768	6 410	3 203	-	7 058	4 858	1 993	14 248	3 162	9 456	2 256	66 114	79
-	-	553	-	3 266	1 450	1 742	1 697	1 078	-	-	18 228	80
1 768	6 410	2 651	-	3 792	3 408	251	12 551	2 083	9 456	2 256	47 885	81
1 768	3 787	2 392	-	3 538	3 341	92	8 493	1 633	5 907	1 694	36 570	82
-	2 346	247	-	127	68	32	3 708	386	3 263	552	10 214	83
-	277	12	-	127	-	127	350	64	286	10	1 101	84
27	81	189	-	691	691	-	1 156	232	792	718	4 768	85
1 692	160	587	-	284	119	92	552	359	- 34	537	4 338	86
49	298	1 365	-	2 557	2 530	-	3 101	708	2 098	42	16 427	87
-	86	21	-	-	-	-	671	10	559	-	1 333	88
-	947	0	-	-	-	-	405	125	246	32	2 371	89
-	-	-	-	5	-	-	380	1	378	-	1 316	90
-	2 018	1	-	-	-	-	1 517	-	1 446	170	4 260	91
-	198	229	-	-	-	-	711	198	421	195	1 757	92
216	25 814	3 000	89	6 274	3 189	2 901	16 894	3 451	12 688	3 131	107 489	93
-	-	698	89	2 273	994	1 160	2 339	2 235	-	-	26 501	94
216	25 814	2 303	-	4 001	2 195	1 741	14 555	1 216	12 688	3 131	80 988	95
216	20 763	2 096	-	3 271	2 192	1 013	11 910	1 020	10 350	2 413	65 262	96
-	5 051	206	-	730	3	727	2 529	188	2 231	709	15 544	97
-	-	-	-	0	0	-	116	8	108	8	183	98
-	1 198	29	-	295	295	-	592	-	592	386	3 556	99
-	1 516	15	-	-	-	-	803	261	519	155	3 201	100
116	4 212	255	-	2	2	-	1 035	112	923	8	7 812	101
-	3 204	678	-	342	340	-	821	6	814	-	8 174	102
32	-	3	-	440	-	440	7	7	-	56	1 577	103
-	26	152	-	114	22	86	321	167	114	118	1 818	104
-	-	160	-	-	-	-	559	-	559	67	1 882	105
-	1 166	-	-	0	0	-	511	26	485	73	2 011	106
-	24	365	-	9	1	8	819	15	803	73	1 638	107
1	980	-	-	249	249	-	814	15	757	89	3 796	108
-	18	200	-	520	144	376	146	112	-	12	2 508	109
-	805	4	-	798	777	-	1 985	38	1 728	504	7 316	110
-	1 788	0	-	68	68	-	569	38	499	99	3 553	111
4	88	183	-	177	53	104	147	139	-	290	2 271	112
-	3 657	-	-	18	-	-	1 240	17	1 082	274	7 260	113
63	39	7	-	-	-	-	1 026	47	979	-	2 734	114
-	2 042	45	-	240	240	-	515	20	495	210	4 157	115
1	17 044	2 822	-	8 131	4 690	3 253	14 707	2 717	10 633	6 422	94 376	116
1	32	344	-	3 552	1 242	2 148	1 316	816	-	34	23 453	117
-	17 013	2 478	-	4 579	3 448	1 105	13 391	1 901	10 633	6 388	70 924	118
-	12 219	2 179	-	3 617	3 460	132	9 047	1 311	6 914	4 398	53 677	119
-	4 585	258	-	899	- 12	909	3 697	506	3 170	1 917	15 748	120
-	208	41	-	64	-	64	646	84	549	73	1 498	121
-	1 368	131	-	469	449	19	859	208	578	419	5 724	122
-	36	71	-	56	2	43	153	136	4	341	1 443	123
-	59	229	-	-	-	-	470	29	442	323	2 496	124
-	2 228	600	-	436	436	-	833	40	658	684	6 758	125
-	2 072	7	-	730	730	-	1 950	178	1 668	238	10 149	126

förderung, Vermessung, Bauordnung.- \*) Mitglied einer Verwaltungsgemeinschaft.

Tab. 2.20 Personalausgaben der Gemeinden 1)  
- Beträge in

Lfd. Nr.	Gemeinden und Gemeindeverbände	Einwohner am 30.6. des Berichts- jahres	Allgemeine Verwaltung			Öffent- liche Sicher- heit und Ordnung	Schulen	Wissen- schaft, Forschung Kultur- pflege	Soziale	
			insgesamt	darunter:					insgesamt	Allgemeine Sozialver- waltung 2)
				Haupt- verwaltung	Finanz- verwaltung					
127	*Kreuzwertheim, Markt	3 948	236	3	-	26	-	6	-	-
128	Triefenstein, Markt	4 435	985	593	198	14	55	10	-	-
129	Lohr a.Main, Stadt	15 125	2 628	989	648	647	264	1 651	2 708	-
130	Marktheidenfeld, Stadt	11 410	1 986	865	526	528	161	916	3 748	-
131	*Zellingen, Markt	6 495	250	11	-	20	3	20	-	-
132	Landkreis Schweinfurt	117 160	29 322	17 903	4 986	4 258	1 843	1 942	14 631	1 711
133	Kreisverwaltung	117 160	9 809	9 809	-	2 589	487	521	5 579	1 711
134	Kreisangehörige Gemeinden	117 160	19 513	8 094	4 986	1 669	1 356	1 421	9 052	-
	davon mit									
135	3000 und mehr Einwohnern	98 861	17 511	7 582	4 622	1 534	1 317	1 368	8 484	-
136	1000 b. u. 3000 Einwohnern	16 448	1 859	513	364	132	39	53	568	-
137	unter 1000 Einwohnern	1 851	143	-	-	3	-	-	-	-
	Einzelergebnisse d. Gemeinden									
	mit 3000 und mehr Einwohnern									
138	Bergtheim	5 331	848	268	217	174	135	162	22	-
139	Dittelbrunn	7 488	1 028	529	306	12	115	218	3 010	-
140	Euerbach	3 029	589	256	132	58	65	0	21	-
141	*Gerolzhofen, Stadt	6 883	334	31	-	13	-	345	59	-
142	Gochsheim	6 447	1 650	870	410	14	45	28	70	-
143	Grafenrheinfeld	3 479	955	104	472	92	52	197	1 729	-
144	Grettsstadt	4 333	908	364	197	92	20	6	1 767	-
145	Kolitzheim	5 778	1 106	698	209	21	26	-	655	-
146	Niederwerrn	8 925	1 260	490	292	227	6	102	93	-
147	Poppenhausen	4 500	810	398	186	12	87	4	13	-
148	Röthlein	4 509	1 008	399	287	11	76	70	-	-
149	Schonungen	7 783	1 233	617	392	280	138	39	-	-
150	Schwebheim	4 210	1 075	669	215	12	174	113	7	-
151	Sennfeld	4 598	1 258	579	306	5	65	4	20	-
152	Stadtlauringen, Markt	4 141	647	167	268	83	173	33	896	-
153	Üchtelhausen	3 877	762	362	163	84	113	-	81	-
154	Wasserlosen	3 355	558	195	126	116	26	-	22	-
155	Werneck, Markt	10 195	1 481	586	443	229	-	46	20	-
156	Landkreis Würzburg	165 237	33 277	18 558	4 423	7 501	3 320	3 567	30 604	1 179
157	Kreisverwaltung	165 237	9 976	9 725	-	4 835	753	771	10 577	1 179
158	Kreisangehörige Gemeinden	165 237	23 300	8 833	4 423	2 666	2 567	2 796	20 026	-
	davon mit									
159	3000 und mehr Einwohnern	111 798	16 659	6 902	3 633	2 407	2 219	2 022	12 881	-
160	1000 b. u. 3000 Einwohnern	48 357	6 220	1 927	790	228	347	773	6 812	-
161	unter 1000 Einwohnern	5 082	422	5	-	31	-	1	333	-
	Einzelergebnisse d. Gemeinden									
	mit 3000 und mehr Einwohnern									
162	*Bergtheim	3 875	170	-	-	11	25	-	263	-
163	*Eibelstadt, Stadt	3 133	231	3	-	17	2	1	97	-
164	Eisingen	3 404	635	144	229	113	48	31	40	-
165	*Estenfeld	5 427	250	13	-	14	142	0	11	-
166	Gerbrunn	6 519	1 148	435	283	205	252	97	35	-
167	*Giebelstadt, Markt	5 664	318	34	63	19	129	41	46	-
168	Güntersleben	4 499	654	169	193	146	57	16	969	-
169	*Hettstadt	3 620	225	18	-	17	38	8	1 017	-
170	Höchberg, Markt	9 605	1 935	536	657	155	264	263	190	-
171	Kürnach	4 926	851	432	107	98	-	36	65	-
172	*Margetshöchheim	3 198	228	19	-	15	-	-	55	-
173	Ochsenfurt, Stadt	11 360	1 545	542	651	410	80	243	2 767	-
174	Randersacker, Markt	3 532	606	191	160	64	59	9	1 516	-
175	Reichenberg, Markt	4 263	853	418	156	17	255	-	1 258	-
176	Rimpar, Markt	7 819	1 276	496	269	176	232	8	2 830	-
177	Rottendorf	5 496	952	341	252	129	78	390	219	-
178	Leinach	3 124	701	329	142	83	132	-	-	-
179	Unterpleichfeld	3 173	767	620	-	8	76	-	1 163	-
180	Veitshöchheim	9 560	1 732	1 715	-	411	186	811	163	-
181	Waldbüttelbrunn	5 080	952	224	313	167	-	69	138	-
182	Zell a.Main, Markt	4 521	628	223	158	131	166	-	39	-

1) Ohne Verwaltungsgemeinschaften.- 2) Ohne Jugendhilfeverwaltung, Lastenausgleichsverwaltung und Versicherungsamt.- 3) Einschl. städtebauliche Planung, Städtebau-

und Gemeindeverbände nach Aufgabenbereichen  
1 000 EUR -

Sicherung		Gesundheit, Sport, Erholung		Bau- und Wohnungswesen, Verkehr			Öffentliche Einrichtungen, Wirtschaftsförderung			Wirtsch. Unternehmen Allgem. Grund- und Sondervermögen	Aufgabenbereiche insgesamt	Lfd. Nr.
darunter:		insgesamt	darunter: Krankenhäuser	insgesamt	darunter:		insgesamt	darunter:				
Soziale Einrichtungen	Einrichtungen der Jugendhilfe				Bauverwaltung 3)	Straßen, Wege, Brücken		Öffentl. Einrichtungen	Hilfsbetriebe d. Verwalt.			
-	-	7	-	18	2	8	281	45	235	10	584	127
-	-	40	-	-	-	-	536	107	429	116	1 755	128
-	2 708	219	-	1 379	1 379	-	1 944	8	1 716	1 049	12 490	129
-	3 748	721	-	525	458	62	1 416	559	625	961	10 962	130
-	-	153	-	7	7	-	605	1	559	258	1 316	131
34	9 122	2 255	-	5 996	3 248	2 650	15 586	3 712	11 592	1 440	77 275	132
-	103	660	-	3 822	1 399	2 423	2 344	2 344	-	-	25 811	133
34	9 019	1 595	-	2 174	1 849	226	13 242	1 368	11 592	1 440	51 464	134
34	8 450	1 429	-	1 919	1 654	177	11 052	1 144	9 625	1 278	45 891	135
-	568	167	-	255	195	50	1 999	224	1 774	162	5 234	136
-	-	-	-	-	-	-	192	-	192	-	338	137
12	10	-	-	-	-	-	792	131	661	-	2 134	138
-	3 010	5	-	262	262	-	931	10	921	-	5 580	139
-	21	155	-	128	65	35	53	24	29	60	1 129	140
-	59	3	-	251	251	-	1 104	193	822	99	2 208	141
2	68	365	-	-	-	-	929	20	909	309	3 409	142
-	1 729	-	-	-	-	-	623	15	532	-	3 648	143
-	1 767	101	-	21	-	21	274	93	181	39	3 229	144
-	655	-	-	-	-	-	721	188	533	-	2 529	145
-	93	-	-	211	211	-	763	-	763	0	2 662	146
-	13	114	-	83	-	39	126	45	72	39	1 288	147
-	-	-	-	-	-	-	579	-	579	-	1 745	148
-	-	-	-	425	425	-	824	8	756	223	3 161	149
-	7	61	-	4	-	4	548	23	525	-	1 995	150
-	20	371	-	0	0	-	719	17	699	22	2 465	151
-	896	176	-	106	106	-	333	12	278	111	2 557	152
-	81	72	-	128	50	74	155	109	45	182	1 577	153
-	22	-	-	62	59	3	406	4	401	31	1 221	154
20	-	7	-	238	225	-	1 171	252	919	165	3 357	155
81	19 945	3 283	-	10 772	5 159	4 850	13 780	1 771	10 743	2 965	109 067	156
-	-	908	-	3 870	1 722	1 472	650	-	-	-	32 341	157
81	19 945	2 374	-	6 901	3 437	3 379	13 130	1 771	10 743	2 965	76 727	158
13	12 868	1 635	-	5 166	3 135	1 975	9 095	834	7 816	2 032	54 116	159
68	6 744	735	-	1 661	301	1 331	3 521	841	2 509	849	21 148	160
-	333	4	-	75	1	73	514	97	418	84	1 462	161
-	263	93	-	30	-	30	161	42	118	88	840	162
-	97	139	-	122	-	122	128	70	59	44	782	163
-	40	99	-	74	47	26	139	44	90	64	1 242	164
2	9	-	-	626	-	626	92	92	-	14	1 149	165
-	35	153	-	-	-	-	740	13	727	-	2 630	166
-	46	-	-	37	37	-	545	1	544	13	1 148	167
-	969	-	-	183	183	-	659	115	544	75	2 758	168
9	1 008	-	-	-	-	-	391	12	379	1	1 696	169
-	190	331	-	495	495	-	832	42	790	191	4 657	170
-	65	4	-	606	142	465	64	64	-	-	1 724	171
-	55	103	-	224	1	223	35	35	-	3	663	172
-	2 767	-	-	740	740	-	2 229	25	2 011	-	8 014	173
-	1 516	170	-	113	57	32	135	54	32	42	2 714	174
-	1 258	16	-	197	197	-	498	65	433	-	3 095	175
-	2 829	5	-	383	383	-	705	0	698	111	5 727	176
-	219	150	-	361	267	94	329	47	282	102	2 710	177
-	-	53	-	187	-	175	50	50	-	180	1 384	178
-	1 163	32	-	-	-	-	363	1	363	-	2 408	179
3	160	240	-	400	196	183	217	29	-	1 103	5 263	180
-	138	-	-	292	292	-	517	1	516	-	2 135	181
-	39	46	-	99	99	-	264	32	232	1	1 375	182

förderung, Vermessung, Bauordnung.- \*) Mitglied einer Verwaltungsgemeinschaft.

Tab. 2.20 Personalausgaben der Gemeinden 1)  
- Beträge in

Lfd. Nr.	Gemeinden und Gemeindeverbände	Einwohner am 30.6. des Berichts- jahres	Allgemeine Verwaltung			Öffent- liche Sicher- heit und Ordnung	Schulen	Wissen- schaft, Forschung Kultur- pflege	Soziale	
			insgesamt	darunter:					insgesamt	Allgemeine Sozialver- waltung 2)
				Haupt- verwaltung	Finanz- verwaltung					
Reg.Bez. Schwaben										
1	Bezirksverwaltung	1 938 945	9 325	5 905	177	-	-	3 751	25 541	25 541
2	Kreisfreie Städte	460 782	118 885	33 234	15 177	72 456	77 377	30 880	104 050	23 762
3	Augsburg	299 733	82 789	12 525	10 628	51 980	59 826	20 897	66 477	17 029
4	Kaufbeuren	45 569	12 510	12 476	-	3 695	1 443	2 801	13 424	1 218
5	Kempten (Allgäu)	69 912	13 796	6 265	2 474	11 050	9 412	3 332	11 373	2 940
6	Memmingen	45 568	9 789	1 968	2 075	5 730	6 696	3 849	12 777	2 575
7	Landkreise und ihre Gemeinden	1 478 163	276 842	120 537	49 453	83 376	58 015	34 626	319 938	22 920
8	Kreisverwaltungen	1 478 163	75 923	46 478	7 906	46 246	14 532	5 712	72 541	22 920
9	Kreisangehörige Gemeinden	1 478 163	200 919	74 059	41 547	37 130	43 484	28 915	247 397	-
10	Reg.Bez. Schwaben zusammen	1 938 945	405 052	159 675	64 807	155 832	135 393	69 257	449 529	72 223
11	Landkreis Aichach-Friedberg	136 840	23 461	9 884	4 728	6 710	6 821	2 647	27 188	1 693
12	Kreisverwaltung	136 840	6 356	3 693	1 045	4 430	1 501	301	4 700	1 693
13	Kreisangehörige Gemeinden davon mit	136 840	17 106	6 191	3 684	2 280	5 321	2 346	22 488	-
14	3000 und mehr Einwohnern	112 673	14 365	5 355	3 409	2 214	5 012	2 342	17 149	-
15	1000 b. u. 3000 Einwohnern	23 176	2 673	828	275	63	308	4	4 967	-
16	unter 1000 Einwohnern	991	67	8	-	3	-	-	373	-
Einzelergebnisse d. Gemeinden mit 3000 und mehr Einwohnern										
17	Affing	5 573	1 183	648	157	33	225	-	2 133	-
18	Aichach, Stadt	21 725	3 023	1 438	684	845	775	691	4 507	-
19	*Aindling, Markt	4 692	214	14	-	15	59	2	20	-
20	*Dasing	5 847	359	141	2	25	248	-	2 939	-
21	Friedberg, Stadt	30 365	5 712	2 139	1 671	611	2 378	1 340	554	-
22	Kissing	11 679	1 749	638	461	440	781	185	82	-
23	*Kühbach, Markt	4 296	216	5	-	13	-	-	- 0	-
24	Merching	3 187	695	220	166	63	-	43	-	-
25	*Mering, Markt	15 050	376	-	-	55	224	62	2 854	-
26	*Pöttmes, Markt	7 025	252	-	-	23	215	19	2 845	-
27	Ried	3 234	586	112	267	91	107	0	1 214	-
28	Landkreis Augsburg	260 635	50 503	22 662	9 532	14 843	8 085	4 555	56 409	2 752
29	Kreisverwaltung	260 635	13 202	5 155	2 635	9 404	2 060	695	13 694	2 752
30	Kreisangehörige Gemeinden davon mit	260 635	37 302	17 507	6 897	5 440	6 025	3 860	42 715	-
31	3000 und mehr Einwohnern	230 356	33 882	16 640	6 577	5 349	5 628	3 858	36 094	-
32	1000 b. u. 3000 Einwohnern	28 444	3 286	863	320	86	397	2	5 929	-
33	unter 1000 Einwohnern	1 835	134	4	-	5	-	-	692	-
Einzelergebnisse d. Gemeinden mit 3000 und mehr Einwohnern										
34	Altenmünster	4 431	998	541	112	15	125	1	1 940	-
35	Aystetten	3 065	770	378	120	6	41	8	884	-
36	Biberbach, Markt	3 581	751	319	217	21	99	0	1 048	-
37	Bobingen, Stadt	17 893	2 547	596	868	487	755	287	1	-
38	Diedorf, Markt	10 738	1 223	431	280	321	444	58	1 621	-
39	Dinkelscherben, Markt	6 686	1 038	525	251	169	210	14	14	-
40	Fischach, Markt	5 110	825	374	171	22	92	13	-	-
41	Gablingen	4 834	875	395	158	10	204	1	-	-
42	Gersthofen, Stadt	23 159	4 570	1 003	1 472	1 408	886	685	8 919	-
43	*Gessertshausen	4 446	211	-	-	21	126	1	1 838	-
44	Graben	4 026	817	476	137	6	8	52	1 443	-
45	*Großaitingen	5 369	344	92	-	19	310	10	660	-
46	Horgau	3 029	406	175	57	70	51	357	6	-
47	*Klosterlechfeld	3 006	125	24	-	3	70	-	-	-
48	Königsbrunn, Stadt	28 107	4 185	4 173	-	656	323	1 423	550	-
49	*Langerringen	4 077	212	-	-	10	101	-	1 243	-
50	Langweid a. Lech	8 689	853	853	-	325	395	33	11	-
51	Meitingen, Markt	12 040	2 085	697	609	373	276	88	5 244	-
52	Neusäß, Stadt	22 862	2 932	1 175	668	452	279	196	2 198	-

1) Ohne Verwaltungsgemeinschaften.- 2) Ohne Jugendhilfeverwaltung, Lastenausgleichsverwaltung und Versicherungsamt.- 3) Einschl. städtebauliche Planung, Städtebau-

und Gemeindeverbände nach Aufgabenbereichen  
1 000 EUR -

Sicherung		Gesundheit, Sport, Erholung		Bau- und Wohnungswesen, Verkehr			Öffentliche Einrichtungen, Wirtschaftsförderung			Wirtsch. Unternehmen Allgem. Grund- und Sondervermögen	Aufgabenbereiche insgesamt	Lfd. Nr.
darunter:		insgesamt	darunter: Krankenhäuser	insgesamt	darunter:		insgesamt	darunter:				
Soziale Einrichtungen	Einrichtungen der Jugendhilfe				Bauverwaltung 3)	Straßen, Wege, Brücken		Öffentl. Einrichtungen	Hilfsbetriebe d. Verwalt.			
-	-	1 159	1 159	-	-	-	805	-	-	277	40 858	1
498	56 443	30 133	123	53 956	36 560	8 802	24 264	16 311	4 216	7 021	519 022	2
-	37 169	22 067	92	32 643	23 821	3 552	10 318	7 900	685	4 440	351 437	3
-	8 470	1 046	- 2	3 957	1 058	2 376	3 970	3 291	-	959	43 805	4
498	2 873	2 753	32	11 101	8 006	1 086	4 005	768	2 651	552	67 374	5
-	7 932	4 267	-	6 256	3 675	1 788	5 972	4 352	880	1 071	56 406	6
2 338	245 848	31 164	232	110 886	66 994	37 552	125 230	33 306	75 762	22 544	1 062 622	7
198	591	7 510	231	36 682	18 955	15 246	9 293	3 285	618	-	268 439	8
2 140	245 257	23 653	1	74 204	48 039	22 306	115 937	30 022	75 144	22 544	794 183	9
2 836	302 291	62 456	1 514	164 842	103 554	46 354	150 300	49 618	79 978	29 842	1 622 503	10
133	22 355	1 588	-	9 900	5 982	3 607	9 619	2 563	6 362	1 652	89 587	11
-	-	532	-	3 371	2 378	993	399	-	-	-	21 589	12
133	22 355	1 056	-	6 529	3 605	2 613	9 220	2 563	6 362	1 652	67 998	13
133	17 015	1 050	-	5 588	3 603	1 674	8 168	2 248	5 625	1 586	57 473	14
0	4 967	6	-	941	1	940	1 044	307	737	67	10 073	15
-	373	-	-	0	0	-	8	8	-	-	452	16
-	2 133	-	-	-	-	-	439	160	279	132	4 144	17
17	4 491	248	-	1 251	1 251	-	2 621	570	1 959	322	14 283	18
-	20	2	-	0	-	0	512	62	450	-	824	19
-	2 939	172	-	298	-	298	296	296	-	68	4 406	20
91	463	159	-	2 823	1 603	909	1 408	370	838	206	15 191	21
-	82	321	-	699	361	338	696	451	244	199	5 151	22
-	- 0	-	-	-	-	-	218	35	183	-	447	23
-	-	23	-	119	-	119	64	62	-	139	1 147	24
-	2 854	113	-	325	325	-	1 213	133	1 080	379	5 602	25
-	2 845	5	-	3	3	-	694	101	593	138	4 194	26
26	1 189	6	-	69	60	9	8	8	-	3	2 085	27
411	42 889	4 472	1	19 306	13 325	5 548	19 451	6 978	11 939	6 843	184 468	28
-	585	1 104	-	6 859	4 307	2 249	1 975	1 220	510	-	48 994	29
411	42 304	3 367	1	12 447	9 018	3 299	17 476	5 759	11 429	6 843	135 474	30
411	35 684	3 018	1	11 879	9 018	2 735	16 407	5 189	11 046	6 548	122 663	31
-	5 929	311	-	542	-	538	975	535	327	293	11 821	32
-	692	38	-	26	-	26	94	35	56	1	990	33
8	1 932	-	-	287	1	286	106	106	-	89	3 561	34
-	884	-	-	383	-	383	8	8	-	-	2 099	35
-	1 048	90	-	329	-	305	37	37	-	177	2 552	36
-	1	580	-	979	979	-	1 855	308	1 439	378	7 869	37
34	1 588	39	-	470	364	42	1 091	159	932	439	5 706	38
-	14	100	-	458	458	0	510	200	309	198	2 710	39
-	-	208	-	295	295	-	815	337	477	4	2 274	40
-	-	8	-	550	259	291	38	38	-	121	1 807	41
8	8 911	-	-	1 594	1 594	-	2 508	1 135	1 373	12	20 581	42
-	1 838	-	-	-	-	-	388	25	363	91	2 676	43
-	1 443	0	-	0	0	-	417	113	304	-	2 743	44
- 0	660	-	-	134	-	127	499	174	325	308	2 285	45
-	6	67	-	193	69	92	254	254	-	136	1 541	46
-	-	-	-	-	-	-	324	25	300	-	523	47
356	195	449	-	622	342	280	344	295	-	2 184	10 737	48
-	1 243	-	-	-	-	-	355	89	265	42	1 963	49
3	8	148	-	327	327	-	155	143	-	698	2 947	50
-	5 244	290	-	326	326	-	1 313	387	926	10	10 006	51
0	2 198	-	-	1 495	1 495	-	1 729	76	1 653	504	9 786	52

förderung, Vermessung, Bauordnung.- \*) Mitglied einer Verwaltungsgemeinschaft.

Tab. 2.20 Personalausgaben der Gemeinden 1)  
- Beträge in

Lfd. Nr.	Gemeinden und Gemeindeverbände	Einwohner am 30.6. des Berichts- jahres	Allgemeine Verwaltung			Öffent- liche Sicher- heit und Ordnung	Schulen	Wissen- schaft, Forschung Kultur- pflege	Soziale	
			insgesamt	darunter:					insgesamt	Allgemeine Sozialver- waltung 2)
				Haupt- verwaltung	Finanz- verwaltung					
53	Schwabmünchen, Stadt	14 747	2 311	568	930	346	65	312	7	-
54	Stadtbergen, Stadt	15 428	3 033	3 033	-	459	345	256	2 341	-
55	Thierhaupten, Markt	4 100	732	251	169	63	85	2	132	-
56	*Untermeitingen	7 445	250	-	-	4	58	37	3 184	-
57	Wehringen	3 041	593	371	108	6	131	16	-	-
58	*Welden, Markt	3 853	221	2	-	14	1	1	377	-
59	Zusmarshausen, Markt	6 594	975	186	249	61	146	9	2 433	-
60	Landkreis Dillingen a.d.Donau	98 745	15 100	4 977	3 022	4 591	2 529	1 983	22 257	1 954
61	Kreisverwaltung	98 745	4 295	2 090	831	2 960	1 245	193	5 267	1 954
62	Kreisangehörige Gemeinden	98 745	10 805	2 887	2 191	1 631	1 285	1 790	16 990	-
	davon mit									
63	3000 und mehr Einwohnern	72 738	8 960	2 693	2 191	1 564	967	1 766	11 671	-
64	1000 b. u. 3000 Einwohnern	24 269	1 698	185	-	64	317	25	4 907	-
65	unter 1000 Einwohnern	1 738	147	9	-	3	-	-	412	-
	Einzelergebnisse d. Gemeinden									
	mit 3000 und mehr Einwohnern									
66	Bissingen, Markt	3 707	953	320	356	14	-	4	1 186	-
67	Buttenwiesen	6 100	1 086	484	146	19	172	65	882	-
68	Dillingen/Donau, Große Kreisstadt	19 771	3 506	910	1 199	1 108	243	1 101	3 910	-
69	*Gundelfingen/Donau, Stadt	7 983	312	-	-	71	112	299	-	-
70	*Höchstädt/Donau, Stadt	6 980	384	45	-	12	-	27	142	-
71	*Holzheim (Landkreis Dillingen)	3 716	203	21	-	5	-	-	794	-
72	Lauingen (Donau), Stadt	11 141	1 792	737	490	303	236	119	2 443	-
73	*Syrgenstein	3 859	229	25	-	13	-	-	997	-
74	*Wertingen, Stadt	9 481	495	151	-	19	205	151	1 317	-
75	Landkreis Günzburg	129 572	24 323	12 410	3 868	7 700	4 112	3 066	30 745	2 340
76	Kreisverwaltung	129 572	8 497	8 277	-	5 033	2 141	692	9 550	2 340
77	Kreisangehörige Gemeinden	129 572	15 826	4 133	3 868	2 667	1 971	2 374	21 195	-
	davon mit									
78	3000 und mehr Einwohnern	105 340	13 993	4 044	3 868	2 570	1 938	2 352	17 229	-
79	1000 b. u. 3000 Einwohnern	21 401	1 537	79	-	85	32	20	3 624	-
80	unter 1000 Einwohnern	2 831	296	11	-	12	0	2	342	-
	Einzelergebnisse d. Gemeinden									
	mit 3000 und mehr Einwohnern									
81	Ursberg	3 440	511	252	71	41	48	2	-	-
82	Bibertal	4 998	774	325	263	37	101	-	-	-
83	Burgau, Stadt	10 374	1 449	445	536	354	130	202	2 182	-
84	Burtenbach, Markt	3 524	665	157	295	12	46	16	910	-
85	Günzburg, Große Kreisstadt	21 520	3 585	786	1 181	1 301	282	1 136	2 578	-
86	*Ichenhausen, Stadt	9 329	330	-	-	118	245	682	2 705	-
87	Jettingen-Scheppach, Markt	7 189	979	461	236	134	166	1	1 740	-
88	Kammeltal	3 372	618	153	152	77	86	0	1 024	-
89	*Kötz	3 294	302	0	-	13	60	0	-	-
90	Krumbach(Schwaben), Stadt	13 703	2 110	729	625	287	356	92	1 892	-
91	Leipheim, Stadt	7 428	1 329	485	325	102	129	150	2 619	-
92	Neuburg a.d.Kammel, Markt	3 157	626	227	185	23	65	-	2	-
93	*Offingen, Markt	4 340	208	3	-	15	52	-	15	-
94	*Thannhausen, Stadt	6 422	281	10	-	36	109	35	24	-
95	*Ziemetshausen, Markt	3 250	224	11	-	20	63	36	1 539	-
96	Landkreis Neu-Ulm	178 968	34 915	18 645	6 223	15 152	14 071	7 075	31 696	2 075
97	Kreisverwaltung	178 968	11 626	11 443	-	5 351	1 188	1 400	6 542	2 075
98	Kreisangehörige Gemeinden	178 968	23 289	7 202	6 223	9 802	12 883	5 676	25 154	-
	davon mit									
99	3000 und mehr Einwohnern	169 594	21 940	6 544	6 223	9 767	12 812	5 674	22 784	-
100	1000 b. u. 3000 Einwohnern	7 440	1 206	654	-	30	57	1	1 729	-
101	unter 1000 Einwohnern	1 934	143	4	-	4	14	-	641	-
	Einzelergebnisse d. Gemeinden									
	mit 3000 und mehr Einwohnern									
102	*Altenstadt, Markt	5 307	287	24	-	27	244	10	910	-
103	Bellenberg	4 632	888	473	126	10	221	26	1 681	-
104	*Buch, Markt	4 169	280	0	-	9	-	1	1 719	-
105	Illertissen, Stadt	18 086	2 296	856	845	835	687	51	3 773	-
106	Nersingen	9 527	1 628	916	305	20	596	78	39	-
107	Neu-Ulm, Große Kreisstadt	60 284	8 534	2 044	2 796	6 817	1 794	4 097	8 563	-

1) Ohne Verwaltungsgemeinschaften.- 2) Ohne Jugendhilfeverwaltung, Lastenausgleichsverwaltung und Versicherungsamt.- 3) Einschl. städtebauliche Planung, Städtebau-

und Gemeindeverbände nach Aufgabenbereichen  
1 000 EUR -

Sicherung		Gesundheit, Sport, Erholung		Bau- und Wohnungswesen, Verkehr			Öffentliche Einrichtungen, Wirtschaftsförderung			Wirtsch. Unternehmen Allgem. Grund- und Sondervermögen	Aufgabenbereiche insgesamt	Lfd. Nr.
darunter:		insgesamt	darunter: Krankenhäuser	insgesamt	darunter:		insgesamt	darunter:				
Soziale Einrichtungen	Einrichtungen der Jugendhilfe				Bauverwaltung 3)	Straßen, Wege, Brücken		Öffentl. Einrichtungen	Hilfsbetriebe d. Verwalt.			
-	7	344	1	1 094	1 094	-	1 667	396	1 271	632	6 778	53
-	2 341	588	-	810	810	-	246	246	-	176	8 253	54
1	131	-	-	135	135	-	579	149	429	76	1 803	55
-	3 184	-	-	-	-	-	694	91	604	-	4 228	56
-	-	1	-	363	-	363	195	195	-	-	1 306	57
1	375	106	-	59	-	59	105	31	75	58	941	58
-	2 433	-	-	977	471	506	172	172	-	215	4 988	59
- 0	16 990	1 671	1	6 336	4 776	1 481	9 673	1 422	7 990	534	64 674	60
-	-	1 043	1	2 999	1 733	1 266	373	116	-	-	18 374	61
- 0	16 990	628	-	3 337	3 043	215	9 299	1 306	7 990	534	46 299	62
- 0	11 671	592	-	3 118	3 037	6	8 271	1 195	7 075	475	37 384	63
-	4 907	36	-	216	6	209	979	99	878	60	8 301	64
-	412	-	-	2	-	1	49	12	37	-	614	65
-	1 186	-	-	48	48	-	279	6	274	11	2 495	66
-	882	58	-	443	438	5	781	28	753	52	3 558	67
- 0	3 910	41	-	1 548	1 548	-	2 015	235	1 779	148	13 620	68
-	-	105	-	-	-	-	1 376	422	953	78	2 351	69
-	142	68	-	173	100	-	883	18	866	10	1 701	70
-	794	-	-	1	0	0	337	2	335	3	1 342	71
-	2 443	72	-	577	577	-	976	-	976	-	6 518	72
-	997	12	-	160	160	-	9	9	-	11	1 430	73
-	1 317	238	-	168	166	-	1 615	476	1 139	162	4 369	74
66	21 141	2 272	-	7 752	5 134	2 153	9 878	2 776	6 892	1 685	91 532	75
10	1	257	-	2 298	1 250	802	0	-	-	-	28 469	76
55	21 139	2 015	-	5 454	3 884	1 351	9 878	2 776	6 892	1 685	63 062	77
55	17 174	2 008	-	5 134	3 881	1 064	8 876	2 609	6 073	1 589	55 690	78
-	3 624	4	-	285	2	255	971	150	810	48	6 607	79
-	342	2	-	35	1	32	30	16	9	47	766	80
-	-	107	-	27	-	14	23	14	5	15	774	81
-	-	4	-	311	81	230	173	173	-	168	1 569	82
-	2 182	648	-	670	484	62	530	441	63	238	6 402	83
-	910	27	-	-	-	-	245	-	245	2	1 923	84
2	2 575	169	-	1 884	1 884	-	2 555	709	1 724	271	13 761	85
-	2 705	51	-	18	1	-	763	3	750	13	4 924	86
-	1 740	248	-	374	301	60	346	244	98	235	4 225	87
-	1 024	-	-	54	54	-	184	26	158	131	2 175	88
-	-	35	-	223	-	223	33	33	-	-	666	89
29	1 863	201	-	517	517	-	2 047	371	1 677	207	7 709	90
-	2 619	438	-	706	548	138	685	515	145	293	6 452	91
-	2	17	-	-	-	-	268	9	260	4	1 004	92
-	15	28	-	-	-	-	358	0	358	-	677	93
24	-	37	-	12	12	-	592	-	592	4	1 129	94
-	1 539	-	-	337	-	337	73	73	-	8	2 301	95
599	24 558	5 883	-	14 995	8 983	3 719	15 767	7 227	8 195	1 072	140 629	96
-	3	273	-	2 154	408	595	234	-	-	-	28 768	97
599	24 555	5 611	-	12 842	8 575	3 124	15 533	7 227	8 195	1 072	111 861	98
537	22 247	5 611	-	12 607	8 575	2 891	14 881	7 061	7 717	1 016	107 092	99
62	1 667	-	-	191	0	190	496	146	341	50	3 760	100
-	641	-	-	44	1	43	156	20	137	7	1 009	101
-	910	-	-	35	1	32	441	30	411	101	2 056	102
-	1 681	136	-	248	135	99	99	91	-	126	3 434	103
-	1 719	17	-	386	-	385	95	95	-	16	2 522	104
79	3 694	158	-	733	733	-	2 089	41	2 047	-	10 623	105
-	39	-	-	536	536	-	721	443	278	127	3 746	106
335	8 228	3 691	-	6 995	4 118	1 751	6 045	4 565	1 390	-	46 536	107

förderung, Vermessung, Bauordnung.- \*) Mitglied einer Verwaltungsgemeinschaft.

Tab. 2.20 Personalausgaben der Gemeinden 1)  
- Beträge in

Lfd. Nr.	Gemeinden und Gemeindeverbände	Einwohner am 30.6. des Berichts- jahres	Allgemeine Verwaltung			Öffent- liche Sicher- heit und Ordnung	Schulen	Wissen- schaft, Forschung Kultur- pflege	Soziale	
			insgesamt	darunter:					insgesamt	Allgemeine Sozialver- waltung 2)
				Haupt- verwaltung	Finanz- verwaltung					
108	Elchingen	9 637	1 020	242	387	332	292	38	19	-
109	*Pfaffenhofen/Roth, Markt	7 379	256	5	-	27	61	37	-	-
110	Senden, Stadt	22 820	2 982	791	751	788	2 885	856	1 951	-
111	Vöhringen, Stadt	13 870	1 929	694	477	446	654	53	2 756	-
112	Weißenhorn, Stadt	13 883	1 839	501	535	456	5 379	429	1 372	-
113	Landkreis Lindau (Bodensee)	83 488	17 862	5 796	4 028	5 684	4 329	3 446	15 534	2 554
114	Kreisverwaltung	83 488	3 897	1 264	688	2 102	1 240	216	5 077	2 554
115	Kreisangehörige Gemeinden	83 488	13 965	4 531	3 340	3 583	3 089	3 230	10 457	-
	davon mit									
116	3000 und mehr Einwohnern	62 107	11 444	3 744	3 189	3 391	2 420	3 197	6 453	-
117	1000 b. u. 3000 Einwohnern	21 381	2 520	788	151	191	669	33	4 003	-
	Einzelergebnisse d. Gemeinden									
	mit 3000 und mehr Einwohnern									
118	Bodolz	3 050	527	90	214	59	88	12	483	-
119	Heimenkirch, Markt	3 571	906	384	257	151	85	2	738	-
120	Lindau(Bodensee), Große Kreisstadt	25 865	5 648	1 791	1 600	2 278	1 447	2 301	1 161	-
121	Lindenberg/Allgäu, Stadt	11 759	1 497	312	506	614	209	825	0	-
122	Scheidegg, Markt	4 366	762	305	216	131	99	31	-	-
123	*Sigmarszell	3 000	261	42	-	12	-	-	928	-
124	Wasserburg (Bodensee)	3 968	487	112	89	136	87	10	1 205	-
125	Weiler-Simmerberg, Markt	6 528	1 356	708	308	12	405	16	1 938	-
126	Landkreis Ostallgäu	145 226	27 104	14 604	3 881	6 101	4 564	2 531	35 809	1 554
127	Kreisverwaltung	145 226	8 724	8 536	-	3 848	1 133	621	6 413	1 554
128	Kreisangehörige Gemeinden	145 226	18 380	6 068	3 881	2 254	3 431	1 910	29 395	-
	davon mit									
129	3000 und mehr Einwohnern	89 275	12 856	4 742	3 623	2 098	2 469	1 844	17 283	-
130	1000 b. u. 3000 Einwohnern	52 436	5 183	1 255	258	148	962	66	11 594	-
131	unter 1000 Einwohnern	3 515	341	71	-	8	-	-	519	-
	Einzelergebnisse d. Gemeinden									
	mit 3000 und mehr Einwohnern									
132	*Biessenhofen	4 222	247	52	-	11	161	4	1 521	-
133	*Buchloe, Stadt	13 888	396	58	12	151	598	95	3 550	-
134	Füssen, Stadt	16 065	3 177	738	1 252	1 041	592	765	374	-
135	Germaringen	4 028	793	308	229	60	74	12	10	-
136	Marktoberdorf, Stadt	18 867	3 255	1 771	887	380	404	764	8 247	-
137	Mauerstetten	3 234	622	276	118	8	167	0	8	-
138	Nesselwang, Markt	3 884	739	294	197	11	116	9	34	-
139	*Obergünzburg, Markt	6 466	445	137	-	109	-	1	2 045	-
140	Pfronten	8 497	1 184	473	311	155	188	138	191	-
141	Schwangau	3 467	975	209	422	156	88	17	887	-
142	*Seeg	3 035	221	6	-	6	-	-	3	-
143	Halblech	3 622	802	419	195	9	81	39	412	-
144	Landkreis Unterallgäu	149 232	21 870	7 918	2 348	5 792	2 977	2 533	36 886	1 262
145	Kreisverwaltung	149 232	6 717	2 208	675	4 035	1 576	266	4 720	1 262
146	Kreisangehörige Gemeinden	149 232	15 153	5 710	1 673	1 757	1 401	2 268	32 167	-
	davon mit									
147	3000 und mehr Einwohnern	83 754	9 277	4 697	1 495	1 524	910	2 172	17 361	-
148	1000 b. u. 3000 Einwohnern	61 801	5 592	977	178	217	491	94	14 454	-
149	unter 1000 Einwohnern	3 677	284	36	-	16	-	2	352	-
	Einzelergebnisse d. Gemeinden									
	mit 3000 und mehr Einwohnern									
150	*Babenhausen, Markt	5 726	264	29	-	42	-	30	2 195	-
151	Bad Wörishofen, Stadt	16 852	2 422	2 422	-	585	173	475	2 850	-
152	Buxheim (Landkreis Unterallgäu)	3 277	651	308	130	58	203	35	1 004	-
153	*Erkheim, Markt	3 252	236	35	-	23	-	3	1 055	-
154	Ettringen	3 506	627	148	302	14	-	3	1 151	-
155	*Bad Grönenbach, Markt	5 792	242	17	-	19	-	2	35	-
156	*Legau, Markt	3 382	225	-	-	7	-	-	1 239	-
157	Markt Rettenbach, Markt	3 909	403	57	146	68	91	16	12	-
158	*Memmingerberg	3 262	221	36	-	12	13	3	1 295	-
159	Mindelheim, Stadt	15 528	2 869	1 511	670	575	184	1 275	2 779	-
160	*Ottobeuren, Markt	8 733	291	3	-	84	-	22	9	-
161	*Türkheim, Markt	7 400	254	-	21	29	168	234	2 904	-
162	Tussenhausen, Markt	3 135	572	132	226	8	79	76	833	-

1) Ohne Verwaltungsgemeinschaften.- 2) Ohne Jugendhilfeverwaltung, Lastenausgleichsverwaltung und Versicherungsamt.- 3) Einschl. städtebauliche Planung, Städtebau-



und Gemeindeverbände nach Aufgabenbereichen  
1 000 EUR -

Sicherung		Gesundheit, Sport, Erholung		Bau- und Wohnungswesen, Verkehr			Öffentliche Einrichtungen, Wirtschaftsförderung			Wirtsch. Unternehmen Allgem. Grund- und Sondervermögen	Aufgabenbereiche insgesamt	Lfd. Nr.
darunter:		insgesamt	darunter: Krankenhäuser	insgesamt	darunter:		insgesamt	darunter:				
Soziale Einrichtungen	Einrichtungen der Jugendhilfe				Bauverwaltung 3)	Straßen, Wege, Brücken		Öffentl. Einrichtungen	Hilfsbetriebe d. Verwalt.			
-	19	341	-	1 024	401	623	448	448	-	126	3 641	108
-	-	-	-	-	-	-	458	28	430	-	840	109
84	1 867	941	-	1 011	1 011	-	1 374	440	929	-	12 787	110
40	2 716	80	-	926	926	-	1 444	607	837	264	8 552	111
-	1 372	246	-	713	713	-	1 668	274	1 394	256	12 357	112
21	10 435	1 424	-	7 810	4 647	2 635	5 760	919	2 431	555	62 403	113
-	-	358	-	1 631	1 358	273	652	-	108	-	15 172	114
21	10 435	1 066	-	6 179	3 289	2 362	5 108	919	2 323	555	47 231	115
3	6 451	866	-	5 312	3 233	1 678	3 838	465	1 787	270	37 192	116
19	3 985	200	-	867	56	684	1 269	454	536	285	10 039	117
-	483	-	-	169	59	110	-	-	-	9	1 347	118
-	738	21	-	470	-	470	9	9	-	11	2 392	119
3	1 158	297	-	2 592	2 226	-	658	322	10	231	16 613	120
-	0	89	-	512	477	-	1 532	100	1 136	18	5 297	121
-	-	44	-	195	195	-	1 049	10	456	-	2 310	122
-	928	-	-	-	-	-	208	23	185	-	1 408	123
-	1 205	392	-	527	276	251	253	-	-	-	3 096	124
-	1 938	25	-	846	-	846	129	1	-	1	4 729	125
409	29 048	3 374	48	11 539	4 738	5 866	14 000	3 442	6 992	1 267	106 289	126
60	1	453	48	4 677	1 610	2 486	1 899	1 061	-	-	27 769	127
349	29 047	2 920	-	6 861	3 128	3 380	12 101	2 381	6 992	1 267	78 520	128
187	17 096	2 785	-	4 564	3 127	1 132	9 338	1 410	5 517	738	53 973	129
162	11 432	134	-	2 101	1	2 052	2 664	872	1 475	460	23 313	130
-	519	1	-	196	-	196	100	99	-	69	1 234	131
40	1 481	85	-	74	0	49	194	191	-	86	2 384	132
13	3 537	126	-	186	186	-	2 301	563	1 738	411	7 812	133
-	374	943	-	947	880	2	2 129	60	2 071	- 344	9 623	134
6	4	-	-	68	1	45	89	29	0	3	1 108	135
-	8 247	488	-	1 221	1 221	-	818	42	643	-	15 579	136
-	8	64	-	86	1	85	89	59	20	14	1 056	137
-	34	19	-	297	144	146	370	55	50	91	1 685	138
96	1 949	83	-	246	153	73	369	60	236	96	3 394	139
28	163	927	-	902	423	313	1 214	179	100	257	5 156	140
-	887	-	-	133	119	14	1 105	17	658	29	3 390	141
3	-	27	-	238	-	238	464	129	-	1	960	142
-	412	24	-	167	-	167	197	28	-	94	1 825	143
365	31 801	3 202	181	7 946	3 616	3 958	11 402	4 008	5 828	4 299	96 908	144
-	-	974	181	3 980	1 919	2 060	1 420	887	-	-	23 687	145
365	31 801	2 228	-	3 967	1 696	1 898	9 983	3 121	5 828	4 299	73 221	146
269	17 092	1 656	-	2 809	1 685	799	6 137	2 188	2 965	3 798	45 644	147
96	14 358	568	-	1 152	10	1 099	3 661	860	2 752	484	26 713	148
-	352	4	-	6	1	-	184	73	111	17	864	149
7	2 189	166	-	86	86	-	544	243	301	2	3 329	150
142	2 708	360	-	588	588	-	264	264	-	2 970	10 687	151
4	1 000	44	-	53	-	42	160	63	97	66	2 274	152
8	1 047	-	-	-	-	-	374	31	344	22	1 713	153
-	1 151	36	-	3	-	3	345	145	199	38	2 215	154
6	29	3	-	3	3	-	862	1	602	5	1 170	155
30	1 209	45	-	-	-	-	273	33	240	13	1 802	156
-	12	-	-	59	-	53	154	124	24	24	828	157
-	1 295	26	-	253	-	253	29	29	-	6	1 856	158
35	2 744	801	-	1 228	828	124	1 398	892	359	294	11 402	159
1	8	58	-	234	-	232	755	128	54	60	1 513	160
19	2 885	102	-	195	181	15	861	116	745	198	4 946	161
17	816	14	-	107	-	78	119	119	-	99	1 908	162

förderung, Vermessung, Bauordnung.- \*) Mitglied einer Verwaltungsgemeinschaft.

Tab. 2.20 Personalausgaben der Gemeinden 1)  
- Beträge in

Lfd. Nr.	Gemeinden und Gemeindeverbände	Einwohner am 30.6. des Berichts- jahres	Allgemeine Verwaltung			Öffent- liche Sicher- heit und Ordnung	Schulen	Wissen- schaft, Forschung Kultur- pflege	Soziale	
			insgesamt	darunter:					insgesamt	Allgemeine Sozialver- waltung 2)
				Haupt- verwaltung	Finanz- verwaltung					
163	Landkreis Donau-Ries	136 902	30 666	12 327	4 721	7 216	3 468	4 073	29 710	4 682
164	Kreisverwaltung	136 902	7 679	1 989	1 155	4 093	1 431	433	7 069	4 682
165	Kreisangehörige Gemeinden davon mit	136 902	22 987	10 338	3 566	3 122	2 037	3 641	22 642	-
166	3000 und mehr Einwohnern	92 920	17 335	9 120	2 878	2 961	1 578	3 604	13 314	-
167	1000 b. u. 3000 Einwohnern	38 147	5 129	1 171	688	148	459	35	8 099	-
168	unter 1000 Einwohnern	5 835	523	47	-	13	-	2	1 229	-
	Einzelergebnisse d. Gemeinden mit 3000 und mehr Einwohnern									
169	Asbach-Bäumenheim	4 811	1 191	315	296	101	-	64	643	-
170	Donauwörth, Große Kreisstadt	19 941	5 527	5 527	-	1 207	203	1 583	1 119	-
171	Harburg (Schwabens), Stadt	5 597	1 093	349	239	226	240	49	1 027	-
172	Kaisheim, Markt	4 010	860	227	221	120	242	11	1 096	-
173	Mertingen	4 074	1 193	632	210	12	163	50	2 056	-
174	*Monheim, Stadt	5 447	322	43	-	82	-	-	1 420	-
175	Nördlingen, Große Kreisstadt	20 902	3 685	671	1 346	978	430	1 285	1 500	-
176	*Oettingen i.Bay., Stadt	5 380	415	120	-	22	-	169	1	-
177	Rain, Stadt	9 399	1 680	913	437	126	-	301	2 093	-
178	Tapfheim	4 038	722	267	128	66	256	53	1 377	-
179	*Wallerstein, Markt	3 516	318	32	-	7	45	-	981	-
180	*Wemding, Stadt	5 805	329	23	1	13	-	40	-	-
181	Landkreis Oberallgäu	158 555	31 037	11 313	7 103	9 587	7 058	2 716	33 704	2 055
182	Kreisverwaltung	158 555	4 930	1 822	879	4 990	1 016	896	9 510	2 055
183	Kreisangehörige Gemeinden davon mit	158 555	26 107	9 491	6 225	4 596	6 042	1 820	24 194	-
184	3000 und mehr Einwohnern	144 087	23 544	8 588	5 908	4 403	5 833	1 733	22 550	-
185	1000 b. u. 3000 Einwohnern	14 094	2 411	852	317	190	209	87	1 645	-
186	unter 1000 Einwohnern	374	152	51	-	3	-	-	-	-
	Einzelergebnisse d. Gemeinden mit 3000 und mehr Einwohnern									
187	Altusried, Markt	10 385	1 031	266	380	338	977	28	2 284	-
188	Blaichach	5 795	843	284	229	321	2	24	946	-
189	Buchenberg, Markt	4 241	840	-	-	10	219	8	-	-
190	Burgberg i.Allgäu	3 253	701	357	138	108	226	-	-	-
191	Dietmannsried, Markt	8 404	1 028	492	250	10	-	21	1 493	-
192	Durach	7 391	963	369	341	201	174	-	630	-
193	*Fischen i.Allgäu	3 279	290	69	-	11	-	5	9	-
194	Haldenwang (Landkreis Oberallgäu)	3 888	862	557	123	9	217	10	1 511	-
195	Bad Hindelang, Markt	5 281	1 231	659	350	133	74	127	1 185	-
196	Immenstadt/Allgäu, Stadt	14 496	2 166	610	745	753	787	146	1 864	-
197	Lauben (Landkreis Oberallgäu)	3 531	812	251	218	57	222	8	2	-
198	Oy-Mittelberg	4 628	666	193	187	130	157	-	1 226	-
199	Oberstaufen, Markt	7 854	1 771	483	516	375	-	79	628	-
200	Oberstdorf, Markt	9 770	2 005	826	715	630	214	522	1 017	-
201	Rettenberg	4 578	608	73	218	73	204	8	1 258	-
202	Sonthofen, Stadt	21 827	4 173	1 827	708	974	1 170	726	2 281	-
203	Sulzberg, Markt	5 120	841	253	180	120	285	3	972	-
204	Waltenhofen	9 856	1 455	521	362	130	377	5	2 424	-
205	*Weitnau, Markt	5 395	273	-	-	14	344	6	1 170	-
206	Wiggensbach, Markt	5 115	985	500	248	6	184	7	1 650	-
Landessummen										
1	Bezirksverwaltung	13 331 119	75 928	31 766	6 812	100	71 898	19 283	143 303	142 503
2	Kreisfreie Städte	3 938 687	1 354 941	543 927	107 473	635 391	910 329	289 695	1 144 581	197 993
3	Landkreise und ihre Gemeinden	9 392 432	2 031 592	1 009 663	357 329	497 120	346 640	237 982	1 685 676	132 466
4	Kreisverwaltungen	9 392 432	526 827	330 790	48 658	277 696	122 304	54 334	492 465	132 466
5	Kreisangehörige Gemeinden	9 392 432	1 504 765	678 873	308 671	219 424	224 337	183 649	1 193 211	-
6	Gemeinden/Gv insgesamt	13 331 119	3 462 460	1 585 356	471 614	1 132 611	1 328 867	546 961	2 973 561	472 962

1) Ohne Verwaltungsgemeinschaften.- 2) Ohne Jugendhilfeverwaltung, Lastenausgleichsverwaltung und Versicherungsamt.- 3) Einschl. städtebauliche Planung, Städtebau-

und Gemeindeverbände nach Aufgabenbereichen  
1 000 EUR -

Sicherung		Gesundheit, Sport, Erholung		Bau- und Wohnungswesen, Verkehr			Öffentliche Einrichtungen, Wirtschaftsförderung			Wirtsch. Unternehmen Allgem. Grund- und Sondervermögen	Aufgabenbereiche insgesamt	Lfd. Nr.
darunter:		insgesamt	darunter: Krankenhäuser	insgesamt	darunter:		insgesamt	darunter:				
Soziale Einrichtungen	Einrichtungen der Jugendhilfe				Bauverwaltung 3)	Straßen, Wege, Brücken		Öffentl. Einrichtungen	Hilfsbetriebe d. Verwalt.			
198	22 572	4 023	-	11 361	7 097	4 112	15 408	2 743	8 870	1 297	107 223	163
128	-	1 305	-	4 639	2 024	2 615	1 687	-	-	-	28 336	164
70	22 572	2 718	-	6 723	5 073	1 497	13 721	2 743	8 870	1 297	78 888	165
38	13 275	2 490	-	5 290	5 017	125	11 452	2 112	7 239	1 124	59 147	166
32	8 068	215	-	1 313	54	1 257	1 903	580	1 320	114	17 415	167
-	1 229	13	-	120	3	115	367	51	311	58	2 325	168
6	637	321	-	296	271	23	256	158	96	155	3 028	169
31	1 087	946	-	1 789	1 666	1	1 351	560	-	-	13 723	170
-	1 027	87	-	212	210	1	724	145	578	20	3 677	171
-	1 096	0	-	127	123	4	465	156	309	28	2 949	172
-	2 056	8	-	-	-	-	779	4	775	-	4 260	173
-	1 420	257	-	312	312	0	1 045	400	643	199	3 636	174
-	1 500	642	-	1 370	1 367	-	2 571	46	2 225	169	12 632	175
-	1	63	-	273	269	3	959	147	571	159	2 062	176
-	2 093	4	-	421	421	-	1 964	303	1 198	265	6 854	177
1	1 376	10	-	265	188	59	193	152	20	5	2 947	178
-	981	64	-	33	-	33	252	27	162	-	1 701	179
-	-	88	-	191	191	-	892	15	662	125	1 677	180
136	24 058	3 255	-	13 940	8 696	4 473	14 272	1 228	10 262	3 340	118 909	181
-	-	1 211	-	4 074	1 968	1 907	654	-	-	-	27 281	182
136	24 058	2 044	-	9 866	6 728	2 566	13 618	1 228	10 262	3 340	91 628	183
136	22 414	1 500	-	9 634	6 728	2 484	12 615	1 114	9 623	2 954	84 767	184
-	1 645	462	-	219	-	75	956	76	634	249	6 427	185
-	-	82	-	13	-	7	47	37	5	136	433	186
1	2 282	238	-	948	458	385	112	13	-	145	6 101	187
-	946	-	-	296	296	-	977	-	810	134	3 543	188
-	-	3	-	-	-	-	494	3	436	-	1 574	189
-	-	21	-	257	-	257	108	-	-	1	1 422	190
-	1 493	59	-	936	301	635	17	17	-	31	3 594	191
-	630	1	-	375	375	-	558	81	476	169	3 071	192
-	9	306	-	170	-	48	337	34	24	52	1 178	193
-	1 511	89	-	-	-	-	248	0	248	-	2 946	194
-	1 185	-	-	307	307	-	1 109	108	1 002	1 051	5 217	195
85	1 780	42	-	1 174	1 174	-	2 411	101	2 050	347	9 690	196
-	2	30	-	331	126	200	11	9	2	99	1 572	197
-	1 226	14	-	349	151	92	353	79	1	100	2 996	198
-	628	3	-	562	562	- 0	1 103	321	782	223	4 743	199
-	1 017	-	-	720	720	-	-	-	-	26	5 134	200
-	1 258	121	-	471	151	320	214	3	-	72	3 030	201
-	2 281	334	-	1 401	1 401	-	2 929	233	2 435	-	13 989	202
0	972	7	-	749	241	508	66	6	-	1	3 045	203
50	2 374	161	-	463	463	-	1 058	15	973	197	6 271	204
-	1 170	18	-	-	-	-	401	9	384	142	2 369	205
-	1 650	51	-	124	-	40	109	82	-	165	3 282	206
-	800	15 709	14 231	5 243	5 243	-	5 236	-	-	1 000	337 701	1
45 213	638 159	239 193	7 110	564 361	341 066	93 801	186 865	100 425	43 787	32 074	5 357 430	2
20 525	1 187 803	221 148	5 953	805 909	436 245	340 070	853 676	239 287	517 679	163 842	6 843 587	3
4 764	10 352	66 419	1 638	265 150	132 317	119 755	99 900	51 957	4 336	3 967	1 909 061	4
15 760	1 177 451	154 730	4 315	540 759	303 928	220 316	753 776	187 330	513 343	159 875	4 934 526	5
65 738	1 826 761	476 051	27 295	1 375 513	782 554	433 871	1 045 777	339 713	561 466	196 916	12 538 718	6

förderung, Vermessung, Bauordnung.- \*) Mitglied einer Verwaltungsgemeinschaft.

Tab. 2.21 Personalausgaben der Gemeinden 1)  
- Beträge in

Lfd. Nr.	Gemeinden und Gemeindeverbände	Einwohner am 30.6. des Berichts- jahres	Allgemeine Verwaltung			Öffent- liche Sicher- heit und Ordnung	Schulen	Wissen- schaft, Forschung Kultur- pflege	Soziale	
			insgesamt	darunter:					insgesamt	Allgemeine Sozialver- waltung 2)
				Haupt- verwaltung	Finanz- verwaltung					
Reg.Bez. Oberbayern										
1	Bezirksverwaltung	4 788 497	4,18	1,91	0,40	0,02	2,85	0,97	10,13	10,13
2	Kreisfreie Städte	1 712 493	402,24	51,91	30,76	173,53	289,52	65,25	363,52	71,06
3	Ingolstadt	139 553	231,33	109,78	40,97	166,73	84,48	165,85	282,65	33,97
4	München	1 508 933	425,84	39,64	31,12	175,44	316,12	56,64	379,20	76,31
5	Rosenheim	64 007	218,59	215,24	-	143,21	109,70	48,90	170,25	28,10
6	Landkreise und ihre Gemeinden	3 076 004	237,39	125,94	41,33	63,95	35,98	26,31	200,43	15,59
7	Kreisverwaltungen	3 076 004	60,67	37,92	5,33	34,51	12,79	4,19	57,14	15,59
8	Kreisangehörige Gemeinden	3 076 004	176,72	88,02	36,00	29,44	23,18	22,12	143,29	-
9	Reg.Bez. Oberbayern zusammen	4 788 497	300,52	101,38	37,95	103,16	129,50	41,20	268,88	45,56
10	Landkreis Altötting	113 601	179,62	52,31	43,42	57,59	55,92	25,75	87,31	21,82
11	Kreisverwaltung	113 601	54,39	9,86	9,96	30,90	20,23	2,62	70,61	21,82
12	Kreisangehörige Gemeinden	113 601	125,23	42,45	33,47	26,69	35,69	23,13	16,71	-
	davon mit									
13	3000 und mehr Einwohnern	86 248	137,75	49,04	40,55	31,96	41,93	30,31	10,90	-
14	1000 b. u. 3000 Einwohnern	27 353	85,74	21,66	11,12	10,06	16,03	0,49	35,02	-
	Einzelergebnisse d. Gemeinden									
	mit 3000 und mehr Einwohnern									
15	Altötting, Stadt	13 177	151,16	44,53	37,56	19,53	30,72	17,14	5,42	-
16	Burghausen, Stadt	19 293	152,14	72,75	42,89	67,14	52,12	91,13	22,44	-
17	Burgkirchen a.d.Alz	10 906	139,49	34,29	44,86	26,76	14,29	26,42	28,09	-
18	*Emmerting	4 126	49,87	0,02	-	4,12	27,86	2,18	4,25	-
19	Garching a.d.Alz	8 768	143,53	53,91	46,24	19,49	36,68	5,27	0,27	-
20	Neuötting, Stadt	8 893	139,31	56,80	46,48	28,21	82,75	19,72	7,26	-
21	Töging a.Inn, Stadt	9 453	137,15	44,65	48,75	37,62	42,88	6,77	0,00	-
22	Tüßling, Markt	3 372	157,02	77,49	32,69	1,77	33,45	0,06	-	-
23	*Unterneukirchen	3 407	34,57	0,39	-	0,46	47,60	2,47	-	-
24	Winhöring	4 853	161,90	41,83	61,01	22,65	40,69	8,09	9,28	-
25	Landkreis Berchtesgadener Land	107 327	252,85	145,40	46,24	65,04	54,42	26,04	242,79	9,00
26	Kreisverwaltung	107 327	69,17	67,76	-	33,26	19,96	3,39	54,69	9,00
27	Kreisangehörige Gemeinden	107 327	183,68	77,64	46,24	31,79	34,46	22,64	188,11	-
	davon mit									
28	3000 und mehr Einwohnern	102 463	175,96	74,38	43,56	33,02	35,67	23,66	190,35	-
29	1000 b. u. 3000 Einwohnern	4 864	346,41	146,25	102,76	5,90	8,92	1,14	140,77	-
	Einzelergebnisse d. Gemeinden									
	mit 3000 und mehr Einwohnern									
30	Ainring	9 925	127,24	36,51	38,48	25,33	32,78	4,07	134,39	-
31	Anger	4 506	130,08	49,06	36,93	15,99	21,12	0,94	96,40	-
32	Bad Reichenhall, Große Kreisstadt	18 844	212,68	62,08	57,03	58,65	40,60	85,63	191,42	-
33	Bayerisch Gmain	3 112	228,82	228,82	-	3,55	39,45	2,64	115,72	-
34	Berchtesgaden, Markt	7 627	210,22	64,48	74,66	52,44	14,97	20,78	331,24	-
35	Bischofswiesen	7 215	178,15	44,90	81,77	19,47	77,65	1,87	143,46	-
36	Freilassing, Stadt	17 697	163,99	39,82	44,99	37,03	43,02	27,61	209,02	-
37	Laufen, Stadt	7 393	199,74	136,50	21,41	6,98	15,16	3,95	168,74	-
38	Piding	5 496	146,11	63,49	37,95	5,93	-	1,42	146,37	-
39	Saaldorf-Surheim	5 575	192,59	117,44	29,51	4,86	65,19	1,79	366,19	-
40	Schönau a.Königssee	5 721	230,48	109,31	61,78	23,38	12,04	7,59	298,62	-
41	Teisendorf, Markt	9 352	106,67	106,67	-	53,73	39,19	0,76	75,57	-
42	Landkreis Bad Tölz-Wolfratshausen	129 728	204,04	91,40	43,83	60,52	21,46	23,55	193,64	28,81
43	Kreisverwaltung	129 728	49,30	21,14	5,48	32,93	8,02	0,25	62,54	28,81
44	Kreisangehörige Gemeinden	129 728	154,74	70,26	38,35	27,59	13,44	23,31	131,10	-
	davon mit									
45	3000 und mehr Einwohnern	119 962	161,27	74,83	41,47	29,58	14,22	25,13	111,00	-
46	1000 b. u. 3000 Einwohnern	8 948	57,95	-	-	3,03	0,83	1,00	391,61	-
47	unter 1000 Einwohnern	818	254,92	168,06	-	4,84	37,16	-	228,75	-
	Einzelergebnisse d. Gemeinden									
	mit 3000 und mehr Einwohnern									
48	Bad Heilbrunn	4 033	188,40	93,61	38,38	20,48	37,19	0,71	-	-

1) Ohne Verwaltungsgemeinschaften.- 2) Ohne Jugendhilfeverwaltung, Lastenausgleichsverwaltung und Versicherungsamt.- 3) Einschl. städtebauliche Planung, Städtebau-

und Gemeindeverbände nach Aufgabenbereichen  
EUR je Einwohner -

Sicherung		Gesundheit, Sport, Erholung		Bau- und Wohnungswesen, Verkehr			Öffentliche Einrichtungen, Wirtschaftsförderung			Wirtsch. Unternehmen Allgem. Grund- und Sondervermögen	Aufgabenbereiche insgesamt	Lfd. Nr.
darunter:		insgesamt	darunter: Krankenhäuser	insgesamt	darunter:		insgesamt	darunter:				
Soziale Einrichtungen	Einrichtungen der Jugendhilfe				Bauverwaltung 3)	Straßen, Wege, Brücken		Öffentl. Einrichtungen	Hilfsbetriebe d. Verwalt.			
-	-	1,36	1,36	0,30	0,30	-	0,17	-	-	0,00	19,97	1
21,01	226,26	68,82	0,03	178,48	100,28	22,21	24,17	14,73	0,60	6,31	1 571,85	2
6,21	141,80	97,42	0,41	171,24	142,44	26,66	19,65	9,64	7,39	9,72	1 229,08	3
23,07	240,76	68,35	-	181,74	96,65	22,74	25,04	15,57	-	6,26	1 634,63	4
4,67	68,68	17,60	-	117,40	93,96	-	13,34	6,04	-	0,02	839,03	5
2,73	143,04	22,75	1,43	86,70	55,90	27,55	80,49	23,83	48,98	16,31	770,31	6
0,57	1,91	7,14	0,06	24,75	15,13	8,22	9,03	5,96	0,41	0,61	210,83	7
2,16	141,12	15,61	1,37	61,95	40,78	19,32	71,46	17,87	48,57	15,70	559,48	8
9,27	172,80	40,58	2,28	119,82	72,07	25,64	60,52	20,58	31,68	12,73	1 076,93	9
2,42	15,04	39,89	-	101,10	53,40	43,95	74,98	25,72	42,80	13,90	636,06	10
0,68	0,07	22,09	-	34,88	18,93	15,95	7,11	4,06	-	0,29	243,11	11
1,74	14,97	17,81	-	66,22	34,47	28,01	67,87	21,66	42,80	13,60	392,95	12
1,97	8,93	22,79	-	72,98	43,77	24,28	84,79	26,98	53,72	13,35	446,77	13
1,00	34,02	2,10	-	44,90	5,13	39,77	14,51	4,89	8,37	14,42	223,26	14
-	5,42	13,67	-	72,63	71,28	1,36	139,04	47,75	72,19	20,62	469,94	15
8,80	13,64	29,27	-	109,44	65,40	31,42	65,52	18,57	45,60	0,77	589,98	16
-	28,09	31,28	-	30,31	19,13	8,12	199,55	35,47	164,08	9,37	505,55	17
-	4,25	-	-	77,28	-	77,28	-	-	-	-	165,56	18
-	0,27	30,71	-	81,62	23,43	58,19	24,58	23,66	0,92	31,62	373,79	19
-	7,26	25,82	-	75,27	51,12	12,57	49,34	25,28	15,58	24,44	452,10	20
-	0,00	34,94	-	72,97	50,00	18,12	89,90	45,93	43,97	14,45	436,70	21
-	-	2,74	-	19,26	19,26	-	74,29	24,30	49,98	10,88	299,46	22
-	-	-	-	78,93	-	78,93	-	-	-	9,72	173,73	23
0,03	9,25	8,45	-	34,65	34,65	-	58,92	0,80	58,11	12,64	357,28	24
2,81	187,84	32,98	-	101,91	58,40	39,47	90,25	37,94	43,24	42,45	908,74	25
2,54	-	2,22	-	19,43	11,87	4,81	8,81	7,02	-	-	210,93	26
0,26	187,84	30,76	-	82,48	46,53	34,66	81,44	30,92	43,24	42,45	697,81	27
0,28	190,08	32,03	-	81,46	48,74	31,37	83,15	31,03	45,29	36,80	692,10	28
-	140,77	4,00	-	103,93	-	103,93	45,48	28,58	-	161,61	818,16	29
0,24	134,15	39,42	-	128,66	70,91	57,75	5,56	5,56	-	-	497,45	30
-	96,40	12,05	-	83,60	-	83,60	14,99	5,58	-	-	375,17	31
-	191,42	53,91	-	91,02	91,02	-	159,59	37,99	121,60	-	893,50	32
-	115,72	19,03	-	20,91	-	20,91	92,22	73,58	-	64,41	586,75	33
3,35	327,89	30,99	-	107,78	54,01	46,69	209,18	87,26	93,76	82,48	1 060,08	34
-	143,46	2,43	-	155,18	60,42	94,76	50,08	17,98	-	70,96	699,24	35
-	209,02	71,55	-	67,85	63,16	-	92,28	24,65	67,00	7,70	720,06	36
-	168,74	15,40	-	105,23	28,97	76,26	70,84	64,89	-	26,12	612,16	37
-	146,37	-	-	67,18	-	67,18	13,05	6,18	-	28,09	408,14	38
-	366,19	-	-	-	-	-	85,85	3,13	80,50	-	716,47	39
0,08	298,54	18,18	-	39,60	-	39,60	11,40	11,36	-	221,35	862,63	40
-	75,57	2,48	-	42,38	42,27	-	39,95	34,93	-	72,59	433,33	41
3,21	127,91	15,85	2,10	62,28	44,07	15,67	73,97	10,99	40,37	23,76	679,08	42
0,02	0,00	3,81	-	20,63	15,32	3,80	5,34	-	-	0,07	182,89	43
3,20	127,91	12,05	2,10	41,65	28,75	11,86	68,63	10,99	40,37	23,69	496,19	44
3,46	107,55	12,17	2,27	44,12	31,09	11,90	71,79	11,82	41,87	25,26	494,54	45
-	391,61	11,49	-	12,43	-	12,43	21,59	0,66	18,32	4,39	504,32	46
-	228,75	-	-	-	-	-	119,52	3,35	61,82	4,09	649,27	47
-	-	71,12	-	31,35	-	31,35	17,98	1,78	-	15,08	382,31	48

förderung, Vermessung, Bauordnung.- \*) Mitglied einer Verwaltungsgemeinschaft.

Tab. 2.21 Personalausgaben der Gemeinden 1)  
- Beträge in

Lfd. Nr.	Gemeinden und Gemeindeverbände	Einwohner am 30.6. des Berichts- jahres	Allgemeine Verwaltung			Öffent- liche Sicher- heit und Ordnung	Schulen	Wissen- schaft, Forschung Kultur- pflege	Soziale	
			insgesamt	darunter:					insgesamt	Allgemeine Sozialver- waltung 2)
				Haupt- verwaltung	Finanz- verwaltung					
49	Bad Tölz, Stadt	19 443	198,30	71,83	78,50	38,11	9,88	31,00	17,82	-
50	*Benediktbeuern	3 732	67,59	-	-	2,24	-	-	184,39	-
51	Dietramszell	5 726	158,30	60,16	47,21	29,73	-	9,55	352,04	-
52	Egling	5 440	173,32	95,96	18,30	14,70	12,05	1,17	252,28	-
53	Eurasburg (LK Bad Tölz-Wolfratshausen)	4 306	117,94	0,82	64,00	38,98	44,74	1,59	179,29	-
54	Gaißach	3 178	180,81	89,04	31,83	2,03	44,26	0,82	211,86	-
55	Geretsried, Stadt	25 501	150,85	150,11	-	34,22	8,67	27,14	11,91	-
56	Icking	3 770	201,55	70,80	55,01	27,21	13,28	0,42	112,02	-
57	*Kochel a.See	4 225	47,29	-	-	5,62	-	-	206,01	-
58	Königsdorf	3 185	197,59	59,37	62,15	23,70	41,00	-	291,50	-
59	Lenggries	10 108	147,43	54,08	52,47	16,75	11,26	9,68	236,32	-
60	Münsing	4 386	203,96	84,15	77,67	26,75	28,55	0,56	131,31	-
61	Wackersberg	3 684	161,53	88,67	17,00	4,14	23,33	-	144,16	-
62	Wolfratshausen, Stadt	19 245	162,71	27,21	62,78	47,57	12,36	80,25	74,17	-
63	Landkreis Dachau	156 640	208,58	77,08	53,89	71,26	23,32	14,10	247,15	16,81
64	Kreisverwaltung	156 640	48,36	18,91	5,96	28,25	8,60	2,42	52,30	16,81
65	Kreisangehörige Gemeinden davon mit	156 640	160,22	58,16	47,94	43,00	14,72	11,67	194,85	-
66	3000 und mehr Einwohnern	154 346	160,53	58,48	47,74	43,44	14,94	11,83	190,91	-
67	1000 b. u. 3000 Einwohnern Einzelergebnisse d. Gemeinden mit 3000 und mehr Einwohnern	2 294	139,18	36,65	61,47	13,83	-	0,77	459,41	-
68	Altomünster, Markt	8 077	127,55	43,70	42,00	24,69	-	8,91	159,29	-
69	Bergkirchen	7 810	168,64	46,54	57,59	25,01	39,59	0,15	370,52	-
70	Dachau, Große Kreisstadt	48 020	171,46	52,26	53,29	78,31	7,17	20,94	169,14	-
71	Erdweg	6 292	177,23	89,94	48,87	21,31	-	4,04	338,38	-
72	Haimhausen	5 786	245,83	144,00	63,53	39,24	84,74	2,26	263,61	-
73	Hebertshausen	5 864	185,90	56,89	58,72	25,51	-	6,31	215,22	-
74	Karlsfeld	21 983	101,69	34,52	29,30	42,10	13,69	21,88	187,17	-
75	Markt Indersdorf, Markt	10 543	120,94	45,92	36,08	11,91	5,78	5,87	272,56	-
76	Odelzhausen	5 535	184,98	68,22	45,42	22,39	-	1,29	359,40	-
77	Petershausen	6 661	123,62	45,32	45,50	32,43	31,11	4,94	115,19	-
78	Röhrmoos	6 610	148,29	67,98	38,01	21,97	41,80	0,99	1,12	-
79	Schwabhausen	6 512	139,77	41,45	50,59	23,07	25,85	3,51	8,07	-
80	Sulzemoos	3 121	256,77	54,46	74,18	25,05	-	-0,01	738,96	-
81	Hilgertshausen-Tandern	3 433	206,73	106,45	40,12	24,53	29,35	-	30,24	-
82	Vierkirchen	4 588	248,98	120,40	79,04	27,18	8,70	13,06	5,80	-
83	Weichs	3 511	190,19	96,30	31,14	18,60	2,21	-	1,82	-
84	Landkreis Ebersberg	146 597	215,60	129,59	36,50	54,79	39,07	19,45	84,14	9,17
85	Kreisverwaltung	146 597	69,22	69,22	-	26,90	17,20	6,97	55,80	9,17
86	Kreisangehörige Gemeinden davon mit	146 597	146,37	60,37	36,50	27,90	21,87	12,48	28,34	-
87	3000 und mehr Einwohnern	134 263	152,42	62,87	39,85	30,17	22,29	13,38	22,80	-
88	1000 b. u. 3000 Einwohnern Einzelergebnisse d. Gemeinden mit 3000 und mehr Einwohnern	12 334	80,50	33,12	-	3,15	17,25	2,68	88,63	-
89	Anzing	4 487	203,24	68,17	43,35	23,40	5,29	1,39	13,21	-
90	*Aßling	4 633	90,19	90,19	-	2,74	20,37	5,06	66,37	-
91	Ebersberg, Stadt	12 389	154,05	64,05	43,23	38,88	58,56	28,60	25,34	-
92	Forstinning	3 945	204,44	126,78	14,65	12,57	20,29	-	56,72	-
93	*Glonn, Markt	5 334	39,40	1,52	-	2,29	0,44	10,95	0,22	-
94	Grafring b.München, Stadt	14 191	147,41	45,35	40,54	21,69	55,88	20,61	21,51	-
95	Hohenlinden	3 361	191,46	90,29	53,76	39,46	82,17	1,91	123,23	-
96	Kirchseeon, Markt	10 774	170,32	94,02	45,31	44,10	20,70	10,82	5,92	-
97	Markt Schwaben, Markt	13 927	167,58	60,97	44,99	40,98	9,04	4,58	19,88	-
98	Vaterstetten	25 607	136,27	52,98	51,87	24,28	10,97	27,67	16,53	-
99	Pliening	5 962	170,39	81,20	45,59	42,38	1,02	-	5,35	-
100	Poing	16 208	149,23	55,28	22,46	31,77	10,69	9,45	37,21	-
101	Steinhöring	4 071	216,57	101,66	50,05	16,55	23,82	3,23	5,14	-
102	Zorneding	9 374	160,02	48,60	55,88	47,63	9,83	-	1,75	-
103	Landkreis Eichstätt	135 023	206,86	93,97	38,82	43,41	45,86	11,01	218,87	13,28
104	Kreisverwaltung	135 023	47,70	14,92	8,50	28,12	7,20	3,39	45,60	13,28
105	Kreisangehörige Gemeinden	135 023	159,16	79,05	30,32	15,28	38,66	7,62	173,27	-

1) Ohne Verwaltungsgemeinschaften.- 2) Ohne Jugendhilfeverwaltung, Lastenausgleichsverwaltung und Versicherungsamt.- 3) Einschl. städtebauliche Planung, Städtebau-

und Gemeindeverbände nach Aufgabenbereichen  
EUR je Einwohner -

Sicherung		Gesundheit, Sport, Erholung		Bau- und Wohnungswesen, Verkehr			Öffentliche Einrichtungen, Wirtschaftsförderung			Wirtsch. Unternehmen Allgem. Grund- und Sondervermögen	Aufgabenbereiche insgesamt	Lfd. Nr.
darunter:		insgesamt	darunter: Krankenhäuser	insgesamt	darunter:		insgesamt	darunter:				
Soziale Einrichtungen	Einrichtungen der Jugendhilfe				Bauverwaltung 3)	Straßen, Wege, Brücken		Öffentl. Einrichtungen	Hilfsbetriebe d. Verwalt.			
-	17,82	16,77	14,01	71,52	64,81	-	255,50	42,50	148,98	7,63	646,53	49
-	184,39	61,23	-	78,24	-	78,24	38,67	0,93	-	19,34	451,70	50
-	352,04	-	-	64,87	64,87	-	58,82	3,02	55,80	23,94	697,26	51
0,11	252,17	-	-	-	-	-	58,52	3,69	54,84	0,04	512,08	52
-	179,29	-	-	90,30	90,30	-	39,47	2,17	37,30	23,46	535,77	53
-	211,86	-	-	39,65	-	39,65	4,62	4,62	-	12,61	496,65	54
4,00	7,92	5,41	-	30,68	23,05	7,47	10,35	4,12	-	65,42	344,65	55
-	112,02	-	-	-	-	-	46,29	13,85	32,44	17,58	418,35	56
-	206,01	-	-	-	-	-	107,05	3,48	103,58	64,55	430,52	57
-	291,50	-	-	103,19	54,29	48,90	4,41	3,47	-	36,56	697,96	58
23,25	213,07	38,32	-	43,41	43,41	-	104,86	0,89	77,92	0,29	608,32	59
-	131,31	-	-	58,95	-	58,95	1,78	1,78	-	32,02	483,88	60
-	144,16	-	-	71,28	-	71,28	25,67	21,13	-	24,56	454,67	61
4,00	70,17	4,84	-	27,34	26,46	0,82	27,08	12,54	-	5,87	442,20	62
5,85	198,43	34,60	1,12	100,77	66,82	31,23	72,83	33,09	34,60	4,81	777,42	63
2,42	7,01	6,49	1,12	29,89	22,30	7,59	17,25	15,25	-	0,40	193,96	64
3,43	191,41	28,12	-	70,88	44,52	23,63	55,58	17,84	34,60	4,42	583,46	65
3,42	187,50	28,49	-	70,97	44,52	23,70	55,65	17,34	35,12	4,21	580,98	66
4,37	455,04	3,21	-	64,52	44,67	19,07	51,13	51,13	-	18,57	750,62	67
-	159,29	-	-	51,51	50,95	0,56	98,07	34,78	63,29	-	470,02	68
8,00	362,52	8,33	-	82,37	82,37	-	128,30	0,23	128,07	0,66	823,58	69
9,11	160,03	66,65	-	54,23	52,98	-	71,48	5,53	58,23	2,62	642,01	70
-	338,38	9,69	-	48,80	-	48,80	12,84	12,84	-	3,52	615,80	71
-	263,61	0,75	-	0,25	0,25	-	100,30	40,22	59,83	-	736,98	72
-	215,22	-	-	113,36	69,28	44,08	32,23	31,49	0,74	12,56	591,09	73
1,22	185,96	43,49	-	104,28	50,61	37,07	29,70	15,93	9,84	13,80	557,81	74
-	272,56	4,34	-	89,23	40,03	49,20	30,61	30,61	-	-	541,24	75
0,15	359,24	3,39	-	143,14	63,25	79,90	46,25	46,25	-	2,10	762,94	76
-	115,19	-	-	56,01	56,01	-	60,11	-	60,11	6,82	430,23	77
-	1,12	-	-	55,17	33,03	22,15	39,64	17,67	21,97	-	308,99	78
-	8,07	5,77	-	91,87	39,46	52,41	9,95	9,95	-	6,34	314,19	79
-	738,96	-	-	78,42	42,10	36,32	59,73	49,00	-	4,57	1 163,51	80
-	30,24	-	-	37,59	-	37,59	23,77	23,77	-	-	352,21	81
-	5,80	1,74	-	69,46	-	69,46	43,32	43,32	-	-	418,25	82
-	1,82	-	-	74,98	-	74,98	24,72	24,72	-	1,80	314,32	83
0,26	32,56	19,74	-	93,29	49,45	37,43	80,96	28,22	49,92	13,60	620,63	84
-	4,48	4,11	-	19,39	9,53	5,98	6,25	4,03	-	-	205,84	85
0,26	28,08	15,63	-	73,90	39,92	31,45	74,70	24,19	49,92	13,60	414,78	86
0,28	22,52	16,46	-	77,27	43,59	30,92	80,77	25,66	54,46	13,13	428,69	87
-	88,63	6,54	-	37,20	-	37,20	8,70	8,22	0,48	18,71	263,37	88
-	13,21	-	-	59,71	-	59,71	3,81	3,81	-	1,72	311,77	89
-	66,37	-	-	0,24	-	0,24	36,79	36,79	-	46,79	268,54	90
0,49	24,85	42,56	-	88,59	49,67	28,16	84,44	84,44	-	38,99	560,02	91
-	56,72	12,66	-	45,77	-	45,77	14,17	14,17	-	1,71	368,32	92
-	0,22	0,98	-	42,67	-	42,67	15,82	15,82	-	17,22	129,98	93
-	21,51	49,19	-	78,98	59,43	16,40	62,20	39,75	16,34	3,09	460,55	94
-	123,23	-	-	-	-	-	73,33	15,01	58,32	45,87	557,43	95
-	5,92	24,47	-	97,35	52,38	30,86	14,17	14,17	-	4,19	392,04	96
-	19,88	31,49	-	154,60	48,72	105,88	39,10	35,44	3,66	44,43	511,69	97
-	16,53	7,05	-	64,36	64,36	-	118,52	9,45	109,06	0,04	405,68	98
5,35	-	-	-	71,64	71,64	-	112,35	1,68	110,67	-	403,13	99
-	37,21	0,14	-	45,85	45,85	-	228,60	24,89	203,71	-	512,94	100
-	5,14	11,01	-	14,75	-	5,01	47,91	28,57	19,34	22,95	361,94	101
-	1,75	-	-	149,17	35,51	113,65	4,13	4,13	-	-	372,53	102
0,22	173,05	21,63	-	81,43	45,87	34,95	64,98	18,48	36,38	11,10	705,15	103
-	-	4,15	-	39,02	19,57	19,20	5,26	0,05	-	1,83	182,26	104
0,22	173,05	17,49	-	42,41	26,30	15,75	59,72	18,43	36,38	9,27	522,89	105

förderung, Vermessung, Bauordnung.- \*) Mitglied einer Verwaltungsgemeinschaft.

Tab. 2.21 Personalausgaben der Gemeinden 1)  
- Beträge in

Lfd. Nr.	Gemeinden und Gemeindeverbände	Einwohner am 30.6. des Berichts- jahres	Allgemeine Verwaltung			Öffent- liche Sicher- heit und Ordnung	Schulen	Wissen- schaft, Forschung Kultur- pflege	Soziale	
			insgesamt	darunter:					insgesamt	Allgemeine Sozialver- waltung 2)
				Haupt- verwaltung	Finanz- verwaltung					
	davon mit									
106	3000 und mehr Einwohnern	108 810	162,89	88,46	29,80	15,56	42,77	6,79	195,55	-
107	1000 b. u. 3000 Einwohnern	26 213	143,66	40,01	32,45	14,13	21,62	11,08	80,81	-
	Einzelergebnisse d. Gemeinden mit 3000 und mehr Einwohnern									
108	*Adelschlag	3 071	68,84	4,32	-	3,82	50,68	-	-	-
109	Altmannstein, Markt	7 147	166,09	133,93	-	2,70	64,38	0,49	176,19	-
110	Beilngries, Stadt	10 191	172,76	91,49	40,73	1,75	26,33	-	129,63	-
111	Buxheim (Landkreis Eichstätt)	3 695	127,50	17,70	66,50	15,79	11,27	-	-	-
112	Denkendorf	4 914	204,79	84,62	47,29	11,80	124,30	0,49	542,29	-
113	Eichstätt, Große Kreisstadt	13 598	311,82	311,82	-	53,52	16,06	9,41	9,41	-
114	*Eitensheim	3 042	67,19	1,63	-	0,78	38,21	-	3,96	-
115	Gaimersheim, Markt	12 312	190,40	92,85	61,29	1,60	81,05	12,55	450,70	-
116	Großmehring	7 456	153,37	73,08	36,84	18,88	49,28	11,63	327,50	-
117	Hitzhofen	3 030	154,57	33,37	61,45	31,69	6,06	-	11,17	-
118	Kipfenberg, Markt	5 955	139,07	29,17	52,24	22,31	21,79	30,32	4,70	-
119	Kösching, Markt	9 779	145,03	48,15	27,88	10,71	85,21	3,98	439,35	-
120	Lenting	4 930	87,22	15,43	24,92	12,23	19,14	1,38	5,15	-
121	*Pförring, Markt	4 023	59,64	3,41	-	4,01	-	3,75	412,22	-
122	*Pollenfeld	3 087	62,33	11,97	-	1,83	15,33	20,17	2,74	-
123	*Schernfeld	3 287	67,54	4,96	-	3,61	21,01	9,52	65,19	-
124	Stammham (Landkreis Eichstätt)	4 201	180,72	79,42	44,55	27,84	25,78	-	260,73	-
125	Wettstetten	5 092	117,25	16,83	47,26	18,26	22,96	5,61	106,31	-
126	Landkreis Erding	140 807	216,12	127,07	25,94	71,01	48,00	11,64	204,43	20,67
127	Kreisverwaltung	140 807	50,56	15,68	6,74	52,31	6,62	2,24	61,74	20,67
128	Kreisangehörige Gemeinden davon mit	140 807	165,56	111,39	19,19	18,70	41,39	9,40	142,69	-
129	3000 und mehr Einwohnern	118 144	183,06	131,31	21,24	20,69	44,47	11,06	137,72	-
130	1000 b. u. 3000 Einwohnern	22 663	74,36	7,53	8,52	8,31	25,29	0,71	168,60	-
	Einzelergebnisse d. Gemeinden mit 3000 und mehr Einwohnern									
131	*Berglern	3 006	32,95	-	-	1,70	20,99	-	497,44	-
132	Bockhorn	4 152	147,30	111,11	-	3,56	49,46	-	-	-
133	Dorfen, Stadt	15 139	331,86	331,86	-	6,67	36,93	3,13	377,08	-
134	*Eitling	3 022	39,50	0,05	-	5,98	22,96	-	52,18	-
135	Erding, Große Kreisstadt	36 592	151,59	85,56	33,31	35,60	62,79	23,24	41,42	-
136	Finsing	4 772	260,02	233,80	-	2,62	-	8,00	-	-
137	Forstern	3 695	264,99	160,93	49,54	2,44	60,65	6,83	434,28	-
138	Fraunberg	3 926	182,66	102,08	27,37	4,71	35,36	-	0,95	-
139	Isen, Markt	5 794	248,51	129,98	58,15	26,00	47,85	0,11	73,26	-
140	Moosinning	6 120	224,34	117,00	60,26	6,00	47,98	1,91	2,28	-
141	*Oberding	6 545	38,15	1,91	-	7,62	82,68	14,39	235,88	-
142	Sankt Wolfgang	4 548	216,55	110,66	64,76	5,02	51,43	5,62	61,48	-
143	Taufkirchen (Vils)	10 680	262,12	262,12	-	61,40	14,42	4,31	59,76	-
144	*Wartenberg, Markt	5 695	42,61	-	-	4,91	6,47	20,35	235,38	-
145	*Wörth	4 458	44,69	0,38	-	4,20	35,89	11,60	346,50	-
146	Landkreis Freising	183 402	229,49	143,51	27,13	73,03	50,71	40,71	281,64	9,57
147	Kreisverwaltung	183 402	68,41	68,41	-	32,57	16,29	7,16	49,03	9,57
148	Kreisangehörige Gemeinden davon mit	183 402	161,08	75,10	27,13	40,46	34,43	33,55	232,60	-
149	3000 und mehr Einwohnern	167 681	166,82	78,80	29,67	43,90	34,47	36,59	216,38	-
150	1000 b. u. 3000 Einwohnern	15 721	99,88	35,59	-	3,75	33,97	1,12	405,64	-
	Einzelergebnisse d. Gemeinden mit 3000 und mehr Einwohnern									
151	*Allershausen	6 074	42,26	2,98	-	6,34	17,03	11,23	200,51	-
152	Au i.d.Hallertau, Markt	6 351	116,93	41,04	37,36	25,14	7,88	6,98	272,46	-
153	Eching (Landkreis Freising)	14 344	153,51	64,89	25,29	56,87	32,75	90,11	181,58	-
154	Rudelzhausen	3 484	206,86	148,20	25,32	1,36	50,50	-	126,15	-
155	Fahrenzhausen	5 149	179,55	66,89	63,23	37,80	52,58	1,20	265,67	-
156	Freising, Große Kreisstadt	49 029	183,32	78,09	36,23	67,23	20,49	68,51	239,18	-
157	*Haag a.d.Amper	3 014	63,26	-	-	3,59	58,03	4,49	401,69	-
158	Hallbergmoos	11 576	323,08	323,08	-	52,91	41,10	24,48	84,54	-
159	Kirchdorf a.d.Amper	3 290	220,09	-	-	1,72	20,97	-	352,34	-
160	Kranzberg	4 210	218,36	149,02	20,18	2,44	58,14	1,59	285,85	-
161	Langenbach	4 091	163,93	57,62	38,11	22,25	68,61	-	437,73	-

1) Ohne Verwaltungsgemeinschaften.- 2) Ohne Jugendhilfeverwaltung, Lastenausgleichsverwaltung und Versicherungsamt.- 3) Einschl. städtebauliche Planung, Städtebau-



und Gemeindeverbände nach Aufgabenbereichen  
EUR je Einwohner -

Sicherung		Gesundheit, Sport, Erholung		Bau- und Wohnungswesen, Verkehr			Öffentliche Einrichtungen, Wirtschaftsförderung			Wirtsch. Unternehmen Allgem. Grund- und Sondervermögen	Aufgabenbereiche insgesamt	Lfd. Nr.
darunter:		insgesamt	darunter: Krankenhäuser	insgesamt	darunter:		insgesamt	darunter:				
Soziale Einrichtungen	Einrichtungen der Jugendhilfe				Bauverwaltung 3)	Straßen, Wege, Brücken		Öffentl. Einrichtungen	Hilfsbetriebe d. Verwalt.			
0,27	195,27	19,69	-	43,91	29,93	13,80	60,46	17,07	38,58	8,82	556,43	106
-	80,81	8,35	-	36,20	11,24	23,83	56,65	24,05	27,25	11,16	383,65	107
-	-	3,83	-	0,34	0,34	-	88,70	27,45	61,25	1,87	218,08	108
-	176,19	0,84	-	0,08	-	0,08	103,89	22,47	81,43	0,61	515,27	109
0,81	128,82	8,85	-	60,01	60,01	-	141,19	30,34	84,64	8,93	549,45	110
-	-	6,93	-	105,76	0,19	105,57	4,07	4,07	-	-	271,32	111
-	542,29	-	-	45,66	45,66	-	112,95	40,38	72,57	-	1 042,28	112
-	9,41	-	-	71,67	71,67	-	24,76	7,19	-	10,95	507,61	113
-	3,96	27,51	-	12,12	0,14	11,98	13,98	7,80	6,17	1,20	164,95	114
1,73	448,98	86,64	-	17,97	-	17,97	16,34	16,34	-	13,38	870,64	115
0,05	327,45	0,67	-	54,92	54,92	-	106,19	9,53	96,67	7,39	729,85	116
-	11,17	39,13	-	17,99	12,95	5,04	32,41	17,72	11,55	3,53	296,54	117
-	4,70	-	-	124,65	48,48	76,17	38,41	38,41	-	41,04	422,30	118
-	439,35	56,14	-	50,80	50,80	-	103,32	7,73	95,59	14,07	908,61	119
-	5,15	22,68	-	30,52	20,40	8,35	- 25,74	10,36	- 36,10	4,16	156,75	120
-	412,22	1,80	-	71,39	-	68,74	10,99	9,01	-	4,63	568,43	121
-	2,74	-	-	5,87	-	5,87	33,65	21,73	11,92	1,86	143,77	122
-	65,19	-	-	12,87	-	12,87	52,64	38,96	13,68	4,48	236,85	123
-	260,73	5,10	-	-	-	-	63,83	4,25	59,59	0,19	564,18	124
-	106,31	8,87	-	22,65	21,40	1,25	75,30	7,49	67,81	6,42	383,63	125
0,08	146,54	11,61	-	57,92	34,14	23,78	69,08	14,13	52,35	6,69	696,51	126
-	3,92	6,10	-	24,02	15,65	8,37	13,11	6,28	4,28	-	216,70	127
0,08	142,62	5,51	-	33,90	18,49	15,41	55,97	7,85	48,07	6,69	479,80	128
0,09	137,63	6,40	-	36,70	22,00	14,70	58,90	8,73	50,11	7,31	506,30	129
-	168,60	0,86	-	19,35	0,19	19,16	40,70	3,29	37,41	3,48	341,67	130
-	497,44	-	-	0,21	0,21	-	68,48	2,48	65,99	-	621,76	131
-	-	-	-	27,16	-	27,16	19,76	19,76	-	-	247,24	132
-	377,08	13,94	-	-	-	-	2,84	2,84	-	13,40	785,84	133
-	52,18	-	-	31,56	-	31,56	1,95	1,95	-	-	154,13	134
0,30	41,13	4,31	-	70,91	70,91	-	120,52	5,64	114,88	6,97	517,36	135
-	-	2,22	-	92,79	-	92,79	3,53	3,53	-	20,57	389,75	136
-	434,28	-	-	49,55	-	49,55	3,63	3,63	-	-	822,36	137
-	0,95	- 1,08	-	42,74	-	42,74	2,81	2,66	0,15	0,90	269,06	138
-	73,26	5,76	-	-	-	-	114,31	26,64	87,66	0,23	516,01	139
-	2,28	-	-	1,30	-	1,30	72,66	3,71	68,30	1,89	358,35	140
-	235,88	6,36	-	84,32	-	84,32	3,18	2,68	-	0,73	473,31	141
-	61,48	-	-	38,95	0,50	38,38	33,55	33,55	-	-	412,60	142
-	59,76	25,82	-	-	-	-	14,30	14,30	-	17,44	459,57	143
-	235,38	5,28	-	0,22	0,22	-	59,74	21,76	37,98	2,34	377,29	144
-	346,50	-	-	-	-	-	89,06	4,87	84,19	19,47	551,41	145
1,27	231,34	20,00	-	113,49	60,98	47,48	50,64	19,55	26,16	4,46	864,18	146
0,01	-	3,51	-	23,95	9,32	13,40	3,13	1,80	-	-	204,05	147
1,26	231,34	16,50	-	89,54	51,65	34,07	47,52	17,75	26,16	4,46	660,13	148
1,38	215,00	17,60	-	97,16	56,49	36,54	45,80	18,04	23,82	4,61	663,33	149
-	405,64	4,69	-	8,34	0,04	7,80	65,78	14,63	51,15	2,81	625,97	150
-	200,51	17,25	-	11,88	0,26	11,63	67,04	7,39	59,66	1,53	375,07	151
-	272,46	-	-	47,43	47,43	-	128,36	55,88	72,49	8,75	613,93	152
-	181,58	5,39	-	81,84	81,84	-	106,08	5,89	100,19	19,15	727,29	153
-	126,15	8,29	-	7,39	-	7,39	43,82	25,13	18,69	-	444,37	154
-	265,67	-	-	113,95	44,34	69,62	14,37	14,37	-	29,21	694,33	155
1,98	237,20	30,00	-	174,25	105,07	61,44	17,04	7,99	-	0,05	800,08	156
0,24	401,45	15,94	-	20,23	-	17,21	27,70	16,23	11,47	1,83	596,76	157
-	84,54	23,49	-	62,12	62,12	-	50,15	35,80	-	1,53	663,40	158
-	352,34	-	-	0,82	0,82	-	132,19	5,94	126,24	-	728,12	159
-	285,85	-	-	57,10	0,40	56,70	6,55	6,55	-	4,94	634,96	160
5,09	432,64	-	-	53,69	53,69	-	71,13	10,32	60,81	5,68	823,01	161

förderung, Vermessung, Bauordnung.- \*) Mitglied einer Verwaltungsgemeinschaft.

Tab. 2.21 Personalausgaben der Gemeinden 1)  
- Beträge in

Lfd. Nr.	Gemeinden und Gemeindeverbände	Einwohner am 30.6. des Berichts- jahres	Allgemeine Verwaltung			Öffent- liche Sicher- heit und Ordnung	Schulen	Wissen- schaft, Forschung Kultur- pflege	Soziale	
			insgesamt	darunter:					insgesamt	Allgemeine Sozialver- waltung 2)
				Haupt- verwaltung	Finanz- verwaltung					
162	Marzling	3 278	194,61	40,10	45,23	29,45	21,22	-	580,88	-
163	*Mauern	3 169	73,70	-	-	3,74	50,45	0,01	64,23	-
164	Moosburg a.d.Isar, Stadt	19 669	126,04	34,95	38,24	50,54	39,99	20,28	190,04	-
165	Nandlstadt, Markt	5 508	179,45	57,96	63,50	37,84	0,67	0,05	327,42	-
166	Neufahrn b.Freising	20 425	151,95	66,88	34,00	34,98	70,52	27,42	68,04	-
167	*Zolling	5 020	89,68	41,35	-	19,07	-	20,37	361,52	-
168	Landkreis Fürstenfeldbruck	221 067	340,21	291,47	13,84	72,12	24,65	23,79	178,15	6,73
169	Kreisverwaltung	221 067	74,63	74,63	-	47,82	11,42	6,88	45,69	6,73
170	Kreisangehörige Gemeinden	221 067	265,58	216,84	13,84	24,30	13,22	16,90	132,46	-
	davon mit									
171	3000 und mehr Einwohnern	205 233	281,02	233,44	14,90	25,87	13,89	18,10	127,34	-
172	1000 b. u. 3000 Einwohnern	15 834	65,46	1,62	-	3,90	4,61	1,40	198,70	-
	Einzelergebnisse d. Gemeinden									
	mit 3000 und mehr Einwohnern									
173	Alling	3 995	251,05	72,56	79,62	1,35	14,44	9,88	-	-
174	Egenhofen	3 540	194,23	84,64	43,61	2,68	72,08	-	317,75	-
175	Eichenau	11 895	153,88	41,80	29,80	16,49	9,84	16,01	184,29	-
176	Emmering (Landkreis Fürstenfeldbruck)	6 935	205,38	62,27	65,66	34,21	20,19	12,42	1,50	-
177	Fürstenfeldbruck, Große Kreisstadt	37 181	700,81	700,81	-	0,65	-	0,00	0,10	-
178	Germering, Große Kreisstadt	41 211	126,53	126,44	-	41,40	16,32	24,59	234,98	-
179	*Grafrath	4 021	51,13	0,10	-	1,52	0,10	1,47	0,02	-
180	Gröbenzell	19 770	271,42	270,34	-	28,40	10,92	22,25	166,56	-
181	Maisach	14 305	141,39	65,41	31,84	53,22	15,75	5,81	15,18	-
182	*Mammendorf	4 928	40,45	3,26	-	3,71	1,40	51,35	443,32	-
183	Moorenweis	4 219	121,46	22,50	37,49	39,40	22,00	-	-	-
184	Olching	28 026	213,38	73,18	34,15	32,02	12,44	20,19	204,81	-
185	Puchheim	21 423	304,51	304,51	-	29,62	9,39	47,98	14,38	-
186	Türkenfeld	3 784	171,45	41,61	54,37	22,73	136,56	2,34	363,97	-
187	Landkreis Garmisch-Partenkirchen	89 163	299,28	155,37	53,08	63,71	36,61	24,13	157,68	26,12
188	Kreisverwaltung	89 163	48,62	27,01	7,37	40,83	15,47	8,76	74,04	26,12
189	Kreisangehörige Gemeinden	89 163	250,66	128,35	45,71	22,88	21,14	15,37	83,64	-
	davon mit									
190	3000 und mehr Einwohnern	69 196	281,38	154,74	50,84	27,96	23,85	19,51	77,86	-
191	1000 b. u. 3000 Einwohnern	17 864	150,01	40,91	31,21	5,21	13,15	1,15	109,01	-
192	unter 1000 Einwohnern	2 103	95,11	2,79	-	5,77	-	-	58,10	-
	Einzelergebnisse d. Gemeinden									
	mit 3000 und mehr Einwohnern									
193	Farchant	3 624	163,17	39,77	50,73	41,03	49,89	2,45	2,32	-
194	Garmisch-Partenkirchen, Markt	27 493	422,01	275,29	53,04	13,55	-	-	-	-
195	Grainau	3 517	201,30	112,14	34,94	45,69	40,93	0,37	1,88	-
196	Mittenwald, Markt	7 261	204,44	79,24	49,07	27,68	35,71	23,35	129,75	-
197	Murnau a.Staffelsee, Markt	12 257	188,45	67,44	59,13	45,57	40,39	86,57	79,20	-
198	Oberammergau	5 455	224,34	97,25	68,94	58,03	41,09	17,86	288,68	-
199	Oberau	3 122	223,51	97,36	63,80	24,20	107,60	3,69	308,62	-
200	*Ohlstadt	3 416	55,00	5,30	-	4,09	3,30	-	-	-
201	Uffing a.Staffelsee	3 051	217,91	113,41	31,80	28,53	-	-	302,03	-
202	Landkreis Landsberg a.Lech	122 722	246,73	190,16	14,21	50,96	44,27	38,97	198,35	12,12
203	Kreisverwaltung	122 722	68,88	67,31	-	27,08	18,24	9,30	61,98	12,12
204	Kreisangehörige Gemeinden	122 722	177,85	122,85	14,21	23,88	26,02	29,68	136,37	-
	davon mit									
205	3000 und mehr Einwohnern	84 521	219,83	170,70	18,33	32,92	27,67	42,30	102,81	-
206	1000 b. u. 3000 Einwohnern	38 201	84,98	16,98	5,08	3,87	22,38	1,73	210,63	-
	Einzelergebnisse d. Gemeinden									
	mit 3000 und mehr Einwohnern									
207	Dießen a.Ammersee, Markt	10 655	113,23	44,19	36,82	37,29	5,22	2,82	117,06	-
208	*Fuchstal	4 107	50,31	0,76	-	4,99	11,75	-	- 0,18	-
209	Geltendorf	5 868	146,91	53,95	42,38	31,83	20,94	4,38	99,22	-
210	Kaufering	10 276	114,23	60,27	20,13	15,72	53,08	42,41	18,81	-
211	Landsberg a.Lech, Große Kreisstadt	29 648	398,12	398,12	-	62,51	31,92	96,10	105,96	-
212	Penzing	3 905	258,50	149,14	44,33	3,91	27,75	19,52	60,18	-
213	*Schondorf am Ammersee	4 037	54,38	0,65	-	2,30	78,70	30,09	411,13	-
214	*Pürgen	3 644	54,65	1,11	-	2,96	-	-	4,18	-
215	Utting a.Ammersee	4 583	165,16	62,42	35,81	21,23	42,40	7,85	-	-
216	Weil	3 943	233,90	86,03	92,37	3,48	-	0,32	6,52	-

1) Ohne Verwaltungsgemeinschaften.- 2) Ohne Jugendhilfeverwaltung, Lastenausgleichsverwaltung und Versicherungsamt.- 3) Einschl. städtebauliche Planung, Städtebau-

und Gemeindeverbände nach Aufgabenbereichen  
EUR je Einwohner -

Sicherung		Gesundheit, Sport, Erholung		Bau- und Wohnungswesen, Verkehr			Öffentliche Einrichtungen, Wirtschaftsförderung			Wirtsch. Unternehmen Allgem. Grund- und Sondervermögen	Aufgabenbereiche insgesamt	Lfd. Nr.
darunter:		insgesamt	darunter: Krankenhäuser	insgesamt	darunter:		insgesamt	darunter:				
Soziale Einrichtungen	Einrichtungen der Jugendhilfe				Bauverwaltung 3)	Straßen, Wege, Brücken		Öffentl. Einrichtungen	Hilfsbetriebe d. Verwalt.			
-	580,88	-	-	119,77	39,10	80,67	9,28	9,28	-	-	955,21	162
-	64,23	13,78	-	-	-	-	44,04	11,92	32,12	-	249,95	163
0,26	189,78	39,23	-	72,18	36,62	20,99	74,81	54,80	17,33	5,10	618,22	164
-	327,42	0,01	-	12,62	-	12,62	72,49	8,98	63,51	0,08	630,64	165
5,24	62,80	1,42	-	116,33	40,38	75,95	6,25	6,25	-	4,88	481,79	166
0,22	361,31	21,05	-	17,43	-	14,09	57,42	22,09	35,33	2,61	589,16	167
5,63	126,82	7,51	-	45,45	42,98	2,04	40,61	3,72	29,86	27,33	759,82	168
-	-	3,72	-	13,93	13,93	-	5,49	-	-	5,70	215,29	169
5,63	126,82	3,79	-	31,52	29,05	2,04	35,12	3,72	29,86	21,63	544,53	170
6,07	121,28	3,72	-	33,95	31,29	2,19	33,50	3,39	28,46	23,15	560,55	171
0,00	198,70	4,63	-	0,07	0,07	-	56,14	8,09	48,06	1,98	336,90	172
-	-	34,55	-	26,04	26,04	-	92,34	-	92,34	-	429,64	173
-	317,75	1,49	-	62,47	62,47	-	59,03	-	59,03	-	709,73	174
-	184,29	10,96	-	85,22	85,22	-	85,30	-	78,61	-	562,01	175
-	1,50	0,03	-	37,55	37,55	-	85,41	10,80	74,61	-	396,70	176
0,06	0,04	0,03	-	0,11	0,11	-	0,01	-	-	0,02	701,74	177
25,74	209,23	0,11	-	50,88	50,84	0,03	5,55	1,54	-	96,82	597,18	178
0,02	-	0,97	-	0,30	0,30	-	40,41	0,55	39,86	28,65	124,59	179
-	166,56	6,05	-	69,76	66,50	-	2,42	2,42	-	-	577,78	180
-	15,18	11,33	-	72,38	72,38	-	85,65	1,07	84,58	18,97	419,69	181
-	443,32	2,93	-	-	-	-	135,72	21,49	114,23	20,16	699,03	182
-	-	18,11	-	64,49	20,05	37,11	17,75	17,75	-	16,66	299,86	183
6,48	198,33	0,40	-	0,16	0,16	-	77,31	8,21	66,96	5,36	566,06	184
-	14,38	4,52	-	19,84	8,19	11,65	3,89	2,27	-	0,51	434,65	185
-	363,97	-	-	39,41	28,10	11,31	8,51	8,51	-	11,40	756,38	186
3,48	83,60	18,72	-	89,79	68,74	19,29	150,07	33,45	107,01	51,47	891,46	187
3,45	-	10,03	-	23,47	23,47	-	19,20	15,37	-	-	240,42	188
0,03	83,60	8,69	-	66,32	45,26	19,29	130,87	18,09	107,01	51,47	651,03	189
0,04	77,82	9,75	-	69,78	58,32	9,30	155,70	19,04	130,94	56,48	722,26	190
-	109,01	5,59	-	48,77	-	48,30	47,79	14,19	26,92	36,65	417,34	191
-	58,10	-	-	101,42	-	101,42	19,69	19,69	-	12,51	292,59	192
0,78	1,54	87,63	-	77,86	22,13	39,83	62,86	13,65	-	24,24	511,45	193
-	-	-	-	94,59	94,59	-	222,34	18,10	204,24	-	752,49	194
-	1,88	0,37	-	88,45	21,31	61,29	35,99	28,92	7,07	419,59	834,57	195
-	129,75	-	-	53,16	50,90	2,26	111,71	11,82	99,39	106,45	692,24	196
-	79,20	0,46	-	49,86	35,99	13,87	144,73	8,57	136,16	94,45	729,67	197
-	288,68	6,85	-	85,89	85,89	-	215,52	38,17	177,35	45,88	984,13	198
-	308,62	60,23	-	24,42	0,24	24,18	90,97	44,66	13,50	10,76	854,00	199
-	-	9,32	-	0,68	-	-	20,14	-	-	1,34	93,86	200
-	302,03	30,53	-	29,58	-	7,20	63,36	42,76	6,60	41,06	713,00	201
3,52	138,09	26,36	-	89,24	46,36	36,98	47,00	21,12	19,14	15,91	757,80	202
2,40	2,85	19,18	-	25,24	11,25	9,22	16,32	12,92	-	-	246,22	203
1,12	135,25	7,18	-	64,01	35,12	27,76	30,69	8,20	19,14	15,91	511,58	204
1,15	101,65	9,35	-	81,17	50,18	29,40	25,74	9,35	11,53	19,50	561,30	205
1,05	209,57	2,37	-	26,04	1,79	24,13	41,63	5,66	35,97	7,94	401,57	206
0,10	116,96	14,49	-	80,99	41,71	28,41	35,15	24,58	10,33	27,82	434,06	207
-	- 0,18	-	-	37,40	-	35,70	7,74	7,74	-	28,15	140,15	208
-	99,22	3,52	-	48,58	48,33	-	47,93	1,73	46,20	14,31	417,62	209
3,44	15,37	13,72	-	151,67	65,77	85,10	8,25	8,25	-	12,43	430,31	210
1,05	104,91	14,08	-	93,08	79,98	13,10	23,10	11,03	-	26,79	851,67	211
-	60,18	-	-	14,01	-	14,01	28,96	5,49	23,47	8,64	421,46	212
7,37	403,76	14,05	-	52,73	-	52,73	6,40	6,40	-	28,23	678,01	213
-	4,18	-	-	64,65	-	64,65	3,54	3,54	-	-	129,97	214
-	-	-	-	47,09	47,09	-	109,13	1,09	97,48	-	392,86	215
-	6,52	0,10	-	85,20	63,47	21,41	16,88	2,28	13,99	19,75	366,15	216

förderung, Vermessung, Bauordnung.- \*) Mitglied einer Verwaltungsgemeinschaft.

Tab. 2.21 Personalausgaben der Gemeinden 1)  
- Beträge in

Lfd. Nr.	Gemeinden und Gemeindeverbände	Einwohner am 30.6. des Berichts- jahres	Allgemeine Verwaltung			Öffent- liche Sicher- heit und Ordnung	Schulen	Wissen- schaft, Forschung Kultur- pflege	Soziale	
			insgesamt	darunter:					insgesamt	Allgemeine Sozialver- waltung 2)
				Haupt- verwaltung	Finanz- verwaltung					
217	*Windach	3 855	57,14	-	-	4,37	-	-	412,49	-
218	Landkreis Miesbach	101 028	245,96	126,85	49,31	55,52	34,86	18,37	176,30	14,58
219	Kreisverwaltung	101 028	56,39	55,88	-	26,67	8,27	9,94	57,40	14,58
220	Kreisangehörige Gemeinden	101 028	189,57	70,98	49,31	28,85	26,59	8,43	118,90	-
	davon mit									
221	3000 und mehr Einwohnern	99 342	187,72	70,52	48,71	29,29	26,65	8,50	120,92	-
222	1000 b. u. 3000 Einwohnern	1 686	298,74	98,07	84,42	2,97	23,06	3,88	-	-
	Einzelergebnisse d. Gemeinden									
	mit 3000 und mehr Einwohnern									
223	Bad Wiessee	5 216	173,87	64,87	52,50	52,50	28,84	2,41	1,71	-
224	Fischbachau	5 742	166,92	49,67	54,20	16,28	56,29	2,52	5,34	-
225	Gmund a. Tegernsee	6 171	254,92	153,23	55,52	22,15	52,45	2,36	318,34	-
226	Hausham	8 479	149,97	39,82	42,68	33,18	60,53	1,61	183,34	-
227	Holzkirchen, Markt	16 837	196,00	31,09	44,74	27,33	1,98	5,92	198,13	-
228	Irschenberg	3 208	214,83	120,51	24,73	34,70	25,44	-	38,19	-
229	Kreuth	3 550	174,79	48,82	64,17	26,00	-	-	250,65	-
230	Miesbach, Stadt	11 642	155,73	71,23	46,27	43,78	18,68	40,16	117,62	-
231	Otterfing	4 892	189,46	104,93	43,04	29,45	40,76	-	2,68	-
232	Rottach-Egern	5 806	176,87	30,10	59,06	45,52	-	1,40	3,80	-
233	Schliersee, Markt	6 942	156,03	48,04	54,22	26,76	30,90	6,49	139,59	-
234	Tegernsee, Stadt	3 700	267,66	41,66	76,13	33,18	18,47	32,61	3,83	-
235	Valley	3 370	169,71	36,85	47,64	19,40	44,65	-	96,87	-
236	Waakirchen	5 952	236,23	131,39	64,88	1,39	36,25	1,05	232,30	-
237	Warngau	3 848	198,77	96,14	49,92	3,66	38,03	-	-	-
238	Weyarn	3 987	186,90	184,05	-	36,75	2,43	10,59	2,17	-
239	Landkreis Mühldorf a. Inn	119 339	191,56	125,03	17,78	49,40	38,85	39,51	234,22	18,41
240	Kreisverwaltung	119 339	63,65	61,77	-	29,46	16,95	8,03	72,69	18,41
241	Kreisangehörige Gemeinden	119 339	127,91	63,25	17,78	19,94	21,90	31,48	161,53	-
	davon mit									
242	3000 und mehr Einwohnern	91 346	144,59	80,45	21,25	24,16	26,77	41,06	146,17	-
243	1000 b. u. 3000 Einwohnern	23 634	73,45	8,44	7,64	6,70	6,14	0,25	222,09	-
244	unter 1000 Einwohnern	4 359	73,47	-	-	3,29	5,13	0,08	155,08	-
	Einzelergebnisse d. Gemeinden									
	mit 3000 und mehr Einwohnern									
245	Ampfing	6 971	185,16	104,65	42,07	10,47	30,06	11,66	223,08	-
246	Aschau a. Inn	3 555	225,79	111,74	41,30	17,97	83,44	9,03	2,51	-
247	Buchbach, Markt	3 320	172,95	58,15	55,84	34,79	47,07	5,23	-	-
248	*Gars a. Inn, Markt	3 997	51,42	-	-	3,16	-	-	-	-
249	Haag i. OB, Markt	6 483	139,02	35,56	40,67	28,08	-	4,53	108,83	-
250	*Kraiburg a. Inn, Markt	4 070	34,15	-	-	4,03	59,78	0,95	1,06	-
251	Mettenheim	3 546	204,53	146,16	22,65	1,49	28,29	-	292,90	-
252	Mühldorf a. Inn, Stadt	21 538	169,82	50,06	38,07	33,91	37,08	84,90	276,18	-
253	*Neumarkt-Sankt Veit, Stadt	6 478	39,56	3,77	-	3,77	-	6,67	233,97	-
254	*Polling (Landkreis Mühldorf a. Inn)	3 302	56,34	0,13	-	3,16	51,32	3,11	231,20	-
255	Schwindegg	3 680	178,04	98,66	41,25	39,88	17,95	1,70	-	-
256	Waldkraiburg, Stadt	24 406	156,29	156,29	-	33,85	16,62	69,57	74,25	-
257	Landkreis München	354 990	288,50	137,10	64,75	98,06	30,50	33,21	262,33	20,39
258	Kreisverwaltung	354 990	79,02	35,71	14,07	41,80	6,21	0,54	72,76	20,39
259	Kreisangehörige Gemeinden	354 990	209,48	101,38	50,69	56,26	24,29	32,67	189,57	-
	davon mit									
260	3000 und mehr Einwohnern	354 990	209,48	101,38	50,69	56,26	24,29	32,67	189,57	-
	Einzelergebnisse d. Gemeinden									
	mit 3000 und mehr Einwohnern									
261	Aschheim	9 470	243,35	136,08	57,98	56,91	14,22	33,34	339,94	-
262	Baierbrunn	3 401	318,67	137,69	85,99	67,57	105,19	1,94	-	-
263	Brunnthal	5 581	195,72	195,72	-	16,07	43,26	5,03	-	-
264	Feldkirchen (Landkreis München)	7 702	229,10	95,85	51,95	56,40	9,18	27,40	-	-
265	Garching b. München, Stadt	17 525	220,12	29,74	78,28	73,75	18,42	44,94	224,61	-
266	Gräfelfing	13 770	221,45	88,96	61,14	64,82	36,96	44,39	285,51	-
267	Grasbrunn	6 775	249,68	112,71	84,98	43,86	8,75	14,02	584,51	-
268	Grünwald	11 495	347,09	142,76	162,13	88,23	29,72	90,74	712,10	-
269	Haar	22 032	184,77	72,70	50,12	58,17	10,70	11,10	187,78	-
270	Höhenkirchen-Siegertsbrunn	11 324	134,25	47,92	34,75	46,42	9,97	1,26	57,59	-

1) Ohne Verwaltungsgemeinschaften.- 2) Ohne Jugendhilfeverwaltung, Lastenausgleichsverwaltung und Versicherungsamt.- 3) Einschl. städtebauliche Planung, Städtebau-

und Gemeindeverbände nach Aufgabenbereichen  
EUR je Einwohner -

Sicherung		Gesundheit, Sport, Erholung		Bau- und Wohnungswesen, Verkehr			Öffentliche Einrichtungen, Wirtschaftsförderung			Wirtsch. Unternehmen Allgem. Grund- und Sondervermögen	Aufgabenbereiche insgesamt	Lfd. Nr.
darunter:		insgesamt	darunter: Krankenhäuser	insgesamt	darunter:		insgesamt	darunter:				
Soziale Einrichtungen	Einrichtungen der Jugendhilfe				Bauverwaltung 3)	Straßen, Wege, Brücken		Öffentl. Einrichtungen	Hilfsbetriebe d. Verwalt.			
-	412,49	-	-	48,11	-	48,11	-	-	-	1,25	523,36	217
0,20	119,58	9,77	-	93,40	57,49	25,18	88,43	12,16	66,94	59,18	781,78	218
-	0,88	5,30	-	29,08	16,64	8,31	-	-	-	0,01	193,06	219
0,20	118,70	4,47	-	64,31	40,85	16,87	88,43	12,16	66,94	59,17	588,72	220
0,20	120,72	4,55	-	65,03	41,54	16,79	83,99	11,32	68,08	59,75	586,40	221
-	-	-	-	21,78	-	21,73	349,86	61,34	-	25,24	725,53	222
-	1,71	1,51	-	110,56	64,94	8,11	99,67	13,00	86,67	163,71	634,78	223
0,33	5,00	24,95	-	66,12	65,82	-	131,52	42,55	64,11	31,36	501,31	224
-	318,34	10,03	-	90,90	0,16	90,74	6,55	6,55	-	11,47	769,18	225
0,14	183,19	-	-	35,66	35,66	-	121,98	6,56	115,42	21,27	607,54	226
0,29	197,84	0,07	-	82,67	82,67	-	140,85	0,04	129,27	0,09	653,04	227
-	38,19	-	-	70,94	-	70,94	38,45	38,45	-	27,75	450,31	228
-	250,65	-	-	87,27	51,87	35,40	82,69	-	82,69	126,28	747,67	229
0,60	117,02	4,68	-	38,00	38,00	-	108,25	0,37	98,39	55,53	582,44	230
-	2,68	4,03	-	51,58	51,58	-	94,46	20,86	73,60	10,44	422,86	231
0,37	3,43	9,63	-	119,88	70,02	30,89	91,08	12,31	78,77	187,90	636,07	232
-	139,59	0,96	-	63,07	25,47	16,20	28,78	13,45	15,33	179,58	632,16	233
0,00	3,84	4,49	-	119,75	39,26	31,41	128,19	55,29	72,90	249,28	857,47	234
-	96,87	2,09	-	62,57	27,66	34,92	19,97	19,97	-	19,60	434,86	235
0,20	232,10	3,58	-	21,50	-	21,50	34,44	8,33	26,11	13,64	580,37	236
-	-	1,13	-	3,14	-	3,14	-	-	-	1,66	246,39	237
0,43	1,74	12,84	-	22,34	3,55	11,61	1,98	-	-	0,15	276,16	238
0,07	161,46	21,42	-	70,08	36,04	30,88	80,42	25,43	49,81	8,62	734,07	239
-	-	19,66	-	26,54	11,14	13,50	7,19	3,96	-	0,92	245,08	240
0,07	161,46	1,76	-	43,54	24,90	17,39	73,23	21,47	49,81	7,70	488,99	241
0,07	146,10	1,72	-	44,01	32,53	9,94	82,18	25,43	54,20	7,75	518,41	242
0,10	221,98	1,97	-	38,76	-	38,38	45,58	7,61	37,97	7,50	402,44	243
-	155,08	1,60	-	59,62	-	59,62	35,66	13,66	21,99	7,70	341,63	244
-	223,08	1,54	-	59,36	59,36	-	133,58	31,81	101,76	17,94	672,84	245
-	2,51	6,35	-	77,20	-	77,20	3,05	3,05	-	37,06	462,39	246
-	-	4,23	-	77,47	77,47	-	100,58	45,98	54,60	2,94	445,26	247
-	-	-	-	-	-	-	124,65	67,96	56,69	1,80	181,03	248
0,21	108,62	4,91	-	39,36	39,36	-	117,87	54,03	63,84	27,63	470,22	249
0,74	0,32	2,70	-	58,54	-	58,54	7,89	7,89	-	26,10	195,20	250
-	292,90	13,85	-	16,59	-	16,59	69,72	4,36	65,37	9,54	636,91	251
-	276,18	-	-	69,64	68,56	-	143,80	35,06	98,74	-	815,33	252
-	233,97	1,33	-	0,52	-	0,52	169,25	5,42	163,84	0,32	455,40	253
-	231,20	1,83	-	55,66	-	55,66	22,62	22,62	-	18,63	443,87	254
-	-	0,76	-	21,72	-	19,72	26,70	26,70	-	-	286,75	255
0,07	74,18	-	-	30,96	23,30	3,14	13,20	12,49	-	2,11	396,86	256
7,51	187,11	34,14	-	113,69	89,93	18,01	82,66	22,80	57,24	11,56	954,65	257
-	5,06	7,57	-	20,71	13,96	3,66	3,01	1,58	0,49	-	231,62	258
7,51	182,05	26,57	-	92,98	75,96	14,34	79,65	21,23	56,74	11,56	723,03	259
7,51	182,05	26,57	-	92,98	75,96	14,34	79,65	21,23	56,74	11,56	723,03	260
0,07	339,87	38,33	-	130,33	82,74	8,07	165,60	23,80	140,49	-	1 022,01	261
-	-	2,36	-	129,95	129,95	-	126,70	21,96	104,74	28,89	781,28	262
-	-	-	-	113,00	94,55	-	-	-	-	56,82	429,90	263
-	-	-	-	76,17	76,17	-	149,49	5,33	144,16	-	547,74	264
13,37	211,24	12,90	-	82,67	82,67	-	102,64	26,04	76,60	0,09	780,13	265
17,49	268,02	18,85	-	87,70	68,93	11,05	73,76	54,24	17,74	3,15	836,59	266
-	584,51	11,34	-	45,05	45,05	-	122,04	28,03	94,02	-	1 079,26	267
10,94	701,17	54,19	-	242,05	109,07	117,99	63,16	63,16	-	88,40	1 715,68	268
2,25	185,54	34,85	-	65,56	65,56	-	103,93	25,77	78,16	-	656,88	269
-	57,59	9,63	-	55,28	54,18	0,01	63,60	1,20	62,39	21,68	399,67	270

förderung, Vermessung, Bauordnung.- \*) Mitglied einer Verwaltungsgemeinschaft.

Tab. 2.21 Personalausgaben der Gemeinden 1)  
- Beträge in

Lfd. Nr.	Gemeinden und Gemeindeverbände	Einwohner am 30.6. des Berichts- jahres	Allgemeine Verwaltung			Öffent- liche Sicher- heit und Ordnung	Schulen	Wissen- schaft, Forschung Kultur- pflege	Soziale	
			insgesamt	darunter:					insgesamt	Allgemeine Sozialver- waltung 2)
				Haupt- verwaltung	Finanz- verwaltung					
271	Hohenbrunn	8 876	167,80	53,90	60,75	67,33	0,13	-	446,27	-
272	Ismaning	17 999	214,25	128,58	40,73	47,70	77,26	54,14	633,26	-
273	Kirchheim b.München	12 784	208,27	95,99	52,27	63,87	24,27	38,37	56,93	-
274	Neuried	8 690	228,57	127,23	51,12	76,35	31,07	12,58	440,89	-
275	Oberhaching	13 884	308,78	97,85	74,49	39,37	20,47	69,99	413,24	-
276	Oberschleißheim	12 036	142,81	68,32	43,25	37,77	38,74	13,95	65,45	-
277	Ottobrunn	22 294	136,09	59,54	40,61	43,73	2,36	15,50	5,84	-
278	Aying	5 569	227,37	30,24	36,39	32,72	-	2,22	-	-
279	Planegg	11 169	221,03	105,55	62,98	93,80	42,00	60,22	178,41	-
280	Pullach i. Isartal	9 073	300,03	126,26	139,70	133,34	32,51	38,26	-	-
281	Putzbrunn	6 737	407,03	407,03	-	15,82	1,73	10,69	185,90	-
282	Sauerlach	8 229	187,21	186,03	-	43,16	24,09	15,49	10,78	-
283	Schäftlarn	6 047	161,85	57,69	40,68	17,10	9,23	5,65	-	-
284	Straßlach-Dingharting	3 333	326,49	83,84	163,95	24,30	10,81	14,12	405,14	-
285	Taufkirchen (Landkreis München)	18 172	128,07	27,76	36,54	51,44	37,15	14,03	56,21	-
286	Neubiberg	14 390	173,85	88,01	29,61	56,55	9,19	32,15	17,81	-
287	Unterföhring	11 485	250,73	102,76	64,62	60,53	28,61	91,01	60,25	-
288	Unterhaching	25 748	172,93	46,30	37,18	53,22	20,32	20,61	218,41	-
289	Unterschleißheim	29 400	201,91	201,91	-	53,16	25,09	53,56	14,36	-
290	Landkreis Neuburg-Schrobenhausen	99 481	244,28	112,08	52,62	57,47	19,47	22,22	217,34	21,80
291	Kreisverwaltung	99 481	71,33	36,18	15,53	32,87	5,30	2,31	58,50	21,80
292	Kreisangehörige Gemeinden davon mit	99 481	172,95	75,90	37,09	24,60	14,16	19,90	158,84	-
293	3000 und mehr Einwohnern	80 745	186,06	85,29	41,63	29,65	14,20	23,36	170,98	-
294	1000 b. u. 3000 Einwohnern Einzelergebnisse d. Gemeinden mit 3000 und mehr Einwohnern	18 736	116,48	35,44	17,48	2,88	13,99	5,01	106,50	-
295	Burgheim, Markt	4 603	217,48	123,43	26,50	4,19	30,72	5,89	211,07	-
296	Ehekirchen	3 877	385,28	280,48	50,90	3,95	0,63	5,18	9,70	-
297	Karlshuld	6 071	116,29	39,85	37,11	17,38	9,76	-	439,29	-
298	Karlskron	5 068	234,73	126,75	54,55	1,12	-	0,17	363,33	-
299	Neuburg a.d.Donau, Große Kreisstadt	30 288	177,96	59,45	43,01	49,06	9,20	21,78	105,57	-
300	Oberhausen (LK Neuburg-Schrobenhausen)	3 253	228,17	124,54	48,39	1,62	46,59	0,51	327,36	-
301	Rennertshofen, Markt	4 945	144,37	54,36	32,22	22,42	25,87	-	369,31	-
302	Schrobenhausen, Stadt	17 680	172,14	84,28	44,14	36,23	7,81	66,55	12,29	-
303	Königsmoos	4 960	149,84	77,01	28,44	1,09	49,84	-	399,72	-
304	Landkreis Pfaffenhofen a.d.Ilm	131 421	194,26	74,05	45,19	48,89	16,06	24,94	298,41	17,40
305	Kreisverwaltung	131 421	40,31	11,83	4,62	30,88	5,73	7,90	55,36	17,40
306	Kreisangehörige Gemeinden davon mit	131 421	153,95	62,22	40,57	18,01	10,33	17,04	243,05	-
307	3000 und mehr Einwohnern	122 976	159,94	66,43	43,35	19,07	10,85	18,15	240,79	-
308	1000 b. u. 3000 Einwohnern Einzelergebnisse d. Gemeinden mit 3000 und mehr Einwohnern	8 445	66,68	1,01	-	2,54	2,63	0,97	275,97	-
309	Baar-Ebenhausen	5 577	154,19	58,58	58,72	28,47	13,52	-	224,49	-
310	*Geisenfeld, Stadt	11 623	29,59	5,74	-	12,73	18,24	10,76	283,04	-
311	Gerolsbach	3 750	190,25	93,32	64,25	5,46	68,25	-	370,61	-
312	Hohenwart, Markt	4 879	177,01	50,87	60,20	4,35	-	5,41	-	-
313	Jetzendorf	3 173	224,04	125,64	56,21	2,48	45,01	-	445,84	-
314	Manching, Markt	13 246	157,31	55,01	36,45	38,06	18,15	13,26	180,63	-
315	Münchsmünster	3 109	286,65	202,55	18,58	6,25	-	3,80	4,53	-
316	Pfaffenhofen/Ilm, Stadt	26 757	175,10	57,83	47,35	34,89	12,90	54,80	224,94	-
317	Reichertshausen	5 152	227,20	58,78	100,69	25,41	-	15,18	417,95	-
318	*Reichertshofen, Markt	8 464	33,41	-	-	5,77	-	5,34	204,46	-
319	Rohrbach	6 193	228,96	121,18	67,74	4,44	-	2,74	252,17	-
320	Scheyern	4 894	163,31	60,53	47,58	16,70	-	-	254,09	-
321	Schweitenkirchen	5 603	204,22	112,16	42,73	9,09	0,62	-	246,88	-
322	Vohburg a.d.Donau, Stadt	8 704	194,62	111,52	40,32	5,79	-	19,67	398,41	-
323	Wolnzach, Markt	11 852	169,46	78,00	60,91	11,95	5,02	9,71	194,04	-
324	Landkreis Rosenheim	266 217	209,59	94,15	50,97	41,89	56,22	16,36	144,11	12,07
325	Kreisverwaltung	266 217	43,78	26,53	3,33	23,63	36,31	3,56	38,98	12,07
326	Kreisangehörige Gemeinden davon mit	266 217	165,80	67,62	47,64	18,26	19,91	12,80	105,13	-
327	3000 und mehr Einwohnern	237 322	164,55	66,60	49,76	19,49	19,72	14,16	99,46	-

1) Ohne Verwaltungsgemeinschaften.- 2) Ohne Jugendhilfeverwaltung, Lastenausgleichsverwaltung und Versicherungsamt.- 3) Einschl. städtebauliche Planung, Städtebau-

und Gemeindeverbände nach Aufgabenbereichen  
EUR je Einwohner -

Sicherung		Gesundheit, Sport, Erholung		Bau- und Wohnungswesen, Verkehr			Öffentliche Einrichtungen, Wirtschaftsförderung			Wirtsch. Unternehmen Allgem. Grund- und Sondervermögen	Aufgabenbereiche insgesamt	Lfd. Nr.
darunter:		insgesamt	darunter: Krankenhäuser	insgesamt	darunter:		insgesamt	darunter:				
Soziale Einrichtungen	Einrichtungen der Jugendhilfe				Bauverwaltung 3)	Straßen, Wege, Brücken		Öffentl. Einrichtungen	Hilfsbetriebe d. Verwalt.			
-	446,27	14,11	-	62,12	62,12	-	95,79	-	95,79	42,88	896,43	271
20,88	612,38	62,85	-	85,28	85,28	-	94,05	6,10	87,95	3,25	1 272,05	272
16,10	40,83	36,83	-	140,27	108,04	24,46	77,97	17,68	44,11	-	646,80	273
2,40	438,49	-	-	92,51	92,51	-	85,10	5,40	79,71	-	967,06	274
-	413,24	0,83	-	140,65	62,66	77,99	8,69	8,69	-	34,85	1 036,88	275
-	65,45	39,85	-	68,10	68,10	-	152,70	56,47	96,23	0,62	560,00	276
5,84	-	8,44	-	44,21	44,21	-	29,61	4,52	25,08	-	285,78	277
-	-	-	-	47,79	-	47,79	-	-	-	-	310,11	278
-	178,41	-	-	55,94	55,94	-	234,66	12,36	220,26	-	886,05	279
-	-	125,39	-	200,80	158,60	42,20	103,43	56,93	46,50	-	933,76	280
-	185,90	-	-	105,25	105,25	-	-	-	-	23,84	750,26	281
7,68	3,09	5,49	-	35,29	33,29	2,00	43,45	40,37	-	4,39	369,35	282
-	-	-	-	48,10	48,10	-	84,56	21,99	62,56	27,06	353,54	283
8,65	396,49	-	-	66,28	66,28	-	82,44	-	82,44	-	929,59	284
5,29	50,92	11,73	-	127,69	63,58	59,66	25,27	25,27	-	7,85	459,44	285
17,32	0,49	26,50	-	111,91	111,91	-	85,91	-	85,91	-	513,89	286
35,70	24,55	89,39	-	112,62	81,10	31,52	110,12	78,27	31,85	43,17	846,44	287
15,62	202,79	55,55	-	66,45	66,45	-	106,32	22,84	83,48	-	713,80	288
1,16	13,19	12,11	-	91,79	91,79	-	15,27	4,88	-	15,36	482,61	289
1,89	162,19	23,78	-	73,16	39,69	29,67	81,78	31,65	45,29	5,01	744,51	290
-	5,24	5,52	-	22,74	8,43	14,31	5,70	-	4,21	0,91	205,20	291
1,89	156,95	18,25	-	50,42	31,26	15,37	76,08	31,65	41,08	4,10	539,32	292
2,32	168,66	22,28	-	51,64	38,51	8,46	87,41	34,26	49,02	4,81	590,39	293
0,02	106,48	0,87	-	45,16	-	45,16	27,26	20,43	6,83	1,03	319,18	294
-	211,07	-	-	16,68	-	16,68	52,11	52,11	-	38,51	576,65	295
-	9,70	5,70	-	21,69	1,80	16,04	51,65	40,98	8,22	3,49	487,26	296
-	439,29	12,00	-	38,48	38,48	-	76,25	35,71	40,54	-	709,46	297
-	363,33	-	-	-	-	-	83,37	22,61	60,75	0,66	683,39	298
5,70	99,87	41,82	-	68,32	54,20	2,16	115,85	57,11	48,03	6,41	595,98	299
0,61	326,75	41,79	-	25,16	5,58	19,58	20,38	2,56	17,82	-	691,59	300
-	369,31	-	-	122,86	59,48	63,39	16,52	16,52	-	0,03	701,39	301
-	12,29	16,89	-	51,75	51,75	-	112,66	7,48	105,18	-	476,33	302
2,54	397,17	0,62	-	20,46	-	20,46	16,93	16,93	-	-	638,50	303
1,00	242,05	14,31	-	82,84	47,50	34,07	55,14	25,31	26,67	9,09	743,94	304
-	-	5,49	-	28,27	19,90	7,95	2,12	-	-	-	176,06	305
1,00	242,05	8,81	-	54,57	27,60	26,12	53,02	25,31	26,67	9,09	567,88	306
1,07	239,72	9,03	-	57,83	29,50	27,42	54,15	25,94	27,11	9,09	578,90	307
-	275,97	5,73	-	7,14	0,04	7,10	36,57	16,18	20,39	9,16	407,41	308
-	224,49	5,89	-	39,69	39,69	-	81,15	7,22	73,93	19,97	567,36	309
1,71	281,33	11,11	-	87,01	-	87,01	30,36	30,36	-	-	482,84	310
-	370,61	-	-	55,47	-	55,47	11,26	11,26	-	-	701,30	311
-	-	-	-	126,63	51,66	74,97	38,67	38,67	-	-	352,06	312
-	445,84	-	-	78,04	-	78,04	12,06	12,06	-	13,02	820,48	313
-	180,63	2,83	-	124,93	50,77	74,16	45,90	45,90	-	21,37	602,44	314
-	4,53	-	-	108,17	-	108,17	61,03	61,03	-	-	470,42	315
4,07	220,87	0,27	-	80,73	80,73	-	4,90	4,90	-	2,65	591,17	316
-	417,95	1,29	-	16,56	16,56	-	146,29	42,77	103,52	30,94	880,83	317
0,12	204,34	4,88	-	0,35	0,35	-	84,53	19,56	64,98	6,77	345,51	318
-	252,17	17,57	-	-	-	-	59,24	14,87	44,38	0,00	565,13	319
-	254,09	1,94	-	72,40	46,11	26,29	43,17	21,20	21,96	36,15	587,75	320
-	246,88	-	-	-	-	-	112,73	45,51	67,23	-	573,55	321
0,16	398,25	58,18	-	23,50	0,02	10,64	43,85	35,75	4,72	0,06	744,08	322
-	194,04	19,47	-	0,61	0,61	-	134,55	38,07	87,55	18,30	563,11	323
0,73	104,40	14,66	-	89,57	47,06	41,16	114,89	54,13	46,11	13,09	700,36	324
-	-	5,68	-	26,03	13,31	12,71	32,40	30,10	-	0,04	210,40	325
0,73	104,40	8,98	-	63,54	33,75	28,44	82,49	24,03	46,11	13,05	489,96	326
0,73	98,73	9,63	-	63,43	35,74	26,23	85,65	23,88	49,37	12,95	489,04	327

förderung, Vermessung, Bauordnung.- \*) Mitglied einer Verwaltungsgemeinschaft.

Tab. 2.21 Personalausgaben der Gemeinden 1)  
- Beträge in

Lfd. Nr.	Gemeinden und Gemeindeverbände	Einwohner am 30.6. des Berichts- jahres	Allgemeine Verwaltung			Öffent- liche Sicher- heit und Ordnung	Schulen	Wissen- schaft, Forschung Kultur- pflege	Soziale	
			insgesamt	darunter:					insgesamt	Allgemeine Sozialver- waltung 2)
				Haupt- verwaltung	Finanz- verwaltung					
328	1000 b. u. 3000 Einwohnern	28 669	175,74	76,60	30,47	8,20	21,66	1,67	152,92	-
329	unter 1000 Einwohnern	226	226,07	-	-	2,61	-	-	-	-
	Einzelergebnisse d. Gemeinden mit 3000 und mehr Einwohnern									
330	Amerang	3 727	225,35	109,50	51,63	2,84	-	0,13	-	-
331	Aschau i. Chiemgau	5 746	185,78	63,58	60,25	29,17	14,60	2,54	191,21	-
332	Babensham	3 208	146,64	42,10	47,41	28,97	-	2,53	7,99	-
333	Bad Aibling, Stadt	19 473	150,21	70,69	38,14	21,02	16,16	16,23	56,59	-
334	Bernau a. Chiemsee	7 115	214,95	107,66	41,34	23,71	20,92	3,74	84,58	-
335	Brannenburg	6 750	170,56	57,89	53,64	11,40	3,04	22,13	0,44	-
336	Bruckmühl, Markt	16 779	169,00	47,16	78,89	24,72	47,79	16,73	78,31	-
337	Edling	4 728	164,20	75,72	49,24	2,48	-	-	203,70	-
338	Eiselfing	3 252	223,00	93,04	69,79	4,30	-	-	6,95	-
339	Bad Endorf, Markt	8 550	139,16	37,03	59,58	36,34	1,99	-	8,30	-
340	Bad Feilnbach	8 444	231,87	146,69	45,92	4,10	34,68	8,97	145,24	-
341	Feldkirchen-Westerham	11 244	130,45	59,34	37,39	17,19	2,72	55,41	250,71	-
342	Flintsbach a. Inn	3 074	212,77	80,22	64,84	4,52	43,53	1,44	353,74	-
343	Frasdorf	3 114	248,13	91,46	56,18	3,01	70,89	-	1,80	-
344	Großkarolinenfeld	7 447	142,09	62,36	22,64	15,09	37,13	0,07	171,02	-
345	Schechen	5 309	205,77	134,38	30,20	0,98	28,35	-	207,63	-
346	Kiefersfelden	6 838	140,03	50,33	42,35	10,79	23,39	-	317,51	-
347	Kolbermoor, Stadt	18 901	116,48	42,26	49,34	33,14	13,44	59,00	1,38	-
348	Neubeuern, Markt	4 375	209,25	80,91	62,52	13,85	22,33	0,16	206,86	-
349	Oberaudorf	5 322	180,82	32,31	67,31	29,59	27,15	1,69	194,99	-
350	*Pfaffing	4 215	50,12	-	-	2,85	5,72	1,96	7,41	-
351	Prien a. Chiemsee, Markt	11 212	180,37	67,08	54,25	41,93	3,16	6,33	10,76	-
352	Raubling	11 459	211,46	87,97	82,54	18,53	32,81	8,17	48,04	-
353	Riedering	5 575	153,41	76,98	36,03	3,31	7,14	0,92	-	-
354	Rimsting	3 999	222,07	113,26	38,20	14,91	1,97	1,42	582,59	-
355	Rohrdorf	5 964	103,62	22,68	10,00	3,13	-	-	-	-
356	*Rott a. Inn	4 167	49,45	4,93	-	2,59	-	-	172,80	-
357	Soyen	3 007	201,72	134,97	15,98	3,03	22,00	-	1,43	-
358	Stephanskirchen	10 760	169,50	83,51	42,58	10,80	17,18	1,58	3,05	-
359	Tuntenhausen	7 461	113,44	45,72	37,20	29,05	21,14	-	126,49	-
360	Vogtareuth	3 211	179,46	66,49	57,21	20,28	76,34	-	18,55	-
361	Wasserburg a. Inn, Stadt	12 896	187,94	50,77	87,45	35,10	30,59	41,45	151,60	-
362	Landkreis Starnberg	138 847	274,19	134,86	43,63	70,95	17,23	31,72	195,45	18,62
363	Kreisverwaltung	138 847	84,56	30,39	6,61	37,91	3,74	2,37	73,99	18,62
364	Kreisangehörige Gemeinden davon mit	138 847	189,62	104,48	37,02	33,04	13,49	29,35	121,46	-
365	3000 und mehr Einwohnern Einzelergebnisse d. Gemeinden mit 3000 und mehr Einwohnern	138 847	189,62	104,48	37,02	33,04	13,49	29,35	121,46	-
366	Berg (Landkreis Starnberg)	8 479	375,13	375,13	-	1,34	0,17	-	-	-
367	Andechs	3 847	233,30	123,89	46,22	35,65	14,94	-	4,79	-
368	Feldafing	4 331	345,29	345,29	-	66,32	3,61	19,58	-	-
369	Gauting	21 184	184,23	99,37	39,03	28,99	29,90	20,01	12,09	-
370	Gilching	19 278	136,65	35,48	39,40	32,82	0,37	17,12	300,88	-
371	Herrsching a. Ammersee	11 108	147,72	147,72	-	56,03	6,13	27,05	84,99	-
372	Inning a. Ammersee	4 875	145,95	62,21	54,10	44,90	18,19	-	65,30	-
373	Krailling	7 969	225,45	100,47	65,00	28,00	24,07	29,70	1,70	-
374	Seefeld	7 684	155,64	66,50	46,33	28,74	29,69	-	240,20	-
375	Pöcking	5 638	235,75	117,55	67,32	7,99	12,67	17,01	171,46	-
376	Starnberg, Stadt	23 686	157,13	57,53	39,77	35,80	2,06	97,66	183,67	-
377	Tutzing	10 135	158,02	38,56	35,11	37,40	27,20	12,12	9,77	-
378	Weßling	5 555	233,02	94,52	62,31	46,09	32,59	6,77	404,50	-
379	Wörthsee	5 078	182,28	72,36	42,16	18,08	0,71	25,65	0,89	-
380	Landkreis Traunstein	180 468	214,30	90,96	41,34	52,71	35,65	38,98	143,24	12,93
381	Kreisverwaltung	180 468	42,79	24,98	3,64	28,10	6,48	3,02	48,55	12,93
382	Kreisangehörige Gemeinden davon mit	180 468	171,52	65,98	37,70	24,60	29,17	35,96	94,69	-
383	3000 und mehr Einwohnern	158 686	172,92	64,64	39,24	25,80	30,34	40,89	98,71	-
384	1000 b. u. 3000 Einwohnern Einzelergebnisse d. Gemeinden mit 3000 und mehr Einwohnern	21 782	161,32	75,68	26,46	15,88	20,69	0,05	65,41	-

1) Ohne Verwaltungsgemeinschaften.- 2) Ohne Jugendhilfeverwaltung, Lastenausgleichsverwaltung und Versicherungsamt.- 3) Einschl. städtebauliche Planung, Städtebau-



und Gemeindeverbände nach Aufgabenbereichen  
EUR je Einwohner -

Sicherung		Gesundheit, Sport, Erholung		Bau- und Wohnungswesen, Verkehr			Öffentliche Einrichtungen, Wirtschaftsförderung			Wirtsch. Unternehmen Allgem. Grund- und Sondervermögen	Aufgabenbereiche insgesamt	Lfd. Nr.
darunter:		insgesamt	darunter: Krankenhäuser	insgesamt	darunter:		insgesamt	darunter:				
Soziale Einrichtungen	Einrichtungen der Jugendhilfe				Bauverwaltung 3)	Straßen, Wege, Brücken		Öffentl. Einrichtungen	Hilfsbetriebe d. Verwalt.			
0,71	152,20	3,60	-	62,24	17,48	44,27	56,95	25,43	19,50	13,97	496,95	328
-	-	-	-	345,78	-	345,78	0,70	-	-	-	575,16	329
-	-	-	-	-	-	-	80,39	2,43	77,97	-	308,72	330
-	191,21	0,46	-	95,91	95,91	-	225,41	14,29	121,25	32,81	777,88	331
-	7,99	-	-	-	-	-	64,53	8,33	56,20	34,05	284,72	332
-	56,59	12,68	-	55,19	55,19	-	155,88	25,99	112,59	0,22	484,19	333
-	84,58	27,26	-	43,88	-	43,88	98,76	24,52	-	27,40	545,21	334
0,26	0,18	10,23	-	96,88	33,20	63,69	42,02	18,94	-	10,13	366,83	335
4,57	73,74	-	-	110,82	35,52	75,30	41,63	41,63	-	24,04	513,04	336
-	203,70	-	-	58,20	-	58,20	7,50	7,50	-	16,63	452,71	337
-	6,95	28,10	-	52,73	22,13	30,60	13,69	13,69	-	-	328,78	338
0,00	8,30	37,03	-	56,93	56,93	-	82,41	7,76	48,81	1,76	363,93	339
-	145,24	-	-	-	-	-	159,93	25,53	94,12	0,74	585,53	340
-	250,71	0,83	-	160,52	79,68	80,84	34,40	34,40	-	17,91	670,13	341
-	353,74	26,13	-	45,36	-	41,76	10,46	1,26	-	24,62	722,57	342
-	1,80	8,86	-	21,55	-	10,90	65,57	12,64	6,82	2,18	421,98	343
-	171,02	-	-	125,84	79,74	46,09	22,65	22,65	-	18,04	531,93	344
-	207,63	0,09	-	-	-	-	81,62	3,76	77,86	-	524,44	345
-	317,51	64,72	-	27,91	27,91	-	123,82	39,28	63,98	-	708,17	346
-	1,38	12,78	-	42,00	42,00	-	142,40	14,26	124,95	20,67	441,30	347
-	206,86	4,66	-	105,61	50,28	50,49	88,88	67,03	-	66,86	718,46	348
-	194,99	-	-	137,98	34,69	103,30	93,90	51,68	-	2,16	668,30	349
-	7,41	3,10	-	14,19	-	12,48	56,66	36,89	19,76	1,65	143,67	350
1,47	9,29	6,15	-	149,69	56,44	68,91	23,78	23,78	-	31,80	453,97	351
-	48,04	38,58	-	36,68	-	36,68	45,57	45,57	-	0,48	440,32	352
-	-	-	-	30,18	30,18	-	89,75	9,60	80,15	-	284,71	353
-	582,59	-	-	-	-	-	173,41	6,70	151,36	0,43	996,79	354
-	-	-	-	7,28	7,28	-	-	-	-	-	114,03	355
0,52	172,28	4,68	-	-	-	-	111,12	21,96	89,15	18,20	358,85	356
-	1,43	-	-	85,88	31,04	54,85	28,90	28,90	-	30,60	373,57	357
3,05	-	-	-	47,32	47,32	-	87,21	-	87,21	22,40	359,05	358
-	126,49	-	-	93,51	60,23	33,29	23,06	23,06	-	14,91	421,60	359
-	18,55	-	-	30,27	30,27	-	67,99	5,83	62,16	-	392,89	360
3,40	148,20	-	-	46,97	46,97	-	148,79	43,60	98,23	-	642,44	361
1,34	125,92	19,12	-	100,35	87,46	8,92	80,77	9,61	65,31	12,98	802,76	362
-	5,80	1,74	-	28,04	23,22	1,95	3,14	-	0,50	-	235,49	363
1,34	120,12	17,39	-	72,31	64,24	6,97	77,63	9,61	64,81	12,98	567,27	364
1,34	120,12	17,39	-	72,31	64,24	6,97	77,63	9,61	64,81	12,98	567,27	365
-	-	-	-	0,30	0,30	-	-	-	-	0,60	377,54	366
4,79	-	-	-	0,02	-	0,02	85,53	-	85,53	-	374,22	367
-	-	4,33	-	-	-	-	14,63	14,63	-	-	453,76	368
4,55	7,53	1,14	-	61,20	61,20	-	99,81	12,90	82,62	1,31	438,68	369
1,67	299,21	4,04	-	49,09	49,09	-	67,83	4,13	63,70	17,93	626,73	370
-	84,99	-	-	49,44	49,44	-	3,50	3,50	-	81,75	456,61	371
-	65,30	3,54	-	196,41	135,41	53,09	2,01	2,01	-	1,42	477,72	372
-	1,70	34,11	-	66,21	66,21	-	83,94	13,74	70,20	-	493,17	373
4,44	235,76	5,99	-	138,59	64,46	74,13	1,98	1,98	-	1,54	602,38	374
-	171,46	40,54	-	103,66	103,66	-	109,54	26,12	83,42	3,78	702,41	375
-	183,67	60,81	-	102,89	102,89	-	187,69	17,61	155,11	-	827,70	376
-	9,77	28,56	-	92,38	67,42	13,70	56,65	16,74	39,92	33,02	455,13	377
-	404,50	-	-	65,58	65,56	-	38,86	-	38,86	25,48	852,91	378
0,89	-	-	-	73,52	73,52	-	74,46	2,13	72,33	-	375,58	379
3,87	93,19	42,99	21,83	78,08	51,92	24,28	132,31	26,76	89,53	16,88	755,14	380
2,35	0,02	6,90	-	30,11	15,56	14,06	5,57	3,09	-	0,24	171,76	381
1,53	93,17	36,10	21,83	47,97	36,35	10,22	126,74	23,67	89,53	16,63	583,38	382
1,55	97,16	40,81	24,83	54,14	40,93	11,63	129,00	24,28	89,54	13,52	606,13	383
1,34	64,07	1,73	-	3,04	3,04	-	110,24	19,20	89,45	39,30	417,67	384

förderung, Vermessung, Bauordnung.- \*) Mitglied einer Verwaltungsgemeinschaft.

Tab. 2.21 Personalausgaben der Gemeinden 1)  
- Beträge in

Lfd. Nr.	Gemeinden und Gemeindeverbände	Einwohner am 30.6. des Berichts- jahres	Allgemeine Verwaltung			Öffent- liche Sicher- heit und Ordnung	Schulen	Wissen- schaft, Forschung Kultur- pflege	Soziale	
			insgesamt	darunter:					insgesamt	Allgemeine Sozialver- waltung 2)
				Haupt- verwaltung	Finanz- verwaltung					
385	Altenmarkt a.d.Alz	4 162	188,55	74,40	66,17	6,86	18,49	-	-	-
386	*Bergen (Landkreis Traunstein)	4 995	52,97	-	-	6,22	37,48	7,75	140,88	-
387	Chieming	5 099	246,35	114,77	62,85	22,80	-	-	126,33	-
388	Fridolfing	4 507	293,23	171,35	52,81	13,38	78,61	-	213,82	-
389	Grabenstätt	4 443	232,67	94,81	60,22	37,07	45,19	-	191,24	-
390	Grassau, Markt	7 248	144,31	60,40	28,29	21,98	24,32	193,30	4,03	-
391	Inzell	4 897	159,79	60,77	40,37	23,10	12,38	137,04	3,60	-
392	Kirchanschöring	3 377	256,67	127,44	44,75	4,14	47,68	4,08	60,87	-
393	*Marquartstein	3 337	57,79	-	-	2,82	9,90	0,90	3,38	-
394	*Obing	4 470	40,41	-	-	13,96	46,89	-	0,24	-
395	Palling	3 519	232,93	138,13	55,02	3,16	36,71	0,68	0,21	-
396	Ruhpolding	7 151	178,35	64,72	54,68	20,00	19,94	-	17,16	-
397	Schnaitsee	3 798	184,28	55,86	71,13	16,51	5,71	-	19,62	-
398	Seeon-Seebruck	4 592	191,91	103,02	38,11	15,26	16,35	16,63	143,96	-
399	Siegsdorf	8 529	157,23	23,59	41,08	32,16	45,42	58,87	80,68	-
400	Surberg	3 385	140,63	47,26	36,09	30,76	51,74	-	294,71	-
401	Tacherting	5 815	167,97	73,00	43,12	17,38	29,52	4,97	2,98	-
402	Tittmoning, Stadt	5 880	259,45	154,29	43,86	3,47	59,21	5,19	274,11	-
403	Traunreut, Stadt	21 058	160,95	40,75	38,74	34,93	17,66	86,56	185,12	-
404	Traunstein, Große Kreisstadt	21 079	224,58	51,78	48,42	55,85	30,95	61,15	73,91	-
405	Trostberg, Stadt	11 444	144,85	31,34	47,53	30,46	13,03	48,54	128,39	-
406	Übersee	5 093	235,05	235,05	-	29,62	53,34	-	129,41	-
407	Unterwössen	3 699	136,00	45,52	48,60	17,48	34,07	1,24	-	-
408	*Waging a.See, Markt	7 109	32,80	0,50	0,12	10,01	46,76	6,92	67,43	-
409	Landkreis Weilheim-Schongau	138 136	193,98	49,86	43,45	72,65	22,32	33,79	184,74	11,22
410	Kreisverwaltung	138 136	62,56	13,10	9,09	48,95	9,20	0,09	46,56	11,22
411	Kreisangehörige Gemeinden davon mit	138 136	131,42	36,75	34,36	23,71	13,13	33,71	138,18	-
412	3000 und mehr Einwohnern	94 218	146,77	44,50	43,94	30,03	13,17	48,54	117,98	-
413	1000 b. u. 3000 Einwohnern	41 980	99,35	20,63	14,46	10,40	13,64	1,98	186,67	-
414	unter 1000 Einwohnern	1 938	79,86	9,53	-	4,38	-	-	69,89	-
Einzelergebnisse d. Gemeinden mit 3000 und mehr Einwohnern										
415	*Altenstadt	3 325	54,32	0,36	-	4,50	16,71	-	11,70	-
416	Hohenpeißenberg	3 882	152,62	37,26	43,47	24,22	30,87	0,09	5,63	-
417	Peißenberg, Markt	12 754	142,88	31,13	42,42	18,73	16,04	21,46	5,29	-
418	Peiting, Markt	11 691	130,01	46,24	38,62	24,57	21,46	6,82	191,81	-
419	Penzberg, Stadt	16 715	156,45	47,32	66,57	58,23	9,45	110,63	77,21	-
420	Polling (Landkreis Weilheim-Schongau)	3 613	210,91	101,04	35,13	25,22	52,67	-	254,41	-
421	Schongau, Stadt	12 559	146,35	48,53	55,09	28,48	12,61	8,60	152,77	-
422	*Seeshaupt	3 303	56,36	0,07	-	1,85	-	6,19	392,54	-
423	Weilheim i.OB, Stadt	23 035	145,17	33,54	39,10	32,60	3,74	97,30	85,14	-
424	Wielenbach	3 341	289,73	170,82	43,92	4,57	5,10	0,10	406,78	-
Reg.Bez. Niederbayern										
1	Bezirksverwaltung	1 266 638	4,03	1,57	0,73	-	10,12	0,48	10,30	9,78
2	Kreisfreie Städte	176 414	219,23	134,45	33,39	116,04	42,09	72,99	184,75	30,43
3	Landshut	74 491	191,85	69,52	46,43	122,21	32,95	57,05	199,25	30,37
4	Passau	53 461	186,57	80,31	45,50	134,45	64,47	82,12	156,18	37,65
5	Straubing	48 462	297,32	293,99	-	86,26	31,46	87,43	193,98	22,56
6	Landkreise und ihre Gemeinden	1 090 224	201,51	96,06	39,07	43,70	43,55	22,46	185,41	10,79
7	Kreisverwaltungen	1 090 224	52,67	30,34	6,39	27,72	20,35	8,36	49,57	10,79
8	Kreisangehörige Gemeinden	1 090 224	148,84	65,72	32,68	15,98	23,20	14,10	135,84	-
9	Reg.Bez. Niederbayern zusammen	1 266 638	208,00	102,98	39,01	53,77	53,47	29,97	195,61	23,31
10	Landkreis Deggendorf	121 723	202,54	93,83	39,32	51,88	72,88	25,67	126,15	10,09
11	Kreisverwaltung	121 723	42,60	21,27	5,20	30,15	50,55	5,21	58,82	10,09
12	Kreisangehörige Gemeinden	121 723	159,94	72,56	34,12	21,73	22,33	20,45	67,33	-

1) Ohne Verwaltungsgemeinschaften.- 2) Ohne Jugendhilfeverwaltung, Lastenausgleichsverwaltung und Versicherungsamt.- 3) Einschl. städtebauliche Planung, Städtebau-

und Gemeindeverbände nach Aufgabenbereichen  
EUR je Einwohner -

Sicherung		Gesundheit, Sport, Erholung		Bau- und Wohnungswesen, Verkehr			Öffentliche Einrichtungen, Wirtschaftsförderung			Wirtsch. Unternehmen Allgem. Grund- und Sondervermögen	Aufgabenbereich insgesamt	Lfd. Nr.
darunter:		insgesamt	darunter: Krankenhäuser	insgesamt	darunter:		insgesamt	darunter:				
Soziale Einrichtungen	Einrichtungen der Jugendhilfe				Bauverwaltung 3)	Straßen, Wege, Brücken		Öffentl. Einrichtungen	Hilfsbetriebe d. Verwalt.			
-	-	-	-	-	-	-	163,83	59,36	104,47	21,32	399,04	385
-	140,88	18,82	-	0,17	0,17	-	205,15	54,83	111,09	40,94	510,39	386
0,29	126,04	-	-	-	-	-	116,76	1,17	77,31	-	512,25	387
-	213,82	874,72	874,07	0,35	0,35	-	100,91	7,76	77,10	5,57	1 580,59	388
-	191,24	-	-	60,33	60,33	-	139,17	11,05	99,01	2,15	707,83	389
-	4,03	0,20	-	41,00	21,33	19,61	142,14	6,36	91,26	1,50	572,77	390
-	3,60	176,42	-	22,55	22,55	-	119,00	31,88	80,10	31,42	685,30	391
14,21	46,65	14,83	-	47,41	47,41	-	105,27	17,64	86,83	1,85	542,81	392
3,38	-	-	-	-	-	-	134,28	-	134,28	60,36	269,43	393
-	0,24	17,18	-	-	-	-	75,05	12,16	62,89	-	193,73	394
-	0,21	9,95	-	-	-	-	66,45	6,04	60,41	-	350,10	395
-	17,16	-	-	74,37	74,37	-	214,31	36,71	140,80	57,21	581,33	396
-	19,62	0,94	-	45,26	45,26	-	91,09	6,25	84,84	2,04	365,46	397
15,84	128,12	32,54	-	88,55	59,71	17,80	101,68	33,25	12,56	66,93	673,80	398
-	80,68	27,09	-	58,87	58,18	0,69	172,08	16,52	139,96	4,77	637,18	399
-	294,71	5,90	-	12,30	-	12,30	72,04	2,96	69,08	-	608,09	400
-	2,98	-	-	69,03	69,03	-	110,07	32,84	77,23	19,50	421,43	401
-	274,11	4,98	-	0,05	-	0,05	113,04	0,43	89,94	-	719,49	402
4,62	180,50	-	-	58,56	58,56	-	127,54	5,41	122,13	1,23	672,56	403
-	73,91	42,70	-	161,47	81,59	74,63	114,28	57,20	45,71	23,84	788,75	404
-	128,39	5,42	-	58,04	58,04	-	190,65	48,60	142,05	3,38	622,76	405
-	129,41	-	-	36,31	36,31	-	30,60	0,10	-	-	514,33	406
-	-	4,78	-	32,77	32,77	-	112,58	40,57	71,00	-	338,92	407
2,13	65,29	-	-	12,66	-	-	126,45	13,44	74,98	-	303,03	408
0,77	137,41	18,32	-	69,24	46,51	21,62	84,48	12,17	65,68	8,88	688,42	409
-	-	8,18	-	20,78	15,33	4,59	5,93	2,63	-	0,03	202,25	410
0,77	137,41	10,14	-	48,46	31,19	17,03	78,56	9,54	65,68	8,85	486,17	411
0,32	117,66	13,50	-	52,02	44,68	7,14	95,90	10,43	82,23	7,79	525,69	412
1,82	184,85	3,08	-	41,37	2,34	38,63	39,45	7,88	28,03	11,64	407,59	413
-	69,89	-	-	29,44	-	29,44	82,50	1,89	76,72	0,43	266,51	414
6,85	4,85	13,84	-	58,73	-	58,73	2,40	2,40	-	0,82	163,03	415
0,70	4,93	-	-	149,05	26,01	123,03	31,90	31,90	-	15,79	410,17	416
-	5,29	9,92	-	51,53	51,53	-	134,57	9,52	125,05	1,13	401,56	417
-	191,81	18,72	-	62,02	62,02	-	161,75	25,16	125,65	20,60	637,75	418
-	77,21	16,23	-	64,25	64,25	-	170,91	12,71	153,08	4,46	667,82	419
-	254,41	-	-	5,10	-	-	54,90	3,77	51,14	0,43	603,63	420
-	152,77	48,52	-	58,62	58,62	-	100,97	9,46	84,24	17,92	574,84	421
-	392,54	-	-	-	-	-	165,88	-	165,88	-	622,81	422
-	85,14	-	-	39,71	39,71	-	3,90	3,90	-	4,90	412,46	423
1,49	405,29	-	-	0,47	0,47	-	100,44	0,28	100,16	-	807,19	424
-	0,51	0,20	-	0,37	0,37	-	0,68	-	-	0,20	26,37	1
1,33	72,75	68,37	2,81	179,57	106,87	53,53	61,64	23,11	19,37	17,52	962,19	2
1,86	76,78	78,03	6,65	208,51	154,21	33,71	85,03	25,70	45,88	-	974,88	3
-	48,81	46,06	-	187,29	72,72	94,75	63,29	35,32	-	26,63	947,05	4
1,98	92,95	78,11	-	126,56	71,76	38,52	23,88	5,63	-	34,40	959,40	5
1,29	135,87	25,10	0,27	110,69	37,20	71,63	80,04	24,31	45,09	13,18	725,63	6
0,94	0,38	8,67	0,27	35,89	15,37	19,47	7,33	1,73	0,81	0,14	210,69	7
0,35	135,49	16,43	0,00	74,80	21,83	52,17	72,72	22,58	44,28	13,04	514,94	8
1,30	127,59	31,33	0,62	120,65	47,27	69,11	78,16	24,14	41,50	13,98	784,94	9
0,59	66,74	24,22	-	106,07	41,75	63,14	93,64	22,91	58,72	5,46	708,50	10
-	-	1,93	-	27,76	14,86	12,12	7,42	0,87	1,34	0,46	224,90	11
0,59	66,74	22,29	-	78,31	26,90	51,02	86,22	22,04	57,38	5,00	483,59	12

förderung, Vermessung, Bauordnung.- \*) Mitglied einer Verwaltungsgemeinschaft.

Tab. 2.21 Personalausgaben der Gemeinden 1)  
- Beträge in

Lfd. Nr.	Gemeinden und Gemeindeverbände	Einwohner am 30.6. des Berichts- jahres	Allgemeine Verwaltung			Öffent- liche Sicher- heit und Ordnung	Schulen	Wissen- schaft, Forschung, Kultur- pflege	Soziale	
			insgesamt	darunter:					insgesamt	Allgemeine Sozialver- waltung 2)
				Haupt- verwaltung	Finanz- verwaltung					
	davon mit									
13	3000 und mehr Einwohnern	95 655	169,72	80,16	38,45	26,29	25,68	25,79	80,83	-
14	1000 b. u. 3000 Einwohnern	25 141	125,63	46,06	18,92	5,10	10,28	0,90	18,44	-
15	unter 1000 Einwohnern	927	81,55	6,13	-	2,10	2,78	-	-	-
	Einzelergebnisse d. Gemeinden mit 3000 und mehr Einwohnern									
16	Bernried	4 757	170,00	58,72	33,88	3,17	30,05	2,88	219,88	-
17	Deggendorf, Große Kreisstadt	34 999	209,34	110,20	48,90	47,03	51,58	39,53	75,34	-
18	Hengersberg, Markt	7 932	158,52	91,52	27,83	3,08	-	4,42	-	-
19	Künzing	3 170	236,86	98,24	49,39	2,00	-	44,68	0,28	-
20	Metten, Markt	4 192	205,61	110,36	36,86	6,51	3,02	-	-	-
21	Offenberg	3 412	183,84	71,27	57,00	14,05	15,66	7,86	318,11	-
22	Osterhofen, Stadt	12 132	122,51	39,96	34,84	30,75	11,97	9,21	2,29	-
23	Plattling, Stadt	13 061	125,64	47,60	30,17	24,70	0,85	51,08	157,60	-
24	*Schöllnach, Markt	4 905	36,25	-	-	3,64	11,39	8,66	-	-
25	Stephansposching	3 281	207,95	113,13	42,25	2,69	33,09	0,18	267,05	-
26	Winzer, Markt	3 814	161,10	81,53	32,51	6,60	31,90	11,67	-	-
27	Landkreis Freyung-Grafenau	79 128	227,88	75,86	57,69	36,10	52,89	15,08	98,58	10,44
28	Kreisverwaltung	79 128	69,16	20,06	19,00	20,15	35,43	7,51	43,22	10,44
29	Kreisangehörige Gemeinden	79 128	158,72	55,80	38,69	15,95	17,46	7,57	55,36	-
	davon mit									
30	3000 und mehr Einwohnern	49 554	162,65	57,38	43,70	22,42	22,48	12,00	56,42	-
31	1000 b. u. 3000 Einwohnern	27 145	158,85	57,81	32,99	5,25	9,87	0,13	58,22	-
32	unter 1000 Einwohnern	2 429	77,12	0,95	-	3,68	-	0,34	1,70	-
	Einzelergebnisse d. Gemeinden mit 3000 und mehr Einwohnern									
33	Freyung, Stadt	7 229	173,40	59,93	49,56	44,54	7,35	63,69	38,75	-
34	Grafenau, Stadt	8 192	144,07	63,83	46,86	44,90	13,87	5,94	270,46	-
35	Hohenau	3 320	212,94	91,94	48,67	2,07	21,37	-	-	-
36	Jandelsbrunn	3 307	213,54	79,26	68,76	16,31	39,94	-	0,25	-
37	Neureichenau	4 439	164,17	73,92	48,77	3,67	45,39	5,23	-	-
38	Röhrnbach, Markt	4 337	209,93	97,00	57,06	8,89	41,95	-	-	-
39	*Schönberg, Markt	3 864	62,02	4,32	-	4,47	-	-	73,16	-
40	Spiegelau	3 806	192,17	47,33	51,01	16,14	27,79	0,17	0,09	-
41	Waldkirchen, Stadt	11 060	144,91	33,85	34,04	20,50	23,04	5,57	1,49	-
42	Landkreis Kelheim	125 101	157,21	53,37	31,25	64,21	43,22	26,04	169,79	11,07
43	Kreisverwaltung	125 101	42,81	9,94	6,47	40,01	14,29	2,54	43,98	11,07
44	Kreisangehörige Gemeinden	125 101	114,41	43,43	24,78	24,20	28,93	23,50	125,81	-
	davon mit									
45	3000 und mehr Einwohnern	103 438	125,18	49,38	28,60	28,61	28,95	28,13	100,46	-
46	1000 b. u. 3000 Einwohnern	20 744	62,53	15,51	6,84	3,17	30,06	1,44	250,00	-
47	unter 1000 Einwohnern	919	72,35	3,76	-	2,27	-	-	176,57	-
	Einzelergebnisse d. Gemeinden mit 3000 und mehr Einwohnern									
48	Abensberg, Stadt	14 442	128,61	26,03	29,01	27,34	11,12	33,41	171,51	-
49	Bad Abbach, Markt	12 687	141,54	86,55	23,34	8,02	80,92	9,07	4,47	-
50	*Ihrlerstein	4 299	61,00	1,19	-	4,64	2,30	4,49	5,82	-
51	Kelheim, Stadt	16 848	149,73	39,28	36,51	55,70	24,19	43,51	8,34	-
52	*Langquaid, Markt	5 925	39,33	39,33	-	10,65	55,89	11,23	319,82	-
53	Mainburg, Stadt	15 398	146,48	73,27	38,19	32,31	20,87	37,38	144,36	-
54	Neustadt a.d.Donau, Stadt	14 654	127,24	57,26	31,72	34,74	33,30	54,88	6,00	-
55	Riedenburg, Stadt	6 183	173,34	81,00	56,26	46,64	27,34	6,71	224,17	-
56	Rohr i.NB, Markt	3 331	195,97	78,73	68,32	33,16	24,25	-	189,53	-
57	*Saal a.d.Donau	5 537	44,07	-	-	5,12	-	13,02	154,18	-
58	*Siegenburg, Markt	4 134	45,75	0,89	-	1,75	-	-	148,82	-
59	Landkreis Landshut	164 078	175,67	82,68	33,93	28,91	51,87	29,73	331,06	13,61
60	Kreisverwaltung	164 078	36,57	18,22	6,18	18,02	25,53	3,07	38,24	13,61
61	Kreisangehörige Gemeinden	164 078	139,10	64,47	27,75	10,89	26,35	26,65	292,81	-
	davon mit									
62	3000 und mehr Einwohnern	139 005	150,39	73,49	31,70	12,42	29,04	31,31	312,41	-
63	1000 b. u. 3000 Einwohnern	23 349	76,86	15,42	6,28	2,44	12,24	0,91	197,75	-
64	unter 1000 Einwohnern	1 724	71,97	1,37	-	2,29	-	-	-	-
	Einzelergebnisse d. Gemeinden mit 3000 und mehr Einwohnern									

1) Ohne Verwaltungsgemeinschaften.- 2) Ohne Jugendhilfeverwaltung, Lastenausgleichsverwaltung und Versicherungsamt.- 3) Einschl. städtebauliche Planung, Städtebau-

und Gemeindeverbände nach Aufgabenbereichen  
EUR je Einwohner -

Sicherung		Gesundheit, Sport, Erholung		Bau- und Wohnungswesen, Verkehr			Öffentliche Einrichtungen, Wirtschaftsförderung			Wirtsch. Unternehmen Allgem. Grund- und Sondervermögen	Aufgabenbereiche insgesamt	Lfd. Nr.
darunter:		insgesamt	darunter: Krankenhäuser	insgesamt	darunter:		insgesamt	darunter:				
Soziale Einrichtungen	Einrichtungen der Jugendhilfe				Bauverwaltung 3)	Straßen, Wege, Brücken		Öffentl. Einrichtungen	Hilfsbetriebe d. Verwalt.			
0,75	80,08	27,63	-	75,99	33,51	41,98	99,37	24,29	67,21	3,60	534,90	13
-	18,44	2,76	-	86,91	2,72	84,19	39,40	14,29	22,09	10,50	299,93	14
-	-	-	-	84,03	-	84,03	-	-	-	-	170,45	15
-	219,88	1,54	-	144,84	23,92	120,92	31,38	11,87	-	13,73	617,46	16
2,05	73,29	58,15	-	69,05	62,77	5,42	150,68	45,16	89,98	-	700,69	17
-	-	-	-	124,34	0,14	124,20	0,34	0,34	-	-	290,69	18
-	0,28	11,84	-	89,05	-	89,05	32,59	32,59	-	27,72	445,03	19
-	-	15,21	-	83,11	-	83,11	7,89	7,89	-	0,01	321,35	20
-	318,11	-	-	116,62	-	116,62	9,24	9,24	-	-	665,39	21
-	2,29	33,38	-	23,26	21,76	-	120,63	3,05	113,52	0,37	354,39	22
-	157,60	0,32	-	48,20	48,20	-	131,91	8,11	118,69	1,41	541,72	23
-	-	18,44	-	179,10	-	179,10	14,91	14,91	-	0,09	272,48	24
-	267,05	-	-	-	-	-	146,39	39,06	107,33	7,89	665,25	25
-	-	-	-	93,92	-	93,92	45,03	45,03	-	37,16	387,39	26
1,18	54,92	15,32	-	141,93	35,99	102,92	104,11	27,34	51,74	22,08	713,97	27
0,74	-	7,74	-	39,68	18,54	20,48	10,65	-	0,86	0,14	233,68	28
0,44	54,92	7,59	-	102,25	17,45	82,45	93,46	27,34	50,87	21,94	480,29	29
-	56,42	11,85	-	100,74	24,61	72,35	107,63	25,69	64,44	20,37	516,54	30
1,29	56,93	0,46	-	101,47	5,93	95,56	72,00	30,50	30,66	24,89	431,14	31
-	1,70	0,19	-	141,74	-	141,74	44,19	25,75	-	21,06	290,02	32
-	38,75	36,80	-	42,40	42,40	-	212,83	37,67	137,44	27,20	646,95	33
-	270,46	1,12	-	221,95	33,94	183,97	69,73	37,63	-	31,85	803,90	34
-	-	-	-	107,42	-	80,34	31,32	27,72	-	23,42	398,53	35
-	0,25	1,16	-	1,58	0,28	1,30	191,07	3,16	185,67	0,22	464,08	36
-	-	-	-	-	-	-	158,04	38,76	92,80	28,36	404,86	37
-	-	-	-	41,64	41,64	-	191,30	46,40	132,92	50,38	544,09	38
-	73,16	52,65	-	128,28	-	128,28	47,16	41,57	-	3,17	370,91	39
-	0,09	-	-	24,05	24,05	-	158,63	0,11	156,92	30,61	449,65	40
-	1,49	9,47	-	157,10	32,70	118,59	15,43	5,01	-	-	377,50	41
1,62	124,60	20,05	0,57	82,71	40,74	40,87	88,39	24,03	42,12	19,86	671,49	42
0,41	-	8,95	0,57	30,20	14,63	14,89	16,94	7,57	2,67	0,08	199,80	43
1,21	124,60	11,10	-	52,51	26,12	25,99	71,45	16,46	39,45	19,78	471,69	44
1,46	99,00	11,56	-	54,48	31,59	22,40	80,57	16,49	45,84	20,42	478,36	45
-	250,00	9,30	-	42,65	-	42,65	29,01	16,90	9,33	17,49	445,65	46
-	176,57	-	-	53,85	-	53,85	3,67	3,67	-	-	308,71	47
1,36	170,15	12,51	-	37,76	36,74	-	72,43	7,43	49,36	3,46	498,17	48
-	4,47	28,07	-	158,43	30,20	128,22	32,23	32,23	-	38,46	501,19	49
5,82	-	1,80	-	-	-	-	96,54	5,40	91,14	0,30	176,90	50
1,45	6,89	10,46	-	48,79	48,79	-	148,19	15,80	118,73	15,40	504,31	51
13,33	306,48	10,03	-	-	-	-	9,01	9,01	-	162,36	618,33	52
-	144,36	-	-	48,21	48,21	-	7,96	2,51	-	0,10	437,65	53
-	6,00	18,05	-	57,35	38,79	16,12	126,03	29,04	22,78	12,94	470,53	54
0,50	223,67	2,45	-	19,11	15,30	3,70	164,18	41,20	89,72	25,15	689,08	55
-	189,53	14,50	-	98,10	37,85	60,24	13,57	13,49	0,07	-	569,08	56
-	154,18	0,71	-	-	-	-	133,93	0,08	133,84	0,88	351,91	57
-	148,82	20,30	-	55,69	-	55,69	34,44	19,92	1,51	-	306,75	58
0,29	292,53	13,33	-	98,47	41,22	57,00	57,88	24,95	29,48	5,23	792,15	59
-	-	7,38	-	34,99	19,24	15,75	7,60	4,18	-	-	171,41	60
0,29	292,53	5,94	-	63,47	21,97	41,25	50,28	20,77	29,48	5,23	620,74	61
0,20	312,22	6,85	-	62,77	25,93	36,54	53,94	21,91	32,00	5,82	664,96	62
0,85	196,91	0,98	-	66,63	-	66,61	31,50	14,87	16,64	0,85	390,16	63
-	-	-	-	77,12	-	77,12	9,02	9,02	-	17,51	177,92	64

förderung, Vermessung, Bauordnung.- \*) Mitglied einer Verwaltungsgemeinschaft.

Tab. 2.21 Personalausgaben der Gemeinden 1)  
- Beträge in

Lfd. Nr.	Gemeinden und Gemeindeverbände	Einwohner am 30.6. des Berichts- jahres	Allgemeine Verwaltung			Öffent- liche Sicher- heit und Ordnung	Schulen	Wissen- schaft, Forschung Kultur- pflege	Soziale	
			insgesamt	darunter:					insgesamt	Allgemeine Sozialver- waltung 2)
				Haupt- verwaltung	Finanz- verwaltung					
65	Adlkofen	4 463	208,58	156,79	-	3,01	44,26	8,87	314,25	-
66	Altdorf	11 272	154,74	59,46	52,61	3,35	25,42	65,01	3,36	-
67	Bodenkirchen	5 425	186,80	121,72	24,11	5,09	41,94	-	248,45	-
68	Buch a.Erlbach	4 117	230,78	103,24	35,14	1,76	8,94	6,62	561,24	-
69	Eching (Landkreis Landshut)	4 245	255,43	114,29	60,71	1,23	6,88	-	774,02	-
70	Ergolding, Markt	13 106	116,00	30,79	42,25	26,76	35,14	46,78	389,44	-
71	*Ergolsbach, Markt	8 585	27,88	-	-	1,19	-	0,15	350,84	-
72	Essenbach, Markt	12 290	136,58	136,13	-	30,49	59,66	101,73	450,30	-
73	*Furth	3 665	54,20	3,11	-	1,99	6,18	1,34	0,36	-
74	Geisenhausen, Markt	7 413	159,87	59,61	49,36	13,37	6,72	2,96	217,07	-
75	Hohenthann	4 239	181,52	106,95	34,57	9,90	92,48	-	339,32	-
76	Kumhausen	5 603	171,10	62,68	38,65	1,59	53,45	0,09	347,10	-
77	Neufahrn i.NB	4 441	238,47	159,19	33,93	7,38	61,28	3,72	323,35	-
78	Niederaichbach	4 174	213,15	109,72	50,44	1,50	-	-	465,82	-
79	Pfeffenhausen, Markt	5 221	229,26	105,52	50,29	18,02	0,40	1,15	60,87	-
80	Rottenburg/Laaberg, Stadt	8 519	116,48	32,91	39,16	11,56	27,57	104,54	278,03	-
81	Tiefenbach (Landkreis Landshut)	4 057	215,27	107,15	44,70	1,77	8,72	-	255,72	-
82	*Velden, Markt	6 696	36,54	0,99	-	2,83	3,10	1,69	451,87	-
83	Vilsbiburg, Stadt	12 500	174,57	80,81	46,83	37,32	46,26	56,81	320,37	-
84	*Wörth a.d.Isar	3 251	34,69	0,69	-	1,13	-	7,88	141,84	-
85	Bruckberg (Landkreis Landshut)	5 723	188,95	85,69	47,73	2,49	27,71	-	315,08	-
86	Landkreis Passau	195 888	219,11	132,53	37,92	34,87	26,71	21,08	106,91	7,44
87	Kreisverwaltung	195 888	56,10	54,80	-	21,75	9,99	19,11	46,53	7,44
88	Kreisangehörige Gemeinden davon mit	195 888	163,01	77,72	37,92	13,13	16,72	1,97	60,37	-
89	3000 und mehr Einwohnern	174 192	159,72	74,79	38,42	14,14	17,55	2,08	61,28	-
90	1000 b. u. 3000 Einwohnern	21 696	189,41	101,26	33,90	5,02	10,11	1,13	53,07	-
	Einzelergebnisse d. Gemeinden mit 3000 und mehr Einwohnern									
91	*Aidenbach, Markt	3 117	59,10	20,62	-	1,50	-	-	220,16	-
92	Aldersbach	4 406	220,80	138,32	34,20	4,77	-	-	2,29	-
93	Bad Füssing	8 013	230,73	110,68	75,11	7,14	-	1,02	0,19	-
94	Büchlberg	4 174	214,14	214,14	-	3,61	26,12	3,46	-	-
95	Eging a.See, Markt	4 304	175,38	76,14	46,11	2,12	-	-	-	-
96	Fürstenstein	3 520	253,92	154,52	42,37	2,59	-	9,44	5,12	-
97	Fürstenzell, Markt	8 400	185,65	93,53	50,21	10,89	1,90	2,36	5,83	-
98	Bad Griesbach i.R., Stadt	9 226	131,57	34,73	48,89	13,91	-	-	0,51	-
99	Hauzenberg, Stadt	11 740	109,67	38,00	39,60	35,66	27,72	3,33	-	-
100	Hofkirchen, Markt	3 799	185,13	35,94	62,76	14,95	22,08	2,77	-	-
101	Hutthurm, Markt	6 308	221,46	81,05	49,22	3,46	-	0,19	-	-
102	Neuburg a.Inn	4 372	189,61	72,97	67,54	3,21	11,38	0,06	-	-
103	Neuhaus a.Inn	3 549	241,07	102,54	78,66	2,31	-	-	9,41	-
104	Obernzell, Markt	3 858	241,02	121,91	32,70	4,84	15,42	4,48	-	-
105	Ortenburg, Markt	7 429	174,45	88,84	52,55	1,85	-	14,72	2,37	-
106	Pocking, Stadt	16 288	97,60	33,59	33,14	28,45	36,67	0,72	235,72	-
107	*Rotthalmünster, Markt	5 034	42,20	0,01	-	3,00	-	-	241,52	-
108	Ruderting	3 163	159,11	35,87	32,02	32,45	32,63	-	3,24	-
109	Ruhstorf a.d.Rott, Markt	7 135	127,36	42,88	36,30	9,83	0,01	2,41	34,86	-
110	Salzweg	6 806	189,71	104,54	42,20	5,64	71,57	0,37	-	-
111	Thyrnau	4 225	222,02	121,58	49,84	3,75	21,77	-	-	-
112	Tiefenbach (Landkreis Passau)	6 841	188,80	129,51	16,64	1,76	38,76	2,10	7,00	-
113	*Tittling, Markt	4 255	53,25	8,63	-	4,69	-	-	-	-
114	Untergriesbach, Markt	6 118	174,98	83,24	45,15	2,33	-	-	-	-
115	Vilshofen, Stadt	17 604	117,49	42,26	32,04	43,39	31,51	3,12	254,69	-
116	Wegscheid, Markt	5 498	240,60	176,55	10,32	7,76	44,77	0,37	1,62	-
117	Windorf, Markt	5 010	155,50	70,00	41,00	3,35	13,47	1,20	-	-
118	Landkreis Regen	77 872	257,85	106,58	67,18	52,98	28,90	5,80	145,71	11,68
119	Kreisverwaltung	77 872	69,82	33,03	16,67	31,47	10,35	0,24	55,55	11,68
120	Kreisangehörige Gemeinden davon mit	77 872	188,03	73,55	50,51	21,51	18,55	5,55	90,16	-
121	3000 und mehr Einwohnern	45 972	177,34	65,29	52,41	29,73	20,74	8,62	54,66	-
122	1000 b. u. 3000 Einwohnern	29 909	200,88	84,05	48,77	10,00	16,43	1,20	137,71	-
123	unter 1000 Einwohnern	1 991	241,67	106,36	32,70	4,49	-	-	195,85	-
	Einzelergebnisse der Gemeinden mit 3000 und mehr Einwohnern									

1) Ohne Verwaltungsgemeinschaften.- 2) Ohne Jugendhilfeverwaltung, Lastenausgleichsverwaltung und Versicherungsamt.- 3) Einschl. städtebauliche Planung, Städtebau-

und Gemeindeverbände nach Aufgabenbereichen  
EUR je Einwohner -

Sicherung		Gesundheit, Sport, Erholung		Bau- und Wohnungswesen, Verkehr			Öffentliche Einrichtungen, Wirtschaftsförderung			Wirtsch. Unternehmen Allgem. Grund- und Sondervermögen	Aufgabenbereiche insgesamt	Lfd. Nr.
darunter:		insgesamt	darunter: Krankenhäuser	insgesamt	darunter:		insgesamt	darunter:				
Soziale Einrichtungen	Einrichtungen der Jugendhilfe				Bauverwaltung 3)	Straßen, Wege, Brücken		Öffentl. Einrichtungen	Hilfsbetriebe d. Verwalt.			
-	314,25	0,10	-	0,41	0,41	-	54,32	11,60	42,72	-	633,79	65
-	3,36	9,50	-	43,74	43,74	-	59,13	8,94	50,19	1,17	365,43	66
-	248,45	2,59	-	54,27	-	54,27	29,96	29,96	-	0,12	569,24	67
-	561,24	1,74	-	46,43	28,94	16,39	35,50	35,50	-	41,43	934,44	68
-	774,02	-	-	42,24	42,24	-	87,31	22,22	65,09	-	1 167,11	69
-	389,44	-	-	44,90	44,90	-	92,56	12,37	80,19	-	751,58	70
-	350,84	3,66	-	62,12	-	62,12	21,67	21,67	-	-	467,51	71
-	450,30	20,03	-	76,93	26,32	48,32	15,92	15,56	-	11,59	903,23	72
0,36	-	-	-	74,88	-	74,88	13,52	7,24	6,28	-	152,46	73
-	217,07	11,74	-	77,05	42,11	34,16	47,41	30,71	16,66	8,61	544,80	74
-	339,32	16,34	-	60,13	-	60,13	35,97	35,97	-	-	735,65	75
-	347,10	-	-	102,72	29,79	72,93	6,44	6,44	-	-	682,49	76
-	323,35	-	-	-	-	-	111,71	6,32	105,39	-	745,92	77
-	465,82	-	-	71,20	-	71,20	8,59	8,59	-	1,41	761,68	78
-	60,87	4,53	-	43,96	-	43,39	44,14	43,98	-	4,99	407,33	79
-	278,03	5,62	-	158,78	51,90	106,88	31,69	31,69	-	-	734,27	80
6,48	249,24	-	-	85,84	-	85,84	19,78	19,78	-	-	587,11	81
-	451,87	-	-	80,75	-	80,75	36,97	36,54	0,43	34,03	647,79	82
-	320,37	22,71	-	66,72	60,64	6,08	120,59	30,48	90,11	12,62	857,98	83
-	141,84	-	-	-	-	-	93,25	22,86	70,38	-	278,78	84
-	315,08	6,02	-	38,52	38,52	-	97,00	28,61	68,39	-	675,77	85
0,43	60,37	37,98	0,02	125,99	27,21	93,71	70,40	24,35	39,76	15,28	658,33	86
0,43	-	8,51	-	34,56	7,97	21,91	3,41	0,24	-	-	199,97	87
0,01	60,37	29,47	0,02	91,42	19,24	71,79	66,98	24,11	39,76	15,28	458,37	88
0,01	61,28	32,07	0,02	94,26	21,63	72,23	68,77	24,26	41,10	14,29	464,16	89
-	53,07	8,60	-	68,66	0,02	68,33	52,63	22,85	28,92	23,21	411,83	90
-	220,16	1,35	1,35	105,61	-	105,61	-	-	-	-	387,72	91
-	2,29	-	-	135,40	-	135,40	26,10	26,10	-	19,02	408,37	92
0,15	0,04	468,64	-	59,13	59,13	-	319,80	48,56	271,24	19,58	1 106,23	93
-	-	3,60	-	0,29	0,29	-	37,17	37,17	-	120,77	409,16	94
-	-	114,95	-	95,78	-	95,78	31,45	19,29	-	11,75	431,43	95
-	5,12	10,16	-	83,54	-	83,54	30,84	30,84	-	18,92	414,53	96
-	5,83	38,53	-	42,20	-	42,20	13,34	13,34	-	1,18	301,88	97
-	0,51	-	-	226,10	47,82	178,28	28,10	28,10	-	85,08	485,27	98
-	-	-	-	46,58	45,85	-	109,05	3,58	91,77	1,13	333,13	99
-	-	5,19	-	144,88	-	144,88	-	-	-	-	374,99	100
-	-	-	-	148,51	39,73	108,30	48,58	48,58	-	28,10	450,31	101
-	-	-	-	17,37	14,27	-	129,98	20,75	109,23	0,03	351,64	102
-	9,41	-	-	94,34	-	94,34	25,87	25,87	-	-	373,00	103
-	-	16,02	-	279,70	-	279,70	7,97	1,27	-	28,91	598,36	104
-	2,37	22,37	-	82,17	-	82,17	29,73	22,79	-	18,76	346,42	105
-	235,72	13,26	-	171,86	43,95	127,92	21,59	21,59	-	-	605,87	106
-	241,52	18,42	-	13,57	0,25	13,32	60,52	15,92	44,60	11,75	390,97	107
-	3,24	0,56	-	165,42	31,30	134,12	1,74	0,17	-	-	395,16	108
-	34,86	22,18	-	146,83	38,14	108,69	59,24	58,52	-	-	402,74	109
-	-	0,96	-	- 0,22	-	- 6,69	34,82	34,82	-	-	302,85	110
-	-	-	-	89,46	-	89,46	24,96	24,96	-	23,56	385,51	111
-	7,00	19,84	-	50,73	0,25	50,28	32,15	32,15	-	2,63	343,76	112
-	-	20,32	-	69,74	-	69,74	51,91	45,48	-	4,26	204,17	113
-	-	1,57	-	36,47	36,47	-	166,20	34,83	120,28	20,51	402,06	114
-	254,69	-	-	31,11	31,11	-	157,43	9,48	140,39	-	638,74	115
-	1,62	0,58	-	180,83	-	180,83	44,85	33,96	-	0,98	522,36	116
-	-	-	-	102,51	27,81	74,70	26,06	25,34	-	13,05	315,14	117
0,10	90,06	23,36	0,71	100,03	38,33	59,66	120,31	37,45	65,60	23,68	758,60	118
-	-	10,58	0,71	23,42	13,90	9,52	5,85	-	-	-	207,27	119
0,10	90,06	12,78	-	76,61	24,43	50,14	114,46	37,45	65,60	23,68	551,33	120
0,17	54,49	15,20	-	61,81	39,56	20,52	160,37	47,09	101,35	30,00	558,46	121
-	137,71	9,92	-	99,33	2,80	94,11	39,93	22,45	6,75	15,11	530,51	122
-	195,85	-	-	76,93	-	73,56	173,80	40,03	124,22	6,40	699,15	123

förderung, Vermessung, Bauordnung.- \*) Mitglied einer Verwaltungsgemeinschaft.

Tab. 2.21 Personalausgaben der Gemeinden 1)  
- Beträge in

Lfd. Nr.	Gemeinden und Gemeindeverbände	Einwohner am 30.6. des Berichts- jahres	Allgemeine Verwaltung			Öffent- liche Sicher- heit und Ordnung	Schulen	Wissen- schaft, Forschung, Kultur- pflege	Soziale	
			insgesamt	darunter:					insgesamt	Allgemeine Sozialver- waltung 2)
				Haupt- verwaltung	Finanz- verwaltung					
124	Bischofsmais	3 294	154,81	69,49	30,82	4,02	31,45	4,37	-	-
125	Bodenmais, Markt	3 588	227,72	61,70	87,99	3,54	11,59	1,99	-	-
126	Kirchberg i.Wald	4 449	131,76	71,49	11,15	34,28	27,66	-	1,05	-
127	Regen, Stadt	10 913	153,62	58,37	61,64	41,52	15,94	8,11	5,26	-
128	Rinchnach	3 068	220,31	114,59	41,94	3,42	-	0,11	-	-
129	Teisnach, Markt	3 011	255,63	98,79	62,70	30,39	-	-	249,75	-
130	Viechtach, Stadt	8 534	165,35	60,28	55,81	28,46	44,47	5,91	198,85	-
131	Zwiesel, Stadt	9 115	187,22	47,46	52,24	42,83	14,44	25,85	0,18	-
132	Landkreis Rottal-Inn	123 593	223,77	149,79	26,79	55,31	40,76	24,37	154,10	11,56
133	Kreisverwaltung	123 593	75,21	73,80	-	41,28	11,63	10,42	55,63	11,56
134	Kreisangehörige Gemeinden	123 593	148,56	75,99	26,79	14,04	29,13	13,95	98,47	-
	davon mit									
135	3000 und mehr Einwohnern	90 777	141,48	75,14	25,82	17,77	32,36	18,89	116,71	-
136	1000 b. u. 3000 Einwohnern	31 017	173,60	82,88	31,19	3,80	21,36	0,30	50,66	-
137	unter 1000 Einwohnern	1 799	73,76	-	-	2,29	-	-	2,69	-
	Einzelergebnisse d. Gemeinden									
	mit 3000 und mehr Einwohnern									
138	Arnstorf, Markt	7 387	132,24	64,02	33,71	11,91	65,77	6,32	141,98	-
139	*Bad Birnbach, Markt	5 865	42,91	0,87	-	2,73	-	60,25	-	-
140	Dietersburg	3 145	216,09	147,93	22,06	4,17	17,47	-	116,58	-
141	Eggenfelden, Stadt	14 237	167,82	85,26	34,53	4,91	39,07	40,83	157,08	-
142	*Falkenberg	3 870	32,29	0,26	-	3,28	46,97	-	352,29	-
143	Gangkofen, Markt	6 539	141,10	59,28	34,87	10,18	59,31	7,59	115,88	-
144	Hebertsfelden	3 750	155,47	78,76	30,10	1,56	25,53	0,94	-	-
145	Kirchdorf a.Inn	5 504	145,63	46,96	44,39	20,21	26,92	0,05	241,58	-
146	*Massing, Markt	4 155	49,58	-	-	3,33	-	9,54	161,11	-
147	Pfarrkirchen, Stadt	13 344	200,87	200,83	-	45,97	8,60	35,84	11,06	-
148	Simbach a.Inn, Stadt	10 209	154,05	35,28	58,02	35,55	35,14	15,08	13,20	-
149	*Tann, Markt	4 035	54,04	-	-	3,03	9,73	-	237,91	-
150	Triftern, Markt	5 263	177,58	89,27	35,03	26,19	54,89	0,18	280,24	-
151	Wurmannsquick, Markt	3 474	144,52	60,90	49,40	25,67	64,98	2,18	30,35	-
152	Landkreis Straubing-Bogen	103 185	180,82	62,70	29,32	34,74	38,99	17,60	272,61	7,99
153	Kreisverwaltung	103 185	50,95	7,07	6,91	24,72	15,69	13,66	57,00	7,99
154	Kreisangehörige Gemeinden	103 185	129,87	55,62	22,41	10,02	23,30	3,94	215,62	-
	davon mit									
155	3000 und mehr Einwohnern	59 681	150,52	70,47	31,45	15,25	29,39	6,08	199,94	-
156	1000 b. u. 3000 Einwohnern	42 326	101,72	36,24	10,29	2,86	15,36	1,03	243,73	-
157	unter 1000 Einwohnern	1 178	94,93	-	-	2,33	-	-	-	-
	Einzelergebnisse d. Gemeinden									
	mit 3000 und mehr Einwohnern									
158	*Aiterhofen	3 474	54,73	-	-	1,71	43,84	1,68	346,36	-
159	Bogen, Stadt	10 222	142,87	47,24	41,89	40,26	55,98	10,33	17,89	-
160	Geiselhöring, Stadt	6 982	146,80	50,17	44,85	23,42	24,67	5,90	263,16	-
161	*Hunderdorf	3 276	39,55	-	-	4,25	-	5,02	-	-
162	Kirchroth	3 851	187,97	87,70	46,34	3,98	8,29	-	247,08	-
163	Laberweinting	3 450	192,11	77,73	43,78	35,66	29,37	20,30	9,10	-
164	Leiblfing	4 345	172,24	172,24	-	15,49	16,24	19,85	299,54	-
165	Mallersdorf-Pfaffenberg, Markt	6 976	159,08	77,98	36,67	4,15	37,58	1,35	161,92	-
166	Oberschneiding	3 303	214,38	85,01	53,27	14,43	17,90	1,31	482,27	-
167	Parkstetten	3 328	238,87	173,56	28,58	3,50	1,53	-	305,97	-
168	Steinach	3 264	158,07	89,10	35,41	1,95	55,67	2,47	9,15	-
169	*Straßkirchen	3 380	49,78	-	-	2,88	-	0,05	414,24	-
170	Wiesenfelden	3 830	194,75	84,89	42,69	1,39	37,99	4,08	327,36	-
171	Landkreis Dingolfing-Landau	99 656	192,61	78,47	47,89	43,31	39,71	26,30	240,36	14,79
172	Kreisverwaltung	99 656	44,41	15,16	10,00	26,44	14,34	6,07	55,05	14,79
173	Kreisangehörige Gemeinden	99 656	148,19	63,31	37,89	16,86	25,37	20,23	185,31	-
	davon mit									
174	3000 und mehr Einwohnern	94 707	148,92	63,08	38,93	17,60	26,70	21,22	192,34	-
175	1000 b. u. 3000 Einwohnern	4 949	134,22	67,73	18,06	2,81	-	1,42	50,84	-
	Einzelergebnisse d. Gemeinden									
	mit 3000 und mehr Einwohnern									
176	Dingolfing, Stadt	20 522	136,82	64,70	37,12	26,03	39,44	68,72	131,16	-
177	Eichendorf, Markt	6 652	178,42	52,06	67,37	12,96	23,19	-	-	-
178	Frontenhausen, Markt	4 735	175,02	67,63	53,71	21,26	-	-	262,29	-

1) Ohne Verwaltungsgemeinschaften.- 2) Ohne Jugendhilfeverwaltung, Lastenausgleichsverwaltung und Versicherungsamt.- 3) Einschl. städtebauliche Planung, Städtebau-



und Gemeindeverbände nach Aufgabenbereichen  
EUR je Einwohner -

Sicherung		Gesundheit, Sport, Erholung		Bau- und Wohnungswesen, Verkehr			Öffentliche Einrichtungen, Wirtschaftsförderung			Wirtsch. Unternehmen Allgem. Grund- und Sondervermögen	Aufgabenbereiche insgesamt	Lfd. Nr.
darunter:		insgesamt	darunter: Krankenhäuser	insgesamt	darunter:		insgesamt	darunter:				
Soziale Einrichtungen	Einrichtungen der Jugendhilfe				Bauverwaltung 3)	Straßen, Wege, Brücken		Öffentl. Einrichtungen	Hilfsbetriebe d. Verwalt.			
-	-	15,93	-	-	-	-	136,11	17,40	89,43	29,75	376,45	124
-	-	97,70	-	58,17	0,01	58,16	237,35	52,30	185,06	-	638,06	125
-	1,05	9,41	-	75,01	23,37	40,74	35,43	29,31	4,41	16,33	330,93	126
0,55	4,71	-	-	73,40	73,13	-	164,96	44,77	120,18	25,53	488,33	127
-	-	0,94	-	63,37	-	63,37	72,54	32,91	6,98	20,39	381,08	128
-	249,75	-	-	120,04	-	119,26	86,72	86,72	-	56,18	798,72	129
0,02	198,83	26,96	-	33,50	33,50	-	172,76	27,67	104,76	42,17	718,43	130
0,18	-	2,28	-	71,98	69,17	-	236,62	77,07	159,55	37,11	618,51	131
6,61	99,77	29,81	-	127,08	35,13	89,54	50,07	24,14	21,63	18,79	724,07	132
6,38	1,52	5,34	-	41,45	13,25	28,20	2,44	-	-	0,57	243,98	133
0,23	98,24	24,47	-	85,63	21,88	61,34	47,63	24,14	21,63	18,21	480,09	134
0,31	116,40	30,60	-	84,58	29,79	51,63	56,29	24,32	29,44	20,28	518,97	135
-	50,66	7,97	-	91,55	-	91,21	24,28	24,28	-	11,81	385,32	136
-	2,69	-	-	36,17	-	36,17	13,13	13,13	-	24,16	152,20	137
0,03	141,95	21,98	-	98,70	38,87	59,83	17,84	17,84	-	20,84	517,57	138
-	-	146,27	-	100,54	-	100,54	27,76	21,48	-	19,20	399,66	139
-	116,58	2,29	-	113,26	-	113,26	4,16	4,16	-	1,67	475,69	140
1,65	155,44	23,06	-	58,10	58,10	-	162,59	32,17	123,89	2,37	655,84	141
-	352,29	15,21	-	71,91	-	71,91	27,56	27,56	-	2,93	552,45	142
-	115,88	23,61	-	87,65	-	83,33	35,80	32,30	3,38	81,17	562,29	143
-	-	-	-	64,91	-	64,91	21,69	21,69	-	11,82	281,92	144
-	241,58	-	-	34,75	34,75	-	137,62	0,73	136,90	-	606,76	145
-	161,11	38,54	-	50,11	-	50,11	38,36	38,36	-	54,78	405,35	146
0,34	10,71	34,15	-	116,29	59,69	49,84	19,93	13,35	-	9,95	482,65	147
-	13,20	39,44	-	101,39	53,31	31,69	59,83	45,69	13,08	39,21	492,88	148
-	237,91	28,55	-	70,05	-	70,05	23,21	23,21	-	14,94	441,46	149
-	280,24	14,03	-	110,20	11,05	99,15	10,19	10,19	-	0,13	673,63	150
-	30,35	0,25	-	66,85	-	66,53	35,78	35,78	-	36,74	407,33	151
0,34	215,28	31,56	0,59	114,58	37,97	76,45	90,96	21,78	57,98	8,87	790,73	152
-	-	24,68	0,59	56,77	23,37	33,40	6,29	-	0,49	-	249,75	153
0,34	215,28	6,88	-	57,81	14,60	43,05	84,67	21,78	57,49	8,87	540,98	154
0,59	199,35	8,43	-	61,21	25,17	35,78	83,44	22,65	60,25	8,57	562,84	155
-	243,73	4,88	-	52,64	0,08	52,54	85,51	20,94	52,16	9,38	517,10	156
-	-	-	-	71,20	0,68	70,52	117,32	8,01	109,31	5,81	291,59	157
-	346,36	-	-	-	-	-	173,12	4,38	168,73	-	621,44	158
3,42	14,46	-	-	52,57	52,57	-	154,42	26,10	127,96	0,43	474,75	159
-	263,16	35,91	-	36,70	36,70	-	104,78	27,44	77,33	0,15	641,50	160
-	-	2,31	-	78,19	-	78,19	34,48	34,48	-	-	163,79	161
-	247,08	-	-	144,56	-	144,56	5,61	5,61	-	-	597,48	162
-	9,10	-	-	9,46	-	6,27	41,09	41,09	-	-	337,09	163
-	299,54	7,17	-	60,46	60,46	-	10,38	10,38	-	107,96	709,33	164
-	161,92	25,50	-	96,91	35,01	61,89	37,20	37,20	-	5,29	528,97	165
-	482,27	5,71	-	40,73	40,73	-	174,48	62,84	106,82	0,09	951,30	166
-	305,97	-	-	1,30	-	-	109,36	1,34	108,02	-	660,53	167
-	9,15	3,91	-	144,08	20,61	123,47	7,42	7,42	-	-	382,72	168
-	414,24	-	-	-	-	-	139,13	6,17	132,96	-	606,08	169
-	327,36	1,14	-	121,71	-	121,71	13,72	10,55	-	-	702,13	170
0,49	187,57	23,17	1,04	100,71	42,06	58,66	83,71	15,35	62,77	5,38	755,26	171
0,49	2,26	5,80	1,04	35,25	18,03	17,21	8,03	1,01	2,67	0,02	195,41	172
-	185,31	17,38	-	65,47	24,02	41,44	75,68	14,34	60,10	5,36	559,85	173
-	192,34	17,84	-	67,68	25,27	42,41	77,50	14,91	61,29	5,64	575,42	174
-	50,84	8,55	-	23,12	0,18	22,94	40,81	3,48	37,33	-	261,77	175
-	131,16	59,20	-	55,93	55,93	-	167,40	45,81	115,59	-	684,69	176
-	-	6,01	-	204,58	-	204,58	10,73	10,73	-	4,21	440,09	177
-	262,29	-	-	0,11	-	0,11	97,60	2,00	95,59	4,90	561,17	178

förderung, Vermessung, Bauordnung.- \*) Mitglied einer Verwaltungsgemeinschaft.

Tab. 2.21 Personalausgaben der Gemeinden 1)  
- Beträge in

Lfd. Nr.	Gemeinden und Gemeindeverbände	Einwohner am 30.6. des Berichts- jahres	Allgemeine Verwaltung			Öffent- liche Sicher- heit und Ordnung	Schulen	Wissen- schaft, Forschung Kultur- pflege	Soziale	
			insgesamt	darunter:					insgesamt	Allgemeine Sozialver- waltung 2)
				Haupt- verwaltung	Finanz- verwaltung					
179	Landau a.d.Isar, Stadt	14 141	133,12	60,67	30,00	23,26	3,95	35,71	156,47	-
180	Loiching	3 754	208,77	135,80	32,39	1,28	1,41	-	289,86	-
181	*Mamming	3 347	51,90	0,01	-	3,45	-	0,12	561,01	-
182	Marklkofen	3 853	201,98	73,20	48,52	18,13	-	-	575,45	-
183	Mengkofen	6 117	151,22	84,36	35,45	1,66	30,08	-	222,27	-
184	Moosthenning	5 093	143,44	55,27	35,67	30,00	18,27	3,98	257,64	-
185	Pilsting, Markt	6 914	134,32	30,92	42,20	17,90	71,57	9,32	103,58	-
186	Reisbach, Markt	7 892	145,29	52,85	50,20	20,66	64,52	0,11	309,18	-
187	Simbach, Markt	4 318	168,68	90,41	29,50	3,26	32,64	-	6,73	-
188	Wallersdorf, Markt	7 369	163,33	69,36	37,41	9,04	11,06	1,11	139,65	-
Reg.Bez. Oberpfalz										
1	Bezirksverwaltung	1 129 248	4,64	1,28	0,63	-	1,47	2,63	11,13	11,00
2	Kreisfreie Städte	241 601	266,48	78,04	52,83	166,73	223,66	68,02	272,23	36,94
3	Amberg	42 350	270,65	72,45	49,57	121,59	116,70	51,19	154,67	35,70
4	Regensburg	156 312	279,54	80,96	54,47	191,83	300,15	75,78	332,66	35,12
5	Weiden i.d.OPf.	42 939	214,82	72,90	50,07	119,91	50,72	56,36	168,20	44,81
6	Landkreise und ihre Gemeinden	887 647	196,31	78,19	40,23	43,88	34,58	20,76	141,69	12,07
7	Kreisverwaltungen	887 647	49,91	18,12	7,58	26,68	11,19	7,18	51,50	12,07
8	Kreisangehörige Gemeinden	887 647	146,40	60,07	32,65	17,20	23,39	13,58	90,19	-
9	Reg.Bez. Oberpfalz zusammen	1 129 248	215,96	79,43	43,56	70,16	76,51	33,50	180,75	28,39
10	Landkreis Amberg-Sulzbach	104 225	232,36	89,64	57,88	42,88	31,04	24,50	117,07	14,44
11	Kreisverwaltung	104 225	58,49	11,24	15,59	25,51	6,87	9,73	54,43	14,44
12	Kreisangehörige Gemeinden davon mit	104 225	173,87	78,39	42,29	17,37	24,17	14,77	62,64	-
13	3000 und mehr Einwohnern	71 192	169,22	81,15	44,53	22,79	29,72	20,76	61,12	-
14	1000 b. u. 3000 Einwohnern	32 147	187,36	74,45	38,49	5,76	12,54	1,91	67,51	-
15	unter 1000 Einwohnern	886	58,05	0,12	-	3,38	-	-	8,47	-
Einzelergebnisse d. Gemeinden mit 3000 und mehr Einwohnern										
16	Auerbach i.d.OPf., Stadt	9 026	150,25	63,65	36,22	9,48	31,95	3,01	145,27	-
17	Freudenberg	4 136	214,12	145,72	14,65	2,44	49,38	-	-	-
18	*Hahnbach, Markt	5 001	45,25	0,20	-	4,38	-	0,89	-	-
19	Hirschau, Stadt	5 634	241,47	101,80	74,79	11,78	33,05	0,39	303,71	-
20	Kümmersbruck	9 928	147,20	63,40	54,99	2,28	27,05	7,20	0,10	-
21	Poppenricht	3 383	268,45	174,45	38,87	1,83	61,08	-	-	-
22	Schnaittenbach, Stadt	4 241	244,76	124,08	55,79	4,12	14,28	-	147,97	-
23	Sulzbach-Rosenberg, Stadt	19 332	141,80	63,16	51,60	52,94	33,26	66,82	35,75	-
24	Ursensollen	3 788	174,78	53,86	47,31	55,04	-	15,90	1,73	-
25	Vilseck, Stadt	6 723	209,34	127,12	40,26	23,83	38,41	3,10	0,37	-
26	Landkreis Cham	129 654	193,54	116,01	26,83	48,88	27,87	27,78	143,92	6,05
27	Kreisverwaltung	129 654	52,90	51,39	-	31,04	8,53	17,05	57,71	6,05
28	Kreisangehörige Gemeinden davon mit	129 654	140,64	64,62	26,83	17,84	19,34	10,73	86,21	-
29	3000 und mehr Einwohnern	74 376	135,43	58,28	31,94	25,95	27,22	12,64	66,28	-
30	1000 b. u. 3000 Einwohnern	52 399	151,62	77,05	21,05	7,09	9,22	8,57	111,94	-
31	unter 1000 Einwohnern	2 879	75,55	2,03	-	4,02	-	0,66	132,77	-
Einzelergebnisse d. Gemeinden mit 3000 und mehr Einwohnern										
32	Cham, Stadt	17 331	128,24	34,74	39,88	39,88	29,83	28,99	121,22	-
33	Eschlkam, Markt	3 360	138,08	85,32	16,71	6,54	45,69	-	1,15	-
34	*Falkenstein, Markt	3 461	62,08	1,08	-	3,09	52,59	3,82	0,06	-
35	Furth im Wald, Stadt	8 995	161,21	50,17	47,88	32,71	3,93	20,30	29,88	-
36	Bad Kötzting, Stadt	7 383	155,43	53,19	55,98	13,14	30,06	1,46	0,94	-
37	Neukirchen b.Hl.Blut, Markt	3 701	186,63	105,71	24,43	2,92	2,19	16,37	-	-
38	Roding, Stadt	12 818	98,57	98,57	-	30,56	28,59	4,75	4,12	-
39	Rötz, Stadt	3 326	207,17	54,31	71,29	33,71	3,18	17,43	-	-
40	Traitsching	4 291	166,60	64,41	32,10	2,24	29,66	-	125,16	-
41	*Wald (Landkreis Cham)	3 042	44,71	44,71	-	4,43	47,98	6,41	379,63	-

1) Ohne Verwaltungsgemeinschaften.- 2) Ohne Jugendhilfeverwaltung, Lastenausgleichsverwaltung und Versicherungsamt.- 3) Einschl. städtebauliche Planung, Städtebau-

und Gemeindeverbände nach Aufgabenbereichen  
EUR je Einwohner -

Sicherung		Gesundheit, Sport, Erholung		Bau- und Wohnungswesen, Verkehr			Öffentliche Einrichtungen, Wirtschaftsförderung			Wirtsch. Unternehmen Allgem. Grund- und Sondervermögen	Aufgabenbereiche insgesamt	Lfd. Nr.
darunter:		insgesamt	darunter: Krankenhäuser	insgesamt	darunter:		insgesamt	darunter:				
Soziale Einrichtungen	Einrichtungen der Jugendhilfe				Bauverwaltung 3)	Straßen, Wege, Brücken		Öffentl. Einrichtungen	Hilfsbetriebe d. Verwalt.			
-	156,47	9,79	-	53,56	53,56	-	108,99	0,67	108,32	21,24	546,07	179
-	289,86	4,34	-	55,71	-	55,71	27,46	27,46	-	3,50	592,33	180
-	561,01	1,25	-	54,65	-	54,65	-	-	-	-	672,38	181
-	575,45	-	-	-	-	-	89,24	0,09	89,14	-	884,80	182
-	222,27	-	-	63,05	8,68	54,38	13,45	13,45	-	-	481,73	183
-	257,64	-	-	12,98	12,94	0,04	99,21	-	99,21	-	565,52	184
-	103,58	0,20	-	23,99	23,99	-	88,29	1,57	86,72	-	449,17	185
-	309,18	14,92	-	150,24	25,74	124,50	0,82	0,82	-	0,57	706,34	186
-	6,73	35,71	-	89,62	-	89,62	12,84	12,84	-	12,25	361,73	187
-	139,65	0,30	-	76,09	-	76,09	16,67	16,67	-	15,18	432,44	188
-	0,13	-	-	0,28	0,28	-	0,86	-	-	-	21,02	1
2,69	120,32	51,12	1,21	189,89	122,84	30,36	155,89	61,32	80,65	6,56	1 400,58	2
-	31,92	7,99	-	143,23	141,98	-	124,04	11,78	99,17	14,29	1 004,35	3
2,66	170,88	71,80	-	229,75	128,01	45,79	159,37	86,35	55,30	3,61	1 644,48	4
5,45	23,46	18,41	6,83	90,82	85,14	4,14	174,66	19,06	154,68	9,63	903,53	5
2,71	88,86	25,12	0,55	90,59	42,35	46,52	94,83	26,59	55,89	14,54	662,28	6
-	1,38	8,73	0,55	31,24	15,11	15,57	12,77	4,54	0,66	0,64	199,84	7
2,71	87,48	16,38	0,00	59,35	27,24	30,95	82,05	22,04	55,23	13,90	462,44	8
2,70	95,72	30,68	0,70	112,11	59,86	43,06	108,75	34,02	61,19	12,83	841,25	9
0,09	62,70	43,01	0,79	110,14	35,61	74,11	107,43	45,23	50,07	15,73	724,17	10
-	0,14	7,84	0,76	36,07	13,60	22,47	22,53	13,51	-	-	221,47	11
0,09	62,55	35,16	0,02	74,08	22,00	51,65	84,90	31,72	50,07	15,73	502,70	12
0,10	61,02	44,49	0,04	64,47	32,21	31,67	103,89	33,31	66,73	14,82	531,27	13
0,07	67,44	15,48	-	97,40	0,01	97,31	40,26	27,94	10,76	18,13	446,35	14
-	8,47	-	-	-	-	-	179,36	41,82	137,54	1,84	251,10	15
-	145,27	32,36	-	37,30	37,30	-	154,65	28,46	118,28	32,98	597,27	16
-	-	20,33	-	84,79	1,94	82,85	20,21	20,21	-	38,24	429,51	17
-	-	4,24	-	0,07	-	-	130,25	35,28	94,97	14,15	199,23	18
-	303,71	142,14	0,44	37,48	37,48	-	127,48	42,32	85,16	30,39	927,89	19
-	0,10	22,92	-	143,32	26,77	116,55	24,91	24,91	-	-	374,98	20
-	-	-	-	81,50	-	81,50	27,69	12,21	-	4,07	444,61	21
-	147,97	86,63	-	70,20	70,20	-	114,13	32,10	82,03	35,06	717,16	22
-	35,75	55,37	-	65,77	60,71	2,92	143,35	45,85	92,50	0,07	595,12	23
1,73	-	-	-	111,63	-	111,63	26,59	26,34	-	-	385,68	24
0,06	0,31	45,18	-	-	-	-	126,44	30,47	88,05	28,78	475,45	25
0,34	93,78	26,95	-	71,86	31,68	36,69	126,35	29,41	68,68	25,07	692,23	26
-	7,91	12,93	-	31,19	11,58	18,16	12,75	-	-	-	224,10	27
0,34	85,87	14,01	-	40,68	20,10	18,53	113,61	29,41	68,68	25,07	468,13	28
0,37	65,92	16,45	-	52,84	34,89	15,21	123,72	34,64	71,10	30,71	491,24	29
0,32	111,62	10,98	-	25,64	0,20	24,26	99,60	22,24	64,49	18,06	442,73	30
-	132,77	6,33	-	-	-	-	107,13	24,62	82,51	6,84	333,30	31
-	121,22	35,99	-	56,63	55,93	0,25	196,35	55,15	129,67	1,11	638,23	32
-	1,15	-	-	-	-	-	138,08	29,46	98,24	2,22	331,76	33
0,06	-	44,25	-	-	-	-	142,69	40,16	92,29	1,03	309,62	34
3,02	26,86	23,64	-	121,76	56,61	58,36	119,23	48,88	33,89	23,19	535,85	35
-	0,94	-	-	45,94	45,33	-	186,64	41,71	111,25	28,16	461,78	36
-	-	-	-	-	-	-	232,03	7,34	179,90	-	440,14	37
-	4,12	1,29	-	40,94	40,70	-	9,06	4,85	-	97,75	315,64	38
-	-	45,52	-	-	-	-	211,16	43,54	152,71	42,01	560,18	39
-	125,16	0,05	-	86,19	-	86,19	3,01	3,01	-	0,53	413,44	40
-	379,63	-	-	-	-	-	43,25	43,25	-	143,21	669,62	41

förderung, Vermessung, Bauordnung.- \*) Mitglied einer Verwaltungsgemeinschaft.

Tab. 2.21 Personalausgaben der Gemeinden 1)  
- Beträge in

Lfd. Nr.	Gemeinden und Gemeindeverbände	Einwohner am 30.6. des Berichts- jahres	Allgemeine Verwaltung			Öffent- liche Sicher- heit und Ordnung	Schulen	Wissen- schaft, Forschung Kultur- pflege	Soziale	
			insgesamt	darunter:					insgesamt	Allgemeine Sozialver- waltung 2)
				Haupt- verwaltung	Finanz- verwaltung					
42	Waldmünchen, Stadt	6 668	161,91	52,59	47,86	41,61	38,41	4,82	120,67	-
43	Landkreis Neumarkt i.d.OPf.	137 444	183,02	72,50	47,26	45,69	46,68	21,08	125,00	12,36
44	Kreisverwaltung	137 444	38,37	16,87	8,93	25,40	11,68	2,79	41,06	12,36
45	Kreisangehörige Gemeinden	137 444	144,66	55,63	38,33	20,29	35,00	18,29	83,94	
	davon mit									
46	3000 und mehr Einwohnern	127 028	145,13	57,49	40,74	21,74	36,77	19,29	84,74	-
47	1000 b. u. 3000 Einwohnern	10 416	138,88	32,96	8,95	2,66	13,40	6,00	74,22	-
	Einzelergebnisse d. Gemeinden									
	mit 3000 und mehr Einwohnern									
48	Berching, Stadt	8 966	132,95	49,75	43,82	32,52	36,17	12,92	8,77	-
49	Berg b.Neumarkt/OPf.	8 050	147,99	62,68	46,07	4,17	90,77	0,88	1,40	-
50	Breitenbrunn, Markt	3 590	193,62	128,16	7,38	2,83	40,06	-	5,87	-
51	Deining	5 181	171,88	63,76	44,39	21,69	23,11	-	4,12	-
52	Dietfurt/Altmühl, Stadt	6 186	154,95	77,37	32,24	4,55	31,94	6,89	298,41	-
53	Freystadt, Stadt	9 176	139,35	57,42	26,82	17,61	44,23	2,21	0,43	-
54	Lauterhofen, Markt	3 796	173,22	82,36	35,81	24,79	62,97	0,20	0,13	-
55	Mühlhausen	5 185	134,81	60,95	26,17	4,28	14,67	8,69	341,83	-
56	Neumarkt i.d.OPf., Große Kreisstadt	40 596	141,20	49,45	50,94	41,21	34,08	48,71	15,36	-
57	Parsberg, Stadt	7 552	181,97	90,99	48,33	4,41	7,13	12,23	172,88	-
58	Postbauer-Heng	8 091	128,67	40,82	53,14	26,17	3,98	11,74	119,07	-
59	Pyrbaum, Markt	5 812	162,56	61,08	38,16	2,40	41,78	0,59	263,40	-
60	*Sengenthal	4 025	53,15	6,67	-	1,65	43,67	0,61	323,83	-
61	Seubersdorf i.d.OPf.	5 345	129,19	39,67	26,12	6,14	58,05	-	-	-
62	Velburg, Stadt	5 477	160,06	56,52	39,00	6,55	42,90	8,91	234,07	-
63	Landkreis Neustadt a.d.Waldnaab	95 544	200,44	63,03	41,14	43,69	29,03	8,31	102,37	16,82
64	Kreisverwaltung	95 544	55,52	13,23	8,51	34,59	7,83	1,07	60,09	16,82
65	Kreisangehörige Gemeinden	95 544	144,91	49,80	32,64	9,10	21,20	7,24	42,28	-
	davon mit									
66	3000 und mehr Einwohnern	52 240	162,20	57,43	41,58	12,69	20,03	6,73	58,57	-
67	1000 b. u. 3000 Einwohnern	41 574	126,00	42,23	22,76	4,87	23,56	8,18	16,80	-
68	unter 1000 Einwohnern	1 730	77,53	1,34	-	2,52	-	-	162,43	-
	Einzelergebnisse d. Gemeinden									
	mit 3000 und mehr Einwohnern									
69	Altenstadt/Waldnaab	4 726	285,06	140,97	89,86	2,66	10,48	0,50	0,51	-
70	*Eschenbach i.d.OPf., Stadt	4 350	59,09	0,37	-	1,55	-	11,22	249,60	-
71	Floß, Markt	3 461	302,12	85,96	104,82	5,07	31,67	33,91	-	-
72	Grafenwöhr, Stadt	6 518	153,70	50,08	44,11	36,15	33,33	5,79	-	-
73	*Kirchenthumbach, Markt	3 253	75,43	-	-	3,36	7,13	-	-	-
74	Luhe-Wildenaub, Markt	3 429	179,40	67,84	42,54	25,90	40,89	-	182,73	-
75	Neustadt/Waldnaab, Stadt	5 787	210,16	82,84	50,35	3,02	23,44	16,83	198,32	-
76	*Pressath, Stadt	4 275	58,85	6,15	-	5,77	-	2,65	-	-
77	Vohenstrauß, Stadt	7 621	181,78	94,56	52,93	17,03	13,25	1,49	21,10	-
78	*Weiherhammer	3 858	63,71	6,66	-	3,16	21,40	-	9,45	-
79	Windischeschenbach, Stadt	4 962	173,71	45,13	51,67	21,46	37,78	5,07	-	-
80	Landkreis Regensburg	197 448	184,60	86,28	34,11	33,50	26,45	12,98	178,90	14,06
81	Kreisverwaltung	197 448	40,73	13,44	7,95	21,25	6,56	1,53	60,92	14,06
82	Kreisangehörige Gemeinden	197 448	143,87	72,83	26,16	12,25	19,90	11,45	117,98	-
	davon mit									
83	3000 und mehr Einwohnern	164 500	153,03	80,03	31,04	14,14	22,09	13,47	129,78	-
84	1000 b. u. 3000 Einwohnern	32 152	98,19	37,74	1,85	2,82	9,15	1,19	60,49	-
85	unter 1000 Einwohnern	796	96,43	2,69	-	1,49	-	8,79	1,25	-
	Einzelergebnisse d. Gemeinden									
	mit 3000 und mehr Einwohnern									
86	*Alteglofsheim	3 349	30,45	3,16	-	1,92	14,45	-	-	-
87	Barbing	5 729	158,71	55,76	57,93	8,99	-	6,79	5,67	-
88	Beratzhausen, Markt	5 641	146,71	57,28	39,69	18,98	22,43	9,74	169,87	-
89	Bernhardswald	5 417	201,88	117,07	23,55	3,61	16,58	2,91	-	-
90	*Donaustauf, Markt	4 271	44,46	5,08	-	1,51	22,30	2,15	3,96	-
91	Hemau, Stadt	9 564	142,33	45,72	45,52	28,93	14,86	4,62	-	-
92	*Laaber, Markt	5 413	44,95	-	-	2,74	-	5,10	1,90	-
93	Lappersdorf, Markt	13 519	125,13	55,00	23,62	40,14	25,85	33,89	145,51	-
94	Mintraching	4 916	193,50	135,85	11,58	5,52	69,75	4,51	288,74	-
95	Neutraubling, Stadt	14 219	159,92	62,30	58,18	22,54	21,03	74,64	349,18	-
96	Nittendorf	9 372	167,60	107,45	26,61	0,85	29,10	12,79	20,00	-

1) Ohne Verwaltungsgemeinschaften.- 2) Ohne Jugendhilfeverwaltung, Lastenausgleichsverwaltung und Versicherungsamt.- 3) Einschl. städtebauliche Planung, Städtebau-

und Gemeindeverbände nach Aufgabenbereichen  
EUR je Einwohner -

Sicherung		Gesundheit, Sport, Erholung		Bau- und Wohnungswesen, Verkehr			Öffentliche Einrichtungen, Wirtschaftsförderung			Wirtsch. Unternehmen Allgem. Grund- und Sondervermögen	Aufgabenbereiche insgesamt	Lfd. Nr.
darunter:		insgesamt	darunter: Krankenhäuser	insgesamt	darunter:		insgesamt	darunter:				
Soziale Einrichtungen	Einrichtungen der Jugendhilfe				Bauverwaltung 3)	Straßen, Wege, Brücken		Öffentl. Einrichtungen	Hilfsbetriebe d. Verwalt.			
-	120,67	9,84	-	92,95	39,04	34,79	85,36	38,47	13,68	0,95	556,51	42
2,70	81,24	14,59	2,87	95,84	61,96	32,60	69,28	27,86	33,12	12,06	613,23	43
-	-	8,97	2,87	24,55	10,53	13,08	8,82	5,93	-	-	161,64	44
2,70	81,24	5,61	-	71,29	51,43	19,53	60,46	21,93	33,12	12,06	451,59	45
2,93	81,81	6,01	-	73,04	55,59	17,30	61,95	22,01	34,35	12,00	460,67	46
-	74,22	0,76	-	50,01	0,63	46,69	42,24	20,90	18,16	12,68	340,84	47
-	8,77	38,35	-	48,19	48,19	-	143,44	24,46	110,33	15,97	469,29	48
0,24	1,17	-	-	75,98	25,86	50,12	20,22	19,87	-	17,55	358,96	49
-	5,87	3,84	-	-	-	-	91,75	33,65	57,01	1,46	339,42	50
-	4,12	0,42	-	18,87	18,80	0,07	91,70	5,72	85,97	-	331,79	51
-	298,41	20,90	-	43,31	43,31	-	108,64	26,05	66,01	12,84	682,43	52
-	0,43	0,45	-	36,83	36,37	0,47	88,49	25,14	63,35	36,43	366,04	53
-	0,13	2,03	-	93,58	-	93,45	43,58	43,31	0,27	1,81	402,30	54
-	341,83	-	-	42,70	42,70	-	105,32	21,17	84,15	25,74	678,04	55
9,09	6,27	0,65	-	111,51	111,51	-	26,35	16,72	0,00	4,45	423,51	56
-	172,88	11,16	-	106,66	2,05	104,61	42,49	33,47	-	-	538,94	57
0,10	118,97	1,65	-	43,87	43,87	-	111,27	23,14	88,13	17,65	464,07	58
-	263,40	1,48	-	60,29	60,18	0,11	126,72	31,46	95,26	6,02	665,24	59
-	323,83	-	-	40,29	-	35,81	22,28	22,28	4,05	19,64	511,86	60
-	-	-	-	54,96	-	54,96	23,15	23,15	-	17,89	289,39	61
-	234,07	23,72	-	84,04	46,44	37,60	27,89	15,61	2,46	27,02	615,16	62
0,79	42,26	24,89	0,16	53,24	28,62	23,69	145,35	17,44	113,31	8,27	615,60	63
-	0,77	10,67	0,16	34,10	19,93	14,17	18,21	5,27	-	-	222,08	64
0,79	41,49	14,23	-	19,15	8,70	9,52	127,13	12,17	113,31	8,27	393,52	65
0,74	57,83	18,43	-	15,43	12,91	0,93	124,72	13,09	110,17	9,66	428,45	66
0,88	15,92	9,54	-	22,23	3,77	18,33	132,91	11,53	119,43	6,88	350,98	67
-	162,43	-	-	57,21	-	57,21	61,31	-	61,31	-	360,99	68
0,51	-	-	-	0,11	0,11	-	115,83	-	115,83	6,02	421,15	69
-	249,60	9,16	-	9,57	-	-	167,03	45,20	121,84	17,60	524,82	70
-	-	2,41	-	0,25	0,25	-	142,37	0,62	141,75	-	517,79	71
-	-	65,06	-	43,95	43,95	-	60,79	0,66	58,13	-	398,78	72
-	-	-	-	25,08	25,08	-	113,15	0,27	112,87	22,99	247,12	73
-	182,73	-	-	-	-	-	114,90	1,47	113,42	1,98	545,79	74
-	198,32	-	-	7,17	-	-	101,35	1,10	100,25	-	560,29	75
-	-	12,95	-	-	-	-	127,86	20,95	106,91	29,04	237,13	76
-	21,10	8,17	-	25,31	18,95	6,36	142,14	29,67	108,83	10,60	420,88	77
9,45	-	30,26	-	-	-	-	194,01	-	194,01	-	321,98	78
-	-	51,64	-	32,40	32,40	-	126,04	30,75	88,10	22,76	470,85	79
8,02	110,05	12,00	-	91,65	33,59	56,69	61,14	21,28	34,28	6,67	607,89	80
-	0,08	6,77	-	26,67	15,75	10,03	12,06	4,81	1,87	0,11	176,59	81
8,02	109,97	5,23	-	64,97	17,83	46,66	49,08	16,47	32,41	6,57	431,30	82
9,54	120,25	6,09	-	68,80	21,41	47,10	50,10	16,16	33,89	6,79	464,29	83
0,44	60,05	0,99	-	46,56	-	45,18	45,04	18,44	25,64	5,36	269,79	84
-	1,25	-	-	18,44	-	16,49	2,41	2,41	-	9,13	137,93	85
-	-	-	-	-	-	-	68,45	8,90	59,54	19,21	134,47	86
-	5,67	0,90	-	30,68	30,61	-	101,63	21,53	80,11	-	313,38	87
-	169,87	17,85	-	73,31	38,88	34,43	58,07	56,56	-	1,30	518,25	88
-	-	-	-	90,31	-	90,31	15,24	15,24	-	-	330,51	89
-	3,96	11,50	-	70,81	-	60,74	15,25	15,25	-	2,32	174,25	90
-	-	-	-	43,07	43,07	-	109,88	35,39	74,49	0,73	344,41	91
-	1,90	-	-	88,58	-	88,58	38,33	38,33	-	-	181,60	92
2,92	142,59	6,98	-	140,14	37,99	101,76	11,46	11,46	-	0,01	529,11	93
280,44	8,30	10,99	-	29,56	-	29,56	7,31	7,31	-	-	609,88	94
-	349,18	16,02	-	45,32	45,32	-	88,09	6,48	81,61	17,04	793,77	95
-	20,00	-	-	61,47	-	61,47	21,22	21,22	-	-	313,04	96

förderung, Vermessung, Bauordnung.- \*) Mitglied einer Verwaltungsgemeinschaft.

Tab. 2.21 Personalausgaben der Gemeinden 1)  
- Beträge in

Lfd. Nr.	Gemeinden und Gemeindeverbände	Einwohner am 30.6. des Berichts- jahres	Allgemeine Verwaltung			Öffent- liche Sicher- heit und Ordnung	Schulen	Wissen- schaft, Forschung Kultur- pflege	Soziale	
			insgesamt	darunter:					insgesamt	Allgemeine Sozialver- waltung 2)
				Haupt- verwaltung	Finanz- verwaltung					
97	Obertraubling	8 680	127,01	45,16	38,07	20,59	7,16	5,98	286,26	-
98	Pentling	6 224	135,09	60,58	32,04	3,56	12,60	1,16	234,03	-
99	Pettendorf	3 537	228,35	149,87	25,43	2,21	-	0,27	19,70	-
100	Pfatter	3 273	245,19	132,88	57,29	2,63	43,67	2,35	282,83	-
101	Regenstauf, Markt	16 454	185,49	91,20	44,40	36,29	43,45	10,98	287,32	-
102	Schierling, Markt	8 350	197,81	136,97	31,57	4,64	8,14	4,92	240,84	-
103	Sinzing	7 561	198,75	198,75	-	0,34	19,36	0,04	-	-
104	Tegernheim	5 647	190,62	93,17	55,68	7,71	28,63	0,16	0,16	-
105	Thalmassing	3 562	176,53	122,38	20,09	1,26	41,66	1,88	-	-
106	Wenzenbach	8 996	166,92	92,68	20,82	1,90	27,65	6,10	6,65	-
107	*Wörth a.d.Donau, Stadt	5 002	45,50	3,34	-	1,88	-	2,34	7,48	-
108	Zeitlarn	5 804	131,64	72,53	27,51	2,68	16,59	0,05	3,29	-
109	Landkreis Schwandorf	151 138	191,25	49,95	38,08	51,15	49,64	20,04	107,38	7,62
110	Kreisverwaltung	151 138	57,98	9,08	6,33	26,40	24,88	1,26	33,88	7,62
111	Kreisangehörige Gemeinden davon mit	151 138	133,27	40,87	31,75	24,75	24,76	18,78	73,50	-
112	3000 und mehr Einwohnern	127 981	140,97	44,51	35,81	28,23	26,98	21,50	65,13	-
113	1000 b. u. 3000 Einwohnern	17 917	93,93	26,66	12,01	5,29	12,31	4,51	120,90	-
114	unter 1000 Einwohnern	5 240	79,90	0,50	-	6,20	12,87	1,33	115,79	-
Einzelergebnisse d. Gemeinden mit 3000 und mehr Einwohnern										
115	Bodenwöhr	4 432	184,45	106,19	28,41	13,27	24,79	5,41	45,22	-
116	Markt Bruck i.d.OPf.	4 535	198,73	96,36	39,33	3,11	42,29	9,60	7,55	-
117	Burglengenfeld, Stadt	14 345	109,07	39,21	25,83	31,48	56,42	28,86	69,94	-
118	Maxhütte-Haidhof, Stadt	12 176	134,46	63,31	31,74	23,64	19,35	8,26	10,55	-
119	*Nabburg, Stadt	6 278	44,39	-	2,41	6,27	20,77	11,35	3,73	-
120	Neunburg vorm Wald, Stadt	8 389	169,02	59,81	61,56	20,24	12,40	26,67	4,97	-
121	Nittenau, Stadt	9 339	145,90	44,27	32,90	27,02	30,37	7,54	0,05	-
122	Wernberg-Köblitz, Markt	5 644	202,09	52,77	65,82	35,48	16,42	13,79	127,63	-
123	Oberviechtach, Stadt	5 012	211,21	90,00	45,91	34,60	59,94	6,56	-	-
124	*Pfreimd, Stadt	5 285	48,85	0,05	-	4,53	-	12,84	267,43	-
125	Schmidgaden	3 055	262,59	142,59	64,37	2,07	11,40	2,08	361,24	-
126	Schwandorf, Große Kreisstadt	29 812	171,15	29,71	49,80	55,68	13,93	50,41	28,29	-
127	*Schwarzenfeld, Markt	6 445	38,25	-	-	21,11	0,02	3,31	161,09	-
128	Teublitz, Stadt	7 795	154,38	57,30	51,36	12,01	67,74	12,11	-	-
129	*Wackersdorf	5 439	45,91	4,21	-	8,44	39,93	0,02	328,16	-
130	Landkreis Tirschenreuth	72 194	211,65	61,57	45,48	46,25	26,78	41,36	227,11	16,56
131	Kreisverwaltung	72 194	54,93	8,85	7,50	27,89	9,73	30,08	55,73	16,56
132	Kreisangehörige Gemeinden davon mit	72 194	156,71	52,72	37,98	18,36	17,04	11,29	171,37	-
133	3000 und mehr Einwohnern	47 076	151,49	51,00	42,51	24,22	18,67	15,53	173,71	-
134	1000 b. u. 3000 Einwohnern	24 184	169,36	58,11	30,62	7,59	14,54	3,46	173,45	-
135	unter 1000 Einwohnern	934	92,43	-	-	1,54	-	-	-	-
Einzelergebnisse d. Gemeinden mit 3000 und mehr Einwohnern										
136	Bärnau, Stadt	3 082	240,49	116,05	64,20	4,35	55,53	22,74	313,15	-
137	Erbendorf, Stadt	5 076	203,71	75,75	50,67	23,31	-	5,57	201,49	-
138	*Kemnath, Stadt	5 608	56,62	12,85	-	13,64	2,11	8,52	367,41	-
139	*Mitterteich, Stadt	6 591	41,30	15,38	-	2,73	13,85	13,57	192,23	-
140	Plößberg, Markt	3 151	223,88	69,43	71,09	53,89	21,34	6,93	228,54	-
141	Tirschenreuth, Stadt	8 667	196,43	53,60	69,60	24,51	24,49	31,47	123,23	-
142	Waldershof, Stadt	4 234	225,56	93,95	73,40	35,94	12,97	0,67	0,42	-
143	Waldsassen, Stadt	6 633	175,94	60,94	61,52	50,59	40,16	29,60	157,04	-
144	*Wiesau, Markt	4 034	58,72	-	-	10,96	0,89	0,49	7,56	-

**Reg.Bez. Oberfranken**

1	Bezirksverwaltung	1 070 985	5,31	3,35	0,82	-	3,55	1,01	9,26	9,26
2	Kreisfreie Städte	240 853	281,82	212,34	27,31	153,93	137,72	76,87	145,68	32,43
3	Bamberg	79 034	239,76	107,69	58,38	158,29	203,25	129,55	125,88	43,17
4	Bayreuth	74 119	326,68	321,87	-	179,24	186,16	75,75	153,27	27,94
5	Coburg	41 551	368,24	366,97	-	141,17	14,80	41,64	185,14	30,13
6	Hof	46 149	203,98	76,45	42,57	117,30	58,39	20,16	131,84	23,34

1) Ohne Verwaltungsgemeinschaften.- 2) Ohne Jugendhilfeverwaltung, Lastenausgleichsverwaltung und Versicherungsamt.- 3) Einschl. städtebauliche Planung, Städtebau-

und Gemeindeverbände nach Aufgabenbereichen  
Euro je Einwohner -

Sicherung		Gesundheit, Sport, Erholung		Bau- und Wohnungswesen, Verkehr			Öffentliche Einrichtungen, Wirtschaftsförderung			Wirtsch. Unternehmen Allgem. Grund- und Sondervermögen	Aufgabenbereiche insgesamt	Lfd. Nr.
darunter:		insgesamt	darunter: Krankenhäuser	insgesamt	darunter:		insgesamt	darunter:				
Soziale Einrichtungen	Einrichtungen der Jugendhilfe				Bauverwaltung 3)	Straßen, Wege, Brücken		Öffentl. Einrichtungen	Hilfsbetriebe d. Verwalt.			
-	286,26	6,68	-	99,02	34,41	64,61	7,98	7,98	-	0,69	561,37	97
-	234,03	-	-	31,40	31,40	-	103,86	6,73	97,12	4,76	526,46	98
-	19,70	-	-	63,25	-	63,25	6,28	6,28	-	-	320,07	99
-	282,83	-	-	77,41	-	77,41	50,47	50,47	-	36,23	740,78	100
9,14	278,17	0,14	-	56,82	56,82	-	128,74	3,77	124,96	22,02	771,26	101
-	240,84	13,77	-	90,88	-	90,88	38,88	38,88	-	-	599,89	102
-	-	-	-	54,13	-	54,13	5,59	5,59	-	-	278,20	103
-	0,16	10,20	-	47,36	-	47,36	6,27	6,27	-	2,48	293,59	104
-	-	2,19	-	82,82	-	82,82	5,49	5,49	-	-	311,83	105
-	6,65	-	-	91,62	-	91,62	7,43	7,43	-	0,62	308,89	106
-	7,48	45,81	-	127,00	-	127,00	31,63	31,63	-	31,06	292,70	107
-	3,29	-	-	21,98	21,98	-	66,34	0,38	65,96	16,28	258,85	108
1,77	71,74	38,52	-	106,01	59,50	44,08	88,55	21,21	59,04	15,23	667,78	109
-	-	7,51	-	34,54	19,18	15,36	8,35	2,36	1,42	0,81	195,61	110
1,77	71,74	31,02	-	71,47	40,32	28,72	80,20	18,85	57,62	14,42	472,16	111
2,03	63,10	34,92	-	75,45	47,61	25,33	80,56	19,92	56,31	15,64	489,37	112
0,37	120,54	10,18	-	47,33	-	46,15	80,34	10,33	69,83	7,40	382,20	113
-	115,79	7,00	-	56,82	-	51,93	70,95	22,02	47,82	8,61	359,47	114
-	45,22	2,85	-	48,22	48,22	-	132,84	19,03	106,94	33,25	490,29	115
-	7,55	17,79	-	99,26	45,82	52,25	41,50	14,60	26,91	51,99	471,83	116
1,07	68,87	0,50	-	32,00	31,68	-	12,63	12,63	-	5,77	346,67	117
8,95	1,60	41,47	-	65,76	46,47	16,83	51,20	5,12	46,08	0,10	354,79	118
-	3,73	23,30	-	41,29	0,05	22,73	71,76	64,66	3,47	29,71	252,56	119
1,50	3,47	1,67	-	46,55	46,55	-	98,66	2,37	76,27	0,22	380,39	120
-	0,05	23,79	-	39,62	39,62	-	128,96	10,79	112,37	18,70	421,94	121
-	127,63	12,57	-	80,33	41,83	25,99	47,77	42,23	5,42	56,05	592,13	122
-	-	19,69	-	77,55	77,55	-	210,79	5,77	186,03	0,15	620,47	123
-	267,43	-	-	1,53	-	1,53	174,74	34,36	140,38	56,33	566,25	124
-	361,24	-	-	27,39	0,02	27,36	99,69	25,07	74,62	12,51	778,96	125
0,20	28,09	91,20	-	138,00	95,62	39,25	51,60	20,44	25,01	4,54	604,81	126
-	161,09	0,02	-	-	-	-	181,37	47,84	133,53	29,95	435,12	127
-	-	54,83	-	68,44	53,29	15,15	102,71	20,94	81,77	24,14	496,38	128
21,57	306,59	30,34	-	208,01	-	208,01	33,81	4,05	29,76	0,25	694,84	129
0,77	171,87	24,16	-	100,21	40,19	58,33	107,06	30,04	61,15	26,98	811,55	130
-	1,26	7,39	-	38,85	15,73	23,12	10,26	-	-	5,89	240,76	131
0,77	170,61	16,76	-	61,36	24,46	35,22	96,79	30,04	61,15	21,09	570,79	132
0,65	173,05	23,63	-	67,48	36,39	29,65	108,59	34,09	68,58	24,97	608,30	133
1,02	172,43	4,04	-	49,66	2,17	45,25	74,14	22,27	46,67	12,98	509,24	134
-	-	-	-	55,72	-	55,72	88,54	26,79	61,75	35,86	274,08	135
-	313,15	-	-	-	-	-	104,91	22,50	82,41	70,22	811,40	136
1,43	200,06	10,08	-	120,87	12,84	108,03	23,77	23,77	-	-	588,80	137
-	367,41	36,15	-	54,89	6,96	47,93	52,64	42,74	9,89	51,58	643,56	138
2,03	190,20	39,29	-	-	-	-	176,81	28,93	147,88	19,85	499,63	139
2,80	225,74	27,01	-	154,07	91,57	62,50	46,41	44,15	-	28,47	790,52	140
-	123,23	10,78	-	86,92	81,57	-	175,93	39,40	120,57	8,12	681,88	141
0,28	0,13	-	-	39,40	39,40	-	166,95	0,13	166,82	-	481,91	142
-	157,04	53,08	-	99,49	67,36	28,96	61,43	37,10	5,84	33,20	700,53	143
-	7,56	17,12	-	47,04	-	47,04	104,66	63,75	38,28	39,32	286,76	144
-	-	2,92	2,92	0,41	0,41	-	0,57	-	-	-	23,03	1
6,07	22,76	45,84	2,71	127,13	86,89	27,39	93,25	35,75	39,05	14,24	1 076,48	2
2,38	0,55	23,60	-	119,21	118,66	-	30,49	1,43	-	4,01	1 034,06	3
9,32	36,46	23,50	5,61	134,12	49,89	44,47	106,30	95,70	-	27,64	1 212,67	4
7,68	53,48	104,56	-	170,57	91,14	79,43	37,51	21,95	-	1,93	1 065,55	5
5,74	11,15	66,93	5,14	90,34	88,10	-	229,96	10,69	203,82	21,35	940,26	6

förderung, Vermessung, Bauordnung.- \*) Mitglied einer Verwaltungsgemeinschaft.

Tab. 2.21 Personalausgaben der Gemeinden 1)  
- Beträge in

Lfd. Nr.	Gemeinden und Gemeindeverbände	Einwohner am 30.6. des Berichts- jahres	Allgemeine Verwaltung			Öffent- liche Sicher- heit und Ordnung	Schulen	Wissen- schaft, Forschung Kultur- pflege	Soziale	
			insgesamt	darunter:					insgesamt	Allgemeine Sozialver- waltung 2)
				Haupt- verwaltung	Finanz- verwaltung					
7	Landkreise und ihre Gemeinden	830 132	231,44	118,28	39,33	46,34	35,07	28,81	110,73	10,99
8	Kreisverwaltungen	830 132	59,40	35,34	6,57	27,46	12,13	10,58	47,56	10,99
9	Kreisangehörige Gemeinden	830 132	172,04	82,95	32,75	18,87	22,94	18,23	63,17	
10	Reg.Bez. Oberfranken zusammen	1 070 985	248,08	142,79	37,44	70,53	61,71	40,62	127,85	25,07
11	Landkreis Bamberg	148 947	191,35	112,11	29,02	36,23	27,00	36,53	143,14	7,28
12	Kreisverwaltung	148 947	45,22	44,22	-	19,40	8,24	29,55	37,70	7,28
13	Kreisangehörige Gemeinden davon mit	148 947	146,13	67,89	29,02	16,82	18,76	6,98	105,44	-
14	3000 und mehr Einwohnern	123 870	151,53	75,03	32,77	19,01	21,35	8,32	116,64	-
15	1000 b. u. 3000 Einwohnern	24 440	120,02	33,48	10,76	5,96	6,10	0,35	51,42	-
16	unter 1000 Einwohnern	637	99,33	-	-	7,94	-	-	-	-
	Einzelergebnisse d. Gemeinden mit 3000 und mehr Einwohnern									
17	*Baunach, Stadt	4 007	60,32	0,28	0,58	3,54	-	35,31	0,72	-
18	Bischberg	6 073	121,29	57,64	27,72	1,79	8,96	0,29	-	-
19	Breitengüßbach	4 489	246,84	157,61	32,28	1,46	1,40	-	252,62	-
20	*Burgebrach, Markt	7 118	33,35	0,34	-	1,80	2,89	0,95	0,87	-
21	Buttenheim, Markt	3 686	198,72	100,64	42,79	12,36	-	35,99	580,10	-
22	Frensdorf	5 226	169,05	107,34	23,11	2,54	36,75	0,08	11,81	-
23	Gundelsheim	3 643	132,72	24,07	44,04	30,28	11,30	14,80	162,36	-
24	Hallstadt, Stadt	8 873	168,16	68,29	45,79	49,97	43,05	2,92	11,82	-
25	Heiligenstadt i.OFr., Markt	3 587	242,58	128,81	43,80	4,06	14,44	-	-	-
26	Hirschaid, Markt	12 534	119,17	65,07	25,29	23,12	38,57	12,05	197,48	-
27	Litzendorf	6 168	210,82	210,82	-	35,16	11,61	1,45	307,81	-
28	Memmelsdorf	8 842	120,00	28,92	51,55	34,04	17,44	0,10	3,63	-
29	Oberhaid	4 731	200,01	89,44	46,77	5,98	73,20	2,14	310,31	-
30	Pommersfelden	3 051	224,80	140,22	23,91	1,76	-	-	-	-
31	Rattelsdorf, Markt	4 632	182,01	68,26	57,56	3,03	22,91	1,42	373,63	-
32	Scheßlitz, Stadt	7 351	152,93	49,77	56,48	4,50	0,90	0,05	349,41	-
33	Stegaurach	7 119	133,76	133,76	-	24,16	20,95	4,77	4,67	-
34	Strullendorf	7 971	121,73	30,79	39,96	29,33	22,93	52,86	1,20	-
35	Viereth-Trunstadt	3 628	189,36	71,15	44,08	4,29	23,70	-	0,36	-
36	Zapfendorf, Markt	5 033	191,92	89,37	53,30	34,91	23,26	5,39	-	-
37	Schlüsselfeld, Stadt	6 108	156,23	54,94	40,29	32,43	31,65	1,23	31,34	-
38	Landkreis Bayreuth	104 526	196,74	104,57	30,94	40,43	30,58	12,61	82,74	7,12
39	Kreisverwaltung	104 526	56,72	54,75	-	25,35	12,22	8,36	38,09	7,12
40	Kreisangehörige Gemeinden davon mit	104 526	140,02	49,82	30,94	15,07	18,37	4,25	44,65	-
41	3000 und mehr Einwohnern	75 929	142,20	53,46	33,98	19,11	22,81	4,97	35,28	-
42	1000 b. u. 3000 Einwohnern	24 807	144,38	46,29	26,35	4,44	6,41	2,70	80,16	-
43	unter 1000 Einwohnern	3 790	67,72	-	-	3,84	7,67	-	-	-
	Einzelergebnisse d. Gemeinden mit 3000 und mehr Einwohnern									
44	Bad Berneck/Ficht., Stadt	4 508	215,23	108,67	62,59	28,09	8,67	-	-	-
45	Bindlach	7 398	171,25	67,34	42,25	28,57	21,43	1,83	0,13	-
46	*Creußen, Stadt	5 026	44,00	0,51	-	4,83	0,06	-	-	-
47	Eckersdorf	5 107	174,81	62,16	59,56	21,44	56,18	3,28	-	-
48	Gefrees, Stadt	4 278	220,99	100,23	56,36	4,40	18,95	7,54	-	-
49	Goldkronach, Stadt	3 487	139,43	43,19	29,82	30,33	34,13	-	-	-
50	Heinersreuth	3 816	155,72	31,89	47,86	25,30	32,15	-	1,09	-
51	*Hollfeld, Stadt	4 974	50,53	5,14	-	3,34	-	22,72	141,75	-
52	*Mistelgau	3 921	53,21	7,34	-	4,07	24,56	0,86	-	-
53	Pegnitz, Stadt	13 380	150,34	53,49	35,31	40,27	18,27	13,90	2,85	-
54	Pottenstein, Stadt	5 268	177,51	58,31	52,46	23,14	26,32	-	0,16	-
55	Speichersdorf	5 866	186,85	113,14	36,34	4,37	45,68	1,20	-	-
56	Waischenfeld, Stadt	3 088	231,68	100,15	62,12	5,65	57,24	-	0,21	-
57	*Weidenberg, Markt	5 812	34,82	-	-	3,73	-	0,94	331,88	-
58	Landkreis Coburg	86 999	239,03	92,27	53,87	62,03	44,65	11,11	153,70	13,75
59	Kreisverwaltung	86 999	60,25	17,51	12,71	50,46	9,56	3,74	64,51	13,75
60	Kreisangehörige Gemeinden davon mit:	86 999	178,78	74,76	41,17	11,57	35,09	7,37	89,18	-

1) Ohne Verwaltungsgemeinschaften.- 2) Ohne Jugendhilfeverwaltung, Lastenausgleichsverwaltung und Versicherungsamt.- 3) Einschl. städtebauliche Planung, Städtebau-



und Gemeindeverbände nach Aufgabenbereichen  
EUR je Einwohner -

Sicherung		Gesundheit, Sport, Erholung		Bau- und Wohnungswesen, Verkehr			Öffentliche Einrichtungen, Wirtschaftsförderung			Wirtsch. Unternehmen Allgem. Grund- und Sondervermögen	Aufgabenbereiche insgesamt	Lfd. Nr.
darunter:		insgesamt	darunter: Krankenhäuser	insgesamt	darunter:		insgesamt	darunter:				
Soziale Einrichtungen	Einrichtungen der Jugendhilfe				Bauverwaltung 3)	Straßen, Wege, Brücken		Öffentl. Einrichtungen	Hilfsbetriebe d. Verwalt.			
1,21	63,56	24,60	0,44	92,06	40,72	47,30	101,98	26,53	60,20	18,67	689,70	7
0,63	0,97	7,78	0,44	32,34	12,53	18,44	17,33	8,17	0,48	0,60	215,19	8
0,58	62,59	16,82	-	59,71	28,19	28,86	84,65	18,36	59,72	18,07	474,51	9
2,30	54,39	32,30	3,87	100,35	51,51	42,82	100,59	28,61	55,44	17,68	799,71	10
3,25	105,18	19,39	-	51,68	30,03	19,45	96,05	21,19	69,03	16,50	617,86	11
2,99	-	3,58	-	28,61	9,87	16,60	8,38	3,01	-	-	180,68	12
0,26	105,18	15,82	-	23,07	20,15	2,85	87,66	18,18	69,03	16,50	437,18	13
0,28	116,36	18,94	-	25,50	24,22	1,20	86,75	18,46	67,83	19,25	467,30	14
0,15	51,26	0,39	-	11,36	0,07	11,30	93,75	16,42	76,95	2,94	292,28	15
-	-	-	-	0,11	-	0,11	31,95	31,95	-	-	139,32	16
-	0,72	-	-	-	-	-	163,98	52,84	111,14	47,96	311,84	17
-	-	0,06	-	31,35	31,35	-	55,29	1,53	53,76	-	219,03	18
-	252,62	20,59	-	-	-	-	111,90	33,87	78,03	12,48	647,29	19
-	0,87	27,60	-	3,89	-	3,89	6,80	6,80	-	-	78,15	20
-	580,10	-	-	70,28	70,28	-	67,72	-	67,72	-	965,18	21
6,35	5,47	1,26	-	-	-	-	90,26	31,36	58,90	0,43	312,19	22
-	162,36	-	-	24,88	24,88	-	66,22	1,25	64,97	17,45	460,01	23
-	11,82	38,34	-	55,09	55,09	-	139,00	2,17	136,82	19,55	527,89	24
-	-	-	-	-	-	-	142,81	33,79	104,70	40,41	444,30	25
-	197,48	65,92	-	31,94	31,74	-	71,73	18,59	53,14	16,72	576,71	26
-	307,81	-	-	29,80	29,80	-	3,78	3,78	-	17,39	617,81	27
-	3,63	37,14	-	70,25	57,06	13,19	63,88	27,91	35,98	22,14	368,62	28
-	310,31	1,20	-	-	-	-	133,82	3,91	129,90	0,58	727,24	29
-	-	2,48	-	2,46	1,14	1,32	57,22	0,63	56,59	-	288,71	30
-	373,63	14,75	-	18,13	18,13	-	99,88	15,14	84,74	13,99	729,74	31
-	349,41	15,44	-	37,35	36,29	-	100,98	28,98	72,00	14,87	676,43	32
-	4,67	13,35	-	25,94	25,94	-	20,44	20,44	-	92,71	340,75	33
-	1,20	1,82	-	19,45	19,44	-	89,33	25,86	63,48	17,22	355,88	34
0,36	-	0,51	-	31,67	31,67	-	109,68	15,04	94,64	15,34	374,91	35
-	-	26,79	-	15,20	15,20	-	175,34	3,08	172,25	-	472,80	36
-	31,34	18,76	-	-	-	-	140,14	53,65	79,65	34,44	446,22	37
0,01	44,64	10,95	-	91,29	21,50	66,59	81,67	28,00	42,91	23,30	570,31	38
-	-	5,44	-	36,17	11,86	21,44	9,37	5,08	-	-	191,72	39
0,01	44,64	5,51	-	55,11	9,64	45,14	72,30	22,92	42,91	23,30	378,58	40
0,01	35,26	6,96	-	51,70	13,25	38,28	73,46	22,62	46,22	23,06	379,55	41
-	80,16	1,94	-	69,80	-	68,93	78,38	25,95	39,34	27,56	415,77	42
-	-	-	-	27,37	0,37	26,99	9,23	9,23	-	-	115,82	43
-	-	-	-	-	-	-	220,07	0,00	220,07	21,27	493,34	44
0,06	0,06	-	-	68,75	-	68,75	39,25	38,86	0,39	46,10	377,31	45
-	-	-	-	0,55	0,55	-	3,40	3,40	-	-	52,84	46
-	-	9,23	-	102,85	35,26	67,59	9,30	9,30	-	12,27	389,35	47
-	-	21,79	-	66,26	33,18	33,09	58,97	43,34	15,64	14,93	413,84	48
-	-	-	-	143,61	30,30	113,31	30,85	27,23	-	27,73	406,08	49
-	1,09	2,67	-	49,34	49,34	-	75,65	-	75,65	17,11	359,02	50
-	141,75	41,27	-	93,96	7,61	86,36	56,86	56,86	-	5,88	416,31	51
-	-	-	-	36,15	-	36,15	3,85	0,42	3,43	3,77	126,46	52
-	2,85	2,98	-	30,52	26,14	4,38	123,15	15,44	101,45	17,91	400,20	53
-	0,16	12,65	-	34,42	-	31,98	101,42	26,23	39,22	78,41	454,03	54
-	-	2,82	-	73,69	-	73,69	23,19	23,19	-	20,36	358,16	55
0,21	-	16,04	-	92,26	-	92,26	62,66	41,75	-	2,17	467,91	56
-	331,88	-	-	0,06	-	0,06	132,92	32,80	100,12	34,92	539,27	57
0,71	88,48	17,19	-	94,96	46,30	47,63	120,75	25,96	86,80	8,48	751,90	58
-	-	3,92	-	25,36	12,44	12,48	8,75	3,16	-	1,69	228,25	59
0,71	88,48	13,28	-	69,60	33,86	35,15	111,99	22,80	86,80	6,79	523,65	60

förderung, Vermessung, Bauordnung.- \*) Mitglied einer Verwaltungsgemeinschaft.

Tab. 2.21 Personalausgaben der Gemeinden 1)  
- Beträge in

Lfd. Nr.	Gemeinden und Gemeindeverbände	Einwohner am 30.6. des Berichts- jahres	Allgemeine Verwaltung			Öffent- liche Sicher- heit und Ordnung	Schulen	Wissen- schaft, Forschung Kultur- pflege	Soziale	
			insgesamt	darunter:					insgesamt	Allgemeine Sozialver- waltung 2)
				Haupt- verwaltung	Finanz- verwaltung					
61	3000 und mehr Einwohnern	77 689	182,11	77,27	42,73	12,69	35,96	8,18	91,00	-
62	1000 b. u. 3000 Einwohnern	9 310	151,03	53,81	28,18	2,28	27,85	0,63	74,02	-
	Einzelergebnisse d. Gemeinden mit 3000 und mehr Einwohnern									
63	Ahorn	4 176	169,36	41,93	52,29	13,82	68,37	1,35	0,30	-
64	Dörfles-Esbach	3 566	200,63	110,07	36,81	2,12	35,64	5,09	309,96	-
65	Ebersdorf b.Coburg	6 240	241,12	141,48	60,28	3,34	23,03	3,43	19,45	-
66	Lautertal	4 494	118,06	55,41	26,68	2,38	40,06	1,45	12,28	-
67	Meeder	3 648	154,13	70,43	29,81	3,11	30,66	15,57	13,85	-
68	Neustadt b.Coburg, Große Kreisstadt	14 972	182,64	57,94	35,08	30,11	30,11	27,38	143,13	-
69	Bad Rodach, Stadt	6 531	163,38	65,68	59,14	5,32	19,85	-	164,47	-
70	Rödental, Stadt	13 084	132,93	42,53	27,09	25,92	30,93	4,97	10,31	-
71	Seßlach, Stadt	3 909	220,86	93,81	48,23	2,73	90,89	1,56	328,52	-
72	Sonnefeld	4 522	248,48	116,75	59,01	1,92	43,15	2,73	16,19	-
73	Untersiemau	4 216	215,16	100,99	55,25	3,05	-	3,84	21,68	-
74	Weidhausen b.Coburg	3 175	249,97	161,95	46,32	1,77	45,51	3,66	272,50	-
75	Weitramsdorf	5 156	174,34	69,62	51,15	2,86	51,49	1,05	13,62	-
76	Landkreis Forchheim	117 722	252,81	202,91	13,71	40,18	24,24	37,42	181,13	9,70
77	Kreisverwaltung	117 722	66,53	65,02	-	17,77	6,18	21,06	42,07	9,70
78	Kreisangehörige Gemeinden davon mit	117 722	186,28	137,89	13,71	22,41	18,06	16,36	139,06	-
79	3000 und mehr Einwohnern	84 405	215,95	176,64	14,09	30,28	12,69	22,74	101,85	-
80	1000 b. u. 3000 Einwohnern	33 317	111,11	39,71	12,74	2,48	31,67	0,20	233,33	-
	Einzelergebnisse d. Gemeinden mit 3000 und mehr Einwohnern									
81	*Ebermannstadt, Stadt	6 994	49,16	13,69	-	3,89	-	4,24	5,90	-
82	Eggolsheim, Markt	6 571	156,96	61,80	42,37	3,95	-	-	200,68	-
83	Forchheim, Große Kreisstadt	32 817	315,00	314,54	-	50,96	20,41	42,87	141,61	-
84	Gößweinstein, Markt	4 149	138,45	31,74	38,98	28,13	-	-	-	-
85	*Gräfenberg, Stadt	4 279	45,93	-	-	5,27	20,45	2,44	69,48	-
86	Hallerndorf	4 205	215,66	159,94	-	3,26	-	-	276,04	-
87	Hausen (Landkreis Forchheim)	3 794	282,91	278,59	-	1,57	9,22	-	177,29	-
88	Heroldsbach	5 140	121,73	35,22	31,10	24,38	3,15	-	19,73	-
89	Igensdorf, Markt	5 189	221,53	221,53	-	26,58	-	68,83	-	-
90	Langensendelbach	3 089	171,75	98,09	28,72	24,55	-	-	-	-
91	Neunkirchen a.Brand, Markt	8 178	178,22	72,24	61,24	40,67	32,06	14,10	43,72	-
92	Landkreis Hof	94 574	229,40	84,92	56,14	49,66	54,06	11,36	78,24	13,05
93	Kreisverwaltung	94 574	56,06	18,22	14,28	29,01	27,49	- 1,03	45,13	13,05
94	Kreisangehörige Gemeinden davon mit	94 574	173,33	66,70	41,86	20,65	26,57	12,39	33,11	-
95	3000 und mehr Einwohnern	66 931	175,85	71,20	45,47	26,90	32,04	16,25	25,47	-
96	1000 b. u. 3000 Einwohnern	26 665	171,40	57,88	34,33	5,55	13,82	3,16	53,51	-
97	unter 1000 Einwohnern	978	53,46	- 0,01	-	4,86	-	-	-	-
	Einzelergebnisse d. Gemeinden mit 3000 und mehr Einwohnern									
98	Bad Steben, Markt	3 377	238,96	105,22	70,55	4,44	-	-	-	-
99	Döhlau	3 821	206,66	94,14	56,16	2,74	26,21	6,85	112,18	-
100	Helmbrechts, Stadt	8 418	171,68	171,68	-	44,54	55,18	27,24	8,69	-
101	Konradsreuth	3 184	221,42	103,28	49,43	4,10	39,66	-	59,63	-
102	Münchberg, Stadt	10 113	165,32	43,35	40,15	35,50	26,11	15,72	12,71	-
103	Naila, Stadt	7 662	182,34	62,55	37,12	43,67	59,21	14,42	20,70	-
104	Oberkotzau, Markt	5 377	110,58	24,96	39,58	30,43	15,78	21,49	115,52	-
105	Rehau, Stadt	9 355	148,53	31,08	52,05	31,91	23,19	16,66	5,19	-
106	Schwarzenbach/Saale, Stadt	6 915	150,07	26,21	66,77	20,81	22,89	28,21	6,19	-
107	Schwarzenbach/Wald, Stadt	4 431	206,18	63,31	62,14	17,06	33,19	21,68	3,02	-
108	Selbitz, Stadt	4 278	238,18	110,26	71,42	2,75	30,06	-	-	-
109	Landkreis Kronach	66 391	273,86	135,41	44,10	45,81	28,59	9,24	55,93	11,67
110	Kreisverwaltung	66 391	58,81	8,71	9,52	32,59	11,97	6,91	43,21	11,67
111	Kreisangehörige Gemeinden davon mit	66 391	215,05	126,70	34,58	13,22	16,61	2,33	12,72	-
112	3000 und mehr Einwohnern	50 476	217,90	140,88	32,23	15,46	15,45	1,96	16,05	-
113	1000 b. u. 3000 Einwohnern	14 742	216,76	88,26	45,34	6,32	21,93	3,77	2,33	-
114	unter 1000 Einwohnern	1 173	70,97	-	-	3,56	-	-	0,09	-
	Einzelergebnisse der Gemeinden									

1) Ohne Verwaltungsgemeinschaften.- 2) Ohne Jugendhilfeverwaltung, Lastenausgleichsverwaltung und Versicherungsamt.- 3) Einschl. städtebauliche Planung, Städtebau-

und Gemeindeverbände nach Aufgabenbereichen  
EUR je Einwohner -

Sicherung		Gesundheit, Sport, Erholung		Bau- und Wohnungswesen, Verkehr			Öffentliche Einrichtungen, Wirtschaftsförderung			Wirtsch. Unternehmen Allgem. Grund- und Sondervermögen	Aufgabenbereiche insgesamt	Lfd. Nr.
darunter:		insgesamt	darunter: Krankenhäuser	insgesamt	darunter:		insgesamt	darunter:				
Soziale Einrichtungen	Einrichtungen der Jugendhilfe				Bauverwaltung 3)	Straßen, Wege, Brücken		Öffentl. Einrichtungen	Hilfsbetriebe d. Verwalt.			
0,79	90,21	14,87	-	69,93	37,91	31,36	117,66	25,52	89,46	7,50	539,88	61
-	74,02	-	-	66,84	0,13	66,71	64,74	0,17	64,57	0,86	388,24	62
0,30	-	11,38	-	169,32	55,68	113,65	4,85	4,85	-	-	438,75	63
4,88	305,08	-	-	72,36	-	72,36	4,82	4,82	-	-	630,61	64
-	19,45	35,75	-	52,26	52,26	-	148,86	25,63	123,22	2,94	530,18	65
-	12,28	-	-	101,30	16,65	84,65	24,76	24,76	-	-	300,28	66
-	13,85	3,36	-	70,52	47,85	15,53	97,92	64,40	33,52	30,07	419,19	67
-	143,13	13,36	-	85,73	85,73	-	256,51	50,70	197,79	2,82	771,80	68
-	164,47	33,77	-	36,83	33,01	-	101,78	36,47	65,31	25,53	550,92	69
3,05	7,26	5,66	-	23,05	23,05	-	138,62	-	136,46	0,15	372,54	70
-	328,52	7,76	-	104,88	13,24	91,64	59,67	44,39	-	23,49	840,35	71
0,64	15,55	51,46	-	-	-	-	162,08	1,11	160,97	12,28	538,31	72
-	21,68	19,19	-	54,25	24,12	30,13	49,87	12,37	37,50	22,46	389,49	73
-	272,50	-	-	117,39	-	117,39	39,02	39,02	-	-	729,82	74
-	13,62	6,50	-	114,79	35,46	79,33	16,84	16,84	-	0,33	381,83	75
1,76	137,96	19,04	-	93,51	38,62	48,14	94,26	38,34	37,54	5,69	748,28	76
0,66	-	2,22	-	27,25	5,71	20,08	40,77	31,01	-	-	223,85	77
1,10	137,96	16,82	-	66,26	32,91	28,06	53,49	7,33	37,54	5,69	524,43	78
1,32	100,53	22,35	-	77,17	45,80	24,01	52,84	8,46	33,86	5,00	540,86	79
0,55	232,78	2,82	-	38,61	0,24	38,34	55,16	4,48	46,87	7,42	482,80	80
-	5,90	0,50	-	9,40	6,72	2,67	159,52	28,62	123,71	-	232,61	81
0,71	199,97	-	-	83,74	83,74	-	-	-	-	0,02	445,35	82
2,31	139,30	48,17	-	120,96	64,27	37,76	35,33	12,86	-	3,96	779,26	83
-	-	-	-	107,87	31,59	76,28	25,69	1,69	-	-	300,14	84
-	69,48	22,24	-	98,34	0,35	98,00	-	-	-	-	264,15	85
-	276,04	-	-	0,32	0,32	-	71,41	-	71,41	-	566,69	86
-	177,29	-	-	0,50	-	0,50	102,45	-	102,45	-	573,95	87
0,12	19,61	34,34	-	49,43	43,44	5,99	37,86	13,04	24,82	29,91	320,52	88
-	-	-	-	42,75	42,75	-	-	-	-	26,65	386,34	89
-	-	-	-	-	-	-	88,90	0,31	88,58	-	285,20	90
3,69	40,03	3,71	-	71,02	71,02	-	112,47	2,06	110,41	-	495,98	91
0,60	32,51	32,74	0,19	128,51	54,91	64,11	75,96	16,26	38,19	27,21	687,16	92
-	-	11,42	0,19	46,43	22,30	24,12	13,27	1,10	-	1,09	228,88	93
0,60	32,51	21,32	-	82,09	32,61	39,99	62,69	15,16	38,19	26,12	458,28	94
0,61	24,86	26,22	-	81,55	46,06	26,03	80,27	17,48	49,60	31,64	496,20	95
0,59	52,92	9,71	-	83,82	0,04	76,49	20,86	9,91	10,96	13,23	375,08	96
-	-	2,43	-	71,39	-	-	-	-	-	-	132,14	97
-	-	-	-	183,53	60,19	123,34	42,05	0,25	-	1,82	470,81	98
-	112,18	15,99	-	56,23	-	44,18	16,45	16,45	-	0,27	443,57	99
-	8,69	37,32	-	37,21	28,70	8,51	17,32	16,77	-	194,87	594,05	100
-	59,63	-	-	148,31	-	134,90	-	-	-	17,59	490,71	101
3,97	8,73	0,54	-	55,31	55,31	-	192,30	12,46	169,73	-	503,50	102
-	20,70	72,16	-	130,77	65,64	34,90	48,90	30,15	- 5,26	0,54	572,71	103
0,11	115,41	-	-	53,21	53,21	-	119,43	11,22	108,21	-	466,45	104
-	5,19	25,14	-	88,65	50,81	29,66	89,65	25,33	19,00	3,64	432,55	105
-	6,19	54,04	-	79,72	55,34	9,67	48,20	5,69	38,63	4,43	414,57	106
-	3,02	48,03	-	100,21	59,95	9,92	59,37	61,20	- 1,92	51,10	539,85	107
-	-	-	-	38,86	38,86	-	146,21	-	146,21	27,75	483,80	108
0,59	12,31	21,41	4,20	65,58	22,24	42,94	93,70	30,81	42,90	44,31	638,44	109
-	0,19	13,29	4,20	29,65	15,29	14,36	29,41	12,27	-	-	225,85	110
0,59	12,13	8,13	-	35,93	6,95	28,58	64,30	18,54	42,90	44,31	412,59	111
0,77	15,27	9,36	-	27,05	6,05	20,47	47,91	19,68	27,29	53,61	404,73	112
-	2,33	4,56	-	67,08	10,58	56,50	118,76	15,36	93,75	14,85	456,37	113
-	0,09	-	-	26,54	-	26,54	85,09	9,61	75,48	14,44	200,68	114

förderung, Vermessung, Bauordnung.- \*) Mitglied einer Verwaltungsgemeinschaft.

Tab. 2.21 Personalausgaben der Gemeinden 1)  
- Beträge in

Lfd. Nr.	Gemeinden und Gemeindeverbände	Einwohner am 30.6. des Berichts- jahres	Allgemeine Verwaltung			Öffent- liche Sicher- heit und Ordnung	Schulen	Wissen- schaft, Forschung Kultur- pflege	Soziale	
			insgesamt	darunter:					insgesamt	Allgemeine Sozialver- waltung 2)
				Haupt- verwaltung	Finanz- verwaltung					
mit 3000 und mehr Einwohnern										
115	Kronach, Stadt	16 842	276,74	276,47	-	3,30	0,02	0,00	0,08	-
116	Küps, Markt	7 786	118,47	38,00	35,71	29,90	2,71	4,12	4,04	-
117	Ludwigsstadt, Stadt	3 323	254,62	147,54	40,40	2,97	29,95	8,65	-	-
118	Pressig, Markt	3 915	178,09	56,78	38,66	35,81	5,92	-	4,08	-
119	Steinbach a.Wald	3 079	322,76	169,30	58,31	14,27	54,80	-	16,42	-
120	Steinwiesen, Markt	3 372	167,02	37,80	73,63	27,76	15,81	-	-	-
121	Stockheim (Landkreis Kronach)	4 855	174,35	55,87	59,40	37,10	45,01	7,85	2,88	-
122	Marktrodach, Markt	3 753	198,64	41,31	50,51	3,15	50,03	-	185,59	-
123	Wilhelmsthal	3 551	203,62	104,51	44,39	3,48	2,02	-	-	-
124	Landkreis Kulmbach	71 731	223,33	79,64	39,93	45,32	39,72	23,60	83,73	13,79
125	Kreisverwaltung	71 731	57,91	21,76	9,81	22,76	11,18	1,07	60,06	13,79
126	Kreisangehörige Gemeinden davon mit	71 731	165,42	57,88	30,12	22,56	28,54	22,53	23,66	-
127	3000 und mehr Einwohnern	50 087	180,08	63,26	33,64	29,48	37,16	32,04	32,40	-
128	1000 b. u. 3000 Einwohnern	17 468	143,34	55,93	27,23	7,47	8,47	0,60	1,26	-
129	unter 1000 Einwohnern	4 176	82,01	1,52	-	2,70	9,13	0,21	12,55	-
Einzelergebnisse d. Gemeinden mit 3000 und mehr Einwohnern										
130	Himmelkron	3 440	169,99	67,58	25,65	27,28	11,34	7,17	225,49	-
131	Kulmbach, Große Kreisstadt	25 897	211,19	64,77	36,81	42,65	38,79	56,68	4,62	-
132	Mainleus	6 491	160,18	50,29	48,93	31,19	43,69	1,74	111,30	-
133	*Marktleugast, Markt	3 177	37,80	-	-	2,31	28,83	-	-	-
134	Neudrossenfeld	3 781	213,03	117,54	41,99	2,47	83,92	0,91	-	-
135	*Stadtsteinach, Stadt	3 187	37,84	-	-	12,50	0,08	5,54	1,67	-
136	Thurnau, Markt	4 114	213,79	118,60	40,56	4,70	30,38	19,39	-	-
137	Landkreis Lichtenfels	67 292	240,57	93,58	61,63	51,97	27,48	19,70	58,14	11,67
138	Kreisverwaltung	67 292	73,45	34,44	15,52	35,64	7,44	1,59	44,36	11,67
139	Kreisangehörige Gemeinden davon mit	67 292	167,12	59,13	46,11	16,32	20,03	18,11	13,78	-
140	3000 und mehr Einwohnern	62 900	173,15	63,25	49,33	17,19	19,86	16,63	6,17	-
141	1000 b. u. 3000 Einwohnern	4 392	80,82	0,20	-	3,89	22,52	39,26	122,80	-
Einzelergebnisse d. Gemeinden mit 3000 und mehr Einwohnern										
142	Altenkunstadt	5 553	214,36	111,30	43,71	19,50	29,66	-	-	-
143	Burgkunstadt, Stadt	6 461	172,95	34,49	63,36	17,48	3,89	0,00	3,02	-
144	Ebensfeld, Markt	5 570	160,94	73,06	39,35	12,73	37,17	22,45	2,87	-
145	Lichtenfels, Stadt	20 210	164,46	59,36	50,91	22,37	18,27	26,04	9,77	-
146	Michelau i.OFr.	6 330	225,22	101,67	65,63	3,84	23,06	22,76	-	-
147	*Redwitz a.d.Rodach	3 357	78,97	-	-	2,95	0,60	-	2,14	-
148	Bad Staffelstein, Stadt	10 640	151,00	46,22	52,98	21,04	16,01	23,36	0,29	-
149	Weismain, Stadt	4 779	222,99	82,75	46,73	16,56	34,47	0,45	30,29	-
150	Landkreis Wunsiedel i.Fichtelgebirge	71 950	283,77	133,65	49,20	58,81	47,96	98,37	86,57	16,32
151	Kreisverwaltung	71 950	73,22	23,18	8,64	25,55	18,20	2,17	67,97	16,32
152	Kreisangehörige Gemeinden davon mit	71 950	210,55	110,48	40,56	33,25	29,76	96,20	18,60	-
153	3000 und mehr Einwohnern	55 477	230,47	132,53	45,57	40,99	34,98	123,22	13,29	-
154	1000 b. u. 3000 Einwohnern	15 495	143,82	38,48	25,18	7,47	12,95	5,51	1,50	-
155	unter 1000 Einwohnern	978	137,90	-	-	2,83	-	-	590,74	-
Einzelergebnisse d. Gemeinden mit 3000 und mehr Einwohnern										
156	Arzberg, Stadt	5 040	193,49	66,93	68,91	42,63	20,56	33,75	7,15	-
157	Kirchenlamitz, Stadt	3 129	257,02	85,95	99,43	4,23	-	0,33	1,65	-
158	Marktredwitz, Große Kreisstadt	17 145	218,64	72,03	55,75	50,08	48,16	37,27	9,48	-
159	Schönwald, Stadt	3 153	218,15	86,90	69,76	35,72	18,00	3,57	-	-
160	Selb, Große Kreisstadt	14 744	248,72	248,72	-	51,79	30,64	194,93	26,70	-
161	Weißensstadt, Stadt	3 078	350,45	187,26	72,59	2,69	40,85	1,95	7,22	-
162	Wunsiedel, Stadt	9 188	198,50	108,15	51,21	32,96	41,03	341,17	12,83	-
Reg.Bez. Mittelfranken										
1	Bezirksverwaltung	1 802 704	8,16	2,47	0,80	-	19,41	2,93	11,56	11,56
2	Kreisfreie Städte	852 121	379,12	354,19	7,34	135,68	198,66	94,48	276,14	23,41

1) Ohne Verwaltungsgemeinschaften.- 2) Ohne Jugendhilfeverwaltung, Lastenausgleichsverwaltung und Versicherungsamt.- 3) Einschl. städtebauliche Planung, Städtebau-

und Gemeindeverbände nach Aufgabenbereichen  
EUR je Einwohner -

Sicherung		Gesundheit, Sport, Erholung		Bau- und Wohnungswesen, Verkehr			Öffentliche Einrichtungen, Wirtschaftsförderung			Wirtsch. Unternehmen Allgem. Grund- und Sondervermögen	Aufgabenbereiche insgesamt	Lfd. Nr.
darunter:		insgesamt	darunter: Krankenhäuser	insgesamt	darunter:		insgesamt	darunter:				
Soziale Einrichtungen	Einrichtungen der Jugendhilfe				Bauverwaltung 3)	Straßen, Wege, Brücken		Öffentl. Einrichtungen	Hilfsbetriebe d. Verwalt.			
-	0,08	0,03	-	0,01	0,01	-	0,03	-	-	143,13	423,35	115
1,22	2,83	1,80	-	21,78	21,78	-	90,95	0,44	89,30	0,11	273,89	116
-	-	8,85	-	-	-	-	121,20	29,64	86,16	16,56	442,80	117
-	4,08	23,85	-	57,93	14,32	43,61	57,55	39,36	14,70	24,54	387,78	118
9,62	6,80	-	-	98,61	-	98,61	132,03	132,03	-	4,55	643,45	119
-	-	38,33	-	57,80	-	57,55	-	-	-	5,44	312,16	120
-	2,88	22,86	-	31,19	16,42	9,47	31,60	15,33	15,03	22,84	375,68	121
-	185,59	25,20	-	85,00	-	85,00	35,28	35,28	-	-	582,89	122
-	-	-	-	-	-	-	109,56	34,89	74,67	-	318,67	123
0,01	28,31	22,49	-	102,38	45,38	53,95	130,01	33,67	88,77	16,47	687,05	124
-	4,66	11,00	-	33,77	13,24	19,48	17,22	9,84	2,05	0,36	215,33	125
0,01	23,65	11,49	-	68,61	32,15	34,47	112,79	23,83	86,72	16,11	471,71	126
0,02	32,38	10,84	-	78,57	46,04	29,85	124,78	25,12	97,33	14,39	539,73	127
-	1,26	13,31	-	37,77	-	37,77	92,00	17,79	71,69	16,55	320,76	128
-	12,55	11,71	-	78,13	-	76,06	55,95	33,62	22,33	34,95	287,34	129
-	225,49	34,89	-	101,17	56,63	44,53	51,36	51,36	-	30,94	659,63	130
0,04	4,58	1,56	-	64,18	63,92	0,26	197,11	27,71	166,25	-	616,77	131
-	111,30	38,33	-	103,74	51,06	39,05	42,00	31,78	10,22	66,86	599,03	132
-	-	14,94	-	-	-	-	181,76	23,38	158,38	9,70	275,34	133
-	-	-	-	100,24	-	100,24	-	-	-	21,98	422,55	134
-	1,67	26,93	-	54,58	-	40,17	37,12	26,15	-	2,70	178,96	135
-	-	0,05	-	169,90	30,20	139,70	0,04	0,04	-	14,08	452,33	136
0,25	13,53	48,21	-	112,89	37,47	72,06	142,71	31,53	87,04	20,71	722,37	137
-	-	17,78	-	43,00	11,19	29,66	12,64	3,15	-	-	235,90	138
0,25	13,53	30,43	-	69,89	26,28	42,39	130,07	28,38	87,04	20,71	486,47	139
0,26	5,90	31,81	-	70,80	28,12	41,52	137,09	28,31	93,12	20,52	493,23	140
-	122,80	10,62	-	56,86	-	54,85	29,49	29,49	-	23,41	389,68	141
-	-	-	-	106,23	0,25	105,98	-	-	-	25,70	395,44	142
-	3,02	16,59	-	45,49	45,49	-	140,59	31,61	105,50	21,31	421,33	143
-	2,87	7,38	-	91,07	36,46	51,64	50,10	39,89	6,55	35,26	419,96	144
0,82	8,95	48,69	-	101,05	53,94	45,27	199,37	33,64	142,08	10,22	600,24	145
-	-	43,03	-	107,67	-	107,67	-	-	-	21,27	446,85	146
-	2,14	75,89	-	40,18	-	40,18	65,94	46,32	19,63	21,41	288,08	147
-	0,29	31,74	-	2,21	-	0,40	207,01	26,31	143,56	23,59	476,24	148
-	30,29	0,81	-	37,67	37,67	-	205,61	49,93	141,05	31,39	580,24	149
1,92	23,06	45,47	0,91	117,59	84,26	27,29	109,55	14,58	63,22	15,45	863,55	150
-	6,37	11,19	0,91	23,89	15,43	7,14	18,14	0,56	3,48	3,14	243,47	151
1,92	16,69	34,28	-	93,70	68,84	20,15	91,42	14,02	59,74	12,32	620,08	152
2,48	10,81	36,00	-	111,98	85,46	23,47	104,21	15,14	66,69	14,71	709,85	153
-	1,50	30,29	-	34,17	13,65	9,52	51,37	10,90	38,63	4,53	291,61	154
-	590,74	-	-	0,19	0,19	-	-	-	-	-	731,65	155
-	7,15	44,30	-	109,39	50,84	33,74	91,35	80,04	11,31	104,06	646,68	156
-	1,65	2,15	-	49,34	49,34	-	142,36	27,01	115,35	-	457,08	157
-	9,48	7,46	-	133,74	133,74	-	222,72	16,80	158,65	-	727,55	158
-	-	-	-	18,28	18,28	-	178,13	-	178,13	5,81	477,66	159
1,35	25,35	102,64	-	164,02	84,26	76,79	25,14	2,08	-	6,21	850,79	160
-	7,22	6,90	-	-	-	-	-	-	-	-	410,05	161
12,83	-	11,39	-	80,27	80,27	-	13,58	3,60	-	19,79	751,52	162
-	-	2,59	1,91	1,43	1,43	-	0,24	-	-	-	46,32	1
6,86	158,31	40,27	6,43	71,90	48,07	14,58	44,72	26,28	7,31	5,68	1 246,64	2

förderung, Vermessung, Bauordnung.- \*) Mitglied einer Verwaltungsgemeinschaft.

Tab. 2.21 Personalausgaben der Gemeinden 1)  
- Beträge in

Lfd. Nr.	Gemeinden und Gemeindeverbände	Einwohner am 30.6. des Berichts- jahres	Allgemeine Verwaltung			Öffent- liche Sicher- heit und Ordnung	Schulen	Wissen- schaft, Forschung Kultur- pflege	Soziale	
			insgesamt	darunter:					insgesamt	Allgemeine Sozialver- waltung 2)
				Haupt- verwaltung	Finanz- verwaltung					
3	Ansbach	42 218	189,02	41,99	51,17	176,13	139,97	40,41	147,26	22,80
4	Erlangen	115 316	374,28	368,83	-	188,15	137,08	140,41	350,81	47,96
5	Fürth	130 568	182,03	88,81	31,33	152,15	104,05	55,19	240,41	26,46
6	Nürnberg	522 711	441,26	437,22	-	121,99	247,89	98,61	285,62	17,08
7	Schwabach	41 308	423,66	420,64	-	69,00	106,54	93,32	192,32	25,85
8	Landkreise und ihre Gemeinden	950 583	203,77	89,43	38,86	46,14	37,93	25,71	149,95	16,02
9	Kreisverwaltungen	950 583	45,18	24,17	4,69	23,97	15,32	3,65	50,64	16,02
10	Kreisangehörige Gemeinden	950 583	158,59	65,26	34,17	22,17	22,61	22,06	99,31	-
11	Reg.Bez. Mittelfranken zusammen	1 802 704	294,81	217,06	24,76	88,46	133,32	61,14	221,16	31,08
12	Landkreis Ansbach	188 442	215,66	83,77	45,19	42,33	38,86	29,20	162,39	34,53
13	Kreisverwaltung	188 442	40,32	20,49	4,04	27,28	13,82	4,04	64,76	34,53
14	Kreisangehörige Gemeinden	188 442	175,35	63,28	41,15	15,05	25,04	25,16	97,63	-
	davon mit									
15	3000 und mehr Einwohnern	124 943	201,80	75,47	57,35	20,35	28,03	36,05	103,96	-
16	1000 b. u. 3000 Einwohnern	59 380	125,22	41,14	9,91	4,44	20,48	3,99	82,90	-
17	unter 1000 Einwohnern	4 119	95,58	12,58	-	7,25	-	-	118,18	-
	Einzelergebnisse d. Gemeinden									
	mit 3000 und mehr Einwohnern									
18	Aurach	3 080	272,50	157,25	50,83	2,37	2,96	1,72	7,13	-
19	Bechhofen, Markt	6 117	194,50	71,41	63,05	9,49	44,33	6,76	-	-
20	Burgoberbach	3 724	202,34	79,62	45,54	26,48	-	3,19	164,05	-
21	Dietenhofen, Markt	5 694	162,72	65,10	52,21	19,90	-	5,81	473,54	-
22	Dinkelsbühl, Große Kreisstadt	12 238	202,18	46,59	75,09	28,73	40,08	122,69	14,32	-
23	Feuchtwangen, Stadt	12 662	172,40	40,09	55,59	31,88	8,33	97,51	76,65	-
24	Heilsbronn, Stadt	9 971	145,80	53,42	51,69	38,99	33,86	18,61	239,16	-
25	Herrieden, Stadt	8 295	188,52	93,32	46,97	4,23	-	11,72	87,01	-
26	Lehrberg, Markt	3 134	211,97	85,92	68,93	4,76	29,04	-	-	-
27	Leutershausen, Stadt	5 656	234,38	72,40	69,14	12,37	68,72	24,97	-	-
28	Lichtenau, Markt	3 884	237,88	132,19	40,46	3,61	77,01	2,83	10,52	-
29	Merkendorf, Stadt	3 076	274,42	64,63	102,78	2,65	47,47	-	2,36	-
30	Neuendettelsau	8 184	172,39	90,12	32,44	9,64	17,14	7,27	-	-
31	Petersaurach	5 026	229,34	84,60	53,67	1,92	40,77	7,18	254,12	-
32	Rothenburg/Tauber, Große Kreisstadt	11 342	259,42	90,53	62,38	60,82	18,81	81,08	10,12	-
33	Sachsen b.Ansbach	3 622	255,16	150,00	47,37	4,69	29,60	-	506,00	-
34	Schnelldorf	3 659	228,52	80,75	77,58	7,12	16,48	-	12,60	-
35	Wassertrüdingen, Stadt	6 274	227,13	82,40	88,03	8,88	1,18	30,22	2,58	-
36	Windsbach, Stadt	6 183	177,45	82,45	48,19	14,74	94,64	3,87	323,51	-
37	*Wolframs-Eschenbach, Stadt	3 122	90,80	3,45	-	3,61	14,36	4,17	22,94	-
38	Landkreis Erlangen-Höchst	140 704	198,80	110,16	35,20	51,39	56,16	30,81	209,38	3,53
39	Kreisverwaltung	140 704	45,53	22,94	9,18	27,62	17,33	2,85	42,23	3,53
40	Kreisangehörige Gemeinden	140 704	153,27	87,21	26,02	23,76	38,83	27,96	167,15	-
	davon mit									
41	3000 und mehr Einwohnern	123 513	164,15	98,01	27,99	25,65	40,47	31,63	134,22	-
42	1000 b. u. 3000 Einwohnern	17 191	75,09	9,64	11,89	10,24	27,00	1,62	403,70	-
	Einzelergebnisse d. Gemeinden									
	mit 3000 und mehr Einwohnern									
43	Adelsdorf	9 389	219,45	218,13	-	37,55	94,65	9,21	396,74	-
44	*Aurachtal	3 183	61,66	3,41	-	2,29	18,14	-	-	-
45	Baiersdorf, Stadt	8 039	242,08	158,41	48,26	24,31	63,28	17,01	246,05	-
46	Bubenreuth	4 608	165,71	72,07	37,00	13,83	59,40	19,81	0,47	-
47	*Buckenhof	3 118	95,00	-	-	3,75	-	0,41	301,61	-
48	Eckental, Markt	14 730	120,61	56,10	30,62	30,70	16,86	24,27	19,14	-
49	Hemhofen	5 433	163,70	41,93	46,53	26,27	29,00	68,54	389,41	-
50	Heroldsberg, Markt	8 576	146,14	36,31	41,71	36,40	36,09	10,87	319,79	-
51	Herzogenaurach, Stadt	24 313	209,97	205,93	-	42,53	44,43	76,34	17,00	-
52	*Heßdorf	3 614	54,70	0,08	-	12,46	47,01	-	-	-
53	Höchstädt/Aisch, Stadt	13 873	131,36	36,67	44,67	20,78	37,40	60,52	179,60	-
54	Kalchreuth	3 038	157,86	68,38	30,55	34,73	30,23	11,52	0,27	-
55	Möhrendorf	4 888	191,60	110,36	35,29	4,82	5,15	-	-	-
56	Röttenbach (LK Erlangen-Höchst)	4 796	257,52	97,17	98,15	4,62	86,18	2,55	29,56	-
57	*Uttenreuth	5 112	46,85	-	-	4,58	44,21	4,88	339,67	-

1) Ohne Verwaltungsgemeinschaften.- 2) Ohne Jugendhilfeverwaltung, Lastenausgleichsverwaltung und Versicherungsamt.- 3) Einschl. städtebauliche Planung, Städtebau-

und Gemeindeverbände nach Aufgabenbereichen  
EUR je Einwohner -

Sicherung		Gesundheit, Sport, Erholung		Bau- und Wohnungswesen, Verkehr			Öffentliche Einrichtungen, Wirtschaftsförderung			Wirtsch. Unternehmen Allgem. Grund- und Sondervermögen	Aufgabenbereiche insgesamt	Lfd. Nr.
darunter:		insgesamt	darunter: Krankenhäuser	insgesamt	darunter:		insgesamt	darunter:				
Soziale Einrichtungen	Einrichtungen der Jugendhilfe				Bauverwaltung 3)	Straßen, Wege, Brücken		Öffentl. Einrichtungen	Hilfsbetriebe d. Verwalt.			
3,94	31,54	24,41	0,03	113,91	103,55	-	159,56	15,72	120,95	4,18	994,83	3
-	185,19	13,19	-	104,27	54,86	47,40	13,81	13,81	-	0,82	1 322,83	4
6,09	128,44	54,21	7,10	116,82	44,26	45,13	75,58	56,98	8,60	11,83	992,27	5
9,35	175,88	46,94	8,71	50,41	43,48	-	34,12	21,69	-	5,41	1 332,25	6
-	84,94	3,65	-	68,45	42,55	25,89	50,26	32,92	-	4,76	1 011,94	7
1,88	99,57	24,84	0,10	87,21	49,58	34,49	104,22	34,14	57,74	20,85	700,61	8
0,85	1,29	7,22	-	30,27	16,41	12,71	17,60	9,97	0,62	0,88	194,74	9
1,02	98,29	17,62	0,10	56,93	33,16	21,78	86,62	24,18	57,12	19,96	505,87	10
4,23	127,34	34,73	5,01	81,41	50,30	25,08	76,33	30,43	33,90	13,68	1 005,03	11
1,30	100,94	24,36	-	96,37	46,39	47,34	110,43	37,03	58,86	17,76	737,35	12
0,56	4,05	8,40	-	32,56	16,38	16,19	13,45	7,11	0,74	-	204,63	13
0,74	96,89	15,95	-	63,81	30,01	31,16	96,97	29,92	58,12	17,76	532,73	14
0,08	103,87	22,13	-	84,40	44,96	35,83	104,89	34,46	57,63	23,44	625,05	15
2,18	80,72	4,06	-	24,84	0,64	23,42	79,33	19,97	58,00	6,11	351,37	16
-	118,18	-	-	0,97	-	0,97	111,28	35,58	74,83	13,64	346,89	17
-	7,13	14,22	-	19,08	-	11,72	83,01	68,81	12,22	20,82	423,80	18
-	-	10,41	-	130,05	-	130,05	5,19	5,19	-	-	400,74	19
-	164,05	-	-	31,26	31,26	-	105,13	32,78	72,34	-	532,44	20
0,42	473,12	43,39	-	132,53	49,99	82,51	45,91	45,91	-	-	883,80	21
-	14,32	4,43	-	111,71	100,50	-	239,95	34,17	165,85	39,69	803,78	22
-	76,65	38,94	-	115,74	61,62	45,45	85,02	36,49	20,22	10,63	637,09	23
-	239,16	36,63	-	83,41	58,57	18,30	47,13	37,82	5,97	104,88	748,46	24
-	87,01	86,31	-	141,00	54,38	86,62	24,00	24,00	-	20,52	563,32	25
-	-	-	-	58,15	-	58,15	21,46	21,46	-	18,88	344,27	26
-	-	4,74	-	32,10	32,10	-	124,02	3,66	120,36	0,66	501,95	27
-	10,52	11,62	-	34,22	-	34,22	78,93	38,79	40,14	72,23	528,85	28
2,36	-	4,65	-	-	-	-	121,32	25,49	95,83	0,92	453,80	29
-	-	5,87	-	116,37	43,06	73,31	16,49	16,49	-	-	345,17	30
-	254,12	-	-	-	-	-	104,45	25,74	78,71	-	637,78	31
0,00	10,12	3,44	-	92,27	85,86	6,41	297,30	80,39	164,06	31,41	854,68	32
-	506,00	-	-	-	-	-	86,72	10,03	76,70	0,10	882,28	33
0,13	12,47	19,11	-	31,81	31,81	-	100,32	20,96	79,36	2,13	418,09	34
-	2,58	61,65	-	87,85	47,98	21,31	96,94	55,29	23,60	26,65	543,08	35
-	323,51	21,07	-	133,08	39,76	93,32	40,19	40,19	-	- 0,34	808,21	36
-	22,94	6,93	-	-	-	-	148,69	6,56	142,13	48,78	340,27	37
2,32	164,83	22,43	-	62,98	40,77	21,49	87,52	20,58	59,59	43,96	763,42	38
-	-	11,55	-	26,56	18,70	7,86	9,97	3,63	0,60	-	183,64	39
2,32	164,83	10,89	-	36,42	22,07	13,64	77,55	16,95	58,99	43,96	579,78	40
2,64	131,58	11,94	-	32,39	25,14	6,44	81,47	16,78	62,86	49,28	571,20	41
-	403,70	3,31	-	65,37	0,04	65,33	49,35	18,19	31,16	5,75	641,43	42
0,81	395,93	10,53	-	27,23	11,68	8,76	52,14	51,71	-	127,08	974,58	43
-	-	-	-	17,55	-	17,55	80,25	3,46	76,80	13,27	193,17	44
1,36	244,69	6,54	-	-	-	-	105,44	0,94	104,50	- 0,59	704,12	45
-	0,47	4,19	-	47,60	47,60	-	97,92	- 0,49	98,42	-	408,94	46
-	301,61	-	-	16,99	-	16,99	15,57	12,92	2,64	3,21	436,55	47
2,36	16,77	-	-	50,45	50,45	-	86,09	0,10	85,99	39,59	387,72	48
-	389,41	-	-	36,91	36,91	-	115,94	9,84	106,09	13,34	843,11	49
4,98	314,80	28,18	-	49,24	44,90	4,35	109,52	41,41	68,11	42,00	778,23	50
4,90	12,09	4,20	-	43,37	25,54	16,34	13,12	4,40	-	128,44	579,40	51
-	-	0,70	-	-	-	-	165,27	58,64	106,64	-	280,14	52
-	179,60	68,76	-	41,12	41,12	-	133,70	29,86	103,17	33,87	707,12	53
-	0,27	-	-	46,33	36,46	9,88	87,53	8,93	78,61	24,05	392,51	54
-	-	-	-	0,34	0,34	-	96,20	0,59	95,61	1,52	299,62	55
21,21	8,35	-	-	-	-	-	185,60	65,44	120,15	25,41	591,43	56
-	339,67	0,75	-	27,35	-	27,35	11,41	8,55	2,86	6,99	486,68	57

förderung, Vermessung, Bauordnung.- \*) Mitglied einer Verwaltungsgemeinschaft.

Tab. 2.21 Personalausgaben der Gemeinden 1)  
- Beträge in

Lfd. Nr.	Gemeinden und Gemeindeverbände	Einwohner am 30.6. des Berichts- jahres	Allgemeine Verwaltung			Öffent- liche Sicher- heit und Ordnung	Schulen	Wissen- schaft, Forschung Kultur- pflege	Soziale	
			insgesamt	darunter:					insgesamt	Allgemeine Sozialver- waltung 2)
				Haupt- verwaltung	Finanz- verwaltung					
58	Weisendorf, Markt	6 803	158,32	50,93	70,71	12,91	4,32	-	1,32	-
59	Landkreis Fürth	120 045	240,50	164,41	28,55	47,93	30,80	33,28	134,93	5,14
60	Kreisverwaltung	120 045	68,87	66,37	-	18,16	8,06	3,59	48,52	5,14
61	Kreisangehörige Gemeinden	120 045	171,63	98,03	28,55	29,77	22,73	29,70	86,41	-
	davon mit									
62	3000 und mehr Einwohnern	114 328	171,79	99,19	28,85	30,85	23,87	31,18	85,73	-
63	1000 b. u. 3000 Einwohnern	5 717	168,31	74,90	22,50	8,31	-	-	100,09	-
	Einzelergebnisse d. Gemeinden									
	mit 3000 und mehr Einwohnern									
64	Cadolzburg, Markt	11 430	160,28	158,35	-	43,79	-	32,69	72,94	-
65	Großhabersdorf	4 465	188,08	94,22	40,03	4,03	28,19	5,20	-	-
66	Langenzenn, Stadt	10 855	162,04	55,61	45,22	35,23	33,39	6,18	172,01	-
67	Oberasbach, Stadt	17 748	285,76	285,76	-	30,23	0,60	37,62	122,98	-
68	*Obermichelbach	3 286	62,22	62,22	-	1,30	-	21,86	11,96	-
69	Roßtal, Markt	10 111	168,24	61,43	54,94	30,46	66,51	8,91	50,49	-
70	*Seukendorf	3 193	61,60	3,41	-	5,03	30,23	0,01	370,35	-
71	Stein, Stadt	14 491	173,05	66,61	55,97	38,06	-	44,27	169,01	-
72	*Veitsbronn	6 805	38,97	2,78	-	2,08	-	25,74	21,49	-
73	Wilhermsdorf, Markt	5 573	254,09	153,41	54,83	5,92	43,81	20,89	25,90	-
74	Zirndorf, Stadt	26 371	145,87	28,77	36,29	44,07	46,15	50,75	16,91	-
75	Landkreis Nürnberger Land	172 759	189,38	73,46	40,27	49,37	36,25	28,02	158,66	26,04
76	Kreisverwaltung	172 759	31,27	11,43	3,64	24,40	17,02	2,93	54,26	26,04
77	Kreisangehörige Gemeinden	172 759	158,11	62,03	36,62	24,98	19,23	25,09	104,40	-
	davon mit									
78	3000 und mehr Einwohnern	152 674	157,54	62,60	37,59	27,81	20,16	28,20	91,33	-
79	1000 b. u. 3000 Einwohnern	20 085	162,40	57,75	29,28	3,43	12,11	1,45	203,78	-
	Einzelergebnisse d. Gemeinden									
	mit 3000 und mehr Einwohnern									
80	Altdorf b.Nürnberg, Stadt	15 721	158,14	70,64	38,79	42,74	20,75	44,55	8,12	-
81	Burghann	11 729	112,88	49,86	32,23	18,34	41,25	3,01	0,39	-
82	Feucht, Markt	14 251	146,62	65,46	29,20	37,38	30,32	7,78	16,09	-
83	*Happurg	3 788	47,28	0,45	-	4,08	36,05	1,71	0,58	-
84	Hersbruck, Stadt	12 700	210,53	59,33	55,10	12,12	2,36	17,72	193,35	-
85	Lauf a.d.Pegnitz, Stadt	26 397	166,87	78,50	40,27	39,50	1,19	80,23	171,81	-
86	Leinburg	6 839	98,34	37,60	18,85	15,97	3,47	-	3,42	-
87	Neunkirchen a.Sand	4 666	213,08	111,93	25,26	22,66	52,30	-	18,12	-
88	Pommelsbrunn	5 433	137,58	24,36	50,15	3,68	-	-	-	-
89	Röthenbach/Pegnitz, Stadt	12 525	138,48	40,85	34,88	40,89	30,77	24,69	242,19	-
90	Rückersdorf	4 811	196,55	91,29	35,35	30,70	22,58	12,96	9,73	-
91	Schnaittach, Markt	8 475	123,03	41,28	36,83	25,42	19,91	32,46	63,54	-
92	Schwaig b.Nürnberg	9 014	167,89	77,91	39,80	26,02	44,14	25,44	109,78	-
93	Schwarzenbruck	8 618	201,59	66,11	52,06	23,44	17,00	21,73	85,68	-
94	Simmelsdorf	3 426	243,57	126,27	22,49	2,31	28,71	-	1,08	-
95	Winkelhaid	4 281	157,25	43,11	58,23	13,94	15,12	10,85	264,02	-
96	LK Neustadt a.d.Aisch-Bad Windsheim	103 066	170,08	44,17	30,10	40,44	18,16	13,40	113,99	9,22
97	Kreisverwaltung	103 066	49,88	14,13	6,41	23,24	11,31	10,58	48,09	9,22
98	Kreisangehörige Gemeinden	103 066	120,20	30,04	23,69	17,21	6,85	2,82	65,91	-
	davon mit									
99	3000 und mehr Einwohnern	59 768	122,49	31,27	32,03	25,45	7,56	3,92	54,19	-
100	1000 b. u. 3000 Einwohnern	38 255	119,71	29,96	13,78	6,02	6,64	1,06	79,65	-
101	unter 1000 Einwohnern	5 043	96,89	16,12	-	4,35	-	3,06	100,51	-
	Einzelergebnisse d. Gemeinden									
	mit 3000 und mehr Einwohnern									
102	Bad Windsheim, Stadt	12 550	160,07	29,62	55,68	36,10	0,16	3,95	-	-
103	*Burgbernheim, Stadt	3 475	51,93	2,08	-	4,07	-	-	-	-
104	*Diespeck	3 821	54,69	0,42	-	4,22	-	1,86	2,32	-
105	Emskirchen, Markt	6 146	185,90	33,60	56,18	30,96	8,83	-	3,99	-
106	Markt Erlbach, Markt	5 731	145,08	82,47	32,57	2,28	15,63	-	- 1,22	-
107	Neustadt a.d.Aisch, Stadt	13 447	164,04	54,43	50,83	55,89	11,60	9,32	155,90	-
108	*Scheinfeld, Stadt	4 742	56,13	16,17	-	5,33	7,54	0,48	0,36	-
109	*Uehlfeld, Markt	3 150	62,23	-	-	3,65	-	2,24	340,09	-
110	*Uffenheim, Stadt	6 706	41,84	0,08	-	6,90	17,00	6,40	6,41	-
111	Landkreis Roth	128 649	204,52	78,98	44,44	43,94	52,08	16,21	89,07	8,88

1) Ohne Verwaltungsgemeinschaften.- 2) Ohne Jugendhilfeverwaltung, Lastenausgleichsverwaltung und Versicherungsamt.- 3) Einschl. städtebauliche Planung, Städtebau-



und Gemeindeverbände nach Aufgabenbereichen  
EUR je Einwohner -

Sicherung		Gesundheit, Sport, Erholung		Bau- und Wohnungswesen, Verkehr			Öffentliche Einrichtungen, Wirtschaftsförderung			Wirtsch. Unternehmen Allgem. Grund- und Sondervermögen	Aufgabenbereiche insgesamt	Lfd. Nr.
darunter:		insgesamt	darunter: Krankenhäuser	insgesamt	darunter:		insgesamt	darunter:				
Soziale Einrichtungen	Einrichtungen der Jugendhilfe				Bauverwaltung 3)	Straßen, Wege, Brücken		Öffentl. Einrichtungen	Hilfsbetriebe d. Verwalt.			
1,32	-	-	-	21,06	21,06	-	99,51	-	99,51	-	297,45	58
3,37	85,34	35,95	-	90,37	50,34	29,09	72,57	33,05	34,35	12,95	699,27	59
2,29	-	3,27	-	25,26	13,08	5,68	16,96	13,28	-	2,33	195,02	60
1,08	85,34	32,68	-	65,10	37,27	23,41	55,61	19,77	34,35	10,61	504,25	61
1,13	84,60	33,64	-	67,02	38,96	23,41	53,82	19,27	32,99	10,10	508,01	62
-	100,09	13,33	-	26,72	3,41	23,31	91,43	29,73	61,55	20,93	429,12	63
-	72,94	27,04	-	91,80	41,31	50,49	8,79	8,79	-	-	437,33	64
-	-	36,12	-	80,50	-	80,50	48,04	48,04	-	2,33	392,49	65
-	172,01	38,28	-	76,70	76,70	-	111,54	33,17	76,75	0,14	635,51	66
1,43	121,55	-	-	56,41	35,65	20,75	1,27	1,27	-	5,56	540,44	67
-	11,96	24,66	-	21,81	-	21,81	10,46	10,20	-	37,01	191,28	68
-	50,49	31,46	-	85,36	52,51	32,85	64,72	27,71	21,26	41,57	547,72	69
-	370,35	-	-	-	-	-	113,65	43,59	70,06	-	580,88	70
-	169,01	57,00	-	63,10	62,19	-	77,03	16,62	60,41	-	621,53	71
-	21,49	19,85	-	0,37	-	0,37	135,06	26,58	108,48	2,72	246,28	72
5,09	20,81	23,65	-	44,62	-	23,78	52,35	11,87	40,48	71,31	542,53	73
2,87	14,03	55,68	-	87,97	41,12	31,58	46,49	21,44	25,06	3,26	497,17	74
0,05	104,35	20,86	-	79,69	52,61	25,61	107,55	30,98	68,32	20,15	689,94	75
-	-	4,24	-	22,88	14,57	7,83	17,66	8,36	2,10	1,15	175,81	76
0,05	104,35	16,62	-	56,81	38,03	17,78	89,89	22,62	66,22	19,00	514,12	77
0,05	91,28	18,31	-	53,59	43,03	9,59	98,14	22,25	74,87	19,98	515,06	78
0,03	203,74	3,80	-	81,31	-	80,02	27,16	25,42	0,48	11,55	506,98	79
-	8,12	2,30	-	80,09	80,09	-	128,81	20,36	108,45	-	485,49	80
-	0,39	16,98	-	74,57	25,32	49,25	3,66	3,66	-	28,09	299,16	81
0,08	16,01	30,76	-	52,82	50,36	2,46	79,17	26,14	53,04	12,91	413,85	82
-	0,58	25,03	-	33,22	-	25,48	34,67	20,19	2,19	19,23	201,86	83
-	193,35	-	-	62,87	62,87	-	164,52	20,13	144,39	-	663,46	84
-	171,81	10,13	-	57,31	57,31	-	117,91	30,84	87,08	37,49	682,44	85
0,26	3,16	-	-	27,63	27,63	-	136,60	21,12	115,48	19,88	305,32	86
-	18,12	-	-	-	-	-	67,87	8,08	59,80	22,30	396,34	87
-	-	-	-	67,60	67,60	-	146,68	1,43	144,39	-	355,54	88
-	242,19	64,92	-	38,94	38,94	-	144,48	59,08	77,58	4,98	730,33	89
0,31	9,42	18,97	-	66,80	0,15	58,06	17,01	17,01	-	145,95	521,24	90
0,07	63,47	4,56	-	47,64	46,18	-	87,73	3,54	84,19	-	404,31	91
-	109,78	68,08	-	8,37	1,12	5,55	118,45	18,28	100,18	3,85	572,03	92
0,21	85,47	23,56	-	68,17	48,46	14,08	35,83	19,64	15,46	47,89	524,89	93
-	1,08	-	-	89,58	0,56	89,01	1,64	1,64	-	6,50	373,39	94
0,14	263,88	-	-	27,92	27,92	-	90,81	31,42	59,39	-	579,91	95
1,36	66,62	15,27	-	78,45	36,46	40,89	119,94	37,79	69,05	10,80	580,55	96
-	2,07	8,11	-	29,69	11,77	16,95	35,42	25,11	-	3,49	219,80	97
1,36	64,55	7,16	-	48,77	24,68	23,94	84,53	12,68	69,05	7,32	360,75	98
0,40	53,79	7,46	-	62,48	40,37	21,93	83,15	13,85	64,61	8,78	375,49	99
3,02	76,63	7,39	-	33,50	3,31	30,12	85,39	11,58	73,77	5,65	345,02	100
-	100,51	1,97	-	1,97	0,88	0,98	94,21	7,01	85,80	2,57	305,52	101
-	-	1,87	-	63,42	53,79	8,76	183,22	41,06	141,89	27,30	476,10	102
-	-	73,19	-	0,68	0,68	-	71,61	1,84	69,76	46,27	247,75	103
-	2,32	18,29	-	2,54	-	2,54	137,53	17,82	119,71	-	221,44	104
3,89	0,11	1,57	-	65,82	65,82	-	0,41	0,41	-	-	297,48	105
-	- 1,22	-	-	157,14	49,80	107,35	0,45	0,45	-	-	319,37	106
-	155,90	0,09	-	53,57	53,57	-	24,93	4,40	-	0,90	476,24	107
0,05	0,31	-	-	166,31	44,91	121,40	31,01	31,01	-	0,50	267,67	108
-	340,09	-	-	-	-	-	124,01	-	124,01	0,38	532,62	109
-	6,41	12,98	-	16,76	16,72	0,01	151,83	4,01	147,74	0,88	261,00	110
3,13	48,60	24,96	-	102,99	64,47	34,28	108,36	34,62	53,10	16,67	658,79	111

förderung, Vermessung, Bauordnung.- \*) Mitglied einer Verwaltungsgemeinschaft.

Tab. 2.21 Personalausgaben der Gemeinden 1)  
- Beträge in

Lfd. Nr.	Gemeinden und Gemeindeverbände	Einwohner am 30.6. des Berichts- jahres	Allgemeine Verwaltung			Öffent- liche Sicher- heit und Ordnung	Schulen	Wissen- schaft, Forschung, Kultur- pflege	Soziale	
			insgesamt	darunter:					insgesamt	Allgemeine Sozialver- waltung 2)
				Haupt- verwaltung	Finanz- verwaltung					
112	Kreisverwaltung	128 649	36,15	17,23	3,96	21,32	26,75	2,11	41,94	8,88
113	Kreisangehörige Gemeinden davon mit	128 649	168,37	61,75	40,49	22,62	25,33	14,10	47,13	-
114	3000 und mehr Einwohnern Einzelergebnisse d. Gemeinden mit 3000 und mehr Einwohnern	128 649	168,37	61,75	40,49	22,62	25,33	14,10	47,13	-
115	Abenberg, Stadt	5 624	187,01	56,91	46,94	13,33	26,19	4,59	0,15	-
116	Allersberg, Markt	8 455	123,02	32,19	40,61	14,56	42,79	6,06	12,47	-
117	Büchenbach	5 376	157,26	61,49	48,19	3,78	41,57	9,70	41,38	-
118	Georgensgmünd	6 868	194,15	26,82	94,40	18,06	0,01	21,44	0,30	-
119	Greding, Stadt	7 137	155,39	76,90	42,87	5,04	37,72	30,87	0,03	-
120	Heideck, Stadt	4 671	209,08	121,93	39,87	6,63	31,50	1,40	98,21	-
121	Hilpoltstein, Stadt	13 970	120,53	42,83	33,29	33,20	24,16	13,83	9,29	-
122	Kammerstein	3 099	273,03	170,64	9,35	5,88	10,00	-	418,53	-
123	Schwanstetten, Markt	7 328	210,19	-	-	5,02	6,63	4,61	23,38	-
124	Rednitzhembach	7 036	135,43	33,73	34,71	24,48	15,79	12,28	-	-
125	Röttenbach (Landkreis Roth)	3 306	227,72	131,92	41,21	2,73	43,56	8,75	250,44	-
126	Rohr	3 793	208,71	107,36	26,87	3,41	23,09	0,16	-	-
127	Roth, Stadt	25 367	143,59	66,93	38,98	43,25	17,25	24,43	56,44	-
128	Spalt, Stadt	5 173	204,67	67,13	16,44	21,02	67,86	5,79	212,04	-
129	Thalmässing, Markt	5 368	192,43	89,31	46,06	7,05	24,49	2,60	2,49	-
130	Wendelstein, Markt	16 078	186,76	61,38	56,23	33,85	26,73	18,94	19,00	-
131	Landkreis Weißenburg-Gunzenhausen	96 918	202,82	67,95	44,08	46,96	23,76	23,69	161,59	10,52
132	Kreisverwaltung	96 918	56,51	23,40	6,27	22,99	10,40	0,10	45,83	10,52
133	Kreisangehörige Gemeinden davon mit	96 918	146,31	44,55	37,81	23,97	13,37	23,60	115,77	-
134	3000 und mehr Einwohnern	64 826	165,77	52,20	49,28	34,41	18,06	31,63	106,53	-
135	1000 b. u. 3000 Einwohnern	28 553	110,56	32,16	16,45	2,84	4,09	8,07	134,25	-
136	unter 1000 Einwohnern Einzelergebnisse d. Gemeinden mit 3000 und mehr Einwohnern	3 539	78,12	4,25	-	3,20	2,18	1,74	135,98	-
137	*Ellingen, Stadt	3 975	49,68	0,20	-	1,31	-	-	457,61	-
138	Gunzenhausen, Stadt	17 136	202,48	54,28	66,69	36,72	15,27	25,10	14,70	-
139	Pappenheim, Stadt	3 956	296,87	175,31	67,92	5,46	5,30	0,19	41,93	-
140	Pleinfeld, Markt	7 847	144,20	46,95	35,95	37,98	19,34	11,76	-	-
141	Treuchtlingen, Stadt	13 109	151,17	44,61	45,21	22,47	29,66	19,09	108,64	-
142	Weißenburg i.Bay., Große Kreisstadt	18 803	148,47	42,89	48,30	52,22	18,49	67,92	172,56	-
Reg.Bez. Unterfranken										
1	Bezirksverwaltung	1 334 102	11,88	3,91	0,57	-	3,72	0,73	9,66	9,66
2	Kreisfreie Städte	254 423	209,20	103,19	31,98	205,67	287,83	73,66	193,60	41,24
3	Aschaffenburg	72 153	147,41	55,50	30,68	238,45	83,89	123,70	189,19	42,47
4	Schweinfurt	54 442	299,41	284,52	-	183,31	221,89	72,43	210,50	18,69
5	Würzburg	127 828	205,65	52,89	46,33	196,68	431,03	45,93	188,89	50,15
6	Landkreise und ihre Gemeinden	1 079 679	226,72	133,76	30,42	44,57	32,06	28,87	173,06	13,65
7	Kreisverwaltungen	1 079 679	65,13	61,33	0,69	23,90	10,81	7,41	52,59	13,65
8	Kreisangehörige Gemeinden	1 079 679	161,59	72,43	29,74	20,67	21,25	21,46	120,47	-
9	Reg.Bez. Unterfranken zusammen	1 334 102	235,26	131,84	31,29	75,29	84,55	38,14	186,64	28,57
10	Landkreis Aschaffenburg	177 080	216,14	131,39	32,22	52,72	46,82	24,89	196,48	11,16
11	Kreisverwaltung	177 080	55,21	54,21	-	23,91	7,36	4,32	53,80	11,16
12	Kreisangehörige Gemeinden davon mit	177 080	160,93	77,18	32,22	28,80	39,45	20,57	142,67	-
13	3000 und mehr Einwohnern	151 632	168,66	85,36	34,96	32,79	42,23	22,84	152,05	-
14	1000 b. u. 3000 Einwohnern	24 612	116,63	29,40	16,42	5,11	23,72	7,30	88,00	-
15	unter 1000 Einwohnern Einzelergebnisse d. Gemeinden mit 3000 und mehr Einwohnern	836	63,60	-	-	2,55	-	-	51,75	-
16	Alzenau, Stadt	18 793	147,10	52,53	31,15	41,74	50,94	87,18	355,48	-

1) Ohne Verwaltungsgemeinschaften.- 2) Ohne Jugendhilfeverwaltung, Lastenausgleichsverwaltung und Versicherungsamt.- 3) Einschl. städtebauliche Planung, Städtebau-

und Gemeindeverbände nach Aufgabenbereichen  
EUR je Einwohner -

Sicherung		Gesundheit, Sport, Erholung		Bau- und Wohnungswesen, Verkehr			Öffentliche Einrichtungen, Wirtschaftsförderung			Wirtsch. Unternehmen Allgem. Grund- und Sondervermögen	Aufgabenbereiche insgesamt	Lfd. Nr.
darunter:		insgesamt	darunter: Krankenhäuser	insgesamt	darunter:		insgesamt	darunter:				
Soziale Einrichtungen	Einrichtungen der Jugendhilfe				Bauverwaltung 3)	Straßen, Wege, Brücken		Öffentl. Einrichtungen	Hilfsbetriebe d. Verwalt.			
2,67	1,92	8,32	-	34,33	18,74	14,55	14,92	4,12	-	-	185,83	112
0,45	46,68	16,64	-	68,66	45,73	19,73	93,44	30,50	53,10	16,67	472,97	113
0,45	46,68	16,64	-	68,66	45,73	19,73	93,44	30,50	53,10	16,67	472,97	114
-	0,15	-	-	37,44	37,44	-	121,76	35,35	86,22	12,49	402,95	115
0,80	11,67	3,76	-	67,53	67,53	-	89,30	0,09	79,40	11,27	370,77	116
4,37	37,01	2,42	-	132,56	64,06	68,50	8,15	8,15	-	-	396,81	117
0,29	0,01	40,89	-	37,05	36,02	-	140,66	42,34	84,46	90,56	543,13	118
-	0,03	33,01	-	102,55	41,54	61,01	52,50	37,46	-	10,27	427,38	119
-	98,21	34,66	-	46,71	-	46,71	24,77	24,77	-	11,56	464,52	120
-	9,29	22,84	-	42,96	42,96	-	135,27	31,50	86,30	26,13	428,21	121
-	418,53	-	-	102,04	-	102,04	12,23	12,23	-	-	821,71	122
-	23,38	-	-	0,20	0,20	-	84,11	12,46	71,65	-	334,15	123
-	-	16,80	-	85,60	37,28	48,32	21,04	21,04	-	28,69	340,12	124
-	250,44	0,98	-	6,72	1,10	5,61	84,77	2,05	82,72	1,21	626,87	125
-	-	-	-	76,63	-	76,63	28,42	28,42	-	4,59	345,02	126
0,99	55,46	27,46	-	110,62	79,61	16,42	131,32	70,43	46,80	18,26	572,62	127
-	212,04	11,59	-	28,29	14,52	8,13	80,67	5,07	2,66	5,79	637,72	128
-	2,49	33,99	-	86,00	67,79	17,14	37,99	33,01	4,92	27,19	414,22	129
0,04	18,96	2,39	-	55,17	55,17	-	127,39	11,51	115,87	0,14	470,37	130
2,68	114,00	32,66	0,98	102,44	56,41	44,32	127,41	50,71	57,10	20,51	741,86	131
0,92	-	6,48	-	45,87	22,43	23,44	22,03	15,15	-	-	210,20	132
1,77	114,00	26,18	0,98	56,58	33,98	20,88	105,38	35,56	57,10	20,51	531,65	133
2,61	103,91	35,49	1,47	64,02	50,78	12,36	130,45	41,57	72,78	22,59	608,95	134
0,06	134,18	7,73	-	37,82	0,06	34,50	57,55	22,69	28,58	15,29	378,19	135
-	135,98	4,49	-	71,49	-	67,14	32,18	29,42	-	24,59	353,98	136
-	457,61	-	-	107,36	-	107,36	36,12	36,12	-	-	652,09	137
9,78	4,92	51,46	-	49,46	49,46	-	147,69	34,98	82,14	16,15	559,02	138
-	41,93	-	-	-	-	-	174,32	34,98	138,02	43,43	567,50	139
-	-	65,97	-	35,48	14,41	14,85	50,32	24,67	7,00	3,94	368,98	140
0,13	108,51	18,70	5,13	81,70	81,70	-	154,76	41,43	93,99	8,65	594,84	141
-	172,56	34,89	1,48	81,20	67,02	13,71	141,93	57,25	78,59	46,34	764,03	142
-	-	-	-	-	-	-	0,57	-	-	0,35	26,92	1
2,12	46,99	84,24	0,02	138,80	87,88	43,88	47,61	35,32	-	5,15	1 245,74	2
4,00	63,99	68,86	0,08	141,27	75,34	60,81	60,33	56,25	-	12,67	1 065,77	3
4,61	33,68	94,08	-	129,53	53,51	51,19	61,09	48,13	-	3,10	1 275,34	4
-	43,07	88,72	-	141,35	109,59	31,20	34,68	18,05	-	1,77	1 334,72	5
2,94	118,14	24,36	0,08	62,92	35,39	24,40	116,41	26,03	81,17	26,44	735,41	6
0,41	0,20	5,94	0,08	27,66	9,88	15,55	11,47	7,56	-	0,03	204,95	7
2,53	117,94	18,42	-	35,25	25,51	8,85	104,94	18,47	81,17	26,40	530,45	8
2,78	104,57	35,78	0,07	77,39	45,40	28,11	103,86	27,80	65,69	22,73	859,65	9
1,83	141,13	31,12	-	65,92	45,90	17,34	86,75	22,92	60,27	34,23	755,06	10
-	0,29	4,77	-	21,43	7,58	11,85	9,29	7,39	-	-	180,11	11
1,83	140,84	26,35	-	44,49	38,32	5,49	77,46	15,53	60,27	34,23	574,95	12
2,10	149,95	29,56	-	48,23	44,73	2,97	80,07	13,65	65,66	36,01	612,44	13
0,24	87,77	7,44	-	21,21	0,15	19,46	62,71	26,37	29,12	24,24	356,35	14
-	51,75	-	-	51,59	-	51,59	37,69	37,69	-	5,20	212,39	15
-	355,48	7,90	-	60,24	60,24	-	6,56	5,86	-	71,43	828,57	16

förderung, Vermessung, Bauordnung.- \*) Mitglied einer Verwaltungsgemeinschaft.

Tab. 2.21 Personalausgaben der Gemeinden 1)  
- Beträge in

Lfd. Nr.	Gemeinden und Gemeindeverbände	Einwohner am 30.6. des Berichts- jahres	Allgemeine Verwaltung			Öffent- liche Sicher- heit und Ordnung	Schulen	Wissen- schaft, Forschung Kultur- pflege	Soziale	
			insgesamt	darunter:					insgesamt	Allgemeine Sozialver- waltung 2)
				Haupt- verwaltung	Finanz- verwaltung					
17	Bessenbach	5 709	140,06	59,92	28,37	36,21	27,05	-	12,83	-
18	Karlstein a.Main	8 191	166,34	67,79	45,34	35,52	28,90	26,32	519,55	-
19	Glattbach	3 378	300,37	151,07	61,30	2,89	0,66	1,50	128,93	-
20	Goldbach, Markt	10 252	151,73	71,06	39,40	40,01	107,78	-	132,47	-
21	Großostheim, Markt	16 376	119,61	47,60	27,33	36,99	29,07	6,46	196,24	-
22	Haibach (Landkreis Aschaffenburg)	8 585	250,70	250,70	-	38,50	50,03	5,99	10,65	-
23	Hösbach, Markt	13 327	163,38	84,10	43,71	28,66	41,93	-	153,88	-
24	Johannesberg	4 019	226,97	106,26	63,04	3,36	13,18	-	1,98	-
25	Kahl a.Main	8 440	174,92	43,42	47,11	48,00	48,34	16,41	5,45	-
26	Kleinostheim	8 206	171,57	171,57	-	46,67	25,46	48,07	117,02	-
27	Laufach	5 374	213,94	118,24	43,61	13,78	65,59	16,91	36,17	-
28	Mainaschaff	9 108	172,59	70,55	39,76	16,54	15,63	5,98	150,86	-
29	Mömbris, Markt	11 629	116,61	40,74	35,31	34,16	56,49	0,05	-	-
30	Sailauf	3 591	328,52	201,55	51,11	5,84	95,27	4,93	8,97	-
31	*Schöllkrippen, Markt	4 342	49,91	1,42	-	7,02	0,75	27,20	164,27	-
32	Stockstadt a.Main	8 066	183,12	57,99	66,72	44,85	35,32	67,17	188,92	-
33	Waldaschaff	4 246	245,12	145,24	38,18	27,14	7,29	21,31	10,52	-
34	Landkreis Bad Kissingen	104 599	335,53	262,94	20,64	54,49	32,20	47,95	124,25	25,40
35	Kreisverwaltung	104 599	82,12	80,21	-	22,08	9,66	5,82	50,35	25,40
36	Kreisangehörige Gemeinden davon mit	104 599	253,41	182,73	20,64	32,41	22,54	42,13	73,90	-
37	3000 und mehr Einwohnern	79 005	291,15	226,63	22,36	41,50	24,42	54,30	60,47	-
38	1000 b. u. 3000 Einwohnern	22 036	145,34	54,84	17,80	4,42	18,47	5,30	103,23	-
39	unter 1000 Einwohnern	3 558	84,77	-	-	3,82	6,09	-	190,63	-
	Einzelergebnisse d. Gemeinden mit 3000 und mehr Einwohnern									
40	Bad Bocklet, Markt	4 720	165,11	79,01	41,57	11,93	40,03	0,85	94,44	-
41	Bad Brückenau, Stadt	6 679	247,82	247,09	-	31,15	23,70	15,55	294,66	-
42	Bad Kissingen, Große Kreisstadt	23 060	574,84	572,08	-	87,51	25,43	121,32	31,24	-
43	Burkardroth, Markt	7 516	128,85	33,68	42,31	14,31	29,80	0,45	0,23	-
44	Hammelburg, Stadt	10 930	201,77	72,99	51,85	45,91	19,16	57,72	49,92	-
45	*Maßbach, Markt	4 370	50,72	-	-	2,25	5,35	-	245,02	-
46	Münnerstadt, Stadt	7 598	153,45	42,18	17,97	35,26	10,82	90,89	0,34	-
47	Nüdlingen	3 968	247,95	139,54	49,76	3,44	13,80	11,83	-	-
48	Oberthulba, Markt	5 136	178,79	73,42	32,74	15,46	53,21	0,70	-	-
49	Oerlenbach	5 028	168,75	76,98	36,45	3,22	25,52	1,84	4,43	-
50	Landkreis Rhön-Grabfeld	80 340	200,75	101,29	23,92	44,05	48,76	45,56	162,19	7,11
51	Kreisverwaltung	80 340	77,28	75,81	-	26,96	37,06	34,59	46,38	7,11
52	Kreisangehörige Gemeinden davon mit	80 340	123,48	25,48	23,92	17,10	11,70	10,96	115,81	-
53	3000 und mehr Einwohnern	39 013	142,80	32,29	40,83	28,72	11,87	19,51	153,08	-
54	1000 b. u. 3000 Einwohnern	32 260	108,97	22,64	10,19	6,53	9,87	3,37	77,34	-
55	unter 1000 Einwohnern	9 067	91,96	6,28	-	4,69	17,47	1,22	92,27	-
	Einzelergebnisse d. Gemeinden mit 3000 und mehr Einwohnern									
56	Bad Neustadt/Saale, Stadt	15 586	190,82	40,44	65,31	45,39	16,76	32,36	188,54	-
57	Bischofsheim i.d.Rhön, Stadt	4 795	142,47	30,47	44,34	30,80	-	0,11	-	-
58	*Hohenroth	3 616	65,82	10,73	-	1,57	22,95	0,04	455,82	-
59	Bad Königshofen/G., Stadt	6 068	194,12	68,73	59,69	36,43	2,02	22,73	198,45	-
60	*Mellrichstadt, Stadt	5 608	48,09	-	-	5,32	12,20	10,94	-	-
61	*Ostheim v.d.Rhön, Stadt	3 340	68,30	8,21	-	2,60	11,42	17,02	54,21	-
62	Landkreis Haßberge	84 927	221,44	157,35	18,90	38,52	26,06	18,23	141,92	13,78
63	Kreisverwaltung	84 927	62,26	62,26	-	22,51	9,11	8,98	53,91	13,78
64	Kreisangehörige Gemeinden davon mit	84 927	159,17	95,09	18,90	16,01	16,95	9,24	88,01	-
65	3000 und mehr Einwohnern	61 611	181,64	121,14	23,18	18,92	20,55	12,15	108,31	-
66	1000 b. u. 3000 Einwohnern	21 888	100,27	27,96	8,10	8,41	7,93	1,66	26,64	-
67	unter 1000 Einwohnern	1 428	92,87	-	-	7,31	-	-	152,56	-
	Einzelergebnisse d. Gemeinden mit 3000 und mehr Einwohnern									
68	*Ebelsbach	3 757	47,88	0,09	-	3,26	1,47	2,13	3,04	-
69	*Ebern, Stadt	7 353	46,41	2,05	-	5,60	-	11,68	156,07	-
70	Eltmann, Stadt	5 420	247,92	247,92	-	17,78	19,24	-	298,94	-
71	Haßfurt, Stadt	13 767	281,48	281,48	-	42,97	12,02	35,83	155,56	-

1) Ohne Verwaltungsgemeinschaften.- 2) Ohne Jugendhilfeverwaltung, Lastenausgleichsverwaltung und Versicherungsamt.- 3) Einschl. städtebauliche Planung, Städtebau-

und Gemeindeverbände nach Aufgabenbereichen  
EUR je Einwohner -

Sicherung		Gesundheit, Sport, Erholung		Bau- und Wohnungswesen, Verkehr			Öffentliche Einrichtungen, Wirtschaftsförderung			Wirtsch. Unternehmen Allgem. Grund- und Sondervermögen	Aufgabenbereiche insgesamt	Lfd. Nr.
darunter:		insgesamt	darunter: Krankenhäuser	insgesamt	darunter:		insgesamt	darunter:				
Soziale Einrichtungen	Einrichtungen der Jugendhilfe				Bauverwaltung 3)	Straßen, Wege, Brücken		Öffentl. Einrichtungen	Hilfsbetriebe d. Verwalt.			
-	12,83	-	-	60,67	60,63	0,04	203,04	16,76	186,28	0,11	479,97	17
-	519,55	51,64	-	43,30	43,30	-	112,27	16,12	96,15	0,36	984,21	18
-	128,93	6,78	-	-	-	-	104,91	3,83	101,07	35,60	581,64	19
22,72	109,75	49,94	-	50,28	50,28	-	162,78	-	162,78	6,60	701,57	20
2,93	193,31	94,67	-	90,29	83,06	7,23	92,58	45,65	46,93	60,47	726,37	21
-	10,65	20,74	-	48,45	48,45	-	0,66	0,66	-	-	425,73	22
-	153,88	53,69	-	56,99	56,99	-	105,75	6,54	99,22	4,99	609,28	23
-	1,98	-	-	-	-	-	103,73	11,68	92,05	2,06	351,27	24
-	5,45	17,76	-	29,40	29,40	-	103,47	14,91	88,56	6,16	449,90	25
-	117,02	4,68	-	53,34	53,34	-	9,64	9,64	-	127,12	603,57	26
4,98	31,19	21,03	-	18,30	0,88	8,91	49,60	31,32	13,37	54,37	489,68	27
-	150,86	6,04	-	26,88	26,88	-	112,15	4,47	107,68	26,60	533,27	28
-	-	0,94	-	59,88	56,93	2,84	78,14	14,86	63,29	6,90	353,18	29
1,73	7,24	11,75	-	44,16	28,69	13,86	96,66	28,48	60,00	33,89	630,00	30
0,60	163,68	35,89	-	7,40	0,38	6,37	46,76	23,69	16,33	21,53	360,73	31
0,22	188,70	39,10	-	43,40	24,34	19,06	100,65	0,00	100,65	104,55	807,09	32
-	10,52	12,30	-	10,45	-	4,64	13,46	9,34	-	21,83	369,42	33
0,78	73,39	19,47	-	63,75	37,03	22,81	146,48	53,18	68,73	30,32	854,45	34
-	0,27	1,75	-	16,60	3,78	11,18	14,87	-	-	-	203,25	35
0,78	73,12	17,72	-	47,15	33,25	11,63	131,61	53,18	68,73	30,32	651,20	36
0,77	59,69	18,30	-	58,58	43,30	12,37	144,42	64,96	67,47	31,04	724,16	37
0,93	102,30	15,77	-	12,60	2,60	9,74	90,96	15,76	72,31	29,74	425,83	38
-	190,63	17,00	-	7,39	-	7,09	98,87	23,43	74,42	18,13	426,71	39
-	94,44	36,61	-	0,07	0,07	-	136,80	11,17	97,74	4,18	490,02	40
-	294,66	3,49	-	48,75	38,18	-	7,19	1,36	-	171,01	843,31	41
2,65	28,59	42,20	-	109,38	67,92	34,98	228,63	201,13	-	0,98	1 221,54	42
-	0,23	-	-	41,60	38,38	3,22	74,92	1,11	71,99	32,41	322,57	43
-	49,92	3,84	-	50,01	50,01	-	135,33	4,60	128,29	10,73	574,39	44
-	245,02	17,50	-	1,73	-	-	192,68	0,02	192,65	1,27	516,53	45
-	0,34	13,78	-	53,77	51,59	1,89	121,56	23,60	89,95	49,92	529,79	46
-	-	-	-	10,64	10,64	-	187,11	38,01	149,11	97,14	571,90	47
-	-	-	-	64,25	64,25	-	118,81	-	118,81	0,60	431,83	48
-	4,43	10,61	-	26,23	-	26,23	56,36	8,64	39,53	26,52	323,48	49
7,33	114,00	20,74	-	70,51	31,52	31,63	122,97	20,59	95,51	17,50	733,03	50
5,48	0,03	10,03	-	48,20	12,90	29,30	7,50	4,70	-	-	288,00	51
1,84	113,96	10,72	-	22,30	18,61	2,33	115,47	15,89	95,51	17,50	445,04	52
0,64	152,44	9,20	-	39,03	38,33	0,07	125,53	15,76	106,82	15,65	545,38	53
2,85	74,49	12,67	-	7,82	-	5,20	102,21	18,03	77,82	21,33	350,11	54
3,44	88,84	10,31	-	1,87	-	1,81	119,37	8,82	109,85	11,86	351,02	55
1,59	186,94	0,82	-	55,10	55,10	-	123,97	10,56	113,41	4,97	658,73	56
-	-	13,27	-	63,55	58,46	-	150,13	32,95	94,92	31,73	432,05	57
-	455,82	4,43	-	0,04	-	0,04	1,69	1,67	0,02	-	552,36	58
-	198,45	1,09	-	58,69	58,69	-	150,38	34,28	116,10	51,61	715,51	59
-	-	34,34	-	0,48	-	0,48	144,13	11,53	131,13	2,20	257,70	60
-	54,21	20,11	-	-	-	-	155,17	4,12	151,05	16,64	345,48	61
0,95	87,05	29,73	-	67,03	29,78	31,78	116,67	23,73	82,29	19,91	679,50	62
-	-	16,73	-	43,33	12,74	26,14	2,81	-	-	0,04	219,68	63
0,95	87,05	13,00	-	23,70	17,04	5,64	113,87	23,73	82,29	19,87	459,82	64
1,31	107,00	17,51	-	31,16	22,26	7,50	106,45	30,39	65,23	25,48	522,16	65
-	26,64	1,17	-	4,26	3,47	0,78	133,06	6,50	126,56	5,05	288,43	66
-	152,56	-	-	-	-	-	139,47	-	139,47	5,05	397,25	67
-	3,04	1,43	-	-	-	-	151,70	4,56	147,13	2,93	213,83	68
-	156,07	25,33	-	5,30	3,91	1,39	207,75	39,28	166,31	9,60	467,73	69
0,97	297,97	11,00	-	-	-	-	73,79	-	-	146,62	815,28	70
0,01	155,56	0,64	-	64,18	55,24	7,38	60,48	45,87	-	15,37	668,54	71

förderung, Vermessung, Bauordnung.- \*) Mitglied einer Verwaltungsgemeinschaft.

Tab. 2.21 Personalausgaben der Gemeinden 1)  
- Beträge in

Lfd. Nr.	Gemeinden und Gemeindeverbände	Einwohner am 30.6. des Berichts- jahres	Allgemeine Verwaltung			Öffent- liche Sicher- heit und Ordnung	Schulen	Wissen- schaft, Forschung Kultur- pflege	Soziale	
			insgesamt	darunter:					insgesamt	Allgemeine Sozialver- waltung 2)
				Haupt- verwaltung	Finanz- verwaltung					
72	*Hofheim i.UFr., Stadt	5 129	35,51	-	-	4,22	-	-	-	-
73	Oberaurach	4 010	268,04	145,58	71,31	2,42	5,26	-	-	-
74	Knetzgau	6 576	145,36	75,89	23,22	20,03	83,23	6,22	259,85	-
75	Königsberg i.Bay., Stadt	3 629	250,05	91,11	80,32	18,14	3,27	-	-	-
76	Maroldsweisach, Markt	3 206	254,54	106,76	64,83	51,02	-	-	-	-
77	Sand a.Main	3 114	222,94	87,15	55,17	4,38	52,26	11,45	13,97	-
78	Zeil a.Main, Stadt	5 650	145,17	35,79	56,33	3,21	43,86	15,05	-	-
79	Landkreis Kitzingen	93 292	200,09	52,88	34,50	39,82	18,54	29,61	133,71	25,25
80	Kreisverwaltung	93 292	56,15	23,69	7,95	21,00	8,62	4,44	46,05	25,25
81	Kreisangehörige Gemeinden davon mit	93 292	143,94	29,19	26,56	18,81	9,92	25,17	87,66	-
82	3000 und mehr Einwohnern	59 639	173,14	36,76	37,78	27,60	11,81	37,26	93,15	-
83	1000 b. u. 3000 Einwohnern	30 194	92,46	17,58	7,44	3,17	7,33	4,17	77,70	-
84	unter 1000 Einwohnern	3 459	90,00	0,12	-	3,90	-	-	79,96	-
	Einzelergebnisse d. Gemeinden mit 3000 und mehr Einwohnern									
85	Dettelbach, Stadt	7 300	161,76	38,74	67,29	51,95	33,48	13,85	14,79	-
86	*Iphofen, Stadt	4 837	66,86	7,79	-	9,40	3,91	28,57	382,99	-
87	Kitzingen, Große Kreisstadt	22 772	268,86	46,64	59,41	45,19	7,91	73,98	15,20	-
88	*Marktbreit, Stadt	4 028	95,69	22,97	-	8,35	-	33,66	21,34	-
89	Prichsenstadt, Stadt	3 163	255,81	90,07	75,36	26,59	27,20	2,34	299,42	-
90	Schwarzach a.Main, Markt	3 690	197,51	94,96	46,22	5,54	47,45	1,69	-	-
91	*Volkach, Stadt	8 880	45,13	-	-	3,02	-	14,35	227,20	-
92	*Wiesentheid, Markt	4 969	75,46	16,43	-	5,46	-	4,29	39,85	-
93	Landkreis Miltenberg	129 886	238,98	137,35	40,76	40,72	37,06	21,97	263,26	13,41
94	Kreisverwaltung	129 886	64,10	63,06	-	21,45	10,37	4,38	62,86	13,41
95	Kreisangehörige Gemeinden davon mit	129 886	174,87	74,29	40,76	19,28	26,68	17,59	200,41	-
96	3000 und mehr Einwohnern	101 813	167,87	71,80	40,07	21,28	30,32	22,08	206,05	-
97	1000 b. u. 3000 Einwohnern	27 345	203,57	85,57	44,42	12,21	13,87	1,35	184,73	-
98	unter 1000 Einwohnern	728	76,33	-	-	4,74	-	-	-	-
	Einzelergebnisse d. Gemeinden mit 3000 und mehr Einwohnern									
99	Amorbach, Stadt	3 970	232,50	91,33	60,20	33,21	-	-	301,76	-
100	*Bürgstadt, Markt	4 318	90,86	25,66	-	16,66	57,30	0,00	351,16	-
101	Elsenfeld, Markt	9 311	195,95	126,82	34,09	13,98	10,96	13,90	464,73	-
102	Erlenbach a.Main, Stadt	10 317	129,95	21,17	46,14	31,80	46,69	94,91	310,57	-
103	Eschau, Markt	3 898	232,72	122,36	53,63	2,50	31,30	-	8,26	-
104	Großheubach, Markt	5 088	189,57	82,84	60,80	12,50	9,66	1,78	5,17	-
105	Großwallstadt	4 130	221,55	115,40	47,46	2,47	41,61	-	-	-
106	*Kleinheubach, Markt	3 738	61,88	-	-	7,81	-	-	312,00	-
107	*Kleinwallstadt, Markt	5 723	42,98	-	-	4,62	-	13,34	4,14	-
108	Klingenberg a.Main, Stadt	6 261	170,76	35,61	43,92	25,03	65,71	4,19	156,63	-
109	Leidersbach	4 781	223,69	90,18	44,07	30,19	83,07	-	3,71	-
110	Miltenberg, Stadt	9 528	157,37	49,25	49,43	58,90	37,71	84,06	84,49	-
111	Mömlingen	4 876	184,91	77,45	61,95	2,41	16,37	7,33	366,67	-
112	Niedernberg	4 964	133,26	132,67	-	41,95	92,72	10,43	18,61	-
113	Obernburg a.Main, Stadt	8 737	201,66	76,75	57,74	20,91	-	14,46	418,52	-
114	Sulzbach a.Main, Markt	7 380	196,44	110,02	39,70	10,57	9,17	0,43	13,81	-
115	Wörth a.Main, Stadt	4 793	194,89	87,63	57,73	4,69	28,51	2,14	426,11	-
116	Landkreis Main-Spessart	127 158	190,12	101,52	27,79	43,36	40,24	42,55	173,62	10,83
117	Kreisverwaltung	127 158	55,87	54,35	-	23,71	17,39	6,39	39,83	10,83
118	Kreisangehörige Gemeinden davon mit	127 158	134,25	47,17	27,79	19,65	22,86	36,17	133,79	-
119	3000 und mehr Einwohnern	82 420	160,11	66,31	40,53	28,73	25,56	55,15	148,25	-
120	1000 b. u. 3000 Einwohnern	39 458	87,37	13,31	4,91	2,73	19,85	1,34	116,21	-
121	unter 1000 Einwohnern	5 280	80,85	1,42	-	4,37	3,05	0,01	39,48	-
	Einzelergebnisse d. Gemeinden mit 3000 und mehr Einwohnern									
122	Arnstein, Stadt	8 228	228,59	109,81	73,61	23,91	16,50	32,27	166,22	-
123	Eußenheim	3 121	200,89	96,77	42,17	4,03	38,59	8,81	11,44	-
124	Frammersbach, Markt	4 567	236,33	136,22	55,40	1,45	72,10	-	12,97	-
125	Gemünden a.Main, Stadt	10 068	139,13	32,16	44,65	31,37	11,27	14,67	221,28	-
126	Karlstadt, Stadt	15 023	141,38	56,78	35,17	39,99	61,56	100,00	137,94	-

1) Ohne Verwaltungsgemeinschaften.- 2) Ohne Jugendhilfeverwaltung, Lastenausgleichsverwaltung und Versicherungsamt.- 3) Einschl. städtebauliche Planung, Städtebau-

und Gemeindeverbände nach Aufgabenbereichen  
EUR je Einwohner -

Sicherung		Gesundheit, Sport, Erholung		Bau- und Wohnungswesen, Verkehr			Öffentliche Einrichtungen, Wirtschaftsförderung			Wirtsch. Unternehmen Allgem. Grund- und Sondervermögen	Aufgabenbereiche insgesamt	Lfd. Nr.
darunter:		insgesamt	darunter: Krankenhäuser	insgesamt	darunter:		insgesamt	darunter:				
Soziale Einrichtungen	Einrichtungen der Jugendhilfe				Bauverwaltung 3)	Straßen, Wege, Brücken		Öffentl. Einrichtungen	Hilfsbetriebe d. Verwalt.			
-	-	23,70	-	-	-	-	171,07	-	171,07	-	234,50	72
-	-	-	-	-	-	-	114,82	14,21	100,61	22,98	413,51	73
11,47	248,38	23,71	-	27,73	20,62	4,09	61,43	38,28	23,15	19,28	646,83	74
-	-	-	-	28,12	28,12	-	124,91	46,32	78,53	44,72	469,22	75
-	-	22,85	-	-	-	-	181,51	27,32	154,20	10,57	520,50	76
-	13,97	81,44	-	22,71	14,65	1,86	45,83	33,98	9,95	14,98	469,96	77
-	-	37,93	-	113,60	52,92	56,24	54,68	46,89	-	3,53	417,04	78
18,95	68,71	34,34	-	75,65	52,08	21,36	152,72	33,89	101,36	24,18	708,67	79
-	-	5,92	-	35,01	15,54	18,67	18,19	11,56	-	-	195,39	80
18,95	68,71	28,41	-	40,65	36,53	2,69	134,53	22,33	101,36	24,18	513,29	81
29,65	63,50	40,10	-	59,32	56,02	1,54	142,40	27,39	99,04	28,41	613,19	82
-	77,70	8,19	-	4,21	2,24	1,04	122,80	12,77	108,07	18,27	338,30	83
-	79,96	3,41	-	36,83	-	36,83	101,30	18,56	82,74	2,84	318,24	84
3,76	11,03	25,85	-	94,72	94,72	-	158,36	31,80	108,46	98,35	653,12	85
349,85	33,14	121,38	-	58,69	24,63	19,00	114,03	74,18	- 6,96	111,07	896,91	86
2,13	13,07	59,93	-	112,30	111,11	-	136,17	31,09	92,13	1,83	721,37	87
-	21,34	5,28	-	-	-	-	166,49	2,46	138,83	-	330,82	88
-	299,42	0,02	-	-	-	-	128,05	39,51	77,65	10,26	749,70	89
-	-	-	-	1,38	-	-	102,94	0,37	102,57	-	356,52	90
-	227,20	0,06	-	-	-	-	170,88	-	162,87	19,12	479,76	91
-	39,85	46,12	-	-	-	-	143,18	39,89	84,68	39,28	353,65	92
1,66	198,75	23,10	0,68	48,31	24,55	22,33	130,06	26,57	97,69	24,10	827,57	93
-	-	5,37	0,68	17,50	7,65	8,93	18,01	17,20	-	-	204,03	94
1,66	198,75	17,73	-	30,81	16,90	13,40	112,06	9,36	97,69	24,10	623,53	95
2,12	203,93	20,59	-	32,12	21,53	9,95	116,98	10,02	101,65	23,70	640,99	96
-	184,73	7,55	-	26,71	0,11	26,60	92,50	6,89	81,57	25,94	568,43	97
-	-	-	-	0,15	0,15	-	158,98	10,37	148,62	11,04	251,24	98
-	301,76	7,41	-	74,27	74,27	-	149,13	-	149,09	97,34	895,62	99
-	351,16	3,48	-	-	-	-	185,89	60,43	120,13	35,87	741,24	100
12,42	452,32	27,35	-	0,20	0,20	-	111,11	11,99	99,11	0,81	838,99	101
-	310,57	65,72	-	33,13	32,91	-	79,53	0,63	78,90	-	792,31	102
8,26	-	0,75	-	112,85	-	112,85	1,83	1,83	-	14,25	404,45	103
-	5,17	29,94	-	22,32	4,31	16,96	63,16	32,87	22,36	23,15	357,25	104
-	-	38,66	-	-	-	-	135,36	-	135,36	16,16	455,80	105
-	312,00	-	-	0,03	0,03	-	136,67	6,94	129,72	19,54	537,91	106
-	4,14	63,75	-	1,50	0,19	1,31	143,03	2,67	140,35	12,82	286,18	107
0,10	156,53	-	-	39,77	39,77	-	130,03	2,42	120,95	14,21	606,32	108
-	3,71	41,90	-	108,75	30,14	78,60	30,61	23,44	-	2,56	524,48	109
-	84,49	0,38	-	83,73	81,58	-	208,32	3,94	181,38	52,92	767,87	110
-	366,67	0,01	-	14,03	14,03	-	116,72	7,83	102,34	20,27	728,73	111
0,81	17,80	36,92	-	35,57	10,73	20,88	29,60	27,95	-	58,33	457,40	112
-	418,52	-	-	2,06	-	-	141,93	1,92	123,87	31,36	830,91	113
8,59	5,22	0,92	-	-	-	-	139,05	6,34	132,71	-	370,40	114
-	426,11	9,49	-	50,14	50,14	-	107,49	4,22	103,27	43,85	867,30	115
0,00	134,04	22,20	-	63,94	36,89	25,58	115,66	21,37	83,62	50,50	742,20	116
0,00	0,25	2,71	-	27,93	9,77	16,89	10,35	6,42	-	0,26	184,44	117
-	133,79	19,49	-	36,01	27,12	8,69	105,31	14,95	83,62	50,24	557,76	118
-	148,25	26,43	-	43,89	41,99	1,60	109,77	15,91	83,89	53,37	651,26	119
-	116,21	6,54	-	22,77	- 0,30	23,04	93,71	12,83	80,35	48,58	399,11	120
-	39,48	7,85	-	12,05	-	12,05	122,40	15,82	103,89	13,75	283,80	121
-	166,22	15,88	-	56,95	54,60	2,35	104,34	25,32	70,21	50,98	695,64	122
-	11,44	22,75	-	17,79	0,50	13,80	48,99	43,62	1,23	109,20	462,49	123
-	12,97	50,15	-	-	-	-	102,99	6,30	96,69	70,65	546,64	124
-	221,28	59,56	-	43,28	43,28	-	82,76	4,01	65,35	67,90	671,22	125
-	137,94	0,49	-	48,56	48,56	-	129,82	11,84	111,03	15,84	675,59	126

förderung, Vermessung, Bauordnung.- \*) Mitglied einer Verwaltungsgemeinschaft.

Tab. 2.21 Personalausgaben der Gemeinden 1)  
- Beträge in

Lfd. Nr.	Gemeinden und Gemeindeverbände	Einwohner am 30.6. des Berichts- jahres	Allgemeine Verwaltung		Öffent- liche Sicher- heit und Ordnung	Schulen	Wissen- schaft, Forschung Kultur- pflege	Soziale		
			insgesamt	darunter:				insgesamt	Allgemeine Sozialver- waltung 2)	
				Haupt- verwaltung						Finanz- verwaltung
127	*Kreuzwertheim, Markt	3 948	59,71	0,76	-	6,67	-	1,59	-	-
128	Triefenstein, Markt	4 435	222,01	133,73	44,75	3,05	12,51	2,15	-	-
129	Lohr a.Main, Stadt	15 125	173,77	65,36	42,84	42,81	17,43	109,15	179,06	-
130	Marktheidenfeld, Stadt	11 410	174,05	75,80	46,07	46,27	14,09	80,28	328,46	-
131	*Zellingen, Markt	6 495	38,45	1,76	-	3,12	0,50	3,08	-	-
132	Landkreis Schweinfurt	117 160	250,27	152,81	42,56	36,34	15,73	16,58	124,88	14,60
133	Kreisverwaltung	117 160	83,72	83,72	-	22,10	4,16	4,45	47,62	14,60
134	Kreisangehörige Gemeinden	117 160	166,55	69,09	42,56	14,25	11,58	12,13	77,26	-
	davon mit									
135	3000 und mehr Einwohnern	98 861	177,12	76,69	46,75	15,51	13,32	13,83	85,82	-
136	1000 b. u. 3000 Einwohnern	16 448	113,05	31,17	22,15	8,04	2,39	3,24	34,54	-
137	unter 1000 Einwohnern	1 851	77,25	-	-	1,86	-	-	-	-
	Einzelergebnisse d. Gemeinden									
	mit 3000 und mehr Einwohnern									
138	Bergtheinfeld	5 331	159,00	50,24	40,61	32,73	25,31	30,44	4,11	-
139	Dittelbrunn	7 488	137,22	70,64	40,92	1,56	15,40	29,14	401,92	-
140	Euerbach	3 029	194,49	84,35	43,57	19,06	21,55	0,06	6,88	-
141	*Gerolzhofen, Stadt	6 883	48,52	4,51	-	1,92	-	50,09	8,64	-
142	Gochsheim	6 447	255,96	134,91	63,61	2,11	6,94	4,30	10,78	-
143	Grafenrheinfeld	3 479	274,39	29,91	135,72	26,49	15,03	56,53	496,98	-
144	Grettsstadt	4 333	209,64	84,09	45,43	21,16	4,70	1,37	407,75	-
145	Kolitzheim	5 778	191,44	120,88	36,14	3,63	4,51	-	113,38	-
146	Niederwerrn	8 925	141,17	54,92	32,73	25,41	0,62	11,46	10,41	-
147	Poppenhausen	4 500	180,11	88,45	41,40	2,59	19,34	0,95	2,81	-
148	Röthlein	4 509	223,64	88,58	63,68	2,41	16,93	15,46	-	-
149	Schonungen	7 783	158,47	79,23	50,41	35,99	17,69	4,97	-	-
150	Schwebheim	4 210	255,36	158,83	51,13	2,88	41,31	26,93	1,72	-
151	Sennfeld	4 598	273,60	125,95	66,47	1,04	14,23	0,90	4,37	-
152	Stadtlauringen, Markt	4 141	156,27	40,26	64,82	19,99	41,85	8,04	216,35	-
153	Üchtelhausen	3 877	196,49	93,49	41,91	21,58	29,11	-	20,92	-
154	Wasserlosen	3 355	166,36	58,08	37,66	34,61	7,80	-	6,58	-
155	Werneck, Markt	10 195	145,25	57,45	43,44	22,50	-	4,53	1,95	-
156	Landkreis Würzburg	165 237	201,39	112,31	26,77	45,40	20,09	21,59	185,21	7,13
157	Kreisverwaltung	165 237	60,37	58,85	-	29,26	4,56	4,66	64,01	7,13
158	Kreisangehörige Gemeinden	165 237	141,01	53,46	26,77	16,13	15,53	16,92	121,20	-
	davon mit									
159	3000 und mehr Einwohnern	111 798	149,01	61,74	32,50	21,53	19,85	18,09	115,22	-
160	1000 b. u. 3000 Einwohnern	48 357	128,63	39,85	16,34	4,72	7,18	15,99	140,87	-
161	unter 1000 Einwohnern	5 082	82,96	0,91	-	6,08	-	0,17	65,47	-
	Einzelergebnisse d. Gemeinden									
	mit 3000 und mehr Einwohnern									
162	*Bergtheim	3 875	43,85	-	-	2,75	6,49	-	67,79	-
163	*Eibelstadt, Stadt	3 133	73,88	0,90	-	5,54	0,60	0,39	30,94	-
164	Eisingen	3 404	186,67	42,42	67,37	33,12	14,04	9,04	11,89	-
165	*Estenfeld	5 427	46,01	2,43	-	2,56	26,19	0,06	2,04	-
166	Gerbrunn	6 519	176,14	66,67	43,41	31,49	38,66	14,86	5,37	-
167	*Giebelstadt, Markt	5 664	56,14	6,06	11,19	3,27	22,72	7,24	8,16	-
168	Güntersleben	4 499	145,46	37,45	42,84	32,34	12,73	3,49	215,32	-
169	*Hettstadt	3 620	62,18	5,08	-	4,61	10,41	2,12	280,89	-
170	Höchberg, Markt	9 605	201,48	55,78	68,40	16,12	27,45	27,42	19,81	-
171	Kürnach	4 926	172,85	87,65	21,76	19,97	-	7,21	13,17	-
172	*Margetshöchheim	3 198	71,18	5,93	-	4,75	-	-	17,29	-
173	Ochsenfurt, Stadt	11 360	136,04	47,73	57,32	36,11	7,06	21,35	243,55	-
174	Randersacker, Markt	3 532	171,70	54,19	45,16	18,09	16,67	2,61	429,31	-
175	Reichenberg, Markt	4 263	200,16	98,11	36,53	4,08	59,79	-	295,08	-
176	Rimpar, Markt	7 819	163,25	63,38	34,36	22,56	29,73	0,97	361,89	-
177	Rottendorf	5 496	173,18	61,96	45,89	23,47	14,19	71,02	39,92	-
178	Leinach	3 124	224,27	105,26	45,42	26,48	42,19	-	-	-
179	Unterpleichfeld	3 173	241,57	195,28	-	2,56	23,81	-	366,47	-
180	Veitshöchheim	9 560	181,18	179,43	-	43,01	19,40	84,85	17,07	-
181	Waldbüttelbrunn	5 080	187,37	44,18	61,70	32,95	-	13,58	27,22	-
182	Zell a.Main, Markt	4 521	138,92	49,35	34,94	29,02	36,72	-	8,56	-

1) Ohne Verwaltungsgemeinschaften.- 2) Ohne Jugendhilfeverwaltung, Lastenausgleichsverwaltung und Versicherungsamt.- 3) Einschl. städtebauliche Planung, Städtebau-



und Gemeindeverbände nach Aufgabenbereichen  
EUR je Einwohner -

Sicherung		Gesundheit, Sport, Erholung		Bau- und Wohnungswesen, Verkehr			Öffentliche Einrichtungen, Wirtschaftsförderung			Wirtsch. Unternehmen Allgem. Grund- und Sondervermögen	Aufgabenbereiche insgesamt	Lfd. Nr.
darunter:		insgesamt	darunter: Krankenhäuser	insgesamt	darunter:		insgesamt	darunter:				
Soziale Einrichtungen	Einrichtungen der Jugendhilfe				Bauverwaltung 3)	Straßen, Wege, Brücken		Öffentl. Einrichtungen	Hilfsbetriebe d. Verwalt.			
-	-	1,88	-	4,44	0,41	1,95	71,08	11,47	59,61	2,45	147,81	127
-	-	8,96	-	-	-	-	120,94	24,10	96,83	26,18	395,80	128
-	179,06	14,51	-	91,15	91,15	-	128,55	0,50	113,46	69,33	825,77	129
-	328,46	63,17	-	46,01	40,10	5,44	124,11	49,03	54,77	84,26	960,69	130
-	-	23,62	-	1,01	1,01	-	93,09	0,15	86,09	39,73	202,61	131
0,29	77,86	19,25	-	51,18	27,72	22,62	133,04	31,68	98,94	12,29	659,57	132
-	0,88	5,63	-	32,62	11,94	20,69	20,01	20,01	-	-	220,31	133
0,29	76,98	13,62	-	18,56	15,79	1,93	113,03	11,68	98,94	12,29	439,26	134
0,34	85,48	14,45	-	19,41	16,73	1,79	111,79	11,57	97,36	12,93	464,20	135
-	34,54	10,12	-	15,48	11,87	3,02	121,51	13,64	107,87	9,86	318,24	136
-	-	-	-	-	-	-	103,63	-	103,63	-	182,73	137
2,31	1,80	-	-	-	-	-	148,63	24,60	124,03	-	400,22	138
-	401,92	0,65	-	35,03	35,03	-	124,29	1,35	122,94	-	745,21	139
-	6,88	51,22	-	42,21	21,56	11,47	17,48	7,87	9,60	19,85	372,79	140
-	8,64	0,38	-	36,49	36,49	-	160,41	28,02	119,36	14,32	320,77	141
0,23	10,55	56,68	-	-	-	-	144,05	3,04	141,01	47,88	528,71	142
-	496,98	-	-	-	-	-	179,18	4,19	152,94	-	1 048,59	143
-	407,75	23,42	-	4,92	-	4,92	63,23	21,40	41,83	8,91	745,10	144
-	113,38	-	-	-	-	-	124,74	32,50	92,24	-	437,70	145
-	10,41	-	-	23,60	23,60	-	85,54	-	85,54	0,03	298,23	146
-	2,81	25,23	-	18,52	-	8,77	28,08	10,03	16,01	8,60	286,24	147
-	-	-	-	-	-	-	128,49	-	128,49	-	386,93	148
-	-	-	-	54,59	54,59	-	105,86	1,05	97,09	28,64	406,19	149
-	1,72	14,40	-	0,94	-	0,94	130,26	5,48	124,78	-	473,80	150
-	4,37	80,65	-	0,05	0,05	-	156,39	3,73	152,05	4,76	536,00	151
-	216,35	42,38	-	25,48	25,48	-	80,35	2,99	67,10	26,69	617,40	152
-	20,92	18,47	-	33,07	12,95	19,15	40,06	28,15	11,50	46,94	406,64	153
-	6,58	-	-	18,40	17,54	0,86	120,97	1,30	119,62	9,24	363,96	154
1,95	-	0,70	-	23,36	22,07	-	114,83	24,69	90,14	16,19	329,29	155
0,49	120,71	19,87	-	65,19	31,22	29,35	83,39	10,72	65,01	17,94	660,06	156
-	-	5,50	-	23,42	10,42	8,91	3,93	-	-	-	195,72	157
0,49	120,71	14,37	-	41,77	20,80	20,45	79,46	10,72	65,01	17,94	464,34	158
0,12	115,10	14,62	-	46,21	28,04	17,66	81,35	7,46	69,91	18,17	484,05	159
1,40	139,47	15,21	-	34,34	6,22	27,51	72,82	17,39	51,88	17,57	437,33	160
-	65,47	0,76	-	14,66	0,23	14,43	101,20	19,01	82,19	16,46	287,76	161
-	67,79	24,04	-	7,71	-	7,71	41,46	10,92	30,54	22,68	216,76	162
-	30,94	44,47	-	38,85	-	38,85	40,97	22,28	18,69	14,11	249,75	163
-	11,89	29,05	-	21,64	13,90	7,73	40,82	13,00	26,34	18,71	364,98	164
0,35	1,69	-	-	115,30	-	115,30	17,01	17,01	-	2,59	211,75	165
-	5,37	23,49	-	-	-	-	113,48	1,92	111,56	-	403,49	166
-	8,16	-	-	6,62	6,62	-	96,19	0,17	96,02	2,30	202,65	167
-	215,32	-	-	40,60	40,60	-	146,50	25,65	120,85	16,68	613,11	168
2,41	278,48	-	-	-	-	-	107,96	3,32	104,64	0,27	468,44	169
-	19,81	34,46	-	51,55	51,55	-	86,63	4,42	82,21	19,90	484,82	170
-	13,17	0,78	-	123,06	28,74	94,32	12,97	12,97	-	-	350,02	171
-	17,29	32,28	-	69,90	0,17	69,73	11,08	11,08	-	0,96	207,44	172
-	243,55	-	-	65,14	65,14	-	196,24	2,22	176,99	-	705,49	173
-	429,31	48,05	-	31,92	16,08	9,05	38,33	15,21	9,05	11,76	768,43	174
-	295,08	3,83	-	46,28	46,28	-	116,71	15,20	101,51	-	725,93	175
-	361,87	0,61	-	48,94	48,94	-	90,22	0,00	89,23	14,22	732,40	176
-	39,92	27,29	-	65,61	48,51	17,10	59,90	8,56	51,34	18,53	493,11	177
-	-	16,97	-	59,76	-	55,92	15,88	15,88	-	57,63	443,18	178
-	366,47	10,08	-	-	-	-	114,50	0,16	114,34	-	759,00	179
0,29	16,78	25,13	-	41,80	20,49	19,12	22,70	2,99	-	115,37	550,52	180
-	27,22	-	-	57,39	57,39	-	101,77	0,19	101,58	-	420,27	181
-	8,56	10,25	-	21,90	21,90	-	58,50	7,09	51,41	0,27	304,14	182

förderung, Vermessung, Bauordnung.- \*) Mitglied einer Verwaltungsgemeinschaft.

Tab. 2.21 Personalausgaben der Gemeinden 1)  
- Beträge in

Lfd. Nr.	Gemeinden und Gemeindeverbände	Einwohner am 30.6. des Berichts- jahres	Allgemeine Verwaltung			Öffent- liche Sicher- heit und Ordnung	Schulen	Wissen- schaft, Forschung Kultur- pflege	Soziale	
			insgesamt	darunter:					insgesamt	Allgemeine Sozialver- waltung 2)
				Haupt- verwaltung	Finanz- verwaltung					
Reg.Bez. Schwaben										
1	Bezirksverwaltung	1 938 945	4,81	3,05	0,09	-	-	1,93	13,17	13,17
2	Kreisfreie Städte	460 782	258,01	72,12	32,94	157,25	167,93	67,02	225,81	51,57
3	Augsburg	299 733	276,21	41,79	35,46	173,42	199,60	69,72	221,79	56,81
4	Kaufbeuren	45 569	274,54	273,78	-	81,09	31,67	61,47	294,58	26,74
5	Kempten (Allgäu)	69 912	197,34	89,61	35,38	158,06	134,63	47,66	162,67	42,05
6	Memmingen	45 568	214,82	43,18	45,54	125,75	146,94	84,47	280,40	56,51
7	Landkreise und ihre Gemeinden	1 478 163	187,29	81,54	33,46	56,41	39,25	23,43	216,44	15,51
8	Kreisverwaltungen	1 478 163	51,36	31,44	5,35	31,29	9,83	3,86	49,08	15,51
9	Kreisangehörige Gemeinden	1 478 163	135,92	50,10	28,11	25,12	29,42	19,56	167,37	-
10	Reg.Bez. Schwaben zusammen	1 938 945	208,90	82,35	33,42	80,37	69,83	35,72	231,84	37,25
11	Landkreis Aichach-Friedberg	136 840	171,45	72,23	34,55	49,03	49,85	19,34	198,69	12,38
12	Kreisverwaltung	136 840	46,45	26,99	7,63	32,37	10,97	2,20	34,35	12,38
13	Kreisangehörige Gemeinden davon mit	136 840	125,01	45,24	26,92	16,66	38,88	17,14	164,34	-
14	3000 und mehr Einwohnern	112 673	127,49	47,53	30,26	19,65	44,49	20,78	152,20	-
15	1000 b. u. 3000 Einwohnern	23 176	115,36	35,72	11,85	2,73	13,30	0,18	214,31	-
16	unter 1000 Einwohnern	991	67,97	8,42	-	3,19	-	-	376,43	-
Einzelergebnisse d. Gemeinden mit 3000 und mehr Einwohnern										
17	Affing	5 573	212,24	116,22	28,16	5,87	40,44	-	382,67	-
18	Aichach, Stadt	21 725	139,15	66,20	31,48	38,88	35,67	31,81	207,48	-
19	*Aindling, Markt	4 692	45,58	3,02	-	3,24	12,64	0,35	4,23	-
20	*Dasing	5 847	61,46	24,07	0,29	4,31	42,40	-	502,68	-
21	Friedberg, Stadt	30 365	188,11	70,45	55,04	20,12	78,31	44,12	18,24	-
22	Kissing	11 679	149,74	54,62	39,51	37,69	66,89	15,83	7,03	-
23	*Kühbach, Markt	4 296	50,39	1,18	-	2,95	-	-	- 0,03	-
24	Merching	3 187	217,99	69,03	52,23	19,92	-	13,43	-	-
25	*Mering, Markt	15 050	25,00	-	-	3,64	14,89	4,15	189,65	-
26	*Pöttmes, Markt	7 025	35,83	-	-	3,24	30,55	2,71	404,99	-
27	Ried	3 234	181,19	34,60	82,60	28,17	33,13	0,06	375,52	-
28	Landkreis Augsburg	260 635	193,77	86,95	36,57	56,95	31,02	17,48	216,43	10,56
29	Kreisverwaltung	260 635	50,65	19,78	10,11	36,08	7,90	2,67	52,54	10,56
30	Kreisangehörige Gemeinden davon mit	260 635	143,12	67,17	26,46	20,87	23,12	14,81	163,89	-
31	3000 und mehr Einwohnern	230 356	147,08	72,24	28,55	23,22	24,43	16,75	156,69	-
32	1000 b. u. 3000 Einwohnern	28 444	115,52	30,35	11,25	3,01	13,96	0,07	208,44	-
33	unter 1000 Einwohnern	1 835	72,97	1,97	-	2,94	-	-	376,91	-
Einzelergebnisse d. Gemeinden mit 3000 und mehr Einwohnern										
34	Altenmünster	4 431	225,31	122,20	25,18	3,32	28,15	0,20	437,81	-
35	Aystetten	3 065	251,09	123,39	39,31	2,11	13,33	2,49	288,37	-
36	Biberbach, Markt	3 581	209,82	89,20	60,54	5,84	27,68	0,04	292,52	-
37	Bobingen, Stadt	17 893	142,35	33,31	48,54	27,23	42,22	16,02	0,08	-
38	Diedorf, Markt	10 738	113,93	40,17	26,09	29,85	41,39	5,37	150,97	-
39	Dinkelscherben, Markt	6 686	155,20	78,54	37,53	25,28	31,43	2,08	2,15	-
40	Fischach, Markt	5 110	161,39	73,15	33,49	4,37	18,04	2,51	-	-
41	Gablingen	4 834	181,11	81,73	32,78	2,13	42,11	0,13	-	-
42	Gersthofen, Stadt	23 159	197,31	43,30	63,55	60,80	38,24	29,56	385,14	-
43	*Gessertshausen	4 446	47,35	-	-	4,78	28,32	0,22	413,40	-
44	Graben	4 026	202,87	118,23	33,91	1,59	1,93	12,86	358,41	-
45	*Großaitingen	5 369	64,13	17,06	-	3,49	57,76	1,91	122,95	-
46	Horgau	3 029	134,00	57,73	18,93	23,10	16,92	118,02	2,13	-
47	*Klosterlechfeld	3 006	41,61	8,10	-	0,95	23,45	-	-	-
48	Königsbrunn, Stadt	28 107	148,90	148,48	-	23,34	11,49	50,63	19,58	-
49	*Langerringen	4 077	52,04	-	-	2,33	24,85	-	304,84	-
50	Langweid a.Lech	8 689	98,17	98,17	-	37,45	45,48	3,80	1,26	-
51	Meitingen, Markt	12 040	173,21	57,92	50,59	31,00	22,96	7,32	435,55	-
52	Neusäß, Stadt	22 862	128,27	51,41	29,24	19,79	12,20	8,59	96,15	-

1) Ohne Verwaltungsgemeinschaften.- 2) Ohne Jugendhilfeverwaltung, Lastenausgleichsverwaltung und Versicherungsamt.- 3) Einschl. städtebauliche Planung, Städtebau-

und Gemeindeverbände nach Aufgabenbereichen  
EUR je Einwohner -

Sicherung		Gesundheit, Sport, Erholung		Bau- und Wohnungswesen, Verkehr			Öffentliche Einrichtungen, Wirtschaftsförderung			Wirtsch. Unternehmen Allgem. Grund- und Sondervermögen	Aufgabenbereiche insgesamt	Lfd. Nr.
darunter:		insgesamt	darunter: Krankenhäuser	insgesamt	darunter:		insgesamt	darunter:				
Soziale Einrichtungen	Einrichtungen der Jugendhilfe				Bauverwaltung 3)	Straßen, Wege, Brücken		Öffentl. Einrichtungen	Hilfsbetriebe d. Verwalt.			
-	-	0,60	0,60	-	-	-	0,42	-	-	0,14	21,07	1
1,08	122,49	65,40	0,27	117,10	79,34	19,10	52,66	35,40	9,15	15,24	1 126,39	2
-	124,01	73,62	0,31	108,91	79,47	11,85	34,42	26,36	2,29	14,81	1 172,50	3
-	185,87	22,95	- 0,04	86,83	23,22	52,14	87,12	72,22	-	21,05	961,29	4
7,12	41,09	39,38	0,46	158,78	114,52	15,54	57,28	10,99	37,92	7,90	963,69	5
-	174,07	93,64	-	137,29	80,65	39,23	131,05	95,51	19,31	23,50	1 237,85	6
1,58	166,32	21,08	0,16	75,02	45,32	25,40	84,72	22,53	51,25	15,25	718,88	7
0,13	0,40	5,08	0,16	24,82	12,82	10,31	6,29	2,22	0,42	-	181,60	8
1,45	165,92	16,00	0,00	50,20	32,50	15,09	78,43	20,31	50,84	15,25	537,28	9
1,46	155,90	32,21	0,78	85,02	53,41	23,91	77,52	25,59	41,25	15,39	836,80	10
0,97	163,37	11,61	-	72,35	43,72	26,36	70,29	18,73	46,50	12,08	654,69	11
-	-	3,89	-	24,64	17,38	7,26	2,91	-	-	-	157,77	12
0,97	163,37	7,72	-	47,71	26,34	19,10	67,38	18,73	46,50	12,08	496,92	13
1,18	151,02	9,32	-	49,59	31,98	14,86	72,49	19,95	49,93	14,07	510,09	14
0,00	214,31	0,27	-	40,58	0,04	40,54	45,04	13,24	31,80	2,87	434,63	15
-	376,43	-	-	0,41	0,41	-	8,12	8,12	-	-	456,10	16
-	382,67	-	-	-	-	-	78,72	28,73	49,99	23,60	743,54	17
0,77	206,71	11,40	-	57,60	57,60	-	120,63	26,26	90,17	14,82	657,45	18
-	4,23	0,48	-	0,07	-	0,07	109,07	13,21	95,86	-	175,67	19
-	502,68	29,47	-	51,04	-	51,04	50,57	50,57	-	11,61	753,56	20
2,98	15,25	5,25	-	92,96	52,78	29,95	46,37	12,18	27,59	6,80	500,27	21
-	7,03	27,44	-	59,82	30,92	28,90	59,56	38,63	20,93	17,06	441,07	22
-	- 0,03	-	-	-	-	-	50,75	8,24	42,50	-	104,06	23
-	-	7,32	-	37,42	-	37,42	20,23	19,52	-	43,51	359,81	24
-	189,65	7,52	-	21,60	21,60	-	80,60	8,84	71,76	25,20	372,26	25
-	404,99	0,70	-	0,49	0,49	-	98,81	14,33	84,48	19,64	596,94	26
7,99	367,52	1,96	-	21,27	18,50	2,77	2,41	2,41	-	0,89	644,60	27
1,58	164,56	17,16	0,01	74,07	51,12	21,29	74,63	26,77	45,81	26,25	707,76	28
-	2,25	4,24	-	26,32	16,52	8,63	7,58	4,68	1,96	-	187,98	29
1,58	162,31	12,92	0,01	47,76	34,60	12,66	67,05	22,09	43,85	26,25	519,79	30
1,78	154,91	13,10	0,01	51,57	39,15	11,87	71,22	22,53	47,95	28,43	532,49	31
-	208,44	10,95	-	19,04	-	18,90	34,29	18,81	11,49	10,32	415,60	32
-	376,91	20,84	-	14,14	-	14,14	51,00	18,90	30,69	0,72	539,51	33
1,88	435,93	-	-	64,83	0,26	64,58	23,95	23,95	-	19,97	803,54	34
-	288,37	-	-	124,96	-	124,96	2,51	2,51	-	-	684,87	35
-	292,52	25,19	-	91,77	-	85,26	10,43	10,43	-	49,41	712,71	36
-	0,08	32,42	-	54,70	54,70	-	103,65	17,19	80,44	21,14	439,81	37
3,13	147,84	3,67	-	43,73	33,89	3,92	101,61	14,79	86,82	40,84	531,37	38
-	2,15	14,89	-	68,45	68,43	0,02	76,23	29,95	46,29	29,67	405,38	39
-	-	40,70	-	57,71	57,71	-	159,40	66,01	93,39	0,84	444,96	40
-	-	1,62	-	113,77	53,60	60,17	7,89	7,89	-	25,06	373,81	41
0,36	384,78	-	-	68,85	68,85	-	108,30	49,00	59,30	0,50	888,70	42
-	413,40	-	-	-	-	-	87,35	5,69	81,66	20,46	601,88	43
-	358,41	0,08	-	0,11	0,11	-	103,55	28,04	75,51	-	681,40	44
- 0,07	123,02	-	-	24,94	-	23,74	92,95	32,45	60,50	57,43	425,57	45
-	2,13	22,03	-	63,84	22,61	30,50	83,85	83,85	-	44,89	508,78	46
-	-	-	-	-	-	-	107,95	8,20	99,75	-	173,96	47
12,65	6,93	15,98	-	22,11	12,17	9,95	12,26	10,48	-	77,69	381,99	48
-	304,84	-	-	-	-	-	87,17	21,87	64,93	10,33	481,56	49
0,30	0,96	17,08	-	37,62	37,62	-	17,90	16,48	-	80,38	339,14	50
-	435,55	24,06	-	27,08	27,08	-	109,08	32,13	76,95	0,83	831,09	51
0,02	96,13	-	-	65,37	65,37	-	75,65	3,33	72,31	22,03	428,05	52

förderung, Vermessung, Bauordnung.- \*) Mitglied einer Verwaltungsgemeinschaft.

Tab. 2.21 Personalausgaben der Gemeinden 1)  
- Beträge in

Lfd. Nr.	Gemeinden und Gemeindeverbände	Einwohner am 30.6. des Berichts- jahres	Allgemeine Verwaltung			Öffent- liche Sicher- heit und Ordnung	Schulen	Wissen- schaft, Forschung Kultur- pflege	Soziale	
			insgesamt	darunter:					insgesamt	Allgemeine Sozialver- waltung 2)
				Haupt- verwaltung	Finanz- verwaltung					
53	Schwabmünchen, Stadt	14 747	156,73	38,51	63,09	23,45	4,44	21,12	0,48	-
54	Stadtbergen, Stadt	15 428	196,57	196,57	-	29,72	22,39	16,57	151,72	-
55	Thierhaupten, Markt	4 100	178,44	61,21	41,11	15,27	20,78	0,39	32,17	-
56	*Untermeitingen	7 445	33,56	-	-	0,59	7,78	5,02	427,66	-
57	Wehringen	3 041	194,95	122,11	35,48	2,06	42,98	5,30	-	-
58	*Welden, Markt	3 853	57,32	0,46	-	3,67	0,16	0,26	97,80	-
59	Zusmarshausen, Markt	6 594	147,82	28,26	37,76	9,31	22,16	1,36	368,90	-
60	Landkreis Dillingen a.d.Donau	98 745	152,92	50,41	30,60	46,49	25,62	20,08	225,40	19,79
61	Kreisverwaltung	98 745	43,50	21,17	8,41	29,98	12,61	1,95	53,34	19,79
62	Kreisangehörige Gemeinden davon mit	98 745	109,43	29,24	22,19	16,51	13,01	18,13	172,06	-
63	3000 und mehr Einwohnern	72 738	123,18	37,03	30,12	21,50	13,30	24,27	160,45	-
64	1000 b. u. 3000 Einwohnern	24 269	69,98	7,62	-	2,62	13,08	1,02	202,18	-
65	unter 1000 Einwohnern Einzelergebnisse d. Gemeinden mit 3000 und mehr Einwohnern	1 738	84,67	4,95	-	1,99	-	-	237,03	-
66	Bissingen, Markt	3 707	257,18	86,42	95,99	3,77	-	0,97	319,98	-
67	Buttenwiesen	6 100	178,02	79,33	23,90	3,10	28,17	10,70	144,55	-
68	Dillingen/Donau, Große Kreisstadt	19 771	177,35	46,03	60,65	56,05	12,27	55,69	197,78	-
69	*Gundelfingen/Donau, Stadt	7 983	39,05	-	-	8,88	14,05	37,39	-	-
70	*Höchstädt/Donau, Stadt	6 980	54,97	6,40	-	1,73	-	3,91	20,37	-
71	*Holzheim (Landkreis Dillingen)	3 716	54,54	5,59	-	1,22	-	-	213,76	-
72	Lauingen (Donau), Stadt	11 141	160,81	66,19	44,01	27,22	21,18	10,71	219,27	-
73	*Syrgenstein	3 859	59,31	6,53	-	3,31	-	-	258,23	-
74	*Wertingen, Stadt	9 481	52,24	15,94	-	2,00	21,59	15,87	138,89	-
75	Landkreis Günzburg	129 572	187,71	95,78	29,85	59,43	31,73	23,66	237,28	18,06
76	Kreisverwaltung	129 572	65,58	63,88	-	38,85	16,52	5,34	73,70	18,06
77	Kreisangehörige Gemeinden davon mit	129 572	122,14	31,90	29,85	20,58	15,21	18,32	163,58	-
78	3000 und mehr Einwohnern	105 340	132,84	38,39	36,72	24,40	18,40	22,33	163,56	-
79	1000 b. u. 3000 Einwohnern	21 401	71,81	3,68	-	3,97	1,49	0,94	169,33	-
80	unter 1000 Einwohnern Einzelergebnisse d. Gemeinden mit 3000 und mehr Einwohnern	2 831	104,41	3,75	-	4,15	0,07	0,55	120,71	-
81	Ursberg	3 440	148,50	73,17	20,55	11,92	13,82	0,71	-	-
82	Bibertal	4 998	154,96	65,12	52,69	7,41	20,25	-	-	-
83	Burgau, Stadt	10 374	139,68	42,93	51,64	34,13	12,51	19,43	210,30	-
84	Burtenbach, Markt	3 524	188,59	44,51	83,64	3,52	13,08	4,43	258,36	-
85	Günzburg, Große Kreisstadt	21 520	166,61	36,54	54,90	60,44	13,11	52,79	119,79	-
86	*Ichenhausen, Stadt	9 329	35,41	-	-	12,62	26,29	73,06	289,95	-
87	Jettingen-Scheppach, Markt	7 189	136,20	64,16	32,78	18,67	23,10	0,16	242,07	-
88	Kammeltal	3 372	183,38	45,25	45,06	22,89	25,65	0,13	303,54	-
89	*Kötz	3 294	91,78	0,01	-	4,07	18,13	0,02	-	-
90	Krumbach(Schwaben), Stadt	13 703	154,00	53,19	45,58	20,94	25,95	6,71	138,07	-
91	Leipheim, Stadt	7 428	178,93	65,30	43,82	13,72	17,39	20,18	352,54	-
92	Neuburg a.d.Kammel, Markt	3 157	198,22	71,77	58,55	7,22	20,56	-	0,65	-
93	*Offingen, Markt	4 340	48,01	0,63	-	3,52	11,98	-	3,50	-
94	*Thannhausen, Stadt	6 422	43,74	1,63	-	5,53	17,01	5,43	3,71	-
95	*Ziemetshausen, Markt	3 250	69,00	3,26	-	6,08	19,44	11,19	473,48	-
96	Landkreis Neu-Ulm	178 968	195,09	104,18	34,77	84,66	78,63	39,53	177,11	11,59
97	Kreisverwaltung	178 968	64,96	63,94	-	29,90	6,64	7,82	36,56	11,59
98	Kreisangehörige Gemeinden davon mit	178 968	130,13	40,24	34,77	54,77	71,99	31,71	140,55	-
99	3000 und mehr Einwohnern	169 594	129,37	38,59	36,69	57,59	75,55	33,46	134,35	-
100	1000 b. u. 3000 Einwohnern	7 440	162,06	87,96	-	4,06	7,62	0,17	232,38	-
101	unter 1000 Einwohnern Einzelergebnisse d. Gemeinden mit 3000 und mehr Einwohnern	1 934	74,09	1,93	-	2,20	7,35	-	331,44	-
102	*Altenstadt, Markt	5 307	54,03	4,45	-	5,12	46,03	1,93	171,52	-
103	Bellenberg	4 632	191,67	102,20	27,17	2,21	47,62	5,54	362,93	-
104	*Buch, Markt	4 169	67,17	0,06	-	2,09	-	0,21	412,33	-
105	Illertissen, Stadt	18 086	126,95	47,34	46,74	46,19	38,00	2,79	208,62	-
106	Nersingen	9 527	170,89	96,10	31,98	2,09	62,59	8,19	4,11	-
107	Neu-Ulm, Große Kreisstadt	60 284	141,57	33,90	46,39	113,09	29,75	67,95	142,05	-

1) Ohne Verwaltungsgemeinschaften.- 2) Ohne Jugendhilfeverwaltung, Lastenausgleichsverwaltung und Versicherungsamt.- 3) Einschl. städtebauliche Planung, Städtebau-

und Gemeindeverbände nach Aufgabenbereichen  
EUR je Einwohner -

Sicherung		Gesundheit, Sport, Erholung		Bau- und Wohnungswesen, Verkehr			Öffentliche Einrichtungen, Wirtschaftsförderung			Wirtsch. Unternehmen Allgem. Grund- und Sondervermögen	Aufgabenbereiche insgesamt	Lfd. Nr.
darunter:		insgesamt	darunter: Krankenhäuser	insgesamt	darunter:		insgesamt	darunter:				
Soziale Einrichtungen	Einrichtungen der Jugendhilfe				Bauverwaltung 3)	Straßen, Wege, Brücken		Öffentl. Einrichtungen	Hilfsbetriebe d. Verwalt.			
-	0,48	23,32	0,09	74,16	74,16	-	113,04	26,86	86,18	42,86	459,60	53
-	151,72	38,08	-	52,53	52,53	-	15,95	15,95	-	11,43	534,96	54
0,18	31,99	-	-	33,01	33,01	-	141,12	36,38	104,74	18,61	439,81	55
-	427,66	-	-	-	-	-	93,26	12,16	81,10	-	567,87	56
-	-	0,37	-	119,49	-	119,49	64,28	64,28	-	-	429,42	57
0,38	97,41	27,43	-	15,25	-	15,25	27,38	7,99	19,39	14,96	244,22	58
-	368,90	-	-	148,17	71,38	76,79	26,04	26,04	-	32,61	756,38	59
0,00	172,06	16,92	0,01	64,16	48,37	15,00	97,95	14,40	80,92	5,41	654,96	60
-	-	10,56	0,01	30,37	17,55	12,82	3,78	1,18	-	-	186,08	61
0,00	172,06	6,36	-	33,79	30,82	2,18	94,17	13,22	80,92	5,41	468,88	62
0,00	160,45	8,15	-	42,87	41,76	0,08	113,71	16,42	97,27	6,53	513,96	63
-	202,18	1,47	-	8,89	0,23	8,60	40,34	4,08	36,18	2,46	342,05	64
-	237,03	-	-	1,40	-	0,46	28,18	6,99	21,19	-	353,29	65
-	319,98	-	-	12,90	12,90	-	75,37	1,56	73,82	2,94	673,12	66
-	144,55	9,45	-	72,70	71,83	0,87	128,10	4,58	123,52	8,47	583,27	67
0,00	197,78	2,05	-	78,30	78,30	-	101,91	11,86	89,96	7,50	688,90	68
-	-	13,13	-	-	-	-	172,31	52,87	119,44	9,71	294,53	69
-	20,37	9,74	-	24,84	14,40	-	126,57	2,53	124,04	1,49	243,63	70
-	213,76	-	-	0,20	0,09	0,11	90,58	0,46	90,12	0,74	361,04	71
-	219,27	6,46	-	51,81	51,81	-	87,61	-	87,61	-	585,07	72
-	258,23	3,10	-	41,34	41,34	-	2,37	2,37	-	2,93	370,60	73
-	138,89	25,05	-	17,74	17,46	-	170,33	50,17	120,17	17,07	460,79	74
0,51	163,16	17,53	-	59,83	39,62	16,62	76,24	21,42	53,19	13,00	706,42	75
0,08	0,01	1,99	-	17,74	9,65	6,19	0,00	-	-	-	219,72	76
0,43	163,15	15,55	-	42,09	29,97	10,43	76,24	21,42	53,19	13,00	486,70	77
0,53	163,03	19,06	-	48,73	36,84	10,10	84,26	24,77	57,66	15,09	528,67	78
-	169,33	0,21	-	13,33	0,10	11,94	45,39	7,03	37,85	2,24	308,70	79
-	120,71	0,66	-	12,39	0,18	11,40	10,76	5,74	3,11	16,71	270,41	80
-	-	31,07	-	7,85	-	3,92	6,61	3,98	1,32	4,50	224,97	81
-	-	0,78	-	62,29	16,20	46,10	34,65	34,65	-	33,55	313,89	82
-	210,30	62,42	-	64,55	46,63	5,94	51,09	42,53	6,05	22,99	617,10	83
-	258,36	7,60	-	-	-	-	69,58	-	69,58	0,61	545,76	84
0,11	119,68	7,86	-	87,53	87,53	-	118,72	32,95	80,12	12,58	639,43	85
-	289,95	5,43	-	1,90	0,11	-	81,76	0,31	80,37	1,37	527,80	86
-	242,07	34,51	-	52,01	41,81	8,29	48,20	33,88	13,58	32,72	587,64	87
-	303,54	-	-	15,89	15,89	-	54,66	7,69	46,98	38,95	645,09	88
-	-	10,49	-	67,78	-	67,78	10,00	10,00	-	-	202,27	89
2,13	135,95	14,67	-	37,75	37,75	-	149,41	27,05	122,36	15,09	562,60	90
-	352,54	59,02	-	95,11	73,73	18,54	92,21	69,28	19,46	39,48	868,60	91
-	0,65	5,29	-	-	-	-	85,03	2,75	82,28	1,13	318,10	92
-	3,50	6,42	-	-	-	-	82,53	0,05	82,48	-	155,97	93
3,71	-	5,71	-	1,90	1,90	-	92,19	-	92,19	0,61	175,83	94
-	473,48	-	-	103,83	-	103,83	22,37	22,37	-	2,49	707,88	95
3,35	137,22	32,87	-	83,79	50,19	20,78	88,10	40,38	45,79	5,99	785,78	96
-	0,02	1,52	-	12,03	2,28	3,33	1,31	-	-	-	160,74	97
3,35	137,20	31,35	-	71,75	47,92	17,46	86,79	40,38	45,79	5,99	625,03	98
3,17	131,18	33,08	-	74,34	50,56	17,05	87,74	41,63	45,50	5,99	631,46	99
8,37	224,01	-	-	25,68	0,04	25,54	66,69	19,69	45,79	6,67	505,34	100
-	331,44	-	-	22,50	0,28	22,22	80,77	10,14	70,63	3,63	521,96	101
-	171,52	-	-	6,64	0,27	6,00	83,06	5,65	77,42	19,00	387,33	102
-	362,93	29,46	-	53,43	29,14	21,46	21,33	19,63	-	27,10	741,30	103
-	412,33	4,20	-	92,48	-	92,47	22,71	22,71	-	3,78	604,97	104
4,35	204,27	8,76	-	40,55	40,55	-	115,48	2,28	113,20	-	587,34	105
-	4,11	-	-	56,24	56,24	-	75,68	46,51	29,17	13,37	393,15	106
5,55	136,49	61,22	-	116,04	68,31	29,05	100,28	75,72	23,07	-	771,95	107

förderung, Vermessung, Bauordnung.- \*) Mitglied einer Verwaltungsgemeinschaft.

Tab. 2.21 Personalausgaben der Gemeinden 1)  
- Beträge in

Lfd. Nr.	Gemeinden und Gemeindeverbände	Einwohner am 30.6. des Berichts- jahres	Allgemeine Verwaltung			Öffent- liche Sicher- heit und Ordnung	Schulen	Wissen- schaft, Forschung Kultur- pflege	Soziale	
			insgesamt	darunter:					insgesamt	Allgemeine Sozialver- waltung 2)
				Haupt- verwaltung	Finanz- verwaltung					
108	Elchingen	9 637	105,89	25,10	40,14	34,50	30,32	3,92	1,97	-
109	*Pfaffenhofen/Roth, Markt	7 379	34,75	0,62	-	3,62	8,23	5,05	-	-
110	Senden, Stadt	22 820	130,67	34,65	32,92	34,51	126,42	37,49	85,50	-
111	Vöhringen, Stadt	13 870	139,10	50,02	34,41	32,16	47,15	3,83	198,71	-
112	Weißenhorn, Stadt	13 883	132,46	36,06	38,53	32,83	387,43	30,87	98,85	-
113	Landkreis Lindau (Bodensee)	83 488	213,94	69,42	48,24	68,08	51,85	41,28	186,06	30,59
114	Kreisverwaltung	83 488	46,68	15,14	8,24	25,17	14,86	2,59	60,81	30,59
115	Kreisangehörige Gemeinden	83 488	167,27	54,28	40,00	42,91	37,00	38,69	125,25	-
	davon mit									
116	3000 und mehr Einwohnern	62 107	184,27	60,28	51,34	54,60	38,96	51,47	103,90	-
117	1000 b. u. 3000 Einwohnern	21 381	117,88	36,85	7,07	8,95	31,30	1,57	187,25	-
	Einzelergebnisse d. Gemeinden									
	mit 3000 und mehr Einwohnern									
118	Bodolz	3 050	172,94	29,56	70,09	19,18	28,86	3,91	158,50	-
119	Heimenkirch, Markt	3 571	253,63	107,60	71,94	42,22	23,72	0,47	206,69	-
120	Lindau(Bodensee), Große Kreisstadt	25 865	218,38	69,23	61,84	88,06	55,94	88,97	44,88	-
121	Lindenberg/Allgäu, Stadt	11 759	127,27	26,54	43,03	52,21	17,79	70,19	0,03	-
122	Scheidegg, Markt	4 366	174,45	69,89	49,44	30,01	22,63	7,14	-	-
123	*Sigmarszell	3 000	87,05	13,91	-	3,84	-	-	309,19	-
124	Wasserburg (Bodensee)	3 968	122,71	28,21	22,41	34,19	21,85	2,40	303,66	-
125	Weiler-Simmerberg, Markt	6 528	207,78	108,39	47,16	1,88	62,11	2,43	296,88	-
126	Landkreis Ostallgäu	145 226	186,64	100,56	26,73	42,01	31,43	17,43	246,57	10,70
127	Kreisverwaltung	145 226	60,07	58,78	-	26,49	7,80	4,28	44,16	10,70
128	Kreisangehörige Gemeinden	145 226	126,56	41,78	26,73	15,52	23,62	13,15	202,41	-
	davon mit									
129	3000 und mehr Einwohnern	89 275	144,01	53,12	40,58	23,50	27,65	20,66	193,59	-
130	1000 b. u. 3000 Einwohnern	52 436	98,84	23,92	4,93	2,83	18,35	1,25	221,10	-
131	unter 1000 Einwohnern	3 515	97,00	20,23	-	2,24	-	-	147,62	-
	Einzelergebnisse d. Gemeinden									
	mit 3000 und mehr Einwohnern									
132	*Biessenhofen	4 222	58,58	12,38	-	2,68	38,20	0,98	360,24	-
133	*Buchloe, Stadt	13 888	28,51	4,19	0,85	10,84	43,06	6,81	255,61	-
134	Füssen, Stadt	16 065	197,74	45,94	77,94	64,83	36,87	47,60	23,28	-
135	Germaringen	4 028	196,80	76,47	56,80	14,98	18,25	2,99	2,50	-
136	Marktoberdorf, Stadt	18 867	172,55	93,88	47,02	20,17	21,40	40,50	437,13	-
137	Mauerstetten	3 234	192,22	85,45	36,56	2,37	51,58	0,06	2,47	-
138	Nesselwang, Markt	3 884	190,20	75,77	50,84	2,75	29,78	2,43	8,84	-
139	*Obergünzburg, Markt	6 466	68,89	21,16	-	16,83	-	0,16	316,25	-
140	Pfronten	8 497	139,36	55,69	36,59	18,25	22,12	16,25	22,50	-
141	Schwangau	3 467	281,33	60,24	121,61	44,97	25,32	4,94	255,82	-
142	*Seeg	3 035	72,68	1,89	-	1,96	-	-	0,99	-
143	Halblech	3 622	221,53	115,71	53,72	2,58	22,50	10,65	113,82	-
144	Landkreis Unterallgäu	149 232	146,55	53,06	15,73	38,81	19,95	16,98	247,17	8,46
145	Kreisverwaltung	149 232	45,01	14,80	4,52	27,04	10,56	1,78	31,63	8,46
146	Kreisangehörige Gemeinden	149 232	101,54	38,26	11,21	11,77	9,39	15,20	215,55	-
	davon mit									
147	3000 und mehr Einwohnern	83 754	110,77	56,08	17,86	18,19	10,86	25,93	207,28	-
148	1000 b. u. 3000 Einwohnern	61 801	90,48	15,81	2,87	3,52	7,95	1,52	233,88	-
149	unter 1000 Einwohnern	3 677	77,15	9,83	-	4,24	-	0,52	95,64	-
	Einzelergebnisse d. Gemeinden									
	mit 3000 und mehr Einwohnern									
150	*Babenhausen, Markt	5 726	46,11	5,02	-	7,27	-	5,26	383,42	-
151	Bad Wörishofen, Stadt	16 852	143,73	143,73	-	34,72	10,25	28,17	169,13	-
152	Buxheim (Landkreis Unterallgäu)	3 277	198,63	94,01	39,70	17,68	61,81	10,53	306,36	-
153	*Erkheim, Markt	3 252	72,53	10,81	-	7,01	-	0,79	324,53	-
154	Ettringen	3 506	178,84	42,23	86,08	3,88	-	0,76	328,16	-
155	*Bad Grönenbach, Markt	5 792	41,77	2,98	-	3,27	-	0,40	6,11	-
156	*Legau, Markt	3 382	66,64	-	-	2,21	-	-	366,23	-
157	Markt Rettenbach, Markt	3 909	103,19	14,64	37,35	17,43	23,25	4,01	2,95	-
158	*Memmingerberg	3 262	67,65	10,92	-	3,56	3,84	0,82	396,97	-
159	Mindelheim, Stadt	15 528	184,77	97,29	43,16	37,04	11,87	82,09	178,94	-
160	*Ottobeuren, Markt	8 733	33,34	0,29	-	9,58	-	2,48	1,07	-
161	*Türkheim, Markt	7 400	34,31	-	2,90	3,98	22,69	31,66	392,43	-
162	Tussenhausen, Markt	3 135	182,50	42,04	72,03	2,69	25,12	24,22	265,73	-

1) Ohne Verwaltungsgemeinschaften.- 2) Ohne Jugendhilfeverwaltung, Lastenausgleichsverwaltung und Versicherungsamt.- 3) Einschl. städtebauliche Planung, Städtebau-

und Gemeindeverbände nach Aufgabenbereichen  
EUR je Einwohner -

Sicherung		Gesundheit, Sport, Erholung		Bau- und Wohnungswesen, Verkehr			Öffentliche Einrichtungen, Wirtschaftsförderung			Wirtsch. Unternehmen Allgem. Grund- und Sondervermögen	Aufgabenbereiche insgesamt	Lfd. Nr.
darunter:		insgesamt	darunter: Krankenhäuser	insgesamt	darunter:		insgesamt	darunter:				
Soziale Einrichtungen	Einrichtungen der Jugendhilfe				Bauverwaltung 3)	Straßen, Wege, Brücken		Öffentl. Einrichtungen	Hilfsbetriebe d. Verwalt.			
-	1,97	35,36	-	106,28	41,59	64,68	46,52	46,52	-	13,06	377,81	108
-	-	-	-	-	-	-	62,11	3,77	58,34	-	113,78	109
3,67	81,83	41,25	-	44,29	44,29	-	60,20	19,27	40,72	-	560,33	110
2,87	195,84	5,73	-	66,77	66,77	-	104,09	43,73	60,36	19,03	616,57	111
-	98,85	17,71	-	51,36	51,36	-	120,12	19,72	100,40	18,45	890,09	112
0,26	124,99	17,05	-	93,54	55,66	31,57	68,99	11,00	29,12	6,65	747,45	113
-	-	4,29	-	19,53	16,26	3,27	7,81	-	1,29	-	181,73	114
0,26	124,99	12,77	-	74,01	39,40	28,29	61,18	11,00	27,83	6,65	565,72	115
0,04	103,86	13,95	-	85,53	52,05	27,02	61,80	7,48	28,78	4,35	598,83	116
0,87	186,37	9,34	-	40,56	2,64	31,99	59,37	21,23	25,07	13,33	469,55	117
-	158,50	-	-	55,53	19,39	36,13	-	-	-	2,79	441,70	118
-	206,69	5,75	-	131,64	-	131,64	2,63	2,63	-	2,97	669,73	119
0,10	44,78	11,48	-	100,21	86,07	-	25,45	12,46	0,40	8,95	642,30	120
-	0,03	7,53	-	43,56	40,55	-	130,32	8,50	96,62	1,57	450,47	121
-	-	9,97	-	44,60	44,60	-	240,20	2,26	104,38	-	528,99	122
-	309,19	-	-	-	-	-	69,30	7,60	61,70	-	469,38	123
-	303,66	98,81	-	132,84	69,46	63,37	63,75	-	-	-	780,22	124
-	296,88	3,77	-	129,66	-	129,66	19,71	0,08	-	0,19	724,43	125
2,81	200,02	23,23	0,33	79,45	32,62	40,39	96,40	23,70	48,14	8,72	731,89	126
0,41	0,01	3,12	0,33	32,21	11,09	17,12	13,08	7,31	-	-	191,21	127
2,40	200,01	20,11	-	47,25	21,54	23,28	83,33	16,40	48,14	8,72	540,67	128
2,09	191,50	31,19	-	51,12	35,03	12,68	104,60	15,80	61,79	8,26	604,57	129
3,09	218,02	2,56	-	40,08	0,01	39,13	50,80	16,63	28,13	8,77	444,59	130
-	147,62	0,28	-	55,84	-	55,84	28,41	28,15	-	19,66	351,04	131
9,55	350,69	20,02	-	17,61	0,03	11,72	45,92	45,26	-	20,48	564,72	132
0,96	254,65	9,07	-	13,37	13,37	-	165,66	40,51	125,15	29,59	562,51	133
-	23,28	58,69	-	58,92	54,75	0,13	132,50	3,71	128,90	- 21,42	598,99	134
1,54	0,96	-	-	16,82	0,23	11,22	22,05	7,31	0,07	0,66	275,05	135
-	437,13	25,86	-	64,72	64,72	-	43,37	2,20	34,10	-	825,70	136
-	2,47	19,69	-	26,56	0,16	26,33	27,50	18,21	6,19	4,24	326,68	137
-	8,84	4,90	-	76,43	37,13	37,51	95,19	14,16	12,75	23,42	433,94	138
14,77	301,47	12,81	-	38,00	23,64	11,23	57,08	9,22	36,50	14,87	524,90	139
3,31	19,19	109,10	-	106,15	49,79	36,83	142,86	21,05	11,81	30,24	606,84	140
-	255,82	-	-	38,32	34,34	3,98	318,75	4,85	189,86	8,45	977,89	141
0,99	-	9,01	-	78,38	-	78,38	152,91	42,40	-	0,26	316,20	142
-	113,82	6,53	-	46,11	-	46,11	54,34	7,71	-	25,90	503,96	143
2,45	213,10	21,45	1,21	53,25	24,23	26,52	76,41	26,86	39,05	28,81	649,38	144
-	-	6,52	1,21	26,67	12,86	13,80	9,51	5,95	-	-	158,72	145
2,45	213,10	14,93	-	26,58	11,37	12,72	66,89	20,91	39,05	28,81	490,65	146
3,21	204,07	19,77	-	33,54	20,12	9,54	73,28	26,12	35,40	45,35	544,97	147
1,56	232,32	9,19	-	18,64	0,16	17,78	59,24	13,91	44,53	7,83	432,25	148
-	95,64	1,14	-	1,63	0,23	-	50,04	19,82	30,14	4,65	235,02	149
1,18	382,24	29,05	-	15,08	15,08	-	94,95	42,37	52,58	0,30	581,45	150
8,44	160,69	21,39	-	34,87	34,87	-	15,68	15,68	-	176,25	634,18	151
1,29	305,07	13,49	-	16,28	-	12,86	48,80	19,19	29,62	20,29	693,87	152
2,54	321,98	-	-	-	-	-	115,12	9,45	105,67	6,86	526,83	153
-	328,16	10,28	-	0,85	-	0,85	98,27	41,45	56,82	10,74	631,77	154
1,10	5,02	0,51	-	0,43	0,43	-	148,77	0,11	103,97	0,80	202,06	155
8,80	357,43	13,18	-	-	-	-	80,75	9,76	70,99	3,77	532,78	156
-	2,95	-	-	15,19	-	13,52	39,46	31,82	6,06	6,26	211,73	157
-	396,97	7,99	-	77,49	-	77,49	8,80	8,80	-	1,97	569,09	158
2,25	176,69	51,57	-	79,06	53,35	8,00	90,00	57,43	23,14	18,93	734,27	159
0,09	0,97	6,62	-	26,83	-	26,55	86,48	14,69	6,19	6,88	173,28	160
2,56	389,87	13,80	-	26,37	24,39	1,98	116,30	15,67	100,63	26,80	668,33	161
5,29	260,43	4,57	-	34,06	-	24,76	38,08	38,08	-	31,68	608,66	162

förderung, Vermessung, Bauordnung.- \*) Mitglied einer Verwaltungsgemeinschaft.

Tab. 2.21 Personalausgaben der Gemeinden 1)  
- Beträge in

Lfd. Nr.	Gemeinden und Gemeindeverbände	Einwohner am 30.6. des Berichts- jahres	Allgemeine Verwaltung			Öffent- liche Sicher- heit und Ordnung	Schulen	Wissen- schaft, Forschung Kultur- pflege	Soziale	
			insgesamt	darunter:					insgesamt	Allgemeine Sozialver- waltung 2)
				Haupt- verwaltung	Finanz- verwaltung					
163	Landkreis Donau-Ries	136 902	224,00	90,04	34,48	52,71	25,33	29,75	217,02	34,20
164	Kreisverwaltung	136 902	56,09	14,53	8,43	29,90	10,46	3,16	51,63	34,20
165	Kreisangehörige Gemeinden davon mit	136 902	167,91	75,51	26,05	22,81	14,88	26,59	165,39	-
166	3000 und mehr Einwohnern	92 920	186,56	98,15	30,97	31,86	16,98	38,78	143,28	-
167	1000 b. u. 3000 Einwohnern	38 147	134,45	30,70	18,04	3,88	12,02	0,92	212,32	-
168	unter 1000 Einwohnern	5 835	89,67	8,10	-	2,30	-	0,34	210,56	-
	Einzelergebnisse d. Gemeinden mit 3000 und mehr Einwohnern									
169	Asbach-Bäumenheim	4 811	247,53	65,53	61,57	21,01	-	13,36	133,63	-
170	Donauwörth, Große Kreisstadt	19 941	277,15	277,15	-	60,51	10,17	79,37	56,09	-
171	Harburg (Schwabens), Stadt	5 597	195,29	62,37	42,76	40,45	42,80	8,68	183,40	-
172	Kaisheim, Markt	4 010	214,48	56,72	55,16	30,00	60,39	2,71	273,38	-
173	Mertingen	4 074	292,90	155,17	51,46	2,96	39,89	12,20	504,65	-
174	*Monheim, Stadt	5 447	59,09	7,95	-	15,07	-	-	260,67	-
175	Nördlingen, Große Kreisstadt	20 902	176,32	32,12	64,38	46,78	20,59	61,49	71,78	-
176	*Oettingen i.Bay., Stadt	5 380	77,12	22,35	-	4,15	-	31,36	0,28	-
177	Rain, Stadt	9 399	178,79	97,13	46,46	13,38	-	32,01	222,73	-
178	Tapfheim	4 038	178,85	66,14	31,63	16,31	63,30	13,12	341,10	-
179	*Wallerstein, Markt	3 516	90,36	8,98	-	2,11	12,83	-	279,00	-
180	*Wemding, Stadt	5 805	56,66	3,90	0,21	2,27	-	6,82	-	-
181	Landkreis Oberallgäu	158 555	195,75	71,35	44,80	60,46	44,51	17,13	212,57	12,96
182	Kreisverwaltung	158 555	31,09	11,49	5,54	31,47	6,41	5,65	59,98	12,96
183	Kreisangehörige Gemeinden davon mit	158 555	164,66	59,86	39,26	28,99	38,11	11,48	152,59	-
184	3000 und mehr Einwohnern	144 087	163,40	59,60	41,00	30,56	40,48	12,03	156,50	-
185	1000 b. u. 3000 Einwohnern	14 094	171,04	60,44	22,49	13,47	14,81	6,16	116,69	-
186	unter 1000 Einwohnern	374	407,69	136,52	-	7,75	-	-	-	-
	Einzelergebnisse d. Gemeinden mit 3000 und mehr Einwohnern									
187	Altusried, Markt	10 385	99,23	25,60	36,58	32,51	94,10	2,70	219,90	-
188	Blaichach	5 795	145,44	48,96	39,45	55,44	0,27	4,15	163,31	-
189	Buchenberg, Markt	4 241	197,96	-	-	2,43	51,69	1,92	-	-
190	Burgberg i.Allgäu	3 253	215,61	109,62	42,35	33,16	69,55	-	-	-
191	Dietmannsried, Markt	8 404	122,26	58,58	29,71	1,21	-	2,48	177,63	-
192	Durach	7 391	130,25	49,97	46,20	27,21	23,48	-	85,30	-
193	*Fischen i.Allgäu	3 279	88,36	21,12	-	3,27	-	1,46	2,69	-
194	Haldenwang (Landkreis Oberallgäu)	3 888	221,78	143,16	31,69	2,23	55,84	2,65	388,69	-
195	Bad Hindelang, Markt	5 281	233,15	124,74	66,27	25,14	14,06	24,05	224,31	-
196	Immenstadt/Allgäu, Stadt	14 496	149,43	42,10	51,41	51,92	54,26	10,08	128,62	-
197	Lauben (Landkreis Oberallgäu)	3 531	230,01	70,99	61,71	16,11	62,74	2,13	0,68	-
198	Oy-Mittelberg	4 628	143,86	41,62	40,41	28,07	33,90	-	264,84	-
199	Oberstaufen, Markt	7 854	225,50	61,49	65,70	47,73	-	10,00	79,94	-
200	Oberstdorf, Markt	9 770	205,25	84,50	73,14	64,53	21,87	53,39	104,07	-
201	Rettenberg	4 578	132,80	15,91	47,58	16,03	44,64	1,84	274,74	-
202	Sonthofen, Stadt	21 827	191,19	83,70	32,45	44,64	53,61	33,28	104,53	-
203	Sulzberg, Markt	5 120	164,23	49,40	35,24	23,43	55,73	0,68	189,78	-
204	Waltenhofen	9 856	147,64	52,83	36,69	13,20	38,26	0,52	245,92	-
205	*Weitnau, Markt	5 395	50,69	-	-	2,68	63,82	1,05	216,88	-
206	Wiggensbach, Markt	5 115	192,65	97,78	48,55	1,20	35,99	1,42	322,58	-
Landessummen										
1	Bezirksverwaltung	13 331 119	5,70	2,38	0,51	0,01	5,39	1,45	10,75	10,69
2	Kreisfreie Städte	3 938 687	344,01	138,10	27,29	161,32	231,12	73,55	290,60	50,27
3	Landkreise und ihre Gemeinden	9 392 432	216,30	107,50	38,04	52,93	36,91	25,34	179,47	14,10
4	Kreisverwaltungen	9 392 432	56,09	35,22	5,18	29,57	13,02	5,78	52,43	14,10
5	Kreisangehörige Gemeinden	9 392 432	160,21	72,28	32,86	23,36	23,88	19,55	127,04	-
6	Gemeinden/Gv insgesamt	13 331 119	259,73	118,92	35,38	84,96	99,68	41,03	223,05	35,48

1) Ohne Verwaltungsgemeinschaften.- 2) Ohne Jugendhilfeverwaltung, Lastenausgleichsverwaltung und Versicherungsamt.- 3) Einschl. städtebauliche Planung, Städtebau-



und Gemeindeverbände nach Aufgabenbereichen  
EUR je Einwohner -

Sicherung		Gesundheit, Sport, Erholung		Bau- und Wohnungswesen, Verkehr			Öffentliche Einrichtungen, Wirtschaftsförderung			Wirtsch. Unternehmen Allgem. Grund- und Sondervermögen	Aufgabenbereiche insgesamt	Lfd. Nr.
darunter:		insgesamt	darunter: Krankenhäuser	insgesamt	darunter:		insgesamt	darunter:				
Soziale Einrichtungen	Einrichtungen der Jugendhilfe				Bauverwaltung 3)	Straßen, Wege, Brücken		Öffentl. Einrichtungen	Hilfsbetriebe d. Verwalt.			
1,45	164,87	29,39	-	82,99	51,84	30,03	112,55	20,04	64,79	9,47	783,21	163
0,93	-	9,53	-	33,88	14,78	19,10	12,32	-	-	-	206,98	164
0,51	164,87	19,86	-	49,11	37,06	10,93	100,23	20,04	64,79	9,47	576,24	165
0,41	142,87	26,80	-	56,93	53,99	1,35	123,24	22,73	77,90	12,10	636,54	166
0,84	211,49	5,64	-	34,42	1,40	32,94	49,87	15,21	34,62	2,99	456,53	167
-	210,56	2,28	-	20,55	0,51	19,69	62,83	8,75	53,37	9,97	398,50	168
1,28	132,35	66,73	-	61,54	56,31	4,79	53,31	32,78	19,89	32,31	629,43	169
1,56	54,53	47,42	-	89,73	83,55	0,04	67,75	28,07	-	-	688,18	170
-	183,40	15,55	-	37,91	37,52	0,25	129,29	25,86	103,19	3,55	656,93	171
-	273,38	0,10	-	31,56	30,58	0,98	115,86	38,92	76,94	6,92	735,40	172
-	504,65	1,90	-	-	-	-	191,14	0,89	190,26	-	1 045,64	173
-	260,67	47,10	-	57,37	57,27	0,09	191,82	73,44	118,13	36,45	667,56	174
-	71,78	30,74	-	65,56	65,38	-	123,00	2,18	106,44	8,07	604,34	175
-	0,28	11,80	-	50,78	50,04	0,61	178,33	27,36	106,18	29,54	383,34	176
-	222,73	0,41	-	44,76	44,76	-	209,00	32,27	127,50	28,19	729,27	177
0,28	340,82	2,40	-	65,67	46,56	14,66	47,90	37,69	5,03	1,28	729,93	178
-	279,00	18,34	-	9,39	-	9,39	71,72	7,80	46,02	-	483,75	179
-	-	15,10	-	32,83	32,83	-	153,73	2,54	114,02	21,53	288,94	180
0,86	151,74	20,53	-	87,92	54,85	28,21	90,01	7,74	64,72	21,06	749,96	181
-	-	7,64	-	25,70	12,42	12,03	4,12	-	-	-	172,06	182
0,86	151,74	12,89	-	62,22	42,43	16,18	85,89	7,74	64,72	21,06	577,89	183
0,94	155,56	10,41	-	66,86	46,69	17,24	87,55	7,73	66,78	20,50	588,31	184
-	116,69	32,81	-	15,52	-	5,29	67,86	5,41	45,00	17,67	456,04	185
-	-	218,39	-	35,03	-	19,75	125,06	99,60	13,63	364,28	1 158,19	186
0,14	219,77	22,95	-	91,30	44,14	37,05	10,83	1,25	-	14,00	587,52	187
-	163,31	-	-	51,04	51,04	-	168,65	-	139,80	23,07	611,37	188
-	-	0,69	-	-	-	-	116,54	0,74	102,88	-	371,23	189
-	-	6,61	-	78,95	-	78,95	33,20	-	-	0,16	437,23	190
-	177,63	7,00	-	111,35	35,78	75,57	2,03	2,03	-	3,74	427,71	191
-	85,30	0,20	-	50,74	50,74	-	75,45	11,02	64,43	22,83	415,46	192
-	2,69	93,24	-	51,78	-	14,65	102,77	10,44	7,44	15,76	359,32	193
-	388,69	22,96	-	-	-	-	63,70	0,01	63,69	-	757,84	194
-	224,31	-	-	58,18	58,18	-	210,09	20,36	189,73	198,93	987,91	195
5,85	122,76	2,93	-	81,00	81,00	-	166,31	7,00	141,42	23,91	668,46	196
-	0,68	8,45	-	93,87	35,75	56,71	3,16	2,67	0,50	27,99	445,15	197
-	264,84	3,10	-	75,51	32,73	19,80	76,31	17,08	0,19	21,71	647,31	198
-	79,94	0,35	-	71,55	71,58	- 0,03	140,39	40,85	99,54	28,42	603,88	199
-	104,07	-	-	73,75	73,75	-	-	-	-	2,65	525,50	200
-	274,74	26,52	-	102,80	33,00	69,81	46,75	0,73	-	15,66	661,79	201
-	104,53	15,28	-	64,19	64,19	-	134,17	10,66	111,55	-	640,89	202
0,03	189,75	1,44	-	146,35	47,12	99,22	12,85	1,18	-	0,14	594,63	203
5,05	240,87	16,36	-	46,97	46,97	-	107,37	1,47	98,75	20,01	636,24	204
-	216,88	3,26	-	-	-	-	74,31	1,63	71,09	26,40	439,08	205
-	322,58	10,01	-	24,28	-	7,82	21,29	16,00	-	32,30	641,73	206
-	0,06	1,18	1,07	0,39	0,39	-	0,39	-	-	0,08	25,33	1
11,48	162,02	60,73	1,81	143,29	86,59	23,82	47,44	25,50	11,12	8,14	1 360,21	2
2,19	126,46	23,55	0,63	85,80	46,45	36,21	90,89	25,48	55,12	17,44	728,63	3
0,51	1,10	7,07	0,17	28,23	14,09	12,75	10,64	5,53	0,46	0,42	203,26	4
1,68	125,36	16,47	0,46	57,57	32,36	23,46	80,25	19,94	54,65	17,02	525,37	5
4,93	137,03	35,71	2,05	103,18	58,70	32,55	78,45	25,48	42,12	14,77	940,56	6

förderung, Vermessung, Bauordnung.- \*) Mitglied einer Verwaltungsgemeinschaft.



## **Finanzen einzelner Gemeinden/Gv**

Tab. 3.10 Ausgaben 1) der  
- Beträge in

Lfd. Nr.	Kreisfreie Stadt	Einwohner am 30.6. des Berichts- jahres	Allgemeine Verwaltung	Öffentliche Sicherheit und Ordnung	Schulen		Wissenschaft, Forschung, Kulturpflege	Soziale Sicherung
					insgesamt	darunter: Grund- und Mittelschulen		
1	München, Landeshauptstadt	1 508 933	1 411 819	356 051	1 378 065	304 704	337 410	2 524 109
2	Nürnberg	522 711	318 966	101 241	322 189	60 875	134 672	766 826
3	Augsburg	299 733	114 774	65 983	134 049	27 038	67 362	374 618
4	Regensburg	156 312	65 295	45 406	104 326	23 235	44 217	204 743
5	Ingolstadt	139 553	53 047	30 452	87 502	38 611	47 890	195 016
6	Fürth	130 568	72 389	28 678	48 496	15 435	18 395	156 695
7	Würzburg	127 828	40 199	36 262	93 379	11 699	26 138	139 536
8	Erlangen	115 316	297 308	32 512	58 968	10 642	33 765	194 352
9	Bamberg	79 034	27 998	16 591	34 547	8 748	18 189	83 161
10	Landshut	74 491	19 594	28 372	29 579	6 267	11 630	78 669
11	Bayreuth	74 119	34 843	19 396	40 623	13 911	13 817	75 948
12	Aschaffenburg	72 153	17 496	24 929	26 715	8 014	17 580	94 221
13	Kempten (Allgäu)	69 912	24 060	15 885	33 991	12 849	10 702	75 676
14	Rosenheim	64 007	21 285	13 869	29 307	5 820	6 582	75 698
15	Schweinfurt	54 442	40 027	12 235	22 196	1 731	8 553	84 902
16	Passau	53 461	14 964	10 239	13 316	3 918	9 664	53 811
17	Straubing	48 462	30 217	8 637	16 957	4 288	9 154	52 680
18	Hof	46 149	13 950	8 357	12 526	4 214	10 455	61 075
19	Kaufbeuren	45 569	30 822	7 099	18 228	6 862	5 052	59 534
20	Memmingen	45 568	16 320	9 134	20 725	4 533	7 393	33 811
21	Weiden i.d.OPf.	42 939	12 789	7 427	16 291	6 239	4 289	53 122
22	Amberg	42 350	16 468	8 206	17 971	3 745	4 241	41 527
23	Ansbach	42 218	11 122	11 835	20 366	7 538	6 378	47 831
24	Coburg	41 551	30 918	7 799	7 151	2 405	24 406	45 663
25	Schwabach	41 308	24 959	4 915	20 490	5 180	6 009	40 389
26	Insgesamt	3 938 687	2 761 630	911 511	2 607 952	598 500	883 940	5 613 613

1) Ohne Steuerbeteiligung, innere Verrechnungen, Abschreibungen, Abwicklung der Vorjahre und ohne Zuführungen zwischen Verwaltungs- und Vermögenshaushalt.

Tab. 3.11 Ausgaben 1) der  
- Beträge in

Lfd. Nr.	Kreisfreie Stadt	Einwohner am 30.6. des Berichts- jahres	Allgemeine Verwaltung	Öffentliche Sicherheit und Ordnung	Schulen		Wissenschaft, Forschung, Kulturpflege	Soziale Sicherung
					insgesamt	darunter: Grund- und Mittelschulen		
1	München, Landeshauptstadt	1 508 933	935,64	235,96	913,27	201,93	223,61	1 672,78
2	Nürnberg	522 711	610,22	193,68	616,38	116,46	257,64	1 467,02
3	Augsburg	299 733	382,92	220,14	447,23	90,21	224,74	1 249,84
4	Regensburg	156 312	417,72	290,48	667,42	148,64	282,88	1 309,84
5	Ingolstadt	139 553	380,12	218,21	627,02	276,68	343,16	1 397,43
6	Fürth	130 568	554,42	219,64	371,42	118,21	140,89	1 200,10
7	Würzburg	127 828	314,47	283,68	730,50	91,53	204,48	1 091,60
8	Erlangen	115 316	2 578,20	281,94	511,36	92,28	292,80	1 685,39
9	Bamberg	79 034	354,26	209,93	437,12	110,69	230,15	1 052,22
10	Landshut	74 491	263,04	380,88	397,08	84,13	156,13	1 056,09
11	Bayreuth	74 119	470,09	261,69	548,07	187,68	186,42	1 024,68
12	Aschaffenburg	72 153	242,49	345,50	370,26	111,07	243,65	1 305,85
13	Kempten (Allgäu)	69 912	344,15	227,21	486,20	183,79	153,07	1 082,45
14	Rosenheim	64 007	332,54	216,67	457,87	90,93	102,83	1 182,65
15	Schweinfurt	54 442	735,23	224,74	407,70	31,79	157,10	1 559,49
16	Passau	53 461	279,91	191,53	249,07	73,28	180,76	1 006,54
17	Straubing	48 462	623,52	178,22	349,90	88,48	188,89	1 087,03
18	Hof	46 149	302,27	181,08	271,43	91,30	226,54	1 323,44
19	Kaufbeuren	45 569	676,37	155,79	400,01	150,59	110,86	1 306,47
20	Memmingen	45 568	358,16	200,45	454,81	99,48	162,24	742,00
21	Weiden i.d.OPf.	42 939	297,85	172,98	379,39	145,30	99,88	1 237,14
22	Amberg	42 350	388,85	193,76	424,33	88,43	100,14	980,57
23	Ansbach	42 218	263,45	280,34	482,40	178,56	151,06	1 132,95
24	Coburg	41 551	744,09	187,69	172,11	57,87	587,38	1 098,95
25	Schwabach	41 308	604,22	118,99	496,03	125,40	145,46	977,74
26	Insgesamt	3 938 687	701,16	231,43	662,14	151,95	224,43	1 425,25

1) Ohne Steuerbeteiligung, innere Verrechnungen, Abschreibungen, Abwicklung der Vorjahre und ohne Zuführungen zwischen Verwaltungs- und Vermögenshaushalt.

kreisfreien Städte nach Einzelplänen  
1000 EUR -

Gesundheit, Sport, Erholung	Bau- und Wohnungswesen, Verkehr		Öffentliche Einrichtungen, Wirtschaftsförderung		Wirtschaftl. Unternehmen, allg. Grund- u. Sondervermögen		Allgemeine Finanz- wirtschaft	Ausgaben insgesamt 1)	Lfd. Nr.
	insgesamt	darunter: Straßen,Wege, Brücken	insgesamt	darunter: Abwasser- beseitigung	insgesamt	darunter: Wasser- versorgung			
498 984	675 164	219 795	180 597	0	645 330	-	777 704	8 785 234	1
115 877	204 053	118 554	118 150	2 162	41 880	-	359 125	2 482 979	2
95 887	80 070	39 586	38 083	355	26 037	-	246 727	1 243 590	3
38 982	88 758	22 364	84 633	24 138	32 536	-	84 892	793 789	4
49 124	60 072	23 461	6 461	183	35 818	-	52 343	617 725	5
15 573	32 556	18 558	24 016	-	12 910	-	99 932	509 641	6
26 419	58 190	33 417	19 553	378	43 148	-	56 322	539 146	7
19 743	32 356	20 690	14 593	-	19 439	344	71 487	774 523	8
11 322	33 396	18 339	4 091	82	11 297	-	62 549	303 142	9
30 109	27 475	9 143	24 336	235	9 072	-	43 964	302 800	10
11 201	23 700	13 811	22 453	10 037	20 410	-	31 629	294 020	11
20 994	28 073	19 050	12 312	8 681	6 069	-	32 444	280 835	12
15 550	24 727	8 769	8 450	100	10 268	-	25 088	244 397	13
9 373	25 217	13 431	8 777	-	5 109	-	35 178	230 395	14
13 466	16 364	7 256	7 827	-	23 944	-	24 596	254 109	15
12 025	21 350	13 125	11 889	8 100	8 395	-	35 108	190 759	16
9 823	16 844	10 106	3 348	3	17 689	-	39 828	205 177	17
8 099	10 946	3 419	29 636	8 593	4 192	-	34 108	193 343	18
6 328	8 895	5 812	12 766	6 387	2 908	-	18 018	169 650	19
24 656	17 017	8 089	20 410	9 408	6 937	-	18 170	174 573	20
11 671	12 677	6 065	15 214	49	5 075	29	17 456	156 010	21
4 965	13 305	5 274	23 179	10 155	5 724	-	17 494	153 080	22
8 962	16 440	8 803	14 144	342	4 159	-	17 115	158 351	23
10 074	26 654	15 134	8 243	-	5 565	-	22 182	188 654	24
5 578	10 467	6 389	11 104	4 934	1 537	-	18 450	143 898	25
1 074 784	1 564 768	668 441	724 265	94 325	1 005 450	373	2 241 909	19 389 822	26

kreisfreien Städte nach Einzelplänen  
EUR je Einwohner-

Gesundheit, Sport, Erholung	Bau- und Wohnungswesen, Verkehr		Öffentliche Einrichtungen, Wirtschaftsförderung		Wirtschaftl. Unternehmen, allg. Grund- u. Sondervermögen		Allgemeine Finanz- wirtschaft	Ausgaben insgesamt 1)	Lfd. Nr.
	insgesamt	darunter: Straßen,Wege, Brücken	insgesamt	darunter: Abwasser- beseitigung	insgesamt	darunter: Wasser- versorgung			
330,69	447,44	145,66	119,69	0,00	427,67	-	515,40	5 822,15	1
221,68	390,38	226,81	226,03	4,14	80,12	-	687,04	4 750,19	2
319,91	267,14	132,07	127,06	1,18	86,87	-	823,16	4 148,99	3
249,39	567,83	143,07	541,43	154,42	208,15	-	543,09	5 078,24	4
352,01	430,46	168,12	46,30	1,31	256,66	-	375,07	4 426,45	5
119,27	249,34	142,14	183,94	-	98,88	-	765,37	3 903,26	6
206,68	455,22	261,42	152,97	2,96	337,54	-	440,61	4 217,75	7
171,21	280,58	179,42	126,55	-	168,57	2,98	619,92	6 716,53	8
143,25	422,55	232,04	51,76	1,04	142,94	-	791,42	3 835,59	9
404,20	368,84	122,74	326,69	3,16	121,78	-	590,19	4 064,92	10
151,12	319,76	186,33	302,93	135,42	275,37	-	426,73	3 966,87	11
290,97	389,08	264,02	170,64	120,32	84,12	-	449,65	3 892,22	12
222,43	353,68	125,43	120,86	1,43	146,88	-	358,86	3 495,78	13
146,44	393,98	209,83	137,13	-	79,82	-	549,59	3 599,53	14
247,34	300,58	133,28	143,77	-	439,81	-	451,78	4 667,53	15
224,92	399,35	245,50	222,39	151,52	157,02	-	656,70	3 568,19	16
202,70	347,58	208,53	69,09	0,07	365,00	-	821,85	4 233,78	17
175,49	237,19	74,08	642,19	186,21	90,84	-	739,08	4 189,55	18
138,86	195,21	127,53	280,14	140,17	63,82	-	395,41	3 722,93	19
541,08	373,44	177,52	447,91	206,47	152,24	-	398,74	3 831,05	20
271,79	295,22	141,25	354,31	1,14	118,19	0,68	406,53	3 633,29	21
117,25	314,18	124,54	547,33	239,78	135,17	-	413,07	3 614,64	22
212,27	389,41	208,52	335,02	8,11	98,51	-	405,40	3 750,80	23
242,45	641,47	364,23	198,38	-	133,93	-	533,85	4 540,29	24
135,04	253,40	154,67	268,82	119,45	37,21	-	446,63	3 483,55	25
272,88	397,28	169,71	183,88	23,95	255,28	0,09	569,20	4 922,92	26

Tab. 3.12 Personalausgaben

Lfd. Nr.	Kreisfreie Stadt	Einwohner am 30.6. des Berichts- jahres	Beamten- bezüge	Vergütung Tariflich Beschäftigte	Ehren- amtliche Tätigkeit 1)	Beiträge zur Ver- sorgungs- kasse, Ver- sorgungs- bezüge	Bei- hilfen, Unter- stützungen, Personal- neben- ausgaben	Personal-	
			einschl. Beiträge zu Versorgungskassen und zur gesetzl. Sozialversicherung, jedoch ohne Versorgungsbezüge					insgesamt	
								im Berichts- jahr	im Vorjahr
1	München, Landeshauptstadt	1 508 933	625 283	1 398 749	9 856	324 725	107 937	2 466 550	2 410 372
2	Nürnberg	522 711	180 559	350 203	28 595	105 963	31 061	696 382	671 691
3	Augsburg	299 733	84 550	200 579	1 835	51 154	13 319	351 437	336 717
4	Regensburg	156 312	67 094	144 402	764	33 200	11 591	257 051	249 473
5	Ingolstadt	139 553	51 388	108 222	8 629	-	3 283	171 522	160 084
6	Fürth	130 568	24 101	84 277	1 046	14 289	5 846	129 559	125 686
7	Würzburg	127 828	42 337	85 507	779	32 419	9 573	170 615	163 747
8	Erlangen	115 316	32 143	93 717	4 018	16 300	6 365	152 543	143 668
9	Bamberg	79 034	35 671	40 801	1 587	-	3 667	81 726	81 216
10	Landshut	74 491	12 656	55 575	2 250	-	2 138	72 620	67 044
11	Bayreuth	74 119	30 372	54 492	966	-	4 052	89 882	86 806
12	Aschaffenburg	72 153	17 728	56 740	697	11	1 723	76 899	72 417
13	Kempten (Allgäu)	69 912	16 550	47 752	968	-	2 104	67 374	63 146
14	Rosenheim	64 007	17 792	32 572	1 531	-	1 808	53 704	50 016
15	Schweinfurt	54 442	11 646	50 047	689	4 640	2 410	69 432	67 098
16	Passau	53 461	13 312	35 162	799	1	1 356	50 630	49 492
17	Straubing	48 462	9 864	34 413	692	-	1 525	46 495	44 354
18	Hof	46 149	11 841	29 260	745	-	1 546	43 392	42 841
19	Kaufbeuren	45 569	6 769	35 524	638	-	874	43 805	40 416
20	Memmingen	45 568	12 193	41 897	833	-	1 483	56 406	53 228
21	Weiden i.d.OPf.	42 939	10 737	26 158	405	-	1 497	38 797	37 673
22	Amberg	42 350	12 509	27 849	623	-	1 554	42 534	40 957
23	Ansbach	42 218	11 341	27 688	1 806	-	1 165	42 000	39 353
24	Coburg	41 551	8 791	33 067	811	324	1 283	44 275	43 445
25	Schwabach	41 308	12 075	27 146	997	-	1 583	41 801	40 568
26	Insgesamt	3 938 687	1 359 301	3 121 798	72 563	583 026	220 743	5 357 430	5 181 505

1) Einschl. Beschäftigungsentgelte u. dgl.- 2) Beamtenbezüge und Vergütung tariflich Beschäftigter einschl. Versorgungskassen- und Sozialversicherungs- allgemeine kulturelle Angelegenheiten, Verwaltung der sozialen Angelegenheiten, Bauverwaltung, Städtebauliche Planung usw., Wohnungsbauförderung und

der kreisfreien Städte

ausgaben		Beamten- bezüge	Vergütung Tariflich Beschäftigte	Ehren- amtliche Tätigkeit 1)	Beiträge zur Ver- sorgungs- kasse, Ver- sorgungs- bezüge	Bei- hilfen, Unter- stützungen, Personal- neben- ausgaben	Personalausgaben				Lfd. Nr.
der Verwaltung im engeren Sinne 2)							insgesamt		der Verwaltung im engeren Sinne 2)		
im Berichts- jahr	im Vorjahr						im Berichts- jahr	im Vorjahr	im Berichts- jahr	im Vorjahr	
- EUR je Einwohner -											
838 003	838 893	414,39	926,98	6,53	215,20	71,53	1 634,63	1 620,35	555,36	563,94	1
186 034	177 074	345,43	669,97	54,71	202,72	59,42	1 332,25	1 308,19	355,90	344,87	2
136 268	128 629	282,08	669,19	6,12	170,66	44,44	1 172,50	1 140,63	454,63	435,73	3
86 554	83 514	429,23	923,80	4,89	212,40	74,15	1 644,48	1 633,84	553,72	546,95	4
88 244	85 158	368,24	775,49	61,83	-	23,52	1 229,08	1 165,85	632,33	620,19	5
43 664	42 592	184,59	645,46	8,01	109,44	44,77	992,27	977,82	334,42	331,36	6
64 538	60 590	331,20	668,92	6,10	253,62	74,89	1 334,72	1 291,37	504,88	477,84	7
59 832	54 512	278,74	812,70	34,85	141,35	55,19	1 322,83	1 279,37	518,85	485,43	8
47 960	46 560	451,34	516,24	20,08	-	46,39	1 034,06	1 060,16	606,83	607,77	9
41 825	38 036	169,90	746,07	30,21	-	28,71	974,88	915,97	561,47	519,66	10
36 590	35 165	409,77	735,20	13,03	-	54,67	1 212,67	1 179,08	493,67	477,64	11
33 288	30 098	245,70	786,38	9,67	0,15	23,88	1 065,77	1 019,20	461,35	423,60	12
34 790	33 009	236,72	683,03	13,85	-	30,09	963,69	916,32	497,62	479,00	13
27 366	25 337	277,97	508,89	23,92	-	28,25	839,03	787,62	427,55	398,98	14
28 737	27 707	213,91	919,28	12,66	85,23	44,27	1 275,34	1 257,17	527,84	519,13	15
25 764	25 817	249,00	657,71	14,95	0,02	25,37	947,05	941,69	481,91	491,22	16
22 462	21 256	203,55	710,10	14,28	-	31,48	959,40	931,55	463,49	446,43	17
22 565	21 738	256,58	634,04	16,15	-	33,49	940,26	951,04	488,97	482,55	18
19 535	18 415	148,55	779,56	13,99	-	19,18	961,29	903,79	428,68	411,79	19
23 331	21 824	267,59	919,44	18,28	-	32,55	1 237,85	1 193,88	512,00	489,50	20
22 543	21 460	250,06	609,18	9,43	-	34,86	903,53	887,25	525,00	505,42	21
26 205	25 268	295,36	657,58	14,72	-	36,69	1 004,35	972,47	618,76	599,97	22
20 668	19 103	268,62	655,83	42,79	-	27,59	994,83	946,32	489,54	459,38	23
26 537	25 855	211,56	795,81	19,52	7,79	30,87	1 065,55	1 069,40	638,65	636,42	24
22 994	22 576	292,32	657,16	24,13	-	38,32	1 011,94	988,48	556,65	550,09	25
1 986 294	1 930 186	345,12	792,60	18,42	148,03	56,04	1 360,21	1 336,66	504,30	497,93	26

beiträge sowie Aufwendungen für ehrenamtliche Tätigkeit für: Allgemeine Verwaltung, Öffentliche Ordnung, Katastrophenschutz, Schulverwaltung, Wohnungsfürsorge.

Tab. 3.13 Steuereinnahmen nach Steuer-  
- Kreisfreie

Lfd. Nr.	Kreisfreie Stadt	Einwohner am 30.6. des Berichts- jahres	Grundsteuer A		Grundsteuer B		Gewerbsteuer - Brutto -		Gewerbsteuer- umlage (Ausgabe)		Gewerbsteuer - Netto -	
			1 000 EUR	EUR je Einw.	1 000 EUR	EUR je Einw.	1 000 EUR	EUR je Einw.	1 000 EUR	EUR je Einw.	1 000 EUR	EUR je Einw.
1	München, Landeshauptstadt	1 508 933	244	0,16	336 839	223,23	3 238 601	2 146,29	268 286	177,80	2 970 315	1 968,49
2	Nürnberg	522 711	309	0,59	123 731	236,71	552 180	1 056,38	43 596	83,40	508 584	972,97
3	Augsburg	299 733	174	0,58	56 473	188,41	213 360	711,83	15 908	53,07	197 452	658,76
4	Regensburg	156 312	64	0,41	29 065	185,94	255 242	1 632,90	20 561	131,54	234 681	1 501,36
5	Ingolstadt	139 553	206	1,48	29 518	211,52	104 307	747,44	5 620	40,27	98 687	707,16
6	Fürth	130 568	100	0,77	26 174	200,46	94 567	724,27	7 996	61,24	86 571	663,03
7	Würzburg	127 828	84	0,65	24 540	191,98	110 088	861,22	9 795	76,62	100 294	784,60
8	Erlangen	115 316	77	0,66	22 359	193,89	197 411	1 711,91	17 295	149,98	180 116	1 561,93
9	Bamberg	79 034	45	0,57	15 383	194,64	61 711	780,82	5 831	73,77	55 881	707,05
10	Landshut	74 491	73	0,99	12 385	166,26	53 956	724,33	5 278	70,85	48 678	653,48
11	Bayreuth	74 119	40	0,54	11 698	157,83	72 494	978,08	6 484	87,48	66 010	890,60
12	Aschaffenburg	72 153	20	0,28	13 716	190,10	62 427	865,21	5 379	74,55	57 048	790,65
13	Kempten (Allgäu)	69 912	69	0,98	12 069	172,63	57 298	819,58	5 177	74,05	52 121	745,52
14	Rosenheim	64 007	49	0,77	11 450	178,88	54 264	847,78	4 709	73,58	49 555	774,21
15	Schweinfurt	54 442	24	0,44	11 584	212,77	53 896	989,96	5 223	95,94	48 672	894,02
16	Passau	53 461	46	0,87	8 632	161,46	46 314	866,31	3 875	72,49	42 438	793,82
17	Straubing	48 462	172	3,54	10 654	219,85	45 982	948,82	4 023	83,02	41 958	865,80
18	Hof	46 149	43	0,93	8 207	177,84	33 836	733,18	2 850	61,75	30 986	671,43
19	Kaufbeuren	45 569	26	0,58	5 743	126,02	19 690	432,09	2 177	47,77	17 513	384,32
20	Memmingen	45 568	81	1,78	6 864	150,63	47 023	1 031,93	4 485	98,42	42 538	933,51
21	Weiden i.d.OPf.	42 939	51	1,18	7 321	170,50	26 384	614,46	2 409	56,11	23 975	558,35
22	Amberg	42 350	39	0,91	5 735	135,41	37 820	893,04	3 564	84,15	34 257	808,89
23	Ansbach	42 218	113	2,67	6 609	156,54	26 142	619,21	2 643	62,60	23 499	556,61
24	Coburg	41 551	27	0,66	5 334	128,36	104 016	2 503,32	11 095	267,02	92 921	2 236,31
25	Schwabach	41 308	39	0,95	7 000	169,46	28 831	697,95	2 367	57,30	26 464	640,65
26	Insgesamt	3 938 687	2 215	0,56	809 081	205,42	5 597 840	1 421,25	466 626	118,47	5 131 214	1 302,77



arten, allgemeine Finanzaufweisungen  
 Städte -

Gemeindeanteil an d. Einkommen- steuer		Gemeindeanteil an der Umsatz- steuer		Hundesteuer		sonstige Steuern		Steuereinnahmen insgesamt - Netto -		Schlüssel- zuweisungen		Bedarfs- zuweisungen		Sonst. allgem. Zuweisungen vom öff. Bereich		Lfd. Nr.
1 000 EUR	EUR je Einw.	1 000 EUR	EUR je Einw.	1 000 EUR	EUR Einw.	1 000 EUR	EUR Einw.	1 000 EUR	EUR je Einw.	1 000 EUR	EUR je Einw.	1 000 EUR	EUR je Einw.	1 000 EUR	EUR je Einw.	
1 315 028	871,49	313 614	207,84	4 200	2,78	12 553	8,32	4 952 792	3 282,31	-	-	-	-	405 913	269,01	1
335 106	641,09	83 978	160,66	2 144	4,10	1 028	1,97	1 054 881	2 018,10	245 934	470,50	-	-	92 771	177,48	2
174 649	582,68	38 258	127,64	820	2,74	551	1,84	468 378	1 562,65	179 075	597,45	-	-	55 230	184,26	3
109 528	700,70	33 904	216,90	343	2,19	-	-	407 586	2 607,51	6 928	44,32	-	-	26 931	172,29	4
109 544	784,96	29 252	209,61	297	2,13	-	-	267 503	1 916,86	21 641	155,07	-	-	42 657	305,67	5
72 919	558,48	9 374	71,80	713	5,46	178	1,36	196 029	1 501,36	71 621	548,54	-	-	17 528	134,24	6
83 757	655,23	19 782	154,76	398	3,11	-	-	228 855	1 790,34	49 959	390,83	-	-	26 228	205,18	7
89 814	778,85	23 798	206,37	348	3,02	-	-	316 511	2 744,73	-	-	-	-	21 560	186,96	8
48 363	611,92	11 603	146,81	220	2,78	-	-	131 495	1 663,77	27 826	352,07	-	-	15 486	195,95	9
50 598	679,24	9 053	121,53	180	2,41	148	2	121 115	1 625,89	25 915	347,90	-	-	12 711	170,63	10
42 548	574,05	10 913	147,24	207	2,79	-	-	131 417	1 773,05	13 415	181,00	-	-	18 731	252,71	11
47 519	658,59	10 742	148,87	117	1,61	-	-	129 162	1 790,11	21 309	295,33	-	-	12 377	171,53	12
40 742	582,76	8 330	119,15	165	2,36	223	3,19	113 719	1 626,61	27 236	389,58	-	-	10 460	149,62	13
41 931	655,10	7 993	124,88	121	1,89	-	-	111 099	1 735,73	25 375	396,43	-	-	11 251	175,77	14
28 374	521,19	12 824	235,56	100	1,83	-	-	101 578	1 865,81	7 658	140,66	-	-	8 412	154,50	15
29 330	548,63	8 226	153,87	58	1,08	-	-	88 731	1 659,73	22 962	429,51	-	-	8 279	154,86	16
27 728	572,17	6 618	136,57	103	2,12	-	-	87 234	1 800,05	19 078	393,66	-	-	8 090	166,93	17
21 517	466,26	5 088	110,26	155	3,37	-	-	65 997	1 430,08	31 466	681,83	-	-	5 870	127,20	18
24 562	539,00	3 250	71,33	101	2,23	-	-	51 196	1 123,47	26 538	582,37	-	-	7 340	161,07	19
26 869	589,65	6 194	135,92	104	2,28	-	-	82 650	1 813,76	7 987	175,28	-	-	6 965	152,85	20
24 250	564,75	5 619	130,86	105	2,45	-	-	61 321	1 428,10	21 685	505,01	-	-	6 307	146,87	21
25 987	613,62	5 928	139,99	85	2,01	-	-	72 030	1 700,82	14 867	351,04	-	-	6 970	164,59	22
26 191	620,37	4 989	118,18	132	3,12	-	-	61 532	1 457,49	23 457	555,61	-	-	5 914	140,08	23
26 529	638,47	7 833	188,51	108	2,60	-	-	132 752	3 194,91	-	-	-	-	6 932	166,83	24
28 280	684,60	3 934	95,23	220	5,33	-	-	65 937	1 596,22	13 879	335,98	-	-	5 831	141,15	25
2 851 664	724,01	681 101	172,93	11 542	2,93	14 682	3,73	9 501 499	2 412,35	905 809	229,98	-	-	846 742	214,98	26

Tab. 3.20 Ausgaben 1) der Großen  
- Beträge in

Lfd. Nr.	Große Kreisstadt	Einwohner am 30.6. des Berichts- jahres	Allgemeine Verwaltung	Öffentliche Sicherheit und Ordnung	Schulen		Wissenschaft, Forschung, Kulturpflege	Soziale Sicherung
					insgesamt	darunter: Grund- und Mittelschulen		
1	Neu-Ulm, Große Kreisstadt	60 284	11 704	9 119	9 140	7 960	6 600	36 644
2	Freising	49 029	23 182	5 020	42 160	39 347	5 851	28 838
3	Dachau	48 020	11 414	5 085	7 521	7 082	3 899	27 706
4	Germering	41 211	8 411	4 127	13 921	12 274	4 206	26 652
5	Neumarkt i.d.OPf.	40 596	9 320	3 758	5 953	4 946	4 871	15 124
6	Fürstenfeldbruck	37 181	39 455	2 695	1 133	212	17 210	10 925
7	Erding	36 592	8 522	2 721	10 468	9 744	2 435	13 986
8	Deggendorf	34 999	10 009	2 495	10 693	9 764	2 529	10 427
9	Forchheim	32 817	24 525	3 546	7 201	6 398	3 589	17 713
10	Neuburg a.d.Donau	30 288	7 199	2 663	3 339	2 883	2 707	14 887
11	Schwandorf	29 812	8 321	3 042	5 682	4 630	3 785	10 941
12	Landsberg a.Lech	29 648	21 283	2 674	3 897	3 080	5 531	16 598
13	Kulmbach	25 897	7 010	1 770	3 496	2 382	2 074	10 618
14	Lindau(Bodensee)	25 865	8 289	3 854	3 683	3 001	10 660	11 398
15	Bad Kissingen	23 060	16 987	3 304	4 070	3 213	3 788	6 871
16	Kitzingen	22 772	9 484	1 643	3 434	2 598	2 668	12 577
17	Günzburg	21 520	5 132	2 773	2 975	2 578	1 970	11 377
18	Traunstein	21 079	6 873	3 005	4 401	3 544	2 378	9 787
19	Nördlingen	20 902	4 908	2 201	4 420	3 987	4 069	8 774
20	Donauwörth	19 941	12 304	2 540	3 938	3 710	2 684	8 516
21	Dillingen/Donau	19 771	8 287	1 811	6 551	6 125	2 032	8 527
22	Bad Reichenhall	18 844	4 978	2 050	4 327	4 096	3 140	6 104
23	Weißenburg i.Bay.	18 803	4 092	1 510	2 746	2 466	3 457	7 544
24	Marktreuditz	17 145	5 286	1 777	2 394	1 457	1 079	10 012
25	Neustadt b.Coburg	14 972	4 435	999	4 772	4 385	930	9 204
26	Selb	14 744	5 472	1 418	2 113	1 604	5 369	3 767
27	Eichstätt	13 598	7 546	1 714	1 393	1 255	656	7 817
28	Dinkelsbühl	12 238	3 709	957	1 374	901	3 046	7 621
29	Rothenburg/Tauber	11 342	4 403	1 060	1 190	1 026	1 917	5 179
30	Insgesamt	792 970	302 539	81 330	178 385	156 650	115 129	376 136

Tab. 3.21 Ausgaben 1) der Großen  
- Beträge in

Lfd. Nr.	Große Kreisstadt	Einwohner am 30.6. des Berichts- jahres	Allgemeine Verwaltung	Öffentliche Sicherheit und Ordnung	Schulen		Wissenschaft, Forschung, Kulturpflege	Soziale Sicherung
					insgesamt	darunter: Grund- und Mittelschulen		
1	Neu-Ulm, Große Kreisstadt	60 284	194,14	151,27	151,62	132,04	109,49	607,86
2	Freising	49 029	472,82	102,39	859,90	802,53	119,33	588,19
3	Dachau	48 020	237,69	105,88	156,62	147,47	81,20	576,96
4	Germering	41 211	204,09	100,15	337,79	297,84	102,06	646,72
5	Neumarkt i.d.OPf.	40 596	229,57	92,57	146,64	121,84	119,98	372,56
6	Fürstenfeldbruck	37 181	1 061,16	72,47	30,47	5,71	462,86	293,84
7	Erding	36 592	232,90	74,37	286,06	266,30	66,56	382,23
8	Deggendorf	34 999	285,97	71,30	305,53	278,97	72,26	297,92
9	Forchheim	32 817	747,32	108,05	219,42	194,96	109,36	539,75
10	Neuburg a.d.Donau	30 288	237,68	87,91	110,25	95,18	89,38	491,51
11	Schwandorf	29 812	279,11	102,05	190,61	155,32	126,98	366,99
12	Landsberg a.Lech	29 648	717,87	90,19	131,44	103,88	186,57	559,82
13	Kulmbach	25 897	270,69	68,36	135,01	91,97	80,10	410,01
14	Lindau(Bodensee)	25 865	320,49	149,00	142,38	116,03	412,13	440,68
15	Bad Kissingen	23 060	736,66	143,26	176,50	139,34	164,25	297,98
16	Kitzingen	22 772	416,46	72,15	150,82	114,11	117,14	552,28
17	Günzburg	21 520	238,49	128,87	138,23	119,80	91,54	528,69
18	Traunstein	21 079	326,04	142,57	208,78	168,15	112,83	464,32
19	Nördlingen	20 902	234,80	105,31	211,47	190,74	194,65	419,76
20	Donauwörth	19 941	617,04	127,39	197,48	186,06	134,62	427,07
21	Dillingen/Donau	19 771	419,14	91,59	331,33	309,78	102,77	431,29
22	Bad Reichenhall	18 844	264,15	108,81	229,62	217,35	166,62	323,92
23	Weißenburg i.Bay.	18 803	217,64	80,29	146,06	131,14	183,84	401,21
24	Marktreuditz	17 145	308,31	103,62	139,63	84,98	62,93	583,99
25	Neustadt b.Coburg	14 972	296,23	66,71	318,73	292,90	62,12	614,77
26	Selb	14 744	371,13	96,15	143,31	108,82	364,18	255,52
27	Eichstätt	13 598	554,97	126,04	102,44	92,31	48,24	574,84
28	Dinkelsbühl	12 238	303,07	78,23	112,24	73,64	248,86	622,73
29	Rothenburg/Tauber	11 342	388,17	93,43	104,92	90,44	169,05	456,59
30	Insgesamt	792 970	381,53	102,56	224,96	197,55	145,19	474,34

1) Ohne Steuerbeteiligung, innere Verrechnungen, Abschreibungen, Abwicklung der Vorjahre und ohne Zuführungen zwischen Verwaltungs- und Vermögenshaushalt.

Kreisstädte nach Einzelplänen  
1000 EUR -

Gesundheit, Sport, Erholung	Bau- und Wohnungswesen, Verkehr		Öffentliche Einrichtungen, Wirtschaftsförderung		Wirtschaftl. Unternehmen, allg. Grund- u. Sondervermögen		Allgemeine Finanz- wirtschaft	Ausgaben insgesamt 1)	Lfd. Nr.
	insgesamt	darunter: Straßen,Wege, Brücken	insgesamt	darunter: Abwasser- beseitigung	insgesamt	darunter: Wasser- versorgung			
9 035	18 474	8 405	21 925	8 767	2 284	-	47 727	172 652	1
4 802	35 264	26 155	2 047	143	24 325	-	46 440	217 929	2
6 748	9 532	4 862	8 834	62	2 600	-	45 241	128 579	3
4 457	5 335	2 216	3 093	-	4 690	-	29 111	104 001	4
10 735	17 372	8 162	9 851	6 952	12 952	-	28 865	118 802	5
1 704	4 002	2 369	3 387	2 736	1 493	-	25 444	107 448	6
4 434	10 949	3 162	8 293	496	4 508	-	38 456	104 773	7
3 704	7 567	3 166	11 549	3 935	2 730	-	37 244	98 947	8
3 953	13 793	8 300	4 172	1 056	489	-	25 620	104 601	9
4 999	10 799	6 734	12 299	4 924	3 682	-	25 155	87 729	10
5 257	10 238	5 278	7 093	4 658	4 061	1	19 569	77 989	11
1 564	11 125	7 810	3 157	469	1 153	-	31 162	98 144	12
1 572	12 367	6 461	10 484	111	7 697	-	20 186	77 275	13
4 921	17 042	9 471	9 142	124	1 880	-	24 463	95 333	14
2 278	8 877	6 547	17 072	11 633	163	-	13 716	77 125	15
4 129	4 671	1 286	7 283	2 603	1 006	-	12 542	59 436	16
1 247	6 949	3 725	4 165	26	1 335	43	13 859	51 782	17
2 028	7 179	3 344	9 411	6 642	2 336	-	15 933	63 332	18
3 622	7 794	4 556	4 836	124	4 183	-	14 927	59 733	19
9 482	9 471	2 451	4 474	27	449	-	26 231	80 090	20
1 355	6 858	3 022	5 573	42	3 249	-	13 517	57 760	21
1 629	4 018	822	9 831	4 349	2 258	-	15 888	54 223	22
2 019	5 436	2 738	8 458	4 747	5 184	-	11 539	51 985	23
1 637	13 816	5 170	5 977	86	2 416	-	21 486	65 881	24
786	4 747	2 738	7 271	2 209	1 274	-	13 341	47 759	25
3 878	8 686	4 119	844	51	1 113	-	11 643	44 303	26
607	3 767	2 347	3 549	-	461	-	8 537	36 046	27
616	6 971	2 164	9 605	2 056	3 764	-	11 027	48 689	28
470	3 200	1 503	9 361	3 256	1 813	-	8 471	37 064	29
103 667	286 300	149 082	223 036	72 286	105 549	44	657 340	2 429 411	30

Kreisstädte nach Einzelplänen  
EUR je Einwohner-

Gesundheit, Sport, Erholung	Bau- und Wohnungswesen, Verkehr		Öffentliche Einrichtungen, Wirtschaftsförderung		Wirtschaftl. Unternehmen, allg. Grund- u. Sondervermögen		Allgemeine Finanz- wirtschaft	Ausgaben insgesamt 1)	Lfd. Nr.
	insgesamt	darunter: Straßen,Wege, Brücken	insgesamt	darunter: Abwasser- beseitigung	insgesamt	darunter: Wasser- versorgung			
149,87	306,44	139,42	363,69	145,42	37,89	-	791,70	2 863,97	1
97,95	719,25	533,46	41,75	2,92	496,14	-	947,18	4 444,90	2
140,53	198,50	101,25	183,97	1,30	54,14	-	942,12	2 677,62	3
108,14	129,44	53,76	75,05	-	113,79	-	706,39	2 523,63	4
264,44	427,93	201,05	242,67	171,25	319,06	-	711,03	2 926,45	5
45,82	107,64	63,71	91,11	73,58	40,15	-	684,34	2 889,87	6
121,16	299,23	86,42	226,62	13,56	123,19	-	1 050,95	2 863,27	7
105,84	216,19	90,45	329,97	112,44	78,01	-	1 064,13	2 827,12	8
120,45	420,29	252,93	127,13	32,18	14,91	-	780,71	3 187,39	9
165,04	356,56	222,32	406,08	162,57	121,58	-	830,51	2 896,50	10
176,33	343,42	177,03	237,92	156,25	136,21	0	656,43	2 616,02	11
52,77	375,22	263,43	106,47	15,81	38,89	-	1 051,07	3 310,32	12
60,70	477,55	249,47	404,84	4,27	297,23	-	779,46	2 983,95	13
190,27	658,90	366,18	353,46	4,80	72,68	-	945,80	3 685,79	14
98,77	384,96	283,90	740,32	504,48	7,07	-	594,78	3 344,55	15
181,32	205,11	56,46	319,81	114,31	44,20	-	550,78	2 610,06	16
57,96	322,89	173,07	193,56	1,19	62,03	1,98	643,99	2 406,24	17
96,22	340,60	158,66	446,45	315,12	110,81	-	755,88	3 004,50	18
173,27	372,87	217,98	231,37	5,92	200,13	-	714,13	2 857,76	19
475,48	474,95	122,91	224,36	1,35	22,51	-	1 315,42	4 016,33	20
68,56	346,89	152,85	281,88	2,14	164,31	-	683,69	2 921,44	21
86,43	213,25	43,60	521,70	230,78	119,81	-	843,15	2 877,46	22
107,38	289,10	145,62	449,83	252,49	275,71	-	613,67	2 764,73	23
95,50	805,82	301,56	348,61	5,03	140,93	-	1 253,22	3 842,55	24
52,47	317,08	182,89	485,66	147,57	85,08	-	891,04	3 189,89	25
263,05	589,12	279,37	57,23	3,48	75,48	-	789,68	3 004,84	26
44,63	277,01	172,58	261,00	-	33,89	-	627,79	2 650,85	27
50,30	569,60	176,84	784,82	168,03	307,58	-	901,08	3 978,51	28
41,46	282,16	132,50	825,38	287,08	159,85	-	746,89	3 267,89	29
130,73	361,05	188,00	281,27	91,16	133,11	0,06	828,96	3 063,69	30

Tab. 3.22 Personalausgaben

Lfd. Nr.	Kreisfreie Stadt	Einwohner am 30.6. des Berichts- jahres	Beamten- bezüge	Vergütung Tariflich Beschäftigte	Ehren- amtliche Tätigkeit 1)	Beiträge zur Ver- sorgungs- kasse, Ver- sorgungs- bezüge	Bei- hilfen, Unter- stützungen, Personal- neben- ausgaben	Personal-	
								insgesamt	
								im Berichts- jahr	im Vorjahr
			- 1 000 EUR -						
1	Neu-Ulm, GKSt.	60 284	6 856	38 086	762	-	832	46 536	44 527
2	Freising, GKSt.	49 029	4 139	33 829	628	-	632	39 227	38 298
3	Dachau, GKSt.	48 020	4 373	25 163	603	-	691	30 829	30 393
4	Germering, GKSt.	41 211	1 300	22 428	676	-	205	24 610	23 537
5	Neumarkt i.d.OPf., GKSt.	40 596	3 124	12 365	1 177	-	527	17 193	16 300
6	Fürstenfeldbruck, GKSt.	37 181	2 849	22 346	363	-	533	26 091	25 471
7	Erding, GKSt.	36 592	2 726	15 437	441	-	327	18 931	17 967
8	Deggendorf, GKSt.	34 999	3 795	19 838	397	-	493	24 523	23 153
9	Forchheim, GKSt.	32 817	3 778	20 590	532	-	672	25 573	23 099
10	Neuburg a.d.Donau, GKSt.	30 288	2 879	14 015	418	-	739	18 051	17 335
11	Schwandorf, GKSt.	29 812	3 556	14 084	371	-	20	18 030	16 931
12	Landsberg a.Lech, GKSt.	29 648	3 644	20 760	245	-	601	25 250	23 652
13	Kulmbach, GKSt.	25 897	3 693	11 264	272	-	743	15 973	15 161
14	Lindau(Bodensee), GKSt.	25 865	2 749	12 939	538	-	387	16 613	16 410
15	Bad Kissingen, GKSt.	23 060	1 950	25 510	361	-	348	28 169	15 454
16	Kitzingen, GKSt.	22 772	2 033	13 856	316	-	222	16 427	15 595
17	Günzburg, GKSt.	21 520	2 060	10 834	232	-	634	13 761	13 146
18	Traunstein, GKSt.	21 079	1 988	13 998	214	-	426	16 626	15 898
19	Nördlingen, GKSt.	20 902	2 022	10 210	234	-	166	12 632	12 546
20	Donauwörth, GKSt.	19 941	1 507	11 615	194	-	407	13 723	12 600
21	Dillingen/Donau, GKSt.	19 771	1 824	11 167	266	-	364	13 620	12 998
22	Bad Reichenhall, GKSt.	18 844	2 611	13 045	723	-	458	16 837	15 712
23	Weißenburg i.Bay., GKSt.	18 803	1 839	12 084	129	-	314	14 366	13 594
24	Marktreudwitz, GKSt.	17 145	1 598	10 346	153	-	377	12 474	11 267
25	Neustadt b.Coburg, GKSt.	14 972	1 621	9 720	205	-	9	11 555	11 360
26	Selb, GKSt.	14 744	1 295	10 339	683	-	227	12 544	11 894
27	Eichstätt, GKSt.	13 598	1 474	5 048	185	-	196	6 902	6 608
28	Dinkelsbühl, GKSt.	12 238	1 557	7 970	193	-	116	9 837	8 245
29	Rothenburg/Tauber, GKSt.	11 342	1 547	7 749	181	-	217	9 694	9 214
30	Insgesamt	792 970	76 387	456 636	11 692	-	11 884	556 599	518 364

1) Einschl. Beschäftigungsentgelte u. dgl.- 2) Beamtenbezüge und Vergütung Tariflich Beschäftigter einschl. Versorgungskassen- und Sozialversicherungs-Schulverwaltung, Allgemeine kulturelle Angelegenheiten, Verwaltung der sozialen Angelegenheiten, Bauverwaltung, Städtebauliche Planung usw.,

## der Großen Kreisstädte

ausgaben		Beamten- bezüge	Vergütung Tariflich Beschäftigte	Ehren- amtliche Tätigkeit 1)	einschl. Beiträge zu Versorgung skassen und zur gesetzl. Sozialversic	Bei- hilfen, Unter- stützungen, Personal- neben- ausgaben	Personalausgaben				Lfd. Nr.
der Verwaltung im engeren Sinne 2)							insgesamt		der Verwaltung im engeren Sinne 2)		
im Berichts- jahr	im Vorjahr						im Berichts- jahr	im Vorjahr	im Berichts- jahr	im Vorjahr	
- EUR je Einwohner -											
15 529	14 954	113,73	631,78	12,65	-	13,80	771,95	750,58	257,60	252,09	1
16 640	16 017	84,41	689,98	12,80	-	12,88	800,08	788,03	339,39	329,56	2
12 602	12 784	91,06	524,02	12,55	-	14,39	642,01	636,45	262,44	267,71	3
9 113	8 587	31,55	544,23	16,41	-	4,99	597,18	581,46	221,13	212,13	4
11 045	10 539	76,96	304,58	28,99	-	12,98	423,51	405,10	272,07	261,94	5
25 443	24 840	76,63	601,01	9,76	-	14,34	701,74	689,09	684,31	672,02	6
8 882	8 499	74,50	421,86	12,05	-	8,94	517,36	492,33	242,73	232,90	7
10 506	9 821	108,42	566,82	11,35	-	14,09	700,69	683,13	300,19	289,76	8
13 968	12 843	115,14	627,43	16,22	-	20,49	779,26	711,70	425,63	395,72	9
7 674	7 618	95,07	462,71	13,79	-	24,41	595,98	580,38	253,37	255,05	10
10 007	9 245	119,27	472,41	12,46	-	0,66	604,81	581,46	335,69	317,50	11
15 305	14 802	122,92	700,22	8,27	-	20,26	851,67	806,45	516,22	504,71	12
7 512	6 991	142,62	434,96	10,49	-	28,70	616,77	588,90	290,07	271,54	13
10 306	10 179	106,30	500,24	20,81	-	14,96	642,30	638,48	398,46	396,04	14
15 911	9 111	84,56	1 106,25	15,66	-	15,07	1 221,54	687,42	689,99	405,30	15
9 481	8 910	89,29	608,47	13,88	-	9,74	721,37	701,83	416,36	400,99	16
5 941	5 651	95,71	503,45	10,80	-	29,46	639,43	619,37	276,05	266,22	17
7 207	6 524	94,33	664,08	10,13	-	20,21	788,75	770,82	341,92	316,34	18
5 696	5 795	96,75	488,45	11,19	-	7,95	604,34	608,04	272,53	280,86	19
7 914	7 525	75,55	582,48	9,74	-	20,40	688,18	642,53	396,89	383,73	20
5 929	5 768	92,24	564,81	13,45	-	18,41	688,90	666,34	299,88	295,70	21
6 215	5 857	138,54	692,27	38,36	-	24,33	893,50	848,30	329,82	316,23	22
4 939	4 690	97,78	642,68	6,85	-	16,71	764,03	732,06	262,67	252,56	23
6 401	5 869	93,20	603,45	8,91	-	21,99	727,55	661,80	373,32	344,72	24
4 514	4 397	108,27	649,21	13,71	-	0,61	771,80	756,11	301,50	292,65	25
5 328	5 257	87,83	701,26	46,29	-	15,42	850,79	810,96	361,36	358,43	26
5 670	5 467	108,38	371,21	13,60	-	14,42	507,61	495,05	416,97	409,61	27
3 961	3 445	127,20	651,28	15,79	-	9,52	803,78	691,19	323,65	288,79	28
4 375	4 108	136,40	683,18	15,99	-	19,11	854,68	818,04	385,70	364,70	29
274 016	256 094	96,33	575,86	14,74	-	14,99	701,92	662,36	345,56	327,23	30

beiträge sowie Aufwendungen für ehrenamtliche Tätigkeit für: Allgemeine Verwaltung, Öffentliche Ordnung, Katastrophenschutz, Wohnungsbauförderung und Wohnungsfürsorge.

Tab. 3.23 Steuereinnahmen nach Steuer-

Lfd. Nr.	Kreisfreie Stadt	Einwohner am 30.6. des Berichts- jahres	Grundsteuer A		Grundsteuer B		Gewerbesteuer - Brutto -		Gewerbesteuer- umlage (Ausgabe)		Gewerbesteuer - Netto -	
			1 000 EUR	EUR je Einw.	1 000 EUR	EUR je Einw.	1 000 EUR	EUR je Einw.	1 000 EUR	EUR je Einw.	1 000 EUR	EUR je Einw.
1	Neu-Ulm	60 284	116	1,93	10 683	177,22	42 933	712,19	4 436	73,58	38 497	638,60
2	Freising	49 029	123	2,51	5 962	121,61	30 754	627,25	3 079	62,80	27 674	564,45
3	Dachau	48 020	41	0,86	5 772	120,19	26 323	548,17	2 506	52,18	23 818	495,99
4	Germering	41 211	30	0,74	5 598	135,84	24 489	594,23	2 201	53,40	22 288	540,83
5	Neumarkt i.d.OPf.	40 596	61	1,51	4 394	108,23	43 201	1 064,16	5 066	124,80	38 134	939,36
6	Fürstenfeldbruck	37 181	33	0,89	4 537	122,02	23 711	637,71	2 529	68,01	21 182	569,70
7	Erding	36 592	67	1,84	3 730	101,94	20 968	573,03	1 975	53,98	18 993	519,05
8	Deggendorf	34 999	70	1,99	4 163	118,93	26 471	756,33	2 761	78,89	23 710	677,44
9	Forchheim	32 817	41	1,24	4 708	143,45	53 002	1 615,09	6 343	193,30	46 659	1 421,79
10	Neuburg a.d.Donau	30 288	101	3,34	3 476	114,76	17 061	563,28	1 227	40,51	15 834	522,77
11	Schwandorf	29 812	116	3,90	3 195	107,15	18 075	606,29	1 534	51,45	16 541	554,84
12	Landsberg a.Lech	29 648	48	1,63	4 260	143,67	30 963	1 044,34	3 599	121,39	27 364	922,95
13	Kulmbach	25 897	58	2,26	3 578	138,17	23 017	888,80	2 302	88,91	20 715	799,90
14	Lindau(Bodensee)	25 865	63	2,45	4 822	186,42	21 469	830,05	1 855	71,71	19 615	758,34
15	Bad Kissingen	23 060	42	1,82	4 730	205,10	11 560	501,31	1 134	49,16	10 426	452,14
16	Kitzingen	22 772	53	2,32	2 563	112,53	15 784	693,11	1 610	70,68	14 174	622,43
17	Günzburg	21 520	58	2,72	2 829	131,44	12 049	559,90	1 135	52,76	10 914	507,13
18	Traunstein	21 079	63	3,01	3 277	155,48	17 406	825,73	1 629	77,26	15 777	748,47
19	Nördlingen	20 902	158	7,56	3 405	162,91	23 462	1 122,48	2 358	112,82	21 104	1 009,66
20	Donauwörth	19 941	107	5,36	3 316	166,31	46 318	2 322,77	1 978	99,18	44 341	2 223,59
21	Dillingen/Donau	19 771	109	5,53	2 314	117,05	8 869	448,58	1 087	54,96	7 782	393,62
22	Bad Reichenhall	18 844	22	1,14	3 312	175,76	9 897	525,18	938	49,79	8 958	475,39
23	Weißenburg i.Bay.	18 803	111	5,93	2 446	130,09	11 671	620,72	1 299	69,07	10 373	551,65
24	Marktreutitz	17 145	37	2,18	2 489	145,19	22 454	1 309,63	1 532	89,34	20 922	1 220,29
25	Neustadt b.Coburg	14 972	52	3,45	1 696	113,28	10 928	729,90	1 277	85,31	9 651	644,59
26	Selb	14 744	69	4,69	2 167	146,96	11 667	791,31	1 732	117,47	9 935	673,84
27	Eichstätt	13 598	47	3,45	1 603	117,86	5 417	398,39	537	39,47	4 881	358,92
28	Dinkelsbühl	12 238	105	8,55	1 746	142,64	10 602	866,32	1 010	82,55	9 592	783,77
29	Rothenburg/Tauber	11 342	63	5,53	1 887	166,38	11 907	1 049,84	1 112	98,07	10 795	951,78
30	Insgesamt	792 970	2 067	2,61	108 655	137,02	632 427	797,54	61 780	77,91	570 647	719,63

arten, allgemeine Finanzaufweisungen der Großen Kreisstädte

Gemeindeanteil an d. Einkommen- steuer		Gemeindeanteil an der Umsatz- steuer		Hundesteuer		sonstige Steuern		Steuereinnahmen insgesamt - Netto -		Schlüssel- zuweisungen		Bedarfs- zuweisungen		Sonst. allgem. Zuweisungen vom öff. Bereich		Lfd. Nr.
1 000 EUR	EUR je Einw.	1 000 EUR	EUR je Einw.	1 000 EUR	EUR Einw.	1 000 EUR	EUR Einw.	1 000 EUR	EUR je Einw.	1 000 EUR	EUR je Einw.	1 000 EUR	EUR je Einw.	1 000 EUR	EUR je Einw.	
40 303	668,54	6 677	110,75	145	2,40	-	-	96 421	1 599,44	5 113	85	-	-	10 263	170,24	1
38 504	785,33	8 995	183,47	97	1,99	142	2,89	81 498	1 662,24	-	-	-	-	15 777	321,80	2
39 233	817,01	3 471	72,28	115	2,40	-	-	72 450	1 508,74	6 816	141,93	-	-	10 954	228,10	3
32 742	794,49	1 846	44,79	91	2,20	44	1	62 639	1 519,96	7 274	176,51	-	-	7 176	174,14	4
26 679	657,20	4 185	103,09	48	1,19	-	-	73 502	1 810,56	1 975	48,64	-	-	5 426	133,65	5
27 203	731,62	3 160	84,98	81	2,18	-	-	56 195	1 511,39	8 615	231,69	-	-	6 408	172,34	6
30 245	826,55	3 296	90,08	55	1,51	-	-	56 387	1 540,96	-	-	-	-	12 184	332,96	7
20 533	586,67	4 415	126,13	37	1,05	-	-	52 926	1 512,21	5 086	145,32	-	-	5 770	164,86	8
22 211	676,81	3 314	100,99	109	3,32	-	-	77 041	2 347,61	-	-	-	-	4 316	131,51	9
20 015	660,83	2 743	90,56	65	2,14	-	-	42 234	1 394,40	5 800	191,50	-	-	4 363	144,04	10
16 926	567,75	2 893	97,05	44	1,48	-	-	39 715	1 332,18	7 033	235,92	-	-	3 863	129,59	11
21 431	722,86	3 577	120,65	131	4,41	-	-	56 811	1 916,17	-	-	-	-	5 960	201,01	12
16 421	634,10	3 126	120,71	51	1,99	-	-	43 950	1 697,12	1 606	62,03	-	-	3 232	124,79	13
17 869	690,84	2 967	114,71	112	4,35	957	37	46 405	1 794,12	3 815	147,51	-	-	5 846	226,00	14
11 347	492,07	2 123	92,07	48	2,07	-	-	28 716	1 245,27	6 873	298,07	-	-	2 860	124,03	15
10 636	467,06	2 468	108,39	54	2,36	-	-	29 947	1 315,08	6 197	272,12	-	-	2 936	128,91	16
12 861	597,61	2 298	106,77	44	2,05	-	-	29 003	1 347,73	2 947	136,95	-	-	2 435	113,17	17
14 282	677,55	2 925	138,74	83	3,94	27	1	36 434	1 728,46	832	39,46	-	-	2 722	129,11	18
12 945	619,32	2 660	127,25	71	3,42	-	-	40 343	1 930,12	-	-	-	-	2 995	143,30	19
14 895	746,95	4 115	206,37	54	2,70	-	-	66 828	3 351,29	-	-	-	-	5 066	254,05	20
11 561	584,73	2 051	103,75	46	2,35	-	-	23 864	1 207,03	3 665	185,35	-	-	2 222	112,37	21
9 757	517,75	1 468	77,93	50	2,68	693	37	24 261	1 287,45	5 367	284,83	-	-	3 610	191,59	22
11 413	606,97	2 203	117,16	56	2,99	-	-	26 602	1 414,78	1 909	101,51	-	-	2 568	136,58	23
8 863	516,92	2 227	129,88	39	2,25	-	-	34 577	2 016,72	986	58	-	-	1 990	116,07	24
7 544	503,85	1 194	79,74	35	2,34	-	-	20 171	1 347,25	5 285	352,97	-	-	1 315	87,84	25
7 802	529,16	1 654	112,16	35	2,37	-	-	21 662	1 469,18	1 229	83,36	-	-	200	13,55	26
9 995	735,03	1 269	93,33	28	2,08	-	-	17 822	1 310,66	2 196	161,53	-	-	1 741	128,07	27
7 541	616,18	1 364	111,47	30	2,44	-	-	20 377	1 665,05	68	5,54	-	-	1 562	127,65	28
6 656	586,85	1 615	142,39	24	2,14	-	-	21 040	1 855,06	443	39,05	-	-	1 870	164,87	29
528 410	666,37	86 298	108,83	1 880	2,37	1 863	2	1299 820	1 639,18	91 130	114,92	-	-	137 629	173,56	30

Tab. 3.30 Ausgaben 1) der kreisangehörigen Gemeinden  
(ohne Große Kreisstädte und  
- Beträge in

Lfd. Nr.	Kreisangehörige Gemeinde	Einwohner am 30.6. des Berichts- jahres	Allgemeine Verwaltung	Öffentliche Sicherheit und Ordnung	Schulen		Wissenschaft, Forschung, Kulturpflege	Soziale Sicherung
					insgesamt	darunter: Grund- und Mittelschulen		
1	Friedberg, Stadt	30 365	7 885	1 739	7 027	2 765	2 782	14 591
2	Unterschleißheim	29 400	18 118	3 326	5 346	4 264	4 592	25 585
3	Königsbrunn, Stadt	28 107	9 916	1 212	5 878	5 399	2 235	12 949
4	Olching	28 026	7 381	4 241	7 135	6 548	1 374	11 142
5	Garmisch-Partenkirchen, Markt	27 493	16 305	3 506	3 571	3 319	1 042	7 791
6	Pfaffenhofen/Ilm, Stadt	26 757	7 192	2 404	3 131	2 453	2 891	11 085
7	Lauf a.d.Pegnitz, Stadt	26 397	6 268	1 886	5 059	4 860	4 086	14 106
8	Zirndorf, Stadt	26 371	5 426	2 086	3 168	2 651	1 734	11 227
9	Unterhaching	25 748	6 393	2 357	6 640	6 364	2 182	18 205
10	Vaterstetten	25 607	4 824	2 270	4 237	3 933	1 834	14 651
11	Geretsried, Stadt	25 501	10 468	1 431	1 336	872	1 689	11 522
12	Roth, Stadt	25 367	5 326	1 991	3 726	3 050	1 923	14 931
13	Waldkraiburg, Stadt	24 406	5 921	2 032	5 833	5 303	3 923	12 290
14	Herzogenaurach, Stadt	24 313	21 069	2 021	4 105	3 814	3 574	16 057
15	Starnberg, Stadt	23 686	5 696	2 548	3 479	1 300	3 901	11 457
16	Gersthofen, Stadt	23 159	7 147	2 287	6 456	5 976	2 066	15 065
17	Weilheim i.OB, Stadt	23 035	6 836	1 567	2 416	2 136	3 526	12 775
18	Neusäß, Stadt	22 862	4 245	1 615	4 391	4 223	820	10 158
19	Senden, Stadt	22 820	4 282	1 439	8 590	5 986	1 324	12 752
20	Ottobrunn	22 294	4 432	2 080	6 869	3 456	2 014	11 151
21	Haar	22 032	8 319	2 264	4 907	4 566	2 136	17 976
22	Karlsfeld	21 983	3 244	2 041	5 710	5 397	975	15 710
23	Sonthofen, Stadt	21 827	6 107	2 487	5 015	2 671	7 018	11 148
24	Aichach, Stadt	21 725	4 837	2 243	2 404	1 916	1 398	9 057
25	Mühl Dorf a.Inn, Stadt	21 538	5 514	2 283	6 196	5 688	3 531	13 261
26	Puchheim	21 423	8 878	2 421	4 946	4 810	2 504	12 036
27	Gauting	21 184	5 423	1 346	4 780	2 687	957	8 930
28	Traunreut, Stadt	21 058	5 043	1 379	3 117	2 725	3 201	7 959
29	Dingolfing, Stadt	20 522	4 539	2 988	3 357	2 946	2 435	8 549
30	Neufahrn b.Freising	20 425	4 274	1 527	6 399	5 896	884	10 284
31	Lichtenfels, Stadt	20 210	4 465	1 050	2 648	2 379	2 124	7 582
32	Gröbenzell	19 770	11 254	1 978	1 770	1 289	856	9 880
33	Moosburg a.d.Isar, Stadt	19 669	3 481	1 950	2 497	2 080	1 249	12 436
34	Bad Aibling, Stadt	19 473	3 928	1 562	16 922	16 329	853	6 501
35	Bad Tölz, Stadt	19 443	5 223	1 386	6 443	6 259	1 899	6 772
36	Sulzbach-Rosenberg, Stadt	19 332	4 474	1 992	2 135	1 772	2 252	2 809
37	Burghausen, Stadt	19 293	4 828	2 387	4 476	4 115	5 109	8 047
38	Gilching	19 278	3 755	1 196	1 327	458	1 168	12 093
39	Wolfratshausen, Stadt	19 245	5 442	4 108	3 655	3 431	2 852	9 444
40	Kolbermoor, Stadt	18 901	3 012	2 226	1 892	1 739	1 394	11 807
41	Marktoberdorf, Stadt	18 867	4 651	1 238	8 446	8 099	1 117	10 569
42	Alzenau, Stadt	18 793	5 511	1 905	2 156	1 892	2 702	12 916
43	Taufkirchen (Landkreis München)	18 172	3 752	2 050	13 729	13 544	962	19 011
44	Illertissen, Stadt	18 086	3 112	2 568	3 276	1 819	460	8 062
45	Ismaning	17 999	7 144	1 686	6 034	3 287	3 478	23 868
46	Bobingen, Stadt	17 893	3 465	1 055	4 047	3 387	559	11 811
47	Oberasbach, Stadt	17 748	12 598	1 030	795	609	933	9 885
48	Freilassing, Stadt	17 697	4 030	1 081	2 623	2 479	1 079	8 852
49	Schrobenhausen, Stadt	17 680	5 650	1 428	2 145	1 769	2 322	7 308
50	Vilshofen, Stadt	17 604	3 064	1 691	2 990	2 465	669	7 959
51	Garching b.München, Stadt	17 525	5 669	2 847	8 024	3 671	2 187	11 832
52	Cham, Stadt	17 331	3 923	2 535	2 128	1 671	1 242	8 118
53	Gunzenhausen, Stadt	17 136	5 141	1 341	2 120	1 852	1 535	7 944
54	Bad Wörishofen, Stadt	16 852	4 327	839	1 932	874	661	4 319
55	Kelheim, Stadt	16 848	3 467	2 113	2 832	2 423	1 235	4 906
56	Kronach, Stadt	16 842	6 478	1 575	1 662	1 162	2 595	5 309
57	Holzkirchen, Markt	16 837	4 955	1 492	7 670	7 401	472	10 368
58	Bruckmühl, Markt	16 779	4 304	1 863	4 507	3 934	818	7 555
59	Penzberg, Stadt	16 715	5 227	1 635	2 144	1 829	4 676	12 856
60	Regenstauf, Markt	16 454	4 227	1 233	5 736	4 663	498	6 758

1) Ohne Steuerbeteiligung, innere Verrechnungen, Abschreibungen, Abwicklung der Vorjahre und ohne Zuführungen zwischen Verwaltungs- und Vermögenshaushalt.- \*) Mit-



mit 3 000 und mehr Einwohnern nach Einzelplänen  
ohne Verwaltungsgemeinschaften)  
1000 EUR -

Gesundheit, Sport, Erholung	Bau- und Wohnungswesen, Verkehr		Öffentliche Einrichtungen, Wirtschaftsförderung		Wirtschaftl. Unternehmen, allg. Grund- u. Sondervermögen		Allgemeine Finanz- wirtschaft	Ausgaben insgesamt 1)	Lfd. Nr.
	insgesamt	darunter: Straßen, Wege, Brücken	insgesamt	darunter: Abwasser- beseitigung	insgesamt	darunter: Wasser- versorgung			
925	10 247	4 518	5 134	-	4 319	-	27 923	82 573	1
9 556	6 845	3 002	3 496	-	5 784	-	37 321	119 969	2
1 957	5 535	4 800	963	-	3 016	-	19 884	63 544	3
1 428	3 485	2 960	2 934	2	4 892	-	21 380	65 394	4
529	11 283	4 272	8 267	130	19 897	-	28 010	100 201	5
5 654	15 295	5 370	3 238	14	2 163	-	32 633	85 686	6
1 292	7 722	4 350	9 021	797	3 331	-	17 734	70 505	7
4 346	3 977	1 851	6 074	3 842	530	-	25 802	64 371	8
5 536	4 937	2 244	8 421	4	975	0	34 486	90 131	9
1 718	3 860	1 092	5 858	-	4 572	-	24 941	68 765	10
2 604	2 958	1 531	1 156	-	4 899	-	18 833	56 894	11
1 460	6 217	2 755	8 028	4 902	2 894	-	22 763	69 261	12
752	4 607	2 791	699	19	971	-	17 260	54 289	13
1 133	9 386	5 757	5 379	3 202	13 632	-	28 562	104 917	14
3 658	7 123	3 378	10 263	-	7 152	-	21 931	77 209	15
678	5 266	2 139	9 435	2 241	4 292	-	26 419	79 110	16
1 790	4 992	1 374	2 949	100	1 376	-	20 859	59 084	17
998	3 864	1 409	5 787	2 714	1 281	6	17 319	50 478	18
8 429	5 361	2 530	2 556	-	784	-	13 663	59 181	19
2 611	4 032	1 736	5 371	4	3 321	-	23 906	65 787	20
3 499	2 592	441	6 626	-	8 536	-	49 224	106 077	21
2 700	5 146	2 897	1 697	-	1 990	-	18 290	57 503	22
2 516	8 735	5 884	5 746	20	2 510	-	14 970	66 251	23
1 002	4 733	2 338	7 610	3 824	4 473	2 193	17 788	55 544	24
834	6 536	3 293	6 275	1 899	934	-	21 407	66 770	25
5 474	1 145	743	395	-	1 164	-	15 581	54 543	26
842	5 565	3 359	3 646	-	1 093	-	15 453	48 036	27
404	7 015	4 375	4 238	13	1 869	-	22 542	56 767	28
5 233	10 123	7 155	12 248	6 890	13 222	-	95 909	158 602	29
2 714	5 349	2 923	907	-	2 203	-	16 968	51 509	30
2 079	7 479	4 580	7 925	3 315	1 392	125	19 178	55 922	31
697	2 565	1 010	351	-	1 030	-	13 354	43 734	32
4 966	4 091	1 928	6 460	4 554	3 635	-	15 466	56 231	33
1 009	5 073	2 619	9 764	2 918	573	-	19 257	65 442	34
1 784	4 718	2 147	11 846	3 280	2 686	-	17 792	60 550	35
6 583	5 203	1 132	7 382	3 492	3 260	73	13 501	49 591	36
4 542	10 511	2 451	10 318	98	3 592	-	103 310	157 120	37
403	4 047	2 315	2 178	6	4 968	-	15 860	46 994	38
2 079	2 860	866	1 992	13	2 683	-	16 701	51 816	39
812	4 081	2 019	4 261	759	4 812	-	24 412	58 710	40
2 318	6 053	3 667	2 689	-	1 063	-	23 704	61 848	41
1 111	5 566	2 934	2 212	163	5 988	-	15 839	55 905	42
1 391	3 937	1 980	2 089	-	8 371	-	15 813	71 104	43
2 576	4 612	2 733	8 502	2 556	1 097	-	13 706	47 969	44
7 145	5 734	1 912	4 206	-	7 090	-	49 045	115 429	45
1 900	2 764	1 320	2 783	-	3 183	-	14 176	45 742	46
791	3 580	2 647	2 335	2 140	2 713	2 657	8 712	43 373	47
2 500	3 324	1 419	4 962	2 039	720	-	10 808	39 979	48
4 145	3 906	2 342	3 158	-	869	-	15 670	46 602	49
565	4 979	3 738	3 776	20	4 045	-	30 052	59 791	50
2 184	7 725	4 445	5 268	2	3 173	-	40 992	89 903	51
2 247	7 073	4 344	8 831	4 063	647	-	16 022	52 767	52
1 589	3 865	1 620	6 472	2 483	2 913	-	9 852	42 773	53
1 166	1 352	685	4 976	4 604	4 876	-	9 783	34 231	54
2 734	8 381	4 994	3 956	224	4 546	-	10 677	44 848	55
2 947	5 700	5 206	2 211	332	4 769	-	10 722	43 969	56
1 739	4 770	2 288	4 618	-	7 326	-	20 901	64 311	57
532	8 111	5 051	5 890	2 420	3 252	1 614	13 305	50 136	58
7 361	7 922	4 407	3 723	7	23 629	-	22 529	91 702	59
426	3 926	2 144	5 115	0	3 695	789	7 985	39 598	60

glied einer Verwaltungsgemeinschaft.

Tab. 3.30 Ausgaben 1) der kreisangehörigen Gemeinden  
(ohne Große Kreisstädte und  
- Beträge in

Lfd. Nr.	Kreisangehörige Gemeinde	Einwohner am 30.6. des Berichts- jahres	Allgemeine Verwaltung	Öffentliche Sicherheit und Ordnung	Schulen		Wissenschaft, Forschung, Kulturpflege	Soziale Sicherung
					insgesamt	darunter: Grund- und Mittelschulen		
61	Großostheim, Markt	16 376	3 086	1 377	4 545	4 302	662	8 985
62	Pocking, Stadt	16 288	2 564	3 290	3 541	3 317	159	8 703
63	Poing	16 208	4 214	1 112	2 857	2 717	718	10 794
64	Wendelstein, Markt	16 078	5 520	1 433	3 075	2 937	1 046	8 872
65	Füssen, Stadt	16 065	5 294	1 544	3 685	3 482	1 301	6 711
66	Altdorf b.Nürnberg, Stadt	15 721	3 639	1 523	4 567	4 105	1 302	7 079
67	Bad Neustadt/Saale, Stadt	15 586	4 223	1 716	4 229	3 113	1 958	12 144
68	Mindelheim, Stadt	15 528	4 435	1 264	2 219	1 754	2 648	6 924
69	Stadtbergen, Stadt	15 428	4 411	840	1 298	769	526	7 802
70	Mainburg, Stadt	15 398	3 347	2 477	2 586	2 302	1 148	4 945
71	Dorfen, Stadt	15 139	6 553	707	3 423	1 417	674	7 902
72	Lohr a.Main, Stadt	15 125	3 876	1 820	2 521	2 259	2 434	5 321
73	*Mering, Markt	15 050	728	400	1 414	1 296	660	11 853
74	Karlstadt, Stadt	15 023	3 418	1 919	3 529	3 132	2 542	6 908
75	Schwabmünchen, Stadt	14 747	3 058	979	1 863	1 697	989	9 249
76	Eckental, Markt	14 730	2 929	997	1 660	1 536	555	10 396
77	Neustadt a.d.Donau, Stadt	14 654	2 670	1 430	2 098	1 471	1 369	4 522
78	Immenstadt/Allgäu, Stadt	14 496	4 451	1 603	3 943	2 094	830	9 935
79	Stein, Stadt	14 491	3 428	1 360	1 291	1 127	1 545	9 725
80	Abensberg, Stadt	14 442	2 987	1 028	2 288	2 138	831	8 072
81	Neubiberg	14 390	5 950	1 986	2 037	1 950	1 893	6 445
82	Burglengenfeld, Stadt	14 345	2 522	1 268	8 010	7 470	629	7 021
83	Eching (Landkreis Freising)	14 344	3 681	2 443	1 844	1 556	1 613	8 209
84	Maisach	14 305	3 290	1 553	2 015	1 839	507	9 892
85	Feucht, Markt	14 251	2 973	1 540	3 413	3 216	342	11 982
86	Eggenfelden, Stadt	14 237	3 125	890	6 238	822	4 998	5 253
87	Neutraubling, Stadt	14 219	3 447	746	2 709	2 596	1 672	8 168
88	Grafing b.München, Stadt	14 191	2 880	808	2 430	2 173	1 001	7 860
89	Landau a.d.Isar, Stadt	14 141	2 909	1 197	1 934	1 607	1 431	4 284
90	Hilpoltstein, Stadt	13 970	2 349	1 421	1 437	1 218	704	10 421
91	Markt Schwaben, Markt	13 927	3 209	1 698	18 462	18 354	491	6 600
92	*Buchloe, Stadt	13 888	737	881	2 273	2 098	403	6 865
93	Oberhaching	13 884	5 811	970	3 005	2 772	1 805	9 470
94	Weißenhorn, Stadt	13 883	2 848	2 222	8 402	2 094	2 162	7 949
95	Höchstadt/Aisch, Stadt	13 873	2 475	805	2 007	1 824	1 430	9 151
96	Vöhringen, Stadt	13 870	2 809	1 089	3 703	3 592	988	8 938
97	Gräfelfing	13 770	5 989	1 939	9 160	5 877	1 481	13 878
98	Haßfurt, Stadt	13 767	6 853	1 107	2 734	2 505	866	7 595
99	Krumbach(Schwaben), Stadt	13 703	2 784	1 019	4 062	1 897	436	7 038
100	Lappersdorf, Markt	13 519	2 504	1 103	1 985	1 529	907	4 311
101	Neustadt a.d.Aisch, Stadt	13 447	3 108	2 112	2 579	2 315	756	5 948
102	Pegnitz, Stadt	13 380	2 673	2 672	1 346	1 109	477	7 238
103	Pfarrkirchen, Stadt	13 344	5 822	1 270	1 295	1 109	914	6 056
104	Hösbach, Markt	13 327	3 137	2 725	2 008	1 630	112	6 896
105	Manching, Markt	13 246	2 883	1 160	1 520	1 039	669	5 252
106	Altötting, Stadt	13 177	3 807	557	4 725	4 098	840	4 498
107	Treuchtlingen, Stadt	13 109	2 612	2 990	1 742	1 084	695	4 976
108	Ergolding, Markt	13 106	2 740	1 046	1 985	1 493	932	11 310
109	Rödental, Stadt	13 084	2 642	1 087	2 826	2 494	190	6 076
110	Plattling, Stadt	13 061	3 399	799	5 084	4 982	1 137	4 177
111	Wasserburg a.Inn, Stadt	12 896	3 377	961	2 090	1 672	3 356	5 022
112	Roding, Stadt	12 818	3 139	857	2 333	1 320	511	3 432
113	Kirchheim b.München	12 784	13 360	1 460	2 971	2 262	934	9 422
114	Peißenberg, Markt	12 754	2 526	689	2 788	2 597	436	4 283
115	Hersbruck, Stadt	12 700	3 775	758	1 661	1 554	786	5 644
116	Bad Abbach, Markt	12 687	2 821	1 054	3 531	3 129	227	4 742
117	Feuchtwangen, Stadt	12 662	2 886	1 121	2 323	2 248	2 738	7 049
118	Schongau, Stadt	12 559	2 526	1 413	2 341	2 265	715	5 186
119	Bad Windsheim, Stadt	12 550	2 581	861	2 115	1 977	498	5 974
120	Hirschaid, Markt	12 534	2 504	1 161	3 783	3 587	813	12 016

1) Ohne Steuerbeteiligung, innere Verrechnungen, Abschreibungen, Abwicklung der Vorjahre und ohne Zuführungen zwischen Verwaltungs- und Vermögenshaushalt.- \*) Mit-

mit 3 000 und mehr Einwohnern nach Einzelplänen  
ohne Verwaltungsgemeinschaften)  
1000 EUR -

Gesundheit, Sport, Erholung	Bau- und Wohnungswesen, Verkehr		Öffentliche Einrichtungen, Wirtschaftsförderung		Wirtschaftl. Unternehmen, allg. Grund- u. Sondervermögen		Allgemeine Finanz- wirtschaft	Ausgaben insgesamt 1)	Lfd. Nr.
	insgesamt	darunter: Straßen, Wege, Brücken	insgesamt	darunter: Abwasser- beseitigung	insgesamt	darunter: Wasser- versorgung			
3 159	3 427	1 479	6 029	3 696	3 182	1 875	13 862	48 312	61
1 432	8 732	7 245	1 890	1 463	1 299	-	31 564	63 175	62
2 307	2 401	778	6 574	68	703	-	44 976	76 654	63
850	4 315	2 547	4 149	1 653	526	-	10 313	40 100	64
4 236	2 862	759	3 772	175	1 857	- 1	16 546	47 809	65
725	3 994	2 053	5 330	2 063	1 273	-	9 384	38 816	66
619	4 773	2 195	6 608	2 111	1 477	-	18 848	56 596	67
2 441	2 551	566	4 785	2 695	1 075	-	15 399	43 740	68
1 093	3 209	2 313	1 588	1 342	2 698	-	8 720	32 186	69
1 382	3 026	1 162	3 157	2 388	3 034	-	14 399	39 503	70
587	2 182	1 185	1 412	1 195	2 886	-	9 842	36 169	71
974	4 514	2 441	3 657	51	3 455	-	11 271	39 844	72
3 565	2 696	1 844	3 691	1 188	1 608	1 159	22 667	49 283	73
206	3 960	1 954	4 030	52	2 262	-	9 911	38 685	74
4 762	3 385	954	4 031	1 553	3 359	1 729	15 041	46 714	75
409	2 628	1 311	5 851	3 787	1 068	688	11 801	38 293	76
924	4 826	3 130	7 150	2 468	1 565	-	9 772	36 327	77
1 176	6 309	2 682	6 465	-	4 641	2 500	9 591	48 944	78
1 440	2 780	941	3 429	1 862	9 742	-	7 874	42 613	79
955	3 739	2 516	2 110	1	717	-	10 815	33 540	80
1 249	3 056	937	1 799	-	597	-	16 711	41 721	81
126	1 221	555	679	-	5 171	-	14 896	41 543	82
2 782	4 861	2 600	2 467	-	977	-	25 761	54 637	83
398	3 892	2 450	2 615	-	1 711	1 167	23 176	49 050	84
1 340	2 693	1 384	6 013	2 705	1 411	-	12 350	44 059	85
1 362	3 827	2 278	5 266	2 771	413	30	10 792	42 161	86
6 129	1 980	847	3 474	1 374	2 831	1 319	14 357	45 514	87
1 790	7 127	3 557	3 993	1	1 803	-	8 764	38 456	88
648	6 214	4 229	3 808	-	5 480	-	16 054	43 958	89
1 725	3 856	2 800	6 297	4 091	3 942	2 263	9 592	41 744	90
1 415	4 270	1 983	3 709	1 756	1 771	1 350	12 588	54 213	91
1 959	2 260	1 077	7 970	2 252	1 158	983	17 779	42 286	92
1 480	7 045	5 853	1 575	75	16 129	2 547	23 612	70 901	93
1 170	4 095	1 164	5 031	1 510	1 088	-	10 285	45 252	94
2 292	3 476	2 166	5 496	3 582	2 521	1 851	13 003	42 656	95
684	3 807	1 218	4 800	1 403	2 281	1 452	13 272	42 369	96
2 552	7 042	4 707	4 489	9	2 100	-	103 529	152 159	97
954	3 668	2 381	3 166	2 445	4 298	-	8 883	40 124	98
659	3 063	1 996	2 963	342	1 209	79	8 569	31 803	99
1 633	4 306	3 299	2 285	1 866	1 346	-	6 539	26 919	100
1 199	4 100	1 609	1 182	17	446	-	27 139	48 569	101
2 773	2 570	1 463	2 488	290	921	-	12 017	35 176	102
888	5 302	3 689	447	8	577	-	11 942	34 513	103
3 256	1 926	660	3 874	1 527	2 887	2 420	7 174	33 995	104
420	4 009	2 122	3 318	2 254	2 167	743	9 291	30 689	105
1 023	2 328	940	5 381	2 422	1 210	1 063	11 620	35 988	106
4 321	3 626	1 683	6 563	3 970	1 812	47	8 279	37 615	107
1 962	5 227	1 933	3 337	1 097	6 245	-	18 970	53 755	108
1 110	1 987	897	2 662	11	1 009	-	9 944	29 533	109
528	3 644	1 587	5 726	21	4 689	-	13 710	42 894	110
515	2 186	789	6 850	2 708	3 314	13	12 241	39 912	111
1 947	1 813	1 074	3 891	29	1 708	-	8 862	28 493	112
5 765	3 579	1 014	2 861	-	1 987	-	23 546	65 885	113
788	3 652	831	2 748	-	114	-	7 949	25 972	114
315	3 599	1 810	3 098	540	4 472	-	11 280	35 388	115
635	6 057	5 478	1 489	1 060	2 348	-	8 890	31 794	116
1 168	6 486	4 413	3 899	2 236	5 286	-	10 631	43 586	117
3 589	2 321	955	2 361	17	1 702	-	12 099	34 253	118
814	4 496	2 871	7 042	3 734	3 879	-	9 379	37 640	119
2 577	7 927	6 811	4 047	2 563	3 067	2 222	7 538	45 433	120

glied einer Verwaltungsgemeinschaft.

Tab. 3.30 Ausgaben 1) der kreisangehörigen Gemeinden  
(ohne Große Kreisstädte und  
- Beträge in

Lfd. Nr.	Kreisangehörige Gemeinde	Einwohner am 30.6. des Berichts- jahres	Allgemeine Verwaltung	Öffentliche Sicherheit und Ordnung	Schulen		Wissenschaft, Forschung, Kulturpflege	Soziale Sicherung
					insgesamt	darunter: Grund- und Mittelschulen		
121	Röthenbach/Pegnitz, Stadt	12 525	2 432	1 036	4 877	4 808	668	9 793
122	Vilsbiburg, Stadt	12 500	3 077	1 653	1 334	1 139	1 143	9 672
123	Ebersberg, Stadt	12 389	2 856	967	3 247	2 882	1 910	7 225
124	Gaimersheim, Markt	12 312	3 096	327	2 969	2 852	302	9 468
125	Essenbach, Markt	12 290	5 083	1 488	3 193	2 840	1 943	10 466
126	Murnau a.Staffelsee, Markt	12 257	3 487	2 186	1 954	1 797	1 977	5 505
127	Maxhütte-Haidhof, Stadt	12 176	2 351	988	2 331	2 059	344	8 636
128	Osterhofen, Stadt	12 132	2 250	1 437	3 009	2 798	359	3 112
129	Meitingen, Markt	12 040	3 314	899	1 710	1 581	2 106	10 333
130	Oberschleißheim	12 036	2 448	1 211	3 480	3 136	411	6 428
131	Eichenau	11 895	2 671	641	7 246	7 180	483	4 675
132	Wolnzach, Markt	11 852	2 752	657	1 150	691	1 068	5 795
133	Lindenberg/Allgäu, Stadt	11 759	2 402	1 148	1 304	1 226	1 199	5 718
134	Hauzenberg, Stadt	11 740	2 128	927	2 454	2 159	345	3 136
135	Burgthann	11 729	1 891	577	1 374	1 075	225	8 996
136	Peiting, Markt	11 691	2 240	824	2 021	1 810	265	8 789
137	Kissing	11 679	2 672	922	2 532	2 230	414	4 935
138	Miesbach, Stadt	11 642	2 709	1 238	2 950	2 881	1 093	5 394
139	Mömbis, Markt	11 629	1 731	2 004	2 091	1 470	58	6 417
140	*Geisenfeld, Stadt	11 623	601	632	1 354	978	360	5 888
141	Hallbergmoos	11 576	10 138	4 888	4 301	3 854	784	8 205
142	Grünwald	11 495	6 740	2 119	3 475	1 207	3 295	14 705
143	Unterföhring	11 485	5 350	4 905	13 124	7 117	4 300	22 254
144	Raubling	11 459	3 183	911	1 830	1 500	181	5 734
145	Trostberg, Stadt	11 444	2 478	942	1 698	1 363	898	8 037
146	Cadolzburg, Markt	11 430	4 777	1 053	1 054	996	916	5 237
147	Marktheidenfeld, Stadt	11 410	2 841	2 405	1 414	1 345	1 380	6 743
148	Ochsenfurt, Stadt	11 360	2 637	1 212	2 467	2 333	2 136	5 148
149	Höhenkirchen-Siegersbrunn	11 324	2 306	2 972	9 365	6 626	251	8 989
150	Altdorf	11 272	3 521	382	4 675	4 509	941	4 578
151	Feldkirchen-Westerham	11 244	2 130	852	2 182	2 063	1 108	5 870
152	Prien a.Chiemsee, Markt	11 212	2 834	876	1 253	1 093	460	5 530
153	Planegg	11 169	4 327	1 994	3 259	2 881	1 636	9 241
154	Lauingen (Donau), Stadt	11 141	2 542	530	1 865	1 682	404	7 634
155	Herrsching a.Ammersee	11 108	3 524	2 543	2 176	1 251	645	6 220
156	Waldkirchen, Stadt	11 060	2 341	741	1 225	976	450	3 120
157	Hammelburg, Stadt	10 930	2 945	3 041	1 059	817	1 023	4 913
158	Regen, Stadt	10 913	2 578	1 021	1 756	1 517	268	4 536
159	Burgkirchen a.d.Alz	10 906	2 347	1 160	4 166	3 865	720	4 063
160	Langenzenn, Stadt	10 855	2 819	1 014	2 416	2 188	478	5 974
161	Kirchseeon, Markt	10 774	2 680	1 361	1 901	1 716	442	4 419
162	Stephanskirchen	10 760	2 466	423	3 922	3 604	248	4 215
163	Diedorf, Markt	10 738	1 846	1 056	1 874	1 643	141	6 238
164	Taufkirchen (Vils)	10 680	3 752	1 197	7 857	7 730	891	5 109
165	Dießen a.Ammersee, Markt	10 655	2 040	966	1 295	1 143	282	2 936
166	Bad Staffelstein, Stadt	10 640	2 201	1 251	2 212	2 049	642	4 837
167	Markt Indersdorf, Markt	10 543	1 764	485	1 382	1 326	233	5 283
168	Altusried, Markt	10 385	4 421	700	2 288	1 929	189	5 089
169	Burgau, Stadt	10 374	2 311	2 328	3 156	3 083	524	5 611
170	Erlenbach a.Main, Stadt	10 317	2 294	1 404	1 852	1 723	1 348	4 408
171	Kaufering	10 276	1 897	661	6 893	6 768	632	4 490
172	Goldbach, Markt	10 252	2 017	1 115	4 144	2 700	374	7 320
173	Bogen, Stadt	10 222	1 998	765	1 941	1 426	314	5 187
174	Simbach a.Inn, Stadt	10 209	2 104	749	1 444	1 224	364	5 344
175	Werneck, Markt	10 195	1 932	682	1 920	1 869	347	3 629
176	Beilngries, Stadt	10 191	2 495	513	2 098	1 825	261	4 188
177	Tutzing	10 135	2 543	1 058	4 623	4 351	370	4 182
178	Münchberg, Stadt	10 113	2 338	851	946	691	430	5 146
179	Roßtal, Markt	10 111	2 449	858	1 491	1 222	388	4 635
180	Lenggries	10 108	2 609	1 781	1 072	771	195	4 335

1) Ohne Steuerbeteiligung, innere Verrechnungen, Abschreibungen, Abwicklung der Vorjahre und ohne Zuführungen zwischen Verwaltungs- und Vermögenshaushalt.- \*) Mit-

mit 3 000 und mehr Einwohnern nach Einzelplänen  
ohne Verwaltungsgemeinschaften)  
1000 EUR -

Gesundheit, Sport, Erholung	Bau- und Wohnungswesen, Verkehr		Öffentliche Einrichtungen, Wirtschaftsförderung		Wirtschaftl. Unternehmen, allg. Grund- u. Sondervermögen		Allgemeine Finanz- wirtschaft	Ausgaben insgesamt 1)	Lfd. Nr.
	insgesamt	darunter: Straßen, Wege, Brücken	insgesamt	darunter: Abwasser- beseitigung	insgesamt	darunter: Wasser- versorgung			
1 549	1 543	672	3 253	1 118	599	-	7 424	33 175	121
1 730	3 175	1 614	9 050	1 482	980	-	12 355	44 167	122
7 827	2 760	966	4 012	2 432	4 185	2 200	10 923	45 912	123
3 015	3 812	2 914	1 251	-	3 430	1 184	38 720	66 390	124
871	2 521	1 713	1 362	882	200	-	10 549	37 675	125
192	2 689	1 097	3 624	85	6 139	53	8 136	35 889	126
759	3 730	1 448	1 649	576	396	328	8 892	30 077	127
1 424	2 446	1 167	2 499	1	3 827	-	9 069	29 433	128
876	3 498	2 643	3 276	1 617	911	-	8 142	35 064	129
1 871	3 735	2 342	4 608	1 471	1 384	-	7 788	33 364	130
614	2 193	398	1 873	-	234	-	8 504	29 133	131
777	5 213	2 579	4 330	2 476	1 525	825	11 999	35 267	132
7 019	1 530	343	2 410	6	165	-	7 346	30 241	133
362	6 111	4 719	5 099	2 280	3 372	1 996	6 642	30 576	134
345	3 412	2 160	1 087	-	1 587	1 389	9 776	29 269	135
2 761	2 481	1 143	5 934	1 652	1 653	1 213	7 571	34 541	136
872	1 418	666	2 275	926	1 382	855	11 159	28 581	137
690	3 723	2 351	3 651	1 254	2 903	1 286	12 267	36 617	138
238	2 809	1 143	3 995	2 397	1 358	73	6 431	27 133	139
363	2 633	2 348	1 466	1 007	341	-	15 047	28 686	140
2 089	2 813	1 419	4 952	3 538	311	-	20 205	58 685	141
9 614	7 826	4 624	5 203	2 206	11 772	1 959	120 497	185 247	142
7 099	4 162	2 671	14 766	1 947	3 922	-	218 386	298 267	143
1 020	3 063	2 713	3 098	2 227	1 314	-	11 078	31 413	144
1 595	2 367	1 101	4 668	1 966	1 851	-	9 487	34 020	145
600	3 282	2 482	481	-	543	-	6 383	24 326	146
1 659	5 682	3 214	6 617	2 431	3 295	1 921	37 799	69 835	147
269	2 297	1 253	3 413	43	626	-	5 811	26 015	148
483	1 817	541	1 336	-	3 247	1 287	9 652	40 418	149
424	2 193	912	3 849	2 590	1 213	-	6 892	28 667	150
460	4 115	2 318	3 163	1 614	2 869	2 213	10 597	33 345	151
575	4 370	2 837	2 541	2 071	9 385	1 779	9 229	37 053	152
1 295	3 126	1 073	5 243	-	4 201	-	92 080	126 401	153
1 584	4 067	2 432	2 412	-	481	-	10 234	31 753	154
535	1 538	607	451	-	1 364	-	8 459	27 453	155
475	4 625	3 565	1 758	1	660	-	13 741	29 136	156
701	2 742	1 648	3 129	927	2 407	-	14 798	36 758	157
77	4 837	3 141	5 917	3 872	1 304	-	8 771	31 065	158
5 713	2 803	1 615	8 914	4 195	15 709	14 388	10 938	56 534	159
886	2 485	822	3 228	1 473	1 705	-	6 637	27 643	160
530	2 296	751	801	2	263	-	14 935	29 626	161
156	2 046	1 093	2 923	1 343	2 955	1 140	6 691	26 045	162
1 824	1 135	313	1 795	25	1 246	67	9 573	26 728	163
861	4 488	762	1 858	1 655	717	590	10 247	36 976	164
2 763	2 247	1 318	1 503	47	2 229	1 828	6 544	22 806	165
1 252	3 191	2 589	5 701	1 735	3 997	1 962	7 378	32 661	166
828	2 346	1 637	4 652	4 528	2 117	6	6 579	25 668	167
589	2 253	1 328	2 045	1 642	3 663	701	6 757	27 995	168
1 712	2 987	1 664	2 609	1 737	2 740	966	7 053	31 031	169
1 006	1 163	365	2 206	1 007	2 450	1 992	6 872	25 003	170
585	2 669	1 820	588	20	1 591	-	9 594	29 599	171
7 194	2 314	1 125	3 333	1 166	3 009	1 639	9 511	40 331	172
406	5 688	3 102	3 031	1 129	1 692	-	7 550	28 573	173
857	3 305	2 148	2 011	976	2 408	1 102	11 844	30 430	174
1 224	2 280	1 619	4 868	2 499	4 019	495	7 622	28 522	175
388	3 544	1 421	4 647	2 452	732	386	6 275	25 142	176
1 095	3 377	1 542	1 404	24	3 168	2 895	7 407	29 228	177
172	4 206	2 964	6 967	3 781	2 167	-	5 808	29 031	178
466	2 258	998	3 669	2 626	2 510	1 410	10 553	29 277	179
874	1 147	365	2 350	80	846	-	7 170	22 379	180

glied einer Verwaltungsgemeinschaft.

Tab. 3.30 Ausgaben 1) der kreisangehörigen Gemeinden  
(ohne Große Kreisstädte und  
- Beträge in

Lfd. Nr.	Kreisangehörige Gemeinde	Einwohner am 30.6. des Berichts- jahres	Allgemeine Verwaltung	Öffentliche Sicherheit und Ordnung	Schulen		Wissenschaft, Forschung, Kulturpflege	Soziale Sicherung
					insgesamt	darunter: Grund- und Mittelschulen		
181	Gemünden a.Main, Stadt	10 068	2 293	981	2 003	1 863	595	4 448
182	Heilsbronn, Stadt	9 971	2 332	785	1 846	1 600	437	8 967
183	Kümmersbruck	9 928	2 148	940	1 119	874	130	4 743
184	Ainring	9 925	1 893	1 259	1 513	1 334	99	3 154
185	Waltenhofen	9 856	2 136	461	1 268	987	95	5 240
186	Kösching, Markt	9 779	2 023	1 087	3 444	3 239	94	5 833
187	Oberstdorf, Markt	9 770	3 107	1 381	8 359	6 685	670	2 839
188	Elchingen	9 637	1 477	1 345	1 099	1 012	97	6 205
189	Höchberg, Markt	9 605	2 451	377	3 535	3 341	610	4 652
190	Hemau, Stadt	9 564	1 966	647	1 254	1 053	223	3 514
191	Veitshöchheim	9 560	3 832	708	1 115	1 016	1 253	5 093
192	Miltenberg, Stadt	9 528	2 210	1 176	1 593	1 459	1 806	6 487
193	Nersingen	9 527	2 212	375	2 031	1 856	309	4 042
194	*Wertingen, Stadt	9 481	1 002	453	1 568	1 451	648	4 289
195	Aschheim	9 470	4 212	1 459	3 570	2 913	1 542	9 404
196	Töging a.Inn, Stadt	9 453	1 729	1 363	1 478	1 418	233	4 461
197	Rain, Stadt	9 399	2 594	1 350	1 747	1 689	749	3 876
198	Adelsdorf	9 389	2 678	627	2 716	2 571	118	5 932
199	Zorneding	9 374	2 712	991	917	763	520	5 119
200	Nittendorf	9 372	2 209	621	1 791	1 346	207	3 906
201	Rehau, Stadt	9 355	2 227	701	1 521	783	469	3 696
202	Teisendorf, Markt	9 352	1 659	2 146	2 250	1 685	286	3 549
203	Nittenau, Stadt	9 339	2 314	879	1 171	1 012	185	4 454
204	*Ichenhausen, Stadt	9 329	602	1 972	966	876	1 061	5 588
205	Elsenfeld, Markt	9 311	2 387	795	1 297	1 180	406	5 841
206	Bad Griesbach i.R., Stadt	9 226	1 671	508	992	946	45	3 605
207	Wunsiedel, Stadt	9 188	2 350	1 387	1 478	974	6 963	5 475
208	Freystadt, Stadt	9 176	1 721	527	5 943	5 461	341	4 124
209	Zwiesel, Stadt	9 115	2 345	965	904	704	348	1 890
210	Mainaschaff	9 108	2 291	1 393	1 170	1 107	235	5 860
211	Pullach i.Isartal	9 073	5 189	2 430	2 800	2 617	1 212	6 345
212	Auerbach i.d.OPf., Stadt	9 026	1 874	589	1 304	1 012	94	3 412
213	Schwaig b.Nürnberg	9 014	2 082	566	1 347	1 181	505	6 639
214	Wenzenbach	8 996	2 612	386	1 265	953	162	3 891
215	Furth im Wald, Stadt	8 995	2 093	1 281	1 246	1 065	401	2 263
216	Berching, Stadt	8 966	1 672	648	1 861	1 481	287	6 197
217	Niederwerrn	8 925	2 086	470	886	620	233	2 694
218	Neuötting, Stadt	8 893	1 881	968	1 887	1 699	380	2 970
219	*Volkach, Stadt	8 880	651	780	515	470	594	4 705
220	Hohenbrunn	8 876	4 172	1 044	5 962	4 318	156	5 966
221	Hallstadt, Stadt	8 873	2 246	907	1 043	883	135	6 308
222	Memmelsdorf	8 842	1 589	772	1 438	1 244	32	3 211
223	Garching a.d.Alz	8 768	1 647	566	2 161	1 980	140	3 780
224	Obernburg a.Main, Stadt	8 737	2 561	553	740	596	551	6 464
225	*Ottobeuren, Markt	8 733	490	360	2 570	2 054	641	2 662
226	Vohburg a.d.Donau, Stadt	8 704	2 234	341	1 594	1 551	779	4 453
227	Neuried	8 690	3 059	1 163	4 039	3 904	463	9 618
228	Langweid a.Lech	8 689	2 369	624	4 523	4 367	155	4 248
229	Obertraubling	8 680	1 762	574	766	619	190	7 988
230	Tirschenreuth, Stadt	8 667	4 325	788	1 629	1 350	1 337	4 620
231	Schwarzenbruck	8 618	2 389	1 032	2 191	1 974	336	4 096
232	*Ergolsbach, Markt	8 585	454	218	1 808	1 762	349	6 660
233	Haibach (Landkreis Aschaffenburg)	8 585	3 549	624	1 703	1 594	192	3 470
234	Heroldsberg, Markt	8 576	1 972	1 347	1 023	897	343	5 644
235	Bad Endorf, Markt	8 550	1 817	782	972	848	74	6 655
236	Viechtach, Stadt	8 534	1 883	746	1 736	1 569	292	3 404
237	Siegsdorf	8 529	2 158	1 256	1 225	880	993	2 753
238	Rottenburg/Laaber, Stadt	8 519	1 330	489	3 436	3 231	999	3 335
239	Pfronten	8 497	1 630	352	2 128	2 016	379	2 271
240	Hausham	8 479	1 872	620	1 502	1 314	199	3 617

1) Ohne Steuerbeteiligung, innere Verrechnungen, Abschreibungen, Abwicklung der Vorjahre und ohne Zuführungen zwischen Verwaltungs- und Vermögenshaushalt.- \*) Mit-

mit 3 000 und mehr Einwohnern nach Einzelplänen  
ohne Verwaltungsgemeinschaften)  
1000 EUR -

Gesundheit, Sport, Erholung	Bau- und Wohnungswesen, Verkehr		Öffentliche Einrichtungen, Wirtschaftsförderung		Wirtschaftl. Unternehmen, allg. Grund- u. Sondervermögen		Allgemeine Finanz- wirtschaft	Ausgaben insgesamt 1)	Lfd. Nr.
	insgesamt	darunter: Straßen, Wege, Brücken	insgesamt	darunter: Abwasser- beseitigung	insgesamt	darunter: Wasser- versorgung			
1 118	2 740	2 002	1 339	10	2 646	-	6 190	24 354	181
1 639	2 103	997	1 847	1 055	13 224	1 640	7 965	41 147	182
633	3 066	2 624	2 384	1 735	480	60	8 246	23 889	183
1 122	4 007	2 266	1 913	1 620	1 002	-	13 789	29 751	184
430	2 112	1 084	3 865	2 009	1 920	898	8 499	26 024	185
2 658	2 037	877	3 739	1 946	2 445	1 165	9 543	32 904	186
416	12 962	8 704	2 527	1 967	1 799	440	9 375	43 436	187
896	2 657	1 840	4 804	3 639	3 322	3 079	7 253	29 155	188
1 034	2 658	1 103	2 025	852	5 170	2 122	5 182	27 693	189
596	2 815	2 089	2 824	1 353	2 130	-	5 700	21 668	190
1 695	6 078	5 746	699	-	1 878	-	6 060	28 410	191
159	3 364	1 883	4 665	1 844	1 866	-	5 757	29 082	192
154	6 056	1 556	2 959	1 471	987	848	11 583	30 708	193
937	2 707	1 504	3 808	1 698	2 237	1 633	22 696	40 345	194
1 715	3 287	1 461	3 864	-	2 321	-	20 088	51 462	195
878	1 803	818	2 058	951	1 358	1 114	9 446	24 807	196
886	1 656	798	4 498	1 751	2 654	1 113	15 858	35 868	197
297	758	447	1 397	1 123	5 158	895	5 636	25 318	198
403	2 348	1 757	1 107	43	2 555	-	17 566	34 238	199
115	2 487	2 208	1 234	684	947	-	5 407	18 923	200
1 097	3 050	2 221	4 575	3 160	2 058	-	7 653	27 047	201
367	2 288	1 276	5 330	1 624	1 387	-	4 840	24 101	202
495	2 581	479	3 315	1 184	957	701	8 338	24 689	203
878	1 146	556	2 075	882	2 333	404	11 501	28 123	204
1 704	1 620	1 398	2 554	642	1 837	868	5 430	23 871	205
16	4 575	3 760	1 615	1 590	4 876	0	6 877	24 779	206
669	2 957	1 319	349	17	997	-	16 405	39 029	207
285	2 332	744	2 113	961	3 025	1 491	6 231	26 641	208
87	3 144	1 874	7 023	4 823	2 071	-	6 222	24 999	209
748	1 120	411	2 522	1 147	4 359	810	4 685	24 383	210
3 124	4 140	2 079	4 347	0	12 623	-	38 170	80 381	211
710	3 629	1 735	3 489	1 538	1 008	658	6 741	22 849	212
1 665	867	595	3 753	2 137	706	-	11 029	29 157	213
116	5 238	5 123	157	0	1 278	-	4 284	19 389	214
1 272	3 390	2 488	4 111	2 250	2 584	-	6 112	24 752	215
3 233	4 562	2 618	3 483	1 238	689	13	5 554	28 186	216
80	591	251	1 248	38	1 018	-	6 082	15 387	217
395	2 155	464	1 814	678	1 131	946	6 428	20 008	218
1 078	3 162	2 143	2 400	5	2 180	1 120	7 118	23 182	219
4 111	2 111	1 113	1 432	-	9 963	787	8 387	43 304	220
1 253	2 643	1 566	17 516	1 217	3 598	1 541	34 616	70 265	221
836	1 253	580	1 905	1 003	2 049	1 026	4 290	17 374	222
796	2 340	1 899	1 818	883	1 603	1 429	5 895	20 746	223
125	869	633	2 937	1 002	1 878	1 465	9 881	26 561	224
332	2 297	1 647	3 193	1 582	2 028	1 418	7 130	21 704	225
866	1 037	738	1 823	1 195	2 076	-	16 567	31 769	226
432	1 632	547	3 083	1 143	322	-	16 916	40 726	227
346	3 083	2 660	1 033	720	1 677	848	4 999	23 057	228
795	2 163	1 619	354	0	1 171	-	5 918	21 681	229
1 157	2 301	871	6 340	2 427	945	-	7 203	30 646	230
463	2 512	1 724	700	100	2 045	1 226	4 873	20 637	231
345	1 546	1 284	2 228	1 729	102	-	7 416	21 127	232
591	1 700	1 168	1 582	1 213	1 039	1 039	4 131	18 581	233
831	1 412	859	5 073	1 253	1 143	948	7 094	25 882	234
779	1 869	469	2 125	747	429	234	12 887	28 389	235
680	1 158	439	5 500	1 369	2 515	1 664	12 254	30 167	236
1 586	2 199	1 454	3 319	998	2 901	1 322	10 137	28 528	237
448	4 596	3 927	3 050	2 800	1 184	-	9 097	27 964	238
2 642	3 458	2 324	4 774	1 370	1 650	1 212	6 659	25 943	239
183	1 455	681	2 487	844	1 746	1 146	5 971	19 652	240

glied einer Verwaltungsgemeinschaft.

Tab. 3.30 Ausgaben 1) der kreisangehörigen Gemeinden  
(ohne Große Kreisstädte und  
- Beträge in

Lfd. Nr.	Kreisangehörige Gemeinde	Einwohner am 30.6. des Berichts- jahres	Allgemeine Verwaltung	Öffentliche Sicherheit und Ordnung	Schulen		Wissenschaft, Forschung, Kulturpflege	Soziale Sicherung
					insgesamt	darunter: Grund- und Mittelschulen		
241	Berg (Landkreis Starnberg)	8 479	7 271	312	394	204	194	3 574
242	Schnaittach, Markt	8 475	1 501	517	1 307	1 160	655	3 374
243	*Reichertshofen, Markt	8 464	671	304	2 413	2 371	114	6 325
244	Allersberg, Markt	8 455	1 445	747	1 132	992	1 111	4 157
245	Bad Feilnbach	8 444	3 040	531	1 117	946	163	3 777
246	Kahl a.Main	8 440	1 862	816	913	826	216	5 031
247	Helmbrechts, Stadt	8 418	5 540	1 524	1 485	1 219	792	2 867
248	Dietmannsried, Markt	8 404	1 586	492	905	849	202	3 722
249	Fürstentzell, Markt	8 400	1 929	497	1 223	995	170	4 261
250	Neunburg vorm Wald, Stadt	8 389	3 027	766	1 279	1 108	396	2 865
251	Schierling, Markt	8 350	2 423	556	1 560	1 133	260	4 136
252	Herrieden, Stadt	8 295	2 280	1 286	1 066	1 025	900	4 405
253	Sauerlach	8 229	6 062	1 084	1 257	1 157	635	5 270
254	Arnstein, Stadt	8 228	2 757	450	976	870	330	3 403
255	Kleinostheim	8 206	2 095	1 716	1 151	1 061	520	5 428
256	Grafenau, Stadt	8 192	1 793	1 492	1 352	1 104	446	2 786
257	Karlstein a.Main	8 191	2 156	750	1 254	991	622	7 354
258	Neuendettelsau	8 184	2 104	216	1 750	1 611	172	4 302
259	Neunkirchen a.Brand, Markt	8 178	2 212	1 033	2 362	2 180	308	5 946
260	Postbauer-Heng	8 091	2 324	778	236	63	235	4 958
261	Altomünster, Markt	8 077	1 662	1 182	1 409	1 369	215	2 765
262	Stockstadt a.Main	8 066	1 926	817	907	822	771	4 147
263	Berg b.Neumarkt/OPf.	8 050	2 393	274	1 716	1 512	93	2 894
264	Baiersdorf, Stadt	8 039	2 564	2 109	1 278	1 208	440	5 427
265	Bad Füssing	8 013	2 347	318	929	890	61	3 165
266	*Gundelfingen/Donau, Stadt	7 983	554	3 523	1 582	1 510	490	2 809
267	Strullendorf	7 971	1 451	611	859	705	580	3 807
268	Krailling	7 969	2 680	590	1 270	838	612	3 177
269	Hengersberg, Markt	7 932	1 654	384	4 225	4 176	132	2 135
270	Reisbach, Markt	7 892	1 593	594	1 337	991	94	3 307
271	Oberstauen, Markt	7 854	2 454	698	1 246	1 207	348	2 469
272	Pleinfeld, Markt	7 847	1 679	712	1 145	1 003	181	2 704
273	Rimpar, Markt	7 819	2 216	324	680	613	125	4 572
274	Bergkirchen	7 810	2 157	680	1 131	959	141	6 039
275	Teublitz, Stadt	7 795	2 837	648	1 341	1 124	280	3 902
276	Küps, Markt	7 786	1 383	538	3 848	3 650	895	3 190
277	Schonungen	7 783	1 752	1 665	3 424	3 238	158	3 039
278	Feldkirchen (Landkreis München)	7 702	2 861	1 274	1 732	1 443	425	7 176
279	Seefeld	7 684	2 032	972	1 130	713	123	4 511
280	Naila, Stadt	7 662	1 891	690	2 892	2 601	192	2 148
281	Berchtesgaden, Markt	7 627	2 076	1 195	1 195	938	386	3 588
282	Vohenstrauß, Stadt	7 621	1 762	597	1 870	1 522	176	3 389
283	Münnerstadt, Stadt	7 598	1 756	1 119	1 032	786	1 291	2 490
284	Sinzing	7 561	4 816	322	3 046	2 954	111	3 101
285	Parsberg, Stadt	7 552	2 040	411	704	641	412	4 800
286	Burkardroth, Markt	7 516	1 312	1 916	1 415	1 174	162	5 319
287	Dittelbrunn	7 488	1 426	275	776	579	249	7 259
288	Tuntenhausen	7 461	1 296	509	1 477	1 023	40	3 949
289	Großmehring	7 456	2 951	467	1 083	787	191	9 894
290	Großkarolinenfeld	7 447	1 627	377	1 004	853	45	3 465
291	*Untermeitingen	7 445	471	127	2 376	2 301	188	4 269
292	Ortenburg, Markt	7 429	1 706	442	922	823	297	2 870
293	Leipheim, Stadt	7 428	3 924	631	1 635	1 519	545	6 569
294	Geisenhausen, Markt	7 413	1 894	852	1 510	1 458	78	4 417
295	*Türkheim, Markt	7 400	456	724	2 431	1 918	340	3 591
296	Bindlach	7 398	1 692	4 300	585	292	84	2 934
297	Laufen, Stadt	7 393	1 905	598	1 542	1 357	283	2 711
298	Durach	7 391	1 410	725	2 213	1 915	77	3 152
299	Arnstorf, Markt	7 387	1 509	412	2 530	1 465	479	2 066
300	Bad Kötzing, Stadt	7 383	1 767	657	2 219	2 097	306	1 629

1) Ohne Steuerbeteiligung, innere Verrechnungen, Abschreibungen, Abwicklung der Vorjahre und ohne Zuführungen zwischen Verwaltungs- und Vermögenshaushalt.- \*) Mit-



mit 3 000 und mehr Einwohnern nach Einzelplänen  
ohne Verwaltungsgemeinschaften)  
1000 EUR -

Gesundheit, Sport, Erholung	Bau- und Wohnungswesen, Verkehr		Öffentliche Einrichtungen, Wirtschaftsförderung		Wirtschaftl. Unternehmen, allg. Grund- u. Sondervermögen		Allgemeine Finanz- wirtschaft	Ausgaben insgesamt 1)	Lfd. Nr.
	insgesamt	darunter: Straßen, Wege, Brücken	insgesamt	darunter: Abwasser- beseitigung	insgesamt	darunter: Wasser- versorgung			
35	1 075	778	119	-	2 820	2 108	5 849	21 644	241
907	1 306	673	4 023	2 855	1 044	-	5 530	20 164	242
325	3 146	1 414	6 242	5 031	1 302	358	5 978	26 821	243
1 041	1 162	330	3 413	2 045	1 188	995	7 483	22 878	244
357	2 366	815	3 774	981	2 770	512	7 040	24 935	245
486	1 279	749	1 683	-	519	-	4 477	17 282	246
795	3 170	1 745	2 970	2 506	2 914	0	5 041	27 098	247
1 252	4 059	3 172	1 755	1 304	3 713	1 119	10 452	28 137	248
551	3 302	1 842	489	1	726	-	4 483	17 629	249
275	3 670	2 089	2 141	-	531	-	6 032	20 984	250
969	1 714	1 496	1 544	1 022	308	268	5 186	18 657	251
1 424	3 177	2 024	1 820	1 596	3 557	720	9 997	29 912	252
888	1 026	580	1 621	1	1 695	1 290	6 806	26 344	253
328	1 391	484	2 503	1 295	2 656	851	6 251	21 045	254
3 058	- 149	915	2 202	1 632	1 883	-	11 773	29 678	255
1 064	4 785	3 995	3 765	2 886	3 585	2 029	8 634	29 702	256
1 439	8 939	8 220	2 884	1 068	1 862	811	6 848	34 109	257
347	2 652	968	1 221	1 158	835	-	5 428	19 027	258
161	1 786	890	4 000	2 544	1 807	1 315	14 582	34 198	259
276	2 364	1 600	6 130	4 606	2 444	2 193	3 490	23 235	260
39	1 684	888	2 740	1 913	914	-	8 229	20 839	261
3 148	1 078	641	3 353	1 913	8 801	1 742	6 776	31 724	262
69	1 924	1 248	2 107	1 179	2 337	1 318	23 824	37 630	263
321	1 434	1 011	3 108	1 685	679	-	5 490	22 850	264
12 309	2 100	1 177	3 900	1 463	785	488	12 298	38 211	265
809	968	807	3 057	1 503	1 763	1 171	9 678	25 232	266
291	974	548	3 601	2 684	3 383	2 274	16 307	31 864	267
523	2 049	1 137	1 370	-	449	-	10 101	22 822	268
1 158	4 607	4 363	1 794	1 754	811	-	7 227	24 128	269
589	3 351	2 287	440	236	801	-	5 232	17 338	270
181	3 745	1 734	6 320	1 568	2 377	1 874	5 319	25 156	271
1 196	1 109	368	2 013	1 193	51	-	4 718	15 509	272
406	2 188	1 009	2 074	857	4 401	2 092	4 942	21 928	273
1 712	3 445	1 932	2 062	774	1 020	362	10 135	28 522	274
819	1 329	562	1 918	762	2 431	1 513	6 094	21 600	275
265	1 579	411	2 912	1 903	1 473	915	5 228	21 310	276
58	2 243	1 539	2 196	671	1 554	0	4 102	20 192	277
456	1 582	583	2 433	-	14 266	-	21 004	53 208	278
556	3 141	2 035	690	0	269	29	9 520	22 943	279
948	1 679	417	1 860	1 180	1 158	-	4 474	17 933	280
918	2 591	1 263	4 627	1 706	3 175	1 924	6 958	26 709	281
525	2 851	2 201	3 731	1 225	890	710	4 553	20 345	282
1 623	1 608	833	2 160	814	1 427	697	7 670	22 177	283
111	5 734	5 680	206	0	286	-	3 706	21 438	284
1 097	5 493	2 819	2 519	2 060	2 845	-	9 890	30 210	285
17	2 874	865	3 794	2 808	1 349	886	3 263	21 421	286
600	1 509	1 101	2 076	704	2 210	7	7 322	23 701	287
91	1 483	625	1 248	1 164	732	325	8 513	19 338	288
114	3 098	294	2 974	1 040	2 248	1 060	9 573	32 592	289
134	1 713	990	544	311	1 582	407	8 466	18 958	290
232	1 711	1 650	1 357	313	98	-	6 969	17 797	291
4 999	3 252	3 020	1 566	670	1 690	900	5 668	23 411	292
916	1 757	1 058	2 159	975	1 430	1 116	15 150	34 717	293
1 361	3 724	2 795	2 116	1 223	2 706	885	11 291	29 948	294
485	2 798	1 542	3 026	1 352	3 988	1 378	6 672	24 512	295
37	2 154	2 032	1 723	1 475	1 186	1 159	9 289	23 983	296
256	2 567	1 925	2 560	1 308	1 300	1 029	4 454	18 177	297
171	1 276	732	2 096	1 497	1 722	775	6 203	19 045	298
722	7 480	2 641	1 676	1 642	1 737	1 273	6 706	25 317	299
770	3 276	1 451	4 279	1 278	5 938	2 427	10 449	31 290	300

glied einer Verwaltungsgemeinschaft.

Tab. 3.30 Ausgaben 1) der kreisangehörigen Gemeinden  
(ohne Große Kreisstädte und  
- Beträge in

Lfd. Nr.	Kreisangehörige Gemeinde	Einwohner am 30.6. des Berichts- jahres	Allgemeine Verwaltung	Öffentliche Sicherheit und Ordnung	Schulen		Wissenschaft, Forschung, Kulturpflege	Soziale Sicherung
					insgesamt	darunter: Grund- und Mittelschulen		
301	Sulzbach a.Main, Markt	7 380	1 916	1 184	1 248	1 146	85	5 618
302	*Pfaffenhofen/Roth, Markt	7 379	531	158	1 232	1 195	170	4 994
303	Wallersdorf, Markt	7 369	1 602	414	1 316	1 145	108	2 938
304	*Ebern, Stadt	7 353	584	484	817	741	246	3 066
305	Scheßlitz, Stadt	7 351	1 517	527	2 649	1 239	214	4 347
306	Schwanstetten, Markt	7 328	2 092	191	606	484	140	3 362
307	Dettelbach, Stadt	7 300	1 717	696	850	659	305	5 229
308	Mittenwald, Markt	7 261	1 888	1 298	1 032	970	325	1 720
309	Grassau, Markt	7 248	1 454	2 131	3 491	3 456	1 895	4 039
310	Freyung, Stadt	7 229	1 750	811	896	785	2 320	1 895
311	Bischofswiesen	7 215	1 659	444	5 890	5 625	124	2 174
312	Jettingen-Scheppach, Markt	7 189	1 747	428	1 748	1 609	108	4 069
313	Ruhpolding	7 151	2 511	583	922	761	186	1 913
314	Altmanstein, Markt	7 147	1 533	271	3 819	3 481	121	3 602
315	Greding, Stadt	7 137	1 953	228	1 378	1 247	777	6 337
316	Ruhstorf a.d.Rott, Markt	7 135	1 309	349	1 275	1 234	76	2 285
317	Stegaurach	7 119	1 273	451	1 240	1 051	127	3 344
318	*Burgebrach, Markt	7 118	1 393	925	2 120	2 004	253	3 037
319	Bernau a.Chiemsee	7 115	2 105	776	938	857	229	2 210
320	*Waging a.See, Markt	7 109	594	416	1 345	1 191	130	2 658
321	Rednitzhembach	7 036	1 435	394	856	797	152	2 696
322	*Pöttmes, Markt	7 025	398	426	777	550	119	4 133
323	*Ebermannstadt, Stadt	6 994	532	336	1 444	1 409	185	2 758
324	Geiselhöring, Stadt	6 982	1 572	581	868	535	161	2 577
325	*Höchstädt/Donau, Stadt	6 980	518	116	1 079	1 044	130	2 959
326	Mallersdorf-Pfaffenberg, Markt	6 976	3 292	214	1 771	1 345	46	2 142
327	Ampfing	6 971	1 779	398	1 529	1 393	1 556	4 534
328	Schliersee, Markt	6 942	1 547	556	4 455	4 294	166	2 290
329	Emmering (Landkreis Fürstenfeldbruck)	6 935	1 761	3 512	518	446	176	2 420
330	Schwarzenbach/Saale, Stadt	6 915	1 429	485	758	559	481	2 477
331	Pilsting, Markt	6 914	1 347	434	2 177	1 488	117	3 650
332	*Gerolzhofen, Stadt	6 883	561	269	546	508	637	2 187
333	Georgensgmünd	6 868	1 746	440	688	654	323	2 293
334	Tiefenbach (Landkreis Passau)	6 841	1 715	187	2 174	2 036	87	1 684
335	Leinburg	6 839	1 139	543	1 149	1 086	93	5 653
336	Kiefersfelden	6 838	1 362	4 223	727	564	34	2 810
337	Salzweg	6 806	1 857	236	2 163	1 961	115	1 898
338	*Veitsbronn	6 805	479	219	618	466	390	4 050
339	Weisendorf, Markt	6 803	1 820	363	864	700	48	4 512
340	Grasbrunn	6 775	2 404	1 180	1 103	986	317	5 237
341	Brannenburg	6 750	1 496	329	763	730	195	4 209
342	Putzbrunn	6 737	5 522	351	131	712	161	3 692
343	Vilseck, Stadt	6 723	1 853	530	863	689	167	1 932
344	*Uffenheim, Stadt	6 706	490	180	1 167	1 097	189	4 275
345	*Velden, Markt	6 696	356	135	867	833	876	3 464
346	Dinkelscherben, Markt	6 686	1 415	542	1 340	1 185	150	3 800
347	Bad Brückenau, Stadt	6 679	2 139	1 460	1 173	1 037	234	3 417
348	Waldmünchen, Stadt	6 668	1 342	650	979	705	1 204	1 936
349	Petershausen	6 661	1 401	4 717	1 324	1 270	227	5 634
350	Eichendorf, Markt	6 652	1 834	380	696	523	76	1 597
351	Waldsassen, Stadt	6 633	1 658	1 188	1 189	1 064	1 185	5 146
352	Röhrmoos	6 610	1 370	497	695	633	42	2 761
353	Zusmarshausen, Markt	6 594	1 568	313	1 023	987	279	3 541
354	*Mitterteich, Stadt	6 591	1 683	1 012	3 043	3 010	345	5 566
355	Knetzgau	6 576	1 293	474	950	866	1 129	3 853
356	Eggolsheim, Markt	6 571	1 745	336	828	718	138	4 656
357	*Oberding	6 545	638	548	2 781	1 228	222	4 630
358	Gangkofen, Markt	6 539	1 215	452	819	579	106	3 349
359	Bad Rodach, Stadt	6 531	1 695	402	609	379	71	3 662
360	Weiler-Simmerberg, Markt	6 528	1 768	366	1 278	1 132	320	4 917

1) Ohne Steuerbeteiligung, innere Verrechnungen, Abschreibungen, Abwicklung der Vorjahre und ohne Zuführungen zwischen Verwaltungs- und Vermögenshaushalt.- \*) Mit-

mit 3 000 und mehr Einwohnern nach Einzelplänen  
ohne Verwaltungsgemeinschaften)  
1000 EUR -

Gesundheit, Sport, Erholung	Bau- und Wohnungswesen, Verkehr		Öffentliche Einrichtungen, Wirtschaftsförderung		Wirtschaftl. Unternehmen, allg. Grund- u. Sondervermögen		Allgemeine Finanz- wirtschaft	Ausgaben insgesamt 1)	Lfd. Nr.
	insgesamt	darunter: Straßen, Wege, Brücken	insgesamt	darunter: Abwasser- beseitigung	insgesamt	darunter: Wasser- versorgung			
49	1 074	811	2 097	526	802	515	3 609	17 682	301
863	2 464	272	1 449	412	184	-	11 657	23 702	302
88	4 417	1 976	2 058	1 880	1 784	1 154	5 185	19 908	303
743	687	238	3 503	1 422	1 372	383	6 809	18 311	304
291	1 365	703	2 865	1 901	2 374	935	8 733	24 883	305
74	1 140	903	2 545	1 074	166	-	6 666	16 982	306
434	1 858	517	3 285	1 696	6 387	1 387	4 683	25 443	307
86	2 108	385	1 174	-	3 644	-	5 520	18 795	308
226	1 022	574	2 448	697	334	-	4 778	21 819	309
3 790	6 313	3 233	4 147	1 901	2 153	1 158	7 174	31 248	310
923	5 722	2 812	3 127	1 937	2 993	1 230	4 614	27 671	311
3 598	1 348	720	1 657	777	606	177	12 126	27 434	312
588	1 746	320	3 841	1 385	2 331	1 548	6 932	21 553	313
198	647	346	2 560	1 146	773	118	4 936	18 461	314
1 335	5 486	1 088	3 382	2 960	579	313	4 704	26 159	315
341	1 968	1 539	3 847	783	1 661	3	6 735	19 845	316
276	797	337	1 290	1 000	1 002	-	3 068	12 868	317
914	1 116	777	2 055	0	1 600	-	30 579	43 992	318
810	1 424	1 269	2 413	1 032	930	542	6 240	18 075	319
236	1 519	1 209	2 272	16	539	-	8 599	18 310	320
340	2 805	1 577	690	515	1 114	417	17 552	28 034	321
148	965	751	2 225	1 015	604	298	8 860	18 654	322
595	1 442	838	3 607	1 791	554	1	5 815	17 268	323
631	1 828	1 373	1 967	1 085	1 041	-	4 610	15 836	324
525	916	508	2 273	1 074	3 094	342	12 240	23 849	325
579	2 233	1 907	1 297	792	322	-	4 696	16 591	326
475	1 986	1 369	1 942	875	1 887	778	5 716	21 802	327
41	2 261	1 428	1 759	1 212	7 414	2 338	9 395	29 885	328
460	697	141	1 323	369	810	753	3 824	15 500	329
710	1 958	1 115	896	14	921	-	8 629	18 743	330
168	2 222	1 814	2 713	573	2 072	479	8 158	23 058	331
1 222	3 119	1 811	2 850	985	1 212	1 123	4 438	17 040	332
6 619	1 028	297	2 250	1 238	12 061	769	9 315	36 762	333
779	4 439	1 757	3 016	2 730	888	-	7 883	22 852	334
89	448	145	2 865	1 714	776	557	4 400	17 158	335
1 183	992	518	1 948	1 037	32	-	9 842	23 153	336
118	2 086	1 895	1 164	1 080	232	174	4 523	14 393	337
505	1 870	1 714	3 870	2 875	936	677	5 463	18 399	338
308	1 613	335	2 101	1 103	656	469	3 712	15 997	339
494	2 050	1 344	1 950	-	114	-	26 775	41 624	340
195	1 500	1 066	1 579	1 118	566	136	6 115	16 948	341
478	3 045	1 350	256	-	162	-	8 836	22 635	342
724	1 393	1 092	2 718	1 740	3 728	3 047	6 301	20 209	343
1 189	1 155	461	4 138	2 517	1 326	-	6 299	20 408	344
177	1 238	1 095	4 689	3 819	2 658	292	11 543	26 003	345
267	1 641	891	1 651	1 035	2 476	2 380	10 379	23 662	346
59	972	555	345	4	2 608	-	3 195	15 604	347
654	2 780	1 939	2 930	1 666	32	-	3 769	16 275	348
62	1 432	495	726	4	2 050	-	5 961	23 534	349
308	5 727	5 485	583	520	3 170	398	5 850	20 221	350
731	1 319	396	6 114	2 264	3 038	996	8 504	30 072	351
124	1 059	653	2 105	1 635	17	-	3 795	12 465	352
330	2 468	1 730	1 219	1 037	1 258	807	5 192	17 191	353
3 277	1 326	751	3 713	2 342	2 153	599	16 475	38 593	354
373	2 889	352	1 758	1 343	3 337	2 246	5 829	21 884	355
506	2 791	1 969	1 202	1 032	806	-	4 400	17 407	356
419	3 273	2 831	269	25	2 819	-	26 248	41 847	357
340	3 594	1 919	2 136	1 920	4 527	521	4 257	20 794	358
377	1 793	1 330	1 735	716	3 439	-	4 237	18 019	359
886	1 764	1 546	465	8	402	280	3 855	16 018	360

glied einer Verwaltungsgemeinschaft.

Tab. 3.30 Ausgaben 1) der kreisangehörigen Gemeinden  
(ohne Große Kreisstädte und  
- Beträge in

Lfd. Nr.	Kreisangehörige Gemeinde	Einwohner am 30.6. des Berichts- jahres	Allgemeine Verwaltung	Öffentliche Sicherheit und Ordnung	Schulen		Wissenschaft, Forschung, Kulturpflege	Soziale Sicherung
					insgesamt	darunter: Grund- und Mittelschulen		
361	Gerbrunn	6 519	1 587	655	875	589	158	2 270
362	Grafenwöhr, Stadt	6 518	1 454	731	669	571	202	1 863
363	Schwabhausen	6 512	1 257	365	728	590	69	2 803
364	*Zellingen, Markt	6 495	1 576	143	691	609	126	2 971
365	Mainleus	6 491	1 366	823	1 732	1 140	89	3 649
366	Haag i.OB, Markt	6 483	1 251	445	1 017	984	157	3 283
367	*Neumarkt-Sankt Veit, Stadt	6 478	387	238	817	779	228	3 062
368	*Ober Günzburg, Markt	6 466	1 311	1 204	738	706	162	3 046
369	Burgkunstadt, Stadt	6 461	1 573	468	919	704	45	2 857
370	Gochsheim	6 447	2 176	242	763	645	129	2 630
371	*Schwarzenfeld, Markt	6 445	437	1 176	1 798	1 761	70	2 587
372	*Thannhausen, Stadt	6 422	422	879	1 086	1 055	81	2 667
373	Au i.d.Hallertau, Markt	6 351	1 230	450	764	553	169	2 416
374	Michelau i.OFr.	6 330	1 771	184	4 203	4 109	267	3 592
375	Hutthurm, Markt	6 308	1 783	342	1 784	1 746	175	2 085
376	Erdweg	6 292	1 556	400	817	786	181	8 363
377	*Nabburg, Stadt	6 278	382	333	1 898	1 805	159	5 011
378	Wassertrüdingen, Stadt	6 274	1 795	256	1 080	1 050	376	2 375
379	Klingenberg a.Main, Stadt	6 261	1 518	458	993	883	90	4 913
380	Ebersdorf b.Coburg	6 240	1 971	290	1 052	867	68	3 394
381	Pentling	6 224	1 216	291	720	449	40	3 389
382	Rohrbach	6 193	1 812	492	1 656	1 625	76	5 656
383	Dietfurt/Altmühl, Stadt	6 186	1 363	416	971	614	219	2 783
384	Riedenburg, Stadt	6 183	1 462	1 259	1 457	1 192	151	2 317
385	Windsbach, Stadt	6 183	1 769	911	1 167	1 073	133	7 228
386	Gmund a.Tegernsee	6 171	2 201	469	1 021	876	303	2 823
387	Litzendorf	6 168	3 166	408	786	659	93	3 085
388	Emskirchen, Markt	6 146	1 560	540	1 316	1 284	81	5 527
389	Moosinning	6 120	2 123	681	2 160	1 994	93	2 605
390	Untergriesbach, Markt	6 118	1 523	433	1 611	1 580	166	2 172
391	Mengkofen	6 117	1 314	353	827	595	110	4 902
392	Bechhofen, Markt	6 117	1 772	617	1 209	827	368	3 178
393	Schlüsselfeld, Stadt	6 108	1 263	694	1 010	625	107	3 304
394	Buttenwiesen	6 100	3 218	247	1 143	1 015	335	2 283
395	*Allershausen	6 074	429	797	928	896	214	2 942
396	Bischberg	6 073	1 023	510	961	851	87	2 512
397	Karlshuld	6 071	1 076	2 105	1 192	1 142	125	3 482
398	Bad Königshofen/G., Stadt	6 068	1 573	863	470	407	376	3 010
399	Schäftlarn	6 047	1 514	979	730	667	103	2 582
400	Rohrdorf	5 964	1 258	336	729	575	77	2 903
401	Pliening	5 962	1 494	850	640	449	46	3 508
402	Kipfenberg, Markt	5 955	1 260	524	931	585	398	2 226
403	Waakirchen	5 952	1 928	476	783	628	50	2 618
404	*Langquaid, Markt	5 925	445	871	2 033	1 742	594	4 075
405	Tittmoning, Stadt	5 880	2 001	575	1 048	795	330	2 097
406	Geltendorf	5 868	1 373	475	788	659	62	5 297
407	Speichersdorf	5 866	1 439	444	644	512	154	2 719
408	*Bad Birnbach, Markt	5 865	363	643	60	31	442	118
409	Hebertshausen	5 864	1 491	723	758	729	1 384	3 395
410	*Dasing	5 847	1 315	231	1 489	1 237	55	3 660
411	Tacherting	5 815	1 286	521	1 336	661	161	1 609
412	Pyrbaum, Markt	5 812	1 333	883	3 575	3 369	72	2 342
413	*Weidenberg, Markt	5 812	309	932	835	805	33	4 083
414	Rottach-Egern	5 806	1 483	711	539	510	164	1 244
415	*Wemding, Stadt	5 805	532	2 723	474	444	200	2 390
416	Zeitlarn	5 804	1 213	440	1 230	1 070	40	2 132
417	Blaichach	5 795	1 198	685	1 159	1 099	76	2 973
418	Isen, Markt	5 794	1 898	1 189	4 785	4 591	112	2 291
419	*Bad Grönenbach, Markt	5 792	408	277	716	678	45	2 475
420	Neustadt/Waldnaab, Stadt	5 787	1 638	744	1 284	1 255	292	2 911

1) Ohne Steuerbeteiligung, innere Verrechnungen, Abschreibungen, Abwicklung der Vorjahre und ohne Zuführungen zwischen Verwaltungs- und Vermögenshaushalt.- \*) Mit-

mit 3 000 und mehr Einwohnern nach Einzelplänen  
ohne Verwaltungsgemeinschaften)  
1000 EUR -

Gesundheit, Sport, Erholung	Bau- und Wohnungswesen, Verkehr		Öffentliche Einrichtungen, Wirtschaftsförderung		Wirtschaftl. Unternehmen, allg. Grund- u. Sondervermögen		Allgemeine Finanz- wirtschaft	Ausgaben insgesamt 1)	Lfd. Nr.
	insgesamt	darunter: Straßen, Wege, Brücken	insgesamt	darunter: Abwasser- beseitigung	insgesamt	darunter: Wasser- versorgung			
424	1 585	1 082	2 212	918	1 214	786	4 141	15 121	361
2 008	2 674	1 833	6 949	5	498	-	4 122	21 171	362
2 108	1 481	1 109	1 277	1 145	1 877	1 355	4 056	16 021	363
364	1 525	883	1 878	885	688	-	7 504	17 465	364
732	2 022	1 335	2 668	2 409	9 828	2 510	4 210	27 119	365
130	1 827	743	2 989	2 239	1 291	895	6 871	19 262	366
293	4 513	3 778	2 369	625	1 742	686	4 859	18 508	367
615	1 092	427	697	-	2 759	-	5 787	17 412	368
400	1 939	1 330	2 751	1 574	1 533	1 316	6 430	18 914	369
1 134	648	378	2 962	1 748	8 147	-	8 734	27 563	370
347	1 211	1 035	3 519	2 065	1 497	1 135	6 411	19 054	371
111	2 095	1 158	1 436	637	1 039	835	6 732	16 547	372
42	3 574	3 055	2 248	959	211	-	3 664	14 769	373
715	2 876	2 250	83	0	719	445	3 760	18 169	374
68	5 221	4 729	1 110	1 014	1 116	850	6 470	20 154	375
205	1 451	1 185	1 774	1 766	229	4	3 758	18 733	376
362	1 259	809	3 475	1 450	2 254	1 187	6 792	21 924	377
644	1 709	604	1 707	934	1 275	806	5 806	17 022	378
359	923	384	2 522	1 027	513	-	4 221	16 508	379
519	1 370	780	2 084	1 041	166	-	3 857	14 772	380
47	2 810	2 008	2 447	1 530	154	73	4 587	15 701	381
268	2 223	2 138	1 809	956	4 005	3 731	3 829	21 826	382
1 649	2 027	380	2 332	1 482	1 165	-	5 333	18 256	383
346	1 123	814	2 023	812	1 404	692	4 143	15 685	384
463	2 109	1 620	1 730	1 301	731	-	3 573	19 815	385
288	2 707	2 376	428	30	1 452	529	8 849	20 541	386
863	1 499	1 136	999	922	766	519	2 838	14 502	387
217	1 166	606	343	-	254	-	4 391	15 394	388
222	1 908	1 754	923	80	1 834	-	6 466	19 014	389
138	1 701	1 024	3 965	2 785	689	510	3 932	16 330	390
82	1 200	878	814	785	227	-	3 900	13 730	391
227	1 887	1 764	240	-	1 360	-	5 290	16 147	392
282	2 273	2 055	3 786	2 741	2 020	1 232	5 581	20 321	393
856	3 158	2 492	3 118	1 669	4 720	3 365	5 566	24 645	394
253	1 168	1 026	2 064	1 485	1 339	716	13 380	23 514	395
1 366	1 034	514	1 348	719	1 246	491	6 865	16 952	396
212	1 129	444	2 128	1 571	803	-	4 414	16 665	397
275	1 150	608	1 972	797	2 985	149	5 106	17 780	398
35	1 227	815	1 614	29	743	29	6 897	16 423	399
331	971	814	1 252	454	3 231	1 522	5 674	16 763	400
83	1 175	590	1 501	5	2 934	0	3 875	16 106	401
18	4 014	2 457	1 849	1 423	1 818	-	6 859	19 896	402
207	945	821	776	304	2 862	422	8 285	18 930	403
217	2 062	668	788	520	2 553	519	5 512	19 150	404
1 594	945	436	950	3	1 917	-	8 316	19 772	405
45	811	216	896	371	3 517	1 321	5 252	18 515	406
302	1 610	1 274	4 770	4 668	1 133	595	3 742	16 956	407
2 062	3 779	2 521	3 302	1 570	1 706	612	7 873	20 348	408
73	2 730	894	1 012	840	1 353	698	5 156	18 074	409
680	1 328	1 128	893	667	879	390	11 352	21 882	410
69	1 012	190	1 720	879	1 453	724	7 370	16 537	411
326	1 004	424	1 974	1 074	1 076	376	8 636	21 221	412
12	1 051	631	2 789	1 637	1 780	1 243	10 544	22 369	413
382	2 759	1 360	1 207	54	7 501	43	15 689	31 679	414
557	1 084	458	1 499	0	856	-	5 731	16 046	415
69	3 877	3 591	484	0	285	-	3 161	12 932	416
571	1 152	576	2 840	1 067	1 182	920	7 294	19 131	417
92	803	618	2 091	1 204	2 812	289	6 428	22 501	418
168	735	589	3 847	758	1 522	1 140	5 793	15 985	419
107	570	289	1 816	784	636	475	5 710	15 708	420

glied einer Verwaltungsgemeinschaft.

Tab. 3.30 Ausgaben 1) der kreisangehörigen Gemeinden  
(ohne Große Kreisstädte und  
- Beträge in

Lfd. Nr.	Kreisangehörige Gemeinde	Einwohner am 30.6. des Berichts- jahres	Allgemeine Verwaltung	Öffentliche Sicherheit und Ordnung	Schulen		Wissenschaft, Forschung, Kulturpflege	Soziale Sicherung
					insgesamt	darunter: Grund- und Mittelschulen		
421	Haimhausen	5 786	2 109	480	2 003	1 962	282	3 818
422	Kolitzheim	5 778	2 995	1 608	543	353	39	2 708
423	Aschau i.Chiemgau	5 746	1 503	395	561	453	112	2 108
424	Fischbachau	5 742	1 330	386	1 131	832	81	1 499
425	Markt Erlbach, Markt	5 731	1 353	225	867	456	48	2 414
426	Barbing	5 729	1 545	277	865	817	89	2 481
427	Dietramszell	5 726	1 330	1 407	1 287	1 068	74	3 883
428	*Babenhausen, Markt	5 726	446	271	1 339	1 085	143	4 934
429	Bruckberg (Landkreis Landshut)	5 723	1 492	485	836	401	24	4 251
430	*Kleinwallstadt, Markt	5 723	474	193	745	717	134	2 928
431	Schönau a.Königssee	5 721	1 837	952	692	493	128	1 993
432	Bessenbach	5 709	1 181	1 024	697	586	142	2 034
433	*Wartenberg, Markt	5 695	382	215	494	463	282	5 339
434	Dietenhofen, Markt	5 694	1 415	300	510	482	166	5 171
435	*Giebelstadt, Markt	5 664	535	518	1 003	909	152	2 604
436	Leutershausen, Stadt	5 656	2 235	981	807	739	3 172	2 461
437	Zeil a.Main, Stadt	5 650	1 176	156	1 232	1 140	224	3 387
438	Tegernheim	5 647	1 421	509	763	723	52	1 809
439	Wernberg-Köblitz, Markt	5 644	1 653	414	1 711	1 562	120	2 160
440	Beratzhausen, Markt	5 641	1 275	2 351	810	651	155	3 822
441	Pöcking	5 638	2 157	1 000	539	423	319	4 108
442	Hirschau, Stadt	5 634	1 893	283	638	497	108	4 338
443	Abenberg, Stadt	5 624	1 368	267	982	808	403	2 907
444	*Kemnath, Stadt	5 608	611	1 621	968	940	280	4 899
445	*Mellrichstadt, Stadt	5 608	493	256	1 684	681	695	2 018
446	Schweitenkirchen	5 603	1 583	366	887	860	24	3 398
447	Kumhausen	5 603	1 453	186	1 686	1 493	17	3 521
448	Harburg (Schwaben), Stadt	5 597	1 453	397	1 351	1 187	162	2 902
449	Brunnthai	5 581	5 313	495	1 475	638	145	2 631
450	Baar-Ebenhausen	5 577	2 337	418	674	636	21	2 358
451	Saaldorf-Surheim	5 575	1 492	273	2 088	2 002	81	2 558
452	Riedering	5 575	1 212	220	667	415	54	1 996
453	Wilhermsdorf, Markt	5 573	1 775	299	754	620	236	2 214
454	Affing	5 573	1 632	313	1 264	1 160	70	2 658
455	Ebensfeld, Markt	5 570	1 386	947	945	840	264	3 208
456	Aying	5 569	1 655	490	1 279	472	117	2 853
457	Weßling	5 555	1 745	672	6 108	5 853	218	3 664
458	Altenkunstadt	5 553	1 503	480	3 990	3 864	46	3 424
459	*Saal a.d.Donau	5 537	374	554	918	890	223	2 187
460	Odelzhausen	5 535	1 423	428	1 156	1 120	216	3 842
461	Nandlstadt, Markt	5 508	1 370	386	1 177	1 150	62	2 461
462	Kirchdorf a.Inn	5 504	1 080	302	779	608	21	1 882
463	Wegscheid, Markt	5 498	1 757	1 088	1 281	886	36	1 504
464	Piding	5 496	1 236	3 294	822	790	39	1 692
465	Rottendorf	5 496	1 284	317	472	441	493	5 955
466	Velburg, Stadt	5 477	1 181	580	899	621	540	2 765
467	Oberammergau	5 455	1 569	697	819	773	153	2 378
468	*Monheim, Stadt	5 447	568	449	1 382	1 356	74	3 187
469	Egling	5 440	1 297	384	862	655	29	3 230
470	*Wackersdorf	5 439	594	979	1 194	1 157	111	3 423
471	Hemhofen	5 433	1 309	324	3 032	2 983	461	4 025
472	Pommelsbrunn	5 433	1 112	518	776	749	68	2 525
473	*Estenfeld	5 427	412	241	936	905	104	4 616
474	Bodenkirchen	5 425	1 338	309	792	494	21	2 404
475	Eltmann, Stadt	5 420	2 696	843	1 071	831	142	2 943
476	Bernhardswald	5 417	1 530	471	823	676	43	1 773
477	*Laaber, Markt	5 413	392	138	563	536	91	2 099
478	*Weitnau, Markt	5 395	387	793	1 042	708	53	1 790
479	*Oettingen i.Bay., Stadt	5 380	592	158	678	652	265	3 091
480	Oberkotzau, Markt	5 377	871	881	464	423	190	3 172

1) Ohne Steuerbeteiligung, innere Verrechnungen, Abschreibungen, Abwicklung der Vorjahre und ohne Zuführungen zwischen Verwaltungs- und Vermögenshaushalt.- \*) Mit-

mit 3 000 und mehr Einwohnern nach Einzelplänen  
ohne Verwaltungsgemeinschaften)  
1000 EUR -

Gesundheit, Sport, Erholung	Bau- und Wohnungswesen, Verkehr		Öffentliche Einrichtungen, Wirtschaftsförderung		Wirtschaftl. Unternehmen, allg. Grund- u. Sondervermögen		Allgemeine Finanz- wirtschaft	Ausgaben insgesamt 1)	Lfd. Nr.
	insgesamt	darunter: Straßen, Wege, Brücken	insgesamt	darunter: Abwasser- beseitigung	insgesamt	darunter: Wasser- versorgung			
367	401	102	1 430	899	4 532	-	12 696	28 118	421
92	1 332	764	1 776	1 011	951	641	3 769	15 816	422
1 268	2 422	1 127	4 054	1 840	2 733	2 094	9 467	24 622	423
419	2 531	1 822	2 431	552	1 075	485	17 478	28 362	424
140	1 913	1 550	1 649	308	905	145	5 633	15 148	425
140	1 231	714	1 622	625	324	-	5 612	14 185	426
64	1 382	671	2 544	543	1 374	857	5 449	18 794	427
501	5 296	4 893	2 055	1 335	864	757	4 870	20 719	428
117	1 439	889	3 133	694	1 184	-	6 978	19 939	429
882	371	253	1 685	432	3 871	1 028	4 295	15 579	430
417	1 805	1 246	4 506	3 707	3 782	828	6 882	22 994	431
54	1 907	919	3 620	1 876	1 373	1 180	5 889	17 921	432
200	803	466	1 958	1 283	1 176	-	5 449	16 300	433
761	2 336	1 901	1 568	868	231	84	7 843	20 302	434
1 891	1 753	1 213	2 742	560	1 121	722	3 760	16 079	435
147	3 022	2 725	1 279	1	687	-	9 399	24 190	436
395	1 966	1 236	1 433	787	1 089	-	4 906	15 964	437
521	3 563	3 421	1 402	1 134	2 347	-	3 770	16 157	438
729	2 119	1 619	2 049	750	1 276	1 047	7 865	20 095	439
224	2 423	1 844	1 089	805	112	-	3 430	15 691	440
810	1 880	872	1 175	23	2 772	1 473	46 512	61 272	441
1 572	2 344	457	2 246	1 049	1 910	737	4 814	20 146	442
287	1 009	693	2 049	1 041	331	210	3 610	13 214	443
755	11 321	6 993	5 876	5 012	5 717	1 117	53 235	85 282	444
951	682	219	2 066	553	1 136	549	6 835	16 816	445
198	1 324	1 173	2 178	1 559	115	-	5 183	15 258	446
60	5 137	2 365	2 392	1 903	97	-	16 341	30 889	447
368	2 779	1 184	2 664	1 207	146	-	6 426	18 648	448
553	1 582	602	428	0	2 866	2 219	5 429	20 918	449
280	872	271	857	88	680	536	3 599	12 098	450
183	520	333	1 332	395	1 799	-	11 604	21 931	451
309	769	449	1 654	794	1 422	597	5 463	13 766	452
365	1 025	534	1 432	639	4 212	525	3 481	15 792	453
46	1 553	1 325	1 267	676	626	478	5 094	14 522	454
72	1 494	1 166	1 182	794	1 118	633	7 297	17 913	455
164	1 032	898	66	0	839	206	5 313	13 807	456
294	1 722	1 011	562	0	7 682	1 062	13 299	35 966	457
171	4 702	4 630	703	672	1 161	832	7 712	23 893	458
629	826	686	1 024	0	1 078	1 035	5 353	13 165	459
107	1 455	746	1 566	1 462	265	-	23 666	34 125	460
839	2 684	1 133	1 576	509	444	0	5 911	16 910	461
148	2 506	1 895	1 612	490	240	177	4 155	12 724	462
107	3 450	3 019	2 482	1 922	729	498	3 359	15 793	463
229	1 203	1 164	1 877	1 578	832	781	3 182	14 405	464
339	925	543	1 405	930	3 490	587	4 997	19 677	465
312	2 913	2 212	1 901	1 109	2 326	1 233	3 010	16 428	466
362	1 063	373	2 790	1 244	2 399	915	10 140	22 369	467
1 048	2 383	988	4 603	2 066	5 923	3 427	6 742	26 359	468
55	719	386	646	1	364	198	3 413	10 999	469
2 824	3 756	2 297	1 927	1 078	4 316	489	33 221	52 345	470
6	625	169	1 541	731	775	-	6 012	18 111	471
14	1 176	728	2 006	617	1 411	1 328	2 955	12 562	472
892	1 287	1 159	1 088	732	766	602	5 147	15 489	473
167	1 675	1 470	716	530	3 845	110	4 907	16 175	474
435	1 444	1 235	1 490	717	1 620	414	3 389	16 072	475
35	3 804	1 185	656	599	188	-	4 066	13 389	476
37	1 456	1 255	2 335	2 272	446	-	5 364	12 920	477
124	1 951	1 414	1 926	791	2 436	816	4 256	14 757	478
301	1 326	690	4 035	1 159	5 272	1 663	3 929	19 646	479
466	1 337	811	2 110	1 042	1 541	454	2 688	13 720	480

glied einer Verwaltungsgemeinschaft.

Tab. 3.30 Ausgaben 1) der kreisangehörigen Gemeinden  
(ohne Große Kreisstädte und  
- Beträge in

Lfd. Nr.	Kreisangehörige Gemeinde	Einwohner am 30.6. des Berichts- jahres	Allgemeine Verwaltung	Öffentliche Sicherheit und Ordnung	Schulen		Wissenschaft, Forschung, Kulturpflege	Soziale Sicherung
					insgesamt	darunter: Grund- und Mittelschulen		
481	Büchenbach	5 376	1 127	914	995	937	178	4 932
482	Laufach	5 374	1 586	334	1 037	884	356	2 493
483	*Großaitingen	5 369	520	207	910	746	151	2 045
484	Thalmässing, Markt	5 368	1 391	290	858	762	142	3 499
485	Seubersdorf i.d.OPf.	5 345	1 034	505	1 030	742	80	2 751
486	*Glonn, Markt	5 334	342	182	1 299	1 098	198	2 008
487	Bergreinefeld	5 331	1 251	506	1 058	923	300	2 515
488	Oberaudorf	5 322	1 420	422	728	611	86	2 957
489	Schechen	5 309	1 491	95	643	386	31	2 156
490	*Altenstadt, Markt	5 307	490	192	948	883	173	3 241
491	*Pfreimd, Stadt	5 285	478	698	876	850	451	2 086
492	Bad Hindelang, Markt	5 281	1 710	2 137	630	524	286	2 069
493	Pottenstein, Stadt	5 268	1 319	613	619	322	12	2 670
494	Triftern, Markt	5 263	1 185	344	1 232	961	55	1 962
495	Frensdorf	5 226	1 104	542	808	782	37	2 751
496	Pfeffenhausen, Markt	5 221	1 536	408	1 239	1 213	200	3 442
497	Bad Wiessee	5 216	1 453	551	497	424	117	4 801
498	Igensdorf, Markt	5 189	1 746	272	652	626	434	2 030
499	Mühlhausen	5 185	1 002	153	733	570	309	2 575
500	Deining	5 181	1 266	217	604	389	37	2 904
501	Spalt, Stadt	5 173	1 587	364	1 084	655	64	3 648
502	Weitramsdorf	5 156	1 430	308	942	691	17	2 671
503	Reichertshausen	5 152	1 655	318	1 134	1 107	222	3 005
504	Fahrenzhausen	5 149	1 567	545	1 012	882	66	4 996
505	Heroldsbach	5 140	893	456	554	528	33	4 372
506	Oberthulba, Markt	5 136	1 266	638	714	573	57	1 326
507	*Hofheim i.Ufr., Stadt	5 129	317	295	400	374	125	1 913
508	Sulzberg, Markt	5 120	1 376	326	1 122	961	53	2 860
509	Wiggensbach, Markt	5 115	1 348	181	715	582	102	2 185
510	*Uttenreuth	5 112	397	475	707	402	167	3 873
511	Fischach, Markt	5 110	1 565	605	1 342	1 316	83	2 451
512	Eckersdorf	5 107	1 202	398	1 100	726	103	2 179
513	Chieming	5 099	1 690	282	670	643	84	1 731
514	Übersee	5 093	2 815	519	906	793	100	1 735
515	Moosthenning	5 093	1 111	400	556	371	54	1 705
516	Wettstetten	5 092	982	234	459	429	195	6 702
517	Großheubach, Markt	5 088	1 259	252	364	294	126	1 868
518	Waldbüttelbrunn	5 080	1 644	366	512	487	225	2 624
519	Wörthsee	5 078	1 346	406	535	280	196	2 006
520	Erbendorf, Stadt	5 076	1 369	555	878	852	440	3 142
521	Karlskron	5 068	1 567	191	770	740	101	5 204
522	Arzberg, Stadt	5 040	1 407	410	505	433	297	2 418
523	*Rothalmünster, Markt	5 034	331	253	538	513	39	2 710
524	Zapfendorf, Markt	5 033	1 301	474	626	480	110	3 130
525	Oerlenbach	5 028	1 310	298	1 248	1 114	303	2 003
526	*Creußen, Stadt	5 026	498	1 148	1 288	1 263	112	2 342
527	Petersaurach	5 026	1 622	153	835	651	65	4 070
528	*Zolling	5 020	628	383	1 210	1 186	232	2 865
529	Oberviechtach, Stadt	5 012	1 409	552	2 732	2 625	226	2 694
530	Windorf, Markt	5 010	1 167	307	782	648	43	1 213
531	*Wörth a.d.Donau, Stadt	5 002	651	353	575	550	283	2 934
532	*Hahnbach, Markt	5 001	317	195	447	422	51	2 311
533	Bibertal	4 998	1 104	212	497	399	103	2 213
534	*Bergen (Landkreis Traunstein)	4 995	348	172	851	718	94	1 536
535	*Hollfeld, Stadt	4 974	382	215	990	638	307	1 894
536	*Wiesentheid, Markt	4 969	1 174	338	587	554	171	3 951
537	Niedernberg	4 964	1 058	497	1 815	1 790	107	2 849
538	Windischeschenbach, Stadt	4 962	1 144	890	802	701	78	1 618
539	Königsmoos	4 960	1 134	126	693	502	132	2 669
540	Rennertshofen, Markt	4 945	1 060	330	3 125	2 915	67	3 327

1) Ohne Steuerbeteiligung, innere Verrechnungen, Abschreibungen, Abwicklung der Vorjahre und ohne Zuführungen zwischen Verwaltungs- und Vermögenshaushalt.- \*) Mit-



mit 3 000 und mehr Einwohnern nach Einzelplänen  
ohne Verwaltungsgemeinschaften)  
1000 EUR -

Gesundheit, Sport, Erholung	Bau- und Wohnungswesen, Verkehr		Öffentliche Einrichtungen, Wirtschaftsförderung		Wirtschaftl. Unternehmen, allg. Grund- u. Sondervermögen		Allgemeine Finanz- wirtschaft	Ausgaben insgesamt 1)	Lfd. Nr.
	insgesamt	darunter: Straßen, Wege, Brücken	insgesamt	darunter: Abwasser- beseitigung	insgesamt	darunter: Wasser- versorgung			
91	2 262	1 289	1 947	1 564	275	-	5 301	18 023	481
686	1 455	655	1 848	700	1 752	1 020	4 968	16 515	482
17	2 297	1 333	1 830	982	674	286	4 151	12 801	483
512	2 845	1 486	4 487	1 363	1 896	678	2 581	18 501	484
32	2 706	1 032	1 427	701	758	190	6 987	17 309	485
296	656	522	1 013	539	701	654	12 889	19 585	486
113	365	263	1 693	752	314	-	3 254	11 370	487
246	1 997	1 567	2 697	1 939	241	-	4 655	15 449	488
27	901	451	836	264	473	333	5 933	12 587	489
127	2 750	1 304	1 658	695	3 167	874	7 393	20 139	490
139	1 576	1 353	2 404	829	2 580	946	4 832	16 120	491
179	1 848	933	4 056	2 144	10 449	-	4 179	27 543	492
116	741	621	3 043	2 280	2 967	484	2 709	14 810	493
168	1 518	1 163	116	3	308	-	5 689	12 577	494
36	2 456	2 120	1 919	1 285	283	-	3 597	13 534	495
207	4 545	3 082	6 071	2 338	409	-	5 017	23 076	496
26	1 281	320	860	-	8 002	456	7 166	24 753	497
28	772	446	564	531	581	468	2 398	9 478	498
87	1 512	875	2 594	1 506	1 126	743	7 248	17 340	499
95	1 224	907	2 012	518	688	479	5 185	14 233	500
993	1 917	1 146	1 574	-	507	-	3 008	14 745	501
72	1 395	1 047	3 610	1 379	301	2	2 265	13 011	502
154	555	151	2 290	1 155	648	268	3 111	13 091	503
42	1 508	1 033	862	513	637	-	17 148	28 383	504
386	959	606	1 406	731	4 791	-	5 759	19 610	505
45	885	323	1 410	422	1 026	237	3 951	11 317	506
296	1 565	1 410	1 693	453	1 850	651	5 035	13 488	507
178	4 335	3 058	671	236	1 747	795	5 560	18 228	508
302	4 276	3 982	1 651	1 373	1 230	662	3 348	15 338	509
204	987	839	2 732	2 451	1 851	1 408	3 900	15 294	510
462	1 406	867	2 169	1 180	813	375	4 225	15 121	511
146	1 324	948	584	526	749	320	3 136	10 922	512
78	3 495	975	2 362	1 126	699	407	3 615	14 708	513
146	1 853	484	2 235	737	133	-	3 293	13 735	514
36	2 017	573	1 371	648	125	-	5 152	12 528	515
138	985	492	593	13	2 253	1 881	4 699	17 240	516
277	392	249	1 206	487	422	362	3 000	9 165	517
279	1 769	1 353	4 481	1 257	1 316	877	3 292	16 506	518
213	1 228	279	1 315	612	1 749	-	4 615	13 610	519
1 873	1 547	771	1 694	1 332	3 154	-	4 797	19 448	520
1 674	1 604	1 503	2 197	1 669	591	-	4 680	18 579	521
494	1 808	679	4 689	3 703	4 436	2 373	3 885	20 349	522
180	424	276	1 043	487	785	365	4 639	10 942	523
550	3 658	2 567	1 965	629	644	590	3 604	16 062	524
212	2 209	1 838	422	-	303	11	8 293	16 601	525
16	318	213	2 077	1 850	262	-	5 689	13 749	526
43	624	325	1 484	908	54	0	3 632	12 582	527
396	660	424	3 080	2 224	1 404	541	13 115	23 973	528
273	820	177	4 065	489	4 055	1 656	3 475	20 301	529
38	2 391	1 992	2 066	1 966	470	461	3 077	11 555	530
619	3 749	3 098	1 807	1 626	1 195	649	10 427	22 592	531
596	741	656	1 660	818	2 654	502	7 049	16 022	532
88	1 029	780	873	670	1 921	1 807	3 626	11 664	533
233	322	184	2 708	1 297	2 603	733	3 771	12 638	534
433	1 947	1 845	1 240	888	299	-	6 561	14 266	535
512	2 679	2 368	2 153	1 036	1 372	1 084	6 140	19 078	536
276	498	370	854	586	899	349	3 688	12 540	537
454	1 504	978	1 093	490	855	499	5 778	14 214	538
52	1 460	1 400	836	800	1 075	2	10 519	18 695	539
193	2 035	1 192	1 453	1 224	552	-	5 117	17 259	540

glied einer Verwaltungsgemeinschaft.

Tab. 3.30 Ausgaben 1) der kreisangehörigen Gemeinden  
(ohne Große Kreisstädte und  
- Beträge in

Lfd. Nr.	Kreisangehörige Gemeinde	Einwohner am 30.6. des Berichts- jahres	Allgemeine Verwaltung	Öffentliche Sicherheit und Ordnung	Schulen		Wissenschaft, Forschung, Kulturpflege	Soziale Sicherung
					insgesamt	darunter: Grund- und Mittelschulen		
541	Lenting	4 930	663	248	770	744	68	2 340
542	*Mammendorf	4 928	527	163	1 937	1 907	360	4 735
543	Kürnach	4 926	1 337	280	642	608	81	2 247
544	Mintraching	4 916	1 250	348	1 029	916	85	3 461
545	Denkendorf	4 914	1 387	344	1 012	863	60	3 496
546	*Schöllnach, Markt	4 905	247	261	482	366	99	1 226
547	Inzell	4 897	1 050	376	673	560	717	989
548	Scheyern	4 894	2 613	354	826	801	16	3 246
549	Otterfing	4 892	1 232	270	948	909	32	1 749
550	Möhrendorf	4 888	1 279	206	472	447	27	2 128
551	Hohenwart, Markt	4 879	3 328	369	749	724	54	4 046
552	Mömlingen	4 876	1 470	540	505	432	715	2 598
553	Inning a.Ammersee	4 875	2 730	566	754	503	126	3 818
554	Stockheim (Landkreis Kronach)	4 855	1 141	857	691	589	54	1 463
555	Winhöring	4 853	1 085	222	727	609	112	1 801
556	*Iphofen, Stadt	4 837	703	285	924	900	1 413	5 481
557	Gablingen	4 834	1 243	205	650	522	34	4 724
558	Rückersdorf	4 811	1 340	359	596	493	141	3 328
559	Asbach-Bäumenheim	4 811	1 893	478	696	643	1 226	2 082
560	Röttenbach (Landkreis Erlangen-Höchststadt)	4 796	1 785	259	1 102	1 060	130	2 111
561	Bischofsheim i.d.Rhön, Stadt	4 795	1 026	339	399	367	106	1 796
562	Wörth a.Main, Stadt	4 793	1 384	251	701	587	135	3 599
563	Leidersbach	4 781	1 643	345	952	854	34	2 310
564	Weismain, Stadt	4 779	2 087	478	824	703	37	2 173
565	Finsing	4 772	1 816	229	953	754	100	4 689
566	Bernried	4 757	1 181	117	904	736	36	1 409
567	*Scheinfeld, Stadt	4 742	536	180	543	517	238	1 956
568	Frontenhausen, Markt	4 735	1 090	274	915	891	71	3 769
569	Oberhaid	4 731	1 278	93	888	721	473	3 261
570	Edling	4 728	1 049	163	645	622	11	2 696
571	Altenstadt/Waldnaab	4 726	1 637	259	1 158	1 134	42	1 635
572	Bad Bocklet, Markt	4 720	1 103	410	631	453	42	1 384
573	*Aindling, Markt	4 692	327	2 729	577	545	71	3 415
574	Heideck, Stadt	4 671	1 518	214	1 528	1 430	51	3 654
575	Neunkirchen a.Sand	4 666	1 253	723	658	526	51	4 264
576	*Aßling	4 633	1 343	477	1 742	1 719	119	2 033
577	Rattelsdorf, Markt	4 632	1 167	195	404	269	46	2 359
578	Bellenberg	4 632	1 268	51	613	581	120	2 166
579	Oy-Mittelberg	4 628	2 602	291	1 031	862	45	2 133
580	Bubenreuth	4 608	1 161	478	692	692	197	1 854
581	Burgheim, Markt	4 603	1 499	200	505	430	102	1 623
582	Sennfeld	4 598	1 682	118	866	788	69	2 077
583	Seeon-Seebruck	4 592	1 266	628	491	354	198	920
584	Vierkirchen	4 588	1 445	377	709	677	125	2 538
585	Utting a.Ammersee	4 583	1 080	316	527	463	248	5 402
586	Rettenberg	4 578	942	658	795	524	55	1 836
587	Frammersbach, Markt	4 567	1 478	174	844	818	39	2 411
588	Sankt Wolfgang	4 548	1 314	282	835	653	82	1 564
589	Markt Bruck i.d.OPf.	4 535	1 223	540	609	564	258	1 959
590	Sonnefeld	4 522	1 463	276	737	616	171	1 627
591	Zell a.Main, Markt	4 521	953	284	743	713	101	2 008
592	Röthlein	4 509	1 379	316	606	540	289	3 226
593	Bad Berneck/Ficht., Stadt	4 508	1 278	324	478	358	536	1 990
594	Fridolfing	4 507	1 832	591	948	794	208	5 294
595	Anger	4 506	824	750	575	546	50	1 789
596	Poppenhausen	4 500	1 272	377	611	397	67	2 617
597	Güntersleben	4 499	940	303	505	482	59	4 240
598	Lautertal	4 494	801	117	754	628	92	2 047
599	Breitengüßbach	4 489	1 530	128	1 019	996	40	2 338
600	Anzing	4 487	1 295	312	1 388	1 301	74	2 419

1) Ohne Steuerbeteiligung, innere Verrechnungen, Abschreibungen, Abwicklung der Vorjahre und ohne Zuführungen zwischen Verwaltungs- und Vermögenshaushalt.- \*) Mit-

mit 3 000 und mehr Einwohnern nach Einzelplänen  
ohne Verwaltungsgemeinschaften)  
1000 EUR -

Gesundheit, Sport, Erholung	Bau- und Wohnungswesen, Verkehr		Öffentliche Einrichtungen, Wirtschaftsförderung		Wirtschaftl. Unternehmen, allg. Grund- u. Sondervermögen		Allgemeine Finanz- wirtschaft	Ausgaben insgesamt 1)	Lfd. Nr.
	insgesamt	darunter: Straßen, Wege, Brücken	insgesamt	darunter: Abwasser- beseitigung	insgesamt	darunter: Wasser- versorgung			
186	513	227	246	3	2 425	1 648	4 683	12 142	541
349	1 479	300	1 942	871	4 541	629	4 303	20 337	542
156	1 201	1 005	1 827	831	924	499	3 593	12 287	543
201	3 484	968	613	110	2 441	-	2 306	15 219	544
17	1 637	1 255	4 751	2 853	263	-	16 436	29 402	545
232	2 394	2 326	4 471	4 409	904	809	7 346	17 664	546
3 693	1 511	1 295	2 669	786	1 141	912	5 016	17 834	547
71	602	271	1 454	710	3 070	722	2 498	14 750	548
105	1 330	962	868	301	1 526	1 100	3 872	11 933	549
139	292	174	1 585	983	2 466	2 049	11 332	19 927	550
5	1 804	1 386	1 184	1 054	893	0	3 864	16 297	551
437	525	289	1 282	401	815	452	4 155	13 042	552
296	2 839	1 687	186	-	391	-	9 972	21 678	553
130	1 007	826	1 396	990	953	472	4 308	11 998	554
103	939	551	1 079	571	5 586	996	4 713	16 365	555
1 256	2 704	1 799	1 808	609	4 946	849	15 926	35 446	556
113	2 276	1 161	818	701	1 265	893	3 632	14 960	557
138	1 277	1 138	561	458	5 093	835	6 182	19 015	558
802	1 178	701	1 200	626	2 474	1 878	12 588	24 617	559
1 215	1 186	834	2 774	1 796	184	-	14 772	25 518	560
367	1 456	427	1 908	672	1 114	388	2 606	11 116	561
516	593	210	1 371	399	1 075	403	4 899	14 524	562
289	2 212	1 616	1 165	847	147	-	2 139	11 237	563
12	1 232	451	3 348	2 202	3 148	1 388	4 228	17 568	564
202	1 297	1 188	209	1	1 734	1 340	6 739	17 968	565
95	1 213	1 053	1 702	1 410	579	567	9 630	16 866	566
716	1 666	922	2 791	2 525	1 469	513	4 888	14 984	567
352	2 290	2 225	511	-	1 618	583	2 684	13 574	568
31	803	501	1 651	893	815	558	2 049	11 342	569
77	1 106	962	1 041	294	2 668	294	6 731	16 188	570
91	1 010	797	1 560	862	738	479	3 906	12 037	571
291	913	504	1 778	437	402	215	3 590	10 544	572
31	1 308	1 201	2 035	1 176	1 389	538	5 374	17 256	573
283	572	502	1 311	772	393	206	2 714	12 237	574
64	493	382	1 048	585	765	435	3 770	13 090	575
108	1 135	1 005	1 291	933	801	744	4 274	13 322	576
425	504	148	2 427	1 713	2 262	1 667	2 309	12 095	577
335	1 212	917	1 202	825	1 385	812	4 552	12 904	578
75	1 719	1 200	2 689	1 612	779	427	4 541	15 905	579
175	6 410	2 447	1 603	1 030	817	375	4 247	17 634	580
66	1 067	652	1 982	1 873	1 231	-	4 329	12 604	581
1 067	1 214	1 065	3 155	1 466	1 386	1 039	3 514	15 149	582
268	1 873	1 194	1 525	819	3 982	699	6 473	17 625	583
281	1 606	612	823	672	24	-	7 064	14 991	584
164	529	155	727	9	16 215	-	6 910	32 117	585
268	1 433	1 073	1 639	964	1 624	923	3 248	12 499	586
702	723	569	1 475	685	4 180	648	6 295	18 321	587
2	1 107	397	666	506	2 066	-	3 283	11 200	588
243	1 054	493	886	517	1 710	1 091	2 669	11 152	589
775	1 694	1 476	1 072	0	375	2	4 255	12 446	590
415	996	169	1 062	549	603	381	1 801	8 967	591
144	1 093	792	1 591	553	637	-	2 719	12 001	592
45	1 212	1 145	2 280	1 123	1 016	511	3 898	13 059	593
8 320	3 907	3 443	3 260	2 005	1 196	-	8 829	34 384	594
704	1 045	970	861	418	386	-	2 360	9 343	595
4 342	719	490	313	0	406	2	9 077	19 802	596
117	1 053	762	1 342	607	1 025	465	1 992	11 576	597
30	1 414	1 247	574	455	45	-	3 105	8 981	598
243	2 760	2 162	2 740	2 175	871	683	4 894	16 563	599
145	760	484	393	17	268	-	8 564	15 619	600

glied einer Verwaltungsgemeinschaft.

Tab. 3.30 Ausgaben 1) der kreisangehörigen Gemeinden  
(ohne Große Kreisstädte und  
- Beträge in

Lfd. Nr.	Kreisangehörige Gemeinde	Einwohner am 30.6. des Berichts- jahres	Allgemeine Verwaltung	Öffentliche Sicherheit und Ordnung	Schulen		Wissenschaft, Forschung, Kulturpflege	Soziale Sicherung
					insgesamt	darunter: Grund- und Mittelschulen		
601	*Obing	4 470	322	290	808	502	40	1 301
602	Großhabersdorf	4 465	1 071	179	416	286	105	5 033
603	Adlkofen	4 463	1 231	432	837	629	105	1 916
604	*Wörth	4 458	301	193	1 394	1 199	145	3 987
605	Kirchberg i.Wald	4 449	939	758	572	341	10	1 374
606	*Gessertshausen	4 446	330	257	496	437	38	2 329
607	Grabenstätt	4 443	1 642	434	1 265	1 091	46	1 853
608	Neufahrn i.NB	4 441	1 360	306	649	596	168	1 786
609	Neureichenau	4 439	1 050	445	1 118	932	56	3 683
610	Triefenstein, Markt	4 435	1 321	178	389	321	184	1 800
611	Bodenwöhr	4 432	1 108	296	986	870	52	1 902
612	Schwarzenbach/Wald, Stadt	4 431	1 151	250	452	277	184	1 384
613	Altenmünster	4 431	1 351	192	629	443	93	3 060
614	Aldersbach	4 406	1 375	274	1 253	1 231	247	1 477
615	Münsing	4 386	3 131	390	614	448	50	1 876
616	Neubeuern, Markt	4 375	1 461	290	1 932	1 841	33	1 614
617	Neuburg a.Inn	4 372	1 135	168	531	388	110	1 232
618	*Maßbach, Markt	4 370	315	172	644	477	62	3 378
619	Scheidegg, Markt	4 366	1 102	405	343	298	160	1 519
620	*Eschenbach i.d.OPf., Stadt	4 350	463	180	678	656	280	3 240
621	Leiblfing	4 345	3 330	376	784	394	173	1 608
622	*Schöllkrippen, Markt	4 342	327	390	530	508	251	1 933
623	*Offingen, Markt	4 340	276	235	1 089	1 067	264	2 226
624	Röhrnbach, Markt	4 337	1 339	282	794	669	14	929
625	Grettsdorf	4 333	1 248	1 314	283	261	52	2 286
626	Feldafing	4 331	2 497	509	355	321	197	1 226
627	Simbach, Markt	4 318	992	380	455	249	31	1 149
628	*Bürgstadt, Markt	4 318	570	256	4 210	4 124	187	1 814
629	Eurasburg (Landkreis Bad Tölz-Wolfratshausen)	4 306	758	401	670	419	62	1 369
630	Eging a.See, Markt	4 304	3 665	69	525	503	70	1 072
631	*Ihrlerstein	4 299	466	716	457	425	44	1 440
632	*Kühbach, Markt	4 296	1 477	109	501	479	40	1 728
633	Traitsching	4 291	949	145	590	397	13	1 040
634	Winkelhaid	4 281	1 007	227	746	716	130	2 768
635	*Gräfenberg, Stadt	4 279	391	447	758	714	54	1 732
636	Gefrees, Stadt	4 278	1 227	261	3 392	3 268	185	2 704
637	Selbitz, Stadt	4 278	1 348	181	1 965	1 874	75	1 254
638	*Pressath, Stadt	4 275	376	460	692	670	92	856
639	*Donaustauf, Markt	4 271	315	106	1 807	1 760	116	1 946
640	Reichenberg, Markt	4 263	1 216	423	671	551	14	2 836
641	*Tittling, Markt	4 255	310	80	2 199	2 177	46	918
642	Waldaschaff	4 246	1 472	1 102	1 463	1 427	130	2 610
643	Eching (Landkreis Landshut)	4 245	1 537	363	693	672	13	3 806
644	Schnaittenbach, Stadt	4 241	1 372	316	350	289	24	1 340
645	Buchenberg, Markt	4 241	1 100	472	830	502	39	1 247
646	Hohenthann	4 239	1 180	522	1 082	874	20	2 176
647	Waldershof, Stadt	4 234	1 338	368	1 143	982	112	1 815
648	*Kochel a.See	4 225	492	278	438	400	54	1 523
649	Thyrnau	4 225	1 202	225	760	563	43	895
650	*Biessenhofen	4 222	499	448	555	480	54	1 771
651	Moorenweis	4 219	793	281	1 456	1 415	37	1 307
652	Untersiemau	4 216	1 383	115	479	457	76	1 609
653	*Pfaffing	4 215	329	78	650	628	30	1 746
654	Kranzberg	4 210	1 250	125	562	438	97	1 832
655	Schwebheim	4 210	1 330	329	817	795	162	1 785
656	Hallerndorf	4 205	1 296	237	3 834	3 813	72	2 448
657	Stammham (Landkreis Eichstätt)	4 201	1 003	212	375	343	23	5 966
658	Metten, Markt	4 192	1 137	187	375	288	73	2 328
659	Ahorn	4 176	981	538	1 478	1 182	118	1 253
660	Niederaichbach	4 174	1 265	143	662	641	75	2 286

1) Ohne Steuerbeteiligung, innere Verrechnungen, Abschreibungen, Abwicklung der Vorjahre und ohne Zuführungen zwischen Verwaltungs- und Vermögenshaushalt.- \*) Mit-

mit 3 000 und mehr Einwohnern nach Einzelplänen  
ohne Verwaltungsgemeinschaften)  
1000 EUR -

Gesundheit, Sport, Erholung	Bau- und Wohnungswesen, Verkehr		Öffentliche Einrichtungen, Wirtschaftsförderung		Wirtschaftl. Unternehmen, allg. Grund- u. Sondervermögen		Allgemeine Finanz- wirtschaft	Ausgaben insgesamt 1)	Lfd. Nr.
	insgesamt	darunter: Straßen, Wege, Brücken	insgesamt	darunter: Abwasser- beseitigung	insgesamt	darunter: Wasser- versorgung			
482	536	462	2 162	510	7	-	6 670	12 620	601
236	1 518	831	996	424	214	5	2 562	12 330	602
21	764	336	1 159	795	117	-	5 179	11 760	603
255	272	88	2 989	23	366	258	5 127	15 028	604
97	2 306	1 834	1 223	982	1 776	1 733	4 105	13 161	605
72	413	266	1 388	462	2 419	1 767	4 368	12 110	606
68	485	123	1 355	548	1 109	69	4 081	12 339	607
50	2 709	578	1 480	593	280	-	2 511	11 297	608
123	955	916	1 361	568	791	622	7 693	17 275	609
625	603	275	1 119	421	679	536	7 478	14 375	610
174	1 285	891	1 285	475	1 234	935	3 052	11 374	611
448	2 094	1 426	2 125	1 497	2 275	1 149	3 515	13 878	612
36	3 666	3 098	1 551	1 445	845	442	3 636	15 059	613
50	2 980	2 925	696	600	763	250	17 005	26 120	614
155	1 933	789	3 678	0	1 367	1 018	3 335	16 530	615
301	1 326	685	5 566	4 958	1 069	571	2 548	16 139	616
11	1 247	876	1 774	738	2 047	-	3 764	12 018	617
292	796	620	1 726	509	822	453	3 902	12 110	618
176	978	570	3 359	123	1 190	752	2 640	11 873	619
784	1 208	335	1 989	1 112	4 920	2 450	8 214	21 954	620
79	879	495	693	667	769	-	2 811	11 502	621
579	862	463	1 414	1 012	1 137	724	5 127	12 551	622
337	1 648	1 257	1 218	673	1 252	417	6 392	14 937	623
102	654	345	4 014	1 752	2 064	455	2 930	13 121	624
184	497	359	1 375	863	1 168	6	1 945	10 352	625
275	1 480	988	203	-	120	-	3 716	10 578	626
225	1 267	1 123	560	512	1 049	847	4 828	10 937	627
243	536	334	2 211	484	599	-	10 097	20 724	628
106	1 399	448	854	595	1 035	776	3 100	9 754	629
1 083	1 623	1 609	1 116	1 002	511	472	9 758	19 493	630
55	442	376	807	47	283	-	5 887	10 597	631
29	1 343	359	625	299	37	-	3 595	9 486	632
2 905	3 263	3 185	706	618	96	41	3 971	13 677	633
290	601	315	1 509	966	89	-	7 521	14 889	634
319	896	846	873	814	784	-	5 189	11 442	635
143	842	514	1 525	1 144	733	433	8 260	19 271	636
29	1 492	1 170	1 678	715	1 072	748	2 860	11 954	637
157	1 222	1 040	1 196	538	1 052	477	5 805	11 906	638
1 377	1 007	839	669	509	655	-	2 768	10 766	639
200	2 975	2 538	2 866	1 317	1 369	1 010	2 281	14 853	640
301	1 160	1 096	1 126	895	682	474	5 023	11 845	641
105	1 446	1 185	1 393	1 206	995	894	3 281	13 997	642
102	1 155	499	3 118	2 386	1 172	-	14 476	26 434	643
621	1 026	393	1 393	713	939	580	2 982	10 365	644
498	1 019	1 001	897	183	540	215	5 126	11 769	645
188	2 586	2 400	1 202	1 148	245	-	3 386	12 588	646
198	1 118	579	3 177	1 178	1 662	1 587	27 374	38 306	647
417	872	438	2 638	439	2 076	6	5 481	14 269	648
155	1 870	1 774	1 506	1 391	741	510	4 186	11 583	649
688	780	614	998	424	987	325	12 886	19 666	650
148	551	302	716	624	495	434	2 781	8 563	651
172	2 097	1 493	1 440	1 037	618	498	7 564	15 554	652
158	499	369	740	490	2 336	-	5 533	12 099	653
53	1 680	874	1 149	969	2 995	-	8 310	18 053	654
161	211	160	2 085	732	139	-	9 314	16 333	655
66	653	52	1 471	1 060	65	-	6 043	16 187	656
175	929	814	410	0	555	547	2 302	11 950	657
162	1 895	1 489	487	413	2 663	543	3 899	13 207	658
228	1 109	770	210	-	112	-	2 624	8 650	659
28	2 837	1 365	796	712	1 075	-	6 653	15 820	660

glied einer Verwaltungsgemeinschaft.

Tab. 3.30 Ausgaben 1) der kreisangehörigen Gemeinden  
(ohne Große Kreisstädte und  
- Beträge in

Lfd. Nr.	Kreisangehörige Gemeinde	Einwohner am 30.6. des Berichts- jahres	Allgemeine Verwaltung	Öffentliche Sicherheit und Ordnung	Schulen		Wissenschaft, Forschung, Kulturpflege	Soziale Sicherung
					insgesamt	darunter: Grund- und Mittelschulen		
661 Büchlberg		4 174	1 190	212	1 197	1 065	44	1 060
662 *Buch, Markt		4 169	458	158	190	170	45	2 186
663 *Rott a.Inn		4 167	282	101	5 308	5 287	23	3 098
664 Altenmarkt a.d.Alz		4 162	1 086	410	470	376	147	1 380
665 *Massing, Markt		4 155	406	98	1 084	1 064	444	1 943
666 Bockhorn		4 152	838	332	664	429	51	3 215
667 Gößwein, Markt		4 149	1 020	693	184	163	73	1 163
668 Stadtlauringen, Markt		4 141	929	353	708	490	111	1 273
669 Freudenberg		4 136	1 139	180	1 311	983	26	1 023
670 *Siegenburg, Markt		4 134	307	200	4 059	4 038	66	3 478
671 Großwallstadt		4 130	1 380	872	784	763	37	2 263
672 *Emmerting		4 126	266	147	873	815	49	3 491
673 Buch a.Erlbach		4 117	1 446	322	684	663	48	3 471
674 Thurnau, Markt		4 114	1 242	347	670	488	481	1 630
675 *Fuchstal		4 107	281	89	524	493	25	1 268
676 Thierhaupten, Markt		4 100	1 005	704	478	435	86	1 360
677 Langenbach		4 091	971	306	1 208	1 121	38	3 702
678 *Langeringen		4 077	321	390	538	478	35	3 675
679 Mertingen		4 074	1 707	403	841	805	189	2 522
680 Steinhöding		4 071	1 133	248	466	326	91	1 381
681 *Kraiburg a.Inn, Markt		4 070	281	74	1 016	874	299	1 016
682 Tiefenbach (Landkreis Landshut)		4 057	1 256	396	794	758	24	2 126
683 Tapfheim		4 038	957	316	593	545	99	2 241
684 *Schondorf am Ammersee		4 037	348	201	527	506	387	2 438
685 *Tann, Markt		4 035	332	165	536	494	18	2 096
686 *Wiesau, Markt		4 034	388	904	448	428	87	1 329
687 Bad Heilbrunn		4 033	1 006	329	546	451	32	1 858
688 *Marktbreit, Stadt		4 028	515	225	465	442	537	2 183
689 Germaringen		4 028	1 067	453	475	393	85	1 687
690 Graben		4 026	1 205	149	553	506	305	3 119
691 *Sengenthal		4 025	346	352	615	534	35	1 604
692 *Pförring, Markt		4 023	628	181	740	720	41	2 081
693 *Grafrath		4 021	268	172	727	706	67	1 883
694 Johannesberg		4 019	1 187	270	614	496	22	2 019
695 Oberaurach		4 010	1 388	113	320	262	55	1 243
696 Kaisheim, Markt		4 010	1 998	235	717	579	51	1 555
697 *Baunach, Stadt		4 007	912	397	557	537	663	1 566
698 Rimsting		3 999	1 266	327	262	207	53	4 070
699 *Gars a.Inn, Markt		3 997	274	121	943	922	18	2 161
700 Alling		3 995	2 142	210	288	192	95	3 736
701 Weyarn		3 987	1 393	822	733	580	85	1 994
702 *Ellingen, Stadt		3 975	340	242	386	366	22	2 041
703 Amorbach, Stadt		3 970	1 289	331	532	512	855	2 840
704 Nüdlingen		3 968	1 464	631	449	419	80	1 421
705 Wasserburg (Bodensee)		3 968	932	385	252	234	76	2 166
706 Pappenheim, Stadt		3 956	1 419	151	432	299	39	2 741
707 *Kreuzwertheim, Markt		3 948	350	276	336	316	71	1 783
708 Forstinning		3 945	1 037	224	643	557	47	1 781
709 Weil		3 943	1 194	781	313	293	79	1 821
710 Fraunberg		3 926	1 029	138	807	642	76	1 345
711 *Mistelgau		3 921	286	130	1 426	1 407	21	1 406
712 Pressig, Markt		3 915	883	472	777	691	12	1 318
713 Seßlach, Stadt		3 909	1 100	351	899	634	31	1 936
714 Markt Rettenbach, Markt		3 909	839	151	687	553	61	2 918
715 Penzing		3 905	1 306	328	871	776	423	1 513
716 Eschau, Markt		3 898	1 472	317	605	515	41	1 472
717 Haldenwang (Landkreis Oberallgäu)		3 888	1 305	97	577	442	27	1 952
718 Lichtenau, Markt		3 884	1 394	246	954	837	258	981
719 Nesselwang, Markt		3 884	957	45	1 235	1 146	112	1 256
720 Hohenpeißenberg		3 882	826	278	432	395	36	2 908

1) Ohne Steuerbeteiligung, innere Verrechnungen, Abschreibungen, Abwicklung der Vorjahre und ohne Zuführungen zwischen Verwaltungs- und Vermögenshaushalt.- \*) Mit-

mit 3 000 und mehr Einwohnern nach Einzelplänen  
ohne Verwaltungsgemeinschaften)  
1000 EUR -

Gesundheit, Sport, Erholung	Bau- und Wohnungswesen, Verkehr		Öffentliche Einrichtungen, Wirtschaftsförderung		Wirtschaftl. Unternehmen, allg. Grund- u. Sondervermögen		Allgemeine Finanz- wirtschaft	Ausgaben insgesamt 1)	Lfd. Nr.
	insgesamt	darunter: Straßen, Wege, Brücken	insgesamt	darunter: Abwasser- beseitigung	insgesamt	darunter: Wasser- versorgung			
159	768	748	1 689	1 442	1 316	48	2 435	10 071	661
51	3 136	1 129	765	450	651	395	5 671	13 310	662
83	251	135	1 191	553	1 670	355	7 232	19 239	663
95	459	333	1 787	646	854	520	2 629	9 316	664
364	1 109	1 022	1 728	1 658	1 255	546	12 507	20 940	665
21	693	553	951	719	45	-	6 238	13 048	666
224	957	805	1 020	829	1 314	11	7 145	13 792	667
523	1 339	988	1 045	501	347	59	7 585	14 215	668
247	1 501	1 443	991	968	2 302	1 940	7 094	15 814	669
220	1 042	747	1 028	595	124	-	6 318	16 841	670
618	183	102	2 500	1 752	3 696	3 406	5 279	17 612	671
604	764	725	378	376	176	-	3 992	10 740	672
270	1 817	592	374	323	1 294	1 030	2 472	12 198	673
524	2 326	1 175	50	0	2 794	-	3 355	13 419	674
79	1 260	951	874	566	9 883	486	6 172	20 456	675
102	740	483	1 673	669	707	-	7 467	14 322	676
65	623	191	1 018	577	425	247	3 955	12 312	677
2	3 074	2 839	1 685	925	874	533	4 279	14 873	678
626	1 866	499	1 779	524	2 676	416	4 539	17 148	679
89	598	450	802	402	1 161	381	5 833	11 802	680
806	578	422	587	512	853	327	3 625	9 135	681
35	3 117	1 170	355	312	28	-	11 202	19 332	682
73	1 167	816	1 040	846	1 210	27	3 603	11 299	683
445	887	571	92	4	271	3	10 212	15 808	684
184	1 558	691	1 889	1 869	511	260	6 602	13 891	685
1 636	1 597	1 352	2 468	1 819	3 779	2 195	11 206	23 843	686
433	1 208	1 110	358	0	1 613	-	3 066	10 449	687
452	696	367	1 362	409	1 091	669	2 911	10 437	688
59	628	498	522	352	562	9	14 575	20 113	689
170	1 132	842	1 202	196	396	-	4 706	12 937	690
13	1 180	987	1 465	969	820	689	10 921	17 350	691
36	2 001	1 083	200	-	906	-	7 801	14 615	692
390	1 043	796	307	-	1 452	1 107	3 049	9 358	693
48	953	801	1 175	602	233	-	3 982	10 502	694
30	766	569	2 788	373	1 054	536	4 864	12 622	695
97	1 083	811	1 157	645	273	209	3 508	10 674	696
71	1 041	1 042	2 355	1 380	786	647	4 063	12 410	697
142	489	374	1 882	598	2 004	392	3 882	14 377	698
35	289	211	1 218	653	1 181	-	3 188	9 428	699
279	491	299	905	-	4	-	3 450	11 601	700
197	874	653	35	-	441	-	2 389	8 963	701
74	1 165	999	1 307	589	449	206	3 681	9 709	702
330	898	291	1 864	368	2 103	824	3 309	14 351	703
72	525	300	1 362	541	4 144	313	2 337	12 486	704
894	850	390	1 536	746	571	473	1 872	9 534	705
43	2 447	2 315	2 901	1 806	621	-	2 076	12 870	706
527	356	222	1 263	396	1 783	1 378	3 164	9 909	707
194	517	351	369	-	2 503	0	13 092	20 408	708
65	670	346	485	258	1 184	409	6 531	13 123	709
35	1 727	645	537	315	1 469	97	5 219	12 383	710
463	1 994	1 855	142	3	1 002	637	3 760	10 630	711
209	2 088	1 292	777	561	783	565	3 145	10 463	712
89	1 238	983	1 093	489	769	423	1 996	9 503	713
484	1 225	790	1 149	418	1 284	1 195	6 332	15 129	714
21	2 934	2 153	1 263	698	1 832	876	5 117	15 608	715
24	- 5	- 735	2 156	2 032	2 862	2 012	6 151	15 094	716
619	751	621	1 115	568	1 647	70	2 403	10 492	717
344	1 102	894	1 782	1 402	3 063	365	2 945	13 068	718
2 148	782	381	1 352	459	596	354	3 917	12 402	719
29	1 017	826	818	680	324	305	2 969	9 636	720

glied einer Verwaltungsgemeinschaft.

Tab. 3.30 Ausgaben 1) der kreisangehörigen Gemeinden  
(ohne Große Kreisstädte und  
- Beträge in

Lfd. Nr.	Kreisangehörige Gemeinde	Einwohner am 30.6. des Berichts- jahres	Allgemeine Verwaltung	Öffentliche Sicherheit und Ordnung	Schulen		Wissenschaft, Forschung, Kulturpflege	Soziale Sicherung
					insgesamt	darunter: Grund- und Mittelschulen		
721	Ehekirchen	3 877	1 868	201	354	335	185	1 818
722	Üchtelhausen	3 877	1 015	1 480	377	273	12	1 845
723	*Bergtheim	3 875	228	113	622	599	16	2 098
724	*Falkenberg	3 870	312	168	768	638	14	2 520
725	*Schönberg, Markt	3 864	416	559	539	520	38	2 527
726	*Syrgenstein	3 859	347	142	348	329	20	1 466
727	Obernzell, Markt	3 858	1 311	132	964	906	89	1 900
728	*Weiherhammer	3 858	387	412	712	480	61	2 590
729	*Windach	3 855	437	216	455	434	120	2 028
730	Marklkofen	3 853	1 073	225	572	553	16	2 603
731	*Welden, Markt	3 853	311	84	582	562	41	2 111
732	Kirchroth	3 851	1 147	201	566	371	4	2 050
733	Warngau	3 848	1 104	656	676	594	55	2 784
734	Andechs	3 847	1 208	1 075	471	254	43	2 063
735	Wiesenfelden	3 830	1 132	142	696	350	86	4 818
736	Döhlau	3 821	1 063	163	584	432	81	1 471
737	*Diespeck	3 821	269	250	562	543	201	2 769
738	Heinersreuth	3 816	854	326	636	548	52	1 825
739	Winzer, Markt	3 814	1 081	298	468	373	270	744
740	Spiegelau	3 806	1 032	434	473	454	10	883
741	Hofkirchen, Markt	3 799	1 206	382	1 787	1 748	84	912
742	Schnaitsee	3 798	926	236	749	729	26	4 816
743	Lauterhofen, Markt	3 796	938	463	2 840	2 627	65	2 537
744	Hausen (Landkreis Forchheim)	3 794	2 407	249	1 413	1 381	54	2 363
745	Rohr	3 793	1 040	143	334	266	28	3 161
746	Ursensollen	3 788	959	630	535	516	198	1 482
747	*Happurg	3 788	304	189	773	712	346	1 264
748	Türkenfeld	3 784	1 053	259	1 768	1 756	43	1 713
749	Neudrossenfeld	3 781	997	566	878	625	35	1 554
750	Icking	3 770	1 002	289	890	818	114	1 302
751	*Ebelsbach	3 757	240	408	468	449	34	1 415
752	Loiching	3 754	1 180	149	476	458	4	3 083
753	Marktrodach, Markt	3 753	962	265	390	299	18	1 177
754	Gerolsbach	3 750	1 030	195	1 370	1 263	24	1 650
755	Hebertselden	3 750	872	86	591	511	40	837
756	*Kleinheubach, Markt	3 738	306	334	725	706	34	2 116
757	*Benediktbeuern	3 732	440	170	316	298	414	1 354
758	Amerang	3 727	1 134	148	429	411	35	1 507
759	Burgoberbach	3 724	1 002	282	464	446	38	2 351
760	*Holzheim (Landkreis Dillingen)	3 716	334	379	311	285	33	1 074
761	Bissingen, Markt	3 707	1 295	214	464	446	51	2 614
762	Neukirchen b.Hl.Blut, Markt	3 701	898	182	334	306	119	567
763	Tegernsee, Stadt	3 700	1 495	6 029	401	381	400	1 174
764	Unterwössen	3 699	704	212	1 353	1 277	135	1 125
765	Buxheim (Landkreis Eichstätt)	3 695	932	156	401	366	17	1 421
766	Forstern	3 695	1 367	220	936	745	89	3 217
767	Schwarzach a.Main, Markt	3 690	929	146	4 053	3 977	37	1 600
768	Buttenheim, Markt	3 686	1 064	301	594	576	263	3 688
769	Wackersberg	3 684	936	364	526	400	124	1 460
770	Schwindegg	3 680	881	754	669	624	73	913
771	*Furth	3 665	314	173	445	427	99	7 357
772	Schnelldorf	3 659	1 204	241	648	512	40	3 280
773	Meeder	3 648	784	137	594	310	85	1 511
774	*Pürgen	3 644	335	740	612	474	38	1 372
775	Gundelsheim	3 643	709	188	227	205	124	1 695
776	Königsberg i.Bay., Stadt	3 629	1 128	166	519	349	70	1 110
777	Viereth-Trunstadt	3 628	884	213	402	329	39	3 139
778	Farchant	3 624	778	927	475	443	32	1 489
779	Sachsen b.Ansbach	3 622	1 415	698	397	306	8	2 307
780	Halblech	3 622	1 100	461	348	258	87	1 286

1) Ohne Steuerbeteiligung, innere Verrechnungen, Abschreibungen, Abwicklung der Vorjahre und ohne Zuführungen zwischen Verwaltungs- und Vermögenshaushalt.- \*) Mit-



mit 3 000 und mehr Einwohnern nach Einzelplänen  
ohne Verwaltungsgemeinschaften)  
1000 EUR -

Gesundheit, Sport, Erholung	Bau- und Wohnungswesen, Verkehr		Öffentliche Einrichtungen, Wirtschaftsförderung		Wirtschaftl. Unternehmen, allg. Grund- u. Sondervermögen		Allgemeine Finanz- wirtschaft	Ausgaben insgesamt 1)	Lfd. Nr.
	insgesamt	darunter: Straßen, Wege, Brücken	insgesamt	darunter: Abwasser- beseitigung	insgesamt	darunter: Wasser- versorgung			
28	802	569	1 827	1 260	188	-	2 835	10 106	721
111	799	568	1 951	1 542	328	-	3 665	11 582	722
237	159	103	1 181	820	1 080	703	2 914	8 648	723
88	1 252	1 139	407	380	53	-	5 261	10 844	724
490	2 516	2 316	1 553	911	1 789	1 245	3 716	14 144	725
72	1 593	1 199	1 654	709	1 598	647	4 032	11 272	726
1 204	2 522	2 052	910	660	2 797	501	2 544	14 374	727
251	456	376	1 471	397	494	276	5 007	11 842	728
21	1 969	1 500	55	-	1 357	862	28 038	34 695	729
200	995	887	547	1	53	-	3 367	9 651	730
277	2 315	145	1 032	737	493	278	2 933	10 179	731
168	2 924	1 816	1 566	1 318	1 768	-	8 599	18 994	732
77	1 438	1 265	306	261	577	69	10 481	18 155	733
73	191	66	530	-	1 743	1	4 380	11 775	734
264	2 188	1 580	1 860	1 528	814	541	2 092	14 092	735
170	842	628	661	590	592	574	2 300	7 927	736
317	887	825	1 669	927	944	627	4 235	12 102	737
243	475	202	497	24	632	485	4 777	10 318	738
93	1 424	945	1 219	1 192	1 131	797	5 799	12 527	739
203	3 652	3 482	3 369	2 154	1 011	582	2 336	13 404	740
1 663	1 552	1 303	409	373	378	341	2 064	10 436	741
98	575	223	817	393	2 069	314	2 399	12 712	742
95	1 410	886	1 033	626	320	41	5 901	15 601	743
1 915	560	388	1 363	598	306	-	1 961	12 589	744
315	737	638	765	491	237	110	4 086	10 845	745
57	1 398	1 318	542	491	1 335	-	3 753	10 889	746
118	1 225	1 121	1 058	502	418	350	3 790	9 484	747
9	965	576	846	821	578	500	4 639	11 872	748
56	2 471	2 442	232	-	731	638	3 679	11 197	749
8	696	620	1 178	771	1 410	1 292	3 417	10 306	750
46	742	569	1 405	441	449	248	4 634	9 841	751
172	6 714	3 824	980	917	128	-	2 099	14 985	752
260	1 471	1 318	681	524	1 375	-	2 198	8 798	753
25	2 010	1 878	51	1	27	-	2 745	9 128	754
66	1 071	975	754	269	768	592	12 938	18 023	755
88	954	702	1 771	814	1 717	1 277	4 278	12 323	756
508	1 055	946	1 006	603	3 153	647	3 010	11 426	757
233	2 125	1 354	1 112	674	3 489	-	6 806	17 017	758
43	1 000	778	2 229	1 473	333	-	3 072	10 814	759
12	1 201	889	1 748	1 194	629	395	5 468	11 189	760
94	1 338	986	2 335	894	1 659	726	3 812	13 876	761
88	601	476	2 329	307	470	384	4 054	9 641	762
63	1 212	244	1 137	-	6 956	727	4 570	23 437	763
155	391	177	1 822	741	262	5	2 912	9 070	764
119	1 592	771	1 464	1 348	1 254	479	14 555	21 912	765
48	523	430	48	23	53	5	4 004	10 506	766
11	1 424	1 196	1 523	479	1 036	674	1 790	12 549	767
45	497	183	560	0	1 021	-	3 727	11 761	768
27	1 284	1 185	407	201	340	194	4 784	10 252	769
88	348	182	1 371	336	761	0	2 617	8 475	770
21	665	583	369	254	3 214	-	5 404	18 061	771
156	1 462	1 238	3 368	2 302	452	326	2 712	13 564	772
36	764	361	4 581	4 282	684	522	3 893	13 069	773
92	7 695	6 798	868	763	256	221	5 714	17 722	774
43	301	84	1 170	769	1 680	288	1 782	7 918	775
295	497	157	1 197	708	1 369	747	2 707	9 060	776
35	555	445	2 458	1 586	739	517	3 661	12 124	777
1 596	713	494	785	281	2 213	365	2 189	11 196	778
17	372	155	934	286	632	494	2 522	9 301	779
138	965	857	1 062	432	567	225	12 521	18 535	780

glied einer Verwaltungsgemeinschaft.

Tab. 3.30 Ausgaben 1) der kreisangehörigen Gemeinden  
(ohne Große Kreisstädte und  
- Beträge in

Lfd. Nr.	Kreisangehörige Gemeinde	Einwohner am 30.6. des Berichts- jahres	Allgemeine Verwaltung	Öffentliche Sicherheit und Ordnung	Schulen		Wissenschaft, Forschung, Kulturpflege	Soziale Sicherung
					insgesamt	darunter: Grund- und Mittelschulen		
781 *Hettstadt		3 620	780	101	370	351	36	1 938
782 *Hohenroth		3 616	390	100	2 302	2 283	42	3 267
783 *Heßdorf		3 614	501	210	1 051	938	6	1 831
784 Polling (Landkreis Weilheim-Schongau)		3 613	1 113	1 683	717	653	17	2 253
785 Sailauf		3 591	1 441	1 770	682	668	54	1 787
786 Breitenbrunn, Markt		3 590	888	140	448	252	101	1 324
787 Bodenmais, Markt		3 588	1 188	150	420	402	21	892
788 Heiligenstadt i.OFr., Markt		3 587	1 221	235	643	497	97	1 449
789 Biberbach, Markt		3 581	1 067	406	1 209	1 135	38	1 909
790 Heimenkirch, Markt		3 571	1 359	283	393	359	146	1 577
791 Dörfles-Esbach		3 566	1 828	183	409	390	53	2 656
792 Thalmassing		3 562	865	234	555	501	48	1 233
793 Aschau a.Inn		3 555	1 118	200	925	803	93	1 053
794 Wilhelmsthal		3 551	997	159	1 140	838	22	835
795 Kreuth		3 550	1 038	573	444	426	124	1 478
796 Neuhaus a.Inn		3 549	1 154	546	299	261	24	1 659
797 Mettenheim		3 546	993	101	470	353	97	2 369
798 Egenhofen		3 540	1 018	148	721	670	14	2 206
799 Pettendorf		3 537	1 146	92	317	282	41	3 557
800 Randersacker, Markt		3 532	976	293	326	308	49	2 591
801 Lauben (Landkreis Oberallgäu)		3 531	1 192	142	564	529	56	1 247
802 Burtenbach, Markt		3 524	824	80	386	342	82	4 639
803 Fürstenstein		3 520	1 356	221	377	359	76	1 092
804 Palling		3 519	1 132	103	517	345	56	1 012
805 Grainau		3 517	942	503	425	379	50	784
806 *Wallerstein, Markt		3 516	463	76	545	484	36	1 299
807 Weichs		3 511	956	213	739	705	97	3 008
808 Ettringen		3 506	913	236	667	650	15	1 294
809 Goldkronach, Stadt		3 487	806	323	1 288	1 223	153	1 322
810 Rudelzhausen		3 484	903	537	705	519	10	1 368
811 Grafenrheinfeld		3 479	1 589	268	288	229	444	2 596
812 *Burgbernheim, Stadt		3 475	294	132	303	286	29	3 551
813 Wurmanssquick, Markt		3 474	686	449	772	667	45	743
814 *Aiterhofen		3 474	315	107	777	726	24	2 006
815 Schwangau		3 467	1 345	436	1 127	1 098	151	3 230
816 *Falkenstein, Markt		3 461	457	147	543	312	97	897
817 Floß, Markt		3 461	1 306	227	1 152	1 025	175	1 005
818 Laberweinting		3 450	925	507	792	675	163	791
819 Himmelkron		3 440	1 081	282	286	218	52	4 391
820 Ursberg		3 440	689	159	625	588	24	1 685
821 Hilgertshausen-Tandern		3 433	968	251	474	441	17	4 589
822 Luhe-Wildenau, Markt		3 429	867	1 834	682	560	13	1 850
823 Simmelsdorf		3 426	1 053	84	484	388	33	1 748
824 *Ohlstadt		3 416	319	880	564	525	39	713
825 Offenberg		3 412	863	165	347	230	84	1 852
826 *Unterneukirchen		3 407	197	37	1 244	1 181	37	1 159
827 Eisingen		3 404	840	203	2 317	2 298	61	2 440
828 Baierbrunn		3 401	1 637	1 114	841	824	87	1 472
829 Surberg		3 385	722	210	555	394	6	1 213
830 Poppenricht		3 383	1 194	271	476	374	3	1 111
831 *Legau, Markt		3 382	306	141	473	456	47	1 779
832 *Straßkirchen		3 380	900	91	422	406	15	2 056
833 Glattbach		3 378	1 350	154	422	356	97	2 021
834 Kirchanschöring		3 377	1 294	322	554	455	68	1 730
835 Bad Steben, Markt		3 377	1 128	940	252	235	18	1 720
836 Tüßling, Markt		3 372	891	170	657	476	51	840
837 Steinwiesen, Markt		3 372	702	216	515	356	598	995
838 Kammeltal		3 372	899	259	380	320	11	3 329
839 Valley		3 370	844	265	889	571	18	1 347
840 Hohenlinden		3 361	1 028	421	828	731	69	1 483

1) Ohne Steuerbeteiligung, innere Verrechnungen, Abschreibungen, Abwicklung der Vorjahre und ohne Zuführungen zwischen Verwaltungs- und Vermögenshaushalt.- \*) Mit-

mit 3 000 und mehr Einwohnern nach Einzelplänen  
ohne Verwaltungsgemeinschaften)  
1000 EUR -

Gesundheit, Sport, Erholung	Bau- und Wohnungswesen, Verkehr		Öffentliche Einrichtungen, Wirtschaftsförderung		Wirtschaftl. Unternehmen, allg. Grund- u. Sondervermögen		Allgemeine Finanz- wirtschaft	Ausgaben insgesamt 1)	Lfd. Nr.
	insgesamt	darunter: Straßen, Wege, Brücken	insgesamt	darunter: Abwasser- beseitigung	insgesamt	darunter: Wasser- versorgung			
17	466	160	1 393	751	452	377	2 706	8 259	781
170	751	127	417	273	984	185	2 940	11 363	782
80	88	- 62	1 617	1 059	125	-	3 953	9 460	783
90	926	613	770	377	486	404	2 444	10 498	784
81	434	512	1 145	533	1 021	748	2 097	10 510	785
76	1 435	1 035	1 392	970	65	-	3 781	9 650	786
1 098	2 657	1 873	4 157	830	700	511	4 765	16 048	787
74	1 688	1 710	672	36	1 574	1 195	2 997	10 651	788
211	841	511	958	280	1 197	390	6 303	14 139	789
237	1 156	1 091	335	0	2 997	-	4 807	13 290	790
7	649	570	528	426	15	-	1 869	8 197	791
104	820	610	135	59	108	-	2 001	6 103	792
129	2 120	1 232	1 127	282	1 367	478	3 870	12 002	793
10	879	799	2 012	440	1 071	134	1 811	8 936	794
8	653	412	637	20	2 056	34	6 443	13 452	795
26	1 408	1 362	520	338	831	-	7 243	13 711	796
165	1 084	362	706	302	334	244	2 828	9 147	797
253	772	480	506	48	789	298	1 841	8 268	798
939	1 662	1 567	289	214	96	-	1 979	10 117	799
338	1 021	895	1 097	625	476	391	2 859	10 026	800
148	1 556	1 310	3 673	3 334	3 750	1 410	1 910	14 239	801
174	613	268	906	454	430	-	8 784	16 918	802
176	983	938	555	505	667	575	3 323	8 827	803
93	478	256	1 279	479	721	-	1 820	7 211	804
17	2 477	2 211	888	426	4 481	1 128	3 968	14 535	805
163	2 984	2 809	1 567	1 016	456	-	3 094	10 681	806
71	558	432	795	778	352	-	6 847	13 636	807
72	944	777	809	433	611	351	6 050	11 611	808
59	2 540	1 537	948	697	601	291	2 396	10 435	809
1 750	732	632	1 076	880	- 174	-	2 090	8 998	810
350	420	288	1 317	370	904	118	8 298	16 476	811
835	1 786	1 520	573	-	1 711	-	6 155	15 369	812
37	1 096	999	686	669	493	412	6 996	12 005	813
54	662	469	1 927	774	364	-	5 155	11 390	814
367	418	200	3 116	610	381	215	2 326	12 897	815
421	460	406	1 005	314	176	-	3 181	7 383	816
83	209	104	674	-	677	-	3 653	9 161	817
78	1 086	936	837	764	37	-	6 576	11 791	818
411	731	447	500	442	664	415	3 330	11 729	819
216	759	618	455	296	711	373	6 575	11 899	820
32	445	386	626	540	1 049	-	5 292	13 743	821
58	1 338	1 179	1 440	507	2 249	1 793	1 777	12 108	822
13	694	642	633	564	826	772	2 532	8 099	823
300	204	136	664	382	1 319	515	2 349	7 351	824
38	1 575	875	334	318	1 614	237	3 677	10 549	825
89	3 246	661	234	177	275	244	3 063	9 581	826
198	187	94	1 195	914	330	294	4 037	11 808	827
324	1 184	680	1 438	344	873	645	11 109	20 080	828
76	739	668	626	341	346	-	2 476	6 969	829
49	1 103	1 060	489	361	567	113	2 108	7 372	830
148	964	871	884	475	3 414	265	4 896	13 053	831
1 016	358	255	1 311	637	522	375	5 111	11 803	832
62	471	341	1 585	1 109	3 623	864	2 151	11 935	833
175	1 241	368	716	191	1 029	-	9 603	16 732	834
22	1 656	1 266	1 522	765	452	433	2 162	9 874	835
110	767	525	597	359	257	250	3 708	8 048	836
550	1 038	860	452	309	833	423	4 053	9 952	837
8	711	506	905	630	424	343	3 219	10 145	838
148	1 083	412	429	418	854	316	6 164	12 040	839
34	513	455	684	-	1 234	437	4 957	11 249	840

glied einer Verwaltungsgemeinschaft.

Tab. 3.30 Ausgaben 1) der kreisangehörigen Gemeinden  
(ohne Große Kreisstädte und  
- Beträge in

Lfd. Nr.	Kreisangehörige Gemeinde	Einwohner am 30.6. des Berichts- jahres	Allgemeine Verwaltung	Öffentliche Sicherheit und Ordnung	Schulen		Wissenschaft, Forschung, Kulturpflege	Soziale Sicherung
					insgesamt	darunter: Grund- und Mittelschulen		
841	Eschlkam, Markt	3 360	660	109	603	407	25	1 091
842	*Redwitz a.d.Rodach	3 357	314	241	517	500	13	1 935
843	Wasserlosen	3 355	726	203	433	380	29	1 348
844	*Alteglöfshausen	3 349	221	1 824	500	483	53	1 307
845	*Mamming	3 347	297	78	383	367	36	4 036
846	Wielenbach	3 341	1 293	576	347	323	37	3 072
847	*Ostheim v.d.Rhön, Stadt	3 340	381	61	456	381	171	1 314
848	*Marquartstein	3 337	288	166	373	312	91	746
849	Straßlach-Dingharting	3 333	1 417	359	576	389	166	3 623
850	Rohr i.NB, Markt	3 331	1 363	364	492	367	87	1 964
851	Parkstetten	3 328	1 187	146	516	495	16	1 367
852	Röt, Stadt	3 326	924	234	370	352	582	641
853	*Altenstadt	3 325	271	105	615	592	30	942
854	Ludwigsstadt, Stadt	3 323	998	817	544	348	65	1 228
855	Buchbach, Markt	3 320	909	225	714	690	57	915
856	Hohenau	3 320	934	83	521	448	9	1 636
857	Jandelsbrunn	3 307	965	808	536	389	53	954
858	Röttenbach (Landkreis Roth)	3 306	1 090	492	471	451	64	1 661
859	*Seeshaupt	3 303	329	205	269	179	83	2 684
860	Oberschneiding	3 303	1 024	185	384	291	75	4 490
861	*Polling (Landkreis Mühldorf a. Inn)	3 302	242	214	548	455	32	985
862	Bischofsmais	3 294	699	295	392	234	36	2 299
863	*Kötz	3 294	368	203	251	206	73	1 423
864	Kirchdorf a.d.Amper	3 290	1 063	444	427	305	17	1 400
865	*Schernfeld	3 287	442	171	467	373	183	2 380
866	*Obermichelbach	3 286	1 883	79	285	268	133	1 573
867	Stephansposching	3 281	1 042	168	326	230	18	1 120
868	*Fischen i.Allgäu	3 279	357	337	277	261	93	1 349
869	Marzling	3 278	1 027	796	428	385	9	2 391
870	Buxheim (Landkreis Unterallgäu)	3 277	828	211	5 289	5 175	177	1 461
871	*Hunderdorf	3 276	236	218	1 290	1 274	78	865
872	Pfatter	3 273	1 092	136	458	393	28	1 206
873	Steinach	3 264	895	69	605	532	92	1 235
874	*Memmingerberg	3 262	821	168	526	510	10	1 538
875	Oberhausen (LK Neuburg-Schrobenhausen)	3 253	1 057	107	760	693	216	3 819
876	*Kirchentumbach, Markt	3 253	323	205	432	244	46	1 192
877	Burgberg i.Allgäu	3 253	876	602	819	798	13	1 098
878	Eiselfing	3 252	973	109	490	474	9	2 256
879	*Erkheim, Markt	3 252	354	387	80	64	46	3 359
880	*Wörth a.d.Isar	3 251	1 412	112	613	597	69	1 778
881	*Ziemetshausen, Markt	3 250	349	309	624	601	65	1 976
882	Ried	3 234	1 053	229	841	719	29	1 577
883	Mauerstetten	3 234	868	1 898	624	596	16	1 766
884	Vogtareuth	3 211	872	861	459	396	21	1 601
885	Irschenberg	3 208	867	346	989	606	13	1 499
886	Babensham	3 208	744	211	499	483	16	3 355
887	Maroldsweisach, Markt	3 206	1 004	446	270	254	74	1 102
888	*Margetshöchheim	3 198	325	115	366	351	41	1 349
889	*Seukendorf	3 193	279	98	329	313	24	2 663
890	*Stadtsteinach, Stadt	3 187	169	329	525	509	148	1 100
891	Merching	3 187	928	249	908	892	84	1 083
892	Königsdorf	3 185	904	176	1 462	1 315	13	1 318
893	Konradsreuth	3 184	901	602	401	277	18	1 194
894	*Aurachtal	3 183	283	111	325	309	9	3 162
895	Gaißach	3 178	706	92	2 870	2 695	14	2 303
896	*Marktleugast, Markt	3 177	189	205	318	204	91	943
897	Weidhausen b.Coburg	3 175	1 147	99	2 341	2 283	19	2 182
898	Jetzensdorf	3 173	1 014	134	2 742	2 683	24	2 010
899	Unterpleichfeld	3 173	953	182	860	845	20	1 842
900	Künzing	3 170	992	1 049	346	329	224	756

1) Ohne Steuerbeteiligung, innere Verrechnungen, Abschreibungen, Abwicklung der Vorjahre und ohne Zuführungen zwischen Verwaltungs- und Vermögenshaushalt.- \*) Mit-

mit 3 000 und mehr Einwohnern nach Einzelplänen  
ohne Verwaltungsgemeinschaften)  
1000 EUR -

Gesundheit, Sport, Erholung	Bau- und Wohnungswesen, Verkehr		Öffentliche Einrichtungen, Wirtschaftsförderung		Wirtschaftl. Unternehmen, allg. Grund- u. Sondervermögen		Allgemeine Finanz- wirtschaft	Ausgaben insgesamt 1)	Lfd. Nr.
	insgesamt	darunter: Straßen, Wege, Brücken	insgesamt	darunter: Abwasser- beseitigung	insgesamt	darunter: Wasser- versorgung			
5	649	517	992	265	900	626	3 728	8 762	841
470	1 018	887	1 337	1 011	671	493	6 221	12 738	842
24	810	552	1 364	313	2 635	457	3 136	10 708	843
22	383	301	422	93	1 309	606	1 877	7 919	844
29	2 465	2 034	7	-	432	-	3 896	11 659	845
50	1 229	387	2 595	201	903	520	2 481	12 584	846
243	489	196	1 380	260	667	345	4 147	9 307	847
182	2 612	2 470	1 067	291	2 505	586	2 493	10 524	848
70	747	423	477	0	364	-	4 807	12 607	849
398	1 195	634	908	804	102	-	3 858	10 730	850
19	1 005	933	855	367	1 649	-	4 465	11 226	851
306	621	254	2 705	1 896	782	432	2 275	9 440	852
192	952	833	770	721	798	546	7 257	11 932	853
223	426	324	1 190	547	4 492	439	3 645	13 628	854
267	845	485	1 918	369	992	164	3 096	9 938	855
69	934	730	757	665	204	145	3 564	8 712	856
146	1 099	907	2 738	337	1 084	133	3 737	12 122	857
51	1 050	912	1 237	39	908	-	4 813	11 837	858
163	462	355	883	5	4 221	884	3 162	12 460	859
58	1 434	328	971	386	4 714	-	2 083	15 419	860
35	581	500	348	327	174	167	5 278	8 438	861
177	267	67	2 034	1 052	1 100	633	3 319	10 618	862
304	1 178	947	1 792	680	349	304	6 469	12 408	863
24	503	406	801	272	79	-	1 857	6 616	864
4	971	775	1 164	897	307	-	3 235	9 323	865
113	563	542	1 081	935	206	-	3 333	9 250	866
32	1 262	1 130	1 011	402	449	244	5 201	10 628	867
1 147	987	174	2 260	569	768	265	4 381	11 957	868
10	761	546	402	231	427	386	3 847	10 099	869
283	232	183	602	327	360	163	6 910	16 353	870
136	626	495	910	818	226	-	3 624	8 210	871
12	2 175	2 008	805	725	1 795	-	1 584	9 292	872
225	947	669	408	297	596	-	2 623	7 695	873
1 461	612	540	610	531	354	255	5 724	11 823	874
335	547	281	2 446	2 217	160	-	2 054	11 501	875
22	738	273	1 919	295	437	426	2 298	7 611	876
229	1 069	941	964	414	699	135	2 629	8 998	877
152	529	379	200	172	1 404	-	4 815	10 937	878
18	2 079	1 861	792	303	507	333	3 179	10 801	879
10	577	338	912	350	70	-	5 715	11 269	880
93	1 072	560	722	309	262	146	7 563	13 034	881
58	1 670	1 174	2 824	2 551	1 957	569	2 678	12 917	882
1 321	1 510	1 219	767	388	102	-	8 384	17 256	883
1	525	372	2 043	1 095	2 142	587	3 027	11 553	884
8	756	532	1 180	423	544	447	4 583	10 785	885
5	360	284	573	283	913	794	1 749	8 428	886
150	1 006	135	1 474	555	419	311	2 624	8 570	887
155	3 464	3 264	455	275	310	282	5 578	12 158	888
9	248	182	931	547	8	-	3 724	8 313	889
1 198	1 394	1 169	919	4	251	-	2 812	8 844	890
55	428	339	497	371	753	381	8 110	13 096	891
47	1 159	926	404	364	1 228	579	2 494	9 206	892
70	1 019	843	894	503	670	322	1 914	7 683	893
46	2 724	2 288	1 233	717	1 294	387	5 008	14 193	894
72	542	479	315	104	456	297	4 269	11 639	895
113	518	458	1 118	331	2 232	147	2 263	7 990	896
38	1 113	848	955	934	29	-	1 826	9 749	897
49	1 242	1 134	870	594	1 042	514	5 397	14 523	898
178	95	41	1 505	873	1 480	361	1 643	8 758	899
1 198	1 091	1 046	454	346	1 445	491	2 731	10 287	900

glied einer Verwaltungsgemeinschaft.

Tab. 3.30 Ausgaben 1) der kreisangehörigen Gemeinden  
(ohne Große Kreisstädte und  
- Beträge in

Lfd. Nr.	Kreisangehörige Gemeinde	Einwohner am 30.6. des Berichts- jahres	Allgemeine Verwaltung	Öffentliche Sicherheit und Ordnung	Schulen		Wissenschaft, Forschung, Kulturpflege	Soziale Sicherung
					insgesamt	darunter: Grund- und Mittelschulen		
901	*Mauern	3 169	287	158	521	445	33	1 708
902	Ruderting	3 163	845	198	371	327	93	686
903	Prichsenstadt, Stadt	3 163	1 010	221	321	262	163	3 361
904	Neuburg a.d.Kammel, Markt	3 157	1 015	248	465	414	15	907
905	Schönwald, Stadt	3 153	946	231	450	399	67	921
906	Plößberg, Markt	3 151	1 005	425	412	303	597	1 087
907	*Uehlfeld, Markt	3 150	786	155	365	349	73	1 204
908	Dietersburg	3 145	952	213	526	368	91	856
909	Tussenhausen, Markt	3 135	846	136	507	446	113	2 530
910	Lehrberg, Markt	3 134	948	231	483	374	20	1 638
911	*Eibelstadt, Stadt	3 133	337	115	481	465	81	2 656
912	Kirchenlamitz, Stadt	3 129	1 034	143	395	345	101	1 120
913	Leinach	3 124	882	196	1 111	1 095	24	1 475
914	Oberau	3 122	923	1 443	751	729	105	1 198
915	*Wolframs-Eschenbach, Stadt	3 122	556	74	348	332	231	3 941
916	Sulzemoos	3 121	1 027	229	662	643	55	2 643
917	Eußenheim	3 121	852	107	1 934	1 749	66	1 014
918	*Buckenhof	3 118	405	69	220	204	36	2 313
919	*Aidenbach, Markt	3 117	659	121	476	461	230	947
920	Frasdorf	3 114	1 022	157	734	629	47	1 153
921	Sand a.Main	3 114	884	566	448	432	64	1 049
922	Bayerisch Gmain	3 112	1 125	257	294	278	27	902
923	Münchsmünster	3 109	1 235	202	402	386	70	2 074
924	Kammerstein	3 099	1 145	209	954	849	69	3 414
925	Langensendelbach	3 089	672	543	668	652	16	1 267
926	Waischenfeld, Stadt	3 088	979	196	533	459	90	1 360
927	*Pollenfeld	3 087	364	246	306	182	111	1 095
928	Bärnau, Stadt	3 082	971	456	1 607	1 488	155	1 338
929	Aurach	3 080	1 140	155	438	422	38	1 339
930	Steinbach a.Wald	3 079	1 203	254	505	350	103	2 574
931	Weißensstadt, Stadt	3 078	1 353	873	586	509	123	1 929
932	Merkendorf, Stadt	3 076	1 149	82	388	352	101	1 354
933	Flintsbach a.Inn	3 074	906	153	452	423	16	1 435
934	*Adelschlag	3 071	270	1 080	502	427	23	1 417
935	Rinchnach	3 068	939	934	441	426	31	768
936	Aystetten	3 065	1 099	185	318	303	33	1 647
937	Schmidgaden	3 055	1 099	136	561	484	15	1 606
938	Uffing a.Staffelsee	3 051	1 008	188	631	589	31	2 655
939	Pommersfelden	3 051	944	154	545	530	6	1 220
940	Bodolz	3 050	732	160	238	213	55	1 025
941	*Eitensheim	3 042	283	99	450	435	41	2 305
942	*Wald (Landkreis Cham)	3 042	205	94	500	326	66	1 978
943	Wehringen	3 041	1 038	94	631	608	71	2 391
944	Kalchreuth	3 038	864	214	362	346	95	1 457
945	*Seeg	3 035	373	67	474	459	40	1 220
946	Hitzhofen	3 030	712	222	352	337	26	1 740
947	Euerbach	3 029	802	212	456	407	37	1 605
948	Horgau	3 029	623	198	405	309	416	1 294
949	*Eitling	3 022	181	147	547	420	21	1 268
950	*Haag a.d.Amper	3 014	283	126	505	432	34	1 472
951	Teisnach, Markt	3 011	1 054	959	537	522	53	1 812
952	Soyen	3 007	915	129	470	310	6	1 171
953	*Berglern	3 006	212	79	413	372	38	2 932
954	*Klosterlechfeld	3 006	243	74	533	518	39	1 606
955	*Sigmarzell	3 000	366	211	452	437	32	1 412
956	Insgesamt	6 818 844	1 759 035	666 296	1 436 560	1 227 432	387 674	3 617 407

1) Ohne Steuerbeteiligung, innere Verrechnungen, Abschreibungen, Abwicklung der Vorjahre und ohne Zuführungen zwischen Verwaltungs- und Vermögenshaushalt.- \*) Mit-

mit 3 000 und mehr Einwohnern nach Einzelplänen  
ohne Verwaltungsgemeinschaften)  
1000 EUR -

Gesundheit, Sport, Erholung	Bau- und Wohnungswesen, Verkehr		Öffentliche Einrichtungen, Wirtschaftsförderung		Wirtschaftl. Unternehmen, allg. Grund- u. Sondervermögen		Allgemeine Finanz- wirtschaft	Ausgaben insgesamt 1)	Lfd. Nr.
	insgesamt	darunter: Straßen, Wege, Brücken	insgesamt	darunter: Abwasser- beseitigung	insgesamt	darunter: Wasser- versorgung			
105	506	446	524	312	4 976	-	2 517	11 335	901
155	1 572	1 413	622	568	831	216	2 729	8 103	902
75	323	131	890	435	1 294	283	6 885	14 542	903
60	587	471	743	327	718	152	3 803	8 562	904
135	263	150	1 126	377	1 131	451	3 499	8 769	905
192	7 360	6 696	1 124	987	1 714	608	10 054	23 971	906
19	494	389	1 305	718	775	495	2 561	7 736	907
62	1 217	1 169	1 765	1 668	360	-	2 450	8 492	908
149	491	249	1 019	453	876	311	5 163	11 831	909
17	831	748	1 058	730	370	271	3 571	9 167	910
425	540	245	821	513	681	496	5 506	11 642	911
58	940	114	1 020	453	1 915	191	1 819	8 546	912
90	522	413	414	232	854	303	1 588	7 155	913
448	310	249	884	450	5 014	449	3 233	14 309	914
115	274	91	982	314	1 088	-	2 955	10 564	915
36	971	467	498	398	392	-	7 472	13 985	916
485	170	84	1 186	596	1 103	499	3 849	10 766	917
7	499	422	585	405	448	374	2 279	6 861	918
1 357	1 550	1 247	1 432	220	265	218	5 994	13 031	919
41	980	859	659	180	42	-	4 985	9 821	920
596	341	100	1 499	1 119	692	672	5 516	11 654	921
239	677	466	1 484	970	689	179	1 522	7 214	922
44	2 512	2 332	990	658	1 553	-	5 912	14 995	923
20	776	726	1 721	1 050	337	-	2 198	10 841	924
15	74	61	865	388	271	191	2 842	7 234	925
124	1 080	732	822	595	141	6	4 515	9 840	926
5	2 245	1 481	518	318	189	-	10 455	15 535	927
90	1 673	1 203	1 204	685	832	478	1 698	10 024	928
77	185	88	969	643	1 000	347	3 515	8 857	929
53	1 185	1 100	1 549	785	1 767	180	2 981	12 174	930
1 124	1 546	899	369	-	1 012	-	7 385	16 300	931
149	1 869	1 423	1 144	685	240	121	5 540	12 015	932
121	391	331	335	282	556	382	2 313	6 680	933
58	379	302	1 306	317	172	-	2 518	7 725	934
302	497	469	709	243	537	484	1 814	6 972	935
54	1 242	748	767	622	316	310	7 615	13 275	936
91	1 508	1 185	2 117	620	454	238	1 406	8 993	937
639	1 111	835	690	289	540	384	4 074	11 567	938
53	2 199	207	421	77	608	4	5 877	12 028	939
117	694	391	515	502	315	153	2 227	6 077	940
148	1 244	933	536	262	2 790	189	8 550	16 445	941
14	973	608	527	281	824	-	3 409	8 591	942
- 140	809	707	811	740	227	-	2 227	8 159	943
163	375	170	1 893	1 161	474	274	5 960	11 857	944
44	1 120	969	1 286	418	1 780	160	2 378	8 781	945
209	567	341	893	576	43	-	3 616	8 378	946
201	863	522	522	0	481	-	2 812	7 991	947
223	1 419	1 139	2 067	1 953	1 271	499	3 480	11 396	948
7	1 495	489	54	17	289	-	4 591	8 599	949
108	312	191	549	393	151	19	5 742	9 281	950
42	1 040	975	1 088	991	725	609	7 900	15 210	951
-	1 963	1 149	292	246	542	374	2 524	8 012	952
36	563	487	1 400	0	1 153	-	3 624	10 450	953
38	115	63	605	93	617	-	2 719	6 589	954
107	1 027	979	1 670	1 100	172	-	2 091	7 539	955
694 392	2 027 867	1 244 925	2 080 963	907 658	1 721 206	457 226	7 976 976	22 368 377	956

glied einer Verwaltungsgemeinschaft.

Tab. 3.31 Ausgaben 1) der kreisangehörigen Gemeinden  
(ohne Große Kreisstädte und  
Beträge in

Lfd. Nr.	Kreisangehörige Gemeinde	Einwohner am 30.6. des Berichts- jahres	Allgemeine Verwaltung	Öffentliche Sicherheit und Ordnung	Schulen		Wissenschaft, Forschung, Kulturpflege	Soziale Sicherung
					insgesamt	darunter: Grund- und Mittelschulen		
1	Friedberg, Stadt	30 365	259,68	57,29	231,42	91,06	91,62	480,52
2	Unterschleißheim	29 400	616,25	113,13	181,85	145,04	156,20	870,23
3	Königsbrunn, Stadt	28 107	352,79	43,14	209,13	192,09	79,51	460,69
4	Olching	28 026	263,37	151,34	254,60	233,65	49,04	397,56
5	Garmisch-Partenkirchen, Markt	27 493	593,04	127,52	129,89	120,73	37,90	283,39
6	Pfaffenhofen/Ilm, Stadt	26 757	268,79	89,85	117,00	91,69	108,05	414,30
7	Lauf a.d.Pegnitz, Stadt	26 397	237,44	71,45	191,64	184,11	154,77	534,40
8	Zirndorf, Stadt	26 371	205,77	79,11	120,15	100,54	65,74	425,72
9	Unterhaching	25 748	248,30	91,55	257,87	247,16	84,73	707,03
10	Vaterstetten	25 607	188,40	88,64	165,46	153,59	71,62	572,16
11	Geretsried, Stadt	25 501	410,49	56,10	52,40	34,18	66,23	451,81
12	Roth, Stadt	25 367	209,95	78,49	146,89	120,22	75,80	588,60
13	Waldkraiburg, Stadt	24 406	242,62	83,25	239,00	217,27	160,75	503,56
14	Herzogenaurach, Stadt	24 313	866,56	83,14	168,83	156,88	147,01	660,42
15	Starnberg, Stadt	23 686	240,48	107,57	146,86	54,90	164,69	483,72
16	Gersthofen, Stadt	23 159	308,61	98,77	278,77	258,03	89,20	650,50
17	Weilheim i.OB, Stadt	23 035	296,75	68,01	104,86	92,71	153,08	554,58
18	Neusäß, Stadt	22 862	185,70	70,64	192,08	184,73	35,88	444,30
19	Senden, Stadt	22 820	187,66	63,06	376,41	262,30	58,04	558,81
20	Ottobrunn	22 294	198,79	93,30	308,09	155,01	90,36	500,19
21	Haar	22 032	377,58	102,75	222,70	207,24	96,93	815,89
22	Karlsfeld	21 983	147,55	92,86	259,74	245,49	44,35	714,63
23	Sonthofen, Stadt	21 827	279,81	113,95	229,74	122,37	321,51	510,75
24	Aichach, Stadt	21 725	222,65	103,23	110,67	88,19	64,35	416,90
25	Mühl Dorf a.Inn, Stadt	21 538	256,01	106,02	287,68	264,10	163,93	615,68
26	Puchheim	21 423	414,40	113,02	230,89	224,52	116,90	561,82
27	Gauting	21 184	256,00	63,56	225,62	126,82	45,16	421,55
28	Traunreut, Stadt	21 058	239,50	65,48	148,03	129,39	152,02	377,97
29	Dingolfing, Stadt	20 522	221,17	145,59	163,58	143,55	118,65	416,57
30	Neufahrn b.Freising	20 425	209,28	74,76	313,28	288,65	43,26	503,50
31	Lichtenfels, Stadt	20 210	220,95	51,96	131,01	117,72	105,07	375,16
32	Gröbenzell	19 770	569,26	100,06	89,53	65,20	43,28	499,72
33	Moosburg a.d.Isar, Stadt	19 669	176,99	99,16	126,97	105,76	63,50	632,24
34	Bad Aibling, Stadt	19 473	201,70	80,22	869,02	838,55	43,81	333,86
35	Bad Tölz, Stadt	19 443	268,62	71,30	331,37	321,91	97,69	348,31
36	Sulzbach-Rosenberg, Stadt	19 332	231,44	103,05	110,42	91,65	116,51	145,30
37	Burghausen, Stadt	19 293	250,25	123,71	232,01	213,27	264,79	417,10
38	Gilching	19 278	194,80	62,04	68,81	23,76	60,57	627,29
39	Wolfratshausen, Stadt	19 245	282,78	213,45	189,90	178,30	148,19	490,73
40	Kolbermoor, Stadt	18 901	159,35	117,75	100,09	92,01	73,77	624,69
41	Marktoberdorf, Stadt	18 867	246,50	65,61	447,68	429,27	59,21	560,18
42	Alzenau, Stadt	18 793	293,24	101,35	114,70	100,65	143,77	687,30
43	Taufkirchen (Landkreis München)	18 172	206,44	112,83	755,50	745,35	52,94	1 046,15
44	Illertissen, Stadt	18 086	172,07	141,97	181,12	100,59	25,41	445,75
45	Ismaning	17 999	396,91	93,65	335,24	182,62	193,23	1 326,09
46	Bobingen, Stadt	17 893	193,66	58,96	226,20	189,31	31,25	660,09
47	Oberasbach, Stadt	17 748	709,81	58,01	44,81	34,30	52,58	556,96
48	Freilassing, Stadt	17 697	227,73	61,08	148,22	140,08	60,95	500,23
49	Schrobenhausen, Stadt	17 680	319,55	80,76	121,34	100,05	131,36	413,35
50	Vilshofen, Stadt	17 604	174,04	96,07	169,84	140,02	38,02	452,12
51	Garching b.München, Stadt	17 525	323,49	162,47	457,87	209,49	124,77	675,15
52	Cham, Stadt	17 331	226,37	146,26	122,76	96,44	71,69	468,43
53	Gunzenhausen, Stadt	17 136	300,04	78,26	123,74	108,10	89,58	463,60
54	Bad Wörishofen, Stadt	16 852	256,77	49,80	114,64	51,86	39,21	256,29
55	Kelheim, Stadt	16 848	205,79	125,40	168,12	143,82	73,31	291,20
56	Kronach, Stadt	16 842	384,64	93,54	98,69	69,02	154,10	315,23
57	Holzkirchen, Markt	16 837	294,28	88,63	455,56	439,57	28,04	615,76
58	Bruckmühl, Markt	16 779	256,51	111,02	268,64	234,44	48,72	450,27
59	Penzberg, Stadt	16 715	312,71	97,83	128,28	109,42	279,73	769,12
60	Regenstauf, Markt	16 454	256,88	74,94	348,59	283,37	30,26	410,73

1) Ohne Steuerbeteiligung, innere Verrechnungen, Abschreibungen, Abwicklung der Vorjahre und ohne Zuführungen zwischen Verwaltungs- und Vermögenshaushalt.- \*) Mit-



mit 3 000 und mehr Einwohnern nach Einzelplänen  
ohne Verwaltungsgemeinschaften)  
EUR je Einwohner

Gesundheit, Sport, Erholung	Bau- und Wohnungswesen, Verkehr		Öffentliche Einrichtungen, Wirtschaftsförderung		Wirtschaftl. Unternehmen, allg. Grund- u. Sondervermögen		Allgemeine Finanz- wirtschaft	Ausgaben insgesamt 1)	Lfd. Nr.
	insgesamt	darunter: Straßen, Wege, Brücken	insgesamt	darunter: Abwasser- beseitigung	insgesamt	darunter: Wasser- versorgung			
30,48	337,46	148,78	169,08	-	142,23	-	919,59	2 719,35	1
325,04	232,83	102,11	118,92	-	196,72	-	1 269,42	4 080,59	2
69,64	196,91	170,77	34,26	-	107,31	-	707,44	2 260,80	3
50,94	124,36	105,62	104,70	0,08	174,56	-	762,86	2 333,32	4
19,23	410,41	155,38	300,70	4,74	723,71	-	1 018,82	3 644,60	5
211,31	571,62	200,71	121,02	0,54	80,82	-	1 219,60	3 202,36	6
48,93	292,53	164,80	341,75	30,19	126,20	-	671,82	2 670,94	7
164,79	150,82	70,18	230,33	145,70	20,12	-	978,43	2 440,98	8
215,00	191,74	87,15	327,06	0,15	37,85	0,02	1 339,36	3 500,50	9
67,09	150,72	42,65	228,78	-	178,54	-	974,01	2 685,41	10
102,11	115,98	60,04	45,33	-	192,11	-	738,50	2 231,05	11
57,57	245,09	108,60	316,49	193,23	114,09	-	897,37	2 730,34	12
30,83	188,78	114,36	28,63	0,77	39,80	-	707,21	2 224,43	13
46,60	386,04	236,77	221,23	131,68	560,67	-	1 174,76	4 315,25	14
154,44	300,74	142,60	433,30	-	301,97	-	925,92	3 259,68	15
29,26	227,38	92,35	407,39	96,75	185,31	-	1 140,76	3 415,95	16
77,70	216,70	59,65	128,04	4,35	59,72	-	905,53	2 564,97	17
43,65	168,99	61,62	253,13	118,69	56,05	0,27	757,54	2 207,96	18
369,39	234,94	110,85	112,01	-	34,35	-	598,71	2 593,38	19
117,11	180,87	77,87	240,90	0,20	148,96	-	1 072,32	2 950,88	20
158,79	117,66	20,02	300,75	-	387,44	-	2 234,19	4 814,68	21
122,84	234,08	131,78	77,17	-	90,54	-	832,02	2 615,79	22
115,25	400,21	269,58	263,23	0,92	114,97	-	685,85	3 035,27	23
46,11	217,84	107,62	350,27	176,02	205,91	100,93	818,76	2 556,70	24
38,70	303,49	152,90	291,33	88,19	43,37	-	993,90	3 100,10	25
255,51	53,43	34,69	18,44	-	54,32	-	727,29	2 546,02	26
39,74	262,69	158,54	172,13	-	51,61	-	729,49	2 267,55	27
19,19	333,11	207,76	201,25	0,61	88,74	-	1 070,46	2 695,76	28
254,99	493,27	348,63	596,83	335,74	644,28	-	4 673,47	7 728,41	29
132,88	261,88	143,11	44,41	-	107,88	-	830,73	2 521,84	30
102,87	370,08	226,61	392,12	164,01	68,89	6,20	948,95	2 767,06	31
35,25	129,72	51,08	17,75	-	52,12	-	675,44	2 212,14	32
252,46	208,00	98,03	328,41	231,53	184,79	-	786,34	2 858,84	33
51,81	260,54	134,48	501,41	149,83	29,41	-	988,90	3 360,67	34
91,76	242,67	110,40	609,26	168,72	138,14	-	915,08	3 114,21	35
340,54	269,15	58,58	381,84	180,63	168,62	3,77	698,36	2 565,23	36
235,44	544,82	127,04	534,79	5,07	186,19	-	5 354,80	8 143,90	37
20,93	209,94	120,07	112,99	0,32	257,69	-	822,68	2 437,72	38
108,04	148,63	45,01	103,52	0,69	139,39	-	867,79	2 692,42	39
42,94	215,94	106,84	225,45	40,14	254,60	-	1 291,59	3 106,16	40
122,85	320,82	194,34	142,54	-	56,35	-	1 256,39	3 278,12	41
59,11	296,17	156,15	117,68	8,68	318,61	-	842,83	2 974,76	42
76,57	216,66	108,98	114,97	-	460,63	-	870,17	3 912,86	43
142,44	255,02	151,10	470,08	141,31	60,63	-	757,80	2 652,29	44
396,96	318,55	106,20	233,66	-	393,91	-	2 724,87	6 413,07	45
106,17	154,47	73,80	155,52	-	177,87	-	792,26	2 556,44	46
44,58	201,73	149,14	131,58	120,58	152,87	149,71	490,88	2 443,82	47
141,24	187,85	80,19	280,39	115,23	40,66	-	610,73	2 259,09	48
234,45	220,94	132,49	178,61	-	49,15	-	886,33	2 635,84	49
32,08	282,84	212,34	214,52	1,11	229,78	-	1 707,13	3 396,44	50
124,64	440,81	253,66	300,60	0,13	181,08	-	2 339,09	5 129,97	51
129,66	408,12	250,67	509,53	234,46	37,33	-	924,49	3 044,63	52
92,74	225,55	94,54	377,67	144,90	169,99	-	574,94	2 496,10	53
69,20	80,26	40,64	295,27	273,22	289,34	-	580,51	2 031,27	54
162,27	497,47	296,44	234,78	13,32	269,85	-	633,72	2 661,91	55
174,96	338,44	309,09	131,29	19,69	283,16	-	636,64	2 610,70	56
103,27	283,29	135,88	274,29	-	435,09	-	1 241,40	3 819,61	57
31,68	483,38	301,00	351,06	144,25	193,79	96,21	792,95	2 988,02	58
440,41	473,94	263,66	222,74	0,41	1 413,63	-	1 347,81	5 486,19	59
25,91	238,60	130,33	310,86	0,01	224,56	47,96	485,27	2 406,60	60

glied einer Verwaltungsgemeinschaft.

Tab. 3.31 Ausgaben 1) der kreisangehörigen Gemeinden  
(ohne Große Kreisstädte und  
Beträge in

Lfd. Nr.	Kreisangehörige Gemeinde	Einwohner am 30.6. des Berichts- jahres	Allgemeine Verwaltung	Öffentliche Sicherheit und Ordnung	Schulen		Wissenschaft, Forschung, Kulturpflege	Soziale Sicherung
					insgesamt	darunter: Grund- und Mittelschulen		
61	Großostheim, Markt	16 376	188,42	84,06	277,55	262,67	40,45	548,67
62	Pocking, Stadt	16 288	157,43	201,97	217,39	203,66	9,77	534,30
63	Poing	16 208	259,98	68,59	176,30	167,62	44,29	666,00
64	Wendelstein, Markt	16 078	343,35	89,13	191,25	182,65	65,08	551,82
65	Füssen, Stadt	16 065	329,51	96,13	229,38	216,73	80,99	417,76
66	Altdorf b.Nürnberg, Stadt	15 721	231,48	96,86	290,52	261,11	82,80	450,31
67	Bad Neustadt/Saale, Stadt	15 586	270,96	110,12	271,35	199,73	125,65	779,17
68	Mindelheim, Stadt	15 528	285,61	81,42	142,90	112,97	170,51	445,93
69	Stadtbergen, Stadt	15 428	285,90	54,46	84,16	49,86	34,08	505,72
70	Mainburg, Stadt	15 398	217,37	160,88	167,97	149,47	74,56	321,12
71	Dorfen, Stadt	15 139	432,86	46,70	226,09	93,57	44,55	521,94
72	Lohr a.Main, Stadt	15 125	256,29	120,36	166,69	149,35	160,94	351,82
73	*Mering, Markt	15 050	48,35	26,59	93,95	86,08	43,88	787,58
74	Karlstadt, Stadt	15 023	227,51	127,74	234,90	208,51	169,19	459,85
75	Schwabmünchen, Stadt	14 747	207,39	66,36	126,34	115,04	67,04	627,16
76	Eckental, Markt	14 730	198,82	67,67	112,66	104,26	37,65	705,78
77	Neustadt a.d.Donau, Stadt	14 654	182,21	97,59	143,17	100,40	93,45	308,60
78	Immenstadt/Allgäu, Stadt	14 496	307,07	110,60	272,01	144,47	57,22	685,37
79	Stein, Stadt	14 491	236,57	93,82	89,09	77,76	106,63	671,13
80	Abensberg, Stadt	14 442	206,82	71,20	158,39	148,03	57,51	558,91
81	Neubiberg	14 390	413,48	138,00	141,52	135,50	131,53	447,88
82	Burglengenfeld, Stadt	14 345	175,82	88,40	558,38	520,74	43,87	489,40
83	Eching (Landkreis Freising)	14 344	256,61	170,29	128,59	108,50	112,45	572,28
84	Maisach	14 305	230,02	108,59	140,86	128,54	35,45	691,54
85	Feucht, Markt	14 251	208,64	108,09	239,52	225,66	23,97	840,80
86	EGgenfelden, Stadt	14 237	219,47	62,49	438,14	57,73	351,07	368,94
87	Neutraubling, Stadt	14 219	242,45	52,46	190,55	182,59	117,56	574,43
88	Grafing b.München, Stadt	14 191	202,93	56,91	171,25	153,13	70,53	553,86
89	Landau a.d.Isar, Stadt	14 141	205,68	84,67	136,80	113,61	101,19	302,92
90	Hilpoltstein, Stadt	13 970	168,17	101,73	102,83	87,19	50,40	745,98
91	Markt Schwaben, Markt	13 927	230,42	121,91	1 325,63	1 317,90	35,24	473,92
92	*Buchloe, Stadt	13 888	53,07	63,45	163,64	151,05	29,01	494,31
93	Oberhaching	13 884	418,56	69,85	216,40	199,69	130,04	682,05
94	Weißenhorn, Stadt	13 883	205,13	160,07	605,19	150,82	155,75	572,58
95	Höchstadt/Aisch, Stadt	13 873	178,38	58,03	144,70	131,46	103,08	659,62
96	Vöhringen, Stadt	13 870	202,50	78,50	267,00	258,96	71,20	644,42
97	Gräfenberg	13 770	434,94	140,83	665,24	426,82	107,55	1 007,85
98	Haßfurt, Stadt	13 767	497,75	80,37	198,61	181,97	62,91	551,69
99	Krumbach(Schwaben), Stadt	13 703	203,19	74,38	296,41	138,44	31,80	513,62
100	Lappersdorf, Markt	13 519	185,23	81,61	146,82	113,11	67,10	318,89
101	Neustadt a.d.Aisch, Stadt	13 447	231,09	157,08	191,80	172,18	56,22	442,32
102	Pegnitz, Stadt	13 380	199,81	199,70	100,58	82,88	35,64	540,93
103	Pfarrkirchen, Stadt	13 344	436,29	95,14	97,01	83,12	68,52	453,87
104	Hösbach, Markt	13 327	235,41	204,51	150,64	122,31	8,43	517,48
105	Manching, Markt	13 246	217,67	87,55	114,74	78,46	50,49	396,46
106	Altötting, Stadt	13 177	288,90	42,26	358,55	310,99	63,72	341,31
107	Treuchtlingen, Stadt	13 109	199,27	228,08	132,87	82,65	52,98	379,62
108	Ergolding, Markt	13 106	209,07	79,81	151,45	113,93	71,14	862,99
109	Rödental, Stadt	13 084	201,92	83,09	216,01	190,63	14,51	464,36
110	Plattling, Stadt	13 061	260,24	61,19	389,22	381,41	87,09	319,82
111	Wasserburg a.Inn, Stadt	12 896	261,85	74,54	162,09	129,65	260,21	389,39
112	Roding, Stadt	12 818	244,92	66,82	182,00	103,01	39,87	267,73
113	Kirchheim b.München	12 784	1 045,04	114,21	232,42	176,95	73,03	737,00
114	Peißenberg, Markt	12 754	198,05	54,05	218,56	203,64	34,16	335,81
115	Hersbruck, Stadt	12 700	297,23	59,65	130,80	122,38	61,91	444,40
116	Bad Abbach, Markt	12 687	222,35	83,08	278,28	246,65	17,90	373,77
117	Feuchtwangen, Stadt	12 662	227,94	88,51	183,50	177,51	216,20	556,71
118	Schongau, Stadt	12 559	201,14	112,54	186,40	180,35	56,90	412,90
119	Bad Windsheim, Stadt	12 550	205,66	68,63	168,54	157,55	39,70	476,01
120	Hirschaid, Markt	12 534	199,76	92,59	301,84	286,17	64,88	958,70

1) Ohne Steuerbeteiligung, innere Verrechnungen, Abschreibungen, Abwicklung der Vorjahre und ohne Zuführungen zwischen Verwaltungs- und Vermögenshaushalt.- \*) Mit-

mit 3 000 und mehr Einwohnern nach Einzelplänen  
ohne Verwaltungsgemeinschaften)  
EUR je Einwohner

Gesundheit, Sport, Erholung	Bau- und Wohnungswesen, Verkehr		Öffentliche Einrichtungen, Wirtschaftsförderung		Wirtschaftl. Unternehmen, allg. Grund- u. Sondervermögen		Allgemeine Finanz- wirtschaft	Ausgaben insgesamt 1)	Lfd. Nr.
	insgesamt	darunter: Straßen, Wege, Brücken	insgesamt	darunter: Abwasser- beseitigung	insgesamt	darunter: Wasser- versorgung			
192,88	209,26	90,31	368,14	225,68	194,29	114,52	846,47	2 950,19	61
87,93	536,10	444,80	116,07	89,82	79,77	-	1 937,86	3 878,60	62
142,32	148,12	47,97	405,58	4,22	43,34	-	2 774,90	4 729,42	63
52,89	268,37	158,42	258,03	102,83	32,71	-	641,45	2 494,06	64
263,70	178,15	47,27	234,82	10,92	115,58	- 0,09	1 029,94	2 975,97	65
46,10	254,07	130,59	339,03	131,22	80,96	-	596,91	2 469,06	66
39,70	306,24	140,82	423,94	135,42	94,79	-	1 209,30	3 631,23	67
157,19	164,30	36,44	308,12	173,56	69,22	-	991,67	2 816,87	68
70,87	208,00	149,90	102,95	86,98	174,90	-	565,19	2 086,23	69
89,77	196,54	75,46	205,05	155,08	197,07	-	935,15	2 565,49	70
38,80	144,16	78,30	93,30	78,91	190,61	-	650,13	2 389,13	71
64,38	298,42	161,40	241,80	3,40	228,41	-	745,18	2 634,31	72
236,90	179,11	122,52	245,24	78,95	106,87	77,04	1 506,10	3 274,59	73
13,74	263,58	130,08	268,23	3,45	150,58	-	659,75	2 575,06	74
322,92	229,53	64,70	273,32	105,31	227,76	117,25	1 019,92	3 167,72	75
27,75	178,42	89,01	397,21	257,12	72,54	46,72	801,15	2 599,65	76
63,02	329,36	213,58	487,90	168,43	106,78	-	666,88	2 478,96	77
81,11	435,20	185,00	445,95	-	320,16	172,46	661,66	3 376,38	78
99,34	191,83	64,94	236,63	128,49	672,27	-	543,37	2 940,68	79
66,10	258,87	174,22	146,13	0,05	49,62	-	748,83	2 322,39	80
86,76	212,38	65,10	124,99	-	41,46	-	1 161,26	2 899,27	81
8,79	85,09	38,71	47,32	-	360,47	-	1 038,44	2 895,99	82
193,95	338,85	181,29	171,99	-	68,13	-	1 795,93	3 809,06	83
27,81	272,06	171,30	182,80	-	119,58	81,61	1 620,16	3 428,87	84
94,06	188,99	97,13	421,97	189,83	98,99	-	866,60	3 091,62	85
95,65	268,79	160,04	369,85	194,64	28,99	2,07	758,01	2 961,39	86
431,06	139,27	59,55	244,32	96,62	199,12	92,74	1 009,68	3 200,89	87
126,13	502,19	250,63	281,40	0,09	127,08	-	617,58	2 709,87	88
45,80	439,40	299,02	269,27	-	387,52	-	1 135,28	3 108,53	89
123,47	275,99	200,45	450,76	292,84	282,16	161,96	686,63	2 988,11	90
101,60	306,57	142,38	266,34	126,11	127,13	96,95	903,89	3 892,64	91
141,07	162,76	77,53	573,85	162,13	83,41	70,80	1 280,19	3 044,76	92
106,61	507,41	421,59	113,41	5,39	1 161,67	183,43	1 700,63	5 106,64	93
84,30	294,93	83,82	362,36	108,76	78,39	-	740,83	3 259,53	94
165,25	250,57	156,16	396,14	258,20	181,69	133,43	937,32	3 074,77	95
49,29	274,46	87,81	346,09	101,15	164,43	104,71	956,86	3 054,75	96
185,30	511,43	341,80	325,98	0,64	152,51	-	7 518,42	11 050,07	97
69,31	266,43	172,96	229,99	177,57	312,20	-	645,21	2 914,48	98
48,10	223,55	145,66	216,26	24,98	88,26	5,78	625,31	2 320,88	99
120,81	318,52	243,99	169,01	138,01	99,54	-	483,67	1 991,20	100
89,17	304,91	119,63	87,92	1,27	33,14	-	2 018,25	3 611,90	101
207,28	192,08	109,35	185,95	21,70	68,86	-	898,16	2 628,99	102
66,55	397,36	276,42	33,49	0,57	43,22	-	894,95	2 586,42	103
244,30	144,49	49,49	290,68	114,57	216,60	181,60	538,29	2 550,82	104
31,72	302,69	160,18	250,48	170,18	163,61	56,06	701,46	2 316,86	105
77,67	176,70	71,37	408,37	183,79	91,83	80,67	881,82	2 731,14	106
329,59	276,57	128,40	500,66	302,82	138,25	3,56	631,56	2 869,44	107
149,71	398,83	147,48	254,63	83,72	476,49	-	1 447,42	4 101,54	108
84,80	151,83	68,59	203,48	0,84	77,13	-	760,01	2 257,15	109
40,42	279,00	121,51	438,39	1,63	359,03	-	1 049,72	3 284,12	110
39,93	169,54	61,21	531,15	209,97	256,99	1,04	949,24	3 094,93	111
151,87	141,44	83,81	303,59	2,27	133,21	-	691,40	2 222,86	112
450,93	279,97	79,31	223,78	-	155,46	-	1 841,86	5 153,70	113
61,75	286,33	65,16	215,49	-	8,90	-	623,28	2 036,38	114
24,77	283,38	142,48	243,97	42,55	352,16	-	888,16	2 786,42	115
50,03	477,39	431,79	117,39	83,53	185,08	-	700,74	2 506,00	116
92,22	512,21	348,56	307,93	176,61	417,44	-	839,60	3 442,26	117
285,74	184,77	76,04	188,02	1,35	135,56	-	963,41	2 727,38	118
64,90	358,23	228,79	561,14	297,54	309,10	-	747,34	2 999,24	119
205,61	632,43	543,38	322,84	204,51	244,72	177,25	601,40	3 624,77	120

glied einer Verwaltungsgemeinschaft.

Tab. 3.31 Ausgaben 1) der kreisangehörigen Gemeinden  
(ohne Große Kreisstädte und  
Beträge in

Lfd. Nr.	Kreisangehörige Gemeinde	Einwohner am 30.6. des Berichts- jahres	Allgemeine Verwaltung	Öffentliche Sicherheit und Ordnung	Schulen		Wissenschaft, Forschung, Kulturpflege	Soziale Sicherung
					insgesamt	darunter: Grund- und Mittelschulen		
121	Röthenbach/Pegnitz, Stadt	12 525	194,19	82,74	389,42	383,84	53,35	781,91
122	Vilsbiburg, Stadt	12 500	246,12	132,25	106,71	91,09	91,41	773,76
123	Ebersberg, Stadt	12 389	230,49	78,06	262,06	232,60	154,18	583,19
124	Gaimersheim, Markt	12 312	251,43	26,59	241,15	231,63	24,56	769,03
125	Essenbach, Markt	12 290	413,56	121,09	259,79	231,12	158,09	851,55
126	Murnau a.Staffelsee, Markt	12 257	284,46	178,36	159,40	146,60	161,27	449,17
127	Maxhütte-Haidhof, Stadt	12 176	193,12	81,18	191,42	169,11	28,28	709,30
128	Osterhofen, Stadt	12 132	185,44	118,49	248,04	230,62	29,63	256,49
129	Meitingen, Markt	12 040	275,22	74,63	142,00	131,33	174,93	858,22
130	Oberschleißheim	12 036	203,40	100,61	289,15	260,53	34,18	534,05
131	Eichenau	11 895	224,57	53,85	609,20	603,61	40,58	392,99
132	Wolnzach, Markt	11 852	232,20	55,45	97,00	58,26	90,15	488,93
133	Lindenberg/Allgäu, Stadt	11 759	204,30	97,64	110,88	104,24	101,99	486,24
134	Hauzenberg, Stadt	11 740	181,23	78,95	209,02	183,88	29,39	267,15
135	Burgthann	11 729	161,22	49,20	117,14	91,65	19,17	766,97
136	Peiting, Markt	11 691	191,59	70,51	172,87	154,84	22,69	751,81
137	Kissing	11 679	228,82	78,96	216,77	190,93	35,48	422,51
138	Miesbach, Stadt	11 642	232,67	106,32	253,38	247,45	93,88	463,28
139	Mömbis, Markt	11 629	148,83	172,35	179,84	126,40	5,03	551,81
140	*Geisenfeld, Stadt	11 623	51,70	54,37	116,50	84,17	30,99	506,62
141	Hallbergmoos	11 576	875,77	422,24	371,57	332,92	67,72	708,76
142	Grünwald	11 495	586,31	184,36	302,31	104,99	286,67	1 279,24
143	Unterföhring	11 485	465,79	427,09	1 142,71	619,64	374,43	1 937,63
144	Raubling	11 459	277,80	79,51	159,69	130,94	15,82	500,40
145	Trostberg, Stadt	11 444	216,53	82,30	148,41	119,12	78,45	702,33
146	Cadolzburg, Markt	11 430	417,97	92,08	92,24	87,17	80,12	458,16
147	Marktheidenfeld, Stadt	11 410	248,98	210,79	123,91	117,90	120,99	590,97
148	Ochsenfurt, Stadt	11 360	232,15	106,68	217,16	205,41	188,01	453,14
149	Höhenkirchen-Siegertsbrunn	11 324	203,61	262,45	827,01	585,15	22,20	793,81
150	Altldorf	11 272	312,41	33,88	414,79	400,00	83,44	406,10
151	Feldkirchen-Westerham	11 244	189,43	75,73	194,09	183,48	98,58	522,07
152	Prien a.Chiemsee, Markt	11 212	252,80	78,15	111,77	97,46	41,05	493,19
153	Planegg	11 169	387,37	178,51	291,76	257,91	146,48	827,38
154	Lauringen (Donau), Stadt	11 141	228,14	47,58	167,38	150,99	36,28	685,22
155	Herrsching a.Ammersee	11 108	317,24	228,93	195,88	112,58	58,11	559,95
156	Waldkirchen, Stadt	11 060	211,64	67,03	110,74	88,25	40,68	282,08
157	Hammelburg, Stadt	10 930	269,48	278,18	96,86	74,77	93,59	449,51
158	Regen, Stadt	10 913	236,26	93,56	160,93	138,99	24,53	415,61
159	Burgkirchen a.d.Alz	10 906	215,19	106,38	382,01	354,36	66,06	372,54
160	Langenzenn, Stadt	10 855	259,74	93,39	222,61	201,53	44,00	550,34
161	Kirchseeon, Markt	10 774	248,71	126,33	176,42	159,26	41,01	410,11
162	Stephanskirchen	10 760	229,14	39,33	364,49	334,91	23,09	391,71
163	Diedorf, Markt	10 738	171,87	98,30	174,56	153,01	13,10	580,95
164	Taufkirchen (Vils)	10 680	351,29	112,04	735,66	723,80	83,40	478,38
165	Dießen a.Ammersee, Markt	10 655	191,46	90,65	121,51	107,26	26,44	275,57
166	Bad Staffelstein, Stadt	10 640	206,85	117,61	207,89	192,56	60,32	454,56
167	Markt Indersdorf, Markt	10 543	167,34	46,04	131,04	125,81	22,09	501,07
168	Altusried, Markt	10 385	425,69	67,42	220,36	185,72	18,18	490,06
169	Burgau, Stadt	10 374	222,77	224,40	304,20	297,18	50,50	540,90
170	Erlenbach a.Main, Stadt	10 317	222,40	136,11	179,49	166,98	130,70	427,27
171	Kaufering	10 276	184,61	64,37	670,76	658,65	61,46	436,94
172	Goldbach, Markt	10 252	196,75	108,79	404,24	263,40	36,45	714,03
173	Bogen, Stadt	10 222	195,47	74,86	189,92	139,51	30,76	507,46
174	Simbach a.Inn, Stadt	10 209	206,14	73,39	141,42	119,89	35,65	523,42
175	Werneck, Markt	10 195	189,47	66,89	188,34	183,29	34,04	355,91
176	Beilngries, Stadt	10 191	244,83	50,36	205,89	179,08	25,64	410,96
177	Tutzing	10 135	250,90	104,41	456,16	429,33	36,55	412,67
178	Münchberg, Stadt	10 113	231,19	84,15	93,51	68,36	42,53	508,89
179	Roßtal, Markt	10 111	242,25	84,85	147,45	120,88	38,37	458,39
180	Lenggries	10 108	258,11	176,20	106,01	76,28	19,32	428,87

1) Ohne Steuerbeteiligung, innere Verrechnungen, Abschreibungen, Abwicklung der Vorjahre und ohne Zuführungen zwischen Verwaltungs- und Vermögenshaushalt.- \*) Mit-

mit 3 000 und mehr Einwohnern nach Einzelplänen  
ohne Verwaltungsgemeinschaften)  
EUR je Einwohner

Gesundheit, Sport, Erholung	Bau- und Wohnungswesen, Verkehr		Öffentliche Einrichtungen, Wirtschaftsförderung		Wirtschaftl. Unternehmen, allg. Grund- u. Sondervermögen		Allgemeine Finanz- wirtschaft	Ausgaben insgesamt 1)	Lfd. Nr.
	insgesamt	darunter: Straßen, Wege, Brücken	insgesamt	darunter: Abwasser- beseitigung	insgesamt	darunter: Wasser- versorgung			
123,66	123,20	53,65	259,70	89,29	47,83	-	592,74	2 648,74	121
138,36	254,01	129,13	723,96	118,54	78,43	-	988,38	3 533,38	122
631,79	222,82	77,96	323,83	196,31	337,81	177,60	881,64	3 705,88	123
244,88	309,60	236,70	101,61	-	278,60	96,13	3 144,89	5 392,33	124
70,89	205,16	139,39	110,82	71,73	16,24	-	858,32	3 065,51	125
15,68	219,41	89,52	295,67	6,97	500,83	4,34	663,81	2 928,07	126
62,34	306,34	118,94	135,42	47,30	32,51	26,95	730,30	2 470,21	127
117,38	201,64	96,23	206,01	0,10	315,42	-	747,55	2 426,08	128
72,76	290,56	219,55	272,10	134,34	75,63	-	676,25	2 912,31	129
155,46	310,29	194,57	382,83	122,24	114,98	-	647,02	2 771,98	130
51,60	184,38	33,50	157,43	-	19,65	-	714,92	2 449,19	131
65,60	439,87	217,59	365,35	208,88	128,67	69,65	1 012,41	2 975,64	132
596,89	130,12	29,13	204,94	0,54	14,04	-	624,68	2 571,71	133
30,81	520,55	402,00	434,33	194,23	287,19	170,04	565,79	2 604,42	134
29,41	290,89	184,17	92,64	-	135,35	118,42	833,48	2 495,45	135
236,20	212,25	97,78	507,56	141,29	141,37	103,75	647,62	2 954,49	136
74,65	121,43	57,00	194,80	79,30	118,31	73,20	955,44	2 447,19	137
59,26	319,81	201,93	313,61	107,74	249,35	110,45	1 053,71	3 145,27	138
20,50	241,57	98,26	343,56	206,15	116,77	6,25	553,00	2 333,25	139
31,24	226,55	202,05	126,15	86,61	29,30	-	1 294,63	2 468,06	140
180,44	242,99	122,62	427,77	305,67	26,87	-	1 745,45	5 069,58	141
836,37	680,84	402,29	452,63	191,88	1 024,10	170,39	10 482,59	16 115,40	142
618,08	362,43	232,54	1 285,64	169,52	341,45	-	19 014,85	25 970,11	143
89,05	267,29	236,72	270,38	194,31	114,63	-	966,76	2 741,33	144
139,36	206,80	96,20	407,86	171,81	161,72	-	829,00	2 972,76	145
52,53	287,13	217,15	42,09	-	47,50	-	558,48	2 128,30	146
145,36	498,01	281,67	579,92	213,04	288,77	168,37	3 312,81	6 120,52	147
23,70	202,17	110,29	300,42	3,81	55,07	-	511,55	2 290,05	148
42,66	160,43	47,74	117,95	-	286,70	113,68	852,37	3 569,21	149
37,64	194,51	80,93	341,47	229,74	107,57	-	611,42	2 543,24	150
40,88	365,94	206,11	281,27	143,56	255,13	196,78	942,47	2 965,58	151
51,28	389,79	253,01	226,61	184,75	837,02	158,70	823,11	3 304,77	152
115,97	279,86	96,09	469,38	-	376,13	-	8 244,27	11 317,11	153
142,22	365,09	218,32	216,54	-	43,14	-	918,56	2 850,13	154
48,13	138,43	54,67	40,57	-	122,77	-	761,48	2 471,48	155
42,98	418,18	322,34	158,97	0,11	59,65	-	1 242,39	2 634,35	156
64,18	250,83	150,81	286,29	84,86	220,22	-	1 353,88	3 363,02	157
7,09	443,21	287,83	542,17	354,83	119,48	-	803,74	2 846,57	158
523,87	257,04	148,12	817,38	384,64	1 440,37	1 319,23	1 002,91	5 183,75	159
81,66	228,96	75,68	297,40	135,73	157,04	-	611,42	2 546,56	160
49,16	213,06	69,74	74,32	0,19	24,42	-	1 386,21	2 749,74	161
14,52	190,12	101,56	271,67	124,81	274,66	105,94	621,83	2 420,57	162
169,88	105,68	29,16	167,16	2,30	116,07	6,24	891,52	2 489,08	163
80,65	420,22	71,31	173,99	154,99	67,09	55,22	959,44	3 462,15	164
259,35	210,93	123,71	141,05	4,44	209,21	171,55	614,22	2 140,39	165
117,67	299,86	243,31	535,81	163,08	375,65	184,43	693,46	3 069,68	166
78,51	222,47	155,25	441,28	429,50	200,77	0,58	624,01	2 434,62	167
56,70	216,91	127,86	196,91	158,11	352,76	67,51	650,69	2 695,67	168
165,00	287,96	160,41	251,54	167,44	264,11	93,13	679,86	2 991,24	169
97,54	112,68	35,38	213,85	97,61	237,44	193,08	666,04	2 423,52	170
56,96	259,71	177,14	57,23	1,99	154,80	-	933,59	2 880,45	171
701,76	225,67	109,69	325,12	113,74	293,49	159,87	927,71	3 934,01	172
39,73	556,46	303,42	296,52	110,42	165,49	-	738,57	2 795,24	173
83,94	323,78	210,37	197,00	95,59	235,83	107,90	1 160,13	2 980,70	174
120,06	223,64	158,79	477,45	245,15	394,19	48,57	747,63	2 797,62	175
38,10	347,74	139,47	455,97	240,58	71,82	37,91	615,74	2 467,06	176
108,03	333,22	152,16	138,52	2,40	312,53	285,69	730,82	2 883,82	177
16,96	415,89	293,04	688,89	373,87	214,32	-	574,34	2 870,66	178
46,14	223,31	98,68	362,91	259,73	248,23	139,48	1 043,70	2 895,59	179
86,49	113,48	36,09	232,47	7,91	83,65	-	709,33	2 213,94	180

glied einer Verwaltungsgemeinschaft.

Tab. 3.31 Ausgaben 1) der kreisangehörigen Gemeinden  
(ohne Große Kreisstädte und  
Beträge in

Lfd. Nr.	Kreisangehörige Gemeinde	Einwohner am 30.6. des Berichts- jahres	Allgemeine Verwaltung	Öffentliche Sicherheit und Ordnung	Schulen		Wissenschaft, Forschung, Kulturpflege	Soziale Sicherung
					insgesamt	darunter: Grund- und Mittelschulen		
181	Gemünden a.Main, Stadt	10 068	227,76	97,45	198,99	185,04	59,08	441,84
182	Heilsbronn, Stadt	9 971	233,90	78,78	185,10	160,47	43,86	899,32
183	Kümmersbruck	9 928	216,37	94,69	112,73	88,00	13,09	477,70
184	Ainring	9 925	190,72	126,86	152,49	134,40	10,01	317,76
185	Waltenhofen	9 856	216,67	46,73	128,65	100,17	9,63	531,62
186	Kösching, Markt	9 779	206,89	111,14	352,20	331,17	9,57	596,51
187	Oberstdorf, Markt	9 770	317,98	141,38	855,63	684,22	68,62	290,59
188	Elchingen	9 637	153,26	139,56	114,07	105,03	10,03	643,90
189	Höchberg, Markt	9 605	255,19	39,25	368,01	347,84	63,46	484,29
190	Hemau, Stadt	9 564	205,51	67,66	131,11	110,15	23,30	367,43
191	Veitshöchheim	9 560	400,86	74,01	116,68	106,24	131,07	532,71
192	Miltenberg, Stadt	9 528	231,94	123,42	167,17	153,08	189,58	680,81
193	Nersingen	9 527	232,18	39,40	213,17	194,83	32,38	424,26
194	*Wertingen, Stadt	9 481	105,67	47,77	165,38	153,01	68,37	452,37
195	Aschheim	9 470	444,72	154,07	377,01	307,62	162,79	993,02
196	Töging a.Inn, Stadt	9 453	182,90	144,23	156,30	150,01	24,65	471,95
197	Rain, Stadt	9 399	275,97	143,61	185,86	179,73	79,72	412,34
198	Adelsdorf	9 389	285,27	66,76	289,29	273,85	12,54	631,84
199	Zorneding	9 374	289,33	105,67	97,80	81,37	55,50	546,03
200	Nittendorf	9 372	235,67	66,22	191,14	143,67	22,04	416,72
201	Rehau, Stadt	9 355	238,05	74,97	162,57	83,70	50,16	395,11
202	Teisendorf, Markt	9 352	177,39	229,43	240,56	180,14	30,62	379,50
203	Nittenau, Stadt	9 339	247,80	94,08	125,37	108,37	19,83	476,95
204	*Ichenhausen, Stadt	9 329	64,57	211,34	103,58	93,89	113,75	599,04
205	Elsenfeld, Markt	9 311	256,40	85,35	139,30	126,71	43,64	627,27
206	Bad Griesbach i.R., Stadt	9 226	181,11	55,01	107,47	102,51	4,89	390,73
207	Wunsiedel, Stadt	9 188	255,73	150,90	160,86	105,98	757,85	595,91
208	Freystadt, Stadt	9 176	187,55	57,39	647,68	595,14	37,20	449,47
209	Zwiesel, Stadt	9 115	257,26	105,86	99,20	77,22	38,13	207,35
210	Mainaschaff	9 108	251,57	152,99	128,45	121,57	25,81	643,35
211	Pullach i.Isartal	9 073	571,95	267,82	308,64	288,47	133,59	699,28
212	Auerbach i.d.OPf., Stadt	9 026	207,63	65,24	144,52	112,16	10,39	378,00
213	Schwaig b.Nürnberg	9 014	231,03	62,75	149,40	131,05	55,97	736,47
214	Wenzenbach	8 996	290,37	42,96	140,61	105,94	17,95	432,53
215	Furth im Wald, Stadt	8 995	232,64	142,37	138,53	118,43	44,62	251,54
216	Berching, Stadt	8 966	186,47	72,27	207,59	165,19	32,06	691,15
217	Niederwerrn	8 925	233,69	52,66	99,26	69,46	26,09	301,90
218	Neuötting, Stadt	8 893	211,47	108,80	212,18	191,06	42,76	333,93
219	*Volkach, Stadt	8 880	73,31	87,81	57,95	52,94	66,94	529,85
220	Hohenbrunn	8 876	470,07	117,62	671,71	486,44	17,56	672,14
221	Hallstadt, Stadt	8 873	253,09	102,21	117,56	99,47	15,26	710,90
222	Memmelsdorf	8 842	179,66	87,26	162,67	140,73	3,58	363,16
223	Garching a.d.Alz	8 768	187,81	64,53	246,49	225,79	16,00	431,15
224	Obernburg a.Main, Stadt	8 737	293,08	63,34	84,73	68,18	63,07	739,86
225	*Ottobeuren, Markt	8 733	56,09	41,27	294,28	235,25	73,46	304,87
226	Vohburg a.d.Donau, Stadt	8 704	256,68	39,13	183,18	178,23	89,55	511,59
227	Neuried	8 690	352,01	133,85	464,79	449,29	53,23	1 106,74
228	Langweid a.Lech	8 689	272,63	71,83	520,51	502,63	17,79	488,85
229	Obertraubling	8 680	203,02	66,13	88,30	71,28	21,91	920,32
230	Tirschenreuth, Stadt	8 667	499,07	90,97	187,90	155,74	154,26	533,10
231	Schwarzenbruck	8 618	277,24	119,79	254,28	229,04	38,98	475,23
232	*Ergoldsbach, Markt	8 585	52,91	25,43	210,57	205,21	40,69	775,73
233	Haibach (Landkreis Aschaffenburg)	8 585	413,41	72,67	198,37	185,73	22,32	404,20
234	Heroldsberg, Markt	8 576	229,94	157,12	119,33	104,63	39,95	658,09
235	Bad Endorf, Markt	8 550	212,57	91,49	113,71	99,14	8,66	778,40
236	Viechtach, Stadt	8 534	220,59	87,40	203,41	183,85	34,22	398,83
237	Siegsdorf	8 529	253,04	147,23	143,67	103,16	116,43	322,82
238	Rottenburg/Laaber, Stadt	8 519	156,11	57,43	403,36	379,32	117,21	391,44
239	Pfronten	8 497	191,83	41,44	250,48	237,21	44,60	267,29
240	Hausham	8 479	220,78	73,13	177,13	155,01	23,45	426,59

1) Ohne Steuerbeteiligung, innere Verrechnungen, Abschreibungen, Abwicklung der Vorjahre und ohne Zuführungen zwischen Verwaltungs- und Vermögenshaushalt.- \*) Mit-

mit 3 000 und mehr Einwohnern nach Einzelplänen  
ohne Verwaltungsgemeinschaften)  
EUR je Einwohner

Gesundheit, Sport, Erholung	Bau- und Wohnungswesen, Verkehr		Öffentliche Einrichtungen, Wirtschaftsförderung		Wirtschaftl. Unternehmen, allg. Grund- u. Sondervermögen		Allgemeine Finanz- wirtschaft	Ausgaben insgesamt 1)	Lfd. Nr.
	insgesamt	darunter: Straßen, Wege, Brücken	insgesamt	darunter: Abwasser- beseitigung	insgesamt	darunter: Wasser- versorgung			
111,08	272,12	198,80	133,04	1,04	262,80	-	614,82	2 418,98	181
164,41	210,95	99,97	185,27	105,85	1 326,26	164,49	798,86	4 126,69	182
63,75	308,86	264,27	240,09	174,76	48,36	6,04	830,58	2 406,22	183
113,02	403,75	228,34	192,71	163,22	100,93	-	1 389,31	2 997,56	184
43,59	214,25	109,97	392,19	203,80	194,80	91,16	862,29	2 640,43	185
271,83	208,31	89,67	382,38	199,03	250,05	119,13	975,84	3 364,73	186
42,57	1 326,69	890,87	258,68	201,35	184,12	45,07	959,61	4 445,87	187
93,00	275,66	190,91	498,51	377,57	344,67	319,47	752,66	3 025,31	188
107,70	276,77	114,82	210,79	88,72	538,26	220,91	539,50	2 883,22	189
62,29	294,31	218,44	295,25	141,42	222,76	-	595,97	2 265,58	190
177,27	635,77	601,06	73,11	-	196,39	-	633,91	2 971,78	191
16,64	353,07	197,68	489,56	193,56	195,83	-	604,23	3 052,26	192
16,21	635,62	163,28	310,62	154,42	103,57	89,04	1 215,84	3 223,24	193
98,82	285,47	158,62	401,65	179,06	235,96	172,19	2 393,85	4 255,32	194
181,11	347,14	154,25	408,02	-	245,09	-	2 121,23	5 434,18	195
92,90	190,77	86,55	217,66	100,65	143,69	117,83	999,22	2 624,27	196
94,22	176,23	84,95	478,61	186,28	282,39	118,37	1 687,22	3 816,17	197
31,68	80,71	47,64	148,77	119,57	549,41	95,31	600,30	2 696,58	198
42,95	250,50	187,44	118,13	4,59	272,60	-	1 873,92	3 652,42	199
12,29	265,42	235,59	131,62	73,00	101,10	-	576,94	2 019,15	200
117,27	326,06	237,38	489,02	337,76	219,95	-	818,06	2 891,23	201
39,22	244,64	136,44	569,94	173,65	148,30	-	517,53	2 577,14	202
53,00	276,38	51,28	354,99	126,73	102,49	75,03	892,81	2 643,69	203
94,10	122,85	59,55	222,45	94,59	250,07	43,33	1 232,84	3 014,60	204
183,01	173,98	150,15	274,35	68,99	197,27	93,26	583,15	2 563,72	205
1,74	495,86	407,51	175,01	172,34	528,49	0,01	745,44	2 685,75	206
72,82	321,82	143,51	37,98	1,80	108,48	-	1 785,51	4 247,87	207
31,05	254,14	81,08	230,23	104,71	329,67	162,53	679,01	2 903,38	208
9,51	344,93	205,57	770,53	529,17	227,21	-	682,65	2 742,64	209
82,07	123,01	45,13	276,88	125,93	478,64	88,94	514,37	2 677,15	210
344,33	456,28	229,09	479,09	0,00	1 391,29	-	4 207,03	8 859,31	211
78,64	402,04	192,26	386,50	170,35	111,71	72,85	746,85	2 531,51	212
184,71	96,15	66,06	416,32	237,09	78,30	-	1 223,56	3 234,65	213
12,87	582,31	569,51	17,48	0,01	142,05	-	476,19	2 155,31	214
141,36	376,82	276,61	457,06	250,10	287,32	-	679,50	2 751,77	215
360,55	508,79	291,97	388,48	138,06	76,84	1,49	619,47	3 143,67	216
8,94	66,24	28,09	139,78	4,21	114,05	-	681,42	1 724,02	217
44,45	242,34	52,12	203,96	76,30	127,22	106,39	722,80	2 249,90	218
121,42	356,06	241,31	270,24	0,62	245,47	126,18	801,55	2 610,60	219
463,12	237,86	125,42	161,31	-	1 122,42	88,68	944,93	4 878,77	220
141,25	297,83	176,48	1 974,04	137,21	405,50	173,63	3 901,32	7 918,95	221
94,52	141,75	65,58	215,45	113,47	231,69	116,07	485,22	1 964,96	222
90,75	266,83	216,56	207,35	100,65	182,83	162,97	672,39	2 366,12	223
14,35	99,48	72,50	336,19	114,71	214,99	167,66	1 130,94	3 040,03	224
38,05	263,03	188,55	365,59	181,20	232,20	162,38	816,42	2 485,25	225
99,44	119,12	84,76	209,41	137,32	238,47	-	1 903,33	3 649,89	226
49,70	187,82	62,97	354,77	131,47	37,07	-	1 946,58	4 686,56	227
39,84	354,84	306,16	118,84	82,85	193,05	97,61	575,36	2 653,55	228
91,56	249,14	186,49	40,77	0,01	134,88	-	681,79	2 497,83	229
133,50	265,47	100,45	731,50	280,01	109,03	-	831,09	3 535,91	230
53,72	291,51	200,09	81,25	11,64	237,24	142,26	565,47	2 394,70	231
40,22	180,11	149,60	259,49	201,36	11,93	-	863,81	2 460,88	232
68,88	198,01	136,07	184,30	141,24	121,01	120,99	481,16	2 164,34	233
96,88	164,64	100,17	591,59	146,10	133,24	110,52	827,20	3 017,98	234
91,10	218,54	54,90	248,48	87,34	50,15	27,32	1 507,23	3 320,34	235
79,69	135,67	51,46	644,53	160,45	294,71	194,93	1 435,88	3 534,93	236
185,95	257,79	170,42	389,16	116,96	340,11	154,95	1 188,59	3 344,80	237
52,65	539,55	460,93	357,97	328,72	138,93	-	1 067,88	3 282,53	238
310,89	406,99	273,48	561,82	161,19	194,16	142,65	783,63	3 053,15	239
21,57	171,56	80,36	293,34	99,50	205,92	135,16	704,24	2 317,71	240

glied einer Verwaltungsgemeinschaft.

Tab. 3.31 Ausgaben 1) der kreisangehörigen Gemeinden  
(ohne Große Kreisstädte und  
Beträge in

Lfd. Nr.	Kreisangehörige Gemeinde	Einwohner am 30.6. des Berichts- jahres	Allgemeine Verwaltung	Öffentliche Sicherheit und Ordnung	Schulen		Wissenschaft, Forschung, Kulturpflege	Soziale Sicherung
					insgesamt	darunter: Grund- und Mittelschulen		
241	Berg (Landkreis Starnberg)	8 479	857,54	36,80	46,52	24,02	22,92	421,55
242	Schnaittach, Markt	8 475	177,13	60,97	154,23	136,86	77,31	398,14
243	*Reichertshofen, Markt	8 464	79,30	35,91	285,12	280,14	13,51	747,33
244	Allersberg, Markt	8 455	170,85	88,41	133,83	117,38	131,36	491,67
245	Bad Feilnbach	8 444	359,96	62,89	132,29	112,01	19,28	447,30
246	Kahl a.Main	8 440	220,61	96,72	108,19	97,82	25,55	596,11
247	Helmrechts, Stadt	8 418	658,09	181,03	176,36	144,80	94,10	340,59
248	Dietmannsried, Markt	8 404	188,67	58,51	107,70	101,04	24,02	442,84
249	Fürstentzell, Markt	8 400	229,62	59,12	145,56	118,47	20,26	507,22
250	Neunburg vorm Wald, Stadt	8 389	360,88	91,31	152,48	132,04	47,26	341,54
251	Schierling, Markt	8 350	290,23	66,61	186,80	135,71	31,08	495,35
252	Herrieden, Stadt	8 295	274,91	155,06	128,47	123,53	108,53	531,07
253	Sauerlach	8 229	736,67	131,72	152,74	140,56	77,22	640,47
254	Arnstein, Stadt	8 228	335,11	54,71	118,62	105,70	40,15	413,53
255	Kleinostheim	8 206	255,31	209,07	140,27	129,24	63,40	661,41
256	Grafenau, Stadt	8 192	218,83	182,15	165,08	134,79	54,43	340,06
257	Karlstein a.Main	8 191	263,21	91,61	153,09	120,95	75,93	897,80
258	Neuendettelsau	8 184	257,10	26,37	213,84	196,87	20,99	525,66
259	Neunkirchen a.Brand, Markt	8 178	270,43	126,34	288,85	266,61	37,62	727,08
260	Postbauer-Heng	8 091	287,20	96,19	29,16	7,85	29,08	612,75
261	Altomünster, Markt	8 077	205,71	146,36	174,48	169,52	26,64	342,38
262	Stockstadt a.Main	8 066	238,80	101,24	112,49	101,90	95,61	514,16
263	Berg b.Neumarkt/OPf.	8 050	297,21	34,02	213,19	187,80	11,57	359,46
264	Baiersdorf, Stadt	8 039	318,93	262,37	158,98	150,27	54,72	675,10
265	Bad Füssing	8 013	292,95	39,66	115,93	111,06	7,57	394,93
266	*Gundelfingen/Donau, Stadt	7 983	69,42	441,30	198,12	189,15	61,37	351,86
267	Strullendorf	7 971	182,02	76,62	107,75	88,48	72,82	477,65
268	Krailling	7 969	336,30	73,98	159,39	105,19	76,82	398,70
269	Hengersberg, Markt	7 932	208,58	48,47	532,67	526,51	16,68	269,20
270	Reisbach, Markt	7 892	201,86	75,21	169,44	125,62	11,93	419,08
271	Oberstauen, Markt	7 854	312,42	88,86	158,67	153,67	44,35	314,30
272	Pleinfeld, Markt	7 847	213,95	90,74	145,92	127,84	23,12	344,62
273	Rimpar, Markt	7 819	283,47	41,47	86,99	78,36	15,96	584,70
274	Bergkirchen	7 810	276,20	87,07	144,76	122,73	18,04	773,23
275	Teublitz, Stadt	7 795	364,00	83,17	172,05	144,16	35,88	500,52
276	Küps, Markt	7 786	177,56	69,05	494,22	468,74	114,93	409,66
277	Schonungen	7 783	225,05	213,90	439,93	416,10	20,27	390,50
278	Feldkirchen (Landkreis München)	7 702	371,51	165,38	224,84	187,38	55,16	931,72
279	Seefeld	7 684	264,39	126,50	147,06	92,74	16,04	587,09
280	Naila, Stadt	7 662	246,78	90,10	377,46	339,46	25,05	280,40
281	Berchtesgaden, Markt	7 627	272,17	156,69	156,62	122,99	50,66	470,42
282	Vohenstrauß, Stadt	7 621	231,27	78,34	245,33	199,68	23,10	444,74
283	Münnerstadt, Stadt	7 598	231,13	147,27	135,77	103,51	169,89	327,69
284	Sinzing	7 561	636,94	42,58	402,80	390,72	14,68	410,08
285	Parsberg, Stadt	7 552	270,14	54,47	93,25	84,82	54,56	635,54
286	Burkardroth, Markt	7 516	174,53	254,88	188,29	156,15	21,58	707,74
287	Dittelbrunn	7 488	190,38	36,72	103,64	77,34	33,30	969,38
288	Tuntenhausen	7 461	173,74	68,26	198,01	137,16	5,33	529,30
289	Großmehring	7 456	395,72	62,61	145,23	105,53	25,64	1 327,04
290	Großkarolinenfeld	7 447	218,49	50,56	134,81	114,55	6,06	465,31
291	*Untermeitingen	7 445	63,32	17,02	319,13	309,13	25,20	573,35
292	Ortenburg, Markt	7 429	229,63	59,54	124,06	110,80	39,93	386,35
293	Leipheim, Stadt	7 428	528,26	84,99	220,09	204,45	73,31	884,42
294	Geisenhausen, Markt	7 413	255,44	114,98	203,64	196,65	10,48	595,89
295	*Türkheim, Markt	7 400	61,66	97,88	328,51	259,23	45,97	485,22
296	Bindlach	7 398	228,69	581,29	79,07	39,44	11,40	396,54
297	Laufen, Stadt	7 393	257,63	80,91	208,59	183,59	38,33	366,75
298	Durach	7 391	190,76	98,14	299,39	259,10	10,36	426,49
299	Arnstorf, Markt	7 387	204,33	55,76	342,46	198,37	64,83	279,73
300	Bad Kötzing, Stadt	7 383	239,28	89,00	300,55	284,09	41,48	220,63

1) Ohne Steuerbeteiligung, innere Verrechnungen, Abschreibungen, Abwicklung der Vorjahre und ohne Zuführungen zwischen Verwaltungs- und Vermögenshaushalt.- \*) Mit-



mit 3 000 und mehr Einwohnern nach Einzelplänen  
ohne Verwaltungsgemeinschaften)  
EUR je Einwohner

Gesundheit, Sport, Erholung	Bau- und Wohnungswesen, Verkehr		Öffentliche Einrichtungen, Wirtschaftsförderung		Wirtschaftl. Unternehmen, allg. Grund- u. Sondervermögen		Allgemeine Finanz- wirtschaft	Ausgaben insgesamt 1)	Lfd. Nr.
	insgesamt	darunter: Straßen, Wege, Brücken	insgesamt	darunter: Abwasser- beseitigung	insgesamt	darunter: Wasser- versorgung			
4,12	126,78	91,75	14,04	-	332,62	248,58	689,77	2 552,66	241
106,97	154,07	79,44	474,69	336,92	123,17	-	652,51	2 379,19	242
38,36	371,73	167,07	737,44	594,43	153,86	42,26	706,24	3 168,80	243
123,15	137,45	39,07	403,61	241,87	140,51	117,73	885,06	2 705,89	244
42,26	280,25	96,47	446,92	116,18	328,08	60,66	833,71	2 952,94	245
57,53	151,57	88,80	199,44	-	61,54	-	530,43	2 047,69	246
94,41	376,59	207,32	352,82	297,72	346,15	0,06	598,89	3 219,02	247
149,02	482,93	377,42	208,78	155,22	441,86	133,20	1 243,66	3 347,99	248
65,57	393,07	219,23	58,20	0,14	86,38	-	533,74	2 098,73	249
32,74	437,51	249,04	255,27	-	63,28	-	719,09	2 501,36	250
116,05	205,26	179,16	184,93	122,36	36,94	32,04	621,07	2 234,33	251
171,67	382,96	243,96	219,37	192,36	428,84	86,78	1 205,20	3 606,08	252
107,95	124,66	70,49	196,94	0,17	205,93	156,82	827,12	3 201,41	253
39,84	169,10	58,84	304,15	157,38	322,84	103,37	759,70	2 557,75	254
372,70	- 18,10	111,48	268,32	198,84	229,47	-	1 434,72	3 616,57	255
129,87	584,09	487,67	459,58	352,30	437,60	247,65	1 054,00	3 625,70	256
175,72	1 091,36	1 003,56	352,06	130,41	227,34	98,95	836,05	4 164,16	257
42,46	324,01	118,28	149,17	141,45	102,00	-	663,28	2 324,88	258
19,69	218,44	108,87	489,14	311,12	221,01	160,75	1 783,11	4 181,71	259
34,07	292,17	197,76	757,61	569,28	302,11	271,09	431,38	2 871,73	260
4,78	208,55	109,99	339,25	236,86	113,14	-	1 018,81	2 580,08	261
390,27	133,67	79,42	415,64	237,15	1 091,14	215,92	840,02	3 933,05	262
8,54	239,00	155,02	261,69	146,41	290,32	163,71	2 959,54	4 674,55	263
39,94	178,36	125,76	386,66	209,56	84,49	-	682,87	2 842,41	264
1 536,07	262,03	146,87	486,72	182,52	97,92	60,89	1 534,81	4 768,60	265
101,30	121,27	101,05	382,96	188,22	220,79	146,65	1 212,30	3 160,70	266
36,45	122,21	68,79	451,74	336,70	424,40	285,31	2 045,82	3 997,49	267
65,69	257,08	142,67	171,98	-	56,37	-	1 267,57	2 863,88	268
145,94	580,76	550,06	226,23	221,07	102,29	-	911,09	3 041,92	269
74,58	424,62	289,76	55,70	29,86	101,47	-	662,98	2 196,88	270
23,03	476,83	220,78	804,68	199,62	302,63	238,67	677,23	3 203,00	271
152,43	141,32	46,96	256,50	152,06	6,54	-	601,31	1 976,45	272
51,92	279,82	129,10	265,21	109,61	562,89	267,61	632,00	2 804,44	273
219,24	441,11	247,34	264,04	99,04	130,66	46,40	1 297,65	3 652,02	274
105,12	170,55	72,11	246,08	97,74	311,80	194,15	781,81	2 771,00	275
34,07	202,75	52,78	374,02	244,41	189,19	117,48	671,45	2 736,91	276
7,46	288,23	197,68	282,16	86,25	199,72	0,00	527,10	2 594,32	277
59,19	205,37	75,74	315,88	-	1 852,29	-	2 727,02	6 908,36	278
72,33	408,76	264,82	89,74	0,05	34,95	3,78	1 238,92	2 985,79	279
123,70	219,10	54,43	242,73	153,97	151,18	-	583,96	2 340,45	280
120,43	339,65	165,64	606,66	223,62	416,22	252,29	912,35	3 501,87	281
68,93	374,04	288,86	489,60	160,72	116,80	93,19	597,41	2 669,55	282
213,62	211,69	109,61	284,34	107,14	187,87	91,76	1 009,50	2 918,77	283
14,66	758,37	751,22	27,30	0,01	37,76	-	490,15	2 835,32	284
145,19	727,38	373,25	333,52	272,80	376,67	-	1 309,54	4 000,26	285
2,29	382,36	115,13	504,81	373,60	179,55	117,89	434,08	2 850,10	286
80,18	201,51	147,03	277,25	94,02	295,11	0,94	977,77	3 165,24	287
12,16	198,74	83,76	167,32	156,01	98,13	43,61	1 140,94	2 591,93	288
15,26	415,51	39,41	398,85	139,53	301,51	142,10	1 283,92	4 371,30	289
18,01	230,06	132,90	73,09	41,74	212,39	54,61	1 136,89	2 545,68	290
31,11	229,83	221,61	182,21	42,11	13,17	-	936,09	2 390,42	291
672,97	437,70	406,46	210,77	90,20	227,51	121,10	762,89	3 151,35	292
123,38	236,57	142,38	290,70	131,27	192,52	150,30	2 039,54	4 673,78	293
183,61	502,42	377,00	285,39	164,95	364,97	119,45	1 523,10	4 039,91	294
65,52	378,14	208,34	408,94	182,70	538,90	186,16	901,65	3 312,39	295
4,96	291,10	274,60	232,90	199,36	160,33	156,69	1 255,57	3 241,86	296
34,59	347,29	260,36	346,24	176,89	175,85	139,13	602,48	2 458,64	297
23,12	172,68	99,07	283,62	202,56	233,01	104,84	839,21	2 576,78	298
97,69	1 012,65	357,57	226,82	222,29	235,13	172,29	907,84	3 427,26	299
104,33	443,70	196,53	579,55	173,09	804,30	328,66	1 415,24	4 238,07	300

glied einer Verwaltungsgemeinschaft.

Tab. 3.31 Ausgaben 1) der kreisangehörigen Gemeinden  
(ohne Große Kreisstädte und  
Beträge in

Lfd. Nr.	Kreisangehörige Gemeinde	Einwohner am 30.6. des Berichts- jahres	Allgemeine Verwaltung	Öffentliche Sicherheit und Ordnung	Schulen		Wissenschaft, Forschung, Kulturpflege	Soziale Sicherung
					insgesamt	darunter: Grund- und Mittelschulen		
301	Sulzbach a.Main, Markt	7 380	259,57	160,43	169,06	155,25	11,56	761,28
302	*Pfaffenhofen/Roth, Markt	7 379	71,91	21,44	166,92	161,93	23,04	676,80
303	Wallersdorf, Markt	7 369	217,45	56,17	178,55	155,43	14,60	398,71
304	*Ebern, Stadt	7 353	79,43	65,84	111,10	100,79	33,41	416,94
305	Scheßlitz, Stadt	7 351	206,34	71,63	360,35	168,58	29,14	591,36
306	Schwanstetten, Markt	7 328	285,51	26,09	82,71	66,04	19,13	458,86
307	Dettelbach, Stadt	7 300	235,22	95,41	116,38	90,32	41,71	716,33
308	Mittenwald, Markt	7 261	260,07	178,77	142,12	133,55	44,69	236,91
309	Grassau, Markt	7 248	200,56	293,97	481,63	476,78	261,45	557,30
310	Freyung, Stadt	7 229	242,09	112,14	123,95	108,60	320,98	262,16
311	Bischofswiesen	7 215	229,96	61,52	816,36	779,67	17,18	301,38
312	Jettingen-Scheppach, Markt	7 189	243,06	59,57	243,12	223,85	14,96	566,03
313	Ruhpolding	7 151	351,19	81,49	128,92	106,38	26,06	267,48
314	Altmanstein, Markt	7 147	214,51	37,91	534,38	487,13	16,91	504,05
315	Greding, Stadt	7 137	273,65	31,94	193,09	174,67	108,80	887,93
316	Ruhstorf a.d.Rott, Markt	7 135	183,41	48,96	178,66	172,88	10,64	320,31
317	Stegaurach	7 119	178,84	63,34	174,12	147,69	17,87	469,71
318	*Burgebrach, Markt	7 118	195,71	129,91	297,78	281,60	35,61	426,72
319	Bernau a.Chiemsee	7 115	295,79	109,13	131,83	120,42	32,15	310,65
320	*Waging a.See, Markt	7 109	83,55	58,57	189,24	167,49	18,34	373,93
321	Rednitzhembach	7 036	203,98	56,01	121,63	113,23	21,64	383,15
322	*Pöttmes, Markt	7 025	56,67	60,64	110,56	78,22	16,88	588,35
323	*Ebermannstadt, Stadt	6 994	76,06	48,09	206,46	201,45	26,41	394,27
324	Geiselhöring, Stadt	6 982	225,14	83,19	124,37	76,63	23,08	369,09
325	*Höchstädt/Donau, Stadt	6 980	74,23	16,62	154,59	149,59	18,62	423,86
326	Mallersdorf-Pfaffenberg, Markt	6 976	471,89	30,68	253,82	192,75	6,55	306,98
327	Ampfing	6 971	255,20	57,13	219,36	199,81	223,15	650,46
328	Schliersee, Markt	6 942	222,85	80,10	641,69	618,52	23,96	329,92
329	Emmering (Landkreis Fürstenfeldbruck)	6 935	253,94	506,44	74,70	64,31	25,36	348,91
330	Schwarzenbach/Saale, Stadt	6 915	206,66	70,12	109,55	80,88	69,58	358,14
331	Pilsting, Markt	6 914	194,80	62,78	314,90	215,24	16,88	527,97
332	*Gerolzhofen, Stadt	6 883	81,44	39,08	79,28	73,88	92,48	317,68
333	Georgensgmünd	6 868	254,24	64,04	100,20	95,23	46,97	333,80
334	Tiefenbach (Landkreis Passau)	6 841	250,67	27,28	317,72	297,66	12,79	246,21
335	Leinburg	6 839	166,61	79,46	168,07	158,75	13,67	826,59
336	Kiefersfelden	6 838	199,17	617,57	106,25	82,45	5,02	410,99
337	Salzweg	6 806	272,81	34,67	317,85	288,12	16,83	278,90
338	*Veitsbronn	6 805	70,39	32,14	90,80	68,51	57,24	595,11
339	Weisendorf, Markt	6 803	267,57	53,36	126,97	102,86	7,05	663,18
340	Grasbrunn	6 775	354,76	174,17	162,87	145,60	46,79	773,00
341	Brannenburg	6 750	221,62	48,81	113,10	108,17	28,91	623,58
342	Putzbrunn	6 737	819,58	52,16	19,51	105,65	23,85	548,06
343	Vilseck, Stadt	6 723	275,65	78,90	128,32	102,54	24,83	287,34
344	*Uffenheim, Stadt	6 706	73,03	26,88	174,02	163,51	28,20	637,55
345	*Velden, Markt	6 696	53,16	20,22	129,46	124,45	130,77	517,28
346	Dinkelscherben, Markt	6 686	211,70	81,09	200,37	177,20	22,45	568,35
347	Bad Brückenau, Stadt	6 679	320,26	218,64	175,65	155,20	35,05	511,65
348	Waldmünchen, Stadt	6 668	201,29	97,41	146,86	105,67	180,53	290,32
349	Petershausen	6 661	210,35	708,18	198,75	190,62	34,06	845,80
350	Eichendorf, Markt	6 652	275,77	57,11	104,70	78,60	11,46	240,12
351	Waldsassen, Stadt	6 633	249,90	179,10	179,21	160,44	178,67	775,83
352	Röhrmoos	6 610	207,28	75,22	105,10	95,71	6,37	417,64
353	Zusmarshausen, Markt	6 594	237,82	47,49	155,18	149,76	42,24	536,98
354	*Mitterteich, Stadt	6 591	255,30	153,50	461,63	456,66	52,39	844,49
355	Knetzgau	6 576	196,55	72,11	144,43	131,64	171,74	585,92
356	Eggolsheim, Markt	6 571	265,58	51,19	125,99	109,29	21,06	708,54
357	*Oberding	6 545	97,47	83,77	424,94	187,61	33,96	707,46
358	Gangkofen, Markt	6 539	185,75	69,08	125,27	88,60	16,21	512,10
359	Bad Rodach, Stadt	6 531	259,53	61,49	93,30	58,07	10,81	560,77
360	Weiler-Simmerberg, Markt	6 528	270,81	56,02	195,75	173,39	48,97	753,14

1) Ohne Steuerbeteiligung, innere Verrechnungen, Abschreibungen, Abwicklung der Vorjahre und ohne Zuführungen zwischen Verwaltungs- und Vermögenshaushalt.- \*) Mit-

mit 3 000 und mehr Einwohnern nach Einzelplänen  
ohne Verwaltungsgemeinschaften)  
EUR je Einwohner

Gesundheit, Sport, Erholung	Bau- und Wohnungswesen, Verkehr		Öffentliche Einrichtungen, Wirtschaftsförderung		Wirtschaftl. Unternehmen, allg. Grund- u. Sondervermögen		Allgemeine Finanz- wirtschaft	Ausgaben insgesamt 1)	Lfd. Nr.
	insgesamt	darunter: Straßen, Wege, Brücken	insgesamt	darunter: Abwasser- beseitigung	insgesamt	darunter: Wasser- versorgung			
6,65	145,55	109,93	284,12	71,24	108,66	69,84	489,06	2 395,94	301
116,90	333,88	36,81	196,43	55,80	24,96	-	1 579,81	3 212,08	302
11,88	599,34	268,15	279,28	255,07	242,03	156,54	703,62	2 701,63	303
101,05	93,38	32,36	476,46	193,43	186,64	52,12	926,06	2 490,30	304
39,63	185,73	95,65	389,80	258,59	322,96	127,13	1 188,06	3 384,99	305
10,07	155,51	123,26	347,25	146,56	22,62	-	909,68	2 317,43	306
59,45	254,48	70,88	450,03	232,36	874,87	189,95	641,49	3 485,37	307
11,80	290,32	53,03	161,69	-	501,85	-	760,21	2 588,43	308
31,21	141,07	79,14	337,78	96,17	46,15	-	659,20	3 010,33	309
524,22	873,32	447,27	573,60	262,95	297,84	160,17	992,32	4 322,62	310
127,89	793,01	389,76	433,39	268,42	414,89	170,42	639,55	3 835,14	311
500,47	187,48	100,16	230,49	108,09	84,27	24,57	1 686,73	3 816,18	312
82,18	244,20	44,78	537,18	193,74	325,96	216,41	969,36	3 014,01	313
27,65	90,57	48,41	358,25	160,32	108,21	16,52	690,64	2 583,08	314
187,05	768,62	152,41	473,93	414,79	81,19	43,79	659,10	3 665,31	315
47,78	275,76	215,73	539,11	109,75	232,81	0,36	943,94	2 781,37	316
38,82	111,99	47,28	181,14	140,40	140,69	-	431,00	1 807,53	317
128,34	156,81	109,20	288,65	0,06	224,81	-	4 296,07	6 180,41	318
113,78	200,18	178,41	339,16	145,00	130,76	76,14	877,04	2 540,46	319
33,19	213,62	170,07	319,62	2,29	75,89	-	1 209,63	2 575,59	320
48,36	398,59	224,17	98,09	73,25	158,31	59,29	2 494,60	3 984,37	321
21,03	137,42	106,91	316,72	144,54	86,03	42,39	1 261,14	2 655,43	322
85,06	206,19	119,82	515,73	256,09	79,20	0,11	831,46	2 468,93	323
90,35	261,83	196,61	281,67	155,45	149,11	-	660,25	2 268,07	324
75,25	131,18	72,77	325,60	153,87	443,20	49,01	1 753,57	3 416,72	325
83,02	320,10	273,42	185,94	113,60	46,14	-	673,20	2 378,33	326
68,08	284,92	196,44	278,64	125,53	270,63	111,61	819,93	3 127,50	327
5,86	325,66	205,68	253,43	174,52	1 068,06	336,74	1 353,40	4 304,92	328
66,27	100,51	20,27	190,79	53,19	116,80	108,53	551,38	2 235,09	329
102,68	283,22	161,20	129,62	1,98	133,16	-	1 247,80	2 710,54	330
24,31	321,42	262,33	392,39	82,92	299,62	69,29	1 179,95	3 335,02	331
177,59	453,08	263,14	414,07	143,05	176,14	163,11	644,79	2 475,63	332
963,72	149,64	43,27	327,61	180,29	1 756,14	111,98	1 356,34	5 352,71	333
113,94	648,88	256,87	440,84	399,13	129,74	-	1 152,35	3 340,44	334
13,07	65,48	21,20	418,95	250,63	113,50	81,50	643,41	2 508,81	335
173,05	145,07	75,77	284,83	151,63	4,67	-	1 439,27	3 385,89	336
17,39	306,56	278,41	171,09	158,69	34,07	25,51	664,52	2 114,69	337
74,26	274,77	251,93	568,72	422,48	137,52	99,49	802,81	2 703,75	338
45,29	237,12	49,29	308,83	162,17	96,44	69,01	545,67	2 351,47	339
72,91	302,51	198,43	287,88	-	16,89	-	3 951,96	6 143,75	340
28,95	222,17	157,96	233,97	165,64	83,81	20,17	905,93	2 510,86	341
70,96	452,04	200,32	38,03	-	24,02	-	1 311,58	3 359,81	342
107,65	207,16	162,45	404,33	258,86	554,47	453,19	937,26	3 005,91	343
177,28	172,19	68,69	617,12	375,40	197,73	-	939,29	3 043,30	344
26,37	184,90	163,60	700,27	570,30	396,99	43,63	1 723,90	3 883,29	345
39,87	245,40	133,32	246,99	154,80	370,36	356,00	1 552,41	3 538,99	346
8,85	145,55	83,04	51,70	0,62	390,54	-	478,39	2 336,27	347
98,04	416,91	290,83	439,35	249,91	4,75	-	565,25	2 440,70	348
9,32	215,05	74,38	108,97	0,58	307,83	-	894,84	3 533,16	349
46,27	860,91	824,52	87,64	78,15	476,50	59,89	879,40	3 039,88	350
110,20	198,89	59,63	921,75	341,27	458,04	150,09	1 282,12	4 533,70	351
18,81	160,14	98,76	318,49	247,29	2,64	-	574,08	1 885,76	352
50,12	374,23	262,43	184,90	157,19	190,79	122,42	787,33	2 607,06	353
497,20	201,12	114,00	563,32	355,30	326,71	90,93	2 499,68	5 855,34	354
56,72	439,28	53,49	267,30	204,29	507,45	341,55	886,34	3 327,84	355
76,94	424,69	299,61	182,88	157,07	122,59	-	669,54	2 649,01	356
63,97	500,06	432,50	41,11	3,87	430,70	-	4 010,37	6 393,80	357
51,95	549,56	293,45	326,63	293,69	692,34	79,63	651,06	3 179,96	358
57,65	274,54	203,66	265,64	109,71	526,50	-	648,73	2 758,96	359
135,66	270,19	236,86	71,21	1,20	61,56	42,85	590,48	2 453,80	360

glied einer Verwaltungsgemeinschaft.

Tab. 3.31 Ausgaben 1) der kreisangehörigen Gemeinden  
(ohne Große Kreisstädte und  
Beträge in

Lfd. Nr.	Kreisangehörige Gemeinde	Einwohner am 30.6. des Berichts- jahres	Allgemeine Verwaltung	Öffentliche Sicherheit und Ordnung	Schulen		Wissenschaft, Forschung, Kulturpflege	Soziale Sicherung
					insgesamt	darunter: Grund- und Mittelschulen		
361	Gerbrunn	6 519	243,48	100,43	134,15	90,34	24,26	348,27
362	Grafenwöhr, Stadt	6 518	223,05	112,18	102,71	87,65	30,95	285,83
363	Schwabhausen	6 512	193,06	56,11	111,73	90,65	10,58	430,51
364	*Zellingen, Markt	6 495	242,59	22,09	106,39	93,71	19,36	457,46
365	Mainleus	6 491	210,44	126,73	266,90	175,60	13,74	562,19
366	Haag i.OB, Markt	6 483	192,96	68,60	156,88	151,80	24,16	506,38
367	*Neumarkt-Sankt Veit, Stadt	6 478	59,72	36,75	126,16	120,19	35,13	472,64
368	*Ober Günzburg, Markt	6 466	202,78	186,25	114,19	109,20	25,08	471,05
369	Burgkunstadt, Stadt	6 461	243,44	72,51	142,26	108,95	7,02	442,12
370	Gochsheim	6 447	337,48	37,47	118,33	100,09	19,94	407,92
371	*Schwarzenfeld, Markt	6 445	67,78	182,50	278,94	273,27	10,93	401,39
372	*Thannhausen, Stadt	6 422	65,72	136,83	169,05	164,27	12,58	415,32
373	Au i.d.Hallertau, Markt	6 351	193,64	70,84	120,32	87,11	26,55	380,48
374	Michelau i.OFr.	6 330	279,80	29,13	663,91	649,18	42,21	567,46
375	Hutthurm, Markt	6 308	282,62	54,17	282,84	276,86	27,67	330,46
376	Erdweg	6 292	247,32	63,60	129,88	124,94	28,75	1 329,21
377	*Nabburg, Stadt	6 278	60,84	52,97	302,34	287,54	25,32	798,26
378	Wassertrüdingen, Stadt	6 274	286,03	40,74	172,17	167,30	59,88	378,55
379	Klingenberg a.Main, Stadt	6 261	242,41	73,13	158,59	141,09	14,42	784,67
380	Ebersdorf b.Coburg	6 240	315,91	46,46	168,64	139,00	10,83	543,98
381	Pentling	6 224	195,44	46,75	115,60	72,21	6,45	544,53
382	Rohrbach	6 193	292,58	79,43	267,42	262,45	12,30	913,34
383	Dietfurt/Altmühl, Stadt	6 186	220,34	67,18	156,90	99,30	35,34	449,94
384	Riedenburg, Stadt	6 183	236,38	203,60	235,66	192,86	24,45	374,74
385	Windsbach, Stadt	6 183	286,14	147,38	188,72	173,46	21,54	1 168,94
386	Gmund a.Tegernsee	6 171	356,68	76,06	165,38	141,88	49,12	457,45
387	Litzendorf	6 168	513,32	66,14	127,40	106,87	15,05	500,15
388	Emskirchen, Markt	6 146	253,85	87,92	214,07	208,95	13,11	899,21
389	Moosinning	6 120	346,82	111,27	352,96	325,80	15,15	425,58
390	Untergriesbach, Markt	6 118	248,86	70,77	263,28	258,28	27,17	355,08
391	Mengkofen	6 117	214,77	57,70	135,21	97,30	17,96	801,29
392	Bechhofen, Markt	6 117	289,62	100,79	197,72	135,20	60,11	519,53
393	Schlüsselfeld, Stadt	6 108	206,74	113,55	165,41	102,38	17,56	540,92
394	Buttenwiesen	6 100	527,56	40,50	187,31	166,39	54,90	374,32
395	*Allershausen	6 074	70,58	131,28	152,71	147,46	35,17	484,32
396	Bischberg	6 073	168,48	84,06	158,17	140,21	14,35	413,66
397	Karlshuld	6 071	177,23	346,70	196,33	188,13	20,60	573,53
398	Bad Königshofen/G., Stadt	6 068	259,25	142,27	77,45	67,00	62,03	496,00
399	Schäftlarn	6 047	250,38	161,84	120,72	110,24	16,96	426,98
400	Rohrdorf	5 964	211,01	56,38	122,16	96,37	12,98	486,82
401	Pliening	5 962	250,57	142,54	107,42	75,24	7,64	588,45
402	Kipfenberg, Markt	5 955	211,60	87,91	156,39	98,27	66,80	373,74
403	Waakirchen	5 952	323,87	79,98	131,57	105,53	8,47	439,79
404	*Langquaid, Markt	5 925	75,17	147,06	343,08	293,96	100,31	687,77
405	Tittmoning, Stadt	5 880	340,36	97,75	178,30	135,24	56,06	356,69
406	Geltendorf	5 868	234,04	80,97	134,25	112,34	10,51	902,62
407	Speichersdorf	5 866	245,23	75,73	109,81	87,20	26,18	463,44
408	*Bad Birnbach, Markt	5 865	61,94	109,64	10,27	5,23	75,33	20,05
409	Hebertshausen	5 864	254,20	123,25	129,31	124,31	236,06	578,96
410	*Dasing	5 847	224,98	39,49	254,67	211,56	9,42	625,98
411	Tacherting	5 815	221,18	89,57	229,68	113,60	27,76	276,68
412	Pyrbaum, Markt	5 812	229,35	151,97	615,10	579,73	12,45	402,94
413	*Weidenberg, Markt	5 812	53,22	160,42	143,62	138,54	5,68	702,43
414	Rottach-Egern	5 806	255,35	122,39	92,90	87,86	28,23	214,31
415	*Wemding, Stadt	5 805	91,61	469,06	81,59	76,51	34,46	411,76
416	Zeitlarn	5 804	209,03	75,75	212,01	184,31	6,87	367,39
417	Blaichach	5 795	206,77	118,12	200,07	189,61	13,10	513,09
418	Isen, Markt	5 794	327,60	205,21	825,88	792,38	19,29	395,43
419	*Bad Grönenbach, Markt	5 792	70,36	47,76	123,70	117,04	7,76	427,32
420	Neustadt/Waldnaab, Stadt	5 787	282,99	128,53	221,89	216,91	50,48	503,08

1) Ohne Steuerbeteiligung, innere Verrechnungen, Abschreibungen, Abwicklung der Vorjahre und ohne Zuführungen zwischen Verwaltungs- und Vermögenshaushalt.- \*) Mit-

mit 3 000 und mehr Einwohnern nach Einzelplänen  
ohne Verwaltungsgemeinschaften)  
EUR je Einwohner

Gesundheit, Sport, Erholung	Bau- und Wohnungswesen, Verkehr		Öffentliche Einrichtungen, Wirtschaftsförderung		Wirtschaftl. Unternehmen, allg. Grund- u. Sondervermögen		Allgemeine Finanz- wirtschaft	Ausgaben insgesamt 1)	Lfd. Nr.
	insgesamt	darunter: Straßen, Wege, Brücken	insgesamt	darunter: Abwasser- beseitigung	insgesamt	darunter: Wasser- versorgung			
65,05	243,15	166,04	339,32	140,87	186,19	120,51	635,16	2 319,46	361
308,07	410,32	281,18	1 066,12	0,77	76,38	-	632,44	3 248,05	362
323,68	227,38	170,30	196,10	175,89	288,19	208,02	622,91	2 460,25	363
55,99	234,84	136,03	289,08	136,25	105,88	-	1 155,30	2 689,00	364
112,70	311,53	205,74	411,09	371,20	1 514,08	386,62	648,55	4 177,96	365
20,09	281,85	114,56	461,05	345,43	199,19	138,06	1 059,92	2 971,09	366
45,30	696,61	583,24	365,74	96,51	268,87	105,82	750,11	2 857,05	367
95,09	168,89	66,02	107,84	-	426,69	-	894,98	2 692,83	368
61,94	300,05	205,78	425,75	243,64	237,25	203,73	995,14	2 927,48	369
175,85	100,45	58,70	459,46	271,13	1 263,76	-	1 354,68	4 275,33	370
53,91	187,90	160,52	546,04	320,33	232,34	176,06	994,68	2 956,41	371
17,27	326,29	180,29	223,64	99,24	161,74	130,06	1 048,22	2 576,66	372
6,63	562,77	481,03	354,01	151,00	33,27	-	576,92	2 325,43	373
112,88	454,42	355,50	13,04	0,04	113,53	70,26	593,95	2 870,34	374
10,83	827,70	749,71	176,00	160,73	176,94	134,73	1 025,74	3 194,97	375
32,59	230,54	188,37	281,87	280,61	36,32	0,60	597,24	2 977,32	376
57,62	200,51	128,84	553,46	230,89	359,04	189,04	1 081,89	3 492,23	377
102,63	272,36	96,20	272,06	148,93	203,22	128,43	925,44	2 713,08	378
57,28	147,43	61,35	402,74	164,08	81,88	-	674,12	2 636,66	379
83,24	219,49	125,03	333,94	166,89	26,64	-	618,19	2 367,32	380
7,60	451,46	322,69	393,19	245,84	24,71	11,79	736,99	2 522,73	381
43,28	358,99	345,20	292,05	154,35	646,63	602,40	618,23	3 524,27	382
266,56	327,73	61,43	376,92	239,51	188,26	-	862,10	2 951,25	383
56,01	181,55	131,59	327,21	131,30	227,13	111,90	670,09	2 536,82	384
74,90	341,10	261,97	279,85	210,49	118,26	-	577,87	3 204,69	385
46,59	438,70	384,98	69,42	4,80	235,25	85,64	1 433,96	3 328,61	386
139,94	242,96	184,13	161,89	149,41	124,25	84,18	460,07	2 351,17	387
35,31	189,70	98,64	55,81	-	41,29	-	714,42	2 504,70	388
36,27	311,80	286,59	150,81	13,12	299,68	-	1 056,54	3 106,89	389
22,58	277,97	167,45	648,17	455,29	112,56	83,34	642,69	2 669,13	390
13,48	196,23	143,50	133,14	128,28	37,18	-	637,54	2 244,51	391
37,04	308,48	288,35	39,28	-	222,37	-	864,83	2 639,76	392
46,19	372,19	336,42	619,92	448,71	330,79	201,68	913,72	3 326,99	393
140,37	517,73	408,61	511,15	273,59	773,83	551,65	912,53	4 040,20	394
41,72	192,29	168,96	339,80	244,45	220,45	117,93	2 202,90	3 871,22	395
224,86	170,26	84,71	221,91	118,40	205,22	80,89	1 130,40	2 791,38	396
34,93	185,94	73,11	350,45	258,83	132,24	-	727,05	2 745,00	397
45,26	189,51	100,14	325,03	131,39	492,00	24,54	841,40	2 930,19	398
5,75	202,99	134,85	266,92	4,77	122,80	4,77	1 140,56	2 715,91	399
55,45	162,87	136,55	209,85	76,04	541,79	255,20	951,33	2 810,62	400
13,91	197,13	98,88	251,76	0,82	492,04	0,08	650,02	2 701,47	401
3,02	673,99	412,56	310,47	238,92	305,34	-	1 151,79	3 341,05	402
34,80	158,83	137,98	130,33	51,01	480,87	70,94	1 391,95	3 180,46	403
36,60	348,04	112,70	132,97	87,82	430,88	87,63	930,26	3 232,14	404
271,01	160,67	74,09	161,51	0,57	325,99	-	1 414,29	3 362,65	405
7,70	138,26	36,80	152,64	63,22	599,32	225,08	894,96	3 155,26	406
51,52	274,53	217,23	813,14	795,78	193,08	101,45	637,85	2 890,53	407
351,57	644,26	429,92	563,04	267,71	290,84	104,34	1 342,41	3 469,35	408
12,36	465,51	152,53	172,58	143,25	230,74	119,07	879,19	3 082,17	409
116,27	227,11	192,93	152,72	114,12	150,35	66,63	1 941,46	3 742,46	410
11,93	174,00	32,69	295,73	151,18	249,92	124,47	1 267,41	2 843,87	411
56,15	172,76	72,91	339,56	184,83	185,15	64,70	1 485,88	3 651,31	412
2,14	180,79	108,56	479,85	281,73	306,34	213,88	1 814,20	3 848,70	413
65,78	475,24	234,31	207,87	9,29	1 291,97	7,37	2 702,28	5 456,32	414
96,02	186,74	78,86	258,27	0,01	147,38	-	987,27	2 764,16	415
11,90	667,96	618,73	83,42	0,03	49,06	-	544,67	2 228,06	416
98,57	198,82	99,34	490,10	184,13	204,00	158,68	1 258,68	3 301,32	417
15,84	138,61	106,62	360,93	207,87	485,28	49,96	1 109,45	3 883,52	418
29,04	126,82	101,65	664,17	130,94	262,72	196,88	1 000,18	2 759,83	419
18,45	98,54	49,90	313,89	135,53	109,89	82,05	986,68	2 714,42	420

glied einer Verwaltungsgemeinschaft.

Tab. 3.31 Ausgaben 1) der kreisangehörigen Gemeinden  
(ohne Große Kreisstädte und  
Beträge in

Lfd. Nr.	Kreisangehörige Gemeinde	Einwohner am 30.6. des Berichts- jahres	Allgemeine Verwaltung	Öffentliche Sicherheit und Ordnung	Schulen		Wissenschaft, Forschung, Kulturpflege	Soziale Sicherung
					insgesamt	darunter: Grund- und Mittelschulen		
421	Haimhausen	5 786	364,46	82,94	346,26	339,05	48,65	659,93
422	Kolitzheim	5 778	518,41	278,27	94,03	61,14	6,81	468,74
423	Aschau i.Chiemgau	5 746	261,50	68,75	97,60	78,79	19,48	366,92
424	Fischbachau	5 742	231,69	67,28	196,93	144,91	14,12	261,04
425	Markt Erlbach, Markt	5 731	236,10	39,32	151,22	79,52	8,40	421,28
426	Barbing	5 729	269,63	48,31	150,96	142,68	15,59	433,00
427	Dietramszell	5 726	232,19	245,77	224,84	186,44	12,84	678,18
428	*Babenhausen, Markt	5 726	77,81	47,36	233,81	189,50	25,06	861,73
429	Bruckberg (Landkreis Landshut)	5 723	260,79	84,67	146,15	70,11	4,13	742,75
430	*Kleinwallstadt, Markt	5 723	82,82	33,72	130,25	125,22	23,44	511,67
431	Schönau a.Königssee	5 721	321,12	166,33	120,92	86,24	22,42	348,28
432	Bessenbach	5 709	206,83	179,33	122,11	102,70	24,79	356,28
433	*Wartenberg, Markt	5 695	67,14	37,78	86,81	81,38	49,52	937,54
434	Dietenhofen, Markt	5 694	248,58	52,68	89,64	84,68	29,19	908,22
435	*Giebelstadt, Markt	5 664	94,47	91,39	177,07	160,48	26,76	459,77
436	Leutershausen, Stadt	5 656	395,18	173,38	142,63	130,72	560,77	435,08
437	Zeil a.Main, Stadt	5 650	208,23	27,67	218,00	201,71	39,69	599,43
438	Tegernheim	5 647	251,56	90,19	135,03	128,08	9,13	320,41
439	Wernberg-Köblitz, Markt	5 644	292,84	73,32	303,09	276,67	21,24	382,79
440	Beratzhausen, Markt	5 641	226,02	416,77	143,63	115,46	27,54	677,53
441	Pöcking	5 638	382,53	177,35	95,65	74,94	56,66	728,69
442	Hirschau, Stadt	5 634	336,04	50,15	113,24	88,25	19,22	769,96
443	Abenberg, Stadt	5 624	243,24	47,52	174,63	143,63	71,74	516,92
444	*Kemnath, Stadt	5 608	108,91	289,10	172,55	167,61	49,87	873,49
445	*Mellrichstadt, Stadt	5 608	87,85	45,64	300,23	121,47	123,86	359,92
446	Schweitenkirchen	5 603	282,51	65,30	158,37	153,43	4,33	606,53
447	Kumhausen	5 603	259,38	33,26	300,84	266,45	3,00	628,47
448	Harburg (Schwaben), Stadt	5 597	259,57	71,01	241,39	212,11	28,86	518,43
449	Brunnthal	5 581	951,91	88,73	264,31	114,35	26,00	471,49
450	Baar-Ebenhausen	5 577	419,10	74,93	120,87	114,10	3,83	422,87
451	Saaldorf-Surheim	5 575	267,59	48,88	374,61	359,18	14,56	458,81
452	Riederling	5 575	217,47	39,48	119,70	74,36	9,73	358,00
453	Wilhermsdorf, Markt	5 573	318,48	53,62	135,24	111,20	42,37	397,26
454	Affing	5 573	292,77	56,19	226,87	208,18	12,56	476,90
455	Ebensfeld, Markt	5 570	248,75	170,10	169,65	150,72	47,38	575,90
456	Aying	5 569	297,11	87,96	229,61	84,67	21,01	512,22
457	Weßling	5 555	314,07	120,96	1 099,59	1 053,72	39,26	659,59
458	Altenkunstadt	5 553	270,75	86,44	718,56	695,85	8,22	616,67
459	*Saal a.d.Donau	5 537	67,59	100,03	165,71	160,68	40,35	394,96
460	Odelzhausen	5 535	257,17	77,41	208,92	202,32	39,01	694,20
461	Nandlstadt, Markt	5 508	248,80	70,11	213,72	208,85	11,27	446,76
462	Kirchdorf a.Inn	5 504	196,23	54,84	141,50	110,49	3,77	341,85
463	Wegscheid, Markt	5 498	319,61	197,91	232,93	161,07	6,46	273,61
464	Piding	5 496	224,90	599,26	149,54	143,65	7,05	307,93
465	Rottendorf	5 496	233,61	57,71	85,89	80,26	89,77	1 083,47
466	Velburg, Stadt	5 477	215,60	105,88	164,09	113,46	98,68	504,91
467	Oberammergau	5 455	287,59	127,73	150,07	141,61	28,04	435,92
468	*Monheim, Stadt	5 447	104,25	82,51	253,80	248,99	13,60	585,06
469	Egling	5 440	238,43	70,62	158,39	120,34	5,33	593,76
470	*Wackersdorf	5 439	109,17	179,95	219,47	212,76	20,45	629,26
471	Hemhofen	5 433	241,00	59,70	558,10	548,98	84,76	740,89
472	Pommelsbrunn	5 433	204,75	95,42	142,83	137,77	12,59	464,70
473	*Estenfeld	5 427	75,87	44,36	172,46	166,77	19,24	850,63
474	Bodenkirchen	5 425	246,61	56,88	146,02	91,06	3,94	443,11
475	Eltmann, Stadt	5 420	497,47	155,48	197,66	153,38	26,11	543,07
476	Bernhardswald	5 417	282,46	86,86	152,01	124,74	7,93	327,35
477	*Laaber, Markt	5 413	72,47	25,42	103,93	98,94	16,90	387,72
478	*Weitnau, Markt	5 395	71,70	146,93	193,10	131,29	9,77	331,70
479	*Oettingen i.Bay., Stadt	5 380	109,97	29,40	126,00	121,12	49,22	574,55
480	Oberkotzau, Markt	5 377	162,03	163,75	86,28	78,74	35,42	590,00

1) Ohne Steuerbeteiligung, innere Verrechnungen, Abschreibungen, Abwicklung der Vorjahre und ohne Zuführungen zwischen Verwaltungs- und Vermögenshaushalt.- \*) Mit-

mit 3 000 und mehr Einwohnern nach Einzelplänen  
ohne Verwaltungsgemeinschaften)  
EUR je Einwohner

Gesundheit, Sport, Erholung	Bau- und Wohnungswesen, Verkehr		Öffentliche Einrichtungen, Wirtschaftsförderung		Wirtschaftl. Unternehmen, allg. Grund- u. Sondervermögen		Allgemeine Finanz- wirtschaft	Ausgaben insgesamt 1)	Lfd. Nr.
	insgesamt	darunter: Straßen, Wege, Brücken	insgesamt	darunter: Abwasser- beseitigung	insgesamt	darunter: Wasser- versorgung			
63,48	69,35	17,58	247,11	155,33	783,20	-	2 194,24	4 859,61	421
15,96	230,61	132,18	307,37	174,89	164,64	110,96	652,35	2 737,19	422
220,67	421,53	196,08	705,46	320,14	475,60	364,42	1 647,51	4 285,03	423
72,98	440,79	317,39	423,37	96,19	187,24	84,44	3 043,93	4 939,36	424
24,50	333,88	270,41	287,74	53,73	157,87	25,25	982,88	2 643,19	425
24,40	214,90	124,60	283,08	109,11	56,62	-	979,57	2 476,07	426
11,21	241,32	117,16	444,22	94,82	240,03	149,66	951,58	3 282,16	427
87,52	924,83	854,60	358,84	233,19	150,97	132,29	850,46	3 618,38	428
20,50	251,40	155,26	547,39	121,19	206,94	-	1 219,33	3 484,06	429
154,09	64,85	44,24	294,43	75,40	676,39	179,60	750,50	2 722,16	430
72,94	315,54	217,75	787,59	647,93	661,12	144,69	1 202,96	4 019,21	431
9,50	334,12	161,02	634,15	328,57	240,45	206,67	1 031,53	3 139,10	432
35,03	141,01	81,82	343,86	225,27	206,50	-	956,89	2 862,08	433
133,72	410,21	333,90	275,30	152,52	40,58	14,77	1 377,46	3 565,59	434
333,86	309,58	214,20	484,17	98,78	197,98	127,39	663,76	2 838,80	435
26,05	534,27	481,81	226,14	0,24	121,54	-	1 661,83	4 276,87	436
69,85	347,93	218,80	253,60	139,30	192,77	-	868,29	2 825,45	437
92,23	630,98	605,77	248,31	200,89	415,71	-	667,56	2 861,09	438
129,24	375,38	286,78	362,97	132,87	226,13	185,53	1 393,49	3 560,50	439
39,69	429,48	326,89	193,02	142,75	19,91	-	608,02	2 781,61	440
143,68	333,42	154,66	208,37	4,07	491,64	261,35	8 249,66	10 867,65	441
279,06	416,06	81,10	398,57	186,27	339,05	130,83	854,49	3 575,85	442
51,01	179,36	123,14	364,34	185,16	58,85	37,31	641,96	2 349,56	443
134,61	2 018,68	1 246,95	1 047,80	893,81	1 019,43	199,15	9 492,75	15 207,19	444
169,54	121,62	39,03	368,40	98,53	202,63	97,94	1 218,86	2 998,55	445
35,39	236,34	209,43	388,78	278,22	20,51	-	925,05	2 723,12	446
10,64	916,80	422,03	426,92	339,55	17,24	-	2 916,40	5 512,94	447
65,81	496,57	211,49	476,02	215,57	26,03	-	1 148,07	3 331,76	448
99,00	283,49	107,93	76,71	0,02	513,54	397,53	972,85	3 748,02	449
50,28	156,39	48,54	153,62	15,86	121,98	96,15	645,42	2 169,31	450
32,91	93,33	59,67	238,96	70,89	322,73	-	2 081,45	3 933,85	451
55,38	137,88	80,59	296,65	142,37	255,09	107,13	979,89	2 469,29	452
65,57	183,89	95,74	256,91	114,68	755,76	94,24	624,59	2 833,68	453
8,34	278,58	237,70	227,40	121,31	112,27	85,70	913,99	2 605,85	454
12,90	268,29	209,27	212,22	142,58	200,79	113,66	1 309,99	3 215,98	455
29,52	185,32	161,23	11,89	0,01	150,69	36,97	954,00	2 479,32	456
52,96	309,99	182,09	101,17	0,00	1 382,83	191,27	2 394,14	6 474,56	457
30,71	846,81	833,72	126,59	121,07	209,15	149,76	1 388,83	4 302,73	458
113,52	149,11	123,83	184,99	0,06	194,65	186,96	966,77	2 377,68	459
19,34	262,80	134,75	282,93	264,12	47,84	-	4 275,73	6 165,34	460
152,37	487,24	205,62	286,11	92,44	80,57	0,08	1 073,11	3 070,05	461
26,86	455,23	344,37	292,88	89,08	43,64	32,23	754,90	2 311,70	462
19,49	627,43	549,10	451,50	349,51	132,65	90,57	610,95	2 872,53	463
41,74	218,89	211,81	341,43	287,06	151,43	142,08	578,88	2 621,05	464
61,72	168,31	98,78	255,55	169,18	635,06	106,84	909,14	3 580,23	465
56,93	531,87	403,85	347,08	202,57	424,73	225,11	549,60	2 999,37	466
66,37	194,83	68,37	511,47	228,04	439,85	167,82	1 858,78	4 100,65	467
192,49	437,53	181,41	844,98	379,23	1 087,34	629,18	1 237,72	4 839,27	468
10,20	132,14	70,98	118,81	0,13	66,85	36,40	627,36	2 021,87	469
519,18	690,65	422,31	354,31	198,21	793,60	89,91	6 107,93	9 623,96	470
1,11	115,12	31,03	283,59	134,59	142,69	-	1 106,64	3 333,60	471
2,64	216,47	133,97	369,16	113,49	259,72	244,51	543,98	2 312,24	472
164,28	237,19	213,60	200,39	134,80	141,16	110,84	948,48	2 854,07	473
30,88	308,84	270,90	131,95	97,73	708,70	20,35	904,60	2 981,51	474
80,18	266,34	227,92	274,82	132,28	298,93	76,34	625,33	2 965,39	475
6,53	702,30	218,78	121,06	110,54	34,64	-	750,60	2 471,73	476
6,79	269,02	231,93	431,31	419,73	82,39	-	990,93	2 386,88	477
22,90	361,66	262,04	357,07	146,59	451,60	151,32	788,92	2 735,35	478
55,88	246,55	128,34	749,91	215,41	979,87	309,10	730,33	3 651,67	479
86,59	248,71	150,80	392,33	193,77	286,55	84,50	499,99	2 551,66	480

glied einer Verwaltungsgemeinschaft.

Tab. 3.31 Ausgaben 1) der kreisangehörigen Gemeinden  
(ohne Große Kreisstädte und  
Beträge in

Lfd. Nr.	Kreisangehörige Gemeinde	Einwohner am 30.6. des Berichts- jahres	Allgemeine Verwaltung	Öffentliche Sicherheit und Ordnung	Schulen		Wissenschaft, Forschung, Kulturpflege	Soziale Sicherung
					insgesamt	darunter: Grund- und Mittelschulen		
481	Büchenbach	5 376	209,57	170,00	185,15	174,37	33,20	917,45
482	Laufach	5 374	295,16	62,24	192,92	164,49	66,19	463,86
483	*Großaitingen	5 369	96,90	38,48	169,50	138,91	28,14	380,83
484	Thalmässing, Markt	5 368	259,09	54,08	159,77	142,01	26,42	651,85
485	Seubersdorf i.d.OPf.	5 345	193,38	94,53	192,63	138,84	15,05	514,61
486	*Glonn, Markt	5 334	64,10	34,19	243,51	205,84	37,10	376,44
487	Bergheimfeld	5 331	234,75	94,87	198,38	173,17	56,31	471,86
488	Oberaudorf	5 322	266,81	79,24	136,72	114,76	16,18	555,64
489	Schechen	5 309	280,89	17,88	121,17	72,75	5,93	406,14
490	*Altenstadt, Markt	5 307	92,36	36,20	178,65	166,38	32,50	610,65
491	*Pfreimd, Stadt	5 285	90,51	132,00	165,81	160,74	85,36	394,71
492	Bad Hindelang, Markt	5 281	323,87	404,75	119,23	99,27	54,14	391,71
493	Pottenstein, Stadt	5 268	250,47	116,41	117,49	61,09	2,20	506,77
494	Triftern, Markt	5 263	225,06	65,46	234,00	182,60	10,41	372,86
495	Frensdorf	5 226	211,16	103,75	154,61	149,65	7,15	526,47
496	Pfeffenhausen, Markt	5 221	294,26	78,22	237,31	232,35	38,36	659,34
497	Bad Wiessee	5 216	278,54	105,64	95,22	81,37	22,52	920,36
498	Igensdorf, Markt	5 189	336,54	52,37	125,61	120,67	83,62	391,29
499	Mühlhausen	5 185	193,26	29,53	141,34	109,88	59,63	496,69
500	Deining	5 181	244,37	41,83	116,65	75,13	7,22	560,60
501	Spalt, Stadt	5 173	306,79	70,34	209,52	126,70	12,44	705,12
502	Weitramsdorf	5 156	277,39	59,65	182,61	134,11	3,32	517,97
503	Reichertshausen	5 152	321,27	61,73	220,01	214,80	43,13	583,36
504	Fahrenzhausen	5 149	304,38	105,81	196,55	171,36	12,80	970,33
505	Heroldsbach	5 140	173,82	88,77	107,77	102,78	6,48	850,59
506	Oberthulba, Markt	5 136	246,59	124,13	138,95	111,61	11,09	258,16
507	*Hofheim i.UFr., Stadt	5 129	61,82	57,54	78,01	72,99	24,30	373,00
508	Sulzberg, Markt	5 120	268,72	63,61	219,23	187,78	10,31	558,63
509	Wiggensbach, Markt	5 115	263,58	35,40	139,82	113,84	19,94	427,17
510	*Uttenreuth	5 112	77,73	92,97	138,29	78,67	32,61	757,66
511	Fischach, Markt	5 110	306,35	118,49	262,67	257,62	16,16	479,62
512	Eckersdorf	5 107	235,43	77,97	215,39	142,23	20,22	426,69
513	Chieming	5 099	331,46	55,34	131,43	126,19	16,42	339,48
514	Übersee	5 093	552,68	101,93	177,96	155,68	19,70	340,67
515	Moosthenning	5 093	218,15	78,61	109,14	72,91	10,56	334,83
516	Wettstetten	5 092	192,91	45,96	90,06	84,24	38,31	1 316,22
517	Großheubach, Markt	5 088	247,37	49,50	71,47	57,79	24,82	367,07
518	Waldbüttelbrunn	5 080	323,56	72,11	100,79	95,96	44,20	516,44
519	Wörthsee	5 078	265,14	80,04	105,27	55,23	38,67	395,13
520	Erbendorf, Stadt	5 076	269,69	109,26	172,93	167,93	86,61	618,99
521	Karlskron	5 068	309,20	37,61	151,98	146,08	19,88	1 026,83
522	Arzberg, Stadt	5 040	279,11	81,34	100,20	85,90	58,89	479,71
523	*Rotthalmünster, Markt	5 034	65,77	50,22	106,93	101,92	7,80	538,25
524	Zapfendorf, Markt	5 033	258,41	94,26	124,36	95,37	21,82	621,83
525	Oerlenbach	5 028	260,56	59,20	248,29	221,47	60,18	398,36
526	*Creußen, Stadt	5 026	99,11	228,41	256,25	251,22	22,22	465,88
527	Petersaurach	5 026	322,69	30,42	166,15	129,53	12,85	809,80
528	*Zolling	5 020	125,18	76,29	241,04	236,20	46,13	570,72
529	Oberviechtach, Stadt	5 012	281,15	110,08	545,17	523,70	45,05	537,48
530	Windorf, Markt	5 010	233,01	61,22	156,16	129,25	8,65	242,21
531	*Wörth a.d.Donau, Stadt	5 002	130,15	70,48	114,89	109,93	56,66	586,62
532	*Hahnbach, Markt	5 001	63,31	39,01	89,46	84,43	10,22	462,01
533	Bibertal	4 998	220,81	42,41	99,36	79,88	20,58	442,73
534	*Bergen (Landkreis Traunstein)	4 995	69,76	34,47	170,27	143,72	18,89	307,47
535	*Hollfeld, Stadt	4 974	76,73	43,14	198,96	128,25	61,68	380,71
536	*Wiesentheid, Markt	4 969	236,26	68,06	118,07	111,57	34,51	795,21
537	Niedernberg	4 964	213,18	100,06	365,72	360,68	21,46	573,86
538	Windischeschenbach, Stadt	4 962	230,47	179,30	161,71	141,34	15,70	326,08
539	Königsmoos	4 960	228,64	25,39	139,64	101,22	26,66	538,10
540	Rennertshofen, Markt	4 945	214,33	66,80	631,90	589,56	13,60	672,70

1) Ohne Steuerbeteiligung, innere Verrechnungen, Abschreibungen, Abwicklung der Vorjahre und ohne Zuführungen zwischen Verwaltungs- und Vermögenshaushalt.- \*) Mit-



mit 3 000 und mehr Einwohnern nach Einzelplänen  
ohne Verwaltungsgemeinschaften)  
EUR je Einwohner

Gesundheit, Sport, Erholung	Bau- und Wohnungswesen, Verkehr		Öffentliche Einrichtungen, Wirtschaftsförderung		Wirtschaftl. Unternehmen, allg. Grund- u. Sondervermögen		Allgemeine Finanz- wirtschaft	Ausgaben insgesamt 1)	Lfd. Nr.
	insgesamt	darunter: Straßen, Wege, Brücken	insgesamt	darunter: Abwasser- beseitigung	insgesamt	darunter: Wasser- versorgung			
16,95	420,71	239,76	362,14	290,87	51,12	-	986,13	3 352,42	481
127,66	270,77	121,83	343,81	130,22	326,03	189,85	924,52	3 073,16	482
3,21	427,79	248,30	340,77	182,89	125,57	53,18	773,06	2 384,22	483
95,41	529,96	276,79	835,90	253,87	353,23	126,25	480,75	3 446,45	484
5,90	506,30	193,14	266,92	131,13	141,91	35,62	1 307,21	3 238,42	485
55,54	123,07	97,83	189,88	100,97	131,43	122,61	2 416,43	3 671,70	486
21,20	68,38	49,32	317,66	140,97	58,89	-	610,46	2 132,76	487
46,26	375,17	294,49	506,82	364,33	45,34	-	874,59	2 902,77	488
5,01	169,73	85,00	157,56	49,76	89,08	62,65	1 117,53	2 370,92	489
23,97	518,20	245,69	312,39	130,88	596,76	164,67	1 393,16	3 794,84	490
26,22	298,25	256,03	454,87	156,84	488,11	179,04	914,36	3 050,21	491
33,90	349,87	176,70	768,07	406,00	1 978,56	-	791,41	5 215,52	492
22,01	140,66	117,96	577,68	432,87	563,25	91,81	514,31	2 811,26	493
31,88	288,37	221,06	22,01	0,50	58,61	-	1 081,03	2 389,70	494
6,83	469,95	405,61	367,24	245,97	54,25	-	688,37	2 589,79	495
39,62	870,62	590,23	1 162,73	447,81	78,41	-	960,89	4 419,77	496
4,97	245,63	61,35	164,88	-	1 534,06	87,39	1 373,79	4 745,60	497
5,38	148,87	85,97	108,68	102,33	111,95	90,12	462,21	1 826,53	498
16,79	291,68	168,68	500,33	290,44	217,16	143,25	1 397,82	3 344,25	499
18,31	236,24	175,12	388,25	99,91	132,75	92,37	1 000,84	2 747,08	500
191,92	370,60	221,50	304,19	-	98,05	-	581,39	2 850,36	501
13,94	270,60	203,06	700,25	267,39	58,40	0,46	439,24	2 523,37	502
29,83	107,69	29,31	444,42	224,17	125,72	51,94	603,83	2 541,01	503
8,17	292,82	200,59	167,34	99,54	123,73	-	3 330,37	5 512,30	504
75,16	186,49	117,82	273,51	142,21	932,15	-	1 120,38	3 815,12	505
8,70	172,27	62,87	274,53	82,16	199,76	46,18	769,37	2 203,55	506
57,79	305,05	274,98	330,06	88,41	360,64	126,97	981,58	2 629,77	507
34,69	846,69	597,33	131,05	46,03	341,30	155,36	1 085,92	3 560,17	508
59,13	835,89	778,59	322,87	268,51	240,42	129,38	654,46	2 998,68	509
39,99	193,15	164,13	534,35	479,45	362,09	275,43	762,87	2 991,72	510
90,39	275,22	169,65	424,38	230,91	159,06	73,40	826,80	2 959,14	511
28,58	259,28	185,61	114,41	102,98	146,64	62,67	614,10	2 138,71	512
15,38	685,49	191,22	463,26	220,78	137,14	79,90	709,02	2 884,43	513
28,66	363,81	95,02	438,85	144,63	26,02	-	646,59	2 696,87	514
7,14	396,09	112,56	269,21	127,17	24,52	-	1 011,50	2 459,76	515
27,17	193,39	96,59	116,45	2,46	442,40	369,48	922,76	3 385,62	516
54,42	77,11	48,98	236,94	95,70	82,98	71,14	589,68	1 801,34	517
55,00	348,21	266,42	882,07	247,40	258,97	172,71	647,95	3 249,30	518
41,85	241,86	54,92	258,91	120,44	344,34	-	908,91	2 680,13	519
369,04	304,77	151,82	333,71	262,39	621,34	-	945,05	3 831,39	520
330,38	316,44	296,63	433,54	329,32	116,69	-	923,40	3 665,94	521
98,05	358,81	134,80	930,34	734,68	880,24	470,84	770,85	4 037,54	522
35,73	84,32	54,78	207,10	96,70	155,88	72,55	921,51	2 173,52	523
109,26	726,82	510,05	390,48	124,92	128,04	117,14	716,05	3 191,32	524
42,07	439,39	365,58	83,95	-	60,22	2,23	1 649,38	3 301,61	525
3,09	63,20	42,36	413,23	368,06	52,11	-	1 131,99	2 735,50	526
8,49	124,25	64,75	295,29	180,68	10,80	0,01	722,56	2 503,31	527
78,85	131,55	84,52	613,50	442,96	279,59	107,75	2 612,57	4 775,42	528
54,57	163,66	35,29	811,06	97,57	809,03	330,33	693,33	4 050,57	529
7,64	477,24	397,66	412,28	392,49	93,90	92,05	614,11	2 306,43	530
123,82	749,44	619,26	361,27	325,07	238,87	129,76	2 084,48	4 516,68	531
119,19	148,24	131,21	331,99	163,53	530,70	100,46	1 409,56	3 203,69	532
17,68	205,94	156,16	174,63	134,03	384,26	361,64	725,40	2 333,81	533
46,58	64,46	36,90	542,05	259,72	521,16	146,77	754,95	2 530,05	534
87,08	391,53	371,00	249,33	178,53	60,06	-	1 318,98	2 868,19	535
103,11	539,18	476,65	433,21	208,43	276,15	218,15	1 235,71	3 839,46	536
55,54	100,23	74,54	172,07	118,08	181,09	70,23	743,05	2 526,25	537
91,44	303,05	197,16	220,18	98,67	172,23	100,51	1 164,39	2 864,55	538
10,44	294,30	282,23	168,45	161,24	216,76	0,50	2 120,74	3 769,12	539
39,05	411,46	241,12	293,81	247,50	111,66	-	1 034,81	3 490,12	540

glied einer Verwaltungsgemeinschaft.

Tab. 3.31 Ausgaben 1) der kreisangehörigen Gemeinden  
(ohne Große Kreisstädte und  
Beträge in

Lfd. Nr.	Kreisangehörige Gemeinde	Einwohner am 30.6. des Berichts- jahres	Allgemeine Verwaltung	Öffentliche Sicherheit und Ordnung	Schulen		Wissenschaft, Forschung, Kulturpflege	Soziale Sicherung
					insgesamt	darunter: Grund- und Mittelschulen		
541	Lenting	4 930	134,58	50,21	156,15	150,96	13,82	474,61
542	*Mammendorf	4 928	106,96	33,06	393,01	387,01	73,15	960,92
543	Kürnach	4 926	271,32	56,80	130,32	123,46	16,48	456,24
544	Mintraching	4 916	254,27	70,73	209,36	186,42	17,38	704,09
545	Denkendorf	4 914	282,24	70,04	205,94	175,68	12,19	711,34
546	*Schöllnach, Markt	4 905	50,45	53,29	98,35	74,53	20,26	249,95
547	Inzell	4 897	214,35	76,71	137,47	114,29	146,37	201,92
548	Scheyern	4 894	533,89	72,34	168,74	163,70	3,33	663,28
549	Otterfing	4 892	251,81	55,14	193,79	185,85	6,49	357,62
550	Möhrendorf	4 888	261,69	42,23	96,53	91,52	5,44	435,41
551	Hohenwart, Markt	4 879	682,10	75,69	153,55	148,30	11,10	829,34
552	Mömlingen	4 876	301,49	110,72	103,49	88,58	146,68	532,81
553	Inning a.Ammersee	4 875	560,05	116,02	154,70	103,12	25,88	783,25
554	Stockheim (Landkreis Kronach)	4 855	235,00	176,42	142,24	121,24	11,14	301,30
555	Winhöring	4 853	223,55	45,66	149,78	125,56	23,03	371,08
556	*Iphofen, Stadt	4 837	145,30	59,00	190,96	186,02	292,05	1 133,20
557	Gablingen	4 834	257,09	42,39	134,45	108,04	7,12	977,16
558	Rückersdorf	4 811	278,45	74,63	123,81	102,43	29,35	691,68
559	Asbach-Bäumenheim	4 811	393,54	99,25	144,73	133,56	254,83	432,75
560	Röttenbach (Landkreis Erlangen-Höchstadt)	4 796	372,11	54,07	229,86	220,94	27,16	440,06
561	Bischofsheim i.d.Rhön, Stadt	4 795	213,90	70,67	83,15	76,53	22,06	374,62
562	Wörth a.Main, Stadt	4 793	288,73	52,47	146,18	122,44	28,25	750,93
563	Leidersbach	4 781	343,68	72,24	199,04	178,70	7,21	483,14
564	Weismain, Stadt	4 779	436,79	100,05	172,51	147,05	7,70	454,72
565	Finsing	4 772	380,61	47,90	199,62	157,97	20,94	982,60
566	Bernried	4 757	248,21	24,49	189,98	154,68	7,64	296,23
567	*Scheinfeld, Stadt	4 742	113,04	38,05	114,54	109,06	50,14	412,51
568	Frontenhausen, Markt	4 735	230,18	57,81	193,21	188,23	14,91	795,91
569	Oberhaid	4 731	270,16	19,75	187,65	152,45	99,94	689,20
570	Edling	4 728	221,81	34,43	136,38	131,52	2,33	570,32
571	Altenstadt/Waldnaab	4 726	346,47	54,73	245,01	239,95	8,91	345,91
572	Bad Bocklet, Markt	4 720	233,58	86,91	133,73	95,98	8,90	293,22
573	*Aindling, Markt	4 692	69,75	581,60	123,01	116,14	15,09	727,90
574	Heideck, Stadt	4 671	324,95	45,79	327,15	306,08	10,92	782,22
575	Neunkirchen a.Sand	4 666	268,57	155,00	141,03	112,70	10,91	913,75
576	*Aßling	4 633	289,79	103,01	376,09	371,12	25,65	438,70
577	Rattelsdorf, Markt	4 632	251,91	42,01	87,20	57,99	9,92	509,22
578	Bellenberg	4 632	273,66	11,10	132,41	125,33	26,00	467,58
579	Oy-Mittelberg	4 628	562,24	62,87	222,81	186,34	9,76	460,91
580	Bubenreuth	4 608	251,87	103,74	150,26	150,21	42,65	402,35
581	Burgheim, Markt	4 603	325,64	43,40	109,67	93,53	22,09	352,69
582	Sennfeld	4 598	365,74	25,58	188,45	171,35	15,09	451,73
583	Seeon-Seebruck	4 592	275,59	136,87	106,87	76,99	43,13	200,24
584	Vierkirchen	4 588	315,03	82,26	154,51	147,60	27,20	553,10
585	Utting a.Ammersee	4 583	235,68	68,89	114,91	101,04	54,15	1 178,79
586	Rettenberg	4 578	205,78	143,81	173,63	114,35	12,12	401,04
587	Frammersbach, Markt	4 567	323,67	38,04	184,90	179,07	8,58	527,86
588	Sankt Wolfgang	4 548	288,97	61,93	183,51	143,51	17,93	343,90
589	Markt Bruck i.d.OPf.	4 535	269,61	119,17	134,37	124,37	56,99	432,07
590	Sonnefeld	4 522	323,57	61,06	163,00	136,24	37,86	359,88
591	Zell a.Main, Markt	4 521	210,84	62,89	164,39	157,81	22,45	444,19
592	Röthlein	4 509	305,91	70,14	134,48	119,67	64,18	715,47
593	Bad Berneck/Ficht., Stadt	4 508	283,47	71,95	106,02	79,37	118,92	441,53
594	Fridolfing	4 507	406,43	131,03	210,41	176,13	46,25	1 174,71
595	Anger	4 506	182,78	166,35	127,56	121,16	11,02	396,93
596	Poppenhausen	4 500	282,65	83,82	135,81	88,13	14,85	581,56
597	Güntersleben	4 499	208,95	67,39	112,14	107,02	13,01	942,38
598	Lautertal	4 494	178,17	26,12	167,78	139,84	20,55	455,59
599	Breitengüßbach	4 489	340,77	28,57	226,99	221,96	8,99	520,72
600	Anzing	4 487	288,57	69,61	309,38	290,05	16,48	539,16

1) Ohne Steuerbeteiligung, innere Verrechnungen, Abschreibungen, Abwicklung der Vorjahre und ohne Zuführungen zwischen Verwaltungs- und Vermögenshaushalt.- \*) Mit-

mit 3 000 und mehr Einwohnern nach Einzelplänen  
ohne Verwaltungsgemeinschaften)  
EUR je Einwohner

Gesundheit, Sport, Erholung	Bau- und Wohnungswesen, Verkehr		Öffentliche Einrichtungen, Wirtschaftsförderung		Wirtschaftl. Unternehmen, allg. Grund- u. Sondervermögen		Allgemeine Finanz- wirtschaft	Ausgaben insgesamt 1)	Lfd. Nr.
	insgesamt	darunter: Straßen, Wege, Brücken	insgesamt	darunter: Abwasser- beseitigung	insgesamt	darunter: Wasser- versorgung			
37,77	104,10	45,97	49,82	0,56	491,93	334,32	949,92	2 462,91	541
70,88	300,17	60,84	394,06	176,78	921,45	127,72	873,10	4 126,74	542
31,58	243,81	204,07	370,85	168,65	187,64	101,39	729,32	2 494,37	543
40,99	708,65	196,82	124,79	22,46	496,52	-	469,08	3 095,85	544
3,55	333,14	255,48	966,74	580,51	53,50	-	3 344,67	5 983,34	545
47,38	488,12	474,29	911,56	898,98	184,25	164,94	1 497,63	3 601,23	546
754,05	308,62	264,54	545,04	160,52	232,91	186,31	1 024,38	3 641,80	547
14,60	122,93	55,38	297,19	145,05	627,24	147,59	510,33	3 013,86	548
21,50	271,92	196,62	177,51	61,49	311,91	224,94	791,50	2 439,19	549
28,47	59,80	35,56	324,23	201,18	504,43	419,15	2 318,40	4 076,65	550
0,96	369,68	283,99	242,77	216,01	182,93	0,09	792,06	3 340,18	551
89,58	107,75	59,29	262,94	82,26	167,09	92,73	852,23	2 674,78	552
60,78	582,30	346,03	38,15	-	80,17	-	2 045,50	4 446,79	553
26,69	207,32	170,06	287,44	203,91	196,32	97,19	887,43	2 471,29	554
21,23	193,48	113,52	222,28	117,70	1 150,94	205,13	971,14	3 372,18	555
259,66	559,11	371,91	373,76	125,90	1 022,61	175,58	3 292,46	7 328,11	556
23,33	470,90	240,18	169,32	144,98	261,72	184,74	751,35	3 094,84	557
28,58	265,34	236,45	116,71	95,22	1 058,70	173,46	1 285,07	3 952,31	558
166,71	244,93	145,73	249,41	130,11	514,21	390,40	2 616,51	5 116,89	559
253,41	247,25	173,86	578,36	374,58	38,27	-	3 080,08	5 320,63	560
76,49	303,71	89,03	397,88	140,04	232,36	80,85	543,50	2 318,35	561
107,64	123,69	43,89	286,02	83,28	224,32	84,06	1 022,08	3 030,30	562
60,41	462,58	337,91	243,73	177,19	30,84	-	447,48	2 350,36	563
2,54	257,87	94,31	700,51	460,84	658,74	290,50	884,75	3 676,18	564
42,31	271,85	248,89	43,78	0,19	363,42	280,77	1 412,30	3 765,32	565
19,95	254,95	221,34	357,89	296,48	121,70	119,10	2 024,45	3 545,50	566
150,97	351,27	194,34	588,55	532,51	309,88	108,23	1 030,89	3 159,85	567
74,26	483,69	469,93	107,99	-	341,81	123,13	566,93	2 866,70	568
6,51	169,72	105,87	349,03	188,84	172,18	117,91	433,20	2 397,34	569
16,36	233,89	203,47	220,18	62,28	564,35	62,14	1 423,72	3 423,78	570
19,35	213,67	168,63	330,16	182,30	156,26	101,43	826,41	2 546,87	571
61,71	193,43	106,83	376,74	92,64	85,09	45,58	760,53	2 233,84	572
6,69	278,76	255,92	433,63	250,68	296,05	114,74	1 145,27	3 677,74	573
60,49	122,36	107,43	280,71	165,29	84,10	44,05	581,05	2 619,73	574
13,71	105,73	81,78	224,69	125,38	163,88	93,24	808,06	2 805,34	575
23,38	244,91	216,94	278,55	201,29	172,84	160,67	922,56	2 875,49	576
91,65	108,72	31,97	523,92	369,79	488,26	359,98	498,46	2 611,27	577
72,23	261,64	197,97	259,54	178,04	298,97	175,20	982,71	2 785,84	578
16,12	371,46	259,31	581,00	348,32	168,35	92,17	981,28	3 436,78	579
38,07	1 391,05	531,07	347,80	223,42	177,35	81,48	921,60	3 826,74	580
14,42	231,73	141,72	430,57	406,81	267,46	-	940,47	2 738,15	581
232,10	264,06	231,70	686,20	318,88	301,37	225,95	764,34	3 294,66	582
58,37	407,97	260,02	332,19	178,44	867,16	152,17	1 409,70	3 838,10	583
61,19	350,02	133,31	179,30	146,53	5,21	-	1 539,63	3 267,44	584
35,84	115,33	33,89	158,53	1,86	3 537,97	-	1 507,72	7 007,82	585
58,53	313,00	234,29	358,01	210,58	354,78	201,70	709,50	2 730,20	586
153,70	158,39	124,56	322,96	150,06	915,31	141,81	1 378,27	4 011,68	587
0,47	243,46	87,25	146,48	111,27	454,22	-	721,80	2 462,66	588
53,51	232,46	108,81	195,40	114,02	377,09	240,64	588,53	2 459,19	589
171,40	374,56	326,45	236,98	0,09	83,04	0,39	940,87	2 752,22	590
91,69	220,24	37,27	234,97	121,44	133,28	84,38	398,45	1 983,38	591
31,84	242,44	175,56	352,85	122,60	141,29	-	602,91	2 661,50	592
10,06	268,91	254,09	505,86	249,13	225,32	113,45	864,72	2 896,77	593
1 845,98	866,78	763,95	723,25	444,93	265,40	-	1 958,88	7 629,11	594
156,23	232,00	215,19	191,09	92,80	85,75	-	523,83	2 073,53	595
964,98	159,76	108,85	69,61	0,05	90,29	0,38	2 017,03	4 400,36	596
26,06	234,08	169,45	298,33	134,92	227,79	103,42	442,82	2 572,95	597
6,70	314,63	277,46	127,75	101,36	10,06	-	691,03	1 998,38	598
54,21	614,85	481,66	610,38	484,51	194,09	152,13	1 090,18	3 689,74	599
32,25	169,36	107,94	87,67	3,70	59,76	-	1 908,73	3 480,98	600

glied einer Verwaltungsgemeinschaft.

Tab. 3.31 Ausgaben 1) der kreisangehörigen Gemeinden  
(ohne Große Kreisstädte und  
Beträge in

Lfd. Nr.	Kreisangehörige Gemeinde	Einwohner am 30.6. des Berichts- jahres	Allgemeine Verwaltung	Öffentliche Sicherheit und Ordnung	Schulen		Wissenschaft, Forschung, Kulturpflege	Soziale Sicherung
					insgesamt	darunter: Grund- und Mittelschulen		
601	*Obing	4 470	72,14	64,97	180,81	112,23	8,99	291,06
602	Großhabersdorf	4 465	239,77	40,16	93,24	64,05	23,56	1 127,12
603	Adlkofen	4 463	275,79	96,74	187,55	140,89	23,44	429,24
604	*Wörth	4 458	67,62	43,19	312,63	269,00	32,45	894,33
605	Kirchberg i.Wald	4 449	211,17	170,37	128,55	76,72	2,28	308,93
606	*Gessertshausen	4 446	74,27	57,78	111,63	98,37	8,52	523,78
607	Grabenstätt	4 443	369,66	97,68	284,78	245,63	10,35	417,07
608	Neufahrn i.NB	4 441	306,14	68,84	146,18	134,22	37,78	402,15
609	Neureichenau	4 439	236,56	100,32	251,88	210,04	12,68	829,78
610	Triefenstein, Markt	4 435	297,82	40,15	87,80	72,42	41,39	405,86
611	Bodenwöhr	4 432	249,98	66,89	222,51	196,26	11,75	429,05
612	Schwarzenbach/Wald, Stadt	4 431	259,75	56,38	101,93	62,43	41,58	312,37
613	Altenmünster	4 431	304,92	43,43	141,89	99,98	20,99	690,55
614	Aldersbach	4 406	312,13	62,19	284,47	279,43	56,12	335,20
615	Münsing	4 386	713,78	88,98	140,02	102,11	11,48	427,82
616	Neubeuern, Markt	4 375	333,95	66,19	441,58	420,76	7,53	368,87
617	Neuburg a.Inn	4 372	259,68	38,41	121,54	88,71	25,19	281,87
618	*Maßbach, Markt	4 370	71,97	39,44	147,39	109,15	14,20	773,05
619	Scheidegg, Markt	4 366	252,44	92,79	78,50	68,17	36,55	347,88
620	*Eschenbach i.d.OPf., Stadt	4 350	106,38	41,35	155,85	150,80	64,33	744,77
621	Leiblfing	4 345	766,50	86,47	180,42	90,59	39,74	370,19
622	*Schöllkrippen, Markt	4 342	75,28	89,86	122,08	117,11	57,82	445,28
623	*Offingen, Markt	4 340	63,66	54,10	250,90	245,91	60,82	512,86
624	Röhrnbach, Markt	4 337	308,64	65,00	183,08	154,25	3,33	214,09
625	Grettsdorf	4 333	288,09	303,21	65,42	60,33	11,96	527,52
626	Feldafing	4 331	576,45	117,45	82,08	74,03	45,55	282,99
627	Simbach, Markt	4 318	229,81	88,10	105,38	57,58	7,18	266,19
628	*Bürgstadt, Markt	4 318	132,05	59,30	975,07	955,05	43,20	420,17
629	Eurasburg (Landkreis Bad Tölz-Wolfratshausen)	4 306	175,92	93,23	155,60	97,26	14,50	318,03
630	Eging a.See, Markt	4 304	851,51	15,99	121,94	116,89	16,34	249,11
631	*Ihrlerstein	4 299	108,44	166,44	106,27	98,87	10,26	335,07
632	*Kühbach, Markt	4 296	343,87	25,43	116,59	111,53	9,36	402,34
633	Traitsching	4 291	221,08	33,77	137,44	92,46	3,06	242,34
634	Winkelhaid	4 281	235,34	53,12	174,29	167,28	30,42	646,67
635	*Gräfenberg, Stadt	4 279	91,29	104,48	177,15	166,90	12,68	404,74
636	Gefrees, Stadt	4 278	286,85	60,91	792,89	764,02	43,18	632,00
637	Selbitz, Stadt	4 278	315,14	42,36	459,32	438,12	17,50	293,06
638	*Pressath, Stadt	4 275	87,88	107,65	161,76	156,73	21,53	200,28
639	*Donaustauf, Markt	4 271	73,71	24,83	423,13	412,11	27,24	455,58
640	Reichenberg, Markt	4 263	285,34	99,20	157,51	129,35	3,37	665,24
641	*Tittling, Markt	4 255	72,84	18,85	516,76	511,71	10,80	215,69
642	Waldaschaff	4 246	346,59	259,61	344,58	336,14	30,54	614,59
643	Eching (Landkreis Landshut)	4 245	362,09	85,42	163,28	158,36	2,99	896,56
644	Schnaittenbach, Stadt	4 241	323,58	74,51	82,53	68,19	5,70	316,00
645	Buchenberg, Markt	4 241	259,33	111,28	195,78	118,42	9,11	294,04
646	Hohenthann	4 239	278,47	123,14	255,34	206,11	4,82	513,24
647	Waldershof, Stadt	4 234	316,02	86,91	269,86	232,00	26,52	428,77
648	*Kochel a.See	4 225	116,55	65,84	103,68	94,76	12,67	360,50
649	Thyrnau	4 225	284,57	53,34	179,94	133,15	10,10	211,81
650	*Biessenhofen	4 222	118,11	106,05	131,44	113,74	12,84	419,51
651	Moorenweis	4 219	187,92	66,49	345,06	335,44	8,68	309,81
652	Untersiemau	4 216	328,05	27,39	113,57	108,48	17,95	381,70
653	*Pfaffing	4 215	78,05	18,49	154,15	149,09	7,11	414,28
654	Kranzberg	4 210	296,99	29,58	133,39	103,99	23,00	435,04
655	Schwebheim	4 210	315,92	78,16	193,95	188,92	38,55	423,97
656	Hallerndorf	4 205	308,31	56,41	911,88	906,81	17,13	582,23
657	Stammham (Landkreis Eichstätt)	4 201	238,73	50,53	89,26	81,73	5,53	1 420,07
658	Metten, Markt	4 192	271,25	44,72	89,38	68,63	17,51	555,29
659	Ahorn	4 176	234,93	128,91	353,89	283,11	28,33	300,07
660	Niederaichbach	4 174	303,18	34,14	158,62	153,66	18,03	547,75

1) Ohne Steuerbeteiligung, innere Verrechnungen, Abschreibungen, Abwicklung der Vorjahre und ohne Zuführungen zwischen Verwaltungs- und Vermögenshaushalt.- \*) Mit-

mit 3 000 und mehr Einwohnern nach Einzelplänen  
ohne Verwaltungsgemeinschaften)  
EUR je Einwohner

Gesundheit, Sport, Erholung	Bau- und Wohnungswesen, Verkehr		Öffentliche Einrichtungen, Wirtschaftsförderung		Wirtschaftl. Unternehmen, allg. Grund- u. Sondervermögen		Allgemeine Finanz- wirtschaft	Ausgaben insgesamt 1)	Lfd. Nr.
	insgesamt	darunter: Straßen, Wege, Brücken	insgesamt	darunter: Abwasser- beseitigung	insgesamt	darunter: Wasser- versorgung			
107,76	119,87	103,38	483,72	114,03	1,64	-	1 492,22	2 823,17	601
52,79	340,04	186,14	223,18	94,94	47,95	1,22	573,76	2 761,58	602
4,61	171,14	75,18	259,68	178,24	26,25	-	1 160,45	2 634,89	603
57,25	60,91	19,77	670,51	5,14	82,07	57,84	1 150,16	3 371,12	604
21,76	518,42	412,32	274,92	220,62	399,21	389,63	922,67	2 958,29	605
16,20	92,82	59,88	312,08	103,81	544,19	397,46	982,50	2 723,78	606
15,29	109,11	27,73	305,00	123,33	249,64	15,47	918,53	2 777,12	607
11,26	609,93	130,09	333,26	133,54	62,96	-	565,31	2 543,83	608
27,81	215,04	206,34	306,55	128,03	178,12	140,10	1 732,96	3 891,70	609
140,87	135,89	62,06	252,23	94,86	153,14	120,90	1 686,07	3 241,24	610
39,31	289,85	201,10	289,86	107,18	278,54	210,87	688,59	2 566,32	611
101,05	472,51	321,74	479,49	337,85	513,51	259,32	793,39	3 131,94	612
8,03	827,35	699,27	350,13	326,05	190,72	99,67	820,62	3 398,62	613
11,28	676,40	663,97	157,87	136,17	173,07	56,70	3 859,45	5 928,20	614
35,43	440,67	179,82	838,56	0,09	311,74	231,99	760,30	3 768,80	615
68,79	303,17	156,58	1 272,14	1 133,35	244,25	130,46	582,44	3 688,92	616
2,42	285,12	200,46	405,65	168,77	468,23	-	860,85	2 748,96	617
66,82	182,07	141,98	395,03	116,53	188,07	103,67	893,01	2 771,06	618
40,42	224,06	130,44	769,47	28,22	272,65	172,32	604,69	2 719,44	619
180,25	277,60	76,93	457,22	255,74	1 130,97	563,17	1 888,24	5 046,98	620
18,17	202,23	113,87	159,55	153,60	177,05	-	646,96	2 647,27	621
133,43	198,43	106,73	325,74	233,14	261,92	166,82	1 180,69	2 890,54	622
77,73	379,84	289,74	280,70	155,04	288,43	96,09	1 472,72	3 441,76	623
23,51	150,90	79,46	925,47	404,06	475,80	104,94	675,50	3 025,32	624
42,56	114,71	82,87	317,31	199,10	269,49	1,32	448,85	2 389,12	625
63,52	341,71	228,09	46,85	-	27,73	-	857,96	2 442,29	626
52,18	293,40	260,02	129,65	118,67	242,95	196,06	1 118,13	2 532,98	627
56,34	124,14	77,27	511,95	112,17	138,83	-	2 338,30	4 799,35	628
24,58	324,94	104,02	198,41	138,19	240,28	180,15	719,83	2 265,31	629
251,55	377,20	373,82	259,39	232,85	118,65	109,74	2 267,27	4 528,93	630
12,83	102,84	87,45	187,68	10,83	65,83	-	1 369,34	2 465,00	631
6,80	312,70	83,55	145,53	69,60	8,72	-	836,81	2 208,16	632
676,90	760,41	742,17	164,54	144,00	22,32	9,57	925,41	3 187,29	633
67,69	140,29	73,54	352,44	225,75	20,81	-	1 756,94	3 478,01	634
74,62	209,34	197,82	203,92	190,31	183,14	-	1 212,74	2 674,10	635
33,34	196,91	120,19	356,51	267,36	171,31	101,19	1 930,77	4 504,66	636
6,87	348,66	273,42	392,24	167,23	250,69	174,75	668,49	2 794,34	637
36,69	285,73	243,31	279,68	125,77	246,07	111,63	1 357,83	2 785,11	638
322,32	235,75	196,49	156,67	119,12	153,37	-	648,17	2 520,78	639
46,98	697,95	595,40	672,26	309,03	321,22	236,82	535,14	3 484,21	640
70,70	272,65	257,59	264,63	210,34	160,28	111,50	1 180,52	2 783,72	641
24,75	340,64	279,06	328,12	284,12	234,45	210,50	772,66	3 296,53	642
24,07	271,98	117,53	734,58	561,99	276,13	-	3 410,05	6 227,16	643
146,46	241,95	92,66	328,41	168,23	221,52	136,73	703,25	2 443,90	644
117,47	240,24	236,06	211,62	43,19	127,39	50,67	1 208,67	2 774,95	645
44,31	610,03	566,17	283,60	270,70	57,84	-	798,79	2 969,58	646
46,74	264,02	136,78	750,47	278,13	392,61	374,76	6 465,38	9 047,29	647
98,77	206,31	103,56	624,32	103,96	491,37	1,33	1 297,20	3 377,22	648
36,70	442,50	419,92	356,41	329,12	175,49	120,71	990,69	2 741,55	649
162,98	184,63	145,47	236,36	100,46	233,89	76,90	3 052,11	4 657,91	650
34,98	130,56	71,56	169,62	147,94	117,42	102,80	659,11	2 029,65	651
40,68	497,47	354,23	341,66	245,96	146,52	118,17	1 794,19	3 689,18	652
37,44	118,32	87,53	175,55	116,37	554,19	-	1 312,78	2 870,35	653
12,53	399,08	207,54	273,04	230,19	711,42	-	1 973,98	4 288,05	654
38,24	50,22	38,07	495,25	173,89	32,97	-	2 212,35	3 879,58	655
15,77	155,34	12,47	349,74	252,17	15,52	-	1 437,18	3 849,50	656
41,76	221,10	193,81	97,53	0,07	132,16	130,27	547,98	2 844,66	657
38,75	452,13	355,19	116,17	98,63	635,24	129,44	930,05	3 150,49	658
54,54	265,54	184,44	50,18	-	26,75	-	628,32	2 071,47	659
6,80	679,65	327,09	190,74	170,56	257,46	-	1 593,81	3 790,18	660

glied einer Verwaltungsgemeinschaft.

Tab. 3.31 Ausgaben 1) der kreisangehörigen Gemeinden  
(ohne Große Kreisstädte und  
Beträge in

Lfd. Nr.	Kreisangehörige Gemeinde	Einwohner am 30.6. des Berichts- jahres	Allgemeine Verwaltung	Öffentliche Sicherheit und Ordnung	Schulen		Wissenschaft, Forschung, Kulturpflege	Soziale Sicherung
					insgesamt	darunter: Grund- und Mittelschulen		
661 Büchberg		4 174	285,18	50,71	286,74	255,12	10,64	253,95
662 *Buch, Markt		4 169	109,83	37,84	45,66	40,71	10,74	524,26
663 *Rott a.Inn		4 167	67,69	24,14	1 273,76	1 268,77	5,50	743,51
664 Altenmarkt a.d.Alz		4 162	260,93	98,41	112,96	90,44	35,32	331,55
665 *Massing, Markt		4 155	97,77	23,68	260,95	255,97	106,90	467,60
666 Bockhorn		4 152	201,91	79,94	159,90	103,43	12,20	774,42
667 Gößwein, Markt		4 149	245,73	166,96	44,25	39,29	17,56	280,22
668 Stadtlauringen, Markt		4 141	224,46	85,34	170,96	118,40	26,85	307,47
669 Freudenberg		4 136	275,41	43,57	317,09	237,77	6,24	247,29
670 *Siegenburg, Markt		4 134	74,31	48,42	981,77	976,67	16,03	841,28
671 Großwallstadt		4 130	334,06	211,20	189,75	184,76	9,07	548,04
672 *Emmerting		4 126	64,50	35,55	211,61	197,52	11,88	846,02
673 Buch a.Erlbach		4 117	351,17	78,17	166,17	161,13	11,68	843,14
674 Thurnau, Markt		4 114	301,89	84,33	162,91	118,67	116,93	396,11
675 *Fuchstal		4 107	68,38	21,74	127,69	120,14	6,00	308,82
676 Thierhaupten, Markt		4 100	245,08	171,69	116,69	106,09	20,93	331,65
677 Langenbach		4 091	237,44	74,86	295,19	274,00	9,32	905,02
678 *Langeringen		4 077	78,85	95,75	131,85	117,34	8,61	901,45
679 Mertingen		4 074	419,03	99,01	206,41	197,66	46,31	619,09
680 Steinhöding		4 071	278,36	60,90	114,45	79,96	22,31	339,22
681 *Kraiburg a.Inn, Markt		4 070	69,07	18,07	249,74	214,78	73,57	249,59
682 Tiefenbach (Landkreis Landshut)		4 057	309,57	97,66	195,61	186,93	5,82	523,94
683 Tapfheim		4 038	236,97	78,33	146,96	134,85	24,51	554,95
684 *Schondorf am Ammersee		4 037	86,16	49,76	130,52	125,42	95,98	603,89
685 *Tann, Markt		4 035	82,18	40,84	132,77	122,32	4,52	519,34
686 *Wiesau, Markt		4 034	96,21	224,10	111,15	106,19	21,46	329,49
687 Bad Heilbrunn		4 033	249,37	81,66	135,45	111,83	7,84	460,69
688 *Marktbreit, Stadt		4 028	127,79	55,81	115,51	109,72	133,26	542,04
689 Germaringen		4 028	264,83	112,48	117,81	97,56	21,13	418,89
690 Graben		4 026	299,28	37,07	137,42	125,58	75,68	774,71
691 *Sengenthal		4 025	85,97	87,45	152,73	132,63	8,60	398,52
692 *Pförring, Markt		4 023	155,99	45,11	183,82	178,90	10,10	517,24
693 *Grafrath		4 021	66,53	42,87	180,71	175,64	16,75	468,32
694 Johannesberg		4 019	295,23	67,29	152,68	123,53	5,57	502,29
695 Oberaurach		4 010	346,16	28,22	79,76	65,25	13,80	309,93
696 Kaisheim, Markt		4 010	498,33	58,50	178,77	144,39	12,82	387,73
697 *Baunach, Stadt		4 007	227,60	99,01	139,04	133,94	165,36	390,83
698 Rimsting		3 999	316,69	81,78	65,55	51,69	13,26	1 017,65
699 *Gars a.Inn, Markt		3 997	68,49	30,21	235,90	230,60	4,53	540,68
700 Alling		3 995	536,24	52,64	72,13	48,08	23,81	935,26
701 Weyarn		3 987	349,51	206,13	183,76	145,40	21,34	500,03
702 *Ellingen, Stadt		3 975	85,65	60,99	97,02	91,95	5,46	513,43
703 Amorbach, Stadt		3 970	324,71	83,42	134,04	129,01	215,32	715,40
704 Nüdlingen		3 968	369,00	159,12	113,21	105,51	20,11	358,07
705 Wasserburg (Bodensee)		3 968	234,79	96,96	63,61	58,92	19,09	545,77
706 Pappenheim, Stadt		3 956	358,72	38,12	109,26	75,58	9,92	692,81
707 *Kreuzwertheim, Markt		3 948	88,56	69,80	85,16	80,10	18,01	451,61
708 Forstinning		3 945	262,85	56,90	163,04	141,30	12,00	451,33
709 Weil		3 943	302,85	198,11	79,34	74,32	20,14	461,92
710 Fraunberg		3 926	262,10	35,25	205,64	163,59	19,38	342,61
711 *Mistelgau		3 921	72,99	33,13	363,74	358,76	5,37	358,65
712 Pressig, Markt		3 915	225,54	120,51	198,48	176,47	2,97	336,65
713 Seßlach, Stadt		3 909	281,44	89,91	229,91	162,26	8,00	495,22
714 Markt Rettenbach, Markt		3 909	214,70	38,70	175,74	141,38	15,49	746,40
715 Penzing		3 905	334,33	84,02	223,10	198,79	108,43	387,38
716 Eschau, Markt		3 898	377,52	81,24	155,24	132,04	10,43	377,55
717 Haldenwang (Landkreis Oberallgäu)		3 888	335,52	24,88	148,47	113,70	6,84	502,01
718 Lichtenau, Markt		3 884	358,79	63,37	245,65	215,56	66,37	252,46
719 Nesselwang, Markt		3 884	246,51	11,61	317,91	295,17	28,85	323,44
720 Hohenpeißenberg		3 882	212,78	71,68	111,21	101,87	9,28	749,07

1) Ohne Steuerbeteiligung, innere Verrechnungen, Abschreibungen, Abwicklung der Vorjahre und ohne Zuführungen zwischen Verwaltungs- und Vermögenshaushalt.- \*) Mit-

mit 3 000 und mehr Einwohnern nach Einzelplänen  
ohne Verwaltungsgemeinschaften)  
EUR je Einwohner

Gesundheit, Sport, Erholung	Bau- und Wohnungswesen, Verkehr		Öffentliche Einrichtungen, Wirtschaftsförderung		Wirtschaftl. Unternehmen, allg. Grund- u. Sondervermögen		Allgemeine Finanz- wirtschaft	Ausgaben insgesamt 1)	Lfd. Nr.
	insgesamt	darunter: Straßen, Wege, Brücken	insgesamt	darunter: Abwasser- beseitigung	insgesamt	darunter: Wasser- versorgung			
38,15	184,02	179,26	404,70	345,58	315,39	11,61	583,42	2 412,90	661
12,20	752,14	270,86	183,58	107,94	156,15	94,78	1 360,27	3 192,68	662
19,88	60,29	32,44	285,79	132,72	400,87	85,19	1 735,44	4 616,88	663
22,78	110,22	80,00	429,31	155,22	205,14	124,83	631,65	2 238,27	664
87,71	266,96	245,86	416,00	398,94	302,06	131,32	3 010,11	5 039,74	665
4,96	166,82	133,26	229,16	173,27	10,86	-	1 502,41	3 142,59	666
54,03	230,71	193,91	245,90	199,72	316,61	2,61	1 722,13	3 324,11	667
126,32	323,42	238,53	252,39	120,87	83,76	14,29	1 831,71	3 432,69	668
59,69	362,97	349,00	239,62	233,99	556,50	469,12	1 715,16	3 823,54	669
53,11	252,09	180,70	248,58	143,97	30,03	-	1 528,20	4 073,84	670
149,59	44,22	24,59	605,22	424,23	894,90	824,82	1 278,30	4 264,35	671
146,40	185,16	175,77	91,72	91,15	42,70	-	967,40	2 602,94	672
65,67	441,36	143,86	90,79	78,50	314,32	250,14	600,36	2 962,83	673
127,31	565,45	285,66	12,16	0,11	679,11	-	815,54	3 261,74	674
19,17	306,73	231,59	212,81	137,88	2 406,49	118,22	1 502,87	4 980,69	675
24,77	180,55	117,77	408,15	163,26	172,47	-	1 821,19	3 493,18	676
15,91	152,24	46,77	248,96	141,12	103,95	60,30	966,74	3 009,64	677
0,49	753,93	696,25	413,33	226,90	214,35	130,76	1 049,45	3 648,05	678
153,64	458,13	122,57	436,70	128,62	656,83	102,21	1 114,02	4 209,18	679
21,96	146,85	110,62	196,95	98,81	285,13	93,65	1 432,92	2 899,05	680
197,97	142,04	103,69	144,31	125,88	209,57	80,42	890,59	2 244,52	681
8,63	768,28	288,44	87,59	76,79	6,88	-	2 761,17	4 765,17	682
18,05	288,88	201,99	257,65	209,61	299,77	6,57	892,18	2 798,25	683
110,35	219,64	141,43	22,79	1,10	67,11	0,82	2 529,58	3 915,79	684
45,72	386,21	171,24	468,11	463,10	126,76	64,41	1 636,10	3 442,57	685
405,61	395,97	335,27	611,78	450,90	936,83	544,22	2 777,91	5 910,53	686
107,40	299,53	275,12	88,72	0,04	399,94	-	760,22	2 590,82	687
112,20	172,81	91,16	338,07	101,59	270,95	166,02	722,76	2 591,18	688
14,68	155,93	123,55	129,55	87,42	139,56	2,21	3 618,51	4 993,37	689
42,31	281,08	209,08	298,68	48,67	98,34	-	1 168,80	3 213,36	690
3,26	293,05	245,25	363,93	240,83	203,75	171,08	2 713,35	4 310,62	691
8,95	497,41	269,31	49,77	-	225,28	-	1 939,20	3 632,87	692
96,93	259,45	197,93	76,37	-	361,08	275,19	758,33	2 327,33	693
11,87	237,06	199,37	292,26	149,75	58,02	-	990,83	2 613,11	694
7,43	191,10	141,84	695,35	93,13	262,94	133,71	1 212,87	3 147,58	695
24,17	270,16	202,24	288,53	160,91	68,06	52,00	874,80	2 661,87	696
17,62	259,68	259,94	587,64	344,37	196,25	161,57	1 014,04	3 097,07	697
35,46	122,19	93,54	470,62	149,44	501,18	98,09	970,78	3 595,15	698
8,77	72,34	52,82	304,77	163,25	295,42	-	797,70	2 358,80	699
69,77	122,97	74,82	226,56	-	1,07	-	863,53	2 904,00	700
49,53	219,20	163,90	8,83	-	110,58	-	599,27	2 248,18	701
18,64	293,18	251,40	328,90	148,30	113,07	51,77	926,05	2 442,40	702
83,20	226,14	73,39	469,48	92,69	529,71	207,68	833,45	3 614,86	703
18,24	132,30	75,72	343,26	136,36	1 044,39	78,78	589,01	3 146,71	704
225,42	214,33	98,17	387,06	187,91	143,92	119,13	471,85	2 402,80	705
10,79	618,65	585,07	733,22	456,60	156,99	-	524,76	3 253,24	706
133,49	90,20	56,15	319,95	100,28	451,58	349,08	801,48	2 509,84	707
49,14	131,17	88,99	93,59	-	634,47	- 0,04	3 318,76	5 173,26	708
16,41	169,85	87,72	122,89	65,32	300,22	103,69	1 656,34	3 328,06	709
8,94	439,91	164,22	136,68	80,32	374,22	24,68	1 329,40	3 154,13	710
118,10	508,54	473,07	36,22	0,75	255,53	162,51	958,86	2 711,15	711
53,44	533,26	329,95	198,52	143,25	199,89	144,38	803,20	2 672,45	712
22,89	316,74	251,36	279,66	125,13	196,68	108,14	510,59	2 431,04	713
123,71	313,28	201,97	293,84	107,05	328,45	305,75	1 619,93	3 870,23	714
5,30	751,39	551,22	323,46	178,66	469,11	224,31	1 310,42	3 996,93	715
6,23	- 1,37	- 188,58	553,21	521,28	734,22	516,09	1 578,04	3 872,33	716
159,16	193,22	159,68	286,90	145,98	423,59	18,10	617,99	2 698,59	717
88,66	283,66	230,17	458,87	361,01	788,50	93,89	758,35	3 364,68	718
553,14	201,31	98,16	348,18	118,26	153,55	91,15	1 008,49	3 192,99	719
7,36	262,06	212,70	210,76	175,15	83,43	78,63	764,72	2 482,35	720

glied einer Verwaltungsgemeinschaft.

Tab. 3.31 Ausgaben 1) der kreisangehörigen Gemeinden  
(ohne Große Kreisstädte und  
Beträge in

Lfd. Nr.	Kreisangehörige Gemeinde	Einwohner am 30.6. des Berichts- jahres	Allgemeine Verwaltung	Öffentliche Sicherheit und Ordnung	Schulen		Wissenschaft, Forschung, Kulturpflege	Soziale Sicherung
					insgesamt	darunter: Grund- und Mittelschulen		
721	Ehekirchen	3 877	481,83	51,82	91,26	86,29	47,83	468,91
722	Üchtelhausen	3 877	261,85	381,74	97,18	70,29	3,13	475,95
723	*Bergtheim	3 875	58,79	29,21	160,46	154,69	4,12	541,36
724	*Falkenberg	3 870	80,50	43,44	198,54	164,81	3,68	651,29
725	*Schönberg, Markt	3 864	107,72	144,61	139,51	134,54	9,95	654,01
726	*Syrgenstein	3 859	89,79	36,79	90,19	85,24	5,25	379,85
727	Obernzell, Markt	3 858	339,85	34,21	249,96	234,89	23,19	492,60
728	*Weiherhammer	3 858	100,37	106,74	184,62	124,51	15,79	671,34
729	*Windach	3 855	113,46	56,05	118,07	112,67	31,02	525,99
730	Marklkofen	3 853	278,51	58,34	148,38	143,51	4,25	675,60
731	*Welden, Markt	3 853	80,77	21,76	151,05	145,89	10,66	547,78
732	Kirchroth	3 851	297,96	52,31	146,99	96,23	1,14	532,35
733	Wargau	3 848	287,00	170,47	175,65	154,44	14,32	723,42
734	Andechs	3 847	314,02	279,34	122,32	66,02	11,14	536,26
735	Wiesenfelden	3 830	295,54	36,95	181,69	91,40	22,57	1 257,85
736	Döhlau	3 821	278,14	42,61	152,79	113,06	21,07	385,01
737	*Diespeck	3 821	70,47	65,33	147,11	142,09	52,54	724,68
738	Heinersreuth	3 816	223,82	85,36	166,75	143,67	13,65	478,31
739	Winzer, Markt	3 814	283,46	78,14	122,60	97,70	70,78	194,96
740	Spiegelau	3 806	271,07	113,94	124,29	119,17	2,64	232,11
741	Hofkirchen, Markt	3 799	317,56	100,48	470,33	460,17	22,08	240,02
742	Schnaitsee	3 798	243,93	62,05	197,20	192,02	6,72	1 268,07
743	Lauterhofen, Markt	3 796	247,01	121,97	748,06	692,03	17,16	668,33
744	Hausen (Landkreis Forchheim)	3 794	634,30	65,68	372,30	364,09	14,24	622,91
745	Rohr	3 793	274,27	37,62	87,97	70,08	7,43	833,28
746	Ursensollen	3 788	253,27	166,26	141,16	136,16	52,40	391,12
747	*Happurg	3 788	80,34	49,80	204,16	187,94	91,26	333,57
748	Türkenfeld	3 784	278,16	68,43	467,13	464,02	11,31	452,64
749	Neudrossenfeld	3 781	263,63	149,58	232,34	165,26	9,24	410,87
750	Icking	3 770	265,70	76,61	236,04	216,94	30,22	345,38
751	*Ebelsbach	3 757	63,99	108,51	124,54	119,53	9,14	376,66
752	Loiching	3 754	314,36	39,68	126,84	121,91	1,04	821,31
753	Marktrodach, Markt	3 753	256,46	70,60	103,89	79,78	4,74	313,72
754	Gerolsbach	3 750	274,80	51,87	365,34	336,72	6,49	440,12
755	Hebertsfelden	3 750	232,49	22,86	157,67	136,25	10,61	223,20
756	*Kleinheubach, Markt	3 738	81,82	89,23	193,95	188,91	9,08	566,10
757	*Benediktbeuern	3 732	117,97	45,52	84,78	79,76	111,02	362,73
758	Amerang	3 727	304,22	39,60	115,11	110,16	9,29	404,26
759	Burgoberbach	3 724	269,05	75,69	124,54	119,66	10,16	631,41
760	*Holzheim (Landkreis Dillingen)	3 716	89,86	101,95	83,76	76,69	8,89	289,06
761	Bissingen, Markt	3 707	349,47	57,74	125,27	120,27	13,70	705,08
762	Neukirchen b.Hl.Blut, Markt	3 701	242,54	49,24	90,12	82,66	32,16	153,24
763	Tegernsee, Stadt	3 700	404,10	1 629,44	108,27	103,02	108,23	317,33
764	Unterwössen	3 699	190,24	57,25	365,84	345,33	36,53	304,11
765	Buxheim (Landkreis Eichstätt)	3 695	252,27	42,33	108,39	99,02	4,63	384,67
766	Forstern	3 695	370,01	59,58	253,30	201,52	24,21	870,56
767	Schwarzach a.Main, Markt	3 690	251,68	39,65	1 098,31	1 077,84	10,11	433,69
768	Buttenheim, Markt	3 686	288,60	81,54	161,21	156,25	71,49	1 000,59
769	Wackersberg	3 684	254,08	98,75	142,91	108,50	33,76	396,20
770	Schwindegg	3 680	239,46	204,84	181,77	169,63	19,85	248,21
771	*Furth	3 665	85,69	47,30	121,41	116,42	26,94	2 007,43
772	Schnelldorf	3 659	328,97	65,99	177,17	139,79	10,80	896,48
773	Meeder	3 648	215,02	37,50	162,80	84,97	23,18	414,12
774	*Pürgen	3 644	91,97	202,99	167,89	130,15	10,39	376,54
775	Gundelsheim	3 643	194,75	51,58	62,29	56,19	34,11	465,18
776	Königsberg i.Bay., Stadt	3 629	310,94	45,85	143,11	96,24	19,38	305,82
777	Viereth-Trunstadt	3 628	243,67	58,63	110,80	90,70	10,74	865,14
778	Farchant	3 624	214,55	255,70	131,02	122,16	8,84	410,77
779	Sachsen b.Ansbach	3 622	390,54	192,60	109,74	84,58	2,28	636,89
780	Halblech	3 622	303,61	127,41	95,96	71,10	23,94	355,07

1) Ohne Steuerbeteiligung, innere Verrechnungen, Abschreibungen, Abwicklung der Vorjahre und ohne Zuführungen zwischen Verwaltungs- und Vermögenshaushalt.- \*) Mit-



mit 3 000 und mehr Einwohnern nach Einzelplänen  
ohne Verwaltungsgemeinschaften)  
EUR je Einwohner

Gesundheit, Sport, Erholung	Bau- und Wohnungswesen, Verkehr		Öffentliche Einrichtungen, Wirtschaftsförderung		Wirtschaftl. Unternehmen, allg. Grund- u. Sondervermögen		Allgemeine Finanz- wirtschaft	Ausgaben insgesamt 1)	Lfd. Nr.
	insgesamt	darunter: Straßen, Wege, Brücken	insgesamt	darunter: Abwasser- beseitigung	insgesamt	darunter: Wasser- versorgung			
7,30	206,95	146,74	471,19	325,01	48,36	-	731,22	2 606,68	721
28,62	206,01	146,60	503,19	397,66	84,48	-	945,19	2 987,34	722
61,22	40,90	26,68	304,88	211,70	278,81	181,54	751,91	2 231,67	723
22,71	323,50	294,24	105,23	98,11	13,64	-	1 359,44	2 801,97	724
126,77	651,10	599,32	402,01	235,81	463,09	322,09	961,72	3 660,48	725
18,55	412,87	310,68	428,63	183,66	414,17	167,67	1 044,93	2 921,04	726
312,05	653,63	531,86	235,87	170,96	724,95	129,94	659,44	3 725,75	727
65,05	118,15	97,35	381,34	102,94	128,09	71,63	1 297,90	3 069,38	728
5,48	510,69	389,04	14,17	-	352,13	223,60	7 273,05	9 000,11	729
51,97	258,22	230,33	142,07	0,16	13,74	-	873,84	2 504,92	730
72,01	600,79	37,60	267,80	191,26	128,05	72,06	761,10	2 641,78	731
43,56	759,32	471,48	406,56	342,22	459,12	-	2 232,84	4 932,15	732
20,09	373,76	328,84	79,64	67,96	149,83	17,88	2 723,80	4 717,98	733
18,86	49,63	17,05	137,77	-	453,09	0,18	1 138,53	3 060,96	734
69,04	571,39	412,58	485,69	398,84	212,61	141,26	546,11	3 679,44	735
44,50	220,48	164,34	172,99	154,36	154,93	150,14	601,98	2 074,50	736
82,87	232,02	215,86	436,82	242,70	246,97	164,15	1 108,41	3 167,24	737
63,62	124,58	52,91	130,36	6,35	165,60	127,09	1 251,74	2 703,79	738
24,27	373,49	247,78	319,71	312,62	296,56	208,96	1 520,53	3 284,48	739
53,39	959,65	914,92	885,17	565,86	265,59	153,03	613,89	3 521,73	740
437,76	408,43	342,91	107,67	98,30	99,43	89,66	543,20	2 746,97	741
25,75	151,50	58,77	215,17	103,55	544,77	82,76	631,73	3 346,90	742
25,01	371,34	233,48	272,20	165,02	84,23	10,77	1 554,42	4 109,72	743
504,71	147,55	102,25	359,23	157,68	80,60	-	516,74	3 318,25	744
82,95	194,25	168,30	201,57	129,41	62,46	29,09	1 077,29	2 859,10	745
15,14	369,01	347,95	143,00	129,73	352,50	-	990,74	2 874,61	746
31,10	323,28	295,95	279,38	132,56	110,44	92,47	1 000,50	2 503,82	747
2,43	255,10	152,22	223,52	216,93	152,82	132,24	1 225,89	3 137,42	748
14,68	653,57	645,86	61,25	-	193,22	168,71	973,03	2 961,41	749
2,24	184,54	164,56	312,51	204,42	374,13	342,83	906,23	2 733,60	750
12,36	197,48	151,42	373,88	117,28	119,54	65,94	1 233,34	2 619,42	751
45,80	1 788,57	1 018,57	261,03	244,40	34,04	-	559,19	3 991,84	752
69,39	392,02	351,28	181,41	139,74	366,32	-	585,78	2 344,33	753
6,68	536,00	500,83	13,71	0,16	7,12	-	731,88	2 434,01	754
17,55	285,68	259,88	201,10	71,65	204,82	157,82	3 450,17	4 806,16	755
23,56	255,29	187,86	473,89	217,69	459,40	341,73	1 144,37	3 296,68	756
136,10	282,59	253,57	269,67	161,64	844,84	173,46	806,50	3 061,71	757
62,50	570,19	363,23	298,24	180,80	936,23	-	1 826,20	4 565,85	758
11,59	268,46	208,89	598,58	395,43	89,41	-	825,03	2 903,91	759
3,14	323,19	239,34	470,34	321,31	169,39	106,38	1 471,49	3 011,06	760
25,40	360,81	265,96	629,82	241,19	447,40	195,74	1 028,42	3 743,11	761
23,69	162,33	128,51	629,38	82,84	126,93	103,63	1 095,32	2 604,96	762
17,08	327,49	65,97	307,23	-	1 879,95	196,50	1 235,19	6 334,32	763
41,92	105,66	47,97	492,45	200,35	70,70	1,41	787,24	2 451,94	764
32,31	430,97	208,68	396,20	364,74	339,38	129,61	3 939,03	5 930,17	765
13,08	141,53	116,43	12,95	6,20	14,32	1,38	1 083,75	2 843,29	766
3,03	385,95	324,25	412,65	129,86	280,81	182,52	485,02	3 400,89	767
12,29	134,81	49,58	152,03	0,01	277,13	-	1 011,04	3 190,73	768
7,29	348,40	321,77	110,53	54,56	92,42	52,74	1 298,63	2 782,98	769
23,83	94,63	49,41	372,59	91,19	206,75	0,01	711,15	2 303,09	770
5,77	181,51	159,00	100,70	69,30	876,85	-	1 474,49	4 928,09	771
42,69	399,47	338,29	920,43	629,25	123,64	89,07	741,26	3 706,90	772
10,00	209,46	98,99	1 255,73	1 173,82	187,45	143,22	1 067,22	3 582,48	773
25,28	2 111,75	1 865,49	238,14	209,49	70,36	60,53	1 568,15	4 863,46	774
11,67	82,53	23,12	321,23	211,02	461,13	79,07	489,14	2 173,61	775
81,37	137,07	43,27	329,84	195,14	377,23	205,94	745,84	2 496,44	776
9,57	152,95	122,61	677,51	437,11	203,77	142,45	1 009,06	3 341,83	777
440,50	196,63	136,38	216,53	77,43	610,67	100,83	604,08	3 089,30	778
4,59	102,65	42,74	257,75	79,07	174,46	136,50	696,42	2 567,91	779
38,04	266,54	236,74	293,27	119,17	156,65	62,26	3 456,95	5 117,43	780

glied einer Verwaltungsgemeinschaft.

Tab. 3.31 Ausgaben 1) der kreisangehörigen Gemeinden  
(ohne Große Kreisstädte und  
Beträge in

Lfd. Nr.	Kreisangehörige Gemeinde	Einwohner am 30.6. des Berichts- jahres	Allgemeine Verwaltung	Öffentliche Sicherheit und Ordnung	Schulen		Wissenschaft, Forschung, Kulturpflege	Soziale Sicherung
					insgesamt	darunter: Grund- und Mittelschulen		
781	*Hettstadt	3 620	215,41	27,81	102,13	97,02	9,94	535,47
782	*Hohenroth	3 616	107,87	27,72	636,52	631,46	11,52	903,60
783	*Heßdorf	3 614	138,59	57,99	290,69	259,53	1,57	506,52
784	Polling (Landkreis Weilheim-Schongau)	3 613	308,00	465,89	198,56	180,67	4,61	623,68
785	Sailauf	3 591	401,23	492,81	189,84	186,16	14,93	497,75
786	Breitenbrunn, Markt	3 590	247,46	38,98	124,65	70,16	28,13	368,94
787	Bodenmais, Markt	3 588	331,09	41,75	117,11	112,11	5,81	248,65
788	Heiligenstadt i.OFr., Markt	3 587	340,29	65,63	179,34	138,59	27,13	404,05
789	Biberbach, Markt	3 581	297,96	113,36	337,52	317,05	10,56	533,03
790	Heimenkirch, Markt	3 571	380,62	79,37	110,18	100,64	40,82	441,74
791	Dörfles-Esbach	3 566	512,56	51,31	114,58	109,50	14,99	744,71
792	Thalmassing	3 562	242,97	65,75	155,71	140,77	13,39	346,20
793	Aschau a.Inn	3 555	314,50	56,36	260,25	225,99	26,15	296,16
794	Wilhelmsthal	3 551	280,65	44,77	321,00	236,00	6,24	235,23
795	Kreuth	3 550	292,31	161,40	124,99	119,92	34,98	416,24
796	Neuhaus a.Inn	3 549	325,23	153,92	84,35	73,54	6,76	467,37
797	Mettenheim	3 546	280,01	28,53	132,56	99,42	27,25	668,18
798	Egenhofen	3 540	287,51	41,70	203,78	189,34	4,08	623,23
799	Pettendorf	3 537	323,98	25,88	89,49	79,76	11,64	1 005,57
800	Randersacker, Markt	3 532	276,30	82,87	92,42	87,16	13,81	733,56
801	Lauben (Landkreis Oberallgäu)	3 531	337,68	40,35	159,71	149,78	15,92	353,14
802	Burtenbach, Markt	3 524	233,95	22,63	109,43	97,18	23,22	1 316,33
803	Fürstenstein	3 520	385,10	62,86	107,09	102,08	21,62	310,22
804	Palling	3 519	321,55	29,24	147,04	98,05	15,95	287,69
805	Grainau	3 517	267,70	143,14	120,91	107,75	14,16	222,98
806	*Wallerstein, Markt	3 516	131,63	21,56	154,87	137,60	10,11	369,43
807	Weichs	3 511	272,20	60,60	210,38	200,74	27,75	856,82
808	Ettringen	3 506	260,43	67,40	190,34	185,31	4,24	369,03
809	Goldkronach, Stadt	3 487	231,12	92,54	369,25	350,62	43,74	379,17
810	Rudelzhausen	3 484	259,25	154,26	202,47	148,99	2,99	392,56
811	Grafenrheinfeld	3 479	456,87	77,11	82,87	65,87	127,60	746,10
812	*Burgbernheim, Stadt	3 475	84,59	37,97	87,26	82,37	8,47	1 021,83
813	Wurmannsquick, Markt	3 474	197,55	129,30	222,34	191,91	12,90	213,86
814	*Aiterhofen	3 474	90,55	30,88	223,70	209,04	6,81	577,47
815	Schwangau	3 467	388,04	125,67	324,94	316,59	43,43	931,55
816	*Falkenstein, Markt	3 461	132,05	42,35	156,94	90,09	27,93	259,29
817	Floß, Markt	3 461	377,22	65,54	332,92	296,20	50,49	290,39
818	Laberweinting	3 450	268,23	146,88	229,48	195,74	47,16	229,32
819	Himmelkron	3 440	314,32	81,95	83,23	63,32	15,23	1 276,42
820	Ursberg	3 440	200,33	46,25	181,67	171,02	7,05	489,95
821	Hilgertshausen-Tandern	3 433	282,06	72,99	138,02	128,44	4,92	1 336,84
822	Luhe-Wildenau, Markt	3 429	252,77	534,72	198,89	163,42	3,86	539,60
823	Simmelsdorf	3 426	307,26	24,52	141,19	113,11	9,62	510,14
824	*Ohlstadt	3 416	93,39	257,54	165,01	153,77	11,51	208,80
825	Offenberg	3 412	253,07	48,43	101,57	67,52	24,51	542,79
826	*Unterneukirchen	3 407	57,96	10,85	365,26	346,51	10,80	340,13
827	Eisingen	3 404	246,67	59,71	680,67	675,04	18,03	716,79
828	Baierbrunn	3 401	481,45	327,55	247,31	242,38	25,66	432,67
829	Surberg	3 385	213,26	61,90	164,06	116,50	1,71	358,38
830	Poppenricht	3 383	352,93	80,12	140,81	110,65	0,88	328,44
831	*Legau, Markt	3 382	90,44	41,64	139,85	134,82	13,92	525,92
832	*Straßkirchen	3 380	266,41	27,05	124,91	119,98	4,33	608,39
833	Glattbach	3 378	399,78	45,56	124,95	105,43	28,68	598,25
834	Kirchanschörling	3 377	383,14	95,40	164,10	134,71	20,23	512,41
835	Bad Steben, Markt	3 377	334,16	278,43	74,60	69,53	5,42	509,47
836	Tüßling, Markt	3 372	264,14	50,49	194,72	141,30	15,23	249,08
837	Steinwiesen, Markt	3 372	208,26	64,11	152,68	105,52	177,20	295,17
838	Kammeltal	3 372	266,63	76,79	112,67	95,04	3,36	987,31
839	Valley	3 370	250,43	78,53	263,72	169,46	5,44	399,72
840	Hohenlinden	3 361	305,76	125,13	246,33	217,41	20,50	441,36

1) Ohne Steuerbeteiligung, innere Verrechnungen, Abschreibungen, Abwicklung der Vorjahre und ohne Zuführungen zwischen Verwaltungs- und Vermögenshaushalt.- \*) Mit-

mit 3 000 und mehr Einwohnern nach Einzelplänen  
ohne Verwaltungsgemeinschaften)  
EUR je Einwohner

Gesundheit, Sport, Erholung	Bau- und Wohnungswesen, Verkehr		Öffentliche Einrichtungen, Wirtschaftsförderung		Wirtschaftl. Unternehmen, allg. Grund- u. Sondervermögen		Allgemeine Finanz- wirtschaft	Ausgaben insgesamt 1)	Lfd. Nr.
	insgesamt	darunter: Straßen, Wege, Brücken	insgesamt	darunter: Abwasser- beseitigung	insgesamt	darunter: Wasser- versorgung			
4,74	128,66	44,24	384,81	207,51	124,86	104,26	747,51	2 281,35	781
47,11	207,59	35,15	115,37	75,44	272,15	51,29	813,06	3 142,51	782
22,00	24,27	- 17,24	447,46	293,14	34,49	-	1 093,89	2 617,48	783
24,91	256,30	169,80	213,01	104,44	134,42	111,71	676,32	2 905,71	784
22,49	120,72	142,60	318,79	148,42	284,26	208,40	583,96	2 926,78	785
21,16	399,60	288,19	387,66	270,32	18,24	-	1 053,32	2 688,14	786
305,97	740,49	522,10	1 158,66	231,45	195,18	142,47	1 327,92	4 472,62	787
20,57	470,62	476,67	187,25	9,93	438,83	333,04	835,49	2 969,20	788
58,78	234,94	142,64	267,63	78,22	334,40	108,82	1 760,17	3 948,35	789
66,26	323,68	305,49	93,76	0,13	839,16	-	1 346,03	3 721,63	790
1,86	182,13	159,92	148,15	119,39	4,16	-	524,17	2 298,63	791
29,13	230,24	171,30	37,87	16,58	30,24	-	561,84	1 713,34	792
36,33	596,24	346,59	317,08	79,23	384,63	134,51	1 088,48	3 376,19	793
2,77	247,61	224,89	566,50	123,83	301,53	37,76	510,04	2 516,34	794
2,34	183,81	115,93	179,33	5,73	579,10	9,55	1 814,88	3 789,37	795
7,46	396,87	383,73	146,52	95,10	234,09	-	2 040,92	3 863,47	796
46,49	305,80	102,20	199,11	85,21	94,11	68,79	797,43	2 579,46	797
71,39	218,13	135,61	142,81	13,60	223,01	84,10	519,99	2 335,64	798
265,44	469,82	443,11	81,80	60,62	27,20	-	559,48	2 860,30	799
95,68	289,05	253,48	310,72	177,05	134,75	110,81	809,59	2 838,75	800
41,88	440,78	370,94	1 040,21	944,19	1 062,16	399,33	540,82	4 032,65	801
49,34	173,89	76,11	257,22	128,69	122,02	-	2 492,75	4 800,79	802
50,11	279,28	266,58	157,77	143,40	189,51	163,44	944,07	2 507,62	803
26,39	135,84	72,80	363,34	136,06	204,91	-	517,17	2 049,15	804
4,88	704,21	628,66	252,56	121,09	1 273,98	320,64	1 128,31	4 132,84	805
46,44	848,72	799,04	445,60	288,84	129,61	-	879,85	3 037,83	806
20,28	158,79	122,92	226,53	221,45	100,26	-	1 950,16	3 883,78	807
20,48	269,14	221,51	230,77	123,45	174,33	100,02	1 725,70	3 311,85	808
16,85	728,56	440,73	271,79	199,96	172,45	83,36	687,12	2 992,59	809
502,16	210,07	181,33	308,86	252,65	- 49,94	-	599,89	2 582,57	810
100,56	120,79	82,70	378,64	106,24	259,98	33,84	2 385,25	4 735,77	811
240,39	513,96	437,30	164,86	-	492,30	-	1 771,24	4 422,87	812
10,68	315,63	287,43	197,54	192,66	141,93	118,46	2 013,86	3 455,60	813
15,40	190,68	135,05	554,55	222,72	104,73	-	1 483,85	3 278,61	814
105,88	120,65	57,72	898,75	175,81	109,96	61,98	671,00	3 719,87	815
121,54	133,04	117,36	290,24	90,87	50,76	-	919,16	2 133,29	816
24,05	60,29	30,09	194,76	-	195,68	-	1 055,56	2 646,90	817
22,52	314,69	271,24	242,51	221,57	10,73	-	1 906,19	3 417,71	818
119,50	212,61	129,96	145,30	128,50	193,05	120,51	968,07	3 409,68	819
62,75	220,73	179,57	132,27	86,10	206,55	108,31	1 911,43	3 458,99	820
9,33	129,76	112,50	182,30	157,43	305,58	-	1 541,48	4 003,28	821
16,93	390,29	343,69	420,08	147,71	655,81	523,01	518,17	3 531,13	822
3,88	202,63	187,47	184,69	164,74	241,03	225,31	738,91	2 363,86	823
87,96	59,82	39,72	194,30	111,70	386,02	150,74	687,61	2 151,96	824
11,20	461,55	256,45	97,84	93,29	473,09	69,37	1 077,58	3 091,64	825
26,24	952,81	193,99	68,60	52,08	80,58	71,57	898,91	2 812,13	826
58,15	55,01	27,47	351,00	268,41	96,86	86,44	1 185,97	3 468,87	827
95,41	348,19	200,03	422,72	101,01	256,83	189,54	3 266,35	5 904,14	828
22,44	218,34	197,38	184,95	100,83	102,13	-	731,49	2 058,65	829
14,41	326,14	313,26	144,49	106,75	167,71	33,42	623,08	2 179,01	830
43,85	285,10	257,51	261,31	140,55	1 009,57	78,37	1 447,79	3 859,41	831
300,66	106,03	75,37	387,74	188,47	154,56	111,06	1 512,01	3 492,09	832
18,23	139,33	100,96	469,16	328,24	1 072,42	255,70	636,66	3 533,03	833
51,82	367,44	108,93	211,96	56,70	304,59	-	2 843,74	4 954,83	834
6,42	490,45	374,79	450,77	226,66	133,94	128,16	640,36	2 924,02	835
32,58	227,54	155,62	177,06	106,48	76,31	74,00	1 099,55	2 386,70	836
163,06	307,95	255,09	134,03	91,60	247,07	125,42	1 201,98	2 951,51	837
2,25	210,83	150,16	268,38	186,87	125,81	101,70	954,68	3 008,71	838
43,79	321,24	122,20	127,35	123,91	253,55	93,69	1 828,94	3 572,70	839
9,97	152,57	135,41	203,43	-	367,18	130,14	1 474,73	3 346,97	840

glied einer Verwaltungsgemeinschaft.

Tab. 3.31 Ausgaben 1) der kreisangehörigen Gemeinden  
(ohne Große Kreisstädte und  
Beträge in

Lfd. Nr.	Kreisangehörige Gemeinde	Einwohner am 30.6. des Berichts- jahres	Allgemeine Verwaltung	Öffentliche Sicherheit und Ordnung	Schulen		Wissenschaft, Forschung, Kulturpflege	Soziale Sicherung
					insgesamt	darunter: Grund- und Mittelschulen		
841	Eschlkam, Markt	3 360	196,48	32,46	179,49	121,12	7,42	324,69
842	*Redwitz a.d.Rodach	3 357	93,52	71,81	154,14	148,87	3,87	576,48
843	Wasserlosen	3 355	216,35	60,41	129,17	113,22	8,64	401,81
844	*Alteglöfshaus	3 349	65,94	544,58	149,19	144,23	15,93	390,26
845	*Mamming	3 347	88,79	23,36	114,48	109,50	10,68	1 205,88
846	Wielenbach	3 341	387,03	172,42	103,91	96,61	11,18	919,36
847	*Ostheim v.d.Rhön, Stadt	3 340	114,01	18,20	136,42	114,18	51,13	393,39
848	*Marquartstein	3 337	86,26	49,82	111,80	93,52	27,23	223,41
849	Straßlach-Dingharting	3 333	425,19	107,79	172,90	116,73	49,70	1 086,98
850	Rohr i.NB, Markt	3 331	409,32	109,30	147,78	110,27	26,04	589,46
851	Parkstetten	3 328	356,80	43,84	155,17	148,61	4,93	410,87
852	Röt, Stadt	3 326	277,93	70,42	111,15	105,90	174,89	192,87
853	*Altenstadt	3 325	81,50	31,45	184,85	178,03	9,00	283,16
854	Ludwigsstadt, Stadt	3 323	300,46	245,88	163,81	104,77	19,47	369,57
855	Buchbach, Markt	3 320	273,68	67,78	215,13	207,81	17,20	275,51
856	Hohenau	3 320	281,43	25,04	157,07	134,83	2,72	492,83
857	Jandelsbrunn	3 307	291,88	244,28	162,23	117,55	16,08	288,56
858	Röttenbach (Landkreis Roth)	3 306	329,76	148,92	142,43	136,33	19,35	502,48
859	*Seeshaupt	3 303	99,53	62,10	81,42	54,24	25,14	812,56
860	Oberschneiding	3 303	309,93	56,13	116,36	88,02	22,76	1 359,49
861	*Polling (Landkreis Mühldorf a. Inn)	3 302	73,43	64,80	166,11	137,67	9,66	298,26
862	Bischofsmais	3 294	212,33	89,52	118,85	70,96	10,92	697,97
863	*Kötz	3 294	111,64	61,60	76,11	62,49	22,07	431,86
864	Kirchdorf a.d.Amper	3 290	322,98	135,06	129,67	92,76	5,18	425,64
865	*Schernfeld	3 287	134,38	52,13	141,95	113,45	55,59	724,14
866	*Obermichelbach	3 286	573,03	24,05	86,73	81,63	40,61	478,82
867	Stephansposching	3 281	317,73	51,11	99,32	70,08	5,52	341,37
868	*Fischen i.Allgäu	3 279	108,77	102,64	84,55	79,60	28,41	411,41
869	Marzling	3 278	313,34	242,82	130,70	117,42	2,78	729,49
870	Buxheim (Landkreis Unterallgäu)	3 277	252,69	64,35	1 614,08	1 579,33	54,11	445,79
871	*Hunderdorf	3 276	72,12	66,41	393,80	388,76	23,68	264,08
872	Pfatter	3 273	333,74	41,56	140,03	120,04	8,70	368,41
873	Steinach	3 264	274,13	21,19	185,38	163,00	28,04	378,37
874	*Memmingerberg	3 262	251,54	51,38	161,13	156,21	3,17	471,50
875	Oberhausen (LK Neuburg-Schrobenhausen)	3 253	324,92	32,97	233,48	212,95	66,54	1 174,08
876	*Kirchentumbach, Markt	3 253	99,19	63,00	132,82	74,93	14,21	366,35
877	Burgberg i.Allgäu	3 253	269,30	185,10	251,89	245,22	4,06	337,46
878	Eiselfing	3 252	299,24	33,56	150,57	145,63	2,85	693,68
879	*Erkheim, Markt	3 252	108,79	118,91	24,64	19,63	14,10	1 032,96
880	*Wörth a.d.Isar	3 251	434,33	34,60	188,47	183,78	21,28	546,83
881	*Ziemetshausen, Markt	3 250	107,52	95,06	191,91	184,84	19,89	608,15
882	Ried	3 234	325,62	70,66	260,18	222,22	9,06	487,66
883	Mauerstetten	3 234	268,53	586,83	192,89	184,28	5,00	546,03
884	Vogtareuth	3 211	271,60	268,20	143,00	123,18	6,60	498,54
885	Irschenberg	3 208	270,42	107,79	308,29	188,80	4,15	467,30
886	Babensham	3 208	231,97	65,74	155,70	150,69	5,01	1 045,96
887	Maroldsweisach, Markt	3 206	313,29	139,18	84,28	79,19	22,97	343,65
888	*Margethöschheim	3 198	101,55	36,01	114,59	109,62	12,68	421,88
889	*Seukendorf	3 193	87,47	30,57	102,98	97,99	7,61	833,98
890	*Stadtsteinach, Stadt	3 187	52,88	103,22	164,60	159,66	46,37	345,23
891	Merching	3 187	291,29	78,26	285,06	279,94	26,25	339,91
892	Königsdorf	3 185	283,80	55,38	459,08	412,96	4,10	413,80
893	Konradsreuth	3 184	283,11	189,20	125,79	87,00	5,72	374,90
894	*Aurachtal	3 183	88,79	34,79	102,06	97,19	2,84	993,36
895	Gaißach	3 178	222,22	28,84	903,14	847,97	4,54	724,61
896	*Marktleugast, Markt	3 177	59,43	64,52	100,01	64,21	28,62	296,84
897	Weidhausen b.Coburg	3 175	361,28	31,33	737,18	719,20	5,86	687,38
898	Jetzensdorf	3 173	319,51	42,28	864,11	845,63	7,53	633,36
899	Unterpleichfeld	3 173	300,27	57,42	271,10	266,28	6,16	580,64
900	Künzing	3 170	312,99	331,00	109,19	103,84	70,75	238,62

1) Ohne Steuerbeteiligung, innere Verrechnungen, Abschreibungen, Abwicklung der Vorjahre und ohne Zuführungen zwischen Verwaltungs- und Vermögenshaushalt.- \*) Mit-

mit 3 000 und mehr Einwohnern nach Einzelplänen  
ohne Verwaltungsgemeinschaften)  
EUR je Einwohner

Gesundheit, Sport, Erholung	Bau- und Wohnungswesen, Verkehr		Öffentliche Einrichtungen, Wirtschaftsförderung		Wirtschaftl. Unternehmen, allg. Grund- u. Sondervermögen		Allgemeine Finanz- wirtschaft	Ausgaben insgesamt 1)	Lfd. Nr.
	insgesamt	darunter: Straßen, Wege, Brücken	insgesamt	darunter: Abwasser- beseitigung	insgesamt	darunter: Wasser- versorgung			
1,43	193,12	153,77	295,35	78,92	267,86	186,19	1 109,46	2 607,75	841
140,15	303,11	264,18	398,34	301,26	199,76	146,90	1 853,24	3 794,43	842
7,23	241,40	164,58	406,43	93,41	785,53	136,12	934,76	3 191,74	843
6,50	114,51	90,00	126,12	27,65	390,90	181,07	560,58	2 364,51	844
8,64	736,52	607,66	2,21	-	128,97	-	1 164,02	3 483,54	845
14,99	367,98	115,85	776,79	60,29	270,34	155,75	742,60	3 766,61	846
72,79	146,26	58,69	413,25	77,83	199,61	103,24	1 241,60	2 786,67	847
54,63	782,84	740,08	319,86	87,20	750,77	175,69	747,18	3 153,81	848
21,14	224,21	126,93	143,16	0,05	109,30	-	1 442,23	3 782,60	849
119,35	358,71	190,23	272,46	241,23	30,55	-	1 158,29	3 221,27	850
5,68	301,86	280,36	256,87	110,19	495,38	-	1 341,72	3 373,12	851
91,87	186,71	76,48	813,23	570,20	235,18	129,98	684,00	2 838,25	852
57,86	286,42	250,55	231,62	216,74	239,94	164,14	2 182,70	3 588,49	853
67,19	128,13	97,63	357,99	164,73	1 351,74	131,99	1 096,99	4 101,24	854
80,56	254,65	145,96	577,60	111,23	298,79	49,49	932,44	2 993,34	855
20,79	281,34	220,00	227,94	200,26	61,57	43,75	1 073,43	2 624,17	856
44,25	332,19	274,25	828,05	102,04	327,80	40,12	1 130,15	3 665,48	857
15,50	317,51	275,97	374,11	11,81	274,51	-	1 455,98	3 580,55	858
49,21	139,81	107,48	267,23	1,41	1 278,05	267,58	957,42	3 772,46	859
17,59	434,11	99,34	293,94	116,77	1 427,24	-	630,55	4 668,11	860
10,72	175,90	151,54	105,35	99,00	52,80	50,59	1 598,31	2 555,32	861
53,84	81,15	20,21	617,45	319,46	333,94	192,22	1 007,58	3 223,56	862
92,20	357,63	287,47	544,11	206,56	105,83	92,18	1 963,72	3 766,77	863
7,36	153,00	123,42	243,61	82,67	24,01	-	564,29	2 010,80	864
1,13	295,39	235,91	354,09	272,98	93,50	-	984,03	2 836,33	865
34,50	171,32	164,81	329,12	284,45	62,58	-	1 014,26	2 815,01	866
9,84	384,60	344,47	308,08	122,57	136,72	74,31	1 585,05	3 239,33	867
349,93	301,14	53,09	689,24	173,42	234,30	80,84	1 336,16	3 646,56	868
3,16	232,07	166,68	122,66	70,49	130,17	117,74	1 173,53	3 080,73	869
86,33	70,86	55,91	183,69	99,91	109,75	49,70	2 108,67	4 990,33	870
41,66	191,20	151,19	277,89	249,80	69,05	-	1 106,32	2 506,20	871
3,56	664,51	613,65	246,08	221,54	548,33	-	484,11	2 839,04	872
69,06	290,21	204,86	124,94	91,07	182,62	-	803,63	2 357,58	873
447,97	187,67	165,49	186,99	162,91	108,50	78,05	1 754,63	3 624,49	874
102,90	168,27	86,37	751,93	681,67	49,11	-	631,33	3 535,54	875
6,69	226,91	83,81	589,98	90,78	134,26	131,05	706,43	2 339,83	876
70,29	328,53	289,21	296,31	127,15	214,79	41,46	808,30	2 766,05	877
46,66	162,66	116,39	61,53	53,02	431,81	-	1 480,68	3 363,24	878
5,56	639,24	572,18	243,48	93,31	155,94	102,46	977,66	3 321,28	879
3,18	177,45	103,91	280,67	107,58	21,66	-	1 757,91	3 466,38	880
28,48	329,76	172,41	222,11	95,15	80,57	44,79	2 326,98	4 010,44	881
18,04	516,33	363,15	873,28	788,77	605,21	175,94	827,99	3 994,03	882
408,56	467,06	376,80	237,02	119,99	31,44	-	2 592,52	5 335,87	883
0,46	163,55	115,88	636,13	340,95	667,05	182,91	942,74	3 597,87	884
2,42	235,61	165,73	367,73	131,97	169,67	139,46	1 428,48	3 361,85	885
1,68	112,27	88,59	178,75	88,09	284,66	247,49	545,32	2 627,06	886
46,82	313,93	41,96	459,79	173,12	130,65	97,00	818,62	2 673,16	887
48,49	1 083,08	1 020,67	142,42	86,14	96,90	88,29	1 744,18	3 801,78	888
2,74	77,60	57,03	291,69	171,35	2,59	-	1 166,38	2 603,61	889
375,88	437,31	366,77	288,42	1,26	78,79	-	882,37	2 775,07	890
17,11	134,29	106,45	156,00	116,42	236,17	119,40	2 544,86	4 109,19	891
14,85	363,96	290,72	126,87	114,29	385,63	181,77	783,03	2 890,49	892
21,87	319,90	264,67	280,74	157,86	210,41	101,03	601,19	2 412,85	893
14,35	855,68	718,87	387,51	225,25	406,39	121,73	1 573,23	4 459,00	894
22,57	170,50	150,68	99,27	32,68	143,45	93,32	1 343,31	3 662,44	895
35,54	163,19	144,13	351,80	104,09	702,70	46,40	712,30	2 514,95	896
12,06	350,42	267,02	300,71	294,03	9,13	-	575,18	3 070,53	897
15,46	391,40	357,45	274,25	187,29	328,35	161,88	1 700,89	4 577,15	898
56,13	29,98	12,83	474,33	275,27	466,56	113,90	517,65	2 760,24	899
377,94	344,05	329,93	143,17	109,02	455,95	154,84	861,39	3 245,06	900

glied einer Verwaltungsgemeinschaft.

Tab. 3.31 Ausgaben 1) der kreisangehörigen Gemeinden  
(ohne Große Kreisstädte und  
Beträge in

Lfd. Nr.	Kreisangehörige Gemeinde	Einwohner am 30.6. des Berichts- jahres	Allgemeine Verwaltung	Öffentliche Sicherheit und Ordnung	Schulen		Wissenschaft, Forschung, Kulturpflege	Soziale Sicherung
					insgesamt	darunter: Grund- und Mittelschulen		
901	*Mauern	3 169	90,63	49,98	164,34	140,36	10,42	538,89
902	Ruderting	3 163	267,16	62,53	117,25	103,28	29,47	216,98
903	Prichsenstadt, Stadt	3 163	319,29	69,88	101,37	82,92	51,65	1 062,48
904	Neuburg a.d.Kammel, Markt	3 157	321,45	78,68	147,36	131,01	4,88	287,30
905	Schönwald, Stadt	3 153	299,97	73,17	142,73	126,63	21,29	292,15
906	Plößberg, Markt	3 151	319,09	134,92	130,81	96,05	189,52	344,82
907	*Uehlfeld, Markt	3 150	249,47	49,22	115,72	110,84	23,10	382,38
908	Dietersburg	3 145	302,86	67,57	167,35	117,11	28,88	272,05
909	Tussenhausen, Markt	3 135	269,88	43,32	161,79	142,32	36,11	807,17
910	Lehrberg, Markt	3 134	302,61	73,67	154,25	119,22	6,52	522,53
911	*Eibelstadt, Stadt	3 133	107,41	36,73	153,40	148,42	25,73	847,79
912	Kirchenlamitz, Stadt	3 129	330,50	45,77	126,29	110,12	32,21	357,92
913	Leinach	3 124	282,24	62,83	355,62	350,57	7,53	472,20
914	Oberau	3 122	295,55	462,36	240,52	233,54	33,65	383,72
915	*Wolframs-Eschenbach, Stadt	3 122	178,14	23,62	111,32	106,26	74,15	1 262,35
916	Sulzemoos	3 121	328,93	73,29	212,21	205,99	17,47	846,90
917	Eußenheim	3 121	273,12	34,24	619,80	560,34	21,19	325,00
918	*Buckenloch	3 118	129,94	22,24	70,44	65,34	11,64	741,82
919	*Aidenbach, Markt	3 117	211,45	38,90	152,81	147,91	73,70	303,89
920	Frasdorf	3 114	328,26	50,40	235,82	202,07	15,12	370,28
921	Sand a.Main	3 114	283,94	181,69	143,80	138,88	20,40	336,77
922	Bayerisch Gmain	3 112	361,42	82,63	94,34	89,34	8,75	289,84
923	Münchsmünster	3 109	397,19	65,04	129,29	124,28	22,59	667,23
924	Kammerstein	3 099	369,39	67,57	307,69	274,09	22,11	1 101,52
925	Langensendelbach	3 089	217,69	175,65	216,26	211,16	5,06	410,31
926	Waischenfeld, Stadt	3 088	317,11	63,43	172,65	148,48	29,27	440,29
927	*Pollenfeld	3 087	117,87	79,80	99,25	58,80	36,00	354,57
928	Bärnau, Stadt	3 082	315,00	148,07	521,26	482,93	50,24	434,21
929	Aurach	3 080	370,05	50,35	142,13	137,06	12,37	434,80
930	Steinbach a.Wald	3 079	390,74	82,53	163,86	113,56	33,30	835,98
931	Weißensstadt, Stadt	3 078	439,52	283,63	190,25	165,49	40,12	626,76
932	Merkendorf, Stadt	3 076	373,56	26,50	126,18	114,29	32,75	440,31
933	Flintsbach a.Inn	3 074	294,73	49,92	147,14	137,58	5,21	466,97
934	*Adelschlag	3 071	87,99	351,81	163,35	139,14	7,55	461,25
935	Rinchnach	3 068	306,21	304,43	143,82	138,80	10,00	250,36
936	Aystetten	3 065	358,68	60,23	103,74	98,75	10,92	537,20
937	Schmidgaden	3 055	359,89	44,37	183,71	158,36	4,98	525,54
938	Uffing a.Staffelsee	3 051	330,47	61,63	206,84	193,12	10,27	870,19
939	Pommersfelden	3 051	309,40	50,38	178,65	173,62	1,92	399,92
940	Bodolz	3 050	240,16	52,52	78,13	69,81	17,88	336,00
941	*Eitensheim	3 042	92,92	32,60	148,05	143,00	13,33	757,59
942	*Wald (Landkreis Cham)	3 042	67,33	31,01	164,51	107,07	21,71	650,10
943	Wehringen	3 041	341,29	31,05	207,48	199,94	23,20	786,17
944	Kalchreuth	3 038	284,38	70,44	119,02	113,91	31,22	479,63
945	*Seeg	3 035	122,81	22,17	156,13	151,17	13,12	401,89
946	Hitzhofen	3 030	234,88	73,29	116,13	111,16	8,70	574,22
947	Euerbach	3 029	264,78	70,14	150,60	134,30	12,20	529,99
948	Horgau	3 029	205,70	65,39	133,78	102,02	137,26	427,11
949	*Eitling	3 022	59,97	48,55	181,07	139,02	6,88	419,46
950	*Haag a.d.Amper	3 014	93,74	41,90	167,46	143,34	11,16	488,25
951	Teisnach, Markt	3 011	350,00	318,49	178,23	173,29	17,69	601,73
952	Soyen	3 007	304,27	42,91	156,21	103,05	1,94	389,59
953	*Berglern	3 006	70,62	26,25	137,42	123,82	12,66	975,41
954	*Klosterlechfeld	3 006	80,97	24,70	177,32	172,34	12,85	534,36
955	*Sigmarzell	3 000	122,05	70,44	150,68	145,69	10,54	470,67
956	Insgesamt	6 818 844	257,97	97,71	210,68	180,01	56,85	530,50

1) Ohne Steuerbeteiligung, innere Verrechnungen, Abschreibungen, Abwicklung der Vorjahre und ohne Zuführungen zwischen Verwaltungs- und Vermögenshaushalt.- \*) Mit-

mit 3 000 und mehr Einwohnern nach Einzelplänen  
ohne Verwaltungsgemeinschaften)  
EUR je Einwohner

Gesundheit, Sport, Erholung	Bau- und Wohnungswesen, Verkehr		Öffentliche Einrichtungen, Wirtschaftsförderung		Wirtschaftl. Unternehmen, allg. Grund- u. Sondervermögen		Allgemeine Finanz- wirtschaft	Ausgaben insgesamt 1)	Lfd. Nr.
	insgesamt	darunter: Straßen, Wege, Brücken	insgesamt	darunter: Abwasser- beseitigung	insgesamt	darunter: Wasser- versorgung			
33,01	159,67	140,60	165,47	98,58	1 570,16	-	794,22	3 576,80	901
49,04	497,07	446,86	196,74	179,62	262,67	68,18	862,83	2 561,73	902
23,60	102,18	41,52	281,37	137,65	408,98	89,48	2 176,66	4 597,47	903
19,05	186,09	149,28	235,45	103,54	227,28	48,17	1 204,48	2 712,02	904
42,87	83,32	47,50	357,10	119,53	358,81	143,07	1 109,86	2 781,25	905
60,92	2 335,62	2 125,07	356,79	313,14	544,07	192,98	3 190,74	7 607,30	906
5,89	156,94	123,51	414,19	228,02	245,93	157,28	812,94	2 455,76	907
19,78	386,90	371,68	561,19	530,28	114,62	-	778,88	2 700,08	908
47,50	156,76	79,50	325,07	144,45	279,56	99,26	1 646,75	3 773,90	909
5,37	265,10	238,68	337,44	233,00	118,21	86,37	1 139,28	2 924,99	910
135,59	172,26	78,11	262,07	163,68	217,40	158,45	1 757,47	3 715,84	911
18,42	300,56	36,34	326,13	144,64	611,86	61,01	581,43	2 731,09	912
28,70	167,20	132,07	132,48	74,32	273,42	97,01	508,26	2 290,48	913
143,40	99,38	79,66	283,20	144,26	1 605,89	143,83	1 035,71	4 583,40	914
36,77	87,80	29,20	314,46	100,73	348,51	-	946,65	3 383,76	915
11,62	311,26	149,79	159,48	127,46	125,60	-	2 394,23	4 481,00	916
155,41	54,54	26,96	379,86	191,01	353,29	159,77	1 233,10	3 449,55	917
2,26	160,00	135,40	187,64	129,92	143,57	119,88	731,02	2 200,55	918
435,27	497,17	399,97	459,36	70,60	85,16	69,90	1 923,03	4 180,74	919
13,24	314,79	275,89	211,64	57,67	13,62	-	1 600,76	3 153,92	920
191,26	109,47	32,25	481,51	359,50	222,33	215,71	1 771,22	3 742,39	921
76,69	217,51	149,78	476,74	311,54	221,31	57,36	488,92	2 318,15	922
14,29	807,89	750,11	318,56	211,69	499,37	-	1 901,71	4 823,15	923
6,50	250,34	234,42	555,43	338,89	108,59	-	709,21	3 498,35	924
4,93	23,96	19,60	279,99	125,65	87,72	61,92	920,15	2 341,70	925
40,09	349,78	237,07	266,25	192,82	45,72	2,02	1 462,09	3 186,68	926
1,74	727,34	479,62	167,75	103,10	61,19	-	3 386,89	5 032,38	927
29,27	542,73	390,26	390,50	222,11	270,02	155,11	551,00	3 252,29	928
25,10	60,07	28,46	314,65	208,73	324,77	112,78	1 141,36	2 875,65	929
17,27	384,82	357,28	503,24	254,81	573,92	58,51	968,22	3 953,89	930
365,23	502,18	292,22	119,99	-	328,68	-	2 399,18	5 295,54	931
48,34	607,50	462,46	371,92	222,85	78,09	39,45	1 800,92	3 906,06	932
39,29	127,24	107,56	108,99	91,89	180,87	124,12	752,59	2 172,97	933
18,73	123,40	98,37	425,40	103,36	56,05	-	819,92	2 515,46	934
98,29	162,06	152,73	230,96	79,09	175,14	157,87	591,20	2 272,46	935
17,52	405,27	244,11	250,24	203,08	103,10	101,06	2 484,38	4 331,28	936
29,80	493,58	387,97	693,00	202,96	148,46	78,07	460,20	2 943,54	937
209,42	364,14	273,84	226,16	94,58	177,04	125,70	1 335,21	3 791,38	938
17,47	720,83	67,88	137,88	25,27	199,42	1,34	1 926,37	3 942,23	939
38,32	227,43	128,24	168,85	164,51	103,13	50,23	730,07	1 992,48	940
48,73	408,96	306,85	176,11	86,21	917,04	62,25	2 810,57	5 405,90	941
4,58	319,98	199,76	173,34	92,52	270,79	-	1 120,78	2 824,12	942
- 45,98	266,16	232,53	266,75	243,35	74,80	-	732,18	2 683,10	943
53,78	123,41	55,82	623,09	382,10	156,12	90,28	1 961,94	3 903,02	944
14,44	369,04	319,35	423,70	137,76	586,50	52,80	783,53	2 893,33	945
68,82	187,14	112,52	294,60	190,05	14,07	-	1 193,26	2 765,11	946
66,33	284,94	172,29	172,33	0,01	158,64	-	928,35	2 638,30	947
73,55	468,58	376,14	682,57	644,65	419,58	164,89	1 148,83	3 762,34	948
2,24	494,75	161,87	17,77	5,69	95,47	-	1 519,23	2 845,37	949
35,89	103,43	63,32	182,16	130,30	50,04	6,16	1 905,20	3 079,22	950
13,94	345,25	323,87	361,49	329,25	240,90	202,37	2 623,77	5 051,50	951
-	652,96	381,95	97,00	81,85	180,39	124,49	839,26	2 664,51	952
11,85	187,38	162,00	465,77	0,01	383,41	-	1 205,55	3 476,34	953
12,51	38,15	20,89	201,43	30,85	205,22	-	904,38	2 191,89	954
35,71	342,39	326,32	556,51	366,52	57,18	-	696,90	2 513,06	955
101,83	297,39	182,57	305,18	133,11	252,42	67,05	1 169,84	3 280,38	956

glied einer Verwaltungsgemeinschaft.

Tab. 3.32 Personalausgaben der kreisangehörigen  
(ohne Große Kreisstädte und

Lfd. Nr.	Kreisangehörige Gemeinde	Einwohner am 30.6. des Berichts- jahres	Beamten- bezüge	Vergütung Tariflich Beschäftigte	Ehren- amtliche Tätigkeit 1)	Beiträge zur Ver- sorgungs- kasse, Ver- sorgungs- bezüge	Bei- hilfen, Unter- stützungen, Personal- neben- ausgaben	Personal-	
			einschl. Beiträge zu Versorgungskassen und zur gesetzl. Sozialversicherung, jedoch ohne Versorgungsbezüge					insgesamt	
								im Berichts- jahr	im Vorjahr
- 1 000 EUR -									
1	Friedberg, Stadt	30 365	2 704	11 748	416	-	322	15 191	14 323
2	Unterschleißheim	29 400	1 479	11 709	366	388	246	14 189	13 185
3	Königsbrunn, Stadt	28 107	1 018	9 061	285	-	373	10 737	10 346
4	Olching	28 026	1 266	13 898	235	-	466	15 865	15 469
5	Garmisch-Partenkirchen, Markt	27 493	3 319	16 512	230	-	628	20 688	19 578
6	Pfaffenhofen/Ilm, Stadt	26 757	1 230	14 122	186	-	280	15 818	14 512
7	Lauf a.d.Pegnitz, Stadt	26 397	1 774	15 602	362	-	276	18 014	17 158
8	Zirndorf, Stadt	26 371	1 146	11 433	348	-	183	13 111	12 669
9	Unterhaching	25 748	1 236	16 356	455	-	332	18 379	17 458
10	Vaterstetten	25 607	1 260	8 738	193	-	197	10 388	9 838
11	Geretsried, Stadt	25 501	1 544	6 641	292	-	313	8 789	8 491
12	Roth, Stadt	25 367	1 531	12 422	244	-	329	14 526	13 815
13	Waldkraiburg, Stadt	24 406	1 432	7 722	197	-	335	9 686	9 155
14	Herzogenaurach, Stadt	24 313	1 053	12 332	489	-	212	14 087	13 499
15	Starnberg, Stadt	23 686	1 641	17 437	269	-	258	19 605	18 096
16	Gersthofen, Stadt	23 159	979	18 857	519	-	226	20 581	18 864
17	Weilheim i.OB, Stadt	23 035	1 598	7 446	212	-	245	9 501	9 423
18	Neusäß, Stadt	22 862	1 186	7 943	461	-	196	9 786	9 435
19	Senden, Stadt	22 820	1 274	11 111	192	-	211	12 787	11 801
20	Ottobrunn	22 294	819	5 240	149	-	163	6 371	6 269
21	Haar	22 032	1 325	12 911	84	-	153	14 472	13 525
22	Karlsfeld	21 983	602	11 427	121	-	111	12 262	11 733
23	Sonthofen, Stadt	21 827	1 938	11 519	179	-	353	13 989	13 809
24	Aichach, Stadt	21 725	794	13 076	308	-	105	14 283	13 983
25	Mühl Dorf a.Inn, Stadt	21 538	1 603	15 486	151	-	321	17 561	15 667
26	Puchheim	21 423	534	8 092	178	199	308	9 312	8 945
27	Gauting	21 184	1 179	7 780	158	2	174	9 293	8 938
28	Traunreut, Stadt	21 058	1 610	12 270	150	-	132	14 163	13 306
29	Dingolfing, Stadt	20 522	1 034	12 671	157	-	189	14 051	12 921
30	Neufahrn b.Freising	20 425	801	8 656	175	-	208	9 841	9 746
31	Lichtenfels, Stadt	20 210	1 210	10 435	219	-	267	12 131	11 255
32	Gröbenzell	19 770	705	10 261	235	168	54	11 423	11 046
33	Moosburg a.d.Isar, Stadt	19 669	501	11 380	170	-	109	12 160	11 169
34	Bad Aibling, Stadt	19 473	742	8 413	157	-	117	9 429	9 255
35	Bad Tölz, Stadt	19 443	2 003	10 065	98	-	405	12 571	12 078
36	Sulzbach-Rosenberg, Stadt	19 332	1 809	9 282	148	-	266	11 505	10 904
37	Burghausen, Stadt	19 293	1 639	9 300	207	19	217	11 383	10 293
38	Gilching	19 278	789	10 612	62	-	620	12 082	11 686
39	Wolfratshausen, Stadt	19 245	1 280	6 788	188	-	254	8 510	8 426
40	Kolbermoor, Stadt	18 901	744	7 244	224	-	129	8 341	7 844
41	Marktoberdorf, Stadt	18 867	727	14 421	302	2	126	15 579	14 191
42	Alzenau, Stadt	18 793	1 078	14 059	307	-	127	15 571	13 502
43	Taufkirchen (Landkreis München)	18 172	687	7 002	525	-	134	8 349	8 059
44	Illertissen, Stadt	18 086	900	9 415	141	-	167	10 623	9 996
45	Ismaning	17 999	589	21 920	243	-	143	22 896	21 801
46	Bobingen, Stadt	17 893	621	6 976	150	-	122	7 869	7 131
47	Oberasbach, Stadt	17 748	1 080	8 012	136	-	364	9 592	9 089
48	Freilassing, Stadt	17 697	1 148	11 319	140	-	137	12 743	11 020
49	Schrobenhausen, Stadt	17 680	1 375	6 801	128	-	117	8 421	7 951
50	Vilshofen, Stadt	17 604	633	10 339	159	-	114	11 244	10 578
51	Garching b.München, Stadt	17 525	914	12 220	384	-	154	13 672	12 710
52	Cham, Stadt	17 331	973	9 573	220	-	295	11 061	10 264
53	Gunzenhausen, Stadt	17 136	1 247	7 969	182	-	181	9 579	8 981
54	Bad Wörishofen, Stadt	16 852	1 028	9 241	92	-	327	10 687	9 709
55	Kelheim, Stadt	16 848	1 265	6 801	202	-	229	8 497	8 079
56	Kronach, Stadt	16 842	1 551	5 204	128	-	247	7 130	6 306
57	Holzkirchen, Markt	16 837	1 024	9 482	253	-	237	10 995	10 718
58	Bruckmühl, Markt	16 779	706	7 687	111	-	104	8 608	7 880
59	Penzberg, Stadt	16 715	757	10 098	172	-	135	11 163	11 253
60	Regenstauf, Markt	16 454	1 749	10 533	170	-	238	12 690	11 959

1) Einschl. Beschäftigungsentgelte u. dgl.- 2) Beamtenbezüge und Vergütung tariflich Beschäftigter einschl. Versorgungskassen- und Sozialversicherungsbeiträge sowie Auf-  
Verwaltung der sozialen Angelegenheiten, Bauverwaltung, Städtebauliche Planung usw., Wohnungsbauförderung und Wohnungsfürsorge.



Gemeinden mit 3000 und mehr Einwohnern  
ohne Verwaltungsgemeinschaften)

ausgaben		Beamten- bezüge	Vergütung Tariflich Beschäftigte	Ehren- amtliche Tätigkeit 1)	Beiträge zur Ver- sorgungs- kasse, Ver- sorgungs- bezüge	Bei- hilfen, Unter- stützungen, Personal- neben- ausgaben	Personalausgaben				Lfd. Nr.
der Verwaltung im engeren Sinne 2)							insgesamt		der Verwaltung im engeren Sinne 2)		
im Berichts- jahr	im Vorjahr						im Berichts- jahr	im Vorjahr	im Berichts- jahr	im Vorjahr	
einschl. Beiträge zu Versorgungskassen und zur gesetzl. Sozialversicherung, jedoch ohne Versorgungsbezüge											
- EUR je Einwohner -											
7 424	6 950	89,06	386,90	13,69	-	10,61	500,27	476,96	244,49	231,44	1
9 058	8 438	50,32	398,28	12,44	13,19	8,37	482,61	457,46	308,08	292,74	2
4 751	4 863	36,21	322,37	10,13	-	13,28	381,99	370,23	169,02	174,03	3
6 249	6 084	45,17	495,88	8,38	-	16,63	566,06	556,54	222,96	218,90	4
13 807	12 874	120,71	600,59	8,36	-	22,84	752,49	717,44	502,21	471,76	5
7 139	6 834	45,97	527,78	6,97	-	10,45	591,17	549,36	266,81	258,70	6
6 507	6 232	67,20	591,07	13,73	-	10,45	682,44	649,92	246,51	236,04	7
5 809	5 627	43,47	433,53	13,21	-	6,95	497,17	490,37	220,29	217,79	8
6 662	6 838	48,00	635,22	17,69	-	12,89	713,80	688,31	258,72	269,59	9
5 443	5 286	49,21	341,23	7,53	-	7,71	405,68	393,87	212,55	211,60	10
4 790	4 278	60,54	260,41	11,44	-	12,26	344,65	335,18	187,83	168,86	11
6 253	5 866	60,34	489,68	9,62	-	12,98	572,62	548,29	246,52	232,80	12
4 791	4 795	58,67	316,40	8,06	-	13,73	396,86	384,51	196,29	201,37	13
6 293	6 000	43,30	507,23	20,13	-	8,73	579,40	567,87	258,84	252,42	14
6 456	5 883	69,26	736,19	11,34	-	10,91	827,70	768,42	272,59	249,81	15
7 105	6 475	42,29	814,26	22,39	-	9,75	888,70	828,15	306,80	284,26	16
5 061	4 855	69,39	323,24	9,21	-	10,63	412,46	414,47	219,73	213,54	17
4 633	4 547	51,87	347,42	20,17	-	8,59	428,05	418,45	202,66	201,65	18
4 653	4 260	55,81	486,88	8,41	-	9,23	560,33	522,24	203,88	188,54	19
4 583	4 445	36,73	235,05	6,67	-	7,33	285,78	287,13	205,58	203,57	20
6 415	6 060	60,14	586,00	3,81	-	6,93	656,88	622,73	291,19	279,03	21
4 016	3 836	27,40	519,81	5,52	-	5,06	557,81	536,35	182,70	175,34	22
6 071	5 897	88,80	527,72	8,21	-	16,16	640,89	640,79	278,16	273,65	23
4 880	5 075	36,54	601,90	14,20	-	4,81	657,45	646,75	224,63	234,71	24
5 825	5 472	74,42	719,00	7,00	-	14,90	815,33	743,12	270,45	259,53	25
6 783	6 676	24,91	377,74	8,31	9,29	14,40	434,65	421,42	316,62	314,55	26
5 472	5 282	55,65	367,26	7,45	0,10	8,23	438,68	430,97	258,30	254,67	27
5 170	4 929	76,46	582,69	7,12	-	6,29	672,56	636,06	245,50	235,62	28
4 179	3 826	50,40	617,45	7,63	-	9,21	684,69	642,53	203,62	190,24	29
4 304	4 318	39,24	423,80	8,55	-	10,20	481,79	488,05	210,74	216,21	30
4 535	4 294	59,89	516,34	10,82	-	13,19	600,24	561,74	224,38	214,30	31
6 917	6 767	35,64	519,01	11,90	8,47	2,76	577,78	558,82	349,88	342,34	32
3 901	3 768	25,49	578,55	8,66	-	5,52	618,22	587,98	198,36	198,36	33
4 102	4 034	38,10	432,05	8,05	-	5,99	484,19	482,97	210,63	210,50	34
5 316	5 096	103,00	517,66	5,04	-	20,83	646,53	630,10	273,41	265,87	35
4 438	4 275	93,58	480,16	7,63	-	13,75	595,12	568,62	229,56	222,95	36
5 173	4 734	84,97	482,06	10,71	0,97	11,26	589,98	548,04	268,13	252,06	37
3 638	3 546	40,90	550,48	3,21	-	32,14	626,73	613,93	188,71	186,27	38
4 172	4 115	66,53	352,71	9,77	-	13,19	442,20	442,71	216,78	216,21	39
3 292	3 057	39,36	383,25	11,87	-	6,82	441,30	423,27	174,17	164,95	40
4 515	4 275	38,52	764,35	16,02	0,13	6,68	825,70	758,30	239,31	228,41	41
4 325	3 969	57,35	748,12	16,33	-	6,77	828,57	727,39	230,16	213,85	42
4 136	4 175	37,82	385,30	28,91	-	7,40	459,44	449,19	227,63	232,73	43
3 565	3 440	49,75	520,56	7,82	-	9,22	587,34	563,85	197,12	194,03	44
5 781	5 937	32,74	1 217,84	13,50	-	7,96	1 272,05	1 242,15	321,20	338,27	45
4 115	3 376	34,70	389,89	8,41	-	6,81	439,81	403,62	229,97	191,08	46
6 118	5 957	60,83	451,41	7,68	-	20,52	540,44	512,96	344,71	336,22	47
4 530	4 194	64,84	639,58	7,90	-	7,73	720,06	635,30	255,99	241,77	48
4 313	4 012	77,79	384,69	7,22	-	6,62	476,33	456,72	243,94	230,47	49
3 120	2 939	35,93	587,34	9,02	-	6,45	638,74	618,49	177,22	171,86	50
6 506	6 050	52,13	697,31	21,89	-	8,81	780,13	741,01	371,24	352,72	51
3 520	3 365	56,11	552,37	12,70	-	17,05	638,23	599,56	203,11	196,59	52
4 766	4 560	72,77	465,07	10,63	-	10,55	559,02	535,17	278,14	271,72	53
3 224	3 593	60,97	548,34	5,47	-	19,40	634,18	589,28	191,34	218,05	54
3 817	3 581	75,10	403,64	11,96	-	13,61	504,31	483,70	226,54	214,39	55
4 422	3 707	92,08	309,00	7,63	-	14,65	423,35	377,31	262,53	221,82	56
4 897	4 636	60,84	563,14	15,01	-	14,06	653,04	639,56	290,83	276,65	57
3 636	3 484	42,08	458,12	6,63	-	6,22	513,04	471,17	216,72	208,34	58
4 365	4 515	45,30	604,13	10,28	-	8,10	667,82	684,08	261,14	274,48	59
4 228	4 076	106,30	640,17	10,34	-	14,44	771,26	741,76	256,98	252,80	60

wendungen für ehrenamtliche Tätigkeit für: Allgemeine Verwaltung, Öffentliche Ordnung, Katastrophenschutz, Schulverwaltung, allgemeine kulturelle Angelegenheiten,  
\*) Mitglied einer Verwaltungsgemeinschaft.

Tab. 3.32 Personalausgaben der kreisangehörigen  
(ohne Große Kreisstädte und

Lfd. Nr.	Kreisangehörige Gemeinde	Einwohner am 30.6. des Berichts- jahres	Beamten- bezüge	Vergütung Tariflich Beschäftigte	Ehren- amtliche Tätigkeit 1)	Beiträge zur Ver- sorgungs- kasse, Ver- sorgungs- bezüge	Bei- hilfen, Unter- stützungen, Personal- neben- ausgaben	Personal-	
			einschl. Beiträge zu Versorgungskassen und zur gesetzl. Sozialversicherung, jedoch ohne Versorgungsbezüge					insgesamt	
								im Berichts- jahr	im Vorjahr
61	Großostheim, Markt	16 376	673	11 015	99	-	108	11 895	11 098
62	Pocking, Stadt	16 288	936	8 553	136	107	136	9 868	8 914
63	Poing	16 208	1 372	6 556	175	-	211	8 314	7 934
64	Wendelstein, Markt	16 078	1 227	5 890	288	-	158	7 563	7 263
65	Füssen, Stadt	16 065	802	8 569	107	-	145	9 623	10 013
66	Altdorf b.Nürnberg, Stadt	15 721	782	6 567	124	-	159	7 632	7 428
67	Bad Neustadt/Saale, Stadt	15 586	837	9 107	127	-	196	10 267	9 856
68	Mindelheim, Stadt	15 528	914	10 250	95	-	143	11 402	10 395
69	Stadtbergen, Stadt	15 428	798	7 161	111	-	184	8 253	7 648
70	Mainburg, Stadt	15 398	1 107	5 254	159	-	220	6 739	6 318
71	Dorfen, Stadt	15 139	830	10 859	69	-	139	11 897	11 268
72	Lohr a.Main, Stadt	15 125	1 845	9 612	615	-	419	12 490	11 825
73	*Mering, Markt	15 050	213	5 238	125	-	27	5 602	5 410
74	Karlstadt, Stadt	15 023	1 504	7 950	489	-	206	10 149	9 609
75	Schwabmünchen, Stadt	14 747	809	5 570	240	-	159	6 778	6 490
76	Eckental, Markt	14 730	843	4 551	201	-	117	5 711	5 287
77	Neustadt a.d.Donau, Stadt	14 654	883	5 721	173	-	119	6 895	6 352
78	Immenstadt/Allgäu, Stadt	14 496	643	8 683	161	-	203	9 690	9 653
79	Stein, Stadt	14 491	1 363	7 208	215	-	220	9 007	8 106
80	Abensberg, Stadt	14 442	611	6 333	150	-	101	7 195	6 839
81	Neubiberg	14 390	791	6 184	153	-	267	7 395	7 078
82	Burglengenfeld, Stadt	14 345	839	3 726	292	-	116	4 973	4 730
83	Eching (Landkreis Freising)	14 344	285	9 913	177	-	57	10 432	9 683
84	Maisach	14 305	520	5 093	240	-	151	6 004	5 604
85	Feucht, Markt	14 251	557	5 134	72	-	134	5 898	5 766
86	Eggenfelden, Stadt	14 237	1 117	7 986	110	-	123	9 337	8 716
87	Neutraubling, Stadt	14 219	553	10 502	111	-	121	11 287	10 191
88	Grafing b.München, Stadt	14 191	870	5 504	40	-	121	6 536	6 481
89	Landau a.d.Isar, Stadt	14 141	859	6 682	94	-	87	7 722	7 141
90	Hilpoltstein, Stadt	13 970	720	5 056	137	-	69	5 982	5 573
91	Markt Schwaben, Markt	13 927	633	6 096	210	-	188	7 126	6 931
92	*Buchloe, Stadt	13 888	301	7 327	121	-	64	7 812	6 829
93	Oberhaching	13 884	529	13 162	372	-	333	14 396	13 783
94	Weißenhorn, Stadt	13 883	3 946	7 672	251	-	488	12 357	11 750
95	Höchstadt/Aisch, Stadt	13 873	366	9 051	285	-	108	9 810	8 546
96	Vöhringen, Stadt	13 870	982	7 372	113	-	84	8 552	8 226
97	Gräfelfing	13 770	784	10 079	217	-	439	11 520	11 163
98	Haßfurt, Stadt	13 767	1 178	7 512	246	-	267	9 204	8 208
99	Krumbach(Schwaben), Stadt	13 703	811	6 700	75	-	124	7 709	7 247
100	Lappersdorf, Markt	13 519	699	6 195	82	-	177	7 153	7 005
101	Neustadt a.d.Aisch, Stadt	13 447	1 010	5 114	101	-	179	6 404	6 100
102	Pegnitz, Stadt	13 380	981	3 853	334	-	187	5 355	5 171
103	Pfarrkirchen, Stadt	13 344	1 101	4 833	336	-	170	6 441	6 257
104	Hösbach, Markt	13 327	521	7 361	91	-	147	8 120	7 634
105	Manching, Markt	13 246	529	7 227	129	-	95	7 980	7 871
106	Altötting, Stadt	13 177	868	4 963	217	-	145	6 192	6 027
107	Treuchtlingen, Stadt	13 109	792	6 762	129	-	115	7 798	7 410
108	Ergolding, Markt	13 106	581	8 757	439	-	73	9 850	8 848
109	Rödental, Stadt	13 084	702	3 951	127	-	94	4 874	4 948
110	Plattling, Stadt	13 061	732	6 072	157	-	114	7 075	7 024
111	Wasserburg a.Inn, Stadt	12 896	1 051	6 892	117	-	225	8 285	7 834
112	Roding, Stadt	12 818	601	3 230	106	-	109	4 046	3 950
113	Kirchheim b.München	12 784	475	7 553	88	-	153	8 269	8 122
114	Peißenberg, Markt	12 754	824	3 994	148	-	156	5 122	5 003
115	Hersbruck, Stadt	12 700	1 492	6 681	101	-	152	8 426	7 914
116	Bad Abbach, Markt	12 687	603	5 522	142	-	92	6 359	6 028
117	Feuchtwangen, Stadt	12 662	1 298	5 607	987	-	175	8 067	7 480
118	Schongau, Stadt	12 559	992	5 963	105	-	160	7 219	7 270
119	Bad Windsheim, Stadt	12 550	811	4 825	187	-	152	5 975	5 666
120	Hirschaid, Markt	12 534	342	6 663	139	-	85	7 229	6 866

1) Einschl. Beschäftigungsentgelte u. dgl.- 2) Beamtenbezüge und Vergütung tariflich Beschäftigter einschl. Versorgungskassen- und Sozialversicherungsbeiträge sowie Auf-  
Verwaltung der sozialen Angelegenheiten, Bauverwaltung, Städtebauliche Planung usw., Wohnungsbauförderung und Wohnungsfürsorge.

Gemeinden mit 3000 und mehr Einwohnern  
ohne Verwaltungsgemeinschaften)

ausgaben		Beamten- bezüge	Vergütung Tariflich Beschäftigte	Ehren- amtliche Tätigkeit 1)	Beiträge zur Ver- sorgungs- kasse, Ver- sorgungs- bezüge	Bei- hilfen, Unter- stützungen, Personal- neben- ausgaben	Personalausgaben				Lfd. Nr.
der Verwaltung im engeren Sinne 2)							insgesamt		der Verwaltung im engeren Sinne 2)		
im Berichts- jahr	im Vorjahr						im Berichts- jahr	im Vorjahr	im Berichts- jahr	im Vorjahr	
- EUR je Einwohner -											
3 547	3 418	41,11	672,60	6,06	-	6,60	726,37	679,72	216,60	209,31	61
2 494	2 403	57,47	525,11	8,37	6,59	8,34	605,87	551,85	153,14	148,80	62
3 476	3 241	84,67	404,50	10,78	-	13,00	512,94	492,89	214,44	201,32	63
4 216	4 004	76,30	366,33	17,94	-	9,81	470,37	457,39	262,19	252,16	64
4 958	4 724	49,94	533,38	6,66	-	9,01	598,99	639,30	308,62	301,62	65
4 272	4 171	49,74	417,75	7,90	-	10,10	485,49	477,56	271,71	268,19	66
4 197	4 143	53,68	584,33	8,17	-	12,55	658,73	646,57	269,30	271,81	67
4 063	3 592	58,89	660,11	6,09	-	9,19	734,27	679,19	261,66	234,70	68
4 095	3 921	51,73	464,16	7,17	-	11,90	534,96	501,58	265,42	257,17	69
3 177	3 196	71,88	341,21	10,29	-	14,27	437,65	417,86	206,34	211,37	70
4 898	4 671	54,80	717,27	4,58	-	9,20	785,84	755,09	323,56	313,03	71
4 065	4 088	121,96	635,50	40,65	-	27,67	825,77	789,15	268,74	272,84	72
683	703	14,18	348,01	8,29	-	1,77	372,26	363,52	45,38	47,27	73
3 128	3 010	100,10	529,22	32,58	-	13,69	675,59	643,69	208,24	201,61	74
3 683	3 446	54,84	377,70	16,29	-	10,76	459,60	448,84	249,76	238,31	75
2 840	2 683	57,22	308,94	13,63	-	7,93	387,72	362,75	192,79	184,11	76
2 619	2 512	60,25	390,37	11,81	-	8,10	470,53	437,24	178,74	172,90	77
3 779	4 025	44,37	598,96	11,09	-	14,03	668,46	670,38	260,70	279,56	78
4 182	3 904	94,08	497,38	14,85	-	15,21	621,53	564,01	288,60	271,64	79
2 480	2 402	42,33	438,49	10,36	-	6,99	498,17	480,19	171,72	168,68	80
4 447	4 108	54,98	429,75	10,64	-	18,53	513,89	493,11	309,05	286,20	81
2 252	2 168	58,48	259,77	20,34	-	8,08	346,67	336,47	156,97	154,17	82
3 978	3 558	19,86	691,06	12,37	-	4,00	727,29	688,22	277,30	252,84	83
3 524	3 333	36,33	356,04	16,76	-	10,56	419,69	394,70	246,33	234,74	84
3 055	3 062	39,09	360,28	5,06	-	9,42	413,85	409,49	214,40	217,45	85
3 118	2 819	78,49	560,94	7,74	-	8,67	655,84	631,35	218,99	204,16	86
3 012	2 780	38,86	738,58	7,79	-	8,54	793,77	728,05	211,84	198,60	87
3 022	3 031	61,31	387,84	2,84	-	8,56	460,55	467,47	212,99	218,64	88
2 788	2 685	60,76	472,52	6,61	-	6,19	546,07	513,44	197,12	193,03	89
2 498	2 361	51,52	361,92	9,80	-	4,97	428,21	401,26	178,78	170,01	90
3 237	3 225	45,42	437,71	15,08	-	13,49	511,69	502,43	232,46	233,76	91
533	388	21,65	527,56	8,69	-	4,61	562,51	502,36	38,38	28,55	92
5 556	5 512	38,08	948,03	26,82	-	23,95	1 036,88	1 013,51	400,19	405,31	93
2 951	2 848	284,24	552,62	18,06	-	35,17	890,09	857,97	212,58	207,95	94
2 488	2 404	26,41	652,41	20,53	-	7,77	707,12	627,89	179,36	176,62	95
3 104	2 974	70,79	531,54	8,17	-	6,07	616,57	596,21	223,80	215,57	96
4 275	4 049	56,97	731,96	15,78	-	31,87	836,59	825,17	310,47	299,32	97
4 800	4 443	85,57	545,68	17,89	-	19,40	668,54	603,05	348,64	326,41	98
2 701	2 542	59,18	488,94	5,46	-	9,02	562,60	532,46	197,10	186,75	99
2 544	2 549	51,71	458,28	6,07	-	13,06	529,11	528,72	188,16	192,39	100
3 410	3 221	75,15	380,29	7,52	-	13,28	476,24	459,03	253,55	242,35	101
2 469	2 356	73,30	287,95	24,98	-	13,98	400,20	389,85	184,51	177,61	102
3 850	3 765	82,52	362,19	25,19	-	12,75	482,65	482,45	288,55	290,30	103
3 147	2 876	39,08	552,33	6,86	-	11,02	609,28	583,54	236,14	219,87	104
3 083	2 995	39,91	545,57	9,75	-	7,20	602,44	616,86	232,78	234,72	105
2 997	2 974	65,87	376,61	16,45	-	11,01	469,94	464,18	227,44	229,04	106
3 183	3 189	60,39	515,80	9,86	-	8,79	594,84	563,98	242,83	242,77	107
2 572	2 446	44,33	668,19	33,49	-	5,56	751,58	685,65	196,24	189,57	108
2 218	2 243	53,67	301,97	9,72	-	7,17	372,54	379,40	169,54	171,97	109
2 502	2 576	56,05	464,88	12,02	-	8,76	541,72	542,09	191,57	198,78	110
3 190	3 131	81,51	534,41	9,08	-	17,44	642,44	615,22	247,34	245,87	111
1 982	2 004	46,87	251,97	8,30	-	8,50	315,64	317,63	154,66	161,13	112
4 565	4 410	37,15	590,79	6,91	-	11,95	646,80	635,10	357,10	344,81	113
2 505	2 523	64,60	313,14	11,57	-	12,25	401,56	394,12	196,40	198,75	114
3 369	3 198	117,46	526,07	7,94	-	11,99	663,46	633,15	265,27	255,81	115
2 087	2 141	47,50	435,27	11,19	-	7,23	501,19	481,16	164,50	170,88	116
3 065	2 945	102,48	442,82	77,95	-	13,84	637,09	594,50	242,06	234,09	117
2 714	2 726	78,96	474,77	8,35	-	12,75	574,84	587,89	216,07	220,45	118
2 829	2 833	64,63	384,48	14,87	-	12,12	476,10	461,58	225,40	230,75	119
2 051	2 056	27,27	531,60	11,08	-	6,76	576,71	551,91	163,65	165,22	120

wendungen für ehrenamtliche Tätigkeit für: Allgemeine Verwaltung, Öffentliche Ordnung, Katastrophenschutz, Schulverwaltung, allgemeine kulturelle Angelegenheiten,  
\*) Mitglied einer Verwaltungsgemeinschaft.

Tab. 3.32 Personalausgaben der kreisangehörigen  
(ohne Große Kreisstädte und

Lfd. Nr.	Kreisangehörige Gemeinde	Einwohner am 30.6. des Berichts- jahres	Beamten- bezüge	Vergütung Tariflich Beschäftigte	Ehren- amtliche Tätigkeit 1)	Beiträge zur Ver- sorgungs- kasse, Ver- sorgungs- bezüge	Bei- hilfen, Unter- stützungen, Personal- neben- ausgaben	Personal-	
			einschl. Beiträge zu Versorgungskassen und zur gesetzl. Sozialversicherung, jedoch ohne Versorgungsbezüge					insgesamt	
								im Berichts- jahr	im Vorjahr
121	Röthenbach/Pegnitz, Stadt	12 525	815	8 112	117	-	104	9 147	8 840
122	Vilsbiburg, Stadt	12 500	626	9 725	199	-	175	10 725	10 233
123	Ebersberg, Stadt	12 389	992	5 706	82	-	158	6 938	6 611
124	Gaimersheim, Markt	12 312	471	10 084	76	-	88	10 719	9 275
125	Essenbach, Markt	12 290	317	10 539	143	-	101	11 101	10 613
126	Murnau a.Staffelsee, Markt	12 257	801	7 930	67	-	146	8 944	8 474
127	Maxhütte-Haidhof, Stadt	12 176	527	3 644	88	-	62	4 320	4 167
128	Osterhofen, Stadt	12 132	487	3 570	153	-	89	4 299	3 848
129	Meitingen, Markt	12 040	540	9 210	121	-	135	10 006	9 131
130	Oberschleißheim	12 036	367	6 226	107	-	40	6 740	6 395
131	Eichenau	11 895	550	5 864	227	-	44	6 685	6 548
132	Wolnzach, Markt	11 852	540	5 886	171	-	77	6 674	6 221
133	Lindenberg/Allgäu, Stadt	11 759	655	4 410	112	-	120	5 297	5 138
134	Hauzenberg, Stadt	11 740	480	3 156	87	-	188	3 911	3 783
135	Burgthann	11 729	360	2 971	112	-	66	3 509	3 481
136	Peiting, Markt	11 691	485	6 799	90	-	82	7 456	6 669
137	Kissing	11 679	644	4 284	132	-	91	5 151	4 934
138	Miesbach, Stadt	11 642	646	5 954	66	-	115	6 781	6 421
139	Mömnbris, Markt	11 629	640	3 304	108	-	55	4 107	3 911
140	*Geisenfeld, Stadt	11 623	200	5 302	85	-	25	5 612	5 587
141	Hallbergmoos	11 576	739	6 532	211	-	197	7 679	7 056
142	Grünwald	11 495	526	18 840	143	-	213	19 722	19 144
143	Unterföhring	11 485	628	8 571	314	-	208	9 721	9 186
144	Raubling	11 459	589	4 197	113	-	147	5 046	4 757
145	Trostberg, Stadt	11 444	486	6 499	69	-	73	7 127	6 720
146	Cadolzburg, Markt	11 430	507	4 341	65	-	86	4 999	4 771
147	Marktheidenfeld, Stadt	11 410	778	9 576	452	-	156	10 962	10 053
148	Ochsenfurt, Stadt	11 360	893	6 752	253	-	116	8 014	7 479
149	Höhenkirchen-Siegertsbrunn	11 324	397	3 919	111	-	99	4 526	3 842
150	Altdorf	11 272	695	3 111	233	-	79	4 119	3 961
151	Feldkirchen-Westerham	11 244	391	6 970	132	-	41	7 535	7 225
152	Prien a.Chiemsee, Markt	11 212	730	4 079	112	-	168	5 090	4 837
153	Planegg	11 169	292	9 280	129	1	195	9 896	9 730
154	Lauingen (Donau), Stadt	11 141	743	5 593	96	-	86	6 518	6 382
155	Herrsching a.Ammersee	11 108	292	4 464	80	101	135	5 072	4 708
156	Waldkirchen, Stadt	11 060	789	3 128	123	-	136	4 175	3 816
157	Hammelburg, Stadt	10 930	419	5 551	157	-	151	6 278	6 121
158	Regen, Stadt	10 913	787	4 344	78	-	120	5 329	5 220
159	Burgkirchen a.d.Alz	10 906	905	4 234	245	-	129	5 514	5 292
160	Langenzenn, Stadt	10 855	298	6 400	105	-	95	6 898	6 448
161	Kirchseeon, Markt	10 774	298	3 776	63	-	88	4 224	3 972
162	Stephanskirchen	10 760	686	2 985	104	-	88	3 863	3 845
163	Diedorf, Markt	10 738	360	5 168	111	-	67	5 706	5 545
164	Taufkirchen (Vils)	10 680	401	4 359	72	-	76	4 908	4 544
165	Dießen a.Ammersee, Markt	10 655	517	3 910	144	-	55	4 625	4 012
166	Bad Staffelstein, Stadt	10 640	911	3 911	136	-	109	5 067	4 663
167	Markt Indersdorf, Markt	10 543	241	5 368	62	-	35	5 706	5 533
168	Altusried, Markt	10 385	317	5 656	55	-	73	6 101	5 490
169	Burgau, Stadt	10 374	436	5 755	123	-	88	6 402	5 982
170	Erlenbach a.Main, Stadt	10 317	540	7 289	183	-	162	8 174	7 791
171	Kaufering	10 276	506	3 518	298	-	100	4 422	4 262
172	Goldbach, Markt	10 252	418	6 431	263	-	81	7 193	6 371
173	Bogen, Stadt	10 222	591	4 053	77	-	131	4 853	4 590
174	Simbach a.Inn, Stadt	10 209	905	4 015	25	-	87	5 032	5 084
175	Werneck, Markt	10 195	534	2 593	126	-	105	3 357	3 277
176	Beilngries, Stadt	10 191	551	4 893	86	-	69	5 599	4 831
177	Tutzing	10 135	362	4 060	74	-	116	4 613	4 446
178	Münchberg, Stadt	10 113	792	4 029	76	-	194	5 092	4 656
179	Roßtal, Markt	10 111	634	4 719	69	-	115	5 538	5 293
180	Lenggries	10 108	391	5 474	212	22	50	6 149	5 613

1) Einschl. Beschäftigungsentgelte u. dgl.- 2) Beamtenbezüge und Vergütung tariflich Beschäftigter einschl. Versorgungskassen- und Sozialversicherungsbeiträge sowie Auf-  
Verwaltung der sozialen Angelegenheiten, Bauverwaltung, Städtebauliche Planung usw., Wohnungsbauförderung und Wohnungsfürsorge.

Gemeinden mit 3000 und mehr Einwohnern  
ohne Verwaltungsgemeinschaften)

ausgaben		Beamten- bezüge	Vergütung Tariflich Beschäftigte	Ehren- amtliche Tätigkeit 1)	Beiträge zur Ver- sorgungs- kasse, Ver- sorgungs- bezüge	Bei- hilfen, Unter- stützungen, Personal- neben- ausgaben	Personalausgaben				Lfd. Nr.
der Verwaltung im engeren Sinne 2)							insgesamt		der Verwaltung im engeren Sinne 2)		
im Berichts- jahr	im Vorjahr						im Berichts- jahr	im Vorjahr	im Berichts- jahr	im Vorjahr	
einschl. Beiträge zu Versorgungskassen und zur gesetzl. Sozialversicherung, jedoch ohne Versorgungsbezüge											
- EUR je Einwohner -											
2 611	2 610	65,06	647,66	9,32	-	8,30	730,33	711,32	208,43	210,03	121
3 276	2 980	50,06	778,00	15,94	-	13,98	857,98	835,23	262,07	243,23	122
2 791	2 741	80,10	460,54	6,62	-	12,75	560,02	543,14	225,30	225,18	123
2 257	2 023	38,22	819,06	6,20	-	7,15	870,64	756,80	183,29	165,07	124
2 252	2 279	25,80	857,51	11,67	-	8,24	903,23	873,20	183,26	187,53	125
3 093	3 215	65,36	646,96	5,46	-	11,89	729,67	697,85	252,33	264,76	126
2 407	2 279	43,25	299,26	7,19	-	5,09	354,79	349,34	197,72	191,04	127
1 950	1 816	40,13	294,29	12,64	-	7,32	354,39	324,44	160,75	153,08	128
2 634	2 423	44,86	764,94	10,05	-	11,24	831,09	762,35	218,76	202,29	129
2 816	2 643	30,53	517,24	8,87	-	3,35	560,00	538,57	233,93	222,59	130
2 894	2 801	46,20	492,98	19,11	-	3,72	562,01	552,66	243,28	236,42	131
1 939	1 839	45,52	496,66	14,44	-	6,48	563,11	531,01	163,64	156,94	132
2 361	2 261	55,67	375,05	9,54	-	10,21	450,47	443,28	200,77	195,04	133
2 041	1 994	40,91	268,84	7,38	-	16,00	333,13	322,65	173,85	170,05	134
1 740	1 754	30,70	253,27	9,52	-	5,66	299,16	302,01	148,31	152,20	135
2 368	2 228	41,47	581,58	7,71	-	6,98	637,75	575,94	202,51	192,37	136
2 422	2 247	55,17	366,81	11,27	-	7,82	441,07	425,49	207,40	193,81	137
2 683	2 569	55,49	511,39	5,64	-	9,91	582,44	559,10	230,44	223,72	138
2 244	2 123	55,01	284,14	9,31	-	4,71	353,18	338,31	192,94	183,61	139
319	326	17,20	456,12	7,35	-	2,17	482,84	484,16	27,48	28,21	140
4 732	4 365	63,85	564,27	18,23	-	17,04	663,40	632,14	408,74	391,03	141
6 019	5 711	45,76	1 638,97	12,45	-	18,50	1 715,68	1 686,87	523,61	503,24	142
4 135	3 656	54,66	746,31	27,35	-	18,12	846,44	820,87	360,07	326,66	143
2 449	2 273	51,36	366,22	9,87	-	12,87	440,32	419,09	213,69	200,26	144
2 579	2 358	42,45	567,93	5,99	-	6,39	622,76	595,61	225,35	209,00	145
2 640	2 454	44,39	379,75	5,70	-	7,49	437,33	422,30	230,97	217,19	146
2 716	2 665	68,17	839,25	39,60	-	13,68	960,69	894,40	238,05	237,10	147
2 530	2 326	78,61	594,38	22,27	-	10,23	705,49	664,84	222,67	206,78	148
2 426	2 056	35,04	346,06	9,82	-	8,76	399,67	347,77	214,19	186,14	149
2 160	2 108	61,69	276,01	20,71	-	7,02	365,43	354,30	191,66	188,54	150
2 425	2 331	34,78	619,93	11,76	-	3,67	670,13	657,16	215,63	212,01	151
2 756	2 603	65,09	363,84	10,03	-	15,01	453,97	441,27	245,82	237,47	152
3 779	3 878	26,12	830,90	11,54	0,04	17,45	886,05	889,03	338,39	354,30	153
2 542	2 527	66,72	502,01	8,65	-	7,68	585,07	574,36	228,18	227,40	154
2 348	2 207	26,28	401,85	7,23	9,06	12,19	456,61	436,13	211,39	204,44	155
2 021	1 790	71,35	282,78	11,08	-	12,29	377,50	353,76	182,72	165,98	156
3 000	2 943	38,36	507,88	14,32	-	13,82	574,39	559,29	274,51	268,93	157
2 770	2 656	72,15	398,03	7,12	-	11,02	488,33	483,05	253,84	245,79	158
1 859	1 855	83,00	388,22	22,50	-	11,84	505,55	497,01	170,48	174,18	159
2 750	2 627	27,47	589,60	9,66	-	8,78	635,51	603,81	253,37	246,03	160
2 682	2 517	27,62	350,44	5,84	-	8,14	392,04	373,95	248,96	236,96	161
2 315	2 276	63,79	277,40	9,68	-	8,18	359,05	362,38	215,14	214,50	162
1 781	1 727	33,48	481,29	10,37	-	6,22	531,37	520,96	165,88	162,25	163
3 294	3 085	37,53	408,16	6,73	-	7,15	459,57	433,67	308,40	294,48	164
1 870	1 695	48,48	366,95	13,47	-	5,17	434,06	379,65	175,52	160,35	165
1 710	1 560	85,67	367,53	12,78	-	10,26	476,24	443,12	160,70	148,29	166
1 760	1 852	22,84	509,16	5,92	-	3,32	541,24	523,97	166,98	175,35	167
1 720	1 696	30,55	544,59	5,31	-	7,06	587,52	531,94	165,67	164,33	168
2 119	2 104	42,03	554,77	11,83	-	8,47	617,10	585,16	204,31	205,87	169
1 984	1 938	52,37	706,48	17,73	-	15,73	792,31	760,41	192,34	189,14	170
1 813	1 818	49,27	342,34	29,01	-	9,69	430,31	415,66	176,41	177,31	171
2 050	1 966	40,73	627,28	25,68	-	7,89	701,57	627,78	199,97	193,73	172
2 169	2 108	57,80	396,51	7,57	-	12,86	474,75	452,26	212,22	207,70	173
2 289	2 179	88,67	393,26	2,41	-	8,53	492,88	505,91	224,18	216,83	174
1 768	1 685	52,34	254,33	12,34	-	10,28	329,29	321,56	173,47	165,35	175
2 307	2 014	54,04	480,16	8,45	-	6,81	549,45	485,98	226,41	202,65	176
2 438	2 394	35,76	400,62	7,31	-	11,44	455,13	449,08	240,54	241,81	177
2 286	2 245	78,35	398,43	7,52	-	19,20	503,50	460,50	226,04	222,02	178
2 344	2 397	62,74	466,75	6,87	-	11,35	547,72	525,05	231,87	237,75	179
1 997	1 924	38,73	541,52	20,96	2,14	4,97	608,32	557,80	197,57	191,26	180

wendungen für ehrenamtliche Tätigkeit für: Allgemeine Verwaltung, Öffentliche Ordnung, Katastrophenschutz, Schulverwaltung, allgemeine kulturelle Angelegenheiten,  
\*) Mitglied einer Verwaltungsgemeinschaft.

Tab. 3.32 Personalausgaben der kreisangehörigen  
(ohne Große Kreisstädte und

Lfd. Nr.	Kreisangehörige Gemeinde	Einwohner am 30.6. des Berichts- jahres	Beamten- bezüge	Vergütung Tariflich Beschäftigte	Ehren- amtliche Tätigkeit 1)	Beiträge zur Ver- sorgungs- kasse, Ver- sorgungs- bezüge	Bei- hilfen, Unter- stützungen, Personal- neben- ausgaben	Personal-	
			einschl. Beiträge zu Versorgungskassen und zur gesetzl. Sozialversicherung, jedoch ohne Versorgungsbezüge					insgesamt	
								im Berichts- jahr	im Vorjahr
181	Gemünden a.Main, Stadt	10 068	759	5 823	90	-	86	6 758	6 446
182	Heilsbronn, Stadt	9 971	618	6 586	169	-	90	7 463	6 907
183	Kümmersbruck	9 928	301	3 260	90	-	71	3 723	3 562
184	Ainring	9 925	504	4 295	57	-	80	4 937	4 637
185	Waltenhofen	9 856	326	5 800	50	-	95	6 271	5 933
186	Kösching, Markt	9 779	906	7 787	48	-	144	8 885	7 903
187	Oberstdorf, Markt	9 770	967	3 902	127	-	138	5 134	5 246
188	Elchingen	9 637	720	2 721	101	-	99	3 641	3 545
189	Höchberg, Markt	9 605	595	3 709	147	-	206	4 657	4 388
190	Hemau, Stadt	9 564	906	2 166	120	-	101	3 294	3 266
191	Veitshöchheim	9 560	649	4 421	103	-	89	5 263	5 216
192	Miltenberg, Stadt	9 528	981	6 096	121	-	118	7 316	7 303
193	Nersingen	9 527	715	2 873	55	-	102	3 746	3 674
194	*Wertingen, Stadt	9 481	184	4 055	104	-	26	4 369	4 164
195	Aschheim	9 470	482	8 683	187	-	327	9 678	9 530
196	Töging a.Inn, Stadt	9 453	1 006	2 936	51	-	135	4 128	4 195
197	Rain, Stadt	9 399	379	6 355	83	-	37	6 854	4 688
198	Adelsdorf	9 389	538	8 307	121	-	184	9 150	8 230
199	Zorneding	9 374	291	3 060	64	-	78	3 492	3 543
200	Nittendorf	9 372	581	2 068	195	-	89	2 934	2 807
201	Rehau, Stadt	9 355	791	3 099	70	-	87	4 047	3 919
202	Teisendorf, Markt	9 352	400	3 428	105	-	119	4 052	3 786
203	Nittenau, Stadt	9 339	685	3 085	60	-	110	3 941	3 849
204	*Ichenhausen, Stadt	9 329	219	4 541	121	-	42	4 924	4 568
205	Elsenfeld, Markt	9 311	370	7 145	224	-	73	7 812	7 149
206	Bad Griesbach i.R., Stadt	9 226	324	4 010	52	-	92	4 477	4 333
207	Wunsiedel, Stadt	9 188	906	3 328	2 502	-	168	6 905	6 864
208	Freystadt, Stadt	9 176	331	2 898	89	-	40	3 359	3 069
209	Zwiesel, Stadt	9 115	700	4 648	140	-	150	5 638	5 286
210	Mainaschaff	9 108	539	4 149	64	-	105	4 857	4 592
211	Pullach i.Isartal	9 073	874	7 319	167	-	112	8 472	8 409
212	Auerbach i.d.OPf., Stadt	9 026	510	4 599	104	-	178	5 391	5 233
213	Schwaig b.Nürnberg	9 014	665	4 223	129	-	140	5 156	4 847
214	Wenzenbach	8 996	449	2 241	59	-	29	2 779	2 390
215	Furth im Wald, Stadt	8 995	949	3 703	46	-	122	4 820	4 729
216	Berching, Stadt	8 966	510	3 533	91	-	73	4 208	3 945
217	Niederwerrn	8 925	358	2 176	36	-	93	2 662	2 320
218	Neuötting, Stadt	8 893	613	3 257	76	-	76	4 021	3 945
219	*Volkach, Stadt	8 880	271	3 750	178	-	61	4 260	4 112
220	Hohenbrunn	8 876	478	7 300	56	-	122	7 957	7 485
221	Hallstadt, Stadt	8 873	618	3 809	79	-	179	4 684	4 420
222	Memmelsdorf	8 842	405	2 676	86	-	92	3 259	3 204
223	Garching a.d.Alz	8 768	372	2 662	53	129	60	3 277	3 419
224	Obernburg a.Main, Stadt	8 737	265	6 864	64	-	67	7 260	6 648
225	*Ottobeuren, Markt	8 733	190	1 256	37	-	30	1 513	1 561
226	Vohburg a.d.Donau, Stadt	8 704	593	5 288	497	-	98	6 476	5 834
227	Neuried	8 690	648	7 449	167	-	139	8 404	8 002
228	Langweid a.Lech	8 689	382	2 155	173	150	87	2 947	2 667
229	Obertraubling	8 680	457	4 293	70	-	52	4 873	4 560
230	Tirschenreuth, Stadt	8 667	835	4 701	115	-	258	5 910	5 692
231	Schwarzenbruck	8 618	291	4 095	89	-	48	4 523	4 126
232	*Ergolsbach, Markt	8 585	172	3 761	56	-	25	4 014	3 788
233	Haibach (Landkreis Aschaffenburg)	8 585	317	3 217	58	-	62	3 655	3 439
234	Heroldsberg, Markt	8 576	431	6 055	104	-	84	6 674	6 565
235	Bad Endorf, Markt	8 550	514	2 501	42	-	55	3 112	3 011
236	Viechtach, Stadt	8 534	393	5 554	98	-	86	6 131	5 673
237	Siegsdorf	8 529	212	5 053	107	-	62	5 434	5 109
238	Rottenburg/Laaber, Stadt	8 519	523	5 560	94	-	78	6 255	5 734
239	Pfronten	8 497	308	4 701	85	-	62	5 156	4 804
240	Hausham	8 479	384	4 534	177	-	56	5 151	4 950

1) Einschl. Beschäftigungsentgelte u. dgl.- 2) Beamtenbezüge und Vergütung tariflich Beschäftigter einschl. Versorgungskassen- und Sozialversicherungsbeiträge sowie Auf-  
Verwaltung der sozialen Angelegenheiten, Bauverwaltung, Städtebauliche Planung usw., Wohnungsbauförderung und Wohnungsfürsorge.

Gemeinden mit 3000 und mehr Einwohnern  
ohne Verwaltungsgemeinschaften)

ausgaben		Beamten- bezüge	Vergütung Tariflich Beschäftigte	Ehren- amtliche Tätigkeit 1)	Beiträge zur Ver- sorgungs- kasse, Ver- sorgungs- bezüge	Bei- hilfen, Unter- stützungen, Personal- neben- ausgaben	Personalausgaben				Lfd. Nr.
der Verwaltung im engeren Sinne 2)							insgesamt		der Verwaltung im engeren Sinne 2)		
im Berichts- jahr	im Vorjahr						im Berichts- jahr	im Vorjahr	im Berichts- jahr	im Vorjahr	
einschl. Beiträge zu Versorgungskassen und zur gesetzl. Sozialversicherung, jedoch ohne Versorgungsbezüge											
- EUR je Einwohner -											
2 005	1 919	75,35	578,37	8,97	-	8,54	671,22	645,98	199,17	192,36	181
2 353	2 143	62,01	660,47	16,96	-	9,02	748,46	703,39	235,94	218,25	182
1 653	1 589	30,31	328,41	9,07	-	7,18	374,98	361,23	166,50	161,16	183
2 110	2 072	50,81	432,78	5,79	-	8,07	497,45	470,05	212,62	210,06	184
1 923	1 809	33,03	588,51	5,07	-	9,63	636,24	611,84	195,11	186,51	185
1 898	1 756	92,62	796,31	4,92	-	14,76	908,61	810,10	194,05	179,94	186
3 195	3 190	99,00	399,36	12,99	-	14,15	525,50	549,22	326,99	333,98	187
1 604	1 679	74,72	282,34	10,53	-	10,23	377,81	372,71	166,47	176,51	188
2 415	2 260	61,98	386,18	15,26	-	21,40	484,82	461,60	251,38	237,73	189
1 873	1 870	94,76	226,48	12,57	-	10,60	344,41	347,71	195,80	199,06	190
2 188	2 180	67,90	462,48	10,80	-	9,33	550,52	551,69	228,88	230,57	191
2 694	2 722	103,01	639,77	12,75	-	12,34	767,87	781,75	282,71	291,40	192
2 072	2 065	75,00	301,60	5,79	-	10,76	393,15	387,55	217,47	217,81	193
636	564	19,45	427,65	10,94	-	2,75	460,79	441,45	67,08	59,83	194
3 124	3 110	50,85	916,93	19,75	-	34,48	1 022,01	1 027,65	329,88	335,35	195
1 907	1 925	106,47	310,60	5,35	-	14,28	436,70	448,14	201,69	205,64	196
2 166	725	40,33	676,17	8,83	-	3,93	729,27	517,36	230,43	79,97	197
2 370	2 265	57,31	884,81	12,86	-	19,61	974,58	891,29	252,47	245,24	198
2 082	2 194	31,01	326,40	6,84	-	8,29	372,53	379,41	222,13	234,96	199
1 476	1 480	62,00	220,64	20,85	-	9,55	313,04	301,97	157,47	159,21	200
2 040	1 953	84,59	331,22	7,45	-	9,29	432,55	419,59	218,10	209,07	201
1 633	1 679	42,79	366,56	11,20	-	12,77	433,33	406,50	174,63	180,31	202
1 775	1 720	73,34	330,34	6,47	-	11,80	421,94	423,25	190,09	189,12	203
288	315	23,52	486,78	12,94	-	4,55	527,80	494,22	30,82	34,12	204
1 816	1 790	39,77	767,33	24,08	-	7,81	838,99	783,12	195,00	196,11	205
1 687	1 622	35,09	434,61	5,63	-	9,93	485,27	484,08	182,87	181,14	206
2 623	2 495	98,64	362,22	272,33	-	18,32	751,52	753,56	285,43	273,95	207
1 641	1 440	36,05	315,85	9,73	-	4,40	366,04	336,59	178,80	157,90	208
2 416	2 239	76,77	509,91	15,37	-	16,47	618,51	581,47	265,10	246,29	209
1 848	1 785	59,23	455,48	7,07	-	11,49	533,27	509,91	202,89	198,19	210
5 078	4 946	96,29	806,69	18,44	-	12,34	933,76	941,85	559,67	554,01	211
1 571	1 506	56,50	509,52	11,54	-	19,71	597,27	593,55	174,01	170,81	212
1 593	1 526	73,73	468,48	14,27	-	15,56	572,03	542,81	176,70	170,96	213
1 470	1 250	49,93	249,15	6,58	-	3,24	308,89	269,61	163,41	140,98	214
2 007	2 076	105,48	411,66	5,16	-	13,56	535,85	533,17	223,10	234,03	215
1 794	1 716	56,87	394,01	10,20	-	8,20	469,29	443,41	200,11	192,89	216
1 595	1 398	40,06	243,80	4,00	-	10,37	298,23	283,61	178,74	170,85	217
1 833	1 793	68,88	366,24	8,49	-	8,49	452,10	444,55	206,16	202,06	218
363	444	30,55	422,30	20,07	-	6,84	479,76	466,77	40,87	50,36	219
2 381	2 329	53,89	822,50	6,29	-	13,76	896,43	850,65	268,28	264,67	220
2 221	2 186	69,63	429,26	8,87	-	20,14	527,89	502,70	250,32	248,58	221
1 760	1 736	45,86	302,63	9,70	-	10,43	368,62	364,02	199,10	197,20	222
1 424	1 456	42,46	303,59	6,09	14,76	6,90	373,79	393,63	162,36	167,58	223
1 840	1 833	30,29	785,62	7,35	-	7,65	830,91	770,27	210,62	212,37	224
289	290	21,80	143,81	4,19	-	3,47	173,28	182,21	33,14	33,81	225
1 537	1 389	68,16	607,52	57,10	-	11,30	744,08	680,01	176,56	161,87	226
3 137	2 989	74,58	857,25	19,24	-	15,99	967,06	932,04	361,04	348,08	227
1 249	1 144	44,02	248,00	19,88	17,26	9,98	339,14	314,72	143,77	134,98	228
1 491	1 397	52,70	494,60	8,09	-	5,97	561,37	537,29	171,75	164,60	229
2 315	2 208	96,40	542,38	13,28	-	29,82	681,88	664,04	267,13	257,64	230
2 243	2 099	33,82	475,14	10,32	-	5,60	524,89	487,73	260,24	248,08	231
219	210	19,99	438,06	6,56	-	2,90	467,51	455,36	25,46	25,30	232
2 765	2 618	36,93	374,73	6,81	-	7,26	425,73	404,97	322,06	308,31	233
1 750	1 728	50,31	706,06	12,10	-	9,77	778,23	775,52	204,07	204,15	234
1 887	1 794	60,13	292,51	4,91	-	6,37	363,93	357,19	220,66	212,80	235
1 833	1 688	46,06	650,79	11,45	-	10,13	718,43	673,38	214,80	200,36	236
1 978	1 875	24,82	592,48	12,60	-	7,28	637,18	617,61	231,92	226,69	237
1 436	1 402	61,45	652,68	11,02	-	9,12	734,27	677,17	168,62	165,55	238
1 681	1 703	36,29	553,21	10,01	-	7,33	606,84	575,97	197,81	204,14	239
1 777	1 729	45,28	534,75	20,88	-	6,64	607,54	585,58	209,61	204,57	240

wendungen für ehrenamtliche Tätigkeit für: Allgemeine Verwaltung, Öffentliche Ordnung, Katastrophenschutz, Schulverwaltung, allgemeine kulturelle Angelegenheiten,  
\*) Mitglied einer Verwaltungsgemeinschaft.

Tab. 3.32 Personalausgaben der kreisangehörigen  
(ohne Große Kreisstädte und

Lfd. Nr.	Kreisangehörige Gemeinde	Einwohner am 30.6. des Berichts- jahres	Beamten- bezüge	Vergütung Tariflich Beschäftigte	Ehren- amtliche Tätigkeit 1)	Beiträge zur Ver- sorgung- kasse, Ver- sorgungs- bezüge	Bei- hilfen, Unter- stützungen, Personal- neben- ausgaben	Personal-	
			einschl. Beiträge zu Versorgungskassen und zur gesetzl. Sozialversicherung, jedoch ohne Versorgungsbezüge					insgesamt	
								im Berichts- jahr	im Vorjahr
241	Berg (Landkreis Starnberg)	8 479	370	2 597	146	3	85	3 201	3 296
242	Schnaittach, Markt	8 475	499	2 839	31	-	57	3 426	3 340
243	*Reichertshofen, Markt	8 464	190	2 628	79	-	27	2 924	2 560
244	Allersberg, Markt	8 455	447	2 573	68	-	46	3 135	2 810
245	Bad Feilnbach	8 444	449	4 335	122	-	38	4 944	4 229
246	Kahl a.Main	8 440	419	3 244	49	-	85	3 797	3 664
247	Helmbrechts, Stadt	8 418	378	4 433	190	-	-	5 001	4 382
248	Dietmannsried, Markt	8 404	288	3 209	39	-	58	3 594	3 401
249	Fürstenzell, Markt	8 400	728	1 652	73	-	83	2 536	2 534
250	Neunburg vorm Wald, Stadt	8 389	554	2 311	255	-	72	3 191	3 024
251	Schierling, Markt	8 350	342	4 367	218	-	81	5 009	4 592
252	Herrieden, Stadt	8 295	362	4 147	75	-	89	4 673	4 456
253	Sauerlach	8 229	334	2 559	89	-	58	3 039	2 886
254	Arnstein, Stadt	8 228	774	4 775	90	-	84	5 724	4 775
255	Kleinostheim	8 206	507	4 253	62	-	131	4 953	4 856
256	Grafenau, Stadt	8 192	707	5 636	116	-	126	6 586	5 864
257	Karlstein a.Main	8 191	626	7 279	81	-	75	8 062	7 987
258	Neuendettelsau	8 184	410	2 224	119	-	72	2 825	2 706
259	Neunkirchen a.Brand, Markt	8 178	685	3 129	108	-	133	4 056	3 775
260	Postbauer-Heng	8 091	300	3 270	154	-	30	3 755	3 935
261	Altomünster, Markt	8 077	512	3 076	145	-	63	3 796	3 610
262	Stockstadt a.Main	8 066	372	5 936	99	-	103	6 510	5 750
263	Berg b.Neumarkt/OPf.	8 050	392	2 305	129	-	64	2 890	2 538
264	Baiersdorf, Stadt	8 039	397	5 035	154	-	74	5 660	5 302
265	Bad Füssing	8 013	755	7 961	62	-	87	8 864	8 199
266	*Gundelfingen/Donau, Stadt	7 983	186	2 004	128	-	33	2 351	2 175
267	Strullendorf	7 971	296	2 421	73	-	47	2 837	2 844
268	Krailling	7 969	655	3 039	149	-	87	3 930	3 724
269	Hengersberg, Markt	7 932	321	1 846	82	-	57	2 306	2 134
270	Reisbach, Markt	7 892	428	4 949	152	-	46	5 574	5 203
271	Oberstausen, Markt	7 854	333	4 214	108	-	88	4 743	4 465
272	Pleinfeld, Markt	7 847	297	2 336	206	-	57	2 895	2 727
273	Rimpar, Markt	7 819	530	5 044	69	-	84	5 727	5 167
274	Bergkirchen	7 810	424	5 867	81	-	60	6 432	6 363
275	Teublitz, Stadt	7 795	446	3 166	184	-	73	3 869	3 698
276	Küps, Markt	7 786	724	1 230	85	-	93	2 132	2 124
277	Schonungen	7 783	436	2 523	143	-	59	3 161	3 039
278	Feldkirchen (Landkreis München)	7 702	299	3 616	207	-	96	4 219	4 110
279	Seefeld	7 684	345	4 156	66	-	62	4 629	4 400
280	Naila, Stadt	7 662	962	3 256	101	-	69	4 388	4 380
281	Berchtesgaden, Markt	7 627	904	6 705	266	-	211	8 085	7 880
282	Vohenstrauß, Stadt	7 621	445	2 565	60	-	138	3 208	3 080
283	Münnerstadt, Stadt	7 598	629	3 188	107	-	102	4 025	3 740
284	Sinzing	7 561	425	1 619	2	-	58	2 103	2 006
285	Parsberg, Stadt	7 552	281	3 609	139	-	41	4 070	3 626
286	Burkardroth, Markt	7 516	301	1 950	111	-	63	2 424	2 375
287	Dittelbrunn	7 488	297	5 151	84	-	48	5 580	5 272
288	Tuntenhausen	7 461	368	2 708	44	-	25	3 146	3 059
289	Großmehring	7 456	704	4 485	136	-	117	5 442	4 924
290	Großkarolinenfeld	7 447	584	3 190	58	-	129	3 961	3 829
291	*Untermeitingen	7 445	186	3 927	78	-	37	4 228	3 840
292	Ortenburg, Markt	7 429	265	2 223	60	-	26	2 574	2 590
293	Leipheim, Stadt	7 428	328	6 038	55	-	31	6 452	5 860
294	Geisenhausen, Markt	7 413	340	3 594	44	-	60	4 039	3 749
295	*Türkheim, Markt	7 400	209	4 582	138	-	17	4 946	4 796
296	Bindlach	7 398	339	2 258	116	-	78	2 791	2 708
297	Laufen, Stadt	7 393	498	3 874	102	-	53	4 526	4 419
298	Durach	7 391	315	2 658	46	-	51	3 071	3 048
299	Arnstorf, Markt	7 387	458	3 268	49	-	49	3 823	3 689
300	Bad Kötzing, Stadt	7 383	482	2 802	63	-	62	3 409	3 275

1) Einschl. Beschäftigungsentgelte u. dgl.- 2) Beamtenbezüge und Vergütung tariflich Beschäftigter einschl. Versorgungskassen- und Sozialversicherungsbeiträge sowie Auf-  
Verwaltung der sozialen Angelegenheiten, Bauverwaltung, Städtebauliche Planung usw., Wohnungsbauförderung und Wohnungsfürsorge.



Gemeinden mit 3000 und mehr Einwohnern  
ohne Verwaltungsgemeinschaften)

ausgaben		Beamten- bezüge	Vergütung Tariflich Beschäftigte	Ehren- amtliche Tätigkeit 1)	Beiträge zur Ver- sorgungs- kasse, Ver- sorgungs- bezüge	Bei- hilfen, Unter- stützungen, Personal- neben- ausgaben	Personalausgaben				Lfd. Nr.
der Verwaltung im engeren Sinne 2)							insgesamt		der Verwaltung im engeren Sinne 2)		
im Berichts- jahr	im Vorjahr						im Berichts- jahr	im Vorjahr	im Berichts- jahr	im Vorjahr	
einschl. Beiträge zu Versorgungskassen und zur gesetzl. Sozialversicherung, jedoch ohne Versorgungsbezüge											
- EUR je Einwohner -											
3 010	3 132	43,67	306,24	17,26	0,30	10,08	377,54	394,50	355,04	374,86	241
1 578	1 542	58,90	334,98	3,67	-	6,77	404,31	396,21	186,17	182,92	242
266	265	22,42	310,51	9,37	-	3,22	345,51	305,27	31,42	31,60	243
1 664	1 553	52,91	304,35	8,09	-	5,42	370,77	332,67	196,85	183,89	244
1 903	1 679	53,16	513,35	14,51	-	4,52	585,53	510,90	225,33	202,85	245
1 960	1 814	49,61	384,39	5,83	-	10,07	449,90	443,44	232,26	219,55	246
2 011	1 909	44,86	526,60	22,58	-	-	594,05	519,61	238,93	226,39	247
1 270	1 299	34,27	381,89	4,60	-	6,95	427,71	406,90	151,11	155,39	248
1 531	1 533	86,64	196,66	8,75	-	9,83	301,88	305,92	182,22	185,10	249
1 888	1 737	65,99	275,46	30,35	-	8,59	380,39	364,68	225,05	209,54	250
1 569	1 497	40,94	523,03	26,16	-	9,76	599,89	553,44	187,86	180,40	251
1 943	1 825	43,67	499,95	9,01	-	10,69	563,32	548,32	234,26	224,54	252
2 072	2 063	40,58	310,92	10,79	-	7,06	369,35	351,97	251,79	251,61	253
2 409	2 024	94,12	580,39	10,92	-	10,21	695,64	582,72	292,74	246,98	254
2 050	2 104	61,76	518,24	7,58	-	15,99	603,57	591,03	249,85	256,02	255
1 656	1 598	86,31	687,98	14,20	-	15,41	803,90	722,08	202,09	196,72	256
1 740	1 520	76,45	888,65	9,92	-	9,19	984,21	989,06	212,38	188,21	257
1 666	1 548	50,10	271,70	14,57	-	8,80	345,17	341,23	203,61	195,22	258
2 211	2 085	83,82	382,65	13,23	-	16,28	495,98	463,52	270,34	256,00	259
1 542	1 448	37,08	404,19	19,08	-	3,73	464,07	494,57	190,60	181,92	260
1 525	1 467	63,42	380,82	17,93	-	7,84	470,02	452,69	188,78	184,01	261
1 825	1 607	46,18	735,87	12,22	-	12,83	807,09	716,95	226,25	200,39	262
1 335	1 209	48,64	286,34	16,04	-	7,94	358,96	320,23	165,79	152,58	263
1 921	1 796	49,43	626,30	19,16	-	9,22	704,12	666,63	239,02	225,83	264
2 254	2 117	94,22	993,45	7,75	-	10,81	1 106,23	1 060,46	281,25	273,77	265
282	269	23,28	250,98	16,08	-	4,19	294,53	276,02	35,38	34,14	266
1 293	1 232	37,08	303,74	9,10	-	5,96	355,88	355,20	162,23	153,83	267
2 425	2 191	82,18	381,33	18,74	-	10,91	493,17	470,70	304,24	276,91	268
1 201	1 141	40,49	232,72	10,28	-	7,21	290,69	272,90	151,47	145,89	269
1 433	1 424	54,28	627,06	19,21	-	5,78	706,34	662,32	181,61	181,30	270
2 581	2 373	42,40	536,53	13,77	-	11,18	603,88	570,97	328,63	303,46	271
1 304	1 160	37,82	297,64	26,28	-	7,25	368,98	357,63	166,16	152,09	272
1 734	1 630	67,74	645,14	8,76	-	10,75	732,40	673,27	221,82	212,42	273
2 078	2 129	54,28	751,23	10,40	-	7,66	823,58	820,17	266,04	274,49	274
1 611	1 540	57,15	406,18	23,61	-	9,43	496,38	479,84	206,65	199,82	275
1 207	1 200	93,04	158,01	10,92	-	11,92	273,89	274,18	155,01	154,88	276
1 850	1 684	56,08	324,19	18,38	-	7,54	406,19	396,94	237,69	219,95	277
2 549	2 519	38,86	469,47	26,93	-	12,47	547,74	546,95	330,92	335,30	278
1 833	1 784	44,85	540,88	8,57	-	8,08	602,38	588,09	238,61	238,43	279
2 126	2 067	125,53	424,94	13,25	-	9,00	572,71	577,30	277,52	272,38	280
2 090	2 008	118,56	879,05	34,83	-	27,64	1 060,08	1 027,80	273,97	261,91	281
1 481	1 422	58,44	336,51	7,84	-	18,09	420,88	408,42	194,30	188,60	282
1 641	1 648	82,82	419,53	14,03	-	13,40	529,79	500,78	215,92	220,64	283
1 446	1 358	56,15	214,10	0,25	-	7,70	278,20	270,36	191,29	183,05	284
1 352	1 235	37,19	477,92	18,43	-	5,39	538,94	495,68	179,08	168,87	285
1 276	1 267	40,06	259,39	14,80	-	8,32	322,57	318,94	169,72	170,09	286
1 238	1 202	39,66	687,88	11,27	-	6,40	745,21	715,58	165,39	163,20	287
1 459	1 359	49,36	362,97	5,88	-	3,39	421,60	418,45	195,60	185,83	288
1 497	1 387	94,38	601,47	18,29	-	15,71	729,85	677,37	200,82	190,85	289
1 620	1 602	78,44	428,41	7,82	-	17,26	531,93	519,11	217,49	217,18	290
228	216	25,00	527,49	10,46	-	4,92	567,87	518,22	30,63	29,14	291
1 267	1 309	35,66	299,21	8,06	-	3,49	346,42	350,29	170,53	177,10	292
1 844	1 699	44,16	812,91	7,36	-	4,16	868,60	797,83	248,30	231,25	293
1 498	1 402	45,89	484,78	5,99	-	8,14	544,80	504,17	202,09	188,54	294
425	461	28,19	619,22	18,66	-	2,27	668,33	654,49	57,44	62,91	295
1 351	1 178	45,87	305,20	15,71	-	10,53	377,31	369,23	182,64	160,70	296
1 660	1 730	67,33	523,95	13,77	-	7,11	612,16	598,37	224,53	234,28	297
1 472	1 481	42,60	359,63	6,28	-	6,95	415,46	420,88	199,14	204,45	298
1 279	1 251	62,00	442,36	6,62	-	6,59	517,57	508,24	173,19	172,35	299
1 484	1 585	65,35	379,51	8,58	-	8,34	461,78	444,96	201,02	215,33	300

wendungen für ehrenamtliche Tätigkeit für: Allgemeine Verwaltung, Öffentliche Ordnung, Katastrophenschutz, Schulverwaltung, allgemeine kulturelle Angelegenheiten,  
\*) Mitglied einer Verwaltungsgemeinschaft.

Tab. 3.32 Personalausgaben der kreisangehörigen  
(ohne Große Kreisstädte und

Lfd. Nr.	Kreisangehörige Gemeinde	Einwohner am 30.6. des Berichts- jahres	Beamten- bezüge	Vergütung Tariflich Beschäftigte	Ehren- amtliche Tätigkeit 1)	Beiträge zur Ver- sorgungs- kasse, Ver- sorgungs- bezüge	Bei- hilfen, Unter- stützungen, Personal- neben- ausgaben	Personal-		
			einschl. Beiträge zu Versorgungskassen und zur gesetzl. Sozialversicherung, jedoch ohne Versorgungsbezüge					insgesamt		
				im Berichts- jahr	im Vorjahr					
								- 1 000 EUR -		
301	Sulzbach a.Main, Markt	7 380	419	2 138	76	-	101	2 734	2 666	
302	*Pfaffenhofen/Roth, Markt	7 379	197	563	57	-	22	840	807	
303	Wallersdorf, Markt	7 369	484	2 589	57	-	56	3 187	2 800	
304	*Ebern, Stadt	7 353	215	3 100	80	-	44	3 439	3 210	
305	Scheßlitz, Stadt	7 351	216	4 639	60	-	57	4 972	4 680	
306	Schwanstetten, Markt	7 328	415	1 934	57	-	42	2 449	2 526	
307	Dettelbach, Stadt	7 300	487	4 107	113	-	61	4 768	4 188	
308	Mittenwald, Markt	7 261	710	4 148	19	-	150	5 026	4 885	
309	Grassau, Markt	7 248	294	3 622	137	-	98	4 151	3 915	
310	Freyung, Stadt	7 229	516	4 011	55	-	95	4 677	3 702	
311	Bischofswiesen	7 215	751	4 165	34	-	94	5 045	4 785	
312	Jettingen-Scheppach, Markt	7 189	398	3 723	61	-	41	4 225	3 980	
313	Ruhpolding	7 151	371	3 643	49	-	94	4 157	4 056	
314	Altmannstein, Markt	7 147	298	3 169	197	-	19	3 683	3 416	
315	Greding, Stadt	7 137	461	2 351	153	-	85	3 050	2 934	
316	Ruhstorf a.d.Rott, Markt	7 135	296	2 482	53	-	43	2 874	2 843	
317	Stegaurach	7 119	447	1 859	56	8	56	2 426	2 196	
318	*Burgebrach, Markt	7 118	182	253	99	-	21	556	559	
319	Bernau a.Chiemsee	7 115	505	3 255	36	-	84	3 879	3 555	
320	*Waging a.See, Markt	7 109	185	1 890	60	-	19	2 154	1 882	
321	Rednitzhembach	7 036	441	1 729	152	-	71	2 393	2 255	
322	*Pöttmes, Markt	7 025	179	3 912	75	-	27	4 194	4 025	
323	*Ebermannstadt, Stadt	6 994	221	1 276	90	-	41	1 627	1 583	
324	Geiselhöring, Stadt	6 982	391	3 954	50	-	84	4 479	4 000	
325	*Höchstädt/Donau, Stadt	6 980	208	1 328	114	-	51	1 701	1 650	
326	Mallersdorf-Pfaffenberg, Markt	6 976	337	3 229	53	-	71	3 690	3 458	
327	Ampfing	6 971	335	4 137	157	-	61	4 690	4 288	
328	Schliersee, Markt	6 942	466	3 731	77	-	115	4 388	4 171	
329	Emmering (Landkreis Fürstenfeldbruck)	6 935	516	2 065	90	-	80	2 751	2 650	
330	Schwarzenbach/Saale, Stadt	6 915	566	2 084	135	-	82	2 867	2 697	
331	Pilsting, Markt	6 914	504	2 502	37	-	63	3 106	2 602	
332	*Gerolzhofen, Stadt	6 883	217	1 762	140	-	88	2 208	2 078	
333	Georgensgmünd	6 868	516	3 066	70	-	78	3 730	3 656	
334	Tiefenbach (Landkreis Passau)	6 841	501	1 757	48	-	46	2 352	2 282	
335	Leinburg	6 839	406	1 560	61	-	61	2 088	2 012	
336	Kiefersfelden	6 838	515	4 107	103	-	117	4 842	4 744	
337	Salzweg	6 806	360	1 520	80	-	102	2 061	1 941	
338	*Veitsbronn	6 805	186	1 307	167	-	17	1 676	1 608	
339	Weisendorf, Markt	6 803	277	1 635	58	-	54	2 024	2 082	
340	Grasbrunn	6 775	437	6 672	87	-	116	7 312	7 057	
341	Brannenburg	6 750	536	1 717	137	-	86	2 476	2 357	
342	Putzbrunn	6 737	605	4 315	102	-	33	5 054	4 891	
343	Vilseck, Stadt	6 723	224	2 713	222	-	37	3 196	3 033	
344	*Uffenheim, Stadt	6 706	179	1 460	73	-	38	1 750	1 732	
345	*Velden, Markt	6 696	191	3 930	147	-	70	4 338	3 787	
346	Dinkelscherben, Markt	6 686	332	2 222	126	-	31	2 710	2 541	
347	Bad Brückenau, Stadt	6 679	628	4 802	81	-	121	5 632	4 794	
348	Waldmünchen, Stadt	6 668	449	3 155	54	-	52	3 711	3 279	
349	Petershausen	6 661	426	2 332	77	-	31	2 866	2 327	
350	Eichendorf, Markt	6 652	592	2 196	47	-	93	2 927	2 845	
351	Waldsassen, Stadt	6 633	401	4 104	79	-	62	4 647	4 458	
352	Röhrmoos	6 610	583	1 357	47	-	56	2 042	1 864	
353	Zusmarshausen, Markt	6 594	346	4 451	141	-	49	4 988	4 563	
354	*Mitterteich, Stadt	6 591	215	2 969	71	-	38	3 293	3 309	
355	Knetzgau	6 576	174	3 969	89	-	22	4 254	3 787	
356	Eggolsheim, Markt	6 571	392	2 442	48	-	44	2 926	2 526	
357	*Oberding	6 545	171	2 704	185	-	38	3 098	2 642	
358	Gangkofen, Markt	6 539	556	3 008	68	-	44	3 677	3 660	
359	Bad Rodach, Stadt	6 531	490	2 933	115	-	61	3 598	3 471	
360	Weiler-Simmerberg, Markt	6 528	357	4 280	31	-	60	4 729	4 360	

1) Einschl. Beschäftigungsentgelte u. dgl.- 2) Beamtenbezüge und Vergütung tariflich Beschäftigter einschl. Versorgungskassen- und Sozialversicherungsbeiträge sowie Auf-  
Verwaltung der sozialen Angelegenheiten, Bauverwaltung, Städtebauliche Planung usw., Wohnungsbauförderung und Wohnungsfürsorge.

Gemeinden mit 3000 und mehr Einwohnern  
ohne Verwaltungsgemeinschaften)

ausgaben		Beamten- bezüge	Vergütung Tariflich Beschäftigte	Ehren- amtliche Tätigkeit 1)	Beiträge zur Ver- sorgungs- kasse, Ver- sorgungs- bezüge	Bei- hilfen, Unter- stützungen, Personal- neben- ausgaben	Personalausgaben				Lfd. Nr.
der Verwaltung im engeren Sinne 2)							insgesamt		der Verwaltung im engeren Sinne 2)		
im Berichts- jahr	im Vorjahr						im Berichts- jahr	im Vorjahr	im Berichts- jahr	im Vorjahr	
einschl. Beiträge zu Versorgungskassen und zur gesetzl. Sozialversicherung, jedoch ohne Versorgungsbezüge											
- EUR je Einwohner -											
1 408	1 410	56,77	289,64	10,30	-	13,68	370,40	362,76	190,77	191,90	301
237	236	26,75	76,35	7,66	-	3,02	113,78	110,47	32,08	32,35	302
1 147	1 136	65,72	351,37	7,78	-	7,57	432,44	390,54	155,60	158,47	303
329	289	29,28	421,56	10,86	-	6,04	467,73	439,74	44,69	39,61	304
1 339	1 269	29,44	631,01	8,20	-	7,79	676,43	646,42	182,17	175,34	305
1 499	1 485	56,65	263,89	7,85	-	5,77	334,15	346,39	204,53	203,66	306
2 155	1 937	66,69	562,57	15,54	-	8,33	653,12	578,17	295,21	267,45	307
1 830	1 806	97,76	571,21	2,57	-	20,70	692,24	674,10	251,98	249,26	308
1 213	1 159	40,60	499,79	18,91	-	13,47	572,77	559,75	167,31	165,62	309
1 771	1 495	71,39	554,80	7,59	-	13,17	646,95	516,40	245,04	208,50	310
1 752	1 696	104,03	577,34	4,78	-	13,09	699,24	656,24	242,78	232,58	311
1 328	1 254	55,43	517,92	8,55	-	5,75	587,64	554,91	184,73	174,81	312
1 847	1 799	51,87	509,46	6,90	-	13,10	581,33	575,22	258,28	255,18	313
1 132	1 093	41,63	443,39	27,54	-	2,71	515,27	486,69	158,35	155,69	314
1 311	1 370	64,62	329,39	21,40	-	11,96	427,38	414,03	183,69	193,37	315
1 193	1 194	41,45	347,86	7,42	-	6,01	402,74	399,59	167,15	167,75	316
1 238	1 174	62,83	261,08	7,90	1,14	7,81	340,75	310,40	173,95	165,90	317
217	226	25,63	35,61	13,95	-	2,96	78,15	79,08	30,51	32,00	318
1 609	1 359	70,92	457,46	5,07	-	11,76	545,21	502,64	226,13	192,20	319
220	228	26,01	265,89	8,50	-	2,64	303,03	266,90	30,93	32,27	320
1 306	1 215	62,67	245,72	21,66	-	10,07	340,12	325,57	185,68	175,46	321
229	191	25,48	556,90	10,70	-	3,86	596,94	580,33	32,64	27,51	322
337	354	31,53	182,42	12,84	-	5,82	232,61	227,80	48,16	50,99	323
1 361	1 194	56,01	566,27	7,21	-	12,00	641,50	580,19	194,97	173,19	324
432	444	29,85	190,25	16,30	-	7,24	243,63	241,04	61,89	64,78	325
1 283	1 222	48,29	462,91	7,67	-	10,11	528,97	497,56	183,96	175,81	326
1 674	1 598	48,12	593,49	22,54	-	8,69	672,84	627,02	240,10	233,70	327
1 304	1 339	67,07	537,44	11,07	-	16,57	632,16	602,24	187,91	193,26	328
1 829	1 749	74,42	297,71	13,00	-	11,58	396,70	386,08	263,70	254,92	329
1 443	1 406	81,88	301,31	19,56	-	11,81	414,57	392,87	208,62	204,79	330
1 147	1 191	72,89	361,92	5,31	-	9,04	449,17	382,70	165,94	175,16	331
541	496	31,58	256,04	20,40	-	12,75	320,77	302,67	78,61	72,29	332
1 586	1 601	75,09	446,44	10,26	-	11,34	543,13	539,84	230,97	236,43	333
1 247	1 277	73,23	256,79	7,05	-	6,69	343,76	334,71	182,30	187,34	334
878	871	59,35	228,10	8,93	-	8,94	305,32	298,43	128,36	129,20	335
1 085	961	75,31	600,67	15,10	-	17,10	708,17	695,99	158,70	140,98	336
1 188	1 153	52,85	223,30	11,74	-	14,96	302,85	284,89	174,61	169,27	337
242	258	27,28	192,00	24,58	-	2,43	246,28	237,69	35,58	38,17	338
1 230	1 333	40,71	240,36	8,50	-	7,88	297,45	314,45	180,76	201,32	339
2 156	2 156	64,46	984,84	12,79	-	17,16	1 079,26	1 046,78	318,17	319,80	340
1 353	1 391	79,40	254,44	20,30	-	12,69	366,83	354,40	200,47	209,24	341
3 392	3 198	89,74	640,50	15,17	-	4,85	750,26	739,19	503,52	483,37	342
1 474	1 376	33,35	403,50	33,04	-	5,55	475,45	470,69	219,23	213,49	343
356	400	26,69	217,73	10,91	-	5,67	261,00	261,24	53,07	60,31	344
210	210	28,46	586,86	21,95	-	10,51	647,79	568,96	31,37	31,48	345
1 593	1 524	49,66	332,28	18,79	-	4,66	405,38	392,17	238,32	235,20	346
1 985	1 711	94,05	719,01	12,17	-	18,08	843,31	739,20	297,22	263,83	347
1 518	1 469	67,33	473,19	8,13	-	7,86	556,51	497,12	227,58	222,62	348
1 355	1 273	63,95	350,13	11,51	-	4,64	430,23	352,83	203,48	193,01	349
1 165	1 313	88,94	330,16	7,02	-	13,98	440,09	432,05	175,14	199,34	350
1 846	1 830	60,47	618,75	11,91	-	9,40	700,53	673,97	278,24	276,62	351
1 269	1 160	88,18	205,24	7,09	-	8,48	308,99	287,39	191,95	178,91	352
1 396	1 341	52,52	675,00	21,42	-	7,45	756,38	710,81	211,76	208,98	353
254	270	32,59	450,47	10,77	-	5,80	499,63	506,74	38,52	41,35	354
1 154	1 060	26,40	603,53	13,59	-	3,31	646,83	582,24	175,48	162,93	355
1 536	1 362	59,63	371,66	7,35	-	6,70	445,35	383,48	233,74	206,74	356
234	230	26,09	413,20	28,24	-	5,78	473,31	406,02	35,70	35,31	357
918	970	85,00	460,08	10,41	-	6,80	562,29	563,72	140,35	149,33	358
1 217	1 234	74,96	449,05	17,64	-	9,27	550,92	545,99	186,40	194,09	359
1 302	1 257	54,72	655,68	4,76	-	9,26	724,43	685,18	199,49	197,57	360

wendungen für ehrenamtliche Tätigkeit für: Allgemeine Verwaltung, Öffentliche Ordnung, Katastrophenschutz, Schulverwaltung, allgemeine kulturelle Angelegenheiten,  
\*) Mitglied einer Verwaltungsgemeinschaft.

Tab. 3.32 Personalausgaben der kreisangehörigen  
(ohne Große Kreisstädte und

Lfd. Nr.	Kreisangehörige Gemeinde	Einwohner am 30.6. des Berichts- jahres	Beamten- bezüge	Vergütung Tariflich Beschäftigte	Ehren- amtliche Tätigkeit 1)	Beiträge zur Ver- sorgung- kasse, Ver- sorgungs- bezüge	Bei- hilfen, Unter- stützungen, Personal- neben- ausgaben	Personal-	
			einschl. Beiträge zu Versorgungskassen und zur gesetzl. Sozialversicherung, jedoch ohne Versorgungsbezüge					insgesamt	
								im Berichts- jahr	im Vorjahr
361	Gerbrunn	6 519	410	2 085	45	-	91	2 630	2 570
362	Grafenwöhr, Stadt	6 518	417	1 935	180	-	68	2 599	2 634
363	Schwabhausen	6 512	172	1 674	193	-	7	2 046	2 004
364	*Zellingen, Markt	6 495	325	913	45	-	33	1 316	1 320
365	Mainleus	6 491	509	3 200	85	-	93	3 888	3 594
366	Haag i.OB, Markt	6 483	375	2 542	66	-	65	3 048	2 984
367	*Neumarkt-Sankt Veit, Stadt	6 478	173	2 678	68	-	31	2 950	2 494
368	*Obergünzburg, Markt	6 466	202	3 050	95	-	47	3 394	3 077
369	Burgkunstadt, Stadt	6 461	641	1 905	88	-	88	2 722	2 724
370	Gochsheim	6 447	356	2 962	39	-	52	3 409	3 248
371	*Schwarzenfeld, Markt	6 445	191	2 511	61	-	41	2 804	2 418
372	*Thannhausen, Stadt	6 422	220	826	45	-	39	1 129	1 162
373	Au i.d.Hallertau, Markt	6 351	187	3 617	79	-	16	3 899	3 750
374	Michelau i.OFr.	6 330	546	2 120	85	-	77	2 829	2 708
375	Hutthurm, Markt	6 308	620	2 002	165	-	53	2 841	2 282
376	Erdweg	6 292	244	3 563	32	-	35	3 875	3 649
377	*Nabburg, Stadt	6 278	213	1 277	60	-	36	1 586	1 493
378	Wassertrüdingen, Stadt	6 274	579	2 629	136	-	63	3 407	3 148
379	Klingenberg a.Main, Stadt	6 261	303	3 359	82	-	52	3 796	3 624
380	Ebersdorf b.Coburg	6 240	516	2 644	71	-	77	3 308	3 184
381	Pentling	6 224	302	2 891	38	-	45	3 277	3 234
382	Rohrbach	6 193	360	3 040	51	-	48	3 500	3 440
383	Dietfurt/Altmühl, Stadt	6 186	207	3 909	47	-	58	4 221	3 919
384	Riedenburg, Stadt	6 183	188	3 951	53	-	68	4 261	4 714
385	Windsbach, Stadt	6 183	263	4 625	67	-	43	4 997	4 458
386	Gmund a.Tegernsee	6 171	264	4 331	77	-	74	4 747	4 531
387	Litzendorf	6 168	243	3 348	17	127	76	3 811	3 642
388	Emskirchen, Markt	6 146	479	1 224	50	-	75	1 828	1 616
389	Moosinning	6 120	419	1 560	148	-	65	2 193	2 091
390	Untergriesbach, Markt	6 118	340	2 034	45	-	41	2 460	2 434
391	Mengkofen	6 117	186	2 521	202	-	37	2 947	2 489
392	Bechhofen, Markt	6 117	292	1 833	264	-	62	2 451	2 221
393	Schlüsselfeld, Stadt	6 108	344	2 273	69	-	39	2 726	2 616
394	Buttenwiesen	6 100	350	2 585	601	-	22	3 558	3 096
395	*Allershausen	6 074	188	1 997	78	-	15	2 278	2 033
396	Bischberg	6 073	200	1 057	39	-	35	1 330	1 308
397	Karlshuld	6 071	149	4 096	33	-	29	4 307	4 111
398	Bad Königshofen/G., Stadt	6 068	454	3 597	94	2	195	4 342	4 292
399	Schäftlarn	6 047	712	1 261	44	-	121	2 138	2 169
400	Rohrdorf	5 964	565	-	42	-	72	680	2 222
401	Pliening	5 962	351	1 933	62	-	57	2 403	2 438
402	Kipfenberg, Markt	5 955	213	1 926	353	-	24	2 515	2 358
403	Waakirchen	5 952	488	2 893	35	-	38	3 454	3 099
404	*Langquaid, Markt	5 925	169	3 413	52	-	30	3 664	3 008
405	Tittmoning, Stadt	5 880	422	3 736	37	-	35	4 231	4 054
406	Geltendorf	5 868	289	2 052	71	-	38	2 451	2 381
407	Speichersdorf	5 866	203	1 774	100	-	23	2 101	2 005
408	*Bad Birnbach, Markt	5 865	198	2 079	51	-	17	2 344	2 326
409	Hebertshausen	5 864	517	2 732	177	-	41	3 466	3 051
410	*Dasing	5 847	193	4 157	33	-	24	4 406	4 352
411	Tacherting	5 815	488	1 765	114	-	84	2 451	2 246
412	Pyrbaum, Markt	5 812	479	3 284	71	-	32	3 866	3 506
413	*Weidenberg, Markt	5 812	173	2 893	49	-	20	3 134	2 965
414	Rottach-Egern	5 806	303	3 237	44	-	109	3 693	3 546
415	*Wemding, Stadt	5 805	277	1 229	139	-	32	1 677	1 760
416	Zeitlarn	5 804	498	896	45	-	63	1 502	1 520
417	Blaichach	5 795	349	3 051	46	-	97	3 543	3 304
418	Isen, Markt	5 794	471	2 413	43	12	51	2 990	2 909
419	*Bad Grönenbach, Markt	5 792	180	925	39	-	26	1 170	1 195
420	Neustadt/Waldnaab, Stadt	5 787	476	2 644	38	-	85	3 242	3 081

1) Einschl. Beschäftigungsentgelte u. dgl.- 2) Beamtenbezüge und Vergütung tariflich Beschäftigter einschl. Versorgungskassen- und Sozialversicherungsbeiträge sowie Auf-  
Verwaltung der sozialen Angelegenheiten, Bauverwaltung, Städtebauliche Planung usw., Wohnungsbauförderung und Wohnungsfürsorge.

Gemeinden mit 3000 und mehr Einwohnern  
ohne Verwaltungsgemeinschaften)

ausgaben		Beamten- bezüge	Vergütung Tariflich Beschäftigte	Ehren- amtliche Tätigkeit 1)	Beiträge zur Ver- sorgungs- kasse, Ver- sorgungs- bezüge	Bei- hilfen, Unter- stützungen, Personal- neben- ausgaben	Personalausgaben				Lfd. Nr.
der Verwaltung im engeren Sinne 2)							insgesamt		der Verwaltung im engeren Sinne 2)		
im Berichts- jahr	im Vorjahr						im Berichts- jahr	im Vorjahr	im Berichts- jahr	im Vorjahr	
- EUR je Einwohner -											
1 254	1 249	62,90	319,77	6,84	-	13,99	403,49	394,48	192,42	191,65	361
1 460	1 523	63,93	296,86	27,56	-	10,43	398,78	409,74	223,92	237,01	362
1 275	1 232	26,39	257,14	29,58	-	1,09	314,19	307,15	195,72	188,82	363
245	265	50,07	140,56	6,89	-	5,08	202,61	207,01	37,67	41,49	364
1 394	1 296	78,42	493,05	13,17	-	14,40	599,03	555,53	214,69	200,33	365
1 247	1 287	57,84	392,08	10,21	-	10,09	470,22	462,71	192,41	199,49	366
225	227	26,71	413,34	10,48	-	4,86	455,40	391,92	34,76	35,73	367
549	531	31,19	471,77	14,67	-	7,27	524,90	481,46	84,92	83,14	368
1 422	1 309	99,26	294,78	13,69	-	13,60	421,33	423,74	220,12	203,67	369
1 605	1 540	55,23	459,41	6,00	-	8,07	528,71	506,63	248,99	240,15	370
223	207	29,67	389,63	9,53	-	6,29	435,12	380,12	34,64	32,58	371
254	288	34,24	128,57	6,95	-	6,07	175,83	181,74	39,58	45,05	372
1 163	1 146	29,41	569,52	12,50	-	2,50	613,93	596,63	183,07	182,29	373
1 349	1 298	86,29	334,99	13,42	-	12,14	446,85	428,74	213,07	205,52	374
1 574	1 076	98,28	317,44	26,12	-	8,47	450,31	366,43	249,48	172,74	375
1 203	1 127	38,86	566,25	5,15	-	5,55	615,80	590,11	191,13	182,28	376
245	234	33,90	203,46	9,49	-	5,72	252,56	240,77	39,01	37,76	377
1 671	1 523	92,35	419,03	21,68	-	10,01	543,08	513,20	266,42	248,28	378
1 403	1 340	48,42	536,47	13,05	-	8,38	606,32	574,56	224,07	212,49	379
1 754	1 714	82,73	423,72	11,37	-	12,36	530,18	516,62	281,03	278,16	380
990	1 097	48,50	464,56	6,12	-	7,28	526,46	519,87	159,13	176,31	381
1 371	1 388	58,18	490,96	8,23	-	7,76	565,13	562,37	221,43	226,98	382
1 167	1 168	33,52	631,91	7,56	-	9,44	682,43	639,10	188,61	190,53	383
1 307	1 449	30,42	639,06	8,54	-	11,06	689,08	770,61	211,32	236,82	384
1 365	1 389	42,50	747,98	10,81	-	6,91	808,21	722,21	220,82	225,09	385
1 617	1 512	42,81	701,85	12,53	-	11,98	769,18	744,08	261,95	248,28	386
1 487	1 507	39,40	542,73	2,74	20,66	12,28	617,81	593,54	241,07	245,58	387
1 641	1 418	78,01	199,21	8,12	-	12,15	297,48	265,13	267,01	232,71	388
1 307	1 299	68,50	254,98	24,18	-	10,69	358,35	347,15	213,50	215,73	389
1 252	1 265	55,51	332,54	7,30	-	6,71	402,06	401,89	204,71	208,91	390
929	843	30,47	412,18	33,08	-	6,00	481,73	410,20	151,81	138,86	391
1 127	1 029	47,81	299,66	43,18	-	10,08	400,74	368,77	184,27	170,91	392
1 076	1 081	56,37	372,19	11,26	-	6,40	446,22	433,68	176,15	179,28	393
1 443	1 145	57,42	423,72	98,52	-	3,60	583,27	515,62	236,60	190,72	394
231	252	30,91	328,86	12,81	-	2,48	375,07	341,36	37,99	42,25	395
893	865	32,90	174,08	6,37	-	5,69	219,03	215,44	147,03	142,55	396
1 008	951	24,55	674,70	5,50	-	4,71	709,46	683,53	166,09	158,18	397
1 630	1 558	74,86	592,72	15,48	0,30	32,16	715,51	715,25	268,54	259,60	398
1 233	1 330	117,78	208,51	7,29	-	19,97	353,54	364,64	203,86	223,59	399
590	1 259	94,77	-	7,11	-	12,15	114,03	374,59	98,93	212,14	400
1 620	1 670	58,95	324,22	10,43	-	9,53	403,13	423,01	271,69	289,72	401
1 187	1 107	35,76	323,36	59,22	-	3,96	422,30	404,10	199,36	189,69	402
1 369	1 145	81,99	485,97	5,93	-	6,47	580,37	527,22	230,04	194,79	403
206	205	28,47	576,07	8,76	-	5,02	618,33	514,38	34,84	35,08	404
1 494	1 502	71,74	635,40	6,36	-	5,99	719,49	690,91	254,08	256,01	405
1 258	1 172	49,24	349,69	12,15	-	6,54	417,62	413,98	214,34	203,70	406
1 067	1 050	34,66	302,48	17,10	-	3,91	358,16	343,17	181,97	179,69	407
230	234	33,74	354,42	8,66	-	2,83	399,66	398,80	39,28	40,03	408
1 552	1 276	88,08	465,83	30,19	-	6,98	591,09	529,73	264,60	221,57	409
336	349	32,92	710,98	5,62	-	4,04	753,56	745,91	57,42	59,77	410
1 380	1 222	83,91	303,52	19,61	-	14,39	421,43	392,74	237,32	213,67	411
1 258	1 073	82,39	565,10	12,26	-	5,49	665,24	605,78	216,44	185,46	412
185	184	29,79	497,70	8,35	-	3,43	539,27	512,19	31,79	31,77	413
1 567	1 566	52,14	557,57	7,60	-	18,75	636,07	611,43	269,93	269,97	414
500	536	47,79	211,72	24,00	-	5,44	288,94	302,57	86,14	92,16	415
828	857	85,86	154,33	7,84	-	10,83	258,85	263,15	142,72	148,28	416
1 340	1 235	60,17	526,43	8,00	-	16,77	611,37	570,59	231,31	213,37	417
1 499	1 429	81,37	416,40	7,37	2,01	8,87	516,01	502,95	258,66	247,05	418
226	225	31,10	159,77	6,76	-	4,43	202,06	208,03	38,99	39,13	419
1 132	1 099	82,22	456,88	6,57	-	14,63	560,29	538,88	195,62	192,23	420

wendungen für ehrenamtliche Tätigkeit für: Allgemeine Verwaltung, Öffentliche Ordnung, Katastrophenschutz, Schulverwaltung, allgemeine kulturelle Angelegenheiten,  
\*) Mitglied einer Verwaltungsgemeinschaft.

Tab. 3.32 Personalausgaben der kreisangehörigen  
(ohne Große Kreisstädte und

Lfd. Nr.	Kreisangehörige Gemeinde	Einwohner am 30.6. des Berichts- jahres	Beamten- bezüge	Vergütung Tariflich Beschäftigte	Ehren- amtliche Tätigkeit 1)	Beiträge zur Ver- sorgung- kasse, Ver- sorgungs- bezüge	Bei- hilfen, Unter- stützungen, Personal- neben- ausgaben	Personal-	
			einschl. Beiträge zu Versorgungskassen und zur gesetzl. Sozialversicherung, jedoch ohne Versorgungsbezüge					insgesamt	
								im Berichts- jahr	im Vorjahr
421	Haimhausen	5 786	350	3 803	81	-	30	4 264	3 816
422	Kolitzheim	5 778	182	2 255	45	-	47	2 529	2 349
423	Aschau i.Chiemgau	5 746	381	3 897	132	-	60	4 470	4 227
424	Fischbachau	5 742	342	2 403	67	-	67	2 879	2 689
425	Markt Erlbach, Markt	5 731	420	1 375	30	-	6	1 830	3 784
426	Barbing	5 729	169	1 490	105	-	32	1 795	1 647
427	Dietramszell	5 726	331	3 535	70	-	56	3 992	3 563
428	*Babenhausen, Markt	5 726	183	3 046	74	-	26	3 329	3 117
429	Bruckberg (Landkreis Landshut)	5 723	422	3 354	38	-	54	3 867	3 770
430	*Kleinwallstadt, Markt	5 723	192	1 379	43	-	24	1 638	1 513
431	Schönau a.Königssee	5 721	344	4 417	72	-	102	4 935	4 482
432	Bessenbach	5 709	319	2 333	43	-	45	2 740	2 638
433	*Wartenberg, Markt	5 695	180	1 886	74	-	9	2 149	2 184
434	Dietenhofen, Markt	5 694	261	4 663	85	-	24	5 032	4 447
435	*Giebelstadt, Markt	5 664	165	901	61	-	21	1 148	1 129
436	Leutershausen, Stadt	5 656	469	2 220	111	-	38	2 839	2 969
437	Zeil a.Main, Stadt	5 650	465	1 772	46	-	73	2 356	2 267
438	Tegernheim	5 647	336	1 207	29	-	85	1 658	1 536
439	Wernberg-Köblitz, Markt	5 644	263	2 961	55	-	63	3 342	3 194
440	Beratshausen, Markt	5 641	539	2 288	54	-	43	2 923	3 072
441	Pöcking	5 638	611	3 157	97	-	96	3 960	3 724
442	Hirschau, Stadt	5 634	401	4 606	70	-	151	5 228	5 025
443	Abenberg, Stadt	5 624	336	1 827	43	-	60	2 266	2 155
444	*Kemnath, Stadt	5 608	202	3 267	101	-	39	3 609	3 442
445	*Mellrichstadt, Stadt	5 608	175	1 062	173	-	34	1 445	1 401
446	Schweitenkirchen	5 603	157	2 950	75	-	32	3 214	2 996
447	Kumhausen	5 603	173	3 582	30	-	40	3 824	3 430
448	Harburg (Schwaben), Stadt	5 597	431	3 037	147	-	62	3 677	3 377
449	Brunnthal	5 581	334	1 919	103	-	42	2 399	549
450	Baar-Ebenhausen	5 577	479	2 523	106	-	56	3 164	2 906
451	Saaldorf-Surheim	5 575	354	3 508	77	-	56	3 994	3 666
452	Riedering	5 575	372	1 070	107	-	38	1 587	1 518
453	Wilhermsdorf, Markt	5 573	477	2 418	88	-	40	3 024	2 858
454	Affing	5 573	338	3 705	57	-	43	4 144	4 034
455	Ebensfeld, Markt	5 570	653	1 551	87	-	49	2 339	2 279
456	Aying	5 569	296	1 349	52	-	29	1 727	1 724
457	Weßling	5 555	502	4 040	150	-	46	4 738	4 495
458	Altenkunstadt	5 553	436	1 590	71	37	62	2 196	2 047
459	*Saal a.d.Donau	5 537	194	1 685	46	-	23	1 948	1 837
460	Odelzhausen	5 535	257	3 838	90	-	38	4 223	3 631
461	Nandlstadt, Markt	5 508	205	3 146	98	-	24	3 474	3 483
462	Kirchdorf a.Inn	5 504	485	2 749	39	-	67	3 340	3 203
463	Wegscheid, Markt	5 498	675	1 946	202	-	48	2 872	2 645
464	Piding	5 496	450	1 709	33	-	51	2 243	2 211
465	Rottendorf	5 496	419	2 204	41	-	47	2 710	2 716
466	Velburg, Stadt	5 477	238	2 878	138	49	66	3 369	2 937
467	Oberammergau	5 455	607	4 638	25	-	99	5 368	5 195
468	*Monheim, Stadt	5 447	162	3 211	223	15	25	3 636	3 269
469	Egling	5 440	184	2 504	77	-	21	2 786	2 631
470	*Wackersdorf	5 439	170	3 500	91	-	19	3 779	3 529
471	Hemhofen	5 433	391	4 106	33	-	52	4 581	4 325
472	Pommelsbrunn	5 433	203	1 614	75	-	40	1 932	1 737
473	*Estenfeld	5 427	192	897	51	-	10	1 149	1 102
474	Bodenkirchen	5 425	285	2 706	56	-	41	3 088	2 941
475	Eltmann, Stadt	5 420	487	3 791	37	-	104	4 419	4 195
476	Bernhardswald	5 417	405	1 272	32	-	81	1 790	1 740
477	*Laaber, Markt	5 413	188	738	38	-	19	983	979
478	*Weitnau, Markt	5 395	223	2 067	30	-	49	2 369	2 309
479	*Oettingen i.Bay., Stadt	5 380	206	1 655	193	-	8	2 062	2 002
480	Oberkotzau, Markt	5 377	434	1 960	74	-	40	2 508	2 336

1) Einschl. Beschäftigungsentgelte u. dgl.- 2) Beamtenbezüge und Vergütung tariflich Beschäftigter einschl. Versorgungskassen- und Sozialversicherungsbeiträge sowie Auf-  
Verwaltung der sozialen Angelegenheiten, Bauverwaltung, Städtebauliche Planung usw., Wohnungsbauförderung und Wohnungsfürsorge.

Gemeinden mit 3000 und mehr Einwohnern  
ohne Verwaltungsgemeinschaften)

ausgaben		Beamten- bezüge	Vergütung Tariflich Beschäftigte	Ehren- amtliche Tätigkeit 1)	Beiträge zur Ver- sorgungs- kasse, Ver- sorgungs- bezüge	Bei- hilfen, Unter- stützungen, Personal- neben- ausgaben	Personalausgaben				Lfd. Nr.
der Verwaltung im engeren Sinne 2)							insgesamt		der Verwaltung im engeren Sinne 2)		
im Berichts- jahr	im Vorjahr						im Berichts- jahr	im Vorjahr	im Berichts- jahr	im Vorjahr	
- EUR je Einwohner -											
1 596	1 526	60,57	657,28	14,00	-	5,13	736,98	670,37	275,80	268,11	421
1 064	993	31,57	390,24	7,70	-	8,18	437,70	413,54	184,10	174,77	422
1 724	1 545	66,27	678,13	22,99	-	10,50	777,88	734,15	300,06	268,26	423
1 375	1 177	59,60	418,51	11,61	-	11,59	501,31	474,66	239,52	207,79	424
1 113	1 116	73,26	239,85	5,25	-	1,01	319,37	666,20	194,17	196,42	425
1 069	981	29,48	260,05	18,30	-	5,56	313,38	294,60	186,65	175,50	426
1 379	1 346	57,84	617,42	12,20	-	9,79	697,26	625,47	240,83	236,35	427
323	334	32,04	531,89	12,91	-	4,61	581,45	549,24	56,37	58,89	428
1 247	1 225	73,72	585,99	6,64	-	9,42	675,77	665,31	217,89	216,22	429
237	253	33,54	240,89	7,58	-	4,17	286,18	266,09	41,47	44,41	430
1 341	1 250	60,12	772,11	12,59	-	17,81	862,63	796,54	234,41	222,14	431
1 234	1 210	55,94	408,62	7,52	-	7,88	479,97	470,22	216,06	215,62	432
233	242	31,64	331,14	12,99	-	1,52	377,29	389,11	40,96	43,15	433
1 268	1 290	45,81	818,96	14,88	-	4,14	883,80	791,47	222,68	229,62	434
334	361	29,15	159,02	10,76	-	3,73	202,65	202,84	59,02	64,81	435
1 471	1 625	82,96	392,53	19,68	-	6,78	501,95	525,62	260,01	287,66	436
1 048	1 025	82,34	313,66	8,11	-	12,93	417,04	404,32	185,49	182,83	437
1 028	948	59,55	213,75	5,19	-	15,10	293,59	276,22	181,97	170,42	438
1 458	1 432	46,62	524,59	9,68	-	11,25	592,13	561,96	258,39	251,95	439
1 082	1 039	95,49	405,58	9,52	-	7,66	518,25	551,13	191,84	186,38	440
1 821	1 743	108,41	559,91	17,13	-	16,95	702,41	670,38	323,01	313,74	441
1 425	1 490	71,11	817,60	12,40	-	26,78	927,89	899,81	252,88	266,85	442
1 258	1 198	59,74	324,86	7,67	-	10,68	402,95	390,05	223,74	216,84	443
324	300	36,01	582,50	18,03	-	7,02	643,56	626,59	57,86	54,53	444
210	244	31,26	189,44	30,87	-	6,12	257,70	255,29	37,49	44,42	445
1 115	1 062	28,09	526,52	13,31	-	5,64	573,55	552,23	198,92	195,77	446
1 086	1 062	30,81	639,24	5,36	-	7,09	682,49	616,95	193,87	191,06	447
1 450	1 403	77,06	542,52	26,33	-	11,00	656,93	604,58	259,15	251,09	448
1 579	449	59,89	343,85	18,54	-	7,61	429,90	98,96	282,96	80,84	449
1 162	1 111	85,90	452,44	18,99	-	10,03	567,36	522,40	208,37	199,76	450
1 017	1 012	63,41	629,28	13,78	-	10,00	716,47	661,09	182,47	182,50	451
984	954	66,67	191,96	19,20	-	6,88	284,71	273,63	176,47	171,92	452
1 376	1 341	85,68	433,84	15,78	-	7,22	542,53	522,09	246,91	244,98	453
1 142	1 207	60,65	664,84	10,31	-	7,74	743,54	731,98	204,91	218,99	454
1 048	1 060	117,18	278,38	15,63	-	8,77	419,96	410,42	188,17	190,82	455
1 397	1 404	53,18	242,32	9,40	-	5,21	310,11	311,39	250,87	253,53	456
1 822	1 670	90,44	727,23	26,94	-	8,30	852,91	821,15	327,92	305,02	457
1 187	1 087	78,59	286,26	12,81	6,61	11,18	395,44	374,09	213,67	198,68	458
221	273	35,03	304,30	8,38	-	4,20	351,91	336,33	39,93	50,05	459
1 425	1 368	46,46	693,35	16,28	-	6,86	762,94	681,02	257,49	256,62	460
1 153	1 169	37,22	571,22	17,74	-	4,45	630,64	650,85	209,28	218,50	461
1 025	1 055	88,17	499,44	7,02	-	12,13	606,76	584,66	186,25	192,56	462
1 214	1 101	122,73	354,00	36,81	-	8,82	522,36	481,43	220,74	200,48	463
780	797	81,92	310,93	5,96	-	9,33	408,14	406,03	141,88	146,36	464
1 287	1 322	76,16	401,01	7,40	-	8,54	493,11	514,89	234,10	250,59	465
1 019	982	43,43	525,55	25,24	8,97	11,97	615,16	544,72	186,08	182,14	466
1 828	1 794	111,20	850,26	4,53	-	18,14	984,13	961,50	335,13	332,12	467
584	537	29,83	589,41	40,92	2,82	4,57	667,56	623,44	107,27	102,38	468
987	883	33,81	460,33	14,13	-	3,80	512,08	487,44	181,48	163,66	469
228	232	31,21	643,44	16,65	-	3,54	694,84	650,33	42,00	42,73	470
1 169	1 126	71,88	755,68	6,02	-	9,52	843,11	794,56	215,12	206,81	471
1 073	999	37,30	297,11	13,78	-	7,35	355,54	325,15	197,52	187,08	472
241	232	35,31	165,25	9,33	-	1,86	211,75	206,25	44,35	43,44	473
973	898	52,49	498,74	10,38	-	7,63	569,24	545,57	179,28	166,55	474
1 340	1 395	89,87	699,39	6,89	-	19,13	815,28	777,08	247,29	258,44	475
1 015	993	74,78	234,89	5,95	-	14,89	330,51	323,29	187,42	184,52	476
224	258	34,68	136,36	7,10	-	3,46	181,60	184,99	41,41	48,82	477
245	244	41,39	383,07	5,49	-	9,14	439,08	428,31	45,50	45,24	478
669	650	38,37	307,64	35,91	-	1,42	383,34	381,63	124,30	123,92	479
997	1 019	80,79	364,53	13,73	-	7,40	466,45	442,08	185,36	192,72	480

wendungen für ehrenamtliche Tätigkeit für: Allgemeine Verwaltung, Öffentliche Ordnung, Katastrophenschutz, Schulverwaltung, allgemeine kulturelle Angelegenheiten,  
\*) Mitglied einer Verwaltungsgemeinschaft.

Tab. 3.32 Personalausgaben der kreisangehörigen  
(ohne Große Kreisstädte und

Lfd. Nr.	Kreisangehörige Gemeinde	Einwohner am 30.6. des Berichts- jahres	Beamten- bezüge	Vergütung Tariflich Beschäftigte	Ehren- amtliche Tätigkeit 1)	Beiträge zur Ver- sorgungs- kasse, Ver- sorgungs- bezüge	Bei- hilfen, Unter- stützungen, Personal- neben- ausgaben	Personal-	
			einschl. Beiträge zu Versorgungskassen und zur gesetzl. Sozialversicherung, jedoch ohne Versorgungsbezüge					insgesamt	
								im Berichts- jahr	im Vorjahr
481	Büchenbach	5 376	517	1 439	67	-	110	2 133	2 123
482	Laufach	5 374	195	2 064	346	-	26	2 632	2 415
483	*Großaitingen	5 369	183	1 977	87	-	37	2 285	2 019
484	Thalmässing, Markt	5 368	269	1 658	243	-	54	2 224	1 991
485	Seubersdorf i.d.OPf.	5 345	303	1 172	32	-	40	1 547	1 612
486	*Glonn, Markt	5 334	162	440	68	-	23	693	663
487	Bergheimfeld	5 331	287	1 778	28	-	41	2 134	2 087
488	Oberaudorf	5 322	294	3 192	31	-	40	3 557	3 429
489	Schechen	5 309	409	2 293	32	-	50	2 784	2 504
490	*Altenstadt, Markt	5 307	185	1 651	192	-	28	2 056	1 902
491	*Pfreimd, Stadt	5 285	195	2 698	59	-	41	2 993	2 529
492	Bad Hindelang, Markt	5 281	396	4 655	134	-	33	5 217	5 142
493	Pottenstein, Stadt	5 268	275	2 031	43	-	44	2 392	2 230
494	Triftern, Markt	5 263	289	3 154	57	-	45	3 545	2 322
495	Frensdorf	5 226	276	1 265	43	-	46	1 632	1 543
496	Pfeffenhausen, Markt	5 221	317	1 729	40	-	40	2 127	1 691
497	Bad Wiessee	5 216	395	2 827	45	-	44	3 311	3 800
498	Igensdorf, Markt	5 189	391	1 575	24	-	16	2 005	1 675
499	Mühlhausen	5 185	176	3 243	51	-	46	3 516	3 176
500	Deining	5 181	313	1 335	33	-	39	1 719	1 549
501	Spalt, Stadt	5 173	192	3 044	40	-	23	3 299	2 752
502	Weitramsdorf	5 156	538	1 304	82	-	45	1 969	1 887
503	Reichertshausen	5 152	194	3 865	447	-	32	4 538	4 378
504	Fahrenzhausen	5 149	251	3 223	68	-	34	3 575	3 412
505	Heroldsbach	5 140	200	1 232	204	-	12	1 647	1 626
506	Oberthulba, Markt	5 136	216	1 880	62	-	60	2 218	2 110
507	*Hofheim i.UFr., Stadt	5 129	153	999	42	-	9	1 203	1 159
508	Sulzberg, Markt	5 120	311	2 646	26	-	63	3 045	2 744
509	Wiggenbach, Markt	5 115	206	2 990	48	-	39	3 282	3 011
510	*Uttenreuth	5 112	184	2 011	188	-	105	2 488	2 325
511	Fischach, Markt	5 110	198	1 967	63	-	46	2 274	2 255
512	Eckersdorf	5 107	232	1 670	28	-	59	1 988	1 893
513	Chieming	5 099	413	2 122	42	-	35	2 612	2 326
514	Übersee	5 093	420	2 121	37	-	41	2 619	2 420
515	Moosthenning	5 093	215	2 588	49	-	29	2 880	2 614
516	Wettstetten	5 092	264	1 654	23	-	12	1 953	2 017
517	Großheubach, Markt	5 088	438	1 312	43	-	26	1 818	2 112
518	Waldbüttelbrunn	5 080	378	1 553	106	-	99	2 135	2 114
519	Wörthsee	5 078	430	1 396	37	-	44	1 907	1 895
520	Erbendorf, Stadt	5 076	527	2 363	52	-	47	2 989	2 823
521	Karlskron	5 068	276	3 109	25	-	53	3 463	3 155
522	Arzberg, Stadt	5 040	367	2 706	73	-	113	3 259	3 276
523	*Rothalmünster, Markt	5 034	190	1 730	23	-	25	1 968	1 584
524	Zapfendorf, Markt	5 033	190	2 085	87	-	17	2 380	2 217
525	Oerlenbach	5 028	273	1 202	116	-	35	1 626	1 637
526	*Creußen, Stadt	5 026	173	17	56	-	20	266	238
527	Petersaurach	5 026	390	2 759	27	-	30	3 205	2 913
528	*Zolling	5 020	198	2 666	66	-	28	2 958	2 660
529	Oberviechtach, Stadt	5 012	498	2 467	55	-	91	3 110	2 954
530	Windorf, Markt	5 010	419	1 095	39	-	25	1 579	1 514
531	*Wörth a.d.Donau, Stadt	5 002	193	1 232	27	-	12	1 464	1 397
532	*Hahnbach, Markt	5 001	175	750	53	-	18	996	999
533	Bibertal	4 998	286	1 200	43	-	39	1 569	1 429
534	*Bergen (Landkreis Traunstein)	4 995	149	2 192	189	-	20	2 549	2 359
535	*Hollfeld, Stadt	4 974	236	1 771	43	-	20	2 071	2 002
536	*Wiesentheid, Markt	4 969	190	1 485	38	-	45	1 757	1 691
537	Niedernberg	4 964	221	1 956	44	-	50	2 271	2 176
538	Windischeschenbach, Stadt	4 962	507	1 586	169	-	74	2 336	2 300
539	Königsmoos	4 960	140	3 000	21	-	6	3 167	2 951
540	Rennertshofen, Markt	4 945	251	3 114	69	-	35	3 468	3 195

1) Einschl. Beschäftigungsentgelte u. dgl.- 2) Beamtenbezüge und Vergütung tariflich Beschäftigter einschl. Versorgungskassen- und Sozialversicherungsbeiträge sowie Auf-  
Verwaltung der sozialen Angelegenheiten, Bauverwaltung, Städtebauliche Planung usw., Wohnungsbauförderung und Wohnungsfürsorge.



Gemeinden mit 3000 und mehr Einwohnern  
ohne Verwaltungsgemeinschaften)

ausgaben		Beamten- bezüge	Vergütung Tariflich Beschäftigte	Ehren- amtliche Tätigkeit 1)	Beiträge zur Ver- sorgungs- kasse, Ver- sorgungs- bezüge	Bei- hilfen, Unter- stützungen, Personal- neben- ausgaben	Personalausgaben				Lfd. Nr.
der Verwaltung im engeren Sinne 2)							insgesamt		der Verwaltung im engeren Sinne 2)		
im Berichts- jahr	im Vorjahr						im Berichts- jahr	im Vorjahr	im Berichts- jahr	im Vorjahr	
einschl. Beiträge zu Versorgungskassen und zur gesetzl. Sozialversicherung, jedoch ohne Versorgungsbezüge											
- EUR je Einwohner -											
1 079	1 088	96,15	267,64	12,54	-	20,49	396,81	400,97	200,65	205,54	481
1 126	1 068	36,29	384,13	64,33	-	4,93	489,68	459,40	209,50	203,24	482
313	321	34,11	368,31	16,21	-	6,94	425,57	381,68	58,37	60,71	483
1 353	1 258	50,11	308,94	45,18	-	9,99	414,22	378,15	252,01	238,83	484
662	663	56,66	219,30	5,96	-	7,48	289,39	307,59	123,85	126,39	485
182	172	30,31	82,56	12,74	-	4,38	129,98	127,17	34,14	33,07	486
964	961	53,85	333,51	5,22	-	7,63	400,22	389,45	180,86	179,30	487
1 258	1 282	55,28	599,71	5,77	-	7,54	668,30	647,50	236,28	242,14	488
1 043	1 017	77,02	431,98	6,01	-	9,43	524,44	485,52	196,45	197,11	489
254	260	34,85	311,06	36,18	-	5,23	387,33	370,18	47,85	50,64	490
221	221	36,85	510,53	11,12	-	7,76	566,25	478,33	41,91	41,85	491
1 570	1 628	74,92	881,46	25,28	-	6,24	987,91	980,65	297,38	310,50	492
994	967	52,17	385,47	8,10	-	8,29	454,03	429,26	188,77	186,12	493
1 074	1 000	54,84	599,37	10,88	-	8,54	673,63	443,71	204,14	191,04	494
843	813	52,89	242,14	8,30	-	8,87	312,19	299,10	161,24	157,62	495
1 236	1 027	60,76	331,21	7,72	-	7,63	407,33	330,23	236,73	200,52	496
1 469	1 435	75,74	541,89	8,70	-	8,44	634,78	744,43	281,57	281,19	497
1 484	1 210	75,28	303,48	4,54	-	3,04	386,34	328,54	285,94	237,35	498
879	887	34,00	625,36	9,90	-	8,78	678,04	622,77	169,57	173,92	499
1 051	992	60,39	257,59	6,27	-	7,53	331,79	306,65	202,88	196,38	500
1 194	1 094	37,13	588,40	7,67	-	4,53	637,72	538,81	230,77	214,27	501
1 037	1 018	104,41	252,85	15,92	-	8,64	381,83	368,73	201,10	198,83	502
1 340	1 298	37,71	750,18	86,68	-	6,26	880,83	856,14	260,12	253,84	503
1 301	1 230	48,77	625,85	13,14	-	6,57	694,33	673,03	252,65	242,51	504
827	836	38,88	239,62	39,75	-	2,27	320,52	317,83	160,98	163,44	505
1 254	1 194	42,07	366,10	12,06	-	11,60	431,83	410,87	244,18	232,46	506
173	203	29,91	194,77	8,15	-	1,67	234,50	227,76	33,70	39,98	507
1 129	1 101	60,66	516,72	5,00	-	12,24	594,63	544,02	220,47	218,34	508
954	836	40,20	584,56	9,30	-	7,66	641,73	595,23	186,46	165,32	509
223	226	35,94	393,30	36,82	-	20,62	486,68	462,17	43,57	44,91	510
1 074	1 104	38,79	384,84	12,27	-	9,07	444,96	448,35	210,24	219,49	511
1 114	1 055	45,35	326,99	5,48	-	11,53	389,35	373,48	218,18	208,11	512
1 322	1 149	80,93	416,18	8,27	-	6,87	512,25	461,24	259,36	227,81	513
1 467	1 334	82,39	416,52	7,29	-	8,13	514,33	475,85	288,07	262,35	514
913	884	42,15	508,07	9,68	-	5,61	565,52	527,28	179,21	178,35	515
772	866	51,92	324,90	4,42	-	2,38	383,63	396,93	151,58	170,50	516
994	1 104	86,03	257,77	8,43	-	5,02	357,25	415,65	195,42	217,15	517
1 309	1 317	74,33	305,66	20,79	-	19,49	420,27	431,00	257,73	268,43	518
1 333	1 324	84,76	274,88	7,34	-	8,59	375,58	379,25	262,56	264,91	519
1 132	1 094	103,73	465,60	10,15	-	9,31	588,80	565,19	222,95	219,13	520
1 136	1 118	54,51	613,46	4,96	-	10,47	683,39	635,97	224,16	225,44	521
1 329	1 335	72,87	536,88	14,49	-	22,43	646,68	650,95	263,67	265,30	522
200	190	37,66	343,61	4,64	-	5,06	390,97	315,70	39,63	37,91	523
1 187	1 146	37,78	414,36	17,28	-	3,37	472,80	442,88	235,84	228,94	524
810	818	54,31	239,04	23,10	-	7,03	323,48	326,70	161,16	163,25	525
204	192	34,38	3,38	11,05	-	4,03	52,84	47,93	40,51	38,69	526
1 123	1 105	77,66	548,96	5,28	-	5,88	637,78	588,94	223,51	223,33	527
423	366	39,44	531,10	13,12	-	5,49	589,16	545,77	84,18	75,14	528
1 494	1 415	99,26	492,17	10,91	-	18,13	620,47	592,61	298,08	283,81	529
894	898	83,72	218,60	7,76	-	5,06	315,14	308,56	178,42	182,96	530
217	220	38,51	246,29	5,49	-	2,41	292,70	285,12	43,34	44,83	531
207	210	34,96	150,06	10,67	-	3,54	199,23	200,97	41,34	42,23	532
826	796	57,28	240,17	8,60	-	7,84	313,89	288,23	165,20	160,49	533
248	248	29,75	438,83	37,74	-	4,07	510,39	480,52	49,71	50,50	534
269	265	47,53	356,10	8,70	-	3,98	416,31	401,74	54,02	53,14	535
332	342	38,26	298,78	7,65	-	8,96	353,65	344,73	66,83	69,78	536
786	792	44,50	393,96	8,95	-	10,00	457,40	444,80	158,35	161,88	537
1 037	1 050	102,20	319,68	34,00	-	14,97	470,85	467,80	209,01	213,52	538
738	723	28,19	604,93	4,24	-	1,14	638,50	602,67	148,70	147,56	539
1 060	1 043	50,81	629,67	13,88	-	7,03	701,39	645,46	214,32	210,67	540

wendungen für ehrenamtliche Tätigkeit für: Allgemeine Verwaltung, Öffentliche Ordnung, Katastrophenschutz, Schulverwaltung, allgemeine kulturelle Angelegenheiten,  
\*) Mitglied einer Verwaltungsgemeinschaft.

noch: Tab. 3.32 Personalausgaben der kreisangehörigen  
(ohne Große Kreisstädte und

Lfd. Nr.	Kreisangehörige Gemeinde	Einwohner am 30.6. des Berichts- jahres	Beamten- bezüge	Vergütung Tariflich Beschäftigte	Ehren- amtliche Tätigkeit 1)	Beiträge zur Ver- sorgungs- kasse, Ver- sorgungs- bezüge	Bei- hilfen, Unter- stützungen, Personal- neben- ausgaben	Personal-	
			einschl. Beiträge zu Versorgungskassen und zur gesetzl. Sozialversicherung, jedoch ohne Versorgungsbezüge					insgesamt	
								im Berichts- jahr	im Vorjahr
541	Lenting	4 930	375	312	28	-	57	773	1 809
542	*Mammendorf	4 928	151	3 115	178	-	-	3 445	3 146
543	Kürnach	4 926	176	1 450	82	-	17	1 724	1 697
544	Mintraching	4 916	213	2 690	55	-	40	2 998	2 767
545	Denkendorf	4 914	358	4 684	37	-	44	5 122	4 781
546	*Schöllnach, Markt	4 905	147	885	291	3	10	1 337	1 239
547	Inzell	4 897	317	2 922	52	-	64	3 356	3 144
548	Scheyern	4 894	251	2 499	35	-	91	2 876	2 782
549	Otterfing	4 892	354	1 602	35	20	58	2 069	1 899
550	Möhrendorf	4 888	347	991	87	-	40	1 465	1 519
551	Hohenwart, Markt	4 879	242	1 385	41	-	49	1 718	1 613
552	Mömlingen	4 876	213	3 230	33	-	77	3 553	3 370
553	Inning a.Ammersee	4 875	238	2 027	60	-	4	2 329	2 225
554	Stockheim (Landkreis Kronach)	4 855	406	1 041	228	-	150	1 824	1 652
555	Winhöring	4 853	219	1 380	104	-	31	1 734	1 696
556	*Iphofen, Stadt	4 837	320	3 711	58	-	250	4 338	4 939
557	Gablingen	4 834	393	1 204	155	-	55	1 807	1 676
558	Rückersdorf	4 811	467	1 929	53	13	46	2 508	2 494
559	Asbach-Bäumenheim	4 811	403	2 475	67	-	84	3 028	2 864
560	Röttenbach (Landkreis Erlangen-Höchstadt)	4 796	301	2 449	64	-	23	2 837	2 643
561	Bischofsheim i.d.Rhön, Stadt	4 795	394	1 522	68	-	87	2 072	2 138
562	Wörth a.Main, Stadt	4 793	472	3 516	87	-	82	4 157	3 606
563	Leidersbach	4 781	307	2 092	41	-	67	2 508	1 746
564	Weismain, Stadt	4 779	473	2 149	76	-	75	2 773	2 770
565	Finsing	4 772	189	1 491	137	8	35	1 860	1 812
566	Bernried	4 757	274	2 489	127	-	47	2 937	2 758
567	*Scheinfeld, Stadt	4 742	181	1 004	56	-	29	1 269	1 205
568	Frontenhausen, Markt	4 735	213	2 394	34	-	16	2 657	2 421
569	Oberhaid	4 731	193	3 149	73	-	25	3 441	3 181
570	Edling	4 728	150	1 935	42	-	13	2 140	2 023
571	Altenstadt/Waldnaab	4 726	692	1 132	73	-	94	1 990	1 955
572	Bad Bocklet, Markt	4 720	175	1 860	258	-	19	2 313	2 208
573	*Aindling, Markt	4 692	163	612	40	-	9	824	718
574	Heideck, Stadt	4 671	264	1 827	36	-	42	2 170	2 084
575	Neunkirchen a.Sand	4 666	556	1 196	33	-	64	1 849	1 753
576	*Aßling	4 633	152	987	101	-	5	1 244	1 148
577	Rattelsdorf, Markt	4 632	151	2 912	290	-	28	3 380	2 936
578	Bellenberg	4 632	208	3 030	157	-	39	3 434	3 073
579	Oy-Mittelberg	4 628	256	2 659	34	-	47	2 996	2 738
580	Bubenreuth	4 608	364	1 418	32	-	70	1 884	1 760
581	Burgheim, Markt	4 603	235	2 330	41	-	49	2 654	2 401
582	Sennfeld	4 598	264	2 115	44	-	41	2 465	2 427
583	Seeon-Seebruck	4 592	341	2 666	47	-	40	3 094	2 801
584	Vierkirchen	4 588	340	1 484	44	-	51	1 919	1 928
585	Utting a.Ammersee	4 583	234	1 469	56	-	42	1 800	1 494
586	Rettenberg	4 578	221	2 730	43	-	36	3 030	2 926
587	Frammersbach, Markt	4 567	378	1 927	151	-	40	2 496	2 501
588	Sankt Wolfgang	4 548	207	1 550	75	-	45	1 877	1 821
589	Markt Bruck i.d.OPf.	4 535	385	1 652	40	-	63	2 140	2 181
590	Sonnefeld	4 522	363	1 950	34	-	88	2 434	2 342
591	Zell a.Main, Markt	4 521	280	998	32	-	64	1 375	2 178
592	Röthlein	4 509	318	1 340	37	-	49	1 745	1 693
593	Bad Berneck/Ficht., Stadt	4 508	353	1 780	39	-	52	2 224	2 206
594	Fridolfing	4 507	510	5 870	654	-	89	7 124	6 591
595	Anger	4 506	166	1 502	17	-	6	1 691	1 583
596	Poppenhausen	4 500	282	951	24	-	31	1 288	1 207
597	Güntersleben	4 499	247	2 420	56	-	35	2 758	2 739
598	Lautertal	4 494	204	1 084	34	-	27	1 349	1 371
599	Breitengüßbach	4 489	368	2 459	21	-	58	2 906	2 723
600	Anzing	4 487	291	979	84	-	44	1 399	1 493

1) Einschl. Beschäftigungsentgelte u. dgl.- 2) Beamtenbezüge und Vergütung tariflich Beschäftigter einschl. Versorgungskassen- und Sozialversicherungsbeiträge sowie Auf-  
Verwaltung der sozialen Angelegenheiten, Bauverwaltung, Städtebauliche Planung usw., Wohnungsbauförderung und Wohnungsfürsorge.- \*) Mitglied einer Verwaltungsgemeins

Gemeinden mit 3000 und mehr Einwohnern  
ohne Verwaltungsgemeinschaften)

ausgaben		Beamten- bezüge	Vergütung Tariflich Beschäftigte	Ehren- amtliche Tätigkeit 1)	Beiträge zur Ver- sorgungs- kasse, Ver- sorgungs- bezüge	Bei- hilfen, Unter- stützungen, Personal- neben- ausgaben	Personalausgaben				Lfd. Nr.
der Verwaltung im engeren Sinne 2)							insgesamt		der Verwaltung im engeren Sinne 2)		
im Berichts- jahr	im Vorjahr						im Berichts- jahr	im Vorjahr	im Berichts- jahr	im Vorjahr	
- EUR je Einwohner -											
517	890	76,14	63,37	5,63	-	11,61	156,75	362,86	104,79	178,56	541
199	193	30,71	632,15	36,17	-	-	699,03	642,61	40,38	39,43	542
1 050	1 029	35,65	294,37	16,61	-	3,38	350,02	351,85	213,14	213,41	543
910	860	43,37	547,20	11,15	-	8,16	609,88	567,67	185,10	176,49	544
1 226	1 037	72,84	953,11	7,44	-	8,90	1 042,28	981,67	249,49	212,84	545
170	170	30,02	180,43	59,35	0,69	1,98	272,48	255,07	34,73	34,94	546
927	928	64,75	596,78	10,69	-	13,07	685,30	647,28	189,37	190,97	547
1 008	1 017	51,24	510,70	7,24	-	18,57	587,75	568,89	205,95	207,93	548
1 213	1 102	72,37	327,43	7,06	4,16	11,84	422,86	393,15	247,86	228,09	549
888	911	70,91	202,67	17,80	-	8,24	299,62	312,21	181,73	187,22	550
1 070	989	49,56	283,90	8,47	-	10,13	352,06	336,59	219,38	206,39	551
938	910	43,69	662,43	6,76	-	15,85	728,73	687,39	192,36	185,51	552
1 570	1 500	48,85	415,73	12,36	-	0,78	477,72	460,76	322,05	310,49	553
928	845	83,54	214,32	47,01	-	30,81	375,68	345,02	191,22	176,47	554
1 013	1 013	45,19	284,28	21,39	-	6,42	357,28	357,26	208,69	213,34	555
414	453	66,12	767,19	12,01	-	51,59	896,91	1 037,20	85,49	95,15	556
1 078	984	81,31	249,07	32,14	-	11,28	373,81	352,54	222,96	206,93	557
1 031	1 101	97,12	400,96	10,93	2,73	9,50	521,24	516,41	214,23	228,04	558
1 445	1 509	83,83	514,35	13,87	-	17,38	629,43	598,00	300,37	315,09	559
1 215	1 144	62,85	510,61	13,26	-	4,71	591,43	564,35	253,27	244,30	560
1 002	984	82,22	317,41	14,17	-	18,25	432,05	448,55	208,95	206,50	561
1 089	1 067	98,42	733,59	18,08	-	17,21	867,30	757,94	227,30	224,22	562
1 281	985	64,21	437,60	8,62	-	14,05	524,48	372,73	268,00	210,33	563
1 225	1 232	99,02	449,72	15,87	-	15,63	580,24	592,11	256,37	263,28	564
1 197	1 084	39,56	312,45	28,64	1,68	7,42	389,75	376,41	250,74	225,18	565
873	826	57,59	523,26	26,71	-	9,90	617,46	579,94	183,53	173,78	566
454	466	38,21	211,69	11,76	-	6,01	267,67	256,32	95,79	99,08	567
901	832	45,08	505,61	7,14	-	3,34	561,17	517,62	190,19	177,82	568
921	887	40,87	665,57	15,49	-	5,32	727,24	667,76	194,69	186,26	569
763	746	31,75	409,31	8,83	-	2,81	452,71	442,29	161,37	163,00	570
1 256	1 264	146,45	239,49	15,41	-	19,79	421,15	408,99	265,87	264,42	571
774	772	37,18	394,07	54,73	-	4,04	490,02	475,08	164,04	166,14	572
205	198	34,83	130,41	8,52	-	1,91	175,67	155,76	43,72	42,89	573
957	916	56,56	391,23	7,79	-	8,94	464,52	448,64	204,97	197,18	574
1 018	1 012	119,24	256,26	7,14	-	13,70	396,34	376,02	218,16	217,11	575
401	427	32,75	212,97	21,79	-	1,02	268,54	250,88	86,61	93,23	576
872	784	32,59	628,59	62,51	-	6,04	729,74	644,64	188,32	172,14	577
960	926	44,89	654,11	33,90	-	8,39	741,30	678,04	207,19	204,31	578
877	833	55,22	574,50	7,41	-	10,17	647,31	590,25	189,50	179,55	579
968	956	79,02	307,78	6,87	-	15,28	408,94	388,05	210,03	210,84	580
953	893	50,97	506,09	8,86	-	10,73	576,65	531,14	206,96	197,46	581
1 222	1 224	57,40	459,95	9,67	-	8,97	536,00	528,11	265,69	266,29	582
1 165	993	74,25	580,61	10,16	-	8,77	673,80	621,48	253,74	220,32	583
1 202	1 194	74,19	323,39	9,57	-	11,10	418,25	421,62	262,06	261,23	584
1 011	934	50,97	320,51	12,23	-	9,15	392,86	329,31	220,66	205,95	585
779	823	48,21	596,34	9,32	-	7,92	661,79	647,59	170,23	182,20	586
1 042	1 047	82,85	421,94	33,16	-	8,68	546,64	558,07	228,07	233,62	587
946	910	45,56	340,79	16,44	-	9,82	412,60	403,34	207,94	201,62	588
1 046	1 053	84,92	364,32	8,73	-	13,86	471,83	488,88	230,70	235,94	589
1 034	1 019	80,17	431,15	7,57	-	19,43	538,31	508,85	228,69	221,47	590
788	1 232	62,02	220,78	7,16	-	14,18	304,14	485,40	174,32	274,50	591
960	905	70,56	297,24	8,27	-	10,86	386,93	382,18	212,99	204,31	592
1 027	1 055	78,19	394,96	8,59	-	11,59	493,34	500,00	227,76	239,05	593
1 328	1 263	113,25	1 302,44	145,05	-	19,85	1 580,59	1 489,56	294,59	285,48	594
637	617	36,79	333,36	3,79	-	1,23	375,17	350,55	141,44	136,55	595
781	747	62,68	211,36	5,30	-	6,89	286,24	271,15	173,51	167,76	596
958	818	55,00	537,84	12,43	-	7,84	613,11	615,77	212,89	184,00	597
578	575	45,48	241,30	7,51	-	5,99	300,28	308,11	128,60	129,11	598
1 050	1 038	81,88	547,77	4,68	-	12,96	647,29	612,08	233,88	233,26	599
942	917	64,91	218,25	18,70	-	9,91	311,77	341,95	210,00	210,03	600

wendungen für ehrenamtliche Tätigkeit für: Allgemeine Verwaltung, Öffentliche Ordnung, Katastrophenschutz, Schulverwaltung, allgemeine kulturelle Angelegenheiten, schaft.

Tab. 3.32 Personalausgaben der kreisangehörigen  
(ohne Große Kreisstädte und

Lfd. Nr.	Kreisangehörige Gemeinde	Einwohner am 30.6. des Berichts- jahres	Beamten- bezüge	Vergütung Tariflich Beschäftigte	Ehren- amtliche Tätigkeit 1)	Beiträge zur Ver- sorgungs- kasse, Ver- sorgungs- bezüge	Bei- hilfen, Unter- stützungen, Personal- neben- ausgaben	Personal-	
			einschl. Beiträge zu Versorgungskassen und zur gesetzl. Sozialversicherung, jedoch ohne Versorgungsbezüge					insgesamt	
								im Berichts- jahr	im Vorjahr
601	*Obing	4 470	153	682	26	-	6	866	836
602	Großhabersdorf	4 465	309	1 337	67	-	40	1 752	1 651
603	Adlkofen	4 463	301	2 409	76	-	42	2 829	2 517
604	*Wörth	4 458	162	2 158	117	-	21	2 458	2 329
605	Kirchberg i.Wald	4 449	298	1 088	42	-	44	1 472	1 515
606	*Gessertshausen	4 446	163	2 420	67	-	25	2 676	2 507
607	Grabenstätt	4 443	400	2 633	43	-	69	3 145	1 735
608	Neufahrn i.NB	4 441	165	2 960	134	-	53	3 313	3 141
609	Neureichenau	4 439	94	1 535	163	-	5	1 797	1 650
610	Triefenstein, Markt	4 435	250	1 456	35	-	14	1 755	1 578
611	Bodenwöhr	4 432	392	1 703	14	-	63	2 173	2 175
612	Schwarzenbach/Wald, Stadt	4 431	502	1 796	50	-	44	2 392	2 394
613	Altenmünster	4 431	267	3 223	35	-	35	3 561	3 207
614	Aldersbach	4 406	332	1 383	50	-	34	1 799	1 726
615	Münsing	4 386	137	1 919	61	-	5	2 122	1 937
616	Neubeuern, Markt	4 375	374	2 662	29	-	77	3 143	3 005
617	Neuburg a.Inn	4 372	263	1 181	57	-	36	1 537	1 485
618	*Maßbach, Markt	4 370	174	1 809	252	-	22	2 257	2 034
619	Scheidegg, Markt	4 366	302	1 895	59	-	54	2 310	2 199
620	*Eschenbach i.d.OPf., Stadt	4 350	213	1 937	122	-	12	2 283	2 059
621	Leiblfing	4 345	79	2 766	150	59	28	3 082	3 045
622	*Schöllkrippen, Markt	4 342	187	1 300	45	-	33	1 566	1 470
623	*Offingen, Markt	4 340	169	453	38	-	17	677	676
624	Röhrnbach, Markt	4 337	325	1 967	40	-	29	2 360	2 277
625	Grettstadt	4 333	217	2 830	66	-	115	3 229	2 913
626	Feldafing	4 331	278	1 662	8	-	18	1 965	1 950
627	Simbach, Markt	4 318	365	1 122	32	-	42	1 562	1 480
628	*Bürgstadt, Markt	4 318	177	2 915	55	-	54	3 201	2 671
629	Eurasburg (LK Bad Tölz-Wolfratshausen)	4 306	158	2 072	53	-	24	2 307	2 275
630	Eging a.See, Markt	4 304	178	1 614	28	-	37	1 857	1 721
631	*Ihrlerstein	4 299	198	484	33	-	45	760	660
632	*Kühbach, Markt	4 296	177	223	31	-	16	447	456
633	Traitsching	4 291	324	1 395	20	-	34	1 774	1 780
634	Winkelhaid	4 281	264	2 118	61	-	40	2 483	2 465
635	*Gräfenberg, Stadt	4 279	175	797	141	-	18	1 130	1 058
636	Gefrees, Stadt	4 278	408	1 233	86	-	44	1 770	1 795
637	Selbitz, Stadt	4 278	341	1 644	24	-	60	2 070	1 964
638	*Pressath, Stadt	4 275	157	772	49	-	36	1 014	905
639	*Donaustauf, Markt	4 271	142	519	76	-	7	744	672
640	Reichenberg, Markt	4 263	367	2 552	119	-	57	3 095	2 828
641	*Tittling, Markt	4 255	180	630	38	-	21	869	845
642	Waldaschaff	4 246	276	1 219	36	-	38	1 569	1 508
643	Eching (Landkreis Landshut)	4 245	272	4 589	47	-	46	4 954	4 898
644	Schnaittenbach, Stadt	4 241	575	2 320	36	-	111	3 041	2 647
645	Buchenberg, Markt	4 241	193	1 314	27	-	41	1 574	1 534
646	Hohenthann	4 239	134	2 917	55	-	13	3 118	2 910
647	Waldershof, Stadt	4 234	418	1 509	55	-	58	2 040	2 355
648	*Kochel a.See	4 225	172	1 570	59	-	19	1 819	1 625
649	Thyrnau	4 225	322	1 230	52	-	25	1 629	1 527
650	*Biessenhofen	4 222	172	2 129	42	-	41	2 384	2 268
651	Moorenweis	4 219	326	832	95	-	12	1 265	1 192
652	Untersiemau	4 216	395	1 158	32	-	57	1 642	1 636
653	*Pfaffing	4 215	188	390	18	-	9	606	581
654	Kranzberg	4 210	275	2 318	43	9	28	2 673	2 582
655	Schwebheim	4 210	182	1 718	59	-	35	1 995	1 898
656	Hallerndorf	4 205	184	2 088	95	-	15	2 383	2 126
657	Stammham (Landkreis Eichstätt)	4 201	171	2 071	97	-	32	2 370	2 327
658	Metten, Markt	4 192	210	1 068	25	-	44	1 347	1 430
659	Ahorn	4 176	250	1 333	211	-	38	1 832	1 777
660	Niederaichbach	4 174	281	2 827	32	-	39	3 179	2 828

1) Einschl. Beschäftigungsentgelte u. dgl.- 2) Beamtenbezüge und Vergütung tariflich Beschäftigter einschl. Versorgungskassen- und Sozialversicherungsbeiträge sowie Auf-  
Verwaltung der sozialen Angelegenheiten, Bauverwaltung, Städtebauliche Planung usw., Wohnungsbauförderung und Wohnungsfürsorge.

Gemeinden mit 3000 und mehr Einwohnern  
ohne Verwaltungsgemeinschaften)

ausgaben		Beamten- bezüge	Vergütung Tariflich Beschäftigte	Ehren- amtliche Tätigkeit 1)	Beiträge zur Ver- sorgungs- kasse, Ver- sorgungs- bezüge	Bei- hilfen, Unter- stützungen, Personal- neben- ausgaben	Personalausgaben				Lfd. Nr.
der Verwaltung im engeren Sinne 2)							insgesamt		der Verwaltung im engeren Sinne 2)		
im Berichts- jahr	im Vorjahr						im Berichts- jahr	im Vorjahr	im Berichts- jahr	im Vorjahr	
einschl. Beiträge zu Versorgungskassen und zur gesetzl. Sozialversicherung, jedoch ohne Versorgungsbezüge											
- EUR je Einwohner -											
175	164	34,17	152,52	5,77	-	1,27	193,73	191,06	39,22	37,56	601
784	739	69,24	299,35	14,97	-	8,93	392,49	378,92	175,61	169,72	602
902	733	67,55	539,73	17,03	-	9,48	633,79	573,37	202,18	167,08	603
184	190	36,41	483,99	26,32	-	4,69	551,41	525,29	41,19	42,77	604
784	799	67,01	244,58	9,54	-	9,81	330,93	345,04	176,16	181,88	605
186	186	36,77	544,34	15,17	-	5,60	601,88	564,17	41,77	41,86	606
1 355	851	90,14	592,56	9,61	-	15,53	707,83	389,28	305,07	191,06	607
946	936	37,26	666,59	30,13	-	11,94	745,92	729,24	212,93	217,38	608
721	685	21,08	345,88	36,75	-	1,14	404,86	374,52	162,54	155,51	609
970	937	56,42	328,32	7,87	-	3,18	395,80	358,95	218,82	213,03	610
1 017	980	88,51	384,25	3,24	-	14,29	490,29	500,87	229,43	225,64	611
1 192	1 240	113,40	405,29	11,27	-	9,88	539,85	556,53	269,03	288,31	612
965	907	60,35	727,33	7,93	-	7,93	803,54	744,31	217,68	210,45	613
940	936	75,43	313,84	11,42	-	7,69	408,37	392,56	213,27	212,94	614
992	950	31,26	437,48	13,95	-	1,19	483,88	445,60	226,21	218,69	615
1 126	1 085	85,56	608,55	6,70	-	17,64	718,46	702,73	257,41	253,85	616
857	811	60,19	270,10	13,01	-	8,33	351,64	346,35	196,10	189,12	617
197	203	39,82	414,04	57,58	-	5,08	516,53	470,71	45,18	46,93	618
1 025	1 105	69,09	433,96	13,63	-	12,31	528,99	512,87	234,76	257,61	619
254	197	48,91	445,22	27,93	-	2,76	524,82	482,47	58,43	46,07	620
853	844	18,23	636,56	34,58	13,49	6,48	709,33	734,10	196,40	203,57	621
197	191	43,05	299,51	10,47	-	7,70	360,73	341,73	45,30	44,37	622
195	191	38,90	104,37	8,79	-	3,91	155,97	157,54	44,85	44,48	623
1 088	1 080	74,90	453,43	9,18	-	6,58	544,09	526,50	250,92	249,69	624
873	818	50,18	653,16	15,25	-	26,51	745,10	677,10	201,47	190,07	625
1 757	1 744	64,07	383,75	1,73	-	4,21	453,76	453,60	405,67	405,66	626
685	693	84,62	259,77	7,52	-	9,83	361,73	361,03	158,66	168,97	627
325	316	41,01	675,04	12,69	-	12,49	741,24	625,30	75,37	73,90	628
1 022	1 002	36,75	481,20	12,24	-	5,58	535,77	528,32	237,38	232,73	629
721	735	41,31	375,04	6,59	-	8,49	431,43	400,62	167,41	171,20	630
220	214	46,12	112,51	7,71	-	10,56	176,90	154,01	51,08	49,92	631
201	192	41,19	51,89	7,28	-	3,70	104,06	106,25	46,69	44,73	632
681	719	75,62	325,17	4,70	-	7,95	413,44	424,35	158,74	171,36	633
809	878	61,56	494,79	14,20	-	9,37	579,91	576,96	189,00	205,56	634
196	198	40,84	186,17	32,92	-	4,21	264,15	252,63	45,79	47,37	635
1 026	1 056	95,35	288,11	19,99	-	10,40	413,84	424,14	239,72	249,36	636
1 125	1 085	79,78	384,24	5,70	-	14,08	483,80	459,13	263,03	253,70	637
219	123	36,68	180,48	11,56	-	8,41	237,13	212,75	51,21	28,83	638
178	191	33,21	121,61	17,90	-	1,53	174,25	158,82	41,56	45,21	639
986	959	85,99	598,71	27,91	-	13,32	725,93	678,10	231,27	230,09	640
206	205	42,25	148,17	8,85	-	4,90	204,17	200,00	48,52	48,42	641
1 004	997	64,93	287,12	8,44	-	8,92	369,42	363,01	236,48	239,99	642
1 223	1 197	64,14	1 081,03	11,04	-	10,90	1 167,11	1 184,98	288,16	289,53	643
1 224	1 088	135,57	547,00	8,41	-	26,18	717,16	634,85	288,61	260,87	644
799	786	45,47	309,73	6,42	-	9,61	371,23	365,81	188,37	187,51	645
756	759	31,61	688,16	12,91	-	2,96	735,65	685,38	178,31	178,81	646
1 190	1 071	98,68	356,48	13,10	-	13,66	481,91	557,25	280,99	253,51	647
185	179	40,66	371,52	13,89	-	4,46	430,52	389,65	43,71	42,92	648
912	865	76,11	291,16	12,38	-	5,85	385,51	363,45	215,90	205,88	649
208	214	40,72	504,30	9,91	-	9,80	564,72	537,34	49,22	50,80	650
724	726	77,33	197,11	22,49	-	2,94	299,86	288,62	171,68	175,83	651
951	959	93,80	274,67	7,55	-	13,46	389,49	391,82	225,46	229,67	652
202	204	44,71	92,57	4,28	-	2,11	143,67	137,47	47,93	48,36	653
884	838	65,27	550,57	10,30	2,12	6,69	634,96	612,16	210,00	198,72	654
1 040	986	43,33	408,14	13,91	-	8,42	473,80	446,93	247,11	232,30	655
881	844	43,80	496,55	22,68	-	3,65	566,69	503,33	209,63	199,73	656
837	838	40,61	492,92	23,12	-	7,52	564,18	561,10	199,28	202,05	657
837	850	50,10	254,86	5,89	-	10,50	321,35	338,48	199,61	201,13	658
947	925	59,83	319,18	50,62	-	9,11	438,75	427,67	226,88	222,61	659
856	829	67,35	677,39	7,70	-	9,23	761,68	693,76	205,05	203,35	660

wendungen für ehrenamtliche Tätigkeit für: Allgemeine Verwaltung, Öffentliche Ordnung, Katastrophenschutz, Schulverwaltung, allgemeine kulturelle Angelegenheiten,  
\*) Mitglied einer Verwaltungsgemeinschaft.

Tab. 3.32 Personalausgaben der kreisangehörigen  
(ohne Große Kreisstädte und

Lfd. Nr.	Kreisangehörige Gemeinde	Einwohner am 30.6. des Berichts- jahres	Beamten- bezüge	Vergütung Tariflich Beschäftigte	Ehren- amtliche Tätigkeit 1)	Beiträge zur Ver- sorgungs- kasse, Ver- sorgungs- bezüge	Bei- hilfen, Unter- stützungen, Personal- neben- ausgaben	Personal-	
			einschl. Beiträge zu Versorgungskassen und zur gesetzl. Sozialversicherung, jedoch ohne Versorgungsbezüge					insgesamt	
								im Berichts- jahr	im Vorjahr
661	Büchlberg	4 174	240	1 323	29	58	56	1 708	1 534
662	*Buch, Markt	4 169	187	2 141	164	-	30	2 522	2 239
663	*Rott a.Inn	4 167	150	1 248	70	-	27	1 495	1 390
664	Altenmarkt a.d.Alz	4 162	158	1 473	20	-	10	1 661	1 573
665	*Massing, Markt	4 155	172	1 476	22	-	14	1 684	1 649
666	Bockhorn	4 152	217	660	138	-	12	1 027	951
667	Gößweinstein, Markt	4 149	313	851	40	-	42	1 245	1 338
668	Stadtlauringen, Markt	4 141	411	1 986	118	-	41	2 557	2 507
669	Freudenberg	4 136	183	1 533	28	-	31	1 776	1 709
670	*Siegenburg, Markt	4 134	151	928	174	-	15	1 268	1 253
671	Großwallstadt	4 130	333	1 392	96	-	61	1 882	1 873
672	*Emmerting	4 126	144	466	62	-	12	683	678
673	Buch a.Erlbach	4 117	189	3 602	34	-	22	3 847	3 354
674	Thurnau, Markt	4 114	114	1 553	169	-	24	1 861	1 809
675	*Fuchstal	4 107	132	347	85	-	11	576	602
676	Thierhaupten, Markt	4 100	371	1 338	31	-	64	1 803	1 676
677	Langenbach	4 091	214	2 982	56	44	72	3 367	3 117
678	*Langerringen	4 077	175	1 740	37	-	12	1 963	1 678
679	Mertingen	4 074	447	3 667	68	-	79	4 260	3 946
680	Steinhöring	4 071	269	1 151	23	-	31	1 473	1 409
681	*Kraiburg a.Inn, Markt	4 070	-	586	199	-	9	794	715
682	Tiefenbach (Landkreis Landshut)	4 057	133	2 144	94	-	12	2 382	2 116
683	Tapfheim	4 038	237	2 528	49	84	50	2 947	2 671
684	*Schondorf am Ammersee	4 037	156	2 473	65	-	44	2 737	2 566
685	*Tann, Markt	4 035	164	1 543	34	-	41	1 781	1 533
686	*Wiesau, Markt	4 034	153	874	114	-	16	1 157	1 087
687	Bad Heilbrunn	4 033	311	1 156	41	-	34	1 542	1 531
688	*Marktbreit, Stadt	4 028	183	1 095	34	-	20	1 333	1 247
689	Germaringen	4 028	163	863	79	-	3	1 108	1 068
690	Graben	4 026	261	2 403	58	-	21	2 743	2 603
691	*Sengenthal	4 025	155	1 853	34	-	18	2 060	1 884
692	*Pförring, Markt	4 023	187	1 938	144	-	18	2 287	2 155
693	*Grafrath	4 021	137	293	57	-	13	501	497
694	Johannesberg	4 019	236	1 100	50	-	26	1 412	1 379
695	Oberaurach	4 010	255	1 345	23	-	35	1 658	1 547
696	Kaisheim, Markt	4 010	364	2 501	42	-	41	2 949	2 694
697	*Baunach, Stadt	4 007	191	990	40	-	29	1 250	1 155
698	Rimsting	3 999	177	3 662	115	-	33	3 986	3 628
699	*Gars a.Inn, Markt	3 997	176	475	56	-	16	724	713
700	Alling	3 995	336	1 303	57	-	20	1 716	1 732
701	Weyarn	3 987	188	857	49	-	7	1 101	1 253
702	*Ellingen, Stadt	3 975	168	2 372	43	-	9	2 592	2 393
703	Amorbach, Stadt	3 970	422	3 016	36	-	82	3 556	3 254
704	Nüdlingen	3 968	422	1 714	91	-	42	2 269	2 072
705	Wasserburg (Bodensee)	3 968	239	2 735	81	-	40	3 096	2 523
706	Pappenheim, Stadt	3 956	427	1 713	50	-	55	2 245	2 145
707	*Kreuzwertheim, Markt	3 948	187	280	87	-	30	584	595
708	Forstinning	3 945	191	1 158	75	-	30	1 453	1 420
709	Weil	3 943	318	997	70	-	58	1 444	1 227
710	Fraunberg	3 926	133	674	244	-	5	1 056	1 000
711	*Mistelgau	3 921	167	275	38	-	16	496	473
712	Pressig, Markt	3 915	334	1 071	55	-	58	1 518	1 461
713	Seßlach, Stadt	3 909	217	2 986	32	-	50	3 285	2 972
714	Markt Rettenbach, Markt	3 909	137	645	36	-	10	828	832
715	Penzing	3 905	301	1 208	80	-	57	1 646	1 561
716	Eschau, Markt	3 898	243	1 267	24	-	42	1 577	1 417
717	Haldenwang (Landkreis Oberallgäu)	3 888	158	2 699	74	-	16	2 946	2 556
718	Lichtenau, Markt	3 884	265	1 652	101	-	36	2 054	2 002
719	Nesselwang, Markt	3 884	304	1 296	33	-	53	1 685	1 625
720	Hohenpeißenberg	3 882	195	1 330	28	-	39	1 592	1 519

1) Einschl. Beschäftigungsentgelte u. dgl.- 2) Beamtenbezüge und Vergütung tariflich Beschäftigter einschl. Versorgungskassen- und Sozialversicherungsbeiträge sowie Auf-  
Verwaltung der sozialen Angelegenheiten, Bauverwaltung, Städtebauliche Planung usw., Wohnungsbauförderung und Wohnungsfürsorge.

Gemeinden mit 3000 und mehr Einwohnern  
ohne Verwaltungsgemeinschaften)

ausgaben		Beamten- bezüge	Vergütung Tariflich Beschäftigte	Ehren- amtliche Tätigkeit 1)	Beiträge zur Ver- sorgungs- kasse, Ver- sorgungs- bezüge	Bei- hilfen, Unter- stützungen, Personal- neben- ausgaben	Personalausgaben				Lfd. Nr.
der Verwaltung im engeren Sinne 2)							insgesamt		der Verwaltung im engeren Sinne 2)		
im Berichts- jahr	im Vorjahr						im Berichts- jahr	im Vorjahr	im Berichts- jahr	im Vorjahr	
- EUR je Einwohner -											
794	730	57,57	317,06	7,04	13,99	13,49	409,16	374,80	190,16	178,23	661
249	229	44,76	513,60	39,37	-	7,23	604,97	542,08	59,62	55,41	662
176	174	36,09	299,59	16,76	-	6,41	358,85	338,99	42,21	42,49	663
790	720	37,87	353,89	4,79	-	2,49	399,04	378,52	189,76	173,19	664
192	233	41,37	355,34	5,26	-	3,38	405,35	400,81	46,29	56,64	665
601	586	52,23	158,95	33,16	-	2,91	247,24	230,14	144,64	141,81	666
766	856	75,45	205,04	9,60	-	10,05	300,14	326,55	184,59	209,07	667
768	828	99,31	479,58	28,58	-	9,93	617,40	621,70	185,49	205,42	668
862	779	44,36	370,67	6,87	-	7,62	429,51	414,18	208,45	188,84	669
170	217	36,47	224,53	42,05	-	3,71	306,75	303,58	41,02	52,63	670
863	860	80,68	337,03	23,28	-	14,81	455,80	457,56	208,89	210,15	671
193	217	34,80	112,88	15,02	-	2,85	165,56	164,97	46,79	52,79	672
1 047	957	45,85	875,00	8,31	-	5,28	934,44	810,03	254,27	231,06	673
973	982	27,78	377,50	41,12	-	5,94	452,33	446,25	236,39	242,22	674
199	219	32,11	84,50	20,80	-	2,75	140,15	148,01	48,39	54,01	675
857	787	90,40	326,43	7,48	-	15,50	439,81	408,60	209,11	191,76	676
873	843	52,27	728,85	13,60	10,80	17,50	823,01	770,77	213,31	208,57	677
200	205	42,91	426,77	8,98	-	2,90	481,56	425,67	49,16	52,01	678
1 116	1 012	109,65	899,98	16,64	-	19,36	1 045,64	967,98	273,82	248,22	679
911	842	66,05	282,71	5,60	-	7,58	361,94	344,25	223,66	205,74	680
116	116	-	144,03	49,00	-	2,17	195,20	182,38	28,46	29,56	681
862	818	32,73	528,44	23,09	-	2,85	587,11	526,82	212,51	203,72	682
807	779	58,63	625,96	12,21	20,76	12,38	729,93	686,14	199,97	200,22	683
189	185	38,56	612,46	16,17	-	10,81	678,01	637,14	46,74	45,99	684
188	180	40,53	382,48	8,39	-	10,05	441,46	385,36	46,50	45,33	685
210	192	37,87	216,70	28,26	-	3,94	286,76	271,98	52,17	47,96	686
794	741	77,04	286,75	10,07	-	8,45	382,31	389,46	196,85	188,52	687
365	337	45,48	271,93	8,55	-	4,85	330,82	307,56	90,59	83,21	688
792	770	40,44	214,19	19,59	-	0,83	275,05	270,96	196,67	195,26	689
799	712	64,91	596,95	14,39	-	5,15	681,40	649,01	198,51	177,51	690
195	200	38,54	460,37	8,45	-	4,49	511,86	490,31	48,51	52,10	691
225	222	46,60	481,70	35,69	-	4,45	568,43	544,94	55,99	56,03	692
194	194	34,10	72,98	14,28	-	3,22	124,59	126,23	48,18	49,22	693
885	842	58,74	273,60	12,39	-	6,54	351,27	348,95	220,31	213,22	694
1 041	932	63,71	335,54	5,63	-	8,63	413,51	392,46	259,50	236,38	695
1 037	932	90,89	623,77	10,54	-	10,20	735,40	692,16	258,71	239,46	696
214	227	47,59	247,02	9,96	-	7,27	311,84	291,68	53,33	57,29	697
889	860	44,15	915,81	28,68	-	8,15	996,79	917,97	222,19	217,72	698
193	205	44,10	118,94	13,97	-	4,02	181,03	179,71	48,40	51,70	699
1 086	1 116	84,21	326,23	14,18	-	5,03	429,64	442,81	271,80	285,18	700
868	974	47,05	215,06	12,21	-	1,83	276,16	318,25	217,82	247,33	701
189	185	42,30	596,78	10,83	-	2,17	652,09	605,70	47,51	46,80	702
1 281	1 198	106,21	759,72	9,04	-	20,65	895,62	821,31	322,58	302,28	703
970	940	106,37	431,89	22,96	-	10,68	571,90	526,97	244,52	239,08	704
826	680	60,33	689,30	20,38	-	10,20	780,22	654,23	208,19	176,41	705
1 123	1 051	107,82	433,05	12,69	-	13,94	567,50	547,08	283,81	267,98	706
206	210	47,32	70,94	21,97	-	7,58	147,81	150,58	52,25	53,06	707
804	800	48,31	293,45	19,05	-	7,51	368,32	364,63	203,92	205,44	708
1 088	905	80,74	252,92	17,73	-	14,76	366,15	313,82	276,06	231,40	709
660	637	33,96	171,56	62,25	-	1,28	269,06	261,52	168,02	166,70	710
183	184	42,63	70,04	9,66	-	4,13	126,46	122,56	46,66	47,52	711
807	803	85,37	273,67	14,02	-	14,72	387,78	374,56	206,22	205,77	712
865	795	55,39	763,96	8,21	-	12,80	840,35	754,84	221,28	201,98	713
448	474	34,93	164,94	9,28	-	2,58	211,73	213,49	114,48	121,57	714
949	881	77,03	309,38	20,36	-	14,70	421,46	416,28	243,14	235,05	715
865	739	62,36	325,07	6,13	-	10,89	404,45	366,44	221,97	191,13	716
847	725	40,70	694,19	18,94	-	4,00	757,84	661,89	217,75	187,71	717
883	843	68,31	425,24	26,02	-	9,28	528,85	515,30	227,39	217,04	718
832	821	78,28	333,75	8,38	-	13,53	433,94	422,29	214,32	213,34	719
741	743	50,34	342,59	7,09	-	10,15	410,17	396,98	190,82	194,03	720

wendungen für ehrenamtliche Tätigkeit für: Allgemeine Verwaltung, Öffentliche Ordnung, Katastrophenschutz, Schulverwaltung, allgemeine kulturelle Angelegenheiten,  
\*) Mitglied einer Verwaltungsgemeinschaft.

Tab. 3.32 Personalausgaben der kreisangehörigen  
(ohne Große Kreisstädte und

Lfd. Nr.	Kreisangehörige Gemeinde	Einwohner am 30.6. des Berichts- jahres	Beamten- bezüge	Vergütung Tariflich Beschäftigte	Ehren- amtliche Tätigkeit 1)	Beiträge zur Ver- sorgungs- kasse, Ver- sorgungs- bezüge	Bei- hilfen, Unter- stützungen, Personal- neben- ausgaben	Personal-	
			einschl. Beiträge zu Versorgungskassen und zur gesetzl. Sozialversicherung, jedoch ohne Versorgungsbezüge					insgesamt	
								im Berichts- jahr	im Vorjahr
721	Ehekirchen	3 877	375	1 436	55	-	23	1 889	1 277
722	Üchtelhausen	3 877	432	1 058	23	-	64	1 577	1 458
723	*Bergtheim	3 875	36	659	138	-	7	840	803
724	*Falkenberg	3 870	1	1 999	137	-	1	2 138	1 765
725	*Schönberg, Markt	3 864	165	1 185	46	-	37	1 433	1 317
726	*Syrgenstein	3 859	167	1 117	125	-	20	1 430	1 188
727	Obernzell, Markt	3 858	265	1 978	45	-	20	2 308	2 315
728	*Weiherhammer	3 858	173	991	54	-	24	1 242	1 163
729	*Windach	3 855	156	1 775	68	-	19	2 018	1 763
730	Marklkofen	3 853	277	3 053	59	-	20	3 409	3 128
731	*Welden, Markt	3 853	177	679	68	-	17	941	937
732	Kirchroth	3 851	180	2 057	45	-	19	2 301	1 915
733	Warngau	3 848	144	745	31	-	28	948	862
734	Andechs	3 847	278	1 025	46	-	90	1 440	1 473
735	Wiesenfelden	3 830	209	2 416	33	-	30	2 689	2 374
736	Döhlau	3 821	338	1 300	21	-	36	1 695	1 634
737	*Diespeck	3 821	172	585	70	-	18	846	829
738	Heinersreuth	3 816	313	972	40	-	46	1 370	1 346
739	Winzer, Markt	3 814	264	1 137	52	-	24	1 478	1 435
740	Spiegelau	3 806	449	1 172	47	-	44	1 711	1 589
741	Hofkirchen, Markt	3 799	431	935	36	-	23	1 425	1 313
742	Schnaitsee	3 798	215	1 106	54	-	12	1 388	1 304
743	Lauterhofen, Markt	3 796	235	1 239	35	-	18	1 527	1 321
744	Hausen (Landkreis Forchheim)	3 794	432	1 689	37	-	20	2 178	2 020
745	Rohr	3 793	294	936	39	-	39	1 309	1 239
746	Ursensollen	3 788	198	1 198	35	-	30	1 461	1 460
747	*Happurg	3 788	158	574	31	-	2	765	753
748	Türkenfeld	3 784	108	2 553	178	-	23	2 862	2 718
749	Neudrossenfeld	3 781	208	1 326	53	-	11	1 598	1 506
750	Icking	3 770	151	1 381	33	-	11	1 577	1 674
751	*Ebelsbach	3 757	156	553	86	-	9	803	764
752	Loiching	3 754	267	1 875	51	-	31	2 224	1 949
753	Marktrodach, Markt	3 753	302	1 668	171	-	46	2 188	2 046
754	Gerolsbach	3 750	34	2 460	130	-	6	2 630	2 572
755	Hebertsrieden	3 750	34	857	153	-	13	1 057	1 005
756	*Kleinheubach, Markt	3 738	178	1 700	105	-	28	2 011	2 001
757	*Benediktbeuern	3 732	216	1 395	53	-	22	1 686	1 584
758	Amerang	3 727	279	777	70	-	24	1 151	1 079
759	Burgoberbach	3 724	242	1 654	35	-	53	1 983	1 829
760	*Holzheim (Landkreis Dillingen)	3 716	171	1 155	14	-	1	1 342	1 245
761	Bissingen, Markt	3 707	315	2 109	35	-	37	2 495	2 273
762	Neukirchen b.Hl.Blut, Markt	3 701	169	1 336	108	-	16	1 629	1 487
763	Tegernsee, Stadt	3 700	299	2 742	45	-	87	3 173	3 157
764	Unterwössen	3 699	120	979	131	-	24	1 254	1 195
765	Buxheim (Landkreis Eichstätt)	3 695	139	751	105	-	8	1 003	972
766	Forstern	3 695	64	2 794	178	-	3	3 039	2 784
767	Schwarzach a.Main, Markt	3 690	181	1 062	31	-	41	1 316	1 320
768	Buttenheim, Markt	3 686	354	3 127	38	-	39	3 558	3 307
769	Wackersberg	3 684	174	1 426	56	-	19	1 675	1 493
770	Schwindegg	3 680	178	736	126	-	15	1 055	1 019
771	*Furth	3 665	153	326	61	-	20	559	530
772	Schnelldorf	3 659	437	990	52	-	51	1 530	1 389
773	Meeder	3 648	223	1 230	48	-	28	1 529	1 484
774	*Pürgen	3 644	155	265	44	-	9	474	465
775	Gundelsheim	3 643	191	1 429	24	-	32	1 676	1 216
776	Königsberg i.Bay., Stadt	3 629	393	1 191	40	-	79	1 703	1 676
777	Viereth-Trunstadt	3 628	164	1 150	30	-	16	1 360	1 293
778	Farchant	3 624	275	1 485	43	-	51	1 853	1 660
779	Sachsen b.Ansbach	3 622	194	2 946	33	-	22	3 196	2 952
780	Halblech	3 622	179	1 592	39	-	15	1 825	1 767

1) Einschl. Beschäftigungsentgelte u. dgl.- 2) Beamtenbezüge und Vergütung tariflich Beschäftigter einschl. Versorgungskassen- und Sozialversicherungsbeiträge sowie Auf-  
Verwaltung der sozialen Angelegenheiten, Bauverwaltung, Städtebauliche Planung usw., Wohnungsbauförderung und Wohnungsfürsorge.



Gemeinden mit 3000 und mehr Einwohnern  
ohne Verwaltungsgemeinschaften)

ausgaben		Beamten- bezüge	Vergütung Tariflich Beschäftigte	Ehren- amtliche Tätigkeit 1)	Beiträge zur Ver- sorgungs- kasse, Ver- sorgungs- bezüge	Bei- hilfen, Unter- stützungen, Personal- neben- ausgaben	Personalausgaben				Lfd. Nr.
der Verwaltung im engeren Sinne 2)							insgesamt		der Verwaltung im engeren Sinne 2)		
im Berichts- jahr	im Vorjahr						im Berichts- jahr	im Vorjahr	im Berichts- jahr	im Vorjahr	
einschl. Beiträge zu Versorgungskassen und zur gesetzl. Sozialversicherung, jedoch ohne Versorgungsbezüge											
- EUR je Einwohner -											
1 475	884	96,62	370,49	14,15	-	6,00	487,26	332,74	380,53	230,21	721
823	786	111,42	272,90	5,91	-	16,41	406,64	379,30	212,21	204,60	722
162	161	9,19	170,08	35,65	-	1,85	216,76	208,12	41,92	41,85	723
115	116	0,26	516,56	35,37	-	0,26	552,45	458,69	29,66	30,23	724
204	219	42,81	306,73	11,84	-	9,54	370,91	346,64	52,92	57,68	725
347	338	43,35	289,51	32,45	-	5,29	370,60	311,04	89,95	88,39	726
909	823	68,66	512,79	11,74	-	5,17	598,36	605,25	235,62	215,04	727
221	216	44,84	256,91	14,01	-	6,23	321,98	304,27	57,30	56,50	728
204	197	40,41	460,32	17,68	-	4,95	523,36	461,87	52,97	51,55	729
817	746	71,96	792,38	15,23	-	5,23	884,80	829,42	212,13	197,82	730
204	205	45,99	176,28	17,59	-	4,35	244,22	243,24	52,91	53,31	731
704	632	46,67	534,19	11,68	-	4,95	597,48	499,30	182,73	164,92	732
736	656	37,40	193,51	8,09	-	7,39	246,39	223,78	191,23	170,23	733
939	982	72,34	266,43	12,06	-	23,40	374,22	391,05	244,14	260,78	734
718	707	54,67	630,91	8,66	-	7,89	702,13	626,02	187,50	186,29	735
753	742	88,43	340,33	5,40	-	9,41	443,57	428,54	197,17	194,60	736
193	186	45,11	153,18	18,33	-	4,82	221,44	218,51	50,45	49,05	737
820	818	81,93	254,61	10,39	-	12,10	359,02	356,13	214,95	216,41	738
590	605	69,24	298,13	13,61	-	6,41	387,39	377,37	154,69	159,09	739
832	695	117,92	308,01	12,29	-	11,43	449,65	412,25	218,53	180,31	740
730	643	113,51	246,07	9,41	-	6,00	374,99	349,22	192,21	170,93	741
899	853	56,70	291,33	14,31	-	3,12	365,46	349,80	236,75	228,77	742
716	605	61,98	326,29	9,27	-	4,76	402,30	352,77	188,69	161,63	743
1 054	943	113,80	445,20	9,66	-	5,29	573,95	530,55	277,93	247,51	744
745	682	77,50	246,87	10,33	-	10,32	345,02	326,93	196,49	179,96	745
817	813	52,31	316,17	9,37	-	7,82	385,68	389,80	215,81	217,02	746
176	174	41,75	151,48	8,21	-	0,42	201,86	200,33	46,54	46,31	747
811	848	28,67	674,69	46,94	-	6,08	756,38	733,53	214,37	228,78	748
795	774	54,95	350,64	14,10	-	2,86	422,55	402,66	210,18	207,02	749
841	917	40,09	366,44	8,79	-	3,03	418,35	453,96	223,11	248,74	750
175	161	41,40	147,13	22,82	-	2,47	213,83	204,94	46,66	43,27	751
753	712	71,02	499,34	13,69	-	8,28	592,33	527,80	200,55	192,86	752
693	691	80,58	444,36	45,69	-	12,27	582,89	546,97	184,53	184,81	753
703	678	9,16	655,98	34,59	-	1,57	701,30	695,74	187,51	183,36	754
565	532	9,02	228,44	40,91	-	3,56	281,92	272,21	150,78	144,02	755
204	208	47,62	454,86	28,02	-	7,41	537,91	531,73	54,67	55,26	756
230	229	57,75	373,67	14,31	-	5,97	451,70	428,09	61,65	61,82	757
798	759	74,90	208,55	18,85	-	6,41	308,72	292,71	214,10	205,85	758
909	828	64,89	444,05	9,32	-	14,17	532,44	504,63	244,12	228,34	759
201	216	46,04	310,76	3,87	-	0,37	361,04	339,99	54,18	58,93	760
968	935	85,07	568,79	9,34	-	9,92	673,12	616,55	261,18	253,54	761
668	617	45,77	360,93	29,15	-	4,29	440,14	402,59	180,41	166,97	762
1 156	1 116	80,81	741,18	12,05	-	23,44	857,47	847,88	312,56	299,72	763
645	618	32,45	264,58	35,47	-	6,41	338,92	331,57	174,34	171,35	764
509	507	37,50	203,18	28,47	-	2,17	271,32	266,72	137,71	139,25	765
975	808	17,24	756,19	48,21	-	0,72	822,36	763,15	263,96	221,62	766
695	715	49,17	287,86	8,32	-	11,17	356,52	364,78	188,28	197,53	767
953	907	96,17	848,27	10,20	-	10,53	965,18	903,05	258,45	247,73	768
569	515	47,11	387,17	15,32	-	5,07	454,67	418,13	154,34	144,24	769
784	775	48,24	200,11	34,20	-	4,21	286,75	277,17	212,94	210,65	770
167	169	41,65	88,95	16,51	-	5,34	152,46	146,62	45,46	46,85	771
906	821	119,53	270,48	14,27	-	13,80	418,09	382,23	247,54	225,86	772
705	688	61,19	337,11	13,10	-	7,79	419,19	404,25	193,30	187,23	773
178	169	42,45	72,84	12,15	-	2,53	129,97	129,47	48,74	47,04	774
645	610	52,31	392,39	6,48	-	8,83	460,01	341,31	177,10	171,32	775
996	959	108,27	328,06	11,07	-	21,83	469,22	463,22	274,40	265,05	776
786	749	45,32	316,89	8,25	-	4,45	374,91	364,78	216,71	211,18	777
700	656	75,90	409,76	11,73	-	14,05	511,45	453,73	193,09	179,38	778
906	834	53,43	813,45	9,21	-	6,19	882,28	823,05	250,08	232,52	779
788	765	49,50	439,48	10,89	-	4,09	503,96	499,08	217,59	216,04	780

wendungen für ehrenamtliche Tätigkeit für: Allgemeine Verwaltung, Öffentliche Ordnung, Katastrophenschutz, Schulverwaltung, allgemeine kulturelle Angelegenheiten,  
\*) Mitglied einer Verwaltungsgemeinschaft.

Tab. 3.32 Personalausgaben der kreisangehörigen  
(ohne Große Kreisstädte und

Lfd. Nr.	Kreisangehörige Gemeinde	Einwohner am 30.6. des Berichts- jahres	Beamten- bezüge	Vergütung Tariflich Beschäftigte	Ehren- amtliche Tätigkeit 1)	Beiträge zur Ver- sorgung- kasse, Ver- sorgungs- bezüge	Bei- hilfen, Unter- stützungen, Personal- neben- ausgaben	Personal-	
			einschl. Beiträge zu Versorgungskassen und zur gesetzl. Sozialversicherung, jedoch ohne Versorgungsbezüge					insgesamt	
								im Berichts- jahr	im Vorjahr
781	*Hettstadt	3 620	155	1 489	40	-	12	1 696	1 582
782	*Hohenroth	3 616	134	1 656	194	-	13	1 997	1 765
783	*Heßdorf	3 614	134	816	62	-	1	1 012	889
784	Polling (Landkreis Weilheim-Schongau)	3 613	207	1 827	115	-	32	2 181	2 090
785	Sailauf	3 591	161	2 014	49	-	38	2 262	1 329
786	Breitenbrunn, Markt	3 590	146	1 018	26	-	28	1 219	1 144
787	Bodenmais, Markt	3 588	250	1 973	26	-	40	2 289	2 303
788	Heiligenstadt i.OFr., Markt	3 587	174	1 368	32	-	19	1 594	1 623
789	Biberbach, Markt	3 581	260	2 237	26	-	29	2 552	2 433
790	Heimenkirch, Markt	3 571	188	2 053	117	-	33	2 392	2 114
791	Dörfles-Esbach	3 566	300	1 863	52	-	34	2 249	2 059
792	Thalmassing	3 562	22	949	125	-	15	1 111	1 015
793	Aschau a.Inn	3 555	201	1 328	84	-	32	1 644	1 536
794	Wilhelmsthal	3 551	231	834	35	-	31	1 132	1 134
795	Kreuth	3 550	192	2 421	22	-	20	2 654	2 376
796	Neuhaus a.Inn	3 549	252	1 019	39	-	14	1 324	1 262
797	Mettenheim	3 546	112	1 493	624	-	29	2 258	2 136
798	Egenhofen	3 540	187	2 227	74	-	24	2 512	2 326
799	Pettendorf	3 537	279	790	37	-	26	1 132	1 118
800	Randersacker, Markt	3 532	176	2 462	47	-	29	2 714	2 502
801	Lauben (Landkreis Oberallgäu)	3 531	314	1 110	80	-	69	1 572	1 458
802	Burtenbach, Markt	3 524	171	1 701	26	-	25	1 923	1 689
803	Fürstenstein	3 520	332	1 053	26	-	48	1 459	1 485
804	Palling	3 519	60	1 026	130	-	15	1 232	1 168
805	Grainau	3 517	351	2 496	37	-	51	2 935	2 657
806	*Wallerstein, Markt	3 516	154	1 434	87	-	27	1 701	1 468
807	Weichs	3 511	295	724	78	-	7	1 104	1 047
808	Ettringen	3 506	201	1 979	25	-	10	2 215	1 996
809	Goldkronach, Stadt	3 487	257	1 053	107	-	-	1 416	1 380
810	Rudelzhausen	3 484	291	1 194	42	-	21	1 548	1 533
811	Grafenrheinfeld	3 479	250	3 325	34	-	39	3 648	3 422
812	*Burgbernheim, Stadt	3 475	136	649	72	-	3	861	793
813	Wurmannsquick, Markt	3 474	53	1 222	127	-	12	1 415	1 305
814	*Aiterhofen	3 474	136	1 890	127	-	6	2 159	1 821
815	Schwangau	3 467	394	2 772	164	-	60	3 390	3 099
816	*Falkenstein, Markt	3 461	156	851	58	-	7	1 072	1 016
817	Floß, Markt	3 461	287	1 428	41	-	37	1 792	1 865
818	Laberweinting	3 450	393	682	69	-	19	1 163	1 062
819	Himmelkron	3 440	128	1 994	119	-	28	2 269	2 096
820	Ursberg	3 440	243	444	67	-	19	774	824
821	Hilgertshausen-Tandern	3 433	274	870	46	-	20	1 209	1 201
822	Luhe-Wildenau, Markt	3 429	159	1 630	67	-	16	1 871	1 721
823	Simmelsdorf	3 426	282	915	50	-	32	1 279	1 292
824	*Ohlstadt	3 416	152	91	55	-	22	321	303
825	Offenberg	3 412	149	2 023	80	-	18	2 270	2 173
826	*Unterneukirchen	3 407	-	421	170	-	1	592	588
827	Eisingen	3 404	407	764	29	-	42	1 242	1 129
828	Baierbrunn	3 401	291	1 901	414	-	51	2 657	2 450
829	Surberg	3 385	129	1 776	133	-	21	2 058	1 926
830	Poppenricht	3 383	262	1 095	121	-	26	1 504	1 545
831	*Legau, Markt	3 382	162	1 548	55	-	38	1 802	1 657
832	*Straßkirchen	3 380	120	1 871	43	-	15	2 049	1 853
833	Glattbach	3 378	255	1 633	30	-	46	1 965	1 808
834	Kirchanschörling	3 377	150	1 612	43	-	28	1 833	1 590
835	Bad Steben, Markt	3 377	378	1 129	40	-	44	1 590	1 650
836	Tüßling, Markt	3 372	191	627	165	-	27	1 010	822
837	Steinwiesen, Markt	3 372	181	823	29	-	20	1 053	1 077
838	Kammeltal	3 372	314	1 705	84	-	73	2 175	2 072
839	Valley	3 370	179	1 202	74	-	10	1 465	1 455
840	Hohenlinden	3 361	-	1 766	100	-	8	1 874	1 727

1) Einschl. Beschäftigungsentgelte u. dgl.- 2) Beamtenbezüge und Vergütung tariflich Beschäftigter einschl. Versorgungskassen- und Sozialversicherungsbeiträge sowie Auf-  
Verwaltung der sozialen Angelegenheiten, Bauverwaltung, Städtebauliche Planung usw., Wohnungsbauförderung und Wohnungsfürsorge.

Gemeinden mit 3000 und mehr Einwohnern  
ohne Verwaltungsgemeinschaften)

ausgaben		Beamten- bezüge	Vergütung Tariflich Beschäftigte	Ehren- amtliche Tätigkeit 1)	Beiträge zur Ver- sorgungs- kasse, Ver- sorgungs- bezüge	Bei- hilfen, Unter- stützungen, Personal- neben- ausgaben	Personalausgaben				Lfd. Nr.
der Verwaltung im engeren Sinne 2)							insgesamt		der Verwaltung im engeren Sinne 2)		
im Berichts- jahr	im Vorjahr						im Berichts- jahr	im Vorjahr	im Berichts- jahr	im Vorjahr	
einschl. Beiträge zu Versorgungskassen und zur gesetzl. Sozialversicherung, jedoch ohne Versorgungsbezüge											
- EUR je Einwohner -											
213	199	42,76	411,23	11,10	-	3,35	468,44	432,18	58,79	54,48	781
210	183	37,02	457,95	53,76	-	3,63	552,36	487,01	58,00	50,54	782
193	169	36,97	225,77	17,17	-	0,23	280,14	246,60	53,29	46,94	783
802	783	57,25	505,70	31,71	-	8,97	603,63	585,45	222,04	219,34	784
1 244	793	44,81	560,72	13,76	-	10,72	630,00	370,57	346,30	220,96	785
666	586	40,69	283,54	7,36	-	7,83	339,42	323,72	185,54	165,79	786
776	795	69,66	549,92	7,27	-	11,21	638,06	647,74	216,41	223,53	787
847	887	48,53	381,45	8,95	-	5,36	444,30	464,72	236,20	253,92	788
735	692	72,70	624,69	7,30	-	8,01	712,71	689,95	205,21	196,07	789
1 017	950	52,70	574,94	32,77	-	9,32	669,73	590,53	284,90	265,47	790
680	648	84,04	522,39	14,51	-	9,67	630,61	578,35	190,83	181,92	791
605	596	6,13	266,46	34,99	-	4,25	311,83	289,06	169,81	169,80	792
819	774	56,56	373,43	23,52	-	8,88	462,39	453,88	230,45	228,82	793
689	739	65,02	235,00	9,97	-	8,70	318,67	316,55	193,90	206,20	794
871	862	54,11	681,94	6,11	-	5,51	747,67	666,19	245,36	241,84	795
840	809	70,93	286,98	11,03	-	4,05	373,00	369,85	236,75	237,09	796
684	677	31,64	421,13	175,91	-	8,23	636,91	600,79	193,03	190,51	797
884	881	52,88	629,03	21,03	-	6,79	709,73	663,25	249,72	251,24	798
780	775	78,83	223,36	10,48	-	7,40	320,07	318,84	220,54	220,85	799
691	699	49,87	697,11	13,29	-	8,15	768,43	719,88	195,76	200,96	800
917	897	88,79	314,29	22,66	-	19,42	445,15	417,51	259,80	256,85	801
639	599	48,48	482,78	7,43	-	7,08	545,76	493,10	181,44	174,73	802
844	807	94,33	299,02	7,50	-	13,68	414,53	427,34	239,87	232,11	803
788	742	17,18	291,57	36,98	-	4,38	350,10	331,14	223,96	210,33	804
857	872	99,90	709,59	10,50	-	14,58	834,57	768,67	243,77	252,29	805
286	238	43,74	407,84	24,63	-	7,54	483,75	429,58	81,29	69,73	806
711	690	83,93	206,19	22,25	-	1,95	314,32	294,62	202,52	194,17	807
617	536	57,28	564,48	7,10	-	2,91	631,77	575,96	176,09	154,67	808
661	646	73,62	301,89	30,58	-	-	406,08	397,14	189,55	185,81	809
701	701	83,58	342,58	12,10	-	6,11	444,37	437,89	201,24	200,40	810
1 006	979	71,95	955,66	9,80	-	11,17	1 048,59	995,79	289,02	284,83	811
178	176	39,24	186,85	20,83	-	0,83	247,75	233,59	51,12	51,90	812
564	507	15,37	351,84	36,58	-	3,54	407,33	376,43	162,42	146,19	813
183	183	39,05	544,18	36,53	-	1,68	621,44	529,29	52,74	53,20	814
1 173	1 140	113,78	799,43	47,42	-	17,27	977,89	935,62	338,44	344,19	815
204	202	45,04	245,86	16,78	-	1,93	309,62	298,15	59,05	59,37	816
1 009	1 088	82,78	412,55	11,71	-	10,74	517,79	551,08	291,47	321,41	817
757	670	113,87	197,70	19,99	-	5,54	337,09	311,59	219,56	196,65	818
818	732	37,09	579,63	34,72	-	8,19	659,63	601,86	237,86	210,25	819
501	556	70,61	129,21	19,54	-	5,62	224,97	251,66	145,53	169,86	820
752	743	79,68	253,47	13,33	-	5,74	352,21	351,56	219,01	217,51	821
670	638	46,30	475,33	19,57	-	4,59	545,79	497,85	195,31	184,65	822
804	760	82,27	267,07	14,69	-	9,35	373,39	386,59	234,59	227,37	823
171	168	44,53	26,70	16,24	-	6,40	93,86	90,48	49,99	50,23	824
651	728	43,58	593,05	23,58	-	5,18	665,39	643,34	190,67	215,67	825
118	115	-	123,50	50,03	-	0,20	173,73	177,66	34,59	34,78	826
743	623	119,71	224,39	8,43	-	12,45	364,98	338,28	218,35	186,58	827
1 653	1 498	85,52	559,06	121,83	-	14,87	781,28	741,17	485,99	453,24	828
544	544	38,16	524,54	39,15	-	6,23	608,09	565,43	160,74	159,84	829
867	901	77,43	323,77	35,84	-	7,57	444,61	458,15	256,33	267,21	830
190	191	47,78	457,63	16,16	-	11,21	532,78	489,63	56,28	56,37	831
153	153	35,50	553,51	12,65	-	4,42	606,08	554,67	45,38	45,68	832
979	911	75,64	483,43	8,82	-	13,75	581,64	537,40	289,73	270,78	833
1 001	891	44,29	477,31	12,79	-	8,42	542,81	475,08	296,41	266,36	834
965	1 015	111,86	334,20	11,81	-	12,94	470,81	486,90	285,61	299,36	835
567	469	56,63	185,83	48,93	-	8,06	299,46	244,72	168,28	139,60	836
629	654	53,59	244,03	8,75	-	5,80	312,16	318,88	186,44	193,76	837
661	684	93,04	505,59	24,94	-	21,51	645,09	614,28	195,94	202,90	838
714	707	53,22	356,68	21,88	-	3,08	434,86	437,50	211,76	212,75	839
744	628	-	525,31	29,70	-	2,43	557,43	526,74	221,39	191,58	840

wendungen für ehrenamtliche Tätigkeit für: Allgemeine Verwaltung, Öffentliche Ordnung, Katastrophenschutz, Schulverwaltung, allgemeine kulturelle Angelegenheiten,  
\*) Mitglied einer Verwaltungsgemeinschaft.

Tab. 3.32 Personalausgaben der kreisangehörigen  
(ohne Große Kreisstädte und

Lfd. Nr.	Kreisangehörige Gemeinde	Einwohner am 30.6. des Berichts- jahres	Beamten- bezüge	Vergütung Tariflich Beschäftigte	Ehren- amtliche Tätigkeit 1)	Beiträge zur Ver- sorgungs- kasse, Ver- sorgungs- bezüge	Bei- hilfen, Unter- stützungen, Personal- neben- ausgaben	Personal-	
			einschl. Beiträge zu Versorgungskassen und zur gesetzl. Sozialversicherung, jedoch ohne Versorgungsbezüge					insgesamt	
								im Berichts- jahr	im Vorjahr
841	Eschlkam, Markt	3 360	100	803	206	-	6	1 115	1 135
842	*Redwitz a.d.Rodach	3 357	188	696	39	-	44	967	1 030
843	Wasserlosen	3 355	333	739	107	-	42	1 221	1 115
844	*Alteglofsheim	3 349	2	350	98	-	0	450	448
845	*Mamming	3 347	127	2 064	54	-	5	2 250	404
846	Wielenbach	3 341	242	2 370	46	-	38	2 697	2 493
847	*Ostheim v.d.Rhön, Stadt	3 340	170	916	27	-	40	1 154	1 146
848	*Marquartstein	3 337	146	708	28	-	18	899	771
849	Straßlach-Dingharting	3 333	236	2 778	43	-	41	3 098	2 855
850	Rohr i.NB, Markt	3 331	436	1 357	62	-	41	1 896	1 548
851	Parkstetten	3 328	194	1 808	184	-	12	2 198	2 086
852	Rötze, Stadt	3 326	183	1 618	34	-	29	1 863	1 763
853	*Altenstadt	3 325	161	277	92	-	13	542	531
854	Ludwigsstadt, Stadt	3 323	174	1 188	76	-	34	1 471	1 443
855	Buchbach, Markt	3 320	285	1 137	31	-	25	1 478	1 392
856	Hohenau	3 320	184	1 106	30	-	3	1 323	1 297
857	Jandelsbrunn	3 307	376	1 062	46	-	50	1 535	1 545
858	Röttenbach (Landkreis Roth)	3 306	215	1 728	94	-	35	2 072	1 919
859	*Seeshaupt	3 303	153	1 865	39	-	0	2 057	1 950
860	Oberschneiding	3 303	237	2 806	70	-	29	3 142	2 841
861	*Polling (Landkreis Mühldorf a. Inn)	3 302	155	1 229	67	-	15	1 466	1 265
862	Bischofsmais	3 294	229	974	24	-	14	1 240	1 226
863	*Kötz	3 294	254	351	20	-	41	666	542
864	Kirchdorf a.d.Amper	3 290	267	2 053	35	-	40	2 396	2 276
865	*Schernfeld	3 287	166	443	154	-	15	779	729
866	*Obermichelbach	3 286	156	413	56	-	3	629	1 803
867	Stephansposching	3 281	102	1 829	225	-	27	2 183	2 009
868	*Fischen i.Allgäu	3 279	176	921	74	-	7	1 178	1 056
869	Marzling	3 278	124	2 893	76	-	38	3 131	2 804
870	Buxheim (Landkreis Unterallgäu)	3 277	141	2 040	74	-	20	2 274	2 063
871	*Hunderdorf	3 276	-	390	142	-	5	537	483
872	Pfatter	3 273	272	2 090	29	-	33	2 425	2 294
873	Steinach	3 264	73	1 049	116	-	11	1 249	1 187
874	*Memmingerberg	3 262	142	1 666	41	-	8	1 856	1 540
875	Oberhausen (LK Neuburg-Schrobenhausen)	3 253	246	1 943	47	-	13	2 250	2 265
876	*Kirchentumbach, Markt	3 253	190	548	28	-	38	804	837
877	Burgberg i.Allgäu	3 253	419	881	121	-	1	1 422	1 312
878	Eiselfing	3 252	300	692	39	-	39	1 069	1 045
879	*Erkheim, Markt	3 252	155	1 487	54	-	18	1 713	1 597
880	*Wörth a.d.Isar	3 251	- 20	792	129	-	6	906	916
881	*Ziemetshausen, Markt	3 250	170	2 020	86	-	24	2 301	1 881
882	Ried	3 234	310	1 727	29	-	19	2 085	1 893
883	Mauerstetten	3 234	157	851	23	-	25	1 056	975
884	Vogtareuth	3 211	332	849	46	-	34	1 262	1 606
885	Irschenberg	3 208	389	901	96	-	58	1 445	1 448
886	Babensham	3 208	212	632	49	-	20	913	823
887	Maroldsweisach, Markt	3 206	297	1 269	67	-	35	1 669	1 595
888	*Margetshöchheim	3 198	151	456	40	-	16	663	650
889	*Seukendorf	3 193	99	1 640	53	50	13	1 855	1 478
890	*Stadtsteinach, Stadt	3 187	-	438	132	-	1	570	573
891	Merching	3 187	237	826	53	-	31	1 147	1 092
892	Königsdorf	3 185	300	1 851	23	-	49	2 223	2 109
893	Konradsreuth	3 184	168	1 331	29	-	35	1 562	1 430
894	*Aurachtal	3 183	152	418	34	-	11	615	577
895	Gaißach	3 178	256	1 278	35	-	10	1 578	1 577
896	*Marktleugast, Markt	3 177	-	747	127	-	-	875	853
897	Weidhausen b.Coburg	3 175	344	1 874	61	-	38	2 317	2 250
898	Jetzendorf	3 173	135	2 234	213	-	22	2 603	2 553
899	Unterpleichfeld	3 173	214	2 104	51	-	39	2 408	2 170
900	Künzing	3 170	361	990	17	-	43	1 411	1 344

1) Einschl. Beschäftigungsentgelte u. dgl.- 2) Beamtenbezüge und Vergütung tariflich Beschäftigter einschl. Versorgungskassen- und Sozialversicherungsbeiträge sowie Auf-  
Verwaltung der sozialen Angelegenheiten, Bauverwaltung, Städtebauliche Planung usw., Wohnungsbauförderung und Wohnungsfürsorge.

Gemeinden mit 3000 und mehr Einwohnern  
ohne Verwaltungsgemeinschaften)

ausgaben		Beamten- bezüge	Vergütung Tariflich Beschäftigte	Ehren- amtliche Tätigkeit 1)	Beiträge zur Ver- sorgungs- kasse, Ver- sorgungs- bezüge	Bei- hilfen, Unter- stützungen, Personal- neben- ausgaben	Personalausgaben				Lfd. Nr.
der Verwaltung im engeren Sinne 2)							insgesamt		der Verwaltung im engeren Sinne 2)		
im Berichts- jahr	im Vorjahr						im Berichts- jahr	im Vorjahr	im Berichts- jahr	im Vorjahr	
- EUR je Einwohner -											
449	495	29,77	238,89	61,45	-	1,65	331,76	336,38	133,61	146,69	841
221	220	56,14	207,43	11,54	-	12,96	288,08	302,84	65,77	64,74	842
651	605	99,18	220,38	31,95	-	12,45	363,96	331,26	193,92	179,87	843
97	101	0,70	104,47	29,15	-	0,14	134,47	135,77	28,97	30,71	844
169	217	38,09	616,60	16,25	-	1,45	672,38	121,50	50,38	65,38	845
932	925	72,53	709,43	13,90	-	11,33	807,19	766,16	278,97	284,26	846
187	166	50,96	274,31	8,11	-	12,10	345,48	347,99	56,01	50,30	847
174	178	43,84	212,07	8,28	-	5,24	269,43	237,12	52,12	54,63	848
1 330	1 283	70,93	833,43	12,87	-	12,35	929,59	866,06	399,11	389,16	849
826	850	130,86	407,25	18,75	-	12,22	569,08	466,30	248,05	256,02	850
782	815	58,29	543,31	55,29	-	3,65	660,53	635,86	235,10	248,34	851
759	712	54,87	486,39	10,15	-	8,76	560,18	526,94	228,35	212,94	852
173	185	48,27	83,24	27,72	-	3,80	163,03	161,91	51,95	56,54	853
812	793	52,32	357,53	22,75	-	10,20	442,80	435,82	244,46	239,53	854
919	870	85,97	342,57	9,20	-	7,52	445,26	436,02	276,69	272,48	855
704	658	55,53	333,18	9,06	-	0,77	398,53	390,09	212,17	197,90	856
695	771	113,77	321,20	14,02	-	15,08	464,08	468,91	210,07	234,21	857
738	734	65,06	522,62	28,45	-	10,73	626,87	594,93	223,26	227,46	858
185	184	46,46	564,61	11,68	-	0,07	622,81	593,69	56,02	56,08	859
863	878	71,87	849,45	21,27	-	8,71	951,30	875,38	261,30	270,43	860
164	106	46,91	372,22	20,22	-	4,52	443,87	387,24	49,78	32,56	861
510	526	69,39	295,58	7,18	-	4,30	376,45	382,77	154,77	164,35	862
268	163	77,18	106,59	6,11	-	12,39	202,27	166,04	81,33	49,98	863
704	691	81,30	624,10	10,68	-	12,04	728,12	707,28	214,05	214,80	864
187	188	50,37	134,86	46,97	-	4,64	236,85	223,04	56,99	57,66	865
201	232	47,56	125,66	17,10	-	0,97	191,28	541,48	61,02	69,53	866
647	643	31,03	557,39	68,67	-	8,15	665,25	637,05	197,24	203,81	867
282	210	53,72	280,90	22,47	-	2,24	359,32	325,97	86,01	64,87	868
808	721	37,89	882,53	23,33	-	11,46	955,21	862,42	246,37	221,80	869
657	584	42,93	622,40	22,57	-	5,97	693,87	632,37	200,62	178,99	870
118	127	-	119,17	43,19	-	1,43	163,79	148,32	36,06	38,90	871
769	738	82,98	638,70	8,96	-	10,15	740,78	708,59	235,05	227,84	872
571	554	22,27	321,45	35,56	-	3,44	382,72	368,26	174,91	172,03	873
212	208	43,38	510,59	12,57	-	2,55	569,09	492,43	64,88	66,46	874
748	723	75,75	597,33	14,49	-	4,02	691,59	725,17	229,80	231,49	875
289	268	58,48	168,32	8,59	-	11,72	247,12	257,73	88,79	82,67	876
790	694	128,68	270,98	37,18	-	0,39	437,23	401,79	242,78	212,55	877
757	735	92,19	212,67	11,87	-	12,05	328,78	327,41	232,90	230,25	878
218	219	47,54	457,22	16,67	-	5,40	526,83	497,15	67,11	68,13	879
106	92	- 6,18	243,63	39,57	-	1,77	278,78	297,70	32,72	29,79	880
192	218	52,41	621,62	26,38	-	7,48	707,88	589,75	59,03	68,33	881
709	654	95,84	534,01	8,98	-	5,77	644,60	594,14	219,26	205,36	882
597	562	48,65	263,22	7,08	-	7,73	326,68	306,78	184,65	176,86	883
693	686	103,53	264,45	14,20	-	10,71	392,89	509,36	215,90	217,53	884
706	695	121,36	280,93	29,84	-	18,18	450,31	454,27	220,18	218,11	885
533	491	66,08	197,09	15,27	-	6,29	284,72	258,65	166,02	154,32	886
927	856	92,74	395,75	20,97	-	11,04	520,50	499,11	289,06	267,97	887
213	210	47,29	142,51	12,60	-	5,04	207,44	207,02	66,48	66,87	888
133	131	31,01	513,65	16,67	15,61	3,93	580,88	468,05	41,75	41,40	889
110	108	-	137,28	41,49	-	0,19	178,96	183,09	34,66	34,34	890
713	724	74,36	259,13	16,57	-	9,76	359,81	340,76	223,75	226,06	891
821	801	94,08	581,18	7,17	-	15,53	697,96	670,74	257,83	254,83	892
670	671	52,75	418,10	8,98	-	10,87	490,71	453,29	210,55	212,72	893
186	183	47,74	131,29	10,65	-	3,49	193,17	185,35	58,54	58,65	894
565	561	80,49	402,03	11,12	-	3,01	496,65	504,95	177,80	179,61	895
108	103	-	235,24	40,11	-	-	275,34	272,69	34,10	32,86	896
730	689	108,32	590,16	19,21	-	12,12	729,82	715,34	229,80	219,14	897
682	713	42,61	704,01	67,03	-	6,84	820,48	809,28	214,97	225,96	898
730	696	67,43	663,14	16,14	-	12,28	759,00	706,98	230,09	226,91	899
708	647	113,86	312,22	5,42	-	13,52	445,03	424,23	223,37	204,20	900

wendungen für ehrenamtliche Tätigkeit für: Allgemeine Verwaltung, Öffentliche Ordnung, Katastrophenschutz, Schulverwaltung, allgemeine kulturelle Angelegenheiten,  
\*) Mitglied einer Verwaltungsgemeinschaft.

Tab. 3.32 Personalausgaben der kreisangehörigen  
(ohne Große Kreisstädte und

Lfd. Nr.	Kreisangehörige Gemeinde	Einwohner am 30.6. des Berichts- jahres	Beamten- bezüge	Vergütung Tariflich Beschäftigte	Ehren- amtliche Tätigkeit 1)	Beiträge zur Ver- sorgung- kasse, Ver- sorgungs- bezüge	Bei- hilfen, Unter- stützungen, Personal- neben- ausgaben	Personal-	
			einschl. Beiträge zu Versorgungskassen und zur gesetzl. Sozialversicherung, jedoch ohne Versorgungsbezüge					insgesamt	
								im Berichts- jahr	im Vorjahr
901	*Mauern	3 169	130	507	147	-	8	792	590
902	Ruderting	3 163	158	1 014	58	-	20	1 250	1 314
903	Prichsenstadt, Stadt	3 163	171	2 146	31	-	23	2 371	2 109
904	Neuburg a.d.Kammel, Markt	3 157	173	652	156	-	24	1 004	916
905	Schönwald, Stadt	3 153	402	1 004	26	-	75	1 506	1 494
906	Plößberg, Markt	3 151	505	1 865	46	-	75	2 491	2 084
907	*Uehlfeld, Markt	3 150	152	1 400	113	-	13	1 678	1 606
908	Dietersburg	3 145	128	1 215	144	-	9	1 496	1 451
909	Tussenhausen, Markt	3 135	144	1 689	53	-	22	1 908	1 717
910	Lehrberg, Markt	3 134	299	635	128	-	17	1 079	1 100
911	*Eibelstadt, Stadt	3 133	131	591	58	-	3	782	839
912	Kirchenlamitz, Stadt	3 129	494	827	70	-	40	1 430	1 345
913	Leinach	3 124	274	927	158	-	26	1 384	1 243
914	Oberau	3 122	307	2 197	118	-	45	2 666	2 511
915	*Wolframs-Eschenbach, Stadt	3 122	159	666	210	-	27	1 062	885
916	Sulzemoos	3 121	208	3 335	65	-	23	3 631	3 400
917	Eußenheim	3 121	106	1 232	89	-	16	1 443	1 439
918	*Buckenhof	3 118	239	1 052	32	-	38	1 361	1 166
919	*Aidenbach, Markt	3 117	10	1 097	95	-	5	1 209	488
920	Frasdorf	3 114	283	924	74	-	33	1 314	1 250
921	Sand a.Main	3 114	228	1 172	35	-	29	1 463	1 358
922	Bayerisch Gmain	3 112	118	1 617	20	14	57	1 826	1 698
923	Münchsmünster	3 109	173	1 223	49	-	17	1 463	1 451
924	Kammerstein	3 099	353	2 109	55	-	30	2 546	2 491
925	Langensendelbach	3 089	62	653	142	-	24	881	891
926	Waischenfeld, Stadt	3 088	192	1 184	49	-	20	1 445	1 347
927	*Pollenfeld	3 087	140	166	112	-	27	444	537
928	Bärnau, Stadt	3 082	114	2 207	149	-	30	2 501	2 193
929	Aurach	3 080	349	916	18	-	23	1 305	1 154
930	Steinbach a.Wald	3 079	386	1 505	33	-	58	1 981	1 718
931	Weißensstadt, Stadt	3 078	319	879	25	-	39	1 262	1 129
932	Merkendorf, Stadt	3 076	279	959	121	-	37	1 396	1 215
933	Flintsbach a.Inn	3 074	249	1 917	38	-	17	2 221	2 230
934	*Adelschlag	3 071	154	355	135	-	26	670	656
935	Rinchnach	3 068	219	878	43	-	30	1 169	1 120
936	Aystetten	3 065	228	1 821	21	-	29	2 099	2 077
937	Schmidgaden	3 055	118	2 212	42	-	8	2 380	2 206
938	Uffing a.Staffelsee	3 051	168	1 849	120	-	39	2 175	2 024
939	Pommersfelden	3 051	379	434	43	-	24	881	835
940	Bodolz	3 050	165	1 033	129	-	20	1 347	1 252
941	*Eitensheim	3 042	141	300	11	39	11	502	527
942	*Wald (Landkreis Cham)	3 042	83	1 884	26	17	27	2 037	1 077
943	Wehringen	3 041	83	1 183	35	-	6	1 306	1 216
944	Kalchreuth	3 038	252	888	29	-	24	1 192	1 184
945	*Seeg	3 035	176	715	45	-	23	960	898
946	Hitzhofen	3 030	297	477	104	-	21	899	787
947	Euerbach	3 029	201	873	40	-	16	1 129	1 125
948	Horgau	3 029	166	1 332	34	-	9	1 541	1 513
949	*Eitting	3 022	-	305	158	-	3	466	420
950	*Haag a.d.Amper	3 014	138	1 609	50	-	1	1 799	1 559
951	Teisnach, Markt	3 011	564	1 775	41	-	24	2 405	2 224
952	Soyen	3 007	144	891	71	-	17	1 123	1 133
953	*Berglern	3 006	-	1 764	105	-	0	1 869	1 708
954	*Klosterlechfeld	3 006	1	414	107	-	1	523	563
955	*Sigmarzell	3 000	186	1 125	72	-	25	1 408	1 315
956	Insgesamt	6 818 844	393 149	3 102 722	98 512	1 958	65 662	3 662 003	3 449 953

1) Einschl. Beschäftigungsentgelte u. dgl.- 2) Beamtenbezüge und Vergütung tariflich Beschäftigter einschl. Versorgungskassen- und Sozialversicherungsbeiträge sowie Auf-  
Verwaltung der sozialen Angelegenheiten, Bauverwaltung, Städtebauliche Planung usw., Wohnungsbauförderung und Wohnungsfürsorge.

Gemeinden mit 3000 und mehr Einwohnern  
ohne Verwaltungsgemeinschaften)

ausgaben		Beamten- bezüge	Vergütung Tariflich Beschäftigte	Ehren- amtliche Tätigkeit 1)	Beiträge zur Ver- sorgungs- kasse, Ver- sorgungs- bezüge	Bei- hilfen, Unter- stützungen, Personal- neben- ausgaben	Personalausgaben				Lfd. Nr.
der Verwaltung im engeren Sinne 2)							insgesamt		der Verwaltung im engeren Sinne 2)		
im Berichts- jahr	im Vorjahr						im Berichts- jahr	im Vorjahr	im Berichts- jahr	im Vorjahr	
- EUR je Einwohner -											
226	234	41,04	159,92	46,46	-	2,53	249,95	187,60	71,43	74,27	901
675	670	50,00	320,50	18,27	-	6,39	395,16	418,73	213,39	213,58	902
862	797	54,01	678,41	9,88	-	7,39	749,70	685,97	272,48	259,03	903
574	587	54,66	206,47	49,38	-	7,60	318,10	290,76	181,94	186,40	904
776	770	127,43	318,48	8,09	-	23,66	477,66	471,43	246,26	243,02	905
1 052	906	160,36	591,91	14,61	-	23,65	790,52	652,81	334,00	283,72	906
175	168	48,24	444,43	35,77	-	4,17	532,62	522,96	55,47	54,68	907
658	633	40,85	386,24	45,69	-	2,90	475,69	464,21	209,30	202,65	908
552	546	46,02	538,84	16,90	-	6,89	608,66	550,04	175,97	174,94	909
649	686	95,29	202,58	40,85	-	5,55	344,27	356,77	206,98	222,45	910
227	222	41,70	188,72	18,53	-	0,80	249,75	268,83	72,45	71,17	911
915	825	157,84	264,22	22,24	-	12,78	457,08	429,03	292,33	263,18	912
744	724	87,61	296,88	50,46	-	8,22	443,18	398,62	238,22	232,28	913
645	646	98,24	703,64	37,66	-	14,45	854,00	797,54	206,73	205,07	914
237	232	50,80	213,44	67,36	-	8,67	340,27	285,04	76,01	74,89	915
988	895	66,73	1 068,65	20,91	-	7,22	1 163,51	1 090,42	316,52	287,15	916
608	636	33,97	394,70	28,64	-	5,18	462,49	459,19	194,71	203,05	917
269	158	76,72	337,39	10,20	-	12,24	436,55	383,18	86,15	52,09	918
172	159	3,26	352,09	30,63	-	1,75	387,72	159,40	55,22	51,85	919
737	704	90,83	296,72	23,85	-	10,58	421,98	406,58	236,65	229,05	920
710	703	73,28	376,27	11,13	-	9,27	469,96	439,77	228,11	227,54	921
641	622	38,01	519,53	6,43	4,49	18,29	586,75	544,19	206,09	199,52	922
874	895	55,51	393,43	15,86	-	5,63	470,42	470,30	281,02	290,20	923
815	684	113,91	680,42	17,66	-	9,72	821,71	815,52	262,88	224,13	924
564	533	19,93	211,47	46,10	-	7,69	285,20	285,44	182,46	170,84	925
694	663	62,08	383,31	15,93	-	6,59	467,91	441,90	224,71	217,35	926
154	204	45,20	53,63	36,29	-	8,65	143,77	180,53	49,89	68,71	927
714	750	37,06	716,14	48,40	-	9,80	811,40	716,74	231,56	245,04	928
817	756	113,32	297,25	5,90	-	7,33	423,80	381,34	265,19	249,78	929
966	857	125,29	488,71	10,64	-	18,81	643,45	567,31	313,88	283,04	930
1 040	949	103,65	285,68	8,11	-	12,61	410,05	365,66	337,76	307,54	931
786	656	90,57	311,71	39,36	-	12,16	453,80	395,78	255,57	213,74	932
638	763	81,02	623,74	12,35	-	5,46	722,57	733,99	207,39	251,07	933
170	185	50,12	115,73	43,90	-	8,33	218,08	218,05	55,50	61,36	934
646	659	71,27	286,21	13,95	-	9,65	381,08	367,97	210,68	216,61	935
741	773	74,36	594,16	6,81	-	9,54	684,87	683,46	241,63	254,43	936
801	822	38,61	724,08	13,81	-	2,46	778,96	733,95	262,03	273,43	937
687	652	55,10	605,88	39,20	-	12,83	713,00	670,67	225,14	216,20	938
662	600	124,37	142,39	14,11	-	7,84	288,71	274,06	216,87	196,81	939
608	568	54,01	338,81	42,17	-	6,71	441,70	410,48	199,25	186,39	940
155	182	46,46	98,46	3,61	12,77	3,65	164,95	173,70	50,90	59,87	941
98	78	27,20	619,47	8,42	5,55	8,98	669,62	362,28	32,24	26,32	942
587	568	27,25	388,94	11,41	-	1,83	429,42	409,15	193,12	191,19	943
663	668	82,89	292,30	9,39	-	7,94	392,51	385,83	218,35	217,75	944
197	187	57,99	235,64	14,98	-	7,58	316,20	304,52	64,92	63,27	945
559	466	97,88	157,53	34,19	-	6,95	296,54	260,49	184,53	154,32	946
689	713	66,32	288,11	13,11	-	5,25	372,79	372,54	227,51	236,04	947
520	574	54,79	439,64	11,23	-	3,13	508,78	510,15	171,79	193,61	948
108	107	-	100,90	52,39	-	0,84	154,13	141,28	35,69	36,00	949
190	174	45,83	533,96	16,58	-	0,39	596,76	519,40	62,88	57,87	950
820	807	187,34	589,63	13,66	-	8,10	798,72	748,75	272,39	271,62	951
683	700	47,90	296,15	23,77	-	5,75	373,57	388,69	227,01	240,24	952
97	91	-	586,86	34,85	-	0,05	621,76	580,45	32,32	31,06	953
125	127	0,44	137,66	35,60	-	0,27	173,96	188,47	41,61	42,52	954
229	215	61,96	374,97	24,09	-	8,35	469,38	446,84	76,25	72,92	955
1 405 511	1 349 364	57,66	455,02	14,45	0,29	9,63	537,04	512,27	206,12	200,36	956

wendungen für ehrenamtliche Tätigkeit für: Allgemeine Verwaltung, Öffentliche Ordnung, Katastrophenschutz, Schulverwaltung, allgemeine kulturelle Angelegenheiten,  
\*) Mitglied einer Verwaltungsgemeinschaft.

Tab. 3.33 Steuereinnahmen nach Steuer-  
(ohne Große Kreisstädte und

Lfd. Nr.	Kreisangehörige Gemeinde	Einwohner am 30.6. des Berichts- jahres	Grundsteuer A		Grundsteuer B		Gewerbsteuer - Brutto -		Gewerbsteuer- umlage		Gewerbsteuer - Netto -	
			1 000 EUR	EUR je Einw.	1 000 EUR	EUR je Einw.	1 000 EUR	EUR je Einw.	1 000 EUR	EUR je Einw.	1 000 EUR	EUR je Einw.
1	Friedberg, Stadt	30 365	124	4,10	4 152	136,75	20 012	659,04	2 161	71,16	17 851	587,88
2	Unterschleißheim	29 400	12	0,40	3 277	111,47	39 436	1 341,37	4 812	163,69	34 624	1 177,68
3	Königsbrunn, Stadt	28 107	37	1,31	3 099	110,25	13 500	480,30	1 323	47,06	12 177	433,25
4	Olching	28 026	36	1,30	2 812	100,35	10 828	386,35	1 280	45,67	9 548	340,69
5	Garmisch-Partenkirchen, Markt	27 493	47	1,72	6 848	249,09	18 225	662,91	1 662	60,45	16 564	602,47
6	Pfaffenhofen/Ilm, Stadt	26 757	184	6,87	3 940	147,27	25 638	958,19	1 886	70,47	23 753	887,72
7	Lauf a.d.Pegnitz, Stadt	26 397	65	2,47	2 906	110,09	13 451	509,58	1 130	42,79	12 322	466,79
8	Zirndorf, Stadt	26 371	21	0,80	3 203	121,44	9 409	356,79	1 025	38,85	8 384	317,94
9	Unterhaching	25 748	9	0,34	2 314	89,89	25 199	978,70	2 924	113,56	22 276	865,14
10	Vaterstetten	25 607	71	2,76	4 252	166,06	14 226	555,56	1 533	59,85	12 694	495,71
11	Geretsried, Stadt	25 501	20	0,78	2 939	115,23	15 979	626,58	1 745	68,45	14 233	558,14
12	Roth, Stadt	25 367	51	2,01	3 385	133,43	17 743	699,45	1 571	61,94	16 172	637,51
13	Waldkraiburg, Stadt	24 406	25	1,04	3 383	138,63	15 136	620,19	1 670	68,44	13 466	551,75
14	Herzogenaurach, Stadt	24 313	89	3,64	2 865	117,85	56 318	2 316,39	9 272	381,34	47 047	1 935,05
15	Starnberg, Stadt	23 686	53	2,23	4 461	188,35	23 106	975,53	2 372	100,15	20 734	875,38
16	Gersthofen, Stadt	23 159	33	1,40	3 618	156,22	34 873	1 505,79	3 675	158,68	31 198	1 347,11
17	Weilheim i.OB, Stadt	23 035	61	2,65	3 261	141,56	14 253	618,75	1 404	60,94	12 649	557,81
18	Neusäß, Stadt	22 862	33	1,43	2 843	124,35	10 997	481,00	1 229	53,77	9 767	427,23
19	Senden, Stadt	22 820	25	1,09	3 185	139,57	15 141	663,49	1 496	65,57	13 645	597,92
20	Ottobrunn	22 294	1	0,05	2 831	126,97	19 132	858,15	2 201	98,72	16 931	759,43
21	Haar	22 032	17	0,78	2 397	108,81	52 433	2 379,86	5 875	266,68	46 558	2 113,18
22	Karlsfeld	21 983	21	0,96	2 920	132,81	9 931	451,77	1 117	50,82	8 814	400,96
23	Sonthofen, Stadt	21 827	32	1,48	3 642	166,85	10 636	487,28	1 128	51,69	9 508	435,59
24	Aichach, Stadt	21 725	118	5,44	2 302	105,98	14 050	646,71	1 460	67,19	12 590	579,52
25	Mühlhof a.Inn, Stadt	21 538	38	1,79	3 199	148,55	21 973	1 020,19	1 942	90,17	20 031	930,02
26	Puchheim	21 423	16	0,76	2 273	106,11	18 690	872,44	1 806	84,31	16 884	788,13
27	Gauting	21 184	50	2,38	3 061	144,51	7 816	368,97	530	25,01	7 286	343,95
28	Traunreut, Stadt	21 058	60	2,87	3 016	143,23	29 240	1 388,53	3 453	163,97	25 787	1 224,56
29	Dingolfing, Stadt	20 522	46	2,26	3 018	147,08	121 202	5 905,97	20 010	975,03	101 193	4 930,94
30	Neufahrn b.Freising	20 425	95	4,63	2 954	144,61	9 757	477,70	955	46,76	8 802	430,94
31	Lichtenfels, Stadt	20 210	106	5,22	2 177	107,74	9 031	446,86	903	44,69	8 128	402,17
32	Gröbenzell	19 770	2	0,09	1 968	99,55	9 457	478,33	1 096	55,45	8 360	422,88
33	Moosburg a.d.Isar, Stadt	19 669	81	4,10	2 432	123,66	11 510	585,18	1 080	54,88	10 430	530,30
34	Bad Aibling, Stadt	19 473	61	3,13	2 348	120,57	11 200	575,15	859	44,09	10 341	531,06
35	Bad Tölz, Stadt	19 443	20	1,02	2 980	153,25	14 096	725,01	1 172	60,30	12 924	664,71
36	Sulzbach-Rosenberg, Stadt	19 332	53	2,73	2 228	115,24	8 775	453,91	767	39,69	8 008	414,21
37	Burghausen, Stadt	19 293	15	0,76	3 115	161,48	105 697	5 478,52	15 414	798,93	90 283	4 679,59
38	Gilching	19 278	39	2,00	2 615	135,66	15 269	792,02	1 541	79,91	13 728	712,11
39	Wolfratshausen, Stadt	19 245	4	0,19	2 688	139,65	14 518	754,37	1 224	63,59	13 294	690,79
40	Kolbermoor, Stadt	18 901	14	0,75	2 065	109,23	18 956	1 002,92	2 280	120,61	16 677	882,31
41	Marktoberdorf, Stadt	18 867	130	6,91	2 677	141,91	36 248	1 921,24	4 840	256,52	31 408	1 664,72
42	Alzenau, Stadt	18 793	49	2,62	3 080	163,91	16 654	886,18	1 563	83,15	15 091	803,03
43	Taufkirchen (Landkreis München)	18 172	28	1,53	2 165	119,15	17 753	976,92	1 381	75,97	16 372	900,95
44	Illertissen, Stadt	18 086	48	2,65	2 266	125,30	11 012	608,86	1 687	93,28	9 325	515,58
45	Ismaning	17 999	69	3,81	2 410	133,89	68 169	3 787,40	6 249	347,19	61 920	3 440,21
46	Bobingen, Stadt	17 893	63	3,51	2 189	122,31	9 090	508,02	1 017	56,81	8 073	451,21
47	Oberasbach, Stadt	17 748	10	0,56	1 784	100,54	3 632	204,63	485	27,34	3 147	177,29
48	Freilassing, Stadt	17 697	15	0,86	2 098	118,54	14 241	804,72	1 677	94,77	12 564	709,94
49	Schrobenhausen, Stadt	17 680	98	5,55	2 165	122,47	11 656	659,27	1 528	86,43	10 128	572,85
50	Vilshofen, Stadt	17 604	101	5,75	1 772	100,64	15 555	883,60	1 413	80,25	14 142	803,35
51	Garching b.München, Stadt	17 525	23	1,31	3 431	195,80	59 337	3 385,84	6 650	379,46	52 687	3 006,38
52	Cham, Stadt	17 331	97	5,61	2 607	150,42	24 128	1 392,16	2 468	142,39	21 660	1 249,77
53	Gunzenhausen, Stadt	17 136	120	7,00	2 352	137,23	12 851	749,97	1 590	92,81	11 261	657,15
54	Bad Wörishofen, Stadt	16 852	78	4,61	2 560	151,90	11 686	693,47	1 947	115,56	9 739	577,91
55	Kelheim, Stadt	16 848	78	4,62	2 107	125,07	10 859	644,51	1 093	64,87	9 766	579,64
56	Kronach, Stadt	16 842	58	3,45	2 223	132,02	8 894	528,06	999	59,31	7 895	468,75
57	Holzkirchen, Markt	16 837	61	3,62	2 263	134,38	35 285	2 095,69	- 300	- 17,80	35 585	2 113,49
58	Bruckmühl, Markt	16 779	67	4,01	1 924	114,65	13 622	811,86	1 589	94,68	12 033	717,18
59	Penzberg, Stadt	16 715	14	0,83	3 324	198,87	26 583	1 590,34	2 490	148,96	24 093	1 441,39
60	Regenstauf, Markt	16 454	86	5,23	2 000	121,56	8 117	493,29	1 103	67,05	7 013	426,24

\*) Mitglied einer Verwaltungsgemeinschaft.



arten, allgemeine Finanzaufweisungen  
ohne Verwaltungsgemeinschaften)

Gemeindeanteil an d. Einkommen- steuer		Gemeindeanteil an der Umsatz- steuer		Hundesteuer		sonstige Steuern		Steuereinnahmen insgesamt - Netto -		Schlüssel- zuweisungen		Bedarfs- zuweisungen		Sonst. allgem. Zuweisungen vom öff. Bereich		Lfd. Nr.
1 000 EUR	EUR je Einw.	1 000 EUR	EUR je Einw.	1 000 EUR	EUR je Einw.	1 000 EUR	EUR je Einw.	1 000 EUR	EUR je Einw.	1 000 EUR	EUR je Einw.	1 000 EUR	EUR je Einw.	1 000 EUR	EUR je Einw.	
23 059	759,38	2 570	84,63	118	3,90	-	-	47 874	1 576,63	3 363	110,76	-	-	3 501	115,30	1
25 115	854,25	5 490	186,72	57	1,94	-	-	68 574	2 332,45	-	-	-	-	7 361	250,37	2
19 150	681,34	1 397	49,70	81	2,87	-	-	35 941	1 278,72	8 399	298,83	-	-	3 185	113,33	3
23 969	855,22	1 138	40,60	57	2,03	-	-	37 560	1 340,18	5 848	208,66	-	-	3 699	131,97	4
16 679	606,67	2 268	82,50	107	3,89	2 844	103,44	45 357	1 649,77	6 417	233,41	-	-	5 436	197,71	5
21 008	785,14	2 852	106,57	75	2,79	-	-	51 811	1 936,36	-	-	-	-	6 788	253,70	6
19 373	733,93	2 537	96,10	90	3,39	-	-	37 293	1 412,76	2 579	97,71	-	-	2 638	99,95	7
19 563	741,83	1 455	55,18	135	5,14	-	-	32 762	1 242,34	2 720	103,15	-	-	4 945	187,51	8
22 878	888,54	2 057	79,88	59	2,29	-	-	49 593	1 926,08	-	-	-	-	3 826	148,58	9
22 179	866,14	1 284	50,16	98	3,82	-	-	40 578	1 584,66	2 600	101,53	-	-	3 402	132,85	10
16 863	661,27	2 100	82,34	78	3,06	-	-	36 233	1 420,83	2 671	104,74	-	-	4 023	157,75	11
16 342	644,22	2 179	85,91	88	3,48	-	-	38 217	1 506,56	6 072	239,38	-	-	2 576	101,56	12
12 634	517,66	2 235	91,56	108	4,43	-	-	31 851	1 305,07	5 156	211,26	-	-	2 030	83,16	13
20 057	824,95	5 831	239,84	62	2,55	-	-	75 951	3 123,87	-	-	-	-	3 058	125,78	14
21 189	894,59	2 374	100,24	117	4,92	225	9,50	49 153	2 075,21	-	-	-	-	4 619	195,00	15
15 103	652,13	3 508	151,49	64	2,75	-	-	53 523	2 311,10	-	-	-	-	2 717	117,34	16
16 733	726,40	2 108	91,51	63	2,73	-	-	35 075	1 522,66	3 850	167,12	-	-	2 831	122,92	17
17 091	747,56	1 231	53,83	66	2,90	-	-	31 031	1 357,31	4 388	191,95	-	-	3 038	132,87	18
14 276	625,58	1 482	64,95	80	3,50	-	-	32 692	1 432,61	6 168	270,28	-	-	2 376	104,12	19
19 781	887,30	2 317	103,91	67	2,99	-	-	41 927	1 880,65	-	-	-	-	2 911	130,59	20
16 427	745,60	2 508	113,84	59	2,68	-	-	67 966	3 084,89	-	-	-	-	2 964	134,53	21
17 805	809,95	1 227	55,81	66	3,01	-	-	30 853	1 403,49	4 797	218,20	-	-	3 090	140,58	22
13 353	611,76	1 563	71,62	72	3,31	882	40,39	29 051	1 330,99	5 199	238,18	-	-	2 603	119,27	23
13 886	639,17	1 534	70,59	54	2,51	-	-	30 485	1 403,21	4 437	204,25	-	-	2 100	96,68	24
14 447	670,75	2 531	117,49	53	2,45	-	-	40 299	1 871,05	-	-	-	-	2 673	124,08	25
16 772	782,92	1 695	79,14	49	2,30	-	-	37 691	1 759,35	-	-	-	-	2 667	124,49	26
18 976	895,79	1 054	49,76	68	3,23	-	-	30 497	1 439,62	2 325	109,74	-	-	2 860	135,00	27
12 543	595,66	3 246	154,13	45	2,11	-	-	44 697	2 122,55	-	-	-	-	2 156	102,39	28
13 716	668,33	10 847	528,54	21	1,01	-	-	128 841	6 278,17	-	-	-	-	8 665	422,25	29
16 047	785,67	1 144	55,99	41	2,01	-	-	29 082	1 423,85	2 981	145,94	-	-	2 742	134,25	30
10 611	525,01	1 776	87,89	51	2,50	-	-	22 848	1 130,53	6 837	338,31	-	-	1 873	92,69	31
18 045	912,76	829	41,93	42	2,15	-	-	29 247	1 479,36	1 841	93,12	-	-	2 939	148,67	32
12 969	659,34	1 405	71,44	49	2,47	-	-	27 366	1 391,31	3 032	154,17	-	-	2 539	129,07	33
13 269	681,38	1 539	79,01	48	2,47	16	0,85	27 622	1 418,47	3 898	200,17	-	-	2 561	131,52	34
12 620	649,10	1 562	80,33	50	2,57	160	8,23	30 315	1 559,19	3 378	173,73	-	-	2 275	116,99	35
10 611	548,86	1 973	102,03	46	2,36	-	-	22 917	1 185,44	5 619	290,67	-	-	2 093	108,28	36
13 425	695,82	5 379	278,81	24	1,27	-	-	112 242	5 817,73	-	-	-	-	5 065	262,51	37
16 977	880,62	1 785	92,60	61	3,14	-	-	35 204	1 826,13	-	-	-	-	3 588	186,12	38
14 984	778,58	2 040	106,01	48	2,50	-	-	33 057	1 717,72	561	29,15	-	-	3 128	162,56	39
12 634	668,43	1 320	69,84	69	3,63	-	-	32 778	1 734,19	3 139	166,08	-	-	2 423	128,20	40
11 843	627,71	2 389	126,62	52	2,78	-	-	48 500	2 570,65	-	-	-	-	1 806	95,72	41
14 376	764,94	1 963	104,45	60	3,19	-	-	34 619	1 842,14	-	-	-	-	3 562	189,56	42
13 775	758,05	1 791	98,58	41	2,27	-	-	34 173	1 880,54	552	30,39	-	-	2 305	126,83	43
11 224	620,60	1 601	88,53	49	2,71	-	-	24 513	1 355,37	2 030	112,27	-	-	1 852	102,42	44
15 608	867,13	5 118	284,37	38	2,10	-	-	85 162	4 731,51	-	-	-	-	6 333	351,83	45
11 513	643,46	1 192	66,61	55	3,08	-	-	23 085	1 290,18	4 658	260,30	-	-	1 914	106,96	46
13 467	758,80	373	21,04	80	4,48	-	-	18 861	1 062,72	5 856	329,94	-	-	1 763	99,36	47
8 788	496,60	1 650	93,25	38	2,13	-	-	25 153	1 421,31	2 469	139,49	-	-	1 718	97,11	48
11 995	678,44	2 134	120,72	34	1,92	-	-	26 554	1 501,94	-	-	-	-	2 542	143,76	49
9 339	530,53	1 175	66,73	43	2,42	-	-	26 572	1 509,43	1 651	93,77	-	-	2 065	117,32	50
13 763	785,32	5 112	291,72	28	1,61	-	-	75 045	4 282,14	-	-	-	-	1 079	61,59	51
9 796	565,20	3 075	177,45	21	1,23	-	-	37 256	2 149,68	-	-	-	-	1 452	83,79	52
9 578	558,94	1 606	93,74	47	2,75	-	-	24 964	1 456,80	2 299	134,19	-	-	1 488	86,86	53
8 531	506,22	912	54,10	61	3,62	223	13,22	22 103	1 311,58	1 952	115,81	-	-	2 253	133,70	54
10 311	612,02	1 608	95,43	42	2,48	-	-	23 912	1 419,26	3 088	183,27	-	-	2 459	145,96	55
9 849	584,79	2 272	134,92	44	2,62	-	-	22 342	1 326,53	1 798	106,75	-	-	1 671	99,21	56
14 438	857,52	1 802	107,04	53	3,16	-	-	54 202	3 219,20	-	-	-	-	2 019	119,90	57
12 151	724,17	1 175	70,01	61	3,62	-	-	27 411	1 633,64	-	-	-	-	2 304	137,33	58
13 694	819,25	2 798	167,42	55	3,30	-	-	43 978	2 631,06	-	-	-	-	2 571	153,80	59
10 708	650,75	902	54,83	30	1,81	-	-	20 739	1 260,44	2 930	178,06	-	-	1 427	86,74	60

Tab. 3.33 Steuereinnahmen nach Steuer-  
(ohne Große Kreisstädte und

Lfd. Nr.	Kreisangehörige Gemeinde	Einwohner am 30.6. des Berichts- jahres	Grundsteuer A		Grundsteuer B		Gewerbesteuer - Brutto -		Gewerbesteuer- umlage		Gewerbesteuer - Netto -	
			1 000 EUR	EUR je Einw.	1 000 EUR	EUR je Einw.	1 000 EUR	EUR je Einw.	1 000 EUR	EUR je Einw.	1 000 EUR	EUR je Einw.
61	Großostheim, Markt	16 376	66	4,01	1 950	119,10	16 606	1 014,07	1 751	106,95	14 855	907,12
62	Pocking, Stadt	16 288	157	9,66	1 636	100,43	6 498	398,97	676	41,47	5 823	357,50
63	Poing	16 208	28	1,73	2 665	164,44	15 936	983,25	1 472	90,82	14 465	892,43
64	Wendelstein, Markt	16 078	25	1,55	2 017	125,44	14 518	902,98	1 343	83,55	13 175	819,43
65	Füssen, Stadt	16 065	33	2,07	3 165	197,02	9 199	572,58	762	47,43	8 437	525,16
66	Altdorf b.Nürnberg, Stadt	15 721	47	2,96	1 686	107,24	7 534	479,22	825	52,46	6 709	426,76
67	Bad Neustadt/Saale, Stadt	15 586	33	2,11	2 166	138,99	14 797	949,38	945	60,65	13 852	888,73
68	Mindelheim, Stadt	15 528	77	4,99	2 301	148,22	11 764	757,62	1 124	72,38	10 640	685,24
69	Stadtbergen, Stadt	15 428	9	0,60	1 739	112,69	5 073	328,85	495	32,08	4 579	296,77
70	Mainburg, Stadt	15 398	162	10,51	1 995	129,54	16 141	1 048,25	1 586	103,01	14 555	945,25
71	Dorfen, Stadt	15 139	224	14,80	1 467	96,88	5 783	381,99	620	40,97	5 163	341,01
72	Lohr a.Main, Stadt	15 125	46	3,04	3 227	213,36	3 116	205,99	915	60,51	2 200	145,48
73	*Mering, Markt	15 050	50	3,35	2 546	169,19	5 024	333,84	587	38,99	4 438	294,85
74	Karlstadt, Stadt	15 023	133	8,85	1 850	123,16	6 780	451,28	828	55,14	5 951	396,15
75	Schwabmünchen, Stadt	14 747	92	6,22	1 554	105,40	17 189	1 165,60	2 230	151,21	14 959	1 014,39
76	Eckental, Markt	14 730	36	2,45	1 420	96,40	5 606	380,61	527	35,79	5 079	344,82
77	Neustadt a.d.Donau, Stadt	14 654	155	10,60	1 862	127,07	9 002	614,28	1 079	73,63	7 923	540,65
78	Immenstadt/Allgäu, Stadt	14 496	68	4,66	3 047	210,18	7 629	526,30	813	56,10	6 816	470,20
79	Stein, Stadt	14 491	34	2,33	2 305	159,05	7 064	487,49	561	38,71	6 503	448,78
80	Abensberg, Stadt	14 442	77	5,36	1 726	119,53	10 498	726,89	1 009	69,85	9 489	657,05
81	Neubiberg	14 390	5	0,34	1 928	134,00	19 837	1 378,55	3 706	257,51	16 132	1 121,04
82	Burglengenfeld, Stadt	14 345	112	7,78	1 907	132,97	5 662	394,70	372	25,90	5 290	368,80
83	Eching (Landkreis Freising)	14 344	45	3,14	2 006	139,86	13 489	940,42	1 385	96,55	12 105	843,87
84	Maisach	14 305	80	5,62	1 838	128,48	17 034	1 190,76	1 636	114,38	15 398	1 076,38
85	Feucht, Markt	14 251	3	0,20	1 773	124,40	14 380	1 009,04	1 384	97,09	12 996	911,94
86	EGgenfelden, Stadt	14 237	69	4,86	1 815	127,46	14 144	993,49	1 208	84,85	12 936	908,64
87	Neutraubling, Stadt	14 219	13	0,90	2 274	159,89	14 082	990,39	1 214	85,39	12 868	904,99
88	Grafing b.München, Stadt	14 191	50	3,54	1 625	114,52	5 803	408,93	606	42,70	5 197	366,23
89	Landau a.d.Isar, Stadt	14 141	186	13,13	1 732	122,50	16 562	1 171,21	1 490	105,39	15 072	1 065,82
90	Hilpoltstein, Stadt	13 970	124	8,85	1 439	103,03	8 095	579,45	656	46,93	7 439	532,52
91	Markt Schwaben, Markt	13 927	14	1,02	1 781	127,89	8 925	640,84	862	61,91	8 063	578,93
92	*Buchloe, Stadt	13 888	54	3,86	1 645	118,44	22 137	1 593,93	2 147	154,59	19 990	1 439,34
93	Oberhaching	13 884	27	1,96	1 787	128,69	26 596	1 915,56	4 772	343,69	21 824	1 571,88
94	Weißenhorn, Stadt	13 883	70	5,05	1 832	131,94	14 783	1 064,85	1 550	111,66	13 233	953,19
95	Höchststadt/Aisch, Stadt	13 873	60	4,35	1 470	105,97	5 278	380,44	656	47,27	4 622	333,17
96	Vöhringen, Stadt	13 870	25	1,80	1 883	135,76	19 214	1 385,29	1 836	132,40	17 378	1 252,90
97	Gräfenberg	13 770	2	0,14	1 615	117,26	162 758	11 819,75	22 786	1 654,76	139 972	10 164,99
98	Haßfurt, Stadt	13 767	53	3,86	1 683	122,28	9 735	707,16	699	50,74	9 037	656,41
99	Krumbach(Schwaben), Stadt	13 703	56	4,11	2 164	157,93	5 073	370,24	482	35,16	4 592	335,08
100	Lappersdorf, Markt	13 519	45	3,32	1 533	113,40	3 360	248,56	439	32,44	2 922	216,12
101	Neustadt a.d.Aisch, Stadt	13 447	121	9,00	2 022	150,37	9 167	681,71	736	54,73	8 431	626,98
102	Pegnitz, Stadt	13 380	83	6,17	1 865	139,40	4 550	340,07	591	44,14	3 959	295,92
103	Pfarrkirchen, Stadt	13 344	79	5,91	1 594	119,48	12 849	962,88	1 030	77,21	11 818	885,68
104	Hösbach, Markt	13 327	24	1,79	1 405	105,43	7 004	525,58	746	56,00	6 258	469,59
105	Manching, Markt	13 246	38	2,87	1 276	96,32	7 158	540,37	542	40,90	6 616	499,47
106	Altötting, Stadt	13 177	34	2,55	1 478	112,16	8 192	621,68	775	58,78	7 417	562,90
107	Treuchtlingen, Stadt	13 109	109	8,31	1 275	97,24	7 036	536,72	943	71,91	6 093	464,81
108	Ergolding, Markt	13 106	75	5,73	2 147	163,83	27 305	2 083,38	3 242	247,38	24 063	1 836,01
109	Rödingen, Stadt	13 084	32	2,48	1 674	127,96	6 216	475,09	595	45,51	5 621	429,58
110	Plattling, Stadt	13 061	39	2,97	1 835	140,46	14 176	1 085,38	1 346	103,08	12 830	982,30
111	Wasserburg a.Inn, Stadt	12 896	28	2,20	1 736	134,65	12 740	987,88	1 777	137,83	10 962	850,05
112	Roding, Stadt	12 818	108	8,41	1 840	143,57	12 373	965,32	1 067	83,22	11 307	882,09
113	Kirchheim b.München	12 784	20	1,54	1 722	134,67	18 066	1 413,16	1 645	128,70	16 420	1 284,46
114	Peißenberg, Markt	12 754	35	2,73	1 412	110,68	3 497	274,16	322	25,24	3 175	248,93
115	Hersbruck, Stadt	12 700	21	1,63	1 657	130,48	7 508	591,15	758	59,69	6 750	531,46
116	Bad Abbach, Markt	12 687	93	7,29	1 241	97,81	3 680	290,09	330	26,04	3 350	264,04
117	Feuchtwangen, Stadt	12 662	155	12,22	1 693	133,72	7 979	630,15	853	67,34	7 126	562,80
118	Schongau, Stadt	12 559	14	1,13	2 021	160,95	12 312	980,30	1 167	92,92	11 145	887,38
119	Bad Windsheim, Stadt	12 550	92	7,36	1 406	112,01	4 363	347,67	452	35,98	3 912	311,69
120	Hirschaid, Markt	12 534	50	4,01	1 421	113,36	4 876	389,02	318	25,38	4 558	363,65

\*) Mitglied einer Verwaltungsgemeinschaft.

arten, allgemeine Finanzaufweisungen  
ohne Verwaltungsgemeinschaften)

Gemeindeanteil an d. Einkommen- steuer		Gemeindeanteil an der Umsatz- steuer		Hundesteuer		sonstige Steuern		Steuereinnahmen insgesamt - Netto -		Schlüssel- zuweisungen		Bedarfs- zuweisungen		Sonst. allgem. Zuweisungen vom öff. Bereich		Lfd. Nr.
1 000 EUR	EUR je Einw.	1 000 EUR	EUR je Einw.	1 000 EUR	EUR je Einw.	1 000 EUR	EUR je Einw.	1 000 EUR	EUR je Einw.	1 000 EUR	EUR je Einw.	1 000 EUR	EUR je Einw.	1 000 EUR	EUR je Einw.	
10 856	662,93	1 303	79,54	58	3,57	-	-	29 088	1 776,27	494	30,15	-	-	1 490	91,01	61
7 608	467,09	904	55,53	16	0,97	-	-	16 144	991,18	7 085	435,00	-	-	1 566	96,15	62
14 713	907,75	1 502	92,66	43	2,64	-	-	33 415	2 061,65	-	-	-	-	2 575	158,87	63
12 286	764,14	1 349	83,92	65	4,03	-	-	28 917	1 798,52	-	-	-	-	1 673	104,07	64
8 936	556,24	1 329	82,71	62	3,88	1 256	78,20	23 218	1 445,28	3 950	245,85	-	-	2 067	128,67	65
11 864	754,68	1 093	69,54	64	4,05	-	-	21 463	1 365,24	1 207	76,75	-	-	1 660	105,56	66
9 437	605,51	3 515	225,50	35	2,25	-	-	29 038	1 863,08	-	-	-	-	4 655	298,69	67
9 551	615,06	2 374	152,86	37	2,37	-	-	24 981	1 608,74	-	-	-	-	3 189	205,37	68
11 120	720,74	685	44,38	59	3,84	-	-	18 190	1 179,02	4 289	277,98	-	-	2 032	131,71	69
9 945	645,87	1 484	96,39	31	1,99	-	-	28 172	1 829,56	1 972	128,04	-	-	1 645	106,82	70
11 216	740,89	678	44,79	32	2,09	-	-	18 779	1 240,47	3 658	241,65	-	-	804	53,13	71
11 007	727,71	2 807	185,60	31	2,03	-	-	19 318	1 277,21	722	47,76	-	-	2 166	143,22	72
11 894	790,30	465	30,92	48	3,20	-	-	19 442	1 291,82	4 169	276,99	-	-	1 380	91,71	73
9 662	643,16	1 009	67,16	42	2,78	-	-	18 647	1 241,26	2 524	168,04	-	-	1 355	90,21	74
9 492	643,64	1 244	84,35	48	3,24	-	-	27 389	1 857,25	518	35,13	-	-	1 763	119,57	75
10 869	737,87	700	47,52	48	3,23	-	-	18 152	1 232,30	3 619	245,70	-	-	1 485	100,83	76
9 157	624,90	2 090	142,62	-	-	-	-	21 187	1 445,85	-	-	-	-	3 696	252,20	77
8 560	590,50	2 021	139,42	56	3,85	620	42,77	21 187	1 461,59	2 678	184,75	-	-	1 582	109,12	78
9 726	671,15	680	46,95	66	4,54	-	-	19 314	1 332,80	4 299	296,63	-	-	1 367	94,32	79
9 362	648,28	1 148	79,51	-	-	-	-	21 803	1 509,73	2 801	193,98	-	-	1 441	99,80	80
13 393	930,70	2 247	156,14	28	1,95	-	-	33 733	2 344,17	-	-	-	-	1 968	136,73	81
8 515	593,55	709	49,41	44	3,10	-	-	16 577	1 155,62	5 232	364,70	-	-	1 471	102,56	82
12 561	875,67	1 634	113,94	25	1,77	-	-	28 376	1 978,25	-	-	-	-	2 014	140,43	83
11 416	798,01	1 054	73,69	44	3,09	-	-	29 830	2 085,27	-	-	-	-	1 723	120,45	84
10 608	744,35	970	68,05	51	3,59	-	-	26 401	1 852,55	1 540	108,09	-	-	1 519	106,61	85
7 730	542,97	1 764	123,90	22	1,57	-	-	24 337	1 709,40	1 428	100,27	-	-	1 260	88,53	86
8 767	616,60	3 000	210,97	15	1,07	-	-	26 937	1 894,43	-	-	-	-	2 619	184,21	87
11 158	786,28	592	41,69	36	2,54	-	-	18 658	1 314,81	2 101	148,02	-	-	1 677	118,19	88
8 659	612,31	1 303	92,12	17	1,19	-	-	26 968	1 907,07	1 020	72,12	-	-	1 363	96,35	89
8 940	639,92	1 078	77,15	38	2,76	-	-	19 058	1 364,22	3 600	257,67	-	-	1 241	88,85	90
11 674	838,25	1 101	79,06	33	2,38	-	-	22 667	1 627,53	1 540	110,56	-	-	1 613	115,83	91
9 039	650,81	1 059	76,22	46	3,34	-	-	31 831	2 292,01	-	-	-	-	1 137	81,90	92
12 701	914,80	1 735	124,98	52	3,72	-	-	38 126	2 746,03	-	-	-	-	1 572	113,22	93
9 844	709,04	1 495	107,72	46	3,29	-	-	26 520	1 910,23	-	-	-	-	1 643	118,37	94
9 707	699,68	1 100	79,29	41	2,99	-	-	17 001	1 225,45	1 333	96,09	-	-	933	67,23	95
8 778	632,90	1 058	76,30	43	3,13	-	-	29 165	2 102,77	118	8,52	-	-	1 433	103,28	96
13 352	969,64	3 550	257,78	25	1,78	-	-	158 514	11 511,58	-	-	-	-	2 646	192,14	97
6 104	443,40	1 106	80,35	27	1,99	-	-	18 011	1 308,30	1 097	79,71	-	-	1 156	83,98	98
8 340	608,66	1 087	79,34	22	1,61	-	-	16 262	1 186,72	2 953	215,50	-	-	1 695	123,69	99
10 255	758,57	345	25,55	36	2,68	-	-	15 136	1 119,64	3 876	286,68	-	-	1 374	101,64	100
8 174	607,84	1 517	112,78	38	2,83	-	-	20 302	1 509,80	1 976	146,96	-	-	1 234	91,76	101
8 552	639,14	1 151	86,02	45	3,34	-	-	15 655	1 170,00	3 666	274,00	-	-	1 267	94,66	102
6 984	523,40	1 162	87,05	12	0,91	-	-	21 650	1 622,43	293	21,99	-	-	2 525	189,25	103
8 949	671,48	799	59,93	29	2,16	-	-	17 463	1 310,37	2 731	204,89	-	-	1 471	110,35	104
9 541	720,27	1 480	111,71	31	2,33	-	-	18 981	1 432,97	1 690	127,59	-	-	1 617	122,07	105
7 301	554,04	1 446	109,74	23	1,77	-	-	17 699	1 343,17	2 902	220,21	-	-	1 015	77,01	106
6 629	505,67	728	55,52	36	2,76	-	-	14 870	1 134,32	4 235	323,09	-	-	1 131	86,24	107
9 647	736,06	2 436	185,85	21	1,57	-	-	38 388	2 929,06	-	-	-	-	5	0,36	108
7 530	575,51	722	55,17	43	3,28	-	-	15 622	1 193,98	4 502	344,06	-	-	1 439	110,01	109
7 147	547,16	1 946	149,03	23	1,77	-	-	23 819	1 823,70	632	48,37	-	-	1 127	86,28	110
8 480	657,57	2 004	155,38	32	2,46	-	-	23 243	1 802,33	-	-	-	-	1 691	131,09	111
7 030	548,41	1 865	145,46	25	1,98	-	-	22 174	1 729,93	388	30,25	-	-	1 072	83,64	112
11 762	920,05	1 988	155,50	52	4,06	-	-	31 964	2 500,27	-	-	-	-	2 096	163,97	113
8 290	649,98	643	50,42	42	3,32	-	-	13 596	1 066,05	4 328	339,31	-	-	1 444	113,25	114
8 241	648,88	1 033	81,36	43	3,42	-	-	17 745	1 397,23	1 537	121,06	-	-	1 669	131,44	115
9 709	765,30	422	33,24	41	3,23	-	-	14 856	1 170,93	3 589	282,88	-	-	1 500	118,23	116
7 154	564,98	1 331	105,12	23	1,78	-	-	17 481	1 380,62	1 027	81,07	-	-	4 536	358,22	117
7 753	617,33	1 833	145,92	41	3,23	-	-	22 806	1 815,94	-	-	-	-	1 452	115,59	118
6 622	527,62	1 309	104,31	33	2,65	-	-	13 374	1 065,64	3 775	300,77	-	-	1 226	97,68	119
8 722	695,88	923	73,66	45	3,56	-	-	15 719	1 254,13	2 867	228,72	-	-	1 460	116,45	120

noch: Tab. 3.33 Steuereinnahmen nach Steuer-  
(ohne Große Kreisstädte und

Lfd. Nr.	Kreisangehörige Gemeinde	Einwohner am 30.6. des Berichts- jahres	Grundsteuer A		Grundsteuer B		Gewerbsteuer - Brutto -		Gewerbsteuer- umlage		Gewerbsteuer - Netto -	
			1 000 EUR	EUR je Einw.	1 000 EUR	EUR je Einw.	1 000 EUR	EUR je Einw.	1 000 EUR	EUR je Einw.	1 000 EUR	EUR je Einw.
121	Röthenbach/Pegnitz, Stadt	12 525	8	0,62	1 361	108,64	8 833	705,25	1 985	158,48	6 848	546,78
122	Vilsbiburg, Stadt	12 500	159	12,70	1 592	127,38	9 293	743,41	1 123	89,81	8 170	653,59
123	Ebersberg, Stadt	12 389	80	6,48	1 971	159,10	9 310	751,44	1 313	106,00	7 996	645,45
124	Gaimersheim, Markt	12 312	47	3,84	1 308	106,21	12 202	991,08	1 231	100,00	10 971	891,08
125	Essenbach, Markt	12 290	136	11,10	1 136	92,41	12 797	1 041,23	1 336	108,68	11 461	932,55
126	Murnau a.Staffelsee, Markt	12 257	23	1,87	2 417	197,21	7 232	590,03	620	50,57	6 612	539,46
127	Maxhütte-Haidhof, Stadt	12 176	30	2,47	1 268	104,18	10 981	901,84	1 351	110,94	9 630	790,90
128	Osterhofen, Stadt	12 132	324	26,69	1 258	103,68	8 115	668,88	1 362	112,29	6 753	556,59
129	Meitingen, Markt	12 040	38	3,17	1 139	94,57	7 957	660,91	721	59,87	7 237	601,04
130	Oberschleißheim	12 036	21	1,72	1 077	89,45	6 193	514,54	702	58,36	5 491	456,18
131	Eichenau	11 895	4	0,30	1 198	100,73	4 107	345,26	384	32,28	3 723	312,97
132	Wolnzach, Markt	11 852	198	16,70	1 225	103,36	5 096	429,96	514	43,37	4 582	386,59
133	Lindenberg/Allgäu, Stadt	11 759	11	0,91	1 593	135,46	5 049	429,42	463	39,35	4 587	390,06
134	Hauzenberg, Stadt	11 740	65	5,50	1 053	89,67	4 145	353,06	459	39,09	3 686	313,97
135	Burgthann	11 729	43	3,65	986	84,05	2 907	247,84	312	26,56	2 595	221,27
136	Peiting, Markt	11 691	71	6,08	1 250	106,95	7 574	647,83	758	64,81	6 816	583,02
137	Kissing	11 679	43	3,65	1 578	135,08	6 478	554,66	598	51,19	5 880	503,48
138	Miesbach, Stadt	11 642	61	5,20	1 702	146,18	10 404	893,66	542	46,52	9 862	847,13
139	Mömbis, Markt	11 629	26	2,26	1 075	92,44	2 213	190,32	226	19,45	1 987	170,87
140	*Geisenfeld, Stadt	11 623	147	12,65	1 285	110,59	5 993	515,65	734	63,16	5 259	452,48
141	Hallbergmoos	11 576	45	3,89	1 671	144,34	53 184	4 594,34	6 034	521,26	47 150	4 073,09
142	Grünwald	11 495	2	0,13	2 011	174,96	154 113	13 406,95	23 409	2 036,46	130 704	11 370,49
143	Unterföhring	11 485	7	0,59	2 336	203,38	113 268	9 862,28	15 525	1 351,76	97 743	8 510,52
144	Raubling	11 459	34	2,93	1 392	121,44	10 914	952,47	1 025	89,42	9 890	863,05
145	Trostberg, Stadt	11 444	93	8,13	1 519	132,76	9 959	870,21	963	84,14	8 996	786,08
146	Cadolzburg, Markt	11 430	86	7,51	1 827	159,87	8 167	714,56	615	53,78	7 553	660,78
147	Marktheidenfeld, Stadt	11 410	39	3,40	1 900	166,56	22 216	1 947,06	2 084	182,65	20 132	1 764,40
148	Ochsenfurt, Stadt	11 360	128	11,31	1 441	126,81	4 719	415,42	459	40,43	4 260	374,99
149	Höhenkirchen-Siegersbrunn	11 324	18	1,63	943	83,26	7 963	703,17	102	8,97	7 861	694,20
150	Altdorf	11 272	44	3,87	1 439	127,63	6 587	584,40	495	43,92	6 092	540,48
151	Feldkirchen-Westerham	11 244	77	6,80	1 300	115,60	11 734	1 043,62	940	83,64	10 794	959,99
152	Prien a.Chiemsee, Markt	11 212	30	2,69	1 865	166,31	6 698	597,35	584	52,12	6 113	545,23
153	Planegg	11 169	3	0,28	2 090	187,10	81 223	7 272,14	11 775	1 054,24	69 448	6 217,90
154	Lauingen (Donau), Stadt	11 141	86	7,74	1 648	147,90	7 740	694,71	774	69,47	6 966	625,24
155	Herrsching a.Ammersee	11 108	13	1,18	1 649	148,49	8 902	801,38	982	88,40	7 920	712,98
156	Waldkirchen, Stadt	11 060	59	5,31	1 240	112,14	4 428	400,35	443	40,09	3 984	360,26
157	Hammelburg, Stadt	10 930	86	7,85	1 220	111,58	6 280	574,60	634	57,98	5 647	516,61
158	Regen, Stadt	10 913	88	8,05	2 410	220,84	11 268	1 032,53	1 225	112,24	10 043	920,28
159	Burgkirchen a.d.Alz	10 906	79	7,23	1 216	111,53	15 244	1 397,81	1 458	133,71	13 786	1 264,09
160	Langenzenn, Stadt	10 855	49	4,53	1 464	134,83	6 271	577,68	655	60,37	5 615	517,31
161	Kirchseeon, Markt	10 774	21	1,95	1 249	115,90	3 637	337,61	476	44,21	3 161	293,40
162	Stephanskirchen	10 760	26	2,46	1 162	107,95	7 254	674,16	788	73,20	6 466	600,96
163	Diedorf, Markt	10 738	39	3,66	1 219	113,50	3 349	311,85	440	40,96	2 909	270,89
164	Taufkirchen (Vils)	10 680	129	12,12	898	84,10	3 480	325,80	334	31,29	3 145	294,51
165	Dießen a.Ammersee, Markt	10 655	92	8,65	1 179	110,62	4 600	431,73	420	39,41	4 180	392,32
166	Bad Staffelstein, Stadt	10 640	98	9,21	980	92,10	6 220	584,58	383	36,01	5 837	548,57
167	Markt Indersdorf, Markt	10 543	137	12,97	1 150	109,04	5 356	508,03	483	45,77	4 874	462,26
168	Altusried, Markt	10 385	155	14,97	1 103	106,19	3 579	344,60	380	36,55	3 199	308,05
169	Burgau, Stadt	10 374	31	2,99	1 161	111,95	13 520	1 303,23	1 701	163,98	11 819	1 139,25
170	Erlenbach a.Main, Stadt	10 317	11	1,04	1 372	133,01	3 442	333,60	175	16,95	3 267	316,65
171	Kaufering	10 276	23	2,27	1 074	104,51	14 603	1 421,07	1 250	121,66	13 353	1 299,41
172	Goldbach, Markt	10 252	7	0,64	1 042	101,65	4 873	475,30	610	59,45	4 263	415,85
173	Bogen, Stadt	10 222	88	8,61	1 222	119,50	5 507	538,73	583	56,99	4 924	481,75
174	Simbach a.Inn, Stadt	10 209	72	7,10	1 060	103,87	6 794	665,51	681	66,74	6 113	598,77
175	Werneck, Markt	10 195	136	13,29	1 009	98,94	3 961	388,51	486	47,66	3 475	340,85
176	Beilngries, Stadt	10 191	148	14,51	1 013	99,37	3 608	354,04	332	32,58	3 276	321,46
177	Tutzing	10 135	33	3,21	1 530	150,95	7 607	750,58	995	98,22	6 612	652,36
178	Münchberg, Stadt	10 113	67	6,59	1 361	134,54	3 595	355,46	354	35,01	3 241	320,45
179	Roßtal, Markt	10 111	63	6,25	1 130	111,79	3 740	369,87	247	24,39	3 493	345,48
180	Lenggries	10 108	70	6,90	1 014	100,30	3 464	342,69	445	43,98	3 019	298,71

\*) Mitglied einer Verwaltungsgemeinschaft.

arten, allgemeine Finanzaufweisungen  
ohne Verwaltungsgemeinschaften)

Gemeindeanteil an d. Einkommen- steuer		Gemeindeanteil an der Umsatz- steuer		Hundesteuer		sonstige Steuern		Steuereinnahmen insgesamt - Netto -		Schlüssel- zuweisungen		Bedarfs- zuweisungen		Sonst. allgem. Zuweisungen vom öff. Bereich		Lfd. Nr.
1 000 EUR	EUR je Einw.	1 000 EUR	EUR je Einw.	1 000 EUR	EUR je Einw.	1 000 EUR	EUR je Einw.	1 000 EUR	EUR je Einw.	1 000 EUR	EUR je Einw.	1 000 EUR	EUR je Einw.	1 000 EUR	EUR je Einw.	
7 459	595,53	1 017	81,19	44	3,48	-	-	16 736	1 336,23	2 620	209,18	-	-	1 077	85,96	121
7 866	629,31	1 804	144,31	22	1,78	-	-	19 613	1 569,08	613	49,06	-	-	1 083	86,66	122
9 927	801,27	1 188	95,90	32	2,62	-	-	21 195	1 710,81	-	-	-	-	1 521	122,76	123
11 354	922,18	2 590	210,39	24	1,91	-	-	26 294	2 135,63	-	-	-	-	1 799	146,08	124
8 670	705,41	1 253	101,91	24	1,92	-	-	22 679	1 845,30	-	-	-	-	1 700	138,28	125
9 269	756,20	1 379	112,51	48	3,89	540	44,02	20 287	1 655,18	662	54,04	-	-	1 429	116,55	126
7 433	610,46	635	52,18	38	3,08	-	-	19 034	1 563,27	2 141	175,84	-	-	1 816	149,11	127
6 982	575,46	821	67,64	-	-	-	-	16 136	1 330,06	193	15,87	-	-	1 071	88,24	128
7 975	662,41	980	81,41	24	1,97	-	-	17 393	1 444,57	315	26,14	-	-	2 074	172,25	129
9 303	772,93	1 351	112,27	28	2,34	-	-	17 270	1 434,89	246	20,40	-	-	1 458	121,16	130
10 516	884,09	422	35,48	27	2,24	-	-	15 889	1 335,81	2 288	192,35	-	-	1 441	121,16	131
8 996	759,02	805	67,94	23	1,91	-	-	15 829	1 335,53	695	58,65	-	-	1 417	119,58	132
7 495	637,35	1 380	117,35	35	2,95	52	4,39	15 151	1 288,48	243	20,63	-	-	2 064	175,53	133
6 823	581,16	787	67,03	21	1,78	-	-	12 434	1 059,13	3 419	291,24	-	-	840	71,56	134
8 754	746,34	309	26,32	31	2,63	-	-	12 717	1 084,27	2 666	227,26	-	-	1 471	125,38	135
6 830	584,22	1 135	97,12	40	3,44	-	-	16 143	1 380,83	1 813	155,08	-	-	1 049	89,69	136
8 631	739,06	649	55,53	34	2,88	-	-	16 814	1 439,68	-	-	-	-	1 490	127,56	137
8 486	728,95	1 268	108,88	40	3,41	46	3,97	21 465	1 843,73	-	-	-	-	1 378	118,33	138
7 718	663,65	344	29,55	37	3,16	-	-	11 186	961,94	4 389	377,41	-	-	1 014	87,22	139
8 790	756,27	626	53,88	25	2,17	-	-	16 133	1 388,05	123	10,57	-	-	1 024	88,13	140
10 016	865,28	3 302	285,26	23	1,96	-	-	62 207	5 373,81	-	-	-	-	1 874	161,88	141
11 031	959,65	9 360	814,27	28	2,40	-	-	153 135	13 321,89	-	-	-	-	2 925	254,48	142
10 687	930,49	9 681	842,91	19	1,67	-	-	120 473	10 489,55	-	-	-	-	12 480	1 086,63	143
8 298	724,13	984	85,90	30	2,59	-	-	20 627	1 800,05	-	-	-	-	1 101	96,06	144
7 266	634,93	1 271	111,09	29	2,56	-	-	19 175	1 675,55	-	-	-	-	2 457	214,66	145
8 449	739,22	888	77,70	76	6,65	-	-	18 879	1 651,72	1 676	146,65	-	-	1 128	98,71	146
7 545	661,30	2 695	236,22	24	2,10	-	-	32 336	2 833,97	-	-	-	-	1 062	93,11	147
6 519	573,87	888	78,14	23	2,04	-	-	13 259	1 167,15	2 578	226,91	-	-	866	76,26	148
9 801	865,50	492	43,47	29	2,56	-	-	19 145	1 690,62	-	-	-	-	1 430	126,29	149
7 754	687,89	736	65,29	17	1,53	-	-	16 082	1 426,69	1 729	153,37	-	-	1 119	99,25	150
8 677	771,68	787	69,96	45	4,04	-	-	21 679	1 928,06	10	0,86	-	-	1 245	110,75	151
7 213	643,30	1 170	104,37	29	2,62	588	52,44	17 008	1 516,96	1 338	119,31	-	-	1 149	102,46	152
10 004	895,74	2 790	249,77	21	1,90	-	-	84 356	7 552,68	-	-	-	-	1 633	146,22	153
6 940	622,96	784	70,37	28	2,49	-	-	16 452	1 476,70	2 389	214,42	-	-	1 210	108,60	154
8 624	776,40	731	65,80	35	3,17	241	21,66	19 213	1 729,68	-	-	-	-	1 743	156,87	155
5 827	526,89	612	55,35	23	2,09	-	-	11 746	1 062,04	3 805	344,07	-	-	1 051	95,02	156
6 074	555,72	826	75,54	27	2,48	-	-	13 879	1 269,78	-	-	-	-	1 311	119,98	157
6 260	573,62	1 330	121,89	32	2,93	-	-	20 163	1 847,60	1 265	115,94	-	-	954	87,46	158
6 059	555,53	1 457	133,63	28	2,57	-	-	22 625	2 074,58	-	-	-	-	1 342	123,02	159
7 624	702,37	837	77,07	62	5,73	-	-	15 651	1 441,85	835	76,96	-	-	1 160	106,84	160
7 955	738,37	350	32,50	29	2,66	-	-	12 765	1 184,78	2 888	268,01	-	-	1 285	119,30	161
8 039	747,08	895	83,20	26	2,45	-	-	16 615	1 544,10	-	-	-	-	1 204	111,88	162
7 764	723,03	412	38,38	54	5,01	-	-	12 397	1 154,47	2 388	222,35	-	-	1 001	93,24	163
6 667	624,24	680	63,68	20	1,88	-	-	11 540	1 080,53	2 897	271,23	-	-	1 189	111,30	164
8 308	779,71	451	42,34	42	3,95	168	15,81	14 421	1 353,40	2 057	193,05	-	-	1 320	123,84	165
5 819	546,93	746	70,14	20	1,87	-	-	13 500	1 268,82	2 673	251,21	-	-	1 028	96,66	166
8 364	793,33	415	39,38	36	3,45	-	-	14 975	1 420,42	1 232	116,90	-	-	1 201	113,88	167
7 022	676,12	407	39,23	41	3,90	-	-	11 927	1 148,47	2 667	256,83	-	-	999	96,16	168
6 139	591,80	1 104	106,41	27	2,57	-	-	20 281	1 954,97	-	-	-	-	1 077	103,82	169
5 274	511,24	444	42,99	31	2,97	-	-	10 398	1 007,90	3 416	331,09	-	-	1 054	102,20	170
7 514	731,19	1 099	106,95	28	2,75	-	-	23 091	2 247,07	-	-	-	-	1 026	99,80	171
7 147	697,08	447	43,64	26	2,56	-	-	12 932	1 261,41	2 650	258,47	-	-	1 069	104,25	172
5 864	573,64	952	93,12	18	1,77	-	-	13 068	1 278,38	2 220	217,21	-	-	993	97,15	173
5 637	552,17	712	69,79	20	1,97	-	-	13 615	1 333,66	2 541	248,90	-	-	859	84,19	174
6 770	664,08	599	58,71	39	3,87	-	-	12 027	1 179,74	2 918	286,25	-	-	896	87,84	175
7 336	719,85	658	64,61	31	3,03	-	-	12 462	1 222,83	1 183	116,08	-	-	1 113	109,19	176
7 983	787,69	512	50,51	48	4,70	358	35,29	17 074	1 684,71	474	46,76	-	-	1 333	131,51	177
5 055	499,86	770	76,15	31	3,08	-	-	10 524	1 040,67	3 238	320,19	-	-	933	92,27	178
7 156	707,79	253	25,07	65	6,40	-	-	12 161	1 202,79	3 072	303,85	-	-	904	89,44	179
6 491	642,17	353	34,95	42	4,15	194	19,22	11 184	1 106,41	2 814	278,39	-	-	902	89,20	180

Tab. 3.33 Steuereinnahmen nach Steuer-  
(ohne Große Kreisstädte und

Lfd. Nr.	Kreisangehörige Gemeinde	Einwohner am 30.6. des Berichts- jahres	Grundsteuer A		Grundsteuer B		Gewerbsteuer - Brutto -		Gewerbsteuer- umlage		Gewerbsteuer - Netto -	
			1 000 EUR	EUR je Einw.	1 000 EUR	EUR je Einw.	1 000 EUR	EUR je Einw.	1 000 EUR	EUR je Einw.	1 000 EUR	EUR je Einw.
181	Gemünden a.Main, Stadt	10 068	47	4,65	1 282	127,29	4 051	402,38	387	38,47	3 664	363,91
182	Heilsbronn, Stadt	9 971	72	7,23	1 293	129,66	6 303	632,10	583	58,50	5 719	573,59
183	Kümmersbruck	9 928	39	3,96	818	82,44	4 406	443,84	485	48,88	3 921	394,96
184	Ainring	9 925	47	4,69	1 040	104,83	18 011	1 814,75	2 017	203,27	15 994	1 611,48
185	Waltenhofen	9 856	100	10,18	1 294	131,24	7 082	718,56	626	63,51	6 456	655,05
186	Kösching, Markt	9 779	86	8,82	1 426	145,77	13 179	1 347,65	1 184	121,12	11 994	1 226,54
187	Oberstdorf, Markt	9 770	51	5,20	3 067	313,89	10 414	1 065,93	1 209	123,71	9 206	942,23
188	Elchingen	9 637	29	3,05	1 308	135,75	2 457	254,91	253	26,24	2 204	228,67
189	Höchberg, Markt	9 605	6	0,63	1 206	125,59	4 248	442,31	354	36,85	3 894	405,46
190	Hemau, Stadt	9 564	155	16,26	901	94,25	3 624	378,90	427	44,60	3 197	334,30
191	Veitshöchheim	9 560	12	1,29	1 062	111,12	4 418	462,17	627	65,61	3 791	396,56
192	Miltenberg, Stadt	9 528	67	6,99	1 402	147,14	6 056	635,58	518	54,34	5 538	581,24
193	Nersingen	9 527	26	2,75	1 055	110,73	3 196	335,42	311	32,64	2 885	302,78
194	*Wertingen, Stadt	9 481	111	11,71	1 542	162,69	13 383	1 411,51	1 390	146,58	11 993	1 264,93
195	Aschheim	9 470	30	3,14	2 374	250,66	35 660	3 765,54	3 724	393,29	31 935	3 372,24
196	Töging a.Inn, Stadt	9 453	15	1,57	943	99,72	5 639	596,49	441	46,66	5 198	549,83
197	Rain, Stadt	9 399	234	24,88	1 560	165,92	7 237	769,95	642	68,26	6 595	701,68
198	Adelsdorf	9 389	58	6,16	1 387	147,70	3 866	411,76	360	38,31	3 506	373,45
199	Zorneding	9 374	31	3,27	1 031	109,97	4 018	428,67	413	44,05	3 606	384,63
200	Nittendorf	9 372	22	2,34	772	82,36	1 978	211,09	263	28,04	1 716	183,05
201	Rehau, Stadt	9 355	61	6,50	1 287	137,61	4 381	468,27	232	24,82	4 148	443,45
202	Teisendorf, Markt	9 352	159	16,95	779	83,30	3 789	405,11	369	39,48	3 419	365,63
203	Nittenau, Stadt	9 339	88	9,39	996	106,63	4 252	455,31	324	34,65	3 929	420,66
204	*Ichenhausen, Stadt	9 329	49	5,29	883	94,69	7 683	823,58	829	88,82	6 855	734,76
205	Elsenfeld, Markt	9 311	15	1,59	1 266	136,01	3 353	360,13	324	34,84	3 029	325,29
206	Bad Griesbach i.R., Stadt	9 226	132	14,31	1 129	122,35	2 890	313,24	275	29,80	2 615	283,44
207	Wunsiedel, Stadt	9 188	37	4,05	1 182	128,63	3 847	418,68	289	31,42	3 558	387,25
208	Freystadt, Stadt	9 176	138	14,99	727	79,21	4 397	479,13	481	52,37	3 916	426,76
209	Zwiesel, Stadt	9 115	33	3,61	2 087	228,95	3 952	433,60	280	30,69	3 672	402,90
210	Mainaschaff	9 108	1	0,15	1 059	116,31	3 230	354,67	314	34,48	2 916	320,19
211	Pullach i.Isartal	9 073	1	0,08	1 272	140,20	60 291	6 645,15	8 305	915,37	51 986	5 729,78
212	Auerbach i.d.OPf., Stadt	9 026	62	6,82	776	85,99	4 089	453,03	672	74,45	3 417	378,58
213	Schwaig b.Nürnberg	9 014	8	0,85	1 050	116,49	10 853	1 204,06	1 214	134,67	9 640	1 069,39
214	Wenzenbach	8 996	30	3,29	973	108,18	4 373	486,05	368	40,90	4 005	445,15
215	Furth im Wald, Stadt	8 995	79	8,80	1 037	115,33	5 620	624,76	562	62,48	5 058	562,28
216	Berching, Stadt	8 966	181	20,24	728	81,16	12 117	1 351,39	1 386	154,57	10 731	1 196,82
217	Niederwerrn	8 925	19	2,13	730	81,75	730	81,81	89	10,01	641	71,80
218	Neuötting, Stadt	8 893	40	4,49	1 008	113,34	4 896	550,58	421	47,32	4 475	503,26
219	*Volkach, Stadt	8 880	133	15,02	1 056	118,97	4 802	540,76	400	45,05	4 402	495,71
220	Hohenbrunn	8 876	13	1,47	1 134	127,81	11 827	1 332,51	1 410	158,91	10 417	1 173,61
221	Hallstadt, Stadt	8 873	15	1,63	1 036	116,77	8 397	946,41	932	104,99	7 466	841,42
222	Memmelsdorf	8 842	35	3,97	702	79,40	2 044	231,12	159	17,96	1 885	213,16
223	Garching a.d.Alz	8 768	51	5,87	657	74,95	2 242	255,75	238	27,14	2 004	228,62
224	Obernburg a.Main, Stadt	8 737	23	2,62	1 100	125,85	2 828	323,74	410	46,93	2 418	276,80
225	*Ottobeuren, Markt	8 733	84	9,62	1 131	129,53	4 716	540,04	505	57,79	4 211	482,24
226	Vohburg a.d.Donau, Stadt	8 704	73	8,35	837	96,12	7 602	873,37	1 104	126,79	6 498	746,58
227	Neuried	8 690	9	1,01	896	103,12	24 084	2 771,44	4 268	491,14	19 816	2 280,30
228	Langweid a.Lech	8 689	28	3,21	848	97,56	5 505	633,55	740	85,22	4 764	548,34
229	Obertraubling	8 680	55	6,29	1 013	116,69	4 094	471,60	480	55,35	3 613	416,25
230	Tirschenreuth, Stadt	8 667	90	10,34	1 222	141,02	18 946	2 185,98	1 972	227,48	16 974	1 958,50
231	Schwarzenbruck	8 618	11	1,33	934	108,39	2 534	293,99	248	28,74	2 286	265,25
232	*Ergolsbach, Markt	8 585	94	10,96	624	72,66	3 947	459,74	462	53,85	3 485	405,88
233	Haibach (Landkreis Aschaffenburg)	8 585	3	0,38	966	112,54	2 292	267,00	261	30,41	2 031	236,59
234	Heroldsberg, Markt	8 576	22	2,62	1 393	162,37	5 443	634,65	566	65,99	4 877	568,66
235	Bad Endorf, Markt	8 550	63	7,34	1 496	174,93	4 506	527,02	341	39,85	4 165	487,17
236	Viechtach, Stadt	8 534	56	6,60	1 208	141,56	7 366	863,12	530	62,12	6 836	801,00
237	Siegsdorf	8 529	50	5,82	1 028	120,55	15 632	1 832,85	1 322	155,02	14 310	1 677,83
238	Rottenburg/Laaber, Stadt	8 519	208	24,42	971	114,02	5 247	615,88	469	55,08	4 777	560,79
239	Pfronten	8 497	23	2,71	1 297	152,66	4 854	571,31	483	56,82	4 372	514,49
240	Hausham	8 479	22	2,59	690	81,43	3 477	410,10	322	37,94	3 155	372,15

\*) Mitglied einer Verwaltungsgemeinschaft.

arten, allgemeine Finanzaufweisungen  
ohne Verwaltungsgemeinschaften)

Gemeindeanteil an d. Einkommen- steuer		Gemeindeanteil an der Umsatz- steuer		Hundesteuer		sonstige Steuern		Steuereinnahmen insgesamt - Netto -		Schlüssel- zuweisungen		Bedarfs- zuweisungen		Sonst. allgem. Zuweisungen vom öff. Bereich		Lfd. Nr.
1 000 EUR	EUR je Einw.	1 000 EUR	EUR je Einw.	1 000 EUR	EUR je Einw.	1 000 EUR	EUR je Einw.	1 000 EUR	EUR je Einw.	1 000 EUR	EUR je Einw.	1 000 EUR	EUR je Einw.	1 000 EUR	EUR je Einw.	
6 122	608,08	603	59,92	32	3,20	-	-	11 750	1 167,06	3 589	356,47	-	-	871	86,52	181
5 999	601,62	596	59,79	41	4,10	-	-	13 720	1 376,00	3 018	302,67	-	-	782	78,39	182
7 142	719,38	627	63,12	27	2,69	-	-	12 574	1 266,55	2 730	274,99	-	-	1 033	104,02	183
5 433	547,41	739	74,47	26	2,66	-	-	23 279	2 345,54	-	-	-	-	925	93,24	184
6 152	624,19	514	52,12	29	2,99	-	-	14 545	1 475,77	1 896	192,41	-	-	846	85,86	185
8 944	914,59	626	64,00	24	2,49	-	-	23 100	2 362,22	-	-	-	-	1 283	131,16	186
5 741	587,61	1 123	114,98	33	3,41	2 035	208,27	21 256	2 175,60	525	53,78	-	-	1 224	125,29	187
7 309	758,41	848	88,03	30	3,13	-	-	11 729	1 217,03	11	1,13	-	-	991	102,83	188
7 497	780,57	465	48,38	23	2,37	-	-	13 092	1 363,00	1 433	149,22	-	-	1 086	113,07	189
5 257	549,69	280	29,30	18	1,87	-	-	9 809	1 025,66	3 295	344,49	-	-	774	80,95	190
6 757	706,77	697	72,86	32	3,31	-	-	12 351	1 291,91	530	55,45	-	-	1 111	116,19	191
5 349	561,37	924	97,01	41	4,26	-	-	13 320	1 398,01	-	-	-	-	892	93,58	192
6 734	706,83	343	36,03	28	2,91	-	-	11 071	1 162,05	2 587	271,57	-	-	959	100,66	193
6 213	655,28	1 113	117,37	21	2,18	-	-	20 992	2 214,16	-	-	-	-	675	71,14	194
8 251	871,25	3 309	349,46	46	4,90	-	-	45 945	4 851,64	-	-	-	-	2 915	307,87	195
5 441	575,61	577	61,07	26	2,71	-	-	12 199	1 290,50	986	104,27	-	-	1 056	111,74	196
5 723	608,91	856	91,07	25	2,62	-	-	14 992	1 595,09	184	19,53	-	-	871	92,71	197
5 713	608,45	369	39,32	37	3,94	-	-	11 070	1 179,01	2 741	291,90	-	-	801	85,33	198
8 897	949,12	320	34,15	25	2,64	-	-	13 909	1 483,79	380	40,51	-	-	1 427	152,24	199
6 499	693,47	213	22,72	27	2,91	-	-	9 249	986,85	3 267	348,62	-	-	968	103,29	200
4 692	501,50	1 191	127,30	33	3,48	-	-	11 411	1 219,83	557	59,55	-	-	2 132	227,95	201
5 567	595,30	376	40,20	22	2,37	-	-	10 322	1 103,75	3 272	349,89	-	-	678	72,46	202
5 429	581,37	646	69,19	29	3,07	-	-	11 116	1 190,31	2 684	287,42	-	-	912	97,66	203
4 992	535,06	562	60,21	24	2,55	-	-	13 364	1 432,56	2 538	272,10	-	-	161	17,22	204
5 218	560,37	450	48,36	21	2,22	-	-	9 999	1 073,85	2 805	301,27	-	-	730	78,43	205
4 414	478,44	558	60,49	19	2,05	90	9,77	8 957	970,85	3 604	390,60	-	-	1 314	142,47	206
4 559	496,21	687	74,72	30	3,26	-	-	10 053	1 094,12	3 693	401,98	-	-	726	78,97	207
5 535	603,16	385	41,95	19	2,11	-	-	10 719	1 168,19	2 480	270,23	-	-	727	79,24	208
4 602	504,86	893	97,97	27	2,99	-	-	11 314	1 241,28	2 926	321,04	-	-	830	91,09	209
5 573	611,89	465	51,03	24	2,68	-	-	10 039	1 102,24	3 137	344,39	-	-	855	93,85	210
8 852	975,68	3 048	335,93	26	2,82	-	-	65 185	7 184,48	-	-	-	-	3 445	379,74	211
5 432	601,84	950	105,24	44	4,84	-	-	10 681	1 183,30	1 257	139,27	-	-	1 606	177,90	212
7 744	859,09	878	97,45	44	4,83	-	-	19 363	2 148,10	-	-	-	-	1 133	125,74	213
6 885	765,28	203	22,53	19	2,12	-	-	12 114	1 346,55	1 935	215,07	-	-	903	100,40	214
4 099	455,65	642	71,41	26	2,86	-	-	10 941	1 216,33	2 776	308,64	-	-	685	76,12	215
5 341	595,65	679	75,75	22	2,45	-	-	17 682	1 972,08	-	-	-	-	740	82,55	216
4 837	541,91	83	9,25	20	2,29	-	-	6 329	709,14	4 392	492,09	-	-	681	76,34	217
4 971	558,95	612	68,81	14	1,57	-	-	11 120	1 250,43	2 512	282,42	-	-	920	103,50	218
5 524	622,04	517	58,18	31	3,54	-	-	11 664	1 313,46	2 688	302,75	-	-	570	64,22	219
7 618	858,26	841	94,78	30	3,40	-	-	20 054	2 259,33	-	-	-	-	1 212	136,57	220
5 672	639,26	1 886	212,60	19	2,17	-	-	16 094	1 813,84	-	-	-	-	4 813	542,45	221
5 771	652,66	146	16,48	21	2,34	-	-	8 559	968,02	3 847	435,04	-	-	746	84,34	222
5 321	606,90	274	31,30	19	2,16	-	-	8 328	949,80	3 624	413,33	-	-	735	83,88	223
5 795	663,29	1 091	124,86	32	3,71	-	-	10 459	1 197,13	1 389	158,94	-	-	977	111,87	224
5 702	652,96	537	61,45	19	2,23	-	-	11 685	1 338,03	1 224	140,13	-	-	636	72,79	225
6 357	730,34	465	53,42	13	1,45	-	-	14 242	1 636,26	182	20,97	-	-	856	98,35	226
8 243	948,61	502	57,73	17	1,95	-	-	29 483	3 392,72	-	-	-	-	1 254	144,28	227
5 117	588,87	429	49,32	24	2,81	-	-	11 210	1 290,10	2 024	232,95	-	-	755	86,85	228
6 475	745,94	557	64,19	15	1,77	-	-	11 728	1 351,13	979	112,80	-	-	946	108,97	229
5 136	592,56	1 044	120,46	21	2,45	-	-	24 487	2 825,33	-	-	-	-	1 172	135,26	230
6 148	713,43	703	81,63	42	4,87	-	-	10 125	1 174,90	1 828	212,12	-	-	794	92,16	231
5 224	608,46	246	28,61	21	2,44	-	-	9 693	1 129,02	2 643	307,89	-	-	618	71,97	232
6 616	770,66	313	36,47	27	3,18	-	-	9 957	1 159,83	2 119	246,88	-	-	843	98,21	233
7 249	845,26	867	101,13	48	5,57	-	-	14 456	1 685,61	-	-	-	-	1 691	197,18	234
5 073	593,35	531	62,09	25	2,91	89	10,38	11 441	1 338,18	1 878	219,60	-	-	1 192	139,47	235
4 582	536,89	1 117	130,88	27	3,18	-	-	13 826	1 620,11	1 219	142,83	-	-	715	83,80	236
5 349	627,13	1 172	137,38	29	3,34	315	36,93	22 252	2 608,97	-	-	-	-	1 313	153,96	237
5 020	589,23	573	67,30	21	2,46	-	-	11 571	1 358,23	2 105	247,08	-	-	689	80,89	238
5 403	635,91	1 026	120,72	22	2,53	585	68,89	12 728	1 497,92	-	-	-	-	1 858	218,69	239
5 139	606,13	531	62,66	26	3,06	-	-	9 565	1 128,02	3 057	360,59	-	-	859	101,31	240

Tab. 3.33 Steuereinnahmen nach Steuer-  
(ohne Große Kreisstädte und

Lfd. Nr.	Kreisangehörige Gemeinde	Einwohner am 30.6. des Berichts- jahres	Grundsteuer A		Grundsteuer B		Gewerbsteuer - Brutto -		Gewerbsteuer- umlage		Gewerbsteuer - Netto -	
			1 000 EUR	EUR je Einw.	1 000 EUR	EUR je Einw.	1 000 EUR	EUR je Einw.	1 000 EUR	EUR je Einw.	1 000 EUR	EUR je Einw.
241	Berg (Landkreis Starnberg)	8 479	42	4,98	1 700	200,48	7 639	900,94	854	100,69	6 785	800,24
242	Schnaittach, Markt	8 475	50	5,89	756	89,19	4 352	513,46	448	52,85	3 904	460,61
243	*Reichertshofen, Markt	8 464	50	5,94	1 258	148,67	8 318	982,80	858	101,40	7 460	881,40
244	Allersberg, Markt	8 455	79	9,40	841	99,42	2 538	300,14	242	28,60	2 296	271,55
245	Bad Feilnbach	8 444	76	9,03	1 541	182,49	3 307	391,61	299	35,42	3 008	356,20
246	Kahl a.Main	8 440	3	0,39	1 043	123,63	2 170	257,12	190	22,46	1 981	234,66
247	Helmbrechts, Stadt	8 418	40	4,70	1 083	128,70	6 256	743,12	624	74,11	5 632	669,01
248	Dietmannsried, Markt	8 404	96	11,38	898	106,84	3 305	393,29	351	41,71	2 955	351,58
249	Fürstzell, Markt	8 400	154	18,28	872	103,76	4 379	521,30	524	62,37	3 855	458,93
250	Neunburg vorm Wald, Stadt	8 389	88	10,51	912	108,76	7 368	878,30	1 304	155,41	6 064	722,89
251	Schierling, Markt	8 350	118	14,08	1 080	129,35	3 888	465,57	468	56,00	3 420	409,57
252	Herrieden, Stadt	8 295	107	12,88	1 435	173,04	12 573	1 515,72	1 503	181,15	11 070	1 334,57
253	Sauerlach	8 229	46	5,65	865	105,11	4 715	572,93	588	71,51	4 126	501,42
254	Arnstein, Stadt	8 228	143	17,34	719	87,43	3 109	377,88	307	37,27	2 803	340,61
255	Kleinostheim	8 206	7	0,87	1 169	142,51	10 733	1 307,96	1 349	164,41	9 384	1 143,56
256	Grafenau, Stadt	8 192	36	4,38	1 086	132,53	7 711	941,34	723	88,29	6 988	853,05
257	Karlstein a.Main	8 191	5	0,56	778	94,97	5 950	726,44	471	57,56	5 479	668,88
258	Neuendettelsau	8 184	41	5,05	995	121,61	2 361	288,47	250	30,58	2 111	257,89
259	Neunkirchen a.Brand, Markt	8 178	44	5,38	971	118,79	2 358	288,38	241	29,50	2 117	258,89
260	Postbauer-Heng	8 091	25	3,14	775	95,76	3 692	456,33	419	51,81	3 273	404,52
261	Altomünster, Markt	8 077	145	17,96	657	81,37	4 007	496,14	540	66,89	3 467	429,25
262	Stockstadt a.Main	8 066	4	0,52	1 178	146,09	9 610	1 191,39	885	109,69	8 725	1 081,71
263	Berg b.Neumarkt/OPf.	8 050	72	8,90	595	73,89	2 997	372,34	351	43,63	2 646	328,72
264	Baiersdorf, Stadt	8 039	15	1,85	1 045	129,98	3 970	493,80	371	46,14	3 599	447,66
265	Bad Füssing	8 013	93	11,55	1 613	201,33	2 812	350,93	234	29,20	2 578	321,73
266	*Gundelfingen/Donau, Stadt	7 983	88	11,01	1 198	150,08	5 566	697,21	562	70,36	5 004	626,85
267	Strullendorf	7 971	43	5,41	857	107,53	3 962	496,99	593	74,37	3 369	422,62
268	Krailling	7 969	12	1,56	1 272	159,58	4 359	547,02	404	50,72	3 955	496,31
269	Hengersberg, Markt	7 932	76	9,64	763	96,15	12 365	1 558,82	411	51,82	11 954	1 507,01
270	Reisbach, Markt	7 892	167	21,13	601	76,22	2 459	311,59	278	35,24	2 181	276,36
271	Oberstaufer, Markt	7 854	59	7,55	1 810	230,46	4 715	600,37	448	57,06	4 267	543,31
272	Pleinfeld, Markt	7 847	77	9,82	822	104,76	5 312	676,97	688	87,67	4 624	589,30
273	Rimpar, Markt	7 819	39	4,96	763	97,62	3 608	461,44	367	46,88	3 241	414,56
274	Bergkirchen	7 810	105	13,41	1 190	152,40	9 740	1 247,10	1 108	141,90	8 632	1 105,20
275	Teublitz, Stadt	7 795	33	4,19	803	103,00	2 876	368,92	311	39,88	2 565	329,03
276	Küps, Markt	7 786	32	4,13	739	94,95	3 018	387,66	354	45,42	2 665	342,23
277	Schonungen	7 783	93	11,89	1 253	161,00	1 362	175,03	134	17,24	1 228	157,79
278	Feldkirchen (Landkreis München)	7 702	6	0,80	1 119	145,25	29 661	3 851,10	3 330	432,35	26 331	3 418,75
279	Seefeld	7 684	31	4,05	951	123,82	11 150	1 451,05	1 222	158,98	9 928	1 292,06
280	Naila, Stadt	7 662	23	3,05	983	128,31	3 154	411,60	349	45,49	2 805	366,11
281	Berchtesgaden, Markt	7 627	37	4,88	1 368	179,39	5 345	700,76	567	74,38	4 777	626,38
282	Vohenstrauß, Stadt	7 621	47	6,23	622	81,62	3 478	456,34	261	34,24	3 217	422,10
283	Münnerstadt, Stadt	7 598	89	11,71	1 032	135,84	1 999	263,08	214	28,14	1 785	234,94
284	Sinzing	7 561	42	5,56	780	103,13	2 580	341,19	283	37,48	2 296	303,70
285	Parsberg, Stadt	7 552	73	9,64	718	95,07	5 425	718,34	590	78,14	4 835	640,20
286	Burkardroth, Markt	7 516	39	5,19	557	74,14	1 954	259,99	179	23,87	1 775	236,12
287	Dittelbrunn	7 488	30	4,03	804	107,41	1 702	227,24	166	22,20	1 535	205,03
288	Tuntenhausen	7 461	91	12,20	716	96,02	3 943	528,48	499	66,93	3 444	461,55
289	Großmehring	7 456	85	11,42	953	127,78	5 377	721,22	588	78,92	4 789	642,29
290	Großkarolinenfeld	7 447	44	5,88	705	94,66	2 245	301,41	289	38,76	1 956	262,65
291	*Untermeitingen	7 445	17	2,33	690	92,62	2 861	384,23	266	35,78	2 594	348,46
292	Ortenburg, Markt	7 429	104	14,03	695	93,61	6 675	898,51	687	92,42	5 988	806,09
293	Leipheim, Stadt	7 428	42	5,64	982	132,22	6 418	864,01	905	121,78	5 513	742,23
294	Geisenhausen, Markt	7 413	125	16,81	705	95,06	17 120	2 309,51	1 764	237,98	15 356	2 071,53
295	*Türkheim, Markt	7 400	35	4,76	770	104,01	5 900	797,29	791	106,93	5 109	690,36
296	Bindlach	7 398	39	5,31	1 024	138,39	4 674	631,76	501	67,68	4 173	564,08
297	Laufen, Stadt	7 393	45	6,05	608	82,30	3 800	513,95	426	57,61	3 374	456,34
298	Durach	7 391	35	4,72	1 090	147,41	3 271	442,57	320	43,30	2 951	399,27
299	Arnstorf, Markt	7 387	141	19,15	714	96,59	12 579	1 702,84	1 934	261,84	10 645	1 440,99
300	Bad Kötzing, Stadt	7 383	58	7,91	1 171	158,62	5 128	694,57	485	65,69	4 643	628,88

\*) Mitglied einer Verwaltungsgemeinschaft.



arten, allgemeine Finanzzuweisungen  
ohne Verwaltungsgemeinschaften)

Gemeindeanteil an d. Einkommen- steuer		Gemeindeanteil an der Umsatz- steuer		Hundesteuer		sonstige Steuern		Steuereinnahmen insgesamt - Netto -		Schlüssel- zuweisungen		Bedarfs- zuweisungen		Sonst. allgem. Zuweisungen vom öff. Bereich		Lfd. Nr.
1 000 EUR	EUR je Einw.	1 000 EUR	EUR je Einw.	1 000 EUR	EUR je Einw.	1 000 EUR	EUR je Einw.	1 000 EUR	EUR je Einw.	1 000 EUR	EUR je Einw.	1 000 EUR	EUR je Einw.	1 000 EUR	EUR je Einw.	
6 929	817,19	429	50,57	48	5,61	285	33,58	16 217	1 912,65	-	-	-	-	1 983	233,91	241
5 603	661,08	384	45,32	22	2,60	-	-	10 718	1 264,69	2 040	240,74	-	-	715	84,37	242
6 378	753,51	435	51,43	17	1,97	-	-	15 598	1 842,92	374	44,24	-	-	702	82,95	243
5 372	635,40	335	39,59	38	4,49	-	-	8 961	1 059,85	2 923	345,72	-	-	1 023	121,05	244
5 476	648,47	348	41,18	25	2,95	120	14,16	10 593	1 254,48	2 197	260,13	-	-	801	94,86	245
5 683	673,38	474	56,14	45	5,35	-	-	9 230	1 093,55	950	112,55	-	-	1 272	150,66	246
4 220	501,26	897	106,59	34	4,05	-	-	11 906	1 414,31	1 358	161,28	-	-	584	69,35	247
5 836	694,46	460	54,72	21	2,55	-	-	10 266	1 221,52	1 809	215,23	-	-	753	89,59	248
4 859	578,48	401	47,70	16	1,91	-	-	10 156	1 209,06	2 257	268,68	-	-	715	85,08	249
4 587	546,82	941	112,22	13	1,54	-	-	12 606	1 502,73	-	-	-	-	737	87,88	250
5 295	634,17	546	65,41	14	1,69	-	-	10 473	1 254,26	1 451	173,77	-	-	672	80,45	251
5 539	667,77	975	117,56	17	2,09	-	-	19 144	2 307,91	-	-	-	-	747	90,09	252
7 055	857,33	536	65,16	41	4,93	-	-	12 669	1 539,59	-	-	-	-	1 017	123,61	253
4 997	607,32	376	45,70	17	2,13	-	-	9 055	1 100,53	2 860	347,58	-	-	895	108,73	254
5 770	703,18	1 491	181,70	25	3,05	-	-	17 847	2 174,86	-	-	-	-	5 303	646,24	255
4 312	526,32	873	106,58	18	2,19	-	-	13 313	1 625,07	676	82,57	-	-	762	93,02	256
6 288	767,69	737	89,97	20	2,41	-	-	13 306	1 624,48	-	-	-	-	1 454	177,54	257
4 870	595,02	545	66,64	20	2,40	-	-	8 582	1 048,60	2 426	296,41	-	-	654	79,87	258
6 607	807,91	431	52,72	25	3,00	-	-	10 195	1 246,68	1 190	145,52	-	-	1 113	136,15	259
5 070	626,68	425	52,49	30	3,66	-	-	9 598	1 186,25	1 716	212,07	-	-	626	77,39	260
5 904	731,03	270	33,44	30	3,75	-	-	10 474	1 296,79	1 004	124,32	-	-	795	98,46	261
4 919	609,80	998	123,78	24	2,93	-	-	15 848	1 964,83	-	-	-	-	829	102,76	262
5 347	664,22	250	31,09	18	2,24	-	-	8 928	1 109,05	2 126	264,16	-	-	847	105,17	263
6 099	758,62	436	54,26	40	4,94	-	-	11 233	1 397,31	885	110,07	-	-	752	93,57	264
3 120	389,42	743	92,74	8	1,06	242	30,23	8 398	1 048,07	1 969	245,73	-	-	3 346	417,55	265
4 937	618,46	829	103,89	15	1,92	-	-	12 072	1 512,22	-	-	-	-	2 043	255,91	266
5 617	704,73	450	56,51	22	2,76	-	-	10 359	1 299,57	1 966	246,67	-	-	689	86,45	267
7 048	884,39	837	105,09	24	3,05	-	-	13 149	1 649,98	-	-	-	-	2 553	320,34	268
4 499	567,24	954	120,22	10	1,24	-	-	18 255	2 301,49	-	-	-	-	662	83,45	269
5 462	692,11	257	32,57	13	1,60	-	-	8 681	1 099,98	2 243	284,19	-	-	762	96,55	270
4 282	545,17	588	74,89	39	5,02	1 340	170,67	12 386	1 577,07	2 109	268,59	-	-	865	110,13	271
4 726	602,26	338	43,05	28	3,61	-	-	10 615	1 352,80	1 602	204,12	-	-	632	80,52	272
5 054	646,42	368	47,12	33	4,24	-	-	9 499	1 214,92	1 610	205,89	-	-	905	115,71	273
6 937	888,23	906	116,06	37	4,72	-	-	17 807	2 280,03	-	-	-	-	902	115,49	274
4 996	640,94	358	45,89	24	3,12	-	-	8 779	1 126,17	2 524	323,81	-	-	893	114,59	275
3 975	510,56	325	41,68	22	2,82	-	-	7 758	996,37	3 198	410,70	-	-	601	77,16	276
5 232	672,21	151	19,43	30	3,83	-	-	7 987	1 026,15	2 857	367,09	-	-	665	85,43	277
7 302	948,12	1 818	236,07	17	2,24	-	-	36 594	4 751,24	-	-	-	-	1 091	141,63	278
6 605	859,61	902	117,45	25	3,30	-	-	18 444	2 400,30	-	-	-	-	1 097	142,73	279
3 944	514,81	694	90,59	27	3,58	-	-	8 478	1 106,45	2 232	291,36	-	-	638	83,23	280
4 495	589,33	687	90,01	22	2,87	178	23,36	11 564	1 516,22	915	119,91	-	-	737	96,60	281
4 003	525,19	463	60,70	15	1,91	-	-	8 366	1 097,75	2 420	317,56	-	-	526	69,08	282
4 054	533,59	539	70,91	30	3,94	-	-	7 529	990,93	3 076	404,79	-	-	556	73,12	283
5 792	766,05	193	25,51	21	2,77	-	-	9 124	1 206,72	1 820	240,68	-	-	724	95,78	284
4 334	573,93	573	75,85	9	1,16	-	-	10 541	1 395,85	1 022	135,32	-	-	691	91,45	285
3 728	495,98	204	27,15	25	3,37	-	-	6 328	841,95	3 607	479,92	-	-	499	66,34	286
5 085	679,08	106	14,12	27	3,64	-	-	7 588	1 013,30	2 960	395,33	-	-	700	93,50	287
5 097	683,12	419	56,09	22	3,00	-	-	9 789	1 311,99	1 210	162,17	-	-	719	96,42	288
5 857	785,59	415	55,69	13	1,80	-	-	12 113	1 624,57	308	41,28	-	-	848	113,74	289
5 213	699,98	182	24,45	27	3,59	-	-	8 126	1 091,21	2 206	296,20	-	-	842	113,10	290
5 087	683,25	218	29,28	26	3,45	-	-	8 632	1 159,39	2 139	287,33	-	-	695	93,40	291
3 915	527,05	489	65,76	19	2,53	-	-	11 211	1 509,07	822	110,61	-	-	643	86,52	292
4 013	540,31	807	108,59	27	3,59	-	-	11 384	1 532,58	704	94,71	-	-	665	89,49	293
4 566	616,00	684	92,29	18	2,37	-	-	21 454	2 894,06	-	-	-	-	723	97,55	294
4 541	613,65	493	66,61	26	3,49	-	-	10 973	1 482,89	-	-	-	-	634	85,73	295
4 809	650,09	663	89,58	20	2,64	-	-	10 728	1 450,09	12	1,60	-	-	933	126,18	296
3 876	524,35	270	36,58	17	2,24	-	-	8 190	1 107,86	2 618	354,16	-	-	919	124,24	297
5 060	684,56	441	59,64	21	2,85	-	-	9 597	1 298,46	1 576	213,17	-	-	793	107,34	298
3 725	504,28	969	131,13	9	1,20	-	-	16 202	2 193,35	-	-	-	-	527	71,38	299
3 935	532,92	776	105,12	9	1,22	-	-	10 592	1 434,66	-	-	-	-	1 400	189,63	300

Tab. 3.33 Steuereinnahmen nach Steuer-  
(ohne Große Kreisstädte und

Lfd. Nr.	Kreisangehörige Gemeinde	Einwohner am 30.6. des Berichts- jahres	Grundsteuer A		Grundsteuer B		Gewerbesteuer - Brutto -		Gewerbesteuer- umlage		Gewerbesteuer - Netto -	
			1 000 EUR	EUR je Einw.	1 000 EUR	EUR je Einw.	1 000 EUR	EUR je Einw.	1 000 EUR	EUR je Einw.	1 000 EUR	EUR je Einw.
301	Sulzbach a.Main, Markt	7 380	12	1,62	1 078	146,04	1 958	265,26	238	32,25	1 720	233,01
302	*Pfaffenhofen/Roth, Markt	7 379	78	10,62	742	100,50	3 076	416,83	198	26,85	2 878	389,97
303	Wallersdorf, Markt	7 369	153	20,76	973	131,98	4 312	585,09	533	72,34	3 778	512,75
304	*Ebern, Stadt	7 353	72	9,83	869	118,24	4 495	611,25	678	92,17	3 817	519,08
305	Scheßlitz, Stadt	7 351	120	16,37	802	109,08	4 962	675,00	458	62,33	4 504	612,67
306	Schwanstetten, Markt	7 328	20	2,72	682	93,08	1 602	218,63	160	21,89	1 442	196,74
307	Dettelbach, Stadt	7 300	148	20,23	863	118,28	5 496	752,91	583	79,85	4 913	673,05
308	Mittenwald, Markt	7 261	34	4,64	1 534	211,25	2 177	299,88	244	33,55	1 934	266,33
309	Grassau, Markt	7 248	27	3,73	970	133,80	3 817	526,65	402	55,51	3 415	471,14
310	Freyung, Stadt	7 229	28	3,90	943	130,39	7 739	1 070,48	741	102,47	6 998	968,01
311	Bischofswiesen	7 215	44	6,10	1 080	149,62	3 964	549,47	408	56,58	3 556	492,90
312	Jettingen-Scheppach, Markt	7 189	56	7,80	1 201	167,02	8 465	1 177,44	925	128,60	7 540	1 048,84
313	Ruhpolding	7 151	77	10,76	1 360	190,25	3 080	430,65	264	36,88	2 816	393,77
314	Altmannstein, Markt	7 147	132	18,48	412	57,64	1 350	188,89	136	19,06	1 214	169,83
315	Greding, Stadt	7 137	142	19,95	600	84,12	4 002	560,75	340	47,68	3 662	513,07
316	Ruhstorf a.d.Rott, Markt	7 135	119	16,69	692	96,92	4 228	592,62	370	51,87	3 858	540,75
317	Stegaurach	7 119	27	3,86	549	77,18	1 627	228,57	212	29,76	1 415	198,81
318	*Burgebrach, Markt	7 118	83	11,60	526	73,85	17 257	2 424,44	2 013	282,80	15 244	2 141,63
319	Bernau a.Chiemsee	7 115	32	4,48	1 038	145,94	2 418	339,84	252	35,35	2 166	304,49
320	*Waging a.See, Markt	7 109	82	11,49	741	104,23	4 669	656,80	462	64,93	4 208	591,86
321	Rednitzhembach	7 036	9	1,30	875	124,38	3 420	486,08	456	64,80	2 964	421,29
322	*Pöttmes, Markt	7 025	158	22,46	599	85,22	2 697	383,86	293	41,76	2 403	342,10
323	*Ebermannstadt, Stadt	6 994	62	8,86	977	139,67	4 052	579,40	437	62,46	3 615	516,94
324	Geiselhöring, Stadt	6 982	191	27,39	615	88,10	1 973	282,64	187	26,71	1 787	255,93
325	*Höchstädt/Donau, Stadt	6 980	75	10,72	788	112,93	3 406	487,91	565	80,99	2 840	406,92
326	Mallersdorf-Pfaffenberg, Markt	6 976	120	17,24	636	91,10	2 569	368,28	264	37,85	2 305	330,43
327	Ampfing	6 971	58	8,36	1 017	145,89	7 129	1 022,71	938	134,52	6 192	888,19
328	Schliersee, Markt	6 942	32	4,60	1 301	187,43	2 862	412,26	465	67,04	2 396	345,22
329	Emmering (Landkreis Fürstenfeldbruck)	6 935	12	1,71	640	92,35	3 425	493,84	416	59,98	3 009	433,86
330	Schwarzenbach/Saale, Stadt	6 915	53	7,71	831	120,19	4 440	642,01	259	37,50	4 180	604,52
331	Pilsting, Markt	6 914	146	21,16	704	101,87	2 331	337,09	302	43,64	2 029	293,46
332	*Gerolzhofen, Stadt	6 883	35	5,06	994	144,42	3 997	580,70	440	63,90	3 557	516,80
333	Georgensgmünd	6 868	40	5,80	932	135,76	4 283	623,59	432	62,94	3 851	560,65
334	Tiefenbach (Landkreis Passau)	6 841	57	8,27	635	92,80	3 133	457,93	343	50,19	2 789	407,74
335	Leinburg	6 839	33	4,89	582	85,14	2 120	309,97	230	33,61	1 890	276,36
336	Kiefersfelden	6 838	13	1,84	778	113,81	11 172	1 633,78	1 097	160,43	10 075	1 473,35
337	Salzweg	6 806	32	4,64	684	100,54	2 829	415,70	304	44,65	2 525	371,06
338	*Veitsbronn	6 805	23	3,41	709	104,25	2 431	357,22	271	39,83	2 160	317,39
339	Weisendorf, Markt	6 803	42	6,11	477	70,14	1 754	257,87	160	23,54	1 594	234,33
340	Grasbrunn	6 775	24	3,59	842	124,23	14 911	2 200,94	2 034	300,17	12 878	1 900,77
341	Brannenburg	6 750	20	3,00	722	106,93	3 306	489,75	311	46,11	2 995	443,64
342	Putzbrunn	6 737	14	2,03	610	90,50	19 966	2 963,57	2 484	368,72	17 482	2 594,85
343	Vilseck, Stadt	6 723	47	7,00	566	84,24	2 497	371,34	199	29,55	2 298	341,79
344	*Uffenheim, Stadt	6 706	147	21,99	1 116	166,43	4 792	714,61	535	79,73	4 257	634,88
345	*Velden, Markt	6 696	84	12,54	478	71,39	1 874	279,92	158	23,54	1 717	256,39
346	Dinkelscherben, Markt	6 686	111	16,61	608	90,95	2 631	393,48	281	41,99	2 350	351,49
347	Bad Brückenau, Stadt	6 679	13	1,97	913	136,63	2 403	359,83	157	23,52	2 246	336,32
348	Waldmünchen, Stadt	6 668	91	13,59	661	99,14	2 464	369,50	217	32,57	2 247	336,93
349	Petershausen	6 661	60	9,08	831	124,71	4 036	605,88	388	58,24	3 648	547,63
350	Eichendorf, Markt	6 652	204	30,63	493	74,10	2 822	424,23	315	47,29	2 507	376,94
351	Waldsassen, Stadt	6 633	68	10,25	771	116,27	3 545	534,46	406	61,20	3 139	473,26
352	Röhrmoos	6 610	64	9,72	547	82,79	999	151,13	96	14,57	903	136,56
353	Zusmarshausen, Markt	6 594	96	14,55	877	133,06	6 467	980,67	610	92,46	5 857	888,21
354	*Mitterteich, Stadt	6 591	42	6,43	874	132,56	3 631	550,88	327	49,62	3 304	501,26
355	Knetzgau	6 576	61	9,25	589	89,53	4 437	674,80	482	73,32	3 955	601,47
356	Eggolsheim, Markt	6 571	67	10,19	986	149,98	3 748	570,38	321	48,90	3 427	521,48
357	*Oberding	6 545	76	11,63	2 073	316,77	14 961	2 285,86	2 176	332,51	12 785	1 953,35
358	Gangkofen, Markt	6 539	243	37,20	583	89,11	4 054	620,01	454	69,49	3 600	550,52
359	Bad Rodach, Stadt	6 531	81	12,38	758	116,12	3 435	525,96	433	66,27	3 002	459,69
360	Weiler-Simmerberg, Markt	6 528	45	6,95	754	115,46	3 122	478,24	408	62,54	2 714	415,70

\*) Mitglied einer Verwaltungsgemeinschaft.

arten, allgemeine Finanzaufweisungen  
ohne Verwaltungsgemeinschaften)

Gemeindeanteil an d. Einkommen- steuer		Gemeindeanteil an der Umsatz- steuer		Hundesteuer		sonstige Steuern		Steuereinnahmen insgesamt - Netto -		Schlüssel- zuweisungen		Bedarfs- zuweisungen		Sonst. allgem. Zuweisungen vom öff. Bereich		Lfd. Nr.
1 000 EUR	EUR je Einw.	1 000 EUR	EUR je Einw.	1 000 EUR	EUR je Einw.	1 000 EUR	EUR je Einw.	1 000 EUR	EUR je Einw.	1 000 EUR	EUR je Einw.	1 000 EUR	EUR je Einw.	1 000 EUR	EUR je Einw.	
5 237	709,66	167	22,65	21	2,89	-	-	8 235	1 115,86	2 242	303,77	-	-	761	103,17	301
4 972	673,75	214	29,04	18	2,46	-	-	8 902	1 206,34	1 791	242,67	-	-	598	81,11	302
4 695	637,15	257	34,89	11	1,51	-	-	9 867	1 339,04	784	106,40	-	-	838	113,67	303
4 491	610,79	926	125,97	21	2,89	-	-	10 197	1 386,81	494	67,13	-	-	640	87,00	304
4 478	609,23	652	88,68	23	3,08	-	-	10 579	1 439,11	682	92,77	-	-	624	84,84	305
5 386	735,04	174	23,74	32	4,35	-	-	7 736	1 055,67	2 408	328,58	-	-	691	94,35	306
4 509	617,73	459	62,88	14	1,85	-	-	10 906	1 494,02	1 381	189,19	-	-	767	105,13	307
3 865	532,26	277	38,09	29	4,06	409	56,27	8 081	1 112,90	2 787	383,83	-	-	758	104,42	308
3 737	515,57	341	47,02	25	3,40	400	55,19	8 914	1 229,86	2 301	317,40	-	-	707	97,57	309
3 749	518,56	1 130	156,32	15	2,12	-	-	12 863	1 779,30	-	-	-	-	691	95,53	310
4 296	595,46	404	56,06	25	3,52	153	21,27	9 559	1 324,93	2 116	293,23	-	-	747	103,59	311
4 216	586,39	667	92,81	18	2,46	-	-	13 697	1 905,32	-	-	-	-	601	83,55	312
3 691	516,10	331	46,35	21	2,98	313	43,83	8 610	1 204,04	2 363	330,51	-	-	844	118,08	313
5 393	754,61	121	16,98	18	2,56	-	-	7 291	1 020,10	2 104	294,37	-	-	694	97,05	314
4 837	677,80	369	51,66	12	1,74	-	-	9 623	1 348,34	1 067	149,50	-	-	659	92,33	315
4 170	584,47	747	104,64	9	1,26	-	-	9 595	1 344,74	1 620	227,09	-	-	1 016	142,43	316
5 169	726,12	136	19,05	24	3,36	-	-	7 321	1 028,39	2 470	346,94	-	-	674	94,67	317
4 361	612,72	736	103,39	20	2,83	-	-	20 970	2 946,03	-	-	-	-	492	69,08	318
4 068	571,72	277	39,00	21	2,91	342	48,03	7 944	1 116,57	2 307	324,20	-	-	748	105,09	319
4 501	633,16	428	60,23	20	2,85	-	-	9 980	1 403,82	1 104	155,30	-	-	555	78,13	320
5 054	718,32	398	56,53	18	2,53	-	-	9 318	1 324,35	897	127,45	-	-	688	97,84	321
4 000	569,37	271	38,59	12	1,74	-	-	7 443	1 059,47	2 030	288,92	-	-	439	62,43	322
4 619	660,42	610	87,20	33	4,68	-	-	9 916	1 417,77	637	91,11	-	-	457	65,40	323
4 186	599,49	359	51,45	14	2,00	-	-	7 152	1 024,36	1 659	237,62	-	-	784	112,29	324
3 727	533,94	451	64,61	20	2,85	-	-	7 901	1 131,98	1 716	245,81	-	-	350	50,12	325
3 926	562,84	492	70,48	10	1,42	-	-	7 489	1 073,50	1 117	160,08	-	-	558	80,02	326
4 400	631,13	584	83,82	18	2,53	-	-	12 268	1 759,91	-	-	-	-	677	97,19	327
4 859	699,97	365	52,51	32	4,60	924	133,04	9 909	1 427,37	1 518	218,64	-	-	1 203	173,29	328
5 602	807,84	339	48,89	20	2,85	-	-	9 622	1 387,49	1 011	145,77	-	-	757	109,14	329
3 439	497,27	538	77,83	18	2,54	-	-	9 059	1 310,05	783	113,24	-	-	476	68,80	330
4 746	686,42	215	31,17	9	1,36	-	-	7 850	1 135,43	1 264	182,86	-	-	669	96,83	331
4 135	600,74	604	87,74	23	3,27	-	-	9 347	1 358,03	1 268	184,25	-	-	444	64,55	332
4 570	665,37	599	87,18	27	3,95	-	-	10 018	1 458,70	428	62,32	-	-	624	90,81	333
4 181	611,18	329	48,11	18	2,56	-	-	8 009	1 170,67	1 591	232,58	-	-	650	94,99	334
5 229	764,60	431	63,03	22	3,18	-	-	8 188	1 197,20	818	119,65	-	-	917	134,15	335
3 970	580,56	295	43,18	28	4,09	196	28,65	15 355	2 245,49	1 682	246,00	-	-	686	100,34	336
4 101	602,60	370	54,40	15	2,27	-	-	7 728	1 135,52	1 411	207,30	-	-	652	95,74	337
4 696	690,09	250	36,68	32	4,76	-	-	7 871	1 156,58	1 777	261,17	-	-	591	86,79	338
5 736	843,19	249	36,56	25	3,70	-	-	8 123	1 194,02	1 081	158,96	-	-	693	101,93	339
6 688	987,13	1 073	158,32	24	3,60	-	-	21 528	3 177,63	-	-	-	-	959	141,51	340
4 039	598,34	373	55,19	23	3,41	87	12,92	8 258	1 223,43	1 362	201,78	-	-	646	95,76	341
5 740	851,94	855	126,92	18	2,73	-	-	24 718	3 668,99	-	-	-	-	1 060	157,35	342
3 005	447,02	186	27,65	18	2,63	-	-	6 120	910,33	5 950	885,01	-	-	626	93,04	343
3 491	520,61	510	76,09	15	2,29	-	-	9 538	1 422,29	991	147,80	-	-	407	60,70	344
4 143	618,73	326	48,69	14	2,12	-	-	6 762	1 009,86	2 235	333,78	-	-	573	85,54	345
4 235	633,49	252	37,73	27	4,09	-	-	7 584	1 134,36	1 084	162,06	-	-	602	90,04	346
3 003	449,65	477	71,38	19	2,83	-	-	6 671	998,78	2 164	324,06	-	-	512	76,73	347
3 147	471,91	356	53,44	17	2,50	-	-	6 518	977,51	2 358	353,69	-	-	543	81,41	348
5 424	814,29	254	38,16	18	2,73	-	-	10 235	1 536,61	503	75,53	-	-	915	137,40	349
4 544	683,06	241	36,24	9	1,40	-	-	7 998	1 202,38	1 205	181,08	-	-	512	76,90	350
3 344	504,20	509	76,72	17	2,57	-	-	7 849	1 183,27	1 597	240,70	-	-	758	114,35	351
5 124	775,18	386	58,36	19	2,88	-	-	7 043	1 065,50	1 583	239,52	-	-	739	111,76	352
4 418	669,96	771	116,91	31	4,75	-	-	12 050	1 827,43	-	-	-	-	714	108,25	353
3 603	546,61	636	96,43	12	1,86	-	-	8 470	1 285,15	1 618	245,53	-	-	442	67,10	354
3 698	562,33	357	54,28	16	2,46	-	-	8 676	1 319,31	1 503	228,54	-	-	472	71,78	355
4 993	759,88	285	43,35	21	3,19	-	-	9 778	1 488,06	1 594	242,53	-	-	616	93,81	356
5 404	825,68	2 811	429,47	15	2,28	-	-	23 164	3 539,18	-	-	-	-	5 044	770,68	357
4 026	615,70	275	42,04	-	-	-	-	8 727	1 334,57	1 508	230,56	-	-	538	82,29	358
3 862	591,27	810	123,96	24	3,66	-	-	8 537	1 307,08	775	118,65	-	-	807	123,63	359
3 842	588,55	498	76,22	22	3,40	94	14,44	7 969	1 220,71	1 121	171,66	-	-	586	89,73	360

Tab. 3.33 Steuereinnahmen nach Steuer-  
(ohne Große Kreisstädte und

Lfd. Nr.	Kreisangehörige Gemeinde	Einwohner am 30.6. des Berichts- jahres	Grundsteuer A		Grundsteuer B		Gewerbsteuer - Brutto -		Gewerbsteuer- umlage		Gewerbsteuer - Netto -	
			1 000 EUR	EUR je Einw.	1 000 EUR	EUR je Einw.	1 000 EUR	EUR je Einw.	1 000 EUR	EUR je Einw.	1 000 EUR	EUR je Einw.
361	Gerbrunn	6 519	5	0,76	643	98,67	1 804	276,80	164	25,14	1 641	251,66
362	Grafenwöhr, Stadt	6 518	12	1,91	648	99,42	3 259	500,05	478	73,32	2 781	426,73
363	Schwabhausen	6 512	65	9,98	643	98,72	2 356	361,81	217	33,35	2 139	328,46
364	*Zellingen, Markt	6 495	47	7,24	582	89,64	1 975	304,13	160	24,59	1 816	279,54
365	Mainleus	6 491	42	6,40	475	73,21	- 1 857	- 286,12	187	28,82	- 2 044	- 314,94
366	Haag i.OB, Markt	6 483	38	5,94	694	107,09	3 297	508,54	499	76,94	2 798	431,60
367	*Neumarkt-Sankt Veit, Stadt	6 478	152	23,50	595	91,81	1 839	283,81	130	20,06	1 709	263,75
368	*Obergünzburg, Markt	6 466	84	13,06	680	105,17	2 371	366,69	259	40,13	2 112	326,56
369	Burgkunstadt, Stadt	6 461	37	5,69	599	92,69	2 036	315,19	204	31,52	1 833	283,67
370	Gochsheim	6 447	22	3,40	911	141,27	4 917	762,73	386	59,80	4 532	702,93
371	*Schwarzenfeld, Markt	6 445	31	4,87	540	83,78	4 524	702,00	360	55,93	4 164	646,07
372	*Thannhausen, Stadt	6 422	21	3,27	767	119,49	4 839	753,52	371	57,74	4 468	695,77
373	Au i.d.Hallertau, Markt	6 351	116	18,32	509	80,16	3 463	545,35	457	71,94	3 007	473,41
374	Michelau i.OFr.	6 330	13	2,02	803	126,83	3 569	563,77	327	51,58	3 242	512,19
375	Hutthurm, Markt	6 308	38	5,97	699	110,77	4 348	689,21	392	62,14	3 956	627,07
376	Erdweg	6 292	57	8,99	533	84,71	1 295	205,88	147	23,44	1 148	182,44
377	*Nabburg, Stadt	6 278	60	9,50	685	109,06	5 024	800,27	448	71,30	4 576	728,97
378	Wassertrüdingen, Stadt	6 274	94	15,02	1 150	183,30	3 666	584,38	370	58,98	3 296	525,40
379	Klingenberg a.Main, Stadt	6 261	10	1,63	728	116,24	3 526	563,17	365	58,27	3 161	504,90
380	Ebersdorf b.Coburg	6 240	21	3,30	802	128,48	3 334	534,22	345	55,22	2 989	479,00
381	Pentling	6 224	48	7,72	760	122,09	1 828	293,70	181	29,09	1 647	264,62
382	Rohrbach	6 193	66	10,66	565	91,17	2 991	482,92	402	64,95	2 588	417,97
383	Dietfurt/Altmühl, Stadt	6 186	102	16,54	567	91,60	2 004	323,91	204	33,00	1 800	290,91
384	Riedenburg, Stadt	6 183	88	14,20	466	75,34	2 602	420,84	281	45,41	2 321	375,43
385	Windsbach, Stadt	6 183	78	12,63	663	107,28	4 624	747,82	571	92,30	4 053	655,51
386	Gmund a.Tegernsee	6 171	41	6,68	1 075	174,22	8 488	1 375,46	881	142,69	7 607	1 232,77
387	Litzendorf	6 168	28	4,58	468	75,87	1 591	257,91	157	25,51	1 433	232,40
388	Emskirchen, Markt	6 146	70	11,40	582	94,71	3 211	522,43	313	50,93	2 898	471,50
389	Moosinning	6 120	69	11,28	458	74,91	2 276	371,84	185	30,24	2 091	341,60
390	Untergriesbach, Markt	6 118	59	9,67	457	74,75	2 915	476,39	340	55,51	2 575	420,88
391	Mengkofen	6 117	160	26,20	473	77,26	2 373	387,92	171	28,02	2 201	359,89
392	Bechhofen, Markt	6 117	81	13,22	675	110,37	3 279	536,04	361	59,06	2 918	476,97
393	Schlüsselfeld, Stadt	6 108	69	11,28	664	108,77	6 766	1 107,66	867	141,95	5 899	965,71
394	Buttenwiesen	6 100	111	18,19	845	138,44	6 116	1 002,63	1 105	181,18	5 011	821,46
395	*Allershausen	6 074	43	7,13	575	94,64	4 137	681,08	510	83,92	3 627	597,16
396	Bischberg	6 073	19	3,21	511	84,07	1 891	311,41	165	27,25	1 726	284,16
397	Karlshuld	6 071	47	7,82	422	69,47	1 322	217,69	183	30,18	1 138	187,50
398	Bad Königshofen/G., Stadt	6 068	84	13,78	714	117,68	4 667	769,05	390	64,29	4 276	704,76
399	Schäftlarn	6 047	20	3,27	783	129,47	5 289	874,60	612	101,20	4 677	773,40
400	Rohrdorf	5 964	28	4,71	771	129,25	9 580	1 606,27	1 125	188,63	8 455	1 417,64
401	Pliening	5 962	55	9,27	731	122,58	3 080	516,62	188	31,46	2 893	485,17
402	Kipfenberg, Markt	5 955	110	18,52	524	87,94	3 386	568,57	277	46,45	3 109	522,12
403	Waakirchen	5 952	49	8,18	464	78,04	2 722	457,38	144	24,16	2 579	433,22
404	*Langquaid, Markt	5 925	97	16,45	437	73,75	2 523	425,80	238	40,20	2 285	385,60
405	Tittmoning, Stadt	5 880	125	21,29	659	112,07	5 970	1 015,34	551	93,73	5 419	921,61
406	Geltendorf	5 868	61	10,41	550	93,80	2 140	364,75	247	42,06	1 894	322,69
407	Speichersdorf	5 866	56	9,60	488	83,26	1 383	235,79	139	23,76	1 244	212,02
408	*Bad Birnbach, Markt	5 865	127	21,72	748	127,56	3 885	662,46	306	52,16	3 579	610,30
409	Hebertshausen	5 864	58	9,86	674	115,02	2 049	349,39	222	37,89	1 827	311,50
410	*Dasing	5 847	87	14,89	786	134,37	5 755	984,34	534	91,31	5 222	893,03
411	Tacherting	5 815	88	15,06	566	97,39	6 370	1 095,43	853	146,70	5 517	948,73
412	Pyrbaum, Markt	5 812	35	6,09	516	88,86	1 521	261,73	220	37,80	1 301	223,93
413	*Weidenberg, Markt	5 812	60	10,36	591	101,70	2 392	411,55	210	36,20	2 182	375,35
414	Rottach-Egern	5 806	16	2,78	1 891	325,61	6 530	1 124,69	683	117,59	5 847	1 007,10
415	*Wemding, Stadt	5 805	35	5,99	899	154,90	3 682	634,25	445	76,71	3 237	557,55
416	Zeitlarn	5 804	18	3,07	585	100,82	1 712	294,94	225	38,82	1 487	256,12
417	Blaichach	5 795	20	3,39	832	143,57	1 896	327,19	241	41,51	1 656	285,69
418	Isen, Markt	5 794	89	15,37	615	106,14	2 169	374,43	174	30,08	1 995	344,35
419	*Bad Grönenbach, Markt	5 792	66	11,38	729	125,84	6 216	1 073,15	703	121,31	5 513	951,83
420	Neustadt/Waldnaab, Stadt	5 787	7	1,16	515	89,05	1 712	295,80	155	26,78	1 557	269,02

\*) Mitglied einer Verwaltungsgemeinschaft.

arten, allgemeine Finanzaufweisungen  
ohne Verwaltungsgemeinschaften)

Gemeindeanteil an d. Einkommen- steuer		Gemeindeanteil an der Umsatz- steuer		Hundesteuer		sonstige Steuern		Steuereinnahmen insgesamt - Netto -		Schlüssel- zuweisungen		Bedarfs- zuweisungen		Sonst. allgem. Zuweisungen vom öff. Bereich		Lfd. Nr.
1 000 EUR	EUR je Einw.	1 000 EUR	EUR je Einw.	1 000 EUR	EUR je Einw.	1 000 EUR	EUR je Einw.	1 000 EUR	EUR je Einw.	1 000 EUR	EUR je Einw.	1 000 EUR	EUR je Einw.	1 000 EUR	EUR je Einw.	
4 531	695,05	185	28,37	11	1,63	-	-	7 015	1 076,14	2 156	330,77	-	-	859	131,73	361
3 350	513,93	255	39,17	18	2,73	-	-	7 065	1 083,89	4 351	667,46	-	-	633	97,15	362
5 570	855,34	178	27,39	20	3,14	-	-	8 616	1 323,03	856	131,41	-	-	762	117,01	363
4 125	635,09	278	42,80	13	2,01	-	-	6 861	1 056,30	2 025	311,72	-	-	452	69,61	364
3 341	514,67	327	50,43	18	2,75	-	-	2 158	332,52	1 373	211,53	-	-	480	73,92	365
4 456	687,30	440	67,82	18	2,76	-	-	8 444	1 302,50	989	152,62	-	-	744	114,75	366
3 362	518,92	231	35,67	16	2,47	-	-	6 064	936,12	2 614	403,47	-	-	364	56,17	367
4 220	652,63	245	37,94	9	1,46	-	-	7 351	1 136,82	1 789	276,61	-	-	476	73,64	368
3 486	539,58	801	123,90	17	2,59	-	-	6 772	1 048,12	868	134,35	-	-	743	115,01	369
3 690	572,32	618	95,86	15	2,32	-	-	9 787	1 518,10	533	82,68	-	-	573	88,92	370
4 089	634,39	386	59,95	13	2,06	-	-	9 224	1 431,12	1 102	170,99	-	-	504	78,13	371
3 447	536,72	478	74,48	10	1,51	-	-	9 191	1 431,24	312	48,51	-	-	425	66,19	372
4 359	686,32	308	48,54	19	3,07	-	-	8 319	1 309,81	898	141,37	-	-	767	120,70	373
3 227	509,86	820	129,48	16	2,59	-	-	8 121	1 282,97	1 073	169,45	-	-	578	91,38	374
3 406	539,95	429	68,04	18	2,79	-	-	8 545	1 354,59	1 418	224,72	-	-	462	73,31	375
4 850	770,84	191	30,39	26	4,08	-	-	6 805	1 081,46	1 262	200,53	-	-	687	109,11	376
4 151	661,23	568	90,42	18	2,91	-	-	10 058	1 602,09	194	30,85	-	-	463	73,82	377
3 032	483,20	627	99,86	17	2,77	-	-	8 216	1 309,54	996	158,72	-	-	435	69,38	378
3 459	552,40	974	155,60	16	2,62	-	-	8 348	1 333,40	-	-	-	-	1 306	208,62	379
3 126	500,94	658	105,50	15	2,48	-	-	7 611	1 219,70	783	125,55	-	-	486	77,81	380
5 129	824,13	193	31,03	14	2,28	-	-	7 792	1 251,86	1 359	218,31	-	-	817	131,35	381
4 983	804,69	249	40,17	18	2,92	-	-	8 469	1 367,57	555	89,69	-	-	688	111,15	382
3 968	641,46	401	64,79	17	2,83	-	-	6 855	1 108,12	1 199	193,81	-	-	852	137,70	383
3 793	613,47	256	41,41	11	1,81	-	-	6 935	1 121,65	1 997	322,93	-	-	520	84,04	384
3 460	559,66	307	49,58	16	2,63	-	-	8 578	1 387,30	1 356	219,27	-	-	357	57,78	385
4 718	764,51	661	107,11	31	4,95	348	56,36	14 481	2 346,60	-	-	-	-	905	146,71	386
4 230	685,81	126	20,35	12	1,93	-	-	6 297	1 020,95	2 333	378,25	-	-	509	82,48	387
4 005	651,68	394	64,10	26	4,29	-	-	7 976	1 297,69	963	156,69	-	-	676	109,94	388
5 157	842,73	234	38,25	20	3,29	-	-	8 030	1 312,06	485	79,24	-	-	732	119,63	389
3 293	538,19	248	40,57	9	1,44	-	-	6 641	1 085,50	2 037	332,97	-	-	425	69,52	390
4 596	751,40	286	46,82	18	3,02	-	-	7 736	1 264,60	716	117,13	-	-	713	116,62	391
3 525	576,23	446	72,87	26	4,27	-	-	7 670	1 253,93	1 461	238,88	-	-	703	114,86	392
3 275	536,25	652	106,72	12	1,94	-	-	10 571	1 730,67	-	-	-	-	445	72,92	393
3 732	611,86	412	67,49	17	2,83	-	-	10 128	1 660,27	-	-	-	-	501	82,19	394
4 366	718,81	521	85,71	8	1,28	-	-	9 140	1 504,72	-	-	-	-	705	116,02	395
4 377	720,79	198	32,56	23	3,82	-	-	6 854	1 128,61	2 293	377,51	-	-	640	105,43	396
4 495	740,45	138	22,77	23	3,82	-	-	6 264	1 031,84	1 707	281,18	-	-	551	90,69	397
2 929	482,72	566	93,35	18	3,02	-	-	8 588	1 415,31	1 218	200,80	-	-	545	89,88	398
4 865	804,48	233	38,57	29	4,77	-	-	10 606	1 753,96	793	131,22	-	-	924	152,80	399
4 346	728,75	671	112,59	13	2,12	-	-	14 284	2 395,06	-	-	-	-	662	111,07	400
5 406	906,72	342	57,38	14	2,34	-	-	9 441	1 583,46	-	-	-	-	1 195	200,48	401
4 505	756,47	322	54,16	14	2,29	-	-	8 584	1 441,50	-	-	-	-	689	115,65	402
4 316	725,17	281	47,20	18	2,97	67	11,23	7 773	1 306,00	-	-	-	-	1 062	178,50	403
3 750	632,99	237	40,03	12	1,95	-	-	6 818	1 150,77	1 080	182,34	-	-	445	75,03	404
3 632	617,64	615	104,53	20	3,36	-	-	10 469	1 780,50	118	20,10	-	-	634	107,78	405
4 665	795,03	125	21,34	19	3,28	-	-	7 315	1 246,54	947	161,30	-	-	556	94,74	406
3 336	568,73	206	35,15	17	2,82	-	-	5 347	911,58	2 547	434,13	-	-	477	81,29	407
2 961	504,84	403	68,69	9	1,49	25	4,23	7 852	1 338,83	1 449	247,07	-	-	658	112,23	408
5 144	877,14	145	24,79	22	3,76	-	-	7 870	1 342,06	925	157,74	-	-	723	123,22	409
4 279	731,83	390	66,76	12	2,10	-	-	10 776	1 842,99	64	10,90	-	-	528	90,23	410
3 723	640,29	447	76,92	12	2,12	-	-	10 354	1 780,51	-	-	-	-	578	99,32	411
4 128	710,19	234	40,26	27	4,63	-	-	6 242	1 073,96	981	168,75	-	-	603	103,82	412
3 850	662,47	269	46,27	28	4,79	-	-	6 980	1 200,94	1 921	330,45	-	-	476	81,82	413
4 460	768,23	546	94,03	38	6,46	2 121	365,24	14 918	2 569,45	-	-	-	-	2 040	351,30	414
3 784	651,86	742	127,77	14	2,43	-	-	8 710	1 500,50	468	80,62	-	-	376	64,75	415
4 662	803,32	84	14,52	15	2,61	-	-	6 851	1 180,47	1 335	230,01	-	-	654	112,62	416
3 698	638,12	410	70,66	18	3,15	104	17,90	6 737	1 162,48	1 017	175,42	-	-	493	85,05	417
4 204	725,54	239	41,22	13	2,26	-	-	7 155	1 234,88	787	135,89	-	-	573	98,83	418
3 904	674,03	462	79,71	18	3,03	-	-	10 691	1 845,83	-	-	-	-	401	69,23	419
3 391	585,90	276	47,70	13	2,25	-	-	5 759	995,08	2 352	406,42	-	-	492	84,94	420

Tab. 3.33 Steuereinnahmen nach Steuer-  
(ohne Große Kreisstädte und

Lfd. Nr.	Kreisangehörige Gemeinde	Einwohner am 30.6. des Berichts- jahres	Grundsteuer A		Grundsteuer B		Gewerbsteuer - Brutto -		Gewerbsteuer- umlage		Gewerbsteuer - Netto -	
			1 000 EUR	EUR je Einw.	1 000 EUR	EUR je Einw.	1 000 EUR	EUR je Einw.	1 000 EUR	EUR je Einw.	1 000 EUR	EUR je Einw.
421	Haimhausen	5 786	48	8,30	591	102,17	2 283	394,51	240	41,40	2 043	353,10
422	Kolitzheim	5 778	139	24,10	445	76,94	1 938	335,44	209	36,22	1 729	299,22
423	Aschau i. Chiemgau	5 746	43	7,43	974	169,53	2 857	497,19	311	54,14	2 546	443,05
424	Fischbachau	5 742	63	10,99	507	88,30	2 172	378,18	220	38,24	1 952	339,94
425	Markt Erlbach, Markt	5 731	77	13,50	509	88,85	1 935	337,72	261	45,59	1 674	292,13
426	Barbing	5 729	55	9,69	680	118,73	3 744	653,60	342	59,78	3 402	593,82
427	Dietramszell	5 726	107	18,70	489	85,47	2 658	464,27	349	60,93	2 309	403,33
428	*Babenhausen, Markt	5 726	35	6,06	788	137,55	4 256	743,20	510	89,03	3 746	654,16
429	Bruckberg (Landkreis Landshut)	5 723	80	13,96	688	120,18	6 425	1 122,58	537	93,80	5 888	1 028,78
430	*Kleinwallstadt, Markt	5 723	7	1,26	514	89,79	3 047	532,38	427	74,57	2 620	457,81
431	Schönau a. Königssee	5 721	25	4,34	952	166,36	4 769	833,56	440	76,87	4 329	756,70
432	Bessenbach	5 709	23	4,01	616	107,98	3 671	643,04	818	143,35	2 853	499,69
433	*Wartenberg, Markt	5 695	30	5,35	510	89,63	2 076	364,46	225	39,54	1 850	324,93
434	Dietenhofen, Markt	5 694	68	11,90	700	122,96	4 108	721,45	477	83,71	3 631	637,75
435	*Giebelstadt, Markt	5 664	123	21,80	709	125,10	2 108	372,24	244	43,10	1 864	329,14
436	Leutershausen, Stadt	5 666	121	21,43	755	133,45	3 209	567,42	283	49,98	2 927	517,44
437	Zeil a. Main, Stadt	5 650	24	4,33	617	109,18	1 860	329,19	181	32,00	1 679	297,18
438	Tegernheim	5 647	8	1,34	688	121,76	1 802	319,14	212	37,45	1 591	281,68
439	Wernberg-Köblitz, Markt	5 644	64	11,38	746	132,26	4 204	744,81	608	107,64	3 596	637,18
440	Beratzhausen, Markt	5 641	81	14,35	610	108,08	1 485	263,29	107	19,05	1 378	244,24
441	Pöcking	5 638	21	3,78	882	156,47	9 006	1 597,36	1 575	279,44	7 430	1 317,91
442	Hirschau, Stadt	5 634	61	10,79	687	121,92	6 116	1 085,61	829	147,10	5 288	938,50
443	Abenberg, Stadt	5 624	50	8,98	596	105,92	3 384	601,62	536	95,35	2 847	506,27
444	*Kemnath, Stadt	5 608	40	7,08	443	79,02	67 219	11 986,31	11 083	1 976,21	56 137	10 010,09
445	*Mellrichstadt, Stadt	5 608	79	14,07	703	125,30	5 328	950,04	447	79,76	4 881	870,28
446	Schweitenkirchen	5 603	132	23,53	618	110,25	4 288	765,32	480	85,61	3 808	679,71
447	Kumhausen	5 603	82	14,69	512	91,36	14 242	2 541,84	1 486	265,24	12 756	2 276,59
448	Harburg (Schwaben), Stadt	5 597	136	24,28	558	99,66	3 774	674,33	389	69,42	3 386	604,92
449	Brunnthal	5 581	25	4,47	814	145,80	5 252	941,11	477	85,52	4 775	855,60
450	Baar-Ebenhausen	5 577	15	2,76	555	99,56	1 951	349,89	203	36,39	1 748	313,49
451	Saaldorf-Surheim	5 575	59	10,52	501	89,86	3 102	556,50	312	56,05	2 790	500,45
452	Riedering	5 575	68	12,25	513	91,96	3 010	539,95	247	44,27	2 763	495,68
453	Wilhermsdorf, Markt	5 573	47	8,39	590	105,81	1 529	274,45	124	22,18	1 406	252,27
454	Affing	5 573	102	18,27	683	122,54	3 395	609,18	203	36,50	3 192	572,68
455	Ebensfeld, Markt	5 570	92	16,53	393	70,49	4 037	724,86	512	91,87	3 526	632,98
456	Aying	5 569	61	10,87	498	89,40	2 953	530,18	545	97,85	2 408	432,34
457	Weßling	5 555	19	3,41	920	165,57	5 152	927,51	600	108,03	4 552	819,48
458	Altenkunstadt	5 553	31	5,65	577	103,96	1 710	308,03	183	32,95	1 528	275,08
459	*Saal a.d. Donau	5 537	68	12,36	627	113,18	4 275	772,09	401	72,42	3 874	699,67
460	Odelzhausen	5 535	45	8,11	701	126,68	4 754	858,95	473	85,42	4 281	773,53
461	Nandlstadt, Markt	5 508	67	12,11	337	61,17	1 035	187,92	129	23,48	906	164,44
462	Kirchdorf a. Inn	5 504	43	7,83	499	90,60	1 684	305,93	182	33,02	1 502	272,91
463	Wegscheid, Markt	5 498	62	11,21	487	88,60	3 371	613,08	318	57,81	3 053	555,27
464	Piding	5 496	18	3,28	689	125,39	1 737	316,13	245	44,61	1 492	271,51
465	Rottendorf	5 496	22	4,07	771	140,23	9 098	1 655,42	651	118,50	8 447	1 536,92
466	Velburg, Stadt	5 477	138	25,27	441	80,60	2 554	466,40	274	50,07	2 280	416,33
467	Oberammergau	5 455	9	1,70	985	180,60	3 178	582,66	230	42,23	2 948	540,43
468	*Monheim, Stadt	5 447	68	12,40	617	113,31	8 591	1 577,20	777	142,56	7 814	1 434,64
469	Egling	5 440	82	15,09	514	94,53	2 963	544,60	324	59,56	2 639	485,03
470	*Wackersdorf	5 439	14	2,55	814	149,67	13 837	2 543,95	1 761	323,82	12 075	2 220,13
471	Hemhofen	5 433	9	1,60	570	104,93	1 719	316,39	182	33,48	1 537	282,91
472	Pommelsbrunn	5 433	34	6,18	414	76,15	2 875	529,13	384	70,71	2 491	458,42
473	*Estenfeld	5 427	31	5,74	607	111,79	2 043	376,46	232	42,74	1 811	333,72
474	Bodenkirchen	5 425	100	18,42	405	74,72	5 782	1 065,81	264	48,69	5 518	1 017,11
475	Eltmann, Stadt	5 420	26	4,83	633	116,79	2 847	525,21	330	60,81	2 517	464,40
476	Bernhardswald	5 417	84	15,52	535	98,84	1 023	188,81	116	21,41	907	167,40
477	*Laaber, Markt	5 413	35	6,52	528	97,49	1 525	281,78	150	27,69	1 375	254,09
478	*Weitnau, Markt	5 395	75	13,85	623	115,54	2 186	405,12	212	39,39	1 973	365,73
479	*Oettingen i. Bay., Stadt	5 380	80	14,83	790	146,85	5 207	967,76	492	91,45	4 715	876,30
480	Oberkotzau, Markt	5 377	17	3,12	635	118,00	2 363	439,39	332	61,78	2 030	377,61

\*) Mitglied einer Verwaltungsgemeinschaft.

arten, allgemeine Finanzaufweisungen  
ohne Verwaltungsgemeinschaften)

Gemeindeanteil an d. Einkommen- steuer		Gemeindeanteil an der Umsatz- steuer		Hundesteuer		sonstige Steuern		Steuereinnahmen insgesamt - Netto -		Schlüssel- zuweisungen		Bedarfs- zuweisungen		Sonst. allgem. Zuweisungen vom öff. Bereich		Lfd. Nr.
1 000 EUR	EUR je Einw.	1 000 EUR	EUR je Einw.	1 000 EUR	EUR je Einw.	1 000 EUR	EUR je Einw.	1 000 EUR	EUR je Einw.	1 000 EUR	EUR je Einw.	1 000 EUR	EUR je Einw.	1 000 EUR	EUR je Einw.	
5 240	905,63	163	28,18	23	3,98	-	-	8 108	1 401,38	357	61,68	-	-	780	134,88	421
3 713	642,66	154	26,63	23	4,01	-	-	6 203	1 073,57	1 375	237,97	-	-	448	77,55	422
3 728	648,77	360	62,73	20	3,43	605	105,34	8 276	1 440,28	946	164,63	-	-	319	55,45	423
3 645	634,85	175	30,53	25	4,43	164	28,50	6 532	1 137,56	1 918	334,10	-	-	822	143,13	424
3 697	645,01	223	38,99	13	2,24	-	-	6 194	1 080,71	1 496	260,96	-	-	523	91,34	425
3 985	695,63	337	58,80	8	1,36	-	-	8 468	1 478,02	414	72,29	-	-	554	96,72	426
4 252	742,55	192	33,50	21	3,74	-	-	7 371	1 287,29	871	152,04	-	-	520	90,76	427
3 527	615,89	521	90,98	17	2,91	-	-	8 632	1 507,54	-	-	-	-	432	75,47	428
4 089	714,42	496	86,69	17	2,96	-	-	11 257	1 966,98	-	-	-	-	558	97,43	429
3 615	631,73	200	34,92	10	1,82	-	-	6 967	1 217,33	1 784	311,73	-	-	406	70,90	430
3 366	588,28	415	72,46	20	3,43	144	25,14	9 249	1 616,70	713	124,67	-	-	560	97,87	431
3 961	693,78	509	89,11	16	2,85	-	-	7 978	1 397,42	-	-	-	-	- 48	- 8,47	432
4 120	723,51	243	42,64	17	3,00	-	-	6 772	1 189,06	483	84,80	-	-	500	87,75	433
3 457	607,09	562	98,72	17	3,03	-	-	8 435	1 481,45	-	-	-	-	922	162,00	434
3 044	537,48	510	90,01	21	3,73	-	-	6 271	1 107,25	1 316	232,27	-	-	396	69,87	435
3 416	603,95	302	53,35	12	2,16	-	-	7 533	1 331,78	1 398	247,17	-	-	435	76,82	436
3 228	571,31	219	38,69	14	2,53	-	-	5 781	1 023,22	2 282	403,88	-	-	439	77,71	437
4 370	773,80	129	22,77	7	1,18	-	-	6 791	1 202,54	1 211	214,43	-	-	640	113,40	438
3 286	582,27	670	118,67	12	2,19	-	-	8 375	1 483,95	596	105,65	-	-	469	83,08	439
3 467	614,56	129	22,85	13	2,24	-	-	5 677	1 006,32	2 235	396,13	-	-	521	92,27	440
4 833	857,21	843	149,49	23	4,10	-	-	14 033	2 488,96	-	-	-	-	4 933	875,03	441
3 541	628,52	683	121,28	17	3,00	-	-	10 276	1 824,00	45	7,90	-	-	390	69,14	442
3 490	620,61	282	50,06	23	4,11	-	-	7 288	1 295,94	632	112,37	-	-	448	79,74	443
3 334	594,57	622	110,90	12	2,17	-	-	60 588	10 803,85	-	-	-	-	498	88,78	444
3 078	548,82	733	130,77	25	4,47	-	-	9 498	1 693,72	238	42,39	-	-	411	73,32	445
4 142	739,27	338	60,31	11	2,00	-	-	9 049	1 615,07	-	-	-	-	596	106,30	446
4 366	779,23	237	42,38	16	2,87	-	-	17 970	3 207,13	-	-	-	-	827	147,67	447
4 031	720,26	284	50,70	16	2,84	-	-	8 410	1 502,66	108	19,28	-	-	639	114,12	448
5 221	935,49	581	104,13	25	4,51	-	-	11 441	2 049,99	-	-	-	-	817	146,40	449
4 146	743,37	262	46,96	15	2,71	-	-	6 742	1 208,84	532	95,37	-	-	795	142,62	450
3 383	606,87	313	56,17	14	2,58	-	-	7 061	1 266,46	-	-	-	-	474	85,09	451
3 897	699,08	172	30,79	10	1,85	-	-	7 424	1 331,61	1 021	183,21	-	-	530	95,10	452
3 616	648,90	166	29,73	27	4,76	-	-	5 851	1 049,86	1 551	278,38	-	-	505	90,56	453
4 061	728,77	310	55,63	12	2,19	-	-	8 360	1 500,08	706	126,76	-	-	628	112,67	454
3 073	551,76	365	65,52	9	1,60	-	-	7 458	1 338,88	1 530	274,69	-	-	393	70,57	455
4 489	806,13	315	56,48	20	3,55	-	-	7 790	1 398,77	-	-	-	-	743	133,45	456
4 721	849,78	1 150	206,93	18	3,17	-	-	11 379	2 048,34	-	-	-	-	709	127,71	457
2 644	476,22	470	84,64	12	2,14	-	-	5 263	947,69	2 020	363,71	-	-	366	65,97	458
3 520	635,76	463	83,55	23	4,18	-	-	8 575	1 548,69	304	54,99	-	-	390	70,49	459
4 045	730,83	484	87,41	29	5,31	-	-	9 586	1 731,87	-	-	-	-	1 526	275,67	460
3 748	680,42	84	15,26	14	2,53	-	-	5 155	935,93	1 872	339,90	-	-	505	91,75	461
3 753	681,90	158	28,74	13	2,38	-	-	5 968	1 084,36	1 558	282,99	-	-	485	88,12	462
2 926	532,27	285	51,84	6	1,15	-	-	6 819	1 240,33	1 763	320,70	-	-	451	82,05	463
3 262	593,49	310	56,43	14	2,46	-	-	5 785	1 052,57	824	149,96	-	-	472	85,79	464
3 905	710,51	1 154	209,95	5	0,96	-	-	14 304	2 602,64	-	-	-	-	515	93,68	465
3 210	586,12	223	40,68	18	3,35	-	-	6 311	1 152,35	1 574	287,34	-	-	463	84,51	466
2 817	516,35	321	58,77	27	4,86	401	73,49	7 507	1 376,20	2 162	396,29	-	-	525	96,23	467
3 414	626,79	744	136,60	15	2,83	-	-	12 673	2 326,58	-	-	-	-	438	80,43	468
4 569	839,86	201	37,01	17	3,13	-	-	8 022	1 474,65	365	67,17	-	-	652	119,87	469
3 600	661,89	1 648	303,00	5	0,87	-	-	18 156	3 338,11	-	-	-	-	375	69,00	470
4 033	742,38	135	24,77	18	3,37	-	-	6 302	1 159,96	1 528	281,17	-	-	535	98,56	471
3 153	580,35	238	43,78	21	3,92	-	-	6 350	1 168,81	1 451	267,06	-	-	412	75,84	472
3 731	687,57	371	68,34	19	3,48	-	-	6 570	1 210,66	-	-	-	-	442	81,37	473
3 543	653,07	322	59,26	13	2,45	-	-	9 901	1 825,03	445	82,01	-	-	483	89,09	474
3 093	570,70	485	89,40	17	3,17	-	-	6 771	1 249,29	205	37,77	-	-	660	121,74	475
3 829	706,91	87	15,99	21	3,81	-	-	5 463	1 008,47	1 863	343,97	-	-	510	94,12	476
3 898	720,17	151	27,96	12	2,18	-	-	6 000	1 108,41	1 696	313,40	-	-	393	72,58	477
3 229	598,48	158	29,33	21	3,87	177	32,74	6 256	1 159,54	1 875	347,55	-	-	444	82,22	478
2 986	555,06	683	126,92	10	1,90	-	-	9 264	1 721,86	255	47,47	-	-	341	63,43	479
2 838	527,72	381	70,79	20	3,68	-	-	5 920	1 100,93	1 689	314,03	-	-	546	101,57	480

Tab. 3.33 Steuereinnahmen nach Steuer-  
(ohne Große Kreisstädte und

Lfd. Nr.	Kreisangehörige Gemeinde	Einwohner am 30.6. des Berichts- jahres	Grundsteuer A		Grundsteuer B		Gewerbsteuer - Brutto -		Gewerbsteuer- umlage		Gewerbsteuer - Netto -	
			1 000 EUR	EUR je Einw.	1 000 EUR	EUR je Einw.	1 000 EUR	EUR je Einw.	1 000 EUR	EUR je Einw.	1 000 EUR	EUR je Einw.
481	Büchenbach	5 376	31	5,74	543	100,98	3 380	628,74	358	66,54	3 022	562,19
482	Laufach	5 374	9	1,60	551	102,51	2 547	473,99	234	43,47	2 314	430,52
483	*Großaitingen	5 369	49	9,13	441	82,06	2 417	450,13	234	43,64	2 182	406,49
484	Thalmässing, Markt	5 368	129	23,96	467	86,96	3 500	652,06	272	50,69	3 228	601,37
485	Seubersdorf i.d.OPf.	5 345	97	18,19	366	68,50	1 303	243,69	370	69,29	932	174,40
486	*Glönn, Markt	5 334	50	9,35	608	114,08	2 071	388,34	251	47,05	1 820	341,29
487	Bergheimfeld	5 331	28	5,34	609	114,21	2 525	473,57	236	44,25	2 289	429,32
488	Oberaudorf	5 322	19	3,57	691	129,89	1 891	355,29	169	31,67	1 722	323,62
489	Schechen	5 309	60	11,31	519	97,82	3 883	731,43	526	99,14	3 357	632,30
490	*Altenstadt, Markt	5 307	41	7,75	530	99,95	1 385	261,02	80	15,03	1 305	245,99
491	*Pfreimd, Stadt	5 285	36	6,90	462	87,50	4 097	775,14	342	64,65	3 755	710,49
492	Bad Hindelang, Markt	5 281	34	6,41	1 207	228,55	4 468	846,13	473	89,65	3 995	756,48
493	Pottenstein, Stadt	5 268	67	12,67	495	93,88	3 098	588,08	205	38,86	2 893	549,23
494	Triftern, Markt	5 263	132	25,11	388	73,72	1 508	286,48	158	29,98	1 350	256,50
495	Frensdorf	5 226	59	11,38	347	66,33	1 131	216,39	125	23,88	1 006	192,52
496	Pfeffenhausen, Markt	5 221	159	30,48	472	90,48	3 522	674,67	282	54,03	3 240	620,64
497	Bad Wiessee	5 216	8	1,60	1 453	278,65	2 203	422,45	467	89,48	1 737	332,97
498	Igensdorf, Markt	5 189	52	10,10	492	94,83	1 136	219,01	79	15,17	1 058	203,84
499	Mühlhausen	5 185	61	11,75	548	105,75	4 216	813,06	455	87,71	3 761	725,34
500	Deining	5 181	93	17,86	336	64,77	1 755	338,82	180	34,77	1 575	304,05
501	Spalt, Stadt	5 173	69	13,31	539	104,20	2 483	479,96	248	47,99	2 235	431,96
502	Weitramsdorf	5 156	15	2,95	387	75,09	432	83,77	44	8,57	388	75,20
503	Reichertshausen	5 152	38	7,35	470	91,20	1 114	216,25	82	15,92	1 032	200,33
504	Fahrenzhausen	5 149	74	14,36	408	79,24	7 089	1 376,73	852	165,47	6 237	1 211,26
505	Heroldsbach	5 140	20	3,91	384	74,63	1 095	213,08	99	19,30	996	193,78
506	Oberthulba, Markt	5 136	30	5,82	460	89,57	2 252	438,38	270	52,67	1 981	385,71
507	*Hofheim i.UFr., Stadt	5 129	69	13,52	564	109,91	2 139	417,00	195	37,97	1 944	379,03
508	Sulzberg, Markt	5 120	52	10,07	491	95,97	5 807	1 134,22	633	123,69	5 174	1 010,53
509	Wiggensbach, Markt	5 115	58	11,32	672	131,37	3 254	636,11	367	71,82	2 886	564,29
510	*Uttenreuth	5 112	6	1,16	566	110,63	718	140,43	73	14,21	645	126,23
511	Fischach, Markt	5 110	35	6,77	576	112,78	3 759	735,59	457	89,50	3 302	646,09
512	Eckersdorf	5 107	28	5,54	482	94,36	1 003	196,47	98	19,12	906	177,34
513	Chieming	5 099	52	10,16	643	126,19	3 445	675,60	414	81,22	3 031	594,38
514	Übersee	5 093	41	8,08	762	149,63	2 063	405,13	205	40,27	1 858	364,86
515	Moosthenning	5 093	120	23,47	744	146,18	3 744	735,05	517	101,50	3 227	633,55
516	Wettstetten	5 092	24	4,72	420	82,39	1 229	241,35	89	17,47	1 140	223,88
517	Großheubach, Markt	5 088	21	4,22	682	133,99	3 838	754,25	530	104,22	3 307	650,03
518	Waldbüttelbrunn	5 080	26	5,19	530	104,39	4 679	921,03	677	133,22	4 002	787,81
519	Wörthsee	5 078	21	4,18	757	149,05	3 244	638,81	320	62,98	2 924	575,84
520	Erbendorf, Stadt	5 076	49	9,65	547	107,83	3 387	667,29	327	64,39	3 060	602,90
521	Karlskron	5 068	59	11,62	457	90,11	2 727	538,15	322	63,46	2 406	474,69
522	Arzberg, Stadt	5 040	39	7,71	539	106,90	1 746	346,52	127	25,13	1 620	321,40
523	*Rotthalmünster, Markt	5 034	108	21,48	526	104,53	2 306	458,08	252	50,13	2 054	407,95
524	Zapfendorf, Markt	5 033	42	8,34	482	95,82	1 914	380,32	144	28,60	1 770	351,72
525	Oerlenbach	5 028	37	7,38	528	104,92	1 945	386,89	204	40,66	1 741	346,23
526	*Creußen, Stadt	5 026	67	13,38	583	116,04	2 708	538,80	187	37,27	2 521	501,53
527	Petersaurach	5 026	55	10,90	570	113,46	933	185,72	149	29,67	784	156,06
528	*Zolling	5 020	57	11,33	357	71,05	15 930	3 173,23	1 298	258,66	14 631	2 914,57
529	Oberviechtach, Stadt	5 012	44	8,79	470	93,86	2 911	580,74	306	61,01	2 605	519,73
530	Windorf, Markt	5 010	65	12,89	424	84,61	1 953	389,87	183	36,47	1 771	353,40
531	*Wörth a.d.Donau, Stadt	5 002	69	13,72	729	145,70	4 117	823,10	379	75,72	3 738	747,38
532	*Hahnbach, Markt	5 001	75	14,99	536	107,14	3 025	604,94	270	53,97	2 755	550,97
533	Bibertal	4 998	47	9,49	376	75,24	1 372	274,45	135	27,02	1 237	247,43
534	*Bergen (Landkreis Traunstein)	4 995	22	4,46	604	120,96	1 633	326,93	240	48,05	1 393	278,88
535	*Hollfeld, Stadt	4 974	76	15,24	590	118,53	1 324	266,27	123	24,76	1 201	241,51
536	*Wiesentheid, Markt	4 969	40	8,12	516	103,94	5 242	1 055,00	529	106,44	4 713	948,56
537	Niedernberg	4 964	12	2,49	839	168,92	14 611	2 943,39	627	126,31	13 984	2 817,08
538	Windischeschenbach, Stadt	4 962	38	7,71	550	110,92	2 133	429,93	198	39,99	1 935	389,94
539	Königsmoos	4 960	67	13,61	334	67,42	1 168	235,54	110	22,16	1 058	213,39
540	Rennertshofen, Markt	4 945	115	23,17	343	69,32	1 706	344,97	192	38,85	1 514	306,11

\*) Mitglied einer Verwaltungsgemeinschaft.



arten, allgemeine Finanzaufweisungen  
ohne Verwaltungsgemeinschaften)

Gemeindeanteil an d. Einkommen- steuer		Gemeindeanteil an der Umsatz- steuer		Hundesteuer		sonstige Steuern		Steuereinnahmen insgesamt - Netto -		Schlüssel- zuweisungen		Bedarfs- zuweisungen		Sonst. allgem. Zuweisungen vom öff. Bereich		Lfd. Nr.
1 000 EUR	EUR je Einw.	1 000 EUR	EUR je Einw.	1 000 EUR	EUR je Einw.	1 000 EUR	EUR je Einw.	1 000 EUR	EUR je Einw.	1 000 EUR	EUR je Einw.	1 000 EUR	EUR je Einw.	1 000 EUR	EUR je Einw.	
3 682	684,82	208	38,77	24	4,47	-	-	7 510	1 396,97	831	154,59	-	-	474	88,20	481
3 369	626,87	260	48,37	13	2,40	-	-	6 515	1 212,27	1 375	255,91	-	-	476	88,57	482
3 673	684,02	185	34,48	15	2,84	-	-	6 545	1 219,02	784	146,09	-	-	704	131,19	483
2 999	558,67	215	40,01	17	3,11	-	-	7 054	1 314,07	1 624	302,48	-	-	426	79,40	484
3 348	626,37	110	20,63	7	1,29	-	-	4 861	909,38	1 973	369,16	-	-	327	61,20	485
4 092	767,20	256	48,03	15	2,78	-	-	6 842	1 282,74	844	158,30	-	-	474	88,87	486
3 744	702,33	137	25,77	19	3,55	-	-	6 826	1 280,52	119	22,41	-	-	499	93,68	487
3 126	587,35	243	45,69	22	4,21	470	88,32	6 294	1 182,64	1 649	309,82	-	-	1 223	229,87	488
3 311	623,62	237	44,69	15	2,80	-	-	7 499	1 412,53	-	-	-	-	558	105,14	489
3 190	601,13	366	68,88	12	2,20	-	-	5 444	1 025,90	-	-	-	-	928	174,80	490
3 407	644,63	415	78,50	10	1,96	-	-	8 086	1 529,99	436	82,52	-	-	298	56,39	491
2 785	527,36	389	73,63	17	3,31	471	89,25	8 898	1 684,99	1 082	204,80	-	-	834	158,00	492
3 355	636,91	205	38,99	17	3,17	-	-	7 032	1 334,84	1 859	352,94	-	-	619	117,48	493
2 938	558,27	181	34,35	11	2,00	-	-	5 000	949,95	2 000	379,96	-	-	416	78,99	494
3 450	660,24	85	16,22	23	4,33	-	-	4 970	951,02	2 055	393,22	-	-	465	88,94	495
3 124	598,36	232	44,46	8	1,49	-	-	7 236	1 385,91	1 213	232,34	-	-	592	113,35	496
3 341	640,47	337	64,61	29	5,62	1 325	254,08	8 231	1 578,01	-	-	-	-	5 734	1 099,30	497
3 061	589,92	84	16,23	19	3,58	-	-	4 766	918,50	1 408	271,29	-	-	1 491	287,27	498
3 102	598,32	398	76,72	14	2,74	-	-	7 884	1 520,61	218	42,10	-	-	467	90,04	499
2 926	564,84	98	18,82	9	1,69	-	-	5 036	972,02	1 759	339,58	-	-	414	79,96	500
3 362	649,87	263	50,80	26	4,95	-	-	6 493	1 255,10	1 212	234,27	-	-	462	89,25	501
3 252	630,70	61	11,74	19	3,60	-	-	4 121	799,27	2 416	468,58	-	-	585	113,41	502
4 226	820,17	97	18,88	19	3,72	-	-	5 882	1 141,66	1 093	212,25	-	-	600	116,51	503
4 355	845,83	359	69,64	16	3,18	-	-	11 449	2 223,51	-	-	-	-	494	95,99	504
3 974	773,05	95	18,55	20	3,95	-	-	5 489	1 067,88	1 372	266,84	-	-	514	100,00	505
2 673	520,54	214	41,73	14	2,73	-	-	5 373	1 046,11	1 788	348,09	-	-	354	69,01	506
2 953	575,69	375	73,02	18	3,45	-	-	5 922	1 154,62	956	186,32	-	-	698	136,17	507
3 561	695,46	327	63,83	11	2,07	-	-	9 615	1 877,93	-	-	-	-	466	91,03	508
3 823	747,39	424	82,87	13	2,45	-	-	7 876	1 539,70	-	-	-	-	481	94,03	509
4 289	839,04	128	25,13	12	2,26	-	-	5 646	1 104,44	1 372	268,32	-	-	514	100,58	510
3 110	608,70	605	118,34	31	6,13	-	-	7 659	1 498,81	-	-	-	-	751	147,01	511
3 752	734,71	106	20,81	23	4,54	-	-	5 297	1 037,30	1 439	281,68	-	-	578	113,15	512
3 629	711,71	342	67,17	16	3,12	476	93,36	8 189	1 606,09	-	-	-	-	449	87,97	513
3 463	679,97	237	46,60	14	2,65	184	36,09	6 559	1 287,89	778	152,67	-	-	699	137,25	514
4 016	788,55	299	58,70	10	1,87	-	-	8 415	1 652,33	-	-	-	-	479	93,99	515
4 658	914,76	146	28,64	13	2,61	-	-	6 401	1 257,01	851	167,18	-	-	522	102,57	516
2 847	559,48	281	55,21	14	2,68	-	-	7 152	1 405,61	1 311	257,61	-	-	401	78,76	517
3 397	668,69	371	72,98	13	2,50	-	-	8 339	1 641,56	-	-	-	-	97	19,16	518
4 793	943,88	200	39,38	24	4,63	166	32,72	8 885	1 749,69	-	-	-	-	998	196,49	519
2 642	520,44	348	68,64	9	1,71	-	-	6 656	1 311,17	1 915	377,23	-	-	380	74,79	520
4 105	809,98	379	74,69	16	3,21	-	-	7 421	1 464,31	129	25,49	-	-	630	124,40	521
2 262	448,79	203	40,18	18	3,60	-	-	4 680	928,58	2 741	543,81	-	-	333	66,15	522
2 748	545,85	413	82,14	8	1,64	-	-	5 858	1 163,59	1 106	219,66	-	-	519	103,00	523
3 152	626,35	195	38,68	20	3,94	-	-	5 661	1 124,86	1 859	369,36	-	-	458	90,90	524
3 235	643,32	226	44,92	11	2,14	-	-	5 777	1 148,90	1 866	371,18	-	-	396	78,82	525
3 060	608,77	200	39,74	21	4,27	-	-	6 452	1 283,73	1 462	290,89	-	-	306	60,79	526
3 213	639,25	150	29,75	16	3,13	-	-	4 787	952,54	1 770	352,18	-	-	503	100,10	527
3 715	740,07	256	50,97	8	1,55	-	-	19 023	3 789,53	-	-	-	-	412	82,05	528
2 796	557,83	276	55,05	12	2,49	-	-	6 204	1 237,76	1 326	264,54	-	-	384	76,55	529
2 537	506,30	156	31,08	-	-	-	-	4 951	988,28	1 893	377,84	-	-	383	76,35	530
3 158	631,27	481	96,09	8	1,56	-	-	8 182	1 635,72	465	92,93	-	-	608	121,61	531
3 304	660,58	178	35,57	9	1,73	-	-	6 856	1 370,98	991	198,24	-	-	379	75,73	532
3 599	720,11	109	21,75	15	2,91	-	-	5 383	1 076,94	1 349	269,89	-	-	457	91,45	533
3 242	649,03	167	33,34	22	4,34	331	66,29	5 781	1 157,31	1 293	258,85	-	-	535	107,19	534
2 855	574,06	180	36,26	16	3,20	-	-	4 918	988,80	2 198	441,80	-	-	256	51,47	535
2 865	576,53	467	93,90	9	1,78	-	-	8 610	1 732,82	-	-	-	-	482	97,08	536
3 806	766,68	587	118,18	16	3,12	-	-	19 243	3 876,48	-	-	-	-	497	100,12	537
2 588	521,62	257	51,80	12	2,34	-	-	5 380	1 084,32	1 740	350,70	-	-	350	70,52	538
3 366	678,65	98	19,78	21	4,24	-	-	4 945	997,07	1 568	316,17	-	-	553	111,54	539
3 194	645,87	179	36,11	11	2,25	-	-	5 355	1 082,84	1 287	260,27	-	-	425	85,85	540

Tab. 3.33 Steuereinnahmen nach Steuer-  
(ohne Große Kreisstädte und

Lfd. Nr.	Kreisangehörige Gemeinde	Einwohner am 30.6. des Berichts- jahres	Grundsteuer A		Grundsteuer B		Gewerbsteuer - Brutto -		Gewerbsteuer- umlage		Gewerbsteuer - Netto -	
			1 000 EUR	EUR je Einw.	1 000 EUR	EUR je Einw.	1 000 EUR	EUR je Einw.	1 000 EUR	EUR je Einw.	1 000 EUR	EUR je Einw.
541	Lenting	4 930	15	3,00	515	104,48	2 919	592,04	193	39,07	2 726	552,97
542	*Mammendorf	4 928	33	6,78	447	90,75	3 490	708,16	380	77,04	3 110	631,12
543	Kürnach	4 926	22	4,41	497	100,93	2 256	457,91	310	62,87	1 946	395,04
544	Mintraching	4 916	111	22,63	530	107,71	2 521	512,85	251	51,11	2 270	461,74
545	Denkendorf	4 914	60	12,14	483	98,19	2 139	435,26	165	33,62	1 974	401,64
546	*Schöllnach, Markt	4 905	41	8,30	415	84,60	3 223	657,07	315	64,29	2 908	592,78
547	Inzell	4 897	34	6,86	887	181,23	3 126	638,28	290	59,19	2 836	579,09
548	Scheyern	4 894	66	13,41	403	82,41	1 403	286,69	155	31,65	1 248	255,04
549	Otterfing	4 892	26	5,33	572	117,00	2 664	544,60	689	140,87	1 975	403,73
550	Möhrendorf	4 888	11	2,20	363	74,16	2 585	528,78	411	84,07	2 174	444,71
551	Hohenwart, Markt	4 879	95	19,42	483	99,05	3 890	797,35	400	81,97	3 490	715,37
552	Mömlingen	4 876	13	2,60	518	106,14	818	167,71	85	17,41	733	150,30
553	Inning a.Ammersee	4 875	22	4,55	794	162,79	7 772	1 594,32	691	141,70	7 082	1 452,62
554	Stockheim (Landkreis Kronach)	4 855	21	4,25	476	98,05	1 203	247,88	164	33,81	1 039	214,07
555	Winhöring	4 853	30	6,10	499	102,79	2 385	491,49	270	55,56	2 116	435,93
556	*Iphofen, Stadt	4 837	108	22,28	563	116,48	13 555	2 802,37	1 564	323,37	11 991	2 479,00
557	Gablingen	4 834	36	7,40	456	94,33	4 653	962,60	452	93,55	4 201	869,05
558	Rückersdorf	4 811	1	0,20	722	150,13	1 510	313,95	140	29,08	1 370	284,86
559	Asbach-Bäumenheim	4 811	22	4,47	632	131,46	9 835	2 044,21	1 446	300,63	8 388	1 743,58
560	Röttenbach (LK Erlangen-Höchststadt)	4 796	9	1,84	429	89,42	10 947	2 282,55	1 331	277,51	9 616	2 005,04
561	Bischofsheim i.d.Rhön, Stadt	4 795	31	6,47	440	91,69	1 309	273,09	120	25,11	1 189	247,97
562	Wörth a.Main, Stadt	4 793	10	2,04	800	166,87	3 337	696,24	339	70,63	2 999	625,60
563	Leidersbach	4 781	12	2,50	507	106,14	1 234	258,12	135	28,24	1 099	229,87
564	Weismain, Stadt	4 779	90	18,78	391	81,89	2 365	494,83	347	72,53	2 018	422,30
565	Finsing	4 772	45	9,47	401	84,14	2 388	500,40	333	69,68	2 055	430,72
566	Bernried	4 757	34	7,11	335	70,42	664	139,65	53	11,08	612	128,56
567	*Scheinfeld, Stadt	4 742	45	9,54	474	99,95	2 295	483,90	385	81,13	1 910	402,76
568	Frontenhausen, Markt	4 735	51	10,80	421	88,96	1 306	275,88	138	29,14	1 168	246,74
569	Oberhaid	4 731	21	4,48	336	71,06	1 849	390,74	192	40,52	1 657	350,22
570	Edling	4 728	32	6,72	459	97,18	3 279	693,60	364	76,92	2 916	616,69
571	Altenstadt/Waldnaab	4 726	14	3,04	425	89,83	2 863	605,75	485	102,57	2 378	503,19
572	Bad Bocklet, Markt	4 720	25	5,30	614	130,11	1 830	387,69	226	47,92	1 604	339,77
573	*Aindling, Markt	4 692	69	14,75	390	83,19	1 555	331,44	165	35,12	1 390	296,31
574	Heideck, Stadt	4 671	75	16,01	460	98,43	4 405	943,03	482	103,14	3 923	839,89
575	Neunkirchen a.Sand	4 666	11	2,40	453	97,07	2 582	553,31	210	45,09	2 371	508,22
576	*Aßling	4 633	53	11,41	464	100,23	2 214	477,92	292	63,02	1 922	414,89
577	Rattelsdorf, Markt	4 632	53	11,34	461	99,52	1 574	339,81	145	31,30	1 429	308,51
578	Bellenberg	4 632	7	1,57	530	114,44	2 257	487,16	158	34,09	2 099	453,07
579	Oy-Mittelberg	4 628	63	13,62	620	133,89	3 223	696,39	313	67,61	2 910	628,78
580	Bubenreuth	4 608	2	0,51	578	125,46	1 030	223,45	95	20,66	934	202,79
581	Burgheim, Markt	4 603	94	20,48	349	75,86	2 490	540,98	240	52,23	2 250	488,76
582	Sennfeld	4 598	9	2,05	623	135,54	6 059	1 317,65	583	126,77	5 476	1 190,88
583	Seeon-Seebruck	4 592	55	12,07	561	122,20	2 493	543,00	257	55,92	2 237	487,08
584	Vierkirchen	4 588	44	9,62	538	117,18	5 091	1 109,61	489	106,63	4 602	1 002,98
585	Utting a.Ammersee	4 583	21	4,50	589	128,60	1 769	385,89	182	39,64	1 587	346,26
586	Rettenberg	4 578	69	14,96	528	115,23	2 034	444,31	197	42,98	1 837	401,33
587	Frammersbach, Markt	4 567	9	2,07	799	175,02	3 401	744,61	388	84,92	3 013	659,69
588	Sankt Wolfgang	4 548	107	23,51	444	97,62	2 859	628,72	232	51,03	2 627	577,69
589	Markt Bruck i.d.OPf.	4 535	32	7,08	355	78,19	2 304	508,05	259	57,19	2 045	450,86
590	Sonnefeld	4 522	28	6,09	621	137,22	2 134	471,93	221	48,96	1 913	422,98
591	Zell a.Main, Markt	4 521	6	1,31	329	72,72	568	125,68	75	16,59	493	109,09
592	Röthlein	4 509	23	5,09	503	111,52	2 342	519,49	220	48,87	2 122	470,62
593	Bad Berneck/Ficht., Stadt	4 508	35	7,83	599	132,92	1 864	413,57	143	31,74	1 721	381,83
594	Fridolfing	4 507	80	17,72	468	103,74	21 148	4 692,28	2 392	530,83	18 756	4 161,44
595	Anger	4 506	63	13,88	428	95,01	1 297	287,79	158	35,06	1 139	252,73
596	Poppenhausen	4 500	42	9,36	386	85,83	1 192	264,78	117	25,89	1 075	238,89
597	Güntersleben	4 499	18	3,93	383	85,11	1 133	251,85	121	26,94	1 012	224,91
598	Lautertal	4 494	21	4,59	401	89,16	1 048	233,23	107	23,81	941	209,42
599	Breitengüßbach	4 489	17	3,76	431	96,05	2 726	607,24	273	60,88	2 453	546,36
600	Anzing	4 487	43	9,66	659	146,77	2 579	574,68	243	54,13	2 336	520,55

\*) Mitglied einer Verwaltungsgemeinschaft.

arten, allgemeine Finanzaufweisungen  
ohne Verwaltungsgemeinschaften)

Gemeindeanteil an d. Einkommen- steuer		Gemeindeanteil an der Umsatz- steuer		Hundesteuer		sonstige Steuern		Steuereinnahmen insgesamt - Netto -		Schlüssel- zuweisungen		Bedarfs- zuweisungen		Sonst. allgem. Zuweisungen vom öff. Bereich		Lfd. Nr.
1 000 EUR	EUR je Einw.	1 000 EUR	EUR je Einw.	1 000 EUR	EUR je Einw.	1 000 EUR	EUR je Einw.	1 000 EUR	EUR je Einw.	1 000 EUR	EUR je Einw.	1 000 EUR	EUR je Einw.	1 000 EUR	EUR je Einw.	
4 044	820,29	339	68,86	10	1,98	-	-	7 649	1 551,58	-	-	-	-	1 002	203,25	541
4 015	814,77	300	60,93	18	3,61	-	-	7 924	1 607,96	-	-	-	-	431	87,38	542
3 645	740,02	221	44,78	9	1,80	-	-	6 340	1 286,97	223	45,23	-	-	433	87,99	543
3 910	795,37	276	56,04	9	1,90	-	-	7 106	1 445,40	398	80,88	-	-	536	109,05	544
3 605	733,52	325	66,15	8	1,58	-	-	6 453	1 313,24	491	99,99	-	-	586	119,33	545
2 573	524,54	239	48,79	13	2,66	-	-	6 188	1 261,67	1 383	281,94	-	-	266	54,17	546
2 726	556,68	190	38,80	16	3,27	201	41,14	6 890	1 407,06	1 292	263,93	-	-	713	145,55	547
3 915	799,87	121	24,79	18	3,69	-	-	5 771	1 179,22	1 090	222,65	-	-	508	103,89	548
4 205	859,50	258	52,75	11	2,15	-	-	7 047	1 440,46	-	-	-	-	926	189,25	549
4 468	913,99	136	27,89	11	2,23	-	-	7 162	1 465,19	736	150,58	-	-	552	112,84	550
3 245	665,02	302	61,86	19	3,84	-	-	7 633	1 564,56	123	25,22	-	-	748	153,33	551
3 239	664,31	133	27,26	14	2,81	-	-	4 649	953,42	1 942	398,30	-	-	533	109,32	552
4 118	844,65	357	73,24	29	5,95	89	18,25	12 490	2 562,06	-	-	-	-	853	174,90	553
2 763	569,15	246	50,74	12	2,43	-	-	4 557	938,69	2 075	427,49	-	-	386	79,50	554
3 411	702,95	262	53,94	10	2,09	-	-	6 327	1 303,80	760	156,57	-	-	481	99,08	555
3 070	634,77	1 003	207,37	16	3,22	-	-	16 751	3 463,12	-	-	-	-	317	65,57	556
3 350	692,91	149	30,79	14	2,98	-	-	8 206	1 697,46	695	143,76	-	-	440	91,03	557
4 423	919,32	225	46,77	30	6,20	-	-	6 771	1 407,49	191	39,75	-	-	975	202,60	558
3 199	664,99	794	165,10	12	2,53	-	-	13 048	2 712,13	-	-	-	-	542	112,58	559
4 111	857,27	238	49,66	16	3,38	-	-	14 420	3 006,61	116	24,19	-	-	481	100,27	560
2 343	488,74	208	43,36	16	3,28	-	-	4 227	881,51	2 207	460,27	-	-	337	70,20	561
2 706	564,66	271	56,46	12	2,60	-	-	6 798	1 418,23	927	193,47	-	-	422	88,03	562
3 004	628,40	115	23,97	17	3,58	-	-	4 755	994,47	1 696	354,68	-	-	390	81,54	563
2 614	546,97	415	86,74	15	3,06	-	-	5 542	1 159,75	1 166	243,89	-	-	321	67,08	564
4 169	873,71	240	50,20	13	2,75	-	-	6 924	1 450,99	311	65,07	-	-	661	138,55	565
2 951	620,33	68	14,20	7	1,37	-	-	4 005	841,99	2 198	462,09	-	-	377	79,21	566
2 672	563,40	249	52,44	13	2,76	-	-	5 363	1 130,85	1 658	349,62	-	-	269	56,63	567
3 072	648,86	181	38,17	8	1,59	-	-	4 901	1 035,11	1 466	309,53	-	-	474	100,01	568
2 682	566,87	115	24,32	18	3,72	-	-	4 829	1 020,68	1 812	383,05	-	-	340	71,77	569
3 184	673,41	198	41,95	14	2,91	-	-	6 803	1 438,85	481	101,70	-	-	449	94,98	570
2 387	505,08	246	52,14	10	2,13	-	-	5 460	1 155,40	1 224	259,04	-	-	346	73,16	571
2 324	492,28	312	66,02	11	2,28	-	-	4 889	1 035,76	914	193,67	-	-	398	84,29	572
3 241	690,75	163	34,65	15	3,26	-	-	5 269	1 122,91	1 138	242,47	-	-	354	75,47	573
3 173	679,34	222	47,47	17	3,58	-	-	7 869	1 684,70	1 079	230,93	-	-	423	90,64	574
3 107	665,84	244	52,24	15	3,26	-	-	6 201	1 329,03	598	128,25	-	-	427	91,50	575
3 292	710,50	156	33,69	17	3,57	-	-	5 904	1 274,30	630	136,02	-	-	385	83,17	576
2 965	640,06	127	27,37	12	2,66	-	-	5 046	1 089,46	1 395	301,17	-	-	377	81,41	577
3 346	722,40	254	54,90	16	3,35	-	-	6 252	1 349,74	314	67,84	-	-	478	103,09	578
3 054	659,97	216	46,67	12	2,67	495	106,96	7 370	1 592,58	1 225	264,61	-	-	467	100,84	579
3 784	821,18	172	37,36	13	2,89	-	-	5 484	1 190,18	1 096	237,91	-	-	527	114,41	580
2 769	601,49	283	61,40	15	3,18	-	-	5 759	1 251,17	396	86,08	-	-	360	78,31	581
2 809	611,02	708	153,91	13	2,84	-	-	9 639	2 096,24	-	-	-	-	953	207,28	582
3 398	739,95	238	51,93	17	3,73	347	75,58	6 854	1 492,52	489	106,48	-	-	586	127,67	583
3 833	835,44	297	64,69	11	2,44	-	-	9 324	2 032,34	-	-	-	-	609	132,75	584
3 849	839,91	281	61,21	17	3,65	126	27,55	6 470	1 411,68	303	66,17	-	-	677	147,81	585
2 989	652,90	148	32,38	11	2,37	456	99,60	6 037	1 318,77	1 324	289,27	-	-	402	87,83	586
3 022	661,77	277	60,55	9	2,06	-	-	7 130	1 561,16	666	145,94	-	-	401	87,70	587
3 046	669,76	291	64,08	8	1,84	-	-	6 524	1 434,51	451	99,10	-	-	505	110,99	588
2 446	539,34	324	71,39	9	1,93	-	-	5 210	1 148,79	395	87,19	-	-	431	94,94	589
2 605	575,98	407	90,07	11	2,42	-	-	5 584	1 234,76	1 074	237,41	-	-	385	85,18	590
2 954	653,31	102	22,66	10	2,22	-	-	3 894	861,31	1 785	394,72	-	-	444	98,14	591
3 066	679,98	350	77,73	17	3,73	-	-	6 081	1 348,67	1 018	225,75	-	-	404	89,50	592
2 152	477,35	262	58,03	22	4,92	-	-	4 792	1 062,89	1 238	274,73	-	-	569	126,11	593
2 776	615,91	1 013	224,83	6	1,44	-	-	23 099	5 125,09	-	-	-	-	368	81,58	594
2 580	572,59	145	32,11	9	2,07	-	-	4 364	968,39	1 596	354,17	-	-	388	86,16	595
2 756	612,44	96	21,36	14	3,21	-	-	4 370	971,10	1 695	376,60	-	-	361	80,27	596
2 958	657,51	80	17,68	16	3,58	-	-	4 466	992,71	1 645	365,67	-	-	364	80,94	597
3 111	692,30	97	21,59	9	1,98	-	-	4 580	1 019,04	1 594	354,62	-	-	489	108,89	598
3 258	725,79	229	51,06	17	3,70	-	-	6 405	1 426,72	979	218,14	-	-	401	89,27	599
3 847	857,27	243	54,10	13	3,01	-	-	7 140	1 591,36	150	33,41	-	-	568	126,48	600

Tab. 3.33 Steuereinnahmen nach Steuer-  
(ohne Große Kreisstädte und

Lfd. Nr.	Kreisangehörige Gemeinde	Einwohner am 30.6. des Berichts- jahres	Grundsteuer A		Grundsteuer B		Gewerbsteuer - Brutto -		Gewerbsteuer- umlage		Gewerbsteuer - Netto -	
			1 000 EUR	EUR je Einw.	1 000 EUR	EUR je Einw.	1 000 EUR	EUR je Einw.	1 000 EUR	EUR je Einw.	1 000 EUR	EUR je Einw.
601	*Obing	4 470	68	15,22	382	85,40	2 212	494,93	231	51,62	1 982	443,31
602	Großhabersdorf	4 465	52	11,54	470	105,24	1 397	312,77	143	31,98	1 254	280,79
603	Adlkofen	4 463	113	25,34	404	90,48	1 757	393,64	159	35,68	1 598	357,96
604	*Wörth	4 458	36	8,16	321	72,11	7 127	1 598,75	780	174,86	6 348	1 423,89
605	Kirchberg i.Wald	4 449	53	11,84	447	100,39	2 627	590,55	296	66,46	2 332	524,10
606	*Gessertshausen	4 446	57	12,78	448	100,79	1 749	393,38	205	46,07	1 544	347,31
607	Grabenstätt	4 443	40	8,99	514	115,65	2 953	664,63	233	52,40	2 720	612,23
608	Neufahrn i.NB	4 441	84	18,89	440	99,16	3 848	866,41	362	81,42	3 486	785,00
609	Neureichenau	4 439	40	8,92	403	90,70	3 920	883,13	377	84,88	3 543	798,25
610	Triefenstein, Markt	4 435	27	6,01	447	100,74	3 075	693,29	160	36,02	2 915	657,28
611	Bodenwöhr	4 432	34	7,65	349	78,69	3 283	740,83	369	83,16	2 915	657,67
612	Schwarzenbach/Wald, Stadt	4 431	20	4,60	445	100,54	882	198,98	92	20,68	790	178,30
613	Altenmünster	4 431	44	9,84	336	75,77	1 341	302,71	129	29,15	1 212	273,56
614	Aldersbach	4 406	70	15,86	434	98,52	9 256	2 100,70	813	184,52	8 443	1 916,18
615	Münzing	4 386	49	11,17	685	156,24	5 392	1 229,36	579	132,10	4 813	1 097,26
616	Neubeuern, Markt	4 375	20	4,49	478	109,29	4 204	960,87	376	85,88	3 828	874,99
617	Neuburg a.Inn	4 372	54	12,25	479	109,48	2 826	646,49	349	79,73	2 478	566,76
618	*Maßbach, Markt	4 370	52	11,97	376	85,93	1 237	283,17	143	32,77	1 094	250,40
619	Scheidegg, Markt	4 366	37	8,51	712	163,17	2 135	489,01	234	53,54	1 901	435,48
620	*Eschenbach i.d.OPf., Stadt	4 350	15	3,50	480	110,45	3 163	727,24	424	97,49	2 739	629,75
621	Leiblfing	4 345	186	42,86	471	108,32	2 801	644,58	358	82,38	2 443	562,20
622	*Schöllkrippen, Markt	4 342	20	4,55	541	124,68	1 660	382,35	320	73,73	1 340	308,62
623	*Offingen, Markt	4 340	13	3,06	491	113,14	2 588	596,33	165	38,11	2 423	558,22
624	Röhrnbach, Markt	4 337	35	7,97	474	109,31	4 575	1 054,83	437	100,84	4 137	953,99
625	Grettsstadt	4 333	40	9,23	408	94,06	1 270	293,02	107	24,70	1 163	268,32
626	Feldafing	4 331	4	0,92	896	206,94	3 310	764,22	275	63,57	3 035	700,66
627	Simbach, Markt	4 318	105	24,26	391	90,47	3 104	718,94	328	76,03	2 776	642,91
628	*Bürgstadt, Markt	4 318	13	3,04	691	159,94	5 321	1 232,21	544	126,09	4 776	1 106,12
629	Eurasburg (LK Bad Tölz-Wolfratshausen)	4 306	39	8,95	486	112,77	1 853	430,43	203	47,12	1 651	383,31
630	Eging a.See, Markt	4 304	17	4,02	427	99,20	4 734	1 099,80	514	119,40	4 220	980,40
631	*Ihrlerstein	4 299	17	3,85	290	67,44	878	204,18	86	20,04	792	184,14
632	*Kühbach, Markt	4 296	63	14,58	399	92,96	15 090	3 512,66	961	223,60	14 130	3 289,06
633	Traitsching	4 291	43	9,92	298	69,48	1 681	391,71	161	37,47	1 520	354,24
634	Winkelhaid	4 281	7	1,63	355	82,85	1 666	389,14	168	39,24	1 498	349,90
635	*Gräfenberg, Stadt	4 279	56	12,97	502	117,31	1 646	384,61	177	41,31	1 469	343,30
636	Gefrees, Stadt	4 278	42	9,78	437	102,14	1 052	245,83	107	24,91	945	220,93
637	Selbitz, Stadt	4 278	26	6,12	550	128,58	2 578	602,69	269	62,97	2 309	539,72
638	*Pressath, Stadt	4 275	31	7,19	429	100,30	2 950	690,14	381	89,06	2 570	601,07
639	*Donaustauf, Markt	4 271	12	2,92	467	109,35	957	224,12	97	22,63	861	201,49
640	Reichenberg, Markt	4 263	59	13,93	398	93,29	2 498	586,07	183	43,02	2 315	543,05
641	*Tittling, Markt	4 255	19	4,53	431	101,27	2 039	479,19	195	45,77	1 844	433,42
642	Waldaschaff	4 246	2	0,42	433	102,05	1 260	296,81	105	24,72	1 155	272,09
643	Eching (Landkreis Landshut)	4 245	50	11,66	598	140,80	3 893	917,12	406	95,65	3 487	821,47
644	Schnaittenbach, Stadt	4 241	46	10,83	413	97,48	955	225,09	112	26,33	843	198,76
645	Buchenberg, Markt	4 241	80	18,90	509	120,00	1 280	301,71	125	29,56	1 154	272,15
646	Hohenthann	4 239	203	47,91	281	66,25	1 852	436,89	167	39,40	1 685	397,49
647	Waldershof, Stadt	4 234	49	11,67	550	129,83	16 432	3 880,86	1 407	332,38	15 024	3 548,48
648	*Kochel a.See	4 225	24	5,76	560	132,54	1 966	465,23	199	47,20	1 766	418,04
649	Thyrnau	4 225	32	7,62	458	108,35	2 077	491,49	244	57,72	1 833	433,77
650	*Biessenhofen	4 222	40	9,44	502	118,98	4 760	1 127,49	565	133,73	4 196	993,76
651	Moorenweis	4 219	56	13,38	322	76,35	1 452	344,20	149	35,21	1 304	308,99
652	Untersiemau	4 216	22	5,26	429	101,64	2 152	510,40	233	55,20	1 919	455,21
653	*Pfaffing	4 215	52	12,37	419	99,41	1 140	270,47	126	29,95	1 014	240,52
654	Kranzberg	4 210	75	17,86	380	90,37	3 410	810,00	367	87,17	3 043	722,83
655	Schwebheim	4 210	10	2,39	612	145,36	3 903	927,11	467	110,99	3 436	816,12
656	Hallerndorf	4 205	41	9,64	378	89,90	1 873	445,40	164	38,97	1 709	406,42
657	Stammham (Landkreis Eichstätt)	4 201	36	8,57	343	81,62	527	125,35	65	15,47	462	109,88
658	Metten, Markt	4 192	10	2,37	331	78,98	908	216,57	79	18,89	829	197,68
659	Ahorn	4 176	21	4,92	343	82,12	1 035	247,74	104	24,93	930	222,81
660	Niederaichbach	4 174	44	10,48	470	112,68	1 560	373,85	137	32,87	1 423	340,98

\*) Mitglied einer Verwaltungsgemeinschaft.

arten, allgemeine Finanzzuweisungen  
ohne Verwaltungsgemeinschaften)

Gemeindeanteil an d. Einkommen- steuer		Gemeindeanteil an der Umsatz- steuer		Hundesteuer		sonstige Steuern		Steuereinnahmen insgesamt - Netto -		Schlüssel- zuweisungen		Bedarfs- zuweisungen		Sonst. allgem. Zuweisungen vom öff. Bereich		Lfd. Nr.
1 000 EUR	EUR je Einw.	1 000 EUR	EUR je Einw.	1 000 EUR	EUR je Einw.	1 000 EUR	EUR je Einw.	1 000 EUR	EUR je Einw.	1 000 EUR	EUR je Einw.	1 000 EUR	EUR je Einw.	1 000 EUR	EUR je Einw.	
2 743	613,71	193	43,24	13	2,87	-	-	5 381	1 203,75	1 144	255,94	-	-	323	72,33	601
2 751	616,02	135	30,31	23	5,06	-	-	4 684	1 048,96	1 323	296,33	-	-	354	79,23	602
2 972	665,86	139	31,18	12	2,70	-	-	5 237	1 173,52	1 052	235,62	-	-	457	102,49	603
4 055	909,57	214	48,05	9	2,07	-	-	10 984	2 463,85	-	-	-	-	564	126,57	604
2 230	501,27	189	42,43	12	2,66	-	-	5 262	1 182,68	1 384	311,19	-	-	307	69,09	605
3 071	690,63	139	31,18	17	3,79	-	-	5 275	1 186,47	1 053	236,82	-	-	356	79,96	606
2 922	657,64	498	112,19	20	4,55	87	19,69	6 802	1 530,94	-	-	-	-	1 366	307,49	607
2 619	589,75	244	54,89	10	2,17	-	-	6 883	1 549,86	897	201,99	-	-	364	82,04	608
2 157	485,86	229	51,56	7	1,64	-	-	6 379	1 436,92	880	198,32	-	-	331	74,47	609
3 135	706,98	169	38,19	16	3,50	-	-	6 709	1 512,71	1 068	240,83	-	-	391	88,18	610
2 567	579,29	289	65,19	7	1,63	-	-	6 161	1 390,12	426	96,12	-	-	609	137,51	611
2 121	478,63	145	32,72	20	4,62	-	-	3 542	799,41	2 379	536,99	-	-	288	64,98	612
2 574	580,85	121	27,32	27	6,16	-	-	4 314	973,51	1 559	351,90	-	-	429	96,91	613
2 624	595,46	633	143,77	10	2,36	-	-	12 214	2 772,15	-	-	-	-	1 753	397,93	614
3 770	859,65	190	43,25	11	2,52	252	57,39	9 770	2 227,48	-	-	-	-	818	186,48	615
3 202	731,89	227	51,82	16	3,57	-	-	7 770	1 776,04	136	31,00	-	-	501	114,56	616
2 823	645,71	266	60,75	8	1,88	-	-	6 107	1 396,83	859	196,46	-	-	418	95,54	617
2 525	577,76	99	22,62	16	3,75	-	-	4 162	952,44	1 945	445,15	-	-	276	63,13	618
2 896	663,21	345	78,94	24	5,45	154	35,38	6 069	1 390,14	-	-	-	-	1 041	238,54	619
2 380	547,07	556	127,71	9	2,10	-	-	6 180	1 420,58	639	146,81	-	-	755	173,54	620
2 957	680,61	259	59,53	12	2,77	-	-	6 328	1 456,29	98	22,51	-	-	467	107,51	621
2 691	619,69	231	53,09	11	2,44	-	-	4 833	1 113,07	1 195	275,23	-	-	252	58,09	622
2 608	600,97	294	67,81	9	1,98	-	-	5 838	1 345,17	141	32,56	-	-	378	87,19	623
2 322	535,33	513	118,33	8	1,79	-	-	7 489	1 726,73	224	51,70	-	-	264	60,93	624
2 692	621,19	112	25,87	17	3,86	-	-	4 431	1 022,53	1 390	320,76	-	-	454	104,75	625
3 847	888,36	200	46,17	23	5,40	124	28,53	8 129	1 876,98	-	-	-	-	1 246	287,76	626
2 496	578,00	191	44,33	10	2,26	-	-	5 968	1 382,22	907	210,03	-	-	320	74,10	627
2 818	652,54	440	101,88	10	2,33	-	-	8 748	2 025,85	-	-	-	-	283	65,50	628
3 788	879,62	159	36,94	12	2,68	-	-	6 133	1 424,27	-	-	-	-	529	122,81	629
2 285	531,01	334	77,67	7	1,65	-	-	7 291	1 693,96	-	-	-	-	269	62,46	630
2 997	697,17	58	13,40	9	2,21	-	-	4 162	968,20	1 328	309,01	-	-	336	78,22	631
2 755	641,31	203	47,33	9	2,12	-	-	17 559	4 087,36	-	-	-	-	275	64,04	632
2 332	543,39	99	23,11	10	2,24	-	-	4 301	1 002,38	1 601	373,20	-	-	324	75,59	633
3 092	722,33	115	26,83	15	3,59	-	-	5 082	1 187,13	1 075	251,21	-	-	425	99,20	634
2 518	588,35	210	49,08	17	4,07	-	-	4 771	1 115,08	1 232	287,97	-	-	284	66,48	635
2 411	563,48	231	53,98	12	2,85	-	-	4 078	953,16	1 553	362,98	-	-	433	101,19	636
2 164	505,88	298	69,57	18	4,14	-	-	5 365	1 254,02	660	154,39	-	-	301	70,28	637
2 700	631,52	279	65,29	12	2,89	-	-	6 020	1 408,28	450	105,27	-	-	274	64,19	638
3 450	807,87	150	35,21	3	0,63	-	-	4 944	1 157,47	860	201,39	-	-	437	102,42	639
2 669	626,07	274	64,28	13	3,08	-	-	5 728	1 343,69	76	17,81	-	-	523	122,70	640
2 198	516,46	328	77,07	7	1,70	-	-	4 827	1 134,45	1 509	354,54	-	-	215	50,46	641
2 596	611,28	227	53,37	13	3,03	-	-	4 425	1 042,25	1 154	271,86	-	-	347	81,61	642
3 369	793,60	365	85,96	17	3,92	-	-	7 885	1 857,41	-	-	-	-	383	90,29	643
2 554	602,17	208	49,11	14	3,23	-	-	4 078	961,59	1 301	306,67	-	-	622	146,67	644
2 715	640,22	120	28,22	24	5,63	-	-	4 602	1 085,12	1 389	327,58	-	-	403	95,11	645
2 862	675,17	159	37,40	10	2,35	-	-	5 199	1 226,58	808	190,73	-	-	434	102,44	646
2 477	584,97	438	103,53	10	2,36	-	-	18 548	4 380,84	-	-	-	-	321	75,85	647
2 664	630,42	239	56,46	28	6,60	301	71,34	5 582	1 321,15	740	175,21	-	-	713	168,68	648
2 922	691,57	427	100,98	5	1,13	-	-	5 676	1 343,42	-	-	-	-	459	108,62	649
2 702	639,88	348	82,43	14	3,30	-	-	7 801	1 847,79	519	122,94	-	-	587	139,13	650
3 203	759,16	136	32,27	7	1,71	-	-	5 028	1 191,86	802	190,07	-	-	404	95,65	651
2 790	661,84	274	64,94	14	3,30	-	-	5 448	1 292,20	434	102,92	-	-	335	79,41	652
2 718	644,82	217	51,41	8	1,94	-	-	4 428	1 050,47	430	102,00	-	-	439	104,06	653
3 561	845,85	211	50,11	8	1,82	-	-	7 278	1 728,83	428	101,77	-	-	436	103,59	654
3 003	713,20	249	59,23	8	1,95	-	-	7 318	1 738,25	425	100,99	-	-	390	92,64	655
3 137	746,10	152	36,17	19	4,61	-	-	5 436	1 292,85	812	193,02	-	-	382	90,82	656
3 676	875,06	94	22,31	10	2,38	-	-	4 620	1 099,82	771	183,63	-	-	464	110,52	657
2 916	695,50	172	41,12	15	3,46	-	-	4 272	1 019,11	787	187,69	-	-	593	141,57	658
2 733	654,53	404	96,71	11	2,60	-	-	4 442	1 063,69	1 286	307,96	-	-	361	86,36	659
2 829	677,86	289	69,18	11	2,57	-	-	5 066	1 213,75	89	21,25	-	-	825	197,70	660

Tab. 3.33 Steuereinnahmen nach Steuer-  
(ohne Große Kreisstädte und

Lfd. Nr.	Kreisangehörige Gemeinde	Einwohner am 30.6. des Berichts- jahres	Grundsteuer A		Grundsteuer B		Gewerbsteuer - Brutto -		Gewerbsteuer- umlage		Gewerbsteuer - Netto -	
			1 000 EUR	EUR je Einw.	1 000 EUR	EUR je Einw.	1 000 EUR	EUR je Einw.	1 000 EUR	EUR je Einw.	1 000 EUR	EUR je Einw.
661	Bühlberg	4 174	26	6,17	362	86,68	1 966	470,91	178	42,73	1 787	428,18
662	*Buch, Markt	4 169	56	13,43	357	85,63	2 131	511,27	112	26,91	2 019	484,37
663	*Rott a.Inn	4 167	35	8,41	439	105,26	2 561	614,59	268	64,28	2 293	550,31
664	Altenmarkt a.d.Alz	4 162	38	9,20	416	99,98	2 095	503,45	228	54,78	1 867	448,67
665	*Massing, Markt	4 155	73	17,50	463	111,32	8 008	1 927,20	802	193,12	7 205	1 734,08
666	Bockhorn	4 152	80	19,34	277	66,74	1 182	284,64	122	29,48	1 059	255,15
667	Gößweinstein, Markt	4 149	95	22,80	455	109,75	1 033	249,06	95	22,90	938	226,16
668	Stadtlauringen, Markt	4 141	64	15,34	334	80,55	2 214	534,70	169	40,80	2 045	493,90
669	Freudenberg	4 136	83	20,09	290	70,12	1 494	361,23	135	32,72	1 359	328,51
670	*Siegenburg, Markt	4 134	55	13,28	365	88,40	2 049	495,69	206	49,85	1 843	445,84
671	Großwallstadt	4 130	11	2,61	694	168,13	8 031	1 944,44	899	217,76	7 131	1 726,68
672	*Emmerting	4 126	16	3,78	300	72,64	737	178,62	72	17,53	665	161,09
673	Buch a.Erlbach	4 117	48	11,68	415	100,73	2 538	616,43	- 886	- 215,26	3 424	831,68
674	Thurnau, Markt	4 114	54	13,06	416	101,03	1 997	485,49	168	40,78	1 830	444,71
675	*Fuchstal	4 107	47	11,40	302	73,56	3 133	762,87	359	87,50	2 774	675,37
676	Thierhaupten, Markt	4 100	49	12,04	396	96,48	2 440	595,20	302	73,54	2 139	521,66
677	Langenbach	4 091	53	12,93	451	110,28	3 665	895,79	312	76,16	3 353	819,63
678	*Langerringen	4 077	88	21,61	319	78,35	3 006	737,38	270	66,29	2 736	671,10
679	Mertingen	4 074	55	13,53	674	165,52	5 758	1 413,38	1 413	346,83	4 345	1 066,55
680	Steinhöring	4 071	56	13,75	310	76,16	883	216,91	100	24,51	783	192,39
681	*Kraiburg a.Inn, Markt	4 070	48	11,84	354	86,96	1 238	304,06	123	30,29	1 114	273,77
682	Tiefenbach (Landkreis Landshut)	4 057	41	10,18	389	95,92	2 002	493,58	132	32,42	1 871	461,16
683	Tapfheim	4 038	82	20,27	397	98,38	1 443	357,33	162	40,03	1 281	317,29
684	*Schondorf am Ammersee	4 037	5	1,25	596	147,76	2 121	525,31	341	84,43	1 780	440,88
685	*Tann, Markt	4 035	67	16,62	327	81,11	1 825	452,28	243	60,32	1 582	391,96
686	*Wiesau, Markt	4 034	41	10,11	535	132,58	1 962	486,47	192	47,50	1 771	438,97
687	Bad Heilbrunn	4 033	28	7,01	424	105,01	1 642	407,14	196	48,55	1 446	358,59
688	*Marktbreit, Stadt	4 028	48	11,79	583	144,73	3 622	899,24	317	78,74	3 305	820,50
689	Germaringen	4 028	46	11,50	397	98,55	2 884	715,88	302	74,95	2 582	640,94
690	Graben	4 026	17	4,17	743	184,67	2 310	573,80	285	70,85	2 025	502,95
691	*Sengenthal	4 025	27	6,60	454	112,80	3 804	945,04	718	178,51	3 085	766,53
692	*Pförring, Markt	4 023	91	22,57	358	88,92	1 083	269,18	115	28,58	968	240,60
693	*Grafrath	4 021	11	2,79	417	103,82	910	226,23	99	24,53	811	201,70
694	Johannesberg	4 019	5	1,29	414	102,97	864	214,99	70	17,33	794	197,66
695	Oberraurach	4 010	32	7,92	213	53,24	1 687	420,71	168	41,93	1 519	378,78
696	Kaisheim, Markt	4 010	54	13,43	327	81,44	726	180,94	65	16,24	660	164,70
697	*Baunach, Stadt	4 007	27	6,68	384	95,83	4 547	1 134,66	476	118,86	4 070	1 015,80
698	Rimsting	3 999	33	8,17	564	141,03	2 524	631,11	312	78,01	2 212	553,10
699	*Gars a.Inn, Markt	3 997	99	24,86	323	80,75	1 433	358,62	192	48,09	1 241	310,53
700	Alling	3 995	45	11,15	404	101,06	3 378	845,47	330	82,68	3 047	762,79
701	Weyarn	3 987	40	10,02	416	104,33	2 457	616,20	226	56,69	2 231	559,51
702	*Ellingen, Stadt	3 975	66	16,72	410	103,22	1 009	253,91	96	24,10	913	229,80
703	Amorbach, Stadt	3 970	29	7,20	509	128,25	1 606	404,57	143	35,99	1 463	368,58
704	Nüdlingen	3 968	15	3,88	348	87,64	1 468	369,98	125	31,50	1 343	338,48
705	Wasserburg (Bodensee)	3 968	15	3,76	679	171,24	1 138	286,84	106	26,61	1 033	260,23
706	Pappenheim, Stadt	3 956	84	21,13	502	127,02	1 533	387,42	161	40,80	1 371	346,62
707	*Kreuzwertheim, Markt	3 948	16	4,01	535	135,48	2 654	672,13	255	64,68	2 398	607,45
708	Forstinning	3 945	23	5,88	509	128,94	3 174	804,46	354	89,78	2 819	714,68
709	Weil	3 943	82	20,75	272	69,03	1 259	319,29	131	33,16	1 128	286,12
710	Fraunberg	3 926	87	22,28	274	69,79	1 541	392,56	154	39,19	1 387	353,37
711	*Mistelgau	3 921	39	9,87	379	96,63	834	212,81	118	30,06	717	182,75
712	Pressig, Markt	3 915	37	9,41	363	92,66	1 009	257,83	108	27,70	901	230,12
713	Seßlach, Stadt	3 909	70	17,96	299	76,39	1 837	469,94	192	49,02	1 645	420,92
714	Markt Rettenbach, Markt	3 909	91	23,30	413	105,65	1 222	312,55	140	35,79	1 082	276,76
715	Penzing	3 905	41	10,53	272	69,64	1 452	371,76	148	37,79	1 304	333,97
716	Eschau, Markt	3 898	22	5,53	371	95,27	1 169	299,83	171	43,75	998	256,08
717	Haldenwang (Landkreis Oberallgäu)	3 888	50	12,79	431	110,98	3 591	923,58	209	53,69	3 382	869,90
718	Lichtenau, Markt	3 884	56	14,34	578	148,71	1 401	360,72	162	41,66	1 239	319,06
719	Nesselwang, Markt	3 884	32	8,34	670	172,53	2 484	639,43	229	58,89	2 255	580,54
720	Hohenpeißenberg	3 882	15	3,92	311	80,02	1 254	322,92	169	43,45	1 085	279,47

\*) Mitglied einer Verwaltungsgemeinschaft.

arten, allgemeine Finanzaufweisungen  
ohne Verwaltungsgemeinschaften)

Gemeindeanteil an d. Einkommen- steuer		Gemeindeanteil an der Umsatz- steuer		Hundesteuer		sonstige Steuern		Steuereinnahmen insgesamt - Netto -		Schlüssel- zuweisungen		Bedarfs- zuweisungen		Sonst. allgem. Zuweisungen vom öff. Bereich		Lfd. Nr.
1 000 EUR	EUR je Einw.	1 000 EUR	EUR je Einw.	1 000 EUR	EUR je Einw.	1 000 EUR	EUR je Einw.	1 000 EUR	EUR je Einw.	1 000 EUR	EUR je Einw.	1 000 EUR	EUR je Einw.	1 000 EUR	EUR je Einw.	
2 283	546,90	311	74,48	7	1,61	-	-	4 775	1 144,01	565	135,37	-	-	718	172,08	661
2 730	654,76	183	43,96	13	3,08	-	-	5 358	1 285,23	798	191,34	-	-	389	93,40	662
2 837	680,74	313	75,17	12	2,78	-	-	5 928	1 422,68	328	78,83	-	-	492	117,97	663
3 057	734,49	253	60,88	8	2,01	-	-	5 640	1 355,23	598	143,63	-	-	386	92,68	664
2 271	546,56	448	107,88	9	2,28	-	-	10 469	2 519,62	-	-	-	-	254	61,15	665
3 111	749,33	94	22,66	11	2,71	-	-	4 633	1 115,93	985	237,33	-	-	413	99,43	666
2 219	534,90	90	21,74	20	4,74	-	-	3 817	920,08	1 850	445,94	-	-	337	81,27	667
2 176	525,42	140	33,77	24	5,89	-	-	4 782	1 154,87	1 448	349,58	-	-	302	72,82	668
2 889	698,56	108	26,05	10	2,34	-	-	4 738	1 145,67	1 127	272,49	-	-	337	81,52	669
2 393	578,94	195	47,15	-	-	-	-	4 852	1 173,62	1 401	339,00	-	-	377	91,19	670
2 991	724,26	689	166,81	10	2,40	-	-	11 526	2 790,89	-	-	-	-	367	88,89	671
3 034	735,26	52	12,68	6	1,54	-	-	4 072	986,99	1 400	339,20	-	-	310	75,13	672
2 952	716,98	137	33,19	13	3,11	-	-	6 988	1 697,37	766	186,00	-	-	415	100,76	673
2 486	604,23	192	46,60	14	3,34	-	-	4 990	1 212,97	1 105	268,62	-	-	333	80,94	674
2 744	668,17	137	33,32	22	5,40	12	2,84	6 038	1 470,07	1 112	270,68	-	-	323	78,54	675
2 973	725,04	229	55,74	12	2,90	-	-	5 797	1 413,85	243	59,38	-	-	402	98,07	676
3 337	815,71	281	68,77	6	1,51	9	2,22	7 491	1 831,06	-	-	-	-	387	94,60	677
2 599	637,51	129	31,67	21	5,12	-	-	5 893	1 445,35	673	164,95	-	-	331	81,14	678
3 059	750,80	668	163,86	8	2,01	-	-	8 809	2 162,27	-	-	-	-	496	121,78	679
2 889	709,71	185	45,46	10	2,53	-	-	4 234	1 040,01	1 135	278,72	-	-	585	143,79	680
2 667	655,32	145	35,69	17	4,29	-	-	4 346	1 067,86	1 190	292,50	-	-	319	78,26	681
3 249	800,88	117	28,85	8	1,93	-	-	5 675	1 398,91	618	152,25	-	-	428	105,44	682
2 993	741,11	109	27,04	13	3,28	-	-	4 875	1 207,36	942	233,32	-	-	414	102,54	683
3 423	847,96	138	34,13	10	2,45	114	28,22	6 066	1 502,65	234	57,84	-	-	766	189,73	684
2 295	568,88	155	38,38	8	2,02	-	-	4 434	1 098,98	1 112	275,63	-	-	267	66,21	685
1 947	482,72	265	65,80	8	1,90	-	-	4 567	1 132,07	1 600	396,73	-	-	229	56,70	686
2 911	721,79	186	46,03	13	3,24	1	0,27	5 009	1 241,95	715	177,39	-	-	713	176,84	687
2 044	507,53	373	92,59	8	2,04	-	-	6 361	1 579,18	109	27,12	-	-	264	65,46	688
2 673	663,50	141	35,01	11	2,73	-	-	5 850	1 452,22	517	128,43	-	-	342	84,88	689
2 962	735,66	488	121,23	17	4,19	-	-	6 252	1 552,87	140	34,74	-	-	472	117,26	690
2 007	498,67	942	234,03	12	2,90	-	-	6 527	1 621,53	-	-	-	-	201	50,05	691
2 904	721,79	188	46,83	7	1,71	-	-	4 515	1 122,41	549	136,40	-	-	510	126,85	692
3 329	827,89	140	34,73	11	2,69	-	-	4 719	1 173,61	459	114,12	-	-	443	110,29	693
2 994	744,97	68	16,83	13	3,34	-	-	4 289	1 067,06	1 211	301,20	-	-	396	98,63	694
2 090	521,11	117	29,21	12	3,09	-	-	3 983	993,33	1 762	439,46	-	-	270	67,33	695
2 514	626,91	69	17,29	16	3,99	-	-	3 640	907,76	1 451	361,87	-	-	374	93,14	696
2 681	669,01	280	69,85	13	3,35	-	-	7 455	1 860,53	-	-	-	-	241	60,09	697
2 626	656,75	221	55,30	8	1,95	176	43,99	5 840	1 460,29	480	120,08	-	-	466	116,48	698
2 372	593,57	126	31,60	12	3,00	-	-	4 174	1 044,30	1 282	320,78	-	-	279	69,86	699
3 383	846,89	266	66,53	14	3,46	-	-	7 159	1 791,88	-	-	-	-	445	111,48	700
2 837	711,48	206	51,70	11	2,68	18	4,55	5 758	1 444,28	651	163,32	-	-	412	103,36	701
2 437	613,05	136	34,34	10	2,47	-	-	3 973	999,60	1 542	387,85	-	-	268	67,47	702
2 151	541,89	295	74,19	14	3,59	-	-	4 461	1 123,70	1 351	340,21	-	-	391	98,56	703
2 343	590,60	198	49,91	12	2,99	-	-	4 260	1 073,51	1 392	350,83	-	-	316	79,57	704
2 954	744,36	215	54,13	7	1,70	235	59,14	5 137	1 294,56	213	53,72	-	-	463	116,80	705
2 138	540,37	371	93,70	16	4,09	-	-	4 482	1 132,93	1 409	356,19	-	-	281	71,14	706
2 545	644,57	434	109,93	21	5,23	-	-	5 948	1 506,66	248	62,76	-	-	490	124,22	707
3 238	820,85	356	90,34	12	2,98	-	-	6 958	1 763,69	-	-	-	-	475	120,39	708
2 803	710,91	142	35,97	17	4,26	-	-	4 444	1 127,04	82	20,90	-	-	786	199,22	709
2 792	711,21	107	27,18	10	2,45	-	-	4 657	1 186,30	929	236,65	-	-	395	100,53	710
2 470	629,81	242	61,74	7	1,83	-	-	3 853	982,63	962	245,43	-	-	404	103,08	711
2 215	565,80	180	46,07	10	2,61	-	-	3 706	946,66	1 462	373,48	-	-	268	68,53	712
2 594	663,64	266	68,12	12	3,00	-	-	4 886	1 250,04	994	254,22	-	-	336	85,84	713
2 478	633,83	104	26,68	10	2,65	-	-	4 178	1 068,87	990	253,22	-	-	325	83,25	714
2 746	703,20	86	21,92	16	4,04	-	-	4 465	1 143,30	911	233,39	-	-	478	122,49	715
2 340	600,27	125	32,11	11	2,93	-	-	3 868	992,18	1 326	340,30	-	-	316	80,96	716
2 969	763,52	331	85,14	14	3,70	-	-	7 177	1 846,02	-	-	-	-	343	88,19	717
2 315	596,13	242	62,42	17	4,28	-	-	4 447	1 144,95	1 105	284,44	-	-	314	80,90	718
2 308	594,11	347	89,37	12	3,08	141	36,24	5 765	1 484,21	335	86,34	-	-	423	108,89	719
2 729	702,93	129	33,31	15	3,87	-	-	4 284	1 103,53	856	220,61	-	-	368	94,77	720

Tab. 3.33 Steuereinnahmen nach Steuer-  
(ohne Große Kreisstädte und

Lfd. Nr.	Kreisangehörige Gemeinde	Einwohner am 30.6. des Berichts- jahres	Grundsteuer A		Grundsteuer B		Gewerbsteuer - Brutto -		Gewerbsteuer- umlage		Gewerbsteuer - Netto -	
			1 000 EUR	EUR je Einw.	1 000 EUR	EUR je Einw.	1 000 EUR	EUR je Einw.	1 000 EUR	EUR je Einw.	1 000 EUR	EUR je Einw.
721	Ehekirchen	3 877	117	30,07	230	59,20	1 560	402,37	171	44,11	1 389	358,26
722	Üchtelhausen	3 877	50	13,01	405	104,36	516	133,15	40	10,36	476	122,79
723	*Bergtheim	3 875	98	25,31	327	84,31	829	213,92	86	22,32	742	191,60
724	*Falkenberg	3 870	129	33,39	329	84,99	2 014	520,52	189	48,80	1 826	471,72
725	*Schönberg, Markt	3 864	16	4,24	413	106,99	3 531	913,73	411	106,49	3 119	807,24
726	*Syrgenstein	3 859	20	5,09	321	83,27	1 260	326,49	145	37,51	1 115	288,97
727	Obernzell, Markt	3 858	14	3,54	371	96,17	1 586	411,17	181	46,82	1 406	364,35
728	*Weiherhammer	3 858	12	3,22	712	184,65	4 230	1 096,53	496	128,61	3 734	967,92
729	*Windach	3 855	33	8,63	357	92,59	8 853	2 296,62	1 181	306,29	7 673	1 990,33
730	Marklkofen	3 853	54	14,05	548	142,18	2 597	674,12	299	77,60	2 298	596,52
731	*Welden, Markt	3 853	20	5,08	383	99,50	1 573	408,15	143	37,11	1 430	371,04
732	Kirchroth	3 851	57	14,76	255	66,16	1 627	422,41	167	43,49	1 459	378,91
733	Warngau	3 848	54	13,98	290	75,25	3 990	1 037,01	712	185,08	3 278	851,93
734	Andechs	3 847	42	10,94	422	109,64	1 239	322,04	3	0,72	1 236	321,33
735	Wiesenfelden	3 830	90	23,53	297	77,63	822	214,72	86	22,58	736	192,13
736	Döhlau	3 821	9	2,44	478	125,22	1 467	383,93	181	47,47	1 286	336,46
737	*Diespeck	3 821	24	6,21	385	100,65	1 251	327,39	108	28,21	1 143	299,18
738	Heinersreuth	3 816	14	3,75	384	100,54	1 819	476,70	167	43,83	1 652	432,86
739	Winzer, Markt	3 814	40	10,44	267	70,13	1 170	306,74	94	24,76	1 075	281,98
740	Spiegelau	3 806	10	2,70	436	114,67	877	230,52	151	39,74	726	190,77
741	Hofkirchen, Markt	3 799	36	9,57	301	79,30	3 191	840,06	353	93,03	2 838	747,03
742	Schnaitsee	3 798	107	28,04	292	76,97	1 813	477,43	246	64,64	1 568	412,79
743	Lauterhofen, Markt	3 796	94	24,71	322	84,76	4 150	1 093,13	432	113,80	3 718	979,33
744	Hausen (Landkreis Forchheim)	3 794	22	5,69	394	103,89	1 625	428,21	89	23,41	1 536	404,80
745	Rohr	3 793	62	16,39	317	83,55	2 155	568,03	276	72,87	1 878	495,16
746	Ursensollen	3 788	70	18,43	424	111,96	2 557	674,90	277	73,12	2 280	601,78
747	*Happurg	3 788	37	9,74	295	77,88	789	208,36	81	21,32	709	187,04
748	Türkenfeld	3 784	25	6,53	321	84,86	2 772	732,44	286	75,71	2 485	656,74
749	Neudrossenfeld	3 781	41	10,96	302	79,78	936	247,50	66	17,57	869	229,92
750	Icking	3 770	17	4,47	636	168,61	1 156	306,60	102	27,09	1 054	279,51
751	*Ebelsbach	3 757	27	7,28	337	89,76	1 070	284,79	108	28,62	962	256,17
752	Loiching	3 754	68	18,14	363	96,77	1 767	470,61	231	61,64	1 535	408,97
753	Marktrodach, Markt	3 753	22	5,91	408	108,60	1 518	404,44	167	44,43	1 351	360,01
754	Gerolsbach	3 750	101	26,92	266	70,96	2 583	688,87	276	73,70	2 307	615,17
755	Hebertsfelden	3 750	91	24,35	283	75,49	2 705	721,25	276	73,47	2 429	647,77
756	*Kleinheubach, Markt	3 738	3	0,90	637	170,53	4 020	1 075,37	579	155,01	3 440	920,37
757	*Benediktbeuern	3 732	18	4,77	358	96,04	1 490	399,18	169	45,31	1 321	353,87
758	Amerang	3 727	60	16,03	418	112,11	3 606	967,52	480	128,79	3 126	838,73
759	Burgoberbach	3 724	19	5,17	415	111,35	2 338	627,86	228	61,14	2 110	566,72
760	*Holzheim (Landkreis Dillingen)	3 716	61	16,48	319	85,87	1 473	396,53	133	35,91	1 340	360,61
761	Bissingen, Markt	3 707	106	28,67	384	103,49	3 562	960,93	386	104,00	3 177	856,93
762	Neukirchen b.Hl.Blut, Markt	3 701	44	11,83	328	88,67	1 268	342,57	200	54,08	1 068	288,48
763	Tegernsee, Stadt	3 700	4	1,10	907	245,08	7 306	1 974,47	614	165,83	6 692	1 808,64
764	Unterwössen	3 699	21	5,55	563	152,24	1 311	354,37	137	37,00	1 174	317,37
765	Buxheim (Landkreis Eichstätt)	3 695	36	9,85	228	61,72	842	227,81	99	26,80	743	201,02
766	Forstern	3 695	37	9,91	441	119,31	1 782	482,20	192	51,97	1 590	430,23
767	Schwarzach a.Main, Markt	3 690	32	8,66	309	83,70	1 711	463,81	252	68,35	1 459	395,46
768	Buttenheim, Markt	3 686	34	9,16	406	110,03	2 724	739,09	198	53,68	2 526	685,41
769	Wackersberg	3 684	50	13,62	322	87,38	1 048	284,60	120	32,57	928	252,03
770	Schwindegg	3 680	53	14,35	342	93,06	1 339	363,77	105	28,53	1 234	335,25
771	*Furth	3 665	46	12,55	368	100,53	2 303	628,42	171	46,65	2 132	581,78
772	Schnellndorf	3 659	54	14,76	495	135,27	5 084	1 389,32	410	112,16	4 673	1 277,16
773	Meeder	3 648	88	24,04	269	73,80	628	172,26	62	16,88	567	155,38
774	*Pürgen	3 644	26	7,07	297	81,43	1 847	506,99	202	55,42	1 646	451,58
775	Gundelsheim	3 643	3	0,72	285	78,17	768	210,88	79	21,61	689	189,27
776	Königsberg i.Bay., Stadt	3 629	69	18,90	386	106,25	1 250	344,44	123	34,02	1 126	310,41
777	Viereth-Trunstadt	3 628	22	5,93	284	78,32	1 378	379,70	147	40,62	1 230	339,09
778	Farchant	3 624	14	3,80	640	176,52	1 481	408,63	146	40,19	1 335	368,44
779	Sachsen b.Ansbach	3 622	27	7,47	439	121,25	1 080	298,25	97	26,78	983	271,47
780	Halblech	3 622	49	13,52	472	130,26	3 412	942,09	219	60,55	3 193	881,54

\*) Mitglied einer Verwaltungsgemeinschaft.



arten, allgemeine Finanzaufweisungen  
ohne Verwaltungsgemeinschaften)

Gemeindeanteil an d. Einkommen- steuer		Gemeindeanteil an der Umsatz- steuer		Hundesteuer		sonstige Steuern		Steuereinnahmen insgesamt - Netto -		Schlüssel- zuweisungen		Bedarfs- zuweisungen		Sonst. allgem. Zuweisungen vom öff. Bereich		Lfd. Nr.
1 000 EUR	EUR je Einw.	1 000 EUR	EUR je Einw.	1 000 EUR	EUR je Einw.	1 000 EUR	EUR je Einw.	1 000 EUR	EUR je Einw.	1 000 EUR	EUR je Einw.	1 000 EUR	EUR je Einw.	1 000 EUR	EUR je Einw.	
2 510	647,48	129	33,20	8	2,17	-	-	4 383	1 130,39	1 070	275,86	-	-	319	82,24	721
2 537	654,26	34	8,70	14	3,63	-	-	3 515	906,75	1 730	446,10	-	-	324	83,68	722
2 373	612,49	98	25,22	9	2,26	-	-	3 647	941,18	1 547	399,22	-	-	247	63,66	723
2 309	596,65	200	51,73	9	2,27	-	-	4 802	1 240,75	1 202	310,49	-	-	228	58,94	724
2 004	518,74	287	74,26	14	3,64	-	-	5 854	1 515,10	635	164,22	-	-	376	97,39	725
2 712	702,89	67	17,27	11	2,87	-	-	4 246	1 100,37	1 057	273,80	-	-	286	74,22	726
2 094	542,81	372	96,45	6	1,50	-	-	4 262	1 104,82	595	154,29	-	-	361	93,58	727
2 375	615,66	566	146,83	9	2,41	-	-	7 410	1 920,69	-	-	-	-	217	56,14	728
3 205	831,32	302	78,44	15	3,98	-	-	11 585	3 005,29	-	-	-	-	534	138,57	729
3 115	808,46	646	167,60	6	1,48	-	-	6 667	1 730,28	-	-	-	-	419	108,86	730
2 460	638,34	148	38,53	17	4,39	-	-	4 457	1 156,88	897	232,91	-	-	397	103,12	731
2 490	646,68	111	28,73	-	-	-	-	4 372	1 135,24	1 051	273,03	-	-	334	86,69	732
2 950	766,63	233	60,45	7	1,86	-	-	6 811	1 770,10	344	89,36	-	-	434	112,72	733
2 848	740,20	255	66,19	12	3,22	-	-	4 815	1 251,52	-	-	-	-	427	110,98	734
2 199	574,24	111	28,99	11	2,85	-	-	3 445	899,37	1 565	408,60	-	-	290	75,76	735
2 372	620,67	136	35,63	15	3,85	-	-	4 296	1 124,27	1 237	323,82	-	-	309	80,89	736
2 365	619,01	147	38,55	10	2,68	-	-	4 074	1 066,28	1 138	297,79	-	-	262	68,49	737
2 575	674,70	148	38,75	11	2,98	-	-	4 784	1 253,59	858	224,71	-	-	362	94,99	738
2 113	554,07	114	29,82	10	2,55	-	-	3 619	948,99	1 572	412,10	-	-	323	84,71	739
1 783	468,53	133	34,91	12	3,16	-	-	3 101	814,74	1 662	436,70	-	-	326	85,55	740
2 051	539,79	236	62,18	10	2,54	-	-	5 472	1 440,42	220	57,96	-	-	313	82,31	741
2 284	601,28	158	41,56	7	1,86	-	-	4 415	1 162,49	1 031	271,37	-	-	372	97,96	742
2 099	552,87	331	87,12	6	1,69	-	-	6 569	1 730,48	-	-	-	-	211	55,65	743
3 322	875,72	95	25,06	15	4,02	-	-	5 384	1 419,18	625	164,64	-	-	374	98,45	744
2 696	710,82	125	32,87	13	3,54	-	-	5 091	1 342,33	899	236,99	-	-	347	91,44	745
2 544	671,55	207	54,74	11	2,80	-	-	5 535	1 461,27	543	143,29	-	-	341	89,97	746
2 263	597,36	114	30,03	16	4,19	-	-	3 433	906,24	1 394	367,98	-	-	229	60,36	747
3 072	811,94	127	33,58	13	3,48	-	-	6 044	1 597,12	281	74,15	-	-	424	111,97	748
2 564	678,07	114	30,17	11	2,95	-	-	3 901	1 031,86	1 248	330,13	-	-	343	90,62	749
3 528	935,91	106	28,22	18	4,76	-	-	5 359	1 421,48	-	-	-	-	646	171,24	750
2 237	595,29	107	28,52	10	2,77	-	-	3 681	979,80	1 563	415,98	-	-	230	61,24	751
3 228	859,85	233	61,96	6	1,56	-	-	5 433	1 447,23	-	-	-	-	487	129,79	752
2 115	563,56	138	36,71	9	2,43	-	-	4 043	1 077,21	1 226	326,71	-	-	344	91,65	753
2 673	712,69	108	28,75	13	3,60	-	-	5 468	1 458,07	733	195,60	-	-	359	95,84	754
2 113	563,52	158	42,18	26	7,00	-	-	5 101	1 360,32	531	141,61	-	-	301	80,24	755
2 014	538,90	604	161,45	6	1,49	-	-	6 705	1 793,64	-	-	-	-	269	71,92	756
2 797	749,40	140	37,46	14	3,83	77	20,64	4 725	1 266,01	671	179,68	-	-	255	68,43	757
2 518	675,49	267	71,64	15	3,90	-	-	6 403	1 717,89	-	-	-	-	413	110,76	758
2 278	611,82	114	30,71	17	4,58	-	-	4 954	1 330,33	804	215,91	-	-	384	103,19	759
2 449	658,95	108	29,06	12	3,33	-	-	4 289	1 154,30	796	214,23	-	-	278	74,92	760
2 463	664,46	355	95,77	13	3,52	-	-	6 498	1 752,84	-	-	-	-	328	88,46	761
1 601	432,59	148	40,02	14	3,74	-	-	3 203	865,33	1 581	427,21	-	-	219	59,29	762
2 794	755,15	469	126,71	14	3,91	1 028	277,72	11 908	3 218,31	-	-	-	-	1 691	456,92	763
1 918	518,60	84	22,63	16	4,33	436	117,87	4 212	1 138,59	1 539	416,19	-	-	336	90,95	764
3 133	847,93	80	21,59	3	0,88	-	-	4 223	1 142,98	802	217,06	-	-	414	112,08	765
3 382	915,18	132	35,70	5	1,29	-	-	5 585	1 511,62	250	67,78	-	-	486	131,54	766
2 307	625,26	264	71,50	9	2,37	-	-	4 380	1 186,94	975	264,14	-	-	285	77,21	767
2 356	639,15	311	84,26	11	3,01	-	-	5 643	1 531,03	450	121,97	-	-	371	100,62	768
2 355	639,32	59	16,07	10	2,65	53	14,34	3 778	1 025,43	1 148	311,62	-	-	421	114,31	769
2 489	676,48	216	58,62	13	3,40	-	-	4 347	1 181,16	766	208,03	-	-	360	97,88	770
2 603	710,17	113	30,71	15	4,04	-	-	5 277	1 439,77	900	245,62	-	-	303	82,77	771
2 218	606,28	365	99,77	15	4,08	-	-	7 820	2 137,32	-	-	-	-	289	78,89	772
2 526	692,51	209	57,19	7	2,00	-	-	3 666	1 004,92	1 276	349,65	-	-	350	96,07	773
2 861	785,14	135	37,11	15	4,02	-	-	4 979	1 366,35	437	119,95	-	-	310	84,99	774
2 514	690,07	48	13,11	9	2,45	-	-	3 548	973,79	1 295	355,38	-	-	321	88,03	775
2 229	614,29	444	122,24	20	5,50	-	-	4 273	1 177,59	505	139,25	-	-	355	97,72	776
2 426	668,68	111	30,66	11	3,07	-	-	4 084	1 125,75	968	266,85	-	-	429	118,18	777
2 333	643,66	163	45,02	16	4,34	107	29,53	4 607	1 271,31	873	240,89	-	-	350	96,47	778
2 349	648,52	111	30,56	16	4,54	-	-	3 926	1 083,81	1 276	352,16	-	-	345	95,31	779
2 010	554,91	268	74,07	18	4,98	156	42,93	6 165	1 702,21	480	132,52	-	-	283	78,18	780

Tab. 3.33 Steuereinnahmen nach Steuer-  
(ohne Große Kreisstädte und

Lfd. Nr.	Kreisangehörige Gemeinde	Einwohner am 30.6. des Berichts- jahres	Grundsteuer A		Grundsteuer B		Gewerbsteuer - Brutto -		Gewerbsteuer- umlage		Gewerbsteuer - Netto -	
			1 000 EUR	EUR je Einw.	1 000 EUR	EUR je Einw.	1 000 EUR	EUR je Einw.	1 000 EUR	EUR je Einw.	1 000 EUR	EUR je Einw.
781	*Hettstadt	3 620	20	5,40	271	74,91	655	180,95	68	18,68	587	162,27
782	*Hohenroth	3 616	24	6,75	318	88,08	365	100,82	33	9,09	332	91,73
783	*Heßdorf	3 614	30	8,26	314	86,98	2 176	601,97	202	55,83	1 974	546,14
784	Polling (Landkreis Weilheim-Schongau)	3 613	48	13,23	374	103,60	2 144	593,53	205	56,70	1 940	536,83
785	Sailauf	3 591	7	2,04	378	105,34	988	275,17	121	33,77	867	241,40
786	Breitenbrunn, Markt	3 590	112	31,26	235	65,59	1 273	354,53	123	34,25	1 150	320,28
787	Bodenmais, Markt	3 588	18	5,13	847	236,20	2 606	726,40	208	57,93	2 398	668,47
788	Heiligenstadt i.OFr., Markt	3 587	113	31,46	341	94,93	1 293	360,48	127	35,31	1 166	325,18
789	Biberbach, Markt	3 581	42	11,80	215	60,12	654	182,62	59	16,53	595	166,09
790	Heimenkirch, Markt	3 571	37	10,23	345	96,58	4 158	1 164,46	676	189,16	3 483	975,29
791	Dörfles-Esbach	3 566	2	0,53	412	115,67	1 764	494,78	203	56,89	1 562	437,90
792	Thalmassing	3 562	80	22,40	311	87,37	982	275,72	81	22,67	901	253,04
793	Aschau a.Inn	3 555	25	7,06	390	109,62	2 960	832,50	302	84,87	2 658	747,64
794	Wilhelmsthal	3 551	36	10,21	268	75,50	667	187,75	81	22,79	586	164,96
795	Kreuth	3 550	31	8,60	767	215,97	3 259	918,08	178	50,19	3 081	867,89
796	Neuhaus a.Inn	3 549	78	22,03	363	102,29	1 855	522,77	231	65,23	1 624	457,54
797	Mettenheim	3 546	55	15,40	248	69,89	1 658	467,54	220	62,16	1 437	405,38
798	Egenhofen	3 540	58	16,28	317	89,45	1 568	442,90	135	38,07	1 433	404,83
799	Pettendorf	3 537	34	9,74	367	103,63	665	188,02	81	22,77	584	165,25
800	Randersacker, Markt	3 532	43	12,08	361	102,22	1 326	375,39	322	91,05	1 004	284,34
801	Lauben (Landkreis Oberallgäu)	3 531	19	5,41	448	126,85	1 765	499,96	198	55,95	1 568	444,02
802	Burtenbach, Markt	3 524	52	14,72	433	122,96	3 389	961,80	433	122,99	2 956	838,81
803	Fürstenstein	3 520	13	3,72	336	95,39	898	255,23	108	30,60	791	224,63
804	Palling	3 519	82	23,37	218	62,01	1 161	329,95	106	30,00	1 056	299,96
805	Grainau	3 517	15	4,21	925	263,12	2 432	691,55	261	74,32	2 171	617,24
806	*Wallerstein, Markt	3 516	64	18,19	328	93,16	1 514	430,65	191	54,46	1 323	376,19
807	Weichs	3 511	37	10,64	378	107,63	699	198,97	73	20,91	625	178,06
808	Ettringen	3 506	57	16,17	452	128,97	354	100,93	4	1,04	350	99,89
809	Goldkronach, Stadt	3 487	24	6,86	298	85,35	593	170,08	60	17,20	533	152,89
810	Rudelzhausen	3 484	101	29,03	258	73,95	1 811	519,68	244	70,04	1 567	449,65
811	Grafenrheinfeld	3 479	13	3,63	393	112,91	2 572	739,38	197	56,52	2 376	682,86
812	*Burgbernheim, Stadt	3 475	71	20,50	588	169,31	3 246	934,12	291	83,73	2 955	850,39
813	Wurmannsquick, Markt	3 474	112	32,15	247	70,97	3 292	947,72	245	70,45	3 048	877,27
814	*Aiterhofen	3 474	108	31,05	540	155,48	2 854	821,41	335	96,49	2 518	724,92
815	Schwangau	3 467	18	5,17	663	191,19	2 632	759,29	288	83,21	2 344	676,08
816	*Falkenstein, Markt	3 461	46	13,27	303	87,59	1 398	403,92	159	46,07	1 239	357,85
817	Floß, Markt	3 461	52	14,99	268	77,52	1 710	494,15	131	37,83	1 579	456,32
818	Laberweinting	3 450	141	40,93	279	80,94	1 218	353,13	117	33,79	1 102	319,34
819	Himmelkron	3 440	23	6,80	454	131,83	2 783	809,01	322	93,71	2 461	715,29
820	Ursberg	3 440	22	6,26	197	57,21	323	93,89	34	9,95	289	83,94
821	Hilgershausen-Tandern	3 433	50	14,58	321	93,40	1 568	456,62	154	44,76	1 414	411,86
822	Luhe-Wildenau, Markt	3 429	19	5,50	306	89,18	1 965	573,16	285	83,02	1 681	490,14
823	Simmelsdorf	3 426	34	9,80	236	68,98	743	216,93	- 31	- 9,01	774	225,94
824	*Ohlstadt	3 416	20	5,79	340	99,53	958	280,50	114	33,42	844	247,08
825	Offenberg	3 412	24	7,01	246	72,05	1 791	524,92	232	68,06	1 559	456,86
826	*Unterneukirchen	3 407	54	15,89	314	92,19	1 900	557,72	188	55,17	1 712	502,55
827	Eisingen	3 404	6	1,81	302	88,82	838	246,11	81	23,70	757	222,41
828	Baierbrunn	3 401	2	0,53	513	150,91	2 996	880,90	591	173,76	2 405	707,14
829	Surberg	3 385	36	10,51	310	91,50	589	173,89	73	21,44	516	152,45
830	Poppenricht	3 383	18	5,33	272	80,53	587	173,51	54	15,94	533	157,57
831	*Legau, Markt	3 382	79	23,33	336	99,35	4 149	1 226,65	493	145,70	3 656	1 080,95
832	*Straßkirchen	3 380	108	31,84	495	146,43	3 244	959,63	373	110,36	2 871	849,26
833	Glattbach	3 378	1	0,24	325	96,12	678	200,59	89	26,47	588	174,12
834	Kirchanschöring	3 377	40	11,71	256	75,80	5 851	1 732,48	739	218,89	5 111	1 513,59
835	Bad Steben, Markt	3 377	19	5,74	521	154,16	1 152	341,02	95	28,14	1 057	312,88
836	Tüßling, Markt	3 372	30	8,89	267	79,30	2 170	643,46	227	67,24	1 943	576,23
837	Steinwiesen, Markt	3 372	40	11,79	314	93,17	775	229,70	60	17,66	715	212,04
838	Kammeltal	3 372	53	15,78	326	96,72	818	242,70	79	23,43	739	219,27
839	Valley	3 370	39	11,64	301	89,43	3 833	1 137,43	340	101,02	3 493	1 036,41
840	Hohenlinden	3 361	42	12,44	399	118,70	3 015	897,00	320	95,14	2 695	801,86

\*) Mitglied einer Verwaltungsgemeinschaft.

arten, allgemeine Finanzaufweisungen  
ohne Verwaltungsgemeinschaften)

Gemeindeanteil an d. Einkommen- steuer		Gemeindeanteil an der Umsatz- steuer		Hundesteuer		sonstige Steuern		Steuereinnahmen insgesamt - Netto -		Schlüssel- zuweisungen		Bedarfs- zuweisungen		Sonst. allgem. Zuweisungen vom öff. Bereich		Lfd. Nr.
1 000 EUR	EUR je Einw.	1 000 EUR	EUR je Einw.	1 000 EUR	EUR je Einw.	1 000 EUR	EUR je Einw.	1 000 EUR	EUR je Einw.	1 000 EUR	EUR je Einw.	1 000 EUR	EUR je Einw.	1 000 EUR	EUR je Einw.	
2 588	714,99	51	14,18	6	1,74	-	-	3 524	973,49	1 213	335,04	-	-	262	72,38	781
2 247	621,51	86	23,91	12	3,26	-	-	3 020	835,24	1 599	442,25	-	-	248	68,63	782
2 969	821,66	249	68,87	7	1,99	-	-	5 544	1 533,90	164	45,52	-	-	245	67,80	783
2 537	702,07	107	29,73	12	3,40	-	-	5 018	1 388,87	763	211,10	-	-	403	111,68	784
2 494	694,51	368	102,49	13	3,66	-	-	4 128	1 149,44	255	70,90	-	-	328	91,25	785
2 078	578,79	66	18,51	8	2,21	-	-	3 650	1 016,64	1 426	397,08	-	-	269	74,81	786
1 594	444,19	351	97,75	8	2,32	53	14,89	5 271	1 468,95	823	229,45	-	-	584	162,80	787
2 001	557,79	146	40,66	12	3,22	-	-	3 778	1 053,23	1 444	402,54	-	-	275	76,60	788
2 609	728,60	59	16,39	19	5,20	-	-	3 539	988,20	1 091	304,53	-	-	386	107,69	789
2 367	662,86	456	127,76	14	3,98	-	-	6 702	1 876,70	-	-	-	-	302	84,69	790
2 292	642,68	241	67,61	7	2,02	-	-	4 516	1 266,42	1 069	299,65	-	-	333	93,40	791
2 647	743,17	48	13,52	6	1,73	-	-	3 994	1 121,23	651	182,75	-	-	371	104,21	792
2 244	631,16	573	161,28	5	1,43	-	-	5 895	1 658,18	-	-	-	-	958	269,34	793
1 870	526,68	93	26,25	10	2,88	-	-	2 864	806,48	1 766	497,32	-	-	223	62,86	794
2 188	616,27	185	51,99	21	5,84	396	111,48	6 667	1 878,03	794	223,76	-	-	501	141,16	795
1 819	512,42	192	53,96	8	2,17	-	-	4 083	1 150,41	736	207,52	-	-	311	87,56	796
2 465	695,04	107	30,26	16	4,65	-	-	4 328	1 220,62	905	255,08	-	-	355	100,05	797
2 547	719,37	89	25,06	19	5,38	-	-	4 462	1 260,38	863	243,81	-	-	357	100,79	798
2 712	766,88	45	12,71	12	3,30	-	-	3 755	1 061,51	967	273,41	-	-	346	97,92	799
2 493	705,91	70	19,95	9	2,51	-	-	3 981	1 127,01	1 107	313,47	-	-	323	91,43	800
2 401	679,86	298	84,39	16	4,45	-	-	4 749	1 344,98	520	147,20	-	-	333	94,42	801
2 085	591,69	266	75,39	10	2,91	-	-	5 802	1 646,48	-	-	-	-	277	78,69	802
1 695	481,62	116	33,09	11	3,13	-	-	2 962	841,56	1 625	461,63	-	-	294	83,65	803
2 423	688,62	104	29,58	7	1,89	-	-	3 890	1 105,42	971	276,02	-	-	305	86,80	804
1 943	552,40	182	51,67	17	4,98	349	99,32	5 602	1 592,93	740	210,33	-	-	546	155,28	805
2 000	568,80	181	51,50	9	2,50	-	-	3 904	1 110,34	410	116,52	-	-	144	40,98	806
2 726	776,43	76	21,68	15	4,21	-	-	3 857	1 098,65	912	259,62	-	-	469	133,58	807
2 093	597,05	168	47,86	9	2,66	-	-	3 129	892,60	-	-	-	-	265	75,45	808
2 357	675,81	113	32,44	12	3,46	-	-	3 336	956,80	1 322	379,15	-	-	354	101,65	809
2 417	693,72	99	28,48	14	3,97	-	-	4 455	1 278,80	696	199,73	-	-	313	89,79	810
2 456	705,92	469	134,67	7	2,05	-	-	5 713	1 642,05	-	-	-	-	1 066	306,36	811
1 841	529,86	328	94,25	12	3,53	-	-	5 796	1 667,84	398	114,50	-	-	419	120,48	812
2 204	634,39	149	42,83	7	1,89	-	-	5 765	1 659,50	552	158,92	-	-	285	82,06	813
2 511	722,86	129	37,11	11	3,13	-	-	5 817	1 674,56	-	-	-	-	290	83,39	814
2 237	645,16	289	83,24	14	3,94	714	205,93	6 278	1 810,71	-	-	-	-	1 112	320,84	815
1 955	565,00	129	37,26	6	1,78	-	-	3 678	1 062,76	1 000	288,91	-	-	205	59,33	816
1 810	522,83	221	63,84	9	2,47	-	-	3 939	1 137,98	1 151	332,50	-	-	258	74,51	817
2 223	644,32	99	28,68	-	-	-	-	3 844	1 114,21	585	169,52	-	-	284	82,37	818
2 025	588,74	493	143,44	7	2,07	-	-	5 463	1 588,18	123	35,68	-	-	454	131,85	819
1 442	419,29	582	169,05	9	2,61	-	-	2 540	738,35	1 432	416,32	-	-	239	69,52	820
2 578	751,03	104	30,26	14	4,12	-	-	4 481	1 305,26	703	204,90	-	-	353	102,80	821
2 028	591,43	260	75,84	9	2,72	-	-	4 303	1 254,79	609	177,48	-	-	292	85,11	822
2 127	620,79	70	20,39	13	3,89	-	-	3 254	949,79	1 273	371,46	-	-	291	85,01	823
2 242	656,31	98	28,83	9	2,52	62	18,05	3 615	1 058,11	1 068	312,76	-	-	234	68,41	824
2 213	648,58	171	50,15	7	1,91	-	-	4 219	1 236,55	610	178,77	-	-	277	81,16	825
2 042	599,24	197	57,86	8	2,43	-	-	4 327	1 270,16	-	-	-	-	225	66,06	826
2 350	690,35	228	67,00	6	1,87	-	-	3 650	1 072,26	862	253,24	-	-	304	89,19	827
2 994	880,45	408	119,97	13	3,69	-	-	6 335	1 862,70	-	-	-	-	1 336	392,80	828
2 198	649,46	59	17,47	9	2,66	-	-	3 128	924,05	1 332	393,64	-	-	294	86,96	829
2 292	677,45	44	12,89	10	3,09	-	-	3 169	936,86	1 338	395,41	-	-	287	84,84	830
1 858	549,52	280	82,68	8	2,43	-	-	6 217	1 838,25	-	-	-	-	176	52,08	831
2 229	659,54	179	53,09	12	3,62	-	-	5 894	1 743,78	-	-	-	-	216	63,94	832
2 591	767,02	74	21,87	12	3,43	-	-	3 590	1 062,78	56	16,68	-	-	366	108,24	833
1 909	565,37	341	100,97	8	2,25	-	-	7 665	2 269,69	-	-	-	-	284	84,15	834
1 685	499,06	298	88,15	8	2,32	-	-	5 587	1 062,30	1 021	302,43	-	-	953	282,16	835
2 325	689,38	130	38,53	10	2,95	-	-	4 705	1 395,27	800	237,20	-	-	323	95,83	836
1 744	517,08	133	39,44	9	2,73	-	-	2 955	876,26	1 355	401,73	-	-	220	65,26	837
2 113	626,70	68	20,19	11	3,15	-	-	3 311	981,80	1 234	366,01	-	-	266	78,77	838
2 540	753,65	327	97,09	13	3,91	-	-	6 713	1 992,13	-	-	-	-	541	160,39	839
2 493	741,83	231	68,76	10	2,93	-	-	5 870	1 746,53	-	-	-	-	229	68,01	840

Tab. 3.33 Steuereinnahmen nach Steuer-  
(ohne Große Kreisstädte und

Lfd. Nr.	Kreisangehörige Gemeinde	Einwohner am 30.6. des Berichts- jahres	Grundsteuer A		Grundsteuer B		Gewerbsteuer - Brutto -		Gewerbsteuer- umlage		Gewerbsteuer - Netto -	
			1 000 EUR	EUR je Einw.	1 000 EUR	EUR je Einw.	1 000 EUR	EUR je Einw.	1 000 EUR	EUR je Einw.	1 000 EUR	EUR je Einw.
841	Eschlkam, Markt	3 360	59	17,48	219	65,22	977	290,92	116	34,39	862	256,53
842	*Redwitz a.d.Rodach	3 357	15	4,62	329	98,05	2 314	689,20	314	93,55	2 000	595,66
843	Wasserlosen	3 355	74	21,92	253	75,34	413	123,07	41	12,13	372	110,94
844	*Alteglöfshausen	3 349	32	9,64	362	108,07	1 635	488,14	168	50,19	1 467	437,95
845	*Mamming	3 347	71	21,16	492	147,08	2 889	863,11	298	88,89	2 591	774,23
846	Wielenbach	3 341	49	14,64	375	112,33	1 053	315,19	121	36,34	932	278,85
847	*Ostheim v.d.Rhön, Stadt	3 340	34	10,26	368	110,24	1 317	394,37	114	34,13	1 203	360,24
848	*Marquartstein	3 337	10	2,88	365	109,50	1 197	358,82	101	30,30	1 096	328,52
849	Straßlach-Dingharting	3 333	33	9,94	525	157,62	2 621	786,49	375	112,59	2 246	673,89
850	Rohr i.NB, Markt	3 331	122	36,70	334	100,17	1 207	362,27	103	31,02	1 103	331,24
851	Parkstetten	3 328	30	9,09	375	112,61	757	227,57	93	27,93	664	199,64
852	Röt, Stadt	3 326	66	19,96	354	106,48	1 712	514,68	173	52,14	1 538	462,54
853	*Altenstadt	3 325	22	6,63	437	131,47	2 674	804,12	268	80,50	2 406	723,62
854	Ludwigsstadt, Stadt	3 323	29	8,62	338	101,61	1 152	346,71	142	42,69	1 010	304,02
855	Buchbach, Markt	3 320	82	24,78	294	88,44	4 925	1 483,37	584	176,05	4 340	1 307,33
856	Hohenau	3 320	23	6,83	255	76,81	841	253,28	70	21,10	771	232,18
857	Jandelsbrunn	3 307	42	12,68	324	97,89	4 398	1 329,99	457	138,10	3 942	1 191,89
858	Röttenbach (Landkreis Roth)	3 306	24	7,13	412	124,66	2 814	851,15	295	89,33	2 519	761,83
859	*Seeshaupt	3 303	26	7,92	587	177,76	2 371	717,96	416	125,81	1 956	592,15
860	Oberschneiding	3 303	185	56,05	254	76,93	999	302,53	97	29,37	902	273,16
861	*Polling (Landkreis Mühldorf a. Inn)	3 302	76	23,06	399	120,81	2 236	677,04	243	73,45	1 993	603,59
862	Bischofsmais	3 294	26	7,87	346	104,97	1 824	553,83	195	59,10	1 630	494,74
863	*Kötz	3 294	32	9,80	357	108,41	4 469	1 356,63	521	158,08	3 948	1 198,55
864	Kirchdorf a.d.Amper	3 290	60	18,18	232	70,63	1 237	375,98	111	33,80	1 126	342,18
865	*Schernfeld	3 287	56	17,11	206	62,76	1 583	481,74	215	65,50	1 368	416,23
866	*Obermichelbach	3 286	15	4,51	352	106,99	1 095	333,12	137	41,71	958	291,41
867	Stephansposching	3 281	100	30,45	376	114,56	1 091	332,66	66	20,08	1 026	312,58
868	*Fischen i.Allgäu	3 279	16	4,93	587	178,88	1 818	554,46	195	59,43	1 623	495,03
869	Marzling	3 278	34	10,31	287	87,41	932	284,36	85	25,83	847	258,53
870	Buxheim (Landkreis Unterallgäu)	3 277	12	3,53	400	122,00	1 197	365,42	119	36,32	1 078	329,10
871	*Hunderdorf	3 276	39	11,83	370	112,94	1 052	321,04	141	42,92	911	278,12
872	Pfatter	3 273	66	20,29	327	99,81	1 026	313,62	110	33,60	916	280,02
873	Steinach	3 264	50	15,20	357	109,39	1 280	392,24	129	39,43	1 152	352,81
874	*Memmingerberg	3 262	6	1,78	414	126,97	2 479	759,98	370	113,35	2 109	646,63
875	Oberhausen (LK Neuburg-Schrobenhausen)	3 253	33	10,29	275	84,63	1 594	489,86	141	43,48	1 452	446,38
876	*Kirchenthumbach, Markt	3 253	61	18,64	212	65,15	355	109,17	75	23,16	280	86,00
877	Burgberg i.Allgäu	3 253	17	5,15	488	150,03	1 240	381,26	117	35,90	1 123	345,36
878	Eiselfing	3 252	56	17,25	284	87,48	2 152	661,76	249	76,51	1 903	585,25
879	*Erkheim, Markt	3 252	43	13,37	403	123,94	2 529	777,66	262	80,72	2 266	696,94
880	*Wörth a.d.Isar	3 251	6	1,92	475	146,10	2 509	771,71	249	76,63	2 260	695,07
881	*Ziemetshausen, Markt	3 250	60	18,61	532	163,72	1 752	538,93	271	83,39	1 481	455,54
882	Ried	3 234	68	20,93	300	92,82	1 260	389,69	115	35,56	1 145	354,13
883	Mauerstetten	3 234	27	8,20	355	109,80	6 353	1 964,39	392	121,11	5 961	1 843,28
884	Vogtareuth	3 211	51	15,82	283	88,05	860	267,78	92	28,74	768	239,04
885	Irschenberg	3 208	65	20,34	303	94,42	3 890	1 212,71	482	150,27	3 408	1 062,43
886	Babensham	3 208	74	23,16	258	80,39	1 065	331,85	106	33,09	958	298,75
887	Maroldsweisach, Markt	3 206	56	17,48	208	64,93	814	253,77	91	28,35	723	225,43
888	*Margetshöchheim	3 198	4	1,35	299	93,63	626	195,82	49	15,37	577	180,44
889	*Seukendorf	3 193	13	3,93	334	104,57	612	191,60	71	22,37	540	169,23
890	*Stadtsteinach, Stadt	3 187	30	9,27	313	98,28	2 622	822,79	267	83,87	2 355	738,92
891	Merching	3 187	42	13,05	288	90,36	1 796	563,67	185	57,99	1 612	505,68
892	Königsdorf	3 185	33	10,50	352	110,53	1 619	508,40	211	66,14	1 409	442,26
893	Konradsreuth	3 184	59	18,39	508	159,43	497	156,04	65	20,45	432	135,59
894	*Aurachtal	3 183	17	5,45	219	68,95	727	228,25	82	25,68	645	202,57
895	Gaißach	3 178	34	10,73	267	84,10	1 348	424,29	146	45,85	1 203	378,44
896	*Marktleugast, Markt	3 177	26	8,11	302	94,97	833	262,22	111	34,92	722	227,30
897	Weidhausen b.Coburg	3 175	8	2,44	383	120,51	1 710	538,63	157	49,32	1 554	489,31
898	Jetzendorf	3 173	38	11,87	241	75,90	5 294	1 668,60	664	209,22	4 631	1 459,38
899	Unterpleichfeld	3 173	101	31,87	298	94,04	957	301,71	95	29,85	863	271,85
900	Künzing	3 170	75	23,74	247	77,85	1 133	357,47	81	25,41	1 053	332,06

\*) Mitglied einer Verwaltungsgemeinschaft.

arten, allgemeine Finanzaufweisungen  
ohne Verwaltungsgemeinschaften)

Gemeindeanteil an d. Einkommen- steuer		Gemeindeanteil an der Umsatz- steuer		Hundesteuer		sonstige Steuern		Steuereinnahmen insgesamt - Netto -		Schlüssel- zuweisungen		Bedarfs- zuweisungen		Sonst. allgem. Zuweisungen vom öff. Bereich		Lfd. Nr.
1 000 EUR	EUR je Einw.	1 000 EUR	EUR je Einw.	1 000 EUR	EUR je Einw.	1 000 EUR	EUR je Einw.	1 000 EUR	EUR je Einw.	1 000 EUR	EUR je Einw.	1 000 EUR	EUR je Einw.	1 000 EUR	EUR je Einw.	
1 407	418,75	83	24,71	10	3,03	-	-	2 640	785,71	1 544	459,53	-	-	193	57,39	841
1 580	470,70	365	108,68	8	2,32	-	-	4 297	1 280,04	-	-	-	-	400	119,29	842
2 068	616,36	30	8,88	16	4,67	-	-	2 812	838,12	1 548	461,53	-	-	259	77,10	843
2 584	771,49	95	28,37	4	1,22	-	-	4 544	1 356,74	672	200,57	-	-	258	77,11	844
2 432	726,72	210	62,78	6	1,67	-	-	5 802	1 733,64	40	12,07	-	-	273	81,45	845
2 314	692,75	75	22,40	11	3,29	-	-	3 756	1 124,25	948	283,86	-	-	363	108,68	846
1 612	482,60	143	42,74	17	5,14	-	-	3 377	1 011,22	1 502	449,71	-	-	161	48,32	847
2 046	613,16	163	48,73	8	2,43	168	50,48	3 857	1 155,70	898	269,03	-	-	264	78,97	848
2 913	873,93	176	52,74	19	5,81	-	-	5 913	1 773,94	-	-	-	-	648	194,46	849
2 159	648,02	111	33,35	9	2,77	-	-	3 838	1 152,26	1 178	353,59	-	-	290	87,03	850
2 172	652,69	82	24,68	8	2,32	-	-	3 331	1 001,03	1 097	329,51	-	-	325	97,73	851
1 693	508,89	251	75,58	6	1,93	-	-	3 909	1 175,38	754	226,74	-	-	207	62,12	852
2 236	672,36	190	57,17	5	1,52	-	-	5 296	1 592,77	151	45,56	-	-	254	76,31	853
1 528	459,97	263	79,22	7	2,11	-	-	3 175	955,55	1 070	322,04	-	-	250	75,11	854
2 032	611,93	326	98,16	9	2,72	-	-	7 083	2 133,36	-	-	-	-	275	82,98	855
1 589	478,68	81	24,42	8	2,47	-	-	2 727	821,39	1 462	440,36	-	-	233	70,31	856
1 856	561,16	305	92,21	5	1,38	-	-	6 472	1 957,20	-	-	-	-	567	171,41	857
1 862	563,25	143	43,23	10	3,14	-	-	4 970	1 503,23	110	33,22	-	-	276	83,50	858
2 495	755,34	196	59,47	11	3,46	101	30,46	5 373	1 626,55	2	0,63	-	-	294	89,08	859
1 965	594,77	115	34,91	14	4,24	-	-	3 435	1 040,06	1 055	319,55	-	-	290	87,83	860
2 271	687,75	233	70,47	8	2,32	-	-	4 979	1 508,01	338	102,48	-	-	238	72,17	861
1 790	543,56	156	47,37	6	1,80	18	5,54	3 972	1 205,84	717	217,77	-	-	251	76,17	862
2 178	661,08	258	78,32	7	2,22	-	-	6 780	2 058,37	133	40,43	-	-	383	116,29	863
2 473	751,71	107	32,38	9	2,88	-	-	4 007	1 217,95	539	163,94	-	-	333	101,07	864
2 152	654,76	99	30,12	10	2,94	-	-	3 892	1 183,93	751	228,55	-	-	229	69,81	865
3 048	927,54	96	29,35	10	3,02	-	-	4 478	1 362,82	355	108,10	-	-	294	89,34	866
2 142	652,92	73	22,21	5	1,45	-	-	3 721	1 134,16	509	155,06	-	-	310	94,36	867
1 713	522,54	169	51,64	9	2,69	255	77,78	4 372	1 333,48	933	284,62	-	-	356	108,46	868
2 795	852,64	100	30,58	6	1,84	-	-	4 069	1 241,32	94	28,79	-	-	657	200,38	869
2 427	740,70	159	48,43	8	2,42	-	-	4 084	1 246,17	398	121,34	-	-	454	138,57	870
2 050	625,69	97	29,73	8	2,49	-	-	3 475	1 060,80	1 070	326,68	-	-	216	65,79	871
2 122	648,42	98	29,83	5	1,50	-	-	3 534	1 079,87	948	289,76	-	-	285	87,11	872
2 268	694,93	109	33,43	10	2,93	-	-	3 945	1 208,69	734	224,93	-	-	301	92,36	873
1 905	583,95	207	63,56	7	2,19	-	-	4 649	1 425,09	-	-	-	-	396	121,33	874
2 144	659,10	118	36,35	9	2,78	-	-	4 032	1 239,53	254	78,23	-	-	323	99,28	875
2 192	673,87	138	42,53	5	1,66	-	-	2 888	887,84	1 091	335,49	-	-	210	64,66	876
2 442	750,78	143	44,06	11	3,41	214	65,81	4 439	1 364,59	661	203,12	-	-	325	100,06	877
2 023	622,22	233	71,79	9	2,61	-	-	4 509	1 386,60	456	140,30	-	-	345	106,11	878
2 147	660,13	261	80,21	7	2,20	-	-	5 128	1 576,79	70	21,68	-	-	247	75,95	879
2 131	655,60	225	69,12	6	1,80	-	-	5 103	1 569,60	-	-	-	-	156	48,00	880
1 751	538,64	192	59,00	16	5,06	-	-	4 032	1 240,57	587	180,49	-	-	191	58,71	881
2 217	685,39	102	31,41	16	5,04	-	-	3 848	1 189,73	674	208,38	-	-	299	92,54	882
2 166	669,70	444	137,42	6	1,79	-	-	8 959	2 770,18	-	-	-	-	535	165,58	883
1 995	621,15	273	84,91	12	3,64	-	-	3 380	1 052,62	881	274,45	-	-	264	82,20	884
2 148	669,47	306	95,35	11	3,57	-	-	6 241	1 945,58	-	-	-	-	275	85,88	885
2 025	631,11	79	24,49	10	2,96	-	-	3 403	1 060,86	1 175	366,24	-	-	282	87,85	886
1 818	566,96	206	64,22	8	2,45	-	-	3 018	941,45	1 263	393,82	-	-	284	88,50	887
2 419	756,33	69	21,52	9	2,96	-	-	3 378	1 056,23	876	273,85	-	-	268	83,87	888
3 245	1 016,24	54	16,91	12	3,73	-	-	4 198	1 314,60	798	250,03	-	-	303	94,74	889
1 793	562,48	152	47,57	10	3,08	-	-	4 652	1 459,60	1 208	379,01	-	-	184	57,83	890
2 422	759,84	132	41,44	10	3,18	-	-	4 505	1 413,55	580	181,92	-	-	427	133,86	891
2 507	787,02	165	51,69	5	1,69	-	-	4 471	1 403,70	-	-	-	-	717	225,04	892
1 755	551,23	251	78,96	13	4,08	-	-	3 017	947,68	749	235,39	-	-	455	143,04	893
2 709	851,03	86	26,97	10	3,14	-	-	3 686	1 158,11	575	180,73	-	-	297	93,23	894
2 062	648,69	221	69,51	6	2,00	-	-	3 793	1 193,46	713	224,39	-	-	249	78,30	895
1 479	465,41	105	33,05	9	2,98	-	-	2 643	831,83	1 670	525,78	-	-	140	44,16	896
1 729	544,71	261	82,07	9	2,85	-	-	3 943	1 241,88	358	112,65	-	-	406	127,94	897
2 392	753,71	156	49,18	13	3,98	-	-	7 469	2 354,02	-	-	-	-	359	113,04	898
2 127	670,47	127	40,12	8	2,60	-	-	3 525	1 110,95	800	251,99	-	-	268	84,51	899
1 968	620,87	83	26,32	15	4,66	-	-	3 441	1 085,49	1 141	359,92	-	-	276	86,93	900

Tab. 3.33 Steuereinnahmen nach Steuer-  
(ohne Große Kreisstädte und

Lfd. Nr.	Kreisangehörige Gemeinde	Einwohner am 30.6. des Berichts- jahres	Grundsteuer A		Grundsteuer B		Gewerbsteuer - Brutto -		Gewerbsteuer- umlage		Gewerbsteuer - Netto -	
			1 000 EUR	EUR je Einw.	1 000 EUR	EUR je Einw.	1 000 EUR	EUR je Einw.	1 000 EUR	EUR je Einw.	1 000 EUR	EUR je Einw.
901	*Mauern	3 169	50	15,70	262	82,54	1 605	506,37	156	49,23	1 449	457,14
902	Ruderting	3 163	13	3,99	276	87,41	1 301	411,28	74	23,28	1 227	387,99
903	Prichsenstadt, Stadt	3 163	60	19,06	302	95,50	827	261,54	82	25,88	745	235,67
904	Neuburg a.d.Kammel, Markt	3 157	52	16,63	343	108,79	2 989	946,71	312	98,85	2 677	847,87
905	Schönwald, Stadt	3 153	16	4,92	366	116,02	390	123,62	44	13,83	346	109,79
906	Plößberg, Markt	3 151	63	19,87	396	125,82	17 447	5 537,09	2 918	925,91	14 530	4 611,18
907	*Uehlfeld, Markt	3 150	36	11,49	316	100,38	1 422	451,30	179	56,78	1 243	394,52
908	Dietersburg	3 145	99	31,42	195	61,91	1 349	429,07	143	45,61	1 206	383,46
909	Tussenhausen, Markt	3 135	54	17,24	255	81,21	3 402	1 085,22	340	108,43	3 062	976,79
910	Lehrberg, Markt	3 134	56	17,98	294	93,75	778	248,09	85	27,06	693	221,03
911	*Eibelsstadt, Stadt	3 133	12	3,83	463	147,92	2 719	867,73	167	53,35	2 551	814,38
912	Kirchenlamitz, Stadt	3 129	40	12,86	316	100,85	409	130,64	34	11,01	374	119,63
913	Leinach	3 124	31	9,85	274	87,62	537	172,00	62	19,83	475	152,16
914	Oberau	3 122	8	2,64	478	153,26	2 046	655,46	260	83,18	1 787	572,28
915	*Wolframs-Eschenbach, Stadt	3 122	36	11,41	298	95,56	1 262	404,14	134	42,86	1 128	361,28
916	Sulzemoos	3 121	32	10,11	389	124,50	3 307	1 059,62	489	156,67	2 818	902,96
917	Eußenheim	3 121	67	21,54	258	82,58	488	156,21	53	16,96	435	139,25
918	*Buckenhof	3 118	1	0,33	361	115,69	204	65,45	18	5,85	186	59,60
919	*Aidenbach, Markt	3 117	22	6,97	266	85,22	1 554	498,44	165	52,84	1 389	445,60
920	Frasdorf	3 114	35	11,22	328	105,25	2 655	852,55	273	87,64	2 382	764,92
921	Sand a.Main	3 114	9	2,88	259	83,20	911	292,68	82	26,40	829	266,28
922	Bayerisch Gmain	3 112	6	1,89	494	158,82	695	223,45	76	24,51	619	198,94
923	Münchsmünster	3 109	17	5,44	475	152,77	5 913	1 902,04	491	158,04	5 422	1 744,00
924	Kammerstein	3 099	40	13,06	340	109,81	3 790	1 222,85	448	144,63	3 341	1 078,22
925	Langensendelbach	3 089	18	5,81	268	86,90	305	98,65	22	7,14	283	91,51
926	Waischenfeld, Stadt	3 088	76	24,75	345	111,58	690	223,46	63	20,52	627	202,94
927	*Pollenfeld	3 087	61	19,75	241	77,97	920	298,04	124	40,09	796	257,95
928	Bärnau, Stadt	3 082	66	21,30	241	78,14	1 103	358,02	100	32,45	1 003	325,57
929	Aurach	3 080	45	14,74	361	117,35	1 610	522,82	132	42,81	1 478	480,01
930	Steinbach a.Wald	3 079	26	8,29	352	114,27	796	258,51	245	79,45	551	179,06
931	Weißensstadt, Stadt	3 078	25	7,97	462	150,13	3 262	1 059,71	179	58,21	3 083	1 001,50
932	Merkendorf, Stadt	3 076	51	16,61	344	111,92	1 880	611,28	205	66,67	1 675	544,61
933	Flintsbach a.Inn	3 074	12	3,77	341	111,06	1 350	439,20	142	46,05	1 209	393,15
934	*Adelschlag	3 071	64	20,93	175	57,14	483	157,43	54	17,66	429	139,78
935	Rinchnach	3 068	34	11,05	292	95,33	544	177,20	24	7,86	520	169,34
936	Aystetten	3 065	9	3,06	383	125,00	834	272,05	91	29,72	743	242,33
937	Schmidgaden	3 055	49	16,12	313	102,57	1 526	499,62	166	54,30	1 360	445,31
938	Uffing a.Staffelsee	3 051	34	11,11	354	115,98	1 894	620,73	170	55,66	1 724	565,07
939	Pommersfelden	3 051	53	17,37	256	83,98	993	325,46	47	15,56	946	309,90
940	Bodolz	3 050	13	4,34	396	129,89	595	194,99	59	19,40	536	175,59
941	*Eitensheim	3 042	39	12,76	258	84,69	968	318,31	91	29,79	878	288,52
942	*Wald (Landkreis Cham)	3 042	28	9,05	222	72,98	4 263	1 401,23	622	204,45	3 641	1 196,78
943	Wehringen	3 041	24	7,88	327	107,62	1 140	374,99	131	43,20	1 009	331,79
944	Kalchreuth	3 038	15	5,04	249	81,92	2 279	750,10	276	90,72	2 003	659,38
945	*Seeg	3 035	82	27,04	310	102,02	942	310,45	92	30,15	851	280,29
946	Hitzhofen	3 030	41	13,55	164	54,18	503	166,01	61	20,14	442	145,87
947	Euerbach	3 029	18	5,96	264	87,10	1 776	586,37	191	63,11	1 585	523,26
948	Horgau	3 029	37	12,30	316	104,42	2 071	683,68	225	74,16	1 846	609,51
949	*Eitting	3 022	52	17,36	369	122,26	2 034	673,14	234	77,45	1 800	595,69
950	*Haag a.d.Amper	3 014	29	9,46	219	72,79	1 115	369,93	78	25,92	1 037	344,01
951	Teisnach, Markt	3 011	14	4,75	335	111,17	9 885	3 282,90	1 041	345,78	8 844	2 937,13
952	Soyen	3 007	43	14,38	220	73,15	1 619	538,31	152	50,71	1 466	487,60
953	*Berglern	3 006	37	12,47	221	73,59	1 245	414,31	116	38,67	1 129	375,64
954	*Klosterlechfeld	3 006	0	0,10	228	75,95	604	201,05	69	23,11	535	177,93
955	*Sigmarzell	3 000	31	10,42	289	96,49	837	279,11	88	29,43	749	249,67
956	Insgesamt	6 818 844	50 806	7,45	814 938	119,51	5 645 317	827,90	636 236	93,31	5 009 081	734,59

\*) Mitglied einer Verwaltungsgemeinschaft.

arten, allgemeine Finanzzuweisungen  
ohne Verwaltungsgemeinschaften)

Gemeindeanteil an d. Einkommen- steuer		Gemeindeanteil an der Umsatz- steuer		Hundesteuer		sonstige Steuern		Steuereinnahmen insgesamt - Netto -		Schlüssel- zuweisungen		Bedarfs- zuweisungen		Sonst. allgem. Zuweisungen vom öff. Bereich		Lfd. Nr.
1 000 EUR	EUR je Einw.	1 000 EUR	EUR je Einw.	1 000 EUR	EUR je Einw.	1 000 EUR	EUR je Einw.	1 000 EUR	EUR je Einw.	1 000 EUR	EUR je Einw.	1 000 EUR	EUR je Einw.	1 000 EUR	EUR je Einw.	
2 295	724,09	168	53,15	8	2,53	-	-	4 231	1 335,16	871	274,98	-	-	247	78,02	901
2 075	656,07	127	40,01	6	1,82	-	-	3 724	1 177,29	809	255,69	-	-	261	82,65	902
1 730	546,87	149	47,09	17	5,42	-	-	3 004	949,59	839	265,29	-	-	231	72,97	903
1 944	615,68	211	66,70	12	3,72	-	-	5 239	1 659,38	-	-	-	-	259	82,02	904
1 625	515,53	187	59,17	10	3,19	-	-	2 550	808,62	1 480	469,48	-	-	205	64,90	905
1 735	550,68	359	113,82	13	4,12	-	-	17 096	5 425,48	-	-	-	-	275	87,26	906
1 855	588,84	138	43,70	9	2,95	-	-	3 597	1 141,89	530	168,29	-	-	200	63,65	907
1 729	549,71	99	31,37	6	2,05	-	-	3 333	1 059,92	1 153	366,73	-	-	234	74,33	908
1 975	629,83	222	70,87	7	2,09	-	-	5 574	1 778,04	-	-	-	-	1 443	460,33	909
1 854	591,55	47	15,16	10	3,22	-	-	2 954	942,69	1 198	382,34	-	-	239	76,39	910
2 368	755,81	257	82,06	9	2,75	-	-	5 661	1 806,76	-	-	-	-	482	153,81	911
1 453	464,44	72	23,07	15	4,82	-	-	2 271	725,67	1 837	587,22	-	-	252	80,68	912
1 865	596,93	49	15,56	8	2,66	-	-	2 702	864,78	1 368	437,76	-	-	267	85,34	913
1 790	573,21	155	49,73	17	5,58	63	20,12	4 298	1 376,82	519	166,37	-	-	215	68,87	914
1 946	623,43	130	41,58	10	3,29	-	-	3 548	1 136,54	870	278,73	-	-	188	60,19	915
2 443	782,83	194	62,29	17	5,48	-	-	5 893	1 888,17	-	-	-	-	460	147,37	916
1 898	607,99	49	15,55	6	1,91	-	-	2 712	868,82	1 426	456,94	-	-	252	80,62	917
2 845	912,55	62	19,74	6	2,06	-	-	3 461	1 109,97	788	252,86	-	-	267	85,76	918
1 502	481,93	149	47,80	6	1,86	-	-	3 333	1 069,39	919	294,84	-	-	252	80,73	919
1 975	634,37	133	42,78	10	3,13	23	7,27	4 886	1 568,94	424	136,20	-	-	258	82,76	920
1 915	614,86	91	29,28	11	3,67	-	-	3 115	1 000,18	1 101	353,69	-	-	291	93,46	921
1 884	605,35	206	66,33	9	2,77	72	23,09	3 290	1 057,19	970	311,85	-	-	720	231,23	922
2 346	754,65	413	132,79	6	1,87	-	-	8 679	2 791,51	-	-	-	-	2 315	744,74	923
2 283	736,85	163	52,55	14	4,39	-	-	6 182	1 994,88	147	47,47	-	-	273	88,02	924
2 895	937,19	58	18,77	9	3,05	-	-	3 531	1 143,24	643	208,26	-	-	487	157,70	925
1 701	550,75	102	32,92	7	2,22	-	-	2 857	925,17	1 302	421,63	-	-	257	83,07	926
1 916	620,53	114	36,90	8	2,69	-	-	3 136	1 015,80	811	262,71	-	-	195	63,19	927
1 668	541,24	107	34,88	8	2,56	-	-	3 093	1 003,69	1 165	378,01	-	-	221	71,57	928
1 795	582,80	205	66,41	11	3,58	-	-	3 896	1 264,88	589	191,25	-	-	286	92,88	929
1 787	580,38	463	150,25	8	2,70	-	-	3 187	1 034,93	-	-	-	-	218	70,85	930
1 661	539,77	224	72,66	8	2,65	-	-	5 462	1 774,67	1 177	382,53	-	-	287	93,20	931
1 731	562,63	180	58,65	10	3,18	-	-	3 991	1 297,59	597	194,04	-	-	277	89,90	932
2 125	691,28	125	40,80	13	4,32	15	4,90	3 840	1 249,29	325	105,70	-	-	359	116,93	933
2 487	809,74	37	11,92	6	1,96	-	-	3 198	1 041,46	977	318,25	-	-	265	86,32	934
1 598	520,95	67	21,86	17	5,38	-	-	2 528	823,92	1 334	434,71	-	-	251	81,89	935
2 729	890,38	101	33,06	16	5,12	-	-	3 981	1 298,95	540	176,28	-	-	777	253,41	936
1 774	580,74	97	31,75	6	1,87	-	-	3 600	1 178,35	916	299,68	-	-	249	81,63	937
2 191	718,18	122	39,84	11	3,63	210	68,94	4 646	1 522,75	229	75,07	-	-	292	95,59	938
2 041	668,86	126	41,40	23	7,44	-	-	3 444	1 128,96	756	247,66	-	-	282	92,58	939
2 361	774,00	42	13,72	10	3,21	-	-	3 357	1 100,76	763	250,12	-	-	316	103,46	940
2 703	888,69	68	22,52	6	1,89	-	-	3 952	1 299,08	546	179,44	-	-	283	93,08	941
1 896	623,16	293	96,28	9	2,95	-	-	6 088	2 001,18	-	-	-	-	280	92,16	942
2 175	715,15	166	54,51	12	3,93	-	-	3 713	1 220,87	-	-	-	-	358	117,57	943
2 600	855,84	148	48,55	7	2,29	-	-	5 022	1 653,03	-	-	-	-	334	109,99	944
1 755	578,29	103	33,78	9	2,98	97	31,88	3 206	1 056,29	791	260,50	-	-	175	57,74	945
2 600	858,10	34	11,10	12	3,97	-	-	3 293	1 086,75	754	248,97	-	-	358	118,18	946
2 110	696,46	106	34,88	7	2,31	-	-	4 089	1 349,97	941	310,79	-	-	263	86,67	947
1 913	631,52	152	50,24	23	7,52	-	-	4 288	1 415,51	386	127,52	-	-	244	80,58	948
2 184	722,68	281	93,04	5	1,53	-	-	4 692	1 552,55	-	-	-	-	304	100,63	949
2 200	730,01	65	21,47	6	2,06	-	-	3 556	1 179,80	723	239,75	-	-	322	106,99	950
1 595	529,61	675	224,27	-	-	-	-	11 463	3 806,93	-	-	-	-	214	70,92	951
1 848	614,73	109	36,27	10	3,35	-	-	3 697	1 229,47	761	253,00	-	-	275	91,57	952
2 407	800,71	60	20,05	9	2,85	-	-	3 864	1 285,31	642	213,43	-	-	280	93,19	953
2 188	728,03	41	13,65	8	2,76	-	-	3 001	998,42	1 032	343,44	-	-	223	74,11	954
2 215	738,25	89	29,50	11	3,71	-	-	3 384	1 128,04	819	273,01	-	-	238	79,19	955
4 591 905	673,41	548 996	80,51	19 583	2,87	32 192	4,72	11 067 502	1 623,08	1 064 511	156,11	-	-	818 234	120,00	956

Tab. 3.40 Ausgaben 1) der  
- Beträge in

Lfd. Nr.	Landkreis	Einwohner am 30.6. des Berichts- jahres	Allgemeine Verwaltung	Öffentliche Sicherheit und Ordnung	Schulen		Wissenschaft, Forschung, Kulturpflege	Soziale Sicherung
					insgesamt	darunter: Grund- und Mittelschulen		
Reg.Bez. Oberbayern								
1	Altötting	113 601	11 683	4 933	25 412	524	3 162	44 306
2	Berchtesgadener Land	107 327	11 145	5 151	17 821	-	1 234	37 869
3	Bad Tölz-Wolfratshausen	129 728	11 797	5 784	34 504	-	224	46 832
4	Dachau	156 640	15 338	7 479	29 611	-	1 391	53 055
5	Ebersberg	146 597	24 528	5 728	34 684	-	1 964	41 747
6	Eichstätt	135 023	10 271	6 075	16 877	-	1 250	38 643
7	Erding	140 807	11 301	11 877	22 539	-	1 877	46 864
8	Freising	183 402	25 132	8 717	24 931	-	1 399	57 648
9	Fürstenfeldbruck	221 067	30 299	11 621	30 705	-	2 464	83 701
10	Garmisch-Partenkirchen	89 163	7 142	6 032	16 537	-	2 589	40 040
11	Landsberg a.Lech	122 722	21 570	6 549	18 385	-	2 210	39 104
12	Miesbach	101 028	11 614	4 214	25 549	-	10 322	36 970
13	Mühldorf a.Inn	119 339	12 651	5 356	28 807	-	1 839	44 304
14	München	354 990	48 085	22 898	137 626	-	1 125	213 189
15	Neuburg-Schrobenhausen	99 481	12 767	4 875	15 313	-	2 397	29 977
16	Pfaffenhofen a.d.Ilm	131 421	9 515	5 463	17 731	-	3 108	36 819
17	Rosenheim	266 217	20 311	9 423	66 084	-	1 655	74 862
18	Starnberg	138 847	22 842	6 738	29 017	-	618	51 331
19	Traunstein	180 468	15 745	7 261	31 271	-	2 770	55 212
20	Weilheim-Schongau	138 136	14 213	8 125	29 385	-	432	40 936
21	zusammen	3 076 004	347 951	154 299	652 788	524	44 031	1 113 407
Reg.Bez. Niederbayern								
22	Deggendorf	121 723	8 596	4 703	29 392	-	1 823	41 581
23	Freyung-Grafenau	79 128	8 614	3 368	16 247	-	1 626	19 663
24	Kelheim	125 101	8 088	7 226	20 784	-	601	31 556
25	Landshut	164 078	10 950	5 452	28 856	-	1 863	44 560
26	Passau	195 888	16 138	6 401	25 820	-	6 074	60 275
27	Regen	77 872	9 168	3 431	19 867	-	1 154	23 956
28	Rottal-Inn	123 593	13 561	7 400	18 897	-	3 005	36 265
29	Straubing-Bogen	103 185	9 608	3 399	15 045	-	1 998	25 336
30	Dingolfing-Landau	99 656	8 102	4 194	17 945	-	2 974	25 428
31	zusammen	1 090 224	92 825	45 574	192 854	-	21 118	308 619
Reg.Bez. Oberpfalz								
32	Amberg-Weizbach	104 225	9 490	4 404	17 192	-	4 191	32 220
33	Cham	129 654	16 324	5 725	25 255	-	3 583	36 660
34	Neumarkt i.d.OPf.	137 444	8 609	4 878	24 534	-	856	33 452
35	Neustadt a.d.Waldnaab	95 544	10 243	6 149	19 548	-	762	31 196
36	Regensburg	197 448	13 478	5 955	30 315	-	1 097	65 863
37	Schwandorf	151 138	13 817	6 259	26 759	-	573	50 992
38	Tirschenreuth	72 194	7 501	3 479	28 416	-	2 864	24 154
39	zusammen	887 647	79 461	36 849	172 020	-	13 926	274 536
Reg.Bez. Oberfranken								
40	Bamberg	148 947	10 935	4 502	22 219	-	5 701	36 688
41	Bayreuth	104 526	10 037	4 314	12 958	-	1 745	25 558
42	Coburg	86 999	7 832	5 266	10 834	-	1 205	26 207
43	Forchheim	117 722	21 033	4 369	8 649	-	4 860	33 014
44	Hof	94 574	9 705	4 020	14 760	-	1 023	31 965
45	Kronach	66 391	7 193	3 825	8 617	-	1 590	14 708
46	Kulmbach	71 731	6 250	2 812	16 229	- 7	1 158	23 224
47	Lichtenfels	67 292	7 775	3 203	9 053	-	318	20 206
48	Wunsiedel i.Fichtelgebirge	71 950	7 478	3 462	13 795	-	1 432	31 898
49	zusammen	830 132	88 237	35 773	117 113	- 7	19 033	243 468
Reg.Bez. Mittelfranken								
50	Ansbach	188 442	12 084	7 311	29 590	-	1 131	88 734
51	Erlangen-Höchststadt	140 704	10 877	5 392	19 951	-	653	39 524
52	Fürth	120 045	13 372	3 204	14 800	-	484	41 012
53	Nürnberger Land	172 759	9 389	9 981	34 780	-	1 075	52 011
54	Neustadt a.d.Aisch-Bad Winds	103 066	9 679	4 029	15 873	-	1 610	25 529
55	Roth	128 649	8 578	4 458	24 018	-	847	31 042
56	Weißenburg-Gunzenhausen	96 918	7 704	5 008	12 579	-	185	28 658
57	zusammen	950 583	71 683	39 383	151 591	-	5 984	306 510

1) Ohne Steuerbeteiligung, innere Verrechnungen, Abschreibungen, Abwicklung der Vorjahre und ohne Zuführungen zwischen Verwaltungs- und Vermögenshaushalt.



Landkreise nach Einzelplänen  
1000 EUR -

Gesundheit, Sport, Erholung	Bau- und Wohnungswesen, Verkehr		Öffentliche Einrichtungen, Wirtschaftsförderung		Wirtschaftl. Unternehmen, allg. Grund- u. Sondervermögen		Allgemeine Finanz- wirtschaft	Ausgaben insgesamt 1)	Lfd. Nr.
	insgesamt	darunter: Straßen, Wege, Brücken	insgesamt	darunter: Abwasser- beseitigung	insgesamt	darunter: Wasser- versorgung			
20 957	7 516	4 437	5 846	-	108	-	47 805	171 726	1
6 651	4 608	2 516	8 569	-	-	-	30 251	123 298	2
6 562	4 185	1 717	8 113	-	138	-	43 813	161 950	3
5 206	9 339	5 415	23 923	-	791	-	52 349	198 483	4
8 359	6 777	4 126	11 659	-	493	-	47 397	183 336	5
20 423	11 483	7 666	15 694	-	1 603	-	39 827	162 146	6
22 452	8 687	5 885	23 372	-	417	-	53 264	202 650	7
15 014	10 003	7 456	19 911	-	-	-	65 767	228 523	8
5 791	7 016	3 625	16 428	-	1 276	-	71 686	260 988	9
5 314	2 588	101	12 455	-	112	-	26 349	119 158	10
11 810	7 068	4 709	13 125	-	94	-	46 371	166 286	11
3 351	5 883	2 967	3 248	-	8 714	-	44 013	153 879	12
15 705	11 490	7 968	8 793	-	234	-	39 640	168 819	13
18 542	17 410	7 485	62 853	-	329	-	330 376	852 434	14
9 654	9 878	8 890	2 863	-	454	-	33 449	121 627	15
18 162	10 141	6 055	3 531	-	22	-	42 307	146 799	16
10 943	14 114	9 287	28 354	-	565	-	94 746	321 057	17
14 935	6 922	912	12 439	-	1 803	-	54 508	201 152	18
19 273	14 592	10 911	15 394	-	2 788	-	69 015	233 322	19
21 852	7 185	3 828	19 438	-	474	-	44 598	186 638	20
260 956	176 883	105 957	316 008	-	20 415	-	1 277 532	4 364 271	21
3 199	10 308	7 945	3 380	-	213	-	35 841	139 036	22
4 194	9 878	7 826	8 181	-	260	-	21 220	93 250	23
16 509	9 245	6 436	16 730	-	805	-	36 264	147 808	24
13 112	13 340	9 075	21 249	-	1 409	-	59 208	200 000	25
13 907	20 045	16 777	8 833	-	1 513	-	49 172	208 179	26
8 224	4 663	3 353	4 838	-	221	-	19 553	95 075	27
7 208	17 480	14 954	3 370	-	797	-	33 158	141 140	28
13 957	16 206	13 401	2 961	-	1 255	-	26 996	116 761	29
7 487	19 671	16 628	2 089	-	2 634	-	44 464	134 986	30
87 796	120 836	96 393	71 630	-	9 107	-	325 875	1 276 235	31
16 685	9 935	8 409	12 837	-	2	-	26 592	133 548	32
5 172	11 139	8 288	3 773	-	1 143	-	31 789	140 563	33
13 010	8 582	6 416	14 212	-	255	-	31 186	139 574	34
4 336	9 389	6 611	10 790	-	105	-	23 754	116 272	35
6 963	17 561	13 286	19 020	-	9 147	-	44 380	213 779	36
7 333	14 345	10 993	12 253	-	2 182	-	41 700	176 214	37
4 323	5 000	3 356	3 043	-	1 753	175	48 855	129 389	38
57 822	75 951	57 360	75 928	-	14 588	175	248 257	1 049 338	39
7 956	13 198	10 541	13 821	-	160	-	36 414	151 593	40
4 293	8 249	5 966	15 735	-	1 501	-	22 040	106 429	41
4 846	7 301	5 934	7 028	-	2 587	-	21 499	94 605	42
4 878	11 831	10 620	21 395	-	28	-	30 556	140 613	43
8 845	11 534	9 021	13 694	-	1 191	-	23 427	120 164	44
4 590	12 659	11 461	18 917	-	67	-	16 998	89 163	45
2 556	4 391	3 125	9 215	-	121	-	20 351	86 309	46
11 438	7 075	5 905	9 478	-	1 274	-	17 748	87 568	47
15 055	2 896	1 577	8 469	-	862	-	24 102	109 447	48
64 455	79 135	64 149	117 752	-	7 791	-	213 135	985 891	49
14 366	16 485	12 326	20 967	-	421	-	63 313	254 402	50
8 737	9 570	6 593	19 933	-	258	-	54 388	169 283	51
3 007	5 186	2 077	20 359	-	462	-	34 402	136 288	52
5 843	6 834	3 782	28 013	-	370	-	61 579	209 876	53
11 026	7 334	5 555	22 780	-	738	-	32 206	130 803	54
10 522	12 670	8 732	16 004	-	70	-	37 512	145 720	55
3 419	8 639	6 149	13 265	-	561	-	29 305	109 323	56
56 919	66 719	45 214	141 320	-	2 880	-	312 705	1 155 695	57

Tab. 3.40 Ausgaben 1) der  
- Beträge in

Lfd. Nr.	Landkreis	Einwohner am 30.6. des Berichts- jahres	Allgemeine Verwaltung	Öffentliche Sicherheit und Ordnung	Schulen		Wissenschaft, Forschung, Kulturpflege	Soziale Sicherung
					insgesamt	darunter: Grund- und Mittelschulen		
Reg.Bez. Unterfranken								
58	Aschaffenburg	177 080	19 675	8 061	26 394	-	1 644	51 273
59	Bad Kissingen	104 599	18 361	3 088	13 059	-	1 581	33 024
60	Rhön-Grabfeld	80 340	11 262	3 721	13 440	-	5 046	20 092
61	Haßberge	84 927	8 555	3 090	13 189	-	2 164	22 711
62	Kitzingen	93 292	8 899	2 685	11 418	-	999	23 906
63	Miltenberg	129 886	12 634	4 506	18 152	-	968	62 690
64	Main-Spessart	127 158	10 974	4 757	22 406	-	1 519	29 505
65	Schweinfurt	117 160	13 546	3 592	29 609	-	2 161	33 413
66	Würzburg	165 237	22 752	7 665	20 360	-	2 349	68 414
67	zusammen	1 079 679	126 657	41 165	168 027	-	18 432	345 028
Reg.Bez. Schwaben								
68	Aichach-Friedberg	136 840	12 188	5 238	29 550	-	992	35 137
69	Augsburg	260 635	28 302	10 110	70 696	-	2 728	79 260
70	Dillingen a.d.Donau	98 745	7 206	3 608	27 649	-	1 045	30 439
71	Günzburg	129 572	12 894	6 263	25 949	-	1 791	46 774
72	Neu-Ulm	178 968	29 223	6 747	15 441	-	2 661	46 926
73	Lindau (Bodensee)	83 488	6 225	2 986	17 056	-	514	28 817
74	Ostallgäu	145 226	14 375	4 964	21 383	-	1 715	38 093
75	Unterallgäu	149 232	10 478	4 978	30 335	-	2 275	32 934
76	Donau-Ries	136 902	11 816	5 289	36 819	-	1 727	34 156
77	Oberallgäu	158 555	7 939	6 122	22 696	647	1 761	54 911
78	zusammen	1 478 163	140 647	56 304	297 575	647	17 210	427 447
79	Insgesamt	9 392 432	947 461	409 346	1 751 967	1 164	139 733	3 019 015

1) Ohne Steuerbeteiligung, innere Verrechnungen, Abschreibungen, Abwicklung der Vorjahre und ohne Zuführungen zwischen Verwaltungs- und Vermögenshaushalt.

Landkreise nach Einzelplänen  
1000 EUR -

Gesundheit, Sport, Erholung	Bau- und Wohnungswesen, Verkehr		Öffentliche Einrichtungen, Wirtschaftsförderung		Wirtschaftl. Unternehmen, allg. Grund- u. Sondervermögen		Allgemeine Finanz- wirtschaft	Ausgaben insgesamt 1)	Lfd. Nr.
	insgesamt	darunter: Straßen, Wege, Brücken	insgesamt	darunter: Abwasser- beseitigung	insgesamt	darunter: Wasser- versorgung			
15 538	13 523	11 228	20 317	-	447	-	53 783	210 655	58
2 542	7 805	7 087	5 513	-	14 500	-	28 817	128 290	59
3 564	11 956	10 006	6 724	-	23	-	26 253	102 081	60
4 480	7 591	5 457	3 553	-	68	-	22 436	87 836	61
3 501	5 895	3 890	16 758	-	178	-	27 487	101 726	62
4 339	6 599	5 052	21 230	-	914	-	35 995	168 025	63
19 567	12 722	10 726	24 017	-	44	-	40 224	165 734	64
5 389	7 158	4 959	5 339	-	3	-	32 845	133 053	65
7 748	9 710	6 790	6 035	-	1	1	41 293	186 326	66
66 667	82 957	65 194	109 485	-	16 177	1	309 132	1 283 726	67
9 497	5 328	2 614	11 346	-	49	-	42 216	151 540	68
16 054	16 093	10 164	16 629	-	1 165	-	79 516	320 552	69
18 563	9 469	7 071	5 024	-	352	-	34 529	137 885	70
12 607	9 970	7 732	3 254	-	-	-	38 796	158 299	71
26 104	6 726	3 909	7 856	-	-	-	62 316	204 000	72
3 386	3 453	1 730	4 984	-	60	-	26 402	93 885	73
5 829	14 901	11 757	14 574	-	216	-	52 555	168 606	74
11 276	12 816	9 211	16 636	-	2	-	49 077	170 808	75
8 043	9 758	7 311	5 118	-	263	-	51 659	164 645	76
12 067	22 322	19 123	6 294	-	3 944	-	47 179	185 233	77
123 424	110 835	80 622	91 715	-	6 052	-	484 245	1 755 453	78
718 039	713 317	514 889	923 838	-	77 012	176	3 170 881	11 870 609	79

Tab. 3.41 Ausgaben 1) der  
- Beträge in

Lfd. Nr.	Landkreis	Einwohner am 30.6. des Berichts- jahres	Allgemeine Verwaltung	Öffentliche Sicherheit und Ordnung	Schulen		Wissenschaft, Forschung, Kulturpflege	Soziale Sicherung
					insgesamt	darunter: Grund- und Mittelschulen		
Reg.Bez. Oberbayern								
1	Altötting	113 601	102,84	43,42	223,69	4,61	27,83	390,01
2	Berchtesgadener Land	107 327	103,84	47,99	166,04	-	11,50	352,84
3	Bad Tölz-Wolfratshausen	129 728	90,94	44,58	265,97	-	1,73	361,00
4	Dachau	156 640	97,92	47,75	189,04	-	8,88	338,70
5	Ebersberg	146 597	167,32	39,07	236,60	-	13,40	284,77
6	Eichstätt	135 023	76,07	44,99	124,99	-	9,26	286,20
7	Erding	140 807	80,26	84,35	160,07	-	13,33	332,82
8	Freising	183 402	137,03	47,53	135,94	-	7,63	314,32
9	Fürstenfeldbruck	221 067	137,06	52,57	138,90	-	11,15	378,62
10	Garmisch-Partenkirchen	89 163	80,11	67,65	185,47	-	29,04	449,06
11	Landsberg a.Lech	122 722	175,77	53,37	149,81	-	18,01	318,64
12	Miesbach	101 028	114,96	41,71	252,89	-	102,17	365,94
13	Mühldorf a.Inn	119 339	106,01	44,88	241,39	-	15,41	371,24
14	München	354 990	135,45	64,50	387,69	-	3,17	600,55
15	Neuburg-Schrobenhausen	99 481	128,34	49,00	153,93	-	24,09	301,34
16	Pfaffenhofen a.d.Ilm	131 421	72,40	41,57	134,92	-	23,65	280,16
17	Rosenheim	266 217	76,29	35,40	248,23	-	6,22	281,21
18	Starnberg	138 847	164,51	48,53	208,98	-	4,45	369,69
19	Traunstein	180 468	87,24	40,24	173,28	-	15,35	305,94
20	Weilheim-Schongau	138 136	102,89	58,82	212,72	-	3,13	296,34
21	zusammen	3 076 004	113,12	50,16	212,22	0,17	14,31	361,97
Reg.Bez. Niederbayern								
22	Deggendorf	121 723	70,62	38,63	241,47	-	14,98	341,60
23	Freyung-Grafenau	79 128	108,86	42,56	205,33	-	20,55	248,49
24	Kelheim	125 101	64,65	57,76	166,14	-	4,80	252,24
25	Landshut	164 078	66,74	33,23	175,87	-	11,35	271,58
26	Passau	195 888	82,38	32,68	131,81	-	31,01	307,70
27	Regen	77 872	117,73	44,06	255,13	-	14,82	307,63
28	Rottal-Inn	123 593	109,73	59,87	152,89	-	24,31	293,42
29	Straubing-Bogen	103 185	93,12	32,94	145,81	-	19,36	245,54
30	Dingolfing-Landau	99 656	81,30	42,09	180,07	-	29,84	255,15
31	zusammen	1 090 224	85,14	41,80	176,89	-	19,37	283,08
Reg.Bez. Oberpfalz								
32	Amberg-Weizbach	104 225	91,05	42,25	164,95	-	40,21	309,14
33	Cham	129 654	125,90	44,16	194,79	-	27,64	282,75
34	Neumarkt i.d.OPf.	137 444	62,63	35,49	178,50	-	6,23	243,38
35	Neustadt a.d.Waldnaab	95 544	107,21	64,36	204,60	-	7,97	326,51
36	Regensburg	197 448	68,26	30,16	153,53	-	5,55	333,57
37	Schwandorf	151 138	91,42	41,42	177,05	-	3,79	337,39
38	Tirschenreuth	72 194	103,90	48,18	393,60	-	39,67	334,57
39	zusammen	887 647	89,52	41,51	193,79	-	15,69	309,29
Reg.Bez. Oberfranken								
40	Bamberg	148 947	73,41	30,23	149,17	-	38,28	246,32
41	Bayreuth	104 526	96,02	41,27	123,97	-	16,69	244,51
42	Coburg	86 999	90,02	60,54	124,52	-	13,85	301,23
43	Forchheim	117 722	178,67	37,11	73,47	-	41,29	280,44
44	Hof	94 574	102,62	42,50	156,06	-	10,82	337,99
45	Kronach	66 391	108,34	57,61	129,79	-	23,95	221,53
46	Kulmbach	71 731	87,14	39,21	226,25	0	16,14	323,77
47	Lichtenfels	67 292	115,54	47,60	134,53	-	4,73	300,27
48	Wunsiedel i.Fichtelgebirge	71 950	103,93	48,12	191,73	-	19,90	443,33
49	zusammen	830 132	106,29	43,09	141,08	0	22,93	293,29
Reg.Bez. Mittelfranken								
50	Ansbach	188 442	64,12	38,80	157,02	-	6,00	470,88
51	Erlangen-Höchststadt	140 704	77,31	38,32	141,79	-	4,64	280,90
52	Fürth	120 045	111,39	26,69	123,29	-	4,03	341,64
53	Nürnberger Land	172 759	54,35	57,77	201,32	-	6,23	301,06
54	Neustadt a.d.Aisch-Bad Winds	103 066	93,91	39,09	154,01	-	15,62	247,70
55	Roth	128 649	66,68	34,65	186,69	-	6,58	241,29
56	Weißenburg-Gunzenhausen	96 918	79,49	51,67	129,79	-	1,90	295,69
57	zusammen	950 583	75,41	41,43	159,47	-	6,29	322,44

1) Ohne Steuerbeteiligung, innere Verrechnungen, Abschreibungen, Abwicklung der Vorjahre und ohne Zuführungen zwischen Verwaltungs- und Vermögenshaushalt.

Landkreise nach Einzelplänen  
EUR je Einwohner -

Gesundheit, Sport, Erholung	Bau- und Wohnungswesen, Verkehr		Öffentliche Einrichtungen, Wirtschaftsförderung		Wirtschaftl. Unternehmen, allg. Grund- u. Sondervermögen		Allgemeine Finanz- wirtschaft	Ausgaben insgesamt 1)	Lfd. Nr.
	insgesamt	darunter: Straßen, Wege, Brücken	insgesamt	darunter: Abwasser- beseitigung	insgesamt	darunter: Wasser- versorgung			
184,48	66,16	39,05	51,46	-	0,95	-	420,82	1 511,66	1
61,97	42,93	23,44	79,84	-	-	-	281,86	1 148,81	2
50,58	32,26	13,24	62,54	-	1,06	-	337,73	1 248,38	3
33,24	59,62	34,57	152,72	-	5,05	-	334,20	1 267,13	4
57,02	46,23	28,14	79,53	-	3,36	-	323,32	1 250,61	5
151,25	85,05	56,77	116,23	-	11,87	-	294,97	1 200,88	6
159,45	61,69	41,79	165,99	-	2,96	-	378,28	1 439,20	7
81,86	54,54	40,65	108,57	-	-	-	358,60	1 246,02	8
26,20	31,74	16,40	74,31	-	5,77	-	324,27	1 180,58	9
59,60	29,02	1,13	139,69	-	1,26	-	295,52	1 336,41	10
96,23	57,59	38,37	106,95	-	0,76	-	377,86	1 354,98	11
33,17	58,23	29,37	32,15	-	86,25	-	435,65	1 523,13	12
131,60	96,28	66,77	73,68	-	1,96	-	332,16	1 414,62	13
52,23	49,04	21,09	177,06	-	0,93	-	930,66	2 401,29	14
97,05	99,29	89,37	28,78	-	4,57	-	336,23	1 222,61	15
138,20	77,16	46,08	26,87	-	0,16	-	321,92	1 117,01	16
41,11	53,02	34,88	106,51	-	2,12	-	355,90	1 206,00	17
107,57	49,85	6,57	89,59	-	12,99	-	392,57	1 448,73	18
106,79	80,86	60,46	85,30	-	15,45	-	382,42	1 292,87	19
158,19	52,01	27,71	140,72	-	3,43	-	322,86	1 351,12	20
84,84	57,50	34,45	102,73	-	6,64	-	415,32	1 418,81	21
26,28	84,69	65,27	27,77	-	1,75	-	294,45	1 142,24	22
53,00	124,84	98,90	103,39	-	3,28	-	268,17	1 178,47	23
131,96	73,90	51,45	133,73	-	6,44	-	289,87	1 181,51	24
79,92	81,30	55,31	129,51	-	8,59	-	360,85	1 218,93	25
70,99	102,33	85,64	45,09	-	7,72	-	251,02	1 062,74	26
105,61	59,88	43,05	62,12	-	2,84	-	251,09	1 220,91	27
58,32	141,43	120,99	27,26	-	6,45	-	268,28	1 141,97	28
135,26	157,05	129,87	28,70	-	12,16	-	261,63	1 131,57	29
75,12	197,39	166,85	20,96	-	26,43	-	446,18	1 354,52	30
80,53	110,84	88,42	65,70	-	8,35	-	298,91	1 170,62	31
160,09	95,32	80,68	123,16	-	0,02	-	255,14	1 281,34	32
39,89	85,91	63,93	29,10	-	8,82	-	245,18	1 084,14	33
94,65	62,44	46,68	103,41	-	1,86	-	226,90	1 015,50	34
45,38	98,27	69,20	112,94	-	1,10	-	248,62	1 216,95	35
35,27	88,94	67,29	96,33	-	46,33	-	224,77	1 082,71	36
48,52	94,91	72,74	81,07	-	14,44	-	275,91	1 165,91	37
59,89	69,26	46,49	42,15	-	24,29	2,43	676,72	1 792,23	38
65,14	85,56	64,62	85,54	-	16,43	0,20	279,68	1 182,16	39
53,41	88,61	70,77	92,79	-	1,07	-	244,47	1 017,77	40
41,07	78,92	57,07	150,54	-	14,36	-	210,86	1 018,21	41
55,70	83,93	68,21	80,78	-	29,74	-	247,11	1 087,42	42
41,43	100,50	90,21	181,74	-	0,23	-	259,56	1 194,45	43
93,53	121,96	95,39	144,80	-	12,60	-	247,71	1 270,58	44
69,13	190,68	172,63	284,93	-	1,02	-	256,03	1 343,00	45
35,63	61,22	43,56	128,47	-	1,69	-	283,72	1 203,23	46
169,97	105,14	87,75	140,85	-	18,93	-	263,75	1 301,31	47
209,24	40,25	21,92	117,71	-	11,97	-	334,99	1 521,16	48
77,64	95,33	77,28	141,85	-	9,39	-	256,75	1 187,63	49
76,24	87,48	65,41	111,26	-	2,23	-	335,98	1 350,03	50
62,09	68,01	46,86	141,67	-	1,84	-	386,54	1 203,11	51
25,05	43,20	17,31	169,59	-	3,85	-	286,58	1 135,30	52
33,82	39,56	21,89	162,15	-	2,14	-	356,45	1 214,85	53
106,98	71,16	53,89	221,02	-	7,16	-	312,48	1 269,12	54
81,79	98,49	67,88	124,40	-	0,54	-	291,58	1 132,70	55
35,27	89,14	63,45	136,86	-	5,79	-	302,37	1 127,99	56
59,88	70,19	47,56	148,67	-	3,03	-	328,96	1 215,77	57

Tab. 3.41 Ausgaben 1) der  
- Beträge in

Lfd. Nr.	Landkreis	Einwohner am 30.6. des Berichts- jahres	Allgemeine Verwaltung	Öffentliche Sicherheit und Ordnung	Schulen		Wissenschaft, Forschung, Kulturpflege	Soziale Sicherung
					insgesamt	darunter: Grund- und Mittelschulen		
Reg.Bez. Unterfranken								
58	Aschaffenburg	177 080	111,11	45,52	149,05	-	9,28	289,55
59	Bad Kissingen	104 599	175,54	29,52	124,84	-	15,12	315,72
60	Rhön-Grabfeld	80 340	140,18	46,32	167,29	-	62,81	250,09
61	Haßberge	84 927	100,73	36,39	155,30	-	25,48	267,42
62	Kitzingen	93 292	95,39	28,79	122,39	-	10,71	256,25
63	Miltenberg	129 886	97,27	34,69	139,75	-	7,45	482,65
64	Main-Spessart	127 158	86,30	37,41	176,21	-	11,94	232,03
65	Schweinfurt	117 160	115,62	30,66	252,72	-	18,44	285,19
66	Würzburg	165 237	137,69	46,39	123,22	-	14,22	414,04
67	zusammen	1 079 679	117,31	38,13	155,63	-	17,07	319,57
Reg.Bez. Schwaben								
68	Aichach-Friedberg	136 840	89,07	38,28	215,95	-	7,25	256,77
69	Augsburg	260 635	108,59	38,79	271,24	-	10,47	304,10
70	Dillingen a.d.Donau	98 745	72,98	36,54	280,01	-	10,58	308,26
71	Günzburg	129 572	99,52	48,33	200,27	-	13,82	360,99
72	Neu-Ulm	178 968	163,29	37,70	86,28	-	14,87	262,20
73	Lindau (Bodensee)	83 488	74,56	35,77	204,30	-	6,16	345,17
74	Ostallgäu	145 226	98,99	34,18	147,24	-	11,81	262,30
75	Unterallgäu	149 232	70,22	33,36	203,28	-	15,25	220,69
76	Donau-Ries	136 902	86,31	38,63	268,94	-	12,61	249,49
77	Oberallgäu	158 555	50,07	38,61	143,14	4,08	11,10	346,32
78	zusammen	1 478 163	95,15	38,09	201,31	0,44	11,64	289,17
79	Insgesamt	9 392 432	100,87	43,58	186,53	0,12	14,88	321,43

1) Ohne Steuerbeteiligung, innere Verrechnungen, Abschreibungen, Abwicklung der Vorjahre und ohne Zuführungen zwischen Verwaltungs- und Vermögenshaushalt.

Landkreise nach Einzelplänen  
EUR je Einwohner -

Gesundheit, Sport, Erholung	Bau- und Wohnungswesen, Verkehr		Öffentliche Einrichtungen, Wirtschaftsförderung		Wirtschaftl. Unternehmen, allg. Grund- u. Sondervermögen		Allgemeine Finanz- wirtschaft	Ausgaben insgesamt 1)	Lfd. Nr.
	insgesamt	darunter: Straßen, Wege, Brücken	insgesamt	darunter: Abwasser- beseitigung	insgesamt	darunter: Wasser- versorgung			
87,75	76,37	63,41	114,73	-	2,53	-	303,72	1 189,60	58
24,30	74,62	67,76	52,71	-	139	-	275,50	1 226,49	59
44,36	148,81	124,54	83,69	-	0,28	-	326,77	1 270,61	60
52,75	89,38	64,25	41,83	-	0,80	-	264,18	1 034,25	61
37,53	63,19	41,69	179,63	-	1,91	-	294,63	1 090,40	62
33,40	50,81	38,89	163,45	-	7,03	-	277,13	1 293,63	63
153,88	100,05	84,35	188,87	-	0,35	-	316,33	1 303,37	64
46,00	61,09	42,32	45,57	-	0,03	-	280,34	1 135,66	65
46,89	58,76	41,09	36,52	-	0	0	249,90	1 127,63	66
61,75	76,84	60,38	101,40	-	14,98	0	286,32	1 188,99	67
69,40	38,93	19,10	82,91	-	0,36	-	308,50	1 107,42	68
61,60	61,75	39,00	63,80	-	4,47	-	305,08	1 229,89	69
187,99	95,90	71,61	50,88	-	3,57	-	349,67	1 396,38	70
97,29	76,95	59,67	25,11	-	-	-	299,42	1 221,70	71
145,86	37,58	21,84	43,89	-	-	-	348,20	1 139,87	72
40,55	41,36	20,73	59,70	-	0,72	-	316,24	1 124,53	73
40,14	102,61	80,95	100,35	-	1	-	361,88	1 160,99	74
75,56	85,88	61,73	111,48	-	0,02	-	328,86	1 144,58	75
58,75	71,27	53,40	37,38	-	1,92	-	377,34	1 202,65	76
76,10	140,78	120,61	39,70	-	24,88	-	297,56	1 168,26	77
83,50	74,98	54,54	62,05	-	4,09	-	327,60	1 187,59	78
76,45	75,95	54,82	98,36	-	8,20	0,02	337,60	1 263,85	79

Tab. 3.42 Personalausgaben

Lfd. Nr.	Landkreise	Einwohner am 30.6. des Berichts- jahres	Beamten- bezüge	Vergütung Tariflich Beschäftigte	Ehren- amtliche Tätigkeit 1)	Beiträge zur Ver- sorgungs- kasse, Ver- sorgungs- bezüge	Bei- hilfen, Unter- stützungen, Personal- neben- ausgaben	Personal-	
			einschl. Beiträge zu Versorgungskassen und zur gesetzl. Sozialversicherung, jedoch ohne Versorgungsbezüge					insgesamt	
								im Berichts- jahr	im Vorjahr
			- 1 000 EUR -						
Reg.Bez. Oberbayern									
1	Altötting	113 601	4 165	22 755	251	-	446	27 617	28 129
2	Berchtesgadener Land	107 327	3 459	18 363	244	-	572	22 638	21 328
3	Bad Tölz-Wolfratshausen	129 728	3 993	19 041	293	12	387	23 726	22 562
4	Dachau	156 640	5 199	24 333	423	-	426	30 382	27 969
5	Ebersberg	146 597	2 688	26 092	480	-	916	30 176	28 777
6	Eichstätt	135 023	4 152	19 314	687	-	456	24 609	22 674
7	Erding	140 807	4 178	25 299	363	-	674	30 513	29 177
8	Freising	183 402	5 718	30 642	288	-	774	37 423	33 941
9	Fürstenfeldbruck	221 067	7 644	37 322	1 568	-	1 059	47 593	46 104
10	Garmisch-Partenkirchen	89 163	2 266	18 769	64	-	337	21 437	19 966
11	Landsberg a.Lech	122 722	3 384	25 795	384	-	654	30 217	27 732
12	Miesbach	101 028	2 100	16 809	281	-	314	19 504	18 820
13	Mühldorf a.Inn	119 339	2 813	25 734	249	-	452	29 248	27 046
14	München	354 990	12 410	65 082	3 380	-	1 352	82 224	77 778
15	Neuburg-Schrobenhausen	99 481	3 376	15 989	430	-	618	20 413	18 519
16	Pfaffenhofen a.d.Ilm	131 421	3 345	18 919	295	-	578	23 138	22 163
17	Rosenheim	266 217	13 040	40 893	423	-	1 655	56 011	53 696
18	Starnberg	138 847	6 541	24 067	406	-	1 684	32 697	30 735
19	Traunstein	180 468	3 169	27 018	343	-	468	30 997	29 935
20	Weilheim-Schongau	138 136	6 240	20 535	406	-	758	27 938	26 604
21	zusammen	3 076 004	99 880	522 773	11 259	12	14 580	648 503	613 654
Reg.Bez. Niederbayern									
22	Deggendorf	121 723	3 612	22 661	504	-	599	27 376	25 705
23	Freyung-Grafenau	79 128	3 592	14 421	180	-	298	18 490	17 287
24	Kelheim	125 101	5 997	18 020	500	-	478	24 995	23 531
25	Landshut	164 078	1 881	25 377	493	-	373	28 124	27 903
26	Passau	195 888	7 234	29 477	715	-	1 746	39 171	36 889
27	Regen	77 872	4 638	10 648	331	-	524	16 141	14 759
28	Rottal-Inn	123 593	3 363	23 894	1 168	869	861	30 155	29 322
29	Straubing-Bogen	103 185	4 405	19 218	1 485	-	662	25 770	24 219
30	Dingolfing-Landau	99 656	2 928	15 772	457	-	317	19 474	17 468
31	zusammen	1 090 224	37 649	179 487	5 833	869	5 858	229 696	217 084
Reg.Bez. Oberpfalz									
32	Amberg-Weizbach	104 225	2 279	19 910	463	-	431	23 083	21 643
33	Cham	129 654	5 216	22 618	438	-	783	29 055	26 813
34	Neumarkt i.d.OPf.	137 444	5 741	15 728	243	-	504	22 216	20 668
35	Neustadt a.d.Waldnaab	95 544	5 138	14 973	405	-	703	21 219	19 847
36	Regensburg	197 448	4 959	29 055	439	-	416	34 867	31 904
37	Schwandorf	151 138	7 317	21 094	380	-	774	29 564	27 414
38	Tirschenreuth	72 194	2 679	13 660	671	-	372	17 381	16 329
39	zusammen	887 647	33 329	137 037	3 038	-	3 982	177 386	164 617
Reg.Bez. Oberfranken									
40	Bamberg	148 947	2 517	22 735	1 090	-	569	26 912	25 312
41	Bayreuth	104 526	4 049	14 953	426	-	612	20 040	18 739
42	Coburg	86 999	4 297	14 621	444	-	495	19 857	18 016
43	Forchheim	117 722	3 765	21 315	659	-	613	26 352	25 247
44	Hof	94 574	4 012	17 060	286	-	287	21 646	20 704
45	Kronach	66 391	3 967	10 249	222	-	556	14 994	14 256
46	Kulmbach	71 731	2 782	12 024	308	-	331	15 446	15 187
47	Lichtenfels	67 292	2 891	12 303	329	-	351	15 874	14 665
48	Wunsiedel i.Fichtelgebirge	71 950	3 464	13 060	198	-	796	17 518	16 554
49	zusammen	830 132	31 744	138 321	3 963	-	4 611	178 639	168 680
Reg.Bez. Mittelfranken									
50	Ansbach	188 442	5 826	31 235	849	-	650	38 560	35 562
51	Erlangen-Höchststadt	140 704	4 190	20 835	361	-	452	25 838	24 739
52	Fürth	120 045	2 275	20 149	491	-	496	23 411	22 251
53	Nürnberger Land	172 759	6 130	22 971	526	-	746	30 374	29 147
54	Neustadt a.d.Aisch-Bad Windsh	103 066	2 649	18 980	397	-	628	22 654	21 066
55	Roth	128 649	2 078	21 142	308	-	377	23 906	21 884
56	Weißenburg-Gunzenhausen	96 918	4 430	15 007	374	-	562	20 372	19 267
57	zusammen	950 583	27 579	150 319	3 307	-	3 911	185 116	173 917

1) Einschl. Beschäftigungsentgelte u. dgl.- 2) Beamtenbezüge und Vergütung tariflich Beschäftigter einschl. Versorgungskassen- und Sozialversicherungsbeiträge sowie Auf-Verwaltung der sozialen Angelegenheiten, Bauverwaltung, Städtebauliche Planung usw., Wohnungsbauförderung und Wohnungsfürsorge.



der Landkreise

ausgaben		Beamten- bezüge	Vergütung Tariflich Beschäftigte	Ehren- amtliche Tätigkeit 1)	Beiträge zur Ver- sorgungs- kasse, Ver- sorgungs- bezüge	Bei- hilfen, Unter- stützungen, Personal- neben- ausgaben	Personal- ausgaben				Lfd. Nr.
der Verwaltung im engeren Sinne 2)							insgesamt		der Verwaltung im engeren Sinne 2)		
im Berichts- jahr	im Vorjahr						im Berichts- jahr	im Vorjahr	im Berichts- jahr	im Vorjahr	
- EUR je Einwohner -											
21 568	22 056	36,66	200,31	2,21	-	3,93	243,11	251,30	189,85	197,04	1
13 926	13 249	32,23	171,10	2,28	-	5,33	210,93	200,30	129,76	124,43	2
20 967	19 840	30,78	146,78	2,26	0,09	2,98	182,89	175,86	161,62	154,64	3
23 046	20 811	33,19	155,34	2,70	-	2,72	193,96	179,91	147,13	133,86	4
18 028	17 541	18,34	177,99	3,27	-	6,25	205,84	199,46	122,97	121,58	5
18 952	17 211	30,75	143,04	5,09	-	3,38	182,26	170,05	140,36	129,08	6
21 691	20 505	29,67	179,67	2,58	-	4,78	216,70	209,28	154,05	147,08	7
22 302	19 526	31,18	167,08	1,57	-	4,22	204,05	188,29	121,60	108,32	8
31 612	30 281	34,58	168,83	7,09	-	4,79	215,29	210,75	143,00	138,42	9
16 601	15 028	25,42	210,51	0,72	-	3,78	240,42	225,87	186,18	170,01	10
15 420	13 436	27,57	210,19	3,13	-	5,33	246,22	228,49	125,65	110,70	11
13 139	12 824	20,78	166,38	2,79	-	3,11	193,06	187,82	130,05	127,98	12
15 861	14 410	23,57	215,64	2,08	-	3,79	245,08	231,08	132,91	123,12	13
70 345	67 046	34,96	183,33	9,52	-	3,81	231,62	222,63	198,16	191,91	14
16 161	14 377	33,94	160,73	4,32	-	6,21	205,20	188,70	162,45	146,49	15
19 188	18 273	25,45	143,96	2,24	-	4,40	176,06	171,09	146,00	141,06	16
32 503	30 328	48,98	153,61	1,59	-	6,22	210,40	204,39	122,09	115,44	17
28 638	27 123	47,11	173,34	2,92	-	12,13	235,49	224,85	206,25	198,43	18
24 394	23 458	17,56	149,71	1,90	-	2,59	171,76	168,14	135,17	131,76	19
23 849	22 639	45,17	148,65	2,94	-	5,49	202,25	195,18	172,65	166,10	20
468 190	439 962	32,47	169,95	3,66	0,00	4,74	210,83	202,12	152,21	144,91	21
17 563	16 336	29,67	186,17	4,14	-	4,92	224,90	214,67	144,28	136,42	22
12 001	11 156	45,39	182,24	2,28	-	3,76	233,68	220,68	151,67	142,42	23
17 472	16 193	47,94	144,04	4,00	-	3,82	199,80	190,20	139,66	130,89	24
19 092	17 965	11,46	154,67	3,01	-	2,27	171,41	172,45	116,36	111,03	25
18 161	16 744	36,93	150,48	3,65	-	8,91	199,97	190,65	92,71	86,54	26
13 401	12 180	59,56	136,73	4,25	-	6,73	207,27	191,27	172,09	157,84	27
16 555	16 073	27,21	193,33	9,45	7,03	6,97	243,98	240,38	133,95	131,77	28
14 611	13 671	42,69	186,25	14,39	-	6,42	249,75	237,24	141,60	133,92	29
13 186	11 723	29,39	158,26	4,59	-	3,18	195,41	178,59	132,31	119,85	30
142 042	132 041	34,53	164,63	5,35	0,80	5,37	210,69	201,73	130,29	122,70	31
15 249	14 021	21,87	191,03	4,45	-	4,13	221,47	209,92	146,31	135,99	32
14 235	12 677	40,23	174,45	3,37	-	6,04	224,10	208,97	109,79	98,80	33
15 934	14 584	41,77	114,43	1,77	-	3,67	161,64	152,55	115,93	107,64	34
16 068	14 854	53,78	156,71	4,24	-	7,36	222,08	209,59	168,17	156,86	35
26 315	24 123	25,11	147,15	2,22	-	2,10	176,59	163,99	133,27	124,00	36
20 505	18 658	48,41	139,57	2,51	-	5,12	195,61	184,03	135,67	125,25	37
10 992	10 149	37,10	189,22	9,29	-	5,15	240,76	228,26	152,26	141,88	38
119 298	109 066	37,55	154,38	3,42	-	4,49	199,84	187,78	134,40	124,41	39
12 720	12 207	16,90	152,64	7,32	-	3,82	180,68	171,37	85,40	82,64	40
10 394	10 102	38,73	143,05	4,08	-	5,86	191,72	180,97	99,44	97,56	41
15 832	14 865	49,39	168,06	5,11	-	5,69	228,25	207,84	181,98	171,50	42
12 161	11 490	31,99	181,06	5,60	-	5,21	223,85	216,20	103,30	98,39	43
15 159	13 994	42,42	180,39	3,02	-	3,04	228,88	219,76	160,28	148,54	44
9 805	9 116	59,75	154,38	3,35	-	8,37	225,85	215,30	147,69	137,67	45
11 175	10 973	38,79	167,63	4,30	-	4,62	215,33	212,69	155,79	153,67	46
11 830	10 741	42,96	182,83	4,89	-	5,21	235,90	219,74	175,80	160,93	47
12 480	11 859	48,14	181,52	2,75	-	11,07	243,47	230,91	173,45	165,42	48
111 556	105 346	38,24	166,63	4,77	-	5,55	215,19	204,47	134,38	127,70	49
27 509	25 183	30,92	165,75	4,51	-	3,45	204,63	191,46	145,98	135,58	50
19 487	18 349	29,78	148,08	2,57	-	3,21	183,64	178,54	138,50	132,42	51
14 076	13 281	18,95	167,85	4,09	-	4,13	195,02	187,32	117,26	111,80	52
21 630	20 742	35,48	132,97	3,05	-	4,32	175,81	170,23	125,20	121,14	53
12 674	11 474	25,70	184,15	3,85	-	6,09	219,80	207,37	122,97	112,95	54
15 293	14 252	16,16	164,34	2,40	-	2,93	185,83	171,78	118,88	111,87	55
13 883	13 024	45,71	154,84	3,86	-	5,80	210,20	201,90	143,24	136,47	56
124 553	116 305	29,01	158,13	3,48	-	4,11	194,74	185,27	131,03	123,90	57

wendungen für ehrenamtliche Tätigkeit für: Allgemeine Verwaltung, Öffentliche Ordnung, Katastrophenschutz, Schulverwaltung, allgemeine kulturelle Angelegenheiten,

Tab. 3.42 Personalausgaben

Lfd. Nr.	Landkreise	Einwohner am 30.6. des Berichts- jahres	Beamten- bezüge	Vergütung Tariflich Beschäftigte	Ehren- amtliche Tätigkeit 1)	Beiträge zur Ver- sorgungs- kasse, Ver- sorgungs- bezüge	Bei- hilfen, Unter- stützungen, Personal- neben- ausgaben	Personal-	
			einschl. Beiträge zu Versorgungskassen und zur gesetzl. Sozialversicherung, jedoch ohne Versorgungsbezüge					insgesamt	
								im Berichts- jahr	im Vorjahr
			- 1 000 EUR -						
Reg.Bez. Oberbayern									
58	Aschaffenburg	177 080	3 618	26 175	619	464	1 017	31 893	25 849
59	Bad Kissingen	104 599	5 000	14 523	1 026	-	712	21 260	20 039
60	Rhön-Grabfeld	80 340	3 172	18 486	299	554	626	23 138	21 452
61	Haßberge	84 927	2 434	15 393	323	-	507	18 657	17 559
62	Kitzingen	93 292	2 969	14 567	340	-	353	18 228	17 184
63	Miltenberg	129 886	4 788	20 588	350	-	775	26 501	24 974
64	Main-Spessart	127 158	5 234	17 047	488	-	684	23 453	21 980
65	Schweinfurt	117 160	5 107	19 934	310	-	460	25 811	23 693
66	Würzburg	165 237	8 907	21 111	1 266	-	1 057	32 341	30 702
67	zusammen	1 079 679	41 229	167 822	5 020	1 018	6 192	221 281	203 433
Reg.Bez. Schwaben									
68	Aichach-Friedberg	136 840	3 444	17 167	572	-	406	21 589	20 393
69	Augsburg	260 635	6 634	41 023	665	-	671	48 994	46 362
70	Dillingen a.d.Donau	98 745	2 461	15 433	296	-	185	18 374	16 997
71	Günzburg	129 572	3 236	24 344	529	-	359	28 469	26 349
72	Neu-Ulm	178 968	7 895	19 059	696	-	1 118	28 768	27 019
73	Lindau (Bodensee)	83 488	1 699	12 600	244	-	629	15 172	14 835
74	Ostallgäu	145 226	3 030	22 836	1 272	-	631	27 769	25 983
75	Unterallgäu	149 232	6 264	16 186	445	-	792	23 687	22 121
76	Donau-Ries	136 902	3 992	22 578	688	-	1 078	28 336	26 346
77	Oberallgäu	158 555	3 849	22 776	256	-	401	27 281	24 934
78	zusammen	1 478 163	42 504	214 002	5 663	-	6 270	268 439	251 340
79	Insgesamt	9 392 432	313 914	1 509 763	38 082	1 899	45 403	1 909 061	1 792 724

1) Einschl. Beschäftigungsentgelte u. dgl.- 2) Beamtenbezüge und Vergütung tariflich Beschäftigter einschl. Versorgungskassen- und Sozialversicherungsbeiträge sowie Auf-Verwaltung der sozialen Angelegenheiten, Bauverwaltung, Städtebauliche Planung usw., Wohnungsbauförderung und Wohnungsfürsorge.

der Landkreise

ausgaben		Beamten- bezüge	Vergütung Tariflich Beschäftigte	Ehren- amtliche Tätigkeit 1)	Beiträge zur Ver- sorgungs- kasse, Ver- sorgungs- bezüge	Bei- hilfen, Unter- stützungen, Personal- neben- ausgaben	Personal- ausgaben				Lfd. Nr.
der Verwaltung im engeren Sinne 2)							insgesamt		der Verwaltung im engeren Sinne 2)		
im Berichts- jahr	im Vorjahr						im Berichts- jahr	im Vorjahr	im Berichts- jahr	im Vorjahr	
- EUR je Einwohner -											
17 120	13 586	20,43	147,81	3,50	2,62	5,74	180,11	147,72	96,68	77,64	58
12 374	11 521	47,81	138,84	9,81	-	6,80	203,25	193,85	118,30	111,44	59
9 525	8 384	39,49	230,10	3,73	6,89	7,80	288,00	270,00	118,56	105,52	60
10 073	9 297	28,66	181,25	3,80	-	5,97	219,68	208,14	118,61	110,21	61
13 206	12 107	31,82	156,14	3,64	-	3,78	195,39	187,13	141,56	131,84	62
14 581	13 487	36,86	158,51	2,69	-	5,97	204,03	193,85	112,26	104,69	63
13 157	12 124	41,16	134,06	3,83	-	5,38	184,44	174,48	103,47	96,24	64
15 243	13 573	43,59	170,14	2,64	-	3,93	220,31	205,10	130,11	117,50	65
20 443	19 285	53,90	127,76	7,66	-	6,39	195,72	188,37	123,72	118,32	66
125 723	113 365	38,19	155,44	4,65	0,94	5,73	204,95	190,60	116,44	106,21	67
17 510	16 485	25,16	125,46	4,18	-	2,96	157,77	150,53	127,96	121,68	68
41 200	38 800	25,45	157,40	2,55	-	2,57	187,98	180,45	158,07	151,01	69
14 672	13 333	24,92	156,29	3,00	-	1,87	186,08	174,08	148,58	136,55	70
19 387	17 990	24,98	187,88	4,09	-	2,77	219,72	205,76	149,62	140,48	71
20 996	22 649	44,11	106,50	3,89	-	6,25	160,74	153,09	117,32	128,33	72
12 317	11 991	20,35	150,92	2,92	-	7,54	181,73	179,83	147,53	145,36	73
15 489	13 968	20,86	157,24	8,76	-	4,35	191,21	182,08	106,66	97,89	74
16 950	15 575	41,98	108,46	2,98	-	5,31	158,72	150,55	113,58	106,00	75
20 184	18 706	29,16	164,92	5,02	-	7,87	206,98	195,24	147,43	138,63	76
22 347	20 443	24,27	143,65	1,61	-	2,53	172,06	158,99	140,94	130,35	77
201 052	189 939	28,75	144,78	3,83	-	4,24	181,60	172,33	136,01	130,23	78
1 292 413	1 206 025	33,42	160,74	4,05	0,20	4,83	203,26	193,22	137,60	129,98	79

wendungen für ehrenamtliche Tätigkeit für: Allgemeine Verwaltung, Öffentliche Ordnung, Katastrophenschutz, Schulverwaltung, allgemeine kulturelle Angelegenheiten,

Tab. 3.43 Steuereinnahmen nach Steuer-  
- Land-

Lfd. Nr.	Landkreis	Einwohner am 30.6. des Berichts- jahres	Grundsteuer A		Grundsteuer B		Gewerbsteuer - Brutto -		Gewerbsteuer- umlage		Gewerbsteuer - Netto -		
			1 000 EUR	EUR je Einw.	1 000 EUR	EUR je Einw.	1 000 EUR	EUR je Einw.	1 000 EUR	EUR je Einw.	1 000 EUR	EUR je Einw.	
Reg.Bez. Oberbayern													
1	Altötting	113 601	-	-	-	-	-	-	-	-	-	-	
2	Berchtesgadener Land	107 327	15	0,14	0	0,00	-	-	-	-	-	-	
3	Bad Tölz-Wolfratshausen	129 728	0	0,00	0	0	-	-	-	-	-	-	
4	Dachau	156 640	-	-	-	-	-	-	-	-	-	-	
5	Ebersberg	146 597	60	0,41	-	-	-	-	-	-	-	-	
6	Eichstätt	135 023	4	0,03	-	-	-	-	-	-	-	-	
7	Erding	140 807	-	-	-	-	-	-	-	-	-	-	
8	Freising	183 402	-	-	-	-	-	-	-	-	-	-	
9	Fürstenfeldbruck	221 067	-	-	-	-	-	-	-	-	-	-	
10	Garmisch-Partenkirchen	89 163	-	-	-	-	-	-	-	-	-	-	
11	Landsberg a.Lech	122 722	3	0,02	0	0,00	-	-	-	-	-	-	
12	Miesbach	101 028	-	-	-	-	-	-	-	-	-	-	
13	Mühldorf a.Inn	119 339	6	0,05	-	-	-	-	-	-	-	-	
14	München	354 990	57	0,16	4	0,01	-	-	-	-	-	-	
15	Neuburg-Schrobenhausen	99 481	-	-	-	-	-	-	-	-	-	-	
16	Pfaffenhofen a.d.Ilm	131 421	-	-	-	-	-	-	-	-	-	-	
17	Rosenheim	266 217	2	0,01	-	-	-	-	-	-	-	-	
18	Starnberg	138 847	4	0,03	9	0,06	-	-	-	-	-	-	
19	Traunstein	180 468	6	0,03	3	0,02	-	-	-	-	-	-	
20	Weilheim-Schongau	138 136	-	-	-	-	-	-	-	-	-	-	
21	zusammen	3 076 004	156	0,05	16	0,01	-	-	-	-	-	-	
Reg.Bez. Niederbayern													
22	Deggendorf	121 723	-	-	-	-	-	-	-	-	-	-	
23	Freyung-Grafenau	79 128	48	0,60	-	-	-	-	-	-	-	-	
24	Kelheim	125 101	61	0,48	0	0,00	-	-	-	-	-	-	
25	Landshut	164 078	-	-	-	-	-	-	-	-	-	-	
26	Passau	195 888	-	-	-	-	-	-	-	-	-	-	
27	Regen	77 872	-	-	-	-	-	-	-	-	-	-	
28	Rottal-Inn	123 593	-	-	-	-	-	-	-	-	-	-	
29	Straubing-Bogen	103 185	-	-	-	-	-	-	-	-	-	-	
30	Dingolfing-Landau	99 656	-	-	-	-	-	-	-	-	-	-	
31	zusammen	1 090 224	108	0,10	0	0,00	-	-	-	-	-	-	
Reg.Bez. Oberpfalz													
32	Amberg-Weizsach	104 225	11	0,11	-	-	-	-	-	-	-	-	
33	Cham	129 654	-	-	-	-	-	-	-	-	-	-	
34	Neumarkt i.d.OPf.	137 444	-	-	-	-	-	-	-	-	-	-	
35	Neustadt a.d.Waldnaab	95 544	18	0,19	0	0,00	-	-	-	-	-	-	
36	Regensburg	197 448	15	0,08	1	0,00	-	-	-	-	-	-	
37	Schwandorf	151 138	3	0,02	-	-	-	-	-	-	-	-	
38	Tirschenreuth	72 194	-	-	-	-	-	-	-	-	-	-	
39	zusammen	887 647	47	0,05	1	0,00	-	-	-	-	-	-	
Reg.Bez. Oberfranken													
40	Bamberg	148 947	28	0,19	0	0,00	-	-	-	-	-	-	
41	Bayreuth	104 526	95	0,91	2	0,02	21	0,21	-	-	21	0,21	
42	Coburg	86 999	2	0,02	-	-	-	-	-	-	-	-	
43	Forchheim	117 722	-	-	-	-	-	-	-	-	-	-	
44	Hof	94 574	21	0,22	0	0,00	1	0,02	-	-	1	0,02	
45	Kronach	66 391	14	0,22	-	-	-	-	-	-	-	-	
46	Kulmbach	71 731	-	-	-	-	-	-	-	-	-	-	
47	Lichtenfels	67 292	4	0,07	-	-	-	-	-	-	-	-	
48	Wunsiedel i.Fichtelgebirge	71 950	77	1,07	3	0,04	-	-	-	-	-	-	
49	zusammen	830 132	241	0,29	5	0,01	23	0,03	-	-	23	0,03	
Reg.Bez. Mittelfranken													
50	Ansbach	188 442	1	0,00	-	-	-	-	-	-	-	-	
51	Erlangen-Höchststadt	140 704	46	0,32	4	0,03	-	-	-	-	-	-	
52	Fürth	120 045	-	-	-	-	-	-	-	-	-	-	
53	Nürnberg Land	172 759	19	0,11	8	0,04	0	0,00	-	-	0	0,00	
54	Neustadt a.d.Aisch-Bad Windsch	103 066	2	0,02	-	-	-	-	-	-	-	-	
55	Roth	128 649	5	0,04	-	-	-	-	-	-	-	-	
56	Weißenburg-Gunzenhausen	96 918	-	-	-	-	-	-	-	-	-	-	
57	zusammen	950 583	72	0,08	11	0,01	0	0,00	-	-	0	0,00	

arten, allgemeine Finanzaufweisungen  
kreise -

Gemeindeanteil an d. Einkommen- steuer		Gemeindeanteil an der Umsatz- steuer		Hundesteuer		sonstige Steuern		Steuereinnahmen insgesamt - Netto -		Schlüssel- zuweisungen		Bedarfs- zuweisungen		Sonst. allgem. Zuweisungen vom öff. Bereich		Lfd. Nr.
1 000 EUR	EUR je Einw.	1 000 EUR	EUR je Einw.	1 000 EUR	EUR je Einw.	1 000 EUR	EUR je Einw.	1 000 EUR	EUR je Einw.	1 000 EUR	EUR je Einw.	1 000 EUR	EUR je Einw.	1 000 EUR	EUR je Einw.	
-	-	-	-	-	-	-	-	-	-	9 150	80,54	-	-	8 723	76,79	1
-	-	-	-	-	-	-	-	15	0,14	19 538	182,04	100	0,93	7 723	71,96	2
-	-	-	-	-	-	-	-	0	0,00	22 345	172,24	-	-	11 992	92,44	3
-	-	-	-	-	-	-	-	-	-	23 612	150,74	-	-	11 148	71,17	4
-	-	-	-	-	-	-	-	60	0,41	22 966	156,66	-	-	12 726	86,81	5
-	-	-	-	-	-	-	-	4	0,03	22 440	166,19	-	-	9 758	72,27	6
-	-	-	-	-	-	-	-	-	-	16 014	113,73	-	-	10 107	71,78	7
-	-	-	-	-	-	-	-	-	-	18 910	103,10	-	-	11 306	61,65	8
-	-	-	-	-	-	-	-	-	-	38 872	175,84	-	-	13 464	60,90	9
-	-	-	-	-	-	-	-	-	-	16 482	184,85	-	-	7 356	82,50	10
-	-	-	-	-	-	-	-	3	0,03	16 831	137,15	-	-	10 237	83,41	11
-	-	-	-	-	-	-	-	-	-	10 390	102,84	-	-	8 931	88,40	12
-	-	-	-	-	-	-	-	6	0,05	21 349	178,89	-	-	11 265	94,39	13
-	-	-	-	-	-	-	-	61	0,17	-	-	-	-	44 779	126,14	14
-	-	-	-	-	-	-	-	-	-	16 530	166,16	-	-	7 180	72,17	15
-	-	-	-	-	-	-	-	-	-	16 345	124,37	-	-	12 182	92,70	16
-	-	-	-	-	-	-	-	2	0,01	42 311	158,93	-	-	24 618	92,47	17
-	-	-	-	-	-	-	-	13	0,09	9 198	66,24	-	-	18 539	133,52	18
-	-	-	-	-	-	-	-	9	0,05	25 395	140,72	-	-	13 333	73,88	19
-	-	-	-	-	-	-	-	-	-	22 431	162,38	-	-	13 143	95,15	20
-	-	-	-	-	-	-	-	172	0,06	391 107	127,15	100	0,03	268 509	87,29	21
-	-	-	-	-	-	-	-	-	-	21 400	175,81	300	2,46	7 959	65,39	22
-	-	-	-	-	-	-	-	48	0,60	14 361	181,49	400	5,06	5 897	74,52	23
-	-	-	-	-	-	-	-	61	0,49	22 392	178,99	-	-	11 273	90,11	24
-	-	-	-	-	-	-	-	-	-	24 287	148,02	-	-	13 483	82,18	25
-	-	-	-	-	-	-	-	-	-	37 503	191,45	-	-	18 335	93,60	26
-	-	-	-	-	-	-	-	-	-	15 028	192,99	300	3,85	5 104	65,54	27
-	-	-	-	-	-	-	-	-	-	22 250	180,02	100	0,81	10 190	82,45	28
-	-	-	-	-	-	-	-	-	-	17 338	168,03	-	-	9 027	87,49	29
-	-	-	-	-	-	-	-	-	-	749	7,51	-	-	9 260	92,92	30
-	-	-	-	-	-	-	-	108	0,10	175 307	160,80	1 100	1,01	90 528	83,04	31
-	-	-	-	-	-	-	-	11	0,11	21 350	204,84	100	0,96	6 111	58,63	32
-	-	-	-	-	-	-	-	-	-	20 662	159,36	-	-	7 444	57,41	33
-	-	-	-	-	-	-	-	-	-	22 744	165,47	-	-	9 539	69,40	34
-	-	-	-	-	-	-	-	18	0,19	17 988	188,27	100	1,05	7 312	76,53	35
-	-	-	-	-	-	-	-	16	0,08	37 625	190,56	-	-	15 301	77,49	36
-	-	-	-	-	-	-	-	3	0,02	25 654	169,74	-	-	10 462	69,22	37
-	-	-	-	-	-	-	-	-	-	-	-	-	-	5 230	72,45	38
-	-	-	-	-	-	-	-	48	0,05	146 022	164,50	200	0,23	61 399	69,17	39
-	-	-	-	-	-	-	-	28	0,19	24 207	162,52	-	-	8 655	58,11	40
-	-	-	-	-	-	-	-	118	1,13	20 880	199,76	-	-	7 109	68,02	41
-	-	-	-	-	-	-	-	2	0,02	18 039	207,34	100	1,15	4 388	50,43	42
-	-	-	-	-	-	-	-	-	-	18 932	160,82	100	0,85	5 960	50,63	43
-	-	-	-	-	-	-	-	23	0,24	18 894	199,78	300	3,17	6 528	69,02	44
-	-	-	-	-	-	-	-	14	0,22	12 355	186,09	100	1,51	4 243	63,91	45
-	-	-	-	-	-	-	-	-	-	13 539	188,74	100	1,39	3 937	54,89	46
-	-	-	-	-	-	-	-	4	0,07	12 354	183,59	200	2,97	4 177	62,08	47
-	-	-	-	-	-	-	-	80	1,11	16 782	233,25	400	5,56	3 639	50,58	48
-	-	-	-	-	-	-	-	269	0,32	155 981	187,90	1 300	1,57	48 637	58,59	49
-	-	-	-	-	-	-	-	1	0,00	32 221	170,99	100	0,53	12 667	67,22	50
-	-	-	-	-	-	-	-	49	0,35	18 798	133,60	-	-	9 691	68,87	51
-	-	-	-	-	-	-	-	-	-	22 079	183,92	-	-	8 073	67,25	52
-	-	-	-	-	-	-	-	27	0,15	28 780	166,59	-	-	12 102	70,05	53
-	-	-	-	-	-	-	-	2	0,02	20 033	194,37	-	-	7 279	70,62	54
-	-	-	-	-	-	-	-	5	0,04	22 374	173,91	-	-	10 837	84,24	55
-	-	-	-	-	-	-	-	-	-	18 649	192,42	-	-	5 915	61,03	56
-	-	-	-	-	-	-	-	84	0,09	162 934	171,40	100	0,11	66 563	70,02	57

Tab. 3.43 Steuereinnahmen nach Steuer-  
- Land-

Lfd. Nr.	Landkreis	Einwohner am 30.6. des Berichts- jahres	Grundsteuer A		Grundsteuer B		Gewerbesteuer - Brutto -		Gewerbesteuer- umlage		Gewerbesteuer - Netto -	
			1 000 EUR	EUR je Einw.	1 000 EUR	EUR je Einw.	1 000 EUR	EUR je Einw.	1 000 EUR	EUR je Einw.	1 000 EUR	EUR je Einw.
Reg.Bez. Unterfranken												
58	Aschaffenburg	177 080	63	0,36	3	0,02	-	-	-	-	-	-
59	Bad Kissingen	104 599	36	0,35	-	-	-	-	-	-	-	-
60	Rhön-Grabfeld	80 340	28	0,34	-	-	-	-	-	-	-	-
61	Haßberge	84 927	-	-	-	-	-	-	-	-	-	-
62	Kitzingen	93 292	-	-	-	-	-	-	-	-	-	-
63	Miltenberg	129 886	1	0,01	-	-	-	-	-	-	-	-
64	Main-Spessart	127 158	71	0,56	0	0,00	-	-	-	-	-	-
65	Schweinfurt	117 160	10	0,08	-	-	-	-	-	-	-	-
66	Würzburg	165 237	10	0,06	-	-	-	-	-	-	-	-
67	zusammen	1 079 679	219	0,20	3	0,00	-	-	-	-	-	-
Reg.Bez. Schwaben												
68	Aichach-Friedberg	136 840	-	-	-	-	-	-	-	-	-	-
69	Augsburg	260 635	3	0,01	-	-	-	-	-	-	-	-
70	Dillingen a.d.Donau	98 745	-	-	-	-	-	-	-	-	-	-
71	Günzburg	129 572	3	0,02	-	-	-	-	-	-	-	-
72	Neu-Ulm	178 968	34	0,19	3	0,02	38	0,21	-	-	38	0,21
73	Lindau (Bodensee)	83 488	-	-	-	-	-	-	-	-	-	-
74	Ostallgäu	145 226	-	-	-	-	-	-	-	-	-	-
75	Unterallgäu	149 232	4	0,03	-	-	-	-	-	-	-	-
76	Donau-Ries	136 902	13	0,10	-	-	-	-	-	-	-	-
77	Oberallgäu	158 555	7	0,04	-	-	-	-	-	-	-	-
78	zusammen	1 478 163	64	0,04	3	0,00	38	0,03	-	-	38	0,03
79	Insgesamt	9 392 432	908	0,10	40	0,00	61	0,01	-	-	61	0,01

arten, allgemeine Finanzaufweisungen  
kreise -

Gemeindeanteil an d. Einkommen- steuer		Gemeindeanteil an der Umsatz- steuer		Hundesteuer		sonstige Steuern		Steuereinnahmen insgesamt - Netto -		Schlüssel- zuweisungen		Bedarfs- zuweisungen		Sonst. allgem. Zuweisungen vom öff. Bereich		Lfd. Nr.
1 000 EUR	EUR je Einw.	1 000 EUR	EUR je Einw.	1 000 EUR	EUR je Einw.	1 000 EUR	EUR je Einw.	1 000 EUR	EUR je Einw.	1 000 EUR	EUR je Einw.	1 000 EUR	EUR je Einw.	1 000 EUR	EUR je Einw.	
-	-	-	-	-	-	-	-	66	0,38	28 384	160,29	-	-	11 828	66,79	58
-	-	-	-	-	-	-	-	36	0,35	19 269	184,22	-	-	4 986	47,67	59
-	-	-	-	-	-	-	-	28	0,34	12 117	150,82	200	2,49	5 770	71,82	60
-	-	-	-	-	-	-	-	-	-	16 025	188,70	300	4	4 638	54,61	61
-	-	-	-	-	-	-	-	-	-	14 526	155,70	-	-	5 109	54,76	62
-	-	-	-	-	-	-	-	1	0,01	23 729	182,69	-	-	8 644	66,55	63
-	-	-	-	-	-	-	-	71	0,56	17 336	136,33	200	1,57	7 906	62,17	64
-	-	-	-	-	-	-	-	10	0,08	21 965	187,48	-	-	7 370	62,91	65
-	-	-	-	-	-	-	-	10	0,06	29 280	177,20	-	-	10 233	61,93	66
-	-	-	-	-	-	-	-	223	0,21	182 632	169,15	700	0,65	66 485	61,58	67
-	-	-	-	-	-	-	-	-	-	22 837	166,89	-	-	10 335	75,53	68
-	-	-	-	-	-	-	-	3	0,01	45 913	176,16	-	-	22 709	87,13	69
-	-	-	-	-	-	-	-	-	-	16 701	169,13	100	1,01	7 318	74,11	70
-	-	-	-	-	-	-	-	3	0,02	20 418	157,58	-	-	9 587	73,99	71
-	-	-	-	-	-	-	-	75	0,42	27 390	153,04	-	-	11 382	63,60	72
-	-	-	-	-	-	-	-	-	-	13 827	165,61	-	-	5 519	66,10	73
-	-	-	-	-	-	-	-	-	-	17 514	120,60	-	-	12 587	86,67	74
-	-	-	-	-	-	-	-	4	0,03	19 860	133,08	-	-	13 146	88,09	75
-	-	-	-	-	-	-	-	13	0,10	14 169	103,50	-	-	8 512	62,18	76
-	-	-	-	-	-	-	-	7	0,04	27 388	172,74	-	-	12 006	75,72	77
-	-	-	-	-	-	-	-	105	0,07	226 016	152,90	100	0,07	113 100	76,51	78
-	-	-	-	-	-	-	-	1 009	0,11	1 439 998	153,31	3 600	0,38	715 221	76,15	79

Tab. 3.50 Ausgaben 1) der  
- Beträge in

Lfd. Nr.	Bezirk	Einwohner am 30.6. des Berichts- jahres	Allgemeine Verwaltung	Öffentliche Sicherheit und Ordnung	Schulen		Wissenschaft, Forschung, Kulturpflege	Soziale Sicherung
					insgesamt	darunter: Grund- und Mittelschulen		
1	Oberbayern	4 788 497	39 945	142	25 127	-	15 512	2 026 477
2	Niederbayern	1 266 638	7 704	-	21 193	-	6 569	143 366
3	Oberpfalz	1 129 248	10 670	-	3 686	-	5 865	162 329
4	Oberfranken	1 070 985	8 322	-	7 225	-	5 774	401 174
5	Mittelfranken	1 802 704	23 564	-	63 067	-	10 780	855 236
6	Unterfranken	1 334 102	20 146	-	8 647	-	2 572	183 295
7	Schwaben	1 938 945	14 102	-	1 674	-	13 816	260 592
8	Insgesamt	13 331 119	124 454	142	130 619	-	60 888	4 032 470

1) Ohne Steuerbeteiligung, innere Verrechnungen, Abschreibungen, Abwicklung der Vorjahre und ohne Zuführungen zwischen Verwaltungs- und Vermögenshaushalt.

Tab. 3.51 Ausgaben 1) der  
- Beträge in

Lfd. Nr.	Bezirk	Einwohner am 30.6. des Berichts- jahres	Allgemeine Verwaltung	Öffentliche Sicherheit und Ordnung	Schulen		Wissenschaft, Forschung, Kulturpflege	Soziale Sicherung
					insgesamt	darunter: Grund- und Mittelschulen		
1	Oberbayern	4 788 497	8,34	0,03	5,25	-	3,24	423,20
2	Niederbayern	1 266 638	6,08	-	16,73	-	5,19	113,19
3	Oberpfalz	1 129 248	9,45	-	3,26	-	5,19	143,75
4	Oberfranken	1 070 985	7,77	-	6,75	-	5,39	374,58
5	Mittelfranken	1 802 704	13,07	-	34,98	-	5,98	474,42
6	Unterfranken	1 334 102	15,10	-	6,48	-	1,93	137,39
7	Schwaben	1 938 945	7,27	-	0,86	-	7,13	134,40
8	Insgesamt	13 331 119	9,34	0,01	9,80	-	4,57	302,49

1) Ohne Steuerbeteiligung, innere Verrechnungen, Abschreibungen, Abwicklung der Vorjahre und ohne Zuführungen zwischen Verwaltungs- und Vermögenshaushalt.



Bezirke nach Einzelplänen  
1000 EUR -

Gesundheit, Sport, Erholung	Bau- und Wohnungswesen, Verkehr		Wirtschaftl. Unternehmen, allg. Grund- u. Sondervermögen		Wirtschaftl. Unternehmen,		Allgemeine Finanz- wirtschaft	Ausgaben insgesamt 1)	Lfd. Nr.
	insgesamt	darunter: Straßen, Wege, Brücken	insgesamt	darunter: Abwasser- beseitigung	insgesamt	darunter: Wasser- versorgung			
11 768	1 536	-	1 528	-	3 196	-	419	2 125 651	1
6 983	490	-	2 222	-	5 614	-	12 839	206 980	2
2 796	349	-	1 576	-	2 362	-	43	189 677	3
3 374	766	-	953	-	72	-	13 747	441 409	4
5 110	4 093	-	563	-	179	-	21 807	984 399	5
3 021	-	-	898	-	1 254	-	17 730	237 564	6
1 909	166	-	1 277	-	2 556	-	52 606	348 697	7
34 962	7 401	-	9 018	-	15 233	-	119 191	4 534 377	8

Bezirke nach Einzelplänen  
EUR je Einwohner -

Gesundheit, Sport, Erholung	Bau- und Wohnungswesen, Verkehr		Wirtschaftl. Unternehmen, allg. Grund- u. Sondervermögen		Wirtschaftl. Unternehmen,		Allgemeine Finanz- wirtschaft	Ausgaben insgesamt 1)	Lfd. Nr.
	insgesamt	darunter: Straßen, Wege, Brücken	insgesamt	darunter: Abwasser- beseitigung	insgesamt	darunter: Wasser- versorgung			
2,46	0,32	-	0,32	-	0,67	-	0,09	443,91	1
5,51	0,39	-	1,75	-	4,43	-	10,14	163,41	2
2,48	0,31	-	1,40	-	2,09	-	0,04	167,97	3
3,15	0,72	-	0,89	-	0,07	-	12,84	412,15	4
2,83	2,27	-	0,31	-	0,10	-	12,10	546,07	5
2,26	-	-	0,67	-	0,94	-	13,29	178,07	6
0,98	0,09	-	0,66	-	1,32	-	27,13	179,84	7
2,62	0,56	-	0,68	-	1,14	-	8,94	340,13	8

Tab. 3.52 Personalausgaben

Lfd. Nr.	Bezirke	Einwohner am 30.6. des Berichts- jahres	Beamten- bezüge	Vergütung Tariflich Beschäftigte	Ehren- amtliche Tätigkeit 1)	Beiträge zur Ver- sorgungs- kasse, Ver- sorgungs- bezüge	Bei- hilfen, Unter- stützungen, Personal- neben- ausgaben	Personal-	
			einschl. Beiträge zu Versorgungskassen und zur gesetzl. Sozialversicherung, jedoch ohne Versorgungsbezüge					insgesamt	
								im Berichts- jahr	im Vorjahr
1	Oberbayern	4 788 497	23 782	66 938	2 267	125	2 520	95 631	92 884
2	Niederbayern	1 266 638	11 483	20 240	568	59	1 050	33 400	31 896
3	Oberpfalz	1 129 248	6 505	16 263	442	2	520	23 731	23 588
4	Oberfranken	1 070 985	9 692	12 164	847	89	1 872	24 664	23 892
5	Mittelfranken	1 802 704	24 915	52 687	3 266	1	2 630	83 499	80 211
6	Unterfranken	1 334 102	14 692	18 757	659	48	1 760	35 917	34 289
7	Schwaben	1 938 945	11 596	27 437	1 047	-	778	40 858	36 921
8	Insgesamt	13 331 119	102 665	214 487	9 094	325	11 129	337 701	323 681

1) Einschl. Beschäftigungsentgelte u. dgl. - 2) Beamtenbezüge und Vergütung tariflich Beschäftigter einschl. Versorgungskassen- und Sozialversicherungsbeiträge  
allgemeine kulturelle Angelegenheiten, Verwaltung der sozialen Angelegenheiten, Bauverwaltung, Städtebauliche Planung usw., Wohnungsbauförderung und

der Bezirke

ausgaben		Beamten- bezüge	Vergütung Tariflich Beschäftigte	Ehren- amtliche Tätigkeit 1)	Beiträge zur Ver- sorgungs- kasse, Ver- sorgungs- bezüge	Bei- hilfen, Unter- stützungen, Personal- neben- ausgaben	Personalausgaben				Lfd. Nr.
der Verwaltung im engeren Sinne 2)							insgesamt		der Verwaltung im		
im Berichts- jahr	im Vorjahr						im Berichts- jahr	im Vorjahr	im Berichts- jahr	im Vorjahr	
- EUR je Einwohner -											
70 634	68 892	4,97	13,98	0,47	0,03	0,53	19,97	19,66	14,75	14,58	1
17 481	16 768	9,07	15,98	0,45	0,05	0,83	26,37	25,53	13,80	13,42	2
17 889	17 882	5,76	14,40	0,39	0,00	0,46	21,02	21,18	15,84	16,05	3
15 129	14 390	9,05	11,36	0,79	0,08	1,75	23,03	22,52	14,13	13,56	4
38 685	37 552	13,82	29,23	1,81	0,00	1,46	46,32	45,17	21,46	21,15	5
27 281	25 925	11,01	14,06	0,49	0,04	1,32	26,92	26,00	20,45	19,66	6
34 050	30 417	5,98	14,15	0,54	-	0,40	21,07	19,31	17,56	15,91	7
221 149	211 826	7,70	16,09	0,68	0,02	0,83	25,33	24,61	16,59	16,10	8

sowie Aufwendungen für ehrenamtliche Tätigkeit für: Allgemeine Verwaltung, Öffentliche Ordnung, Katastrophenschutz, Schulverwaltung, Wohnungsfürsorge.



## **Finanzen der Verbände mit kommunalen Aufgaben**

Tab. 4.1 Ausgaben und Einnahmen der kommunalen Zweckverbände 1) (ohne Verwaltungs-  
- Beträge in

Lfd. Nr.	Ausgabe- / Einnahmearten	Allgemeine Verwaltung	Öffentliche Sicherheit und Ordnung			
				insgesamt	Grund- und Mittelschulen	Realschulen
Ausgaben des Verwaltungshaushalts (Brutto)						
1	Personalausgaben	6 969	35 481	149 262	73 293	3 034
2	Unterhalt der Grundstücke	0	807	27 900	12 529	3 529
3	Geräte, Ausstatt.-u.Ausrüst.-gegenst. usw.	38	360	9 969	7 379	403
4	Mieten und Pachten	124	2 233	62 206	55 564	675
5	Bewirtsch.d.Grundstücke, baul.Anlagen usw.	44	570	73 761	46 750	4 188
6	Haltung von Fahrzeugen	-	212	885	343	49
7	Besondere Aufwendungen für Bedienstete	41	554	209	114	3
8	Weitere Verwaltungs- und Betriebsausgaben	587	9 672	119 050	31 455	1 604
9	Steuern, Versicherungen, Schadensfälle	14	163	4 893	2 943	91
10	Geschäftsausg., weitere allg. sächl. Ausg.	523	4 676	10 911	6 994	788
11	Erstattungen v. Ausgaben d. Verw.-haushalts	22	23 668	56 877	39 412	638
12	Kalkulatorische Kosten	-	58	6 352	1 762	56
13	Zuschüsse f.lfd.Zw.an. soz.oder ähnl.Einr.	-	545	1 722	1 412	42
14	Zuweis. u. sonst. Zuschüsse f. lfd. Zwecke	-	212	9 203	4 342	333
15	Schuldendiensthilfen	-	-	-	-	-
16	Soziale Leistungen	-	-	-	-	-
17	Zinsausgaben	-	-	-	-	-
18	Allgemeine Zuweisungen und Umlagen	-	-	-	-	-
19	Weitere Finanzausgaben	2	2	41	-	0
20	Zuführung zum Vermögenshaushalt	-	-	5	5	-
21	Übertragungs- und Abschlußbuchungen	-	-	-	-	-
22	Ausgaben des Verwaltungshaushalts zusammen	8 365	79 214	533 244	284 294	15 432
Ausgaben des Vermögenshaushalts (Brutto)						
23	Zuführung zum Verwaltungshaushalt	-	-	2	2	-
24	Zuführungen an Rücklagen	-	-	6	6	-
25	Gewährung von Darlehen	-	-	-	-	-
26	Vermögenserwerb	79	2 654	54 508	31 534	1 873
27	Baumaßnahmen	-	12 100	190 962	107 297	4 680
	Tilgung v.Krediten,Rückz.innerer Darlehen					
28	an öffentlichen Bereich	-	-	-	-	-
29	an Kreditmarkt	-	-	-	-	-
30	Rückzahlung innerer Darlehen	-	-	-	-	-
31	Zuweisungen u. Zuschüsse für Investitionen	-	1 436	9 291	5 894	-
32	Sonstige Ausgaben des Verm.-haushalts	-	-	-	-	-
33	Ausgaben des Vermögenshaushalts zusammen	79	16 190	254 769	144 733	6 553
34	Ausgaben d.Verwaltungs- u.Vermögenshaushalts	8 444	95 404	788 014	429 027	21 985
Einnahmen des Verwaltungshaushalts (Brutto)						
35	Steuern (Netto)	-	-	-	-	-
36	Steuerähnliche Einnahmen	-	-	-	-	-
37	Schlüsselzuweisungen	-	-	-	-	-
38	Bedarfszuweisungen	-	-	-	-	-
39	Sonstige allgemeine Zuweisungen	-	-	-	-	-
40	Allgemeine Umlagen	-	-	-	-	-
41	Gebühren, zweckgebundene Abgaben	209	1 729	11 007	5 707	1
42	Einnahmen aus Verkauf	153	38	3 703	2 584	12
43	Mieten und Pachten	-	567	5 137	3 919	93
44	Sonstige Verwaltungs- und Betriebseinnahmen	225	2 086	9 362	6 394	517
45	Erstattungen v. Ausgaben d. Verw.-haushalts	6 263	22 928	54 604	31 441	922
46	Zuweisungen und Zuschüsse f. lfd. Zwecke	2 140	41 137	501 715	290 172	15 908
47	Zinseinnahmen	-	-	3	3	-
48	Gewinnanteile, Konzessionsabgaben	-	480	-	-	-
49	Schuldendiensthilfen	-	-	-	-	-
50	Weitere Finanzeinnahmen	37	303	3	2	-
51	Kalkulatorische Einnahmen	-	-	-	-	-
52	Zuführung vom Vermögenshaushalt	-	-	2	2	-
53	Übertragungs- und Abschlussbuchungen	-	-	-	-	-
54	Einnahmen des Verwaltungshaushalts zusammen	9 028	69 270	585 535	340 224	17 452

1) Andere Verbände mit kommunalen Aufgaben.

gemeinschaften) nach Ausgabe- und Einnahmearten und nach Aufgabenbereichen  
1000 Euro -

Schulen					Wissenschaft, Forschung, Kulturpflege	Soziale Sicherung		Lfd. Nr.
darunter:						insgesamt	darunter: Tageseinricht. für Kinder	
Gymnasien	Berufsschulen und dgl.	Sonder- schulen	Gesamt- schulen	Schüler- beförderung				
11 239	3 791	406	8 504	2 729	42 550	5 373	3 825	1
6 023	794	211	2 443	60	1 259	62	24	2
605	574	6	227	0	566	30	15	3
969	3 109	0	528	41	3 181	289	25	4
8 313	2 891	481	6 309	7	2 602	228	128	5
27	5	-	23	419	200	3	-	6
13	14	0	6	0	160	25	18	7
3 758	4 606	153	1 137	71 880	4 328	405	194	8
94	159	2	973	3	605	30	13	9
776	323	7	324	26	2 663	98	48	10
2 661	3 842	80	1 184	1 207	2 957	2 734	1 455	11
2	4 020	-	327	157	48	32	32	12
126	60	80	-	-	5	111	35	13
4 253	-	-	27	164	83	195	178	14
-	-	-	-	-	-	-	-	15
-	-	-	-	-	-	-	-	16
-	-	-	-	-	-	-	-	17
-	-	-	-	-	-	-	-	18
16	-	-	7	-	0	-	-	19
-	-	-	-	-	-	-	-	20
-	-	-	-	-	-	-	-	21
38 874	24 189	1 427	22 019	76 694	61 207	9 617	5 991	22
-	-	-	-	-	85	-	-	23
-	-	-	-	-	20	-	-	24
-	-	-	-	-	-	-	-	25
4 639	10 705	34	1 689	42	2 021	79	56	26
32 006	17 854	19	16 362	37	8 389	956	27	27
-	-	-	-	-	-	-	-	28
-	-	-	-	-	-	-	-	29
-	-	-	-	-	-	-	-	30
2 932	-	-	466	-	105	-	-	31
-	-	-	-	-	-	-	-	32
39 577	28 560	53	18 517	79	10 621	1 036	82	33
78 451	52 749	1 480	40 536	76 773	71 828	10 652	6 073	34
-	-	-	-	-	-	-	-	35
-	-	-	-	-	-	-	-	36
-	-	-	-	-	-	-	-	37
-	-	-	-	-	-	-	-	38
-	-	-	-	-	-	-	-	39
-	-	-	-	-	-	-	-	40
161	39	4	531	43	12 685	706	642	41
53	95	6	2	-	453	113	52	42
139	86	14	235	-	570	501	-	43
263	483	58	1 029	89	1 121	53	2	44
2 327	11 393	34	1 219	2 687	1 109	1 494	810	45
43 041	19 783	1 406	15 881	49 203	45 923	6 664	4 146	46
-	-	-	-	-	0	-	-	47
-	-	-	-	-	-	-	-	48
-	-	-	-	-	-	-	-	49
-	-	-	-	-	0	-	-	50
-	-	-	-	-	-	-	-	51
-	-	-	-	-	85	-	-	52
-	-	-	-	-	-	-	-	53
45 984	31 879	1 523	18 897	52 022	61 946	9 531	5 652	54

noch: Tab. 4.1 Ausgaben und Einnahmen der kommunalen Zweckverbände 1) (ohne Verwaltungs-  
- Beträge in

Lfd. Nr.	Ausgabe- / Einnahmearten	Gesundheit, Sport, Erholung			Bau- und Wohnungswesen, Verkehr	insgesamt
		insgesamt	darunter:			
			Kranken- häuser	Badeanst./sonstige Erholungseinricht.		
Ausgaben des Verwaltungshaushalts (Brutto)						
1	Personalausgaben	4 601	-	4 296	6 640	81 303
2	Unterhalt der Grundstücke	1 467	-	1 112	1 784	34 980
3	Geräte, Ausstatt.- u.Ausrüst.-gegenst.usw.	378	-	347	434	4 601
4	Mieten und Pachten	378	-	182	539	2 378
5	Bewirtsch.d.Grundstücke, baul. Anlagen usw.	1 544	-	1 179	285	11 762
6	Haltung von Fahrzeugen	189	-	131	394	4 174
7	Besondere Aufwendungen für Bedienstete	35	-	30	41	1 526
8	Weitere Verwaltungs- und Betriebsausgaben	1 715	-	1 681	820	106 452
9	Steuern, Versicherungen, Schadensfälle	2 018	-	1 919	58	17 229
10	Geschäftsausg., weitere allg. sächl. Ausg.	571	-	467	642	9 786
11	Erstattungen v. Ausgaben d. Verw.-haushalts	2 239	-	1 694	1 090	52 205
12	Kalkulatorische Kosten	1 740	-	1 636	159	26 749
13	Zuschüsse f.lfd.Zw.an soz.oder ähnl.Einr.	27	-	27	-	35
14	Zuweis. u. sonst. Zuschüsse f. lfd. Zwecke	222	-	222	496	93 043
15	Schuldendiensthilfen	-	-	-	-	-
16	soziale Leistungen	-	-	-	-	-
17	Zinsausgaben	-	-	-	-	-
18	Allgemeine Zuweisungen und Umlagen	-	-	-	-	-
19	Weitere Finanzausgaben	-	-	-	-	134
20	Zuführung zum Vermögenshaushalt	-	-	-	-	5 708
21	Übertragungs- und Abschlußbuchungen	-	-	-	-	-
22	Ausgaben des Verwaltungshaushalts zusammen	17 123	-	14 923	13 382	452 067
Ausgaben des Vermögenshaushalts (Brutto)						
23	Zuführung zum Verwaltungshaushalt	-	-	-	-	3 087
24	Zuführungen an Rücklagen	-	-	-	-	12 200
25	Gewährung von Darlehen	-	-	-	-	-
26	Vermögenserwerb	171	-	146	302	20 258
27	Baumaßnahmen	8 287	-	8 160	1 900	89 226
	Tilgung v.Krediten,Rückz.innerer Darlehen					
28	an öffentlichen Bereich	-	-	-	-	-
29	an Kreditmarkt	-	-	-	-	-
30	Rückzahlung innerer Darlehen	-	-	-	-	-
31	Zuweisungen u. Zuschüsse für Investitionen	552	-	6	55	10 654
32	Sonstige Ausgaben des Verm.-haushalts	-	-	-	-	-
33	Ausgaben des Vermögenshaushalts zusammen	9 009	-	8 312	2 257	135 425
34	Ausgaben d.Verwaltungs- u.Vermögenshaushalts	26 132	-	23 235	15 640	587 492
Einnahmen des Verwaltungshaushalts (Brutto)						
35	Steuern (Netto)	-	-	-	-	-
36	Steuerähnliche Einnahmen	-	-	-	-	-
37	Schlüsselzuweisungen vom Land	-	-	-	-	-
38	Bedarfszuweisungen vom Land	-	-	-	-	-
39	Sonstige allgemeine Zuweisungen	-	-	-	-	-
40	Allgemeine Umlagen von Gemeinden/Gv	-	-	-	-	-
41	Gebühren, zweckgebundene Abgaben	7 963	-	7 684	2 144	163 947
42	Einnahmen aus Verkauf	164	-	164	11	21 099
43	Mieten und Pachten	2 608	-	2 521	153	1 366
44	Sonstige Verwaltungs- und Betriebseinnahmen	1 344	-	1 287	73	15 318
45	Erstattungen v. Ausgaben d. Verw.-haushalts	587	-	516	4 094	71 260
46	Zuweisungen und Zuschüsse f. lfd. Zwecke	5 273	-	3 470	7 973	193 457
47	Zinseinnahmen	-	-	-	-	650
48	Gewinnanteile, Konzessionsabgaben	-	-	-	-	-
49	Schuldendiensthilfen	-	-	-	-	-
50	Weitere Finanzeinnahmen	40	-	40	34	61
51	Kalkulatorische Einnahmen	-	-	-	-	1 276
52	Zuführung vom Vermögenshaushalt	-	-	-	-	3 087
53	Übertragungs- und Abschlussbuchungen	-	-	-	-	-
54	Einnahmen des Verwaltungshaushalts zusammen	17 978	-	15 682	14 483	471 521

1) Andere Verbände mit kommunalen Aufgaben.- 2) Förderung der Land- und Forstwirtschaft; Fremdenverkehr, sonstige Förderung von Wirtschaft und Verkehr.



gemeinschaften) nach Ausgabe- und Einnahmearten und nach Aufgabenbereichen  
1000 Euro -

Öffentliche Einrichtungen, Wirtschaftsförderung			Wirtschaftl. Unternehmen, Allg. Grund- und Sondervermögen		Allgemeine Finanzwirtschaft	Aufgabenbereiche zusammen	Lfd. Nr.
darunter:			insgesamt	darunter: Wasserversorgung			
Abwasser-beseitigung	Abfall-beseitigung	Wirtschafts-förderung 2)					
53 812	18 900	6 710	25 044	24 329	-	357 224	1
26 994	7 427	411	17 047	16 891	-	85 307	2
2 877	774	893	1 655	1 468	-	18 030	3
784	1 097	245	761	411	-	72 088	4
5 067	6 210	410	1 338	1 191	-	92 133	5
1 864	2 007	81	1 253	1 131	-	7 312	6
1 014	444	40	432	416	-	3 024	7
45 303	50 452	10 559	15 889	15 329	-	258 919	8
9 136	6 967	904	22 524	21 650	-	47 534	9
4 932	3 122	1 692	4 090	3 981	-	33 958	10
30 589	18 975	2 383	9 442	8 698	-	151 235	11
20 487	5 964	47	20 671	18 555	-	55 809	12
-	-	35	-	-	-	2 444	13
1 623	10 229	81 191	569	556	-	104 022	14
-	-	-	-	-	-	-	15
-	-	-	-	-	-	-	16
-	-	-	-	-	11 016	11 016	17
-	-	-	-	-	-	-	18
134	1	0	18	6	0	197	19
2 001	3 707	-	1 392	1 297	141 334	148 439	20
-	-	-	-	-	7 889	7 889	21
206 617	136 277	105 600	122 122	115 908	160 238	1 456 579	22
3 040	46	-	480	475	26 298	29 952	23
3 293	8 907	-	1 080	971	204 014	217 321	24
-	-	-	-	-	-	-	25
7 384	2 677	9 976	41 933	2 635	-	122 006	26
77 661	2 627	8 539	57 109	55 138	-	368 929	27
-	-	-	-	-	2 975	2 975	28
-	-	-	-	-	121 797	121 797	29
-	-	-	-	-	347	347	30
5 010	-	5 644	156	156	-	22 249	31
-	-	-	6	6	35 940	35 946	32
96 388	14 258	24 159	100 765	59 382	391 370	921 522	33
303 005	150 535	129 760	222 887	175 291	551 609	2 378 101	34
-	-	-	-	-	-	-	35
-	-	-	-	-	-	-	36
-	-	-	-	-	-	-	37
-	-	-	-	-	-	-	38
-	-	-	-	-	23 194	23 194	39
-	-	-	-	-	-	-	40
81 125	75 496	6 590	91 561	90 440	-	291 950	41
518	18 758	1 822	5 084	2 853	-	30 818	42
475	219	668	2 417	428	-	13 319	43
1 566	12 416	1 089	16 287	15 745	-	45 869	44
21 284	4 191	43 738	3 297	3 225	-	165 637	45
109 096	26 534	57 330	5 533	4 761	-	809 815	46
12	638	-	0	0	447	1 100	47
-	-	-	254	11	-	735	48
-	-	-	-	-	230	230	49
32	29	0	40	40	-	519	50
1 276	-	-	162	162	54 372	55 809	51
3 040	46	-	480	475	26 298	29 952	52
-	-	-	-	-	9 222	9 222	53
218 424	138 327	111 237	125 117	118 139	113 763	1 478 170	54

noch: Tab. 4.1 Ausgaben und Einnahmen der kommunalen Zweckverbände 1) (ohne Verwaltungs-  
- Beträge in

Lfd. Nr.	Ausgabe- / Einnahmearten	Allgemeine Verwaltung	Öffentliche Sicherheit und Ordnung			
				insgesamt	Grund- und Mittelschulen	Realschulen
Einnahmen des Vermögenshaushalts (Brutto)						
55	Zuführung vom Verwaltungshaushalt	-	-	5	5	-
56	Entnahmen aus Rücklagen	-	-	19	19	-
57	Rückflüsse von Darlehen	-	-	1 341	123	-
58	Einnahmen aus d. Veräuß. von Beteiligungen	-	-	-	-	-
59	Einnahmen aus Veräußerung von Sachvermögen	-	3	3 684	2 809	3
60	Beiträge und ähnliche Entgelte	-	-	-	-	-
61	Zuweisungen und Zuschüsse f. Investitionen	257	5 915	183 604	102 788	6 782
	Einnahmen aus Krediten u. inneren Darlehen					
62	vom öffentlichen Bereich	-	-	-	-	-
63	vom Kreditmarkt	-	-	-	-	-
64	aus inneren Darlehen	-	-	-	-	-
65	Übertragungs- und Abschlussbuchungen	-	-	-	-	-
66	Einnahmen des Vermögenshaushalts zusammen	257	5 918	188 653	105 744	6 785
67	Einnahmen d.Verwaltungs-u.Vermögenshaushalts	9 285	75 188	774 187	445 969	24 237
Mehrausgaben (-)/Mehreinnahmen (Brutto)						
68	Verwaltungshaushalt	663	- 9 944	52 290	55 930	2 020
69	Vermögenshaushalt	177	- 10 272	- 66 116	- 38 988	232
70	Verwaltungs-und Vermögenshaushalt zusammen	841	- 20 216	- 13 826	16 942	2 252

1) Andere Verbände mit kommunalen Aufgaben.

gemeinschaften) nach Ausgabe- und Einnahmearten und nach Aufgabenbereichen  
1000 Euro -

Schulen					Wissenschaft, Forschung, Kulturpflege	Soziale Sicherung		Lfd. Nr.
darunter:						insgesamt	darunter: Tageseinricht. für Kinder	
Gymnasien	Berufsschulen und dgl.	Sonder- schulen	Gesamt- schulen	Schüler- beförderung				
-	-	-	-	-	-	-	-	55
-	-	-	-	-	254	-	-	56
1 218	-	-	-	-	-	-	-	57
-	-	-	-	-	-	-	-	58
-	62	-	-	-	174	-	-	59
-	-	-	-	-	-	-	-	60
36 894	13 958	105	17 225	3	8 816	195	60	61
-	-	-	-	-	-	-	-	62
-	-	-	-	-	-	-	-	63
-	-	-	-	-	-	-	-	64
-	-	-	-	-	-	-	-	65
38 112	14 020	105	17 225	3	9 245	195	60	66
84 096	45 899	1 628	36 122	52 025	71 191	9 725	5 712	67
7 110	7 690	96	- 3 122	- 24 672	739	- 86	- 338	68
- 1 465	- 14 540	52	- 1 292	- 76	- 1 376	- 841	- 22	69
5 644	- 6 850	148	- 4 414	- 24 748	- 637	- 927	- 361	70

noch: Tab. 4.1 Ausgaben und Einnahmen der kommunalen Zweckverbände 1) (ohne Verwaltungs-  
- Beträge in

Lfd. Nr.	Ausgabe- / Einnahmearten	Gesundheit, Sport, Erholung			Bau- und Wohnungswesen, Verkehr	
		insgesamt	darunter:			insgesamt
			Kranken- häuser	Badeanst./sonstige Erholungseinricht.		
Einnahmen des Vermögenshaushalts (Brutto)						
55	Zuführung vom Verwaltungshaushalt	-	-	-	-	5 708
56	Entnahmen aus Rücklagen	-	-	-	-	9 734
57	Rückflüsse von Darlehen	-	-	-	7	0
58	Einnahmen aus d. Veräuß. von Beteiligungen	-	-	-	-	562
59	Einnahmen aus Veräußerung von Sachvermögen	38	-	4	507	9 152
60	Beiträge und ähnliche Entgelte	-	-	-	349	16 191
61	Zuweisungen und Zuschüsse f. Investitionen	2 333	-	2 331	2 554	48 359
	Einnahmen aus Krediten u. inneren Darlehen					
62	vom öffentlichen Bereich	-	-	-	-	-
63	vom Kreditmarkt	-	-	-	-	-
64	aus inneren Darlehen	-	-	-	-	-
65	Übertragungs- und Abschlussbuchungen	-	-	-	-	-
66	Einnahmen des Vermögenshaushalts zusammen	2 371	-	2 335	3 417	89 707
67	Einnahmen d.Verwaltungs-u.Vermögenshaushalts	20 348	-	18 016	17 899	561 228
Mehrausgaben (-)/Mehreinnahmen (Brutto)						
68	Verwaltungshaushalt	855	-	758	1 101	19 454
69	Vermögenshaushalt	- 6 639	-	- 5 978	1 159	- 45 717
70	Verwaltungs-und Vermögenshaushalt zusammen	- 5 784	-	- 5 219	2 260	- 26 264

1) Andere Verbände mit kommunalen Aufgaben.- 2) Förderung der Land- und Forstwirtschaft; Fremdenverkehr, sonstige Förderung von Wirtschaft und Verkehr.

gemeinschaften) nach Ausgabe- und Einnahmearten und nach Aufgabenbereichen  
1000 Euro -

Öffentliche Einrichtungen, Wirtschaftsförderung			Wirtschaftl. Unternehmen, Allg. Grund- und Sondervermögen		Allgemeine Finanzwirtschaft	Aufgabenbereiche zusammen	Lfd. Nr.
darunter:			insgesamt	darunter: Wasserversorgung			
Abwasser-beseitigung	Abfall-beseitigung	Wirtschafts-förderung 2)					
2 001	3 707	-	1 392	1 297	141 334	148 439	55
4 534	5 200	-	830	811	170 242	181 079	56
0	-	-	44	44	-	1 392	57
562	-	-	-	-	-	562	58
291	47	8 793	44 878	119	-	58 437	59
15 432	-	759	19 680	19 680	-	36 220	60
44 133	449	3 323	16 048	14 178	-	268 080	61
-	-	-	-	-	5 726	5 726	62
-	-	-	-	-	192 698	192 698	63
-	-	-	-	-	3 000	3 000	64
-	-	-	-	-	117 759	117 759	65
66 954	9 403	12 875	82 872	36 128	630 759	1 013 393	66
285 379	147 731	124 112	207 989	154 267	744 522	2 491 563	67
11 807	2 050	5 637	2 995	2 230	- 46 475	21 591	68
- 29 433	- 4 855	- 11 284	- 17 893	- 23 255	239 389	91 871	69
- 17 626	- 2 804	- 5 647	- 14 898	- 21 024	192 913	113 462	70

Tab. 4.2 Ausgaben und Einnahmen der Verwaltungsgemeinschaften  
- Beträge in

Lfd. Nr.	Ausgabe- / Einnahmearten	Allgemeine Verwaltung			Öffentliche Sicherheit und Ordnung	Schulen	
		insgesamt	darunter			insgesamt	darunter: Grund- und Mittelschulen
			Haupt- verwaltung	Finanz- verwaltung			
Ausgaben des Verwaltungshaushalts (Brutto)							
1	Personalausgaben	278 892	162 912	91 786	22 405	5 325	5 040
2	Unterhalt der Grundstücke	980	39	-	0	637	631
3	Geräte, Ausstatt.-u.Ausrüst.-gegenst. usw.	5 441	1 249	211	118	565	565
4	Mieten und Pachten	9 783	756	21	13	3 592	3 591
5	Bewirtsch.d.Grundstücke, baul.Anlagen usw.	5 105	89	-	-	3 472	3 472
6	Haltung von Fahrzeugen	301	53	-	1	62	35
7	Besondere Aufwendungen für Bedienstete	5 103	790	200	48	14	14
8	Weitere Verwaltungs- und Betriebsausgaben	28 931	8 591	1 757	7 601	6 753	1 702
9	Steuern, Versicherungen, Schadensfälle	4 260	803	2 581	9	104	104
10	Geschäftsausg., weitere allg. sächl. Ausg.	19 699	11 278	2 008	683	476	476
11	Erstattungen v. Ausgaben d. Verw.-haushalts	3 652	1 153	126	786	1 498	1 445
12	Kalkulatorische Kosten	234	70	17	6	143	125
13	Zuschüsse f.lfd.Zw.an. soz.oder ähnl.Eintr.	-	-	-	17	61	61
14	Zuweis. u. sonst. Zuschüsse f. lfd. Zwecke	239	39	60	132	71	71
15	Schuldendiensthilfen	-	-	-	-	-	-
16	Soziale Leistungen	-	-	-	-	-	-
17	Zinsausgaben	-	-	-	-	-	-
18	Allgemeine Zuweisungen und Umlagen	-	-	-	-	-	-
19	Weitere Finanzausgaben	29	28	1	-	-	-
20	Zuführung zum Vermögenshaushalt	46	46	-	33	113	113
21	Übertragungs- und Abschlußbuchungen	-	-	-	-	-	-
22	Ausgaben des Verwaltungshaushalts zusammen	362 696	187 895	98 770	31 854	22 887	17 446
Ausgaben des Vermögenshaushalts (Brutto)							
23	Zuführung zum Verwaltungshaushalt	5	5	-	-	1	1
24	Zuführungen an Rücklagen	46	46	-	33	182	182
25	Gewährung von Darlehen	-	-	-	-	600	600
26	Vermögenserwerb	12 061	2 458	135	32	1 752	1 745
27	Baumaßnahmen	3 317	2	-	63	3 493	3 493
	Tilgung v.Krediten,Rückz.innerer Darlehen						
28	an öffentlichen Bereich	-	-	-	-	-	-
29	an Kreditmarkt	-	-	-	-	-	-
30	Rückzahlung innerer Darlehen	-	-	-	-	-	-
31	Zuweisungen u. Zuschüsse für Investitionen	172	-	-	16	-	-
32	Sonstige Ausgaben des Verm.-haushalts	-	-	-	-	-	-
33	Ausgaben des Vermögenshaushalts zusammen	15 601	2 511	135	144	6 028	6 020
34	Ausgaben d.Verwaltungs- u.Vermögenshaushalts	378 296	190 406	98 904	31 998	28 915	23 466
Einnahmen des Verwaltungshaushalts (Brutto)							
35	Steuern (Netto)	-	-	-	-	-	-
36	Steuerähnliche Einnahmen	-	-	-	-	-	-
37	Schlüsselzuweisungen	-	-	-	-	-	-
38	Bedarfszuweisungen	-	-	-	-	-	-
39	Sonstige allgemeine Zuweisungen	-	-	-	-	-	-
40	Allgemeine Umlagen	-	-	-	-	-	-
41	Gebühren, zweckgebundene Abgaben	11 267	8 379	100	11 414	702	702
42	Einnahmen aus Verkauf	577	405	23	56	63	63
43	Mieten und Pachten	332	1	-	0	128	128
44	Sonstige Verwaltungs- und Betriebseinnahmen	1 647	801	285	62	470	411
45	Erstattungen v. Ausgaben d. Verw.-haushalts	21 973	11 580	5 883	366	5 118	4 975
46	Zuweisungen und Zuschüsse f. lfd. Zwecke	1 074	711	122	68	15 787	12 533
47	Zinseinnahmen	-	-	-	-	-	-
48	Gewinnanteile, Konzessionsabgaben	-	-	-	-	-	-
49	Schuldendiensthilfen	-	-	-	-	-	-
50	Weitere Finanzeinnahmen	36	2	34	5	-	-
51	Kalkulatorische Einnahmen	-	-	-	-	-	-
52	Zuführung vom Vermögenshaushalt	5	5	-	-	1	1
53	Übertragungs- und Abschlussbuchungen	-	-	-	-	-	-
54	Einnahmen des Verwaltungshaushalts zusammen	36 910	21 884	6 448	11 971	22 269	18 812

nach Ausgabe-/Einnahmearten und Aufgabenbereichen  
1 000 Euro -

Wissenschaft, Forschung, Kulturpflege	Soziale Sicherung		Gesundheit, Sport, Erholung	Bau- und Wohnungs- wesen, Verkehr	Öffentl. Einrichtungen, Wirtschafts- förderung	Wirt.- Unter- nehmen, Allg. Grund- und Sonderverm.	Allgemeine Finanz- wirtschaft	Aufgaben- bereiche insgesamt	Lfd. Nr.
	insgesamt	darunter: Tageseinr. für Kinder							
592	4 838	4 499	94	34 180	9 174	881	-	356 383	1
-	31	29	33	145	1 127	342	-	3 296	2
7	66	58	8	162	588	39	-	6 994	3
14	92	56	-	30	218	22	-	13 764	4
1	110	92	74	13	716	73	-	9 565	5
0	5	-	6	164	833	50	-	1 421	6
1	10	10	2	86	120	7	-	5 392	7
79	405	200	32	573	2 722	704	-	47 801	8
2	3	2	4	5	719	596	-	5 701	9
32	35	23	19	440	204	58	-	21 646	10
66	327	217	13	231	754	399	-	7 727	11
1	-	-	32	5	1 320	353	-	2 094	12
33	879	796	26	-	-	-	-	1 015	13
115	74	72	-	149	389	1	-	1 171	14
-	-	-	-	-	-	-	-	-	15
-	-	-	-	-	-	-	-	-	16
-	-	-	-	-	-	9	601	610	17
-	-	-	-	-	-	-	-	-	18
-	-	-	-	-	-	-	-	29	19
-	-	-	-	-	39	0	29 564	29 794	20
-	-	-	-	-	-	-	1 008	1 008	21
943	6 876	6 053	343	36 183	18 922	3 534	31 173	515 411	22
-	-	-	-	-	79	280	3 000	3 364	23
-	-	-	-	-	457	0	40 052	40 769	24
-	-	-	-	-	-	-	-	600	25
33	54	37	- 1	249	1 619	100	-	15 898	26
16	1 345	1 345	3	-	8 352	3 340	-	19 927	27
-	-	-	-	-	-	-	40	40	28
-	-	-	-	-	-	-	6 549	6 549	29
-	-	-	-	-	-	-	-	-	30
83	-	-	-	74	302	-	-	648	31
-	-	-	-	-	-	-	2 791	2 791	32
132	1 399	1 382	1	322	10 808	3 720	52 431	90 586	33
1 075	8 275	7 434	344	36 505	29 730	7 254	83 604	605 997	34
-	-	-	-	-	-	-	-	-	35
-	-	-	-	-	-	-	-	-	36
-	-	-	-	-	-	-	-	-	37
-	-	-	-	-	-	-	-	-	38
-	-	-	-	-	-	-	38 450	38 450	39
-	-	-	-	-	-	-	372 029	372 029	40
154	606	557	5	294	4 058	1 634	-	30 134	41
10	6	4	1	4	49	509	-	1 275	42
-	46	-	10	-	15	415	-	947	43
10	80	2	-	183	534	504	-	3 491	44
92	2 410	2 327	199	377	6 880	743	116	38 273	45
349	2 874	2 734	101	1 060	3 481	71	-	24 864	46
-	-	-	-	0	-	2	78	80	47
-	-	-	-	-	-	0	-	0	48
-	-	-	-	-	-	-	1 312	1 312	49
-	-	-	-	-	0	0	-	41	50
-	-	-	-	-	-	-	2 094	2 094	51
-	-	-	-	-	79	280	3 000	3 364	52
-	-	-	-	-	-	-	575	575	53
615	6 023	5 625	316	1 918	15 097	4 158	417 654	516 930	54

noch: Tab. 4.2 Ausgaben und Einnahmen der Verwaltungsgemeinschaften  
- Beträge in

Lfd. Nr.	Ausgabe- / Einnahmearten	Allgemeine Verwaltung			Öffentliche Sicherheit und Ordnung	Schulen	
		insgesamt	darunter			insgesamt	darunter: Grund- und Mittelschulen
			Haupt- verwaltung	Finanz- verwaltung			
Einnahmen des Vermögenshaushalts (Brutto)							
55	Zuführung vom Verwaltungshaushalt	46	46	-	33	113	113
56	Entnahmen aus Rücklagen	5	5	-	-	10	10
57	Rückflüsse von Darlehen	10	-	10	-	-	-
58	Einnahmen aus d. Veräuß. von Beteiligungen	-	-	-	-	-	-
59	Einnahmen aus Veräußerung von Sachvermögen	87	4	-	-	3	3
60	Beiträge und ähnliche Entgelte	-	-	-	-	-	-
61	Zuweisungen und Zuschüsse f. Investitionen	6 342	369	-	63	6 161	6 161
	Einnahmen aus Krediten u. inneren Darlehen						
62	vom öffentlichen Bereich	-	-	-	-	-	-
63	vom Kreditmarkt	-	-	-	-	-	-
64	aus inneren Darlehen	-	-	-	-	-	-
65	Übertragungs- und Abschlussbuchungen	-	-	-	-	-	-
66	Einnahmen des Vermögenshaushalts zusammen	6 490	424	10	96	6 288	6 288
67	Einnahmen d.Verwaltungs-u.Vermögenshaushalts	43 401	22 307	6 459	12 067	28 556	25 100
Mehrausgaben (-)/Mehreinnahmen (Brutto)							
68	Verwaltungshaushalt	- 325 785	- 166 011	- 92 321	- 19 883	- 618	1 366
69	Vermögenshaushalt	- 9 110	- 2 088	- 124	- 48	260	268
70	Verwaltungs-und Vermögenshaushalt zusammen	- 334 896	- 168 099	- 92 446	- 19 931	- 359	1 633



nach Ausgabe-/Einnahmearten und Aufgabenbereichen  
1 000 Euro -

Wissenschaft, Forschung, Kulturpflege	Soziale Sicherung		Gesundheit, Sport, Erholung	Bau- und Wohnungs- wesen, Verkehr	Öffentl. Einrichtungen, Wirtschafts- förderung	Wirt.- Unter- nehmen, Allg. Grund- und Sonderverm.	Allgemeine Finanz- wirtschaft	Aufgaben- bereiche insgesamt	Lfd. Nr.
	insgesamt	darunter: Tageseinr. für Kinder							
-	-	-	-	-	39	0	29 564	29 794	55
41	-	-	-	-	408	372	27 172	28 008	56
-	-	-	-	3	-	-	-	13	57
-	-	-	-	-	-	-	-	-	58
-	-	-	-	1	14	-	-	105	59
-	-	-	-	-	1 431	268	-	1 699	60
115	282	282	3	83	6 042	2 119	-	21 209	61
-	-	-	-	-	-	-	1 300	1 300	62
-	-	-	-	-	-	-	6 908	6 908	63
-	-	-	-	-	-	-	-	-	64
-	-	-	-	-	-	-	7 535	7 535	65
156	282	282	3	87	7 934	2 759	72 479	96 573	66
771	6 305	5 906	319	2 005	23 031	6 917	490 132	613 503	67
- 328	- 853	- 428	- 27	- 34 265	- 3 825	624	386 481	1 520	68
24	- 1 117	- 1 100	1	- 235	- 2 874	- 961	20 048	5 986	69
- 304	- 1 970	- 1 528	- 26	- 34 500	- 6 699	- 337	406 529	7 506	70

Aktuelle  
Veröffentlichungen  
unter  
[q.bayern.de/produkte](http://q.bayern.de/produkte)



# Statistisches Jahrbuch für Bayern

Das **Statistische Jahrbuch** für Bayern ist das Standardwerk der amtlichen Statistik in Bayern seit 1894. Darin zusammengestellt sind jährlich aktuelle Statistikdaten über Land, Leben, Leute, Politik, Wissenschaft und Wirtschaft in Bayern.

Auf über 700 Seiten enthält es die wichtigsten Ergebnisse aller amtlichen

Statistiken – in Form von Tabellen, Graphiken oder Karten – zum Teil mit langjährigen Vergleichsdaten und Zeitreihen.

Ebenso enthalten sind ausgewählte Strukturdaten für Regierungsbezirke, kreisfreie Städte und Landkreise sowie Regionen Bayerns, für Bund und Länder sowie die EU-Mitgliedstaaten.



Die bisherigen Auswirkungen der Corona-Pandemie sind in ausgewählten Sonderstatistiken dargestellt.

## Preise

Buch 39,00 €  
Buch + DVD 46,00 €  
PDF (DVD oder Datei)  
12,00 €

## Bayern kompakt

Das Kompendium **Bayern kompakt** bietet auf knapp 50 Seiten die wichtigsten bayerischen Strukturdaten aus Wirtschaft, Gesellschaft und Politik in Texten, Tabellen und Graphiken.

Es verweist zudem auf weiterführende Informationsmedien des Bayerischen Landesamts für Statistik.

**Heft und Datei kostenlos**

**Bayerisches Landesamt für Statistik – Vertrieb**, Nürnberger Straße 95, 90762 Fürth  
Telefon 0911 98208-6311 | Telefax 0911 98208-96638 | [vertrieb@statistik.bayern.de](mailto:vertrieb@statistik.bayern.de)