



Statistische Berichte

Berufsschulen zur sonderpädagogischen Förderung in Bayern

Stand: Oktober 2022



B II 7 j 2022
Hrsg. im Juni 2024
Bestellnr. B2700C 202200

Zeichenerklärung

- 0 mehr als nichts, aber weniger als die Hälfte der kleinsten in der Tabelle nachgewiesenen Einheit
- nichts vorhanden oder keine Veränderung
- / keine Angaben, da Zahlen nicht sicher genug
- Zahlenwert unbekannt, geheimzuhalten oder nicht rechenbar
- ... Angabe fällt später an
- X Tabellenfach gesperrt, da Aussage nicht sinnvoll
- () Nachweis unter dem Vorbehalt, dass der Zahlenwert erhebliche Fehler aufweisen kann
- p vorläufiges Ergebnis
- r berichtigtes Ergebnis
- s geschätztes Ergebnis
- D Durchschnitt
- ≙ entspricht

Auf- und Abrunden

Im Allgemeinen ist ohne Rücksicht auf die Endsummen auf- bzw. abgerundet worden. Deshalb können sich bei der Summierung von Einzelangaben geringfügige Abweichungen zu den ausgewiesenen Endsummen ergeben. Bei der Aufgliederung der Gesamtheit in Prozent kann die Summe der Einzelwerte wegen Rundens vom Wert 100 % abweichen. Eine Abstimmung auf 100 % erfolgt im Allgemeinen nicht.

Publikationsservice

Das Bayerische Landesamt für Statistik veröffentlicht jährlich über 400 Publikationen. Das aktuelle Veröffentlichungsverzeichnis ist im Internet als Datei verfügbar, kann aber auch als Druckversion kostenlos zugesandt werden.

Kostenlos

ist der Download der meisten Veröffentlichungen, z.B. von Statistischen Berichten (PDF- oder Excel-Format).

Kostenpflichtig

sind alle Printversionen (auch von Statistischen Berichten), Datenträger und ausgewählte Dateien (z.B. von Verzeichnissen, von Beiträgen, vom Jahrbuch).

Publikationsservice

 Alle Veröffentlichungen sind im Internet verfügbar unter www.statistik.bayern.de/produkte

Impressum

Statistische Berichte

bieten in tabellarischer Form neuestes Zahlenmaterial der jeweiligen Erhebung. Dieses wird, soweit erforderlich, methodisch erläutert und kurz kommentiert.

Herausgeber, Druck und Vertrieb

Bayerisches Landesamt für Statistik
Nürnberger Straße 95
90762 Fürth

Papier

Gedruckt auf umweltfreundlichem Papier, chlorfrei gebleicht.

Vertrieb

E-Mail vertrieb@statistik.bayern.de
Telefon 0911 98208-6311
Telefax 0911 98208-96638

Auskunftsdienst

E-Mail info@statistik.bayern.de
Telefon 0911 98208-6563
Telefax 0911 98208-96563

© **Bayerisches Landesamt für Statistik, Fürth 2024**
Vervielfältigung und Verbreitung, auch auszugsweise, mit Quellenangabe gestattet.

Hinweis: Diese Druckschrift wird im Rahmen der Öffentlichkeitsarbeit der Bayerischen Staatsregierung herausgegeben. Sie darf weder von Parteien noch von Wahlwerbern oder Wahlhelfern im Zeitraum von fünf Monaten vor einer Wahl zum Zwecke der Wahlwerbung verwendet werden. Dies gilt für Landtags-, Bundestags-, Kommunal- und Europawahlen. Missbräuchlich ist während dieser Zeit insbesondere die Verteilung auf Wahlveranstaltungen, an Informationsständen der Parteien sowie das Einlegen, Aufdrucken und Aufkleben parteipolitischer Informationen oder Werbemittel. Untersagt ist gleichfalls die Weitergabe an Dritte zum Zwecke der Wahlwerbung. Auch ohne zeitlichen Bezug zu einer bevorstehenden Wahl darf die Druckschrift nicht in einer Weise verwendet werden, die als Parteinahme der Staatsregierung zugunsten einzelner politischer Gruppen verstanden werden könnte. Den Parteien ist es gestattet, die Druckschrift zur Unterrichtung ihrer eigenen Mitglieder zu verwenden.

Inhaltsverzeichnis

| | |
|-----------------------------|---|
| Vorbemerkungen | 5 |
|-----------------------------|---|

Abbildungen und Tabellen

| | |
|--|----|
| Abb. 1: Schüler an Berufsschulen zur sonderpädagogischen Förderung in Bayern seit dem Schuljahr 2003/04 | 10 |
| Abb. 2: Vollzeit- und teilzeitbeschäftigte Lehrkräfte an Berufsschulen zur sonderpädagogischen Förderung in Bayern seit dem Schuljahr 2003/04 | 10 |
| Abb. 3: Schüler an Berufsschulen zur sonderpädagogischen Förderung nach Berufsfeldern in Bayern im Schuljahr 2022/23 | 11 |
| Abb. 4: Schüler an Berufsschulen zur sonderpädagogischen Förderung in den dreißig am stärksten besetzten Ausbildungsberufen in Bayern im Schuljahr 2022/23 | 11 |
| | |
| 1.1. Eckdaten seit 2007/08 | 12 |
| 1.2. Eckdaten nach Regierungsbezirken | 13 |
| 1.3. Berufsschulen zur sonderpädagogischen Förderung nach Förderschwerpunkten | 14 |
| 1.4. Berufsschulen zur sonderpädagogischen Förderung nach Größenordnung der Klassenzahl | 15 |
| 1.5. Berufsschulen zur sonderpädagogischen Förderung nach Größenordnung der Schülerzahl | 16 |
| 1.6. Schulen, Klassen und Schüler nach Förderschwerpunkten und Regierungsbezirken | 17 |
| 1.7. Klassen und Schüler nach Förderschwerpunkten und Jahrgangsstufen | 18 |
| | |
| 2.1. Absolventen und Abgänger nach Berufsfeld, Schulträger, Abschlussart, Geschlecht und Zeitform des zuletzt besuchten Unterrichts | 20 |
| | |
| 3.1. Klassen nach Jahrgangsstufen | 24 |
| 3.2. Klassen nach Klassenfrequenzgruppen | 25 |
| 3.3. Klassen nach wöchentlich erteilten Unterrichtsstunden | 26 |
| 3.4. Klassen nach der Unterrichtsorganisation | 27 |
| 3.5. Fachklassen nach Jahrgangsstufen | 28 |
| 3.6. Klassen mit Blockunterricht nach Jahrgangsstufen | 29 |
| 3.7. Klassen mit Blockunterricht nach Klassenarten | 30 |
| 3.8. Klassen mit Blockunterricht nach Unterrichtswochen und Anzahl der Blöcke (Unterrichtsabschnitte) | 31 |
| 3.9. Klassen des Berufsgrundschuljahres, Berufsvorbereitungsjahres und der Berufsintegrationsklassen nach Berufsfeldern | 32 |
| 3.10. Klassen nach Berufsfeldern und Jahrgangsstufen | 33 |
| | |
| 4.1. Schüler nach Jahrgangsstufen | 35 |
| 4.2. Schüler nach Alter, Geschlecht und Schulträger | 36 |
| 4.3. Schüler nach Religionszugehörigkeit | 37 |
| 4.4. Schüler nach Teilnahme am Religionsunterricht | 38 |
| 4.5. Ausländische Schüler nach Staatsangehörigkeit und Geschlecht | 39 |
| 4.6. Schüler nach schulischer Vorbildung | 43 |
| 4.7. Schüler nach ISCED-Bildungsbereich | 44 |
| 4.8. Schüler nach wöchentlich erteilten Unterrichtsstunden | 45 |
| 4.9. Kurse und Teilnehmer in ausgewählten Fächern | 46 |
| 4.10. Schüler nach Gastschulverhältnissen | 47 |
| 4.11. Schüler nach der Unterrichtsorganisation | 48 |
| 4.12. Schüler nach Berufsfeld, Schulträger, Jahrgangsstufen und Regierungsbezirken | 50 |
| 4.13. Schüler nach Berufen, Jahrgangsstufen und Regierungsbezirken | 54 |

| | | |
|------|---|----|
| 5.1. | Lehrkräfte nach Schulträger, Beschäftigungsverhältnis, Geschlecht und deren Stunden in der Stichwoche | 58 |
| 5.2. | Lehrkräfte nach Regierungsbezirken, Beschäftigungsverhältnis, Schulträger und Geschlecht | 59 |
| 5.3. | Unterrichtsstunden, die in der Stichwoche erteilt wurden, nach Regierungsbezirken, Beschäftigungsverhältnis, Schulträger und Geschlecht | 61 |
| 5.4. | Anrechnungs- und Ermäßigungsstunden pro Woche nach Regierungsbezirken, Beschäftigungsverhältnis der Lehrkräfte und Schulträger | 63 |
| 5.5. | Voll- und teilzeitbeschäftigte Lehrkräfte nach Lehramt, Schulträger, Altersgruppen und Geschlecht | 65 |
| 5.6. | Ausländische Lehrkräfte nach Staatsangehörigkeit und Regierungsbezirken | 67 |
| 5.7. | Zugang voll- und teilzeitbeschäftigter Lehrkräfte nach Geschlecht und Schulträger | 67 |
| 5.8. | Abgang voll- und teilzeitbeschäftigter Lehrkräfte nach Geschlecht und Schulträger | 68 |

Vorbemerkungen

Der Statistische Bericht „Berufsschulen zur sonderpädagogischen Förderung in Bayern“ enthält die Ergebnisse der Erhebung „Amtliche Schuldaten“ an den Berufsschulen zur sonderpädagogischen Förderung in Bayern.

Die Erhebung wird jährlich zu Schuljahresbeginn vom Bayerischen Landesamt für Statistik (LfStat) als Geschäftsstatistik im Auftrag des Bayerischen Staatsministeriums für Unterricht und Kultus (StMUK) durchgeführt. Das LfStat erhebt die Schul-, Klassen- und Schülerdaten als Einzeldaten sowie bis einschließlich des Schuljahres 2002/03 die Lehrer- und Unterrichtsdaten als Summendaten. Seit dem Schuljahr 2003/04 erfragt das StMUK die Lehrer- und Unterrichtsdaten selbst und stellt die Ergebnisse dem LfStat in aggregierter Form zur Verfügung.

Rechtliche Grundlagen für die Erhebungen sind Art. 113b des Bayerischen Gesetzes über das Erziehungs- und Unterrichtswesen (BayEUG) und der Auftrag des StMUK zur Durchführung als Geschäftsstatistik¹⁾.

Nach Beschluss des ALG FS werden Fälle des dritten Geschlechts (Merkmalsausprägungen „divers“ und „ohne Angabe“), die zur Wahrung der Geheimhaltung nicht explizit veröffentlicht werden können, in den Veröffentlichungen in der Amtlichen Statistik einheitlich per Zufallsprinzip den Kategorien „männlich“ oder „weiblich“ zugeordnet. Die Zuordnung erfolgt mit einem Erwartungswert von 0,5.

An Berufsschulen zur sonderpädagogischen Förderung in Bayern gibt es insgesamt neun Personen des dritten Geschlechts.

Der Erhebungstichtag für die Berufsschulen zur sonderpädagogischen Förderung war der 20. Oktober 2022.

1) Auftrag des Bayerischen Staatsministeriums für Unterricht und Kultus Nr. III/7 – S 1071 – 1/29 787 vom 23. Februar 1995.

Begriffsdefinitionen

Absolventen und Abgänger

Als Absolvent oder Abgänger zählen Schüler, die nach Erfüllung der Schulpflicht eine Schulart verlassen. Die Ausweisung unterscheidet zwischen Absolventen und Abgängern, die den beruflichen Bildungsgang vollständig, und zwar mit bzw. ohne Erfolg durchlaufen und solchen, die den beruflichen Bildungsgang vor Beendigung der Ausbildungszeit abbrechen.

Als Absolvent mit erfolgreichem beruflichem Schulabschluss wird gezählt, wer den schulischen Teil der Abschlussprüfung mit Erfolg besteht. Über die Ergebnisse der Berufsabschlussprüfung an den Handwerks-, Industrie- und Handelskammern oder sonstigen zuständigen Stellen liegen im Rahmen der Amtlichen Schulstatistik keine Daten vor.

Durch den Besuch einer beruflichen Schulart erworbene allgemein bildende Schulabschlüsse werden gleichfalls erfasst und ausgewiesen.

Berufsschulen zur sonderpädagogischen Förderung

Die Berufsschulen zur sonderpädagogischen Förderung unterrichten, erziehen und fördern nach Maßgabe der nachfolgenden Bestimmungen Jugendliche mit sonderpädagogischem Förderbedarf, die

1. in einem anerkannten Ausbildungsberuf nach § 4 des Berufsbildungsgesetzes (BBiG) sowie nach § 25 der Handwerksordnung ausgebildet werden,
2. in Berufen nach § 42m der Handwerksordnung oder § 66 BBiG ausgebildet werden,
3. berufliche Grundbildung in vollzeitschulischer Form als Berufsgrundschuljahr erhalten,
4. ein Berufsvorbereitungsjahr in vollzeitschulischer Form zur Vorbereitung auf eine angestrebte Berufsausbildung im Sinn der Nrn. 1 und 2 oder zur Arbeitsvorbereitung besuchen,
5. eine berufsvorbereitende Maßnahme der Bundesagentur für Arbeit besuchen oder
6. ohne Ausbildungsverhältnis sind und
 - a) in einem geregelten Beschäftigungsverhältnis stehen oder
 - b) keine Förderung nach den Nrn. 3 bis 5 erhalten.

Die Berufsschulen zur sonderpädagogischen Förderung verleihen nach Maßgabe der erzielten Leistungen den erfolgreichen Berufsschulabschluss. Bei überdurchschnittlichen Leistungen wird mit dem erfolgreichen Berufsschulabschluss auch der mittlere Schulabschluss verliehen, wenn befriedigende Kenntnisse in Englisch oder einer anderen modernen Fremdsprache, die dem Leistungsstand eines fünfjährigen Unterrichts entsprechen, und eine abgeschlossene Berufsausbildung nachgewiesen werden.

Die Ausbildung in den Berufsschulen zur sonderpädagogischen Förderung umfasst eine einjährige Grundstufe und eine darauf aufbauende mindestens einjährige Fachstufe. Der Unterricht in der Grundstufe wird durchgeführt

1. für anerkannte Ausbildungsberufe, die einem Berufsfeld zugeordnet sind, zur Vermittlung beruflicher Grundbildung, in Vollzeitunterricht (*Berufsgrundschuljahr* (BGJ/s)),
2. für anerkannte Ausbildungsberufe, die keinem Berufsfeld zugeordnet sind, in Teilzeitunterricht an einzelnen Unterrichtstagen oder als Blockunterricht.

Im BGJ/s übernehmen die Berufsschulen zur sonderpädagogischen Förderung auch die fachpraktische Ausbildung des 1. Lehrjahres, die ansonsten in den Betrieben stattfindet. Nach erfolgreichem Besuch tritt der Berufsschüler unmittelbar in das zweite Jahr der betrieblichen Ausbildung ein. Es ist für Holzberufe, für Zimmerer, für Berufe in der Landwirtschaft sowie für angehende Hauswirtschaftlerinnen verpflichtend eingeführt.

Jugendliche ohne Ausbildungsvertrag können ein *Berufsvorbereitungsjahr* (BVJ) besuchen. In einem Jahr Vollzeitunterricht werden sie auf eine Berufsausbildung oder eine berufliche Tätigkeit vorbereitet. Mit erfolgreichem Besuch des BVJ wird die Berufsschulpflicht erfüllt. Wer eine Berufsausbildung aufnimmt, wird wieder berufsschulpflichtig.

Nach einer Entscheidung der Kultusministerkonferenz werden die Berufsschulen für die bundeseinheitliche Zuordnung gegliedert in

- die Berufsschulen im dualen System,
- das Berufsvorbereitungsjahr (BVJ) und
- das Berufsgrundbildungsjahr in vollzeitschulischer Form, dem das bayerische Berufsgrundschuljahr (BGJ/s) entspricht.

An Berufsschulen zur sonderpädagogischen Förderung können Asylbewerber, Flüchtlinge und andere berufsschulpflichtige junge Menschen, die einen vergleichbaren Sprachförderbedarf haben, in integrativen schulischen Maßnahmen zum Erwerb des Abschlusses der Mittelschule geführt werden. Diese Maßnahmen dienen darüber hinaus dem Ziel, die Schülerinnen und Schüler auf die Anforderungen weiterführender Schulen oder einer Berufsausbildung vorzubereiten. Neben einem allgemein bildenden und fachlichen Unterricht findet Integrationsunterricht und Sprachförderung statt.

Klassen

In der Regel wird der Unterricht nach Jahrgangsstufen in Klassen erteilt, die für ein Schuljahr gebildet werden. In wenigen Fällen erfolgt die Klassenbildung jahrgangsstufenübergreifend. Die Zählung erfasst Klassen, die am Stichtag bestehen.

Lehrkräfte

Lehrkräfte sind Personen, die an einer oder mehreren Schulen bzw. Schularten unterrichten. Sie werden als Person derjenigen Schule und Schulart zugerechnet, an der sie ausschließlich oder überwiegend unterrichten.

Je nach Beschäftigungsumfang unterscheidet man zwischen **vollzeit-, teilzeit-** und **stundenweise beschäftigten** Lehrkräften. Vollzeitbeschäftigte Lehrkräfte sind als Beamte, Angestellte oder in einem sonstigen Dienstverhältnis mit voller Pflichtstundenzahl, teilzeitbeschäftigte Lehrkräfte mit mindestens der Hälfte, aber weniger als der vollen Unterrichtspflichtzeit tätig. Lehrkräfte mit Altersteilzeit im Teilzeitmodell bzw. in der Ansparphase des Blockmodells sowie Lehrkräfte in der Arbeitsphase des Freistellungsmodells (Art. 80a Abs. 4 BayBG) werden ungeachtet der rechtlichen Einstufung gemäß ihrem Beschäftigungsumfang (Pflichtstundenzahl) zugeordnet.

Bei den vollzeit- und teilzeitbeschäftigten Lehrkräften miterfasst sind Schulleiter, Schulleiterstellvertreter, Seminarleiter mit Anrechnungsstunden, Lehrkräfte im Aushilfsdienst (mobile Reserven, Aushilfen bei Elternzeit bzw. Erziehungsurlaub), außerdem ausländische vollzeit- und teilzeitbeschäftigte Lehrkräfte. Ebenfalls mitgezählt sind die mit Dienstbezügen abwesenden Lehrkräfte (z. B. wegen Kur, langfristiger Krankheit, Mutterschutz, aber nicht Elternzeit bzw. Erziehungsurlaub), die nicht zum Unterrichtseinsatz vorgesehen sind. Bei den vollzeit- und teilzeitbeschäftigten Lehrkräften werden Lehrkräfte im Freistellungsjahr des Freistellungsmodells sowie Lehrkräfte im Vorbereitungsdienst nicht erfasst.

Lehrkräfte, die mit weniger als der Hälfte der vollen Pflichtstundenzahl unterrichten und Lehrkräfte im Vorbereitungsdienst, soweit diese eigenverantwortlich Unterricht erteilen, werden den stundenweise beschäftigten Lehrkräften zugeordnet.

Schulen

Als Schule zählt grundsätzlich jede verwaltungsrechtlich eigenständige Organisation. Ausnahmen sind Schulen, in denen verschiedene Schularten der gemeinsamen Leitung eines Schulleiters unterstellt sind. In diesem Fall werden alle schulartspezifischen Schulteile als Schule gezählt. Außenstellen einer Schule stellen keine eigenständigen Organisationen dar und werden nicht als Schulen gezählt.

Schulträger

Die rechtlichen Bestimmungen unterscheiden je nach Schulträger zwischen Schulen mit öffentlichem und privatem Rechtsstatus:

Als *öffentliche* Schulen gelten gemäß Art. 3 Abs. 1 BayEUG

- *staatliche* Schulen, d. h. Schulen, bei denen der Dienstherr des Lehrpersonals der Freistaat Bayern ist, sowie
- *kommunale* Schulen, deren Lehrerinnen und Lehrer einer kommunalen Körperschaft (Gemeinde, Landkreis, Bezirk oder Zweckverband) unterstellt sind.

Schulen, die nicht öffentlich im Sinne des Art. 3 Abs. 1 BayEUG sind, zählen als *private* Schulen (Schulen in freier Trägerschaft).

Unterrichtsstunden, Anrechnungs- und Ermäßigungsstunden

Als **Unterrichtsstunden** zählen alle Stunden, die an den berichtenden Schulen in der Stichwoche laut Unterrichtsplan erteilt werden. Dabei sind Unterrichtsstunden von zum Beispiel durch Krankheit kurzfristig abwesenden Lehrkräften miterfasst, jedoch nicht die Unterrichtsstunden der dafür eingesetzten Aushilfen. Im

Gegensatz dazu sind im Fall von langfristig abwesenden Lehrkräften nur die Unterrichtsstunden der dafür eingesetzten Aushilfen (z. B. mobile Reserven, Aushilfen für Elternzeit und Erziehungsurlaub) gezählt. Unterrichtet eine Lehrkraft an mehreren Schulen, berichtet jede Schule über die bei ihr geleisteten Unterrichtsstunden.

Zur genauen Definition von **Anrechnungs-** und **Ermäßigungsstunden** wird auf die Bekanntmachungen des StMUK verwiesen. Anrechnungssstunden werden für Schulleitung, Beratungstätigkeit oder Freistellung für anderweitige Aufgaben gewährt, Ermäßigungsstunden wegen Erwerbsminderung oder Alter. Die Zahl der Anrechnungs- und Ermäßigungsstunden zusammen mit der Unterrichtsstundenzahl bilden den Beschäftigungsumfang einer Lehrkraft.

Der Statistische Bericht weist des Weiteren Mehrarbeit und Überstunden, die Stunden von Lehrkräften, die mit weniger als der Hälfte der vollen Unterrichtspflichtzeit beschäftigt sind und die Stunden von Lehrkräften im Vorbereitungsdienst, soweit sie selbständig Unterricht erteilen, aus.

Abb. 1

**Schüler an Berufsschulen zur sonderpädagogischen Förderung in Bayern
seit dem Schuljahr 2003/04**

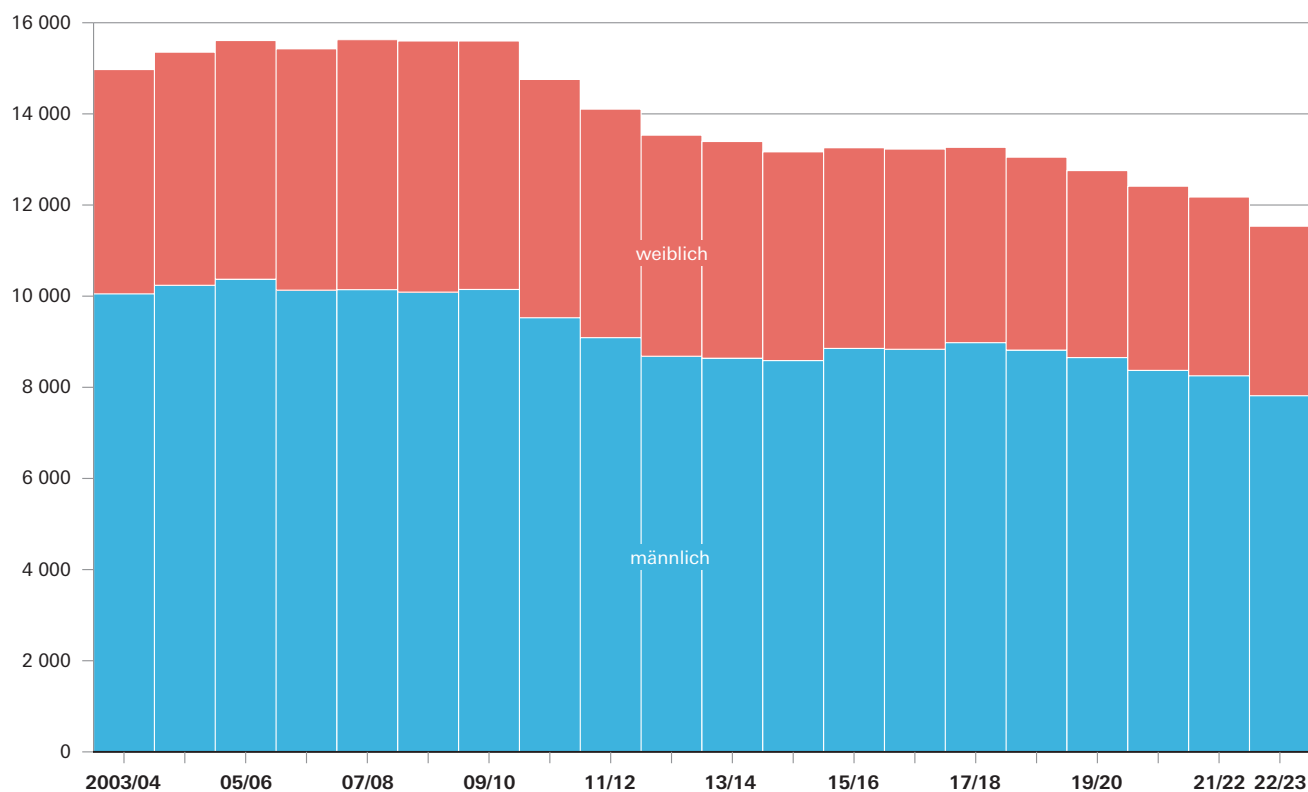
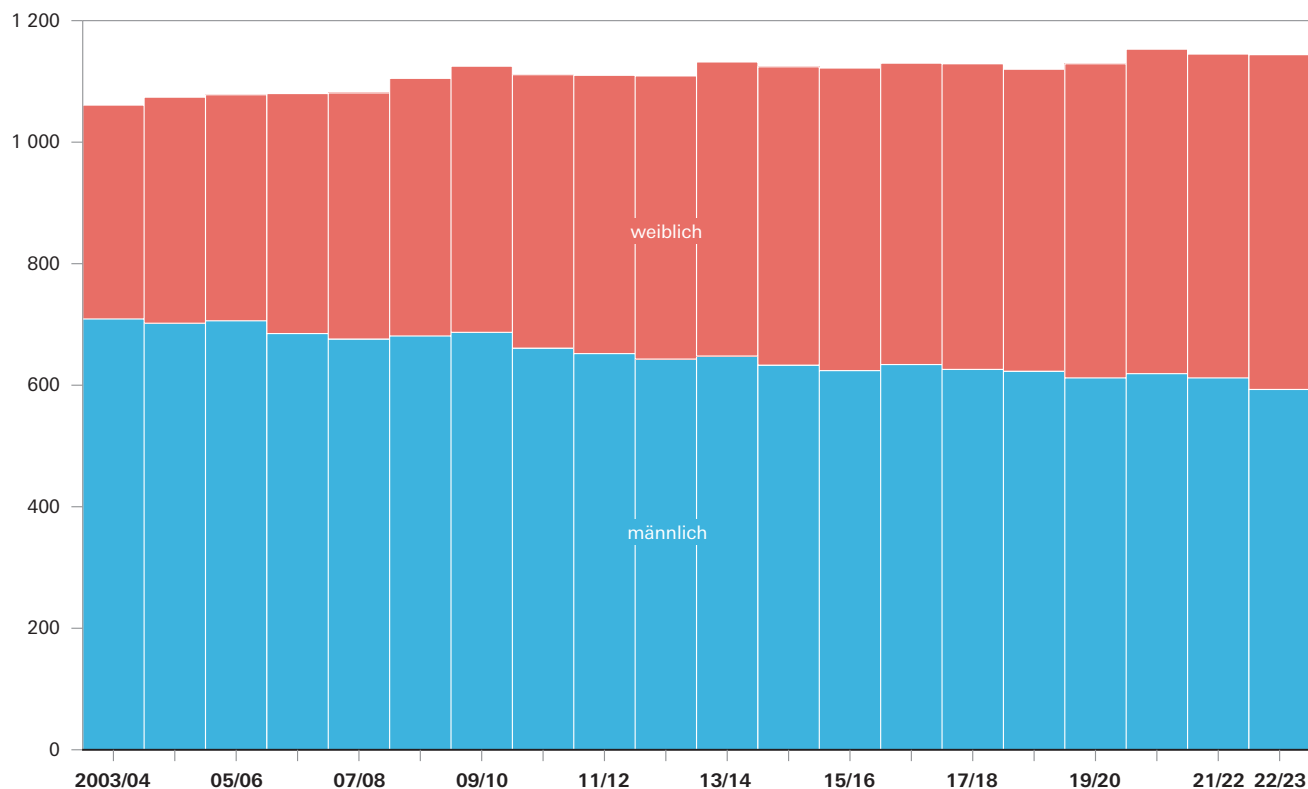


Abb. 2

**Vollzeit- und teilzeitbeschäftigte Lehrkräfte* an Berufsschulen zur sonderpädagogischen
Förderung in Bayern seit dem Schuljahr 2003/04**



* Teilzeitbeschäftigte Lehrkräfte mit mindestens der Hälfte der Unterrichtspflichtzeit.

Abb. 3

Schüler an Berufsschulen zur sonderpädagogischen Förderung nach Berufsfeldern in Bayern im Schuljahr 2022/23

in Prozent

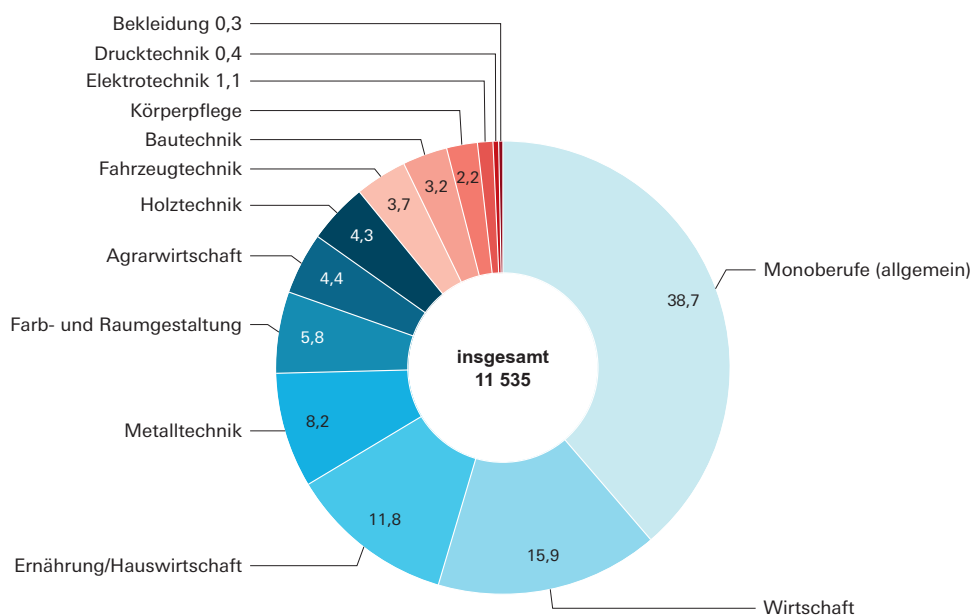
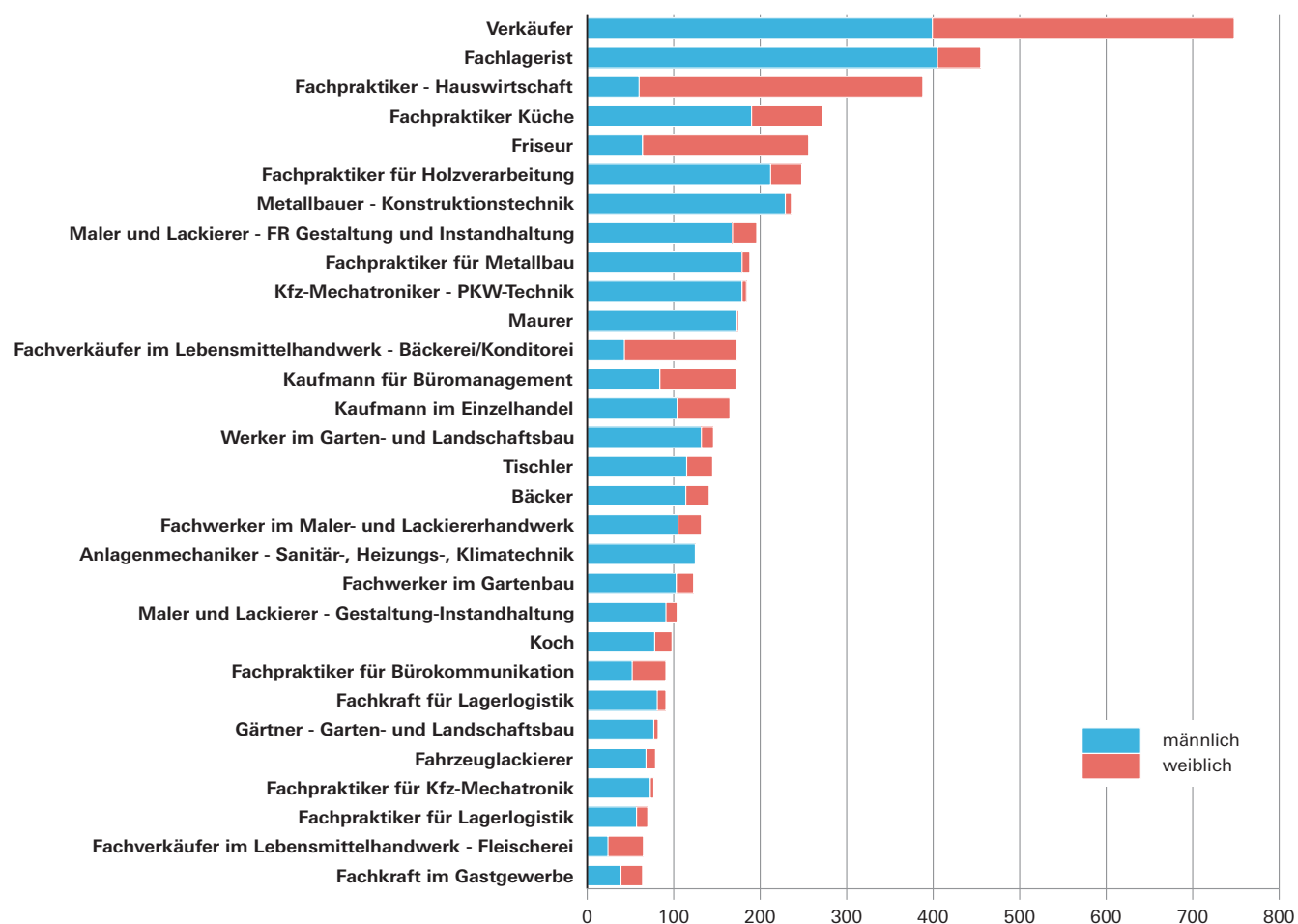


Abb. 4

Schüler an Berufsschulen zur sonderpädagogischen Förderung in den dreißig am stärksten besetzten Ausbildungsberufen in Bayern im Schuljahr 2022/23



Berufsschulen zur sonderpädagogischen Förderung in Bayern 2022/23 - Eckdaten

1.1. Eckdaten seit 2007/08

| Schuljahr | Schulen | Klassen | Schüler | | | Durch- schnittliche Schülerzahl je Klasse | Vollzeit- und teilzeit- beschäftigte Lehrkräfte ¹⁾ | | Unterrichts- stunden sämtlicher Lehrkräfte je Woche |
|--|-----------|--------------|---------------|--------------|--------------|--|--|------------|---|
| | | | insgesamt | männlich | ausländisch | | insgesamt | männlich | |
| Staatliche Berufsschulen zur sonderpädagogischen Förderung | | | | | | | | | |
| 2007/08 | 3 | 118 | 1 484 | 949 | 278 | 12,6 | 82 | 50 | 1 918 |
| 2008/09 | 3 | 108 | 1 254 | 805 | 232 | 11,6 | 78 | 45 | 1 755 |
| 2009/10 | 3 | 107 | 1 177 | 770 | 250 | 11,0 | 81 | 52 | 1 787 |
| 2010/11 | 3 | 101 | 1 108 | 703 | 229 | 11,0 | 81 | 51 | 1 727 |
| 2011/12 | 3 | 91 | 946 | 610 | 204 | 10,4 | 81 | 47 | 1 672 |
| 2012/13 | 3 | 85 | 882 | 552 | 182 | 10,4 | 82 | 47 | 1 625 |
| 2013/14 | 3 | 66 | 899 | 542 | 174 | 13,6 | 82 | 47 | 1 548 |
| 2014/15 | 3 | 61 | 879 | 545 | 164 | 14,4 | 80 | 44 | 1 457 |
| 2015/16 | 3 | 65 | 845 | 539 | 172 | 13,0 | 76 | 40 | 1 327 |
| 2016/17 | 3 | 78 | 1 023 | 627 | 209 | 13,1 | 86 | 40 | 1 617 |
| 2017/18 | 3 | 88 | 1 123 | 723 | 203 | 12,8 | 110 | 54 | 1 976 |
| 2018/19 | 3 | 97 | 1 232 | 786 | 212 | 12,7 | 111 | 56 | 2 137 |
| 2019/20 | 3 | 99 | 1 211 | 778 | 205 | 12,2 | 108 | 53 | 2 121 |
| 2020/21 | 3 | 97 | 1 135 | 705 | 203 | 11,7 | 111 | 50 | 2 038 |
| 2021/22 | 3 | 93 | 1 101 | 691 | 208 | 11,8 | 109 | 51 | 2 031 |
| 2022/23 | 3 | 88 | 1 015 | 668 | 201 | 11,5 | 106 | 47 | 1 952 |
| Kommunale Berufsschulen zur sonderpädagogischen Förderung | | | | | | | | | |
| 2007/08 | 3 | 119 | 957 | 552 | 169 | 8,0 | 69 | 34 | 1 583 |
| 2008/09 | 3 | 127 | 965 | 544 | 155 | 7,6 | 75 | 39 | 1 646 |
| 2009/10 | 3 | 129 | 959 | 535 | 165 | 7,4 | 76 | 36 | 1 664 |
| 2010/11 | 3 | 120 | 874 | 495 | 159 | 7,3 | 73 | 36 | 1 535 |
| 2011/12 | 3 | 120 | 837 | 473 | 153 | 7,0 | 72 | 37 | 1 483 |
| 2012/13 | 3 | 114 | 809 | 474 | 136 | 7,1 | 70 | 35 | 1 502 |
| 2013/14 | 3 | 86 | 795 | 500 | 122 | 9,2 | 69 | 34 | 1 413 |
| 2014/15 | 3 | 90 | 792 | 491 | 121 | 8,8 | 74 | 36 | 1 497 |
| 2015/16 | 3 | 92 | 789 | 482 | 129 | 8,6 | 74 | 38 | 1 541 |
| 2016/17 | 3 | 74 | 618 | 382 | 108 | 8,4 | 61 | 35 | 1 271 |
| 2017/18 | 3 | 65 | 466 | 299 | 71 | 7,2 | 46 | 25 | 964 |
| 2018/19 | 2 | 61 | 408 | 258 | 40 | 6,7 | 42 | 22 | 845 |
| 2019/20 | 2 | 61 | 411 | 258 | 44 | 6,7 | 44 | 22 | 889 |
| 2020/21 | 2 | 62 | 392 | 250 | 52 | 6,3 | 41 | 20 | 831 |
| 2021/22 | 2 | 56 | 378 | 249 | 43 | 6,8 | 44 | 23 | 879 |
| 2022/23 | 2 | 55 | 372 | 233 | 59 | 6,8 | 48 | 24 | 910 |
| Private Berufsschulen zur sonderpädagogischen Förderung | | | | | | | | | |
| 2007/08 | 42 | 1 291 | 13 188 | 8 641 | 1 710 | 10,2 | 930 | 592 | 22 326 |
| 2008/09 | 42 | 1 312 | 13 381 | 8 739 | 1 809 | 10,2 | 952 | 597 | 22 562 |
| 2009/10 | 42 | 1 347 | 13 464 | 8 842 | 1 859 | 10,0 | 968 | 599 | 22 642 |
| 2010/11 | 42 | 1 319 | 12 774 | 8 328 | 1 806 | 9,7 | 957 | 574 | 22 098 |
| 2011/12 | 42 | 1 297 | 12 321 | 8 006 | 1 779 | 9,5 | 957 | 568 | 21 554 |
| 2012/13 | 42 | 1 259 | 11 842 | 7 655 | 1 822 | 9,4 | 957 | 561 | 21 238 |
| 2013/14 | 41 | 1 209 | 11 700 | 7 596 | 1 875 | 9,7 | 981 | 567 | 20 855 |
| 2014/15 | 41 | 1 109 | 11 496 | 7 550 | 1 993 | 10,4 | 970 | 553 | 20 281 |
| 2015/16 | 41 | 1 124 | 11 623 | 7 832 | 2 223 | 10,3 | 972 | 546 | 20 402 |
| 2016/17 | 41 | 1 125 | 11 587 | 7 825 | 2 358 | 10,3 | 983 | 559 | 20 532 |
| 2017/18 | 41 | 1 113 | 11 677 | 7 957 | 2 471 | 10,5 | 973 | 547 | 20 403 |
| 2018/19 | 41 | 1 106 | 11 410 | 7 772 | 2 340 | 10,3 | 967 | 545 | 20 282 |
| 2019/20 | 41 | 1 105 | 11 134 | 7 616 | 2 249 | 10,1 | 977 | 537 | 20 377 |
| 2020/21 | 41 | 1 105 | 10 886 | 7 416 | 2 174 | 9,9 | 1 001 | 549 | 20 369 |
| 2021/22 | 41 | 1 104 | 10 697 | 7 312 | 2 127 | 9,7 | 992 | 538 | 20 340 |
| 2022/23 | 41 | 1 056 | 10 148 | 6 914 | 1 895 | 9,6 | 990 | 522 | 19 885 |
| Berufsschulen zur sonderpädagogischen Förderung insgesamt | | | | | | | | | |
| 2007/08 | 48 | 1 528 | 15 629 | 10 142 | 2 157 | 10,2 | 1 081 | 676 | 25 827 |
| 2008/09 | 48 | 1 547 | 15 600 | 10 088 | 2 196 | 10,1 | 1 105 | 681 | 25 963 |
| 2009/10 | 48 | 1 583 | 15 600 | 10 147 | 2 274 | 9,9 | 1 125 | 687 | 26 093 |
| 2010/11 | 48 | 1 540 | 14 756 | 9 526 | 2 194 | 9,6 | 1 111 | 661 | 25 360 |
| 2011/12 | 48 | 1 508 | 14 104 | 9 089 | 2 136 | 9,4 | 1 110 | 652 | 24 709 |
| 2012/13 | 48 | 1 458 | 13 533 | 8 681 | 2 140 | 9,3 | 1 109 | 643 | 24 365 |
| 2013/14 | 47 | 1 361 | 13 394 | 8 638 | 2 171 | 9,8 | 1 132 | 648 | 23 816 |
| 2014/15 | 47 | 1 260 | 13 167 | 8 586 | 2 278 | 10,5 | 1 124 | 633 | 23 235 |
| 2015/16 | 47 | 1 281 | 13 257 | 8 853 | 2 524 | 10,3 | 1 122 | 624 | 23 270 |
| 2016/17 | 47 | 1 277 | 13 228 | 8 834 | 2 675 | 10,4 | 1 130 | 634 | 23 420 |
| 2017/18 | 47 | 1 266 | 13 266 | 8 979 | 2 745 | 10,5 | 1 129 | 626 | 23 343 |
| 2018/19 | 46 | 1 264 | 13 050 | 8 816 | 2 592 | 10,3 | 1 120 | 623 | 23 264 |
| 2019/20 | 46 | 1 265 | 12 756 | 8 652 | 2 498 | 10,1 | 1 129 | 612 | 23 387 |
| 2020/21 | 46 | 1 264 | 12 413 | 8 371 | 2 429 | 9,8 | 1 153 | 619 | 23 238 |
| 2021/22 | 46 | 1 253 | 12 176 | 8 252 | 2 378 | 9,7 | 1 145 | 612 | 23 250 |
| 2022/23 | 46 | 1 199 | 11 535 | 7 815 | 2 155 | 9,6 | 1 144 | 593 | 22 747 |

1) Lehrkräfte, die ausschl. oder überwiegend an einer Berufsschule zur sonderpädagogischen Förderung tätig waren, einschl. der mit Dienstbezügen abwesenden Lehrkräfte, die laut Stundenplan nicht zum Unterrichtseinsatz vorgesehen waren (z. B. wegen längerer Krankheit, Kur oder Mutterschutz). Teilzeitbeschäftigt sind Lehrkräfte mit mindestens der Hälfte der Unterrichtspflichtzeit.

1.2. Eckdaten nach Regierungsbezirken

| Gebiet | Schul-träger | Schu-len | Klas-sen | Schüler | | | Durch-schnitt-liche Schüler-anzahl je Klasse | Voll- und teil-zeitbeschäftigte Lehrkräfte ¹⁾ | | Unter-richtsstd. sämtl. Lehr-kräfte je Woche |
|---------------------|--------------|-----------|--------------|---------------|--------------|--------------|--|--|------------|--|
| | | | | ins-gesamt | männlich | aus-ländisch | | ins-gesamt | männlich | |
| Oberbayern | staatl. | - | - | - | - | - | - | - | - | - |
| | komm. | 1 | 34 | 178 | 123 | 32 | 5,2 | 24 | 12 | 434 |
| | privat | 11 | 387 | 3 644 | 2 558 | 815 | 9,4 | 339 | 179 | 6 913 |
| | zusam. | 12 | 421 | 3 822 | 2 681 | 847 | 9,1 | 363 | 191 | 7 347 |
| Niederbayern | staatl. | - | - | - | - | - | - | - | - | - |
| | komm. | - | - | - | - | - | - | - | - | - |
| | privat | 4 | 126 | 968 | 722 | 129 | 7,7 | 90 | 50 | 1 979 |
| | zusam. | 4 | 126 | 968 | 722 | 129 | 7,7 | 90 | 50 | 1 979 |
| Oberpfalz | staatl. | - | - | - | - | - | - | - | - | - |
| | komm. | - | - | - | - | - | - | - | - | - |
| | privat | 3 | 87 | 1 005 | 719 | 176 | 11,6 | 98 | 53 | 2 008 |
| | zusam. | 3 | 87 | 1 005 | 719 | 176 | 11,6 | 98 | 53 | 2 008 |
| Oberfranken | staatl. | 1 | 4 | 41 | 28 | 6 | 10,3 | 10 | 3 | 157 |
| | komm. | - | - | - | - | - | - | - | - | - |
| | privat | 4 | 74 | 701 | 481 | 45 | 9,5 | 86 | 52 | 1 571 |
| | zusam. | 5 | 78 | 742 | 509 | 51 | 9,5 | 96 | 55 | 1 728 |
| Mittelfranken | staatl. | 2 | 84 | 974 | 640 | 195 | 11,6 | 96 | 44 | 1 795 |
| | komm. | 1 | 21 | 194 | 110 | 27 | 9,2 | 24 | 12 | 476 |
| | privat | 6 | 48 | 419 | 267 | 28 | 8,7 | 60 | 23 | 1 134 |
| | zusam. | 9 | 153 | 1 587 | 1 017 | 250 | 10,4 | 180 | 79 | 3 405 |
| Unterfranken | staatl. | - | - | - | - | - | - | - | - | - |
| | komm. | - | - | - | - | - | - | - | - | - |
| | privat | 6 | 126 | 1 257 | 810 | 197 | 10,0 | 140 | 68 | 2 685 |
| | zusam. | 6 | 126 | 1 257 | 810 | 197 | 10,0 | 140 | 68 | 2 685 |
| Schwaben | staatl. | - | - | - | - | - | - | - | - | - |
| | komm. | - | - | - | - | - | - | - | - | - |
| | privat | 7 | 208 | 2 154 | 1 357 | 505 | 10,4 | 177 | 97 | 3 595 |
| | zusam. | 7 | 208 | 2 154 | 1 357 | 505 | 10,4 | 177 | 97 | 3 595 |
| Bayern | staatl. | 3 | 88 | 1 015 | 668 | 201 | 11,5 | 106 | 47 | 1 952 |
| | komm. | 2 | 55 | 372 | 233 | 59 | 6,8 | 48 | 24 | 910 |
| | privat | 41 | 1 056 | 10 148 | 6 914 | 1 895 | 9,6 | 990 | 522 | 19 885 |
| | insges. | 46 | 1 199 | 11 535 | 7 815 | 2 155 | 9,6 | 1 144 | 593 | 22 747 |

1) Lehrkräfte, die ausschl. oder überwiegend an einer Berufsschule zur sonderpädagogischen Förderung tätig waren, einschl. der mit Dienstbezügen abwesenden Lehrkräfte, die laut Stundenplan nicht zum Unterrichtseinsatz vorgesehen waren (z. B. wegen längerer Krankheit, Kur oder Mutterschutz). Teilzeitbeschäftigt sind Lehrkräfte mit mindestens der Hälfte der Unterrichtspflichtzeit.

1.3. Berufsschulen zur sonderpädagogischen Förderung nach Förderschwerpunkten

| Förderschwerpunkt ¹⁾ | Schul- träger | Schu- len | Klas- sen | Schüler | | | Durch- schnitt- liche Schüler- anzahl je Klasse | Voll- und teil- zeitbeschäftigte Lehrkräfte ²⁾ | | Unter- richtsst- d. sämtl. Lehr- kräfte je Woche |
|---|------------------|--------------|--------------|----------------|---------------|------------------|--|---|---------------|---|
| | | | | ins- gesamt | männ- lich | aus- ländisch | | ins- gesamt | männ- lich | |
| Sehen | staatl. | - | - | - | - | - | - | - | - | - |
| | komm. | - | - | - | - | - | - | - | - | - |
| | privat | 1 | 3 | 21 | 8 | 6 | 7,0 | 6 | 1 | 108 |
| | zusam. | 1 | 3 | 21 | 8 | 6 | 7,0 | 6 | 1 | 108 |
| Hören | staatl. | - | - | - | - | - | - | - | - | - |
| | komm. | 2 | 54 | 360 | 226 | 58 | 6,7 | 48 | 24 | 910 |
| | privat | 1 | 2 | 10 | 6 | 2 | 5,0 | 5 | 1 | 84 |
| | zusam. | 3 | 56 | 370 | 232 | 60 | 6,6 | 53 | 25 | 994 |
| Körperliche und motorische Entwicklung | staatl. | - | - | - | - | - | - | - | - | - |
| | komm. | - | - | - | - | - | - | - | - | - |
| | privat | 6 | 74 | 659 | 430 | 56 | 8,9 | 72 | 34 | 1 466 |
| | zusam. | 6 | 74 | 659 | 430 | 56 | 8,9 | 72 | 34 | 1 466 |
| Geistige Entwicklung | staatl. | - | - | - | - | - | - | - | - | - |
| | komm. | - | - | - | - | - | - | - | - | - |
| | privat | - | - | - | - | - | - | - | - | - |
| | zusam. | - | - | - | - | - | - | - | - | - |
| Sprache | staatl. | - | - | - | - | - | - | - | - | - |
| | komm. | - | 1 | 12 | 7 | 1 | 12,0 | - | - | - |
| | privat | - | - | - | - | - | - | - | - | - |
| | zusam. | - | 1 | 12 | 7 | 1 | 12,0 | - | - | - |
| Lernen | staatl. | 3 | 88 | 1 015 | 668 | 201 | 11,5 | 106 | 47 | 1 952 |
| | komm. | - | - | - | - | - | - | - | - | - |
| | privat | 26 | 943 | 9 177 | 6 308 | 1 789 | 9,7 | 866 | 462 | 17 459 |
| | zusam. | 29 | 1 031 | 10 192 | 6 976 | 1 990 | 9,9 | 972 | 509 | 19 411 |
| Emotionale und soziale Entwicklung | staatl. | - | - | - | - | - | - | - | - | - |
| | komm. | - | - | - | - | - | - | - | - | - |
| | privat | 7 | 34 | 281 | 162 | 42 | 8,3 | 41 | 24 | 768 |
| | zusam. | 7 | 34 | 281 | 162 | 42 | 8,3 | 41 | 24 | 768 |
| Autismus | staatl. | - | - | - | - | - | - | - | - | - |
| | komm. | - | - | - | - | - | - | - | - | - |
| | privat | - | - | - | - | - | - | - | - | - |
| | zusam. | - | - | - | - | - | - | - | - | - |
| Klasse auch für Schüler ohne sonderpädagogischen Förderbedarf - geöffnete Klassen - | staatl. | - | - | - | - | - | - | - | - | - |
| | komm. | - | - | - | - | - | - | - | - | - |
| | privat | - | - | - | - | - | - | - | - | - |
| | zusam. | - | - | - | - | - | - | - | - | - |
| Insgesamt | staatl. | 3 | 88 | 1 015 | 668 | 201 | 11,5 | 106 | 47 | 1 952 |
| | komm. | 2 | 55 | 372 | 233 | 59 | 6,8 | 48 | 24 | 910 |
| | privat | 41 | 1 056 | 10 148 | 6 914 | 1 895 | 9,6 | 990 | 522 | 19 885 |
| | insges. | 46 | 1 199 | 11 535 | 7 815 | 2 155 | 9,6 | 1 144 | 593 | 22 747 |

1) Schulen, Lehrkräfte und Unterrichtsstunden werden nach dem Förderschwerpunkt der Schule ausgewiesen, Klassen und Schüler nach dem Förderschwerpunkt der Klasse. - 2) Nur Lehrkräfte, die ausschl. oder überwiegend an einer Berufsschule zur sonderpädagogischen Förderung tätig waren, einschl. der mit Dienstbezügen abwesenden Lehrkräfte, die laut Stundenplan nicht zum Unterrichtseinsatz vorgesehen waren (z.B. wegen längerer Krankheit, Kur oder Mutterschutz). Teilzeitbeschäftigt sind Lehrkräfte mit mindestens der Hälfte der Unterrichtspflichtzeit.

1.4. Berufsschulen zur sonderpädagogischen Förderung nach Größenordnung der Klassenzahl

| Gebiet | Schul- träger | Schulen ins- gesamt | davon mit | | | | | | | | | | |
|---------------------|------------------|---------------------------|-----------|----|----|----|----|----|-----|-----|-----|---------------------|--|
| | | | 1 | 6 | 11 | 21 | 41 | 61 | 81 | 101 | 121 | 151 oder mehr | |
| | | | bis | | | | | | | | | | |
| | | | 5 | 10 | 20 | 40 | 60 | 80 | 100 | 120 | 150 | | |
| Klassen | | | | | | | | | | | | | |
| Oberbayern | staatl. | - | - | - | - | - | - | - | - | - | - | - | |
| | komm. | 1 | - | - | - | 1 | - | - | - | - | - | - | |
| | privat | 11 | 3 | 1 | 1 | 2 | 1 | 2 | - | 1 | - | - | |
| | zusam. | 12 | 3 | 1 | 1 | 3 | 1 | 2 | - | 1 | - | - | |
| Niederbayern | staatl. | - | - | - | - | - | - | - | - | - | - | - | |
| | komm. | - | - | - | - | - | - | - | - | - | - | - | |
| | privat | 4 | 2 | - | - | - | 1 | 1 | - | - | - | - | |
| | zusam. | 4 | 2 | - | - | - | 1 | 1 | - | - | - | - | |
| Oberpfalz | staatl. | - | - | - | - | - | - | - | - | - | - | - | |
| | komm. | - | - | - | - | - | - | - | - | - | - | - | |
| | privat | 3 | 1 | - | 1 | - | - | 1 | - | - | - | - | |
| | zusam. | 3 | 1 | - | 1 | - | - | 1 | - | - | - | - | |
| Oberfranken | staatl. | 1 | 1 | - | - | - | - | - | - | - | - | - | |
| | komm. | - | - | - | - | - | - | - | - | - | - | - | |
| | privat | 4 | 1 | 1 | - | 2 | - | - | - | - | - | - | |
| | zusam. | 5 | 2 | 1 | - | 2 | - | - | - | - | - | - | |
| Mittelfranken | staatl. | 2 | - | - | - | 1 | 1 | - | - | - | - | - | |
| | komm. | 1 | - | - | - | 1 | - | - | - | - | - | - | |
| | privat | 6 | 4 | 1 | - | 1 | - | - | - | - | - | - | |
| | zusam. | 9 | 4 | 1 | - | 3 | 1 | - | - | - | - | - | |
| Unterfranken | staatl. | - | - | - | - | - | - | - | - | - | - | - | |
| | komm. | - | - | - | - | - | - | - | - | - | - | - | |
| | privat | 6 | 2 | 1 | - | 2 | 1 | - | - | - | - | - | |
| | zusam. | 6 | 2 | 1 | - | 2 | 1 | - | - | - | - | - | |
| Schwaben | staatl. | - | - | - | - | - | - | - | - | - | - | - | |
| | komm. | - | - | - | - | - | - | - | - | - | - | - | |
| | privat | 7 | - | 1 | 2 | 3 | - | 1 | - | - | - | - | |
| | zusam. | 7 | - | 1 | 2 | 3 | - | 1 | - | - | - | - | |
| Bayern | staatl. | 3 | 1 | - | - | 1 | 1 | - | - | - | - | - | |
| | komm. | 2 | - | - | - | 2 | - | - | - | - | - | - | |
| | privat | 41 | 13 | 5 | 4 | 10 | 3 | 5 | - | 1 | - | - | |
| | insges. | 46 | 14 | 5 | 4 | 13 | 4 | 5 | - | 1 | - | - | |

1.5. Berufsschulen zur sonderpädagogischen Förderung nach Größenordnung der Schülerzahl

| Gebiet | Schul-träger | Schulen insgesamt | davon mit | | | | | | | | | | | | |
|---------------------|--------------|-------------------|-----------------|-----|-----|-----|-----|-----|-----|-----|-----|-----|-----|---------------|--|
| | | | 50 oder weniger | 51 | 101 | 151 | 201 | 251 | 301 | 351 | 401 | 451 | 501 | 551 oder mehr | |
| | | | | bis | | | | | | | | | | | |
| | | | | 100 | 150 | 200 | 250 | 300 | 350 | 400 | 450 | 500 | 550 | | |
| Schülern | | | | | | | | | | | | | | | |
| Oberbayern | staatl. | - | - | - | - | - | - | - | - | - | - | - | - | - | |
| | komm. | 1 | - | - | - | 1 | - | - | - | - | - | - | - | - | |
| | privat | 11 | 4 | - | - | 3 | - | - | - | - | - | - | 2 | 2 | |
| | zusam. | 12 | 4 | - | - | 4 | - | - | - | - | - | - | 2 | 2 | |
| Niederbayern | staatl. | - | - | - | - | - | - | - | - | - | - | - | - | - | |
| | komm. | - | - | - | - | - | - | - | - | - | - | - | - | - | |
| | privat | 4 | 2 | - | - | - | - | - | - | - | 1 | 1 | - | - | |
| | zusam. | 4 | 2 | - | - | - | - | - | - | - | 1 | 1 | - | - | |
| Oberpfalz | staatl. | - | - | - | - | - | - | - | - | - | - | - | - | - | |
| | komm. | - | - | - | - | - | - | - | - | - | - | - | - | - | |
| | privat | 3 | 1 | - | - | 1 | - | - | - | - | - | - | - | 1 | |
| | zusam. | 3 | 1 | - | - | 1 | - | - | - | - | - | - | - | 1 | |
| Oberfranken | staatl. | 1 | 1 | - | - | - | - | - | - | - | - | - | - | - | |
| | komm. | - | - | - | - | - | - | - | - | - | - | - | - | - | |
| | privat | 4 | 2 | - | - | - | - | - | 2 | - | - | - | - | - | |
| | zusam. | 5 | 3 | - | - | - | - | - | 2 | - | - | - | - | - | |
| Mittelfranken | staatl. | 2 | - | - | - | - | - | - | 1 | - | - | - | - | 1 | |
| | komm. | 1 | - | - | - | 1 | - | - | - | - | - | - | - | - | |
| | privat | 6 | 5 | - | - | - | - | 1 | - | - | - | - | - | - | |
| | zusam. | 9 | 5 | - | - | 1 | - | 1 | 1 | - | - | - | - | 1 | |
| Unterfranken | staatl. | - | - | - | - | - | - | - | - | - | - | - | - | - | |
| | komm. | - | - | - | - | - | - | - | - | - | - | - | - | - | |
| | privat | 6 | 2 | 1 | - | - | - | 1 | 1 | - | - | - | 1 | - | |
| | zusam. | 6 | 2 | 1 | - | - | - | 1 | 1 | - | - | - | 1 | - | |
| Schwaben | staatl. | - | - | - | - | - | - | - | - | - | - | - | - | - | |
| | komm. | - | - | - | - | - | - | - | - | - | - | - | - | - | |
| | privat | 7 | - | 1 | 1 | 1 | - | 1 | 1 | 1 | - | - | - | 1 | |
| | zusam. | 7 | - | 1 | 1 | 1 | - | 1 | 1 | 1 | - | - | - | 1 | |
| Bayern | staatl. | 3 | 1 | - | - | - | - | - | 1 | - | - | - | - | 1 | |
| | komm. | 2 | - | - | - | 2 | - | - | - | - | - | - | - | - | |
| | privat | 41 | 16 | 2 | 1 | 5 | - | 3 | 4 | 1 | 1 | 1 | 3 | 4 | |
| | insges. | 46 | 17 | 2 | 1 | 7 | - | 3 | 5 | 1 | 1 | 1 | 3 | 5 | |

1.6. Schulen, Klassen und Schüler nach Förderschwerpunkten und Regierungsbezirken

| Förderschwerpunkt ¹⁾ | Einheit | Bayern insgesamt | davon im Regierungsbezirk | | | | | | |
|---|---------|---------------------|---------------------------|-------------------|----------------|------------------|--------------------|-------------------|---------------|
| | | | Ober- bayern | Nieder- bayern | Ober- pfalz | Ober- franken | Mittel- franken | Unter- franken | Schwa- ben |
| Sehen | Schulen | 1 | - | - | - | - | 1 | - | - |
| | Klassen | 3 | - | - | - | - | 3 | - | - |
| | Schüler | 21 | - | - | - | - | 21 | - | - |
| Hören | Schulen | 3 | 1 | - | - | - | 2 | - | - |
| | Klassen | 56 | 34 | - | - | - | 22 | - | - |
| | Schüler | 370 | 178 | - | - | - | 192 | - | - |
| Körperliche und motorische Entwicklung | Schulen | 6 | 2 | - | 1 | - | 2 | 1 | - |
| | Klassen | 74 | 39 | - | 2 | - | 32 | 1 | - |
| | Schüler | 659 | 333 | - | 20 | - | 298 | 8 | - |
| Geistige Entwicklung | Schulen | - | - | - | - | - | - | - | - |
| | Klassen | - | - | - | - | - | - | - | - |
| | Schüler | - | - | - | - | - | - | - | - |
| Sprache | Schulen | - | - | - | - | - | - | - | - |
| | Klassen | 1 | - | - | - | - | 1 | - | - |
| | Schüler | 12 | - | - | - | - | 12 | - | - |
| Lernen | Schulen | 29 | 6 | 4 | 2 | 4 | 3 | 3 | 7 |
| | Klassen | 1 031 | 336 | 126 | 85 | 71 | 89 | 116 | 208 |
| | Schüler | 10 192 | 3 215 | 968 | 985 | 694 | 1 018 | 1 158 | 2 154 |
| Emotionale und soziale Entwicklung | Schulen | 7 | 3 | - | - | 1 | 1 | 2 | - |
| | Klassen | 34 | 12 | - | - | 7 | 6 | 9 | - |
| | Schüler | 281 | 96 | - | - | 48 | 46 | 91 | - |
| Autismus | Schulen | - | - | - | - | - | - | - | - |
| | Klassen | - | - | - | - | - | - | - | - |
| | Schüler | - | - | - | - | - | - | - | - |
| Klasse auch für Schüler ohne sonderpädagogischen Förderbedarf - geöffnete Klassen - | Schulen | - | - | - | - | - | - | - | - |
| | Klassen | - | - | - | - | - | - | - | - |
| | Schüler | - | - | - | - | - | - | - | - |
| Insgesamt | | | | | | | | | |
| | Schulen | 46 | 12 | 4 | 3 | 5 | 9 | 6 | 7 |
| | Klassen | 1 199 | 421 | 126 | 87 | 78 | 153 | 126 | 208 |
| | Schüler | 11 535 | 3 822 | 968 | 1 005 | 742 | 1 587 | 1 257 | 2 154 |

1) Schulen werden nach dem Förderschwerpunkt der Schule ausgewiesen, Klassen und Schüler nach dem Förderschwerpunkt der Klasse.

1.7. Klassen und Schüler nach Förder-

| Förderschwerpunkt | Einheit | Klassen bzw. Schüler insgesamt | davon in | | | | | |
|--|----------------|---|---------------------|-------------------|--------------|--------------|--------------|------------|
| | | | Jahrgangsstufe | | | | | |
| | | | BIK/V ¹⁾ | BIK ²⁾ | 10 | 11 | 12 | 13 |
| Sehen | Klassen | 3 | - | - | 3 | - | - | - |
| | Schüler | 21 | - | - | 21 | - | - | - |
| Hören | Klassen | 56 | - | 1 | 23 | 9 | 6 | 3 |
| | Schüler | 370 | - | 8 | 162 | 49 | 36 | 24 |
| Körperliche und motor- ische Entwicklung | Klassen | 74 | - | - | 35 | 12 | 13 | 2 |
| | Schüler | 659 | - | - | 335 | 98 | 95 | 17 |
| Geistige Entwicklung | Klassen | - | - | - | - | - | - | - |
| | Schüler | - | - | - | - | - | - | - |
| Sprache | Klassen | 1 | - | - | 1 | - | - | - |
| | Schüler | 12 | - | - | 12 | - | - | - |
| Lernen | Klassen | 1 031 | 1 | 3 | 517 | 233 | 172 | 24 |
| | Schüler | 10 192 | 12 | 45 | 5 373 | 2 175 | 1 580 | 243 |
| Emotionale und soziale Entwicklung | Klassen | 34 | - | - | 21 | 2 | 3 | - |
| | Schüler | 281 | - | - | 172 | 9 | 13 | - |
| Autismus | Klassen | - | - | - | - | - | - | - |
| | Schüler | - | - | - | - | - | - | - |
| Klasse auch für Schüler ohne sonderpädagog. Förderbedarf | | | | | | | | |
| - geöffnete Klassen - | Klassen | - | - | - | - | - | - | - |
| | Schüler | - | - | - | - | - | - | - |
| Insgesamt | Klassen | 1 199 | 1 | 4 | 600 | 256 | 194 | 29 |
| | Schüler | 11 535 | 12 | 53 | 6 075 | 2 331 | 1 724 | 284 |

1) BIK/V = Berufsintegrationsvorklasse 1. Jahr / Deutschklasse an der Berufsschule.

2) BIK = Berufsintegrationsklasse 2. Jahr.

3) BGJ/s = Berufsgrundschuljahr, BVJ = Berufsvorbereitungsjahr.

schwerpunkten und Jahrgangsstufen

| davon in | | | | | darunter ³⁾ | |
|------------------------------|------------|-----------|------------|------------|------------------------|--------------|
| kombinierten Jahrgangsstufen | | | | | BGJ/s | BVJ |
| 10/11 | 11/12 | 12/13 | 10/11/12 | sonstige | | |
| - | - | - | - | - | - | 1 |
| - | - | - | - | - | - | 5 |
| 1 | 7 | - | 5 | 1 | - | 6 |
| 4 | 45 | - | 33 | 9 | - | 44 |
| 3 | 3 | 1 | 3 | 2 | - | 9 |
| 30 | 36 | 10 | 27 | 11 | - | 99 |
| - | - | - | - | - | - | - |
| - | - | - | - | - | - | - |
| - | - | - | - | - | - | - |
| - | - | - | - | - | - | - |
| 14 | 35 | 8 | 13 | 11 | 10 | 187 |
| 111 | 330 | 62 | 131 | 130 | 98 | 2 062 |
| - | 2 | - | 4 | 2 | 1 | 11 |
| - | 23 | - | 44 | 20 | 2 | 107 |
| - | - | - | - | - | - | - |
| - | - | - | - | - | - | - |
| - | - | - | - | - | - | - |
| - | - | - | - | - | - | - |
| - | - | - | - | - | - | - |
| 18 | 47 | 9 | 25 | 16 | 11 | 214 |
| 145 | 434 | 72 | 235 | 170 | 100 | 2 317 |

2.1. Absolventen und Abgänger nach Berufsfeld, Schulträger, Abschlussart,

| Berufsfeld | Schulträger | Schüler, welche die Schule in der Zeit vom 21.10.2021 bis 20.10.2022 verlassen und den beruflichen Bildungsgang | | | | | |
|--------------------------------|-------------|---|----------|---|----------|---|----------|
| | | nicht vollständig durchlaufen haben | | vollständig, aber ohne Erfolg durchlaufen haben | | ungeklärt, da die Abschlussprüfung zum Stichtag noch nicht vollständig abgelegt wurde | |
| | | insgesamt | männlich | insgesamt | männlich | insgesamt | männlich |
| Wirtschaft | staatlich | 27 | 19 | - | - | - | - |
| | kommunal | 2 | 1 | - | - | - | - |
| | privat | 149 | 93 | 117 | 83 | - | - |
| | zusammen | 178 | 113 | 117 | 83 | - | - |
| Metalltechnik | staatlich | 7 | 6 | - | - | - | - |
| | kommunal | 4 | 2 | - | - | - | - |
| | privat | 72 | 68 | 31 | 31 | - | - |
| | zusammen | 83 | 76 | 31 | 31 | - | - |
| Elektrotechnik | staatlich | - | - | - | - | - | - |
| | kommunal | - | - | - | - | - | - |
| | privat | 2 | 1 | 3 | 3 | - | - |
| | zusammen | 2 | 1 | 3 | 3 | - | - |
| Bautechnik | staatlich | - | - | - | - | - | - |
| | kommunal | - | - | - | - | - | - |
| | privat | 41 | 40 | 25 | 25 | - | - |
| | zusammen | 41 | 40 | 25 | 25 | - | - |
| Holztechnik | staatlich | 2 | 2 | - | - | - | - |
| | kommunal | 3 | 3 | 1 | 1 | - | - |
| | privat | 32 | 27 | 12 | 12 | - | - |
| | zusammen | 37 | 32 | 13 | 13 | - | - |
| Bekleidung | staatlich | - | - | - | - | - | - |
| | kommunal | - | - | 1 | - | - | - |
| | privat | 3 | 1 | - | - | - | - |
| | zusammen | 3 | 1 | 1 | - | - | - |
| Chemie | staatlich | - | - | - | - | - | - |
| | kommunal | - | - | - | - | - | - |
| | privat | - | - | - | - | - | - |
| | zusammen | - | - | - | - | - | - |
| Drucktechnik | staatlich | - | - | - | - | - | - |
| | kommunal | - | - | 1 | 1 | - | - |
| | privat | 1 | - | - | - | - | - |
| | zusammen | 1 | - | 1 | 1 | - | - |
| Farb- und Raumgestaltung | staatlich | 3 | 3 | - | - | - | - |
| | kommunal | 1 | 1 | 1 | - | - | - |
| | privat | 92 | 74 | 22 | 21 | - | - |
| | zusammen | 96 | 78 | 23 | 21 | - | - |
| Gesundheit | staatlich | - | - | - | - | - | - |
| | kommunal | - | - | - | - | - | - |
| | privat | - | - | - | - | - | - |
| | zusammen | - | - | - | - | - | - |
| Körperpflege | staatlich | - | - | - | - | - | - |
| | kommunal | - | - | - | - | - | - |
| | privat | 36 | 12 | 18 | 9 | - | - |
| | zusammen | 36 | 12 | 18 | 9 | - | - |
| Ernährung/Hauswirtschaft | staatlich | 11 | 5 | - | - | - | - |
| | kommunal | 3 | 2 | - | - | - | - |
| | privat | 160 | 70 | 56 | 38 | - | - |
| | zusammen | 174 | 77 | 56 | 38 | - | - |
| Agrarwirtschaft | staatlich | 6 | 2 | - | - | - | - |
| | kommunal | 1 | 1 | - | - | - | - |
| | privat | 50 | 39 | 3 | 1 | - | - |
| | zusammen | 57 | 42 | 3 | 1 | - | - |
| Fahrzeugtechnik | staatlich | - | - | - | - | - | - |
| | kommunal | - | - | - | - | - | - |
| | privat | 31 | 29 | 9 | 9 | - | - |
| | zusammen | 31 | 29 | 9 | 9 | - | - |
| Monoberufe (allgemein) | staatlich | 1 | 1 | - | - | - | - |
| | kommunal | - | - | - | - | - | - |
| | privat | 23 | 18 | 4 | 3 | - | - |
| | zusammen | 24 | 19 | 4 | 3 | - | - |

Geschlecht und Zeitform des zuletzt besuchten Unterrichts

| Schüler, welche die Schule in der Zeit vom 21.10.2021 bis 20.10.2022 verlassen und den beruflichen Bildungsgang | | | | | | Von den Absolventen und Abgängern haben durch den Besuch einer Berufsschule zur sonderpädagogischen Förderung den ... erreicht | | | |
|---|----------|----------------------|----------|------------------------|----------|--|----------|--------------------------|----------|
| vollständig und mit Erfolg durchlaufen haben | | darunter | | | | erfolgreichen Abschluss der Mittelschule | | mittleren Schulabschluss | |
| | | ausländische Schüler | | aus Teilzeitunterricht | | | | | |
| insgesamt | männlich | insgesamt | männlich | insgesamt | männlich | insgesamt | männlich | insgesamt | männlich |
| 58 | 33 | 4 | - | 58 | 33 | 50 | 26 | - | - |
| 11 | 6 | 1 | - | 11 | 6 | 1 | 1 | - | - |
| 480 | 312 | 87 | 63 | 480 | 312 | 101 | 67 | 36 | 20 |
| 549 | 351 | 92 | 63 | 549 | 351 | 152 | 94 | 36 | 20 |
| 6 | 6 | - | - | 6 | 6 | 5 | 5 | - | - |
| 14 | 13 | 1 | 1 | 14 | 13 | 2 | 2 | 2 | 2 |
| 194 | 191 | 46 | 46 | 194 | 191 | 62 | 61 | 18 | 18 |
| 214 | 210 | 47 | 47 | 214 | 210 | 69 | 68 | 20 | 20 |
| - | - | - | - | - | - | - | - | - | - |
| 3 | 2 | - | - | 3 | 2 | - | - | 1 | 1 |
| 29 | 25 | 1 | 1 | 29 | 25 | 3 | 3 | 4 | 4 |
| 32 | 27 | 1 | 1 | 32 | 27 | 3 | 3 | 5 | 5 |
| - | - | - | - | - | - | - | - | - | - |
| - | - | - | - | - | - | - | - | - | - |
| 82 | 82 | 22 | 22 | 82 | 82 | 28 | 28 | 4 | 4 |
| 82 | 82 | 22 | 22 | 82 | 82 | 28 | 28 | 4 | 4 |
| 8 | 8 | - | - | 8 | 8 | 8 | 8 | - | - |
| 8 | 8 | - | - | 8 | 8 | 1 | 1 | 4 | 4 |
| 115 | 107 | 13 | 13 | 115 | 107 | 33 | 30 | 5 | 5 |
| 131 | 123 | 13 | 13 | 131 | 123 | 42 | 39 | 9 | 9 |
| - | - | - | - | - | - | - | - | - | - |
| 4 | 1 | - | - | 4 | 1 | - | - | - | - |
| 9 | 2 | 1 | - | 9 | 2 | 2 | 1 | - | - |
| 13 | 3 | 1 | - | 13 | 3 | 2 | 1 | - | - |
| - | - | - | - | - | - | - | - | - | - |
| - | - | - | - | - | - | - | - | - | - |
| - | - | - | - | - | - | - | - | - | - |
| - | - | - | - | - | - | - | - | - | - |
| - | - | - | - | - | - | - | - | - | - |
| 6 | 3 | 1 | 1 | 6 | 3 | 2 | - | - | - |
| 5 | 5 | - | - | 5 | 5 | 2 | 2 | - | - |
| 11 | 8 | 1 | 1 | 11 | 8 | 4 | 2 | - | - |
| 9 | 8 | 3 | 3 | 9 | 8 | 9 | 8 | - | - |
| 5 | 2 | 2 | 2 | 5 | 2 | - | - | 1 | - |
| 121 | 103 | 31 | 29 | 121 | 103 | 47 | 38 | 3 | 2 |
| 135 | 113 | 36 | 34 | 135 | 113 | 56 | 46 | 4 | 2 |
| - | - | - | - | - | - | - | - | - | - |
| - | - | - | - | - | - | - | - | - | - |
| - | - | - | - | - | - | - | - | - | - |
| - | - | - | - | - | - | - | - | - | - |
| - | - | - | - | - | - | - | - | - | - |
| 66 | 18 | 24 | 15 | 66 | 18 | 23 | 6 | 1 | - |
| 66 | 18 | 24 | 15 | 66 | 18 | 23 | 6 | 1 | - |
| 39 | 18 | 2 | 1 | 39 | 18 | 38 | 17 | - | - |
| 15 | 5 | 4 | 1 | 15 | 5 | 2 | 1 | 1 | - |
| 361 | 155 | 78 | 51 | 361 | 155 | 166 | 74 | 6 | 2 |
| 415 | 178 | 84 | 53 | 415 | 178 | 206 | 92 | 7 | 2 |
| 8 | 6 | - | - | 8 | 6 | 7 | 5 | - | - |
| 3 | 1 | - | - | 3 | 1 | 1 | - | - | - |
| 138 | 104 | 6 | 6 | 138 | 104 | 46 | 33 | 1 | 1 |
| 149 | 111 | 6 | 6 | 149 | 111 | 54 | 38 | 1 | 1 |
| - | - | - | - | - | - | - | - | - | - |
| 3 | 2 | - | - | 3 | 2 | - | - | - | - |
| 88 | 86 | 31 | 30 | 88 | 86 | 18 | 18 | 5 | 4 |
| 91 | 88 | 31 | 30 | 91 | 88 | 18 | 18 | 5 | 4 |
| - | - | - | - | - | - | - | - | - | - |
| 6 | 4 | - | - | 6 | 4 | - | - | - | - |
| 72 | 54 | 3 | 2 | 72 | 54 | 19 | 13 | 4 | 4 |
| 78 | 58 | 3 | 2 | 78 | 58 | 19 | 13 | 4 | 4 |

Noch: 2.1. Absolventen und Abgänger nach Berufsfeld, Schulträger, Abschlussart,

| Berufsfeld | Schulträger | Schüler, welche die Schule in der Zeit vom 21.10.2021 bis 20.10.2022 verlassen und den beruflichen Bildungsgang | | | | | |
|--|------------------|---|--------------|---|------------|---|----------|
| | | nicht vollständig durchlaufen haben | | vollständig, aber ohne Erfolg durchlaufen haben | | ungeklärt, da die Abschlussprüfung zum Stichtag noch nicht vollständig abgelegt wurde | |
| | | insgesamt | männlich | insgesamt | männlich | insgesamt | männlich |
| Schüler mit Ausbildungsvertrag | staatlich | 57 | 38 | - | - | - | - |
| | kommunal | 14 | 10 | 4 | 2 | - | - |
| | privat | 692 | 472 | 300 | 235 | - | - |
| | zusammen | 763 | 520 | 304 | 237 | - | - |
| Berufsgrundschuljahr | staatlich | - | - | - | - | - | - |
| | kommunal | - | - | - | - | - | - |
| | privat | 15 | 15 | 6 | 4 | - | - |
| | zusammen | 15 | 15 | 6 | 4 | - | - |
| Berufsvorbereitungsjahr | staatlich | 46 | 23 | 1 | 1 | - | - |
| | kommunal | 3 | 2 | 2 | - | - | - |
| | privat | 336 | 198 | 141 | 87 | - | - |
| | zusammen | 385 | 223 | 144 | 88 | - | - |
| Berufsintegrationsvorklasse | staatlich | - | - | x | x | x | x |
| | kommunal | - | - | x | x | x | x |
| | privat | 16 | 11 | x | x | x | x |
| | zusammen | 16 | 11 | x | x | x | x |
| Berufsintegrationsklasse | staatlich | - | - | - | - | x | x |
| | kommunal | - | - | - | - | x | x |
| | privat | 6 | 4 | - | - | x | x |
| | zusammen | 6 | 4 | - | - | x | x |
| Deutschklasse an der Berufsschule | staatlich | - | - | x | x | x | x |
| | kommunal | - | - | x | x | x | x |
| | privat | - | - | x | x | x | x |
| | zusammen | - | - | x | x | x | x |
| JoA - Sonstige ^{1) 2)} | staatlich | 36 | 21 | 14 | 13 | - | - |
| | kommunal | 7 | 5 | - | - | - | - |
| | privat | 136 | 88 | 135 | 93 | - | - |
| | zusammen | 179 | 114 | 149 | 106 | - | - |
| JoA - Teilnehmer an Lehrgängen der Arbeitsverwaltung ¹⁾ | staatlich | 52 | 28 | 17 | 11 | - | - |
| | kommunal | 9 | 7 | 10 | 7 | - | - |
| | privat | 175 | 116 | 272 | 169 | - | - |
| | zusammen | 236 | 151 | 299 | 187 | - | - |
| Praktikanten (EQJ-Maßnahme) ³⁾ | staatlich | - | - | - | - | - | - |
| | kommunal | - | - | - | - | - | - |
| | privat | 7 | 5 | - | - | - | - |
| | zusammen | 7 | 5 | - | - | - | - |
| Insgesamt | staatlich | 191 | 110 | 32 | 25 | - | - |
| | kommunal | 33 | 24 | 16 | 9 | - | - |
| | privat | 1 383 | 909 | 854 | 588 | - | - |
| | insgesamt | 1 607 | 1 043 | 902 | 622 | - | - |

1) JoA = Jugendliche ohne Ausbildungsvertrag.

2) Mithelfende Familienangehörige und ungelernte Arbeitskräfte.

3) EQJ = Einstiegsqualifizierungsjahr.

Geschlecht und Zeitform des zuletzt besuchten Unterrichts

| Schüler, welche die Schule in der Zeit vom 21.10.2021 bis 20.10.2022 verlassen und den beruflichen Bildungsgang | | | | | | Von den Absolventen und Abgängern haben durch den Besuch einer Berufsschule zur son- derpädagogischen Förderung den ... erreicht | | | |
|--|---------------|-------------------------|---------------|-----------------------------|---------------|--|---------------|-----------------------------|---------------|
| vollständig und mit Erfolg durchlaufen haben | | darunter | | | | erfolgreichen Abschluss der Mittelschule | | mittleren Schulabschluss | |
| | | ausländische Schüler | | aus Teilzeit- unterricht | | | | | |
| ins- gesamt | männ- lich | ins- gesamt | männ- lich | ins- gesamt | männ- lich | ins- gesamt | männ- lich | ins- gesamt | männ- lich |
| 128 | 79 | 9 | 4 | 128 | 79 | 117 | 69 | - | - |
| 78 | 47 | 9 | 5 | 78 | 47 | 9 | 5 | 9 | 7 |
| 1 760 | 1 244 | 343 | 278 | 1 760 | 1 244 | 550 | 374 | 87 | 64 |
| 1 966 | 1 370 | 361 | 287 | 1 966 | 1 370 | 676 | 448 | 96 | 71 |
| - | - | - | - | - | - | - | - | - | - |
| - | - | - | - | - | - | - | - | - | - |
| 51 | 47 | 6 | 5 | - | - | 15 | 14 | - | - |
| 51 | 47 | 6 | 5 | - | - | 15 | 14 | - | - |
| 198 | 113 | 40 | 25 | - | - | 195 | 111 | - | - |
| 18 | 10 | 4 | 4 | - | - | 2 | 1 | - | - |
| 1 219 | 711 | 208 | 137 | - | - | 852 | 507 | - | - |
| 1 435 | 834 | 252 | 166 | - | - | 1 049 | 619 | - | - |
| x | x | x | x | x | x | x | x | x | x |
| x | x | x | x | x | x | x | x | x | x |
| x | x | x | x | x | x | x | x | x | x |
| x | x | x | x | x | x | x | x | x | x |
| - | - | - | - | x | x | - | - | x | x |
| 3 | 1 | 3 | 1 | x | x | 3 | 1 | x | x |
| 34 | 24 | 33 | 24 | x | x | 34 | 24 | x | x |
| 37 | 25 | 36 | 25 | x | x | 37 | 25 | x | x |
| x | x | x | x | x | x | x | x | x | x |
| x | x | x | x | x | x | x | x | x | x |
| x | x | x | x | x | x | x | x | x | x |
| x | x | x | x | x | x | x | x | x | x |
| 44 | 29 | 15 | 7 | 44 | 29 | - | - | - | - |
| - | - | - | - | - | - | - | - | - | - |
| 26 | 16 | 7 | 4 | 26 | 16 | - | - | - | - |
| 70 | 45 | 22 | 11 | 70 | 45 | - | - | - | - |
| 84 | 48 | 10 | 7 | 84 | 48 | - | - | - | - |
| 15 | 11 | 2 | 1 | 15 | 11 | - | - | - | - |
| 433 | 272 | 52 | 33 | 433 | 272 | - | - | - | - |
| 532 | 331 | 64 | 41 | 532 | 331 | - | - | - | - |
| - | - | - | - | - | - | - | - | - | - |
| - | - | - | - | - | - | - | - | - | - |
| 2 | 2 | 1 | 1 | 2 | 2 | - | - | - | - |
| 2 | 2 | 1 | 1 | 2 | 2 | - | - | - | - |
| 454 | 269 | 74 | 43 | 256 | 156 | 312 | 180 | - | - |
| 114 | 69 | 18 | 11 | 93 | 58 | 14 | 7 | 9 | 7 |
| 3 525 | 2 316 | 650 | 482 | 2 221 | 1 534 | 1 451 | 919 | 87 | 64 |
| 4 093 | 2 654 | 742 | 536 | 2 570 | 1 748 | 1 777 | 1 106 | 96 | 71 |

3.1. Klassen nach Jahrgangsstufen

| Gebiet | Schul- träger | Klassen insgesamt | davon in | | | | | | | darunter ³⁾ | | |
|---------------------|------------------|----------------------|---------------------|-------------------|------------|------------|------------|-----------|-----------------------|------------------------|------------|----------|
| | | | Jahrgangsstufe | | | | | | kombinierten Jgst. | BGJ/s | BVJ | BIK |
| | | | BIK/V ¹⁾ | BIK ²⁾ | 10 | 11 | 12 | 13 | | | | |
| Oberbayern | staatl. | - | - | - | - | - | - | - | - | - | - | - |
| | komm. | 34 | - | 1 | 13 | 5 | 4 | 2 | 9 | - | 2 | 1 |
| | privat | 387 | 1 | - | 176 | 88 | 72 | 14 | 36 | 6 | 66 | 1 |
| | zusam. | 421 | 1 | 1 | 189 | 93 | 76 | 16 | 45 | 6 | 68 | 2 |
| Niederbayern ... | staatl. | - | - | - | - | - | - | - | - | - | - | - |
| | komm. | - | - | - | - | - | - | - | - | - | - | - |
| | privat | 126 | - | - | 55 | 37 | 26 | 5 | 3 | 1 | 10 | - |
| | zusam. | 126 | - | - | 55 | 37 | 26 | 5 | 3 | 1 | 10 | - |
| Oberpfalz | staatl. | - | - | - | - | - | - | - | - | - | - | - |
| | komm. | - | - | - | - | - | - | - | - | - | - | - |
| | privat | 87 | - | - | 44 | 21 | 18 | 3 | 1 | 1 | 18 | - |
| | zusam. | 87 | - | - | 44 | 21 | 18 | 3 | 1 | 1 | 18 | - |
| Oberfranken | staatl. | 4 | - | - | 4 | - | - | - | - | - | 3 | - |
| | komm. | - | - | - | - | - | - | - | - | - | - | - |
| | privat | 74 | - | - | 43 | 8 | 4 | - | 19 | - | 23 | - |
| | zusam. | 78 | - | - | 47 | 8 | 4 | - | 19 | - | 26 | - |
| Mittelfranken | staatl. | 84 | - | - | 51 | 16 | 12 | 1 | 4 | - | 22 | - |
| | komm. | 21 | - | - | 9 | 4 | 2 | 1 | 5 | - | 2 | - |
| | privat | 48 | - | - | 28 | 4 | 6 | 1 | 9 | 1 | 11 | - |
| | zusam. | 153 | - | - | 88 | 24 | 20 | 3 | 18 | 1 | 35 | - |
| Unterfranken | staatl. | - | - | - | - | - | - | - | - | - | - | - |
| | komm. | - | - | - | - | - | - | - | - | - | - | - |
| | privat | 126 | - | 3 | 70 | 25 | 14 | - | 14 | - | 24 | 3 |
| | zusam. | 126 | - | 3 | 70 | 25 | 14 | - | 14 | - | 24 | 3 |
| Schwaben | staatl. | - | - | - | - | - | - | - | - | - | - | - |
| | komm. | - | - | - | - | - | - | - | - | - | - | - |
| | privat | 208 | - | - | 107 | 48 | 36 | 2 | 15 | 2 | 33 | - |
| | zusam. | 208 | - | - | 107 | 48 | 36 | 2 | 15 | 2 | 33 | - |
| Bayern | staatl. | 88 | - | - | 55 | 16 | 12 | 1 | 4 | - | 25 | - |
| | komm. | 55 | - | 1 | 22 | 9 | 6 | 3 | 14 | - | 4 | 1 |
| | privat | 1 056 | 1 | 3 | 523 | 231 | 176 | 25 | 97 | 11 | 185 | 4 |
| | insges. | 1 199 | 1 | 4 | 600 | 256 | 194 | 29 | 115 | 11 | 214 | 5 |

1) BIK/V = Berufsintegrationsvorklasse 1. Jahr / Deutschklasse an der Berufsschule.

2) BIK = Berufsintegrationsklasse 2. Jahr.

3) BGJ/s = Berufsgrundschuljahr, BVJ = Berufsvorbereitungsjahr, BIK = Berufsintegrations(vor)klasse und Deutschklasse an der Berufsschule.

3.2. Klassen nach Klassenfrequenzgruppen

| Gebiet ----- Art der Klasse | Schul- träger | Klassen ins- gesamt | davon mit | | | | | | | 41 oder mehr |
|---|------------------|---------------------------|-----------------------|-----|----|----|----|----|---|--------------------|
| | | | 15 oder weniger | 16 | 21 | 26 | 31 | 36 | | |
| | | | | bis | | | | | | |
| | | | | 20 | 25 | 30 | 35 | 40 | | |
| Schülern | | | | | | | | | | |
| Oberbayern | staatl. | - | - | - | - | - | - | - | - | |
| | komm. | 34 | 34 | - | - | - | - | - | - | |
| | privat | 387 | 373 | 11 | - | 3 | - | - | - | |
| | zusam. | 421 | 407 | 11 | - | 3 | - | - | - | |
| Niederbayern | staatl. | - | - | - | - | - | - | - | - | |
| | komm. | - | - | - | - | - | - | - | - | |
| | privat | 126 | 126 | - | - | - | - | - | - | |
| | zusam. | 126 | 126 | - | - | - | - | - | - | |
| Oberpfalz | staatl. | - | - | - | - | - | - | - | - | |
| | komm. | - | - | - | - | - | - | - | - | |
| | privat | 87 | 80 | 6 | 1 | - | - | - | - | |
| | zusam. | 87 | 80 | 6 | 1 | - | - | - | - | |
| Oberfranken | staatl. | 4 | 4 | - | - | - | - | - | - | |
| | komm. | - | - | - | - | - | - | - | - | |
| | privat | 74 | 70 | 4 | - | - | - | - | - | |
| | zusam. | 78 | 74 | 4 | - | - | - | - | - | |
| Mittelfranken | staatl. | 84 | 71 | 6 | 5 | 1 | 1 | - | - | |
| | komm. | 21 | 21 | - | - | - | - | - | - | |
| | privat | 48 | 47 | 1 | - | - | - | - | - | |
| | zusam. | 153 | 139 | 7 | 5 | 1 | 1 | - | - | |
| Unterfranken | staatl. | - | - | - | - | - | - | - | - | |
| | komm. | - | - | - | - | - | - | - | - | |
| | privat | 126 | 114 | 9 | 1 | 1 | - | 1 | - | |
| | zusam. | 126 | 114 | 9 | 1 | 1 | - | 1 | - | |
| Schwaben | staatl. | - | - | - | - | - | - | - | - | |
| | komm. | - | - | - | - | - | - | - | - | |
| | privat | 208 | 202 | 3 | - | 2 | 1 | - | - | |
| | zusam. | 208 | 202 | 3 | - | 2 | 1 | - | - | |
| Bayern | staatl. | 88 | 75 | 6 | 5 | 1 | 1 | - | - | |
| | komm. | 55 | 55 | - | - | - | - | - | - | |
| | privat | 1 056 | 1 012 | 34 | 2 | 6 | 1 | 1 | - | |
| | insges. | 1 199 | 1 142 | 40 | 7 | 7 | 2 | 1 | - | |
| davon | | | | | | | | | | |
| Fachklassen | zusam. | 810 | 789 | 20 | - | 1 | - | - | - | |
| Berufsgrundschuljahr | zusam. | 11 | 11 | - | - | - | - | - | - | |
| Berufsvorbereitungsjahr | zusam. | 214 | 208 | 4 | 1 | - | - | 1 | - | |
| Berufsintegrationsvorklasse | zusam. | 1 | 1 | - | - | - | - | - | - | |
| Berufsintegrationsklasse | zusam. | 4 | 3 | 1 | - | - | - | - | - | |
| Deutschklasse an der Berufsschule | zusam. | - | - | - | - | - | - | - | - | |
| Jungarbeiterklassen ¹⁾ | zusam. | 33 | 16 | 4 | 5 | 6 | 2 | - | - | |
| Klassen für Besucher von BvB-Maßnahmen | zusam. | 126 | 114 | 11 | 1 | - | - | - | - | |

1) Jungarbeiterklassen = JoA (Jugendliche ohne Ausbildungsvertrag).

3.3. Klassen nach wöchentlich erteilten Unterrichtsstunden

| Gebiet ----- Art der Klasse | Schul- träger | Klassen ins- gesamt | davon mit | | | | | | | | | | | |
|---|------------------|---------------------------|----------------------|----|----|---|----|-----|----|----|-----|-----------------|--------------------|--|
| | | | 4 oder weniger | 5 | 6 | 7 | 8 | 9 | 10 | 11 | 12 | 13 bis 29 | 30 oder mehr | |
| | | | Wochenstunden | | | | | | | | | | | |
| Oberbayern | staatl. | - | - | - | - | - | - | - | - | - | - | - | - | |
| | komm. | 34 | - | 2 | - | - | - | 11 | 1 | - | 14 | 4 | 2 | |
| | privat | 387 | 5 | 4 | 4 | 1 | 9 | 105 | - | 7 | 11 | 95 | 146 | |
| | zusam. | 421 | 5 | 6 | 4 | 1 | 9 | 116 | 1 | 7 | 25 | 99 | 148 | |
| Niederbayern | staatl. | - | - | - | - | - | - | - | - | - | - | - | - | |
| | komm. | - | - | - | - | - | - | - | - | - | - | - | - | |
| | privat | 126 | - | 5 | 1 | 5 | 1 | 18 | 8 | 8 | 12 | 50 | 18 | |
| | zusam. | 126 | - | 5 | 1 | 5 | 1 | 18 | 8 | 8 | 12 | 50 | 18 | |
| Oberpfalz | staatl. | - | - | - | - | - | - | - | - | - | - | - | - | |
| | komm. | - | - | - | - | - | - | - | - | - | - | - | - | |
| | privat | 87 | - | 1 | - | - | 8 | - | 3 | - | 22 | 14 | 39 | |
| | zusam. | 87 | - | 1 | - | - | 8 | - | 3 | - | 22 | 14 | 39 | |
| Oberfranken | staatl. | 4 | - | - | - | - | - | - | - | - | - | 1 | 3 | |
| | komm. | - | - | - | - | - | - | - | - | - | - | - | - | |
| | privat | 74 | - | - | - | - | - | 6 | 1 | 5 | 2 | 40 | 20 | |
| | zusam. | 78 | - | - | - | - | - | 6 | 1 | 5 | 2 | 41 | 23 | |
| Mittelfranken | staatl. | 84 | - | 3 | 5 | - | 12 | - | 1 | - | - | 41 | 22 | |
| | komm. | 21 | - | - | - | - | - | - | 2 | - | - | 1 | 18 | |
| | privat | 48 | - | 2 | - | 1 | - | - | 5 | 4 | 4 | 20 | 12 | |
| | zusam. | 153 | - | 5 | 5 | 1 | 12 | - | 8 | 4 | 4 | 62 | 52 | |
| Unterfranken | staatl. | - | - | - | - | - | - | - | - | - | - | - | - | |
| | komm. | - | - | - | - | - | - | - | - | - | - | - | - | |
| | privat | 126 | - | - | 2 | - | 18 | 6 | - | - | 33 | 31 | 36 | |
| | zusam. | 126 | - | - | 2 | - | 18 | 6 | - | - | 33 | 31 | 36 | |
| Schwaben | staatl. | - | - | - | - | - | - | - | - | - | - | - | - | |
| | komm. | - | - | - | - | - | - | - | - | - | - | - | - | |
| | privat | 208 | 1 | 3 | 5 | - | 8 | 47 | 3 | 23 | 21 | 61 | 36 | |
| | zusam. | 208 | 1 | 3 | 5 | - | 8 | 47 | 3 | 23 | 21 | 61 | 36 | |
| Bayern | staatl. | 88 | - | 3 | 5 | - | 12 | - | 1 | - | - | 42 | 25 | |
| | komm. | 55 | - | 2 | - | - | - | 11 | 3 | - | 14 | 5 | 20 | |
| | privat | 1 056 | 6 | 15 | 12 | 7 | 44 | 182 | 20 | 47 | 105 | 311 | 307 | |
| | insges. | 1 199 | 6 | 20 | 17 | 7 | 56 | 193 | 24 | 47 | 119 | 358 | 352 | |
| davon | | | | | | | | | | | | | | |
| Fachklassen | zusam. | 810 | 6 | 20 | 1 | 5 | 15 | 169 | 21 | 43 | 100 | 289 | 141 | |
| Berufsgrundschuljahr | zusam. | 11 | - | - | - | - | - | - | - | - | - | - | 11 | |
| Berufsvorbereitungsjahr | zusam. | 214 | - | - | - | - | - | - | - | - | - | 15 | 199 | |
| Berufsintegrationsvorklasse | zusam. | 1 | - | - | - | - | - | - | - | - | - | - | 1 | |
| Berufsintegrationsklasse | zusam. | 4 | - | - | - | - | - | - | - | - | - | 4 | - | |
| Deutschklasse an der Berufsschule | zusam. | - | - | - | - | - | - | - | - | - | - | - | - | |
| Jungarbeiterklassen ¹⁾ | zusam. | 33 | - | - | 13 | 1 | 14 | 3 | - | - | - | 2 | - | |
| Klassen für Besucher von BvB-Maßnahmen | zusam. | 126 | - | - | 3 | 1 | 27 | 21 | 3 | 4 | 19 | 48 | - | |

1) Jungarbeiterklassen = JoA (Jugendliche ohne Ausbildungsvertrag).

3.4. Klassen nach der Unterrichtsorganisation

| Gebiet | Schul- träger | Klassen ins- gesamt | darunter | | | von den Klassen haben | | | | |
|---------------------|------------------|---------------------------|------------------|--|--|--|----------------------|---|--|---|
| | | | | | | Teilzeitunterricht | | Vollzeitunterricht | | |
| | | | Fach- klassen | Klassen für Jung- arbeiter ¹⁾ | Klassen für Be- sucher von BvB- Maß- nahmen | wöchent- lichen Einzeltages- unterricht | Block- unterricht | Berufs- grund- schuljahr (BGJ/s) | Berufs- vorberei- tungsjaar (BVJ) | Berufs- inte- grations- klassen (BIK) ²⁾ |
| Oberbayern | staatl. | - | - | - | - | - | - | - | - | - |
| | komm. | 34 | 27 | - | 4 | 31 | - | - | 2 | 1 |
| | privat | 387 | 278 | 7 | 29 | 234 | 80 | 6 | 66 | 1 |
| | zusam. | 421 | 305 | 7 | 33 | 265 | 80 | 6 | 68 | 2 |
| Niederbayern | staatl. | - | - | - | - | - | - | - | - | - |
| | komm. | - | - | - | - | - | - | - | - | - |
| | privat | 126 | 104 | 2 | 9 | 108 | 7 | 1 | 10 | - |
| | zusam. | 126 | 104 | 2 | 9 | 108 | 7 | 1 | 10 | - |
| Oberpfalz | staatl. | - | - | - | - | - | - | - | - | - |
| | komm. | - | - | - | - | - | - | - | - | - |
| | privat | 87 | 59 | - | 9 | 47 | 21 | 1 | 18 | - |
| | zusam. | 87 | 59 | - | 9 | 47 | 21 | 1 | 18 | - |
| Oberfranken | staatl. | 4 | - | - | 1 | 1 | - | - | 3 | - |
| | komm. | - | - | - | - | - | - | - | - | - |
| | privat | 74 | 47 | - | 4 | 51 | - | - | 23 | - |
| | zusam. | 78 | 47 | - | 5 | 52 | - | - | 26 | - |
| Mittelfranken | staatl. | 84 | 40 | 9 | 13 | 62 | - | - | 22 | - |
| | komm. | 21 | 16 | - | 3 | 3 | 16 | - | 2 | - |
| | privat | 48 | 24 | 1 | 11 | 36 | - | 1 | 11 | - |
| | zusam. | 153 | 80 | 10 | 27 | 101 | 16 | 1 | 35 | - |
| Unterfranken | staatl. | - | - | - | - | - | - | - | - | - |
| | komm. | - | - | - | - | - | - | - | - | - |
| | privat | 126 | 74 | 6 | 19 | 86 | 13 | - | 24 | 3 |
| | zusam. | 126 | 74 | 6 | 19 | 86 | 13 | - | 24 | 3 |
| Schwaben | staatl. | - | - | - | - | - | - | - | - | - |
| | komm. | - | - | - | - | - | - | - | - | - |
| | privat | 208 | 141 | 8 | 24 | 169 | 4 | 2 | 33 | - |
| | zusam. | 208 | 141 | 8 | 24 | 169 | 4 | 2 | 33 | - |
| Bayern | staatl. | 88 | 40 | 9 | 14 | 63 | - | - | 25 | - |
| | komm. | 55 | 43 | - | 7 | 34 | 16 | - | 4 | 1 |
| | privat | 1 056 | 727 | 24 | 105 | 731 | 125 | 11 | 185 | 4 |
| | insges. | 1 199 | 810 | 33 | 126 | 828 | 141 | 11 | 214 | 5 |

1) Jungarbeiterklassen = JoA (Jugendliche ohne Ausbildungsvertrag).

2) BIK = Berufsintegrations(vor)klasse und Deutschklasse an der Berufsschule.

3.5. Fachklassen nach Jahrgangsstufen

| Gebiet | Schul- träger | Fachklassen insgesamt | davon in | | | | | | | | |
|---------------------|------------------|--------------------------|----------------|------------|------------|-----------|------------------------------|-----------|----------|-----------|-----------|
| | | | Jahrgangsstufe | | | | kombinierten Jahrgangsstufen | | | | |
| | | | 10 | 11 | 12 | 13 | 10/11 | 11/12 | 12/13 | 10/11/12 | sonstige |
| Oberbayern | staatl. | - | - | - | - | - | - | - | - | - | - |
| | komm. | 27 | 7 | 5 | 4 | 2 | 1 | 6 | - | 2 | - |
| | privat | 278 | 73 | 86 | 72 | 14 | 8 | 11 | 1 | 11 | 2 |
| | zusam. | 305 | 80 | 91 | 76 | 16 | 9 | 17 | 1 | 13 | 2 |
| Niederbayern | staatl. | - | - | - | - | - | - | - | - | - | - |
| | komm. | - | - | - | - | - | - | - | - | - | - |
| | privat | 104 | 33 | 37 | 26 | 5 | 2 | 1 | - | - | - |
| | zusam. | 104 | 33 | 37 | 26 | 5 | 2 | 1 | - | - | - |
| Oberpfalz | staatl. | - | - | - | - | - | - | - | - | - | - |
| | komm. | - | - | - | - | - | - | - | - | - | - |
| | privat | 59 | 16 | 21 | 18 | 3 | 1 | - | - | - | - |
| | zusam. | 59 | 16 | 21 | 18 | 3 | 1 | - | - | - | - |
| Oberfranken | staatl. | - | - | - | - | - | - | - | - | - | - |
| | komm. | - | - | - | - | - | - | - | - | - | - |
| | privat | 47 | 16 | 8 | 4 | - | 2 | 8 | - | 3 | 6 |
| | zusam. | 47 | 16 | 8 | 4 | - | 2 | 8 | - | 3 | 6 |
| Mittelfranken | staatl. | 40 | 14 | 14 | 9 | 1 | - | 2 | - | - | - |
| | komm. | 16 | 4 | 4 | 2 | 1 | - | 1 | - | 3 | 1 |
| | privat | 24 | 5 | 4 | 6 | 1 | 2 | 3 | 1 | 1 | 1 |
| | zusam. | 80 | 23 | 22 | 17 | 3 | 2 | 6 | 1 | 4 | 2 |
| Unterfranken | staatl. | - | - | - | - | - | - | - | - | - | - |
| | komm. | - | - | - | - | - | - | - | - | - | - |
| | privat | 74 | 24 | 25 | 14 | - | 1 | 2 | 4 | 2 | 2 |
| | zusam. | 74 | 24 | 25 | 14 | - | 1 | 2 | 4 | 2 | 2 |
| Schwaben | staatl. | - | - | - | - | - | - | - | - | - | - |
| | komm. | - | - | - | - | - | - | - | - | - | - |
| | privat | 141 | 48 | 46 | 34 | 2 | - | 7 | 3 | - | 1 |
| | zusam. | 141 | 48 | 46 | 34 | 2 | - | 7 | 3 | - | 1 |
| Bayern | staatl. | 40 | 14 | 14 | 9 | 1 | - | 2 | - | - | - |
| | komm. | 43 | 11 | 9 | 6 | 3 | 1 | 7 | - | 5 | 1 |
| | privat | 727 | 215 | 227 | 174 | 25 | 16 | 32 | 9 | 17 | 12 |
| | zusam. | 810 | 240 | 250 | 189 | 29 | 17 | 41 | 9 | 22 | 13 |

3.6. Klassen mit Blockunterricht nach Jahrgangsstufen

| Gebiet | Schul-träger | Klassen mit Blockunter-richt | davon in | | | | | | | | |
|---------------------|--------------|------------------------------|----------------|----|----|----|------------------------------|-------|-------|----------|----------|
| | | | Jahrgangsstufe | | | | kombinierten Jahrgangsstufen | | | | |
| | | | 10 | 11 | 12 | 13 | 10/11 | 11/12 | 12/13 | 10/11/12 | sonstige |
| Oberbayern | staatl. | - | - | - | - | - | - | - | - | - | - |
| | komm. | - | - | - | - | - | - | - | - | - | - |
| | privat | 80 | 23 | 28 | 23 | 5 | - | 1 | - | - | - |
| | zusam. | 80 | 23 | 28 | 23 | 5 | - | 1 | - | - | - |
| Niederbayern | staatl. | - | - | - | - | - | - | - | - | - | - |
| | komm. | - | - | - | - | - | - | - | - | - | - |
| | privat | 7 | 2 | 2 | 3 | - | - | - | - | - | - |
| | zusam. | 7 | 2 | 2 | 3 | - | - | - | - | - | - |
| Oberpfalz | staatl. | - | - | - | - | - | - | - | - | - | - |
| | komm. | - | - | - | - | - | - | - | - | - | - |
| | privat | 21 | 5 | 6 | 8 | 2 | - | - | - | - | - |
| | zusam. | 21 | 5 | 6 | 8 | 2 | - | - | - | - | - |
| Oberfranken | staatl. | - | - | - | - | - | - | - | - | - | - |
| | komm. | - | - | - | - | - | - | - | - | - | - |
| | privat | - | - | - | - | - | - | - | - | - | - |
| | zusam. | - | - | - | - | - | - | - | - | - | - |
| Mittelfranken | staatl. | - | - | - | - | - | - | - | - | - | - |
| | komm. | 16 | 4 | 4 | 2 | 1 | - | 1 | - | 3 | 1 |
| | privat | - | - | - | - | - | - | - | - | - | - |
| | zusam. | 16 | 4 | 4 | 2 | 1 | - | 1 | - | 3 | 1 |
| Unterfranken | staatl. | - | - | - | - | - | - | - | - | - | - |
| | komm. | - | - | - | - | - | - | - | - | - | - |
| | privat | 13 | 3 | 4 | 4 | - | - | - | 1 | - | 1 |
| | zusam. | 13 | 3 | 4 | 4 | - | - | - | 1 | - | 1 |
| Schwaben | staatl. | - | - | - | - | - | - | - | - | - | - |
| | komm. | - | - | - | - | - | - | - | - | - | - |
| | privat | 4 | 1 | 2 | 1 | - | - | - | - | - | - |
| | zusam. | 4 | 1 | 2 | 1 | - | - | - | - | - | - |
| Bayern | staatl. | - | - | - | - | - | - | - | - | - | - |
| | komm. | 16 | 4 | 4 | 2 | 1 | - | 1 | - | 3 | 1 |
| | privat | 125 | 34 | 42 | 39 | 7 | - | 1 | 1 | - | 1 |
| | insges. | 141 | 38 | 46 | 41 | 8 | - | 2 | 1 | 3 | 2 |

3.7. Klassen mit Blockunterricht nach Klassenarten

| Gebiet | Schul- träger | Klassen mit Block- unterricht insgesamt | darunter sind | | |
|---------------------|------------------|--|------------------|---|--|
| | | | Fach- klassen | Jung- arbeiter- klassen ¹⁾ | Klassen für Besucher von BVB- Maßnahmen |
| Oberbayern | staatl. | - | - | - | - |
| | komm. | - | - | - | - |
| | privat | 80 | 80 | - | - |
| | zusam. | 80 | 80 | - | - |
| Niederbayern | staatl. | - | - | - | - |
| | komm. | - | - | - | - |
| | privat | 7 | 7 | - | - |
| | zusam. | 7 | 7 | - | - |
| Oberpfalz | staatl. | - | - | - | - |
| | komm. | - | - | - | - |
| | privat | 21 | 21 | - | - |
| | zusam. | 21 | 21 | - | - |
| Oberfranken | staatl. | - | - | - | - |
| | komm. | - | - | - | - |
| | privat | - | - | - | - |
| | zusam. | - | - | - | - |
| Mittelfranken | staatl. | - | - | - | - |
| | komm. | 16 | 16 | - | - |
| | privat | - | - | - | - |
| | zusam. | 16 | 16 | - | - |
| Unterfranken | staatl. | - | - | - | - |
| | komm. | - | - | - | - |
| | privat | 13 | 13 | - | - |
| | zusam. | 13 | 13 | - | - |
| Schwaben | staatl. | - | - | - | - |
| | komm. | - | - | - | - |
| | privat | 4 | 4 | - | - |
| | zusam. | 4 | 4 | - | - |
| Bayern | staatl. | - | - | - | - |
| | komm. | 16 | 16 | - | - |
| | privat | 125 | 125 | - | - |
| | insges. | 141 | 141 | - | - |

1) Jungarbeiterklassen = JoA (Jugendliche ohne Ausbildungsvertrag).

**3.8. Klassen mit Blockunterricht nach Unterrichtswochen
und Anzahl der Blöcke (Unterrichtsabschnitte)**

| Gebiet ----- Blöcke (Unterrichtsabschnitte) | Schul- träger | Klassen mit Block- unterricht insgesamt | davon Klassen mit | | | | | | | |
|--|------------------|--|-------------------|---|---|---|----|----|----|--------------------|
| | | | 1 | 3 | 5 | 7 | 9 | 11 | 15 | 19 oder mehr |
| | | | bis | | | | | | | |
| | | | 2 | 4 | 6 | 8 | 10 | 14 | 18 | |
| Unterrichtswochen | | | | | | | | | | |
| Oberbayern | staatlich | - | - | - | - | - | - | - | - | - |
| | kommunal | - | - | - | - | - | - | - | - | - |
| | privat | 80 | - | 5 | - | - | 18 | 51 | 5 | 1 |
| | zusammen | 80 | - | 5 | - | - | 18 | 51 | 5 | 1 |
| Niederbayern | staatlich | - | - | - | - | - | - | - | - | - |
| | kommunal | - | - | - | - | - | - | - | - | - |
| | privat | 7 | - | - | - | - | 6 | 1 | - | - |
| | zusammen | 7 | - | - | - | - | 6 | 1 | - | - |
| Oberpfalz | staatlich | - | - | - | - | - | - | - | - | - |
| | kommunal | - | - | - | - | - | - | - | - | - |
| | privat | 21 | - | 2 | - | - | 14 | 5 | - | - |
| | zusammen | 21 | - | 2 | - | - | 14 | 5 | - | - |
| Oberfranken | staatlich | - | - | - | - | - | - | - | - | - |
| | kommunal | - | - | - | - | - | - | - | - | - |
| | privat | - | - | - | - | - | - | - | - | - |
| | zusammen | - | - | - | - | - | - | - | - | - |
| Mittelfranken | staatlich | - | - | - | - | - | - | - | - | - |
| | kommunal | 16 | - | 1 | - | - | 1 | 14 | - | - |
| | privat | - | - | - | - | - | - | - | - | - |
| | zusammen | 16 | - | 1 | - | - | 1 | 14 | - | - |
| Unterfranken | staatlich | - | - | - | - | - | - | - | - | - |
| | kommunal | - | - | - | - | - | - | - | - | - |
| | privat | 13 | - | - | - | - | - | 13 | - | - |
| | zusammen | 13 | - | - | - | - | - | 13 | - | - |
| Schwaben | staatlich | - | - | - | - | - | - | - | - | - |
| | kommunal | - | - | - | - | - | - | - | - | - |
| | privat | 4 | - | - | - | - | 1 | 2 | 1 | - |
| | zusammen | 4 | - | - | - | - | 1 | 2 | 1 | - |
| Bayern | staatlich | - | - | - | - | - | - | - | - | - |
| | kommunal | 16 | - | 1 | - | - | 1 | 14 | - | - |
| | privat | 125 | - | 7 | - | - | 39 | 72 | 6 | 1 |
| | insgesamt | 141 | - | 8 | - | - | 40 | 86 | 6 | 1 |

davon werden unterrichtet in:

| | | | | | | | | | | |
|----------------------------|----------|----|---|---|---|---|----|----|---|---|
| einem Block | zusammen | - | - | - | - | - | - | - | - | - |
| 2 Blöcken | zusammen | 1 | - | 1 | - | - | - | - | - | - |
| 3 Blöcken | zusammen | 7 | - | 7 | - | - | - | - | - | - |
| 4 Blöcken | zusammen | 1 | - | - | - | - | 1 | - | - | - |
| 5 Blöcken | zusammen | 14 | - | - | - | - | 2 | 12 | - | - |
| 6 Blöcken | zusammen | 4 | - | - | - | - | 1 | 3 | - | - |
| 7 Blöcken | zusammen | 2 | - | - | - | - | - | 1 | 1 | - |
| 8 Blöcken | zusammen | 6 | - | - | - | - | 3 | 3 | - | - |
| 9 - 10 Blöcken | zusammen | 59 | - | - | - | - | 33 | 24 | 2 | - |
| 11 - 14 Blöcken | zusammen | 43 | - | - | - | - | - | 43 | - | - |
| 15 - 18 Blöcken | zusammen | 4 | - | - | - | - | - | - | 3 | 1 |
| 19 oder mehr Blöcken | zusammen | - | - | - | - | - | - | - | - | - |

**3.9. Klassen des Berufsgrundschuljahres, Berufsvorbereitungsjahres
und der Berufsintegrationsklassen nach Berufsfeldern**

| Berufsfeld | Klassen insgesamt | davon im Regierungsbezirk | | | | | | |
|---|----------------------|---------------------------|-------------------|----------------|------------------|--------------------|-------------------|---------------|
| | | Ober- bayern | Nieder- bayern | Ober- pfalz | Ober- franken | Mittel- franken | Unter- franken | Schwa- ben |
| Berufsgrundschuljahr | | | | | | | | |
| Agrarwirtschaft | 1 | 1 | - | - | - | - | - | - |
| Metalltechnik | - | - | - | - | - | - | - | - |
| Bautechnik | 2 | 2 | - | - | - | - | - | - |
| Bau0 und Holztechnik (Mischgruppe) ... | - | - | - | - | - | - | - | - |
| Holztechnik | 8 | 3 | 1 | 1 | - | 1 | - | 2 |
| Farb0 und Raumgestaltung | - | - | - | - | - | - | - | - |
| Ernährung/Hauswirtschaft | - | - | - | - | - | - | - | - |
| Insgesamt | 11 | 6 | 1 | 1 | - | 1 | - | 2 |
| Berufsvorbereitungsjahr | | | | | | | | |
| Berufsvorbereitungsjahr | 214 | 68 | 10 | 18 | 26 | 35 | 24 | 33 |
| Insgesamt | 214 | 68 | 10 | 18 | 26 | 35 | 24 | 33 |
| Berufsintegrationsklassen | | | | | | | | |
| Berufsintegrationsvorklasse | 1 | 1 | - | - | - | - | - | - |
| Berufsintegrationsklasse | 4 | 1 | - | - | - | - | 3 | - |
| Deutschklasse an der Berufsschule | - | - | - | - | - | - | - | - |
| Insgesamt | 5 | 2 | - | - | - | - | 3 | - |

3.10. Klassen nach Berufsfeldern und Jahrgangsstufen *

| Berufsfeld | Klassen insgesamt | davon in | | | | | | | | | | |
|--|----------------------|----------------------|--------------------|-----------|-----------|-----------|----------|------------------------------|----------|----------|----------|----------|
| | | Jahrgangsstufe | | | | | | kombinierten Jahrgangsstufen | | | | |
| | | BIK/V ⁽¹⁾ | BIK ⁽²⁾ | 10 | 11 | 12 | 13 | 10/11 | 11/12 | 12/13 | 10/11/12 | sonstige |
| Staatliche Berufsschulen zur sonderpädagogischen Förderung | | | | | | | | | | | | |
| Wirtschaft | 12 | x | x | 5 | 5 | 1 | - | - | 1 | - | - | - |
| Metalltechnik | 8 | x | x | 2 | 3 | 2 | 1 | - | - | - | - | - |
| Elektrotechnik | - | x | x | - | - | - | - | - | - | - | - | - |
| Bautechnik | - | x | x | - | - | - | - | - | - | - | - | - |
| Holztechnik | 3 | x | x | 1 | 1 | 1 | - | - | - | - | - | - |
| Bekleidung | - | x | x | - | - | - | - | - | - | - | - | - |
| Chemie | - | x | x | - | - | - | - | - | - | - | - | - |
| Drucktechnik | - | x | x | - | - | - | - | - | - | - | - | - |
| Farb- und Raumgestaltung | 3 | x | x | 1 | 1 | 1 | - | - | - | - | - | - |
| Gesundheit | - | x | x | - | - | - | - | - | - | - | - | - |
| Körperpflege | - | x | x | - | - | - | - | - | - | - | - | - |
| Ernährung/Hauswirtschaft | 11 | x | x | 4 | 3 | 3 | - | - | 1 | - | - | - |
| Agrarwirtschaft | 3 | x | x | 1 | 1 | 1 | - | - | - | - | - | - |
| Fahrzeugtechnik | - | x | x | - | - | - | - | - | - | - | - | - |
| Monoberufe (allgemein) | - | x | x | - | - | - | - | - | - | - | - | - |
| Berufsgrundschuljahr | - | x | x | - | x | x | x | x | x | x | x | x |
| Berufsvorbereitungsjahr | 25 | x | x | 25 | x | x | x | x | x | x | x | x |
| Berufsintegrationsvorklasse | - | | x | x | x | x | x | x | x | x | x | x |
| Berufsintegrationsklasse | - | x | | x | x | x | x | x | x | x | x | x |
| Deutschklasse an der Berufsschule | - | | x | x | x | x | x | x | x | x | x | x |
| Jugendliche ohne Ausbildungsvtr. | 23 | x | x | 16 | 2 | 3 | x | - | 1 | x | 1 | - |
| Zusammen | 88 | - | - | 55 | 16 | 12 | 1 | - | 3 | - | 1 | - |
| Kommunale Berufsschulen zur sonderpädagogischen Förderung | | | | | | | | | | | | |
| Wirtschaft | 7 | x | x | 2 | 1 | - | - | - | 2 | - | 1 | 1 |
| Metalltechnik | 10 | x | x | 2 | 1 | 2 | 3 | - | 2 | - | - | - |
| Elektrotechnik | 2 | x | x | 1 | 1 | - | - | - | - | - | - | - |
| Bautechnik | - | x | x | - | - | - | - | - | - | - | - | - |
| Holztechnik | 4 | x | x | 1 | 1 | 1 | - | - | 1 | - | - | - |
| Bekleidung | 2 | x | x | 1 | - | - | - | - | - | - | 1 | - |
| Chemie | - | x | x | - | - | - | - | - | - | - | - | - |
| Drucktechnik | 5 | x | x | 1 | 2 | 1 | - | 1 | - | - | - | - |
| Farb- und Raumgestaltung | 4 | x | x | 1 | 2 | 1 | - | - | - | - | - | - |
| Gesundheit | - | x | x | - | - | - | - | - | - | - | - | - |
| Körperpflege | - | x | x | - | - | - | - | - | - | - | - | - |
| Ernährung/Hauswirtschaft | 2 | x | x | - | - | - | - | - | - | - | 2 | - |
| Agrarwirtschaft | 3 | x | x | 1 | - | - | - | - | 2 | - | - | - |
| Fahrzeugtechnik | 3 | x | x | 1 | 1 | 1 | - | - | - | - | - | - |
| Monoberufe (allgemein) | 1 | x | x | - | - | - | - | - | - | - | 1 | - |
| Berufsgrundschuljahr | - | x | x | - | - | - | - | - | - | - | - | - |
| Berufsvorbereitungsjahr | 4 | x | x | 4 | x | x | x | x | x | x | x | x |
| Berufsintegrationsvorklasse | - | | x | x | x | x | x | x | x | x | x | x |
| Berufsintegrationsklasse | 1 | x | | x | x | x | x | x | x | x | x | x |
| Deutschklasse an der Berufsschule | - | | x | x | x | x | x | x | x | x | x | x |
| Jugendliche ohne Ausbildungsvtr. | 7 | x | x | 7 | - | - | x | - | - | x | - | - |
| Zusammen | 55 | - | 1 | 22 | 9 | 6 | 3 | 1 | 7 | - | 5 | 1 |

* Abweichungen gegenüber anderen Tabellen beruhen auf der differenzierten Auswertungssystematik.

1) BIK/V = Berufsintegrationsvorklasse 1. Jahr / Deutschklasse an der Berufsschule.

2) BIK = Berufsintegrationsklasse 2. Jahr.

Noch: 3.10. Klassen nach Berufsfeldern und Jahrgangsstufen*

| Berufsfeld | Klassen insgesamt | davon in | | | | | | | | | | |
|---|----------------------|---------------------|-------------------|------------|------------|------------|-----------|------------------------------|-----------|----------|-----------|-----------|
| | | Jahrgangsstufe | | | | | | kombinierten Jahrgangsstufen | | | | |
| | | BIK/V ¹⁾ | BIK ²⁾ | 10 | 11 | 12 | 13 | 10/11 | 11/12 | 12/13 | 10/11/12 | sonstige |
| Private Berufsschulen zur sonderpädagogischen Förderung | | | | | | | | | | | | |
| Wirtschaft | 166 | x | x | 64 | 71 | 25 | - | 2 | 4 | - | - | - |
| Metalltechnik | 95 | x | x | 24 | 19 | 21 | 16 | - | 2 | 4 | 1 | 8 |
| Elektrotechnik | 14 | x | x | 4 | 4 | 4 | 1 | 1 | - | - | - | - |
| Bautechnik | 39 | x | x | 11 | 14 | 11 | - | - | 1 | - | 2 | - |
| Holztechnik | 46 | x | x | 11 | 13 | 15 | - | 2 | 4 | 1 | - | - |
| Bekleidung | 1 | x | x | - | - | - | - | 1 | - | - | - | - |
| Chemie | - | x | x | - | - | - | - | - | - | - | - | - |
| Drucktechnik | 2 | x | x | - | - | - | - | - | - | - | 2 | - |
| Farb- und Raumgestaltung | 67 | x | x | 21 | 18 | 20 | - | - | 5 | - | 2 | 1 |
| Gesundheit | - | x | x | - | - | - | - | - | - | - | - | - |
| Körperpflege | 25 | x | x | 9 | 5 | 7 | - | 1 | 3 | - | - | - |
| Ernährung/Hauswirtschaft | 150 | x | x | 41 | 47 | 45 | - | 7 | 5 | - | 5 | - |
| Agrarwirtschaft | 54 | x | x | 15 | 16 | 13 | - | - | 6 | - | 3 | 1 |
| Fahrzeugtechnik | 42 | x | x | 9 | 12 | 7 | 8 | - | 1 | 3 | - | 2 |
| Monoberufe (allgemein) | 26 | x | x | 6 | 8 | 6 | - | 2 | 1 | 1 | 2 | - |
| Berufsgrundschuljahr | 11 | x | x | 11 | x | x | x | x | x | x | x | x |
| Berufsvorbereitungsjahr | 185 | x | x | 185 | x | x | x | x | x | x | x | x |
| Berufsintegrationsvorklasse | 1 | | x | x | x | x | x | x | x | x | x | x |
| Berufsintegrationsklasse | 3 | x | | x | x | x | x | x | x | x | x | x |
| Deutschklasse an der Berufsschule | - | | x | x | x | x | x | x | x | x | x | x |
| Jugendliche ohne Ausbildungsvtr. | 129 | x | x | 112 | 4 | 2 | x | 1 | 5 | x | 2 | 3 |
| Zusammen | 1 056 | 1 | 3 | 523 | 231 | 176 | 25 | 17 | 37 | 9 | 19 | 15 |
| Berufsschulen zur sonderpädagogischen Förderung insgesamt | | | | | | | | | | | | |
| Wirtschaft | 185 | x | x | 71 | 77 | 26 | - | 2 | 7 | - | 1 | 1 |
| Metalltechnik | 113 | x | x | 28 | 23 | 25 | 20 | - | 4 | 4 | 1 | 8 |
| Elektrotechnik | 16 | x | x | 5 | 5 | 4 | 1 | 1 | - | - | - | - |
| Bautechnik | 39 | x | x | 11 | 14 | 11 | - | - | 1 | - | 2 | - |
| Holztechnik | 53 | x | x | 13 | 15 | 17 | - | 2 | 5 | 1 | - | - |
| Bekleidung | 3 | x | x | 1 | - | - | - | 1 | - | - | 1 | - |
| Chemie | - | x | x | - | - | - | - | - | - | - | - | - |
| Drucktechnik | 7 | x | x | 1 | 2 | 1 | - | 1 | - | - | 2 | - |
| Farb- und Raumgestaltung | 74 | x | x | 23 | 21 | 22 | - | - | 5 | - | 2 | 1 |
| Gesundheit | - | x | x | - | - | - | - | - | - | - | - | - |
| Körperpflege | 25 | x | x | 9 | 5 | 7 | - | 1 | 3 | - | - | - |
| Ernährung/Hauswirtschaft | 163 | x | x | 45 | 50 | 48 | - | 7 | 6 | - | 7 | - |
| Agrarwirtschaft | 60 | x | x | 17 | 17 | 14 | - | - | 8 | - | 3 | 1 |
| Fahrzeugtechnik | 45 | x | x | 10 | 13 | 8 | 8 | - | 1 | 3 | - | 2 |
| Monoberufe (allgemein) | 27 | x | x | 6 | 8 | 6 | - | 2 | 1 | 1 | 3 | - |
| Berufsgrundschuljahr | 11 | x | x | 11 | x | x | x | x | x | x | x | x |
| Berufsvorbereitungsjahr | 214 | x | x | 214 | x | x | x | x | x | x | x | x |
| Berufsintegrationsvorklasse | 1 | 1 | x | x | x | x | x | x | x | x | x | x |
| Berufsintegrationsklasse | 4 | x | 4 | x | x | x | x | x | x | x | x | x |
| Deutschklasse an der Berufsschule | - | | x | x | x | x | x | x | x | x | x | x |
| Jugendliche ohne Ausbildungsvtr. | 159 | x | x | 135 | 6 | 5 | x | 1 | 6 | x | 3 | 3 |
| Insgesamt | 1 199 | 1 | 4 | 600 | 256 | 194 | 29 | 18 | 47 | 9 | 25 | 16 |

* Abweichungen gegenüber anderen Tabellen beruhen auf der differenzierten Auswertungssystematik.

1) BIK/V = Berufsintegrationsvorklasse 1. Jahr / Deutschklasse an der Berufsschule.

2) BIK = Berufsintegrationsklasse 2. Jahr.

4.1. Schüler nach Jahrgangsstufen

| Gebiet | Schul-träger | Schüler ins-gesamt | davon in Jahrgangsstufe | | | | | | | | | | | |
|-------------------|--------------|--------------------|-------------------------|-----------|-------------------|-----------|--------------|--------------|--------------|--------------|--------------|--------------|------------|------------|
| | | | BIK/V ¹⁾ | | BIK ²⁾ | | 10 | | 11 | | 12 | | 13 | |
| | | | zu-sammen | männ-lich | zu-sammen | männ-lich | zu-sammen | männ-lich | zu-sammen | männ-lich | zu-sammen | männ-lich | zu-sammen | männ-lich |
| Oberbayern | staatl. | - | - | - | - | - | - | - | - | - | - | - | - | - |
| | komm. | 178 | - | - | - | - | 78 | 51 | 41 | 32 | 37 | 22 | 14 | 13 |
| | privat | 3 644 | - | - | - | - | 1 813 | 1 223 | 922 | 627 | 739 | 548 | 158 | 153 |
| | zusam. | 3 822 | - | - | - | - | 1 891 | 1 274 | 963 | 659 | 776 | 570 | 172 | 166 |
| Niederbayern ... | staatl. | - | - | - | - | - | - | - | - | - | - | - | - | - |
| | komm. | - | - | - | - | - | - | - | - | - | - | - | - | - |
| | privat | 968 | - | - | - | - | 508 | 364 | 259 | 200 | 171 | 132 | 30 | 26 |
| | zusam. | 968 | - | - | - | - | 508 | 364 | 259 | 200 | 171 | 132 | 30 | 26 |
| Oberpfalz | staatl. | - | - | - | - | - | - | - | - | - | - | - | - | - |
| | komm. | - | - | - | - | - | - | - | - | - | - | - | - | - |
| | privat | 1 005 | - | - | - | - | 506 | 333 | 249 | 179 | 206 | 164 | 44 | 43 |
| | zusam. | 1 005 | - | - | - | - | 506 | 333 | 249 | 179 | 206 | 164 | 44 | 43 |
| Oberfranken | staatl. | 41 | - | - | - | - | 41 | 28 | - | - | - | - | - | - |
| | komm. | - | - | - | - | - | - | - | - | - | - | - | - | - |
| | privat | 701 | - | - | - | - | 442 | 298 | 143 | 95 | 99 | 72 | 17 | 16 |
| | zusam. | 742 | - | - | - | - | 483 | 326 | 143 | 95 | 99 | 72 | 17 | 16 |
| Mittelfranken ... | staatl. | 974 | - | - | - | - | 604 | 396 | 216 | 142 | 143 | 92 | 11 | 10 |
| | komm. | 194 | - | - | - | - | 98 | 53 | 42 | 22 | 44 | 25 | 10 | 10 |
| | privat | 419 | - | - | - | - | 250 | 159 | 72 | 45 | 83 | 52 | 14 | 11 |
| | zusam. | 1 587 | - | - | - | - | 952 | 608 | 330 | 209 | 270 | 169 | 35 | 31 |
| Unterfranken ... | staatl. | - | - | - | - | - | - | - | - | - | - | - | - | - |
| | komm. | - | - | - | - | - | - | - | - | - | - | - | - | - |
| | privat | 1 257 | - | - | - | - | 812 | 511 | 219 | 143 | 171 | 112 | 10 | 10 |
| | zusam. | 1 257 | - | - | - | - | 812 | 511 | 219 | 143 | 171 | 112 | 10 | 10 |
| Schwaben | staatl. | - | - | - | - | - | - | - | - | - | - | - | - | - |
| | komm. | - | - | - | - | - | - | - | - | - | - | - | - | - |
| | privat | 2 154 | - | - | - | - | 1 113 | 675 | 550 | 351 | 465 | 305 | 26 | 26 |
| | zusam. | 2 154 | - | - | - | - | 1 113 | 675 | 550 | 351 | 465 | 305 | 26 | 26 |
| Bayern | staatl. | 1 015 | - | - | - | - | 645 | 424 | 216 | 142 | 143 | 92 | 11 | 10 |
| | komm. | 372 | - | - | - | - | 176 | 104 | 83 | 54 | 81 | 47 | 24 | 23 |
| | privat | 10 148 | - | - | - | - | 5 444 | 3 563 | 2 414 | 1 640 | 1 934 | 1 385 | 299 | 285 |
| | insges. | 11 535 | - | - | - | - | 6 265 | 4 091 | 2 713 | 1 836 | 2 158 | 1 524 | 334 | 318 |

1) BIK/V = Berufsintegrationsvorklasse 1. Jahr / Deutschklasse an der Berufsschule.

2) BIK = Berufsintegrationsklasse 2. Jahr.

4.2. Schüler nach Alter, Geschlecht und Schulträger

| Alter | Geschlecht | Schüler insgesamt | davon an | | |
|----------------------------|------------------|----------------------|---|------------|---------------|
| | | | staatlichen | kommunalen | privaten |
| | | | Berufsschulen zur sonderpädagogischen Förderung | | |
| 15 Jahre oder jünger | zusammen | 485 | 40 | 10 | 435 |
| | männlich | 318 | 26 | 9 | 283 |
| 16 Jahre | zusammen | 1 867 | 232 | 22 | 1 613 |
| | männlich | 1 228 | 159 | 14 | 1 055 |
| 17 Jahre | zusammen | 2 278 | 284 | 45 | 1 949 |
| | männlich | 1 542 | 185 | 33 | 1 324 |
| 18 Jahre | zusammen | 2 074 | 178 | 52 | 1 844 |
| | männlich | 1 413 | 111 | 32 | 1 270 |
| 19 Jahre | zusammen | 1 552 | 131 | 57 | 1 364 |
| | männlich | 1 063 | 80 | 35 | 948 |
| 20 Jahre | zusammen | 1 075 | 65 | 53 | 957 |
| | männlich | 709 | 42 | 30 | 637 |
| 21 Jahre | zusammen | 665 | 45 | 46 | 574 |
| | männlich | 457 | 33 | 31 | 393 |
| 22 Jahre | zusammen | 416 | 20 | 35 | 361 |
| | männlich | 290 | 17 | 26 | 247 |
| 23 Jahre | zusammen | 287 | 7 | 17 | 263 |
| | männlich | 206 | 6 | 10 | 190 |
| 24 Jahre | zusammen | 222 | 5 | 10 | 207 |
| | männlich | 160 | 5 | 5 | 150 |
| 25 Jahre | zusammen | 132 | 3 | 6 | 123 |
| | männlich | 85 | 2 | 3 | 80 |
| 26 Jahre | zusammen | 104 | 3 | 7 | 94 |
| | männlich | 68 | 1 | 3 | 64 |
| 27 Jahre | zusammen | 82 | 1 | 5 | 76 |
| | männlich | 56 | - | - | 56 |
| 28 Jahre | zusammen | 51 | - | 3 | 48 |
| | männlich | 35 | - | 2 | 33 |
| 29 Jahre | zusammen | 43 | - | - | 43 |
| | männlich | 35 | - | - | 35 |
| 30 Jahre | zusammen | 31 | 1 | 3 | 27 |
| | männlich | 23 | 1 | - | 22 |
| 31 Jahre oder älter | zusammen | 171 | - | 1 | 170 |
| | männlich | 127 | - | - | 127 |
| Insgesamt | insgesamt | 11 535 | 1 015 | 372 | 10 148 |
| | männlich | 7 815 | 668 | 233 | 6 914 |

4.3. Schüler nach Religionszugehörigkeit

| Gebiet | Schul-träger | Schüler insgesamt | davon | | | | | | | |
|---------------------|--------------|-------------------|-----------------|--------------|--------------|--------------|------------|----------------|------------------------|--------------|
| | | | röm.-katholisch | evangelisch | islamisch | israelitisch | orthodox | neuevangelisch | mit sonstiger | ohne |
| | | | | | | | | | Religionszugehörigkeit | |
| Oberbayern | staatl. | - | - | - | - | - | - | - | - | - |
| | komm. | 178 | 65 | 24 | 25 | - | 10 | - | 5 | 49 |
| | privat | 3 644 | 1 706 | 387 | 676 | 5 | 139 | 6 | 97 | 628 |
| | zusam. | 3 822 | 1 771 | 411 | 701 | 5 | 149 | 6 | 102 | 677 |
| Niederbayern | staatl. | - | - | - | - | - | - | - | - | - |
| | komm. | - | - | - | - | - | - | - | - | - |
| | privat | 968 | 563 | 129 | 78 | 1 | 26 | - | 7 | 164 |
| | zusam. | 968 | 563 | 129 | 78 | 1 | 26 | - | 7 | 164 |
| Oberpfalz | staatl. | - | - | - | - | - | - | - | - | - |
| | komm. | - | - | - | - | - | - | - | - | - |
| | privat | 1 005 | 555 | 136 | 119 | - | 31 | - | 14 | 150 |
| | zusam. | 1 005 | 555 | 136 | 119 | - | 31 | - | 14 | 150 |
| Oberfranken | staatl. | 41 | 8 | 18 | 5 | - | 1 | - | 3 | 6 |
| | komm. | - | - | - | - | - | - | - | - | - |
| | privat | 701 | 228 | 245 | 54 | - | 9 | - | 6 | 159 |
| | zusam. | 742 | 236 | 263 | 59 | - | 10 | - | 9 | 165 |
| Mittelfranken | staatl. | 974 | 236 | 342 | 201 | - | 19 | 2 | 40 | 134 |
| | komm. | 194 | 50 | 62 | 17 | 1 | 7 | - | 4 | 53 |
| | privat | 419 | 131 | 156 | 38 | - | 11 | - | 3 | 80 |
| | zusam. | 1 587 | 417 | 560 | 256 | 1 | 37 | 2 | 47 | 267 |
| Unterfranken | staatl. | - | - | - | - | - | - | - | - | - |
| | komm. | - | - | - | - | - | - | - | - | - |
| | privat | 1 257 | 435 | 312 | 174 | - | 35 | - | 21 | 280 |
| | zusam. | 1 257 | 435 | 312 | 174 | - | 35 | - | 21 | 280 |
| Schwaben | staatl. | - | - | - | - | - | - | - | - | - |
| | komm. | - | - | - | - | - | - | - | - | - |
| | privat | 2 154 | 912 | 260 | 464 | 1 | 58 | 5 | 97 | 357 |
| | zusam. | 2 154 | 912 | 260 | 464 | 1 | 58 | 5 | 97 | 357 |
| Bayern | staatl. | 1 015 | 244 | 360 | 206 | - | 20 | 2 | 43 | 140 |
| | komm. | 372 | 115 | 86 | 42 | 1 | 17 | - | 9 | 102 |
| | privat | 10 148 | 4 530 | 1 625 | 1 603 | 7 | 309 | 11 | 245 | 1 818 |
| | insges. | 11 535 | 4 889 | 2 071 | 1 851 | 8 | 346 | 13 | 297 | 2 060 |

4.4. Schüler nach Teilnahme am Religionsunterricht

| Gebiet | Schul-träger | Schüler ins-gesamt | davon nehmen am ... teil | | | | | | | |
|---------------------|--------------|--------------------|--------------------------|----------------|-------------|------------|--|---------------------------|--|--|
| | | | katho-lischen | evange-lischen | ortho-doxen | sons-tigen | Ethikunterricht | | | weder am Religions-unterricht noch am Ethik-unterricht ²⁾ |
| | | | | | | | wegen Ab-meldung von an der Schule an-gebotenem RU ¹⁾ | wegen Religions-losigkeit | weil RU ¹⁾ d. eig. Be-kenntnisses nicht ange-boten wird | |
| | | | | | | | | | | |
| Oberbayern | staatl. | - | - | - | - | - | - | - | - | - |
| | komm. | 178 | 10 | - | - | - | 2 | 49 | 117 | - |
| | privat | 3 644 | 1 333 | 222 | - | - | 95 | 501 | 887 | 606 |
| | zusam. | 3 822 | 1 343 | 222 | - | - | 97 | 550 | 1 004 | 606 |
| Niederbayern | staatl. | - | - | - | - | - | - | - | - | - |
| | komm. | - | - | - | - | - | - | - | - | - |
| | privat | 968 | 204 | 58 | - | - | - | 154 | 514 | 38 |
| | zusam. | 968 | 204 | 58 | - | - | - | 154 | 514 | 38 |
| Oberpfalz | staatl. | - | - | - | - | - | - | - | - | - |
| | komm. | - | - | - | - | - | - | - | - | - |
| | privat | 1 005 | 212 | 27 | - | - | - | 129 | 615 | 22 |
| | zusam. | 1 005 | 212 | 27 | - | - | - | 129 | 615 | 22 |
| Oberfranken | staatl. | 41 | - | - | - | - | - | 6 | 35 | - |
| | komm. | - | - | - | - | - | - | - | - | - |
| | privat | 701 | 207 | 139 | - | - | 1 | 143 | 134 | 77 |
| | zusam. | 742 | 207 | 139 | - | - | 1 | 149 | 169 | 77 |
| Mittelfranken | staatl. | 974 | - | - | - | - | - | 134 | 840 | - |
| | komm. | 194 | 78 | 116 | - | - | - | - | - | - |
| | privat | 419 | 120 | 136 | 3 | - | - | 80 | 79 | 1 |
| | zusam. | 1 587 | 198 | 252 | 3 | - | - | 214 | 919 | 1 |
| Unterfranken | staatl. | - | - | - | - | - | - | - | - | - |
| | komm. | - | - | - | - | - | - | - | - | - |
| | privat | 1 257 | 436 | 260 | 1 | - | 1 | 279 | 280 | - |
| | zusam. | 1 257 | 436 | 260 | 1 | - | 1 | 279 | 280 | - |
| Schwaben | staatl. | - | - | - | - | - | - | - | - | - |
| | komm. | - | - | - | - | - | - | - | - | - |
| | privat | 2 154 | 746 | 55 | 2 | - | 17 | 288 | 877 | 169 |
| | zusam. | 2 154 | 746 | 55 | 2 | - | 17 | 288 | 877 | 169 |
| Bayern | staatl. | 1 015 | - | - | - | - | - | 140 | 875 | - |
| | komm. | 372 | 88 | 116 | - | - | 2 | 49 | 117 | - |
| | privat | 10 148 | 3 258 | 897 | 6 | - | 114 | 1 574 | 3 386 | 913 |
| | insges. | 11 535 | 3 346 | 1 013 | 6 | - | 116 | 1 763 | 4 378 | 913 |

1) RU = Religionsunterricht.

2) Einschließlich der Schüler, für die Ethik / Religion kein Pflichtfach ist.

4.5. Ausländische Schüler nach Staatsangehörigkeit und Geschlecht

| Land der Staatsangehörigkeit | Ausländische Schüler | | | | | | | in Bayern | davon an | | |
|------------------------------------|----------------------|-------------------|----------------|------------------|--------------------|-------------------|---------------|--------------|---|-------|----------|
| | im Regierungsbezirk | | | | | | | | staatl. | komm. | privaten |
| | Ober- bayern | Nieder- bayern | Ober- pfalz | Ober- franken | Mittel- franken | Unter- franken | Schwa- ben | | Berufsschulen zur sonderpäd. Förderung | | |
| | | | | | | | | | | | |
| Insgesamt | | | | | | | | | | | |
| Europa | 385 | 87 | 67 | 20 | 168 | 80 | 234 | 1 041 | 141 | 33 | 867 |
| Albanien | 2 | 1 | 6 | - | 1 | 2 | 2 | 14 | 1 | - | 13 |
| Andorra | - | - | - | - | - | - | - | - | - | - | - |
| Belgien | - | - | - | - | - | - | 1 | 1 | - | - | 1 |
| Bosnien und Herzegowina | 15 | 2 | 1 | - | 1 | 2 | 9 | 30 | 1 | - | 29 |
| Bulgarien | 41 | 8 | 10 | - | 12 | 7 | 15 | 93 | 11 | - | 82 |
| Dänemark | 1 | - | - | - | - | - | - | 1 | - | - | - |
| Estland | 1 | - | - | - | - | - | 1 | 2 | - | - | 2 |
| Finnland | - | - | - | - | - | - | - | - | - | - | - |
| Frankreich | 4 | - | - | - | 2 | 1 | - | 7 | 2 | - | 5 |
| Griechenland | 36 | 4 | 6 | 1 | 53 | 3 | 11 | 114 | 50 | 2 | 62 |
| Irland | 2 | - | - | - | - | - | - | 2 | - | - | 2 |
| Island | - | - | - | - | - | - | - | - | - | - | - |
| Italien | 42 | 2 | 4 | 2 | 17 | 5 | 35 | 107 | 16 | 1 | 90 |
| Kosovo | 34 | 9 | 6 | 3 | 4 | 6 | 29 | 91 | 4 | 2 | 85 |
| Kroatien | 25 | 3 | - | - | 2 | 3 | 16 | 49 | 1 | - | 48 |
| Lettland | - | - | - | - | 2 | - | 2 | 4 | 1 | 1 | 2 |
| Liechtenstein | - | - | - | - | - | - | - | - | - | - | - |
| Litauen | 1 | 1 | - | - | - | 2 | - | 4 | - | - | 4 |
| Luxemburg | - | - | - | - | - | - | - | - | - | - | - |
| Malta | 1 | - | - | - | - | 1 | - | 2 | - | - | 2 |
| Moldau, Republik | - | - | - | - | 3 | 2 | - | 5 | 2 | - | 3 |
| Monaco | - | - | - | - | - | - | - | - | - | - | - |
| Montenegro | 1 | - | - | - | - | - | - | 1 | - | - | 1 |
| Niederlande | - | 1 | - | - | - | 1 | 1 | 3 | - | - | 3 |
| Nordmazedonien | 8 | - | 3 | 1 | 1 | 1 | 5 | 19 | 1 | - | 18 |
| Norwegen | - | - | - | - | 1 | - | - | 1 | 1 | - | - |
| Österreich | 9 | 1 | - | - | - | - | 2 | 12 | - | 1 | 11 |
| Polen | 11 | 4 | 6 | 1 | 7 | 8 | 12 | 49 | 3 | 3 | 43 |
| Portugal | 7 | 1 | - | - | 1 | - | 4 | 13 | - | - | 13 |
| Rumänien | 35 | 22 | 11 | 1 | 20 | 8 | 28 | 125 | 18 | 2 | 105 |
| Russische Föderation | 8 | 2 | 2 | 1 | 5 | 11 | 4 | 33 | 5 | 1 | 27 |
| San Marino | - | - | - | - | - | - | - | - | - | - | - |
| Schweden | 1 | - | - | - | - | - | - | 1 | - | - | 1 |
| Schweiz | 1 | - | - | - | - | - | - | 1 | - | - | 1 |
| Serbien | 23 | 2 | 2 | 3 | 4 | - | - | 34 | 4 | - | 30 |
| Slowakei | 3 | 3 | 1 | 1 | 2 | - | 3 | 13 | 2 | - | 11 |
| Slowenien | 2 | - | - | - | 1 | - | 3 | 6 | 1 | 1 | 4 |
| Spanien | 3 | - | 1 | - | - | 2 | 5 | 11 | - | - | 11 |
| Tschechische Republik | 4 | 7 | 3 | 3 | 3 | 2 | 1 | 23 | 4 | - | 19 |
| Türkei | 29 | 3 | 2 | 2 | 8 | 9 | 30 | 83 | 7 | 1 | 75 |
| Ukraine | 13 | 5 | 1 | 1 | 13 | 2 | 8 | 43 | 1 | 17 | 25 |
| Ungarn | 17 | 5 | 2 | - | 2 | 1 | 6 | 33 | 2 | 1 | 30 |
| Vereinigtes Königreich | 3 | - | - | - | 2 | 1 | 1 | 7 | 2 | - | 5 |
| Weißrussland | 1 | 1 | - | - | 1 | - | - | 3 | 1 | - | 2 |
| Zypern | 1 | - | - | - | - | - | - | 1 | - | - | 1 |
| Amerika | 17 | - | 2 | 1 | 3 | 10 | 5 | 38 | - | 2 | 36 |
| Brasilien | 5 | - | 1 | 1 | 1 | 2 | 2 | 12 | - | - | 12 |
| Chile | - | - | - | - | - | - | - | - | - | - | - |
| Kanada | - | - | - | - | - | - | - | - | - | - | - |
| Vereinigte Staaten | 2 | - | 1 | - | 1 | 2 | - | 6 | - | 1 | 5 |
| Übriges Amerika | 10 | - | - | - | 1 | 6 | 3 | 20 | - | 1 | 19 |
| Afrika | 148 | 13 | 20 | 5 | 7 | 10 | 73 | 276 | 6 | 2 | 268 |
| Ägypten | - | - | - | - | - | - | 1 | 1 | - | - | 1 |
| Äthiopien | 5 | 1 | 1 | - | 2 | - | 2 | 11 | 1 | - | 10 |
| Algerien | 1 | - | - | - | 1 | - | - | 2 | 1 | - | 1 |
| Elfenbeinküste (Côte d'Ivoire) ... | 2 | 2 | - | - | 1 | 2 | 3 | 10 | 1 | - | 9 |
| Eritrea | 7 | 1 | 5 | - | - | - | - | 13 | - | - | 13 |
| Gambia | 8 | 1 | 3 | - | - | - | 6 | 18 | - | - | 18 |
| Ghana | - | - | - | - | - | 1 | 3 | 4 | - | - | 4 |
| Guinea | 8 | 2 | - | 1 | - | - | 4 | 15 | - | - | 15 |
| Kamerun | 1 | - | - | - | - | - | 1 | 2 | - | - | 2 |
| Libyen | 3 | - | - | - | - | - | - | 3 | - | - | 3 |
| Mali | 9 | - | 5 | - | - | - | 3 | 17 | - | - | 17 |
| Marokko | 3 | - | - | 1 | - | - | - | 4 | - | - | 4 |
| Nigeria | 30 | - | 2 | - | - | 2 | 11 | 45 | - | - | 45 |
| Senegal | 11 | - | - | - | 1 | - | 3 | 15 | 1 | - | 14 |
| Sierra Leone | 8 | 1 | 1 | - | 1 | - | 5 | 16 | 1 | - | 15 |
| Somalia | 12 | 4 | 3 | 1 | - | 3 | 12 | 35 | - | 1 | 34 |
| Sudan | - | - | - | - | - | - | - | - | - | - | - |
| Tunesien | 6 | - | - | - | - | - | - | 6 | - | - | 6 |
| Übriges Afrika | 34 | 1 | - | 2 | 1 | 2 | 19 | 59 | 1 | 1 | 57 |

Noch: 4.5. Ausländische Schüler nach Staatsangehörigkeit und Geschlecht

| Land der Staatsangehörigkeit | Ausländische Schüler | | | | | | | | davon an | | |
|-----------------------------------|----------------------|---------------|------------|--------------|----------------|---------------|-----------|-----------|--|-------|----------|
| | im Regierungsbezirk | | | | | | | in Bayern | staatl. | komm. | privaten |
| | Ober-bayern | Nieder-bayern | Ober-pfalz | Ober-franken | Mittel-franken | Unter-franken | Schwa-ben | | Berufsschulen zur sonderpäd. Förderung | | |
| Noch: Insgesamt | | | | | | | | | | | |
| Asien | 297 | 29 | 87 | 25 | 72 | 97 | 193 | 800 | 54 | 22 | 724 |
| Afghanistan | 110 | 9 | 19 | 7 | 7 | 24 | 54 | 230 | 4 | 7 | 219 |
| Armenien | - | - | 3 | - | 1 | 1 | - | 5 | - | 1 | 4 |
| Aserbaidshan | 2 | 1 | 1 | 1 | 5 | 2 | - | 12 | 2 | 2 | 8 |
| Bangladesch | - | - | - | - | - | - | - | - | - | - | - |
| China | 1 | - | - | - | 1 | - | - | 2 | 1 | - | 1 |
| Georgien | - | - | - | - | - | 1 | - | 1 | - | - | 1 |
| Indien | 3 | - | - | - | - | - | - | 3 | - | 1 | 2 |
| Indonesien | - | - | 1 | - | - | - | 1 | 2 | - | - | 2 |
| Irak | 56 | 2 | 28 | 1 | 22 | 4 | 42 | 155 | 20 | 4 | 131 |
| Iran, Islamische Republik | 20 | 1 | 5 | - | 1 | 3 | 9 | 39 | - | - | 39 |
| Israel | - | - | - | - | 1 | - | - | 1 | - | 1 | - |
| Japan | 1 | - | - | - | - | - | - | 1 | - | 1 | - |
| Jemen | - | - | - | - | - | - | - | - | - | - | - |
| Jordanien | 2 | 1 | - | - | - | - | - | 3 | - | - | 3 |
| Korea, Dem. Volksrepublik | - | - | - | - | - | - | - | - | - | - | - |
| Korea, Republik | 1 | - | - | - | - | - | - | 1 | - | 1 | - |
| Libanon | - | - | - | - | - | - | - | - | - | - | - |
| Mongolei | - | - | - | - | - | - | - | - | - | - | - |
| Pakistan | 14 | 1 | 1 | - | 1 | 2 | 5 | 24 | 1 | - | 23 |
| Philippinen | 3 | - | - | - | 1 | - | 1 | 5 | 1 | - | 4 |
| Sri Lanka | - | - | - | - | - | - | - | - | - | - | - |
| Syrien, Arabische Republik | 70 | 11 | 25 | 14 | 32 | 55 | 72 | 279 | 25 | 4 | 250 |
| Tadschikistan | - | - | - | - | - | - | 1 | 1 | - | - | 1 |
| Thailand | 4 | 1 | 1 | - | - | 3 | 2 | 11 | - | - | 11 |
| Vietnam | 4 | - | 2 | - | - | - | 2 | 8 | - | - | 8 |
| Übriges Asien ¹⁾ | 6 | 2 | 1 | 2 | - | 2 | 4 | 17 | - | - | 17 |
| Australien/Ozeanien | - | - | - | - | - | - | - | - | - | - | - |
| Australien | - | - | - | - | - | - | - | - | - | - | - |
| Neuseeland | - | - | - | - | - | - | - | - | - | - | - |
| Übriges Australien/Ozeanien | - | - | - | - | - | - | - | - | - | - | - |
| Staatenlos | - | - | - | - | - | - | - | - | - | - | - |
| Ungeklärt | - | - | - | - | - | - | - | - | - | - | - |
| Insgesamt | 847 | 129 | 176 | 51 | 250 | 197 | 505 | 2 155 | 201 | 59 | 1 895 |

1) Einschl. der Teilgebiete der übrigen ehemaligen Sowjetunion.

Noch: 4.5. Ausländische Schüler nach Staatsangehörigkeit und Geschlecht

| Land der Staatsangehörigkeit | Ausländische Schüler | | | | | | | in Bayern | davon an | | |
|------------------------------------|----------------------|---------------|------------|--------------|----------------|---------------|-----------|-----------|--|-------|----------|
| | im Regierungsbezirk | | | | | | | | staatl. | komm. | privaten |
| | Ober-bayern | Nieder-bayern | Ober-pfalz | Ober-franken | Mittel-franken | Unter-franken | Schwa-ben | | Berufsschulen zur sonderpäd. Förderung | | |
| darunter männlich | | | | | | | | | | | |
| Europa | 259 | 58 | 48 | 13 | 97 | 46 | 151 | 672 | 82 | 19 | 571 |
| Albanien | 2 | 1 | 5 | - | 1 | 2 | 1 | 12 | 1 | - | 11 |
| Andorra | - | - | - | - | - | - | - | - | - | - | - |
| Belgien | - | - | - | - | - | - | - | - | - | - | - |
| Bosnien und Herzegowina | 10 | 2 | 1 | - | 1 | - | 8 | 22 | 1 | - | 21 |
| Bulgarien | 18 | 5 | 7 | - | 8 | 5 | 9 | 52 | 7 | - | 45 |
| Dänemark | 1 | - | - | - | - | - | - | 1 | - | - | 1 |
| Estland | 1 | - | - | - | - | - | 1 | 2 | - | - | 2 |
| Finnland | - | - | - | - | - | - | - | - | - | - | - |
| Frankreich | 3 | - | - | - | 1 | - | - | 4 | 1 | - | 3 |
| Griechenland | 23 | 3 | 2 | - | 28 | 3 | 8 | 67 | 25 | 2 | 40 |
| Irland | 2 | - | - | - | - | - | - | 2 | - | - | 2 |
| Island | - | - | - | - | - | - | - | - | - | - | - |
| Italien | 31 | 2 | 4 | - | 9 | 4 | 22 | 72 | 9 | 1 | 62 |
| Kosovo | 27 | 3 | 3 | 3 | 3 | 5 | 18 | 62 | 3 | 2 | 57 |
| Kroatien | 21 | 3 | - | - | 1 | 3 | 12 | 40 | 1 | - | 39 |
| Lettland | - | - | - | - | 1 | - | 2 | 3 | - | 1 | 2 |
| Liechtenstein | - | - | - | - | - | - | - | - | - | - | - |
| Litauen | - | - | - | - | - | 1 | - | 1 | - | - | 1 |
| Luxemburg | - | - | - | - | - | - | - | - | - | - | - |
| Malta | 1 | - | - | - | - | - | - | 1 | - | - | 1 |
| Moldau, Republik | - | - | - | - | 3 | - | - | 3 | 2 | - | 1 |
| Monaco | - | - | - | - | - | - | - | - | - | - | - |
| Montenegro | 1 | - | - | - | - | - | - | 1 | - | - | 1 |
| Niederlande | - | 1 | - | - | - | 1 | 1 | 3 | - | - | 3 |
| Nordmazedonien | 6 | - | 3 | 1 | 1 | - | 5 | 16 | 1 | - | 15 |
| Norwegen | - | - | - | - | - | - | - | - | - | - | - |
| Österreich | 5 | 1 | - | - | - | - | - | 6 | - | - | 6 |
| Polen | 6 | 4 | 3 | 1 | 5 | 2 | 4 | 25 | 3 | - | 22 |
| Portugal | 4 | - | - | - | 1 | - | 4 | 9 | - | - | 9 |
| Rumänien | 25 | 16 | 9 | 1 | 13 | 4 | 18 | 86 | 12 | 1 | 73 |
| Russische Föderation | 4 | - | 1 | - | 3 | 8 | 3 | 19 | 3 | - | 16 |
| San Marino | - | - | - | - | - | - | - | - | - | - | - |
| Schweden | 1 | - | - | - | - | - | - | 1 | - | - | 1 |
| Schweiz | 1 | - | - | - | - | - | - | 1 | - | - | 1 |
| Serbien | 15 | 2 | 2 | 3 | 2 | - | - | 24 | 2 | - | 22 |
| Slowakei | 2 | 1 | 1 | 1 | 1 | - | 2 | 8 | 1 | - | 7 |
| Slowenien | - | - | - | - | 1 | - | 2 | 3 | 1 | - | 2 |
| Spanien | 3 | - | 1 | - | - | 1 | 3 | 8 | - | - | 8 |
| Tschechische Republik | 2 | 4 | 1 | - | - | - | 1 | 8 | - | - | 8 |
| Türkei | 20 | 2 | 2 | 2 | 5 | 6 | 18 | 55 | 4 | 1 | 50 |
| Ukraine | 11 | 3 | 1 | 1 | 5 | - | 5 | 26 | 1 | 10 | 15 |
| Ungarn | 9 | 4 | 2 | - | 2 | 1 | 3 | 21 | 2 | 1 | 18 |
| Vereinigtes Königreich | 3 | - | - | - | 1 | - | 1 | 5 | 1 | - | 4 |
| Weißrussland | - | 1 | - | - | 1 | - | - | 2 | 1 | - | 1 |
| Zypern | 1 | - | - | - | - | - | - | 1 | - | - | 1 |
| Amerika | 12 | - | 2 | - | 1 | 7 | 3 | 25 | - | - | 25 |
| Brasilien | 4 | - | 1 | - | - | 1 | - | 6 | - | - | 6 |
| Chile | - | - | - | - | - | - | - | - | - | - | - |
| Kanada | - | - | - | - | - | - | - | - | - | - | - |
| Vereinigte Staaten | - | - | 1 | - | 1 | 2 | - | 4 | - | - | 4 |
| Übriges Amerika | 8 | - | - | - | - | 4 | 3 | 15 | - | - | 15 |
| Afrika | 122 | 12 | 17 | 5 | 4 | 6 | 66 | 232 | 5 | 1 | 226 |
| Ägypten | - | - | - | - | - | - | 1 | 1 | - | - | 1 |
| Äthiopien | 5 | 1 | 1 | - | 1 | - | 2 | 10 | 1 | - | 9 |
| Algerien | 1 | - | - | - | - | - | - | 1 | - | - | 1 |
| Elfenbeinküste (Côte d'Ivoire) ... | 2 | 2 | - | - | 1 | 2 | 3 | 10 | 1 | - | 9 |
| Eritrea | 5 | 1 | 4 | - | - | - | - | 10 | - | - | 10 |
| Gambia | 8 | 1 | 3 | - | - | - | 6 | 18 | - | - | 18 |
| Ghana | - | - | - | - | - | 1 | 2 | 3 | - | - | 3 |
| Guinea | 7 | 2 | - | 1 | - | - | 4 | 14 | - | - | 14 |
| Kamerun | 1 | - | - | - | - | - | 1 | 2 | - | - | 2 |
| Libyen | 2 | - | - | - | - | - | - | 2 | - | - | 2 |
| Mali | 9 | - | 5 | - | - | - | 3 | 17 | - | - | 17 |
| Marokko | 2 | - | - | 1 | - | - | - | 3 | - | - | 3 |
| Nigeria | 25 | - | - | - | - | - | 10 | 35 | - | - | 35 |
| Senegal | 10 | - | - | - | 1 | - | 3 | 14 | 1 | - | 13 |
| Sierra Leone | 7 | 1 | 1 | - | 1 | - | 4 | 14 | 1 | - | 13 |
| Somalia | 12 | 3 | 3 | 1 | - | 1 | 11 | 31 | - | 1 | 30 |
| Sudan | - | - | - | - | - | - | - | - | - | - | - |
| Tunesien | 6 | - | - | - | - | - | - | 6 | - | - | 6 |
| Übriges Afrika | 20 | 1 | - | 2 | - | 2 | 16 | 41 | 1 | - | 40 |

Noch: 4.5. Ausländische Schüler nach Staatsangehörigkeit und Geschlecht

| Land der Staatsangehörigkeit | Ausländische Schüler | | | | | | | | davon an | | |
|-----------------------------------|----------------------|---------------|------------|--------------|----------------|---------------|-----------|-----------|--|-------|----------|
| | im Regierungsbezirk | | | | | | | in Bayern | staatl. | komm. | privaten |
| | Ober-bayern | Nieder-bayern | Ober-pfalz | Ober-franken | Mittel-franken | Unter-franken | Schwa-ben | | Berufsschulen zur sonderpäd. Förderung | | |
| Noch: darunter männlich | | | | | | | | | | | |
| Asien | 260 | 21 | 81 | 21 | 52 | 75 | 146 | 656 | 40 | 13 | 603 |
| Afghanistan | 106 | 9 | 19 | 7 | 7 | 19 | 44 | 211 | 4 | 5 | 202 |
| Armenien | - | - | 1 | - | - | 1 | - | 2 | - | - | 2 |
| Aserbaidshan | 2 | - | 1 | 1 | 2 | 1 | - | 7 | 1 | 1 | 5 |
| Bangladesch | - | - | - | - | - | - | - | - | - | - | - |
| China | 1 | - | - | - | - | - | - | 1 | - | - | 1 |
| Georgien | - | - | - | - | - | 1 | - | 1 | - | - | 1 |
| Indien | 3 | - | - | - | - | - | - | 3 | - | 1 | 2 |
| Indonesien | - | - | 1 | - | - | - | - | 1 | - | - | 1 |
| Irak | 43 | 2 | 24 | 1 | 14 | 3 | 29 | 116 | 14 | 2 | 100 |
| Iran, Islamische Republik | 16 | 1 | 5 | - | 1 | 2 | 7 | 32 | - | - | 32 |
| Israel | - | - | - | - | 1 | - | - | 1 | - | 1 | - |
| Japan | - | - | - | - | - | - | - | - | - | - | - |
| Jemen | - | - | - | - | - | - | - | - | - | - | - |
| Jordanien | 1 | - | - | - | - | - | - | 1 | - | - | 1 |
| Korea, Dem. Volksrepublik | - | - | - | - | - | - | - | - | - | - | - |
| Korea, Republik | - | - | - | - | - | - | - | - | - | - | - |
| Libanon | - | - | - | - | - | - | - | - | - | - | - |
| Mongolei | - | - | - | - | - | - | - | - | - | - | - |
| Pakistan | 14 | 1 | 1 | - | - | 2 | 5 | 23 | - | - | 23 |
| Philippinen | 3 | - | - | - | 1 | - | 1 | 5 | 1 | - | 4 |
| Sri Lanka | - | - | - | - | - | - | - | - | - | - | - |
| Syrien, Arabische Republik | 59 | 6 | 25 | 10 | 26 | 44 | 54 | 224 | 20 | 3 | 201 |
| Tadschikistan | - | - | - | - | - | - | 1 | 1 | - | - | 1 |
| Thailand | 4 | 1 | 1 | - | - | 1 | 1 | 8 | - | - | 8 |
| Vietnam | 4 | - | 2 | - | - | - | 2 | 8 | - | - | 8 |
| Übriges Asien ¹⁾ | 4 | 1 | 1 | 2 | - | 1 | 2 | 11 | - | - | 11 |
| Australien/Ozeanien | - | - | - | - | - | - | - | - | - | - | - |
| Australien | - | - | - | - | - | - | - | - | - | - | - |
| Neuseeland | - | - | - | - | - | - | - | - | - | - | - |
| Übriges Australien/Ozeanien | - | - | - | - | - | - | - | - | - | - | - |
| Staatenlos | - | - | - | - | - | - | - | - | - | - | - |
| Ungeklärt | - | - | - | - | - | - | - | - | - | - | - |
| Zusammen | 653 | 91 | 148 | 39 | 154 | 134 | 366 | 1 585 | 127 | 33 | 1 425 |

1) Einschl. der Teilgebiete der übrigen ehemaligen Sowjetunion.

4.6. Schüler nach schulischer Vorbildung

| Schulische Vorbildung | Schüler | | | davon an | | | | | |
|---|----------------|---------------|------------------|---|---------------|---------------|---------------|---------------|---------------|
| | | | | staatlichen | | kommunalen | | privaten | |
| | | | | Berufsschulen zur sonderpädagogischen Förderung | | | | | |
| | ins- gesamt | männ- lich | aus- ländisch | zu- sammen | männ- lich | zu- sammen | männ- lich | zu- sammen | männ- lich |
| Insgesamt | | | | | | | | | |
| Erfüllte Vollzeitschulpflicht ohne Abschluss ¹⁾ | 1 557 | 1 104 | 535 | 3 | 2 | 59 | 35 | 1 495 | 1 067 |
| Abschluss im Bildungsgang des | | | | | | | | | |
| Förderschwerpunktes Lernen ²⁾ | 4 332 | 2 876 | 629 | 998 | 655 | 26 | 20 | 3 308 | 2 201 |
| Abschluss der Mittelschule | 4 753 | 3 221 | 691 | 14 | 11 | 180 | 118 | 4 559 | 3 092 |
| mit erfolgreichem | 4 024 | 2 740 | 637 | 13 | 10 | 101 | 68 | 3 910 | 2 662 |
| mit qualifizierendem | 729 | 481 | 54 | 1 | 1 | 79 | 50 | 649 | 430 |
| Mittlerer Schulabschluss | 543 | 345 | 27 | - | - | 89 | 52 | 454 | 293 |
| Fachhochschulreife | 35 | 21 | 1 | - | - | 3 | 1 | 32 | 20 |
| mit fachgebundener | - | - | - | - | - | - | - | - | - |
| mit allgemeiner | 35 | 21 | 1 | - | - | 3 | 1 | 32 | 20 |
| Hochschulreife | 46 | 29 | 3 | - | - | 7 | 2 | 39 | 27 |
| mit fachgebundener | 3 | 2 | - | - | - | - | - | 3 | 2 |
| mit allgemeiner | 43 | 27 | 3 | - | - | 7 | 2 | 36 | 25 |
| Sonstiger allgemein bildender Abschluss | 269 | 219 | 269 | - | - | 8 | 5 | 261 | 214 |
| Insgesamt | 11 535 | 7 815 | 2 155 | 1 015 | 668 | 372 | 233 | 10 148 | 6 914 |
| Neuaufnahmen in Jahrgangsstufe 10 | | | | | | | | | |
| Erfüllte Vollzeitschulpflicht ohne Abschluss ¹⁾ | 641 | 430 | 155 | 2 | 1 | 22 | 10 | 617 | 419 |
| Abschluss im Bildungsgang des | | | | | | | | | |
| Förderschwerpunktes Lernen ²⁾ | 1 892 | 1 247 | 285 | 498 | 332 | 10 | 8 | 1 384 | 907 |
| Abschluss der Mittelschule | 1 171 | 748 | 165 | 9 | 6 | 44 | 30 | 1 118 | 712 |
| mit erfolgreichem | 967 | 620 | 146 | 8 | 5 | 21 | 14 | 938 | 601 |
| mit qualifizierendem | 204 | 128 | 19 | 1 | 1 | 23 | 16 | 180 | 111 |
| Mittlerer Schulabschluss | 184 | 108 | 18 | - | - | 29 | 16 | 155 | 92 |
| Fachhochschulreife | 7 | 1 | - | - | - | 1 | - | 6 | 1 |
| mit fachgebundener | - | - | - | - | - | - | - | - | - |
| mit allgemeiner | 7 | 1 | - | - | - | 1 | - | 6 | 1 |
| Hochschulreife | 18 | 11 | - | - | - | 2 | - | 16 | 11 |
| mit fachgebundener | 2 | 1 | - | - | - | - | - | 2 | 1 |
| mit allgemeiner | 16 | 10 | - | - | - | 2 | - | 14 | 10 |
| Sonstiger allgemein bildender Abschluss | 38 | 25 | 38 | - | - | - | - | 38 | 25 |
| Zusammen | 3 951 | 2 570 | 661 | 509 | 339 | 108 | 64 | 3 334 | 2 167 |
| Neuaufnahmen in Jahrgangsstufe 11 | | | | | | | | | |
| Erfüllte Vollzeitschulpflicht ohne Abschluss ¹⁾ | 4 | - | 2 | - | - | - | - | 4 | - |
| Abschluss im Bildungsgang des | | | | | | | | | |
| Förderschwerpunktes Lernen ²⁾ | 11 | 5 | 1 | 6 | 3 | - | - | 5 | 2 |
| Abschluss der Mittelschule | 11 | 5 | 1 | - | - | 1 | 1 | 10 | 4 |
| mit erfolgreichem | 7 | 3 | 1 | - | - | - | - | 7 | 3 |
| mit qualifizierendem | 4 | 2 | - | - | - | 1 | 1 | 3 | 1 |
| Mittlerer Schulabschluss | 4 | 3 | - | - | - | - | - | 4 | 3 |
| Fachhochschulreife | - | - | - | - | - | - | - | - | - |
| mit fachgebundener | - | - | - | - | - | - | - | - | - |
| mit allgemeiner | - | - | - | - | - | - | - | - | - |
| Hochschulreife | 1 | - | - | - | - | - | - | 1 | - |
| mit fachgebundener | - | - | - | - | - | - | - | - | - |
| mit allgemeiner | 1 | - | - | - | - | - | - | 1 | - |
| Sonstiger allgemein bildender Abschluss | 2 | 2 | 2 | - | - | - | - | 2 | 2 |
| Zusammen | 33 | 15 | 6 | 6 | 3 | 1 | 1 | 26 | 11 |

1) Einschließlich ohne Schulabschluss-Nachweis (gilt nur für Berufsintegrations(vor)klassen und Deutschklasse an der Berufsschule).

2) Einschließlich Abschlussprüfung gemäß § 57 a Abs. 3 VSO-F.

4.7. Schüler nach ISCED-Bildungsbereich

| Gebiet | Schul-träger | Schüler ins-gesamt | davon nach ISCED ¹⁾ - Bildungsbereich | | | |
|---------------------|--------------|--------------------|--|--------------------|-----------|--|
| | | | Sekundar-bereich I | Sekundarbereich II | | Post-sekundärer, nicht-tertiärer Bereich |
| | | | | allgemein bildend | beruflich | beruflich |
| | | | | ISCED 2 | ISCED 3 | ISCED 3 |
| Oberbayern | staatlich | - | - | - | - | - |
| | kommunal | 178 | 44 | - | 129 | 5 |
| | privat | 3 644 | 1 088 | 1 | 2 532 | 23 |
| | zusammen | 3 822 | 1 132 | 1 | 2 661 | 28 |
| Niederbayern | staatlich | - | - | - | - | - |
| | kommunal | - | - | - | - | - |
| | privat | 968 | 246 | - | 701 | 21 |
| | zusammen | 968 | 246 | - | 701 | 21 |
| Oberpfalz | staatlich | - | - | - | - | - |
| | kommunal | - | - | - | - | - |
| | privat | 1 005 | 312 | - | 693 | - |
| | zusammen | 1 005 | 312 | - | 693 | - |
| Oberfranken | staatlich | 41 | 41 | - | - | - |
| | kommunal | - | - | - | - | - |
| | privat | 701 | 277 | - | 422 | 2 |
| | zusammen | 742 | 318 | - | 422 | 2 |
| Mittelfranken | staatlich | 974 | 563 | - | 411 | - |
| | kommunal | 194 | 61 | - | 127 | 6 |
| | privat | 419 | 200 | 2 | 203 | 14 |
| | zusammen | 1 587 | 824 | 2 | 741 | 20 |
| Unterfranken | staatlich | - | - | - | - | - |
| | kommunal | - | - | - | - | - |
| | privat | 1 257 | 664 | 2 | 586 | 5 |
| | zusammen | 1 257 | 664 | 2 | 586 | 5 |
| Schwaben | staatlich | - | - | - | - | - |
| | kommunal | - | - | - | - | - |
| | privat | 2 154 | 730 | 1 | 1 423 | - |
| | zusammen | 2 154 | 730 | 1 | 1 423 | - |
| Bayern | staatlich | 1 015 | 604 | - | 411 | - |
| | kommunal | 372 | 105 | - | 256 | 11 |
| | privat | 10 148 | 3 517 | 6 | 6 560 | 65 |
| | insgesamt | 11 535 | 4 226 | 6 | 7 227 | 76 |

1) ISCED = International Standard Classification of Education.

4.8. Schüler nach wöchentlich erteilten Unterrichtsstunden

| Gebiet | Schul- träger | Schüler ins- gesamt | davon Schüler in Klassen mit | | | | | | | | | | |
|---------------------|------------------|---------------------------|------------------------------|------------|------------|-----------|------------|--------------|------------|------------|--------------|-----------------|--------------------|
| | | | 4 oder weniger | 5 | 6 | 7 | 8 | 9 | 10 | 11 | 12 | 13 bis 29 | 30 oder mehr |
| | | | Wochenstunden | | | | | | | | | | |
| Oberbayern | staatl. | - | - | - | - | - | - | - | - | - | - | - | - |
| | komm. | 178 | - | 14 | - | - | - | 48 | 3 | - | 75 | 24 | 14 |
| | privat | 3 644 | 47 | 51 | 94 | 12 | 113 | 906 | - | 61 | 93 | 789 | 1 478 |
| | zusam. | 3 822 | 47 | 65 | 94 | 12 | 113 | 954 | 3 | 61 | 168 | 813 | 1 492 |
| Niederbayern | staatl. | - | - | - | - | - | - | - | - | - | - | - | - |
| | komm. | - | - | - | - | - | - | - | - | - | - | - | - |
| | privat | 968 | - | 30 | 7 | 26 | 5 | 131 | 43 | 42 | 98 | 392 | 194 |
| | zusam. | 968 | - | 30 | 7 | 26 | 5 | 131 | 43 | 42 | 98 | 392 | 194 |
| Oberpfalz | staatl. | - | - | - | - | - | - | - | - | - | - | - | - |
| | komm. | - | - | - | - | - | - | - | - | - | - | - | - |
| | privat | 1 005 | - | 20 | - | - | 94 | - | 29 | - | 272 | 135 | 455 |
| | zusam. | 1 005 | - | 20 | - | - | 94 | - | 29 | - | 272 | 135 | 455 |
| Oberfranken | staatl. | 41 | - | - | - | - | - | - | - | - | - | 8 | 33 |
| | komm. | - | - | - | - | - | - | - | - | - | - | - | - |
| | privat | 701 | - | - | - | - | - | 62 | 9 | 31 | 12 | 399 | 188 |
| | zusam. | 742 | - | - | - | - | - | 62 | 9 | 31 | 12 | 407 | 221 |
| Mittelfranken | staatl. | 974 | - | 21 | 56 | - | 201 | - | 5 | - | - | 422 | 269 |
| | komm. | 194 | - | - | - | - | - | - | 22 | - | - | 12 | 160 |
| | privat | 419 | - | 16 | - | 8 | - | - | 42 | 31 | 30 | 194 | 98 |
| | zusam. | 1 587 | - | 37 | 56 | 8 | 201 | - | 69 | 31 | 30 | 628 | 527 |
| Unterfranken | staatl. | - | - | - | - | - | - | - | - | - | - | - | - |
| | komm. | - | - | - | - | - | - | - | - | - | - | - | - |
| | privat | 1 257 | - | - | 45 | - | 205 | 58 | - | - | 282 | 321 | 346 |
| | zusam. | 1 257 | - | - | 45 | - | 205 | 58 | - | - | 282 | 321 | 346 |
| Schwaben | staatl. | - | - | - | - | - | - | - | - | - | - | - | - |
| | komm. | - | - | - | - | - | - | - | - | - | - | - | - |
| | privat | 2 154 | 5 | 28 | 61 | - | 122 | 477 | 29 | 224 | 215 | 600 | 393 |
| | zusam. | 2 154 | 5 | 28 | 61 | - | 122 | 477 | 29 | 224 | 215 | 600 | 393 |
| Bayern | staatl. | 1 015 | - | 21 | 56 | - | 201 | - | 5 | - | - | 430 | 302 |
| | komm. | 372 | - | 14 | - | - | - | 48 | 25 | - | 75 | 36 | 174 |
| | privat | 10 148 | 52 | 145 | 207 | 46 | 539 | 1 634 | 152 | 389 | 1 002 | 2 830 | 3 152 |
| | insges. | 11 535 | 52 | 180 | 263 | 46 | 740 | 1 682 | 182 | 389 | 1 077 | 3 296 | 3 628 |

4.9. Kurse und Teilnehmer in ausgewählten Fächern

| Fach | Zahl der Kurse/ Klassen | Teil- nehmer insgesamt | davon Schüler mit | | | |
|--|----------------------------|------------------------------|---------------------------------|----------------------|--------------------|-----|
| | | | Teilzeitunterricht | | Vollzeitunterricht | |
| | | | Einzel- tages- unterricht | Block- unterricht | BGJ/s | BVJ |
| Staatliche Berufsschulen zur sonderpädagogischen Förderung | | | | | | |
| Pflichtunterricht | | | | | | |
| Französisch | - | - | - | - | - | - |
| Wahlunterricht | | | | | | |
| Datenverarbeitung/ Informationstechnik | 26 | 318 | 142 | - | - | 176 |
| Förderunterricht für | | | | | | |
| Deutsch | - | - | - | - | - | - |
| Mathematik | - | - | - | - | - | - |
| fachlicher Unterricht | - | - | - | - | - | - |
| Sonstiges ¹⁾ | - | - | - | - | - | - |
| Textverarbeitung | - | - | - | - | - | - |
| Sport | - | - | - | - | - | - |
| Sonstiges ¹⁾ (ohne Fremdsprachen) | - | - | - | - | - | - |
| Zusammen | 26 | 318 | 142 | - | - | 176 |
| Kommunale Berufsschulen zur sonderpädagogischen Förderung | | | | | | |
| Pflichtunterricht | | | | | | |
| Französisch | - | - | - | - | - | - |
| Wahlunterricht | | | | | | |
| Datenverarbeitung/ Informationstechnik | - | - | - | - | - | - |
| Förderunterricht für | | | | | | |
| Deutsch | - | - | - | - | - | - |
| Mathematik | - | - | - | - | - | - |
| fachlicher Unterricht | - | - | - | - | - | - |
| Sonstiges ¹⁾ | - | - | - | - | - | - |
| Textverarbeitung | - | - | - | - | - | - |
| Sport | 4 | 194 | 34 | 140 | - | 20 |
| Sonstiges ¹⁾ (ohne Fremdsprachen) | - | - | - | - | - | - |
| Zusammen | 4 | 194 | 34 | 140 | - | 20 |
| Private Berufsschulen zur sonderpädagogischen Förderung | | | | | | |
| Pflichtunterricht | | | | | | |
| Französisch | - | - | - | - | - | - |
| Wahlunterricht | | | | | | |
| Datenverarbeitung/ Informationstechnik | 31 | 370 | 173 | - | - | 197 |
| Förderunterricht für | | | | | | |
| Deutsch | 43 | 200 | 2 | 22 | 2 | 174 |
| Mathematik | 17 | 163 | 1 | - | 2 | 160 |
| fachlicher Unterricht | 31 | 44 | 2 | 34 | 3 | 5 |
| Sonstiges ¹⁾ | 6 | 72 | 72 | - | - | - |
| Textverarbeitung | - | - | - | - | - | - |
| Sport | 36 | 381 | 92 | 120 | 17 | 152 |
| Sonstiges ¹⁾ (ohne Fremdsprachen) | 14 | 178 | - | 167 | 11 | - |
| Zusammen | 178 | 1 408 | 342 | 343 | 35 | 688 |
| Berufsschulen zur sonderpädagogischen Förderung insgesamt | | | | | | |
| Pflichtunterricht | | | | | | |
| Französisch | - | - | - | - | - | - |
| Wahlunterricht | | | | | | |
| Datenverarbeitung/ Informationstechnik | 57 | 688 | 315 | - | - | 373 |
| Förderunterricht für | | | | | | |
| Deutsch | 43 | 200 | 2 | 22 | 2 | 174 |
| Mathematik | 17 | 163 | 1 | - | 2 | 160 |
| fachlicher Unterricht | 31 | 44 | 2 | 34 | 3 | 5 |
| Sonstiges ¹⁾ | 6 | 72 | 72 | - | - | - |
| Textverarbeitung | - | - | - | - | - | - |
| Sport | 40 | 575 | 126 | 260 | 17 | 172 |
| Sonstiges ¹⁾ (ohne Fremdsprachen) | 14 | 178 | - | 167 | 11 | - |
| Insgesamt | 208 | 1 920 | 518 | 483 | 35 | 884 |

1) Alle weiteren an den Schulen angebotenen Fächer.

4.10. Schüler nach Gastschulverhältnissen

| Gebiet | Schul- träger | Gastschul- verhältnisse | | davon | | | | | |
|---------------------|------------------|----------------------------|-----------|---------------------------|-----------|--------------------------------|----------|-----------|----------|
| | | | | Bayerische Gastschüler | | Außerbayerische Gastschüler | | Umschüler | |
| | | insgesamt | männlich | zusammen | männlich | zusammen | männlich | zusammen | männlich |
| Oberbayern | staatl. | - | - | - | - | - | - | - | - |
| | komm. | 1 | 1 | - | - | - | - | 1 | 1 |
| | privat | 13 | 8 | 13 | 8 | - | - | - | - |
| | zusam. | 14 | 9 | 13 | 8 | - | - | 1 | 1 |
| Niederbayern | staatl. | - | - | - | - | - | - | - | - |
| | komm. | - | - | - | - | - | - | - | - |
| | privat | - | - | - | - | - | - | - | - |
| | zusam. | - | - | - | - | - | - | - | - |
| Oberpfalz | staatl. | - | - | - | - | - | - | - | - |
| | komm. | - | - | - | - | - | - | - | - |
| | privat | - | - | - | - | - | - | - | - |
| | zusam. | - | - | - | - | - | - | - | - |
| Oberfranken | staatl. | 1 | 1 | 1 | 1 | - | - | - | - |
| | komm. | - | - | - | - | - | - | - | - |
| | privat | 1 | 1 | 1 | 1 | - | - | - | - |
| | zusam. | 2 | 2 | 2 | 2 | - | - | - | - |
| Mittelfranken | staatl. | 9 | 8 | 9 | 8 | - | - | - | - |
| | komm. | 11 | 4 | 11 | 4 | - | - | - | - |
| | privat | - | - | - | - | - | - | - | - |
| | zusam. | 20 | 12 | 20 | 12 | - | - | - | - |
| Unterfranken | staatl. | - | - | - | - | - | - | - | - |
| | komm. | - | - | - | - | - | - | - | - |
| | privat | - | - | - | - | - | - | - | - |
| | zusam. | - | - | - | - | - | - | - | - |
| Schwaben | staatl. | - | - | - | - | - | - | - | - |
| | komm. | - | - | - | - | - | - | - | - |
| | privat | 1 | 1 | 1 | 1 | - | - | - | - |
| | zusam. | 1 | 1 | 1 | 1 | - | - | - | - |
| Bayern | staatl. | 10 | 9 | 10 | 9 | - | - | - | - |
| | komm. | 12 | 5 | 11 | 4 | - | - | 1 | 1 |
| | privat | 15 | 10 | 15 | 10 | - | - | - | - |
| | insges. | 37 | 24 | 36 | 23 | - | - | 1 | 1 |

4.11. Schüler nach der Unterrichtsorganisation

| Gebiet | Schul-träger | Schüler insgesamt | darunter | | | davon Schüler | | | | |
|---------------------|--------------|-------------------|-----------------|-----------------------------|-----------------------------|---|----------------------|--------------------------------|---------------------------------|---|
| | | | | | | in Teilzeitunterricht | | in Vollzeitunterricht | | |
| | | | in Fach-klassen | Jung-arbeiter ¹⁾ | Besucher von BVB-Maß-nahmen | mit wöchent-lichem Einzeltages-unterricht | mit Block-unterricht | Berufs-grundschul-jahr (BGJ/s) | Berufs-vorberei-tungsjahr (BVJ) | Berufs-integrations-klassen (BIK) ²⁾ |
| Oberbayern | staatl. | - | - | - | - | - | - | - | - | - |
| | komm. | 178 | 134 | - | 22 | 156 | - | - | 14 | 8 |
| | privat | 3 644 | 2 496 | 139 | 267 | 2 103 | 799 | 59 | 671 | 12 |
| | zusam. | 3 822 | 2 630 | 139 | 289 | 2 259 | 799 | 59 | 685 | 20 |
| Niederbayern | staatl. | - | - | - | - | - | - | - | - | - |
| | komm. | - | - | - | - | - | - | - | - | - |
| | privat | 968 | 712 | 21 | 103 | 774 | 62 | 10 | 122 | - |
| | zusam. | 968 | 712 | 21 | 103 | 774 | 62 | 10 | 122 | - |
| Oberpfalz | staatl. | - | - | - | - | - | - | - | - | - |
| | komm. | - | - | - | - | - | - | - | - | - |
| | privat | 1 005 | 682 | - | 94 | 538 | 238 | 11 | 218 | - |
| | zusam. | 1 005 | 682 | - | 94 | 538 | 238 | 11 | 218 | - |
| Oberfranken | staatl. | 41 | - | - | 8 | 8 | - | - | 33 | - |
| | komm. | - | - | - | - | - | - | - | - | - |
| | privat | 701 | 426 | - | 60 | 486 | - | - | 215 | - |
| | zusam. | 742 | 426 | - | 68 | 494 | - | - | 248 | - |
| Mittelfranken | staatl. | 974 | 412 | 179 | 114 | 705 | - | - | 269 | - |
| | komm. | 194 | 140 | - | 34 | 34 | 140 | - | 20 | - |
| | privat | 419 | 215 | 8 | 98 | 321 | - | 2 | 96 | - |
| | zusam. | 1 587 | 767 | 187 | 246 | 1 060 | 140 | 2 | 385 | - |
| Unterfranken | staatl. | - | - | - | - | - | - | - | - | - |
| | komm. | - | - | - | - | - | - | - | - | - |
| | privat | 1 257 | 591 | 65 | 269 | 856 | 69 | - | 287 | 45 |
| | zusam. | 1 257 | 591 | 65 | 269 | 856 | 69 | - | 287 | 45 |
| Schwaben | staatl. | - | - | - | - | - | - | - | - | - |
| | komm. | - | - | - | - | - | - | - | - | - |
| | privat | 2 154 | 1 409 | 129 | 226 | 1 727 | 37 | 18 | 372 | - |
| | zusam. | 2 154 | 1 409 | 129 | 226 | 1 727 | 37 | 18 | 372 | - |
| Bayern | staatl. | 1 015 | 412 | 179 | 122 | 713 | - | - | 302 | - |
| | komm. | 372 | 274 | - | 56 | 190 | 140 | - | 34 | 8 |
| | privat | 10 148 | 6 531 | 362 | 1 117 | 6 805 | 1 205 | 100 | 1 981 | 57 |
| | insges. | 11 535 | 7 217 | 541 | 1 295 | 7 708 | 1 345 | 100 | 2 317 | 65 |

1) Jungarbeiter = JoA (Jugendliche ohne Ausbildungsvertrag).

2) BIK = Berufsintegrations(vor)klasse und Deutschklasse an der Berufsschule.

| Berufsfeld | Schulträger | Schüler | | davon in Jahrgangsstufe | | | | | |
|--------------------------------|-------------|----------------|---------------|-------------------------|-------------------|-----|-----|-----|-----|
| | | ins- gesamt | männ- lich | BIK/V ¹⁾ | BIK ²⁾ | 10 | 11 | 12 | 13 |
| Wirtschaft | staatlich | 134 | 90 | x | x | 61 | 68 | 5 | - |
| | kommunal | 44 | 26 | x | x | 17 | 10 | 17 | - |
| | privat | 1 657 | 1 083 | x | x | 672 | 733 | 252 | - |
| | zusammen | 1 835 | 1 199 | x | x | 750 | 811 | 274 | - |
| Metalltechnik | staatlich | 73 | 68 | x | x | 18 | 25 | 19 | 11 |
| | kommunal | 58 | 48 | x | x | 11 | 10 | 17 | 20 |
| | privat | 815 | 762 | x | x | 228 | 208 | 201 | 178 |
| | zusammen | 946 | 878 | x | x | 257 | 243 | 237 | 209 |
| Elektrotechnik | staatlich | - | - | x | x | - | - | - | - |
| | kommunal | 10 | 9 | x | x | 4 | 4 | - | 2 |
| | privat | 112 | 96 | x | x | 31 | 33 | 39 | 9 |
| | zusammen | 122 | 105 | x | x | 35 | 37 | 39 | 11 |
| Bautechnik | staatlich | - | - | x | x | - | - | - | - |
| | kommunal | - | - | x | x | - | - | - | - |
| | privat | 352 | 341 | x | x | 111 | 119 | 122 | - |
| | zusammen | 352 | 341 | x | x | 111 | 119 | 122 | - |
| Holztechnik | staatlich | 22 | 18 | x | x | 8 | 6 | 8 | - |
| | kommunal | 29 | 21 | x | x | 10 | 9 | 10 | - |
| | privat | 374 | 315 | x | x | 96 | 133 | 145 | - |
| | zusammen | 425 | 354 | x | x | 114 | 148 | 163 | - |
| Bekleidung | staatlich | - | - | x | x | - | - | - | - |
| | kommunal | 13 | - | x | x | 7 | 3 | 3 | - |
| | privat | 19 | 4 | x | x | 5 | 7 | 7 | - |
| | zusammen | 32 | 4 | x | x | 12 | 10 | 10 | - |
| Chemie | staatlich | - | - | x | x | - | - | - | - |
| | kommunal | - | - | x | x | - | - | - | - |
| | privat | - | - | x | x | - | - | - | - |
| | zusammen | - | - | x | x | - | - | - | - |
| Drucktechnik | staatlich | - | - | x | x | - | - | - | - |
| | kommunal | 23 | 10 | x | x | 6 | 10 | 7 | - |
| | privat | 20 | 12 | x | x | 6 | 4 | 10 | - |
| | zusammen | 43 | 22 | x | x | 12 | 14 | 17 | - |
| Farb- und Raumgestaltung | staatlich | 42 | 34 | x | x | 17 | 14 | 11 | - |
| | kommunal | 24 | 15 | x | x | 7 | 10 | 7 | - |
| | privat | 604 | 496 | x | x | 191 | 176 | 237 | - |
| | zusammen | 670 | 545 | x | x | 215 | 200 | 255 | - |
| Gesundheit | staatlich | - | - | x | x | - | - | - | - |
| | kommunal | - | - | x | x | - | - | - | - |
| | privat | - | - | x | x | - | - | - | - |
| | zusammen | - | - | x | x | - | - | - | - |
| Körperpflege | staatlich | - | - | x | x | - | - | - | - |
| | kommunal | - | - | x | x | - | - | - | - |
| | privat | 256 | 64 | x | x | 95 | 77 | 84 | - |
| | zusammen | 256 | 64 | x | x | 95 | 77 | 84 | - |
| Ernährung/Hauswirtschaft | staatlich | 104 | 41 | x | x | 43 | 25 | 36 | - |
| | kommunal | 21 | 10 | x | x | 5 | 6 | 10 | - |
| | privat | 1 235 | 572 | x | x | 381 | 461 | 393 | - |
| | zusammen | 1 360 | 623 | x | x | 429 | 492 | 439 | - |
| Agrarwirtschaft | staatlich | 36 | 28 | x | x | 13 | 13 | 10 | - |
| | kommunal | 20 | 16 | x | x | 8 | 7 | 5 | - |
| | privat | 446 | 347 | x | x | 123 | 149 | 173 | 1 |
| | zusammen | 502 | 391 | x | x | 144 | 169 | 188 | 1 |
| Fahrzeugtechnik | staatlich | - | - | x | x | - | - | - | - |
| | kommunal | 13 | 11 | x | x | 7 | 4 | 2 | - |
| | privat | 416 | 401 | x | x | 101 | 111 | 99 | 105 |
| | zusammen | 429 | 412 | x | x | 108 | 115 | 101 | 105 |
| Monoberufe (allgemein) | staatlich | - | - | x | x | - | - | - | - |
| | kommunal | 12 | 10 | x | x | 4 | 3 | 3 | 2 |
| | privat | 219 | 158 | x | x | 71 | 74 | 68 | 6 |
| | zusammen | 231 | 168 | x | x | 75 | 77 | 71 | 8 |

1) BIK/V = Berufsintegrationsvorklasse 1. Jahr / Deutschklasse an der Berufsschule.

2) BIK = Berufsintegrationsklasse 2. Jahr.

Jahrgangsstufen und Regierungsbezirken

| darunter ausländische Schüler | | Von den Schülern besuchten eine Schule im Regierungsbezirk | | | | | | |
|-------------------------------|----------|--|---------------|------------|--------------|----------------|---------------|----------|
| zusammen | männlich | Ober-bayern | Nieder-bayern | Ober-pfalz | Ober-franken | Mittel-franken | Unter-franken | Schwaben |
| 30 | 18 | - | - | - | - | 134 | - | - |
| 3 | 1 | 10 | - | - | - | 34 | - | - |
| 288 | 220 | 623 | 134 | 134 | 96 | 87 | 177 | 406 |
| 321 | 239 | 633 | 134 | 134 | 96 | 255 | 177 | 406 |
| 9 | 9 | - | - | - | - | 73 | - | - |
| 4 | 4 | 31 | - | - | - | 27 | - | - |
| 172 | 169 | 326 | 121 | 106 | 65 | 6 | 42 | 149 |
| 185 | 182 | 357 | 121 | 106 | 65 | 106 | 42 | 149 |
| - | - | - | - | - | - | - | - | - |
| 1 | 1 | - | - | - | - | 10 | - | - |
| 11 | 10 | 30 | 23 | 22 | - | 29 | 8 | - |
| 12 | 11 | 30 | 23 | 22 | - | 39 | 8 | - |
| - | - | - | - | - | - | - | - | - |
| - | - | - | - | - | - | - | - | - |
| 75 | 74 | 133 | 45 | 70 | 14 | - | 6 | 84 |
| 75 | 74 | 133 | 45 | 70 | 14 | - | 6 | 84 |
| 2 | 2 | - | - | - | - | 22 | - | - |
| 3 | 2 | 16 | - | - | - | 13 | - | - |
| 30 | 25 | 127 | 46 | 52 | 37 | 5 | 48 | 59 |
| 35 | 29 | 143 | 46 | 52 | 37 | 40 | 48 | 59 |
| - | - | - | - | - | - | - | - | - |
| 2 | - | 3 | - | - | - | 10 | - | - |
| 1 | - | 2 | - | - | - | - | 3 | 14 |
| 3 | - | 5 | - | - | - | 10 | 3 | 14 |
| - | - | - | - | - | - | - | - | - |
| - | - | - | - | - | - | - | - | - |
| - | - | - | - | - | - | - | - | - |
| - | - | - | - | - | - | - | - | - |
| 1 | 1 | 23 | - | - | - | - | - | - |
| 2 | 1 | 15 | - | - | - | - | - | 5 |
| 3 | 2 | 38 | - | - | - | - | - | 5 |
| 6 | 6 | - | - | - | - | 42 | - | - |
| 5 | 4 | 11 | - | - | - | 13 | - | - |
| 164 | 155 | 225 | 56 | 62 | 42 | - | 29 | 190 |
| 175 | 165 | 236 | 56 | 62 | 42 | 55 | 29 | 190 |
| - | - | - | - | - | - | - | - | - |
| - | - | - | - | - | - | - | - | - |
| - | - | - | - | - | - | - | - | - |
| - | - | - | - | - | - | - | - | - |
| 89 | 45 | 125 | 10 | 11 | 14 | - | 31 | 65 |
| 89 | 45 | 125 | 10 | 11 | 14 | - | 31 | 65 |
| 16 | 5 | - | - | - | - | 104 | - | - |
| 1 | 1 | 7 | - | - | - | 14 | - | - |
| 233 | 148 | 422 | 163 | 114 | 85 | - | 147 | 304 |
| 250 | 154 | 429 | 163 | 114 | 85 | 118 | 147 | 304 |
| 2 | 2 | - | - | - | - | 36 | - | - |
| 4 | 3 | 20 | - | - | - | - | - | - |
| 24 | 18 | 160 | 48 | 56 | 29 | 16 | 51 | 86 |
| 30 | 23 | 180 | 48 | 56 | 29 | 52 | 51 | 86 |
| - | - | - | - | - | - | - | - | - |
| 1 | 1 | 13 | - | - | - | - | - | - |
| 99 | 98 | 285 | 9 | 55 | 25 | - | 33 | 9 |
| 100 | 99 | 298 | 9 | 55 | 25 | - | 33 | 9 |
| - | - | - | - | - | - | - | - | - |
| - | - | - | - | - | - | 12 | - | - |
| 14 | 11 | 23 | 57 | - | 17 | 72 | 16 | 34 |
| 14 | 11 | 23 | 57 | - | 17 | 84 | 16 | 34 |

| Berufsfeld | Schulträger | Schüler | | davon in Jahrgangsstufe | | | | | |
|--|------------------|----------------|---------------|-------------------------|-------------------|--------------|--------------|--------------|------------|
| | | ins- gesamt | männ- lich | BIK/V ¹⁾ | BIK ²⁾ | 10 | 11 | 12 | 13 |
| Schüler mit Ausbildungsvertrag | staatlich | 411 | 279 | x | x | 160 | 151 | 89 | 11 |
| | kommunal | 267 | 176 | x | x | 86 | 76 | 81 | 24 |
| | privat | 6 525 | 4 651 | x | x | 2 111 | 2 285 | 1 830 | 299 |
| | zusammen | 7 203 | 5 106 | x | x | 2 357 | 2 512 | 2 000 | 334 |
| Berufsgrundschuljahr | staatlich | - | - | x | x | - | x | x | x |
| | kommunal | - | - | x | x | - | x | x | x |
| | privat | 100 | 91 | x | x | 100 | x | x | x |
| | zusammen | 100 | 91 | x | x | 100 | x | x | x |
| Berufsvorbereitungsjahr | staatlich | 302 | 196 | x | x | 302 | x | x | x |
| | kommunal | 34 | 18 | x | x | 34 | x | x | x |
| | privat | 1 981 | 1 205 | x | x | 1 981 | x | x | x |
| | zusammen | 2 317 | 1 419 | x | x | 2 317 | x | x | x |
| Berufsintegrationsvorklasse | staatlich | - | - | - | x | x | x | x | x |
| | kommunal | - | - | - | x | x | x | x | x |
| | privat | 12 | 7 | - | x | x | x | x | x |
| | zusammen | 12 | 7 | - | x | x | x | x | x |
| Berufsintegrationsklasse | staatlich | - | - | x | - | x | x | x | x |
| | kommunal | 8 | 5 | x | - | x | x | x | x |
| | privat | 45 | 34 | x | - | x | x | x | x |
| | zusammen | 53 | 39 | x | - | x | x | x | x |
| Deutschklasse an der Berufsschule | staatlich | - | - | - | x | x | x | x | x |
| | kommunal | - | - | - | x | x | x | x | x |
| | privat | - | - | - | x | x | x | x | x |
| | zusammen | - | - | - | x | x | x | x | x |
| JoA - Sonstige ^{3) 4)} | staatlich | 180 | 112 | x | x | 61 | 65 | 54 | x |
| | kommunal | 7 | 1 | x | x | - | 7 | - | x |
| | privat | 364 | 224 | x | x | 132 | 128 | 104 | x |
| | zusammen | 551 | 337 | x | x | 193 | 200 | 158 | x |
| JoA - Teilnehmer an Lehrgängen der Arbeitsverwaltung ³⁾ | staatlich | 122 | 81 | x | x | 122 | x | x | x |
| | kommunal | 56 | 33 | x | x | 56 | x | x | x |
| | privat | 1 117 | 699 | x | x | 1 117 | x | x | x |
| | zusammen | 1 295 | 813 | x | x | 1 295 | x | x | x |
| Praktikanten (EQJ-Maßnahme) ⁵⁾ | staatlich | - | - | x | x | - | - | x | x |
| | kommunal | - | - | x | x | - | - | x | x |
| | privat | 4 | 3 | x | x | 3 | 1 | x | x |
| | zusammen | 4 | 3 | x | x | 3 | 1 | x | x |
| Insgesamt | staatlich | 1 015 | 668 | - | - | 645 | 216 | 143 | 11 |
| | kommunal | 372 | 233 | - | - | 176 | 83 | 81 | 24 |
| | privat | 10 148 | 6 914 | - | - | 5 444 | 2 414 | 1 934 | 299 |
| | insgesamt | 11 535 | 7 815 | - | - | 6 265 | 2 713 | 2 158 | 334 |

1) BIK/V = Berufsintegrationsvorklasse 1. Jahr / Deutschklasse an der Berufsschule.

2) BIK = Berufsintegrationsklasse 2. Jahr.

3) JoA = Jugendliche ohne Ausbildungsvertrag.

4) Mithelfende Familienangehörige und ungelernete Arbeitskräfte.

5) EQJ = Einstiegsqualifizierungsjahr.

Jahrgangsstufen und Regierungsbezirken

| darunter ausländische Schüler | | Von den Schülern besuchten eine Schule im Regierungsbezirk | | | | | | |
|-------------------------------|----------|--|---------------|------------|--------------|----------------|---------------|----------|
| zusammen | männlich | Ober-bayern | Nieder-bayern | Ober-pfalz | Ober-franken | Mittel-franken | Unter-franken | Schwaben |
| 65 | 42 | - | - | - | - | 411 | - | - |
| 25 | 18 | 134 | - | - | - | 133 | - | - |
| 1 202 | 974 | 2 496 | 712 | 682 | 424 | 215 | 591 | 1 405 |
| 1 292 | 1 034 | 2 630 | 712 | 682 | 424 | 759 | 591 | 1 405 |
| - | - | - | - | - | - | - | - | - |
| - | - | - | - | - | - | - | - | - |
| 11 | 10 | 59 | 10 | 11 | - | 2 | - | 18 |
| 11 | 10 | 59 | 10 | 11 | - | 2 | - | 18 |
| 73 | 46 | - | - | - | 33 | 269 | - | - |
| 17 | 6 | 14 | - | - | - | 20 | - | - |
| 411 | 260 | 671 | 122 | 218 | 215 | 96 | 287 | 372 |
| 501 | 312 | 685 | 122 | 218 | 248 | 385 | 287 | 372 |
| - | - | - | - | - | - | - | - | - |
| - | - | - | - | - | - | - | - | - |
| 12 | 7 | 12 | - | - | - | - | - | - |
| 12 | 7 | 12 | - | - | - | - | - | - |
| - | - | - | - | - | - | - | - | - |
| 8 | 5 | 8 | - | - | - | - | - | - |
| 45 | 34 | - | - | - | - | - | 45 | - |
| 53 | 39 | 8 | - | - | - | - | 45 | - |
| - | - | - | - | - | - | - | - | - |
| - | - | - | - | - | - | - | - | - |
| - | - | - | - | - | - | - | - | - |
| - | - | - | - | - | - | - | - | - |
| 44 | 30 | - | - | - | - | 180 | - | - |
| 1 | - | - | - | - | - | 7 | - | - |
| 94 | 62 | 139 | 21 | - | 2 | 8 | 65 | 129 |
| 139 | 92 | 139 | 21 | - | 2 | 195 | 65 | 129 |
| 19 | 9 | - | - | - | 8 | 114 | - | - |
| 8 | 4 | 22 | - | - | - | 34 | - | - |
| 120 | 78 | 267 | 103 | 94 | 60 | 98 | 269 | 226 |
| 147 | 91 | 289 | 103 | 94 | 68 | 246 | 269 | 226 |
| - | - | - | - | - | - | - | - | - |
| - | - | - | - | - | - | - | - | - |
| - | - | - | - | - | - | - | - | 4 |
| - | - | - | - | - | - | - | - | 4 |
| 201 | 127 | - | - | - | 41 | 974 | - | - |
| 59 | 33 | 178 | - | - | - | 194 | - | - |
| 1 895 | 1 425 | 3 644 | 968 | 1 005 | 701 | 419 | 1 257 | 2 154 |
| 2 155 | 1 585 | 3 822 | 968 | 1 005 | 742 | 1 587 | 1 257 | 2 154 |

| Be- rufs- num- mer | Berufe | Schüler | | davon in Jahrgangsstufe | | | | | | |
|-----------------------------|--|----------------|---------------|-------------------------|-------------------|----|----|----|----|--|
| | | ins- gesamt | männ- lich | BIK/V ¹⁾ | BIK ²⁾ | 10 | 11 | 12 | 13 | |
| 01101 | Landwirt | 16 | 14 | x | x | 1 | 13 | 2 | - | |
| 05101 | Gärtner - Baumschulen | 3 | 3 | x | x | - | 3 | - | - | |
| 05103 | Gärtner - Garten- und Landschaftsbau | 82 | 77 | x | x | 16 | 32 | 33 | 1 | |
| 05104 | Gärtner - Gemüsebau | 15 | 5 | x | x | 7 | 4 | 4 | - | |
| 05107 | Gärtner - Zierpflanzenbau | 52 | 24 | x | x | 16 | 20 | 16 | - | |
| 05109 | Fachwerker im Gartenbau | 123 | 103 | x | x | 42 | 27 | 54 | - | |
| 05111 | Werker im Garten- und Landschaftsbau | 146 | 132 | x | x | 42 | 49 | 55 | - | |
| 05112 | Werker im Gartenbau - Gemüsebau | 15 | 12 | x | x | 5 | 7 | 3 | - | |
| 05113 | Werker im Gartenbau - Zierpflanzenbau | 50 | 21 | x | x | 15 | 14 | 21 | - | |
| 05301 | Florist | 4 | - | x | x | 2 | 1 | 1 | - | |
| 17203 | Mediengestalter Digital und Print - FR Gestaltung und Technik | 13 | 5 | x | x | 2 | 4 | 7 | - | |
| 17500 | Medientechnologie Druck | 10 | 7 | x | x | 5 | 5 | - | - | |
| 17802 | Medientechnologie Druckverarbeitung | 6 | 4 | x | x | 1 | 3 | 2 | - | |
| 17820 | Fachpraktiker für Siebdruck | 9 | 4 | x | x | 4 | 1 | 4 | - | |
| 17821 | Buchbinderfachwerker - Druckweiterverarbeitung | 5 | 2 | x | x | - | 1 | 4 | - | |
| 24149 | Elektro- und Schutzgasschweißer | 1 | 1 | x | x | - | 1 | - | - | |
| 25401 | Metallbauer - Konstruktionstechnik | 236 | 229 | x | x | 58 | 43 | 55 | 80 | |
| 25406 | Metallbauer - Nutzfahrzeugbau | 1 | 1 | x | x | - | 1 | - | - | |
| 26101 | Klempner | 18 | 18 | x | x | 6 | 3 | 6 | 3 | |
| 26201 | Maschinen- und Anlagenführer - Metall- und Kunststofftech. (Metalltechnik) | 45 | 41 | x | x | 26 | 19 | - | - | |
| 26701 | Anlagenmechaniker - Sanitär-, Heizungs-, Klimatechnik | 126 | 125 | x | x | 40 | 19 | 35 | 32 | |
| 26702 | Anlagenmechaniker | 17 | 17 | x | x | 7 | 6 | 4 | - | |
| 26704 | Industriemechaniker | 23 | 14 | x | x | 3 | 2 | 7 | 11 | |
| 26705 | Fachpraktiker für Industriemechanik | 12 | 9 | x | x | 1 | 1 | 6 | 4 | |
| 26706 | Konstruktionsmechaniker | 26 | 23 | x | x | 6 | 5 | 4 | 11 | |
| 26708 | Werkzeugmechaniker | 3 | 2 | x | x | 1 | - | 1 | 1 | |
| 26710 | Zerspanungsmechaniker | 32 | 28 | x | x | 7 | 10 | 7 | 8 | |
| 26712 | Fachkraft für Metalltechnik - Konstruktionstechnik | 45 | 40 | x | x | 22 | 21 | 1 | 1 | |
| 26713 | Fachkraft für Metalltechnik - Montagetechnik | 19 | 18 | x | x | 5 | 5 | 9 | - | |
| 26715 | Fachkraft für Metalltechnik - Umform- und Drahttechnik | 1 | - | x | x | - | 1 | - | - | |
| 26715 | Fachkraft für Metalltechnik - Zerspanungstechnik | 4 | 4 | x | x | 2 | 2 | - | - | |
| 26721 | Fachpraktiker für Zerspanungsmechanik | 57 | 50 | x | x | 15 | 19 | 14 | 9 | |
| 28139 | Karosseriebearbeiter | 10 | 10 | x | x | 2 | - | 8 | - | |
| 28147 | Fachpraktiker für Kfz-Mechatronik | 77 | 73 | x | x | 21 | 26 | 18 | 12 | |
| 28150 | Kfz-Mechatroniker - System- und Hochvolttechnik | 1 | - | x | x | 1 | - | - | - | |
| 28150 | Kfz-Mechatroniker - PKW-Technik | 184 | 179 | x | x | 43 | 33 | 48 | 60 | |
| 28152 | Kfz-Mechatroniker - Nutzfahrzeugtechnik | 28 | 26 | x | x | 14 | 13 | 1 | - | |
| 28160 | Karosserie- u. Fahrzeugbaumechaniker - Karosserieinstandhaltungstechnik | 13 | 13 | x | x | 2 | 3 | 4 | 4 | |
| 28162 | Fahrradmonteur | 18 | 17 | x | x | 7 | 11 | - | - | |
| 28163 | Zweiradmechatroniker - Fahrradtechnik | 31 | 30 | x | x | 6 | 7 | 9 | 9 | |
| 28164 | Zweiradmechatroniker - Motorradtechnik | 17 | 14 | x | x | 4 | 2 | 6 | 5 | |
| 28166 | Land- und Baumaschinenmechatroniker | 49 | 49 | x | x | 8 | 19 | 7 | 15 | |
| 28801 | Fahrzeuopfleger | 11 | 9 | x | x | 7 | 4 | - | - | |
| 28801 | Autofachwerker | 1 | 1 | x | x | - | 1 | - | - | |
| 30010 | Feinwerkmechaniker - Maschinenbau | 27 | 22 | x | x | 4 | 7 | 7 | 9 | |
| 30016 | Feinwerkmechaniker - Zerspanungstechnik | 4 | 3 | x | x | 1 | - | 2 | 1 | |
| 31010 | Elektriker - Gerätetechnik | 11 | 7 | x | x | 3 | 5 | 2 | 1 | |
| 31011 | Fachpraktiker für elektrotechnische Systeme | 1 | 1 | x | x | 1 | - | - | - | |
| 31113 | Elektroanlagenmonteur | 19 | 19 | x | x | 4 | 7 | 8 | - | |
| 31333 | Elektroniker FR: Energie- und Gebäudetechnik | 22 | 22 | x | x | 4 | 6 | 12 | - | |
| 31334 | Elektroniker für Betriebstechnik | 3 | 3 | x | x | 3 | - | - | - | |
| 31338 | Elektroniker für Geräte und Systeme | 42 | 30 | x | x | 5 | 15 | 12 | 10 | |
| 31351 | Industrieelektriker FR: Betriebstechnik | 8 | 7 | x | x | 8 | - | - | - | |
| 31716 | Fachpraktiker für Informationstechnologie - Systemintegration | 16 | 16 | x | x | 7 | 4 | 5 | - | |
| 32329 | Industriefachhelfer | 16 | 13 | x | x | 2 | 7 | 7 | - | |
| 32398 | Metallfeinbearbeiter | 18 | 15 | x | x | 6 | 4 | 8 | - | |
| 32399 | Metallbearbeiter | 43 | 39 | x | x | 10 | 20 | 13 | - | |
| 32400 | Fachpraktiker für Metallbau | 188 | 179 | x | x | 37 | 54 | 58 | 39 | |
| 35101 | Maßschneider | 13 | 1 | x | x | 6 | 4 | 3 | - | |
| 35114 | Änderungsschneider | 2 | - | x | x | 1 | 1 | - | - | |
| 37411 | Sattler | 3 | - | x | x | 1 | 1 | 1 | - | |
| 39101 | Bäcker | 141 | 114 | x | x | 43 | 50 | 48 | - | |
| 39102 | Fachpraktiker - Bäcker | 12 | 11 | x | x | 4 | 5 | 3 | - | |
| 39201 | Konditor | 15 | 7 | x | x | - | - | 15 | - | |
| 40101 | Fleischer | 38 | 34 | x | x | 15 | 12 | 11 | - | |
| 41101 | Koch | 98 | 78 | x | x | 26 | 34 | 38 | - | |
| 41170 | Fachpraktiker Küche | 6 | 3 | x | x | 6 | - | - | - | |
| 43501 | Fachkraft für Lebensmitteltechnik | 3 | - | x | x | 2 | 1 | - | - | |
| 44011 | Hochbaufacharbeiter - Schwerpunkt Maurerarbeiten | 51 | 50 | x | x | 18 | 19 | 14 | - | |
| 44101 | Maurer | 175 | 173 | x | x | 62 | 53 | 60 | - | |
| 44201 | Beton- und Stahlbetonbauer | 2 | 2 | x | x | 1 | 1 | - | - | |
| 46011 | Tiefbaufacharbeiter - Schwerpunkt Kanalbauarbeiten | 9 | 9 | x | x | 3 | - | 6 | - | |
| 46012 | Tiefbaufacharbeiter - Schwerpunkt Straßenbauarbeiten | 6 | 6 | x | x | 3 | 3 | - | - | |
| 46101 | Straßenbauer | 31 | 31 | x | x | 3 | 11 | 17 | - | |
| 48011 | Ausbaufacharbeiter - Schwerpunkt Zimmerarbeiten | 21 | 19 | x | x | 11 | 7 | 3 | - | |
| 48012 | Ausbaufacharbeiter - Schwerpunkt Trockenbauarbeiten | 1 | 1 | x | x | - | 1 | - | - | |
| 48031 | Ausbaufachwerker | 4 | 4 | x | x | - | - | 4 | - | |
| 48101 | Stuckateur | 2 | 2 | x | x | 1 | 1 | - | - | |
| 48241 | Trockenbaumonteur | 2 | 2 | x | x | 1 | 1 | - | - | |
| 48301 | Fliesen-, Platten- und Mosaikleger | 3 | 3 | x | x | 2 | 1 | - | - | |
| 48701 | Zimmerer | 31 | 29 | x | x | - | 13 | 18 | - | |
| 48801 | Dachdecker | 14 | 10 | x | x | 6 | 8 | - | - | |

1) BIKV = Berufsintegrationsvorklasse 1. Jahr / Deutschklasse an der Berufsschule.

2) BIK = Berufsintegrationsklasse 2. Jahr.

Jahrgangsstufen und Regierungsbezirken

| darunter ausländische Schüler | | Von den Schülern besuchten eine Schule im Regierungsbezirk | | | | | | |
|-------------------------------|----------|--|--------------|-----------|-------------|---------------|--------------|----------|
| zusammen | männlich | Oberbayern | Niederbayern | Oberpfalz | Oberfranken | Mittelfranken | Unterfranken | Schwaben |
| - | - | 16 | - | - | - | - | - | - |
| - | - | - | - | 3 | - | - | - | - |
| 8 | 7 | 32 | 1 | 28 | - | 3 | 4 | 14 |
| 3 | - | 3 | - | - | - | - | 6 | 6 |
| 4 | 3 | 10 | - | 6 | - | 14 | 6 | 16 |
| 4 | 4 | 24 | 18 | 19 | - | 34 | 2 | 26 |
| 8 | 8 | 55 | 15 | - | 21 | - | 31 | 24 |
| 1 | 1 | 8 | 7 | - | - | - | - | - |
| 2 | - | 32 | 7 | - | 8 | 1 | 2 | - |
| - | - | 4 | - | - | - | - | - | - |
| - | - | 13 | - | - | - | - | - | - |
| 1 | 1 | 10 | - | - | - | - | - | - |
| 1 | 1 | 6 | - | - | - | - | - | - |
| 1 | - | 9 | - | - | - | - | - | - |
| - | - | - | - | - | - | - | - | 5 |
| - | - | - | - | - | - | 1 | - | - |
| 46 | 46 | 108 | 34 | 29 | 11 | - | 6 | 48 |
| - | - | 1 | - | - | - | - | - | - |
| 3 | 3 | 10 | 1 | 7 | - | - | - | - |
| 16 | 16 | 5 | 1 | - | 1 | - | - | 38 |
| 42 | 41 | 91 | 4 | 31 | - | - | - | - |
| 4 | 4 | - | 17 | - | - | - | - | - |
| 3 | 3 | 17 | - | - | - | 6 | - | - |
| - | - | - | - | - | - | 12 | - | - |
| 4 | 4 | - | 12 | 7 | 7 | - | - | - |
| 2 | 2 | 3 | - | - | - | - | - | - |
| 1 | 1 | 18 | 4 | - | 4 | 3 | 3 | - |
| 17 | 16 | 10 | 8 | 12 | - | 4 | - | 11 |
| 6 | 6 | 17 | - | - | - | 1 | - | 1 |
| - | - | - | - | - | - | - | - | 1 |
| 1 | 1 | 2 | 2 | - | - | - | - | - |
| 3 | 3 | 18 | 14 | - | 11 | 13 | 1 | - |
| - | - | - | - | - | - | - | 10 | - |
| 7 | 7 | 12 | 9 | - | 25 | - | 23 | 8 |
| - | - | 1 | - | - | - | - | - | - |
| 59 | 59 | 144 | - | 40 | - | - | - | - |
| 2 | 2 | 25 | - | 3 | - | - | - | - |
| 7 | 7 | 13 | - | - | - | - | - | - |
| 8 | 7 | 18 | - | - | - | - | - | - |
| 9 | 9 | 31 | - | - | - | - | - | - |
| 5 | 5 | 17 | - | - | - | - | - | - |
| 3 | 3 | 37 | - | 12 | - | - | - | - |
| 1 | 1 | - | - | - | 11 | - | - | - |
| - | - | - | - | - | - | - | - | 1 |
| 5 | 4 | 22 | 5 | - | - | - | - | - |
| - | - | 4 | - | - | - | - | - | - |
| 1 | - | - | - | - | - | 11 | - | - |
| - | - | - | 1 | - | - | - | - | - |
| 1 | 1 | - | 19 | - | - | - | - | - |
| 7 | 7 | - | - | 22 | - | - | - | - |
| - | - | - | 3 | - | - | - | - | - |
| 2 | 2 | 14 | - | - | - | 28 | - | - |
| - | - | - | - | - | - | - | 8 | - |
| 1 | 1 | 16 | - | - | - | - | - | - |
| 2 | 2 | - | - | - | - | 16 | - | - |
| - | - | - | - | - | - | 5 | - | 13 |
| 8 | 8 | - | - | 3 | 1 | 39 | - | - |
| 24 | 24 | 31 | 19 | 17 | 30 | 22 | 32 | 37 |
| 1 | - | 2 | - | - | - | 8 | 3 | - |
| - | - | - | - | - | - | 2 | - | - |
| 1 | - | 3 | - | - | - | - | - | - |
| 41 | 34 | 56 | 14 | 19 | 14 | - | 4 | 34 |
| 3 | 3 | 4 | - | - | - | - | 8 | - |
| 7 | 6 | 7 | - | - | - | - | - | 8 |
| 4 | 3 | 17 | 9 | - | - | - | - | 12 |
| 31 | 29 | 61 | - | - | - | 15 | 5 | 17 |
| 3 | 3 | 3 | - | - | - | 1 | - | 2 |
| - | - | - | - | - | - | - | - | 3 |
| 17 | 17 | 20 | - | 8 | 9 | - | 6 | 8 |
| 38 | 38 | 81 | 29 | 26 | 1 | - | - | 38 |
| - | - | - | 1 | 1 | - | - | - | - |
| 1 | 1 | - | - | 9 | - | - | - | - |
| 2 | 2 | 1 | - | - | - | - | - | 5 |
| 8 | 8 | 1 | - | 10 | - | - | - | 20 |
| 4 | 3 | 4 | - | 5 | 4 | - | - | 8 |
| - | - | - | - | - | - | - | - | 1 |
| - | - | - | - | - | - | - | - | 4 |
| - | - | - | - | 2 | - | - | - | - |
| 1 | 1 | 1 | - | 1 | - | - | - | - |
| 1 | 1 | 1 | 1 | 1 | - | - | - | - |
| 3 | 3 | 24 | - | 7 | - | - | - | - |
| - | - | - | 14 | - | - | - | - | - |

| Be- rufs- num- mer | Berufe | Schüler | | davon in Jahrgangsstufe | | | | | | |
|-----------------------------|--|----------------|---------------|-------------------------|-------------------|-------|-------|-------|-----|--|
| | | ins- gesamt | männ- lich | BIK/V ¹⁾ | BIK ²⁾ | 10 | 11 | 12 | 13 | |
| 49101 | Raumausstatter | 43 | 21 | x | x | 15 | 15 | 13 | - | |
| 49111 | Gestalter für visuelles Marketing | 3 | - | x | x | - | - | 3 | - | |
| 49261 | Polster- und Dekorationsnäher | 1 | - | x | x | 1 | - | - | - | |
| 50101 | Tischler | 145 | 115 | x | x | 3 | 61 | 81 | - | |
| 50190 | Fachpraktiker für Holzverarbeitung | 248 | 212 | x | x | 95 | 82 | 71 | - | |
| 50191 | Fachpraktiker für Holzbearbeitung | 31 | 26 | x | x | 16 | 4 | 11 | - | |
| 50621 | Böttcher | 1 | 1 | x | x | - | 1 | - | - | |
| 51010 | Bauten- und Objektbeschichter | 7 | 5 | x | x | - | - | 7 | - | |
| 51011 | Maler und Lackierer - FR Ausbautechnik und Oberflächengestaltung | 14 | 11 | x | x | 6 | 8 | - | - | |
| 51012 | Maler und Lackierer - FR Bauten- und Korrosionsschutz | 32 | 25 | x | x | 16 | 16 | - | - | |
| 51014 | Maler und Lackierer - FR Gestaltung und Instandhaltung | 196 | 168 | x | x | 110 | 86 | - | - | |
| 51015 | Maler und Lackierer - FR Kirchenmalerei und Denkmalpflege | 8 | 7 | x | x | 4 | 3 | 1 | - | |
| 51016 | Maler und Lackierer - Gestaltung-Instandhaltung (auslaufend bis 2023/24) | 104 | 91 | x | x | - | - | 104 | - | |
| 51018 | Maler und Lackierer - Bauten-Korrosionsschutz (auslaufend bis 2023/24) | 51 | 44 | x | x | - | - | 51 | - | |
| 51039 | Fachwerker im Maler- und Lackiererhandwerk | 132 | 105 | x | x | 41 | 45 | 46 | - | |
| 51200 | Fahrzeuglackierer | 79 | 68 | x | x | 22 | 27 | 30 | - | |
| 52311 | Fachlagerist | 455 | 405 | x | x | 208 | 235 | 12 | - | |
| 52322 | Fachpraktiker für Kreislauf- und Abfallwirtschaft | 18 | 18 | x | x | 3 | 10 | 5 | - | |
| 61102 | Technischer Produktdesigner - Maschinen- und Anlagenkonstruktion | 29 | 18 | x | x | 11 | 3 | 7 | 8 | |
| 61104 | Fachpraktiker für technisches Produktdesign-Maschinen- u. Anlagentechn. | 5 | 5 | x | x | 3 | 2 | - | - | |
| 66001 | Verkäufer | 748 | 399 | x | x | 353 | 385 | 10 | - | |
| 66005 | Fachpraktiker im Verkauf | 43 | 17 | x | x | 23 | 20 | - | - | |
| 66110 | Fachverkäufer im Lebensmittelhandwerk - Bäckerei/Konditorei | 173 | 43 | x | x | 49 | 51 | 73 | - | |
| 66113 | Fachverkäufer im Lebensmittelhandwerk - Fleischerei | 65 | 24 | x | x | 14 | 21 | 30 | - | |
| 67201 | Kaufmann im Einzelhandel | 165 | 104 | x | x | 28 | 23 | 114 | - | |
| 74201 | Fachkraft für Lagerlogistik | 91 | 81 | x | x | 34 | 29 | 28 | - | |
| 74221 | Fachpraktiker für Lagerlogistik | 70 | 57 | x | x | 25 | 27 | 18 | - | |
| 77441 | Fachinformatiker - Systemintegration | 33 | 29 | x | x | 10 | 11 | 12 | - | |
| 77442 | Fachinformatiker - Anwendungsentwicklung | 42 | 38 | x | x | 16 | 13 | 13 | - | |
| 77445 | IT-System-Elektroniker | 3 | 3 | x | x | 1 | - | 2 | - | |
| 77551 | Kaufmann für IT-System-Management | 10 | 6 | x | x | 4 | 6 | - | - | |
| 78033 | Kaufmann für Büromanagement | 172 | 84 | x | x | 59 | 52 | 61 | - | |
| 78089 | Fachpraktiker für Bürokommunikation | 91 | 52 | x | x | 20 | 40 | 31 | - | |
| 87001 | Fachpraktiker für personenbezogene Dienstleistungen | 6 | 2 | x | x | 2 | 3 | 1 | - | |
| 87003 | Fachpraktiker für personale Diestleistungen | 27 | 6 | x | x | 9 | 7 | 11 | - | |
| 90101 | Friseur | 256 | 64 | x | x | 95 | 77 | 84 | - | |
| 91201 | Restaurantfachmann | 7 | 4 | x | x | - | 1 | 6 | - | |
| 91400 | Fachkraft Gastronomie | 19 | 8 | x | x | 19 | - | - | - | |
| 91411 | Hotelfachmann | 1 | - | x | x | - | 1 | - | - | |
| 91511 | Fachkraft im Gastgewerbe | 64 | 39 | x | x | 9 | 51 | 4 | - | |
| 91515 | Fachpraktiker in Gastgewerbe | 13 | 4 | x | x | 7 | 4 | 2 | - | |
| 91516 | Fachpraktiker im Restaurant | 1 | 1 | x | x | - | - | 1 | - | |
| 92121 | Hauswirtschaftlerin | 44 | 3 | x | x | 10 | 18 | 16 | - | |
| 92330 | Fachpraktiker - Hauswirtschaft | 388 | 60 | x | x | 130 | 155 | 103 | - | |
| 93101 | Textilreiniger | 12 | 2 | x | x | 4 | 4 | 4 | - | |
| 93121 | Fachwerker für Textilreinigung | 2 | 1 | x | x | - | - | 2 | - | |
| 93202 | Fachwerker für Reinigungstechnik - Fahrzeugreinigung | 11 | 10 | x | x | - | 5 | 6 | - | |
| 93401 | Gebäudereiniger | 16 | 11 | x | x | 5 | 5 | 6 | - | |
| 99011 | BGJ/s-Agrarwirtschaft / tierischer Bereich | 7 | 6 | x | x | 7 | x | x | x | |
| 99061 | BGJ/s-Zimmerer | 21 | 21 | x | x | 21 | x | x | x | |
| 99071 | BGJ/s-Holztechnik (Tischler, Holzmechaniker, Wagner, Böttcher) | 72 | 64 | x | x | 72 | x | x | x | |
| 99401 | Berufsvorbereitungsjahr Agrarwirtschaft | 28 | 17 | x | x | 28 | x | x | x | |
| 99402 | Berufsvorbereitungsjahr Back- und Süßwarenherstellung | 57 | 28 | x | x | 57 | x | x | x | |
| 99403 | Berufsvorbereitungsjahr Bautechnik | 81 | 75 | x | x | 81 | x | x | x | |
| 99404 | Berufsvorbereitungsjahr Elektrotechnik | 5 | 5 | x | x | 5 | x | x | x | |
| 99405 | Berufsvorbereitungsjahr Farbtechnik und Raumgestaltung | 145 | 108 | x | x | 145 | x | x | x | |
| 99406 | Berufsvorbereitungsjahr Fleischverarbeitung | 4 | 3 | x | x | 4 | x | x | x | |
| 99409 | Berufsvorbereitungsjahr Lebensmittelhandwerk | 76 | 37 | x | x | 76 | x | x | x | |
| 99410 | Berufsvorbereitungsjahr Holztechnik | 122 | 106 | x | x | 122 | x | x | x | |
| 99411 | Berufsvorbereitungsjahr Körperpflege und Gesundheit | 105 | 24 | x | x | 105 | x | x | x | |
| 99412 | Berufsvorbereitungsjahr Kraftfahrzeugtechnik | 80 | 75 | x | x | 80 | x | x | x | |
| 99413 | Berufsvorbereitungsjahr Metalltechnik und Recycling | 300 | 251 | x | x | 300 | x | x | x | |
| 99414 | Berufsvorbereitungsjahr Betreuung und Pflege | 179 | 49 | x | x | 179 | x | x | x | |
| 99415 | Berufsvorbereitungsjahr Textiltechnik und Bekleidung | 11 | 5 | x | x | 11 | x | x | x | |
| 99416 | Berufsvorbereitungsjahr Wirtschaft und Verwaltung | 316 | 203 | x | x | 316 | x | x | x | |
| 99417 | Arbeitsqualifizierungsjahr | 114 | 81 | x | x | 114 | x | x | x | |
| 99418 | Berufsvorbereitungsjahr Gartenbau und Landwirtschaft | 81 | 59 | x | x | 81 | x | x | x | |
| 99419 | Berufsvorbereitungsjahr Gastronomie und Hauswirtschaft | 314 | 114 | x | x | 314 | x | x | x | |
| 99500 | Berufsintegrationsjahr - kooperativ (ESF-gefördert) (BIJ/k (ESF)) | 24 | 16 | x | x | 24 | x | x | x | |
| 99502 | Berufsvorbereitungsjahr - kooperativ (BVJ/k) | 33 | 15 | x | x | 33 | x | x | x | |
| 99503 | Berufsvorbereitungsjahr - schulisch (BVJ/s) | 233 | 140 | x | x | 233 | x | x | x | |
| 99508 | Berufsintegrationsklasse - kooperativ 2. Jahr (BIK) | 53 | 39 | x | x | x | x | x | x | |
| 99510 | JoA - Sonstige ^{3) 4)} | 550 | 336 | x | x | 192 | 200 | 158 | x | |
| 99511 | JoA - Teilnehmer an Lehrgängen der Arbeitsverwaltung | 1 295 | 813 | x | x | 1 295 | x | x | x | |
| 99512 | JoA - BvB - Reha | 1 | 1 | x | x | 1 | x | x | x | |
| 99513 | Praktikanten (EQ-Maßnahme) | 4 | 3 | x | x | 3 | 1 | x | x | |
| 99516 | Berufsvorbereitungsjahr Neustart - kooperativ (BVJ-Neustart) | 9 | 8 | x | x | 9 | x | x | x | |
| 99526 | Berufsintegrationsvorklasse - schulisch 1. Jahr (BIK/Vs) | 12 | 7 | x | x | x | x | x | x | |
| Insgesamt | | 11 535 | 7 815 | x | x | 6 265 | 2 713 | 2 158 | 334 | |

1) BIK/V = Berufsintegrationsvorklasse 1. Jahr / Deutschklasse an der Berufsschule.

2) BIK = Berufsintegrationsklasse 2. Jahr.

3) JoA = Jugendliche ohne Ausbildungsvertrag.

4) Mithelfende Familienangehörige und ungelernte Arbeitskräfte.

Jahrgangsstufen und Regierungsbezirken

| darunter ausländische Schüler | | Von den Schülern besuchten eine Schule im Regierungsbezirk | | | | | | |
|-------------------------------|--------------|--|--------------|--------------|-------------|---------------|--------------|--------------|
| zusammen | männlich | Oberbayern | Niederbayern | Oberpfalz | Oberfranken | Mittelfranken | Unterfranken | Schwaben |
| 7 | 5 | 13 | - | - | - | 13 | - | 17 |
| - | - | 3 | - | - | - | - | - | - |
| - | - | 1 | - | - | - | - | - | - |
| 13 | 11 | 75 | 20 | 14 | - | 10 | - | 26 |
| 21 | 18 | 68 | 24 | 38 | 37 | 30 | 42 | 9 |
| 1 | - | - | 2 | - | - | - | 5 | 24 |
| - | - | - | - | - | - | - | 1 | - |
| 2 | 2 | 2 | - | 2 | 2 | - | 1 | - |
| 4 | 4 | 7 | - | - | - | - | - | 7 |
| 8 | 8 | 10 | 6 | 2 | - | - | - | 14 |
| 49 | 49 | 67 | 12 | 18 | 24 | 31 | - | 44 |
| 2 | 2 | 3 | 5 | - | - | - | - | - |
| 36 | 34 | 32 | 14 | 15 | 7 | 11 | - | 25 |
| 27 | 25 | 23 | 2 | - | - | - | - | 26 |
| 12 | 9 | 32 | 11 | 10 | 9 | - | 28 | 42 |
| 28 | 27 | 43 | 6 | 15 | - | - | - | 15 |
| 80 | 78 | 89 | 64 | 22 | 33 | 49 | 88 | 110 |
| 1 | 1 | 8 | 10 | - | - | - | - | - |
| 1 | 1 | - | - | - | - | 29 | - | - |
| 1 | 1 | - | - | - | - | 5 | - | - |
| 180 | 123 | 293 | 18 | 74 | 51 | 73 | 50 | 189 |
| 6 | 2 | 14 | - | 13 | 3 | 7 | - | 6 |
| 38 | 12 | 42 | 15 | 31 | 13 | - | 10 | 62 |
| 15 | 9 | 22 | 19 | 16 | - | - | - | 8 |
| 26 | 17 | 98 | 11 | 14 | - | 1 | 4 | 37 |
| 4 | 4 | 30 | 15 | 11 | - | 4 | 6 | 25 |
| 2 | 2 | 5 | 26 | - | 6 | 33 | - | - |
| 3 | 3 | - | 17 | - | - | 16 | - | - |
| 1 | 1 | - | 30 | - | 6 | 6 | - | - |
| - | - | - | - | - | - | 3 | - | - |
| 1 | - | 9 | - | - | - | 1 | - | - |
| 12 | 7 | 56 | - | - | - | 55 | 22 | 39 |
| 11 | 6 | 48 | - | - | 3 | 33 | 7 | - |
| - | - | 2 | - | - | - | - | - | 4 |
| 3 | 1 | - | - | - | - | 8 | - | 19 |
| 89 | 45 | 125 | 10 | 11 | 14 | - | 31 | 65 |
| 4 | 3 | 7 | - | - | - | - | - | - |
| 5 | 3 | 10 | - | - | - | - | - | 9 |
| 1 | - | 1 | - | - | - | - | - | - |
| 23 | 15 | 17 | 12 | - | 4 | 2 | 7 | 22 |
| - | - | - | 4 | - | 5 | 1 | 3 | - |
| - | - | - | - | - | - | 1 | - | - |
| 4 | - | 17 | - | - | - | 1 | 7 | 19 |
| 33 | 6 | 108 | 44 | 31 | 20 | 65 | 57 | 63 |
| 1 | - | - | - | - | - | - | - | 12 |
| - | - | - | - | - | - | - | - | 2 |
| - | - | - | - | - | - | - | - | 11 |
| - | - | - | - | - | - | - | 16 | - |
| - | - | 7 | - | - | - | - | - | - |
| 2 | 2 | 15 | - | 6 | - | - | - | - |
| 9 | 8 | 37 | 10 | 5 | - | 2 | - | 18 |
| 3 | 1 | 18 | - | - | - | - | 10 | - |
| 9 | 3 | 31 | - | 6 | 7 | - | - | 13 |
| 15 | 15 | 20 | 11 | 5 | 11 | - | - | 34 |
| 2 | 2 | - | - | 5 | - | - | - | - |
| 25 | 22 | 47 | 11 | 20 | 24 | 13 | 9 | 21 |
| - | - | 4 | - | - | - | - | - | - |
| 16 | 9 | 6 | 60 | - | - | - | 10 | - |
| 20 | 20 | 26 | 10 | 20 | 17 | 6 | 11 | 32 |
| 48 | 18 | 46 | - | 24 | 9 | 12 | - | 14 |
| 19 | 18 | 53 | - | 15 | 12 | - | - | - |
| 56 | 52 | 32 | 11 | 20 | 18 | 58 | 109 | 52 |
| 36 | 13 | 71 | - | 22 | 25 | 20 | 26 | 15 |
| 5 | 1 | 11 | - | - | - | - | - | - |
| 62 | 45 | 95 | - | 28 | 43 | 56 | 47 | 47 |
| 22 | 18 | 72 | - | 3 | 7 | 32 | - | - |
| 9 | 5 | 21 | 10 | 13 | 9 | 12 | - | 16 |
| 80 | 34 | 54 | 9 | 25 | 29 | 60 | 47 | 90 |
| 3 | 2 | 12 | - | 12 | - | - | - | - |
| 6 | 1 | 10 | - | - | - | 13 | 10 | - |
| 61 | 30 | 47 | - | - | 37 | 103 | 8 | 38 |
| 53 | 39 | 8 | - | - | - | - | 45 | - |
| 139 | 92 | 139 | 21 | - | 2 | 194 | 65 | 129 |
| 147 | 91 | 289 | 103 | 94 | 68 | 246 | 269 | 226 |
| - | - | - | - | - | - | 1 | - | - |
| - | - | - | - | - | - | - | - | 4 |
| 4 | 3 | 9 | - | - | - | - | - | - |
| 12 | 7 | 12 | - | - | - | - | - | - |
| 2 155 | 1 585 | 3 822 | 968 | 1 005 | 742 | 1 587 | 1 257 | 2 154 |

5.1. Lehrkräfte nach Schulträger, Beschäftigungsverhältnis, Geschlecht und deren Stunden in der Stichwoche

| Beschäftigungsverhältnis/ Beschäftigungsumfang | Schul- träger | Lehrkräfte ¹⁾ | | | In der Stichwoche erteilte Unterrichtsstunden von | | | An- rech- nungs- stun- den | Er- mäßi- gungs- stun- den | Stunden der Lehr- kräfte ins- gesamt |
|---|------------------|--------------------------|---------------|----------------|--|-----------------|-----------------|--|--|--|
| | | männ- lich | weib- lich | ins- gesamt | männ- lichen | weib- lichen | sämt- lichen | | | |
| | | | | | | | | | | |
| Voll- und teilzeitbeschäftigte Lehrkräfte | staatlich | 47 | 59 | 106 | 892 | 971 | 1 863 | 311 | 89 | 2 263 |
| | kommunal | 24 | 24 | 48 | 461 | 392 | 853 | 124 | 36 | 1 013 |
| | privat | 522 | 468 | 990 | 10 252 | 8 491 | 18 743 | 2 465 | 750 | 21 958 |
| | zusammen | 593 | 551 | 1 144 | 11 605 | 9 854 | 21 459 | 2 900 | 875 | 25 234 |
| davon | | | | | | | | | | |
| vollzeitbeschäftigt | staatlich | 39 | 21 | 60 | 777 | 393 | 1 170 | 212 | 66 | 1 448 |
| | kommunal | 19 | 13 | 32 | 391 | 218 | 609 | 110 | 27 | 746 |
| | privat | 442 | 261 | 703 | 8 906 | 5 110 | 14 016 | 2 135 | 568 | 16 719 |
| | zusammen | 500 | 295 | 795 | 10 074 | 5 721 | 15 795 | 2 457 | 661 | 18 913 |
| teilzeitbeschäftigt (mit mindestens der Hälfte der Unterrichtspflichtzeit) | staatlich | 8 | 38 | 46 | 115 | 578 | 693 | 99 | 23 | 815 |
| | kommunal | 5 | 11 | 16 | 70 | 174 | 244 | 14 | 9 | 267 |
| | privat | 80 | 207 | 287 | 1 346 | 3 381 | 4 727 | 330 | 182 | 5 239 |
| | zusammen | 93 | 256 | 349 | 1 531 | 4 133 | 5 664 | 443 | 214 | 6 321 |
| Mehrarbeit / Überstunden | | | | | | | | | | |
| leistende Lehrkräfte | staatlich | - | - | - | - | - | - | - | - | - |
| | kommunal | - | - | - | - | - | - | - | - | - |
| | privat | 2 | 2 | 4 | 2 | 2 | 4 | - | - | 4 |
| | zusammen | 2 | 2 | 4 | 2 | 2 | 4 | - | - | 4 |
| Lehrkräfte, die mit weniger als der Hälfte der vollen Unterrichts- pflichtzeit beschäftigt sind | staatlich | 4 | 3 | 7 | 32 | 28 | 60 | - | - | 60 |
| | kommunal | 4 | 4 | 8 | 16 | 41 | 57 | - | - | 57 |
| | privat | 87 | 96 | 183 | 422 | 670 | 1 092 | 39 | 48 | 1 179 |
| | zusammen | 95 | 103 | 198 | 470 | 739 | 1 209 | 39 | 48 | 1 296 |
| Lehrkräfte im Vorbereitungsdienst (nur soweit diese eigenverant- wortlich Unterricht erteilen) | | | | | | | | | | |
| Studienreferendare | staatlich | - | 1 | 1 | - | 6 | 6 | - | - | 6 |
| | kommunal | - | - | - | - | - | - | - | - | - |
| | privat | 3 | 1 | 4 | 18 | 10 | 28 | - | - | 28 |
| | zusammen | 3 | 2 | 5 | 18 | 16 | 34 | - | - | 34 |
| Fachlehreranwärter | staatlich | 1 | - | 1 | 23 | - | 23 | 2 | - | 25 |
| | kommunal | - | - | - | - | - | - | - | - | - |
| | privat | 2 | 1 | 3 | 12 | 6 | 18 | - | - | 18 |
| | zusammen | 3 | 1 | 4 | 35 | 6 | 41 | 2 | - | 43 |
| Insgesamt | staatlich | 52 | 63 | 115 | 947 | 1 005 | 1 952 | 313 | 89 | 2 354 |
| | kommunal | 28 | 28 | 56 | 477 | 433 | 910 | 124 | 36 | 1 070 |
| | privat | 616 | 568 | 1 184 | 10 706 | 9 179 | 19 885 | 2 504 | 798 | 23 187 |
| | insgesamt | 696 | 659 | 1 355 | 12 130 | 10 617 | 22 747 | 2 941 | 923 | 26 611 |

1) An mehreren Berufsschulen zur sonderpädagogischen Förderung tätige Lehrkräfte wurden mehrfach gezählt, die entsprechenden Wochenstunden nur einfach. Zusätzlich über die Unterrichtspflichtzeit hinaus tätige Lehrkräfte wurden, soweit sie auch ihre regelmäßigen Stunden an einer Berufsschule zur sonderpädagogischen Förderung erteilen, bei den vollzeit- und teilzeitbeschäftigten Lehrkräften und den mit weniger als der Hälfte der vollen Unterrichtspflichtzeit Beschäftigten bzw. bei Mehrarbeit/Überstunden leistenden Lehrkräften gezählt. Einschließlich die mit Dienstbezügen abwesenden Lehrkräfte, die laut Stundenplan nicht zum Unterrichtseinsatz vorgesehen sind.

5.2. Lehrkräfte nach Regierungsbezirken, Beschäftigungsverhältnis, Schulträger und Geschlecht

| Beschäftigungsverhältnis/ Beschäftigungsumfang ¹⁾ | Schul- träger | Lehrkräfte insgesamt | Ober- bayern | Nieder- bayern | Ober- pfalz | Ober- franken | Mittel- franken | Unter- franken | Schwa- ben |
|--|------------------|-------------------------|-----------------|-------------------|----------------|------------------|--------------------|-------------------|---------------|
| Insgesamt | | | | | | | | | |
| Voll- und teilzeitbeschäftigte Lehrkräfte ^{2) 3)} | staatlich | 106 | - | - | - | 10 | 96 | - | - |
| | kommunal | 48 | 24 | - | - | - | 24 | - | - |
| | privat | 990 | 339 | 90 | 98 | 86 | 60 | 140 | 177 |
| | zusammen | 1 144 | 363 | 90 | 98 | 96 | 180 | 140 | 177 |
| davon vollzeitbeschäftigt ^{2) 3)} | staatlich | 60 | - | - | - | 4 | 56 | - | - |
| | kommunal | 32 | 18 | - | - | - | 14 | - | - |
| | privat | 703 | 246 | 59 | 77 | 63 | 39 | 99 | 120 |
| | zusammen | 795 | 264 | 59 | 77 | 67 | 109 | 99 | 120 |
| teilzeitbeschäftigt (mit mindestens der Hälfte der Unterrichtspflichtzeit) ^{2) 3)} | staatlich | 46 | - | - | - | 6 | 40 | - | - |
| | kommunal | 16 | 6 | - | - | - | 10 | - | - |
| | privat | 287 | 93 | 31 | 21 | 23 | 21 | 41 | 57 |
| | zusammen | 349 | 99 | 31 | 21 | 29 | 71 | 41 | 57 |
| Mehrarbeit / Überstunden leistende Lehrkräfte | staatlich | - | - | - | - | - | - | - | - |
| | kommunal | - | - | - | - | - | - | - | - |
| | privat | 4 | 4 | - | - | - | - | - | - |
| | zusammen | 4 | 4 | - | - | - | - | - | - |
| Lehrkräfte, die mit weniger als der Hälfte der vollen Unterrichts- pflichtzeit beschäftigt sind ⁴⁾ | staatlich | 7 | - | - | - | - | 7 | - | - |
| | kommunal | 8 | 5 | - | - | - | 3 | - | - |
| | privat | 183 | 64 | 38 | 13 | 4 | 8 | 12 | 44 |
| | zusammen | 198 | 69 | 38 | 13 | 4 | 18 | 12 | 44 |
| Lehrkräfte im Vorbereitungsdienst (nur soweit diese eigenverant- wortlich Unterricht erteilen) | | | | | | | | | |
| Studienreferendare | staatlich | 1 | - | - | - | - | 1 | - | - |
| | kommunal | - | - | - | - | - | - | - | - |
| | privat | 4 | 3 | - | - | 1 | - | - | - |
| | zusammen | 5 | 3 | - | - | 1 | 1 | - | - |
| Fachlehreranwärter | staatlich | 1 | - | - | - | - | 1 | - | - |
| | kommunal | - | - | - | - | - | - | - | - |
| | privat | 3 | - | - | 3 | - | - | - | - |
| | zusammen | 4 | - | - | 3 | - | 1 | - | - |
| Insgesamt | staatlich | 115 | - | - | - | 10 | 105 | - | - |
| | kommunal | 56 | 29 | - | - | - | 27 | - | - |
| | privat | 1 184 | 410 | 128 | 114 | 91 | 68 | 152 | 221 |
| | insgesamt | 1 355 | 439 | 128 | 114 | 101 | 200 | 152 | 221 |

1) Lehrkräfte mit Altersteilzeit im Teilzeitmodell bzw. in der Anspannphase des Blockmodells sowie Lehrkräfte in der Arbeitsphase des Freistellungsmodells (Art. 80a Abs. 4 BayBG) wurden ungeachtet der rechtlichen Einstufung gemäß ihrem Beschäftigungsumfang (Pflichtstundenzahl) zugeordnet.

2) Lehrkräfte, die an den berichtenden beruflichen Schulen ausschließlich oder überwiegend tätig waren.

3) Die unter "Mehrarbeit / Überstunden leistende Lehrkräfte" aufgeführten Lehrkräfte sind auch hier bereits enthalten. Daher werden diese Lehrkräfte in den "Insgesamt"-Zeilen doppelt ausgewiesen (Doppelzählung).

4) An mehreren Schulen tätige Lehrkräfte wurden mehrfach gezählt.

Noch: 5.2. Lehrkräfte nach Regierungsbezirken, Beschäftigungsverhältnis, Schulträger und Geschlecht

| Beschäftigungsverhältnis/ Beschäftigungsumfang ¹⁾ | Schul- träger | Lehrkräfte zusammen | Ober- bayern | Nieder- bayern | Ober- pfalz | Ober- franken | Mittel- franken | Unter- franken | Schwa- ben |
|--|------------------|------------------------|-----------------|-------------------|----------------|------------------|--------------------|-------------------|---------------|
| darunter männlich | | | | | | | | | |
| Voll- und teilzeitbeschäftigte Lehrkräfte ^{2) 3)} | staatlich | 47 | - | - | - | 3 | 44 | - | - |
| | kommunal | 24 | 12 | - | - | - | 12 | - | - |
| | privat | 522 | 179 | 50 | 53 | 52 | 23 | 68 | 97 |
| | zusammen | 593 | 191 | 50 | 53 | 55 | 79 | 68 | 97 |
| davon vollzeitbeschäftigt ^{2) 3)} | staatlich | 39 | - | - | - | 1 | 38 | - | - |
| | kommunal | 19 | 10 | - | - | - | 9 | - | - |
| | privat | 442 | 143 | 41 | 50 | 46 | 18 | 59 | 85 |
| | zusammen | 500 | 153 | 41 | 50 | 47 | 65 | 59 | 85 |
| teilzeitbeschäftigt (mit mindestens der Hälfte der Unterrichtspflichtzeit) ^{2) 3)} | staatlich | 8 | - | - | - | 2 | 6 | - | - |
| | kommunal | 5 | 2 | - | - | - | 3 | - | - |
| | privat | 80 | 36 | 9 | 3 | 6 | 5 | 9 | 12 |
| | zusammen | 93 | 38 | 9 | 3 | 8 | 14 | 9 | 12 |
| Mehrarbeit / Überstunden leistende Lehrkräfte | staatlich | - | - | - | - | - | - | - | - |
| | kommunal | - | - | - | - | - | - | - | - |
| | privat | 2 | 2 | - | - | - | - | - | - |
| | zusammen | 2 | 2 | - | - | - | - | - | - |
| Lehrkräfte, die mit weniger als der Hälfte der vollen Unterrichts- pflichtzeit beschäftigt sind ⁴⁾ | staatlich | 4 | - | - | - | - | 4 | - | - |
| | kommunal | 4 | 3 | - | - | - | 1 | - | - |
| | privat | 87 | 26 | 24 | 6 | 1 | 3 | 7 | 20 |
| | zusammen | 95 | 29 | 24 | 6 | 1 | 8 | 7 | 20 |
| Lehrkräfte im Vorbereitungsdienst (nur soweit diese eigenverant- wortlich Unterricht erteilen) | | | | | | | | | |
| Studienreferendare | staatlich | - | - | - | - | - | - | - | - |
| | kommunal | - | - | - | - | - | - | - | - |
| | privat | 3 | 2 | - | - | 1 | - | - | - |
| | zusammen | 3 | 2 | - | - | 1 | - | - | - |
| Fachlehreranwärter | staatlich | 1 | - | - | - | - | 1 | - | - |
| | kommunal | - | - | - | - | - | - | - | - |
| | privat | 2 | - | - | 2 | - | - | - | - |
| | zusammen | 3 | - | - | 2 | - | 1 | - | - |
| Zusammen | staatlich | 52 | - | - | - | 3 | 49 | - | - |
| | kommunal | 28 | 15 | - | - | - | 13 | - | - |
| | privat | 616 | 209 | 74 | 61 | 54 | 26 | 75 | 117 |
| | zusammen | 696 | 224 | 74 | 61 | 57 | 88 | 75 | 117 |

1) Lehrkräfte mit Altersteilzeit im Teilzeitmodell bzw. in der Ansparphase des Blockmodells sowie Lehrkräfte in der Arbeitsphase des Freistellungsmodells (Art. 80a Abs. 4 BayBG) wurden ungeachtet der rechtlichen Einstufung gemäß ihrem Beschäftigungsumfang (Pflichtstundenzahl) zugeordnet.

2) Lehrkräfte, die an den berichtenden beruflichen Schulen ausschließlich oder überwiegend tätig waren.

3) Die unter "Mehrarbeit / Überstunden leistende Lehrkräfte" aufgeführten Lehrkräfte sind auch hier bereits enthalten. Daher werden diese Lehrkräfte in den "Insgesamt"-Zeilen doppelt ausgewiesen (Doppelzählung).

4) An mehreren Schulen tätige Lehrkräfte wurden mehrfach gezählt.

**5.3. Unterrichtsstunden, die in der Stichwoche erteilt wurden, nach Regierungsbezirken,
Beschäftigungsverhältnis, Schulträger und Geschlecht**

| Beschäftigungsverhältnis/ Beschäftigungsumfang ¹⁾ | Schul- träger | Unterrichts- stunden, die in der Stichwoche erteilt wurden | Ober- bayern | Nieder- bayern | Ober- pfalz | Ober- franken | Mittel- franken | Unter- franken | Schwa- ben |
|---|------------------|---|-----------------|-------------------|----------------|------------------|--------------------|-------------------|---------------|
| Insgesamt | | | | | | | | | |
| Voll- und teilzeitbeschäftigte | | | | | | | | | |
| Lehrkräfte | staatlich | 1 863 | - | - | - | 157 | 1 706 | - | - |
| | kommunal | 853 | 403 | - | - | - | 450 | - | - |
| | privat | 18 743 | 6 474 | 1 770 | 1 894 | 1 539 | 1 073 | 2 612 | 3 381 |
| | zusammen | 21 459 | 6 877 | 1 770 | 1 894 | 1 696 | 3 229 | 2 612 | 3 381 |
| davon | | | | | | | | | |
| vollzeitbeschäftigt | staatlich | 1 170 | - | - | - | 98 | 1 072 | - | - |
| | kommunal | 609 | 313 | - | - | - | 296 | - | - |
| | privat | 14 016 | 5 007 | 1 218 | 1 543 | 1 216 | 698 | 1 944 | 2 390 |
| | zusammen | 15 795 | 5 320 | 1 218 | 1 543 | 1 314 | 2 066 | 1 944 | 2 390 |
| teilzeitbeschäftigt | staatlich | 693 | - | - | - | 59 | 634 | - | - |
| | kommunal | 244 | 90 | - | - | - | 154 | - | - |
| | privat | 4 727 | 1 467 | 552 | 351 | 323 | 375 | 668 | 991 |
| | zusammen | 5 664 | 1 557 | 552 | 351 | 382 | 1 163 | 668 | 991 |
| Mehrarbeit / Überstunden | | | | | | | | | |
| leistende Lehrkräfte | staatlich | - | - | - | - | - | - | - | - |
| | kommunal | - | - | - | - | - | - | - | - |
| | privat | 4 | 4 | - | - | - | - | - | - |
| | zusammen | 4 | 4 | - | - | - | - | - | - |
| Lehrkräfte, die mit weniger als der Hälfte der vollen Unterrichts- pflichtzeit beschäftigt sind | staatlich | 60 | - | - | - | - | 60 | - | - |
| | kommunal | 57 | 31 | - | - | - | 26 | - | - |
| | privat | 1 092 | 413 | 209 | 96 | 26 | 61 | 73 | 214 |
| | zusammen | 1 209 | 444 | 209 | 96 | 26 | 147 | 73 | 214 |
| Lehrkräfte im Vorbereitungsdienst (nur soweit diese eigenverant- wortlich Unterricht erteilen) | | | | | | | | | |
| Studienreferendare | staatlich | 6 | - | - | - | - | 6 | - | - |
| | kommunal | - | - | - | - | - | - | - | - |
| | privat | 28 | 22 | - | - | 6 | - | - | - |
| | zusammen | 34 | 22 | - | - | 6 | 6 | - | - |
| Fachlehreranwärter | staatlich | 23 | - | - | - | - | 23 | - | - |
| | kommunal | - | - | - | - | - | - | - | - |
| | privat | 18 | - | - | 18 | - | - | - | - |
| | zusammen | 41 | - | - | 18 | - | 23 | - | - |
| Insgesamt | staatlich | 1 952 | - | - | - | 157 | 1 795 | - | - |
| | kommunal | 910 | 434 | - | - | - | 476 | - | - |
| | privat | 19 885 | 6 913 | 1 979 | 2 008 | 1 571 | 1 134 | 2 685 | 3 595 |
| | insgesamt | 22 747 | 7 347 | 1 979 | 2 008 | 1 728 | 3 405 | 2 685 | 3 595 |

1) Lehrkräfte mit Altersteilzeit im Teilzeitmodell bzw. in der Ansparphase des Blockmodells sowie Lehrkräfte in der Arbeitsphase des Freistellungsmodells (Art. 80a Abs. 4 BayBG) wurden ungeachtet der rechtlichen Einstufung gemäß ihrem Beschäftigungsumfang (Pflichtstundenzahl) zugeordnet.

Noch: 5.3. Unterrichtsstunden, die in der Stichwoche erteilt wurden, nach Regierungsbezirken, Beschäftigungsverhältnis, Schulträger und Geschlecht

| Beschäftigungsverhältnis/ Beschäftigungsumfang ¹⁾ | Schul- träger | Unterrichts- stunden, die in der Stichwoche erteilt wurden | Ober- bayern | Nieder- bayern | Ober- pfalz | Ober- franken | Mittel- franken | Unter- franken | Schwa- ben |
|---|------------------|---|-----------------|-------------------|----------------|------------------|--------------------|-------------------|---------------|
| darunter männlich | | | | | | | | | |
| Voll- und teilzeitbeschäftigte | | | | | | | | | |
| Lehrkräfte | staatlich | 892 | - | - | - | 63 | 829 | - | - |
| | kommunal | 461 | 213 | - | - | - | 248 | - | - |
| | privat | 10 252 | 3 484 | 1 039 | 1 083 | 973 | 437 | 1 313 | 1 923 |
| | zusammen | 11 605 | 3 697 | 1 039 | 1 083 | 1 036 | 1 514 | 1 313 | 1 923 |
| davon | | | | | | | | | |
| vollzeitbeschäftigt | staatlich | 777 | - | - | - | 43 | 734 | - | - |
| | kommunal | 391 | 187 | - | - | - | 204 | - | - |
| | privat | 8 906 | 2 901 | 869 | 1 033 | 878 | 370 | 1 157 | 1 698 |
| | zusammen | 10 074 | 3 088 | 869 | 1 033 | 921 | 1 308 | 1 157 | 1 698 |
| teilzeitbeschäftigt | staatlich | 115 | - | - | - | 20 | 95 | - | - |
| | kommunal | 70 | 26 | - | - | - | 44 | - | - |
| | privat | 1 346 | 583 | 170 | 50 | 95 | 67 | 156 | 225 |
| | zusammen | 1 531 | 609 | 170 | 50 | 115 | 206 | 156 | 225 |
| Mehrarbeit / Überstunden | | | | | | | | | |
| leistende Lehrkräfte | staatlich | - | - | - | - | - | - | - | - |
| | kommunal | - | - | - | - | - | - | - | - |
| | privat | 2 | 2 | - | - | - | - | - | - |
| | zusammen | 2 | 2 | - | - | - | - | - | - |
| Lehrkräfte, die mit weniger als der Hälfte der vollen Unterrichts- pflichtzeit beschäftigt sind | staatlich | 32 | - | - | - | - | 32 | - | - |
| | kommunal | 16 | 12 | - | - | - | 4 | - | - |
| | privat | 422 | 148 | 102 | 39 | 4 | 25 | 50 | 54 |
| | zusammen | 470 | 160 | 102 | 39 | 4 | 61 | 50 | 54 |
| Lehrkräfte im Vorbereitungsdienst (nur soweit diese eigenverant- wortlich Unterricht erteilen) | | | | | | | | | |
| Studienreferendare | staatlich | - | - | - | - | - | - | - | - |
| | kommunal | - | - | - | - | - | - | - | - |
| | privat | 18 | 12 | - | - | 6 | - | - | - |
| | zusammen | 18 | 12 | - | - | 6 | - | - | - |
| Fachlehreranwärter | staatlich | 23 | - | - | - | - | 23 | - | - |
| | kommunal | - | - | - | - | - | - | - | - |
| | privat | 12 | - | - | 12 | - | - | - | - |
| | zusammen | 35 | - | - | 12 | - | 23 | - | - |
| Zusammen | staatlich | 947 | - | - | - | 63 | 884 | - | - |
| | kommunal | 477 | 225 | - | - | - | 252 | - | - |
| | privat | 10 706 | 3 646 | 1 141 | 1 134 | 983 | 462 | 1 363 | 1 977 |
| | zusammen | 12 130 | 3 871 | 1 141 | 1 134 | 1 046 | 1 598 | 1 363 | 1 977 |

1) Lehrkräfte mit Altersteilzeit im Teilzeitmodell bzw. in der Ansparphase des Blockmodells sowie Lehrkräfte in der Arbeitsphase des Freistellungsmodells (Art. 80a Abs. 4 BayBG) wurden ungeachtet der rechtlichen Einstufung gemäß ihrem Beschäftigungsumfang (Pflichtstundenzahl) zugeordnet.

**5.4. Anrechnungs- und Ermäßigungsstunden pro Woche nach Regierungsbezirken,
Beschäftigungsverhältnis der Lehrkräfte und Schulträger**

| Beschäftigungsverhältnis/ Beschäftigungsumfang ¹⁾ | Schul- träger | Anrechnungs- stunden in der Stichwoche | Ober- bayern | Nieder- bayern | Ober- pfalz | Ober- franken | Mittel- franken | Unter- franken | Schwa- ben |
|---|------------------|---|-----------------|-------------------|----------------|------------------|--------------------|-------------------|---------------|
| Anrechnungsstunden | | | | | | | | | |
| Voll- und teilzeitbeschäftigte Lehrkräfte | staatlich | 311 | - | - | - | 32 | 279 | - | - |
| | kommunal | 124 | 76 | - | - | - | 48 | - | - |
| | privat | 2 465 | 658 | 192 | 238 | 331 | 221 | 467 | 358 |
| | zusammen | 2 900 | 734 | 192 | 238 | 363 | 548 | 467 | 358 |
| davon | | | | | | | | | |
| vollzeitbeschäftigt | staatlich | 212 | - | - | - | 16 | 196 | - | - |
| | kommunal | 110 | 66 | - | - | - | 44 | - | - |
| | privat | 2 135 | 577 | 177 | 210 | 278 | 186 | 384 | 323 |
| | zusammen | 2 457 | 643 | 177 | 210 | 294 | 426 | 384 | 323 |
| teilzeitbeschäftigt (mit mindestens der Hälfte der Unterrichtspflichtzeit) | staatlich | 99 | - | - | - | 16 | 83 | - | - |
| | kommunal | 14 | 10 | - | - | - | 4 | - | - |
| | privat | 330 | 81 | 15 | 28 | 53 | 35 | 83 | 35 |
| | zusammen | 443 | 91 | 15 | 28 | 69 | 122 | 83 | 35 |
| Lehrkräfte, die mit weniger als der Hälfte der vollen Unterrichts- pflichtzeit beschäftigt sind | staatlich | - | - | - | - | - | - | - | - |
| | kommunal | - | - | - | - | - | - | - | - |
| | privat | 39 | 13 | - | 10 | - | - | 2 | 14 |
| | zusammen | 39 | 13 | - | 10 | - | - | 2 | 14 |
| Lehrkräfte im Vorbereitungsdienst (nur soweit diese eigenverant- wortlich Unterricht erteilen) | | | | | | | | | |
| Studienreferendare | staatlich | - | - | - | - | - | - | - | - |
| | kommunal | - | - | - | - | - | - | - | - |
| | privat | - | - | - | - | - | - | - | - |
| | zusammen | - | - | - | - | - | - | - | - |
| Fachlehreranwärter | staatlich | 2 | - | - | - | - | 2 | - | - |
| | kommunal | - | - | - | - | - | - | - | - |
| | privat | - | - | - | - | - | - | - | - |
| | zusammen | 2 | - | - | - | - | 2 | - | - |
| Insgesamt | staatlich | 313 | - | - | - | 32 | 281 | - | - |
| | kommunal | 124 | 76 | - | - | - | 48 | - | - |
| | privat | 2 504 | 671 | 192 | 248 | 331 | 221 | 469 | 372 |
| | insgesamt | 2 941 | 747 | 192 | 248 | 363 | 550 | 469 | 372 |

1) Lehrkräfte mit Altersteilzeit im Teilzeitmodell bzw. in der Ansparphase des Blockmodells sowie Lehrkräfte in der Arbeitsphase des Freistellungsmodells (Art. 80a Abs. 4 BayBG) wurden ungeachtet der rechtlichen Einstufung gemäß ihrem Beschäftigungsumfang (Pflichtstundenzahl) zugeordnet.

**Noch: 5.4. Anrechnungs- und Ermäßigungsstunden pro Woche nach Regierungsbezirken,
Beschäftigungsverhältnis der Lehrkräfte und Schulträger**

| Beschäftigungsverhältnis/ Beschäftigungsumfang ¹⁾ | Schul- träger | Ermäßigungs- stunden in der Stichwoche | Ober- bayern | Nieder- bayern | Ober- pfalz | Ober- franken | Mittel- franken | Unter- franken | Schwa- ben |
|---|------------------|---|-----------------|-------------------|----------------|------------------|--------------------|-------------------|---------------|
| Ermäßigungsstunden | | | | | | | | | |
| Voll- und teilzeitbeschäftigte Lehrkräfte | staatlich | 89 | - | - | - | 4 | 85 | - | - |
| | kommunal | 36 | 28 | - | - | - | 8 | - | - |
| | privat | 750 | 341 | 39 | 76 | 59 | 19 | 73 | 143 |
| | zusammen | 875 | 369 | 39 | 76 | 63 | 112 | 73 | 143 |
| davon | | | | | | | | | |
| vollzeitbeschäftigt | staatlich | 66 | - | - | - | 2 | 64 | - | - |
| | kommunal | 27 | 24 | - | - | - | 3 | - | - |
| | privat | 568 | 262 | 28 | 64 | 44 | 7 | 57 | 106 |
| | zusammen | 661 | 286 | 28 | 64 | 46 | 74 | 57 | 106 |
| teilzeitbeschäftigt (mit mindestens der Hälfte der Unterrichtspflichtzeit) | staatlich | 23 | - | - | - | 2 | 21 | - | - |
| | kommunal | 9 | 4 | - | - | - | 5 | - | - |
| | privat | 182 | 79 | 11 | 12 | 15 | 12 | 16 | 37 |
| | zusammen | 214 | 83 | 11 | 12 | 17 | 38 | 16 | 37 |
| Lehrkräfte, die mit weniger als der Hälfte der vollen Unterrichts- pflichtzeit beschäftigt sind | staatlich | - | - | - | - | - | - | - | - |
| | kommunal | - | - | - | - | - | - | - | - |
| | privat | 48 | 38 | 4 | 2 | - | 1 | - | 3 |
| | zusammen | 48 | 38 | 4 | 2 | - | 1 | - | 3 |
| Insgesamt | staatlich | 89 | - | - | - | 4 | 85 | - | - |
| | kommunal | 36 | 28 | - | - | - | 8 | - | - |
| | privat | 798 | 379 | 43 | 78 | 59 | 20 | 73 | 146 |
| | insgesamt | 923 | 407 | 43 | 78 | 63 | 113 | 73 | 146 |

1) Lehrkräfte mit Altersteilzeit im Teilzeitmodell bzw. in der Ansparphase des Blockmodells sowie Lehrkräfte in der Arbeitsphase des Freistellungsmodells (Art. 80a Abs. 4 BayBG) wurden ungeachtet der rechtlichen Einstufung gemäß ihrem Beschäftigungsumfang (Pflichtstundenzahl) zugeordnet.

5.5. Voll- und teilzeitbeschäftigte Lehrkräfte nach Lehramt, Schulträger, Altersgruppen und Geschlecht

| Lehramt | Schul- träger | Voll- und teilzeitbeschäftigte Lehrkräfte ¹⁾ | | | | | | | | | |
|---|------------------|---|-------------------------------|-----------|-----|-----|-----|-----|-----|-----|--------------------|
| | | ins- ge- samt | davon im Alter von ... Jahren | | | | | | | | 65 oder mehr |
| | | | unter 30 | 30 | 35 | 40 | 45 | 50 | 55 | 60 | |
| | | | | bis unter | | | | | | | |
| | | | 35 | 40 | 45 | 50 | 55 | 60 | 65 | | |
| Insgesamt | | | | | | | | | | | |
| Lehramt an Sonderschulen | staatlich | 39 | 1 | 6 | 3 | 2 | 9 | 7 | 6 | 5 | - |
| | kommunal | 21 | 2 | 2 | 1 | - | 4 | 2 | 1 | 9 | - |
| | privat | 197 | 9 | 26 | 17 | 35 | 23 | 49 | 24 | 11 | 3 |
| | zusammen | 257 | 12 | 34 | 21 | 37 | 36 | 58 | 31 | 25 | 3 |
| Lehramt an Volksschulen, Grund- oder Mittelschulen | staatlich | 5 | - | - | - | 1 | - | 3 | - | - | 1 |
| | kommunal | - | - | - | - | - | - | - | - | - | - |
| | privat | 34 | - | - | 4 | 4 | 7 | 5 | 4 | 7 | 3 |
| | zusammen | 39 | - | - | 4 | 5 | 7 | 8 | 4 | 7 | 4 |
| Lehramt an Realschulen | staatlich | 2 | - | 1 | 1 | - | - | - | - | - | - |
| | kommunal | 3 | - | - | 1 | - | - | - | - | 2 | - |
| | privat | 29 | - | 4 | 14 | 6 | 1 | 1 | 3 | - | - |
| | zusammen | 34 | - | 5 | 16 | 6 | 1 | 1 | 3 | 2 | - |
| Lehramt an Gymnasien | staatlich | - | - | - | - | - | - | - | - | - | - |
| | kommunal | - | - | - | - | - | - | - | - | - | - |
| | privat | 26 | - | 6 | 9 | 5 | - | 1 | 4 | 1 | - |
| | zusammen | 26 | - | 6 | 9 | 5 | - | 1 | 4 | 1 | - |
| Lehramt an beruflichen Schulen | staatlich | 23 | - | 1 | 5 | 2 | 2 | 3 | 5 | 5 | - |
| | kommunal | 6 | 1 | - | - | - | 1 | 3 | 1 | - | - |
| | privat | 214 | 4 | 25 | 24 | 25 | 27 | 33 | 46 | 29 | 1 |
| | zusammen | 243 | 5 | 26 | 29 | 27 | 30 | 39 | 52 | 34 | 1 |
| Lehramt für gewerbliche Fachlehrkräfte | staatlich | 11 | - | 1 | 1 | - | 1 | 1 | 3 | 4 | - |
| | kommunal | 5 | - | - | 1 | - | 1 | - | 3 | - | - |
| | privat | 191 | 6 | 16 | 13 | 24 | 19 | 35 | 36 | 38 | 4 |
| | zusammen | 207 | 6 | 17 | 15 | 24 | 21 | 36 | 42 | 42 | 4 |
| Fachlehrkräfte für Kurzschrift und Maschinenschreiben | staatlich | - | - | - | - | - | - | - | - | - | - |
| | kommunal | - | - | - | - | - | - | - | - | - | - |
| | privat | - | - | - | - | - | - | - | - | - | - |
| | zusammen | - | - | - | - | - | - | - | - | - | - |
| Fachlehrkräfte für Handarbeit und Hauswirtschaft | staatlich | 4 | - | - | - | - | - | - | - | 4 | - |
| | kommunal | - | - | - | - | - | - | - | - | - | - |
| | privat | 18 | - | - | - | - | 1 | 4 | 6 | 7 | - |
| | zusammen | 22 | - | - | - | - | 1 | 4 | 6 | 11 | - |
| Sonstiges Lehramt | staatlich | 9 | - | - | - | 2 | 1 | 1 | - | 5 | - |
| | kommunal | - | - | - | - | - | - | - | - | - | - |
| | privat | 27 | - | - | - | 3 | 1 | 7 | 7 | 9 | - |
| | zusammen | 36 | - | - | - | 5 | 2 | 8 | 7 | 14 | - |
| Absolventen einer wissenschaftlichen Hochschule ohne Lehramt | staatlich | 2 | - | - | - | - | - | - | 1 | 1 | - |
| | kommunal | 3 | - | 1 | - | 1 | - | - | - | - | 1 |
| | privat | 29 | 1 | 1 | 4 | 2 | 1 | 6 | 9 | 5 | - |
| | zusammen | 34 | 1 | 2 | 4 | 3 | 1 | 6 | 10 | 6 | 1 |
| Absolventen einer Fachhochschule oder Inhaber eines gleichwertigen Abschlusses ohne Lehramt | staatlich | - | - | - | - | - | - | - | - | - | - |
| | kommunal | 1 | - | - | - | 1 | - | - | - | - | - |
| | privat | 4 | - | - | - | - | 1 | - | 2 | 1 | - |
| | zusammen | 5 | - | - | - | 1 | 1 | - | 2 | 1 | - |
| Meister oder Techniker ohne Lehramt | staatlich | 6 | - | - | - | - | 1 | 1 | 3 | 1 | - |
| | kommunal | 4 | 1 | - | - | - | 1 | - | 2 | - | - |
| | privat | 134 | 5 | 6 | 11 | 10 | 16 | 18 | 34 | 34 | - |
| | zusammen | 144 | 6 | 6 | 11 | 10 | 18 | 19 | 39 | 35 | - |
| Sonstiges Lehrkräfte ohne Lehramt | staatlich | 3 | - | 1 | - | - | 1 | - | - | 1 | - |
| | kommunal | 4 | - | - | 1 | - | - | - | 2 | 1 | - |
| | privat | 78 | 4 | 6 | 5 | 4 | 11 | 15 | 19 | 13 | 1 |
| | zusammen | 85 | 4 | 7 | 6 | 4 | 12 | 15 | 21 | 15 | 1 |
| Lehrkräfte für den Religionsunterricht | staatlich | 2 | - | - | - | - | 1 | - | 1 | - | - |
| | kommunal | 1 | - | - | - | - | - | - | - | - | 1 |
| | privat | 9 | - | - | 1 | 3 | - | 2 | 2 | 1 | - |
| | zusammen | 12 | - | - | 1 | 3 | 1 | 2 | 3 | 1 | 1 |
| Insgesamt | staatlich | 106 | 1 | 10 | 10 | 7 | 16 | 16 | 19 | 26 | 1 |
| | kommunal | 48 | 4 | 3 | 4 | 2 | 7 | 5 | 9 | 12 | 2 |
| | privat | 990 | 29 | 90 | 102 | 121 | 108 | 176 | 196 | 156 | 12 |
| | insgesamt | 1 144 | 34 | 103 | 116 | 130 | 131 | 197 | 224 | 194 | 15 |

1) Einschließlich der mit Dienstbezügen abwesenden Lehrkräfte.

Noch: 5.5. Voll- und teilzeitbeschäftigte Lehrkräfte nach Lehramt, Schulträger, Altersgruppen und Geschlecht

| Lehramt | Schul- träger | Voll- und teilzeitbeschäftigte Lehrkräfte ¹⁾ | | | | | | | | | |
|---|------------------|---|-------------|-------------------------------|----|----|----|-----|-----|-----|--------------------|
| | | zusammen | unter 30 | davon im Alter von ... Jahren | | | | | | | 65 oder mehr |
| | | | | 30 | 35 | 40 | 45 | 50 | 55 | 60 | |
| | | | | bis unter | | | | | | | |
| | | 35 | 40 | 45 | 50 | 55 | 60 | 65 | | | |
| darunter männlich | | | | | | | | | | | |
| Lehramt an Sonderschulen | staatlich | 14 | 1 | 2 | - | - | 4 | 1 | 2 | 4 | - |
| | kommunal | 9 | - | - | 1 | - | 1 | 1 | - | 6 | - |
| | privat | 85 | 1 | 7 | 8 | 15 | 12 | 21 | 13 | 5 | 3 |
| | zusammen | 108 | 2 | 9 | 9 | 15 | 17 | 23 | 15 | 15 | 3 |
| Lehramt an Volksschulen, Grund- oder Mittelschulen | staatlich | 2 | - | - | - | 1 | - | - | - | - | 1 |
| | kommunal | - | - | - | - | - | - | - | - | - | - |
| | privat | 13 | - | - | 1 | - | - | 2 | 3 | 4 | 3 |
| | zusammen | 15 | - | - | 1 | 1 | - | 2 | 3 | 4 | 4 |
| Lehramt an Realschulen | staatlich | 1 | - | 1 | - | - | - | - | - | - | - |
| | kommunal | 1 | - | - | - | - | - | - | - | 1 | - |
| | privat | 10 | - | 2 | 4 | 3 | - | - | 1 | - | - |
| | zusammen | 12 | - | 3 | 4 | 3 | - | - | 1 | 1 | - |
| Lehramt an Gymnasien | staatlich | - | - | - | - | - | - | - | - | - | - |
| | kommunal | - | - | - | - | - | - | - | - | - | - |
| | privat | 12 | - | 2 | 4 | 3 | - | - | 2 | 1 | - |
| | zusammen | 12 | - | 2 | 4 | 3 | - | - | 2 | 1 | - |
| Lehramt an beruflichen Schulen | staatlich | 13 | - | - | 4 | 2 | - | 1 | 2 | 4 | - |
| | kommunal | 3 | 1 | - | - | - | 1 | 1 | - | - | - |
| | privat | 120 | 1 | 6 | 13 | 13 | 16 | 19 | 29 | 22 | 1 |
| | zusammen | 136 | 2 | 6 | 17 | 15 | 17 | 21 | 31 | 26 | 1 |
| Lehramt für gewerbliche Fachlehrkräfte | staatlich | 7 | - | 1 | - | - | 1 | 1 | 1 | 3 | - |
| | kommunal | 5 | - | - | 1 | - | 1 | - | 3 | - | - |
| | privat | 147 | - | 11 | 9 | 20 | 13 | 29 | 31 | 30 | 4 |
| | zusammen | 159 | - | 12 | 10 | 20 | 15 | 30 | 35 | 33 | 4 |
| Fachlehrkräfte für Kurzschrift und Maschinenschreiben | staatlich | - | - | - | - | - | - | - | - | - | - |
| | kommunal | - | - | - | - | - | - | - | - | - | - |
| | privat | - | - | - | - | - | - | - | - | - | - |
| | zusammen | - | - | - | - | - | - | - | - | - | - |
| Fachlehrkräfte für Handarbeit und Hauswirtschaft | staatlich | - | - | - | - | - | - | - | - | - | - |
| | kommunal | - | - | - | - | - | - | - | - | - | - |
| | privat | - | - | - | - | - | - | - | - | - | - |
| | zusammen | - | - | - | - | - | - | - | - | - | - |
| Sonstiges Lehramt | staatlich | 3 | - | - | - | 1 | 1 | 1 | - | - | - |
| | kommunal | - | - | - | - | - | - | - | - | - | - |
| | privat | 16 | - | - | - | 3 | 1 | 6 | 4 | 2 | - |
| | zusammen | 19 | - | - | - | 4 | 2 | 7 | 4 | 2 | - |
| Absolventen einer wissenschaftlichen Hochschule ohne Lehramt | staatlich | 1 | - | - | - | - | - | - | - | 1 | - |
| | kommunal | 1 | - | 1 | - | - | - | - | - | - | - |
| | privat | 8 | - | - | 1 | 2 | 1 | - | 2 | 2 | - |
| | zusammen | 10 | - | 1 | 1 | 2 | 1 | - | 2 | 3 | - |
| Absolventen einer Fachhochschule oder Inhaber eines gleichwertigen Abschlusses ohne Lehramt | staatlich | - | - | - | - | - | - | - | - | - | - |
| | kommunal | 1 | - | - | - | 1 | - | - | - | - | - |
| | privat | 1 | - | - | - | - | 1 | - | - | - | - |
| | zusammen | 2 | - | - | - | 1 | 1 | - | - | - | - |
| Meister oder Techniker ohne Lehramt | staatlich | 5 | - | - | - | - | 1 | 1 | 2 | 1 | - |
| | kommunal | 2 | - | - | - | - | 1 | - | 1 | - | - |
| | privat | 81 | 5 | 5 | 9 | 7 | 9 | 11 | 16 | 19 | - |
| | zusammen | 88 | 5 | 5 | 9 | 7 | 11 | 12 | 19 | 20 | - |
| Sonstiges Lehrkräfte ohne Lehramt | staatlich | 1 | - | - | - | - | - | - | - | 1 | - |
| | kommunal | 1 | - | - | - | - | - | - | - | 1 | - |
| | privat | 25 | 1 | - | 1 | 1 | 5 | 5 | 6 | 6 | - |
| | zusammen | 27 | 1 | - | 1 | 1 | 5 | 5 | 6 | 8 | - |
| Lehrkräfte für den Religionsunterricht | staatlich | - | - | - | - | - | - | - | - | - | - |
| | kommunal | 1 | - | - | - | - | - | - | - | - | 1 |
| | privat | 4 | - | - | 1 | 3 | - | - | - | - | - |
| | zusammen | 5 | - | - | 1 | 3 | - | - | - | - | 1 |
| Zusammen | staatlich | 47 | 1 | 4 | 4 | 4 | 7 | 5 | 7 | 14 | 1 |
| | kommunal | 24 | 1 | 1 | 2 | 1 | 4 | 2 | 4 | 8 | 1 |
| | privat | 522 | 8 | 33 | 51 | 70 | 58 | 93 | 107 | 91 | 11 |
| | zusammen | 593 | 10 | 38 | 57 | 75 | 69 | 100 | 118 | 113 | 13 |

1) Einschließlich der mit Dienstbezügen abwesenden Lehrkräfte.

5.6. Ausländische Lehrkräfte nach Staatsangehörigkeit und Regierungsbezirken

| Staatsangehörigkeit | Ausländische Lehrkräfte insgesamt | davon im Regierungsbezirk | | | | | | |
|---|---|---------------------------|-------------------|----------------|------------------|--------------------|-------------------|---------------|
| | | Ober- bayern | Nieder- bayern | Ober- pfalz | Ober- franken | Mittel- franken | Unter- franken | Schwa- ben |
| Belgien, Niederlande, Luxemburg (Benelux) .. | - | - | - | - | - | - | - | - |
| Frankreich | 1 | - | - | - | - | - | 1 | - |
| Griechenland | - | - | - | - | - | - | - | - |
| Italien | - | - | - | - | - | - | - | - |
| Ehemalige SFR Jugoslawien ¹⁾ | 2 | 2 | - | - | - | - | - | - |
| Österreich | 5 | 3 | - | - | - | 1 | - | 1 |
| Portugal | - | - | - | - | - | - | - | - |
| Spanien | - | - | - | - | - | - | - | - |
| Türkei | - | - | - | - | - | - | - | - |
| Vereinigtes Königreich | - | - | - | - | - | - | - | - |
| Sonstige Staaten | 3 | 1 | - | 1 | - | - | 1 | - |
| Staatenlos | - | - | - | - | - | - | - | - |
| Insgesamt | 11 | 6 | - | 1 | - | 1 | 2 | 1 |

1) Ehemalige Sozialistische Föderalistische Republik Jugoslawien. Heute Bosnien und Herzegowina, Kosovo, Kroatien, Montenegro, Nordmazedonien, Serbien und Slowenien.

5.7. Zugang voll- und teilzeitbeschäftigter Lehrkräfte nach Geschlecht und Schulträger

| Bestand ----- Zugänge | Voll- und teilzeitbeschäftigte Lehrkräfte | | | davon an | | | | | |
|--|---|---------------|----------------|---|---------------|---------------|---------------|---------------|---------------|
| | | | | staatlichen | | kommunalen | | privaten | |
| | | | | Berufsschulen zur sonderpädagogischen Förderung | | | | | |
| | männ- lich | weib- lich | ins- gesamt | männ- lich | weib- lich | männ- lich | weib- lich | männ- lich | weib- lich |
| Bestand am 20. Oktober 2021 | 612 | 533 | 1 145 | 51 | 58 | 23 | 21 | 538 | 454 |
| Zugänge | | | | | | | | | |
| Neutritte in den Schuldienst mit 2. Lehramtsprüfung | | | | | | | | | |
| unmittelbar nach der Prüfung | 9 | 16 | 25 | - | - | 2 | 3 | 7 | 13 |
| nach vorheriger anderweitiger Beschäftigung / befristeter Lehtätigkeit im Umfang von weniger als der halben Unterrichtspflicht- zeit / Arbeitslosigkeit | - | 1 | 1 | - | - | - | - | - | 1 |
| aus einem anderen Beruf (ohne Lehrerausbildung) | 10 | 5 | 15 | 1 | - | - | - | 9 | 5 |
| Übertritte bzw. Schulwechsel | | | | | | | | | |
| aus einer anderen bayer. Schule gleicher Art | 3 | 1 | 4 | - | 1 | - | - | 3 | - |
| aus einer anderen bayerischen Schulart | 9 | 8 | 17 | 1 | - | - | - | 8 | 8 |
| aus dem Schuldienst eines anderen Bundeslandes | - | - | - | - | - | - | - | - | - |
| Wiedereintritte in den Schuldienst | | | | | | | | | |
| nach Erziehungsurlaub bzw. Elternzeit | 1 | 8 | 9 | 1 | 4 | - | 1 | - | 3 |
| nach Beurlaubung aus familienbez. Gründen | - | - | - | - | - | - | - | - | - |
| nach Beurlaubung aus arbeitsmarktbezogenen Gründen | - | 1 | 1 | - | - | - | - | - | 1 |
| nach vorübergehender unterhältiger Beschäf- tigung oder Freistellungsphase des Freistellungsmodells (Sabbatjahr) | 6 | 13 | 19 | - | - | - | 1 | 6 | 12 |
| nach Auslandsschuldienst, nach Abordnung (außerhalb des Schuldienstes), nach Beurlaubung aus sonstigen Gründen | - | - | - | - | - | - | - | - | - |
| Sonstige Zugänge | 6 | 9 | 15 | 2 | 1 | 1 | 1 | 3 | 7 |
| Zugänge insgesamt | 44 | 62 | 106 | 5 | 6 | 3 | 6 | 36 | 50 |

5.8. Abgang voll- und teilzeitbeschäftigter Lehrkräfte nach Geschlecht und Schulträger

| Abgänge ----- Bestand | Voll- und teilzeitbeschäftigte Lehrkräfte | | | davon an | | | | | |
|---|---|---------------|----------------|---|---------------|---------------|---------------|---------------|---------------|
| | | | | staatlichen | | kommunalen | | privaten | |
| | | | | Berufsschulen zur sonderpädagogischen Förderung | | | | | |
| | männ- lich | weib- lich | ins- gesamt | männ- lich | weib- lich | männ- lich | weib- lich | männ- lich | weib- lich |
| Abgänge | | | | | | | | | |
| Eintritt in den Ruhestand | | | | | | | | | |
| nach Erreichen der Altersgrenze | 14 | 2 | 16 | 5 | 2 | 1 | - | 8 | - |
| auf Antrag nach Vollendung des 63. Lebensjahres (bei Schwerbehinderten nach dem 60. Lebensjahr) .. | 3 | 2 | 5 | - | - | - | - | 3 | 2 |
| wegen Dienstunfähigkeit vor Erreichen der Altersteilzeit | 1 | - | 1 | - | - | - | - | 1 | - |
| Eintritt in die Freistellungsphase | | | | | | | | | |
| der Altersteilzeit im Blockmodell | 5 | 1 | 6 | 1 | 1 | 1 | - | 3 | - |
| Tod | 1 | - | 1 | - | - | - | - | 1 | - |
| Entlassung auf Antrag | 8 | 12 | 20 | - | - | - | 1 | 8 | 11 |
| Übertritte bzw. Schulwechsel | | | | | | | | | |
| an eine andere bayer. Schule gleicher Art | 6 | 3 | 9 | - | 1 | - | - | 6 | 2 |
| an eine andere bayerische Schulart | 5 | 2 | 7 | - | - | - | - | 5 | 2 |
| in den Schuldienst eines anderen Bundeslandes | 1 | - | 1 | - | - | - | - | 1 | - |
| Befristete Abgänge | | | | | | | | | |
| wegen Erziehungsurlaub bzw. Elternzeit | 4 | 4 | 8 | 1 | - | - | - | 3 | 4 |
| wegen Beurlaubung aus familienbezogenen Gründen | 1 | - | 1 | - | - | - | - | 1 | - |
| wegen Beurlaubung aus arbeitsmarktbezogenen Gründen | - | - | - | - | - | - | - | - | - |
| durch Unterschreitung des Beschäftigungsumfangs unter die Hälfte der vollen Unterrichtspflichtzeit oder Eintritt in die Freistellungsphase des Freistellungsmodells (Sabbatjahr) | 7 | 9 | 16 | 2 | - | - | - | 5 | 9 |
| in den Auslandsschuldienst, wegen Abordnung (außerhalb des Schuldienstes), Beurlaubung aus sonstigen Gründen | 2 | 1 | 3 | - | - | - | 1 | 2 | - |
| Sonstige Abgänge | 5 | 8 | 13 | - | 1 | - | 1 | 5 | 6 |
| Abgänge insgesamt | 63 | 44 | 107 | 9 | 5 | 2 | 3 | 52 | 36 |
| Bestand am 20. Oktober 2022 | 593 | 551 | 1 144 | 47 | 59 | 24 | 24 | 522 | 468 |

Aktuelle
Veröffentlichungen
unter
q.bayern.de/produkte




Statistisches Jahrbuch für Bayern

Das **Statistische Jahrbuch** für Bayern ist das Standardwerk der amtlichen Statistik in Bayern seit 1894. Darin zusammengestellt sind jährlich aktuelle Statistikdaten über Land, Leben, Leute, Politik, Wissenschaft und Wirtschaft in Bayern.

Auf über 700 Seiten enthält es die wichtigsten Ergebnisse aller amtlichen

Statistiken – in Form von Tabellen, Graphiken oder Karten – zum Teil mit langjährigen Vergleichsdaten und Zeitreihen.

Ebenso enthalten sind ausgewählte Strukturdaten für Regierungsbezirke, kreisfreie Städte und Landkreise sowie Regionen Bayerns, für Bund und Länder sowie die EU-Mitgliedstaaten.



Die bisherigen Auswirkungen der Corona-Pandemie sind in ausgewählten Sonderstatistiken dargestellt.

Preise

Buch 39,00 €
Buch + DVD 46,00 €
PDF (DVD oder Datei) 12,00 €

Bayern kompakt

Das Kompendium **Bayern kompakt** bietet auf knapp 50 Seiten die wichtigsten bayerischen Strukturdaten aus Wirtschaft, Gesellschaft und Politik in Texten, Tabellen und Graphiken.

Es verweist zudem auf weiterführende Informationsmedien des Bayerischen Landesamts für Statistik.

Heft und Datei kostenlos

Bayerisches Landesamt für Statistik – Vertrieb, Nürnberger Straße 95, 90762 Fürth
Telefon 0911 98208-6311 | Telefax 0911 98208-96638 | vertrieb@statistik.bayern.de