



Statistische Berichte

Studierende an den Hochschulen in Bayern

Sommersemester 2023



B III 1-1 hj 1/2023
Hrsg. im November 2023
Bestellnr. B3110C 202321

Zeichenerklärung

- 0 mehr als nichts, aber weniger als die Hälfte der kleinsten in der Tabelle nachgewiesenen Einheit
- nichts vorhanden oder keine Veränderung
- / keine Angaben, da Zahlen nicht sicher genug
- Zahlenwert unbekannt, geheimzuhalten oder nicht rechenbar
- ... Angabe fällt später an
- X Tabellenfach gesperrt, da Aussage nicht sinnvoll
- () Nachweis unter dem Vorbehalt, dass der Zahlenwert erhebliche Fehler aufweisen kann
- p vorläufiges Ergebnis
- r berichtigtes Ergebnis
- s geschätztes Ergebnis
- D Durchschnitt
- ≙ entspricht

Auf- und Abrunden

Im Allgemeinen ist ohne Rücksicht auf die Endsummen auf- bzw. abgerundet worden. Deshalb können sich bei der Summierung von Einzelangaben geringfügige Abweichungen zu den ausgewiesenen Endsummen ergeben. Bei der Aufgliederung der Gesamtheit in Prozent kann die Summe der Einzelwerte wegen Rundens vom Wert 100 % abweichen. Eine Abstimmung auf 100 % erfolgt im Allgemeinen nicht.

Publikationsservice

Das Bayerische Landesamt für Statistik veröffentlicht jährlich über 400 Publikationen. Das aktuelle Veröffentlichungsverzeichnis ist im Internet als Datei verfügbar, kann aber auch als Druckversion kostenlos zugesandt werden.

Kostenlos

ist der Download der meisten Veröffentlichungen, z.B. von Statistischen Berichten (PDF- oder Excel-Format).

Kostenpflichtig

sind alle Printversionen (auch von Statistischen Berichten), Datenträger und ausgewählte Dateien (z.B. von Verzeichnissen, von Beiträgen, vom Jahrbuch).

Publikationsservice

 Alle Veröffentlichungen sind im Internet verfügbar unter www.statistik.bayern.de/produkte

Impressum

Statistische Berichte

bieten in tabellarischer Form neuestes Zahlenmaterial der jeweiligen Erhebung. Dieses wird, soweit erforderlich, methodisch erläutert und kurz kommentiert.

Herausgeber, Druck und Vertrieb

Bayerisches Landesamt für Statistik
Nürnberger Straße 95
90762 Fürth

Papier

Gedruckt auf umweltfreundlichem Papier, chlorfrei gebleicht.

Vertrieb

E-Mail vertrieb@statistik.bayern.de
Telefon 0911 98208-6311
Telefax 0911 98208-96638

Auskunftsdienst

E-Mail info@statistik.bayern.de
Telefon 0911 98208-6563
Telefax 0911 98208-96563

© **Bayerisches Landesamt für Statistik, Fürth 2023**
Vervielfältigung und Verbreitung, auch auszugsweise, mit Quellenangabe gestattet.

Hinweis: Diese Druckschrift wird im Rahmen der Öffentlichkeitsarbeit der Bayerischen Staatsregierung herausgegeben. Sie darf weder von Parteien noch von Wahlwerbern oder Wahlhelfern im Zeitraum von fünf Monaten vor einer Wahl zum Zwecke der Wahlwerbung verwendet werden. Dies gilt für Landtags-, Bundestags-, Kommunal- und Europawahlen. Missbräuchlich ist während dieser Zeit insbesondere die Verteilung auf Wahlveranstaltungen, an Informationsständen der Parteien sowie das Einlegen, Aufdrucken und Aufkleben parteipolitischer Informationen oder Werbemittel. Untersagt ist gleichfalls die Weitergabe an Dritte zum Zwecke der Wahlwerbung. Auch ohne zeitlichen Bezug zu einer bevorstehenden Wahl darf die Druckschrift nicht in einer Weise verwendet werden, die als Parteinahme der Staatsregierung zugunsten einzelner politischer Gruppen verstanden werden könnte. Den Parteien ist es gestattet, die Druckschrift zur Unterrichtung ihrer eigenen Mitglieder zu verwenden.

Inhaltsverzeichnis

Vorbemerkungen, Definitionen, Abkürzungen	4
Änderung der Fächersystematik	6
Abbildungen	
1. Studierende in Bayern im Sommersemester 2023 nach Alter und Geschlecht	7
2. Ausländische Studierende an Hochschulen in Bayern im Sommersemester 2023 nach den 10 häufigsten Nationalitäten	7
Tabellen	
1. Studierende an den Hochschulen in Bayern seit Sommersemester 2006	8
2.1 Studierende an den Hochschulen in Bayern im Sommersemester 2023	9
2.2 Studierende insgesamt und Studienanfänger/-innen an den Hochschulen in Bayern	11
2.3 Studierende und Studienanfänger/-innen an den Hochschulen in Bayern im Sommer- semester 2023 im Vergleich zum Vorjahr nach Fächergruppen bzw. Lehramtsarten	13
3.1 Deutsche und ausländische Studierende bzw. Studienanfänger/-innen in Bayern im Sommersemester 2023 nach Fächergruppen und Hochschulen	16
3.2 Deutsche und ausländische Studierende bzw. Studienanfänger/-innen in Bayern im Sommersemester 2023 nach Studienbereichen und Hochschularten	32
3.3 Deutsche und ausländische Studierende bzw. Studienanfänger/-innen in Bayern im Sommersemester 2023 nach Studienfächern	36

Vorbemerkungen

Der vorliegende Bericht enthält in zusammengefasster Form Ergebnisse der Studierenden-Individualerhebung im Sommersemester 2023. Die Erhebung basiert auf der Rechtsgrundlage des seit dem Wintersemester 1992/93 geltenden Gesetzes über die Statistik für das Hochschulwesen (Hochschulstatistikgesetz – HStatG) vom 2. November 1990 (BGBl I S. 2414) in der jeweils geltenden Fassung.

Auskunftspflichtig sind die Leiter/-innen der Hochschulen.

In die Erhebung einbezogen sind grundsätzlich alle an einer der folgenden Hochschulen eingeschriebenen Studierenden:

Wissenschaftliche Hochschulen:

- Universitäten (staatlich/ kirchlich/ Körperschaft des öffentlichen Rechts)
- Theologische/Kirchliche Hochschulen
- Kunsthochschulen

Fachhochschulen

staatlich/ privat/ kirchlich

Verwaltungsfachhochschulen

Fachhochschule für öffentliche Verwaltung und Rechtspflege in Bayern (mit Abteilungen in Fürstenfeldbruck, Herrsching, Hof, München, Starnberg, Wasserburg a.Inn).

Die Studierenden der Fachhochschule des Bundes für öffentliche Verwaltung, die teilweise in Bayern ausgebildet werden (Fachbereich Öffentliche Sicherheit, Fachbereich Sozialversicherung), sind in der amtlichen Hochschulstatistik Bayerns nicht enthalten; sie werden von denjenigen Statistischen Landesämtern erfasst, in deren Bereich der Sitz des Fachbereichs liegt, an dem das Hauptstudium absolviert wird.

Definitionen

Studierende sind in einem Fachstudium immatrikulierte/eingeschriebene Personen, ohne Beurlaubte. Studienkollegiate und Gaststudierende werden nicht erfasst. Studierende, die an mehreren Hochschulen eingeschrieben sind, z. B. aufgrund von Kooperations- oder Lehramtsstudiengängen, werden einmal als Haupthörer und an den Hochschulen der weiteren Einschreibungen als Nebenhörer erfasst. Dadurch kommt es zu Mehrfacherfassungen von Studierenden. Der Anteil der Nebenhörer an den Studierenden (Haupt- und Nebenhörer) ist so geringfügig, dass die Ergebnisse der Studierendenstatistik hierdurch nur unwesentlich beeinträchtigt werden.

Hochschulsemester: Gesamtzahl der Semester, die eine Studierende bzw. ein Studierender an Hochschulen im Bundesgebiet eingeschrieben war (einschließlich Urlaubssemester).

Studierende im 1. Hochschulsemester (Studienanfänger/-innen) sind im Berichtssemester erstmalig an einer Hochschule in Deutschland eingeschrieben.

Studierende im 1. Fachsemester (Fachstudienanfänger/-innen) sind die Studierenden im 1. Hochschulsemester (mit Ausnahme derer, denen Fachstudienzeiten z. B. im Ausland oder an einer Berufsakademie angerechnet wurden) sowie diejenigen Studierenden, die vorher in einem anderen als dem im Berichtssemester angegebenen Studiengang eingeschrieben waren, wobei ihnen von diesem anderen Studiengang kein(e) Fachsemester angerechnet wurde(n) (z. B. Fachwechsler oder Anfänger eines weiterführenden Studiums in einem anderen Fach als dem des vorangehenden Studiums).

Nach der Definition der Hochschulstatistik ist ein Studienfach die in Prüfungsordnungen festgelegte, ggf. sinngemäß vereinheitlichte Bezeichnung für eine wissenschaftliche oder künstlerische Disziplin, in der ein wissenschaftlicher bzw. künstlerischer Abschluss möglich ist.

Für Zwecke der bundeseinheitlichen Studierendenstatistik wird eine Fächersystematik benutzt, in der sehr spezielle hochschulinterne Studienfächer einer entsprechenden Schlüsselposition zugeordnet werden. Mehrere verwandte Fächer sind zu Studienbereichen und diese zu acht großen Fächergruppen zusammengefasst.

Zum Wintersemester 2015/16 gab es eine Änderung in der Fächersystematik (siehe nachfolgende Übersicht), die bei der Auswertung von Zeitreihen zu Fächergruppen und Studienbereichen berücksichtigt werden muss.

Als **Studiengang** wird eine abgeschlossene, in Studien- und Prüfungsordnungen vorgesehene berufsqualifizierende oder berufsbezogene Hochschulausbildung bezeichnet. Für die Bundesstatistik werden für Studierende ggf. bis zu zwei Studiengänge mit jeweils bis zu drei Studienfächern übermittelt. Der Studiengang ist eine Kombination aus den angestrebten Abschlussprüfungen und dem Studienfach, wobei die fachliche Zuordnung grundsätzlich nach dem ersten Studienfach im ersten Studiengang erfolgt.

Studienkollegs sind Bildungseinrichtungen, in denen Studienbewerber mit einer ausländischen Hochschulzugangsberechtigung (HZB), welche nicht dem deutschen Abitur gleichwertig anerkannt ist, auf ein wissenschaftliches Studium an einer deutschen Hochschule vorbereitet werden. Sie erwerben erst mit dem Abschluss am Studienkolleg eine deutsche HZB und können danach das Fachstudium beginnen. Sie werden mit besonderem Hörerstatus erfasst und zählen somit nicht als Haupt- oder Nebenhörer.

In den Berichtstabellen leiten die Wörter „**davon**“ eine Aufgliederung und „**darunter**“ eine Ausgliederung ein. Die Aufgliederung bedeutet, dass alle Merkmalsausprägungen aufgefächert werden und die Summen über alle Einzelwerte die Gesamtsumme ergeben. Bei einer Ausgliederung werden lediglich bestimmte Sachverhalte herausgegriffen, und die Summe der Einzelwerte entspricht nicht der Gesamtsumme. Ausgliederungen (auch „darunter“-Positionen genannt) werden im vorliegenden Bericht teilweise auch zur Geheimhaltung nach §16 I Bundesstatistikgesetz genutzt, um nur solche Tabellenzeilen auszuweisen, die ausreichend hohe Fallzahlen enthalten.

Abkürzungen

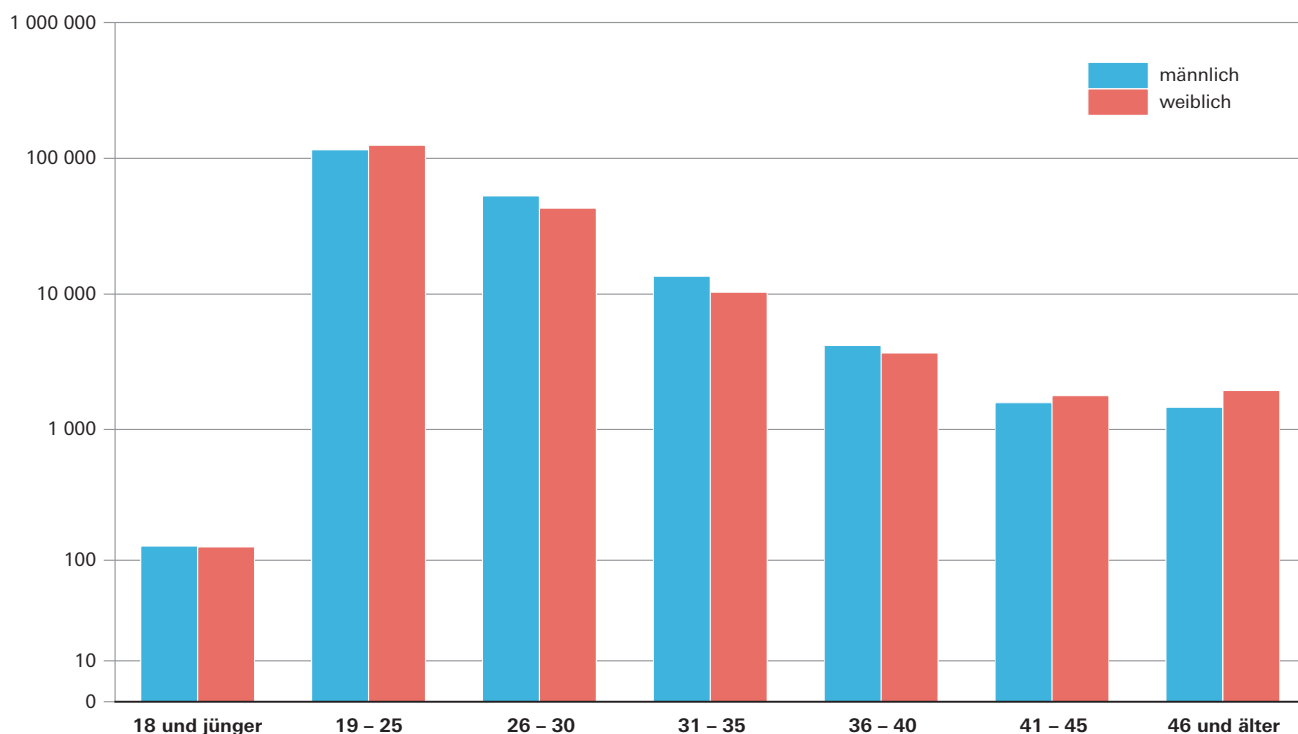
Evang.	Evangelische
FB	Fachbereich
FH	Fachhochschule
FS	Fachsemester
HaW	Hochschule für angewandte Wissenschaften
HS	Hochschulsemester
HZB	Hochschulzugangsberechtigung
i	insgesamt
Kath.	Katholische
Kreisschl.	Kreisschlüssel
LA	Lehramt
m	männlich
OTH	Ostbayerische Technische Hochschule
Priv.	Private
TH	Technische Hochschule
w	weiblich
Tr	Träger

Änderung der Fächersystematik ab WS 2015/16:

bis einschließlich SS 2015		ab WS 2015/16	
Textänderungen			
Bezeichnung	Schlüssel	Bezeichnung	Schlüssel
Fächergruppe Sprach- und Kulturwissenschaften	01	Fächergruppe Geisteswissenschaften	01
Studienbereich Sprach- und Kulturwissenschaften allgemein	01	Studienbereich Geisteswissenschaften allgemein	01
Studienfach Deutsch für Ausländer	271	Studienfach Deutsch als Fremdsprache oder als Zweitsprache	271
Studienfach Berufspädagogik	270	Studienfach Berufs- und Wirtschaftspädagogik	270
Studienfach Frühpädagogik	365	Studienfach Pädagogik der frühen Kindheit	365
Studienbereich Elektrotechnik	64	Studienbereich Elektrotechnik und Informationstechnik	64
Studienfach Nachrichten-/Informationstechnik	222	Studienfach Kommunikations- und Informationstechnik	222
Neue Studienbereiche bzw. Studienfächer			
		Studienbereich Islamische Studien	18
		Studienfach Islamische Studien	292
		Studienbereich Materialwissenschaft und Werkstofftechnik	72
		Studienfach Materialwissenschaften	294
Neue Zuordnung bisheriger Fächergruppen, Studienbereichen bzw. Studienfächer			
Studienbereich Psychologie in der Fächergruppe Sprach- und Kulturwissenschaften	15	Studienbereich Psychologie in der Fächergruppe Rechts-, Wirtschafts- und Sozialwissenschaften	32
Studienbereich Erziehungswissenschaften in der Fächergruppe Sprach- und Kulturwissenschaften	16	Studienbereich Erziehungswissenschaften in der Fächergruppe Rechts-, Wirtschafts- und Sozialwissenschaften	33
Blinden-/Sehbehindertenpädagogik im Studienbereich Sonderpädagogik	027	zusammengefasst in Studienfach Sonderpädagogik im Studienbereich Erziehungswissenschaften	190
Erziehungsschwierigenpädagogik im Studienbereich Sonderpädagogik	051		
Gehörlosen-/Schwerhörigenpädagogik im Studienbereich Sonderpädagogik	062		
Geistigbehindertenpädagogik/Praktisch-Bildbaren-Pädagogik im Studienbereich Sonderpädagogik	063		
Körperbehindertenpädagogik im Studienbereich Sonderpädagogik	087		
Lernbehindertenpädagogik im Studienbereich Sonderpädagogik	099		
Sonderpädagogik im Studienbereich Sonderpädagogik	190		
Sprachheilpädagogik/Logopädie im Studienbereich Sonderpädagogik	151		
Verhaltensgestörtenpädagogik im Studienbereich Sonderpädagogik	170		
Studienbereich Informatik in der Fächergruppe Mathematik, Naturwissenschaften	38	Studienbereich Informatik in der Fächergruppe Ingenieurwissenschaften	71
Fächergruppe Veterinärmedizin	06	Fächergruppe Agrar-, Forst- und Ernährungswissenschaften, Veterinärmedizin	7
Fächergruppe Agrar-, Forst- und Ernährungswissenschaften	07		
Studienfach Werkstoffwissenschaften im Studienbereich Maschinenbau/Verfahrenstechnik	177	Studienfach Werkstofftechnik im Studienbereich Materialwissenschaft und Werkstofftechnik	177

Abb. 1

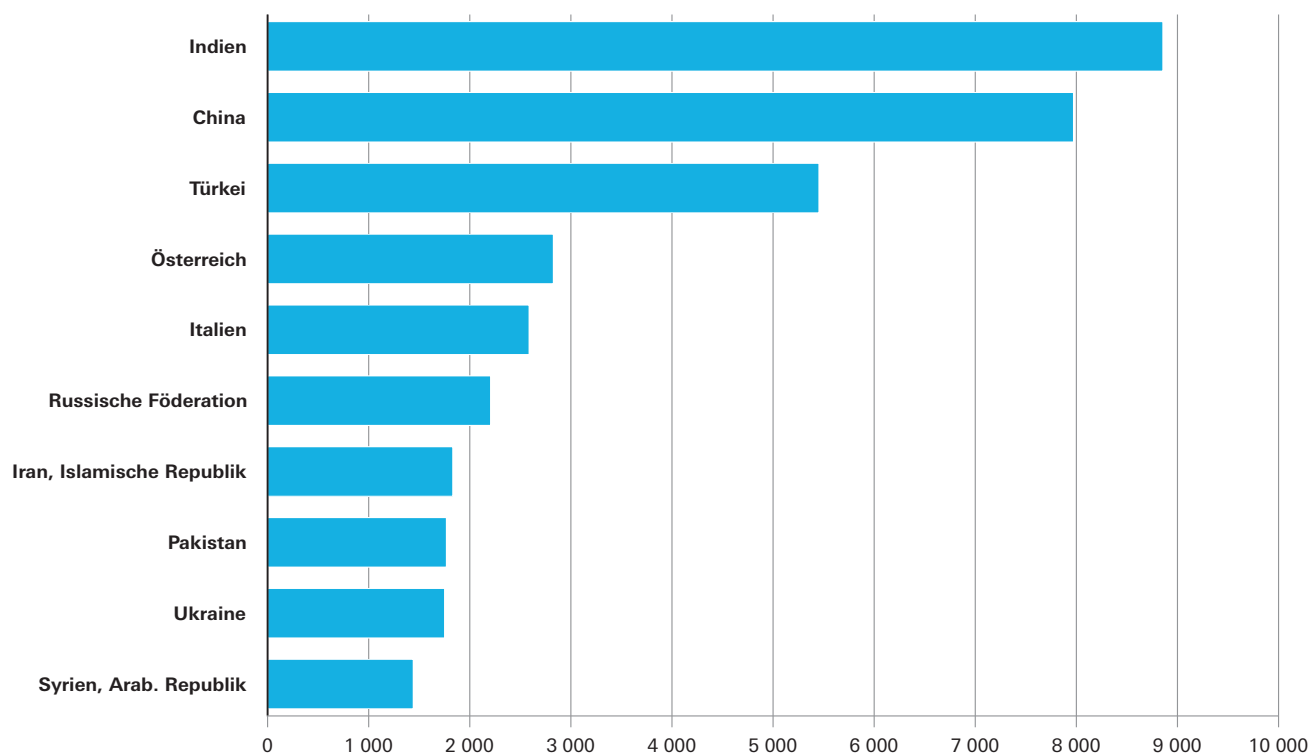
Studierende* in Bayern im Sommersemester 2023 nach Alter und Geschlecht



* Ohne Beurlaubte/ Exmatrikulierte.

Abb. 2

Ausländische Studierende* an Hochschulen in Bayern im Sommersemester 2023 nach den zehn häufigsten Nationalitäten



* Ohne Beurlaubte/ Exmatrikulierte.

Tabelle 1. Studierende an den Hochschulen in Bayern seit Sommersemester 2006

Sommer- semester		Studierende der						darunter in	
		Universitäten		Theol./Kirchl. Hoch- schulen	Kunst- hoch- schulen	Fach- hoch- schulen ¹⁾	Hoch- schulen insge- samt	wissen- schaftl.	Fach- hoch- schul-
		Studiengänge						Studiengängen	
2006	insgesamt	164 995	1 559	600	3 056	65 933	236 143	165 595	67 492
	weiblich	89 089	850	268	1 701	24 482	116 390	89 357	25 332
2007	insgesamt	159 815	1 480	596	2 878	65 379	230 148	160 411	66 859
	weiblich	86 275	739	277	1 622	23 930	112 843	86 552	24 669
2008	insgesamt	161 003	1 396	570	2 892	68 689	234 550	161 573	70 085
	weiblich	86 651	605	255	1 654	25 444	114 609	86 906	26 049
2009	insgesamt	161 915	1 288	597	3 024	74 312	241 136	162 512	75 600
	weiblich	87 318	460	255	1 706	28 329	118 068	87 573	28 789
2010	insgesamt	168 503	1 249	603	3 011	81 189	254 555	169 106	82 438
	weiblich	91 234	434	257	1 711	31 245	124 881	91 491	31 679
2011	insgesamt	183 784	1 219	537	3 046	89 029	277 615	184 321	90 248
	weiblich	98 745	433	218	1 724	34 372	135 492	98 963	34 805
2012	insgesamt	198 172	1 304	546	3 170	96 944	300 136	198 718	98 248
	weiblich	104 954	492	224	1 785	37 870	145 325	105 178	38 362
2013	insgesamt	202 514	1 309	515	3 230	103 976	311 544	203 029	105 285
	weiblich	107 022	610	219	1 797	41 593	151 241	107 241	42 203
2014	insgesamt	219 882	1 355	502	3 411	111 678	336 828	220 384	113 033 r
	weiblich	115 893	610	196	1 875	45 376	163 950	116 089	45 986 r
2015	insgesamt	224 676	1 375	506	3 421	116 454	346 432	225 182	117 829
	weiblich	117 910	617	207	1 870	48 102	168 706	118 117	48 719
2016	insgesamt	227 012	1 459	505	3 402	118 531	350 909	227 517	119 990
	weiblich	118 900	635	210	1 857	49 721	171 323	119 110	50 356
2017	insgesamt	227 224	1 504	493	3 233	125 399	357 853	227 717	126 903
	weiblich	118 695	648	200	1 715	54 180	175 438	118 895	54 828
2018	insgesamt	227 278	1 575	509	3 279	127 517	360 158	227 787	129 092
	weiblich	118 807	649	221	1 729	56 100	177 506	119 028	56 749
2019	insgesamt	228 013	1 591	509	3 272	131 458	364 843	228 522	133 049
	weiblich	120 087	637	238	1 758	58 497	181 217	120 325	59 134
2020	insgesamt	228 825	1 576	553	3 260	133 791	368 005	229 378	135 367
	weiblich	121 201	600	252	1 770	60 038	183 861	121 453	60 638
2021	insgesamt	234 672	1 541	560	3 339	139 336	379 448	235 232	140 877
	weiblich	124 418	565	282	1 821	62 104	189 190	124 700	62 669
2022	insgesamt	233 262	1 502	490	3 385	139 158	377 797	233 752	140 660
	weiblich	123 273	557	229	1 861	61 748	187 668	123 502	62 305
2023	insgesamt	233 608	1 499	495	3 282	136 816	375 700	234 103	138 315
	weiblich	123 032	511	239	1 829	60 374	185 985	123 271	60 885

¹⁾ Einschließlich Verwaltungsfachhochschulen.

Tabelle 2.1 Studierende an den Hochschulen in Bayern im Sommersemester 2023

Hochschulart Hochschule	Tr ¹⁾	Deutsche Studierende						Ausländische Studierende					
		i	w	darunter im 1.				i	w	darunter im 1.			
				HS		FS				HS		FS	
				i	w	i	w			i	w	i	w
Universitäten													
U Augsburg	L	16 924	9 588	186	113	1 110	600	1 581	996	136	86	181	113
U Bamberg	L	9 019	5 500	102	56	866	503	1 828	1 043	290	175	384	218
U Bayreuth	L	9 708	4 260	99	48	484	210	1 822	1 019	179	96	219	117
U Erlangen-Nürnberg	L	28 947	14 996	360	236	1 753	870	7 490	3 148	667	215	828	288
U München	L	38 525	23 256	318	189	1 815	1 105	9 493	5 791	531	290	711	395
TU München	L	26 559	9 555	207	90	1 500	543	18 830	6 870	1 285	490	1 909	704
H für Politik München	L	370	174	–	–	–	–	238	125	12	7	12	7
U Passau	L	8 991	5 403	57	35	497	272	1 671	823	152	76	145	67
U Regensburg	L	17 959	10 731	158	109	874	487	1 520	1 011	178	115	84	48
U Würzburg	L	23 069	14 026	337	222	1 637	909	2 371	1 446	329	206	399	244
Kath. U Eichstätt-Ingolstadt	K	3 836	2 586	4	3	83	50	714	421	251	154	268	161
U der Bundeswehr München	B	3 447	672	7	1	126	27	73	10	1	–	3	2
Charlotte Fresenius H Wiesbaden ²⁾	P	119	92	28	20	43	29	3	1	–	–	–	–
Zusammen		187 473	100 839	1 863	1 122	10 788	5 605	47 634	22 704	4 011	1 910	5 143	2 364
Theologische/Kirchliche Hochschulen													
H für Philosophie München (rk)	K	355	173	8	6	52	24	36	16	4	1	10	5
Augustana-H Neuendettelsau (ev)	K	92	46	–	–	2	2	12	4	3	–	–	–
Zusammen		447	219	8	6	54	26	48	20	7	1	10	5
Kunsthochschulen													
H für Musik und Theater München	L	634	313	12	4	25	8	445	245	11	5	21	11
Akademie der Bildenden Künste München	L	491	322	–	–	2	2	178	121	1	1	1	1
H für Fernsehen und Film München	L	218	103	–	–	–	–	50	32	–	–	–	–
H für Musik Nürnberg	L	217	115	–	–	–	–	178	106	–	–	1	1
Akademie der Bildenden Künste Nürnberg	L	229	141	–	–	–	–	50	32	–	–	–	–
H für Musik Würzburg	L	308	144	–	–	–	–	127	76	–	–	–	–
H für evang. Kirchenmusik Bayreuth	K	21	11	–	–	1	–	4	2	–	–	–	–
H für kath. Kirchenmusik und Musikpäd. Rgb.	K	103	51	1	1	4	3	29	15	–	–	–	–
Zusammen		2 221	1 200	13	5	32	13	1 061	629	12	6	23	13
Fachhochschulen													
OTH Amberg-Weiden	L	2 823	1 105	57	26	211	90	1 125	356	239	70	261	75
HaW Ansbach	L	2 972	1 531	2	1	41	15	359	150	24	16	25	16
TH Aschaffenburg	L	2 818	1 101	1	–	65	28	261	124	39	23	5	3
TH Augsburg ³⁾	L	5 207	2 012	6	3	170	61	704	333	106	57	44	21
HaW Coburg	L	4 022	2 053	52	22	251	130	405	151	29	15	38	19
TH Deggendorf	L	4 429	1 824	44	17	216	74	3 386	963	470	147	519	158
HaW Hof	L	2 086	944	24	10	132	61	1 623	404	232	77	262	88
TH Ingolstadt	L	4 511	1 529	46	23	300	95	1 842	451	209	39	265	48
HaW Kempten	L	4 098	1 682	6	2	123	43	412	170	44	21	35	13
HaW Landshut	L	3 568	1 485	27	1	150	56	477	197	34	16	45	19
HaW München	L	14 333	5 505	312	127	1 132	351	2 424	1 043	170	86	243	101
HaW Neu-Ulm	L	3 484	1 701	162	116	401	242	433	245	103	59	123	73
TH Nürnberg	L	10 055	4 024	60	31	532	215	1 304	599	42	20	85	37
OTH Regensburg	L	8 858	3 641	194	76	749	267	1 187	445	257	91	293	99
TH Rosenheim	L	5 115	2 115	32	14	163	70	704	245	102	28	116	32
HaW Weihenstephan-Triesdorf	L	4 755	2 105	5	3	70	32	516	256	122	64	127	63
TH Würzburg-Schweinfurt (THWS) ³⁾	L	6 130	2 808	6	1	151	80	2 137	634	158	77	125	59
Kath. Stiftungshochschule München	K	2 101	1 686	1	1	117	97	176	151	9	8	15	12

Noch: **Tabelle 2.1 Studierende an den Hochschulen in Bayern im Sommersemester 2023**

Hochschulart Hochschule	Tr ¹⁾	Deutsche Studierende						Ausländische Studierende					
		i	w	darunter im 1.				i	w	darunter im 1.			
				HS		FS				HS		FS	
				i	w	i	w			i	w	i	w
Noch: Fachhochschulen													
Evang. H Nürnberg	K	1 069	826	2	2	19	16	41	37	–	–	–	–
H f. Ökon. u. Managem. Essen (Augsb., München, Nbg.)	P	6 553	3 659	174	101	296	158	854	501	38	26	60	42
IU Intern. H Erfurt (Augsburg, München, Nbg.) ⁴⁾	P	2 605	1 692	114	63	161	91	174	118	20	11	22	12
FH des Mittelstandes Bielefeld (Bamberg)	P	278	209	–	–	–	–	37	28	–	–	–	–
SRH Wilhelm Löhe Hochschule Fürth	P	358	259	18	17	17	15	11	9	3	2	2	2
H für angew. Managem. Ismaning	P	3 416	1 409	15	6	136	65	173	50	–	–	–	–
Dt. H für Gesundh. u. Sport Berlin (Ismaning)	P	591	302	56	28	56	28	55	26	3	2	3	2
H Fresenius Idstein (München)	P	1 954	1 200	48	28	92	61	204	150	13	9	9	6
H Macromedia für a. W. Stuttgart (München)	P	548	344	11	9	42	31	120	76	10	5	16	9
ISM Dortmund (München)	P	384	200	21	10	23	10	148	93	19	6	19	6
Munich Business School München	P	257	95	23	8	26	9	283	147	27	15	27	15
HaW der Bayer. Wirtschaft München (HDBW)	P	312	72	1	–	4	–	105	36	26	9	27	10
Intern. H SDI München	P	65	48	1	–	1	–	156	120	–	–	2	1
Mediadesign H Berlin (München)	P	154	97	2	2	2	2	19	12	–	–	–	–
IB-H für Gesundheit und Soziales Berlin (München)	P	29	24	–	–	–	–	3	3	–	–	–	–
HSD H Döpfer Potsdam (Rgb.) ⁵⁾	P	366	270	29	23	80	59	6	5	–	–	–	–
Zusammen		110 304	49 557	1 552	771	5 929	2 552	21 864	8 328	2 548	999	2 813	1 041
Verwaltungsfachhochschulen													
H für den öffentl. Dienst in Bayern zusammen		4 634	2 480	183	48	227	64	14	9	–	–	–	–
Zusammen		4 634	2 480	183	48	227	64	14	9	–	–	–	–
Hochschulen insgesamt													
Insgesamt		305 079	154 295	3 619	1 952	17 030	8 260	70 621	31 690	6 578	2 916	7 989	3 423

¹⁾ Träger der Hochschule (L = Land, B = Bund, K = Kirchlich, P = Privat). ²⁾ Neuer Hochschulstandort ab WS 2022/23. - ³⁾ Ab dem SS 2023 Technische Hochschule. - ⁴⁾ Umbenennung der IUBH Intern. H Erfurt in IU Intern. H Erfurt. Der Standort Bad Reichhall wurde geschlossen. Neuaufnahme des Standortes in Augsburg ab SS 2022. - ⁵⁾ Umbenennung wegen Wechsel des Hauptsitzes (vorher in Köln).

Tabelle 2.2 Studierende insgesamt und Studienanfänger/-innen an den Hochschulen in Bayern

Hochschulart Hochschule Art des Studiengangs	Tr ¹⁾	Studierende						
		insgesamt			darunter im 1.			
					Hochschulsemester		Fachsemester	
		Sommersemester		Veränderung in %	Sommersemester			
2022	2023	2022	2023		2022	2023		
Insgesamt								
Hochschulen		377 797	375 700	- 0,6	9 392	10 197	23 601	25 019
darunter staatliche Fachhochschulen		109 545	108 563	- 0,9	3 243	3 416	6 947	7 468
davon								
wissenschaftliche und künstlerische								
Studiengänge		237 137	237 385	0,1	5 444	5 913	15 250	15 941
darunter für ein Lehramt ²⁾		36 598	36 315	- 0,8	144	183	975	1 025
Fachhochschulstudiengänge ³⁾		140 660	138 315	- 1,7	3 948	4 284	8 351	9 078
Universitäten								
Universitäten zusammen		234 764	235 107	0,1	5 406	5 874	15 252	15 931
U Augsburg	L	18 740	18 505	- 1,3	293	322	1 173	1 291
U Bamberg	L	11 385	10 847	- 4,7	376	392	1 222	1 250
U Bayreuth	L	11 930	11 530	- 3,4	211	278	711	703
U Erlangen-Nürnberg	L	35 789	36 437	1,8	1 008	1 027	2 532	2 581
U München	L	47 619	48 018	0,8	786	849	2 406	2 526
TU München ⁴⁾	L	43 998	45 389	3,2	1 340	1 492	3 232	3 409
H für Politik München	L	663	608	- 8,3	8	12	9	12
U Passau	L	11 182	10 662	- 4,7	228	209	511	642
U Regensburg	L	19 571	19 479	- 0,5	320	336	965	958
U Würzburg	L	25 733	25 440	- 1,1	630	666	2 006	2 036
Kath. U Eichstätt-Ingolstadt	K	4 560	4 550	- 0,2	206	255	341	351
U der Bundeswehr München	B	3 594	3 520	- 2,1	–	8	144	129
Charlotte Fresenius H Wiesbaden ⁵⁾	P	-	122	X	–	28	–	43
Theologische/Kirchliche Hochschulen								
Theol./Kirchl. Hochschulen zusammen		490	495	1,0	11	15	80	64
H für Philosophie München (rk).....	K	369	391	6,0	11	12	76	62
Augustana-H Neuendettelsau (ev).....	K	121	104	- 14,0	–	3	4	2
Kunsthochschulen								
Kunsthochschulen zusammen		3 385	3 282	- 3,0	27	25	52	55
H für Musik und Theater München	L	1 111	1 079	- 2,9	19	23	37	46
Akademie der Bildenden Künste München	L	697	669	- 4,0	5	1	5	3
H für Fernsehen und Film München	L	233	268	15,0	–	–	–	–
H für Musik Nürnberg	L	416	395	- 5,0	–	–	–	1
Akademie der Bildenden Künste Nürnberg	L	289	279	- 3,5	1	–	1	–
H für Musik Würzburg	L	483	435	- 9,9	–	–	–	–
H für evang. Kirchenmusik Bayreuth	K	29	25	- 13,8	–	–	1	1
H für kath. Kirchenmusik und Musikpäd. Rgb.	K	127	132	3,9	2	1	8	4
Fachhochschulen								
Fachhochschulen zusammen.....		134 270	132 168	- 1,6	3 757	4 100	7 982	8 742
OTH Amberg-Weiden	L	3 880	3 948	1,8	359	296	525	472
HaW Ansbach	L	3 399	3 331	- 2,0	49	26	108	66
TH Aschaffenburg	L	3 114	3 079	- 1,1	80	40	83	70
TH Augsburg ⁶⁾	L	6 071	5 911	- 2,6	102	112	142	214
HaW Coburg	L	4 552	4 427	- 2,7	34	81	186	289
TH Deggendorf	L	7 493	7 815	4,3	436	514	679	735
HaW Hof	L	3 614	3 709	2,6	398	256	516	394

Noch: **Tabelle 2.2 Studierende insgesamt und Studienanfänger/-innen an den Hochschulen in Bayern**

Hochschulart _____ Hochschule _____ Art des Studiengangs	Tr ¹⁾	Studierende							
		insgesamt				darunter im 1.			
						Hochschulsemester		Fachsemester	
		Sommersemester		Veränderung in %	Sommersemester				
		2022	2023		2022	2023	2022	2023	

Noch: Fachhochschulen

TH Ingolstadt	L	5 863	6 353	8,4	233	255	497	565
HaW Kempten	L	4 780	4 510	- 5,6	35	50	146	158
HaW Landshut	L	4 159	4 045	- 2,7	62	61	241	195
HaW München	L	17 150	16 757	- 2,3	491	482	1 213	1 375
HaW Neu-Ulm	L	3 890	3 917	0,7	197	265	379	524
TH Nürnberg	L	11 739	11 359	- 3,2	96	102	629	617
OTH Regensburg	L	10 072	10 045	- 0,3	339	451	916	1 042
TH Rosenheim	L	5 816	5 819	0,1	64	134	162	279
HaW Weihenstephan-Triesdorf	L	5 539	5 271	- 4,8	127	127	200	197
TH Würzburg-Schweinfurt (THWS) ⁶⁾	L	8 414	8 267	- 1,7	141	164	325	276
Kath. Stiftungshochschule München	K	2 259	2 277	0,8	4	10	110	132
Evang. H Nürnberg	K	1 162	1 110	- 4,5	–	2	45	19
H f. Ökon. u. Managem. Essen (Augsb. , München, Nbg.)	P	8 388	7 407	- 11,7	170	212	290	356
IU Intern. H Erfurt (Augsburg, München, Nbg.) ⁷⁾	P	2 799	2 779	- 0,7	120	134	172	183
FH des Mittelstandes Bielefeld (Bamberg)	P	299	315	5,4	–	–	–	–
SRH Wilhelm Löhe Hochschule Fürth	P	345	369	7,0	26	21	17	19
H für angew. Managem. Ismaning	P	3 634	3 589	- 1,2	6	15	112	136
Dt. H für Gesundh. u. Sport Berlin (Ismaning)	P	590	646	9,5	–	59	–	59
H Fresenius Idstein (München)	P	2 299	2 158	- 6,1	66	61	106	101
H Macromedia für a. W. Stuttgart (München)	P	719	668	- 7,1	28	21	56	58
ISM Dortmund (München)	P	564	532	- 5,7	21	40	24	42
Munich Business School München	P	577	540	- 6,4	29	50	30	53
HaW der Bayer. Wirtschaft München (HDBW)	P	313	417	33,2	16	27	29	31
Intern. H SDI München	P	224	221	- 1,3	1	1	2	3
Mediadesign H Berlin (München)	P	193	173	- 10,4	–	2	1	2
IB-H für Gesundheit und Soziales Berlin (München)	P	35	32	- 8,6	–	–	–	–
HSD H Döpfer Potsdam (Rgb.) ⁸⁾	P	325	372	14,5	27	29	41	80

Verwaltungsfachhochschulen

H für den öffentlichen Dienst in Bayern zusammen	L	4 888	4 648	- 4,9	191	183	235	227
---------------------------------------------------------	----------	--------------	--------------	--------------	------------	------------	------------	------------

¹⁾ Träger der Hochschule (L = Land, B = Bund, K = Kirchlich, P = Privat). - ²⁾ Einschließlich Master Wirtschaftspädagogik (früher Diplomhandelslehrer). Der Bachelor Wirtschaftspädagogik wird nicht ausgewiesen, da daraus keine Aussage über das Lehrerpotential getroffen werden kann. Hierfür ist der Master Wirtschaftspädagogik besser geeignet. - ³⁾ Inklusive sonstigen Abschlüssen an Fachhochschulen. - ⁴⁾ Ab dem SS 2022 ohne den Hochschulstandort Heilbronn. - ⁵⁾ Neuer Hochschulstandort ab WS 2022/23. - ⁶⁾ Ab dem SS 2023 Technische Hochschule. - ⁷⁾ Umbenennung der IUBH Intern. H Erfurt in IU Intern. H Erfurt. Der Standort Bad Reichhalla wurde geschlossen. Neuaufnahme des Standortes in Augsburg ab SS 2022. - ⁸⁾ Umbenennung wegen Wechsel des Hauptsitzes (vorher in Köln).

Tabelle 2.3 Studierende und Studienanfänger/-innen an den Hochschulen in Bayern im Sommersemester 2023 im Vergleich zum Vorjahr nach Fächergruppen bzw. Lehramtsarten

Art des Studiengangs Fächergruppe bzw. angestrebte Lehramtsprüfung		Studierende						
		insgesamt		Verän- derung in %	darunter im 1.			
					Hochschulsemester		Fachsemester	
		2022	2023		2022	2023	2022	2023
Wissenschaftliche Hochschulen								
Wissenschaftliche und künstlerische Studiengänge (ohne Lehramt)		200 539	201 070	0,3	5 300	5 730	14 275	14 916
darunter Geisteswissenschaften		23 501	23 480	- 0,1	1 061	1 180	2 887	3 120
Sport		1 723	1 663	- 3,5	13	3	24	5
Rechts-, Wirtschafts- und Sozialwissenschaften		67 035	65 562	- 2,2	1 184	1 234	3 045	3 112
Mathematik, Naturwissenschaften		31 470	31 578	0,3	926	826	2 589	2 412
Humanmedizin/Gesundheitswissenschaften		19 787	20 053	1,3	513	525	1 222	1 174
Agrar-, Forst- und Ernährungswissenschaften, Veterinärmedizin		4 503	4 423	- 1,8	64	57	102	122
Ingenieurwissenschaften		46 647	48 348	3,6	1 436	1 791	4 032	4 512
darunter Informatik		21 042	22 033	4,7	613	671	1 817	1 970
Wirtschaftsing. mit ing. Schwerpunkt		1 007	901	- 10,5	1	8	49	56
Kunst, Kunstwissenschaft		5 806	5 908	1,8	82	98	309	405
Lehramtsstudiengänge		36 598	36 315	- 0,8	144	183	975	1 025
davon Lehramt an Grundschulen		11 751	11 655	- 0,8	–	–	108	93
Lehramt an Mittelschulen ¹⁾		3 024	2 637	- 12,8	28	29	145	154
Lehramt an Realschulen		4 098	4 231	3,2	29	48	170	216
Lehramt an Gymnasien		12 059	12 112	0,4	86	95	391	391
Lehramt an Sonderschulen		2 505	2 556	2,0	–	–	9	12
Lehramt an beruflichen Schulen ²⁾		641	565	- 11,9	–	6	51	43
Lehramt Bachelor ³⁾		1 154	1 147	- 0,6	–	1	1	18
Lehramt Master ³⁾		630	645	2,4	–	–	78	65
lehramtsbezogene Studiengänge ³⁾		736	767	4,2	1	4	22	33
Fachhochschulstudiengänge		1 502	1 499	- 0,2	–	1	134	109
davon Geisteswissenschaften		34	37	8,8	–	–	–	–
Rechts-, Wirtschafts- und Sozialwissenschaften		729	688	- 5,6	–	–	63	49
Humanmedizin/Gesundheitswissenschaften		24	24	0,0	–	–	–	–
Agrar-, Forst- und Ernährungswissenschaften, Veterinärmedizin		2	1	- 50,0	–	–	–	–
Ingenieurwissenschaften		713	749	5,0	–	1	71	60
Zusammen		238 639	238 884	0,1	5 444	5 914	15 384	16 050
Fachhochschulen								
darunter Geisteswissenschaften		589	542	- 8,0	16	37	18	41
Sport		758	796	5,0	–	32	2	33
Rechts-, Wirtschafts- und Sozialwissenschaften		56 595	54 780	- 3,2	1 630	1 740	3 231	3 425
davon allgemein		974	998	2,5	27	79	53	108
Erziehungswissenschaften		1 069	1 079	0,9	15	23	49	43
Psychologie		4 152	3 709	- 10,7	104	72	195	155
Sozialwesen		11 632	11 476	- 1,3	136	148	485	476
Rechtswissenschaften		1 229	1 166	- 5,1	21	30	58	68
Regionalwissenschaften		51	43	- 15,7	1	–	3	5
Wirtschaftswissenschaften		34 957	33 938	- 2,9	1 270	1 337	2 217	2 413
Wirtschaftsingenieurwesen (mit wirtschafts- wissenschaftlichem Schwerpunkt)		1 871	1 759	- 6,0	47	47	152	144
Sozialwissenschaften		82	78	- 4,9	–	–	–	–
Verwaltungswissenschaften		36	32	- 11,1	6	–	3	–
Kommunikationswissenschaft/Publizistik		542	502	- 7,4	3	4	16	13
Mathematik, Naturwissenschaften		2 005	1 959	- 2,3	13	36	143	170
Humanmedizin/Gesundheitswissenschaften		5 772	6 153	6,6	127	136	257	329
Agrar-, Forst- und Ernährungswissenschaften, Veterinärmedizin		3 966	3 685	- 7,1	121	117	140	140
Ingenieurwissenschaften		61 239	60 786	- 0,7	1 769	1 916	4 052	4 462

Noch: **Tabelle 2.3 Studierende und Studienanfänger/-innen an den Hochschulen in Bayern im Sommersemester 2023 im Vergleich zum Vorjahr nach Fächergruppen bzw. Lehramtsarten**

Art des Studiengangs Fächergruppe bzw. angestrebte Lehramtsprüfung	Studierende						
	insgesamt		Veränderung in %	darunter im 1.			
	2022	2023		Hochschulsemester		Fachsemester	
	2022	2023		2022	2023	2022	2023
Noch: Fachhochschulen							
darunter Wirtschaftsingenieurwesen (mit ingenieurwissenschaftlichem Schwerpunkt)	7 579	7 221	- 4,7	344	234	643	541
Informatik	15 310	16 113	5,2	396	565	845	1 086
Kunst, Kunstwissenschaft	3 332	3 424	2,8	77	78	133	121
Zusammen	134 270	132 168	- 1,6	3 757	4 100	7 982	8 742
Nachrichtlich: Wirtschaftsingenieurwesen (beide Schwerpunkte zusammen)	9 450	8 980	- 5,0	391	281	795	685
Verwaltungsfachhochschulen							
Verwaltungswesen einschließlich Verwaltungsinformatik	4 888	4 648	- 4,9	191	183	235	227
Zusammen	4 888	4 648	- 4,9	191	183	235	227
Hochschulen insgesamt							
Insgesamt	377 797	375 700	- 0,6	9 392	10 197	23 601	25 019

¹⁾ Durch die Änderung der Lehramtsprüfungsordnung zum 01.10.2013 wurde das LA Hauptschulen in LA Mittelschulen umbenannt. - ²⁾ Ein-schließlich Master Wirtschaftspädagogik (früher Diplomhandelslehrer). - ³⁾ Derzeit werden diese Lehramtsstudiengänge umgestellt. Das Lehramtsstudium wird künftig in Modulen organisiert, denen Leistungspunkte zugeordnet sind. Die Universitäten können hierzu auch lehramtsgeeignete Bachelor- bzw. Master-Studiengänge anbieten, innerhalb derer Zulassungsvoraussetzungen zur Ersten Staatsprüfung erworben werden können. Alleinige Zugangsvoraussetzung zum Vorbereitungsdienst für ein Lehramt an öffentlichen Schulen bleibt aber weiterhin das Bestehen der Ersten Staatsprüfung für dieses Lehramt.

Tabelle 3.1 Deutsche und ausländische Studierende bzw. Studienanfänger/-innen in Bayern

Lfd. Nr.	Fächergruppe	Deutsche und ausländische Studierende					
		Insgesamt		darunter im 1.			
				HS		FS	
		i	w	i	w	i	w
U Augsburg							
1	Zusammen	18 505	10 584	322	199	1 291	713
2	Geisteswissenschaften	4 710	3 394	88	63	322	216
3	Sport	160	94	–	–	–	–
4	Rechts-, Wirtschafts- und Sozialwissenschaften	7 825	4 471	48	40	173	95
5	Mathematik, Naturwissenschaften	2 463	1 188	59	33	248	128
6	Humanmedizin/Gesundheitswissenschaften	351	212	–	–	3	1
7	Ingenieurwissenschaften	1 964	534	82	38	333	136
8	Kunst, Kunstwissenschaft	1 032	691	45	25	212	137
U Bamberg							
9	Zusammen	10 847	6 543	392	231	1 250	721
10	Geisteswissenschaften	2 869	2 028	137	98	339	238
11	Sport	1	1	–	–	–	–
12	Rechts-, Wirtschafts- und Sozialwissenschaften	5 306	3 478	171	101	571	347
13	Mathematik, Naturwissenschaften	425	273	3	–	38	24
14	Ingenieurwissenschaften	2 065	629	76	28	277	93
15	Kunst, Kunstwissenschaft	181	134	5	4	25	19
U Bayreuth							
16	Zusammen	11 530	5 279	278	144	703	327
17	Geisteswissenschaften	1 788	962	77	57	148	94
18	Sport	140	49	–	–	1	–
19	Rechts-, Wirtschafts- und Sozialwissenschaften	5 370	2 362	111	50	292	134
20	Mathematik, Naturwissenschaften	2 458	1 246	16	9	80	37
21	Humanmedizin/Gesundheitswissenschaften	263	171	–	–	14	10
22	Agrar-, Forst- und Ernährungswissenschaften, Veterinärmedizin	129	109	–	–	–	–
23	Ingenieurwissenschaften	1 264	293	74	28	168	52
24	Kunst, Kunstwissenschaft	117	86	–	–	–	–
25	Außerhalb der Studienbereichsgliederung/Sonstige Fächer	1	1	–	–	–	–
U Erlangen-Nürnberg							
26	Zusammen	36 437	18 144	1 027	451	2 581	1 158
27	Geisteswissenschaften	4 107	2 790	95	71	346	210
28	Sport	248	132	–	–	–	–
29	Rechts-, Wirtschafts- und Sozialwissenschaften	10 836	6 063	92	57	358	193
30	Mathematik, Naturwissenschaften	6 007	3 082	135	71	402	201
31	Humanmedizin/Gesundheitswissenschaften	4 326	2 922	218	143	347	232
32	Ingenieurwissenschaften	10 206	2 588	484	109	1 109	308
33	Kunst, Kunstwissenschaft	707	567	3	–	19	14
U München							
34	Zusammen	48 018	29 047	849	479	2 526	1 500
35	Geisteswissenschaften	12 271	7 974	341	193	1 362	843
36	Rechts-, Wirtschafts- und Sozialwissenschaften	14 525	8 897	223	132	393	236
37	Mathematik, Naturwissenschaften	8 751	4 502	144	73	325	150
38	Humanmedizin/Gesundheitswissenschaften	6 570	4 346	103	63	226	152
39	Agrar-, Forst- und Ernährungswissenschaften, Veterinärmedizin	1 575	1 364	4	3	48	41
40	Ingenieurwissenschaften	3 255	1 128	26	12	147	60
41	Kunst, Kunstwissenschaft	1 071	836	8	3	25	18

im Sommersemester 2023 nach Fächergruppen und Hochschulen

Deutsche Studierende						Ausländische Studierende						Lfd. Nr.
zusammen		darunter im 1.				zusammen		darunter im 1.				
		HS		FS				HS		FS		
i	w	i	w	i	w	i	w	i	w	i	w	
U Augsburg												
16 924	9 588	186	113	1 110	600	1 581	996	136	86	181	113	1
4 329	3 114	64	47	288	193	381	280	24	16	34	23	2
159	94	–	–	–	–	1	–	–	–	–	–	3
7 222	4 047	2	2	122	54	603	424	46	38	51	41	4
2 293	1 096	34	20	212	109	170	92	25	13	36	19	5
331	195	–	–	3	1	20	17	–	–	–	–	6
1 681	428	43	21	279	112	283	106	39	17	54	24	7
909	614	43	23	206	131	123	77	2	2	6	6	8
U Bamberg												
9 019	5 500	102	56	866	503	1 828	1 043	290	175	384	218	9
2 351	1 651	32	24	213	147	518	377	105	74	126	91	10
1	1	–	–	–	–	–	–	–	–	–	–	11
4 693	3 063	58	27	435	261	613	415	113	74	136	86	12
403	259	3	–	37	24	22	14	–	–	1	–	13
1 412	412	8	5	161	57	653	217	68	23	116	36	14
159	114	1	–	20	14	22	20	4	4	5	5	15
U Bayreuth												
9 708	4 260	99	48	484	210	1 822	1 019	179	96	219	117	16
1 154	563	24	15	88	44	634	399	53	42	60	50	17
134	47	–	–	1	–	6	2	–	–	–	–	18
4 897	2 081	62	27	232	105	473	281	49	23	60	29	19
2 034	997	–	–	51	23	424	249	16	9	29	14	20
256	165	–	–	13	10	7	6	–	–	1	–	21
123	104	–	–	–	–	6	5	–	–	–	–	22
999	221	13	6	99	28	265	72	61	22	69	24	23
110	81	–	–	–	–	7	5	–	–	–	–	24
1	1	–	–	–	–	–	–	–	–	–	–	25
U Erlangen-Nürnberg												
28 947	14 996	360	236	1 753	870	7 490	3 148	667	215	828	288	26
3 745	2 521	56	44	298	178	362	269	39	27	48	32	27
218	113	–	–	–	–	30	19	–	–	–	–	28
9 456	5 240	34	19	282	145	1 380	823	58	38	76	48	29
4 712	2 466	44	34	286	149	1 295	616	91	37	116	52	30
3 859	2 641	181	120	305	203	467	281	37	23	42	29	31
6 302	1 488	43	19	564	181	3 904	1 100	441	90	545	127	32
655	527	2	–	18	14	52	40	1	–	1	–	33
U München												
38 525	23 256	318	189	1 815	1 105	9 493	5 791	531	290	711	395	34
10 452	6 745	227	126	1 174	732	1 819	1 229	114	67	188	111	35
12 259	7 418	16	10	180	107	2 266	1 479	207	122	213	129	36
6 332	3 196	34	26	187	90	2 419	1 306	110	47	138	60	37
4 890	3 248	40	27	144	103	1 680	1 098	63	36	82	49	38
1 423	1 239	–	–	39	33	152	125	4	3	9	8	39
2 246	691	1	–	76	26	1 009	437	25	12	71	34	40
923	719	–	–	15	14	148	117	8	3	10	4	41

Noch: **Tabelle 3.1 Deutsche und ausländische Studierende bzw. Studienanfänger/-innen in Bayern**

Lfd. Nr.	Fächergruppe	Deutsche und ausländische Studierende					
		Insgesamt		darunter im 1.			
				HS		FS	
		i	w	i	w	i	w
TU München							
42	Zusammen	45 389	16 425	1 492	580	3 409	1 247
43	Geisteswissenschaften	1	–	–	–	–	–
44	Sport	1 167	540	3	1	4	2
45	Rechts-, Wirtschafts- und Sozialwissenschaften	6 190	2 519	243	121	460	216
46	Mathematik, Naturwissenschaften	7 776	3 243	272	117	630	288
47	Humanmedizin/Gesundheitswissenschaften	3 312	2 380	18	12	168	114
48	Agrar-, Forst- und Ernährungswissenschaften, Veterinärmedizin	2 847	1 585	53	33	78	50
49	Ingenieurwissenschaften	24 095	6 157	903	296	2 069	577
50	Kunst, Kunstwissenschaft	1	1	–	–	–	–
H für Politik München							
51	Zusammen	608	299	12	7	12	7
52	Rechts-, Wirtschafts- und Sozialwissenschaften	608	299	12	7	12	7
U Passau							
53	Zusammen	10 662	6 226	209	111	642	339
54	Geisteswissenschaften	3 395	2 523	75	52	265	181
55	Sport	57	32	–	–	–	–
56	Rechts-, Wirtschafts- und Sozialwissenschaften	4 206	2 173	34	23	173	82
57	Mathematik, Naturwissenschaften	583	334	8	6	31	19
58	Ingenieurwissenschaften	2 345	1 094	92	30	173	57
59	Kunst, Kunstwissenschaft	76	70	–	–	–	–
U Regensburg							
60	Zusammen	19 479	11 742	336	224	958	535
61	Geisteswissenschaften	5 967	4 099	154	110	324	205
62	Sport	566	284	–	–	–	–
63	Rechts-, Wirtschafts- und Sozialwissenschaften	5 481	3 157	81	51	245	125
64	Mathematik, Naturwissenschaften	4 434	2 385	63	35	258	127
65	Humanmedizin/Gesundheitswissenschaften	2 091	1 375	30	24	73	50
66	Ingenieurwissenschaften	575	173	2	–	27	9
67	Kunst, Kunstwissenschaft	365	269	6	4	31	19
U Würzburg							
68	Zusammen	25 440	15 472	666	428	2 036	1 153
69	Geisteswissenschaften	5 297	3 690	143	102	432	286
70	Sport	207	103	–	–	1	–
71	Rechts-, Wirtschafts- und Sozialwissenschaften	7 995	5 331	157	107	426	268
72	Mathematik, Naturwissenschaften	5 976	3 313	141	80	513	262
73	Humanmedizin/Gesundheitswissenschaften	3 552	2 395	156	113	363	235
74	Ingenieurwissenschaften	2 058	422	48	9	206	47
75	Kunst, Kunstwissenschaft	301	192	5	5	41	29
76	Außerhalb der Studienbereichsgliederung/Sonstige Fächer	54	26	16	12	54	26
Kath. U Eichstätt-Ingolstadt							
77	Zusammen	4 550	3 007	255	157	351	211
78	Geisteswissenschaften	1 408	927	211	121	244	132
79	Rechts-, Wirtschafts- und Sozialwissenschaften	2 372	1 561	42	34	101	74
80	Mathematik, Naturwissenschaften	529	336	–	–	2	1
81	Humanmedizin/Gesundheitswissenschaften	24	23	–	–	–	–
82	Ingenieurwissenschaften	9	5	–	–	–	–
83	Kunst, Kunstwissenschaft	208	155	2	2	4	4

im Sommersemester 2023 nach Fächergruppen und Hochschulen

Deutsche Studierende						Ausländische Studierende						Lfd. Nr.
zusammen		darunter im 1.				zusammen		darunter im 1.				
		HS		FS				HS		FS		
i	w	i	w	i	w	i	w	i	w	i	w	
TU München												
26 559	9 555	207	90	1 500	543	18 830	6 870	1 285	490	1 909	704	42
1	–	–	–	–	–	–	–	–	–	–	–	43
1 052	490	–	–	1	1	115	50	3	1	3	1	44
3 197	1 076	15	6	160	66	2 993	1 443	228	115	300	150	45
4 885	1 962	2	1	268	127	2 891	1 281	270	116	362	161	46
2 748	1 993	1	1	136	90	564	387	17	11	32	24	47
1 993	1 045	1	1	21	13	854	540	52	32	57	37	48
12 682	2 988	188	81	914	246	11 413	3 169	715	215	1 155	331	49
1	1	–	–	–	–	–	–	–	–	–	–	50
H für Politik München												
370	174	–	–	–	–	238	125	12	7	12	7	51
370	174	–	–	–	–	238	125	12	7	12	7	52
U Passau												
8 991	5 403	57	35	497	272	1 671	823	152	76	145	67	53
3 059	2 282	45	28	238	159	336	241	30	24	27	22	54
56	31	–	–	–	–	1	1	–	–	–	–	55
3 687	1 867	1	1	153	71	519	306	33	22	20	11	56
547	318	6	4	29	17	36	16	2	2	2	2	57
1 567	836	5	2	77	25	778	258	87	28	96	32	58
75	69	–	–	–	–	1	1	–	–	–	–	59
U Regensburg												
17 959	10 731	158	109	874	487	1 520	1 011	178	115	84	48	60
5 389	3 665	64	47	302	190	578	434	90	63	22	15	61
555	280	–	–	–	–	11	4	–	–	–	–	62
5 148	2 945	42	24	234	119	333	212	39	27	11	6	63
4 065	2 176	21	14	215	104	369	209	42	21	43	23	64
1 915	1 255	26	21	70	48	176	120	4	3	3	2	65
537	153	–	–	25	8	38	20	2	–	2	1	66
350	257	5	3	28	18	15	12	1	1	3	1	67
U Würzburg												
23 069	14 026	337	222	1 637	909	2 371	1 446	329	206	399	244	68
4 806	3 323	53	30	334	210	491	367	90	72	98	76	69
206	103	–	–	1	–	1	–	–	–	–	–	70
7 467	4 993	60	44	317	198	528	338	97	63	109	70	71
5 248	2 878	63	38	413	205	728	435	78	42	100	57	72
3 202	2 170	128	91	324	208	350	225	28	22	39	27	73
1 808	359	13	3	157	37	250	63	35	6	49	10	74
278	174	4	4	37	25	23	18	1	1	4	4	75
54	26	16	12	54	26	–	–	–	–	–	–	76
Kath. U Eichstätt-Ingolstadt												
3 836	2 586	4	3	83	50	714	421	251	154	268	161	77
1 025	736	2	1	17	4	383	191	209	120	227	128	78
2 071	1 354	2	2	62	43	301	207	40	32	39	31	79
514	326	–	–	2	1	15	10	–	–	–	–	80
23	22	–	–	–	–	1	1	–	–	–	–	81
9	5	–	–	–	–	–	–	–	–	–	–	82
194	143	–	–	2	2	14	12	2	2	2	2	83

Noch: **Tabelle 3.1 Deutsche und ausländische Studierende bzw. Studienanfänger/-innen in Bayern**

Lfd. Nr.	Fächergruppe	Deutsche und ausländische Studierende					
		Insgesamt		darunter im 1.			
				HS		FS	
		i	w	i	w	i	w
U der Bundeswehr München							
84	Zusammen	3 520	682	8	1	129	29
85	Geisteswissenschaften	7	2	–	–	–	–
86	Sport	187	36	–	–	–	–
87	Rechts-, Wirtschafts- und Sozialwissenschaften	1 558	451	3	–	50	19
88	Ingenieurwissenschaften	1 768	193	5	1	79	10
Charlotte Fresenius H Wiesbaden (München)							
89	Zusammen	122	93	28	20	43	29
90	Rechts-, Wirtschafts- und Sozialwissenschaften	122	93	28	20	43	29
H für Philosophie München (rk)							
91	Zusammen	391	189	12	7	62	29
92	Geisteswissenschaften	391	189	12	7	62	29
Augustana-H Neuendettelsau (ev)							
93	Zusammen	104	50	3	–	2	2
94	Geisteswissenschaften	104	50	3	–	2	2
H für Musik und Theater München							
95	Zusammen	1 079	558	23	9	46	19
96	Rechts-, Wirtschafts- und Sozialwissenschaften	35	24	–	–	–	–
97	Kunst, Kunstwissenschaft	1 044	534	23	9	46	19
Akademie der Bildenden Künste München							
98	Zusammen	669	443	1	1	3	3
99	Humanmedizin/Gesundheitswissenschaften	18	15	–	–	–	–
100	Ingenieurwissenschaften	116	98	1	1	1	1
101	Kunst, Kunstwissenschaft	535	330	–	–	2	2
H für Fernsehen und Film München							
102	Zusammen	268	135	–	–	–	–
103	Kunst, Kunstwissenschaft	268	135	–	–	–	–
H für Musik Nürnberg							
104	Zusammen	395	221	–	–	1	1
105	Kunst, Kunstwissenschaft	395	221	–	–	1	1
Akademie der Bildenden Künste Nürnberg							
106	Zusammen	279	173	–	–	–	–
107	Kunst, Kunstwissenschaft	279	173	–	–	–	–
H für Musik Würzburg							
108	Zusammen	435	220	–	–	–	–
109	Kunst, Kunstwissenschaft	435	220	–	–	–	–
H für evang. Kirchenmusik Bayreuth							
110	Zusammen	25	13	–	–	1	–
111	Kunst, Kunstwissenschaft	25	13	–	–	1	–
H f. kath. Kirchenmusik u. Musikpäd., Rgb.							
112	Zusammen	132	66	1	1	4	3
113	Kunst, Kunstwissenschaft	132	66	1	1	4	3

im Sommersemester 2023 nach Fächergruppen und Hochschulen

Deutsche Studierende						Ausländische Studierende						Lfd. Nr.
zusammen		darunter im 1.				zusammen		darunter im 1.				
		HS		FS				HS		FS		
i	w	i	w	i	w	i	w	i	w	i	w	
U der Bundeswehr München												
3 447	672	7	1	126	27	73	10	1	–	3	2	84
7	2	–	–	–	–	–	–	–	–	–	–	85
187	36	–	–	–	–	–	–	–	–	–	–	86
1 533	447	2	–	48	18	25	4	1	–	2	1	87
1 720	187	5	1	78	9	48	6	–	–	1	1	88
Charlotte Fresenius H Wiesbaden (München)												
119	92	28	20	43	29	3	1	–	–	–	–	89
119	92	28	20	43	29	3	1	–	–	–	–	90
H für Philosophie München (rk)												
355	173	8	6	52	24	36	16	4	1	10	5	91
355	173	8	6	52	24	36	16	4	1	10	5	92
Augustana-H Neuendettelsau (ev)												
92	46	–	–	2	2	12	4	3	–	–	–	93
92	46	–	–	2	2	12	4	3	–	–	–	94
H für Musik und Theater München												
634	313	12	4	25	8	445	245	11	5	21	11	95
35	24	–	–	–	–	–	–	–	–	–	–	96
599	289	12	4	25	8	445	245	11	5	21	11	97
Akademie der Bildenden Künste München												
491	322	–	–	2	2	178	121	1	1	1	1	98
9	7	–	–	–	–	9	8	–	–	–	–	99
98	84	–	–	–	–	18	14	1	1	1	1	100
384	231	–	–	2	2	151	99	–	–	–	–	101
H für Fernsehen und Film München												
218	103	–	–	–	–	50	32	–	–	–	–	102
218	103	–	–	–	–	50	32	–	–	–	–	103
H für Musik Nürnberg												
217	115	–	–	–	–	178	106	–	–	1	1	104
217	115	–	–	–	–	178	106	–	–	1	1	105
Akademie der Bildenden Künste Nürnberg												
229	141	–	–	–	–	50	32	–	–	–	–	106
229	141	–	–	–	–	50	32	–	–	–	–	107
H für Musik Würzburg												
308	144	–	–	–	–	127	76	–	–	–	–	108
308	144	–	–	–	–	127	76	–	–	–	–	109
H für evang. Kirchenmusik Bayreuth												
21	11	–	–	1	–	4	2	–	–	–	–	110
21	11	–	–	1	–	4	2	–	–	–	–	111
H f. kath. Kirchenmusik u. Musikpäd., Rgb.												
103	51	1	1	4	3	29	15	–	–	–	–	112
103	51	1	1	4	3	29	15	–	–	–	–	113

Noch: **Tabelle 3.1 Deutsche und ausländische Studierende bzw. Studienanfänger/-innen in Bayern**

Lfd. Nr.	Fächergruppe	Deutsche und ausländische Studierende					
		Insgesamt		darunter im 1.			
				HS		FS	
		i	w	i	w	i	w
OTH Amberg-Weiden							
114	Zusammen	3 948	1 461	296	96	472	165
115	Geisteswissenschaften	72	41	1	–	4	1
116	Rechts-, Wirtschafts- und Sozialwissenschaften	1 827	821	202	68	270	105
117	Humanmedizin/Gesundheitswissenschaften	196	163	5	5	9	6
118	Ingenieurwissenschaften	1 853	436	88	23	189	53
HaW Ansbach							
119	Zusammen	3 331	1 681	26	17	66	31
120	Rechts-, Wirtschafts- und Sozialwissenschaften	1 379	860	6	2	11	5
121	Mathematik, Naturwissenschaften	98	71	15	12	16	13
122	Ingenieurwissenschaften	1 500	539	5	3	39	13
123	Kunst, Kunstwissenschaft	354	211	–	–	–	–
TH Aschaffenburg							
124	Zusammen	3 079	1 225	40	23	70	31
125	Rechts-, Wirtschafts- und Sozialwissenschaften	1 748	920	22	17	40	24
126	Humanmedizin/Gesundheitswissenschaften	30	30	–	–	–	–
127	Ingenieurwissenschaften	1 301	275	18	6	30	7
TH Augsburg							
128	Zusammen	5 911	2 345	112	60	214	82
129	Rechts-, Wirtschafts- und Sozialwissenschaften	1 706	1 047	37	25	15	11
130	Mathematik, Naturwissenschaften	43	11	–	–	2	2
131	Ingenieurwissenschaften	3 805	1 004	66	27	192	66
132	Kunst, Kunstwissenschaft	357	283	9	8	5	3
HaW Coburg							
133	Zusammen	4 427	2 204	81	37	289	149
134	Rechts-, Wirtschafts- und Sozialwissenschaften	1 678	1 079	33	18	152	100
135	Mathematik, Naturwissenschaften	214	173	6	5	20	15
136	Humanmedizin/Gesundheitswissenschaften	224	198	4	3	9	7
137	Ingenieurwissenschaften	2 133	644	33	9	100	24
138	Kunst, Kunstwissenschaft	155	102	–	–	–	–
139	Außerhalb der Studienbereichsgliederung/Sonstige Fächer	23	8	5	2	8	3
TH Deggendorf							
140	Zusammen	7 815	2 787	514	164	735	232
141	Geisteswissenschaften	44	32	36	26	37	26
142	Sport	364	201	–	–	1	1
143	Rechts-, Wirtschafts- und Sozialwissenschaften	1 568	900	74	34	135	65
144	Humanmedizin/Gesundheitswissenschaften	693	528	12	10	14	12
145	Ingenieurwissenschaften	5 126	1 122	389	94	535	125
146	Außerhalb der Studienbereichsgliederung/Sonstige Fächer	20	4	3	–	13	3
HaW Hof							
147	Zusammen	3 709	1 348	256	87	394	149
148	Rechts-, Wirtschafts- und Sozialwissenschaften	1 643	908	93	54	172	100
149	Humanmedizin/Gesundheitswissenschaften	21	13	–	–	–	–
150	Ingenieurwissenschaften	1 905	331	163	33	221	49
151	Kunst, Kunstwissenschaft	140	96	–	–	1	–

im Sommersemester 2023 nach Fächergruppen und Hochschulen

Deutsche Studierende						Ausländische Studierende						Lfd. Nr.
zusammen		darunter im 1.				zusammen		darunter im 1.				
		HS		FS				HS		FS		
i	w	i	w	i	w	i	w	i	w	i	w	
OTH Amberg-Weiden												
2 823	1 105	57	26	211	90	1 125	356	239	70	261	75	114
60	33	1	–	3	1	12	8	–	–	1	–	115
1 015	556	29	14	90	50	812	265	173	54	180	55	116
190	159	4	4	8	5	6	4	1	1	1	1	117
1 558	357	23	8	110	34	295	79	65	15	79	19	118
HaW Ansbach												
2 972	1 531	2	1	41	15	359	150	24	16	25	16	119
1 213	776	2	1	6	4	166	84	4	1	5	1	120
71	51	–	–	1	1	27	20	15	12	15	12	121
1 339	498	–	–	34	10	161	41	5	3	5	3	122
349	206	–	–	–	–	5	5	–	–	–	–	123
TH Aschaffenburg												
2 818	1 101	1	–	65	28	261	124	39	23	5	3	124
1 637	849	–	–	36	21	111	71	22	17	4	3	125
28	28	–	–	–	–	2	2	–	–	–	–	126
1 153	224	1	–	29	7	148	51	17	6	1	–	127
TH Augsburg												
5 207	2 012	6	3	170	61	704	333	106	57	44	21	128
1 495	904	5	3	13	9	211	143	32	22	2	2	129
34	7	–	–	–	–	9	4	–	–	2	2	130
3 349	843	1	–	152	49	456	161	65	27	40	17	131
329	258	–	–	5	3	28	25	9	8	–	–	132
HaW Coburg												
4 022	2 053	52	22	251	130	405	151	29	15	38	19	133
1 553	1 015	19	9	136	90	125	64	14	9	16	10	134
199	161	4	4	18	14	15	12	2	1	2	1	135
221	195	4	3	9	7	3	3	–	–	–	–	136
1 879	579	20	4	80	16	254	65	13	5	20	8	137
147	95	–	–	–	–	8	7	–	–	–	–	138
23	8	5	2	8	3	–	–	–	–	–	–	139
TH Deggendorf												
4 429	1 824	44	17	216	74	3 386	963	470	147	519	158	140
1	1	–	–	–	–	43	31	36	26	37	26	141
315	160	–	–	1	1	49	41	–	–	–	–	142
1 189	700	18	6	66	32	379	200	56	28	69	33	143
584	458	12	10	14	12	109	70	–	–	–	–	144
2 322	502	12	1	124	27	2 804	620	377	93	411	98	145
18	3	2	–	11	2	2	1	1	–	2	1	146
HaW Hof												
2 086	944	24	10	132	61	1 623	404	232	77	262	88	147
1 192	685	23	10	86	48	451	223	70	44	86	52	148
20	13	–	–	–	–	1	–	–	–	–	–	149
741	155	1	–	45	13	1 164	176	162	33	176	36	150
133	91	–	–	1	–	7	5	–	–	–	–	151

Noch: **Tabelle 3.1 Deutsche und ausländische Studierende bzw. Studienanfänger/-innen in Bayern**

Lfd. Nr.	Fächergruppe	Deutsche und ausländische Studierende					
		Insgesamt		darunter im 1.			
				HS		FS	
		i	w	i	w	i	w
TH Ingolstadt							
152	Zusammen	6 353	1 980	255	62	565	143
153	Rechts-, Wirtschafts- und Sozialwissenschaften	1 862	1 008	45	26	102	56
154	Humanmedizin/Gesundheitswissenschaften	61	45	–	–	–	–
155	Ingenieurwissenschaften	4 430	927	210	36	463	87
HaW Kempten							
156	Zusammen	4 510	1 852	50	23	158	56
157	Rechts-, Wirtschafts- und Sozialwissenschaften	1 810	1 127	25	18	49	32
158	Humanmedizin/Gesundheitswissenschaften	434	352	–	–	9	9
159	Ingenieurwissenschaften	2 266	373	25	5	100	15
HaW Landshut							
160	Zusammen	4 045	1 682	61	17	195	75
161	Geisteswissenschaften	56	48	–	–	–	–
162	Rechts-, Wirtschafts- und Sozialwissenschaften	1 551	985	27	16	68	51
163	Humanmedizin/Gesundheitswissenschaften	97	93	–	–	–	–
164	Ingenieurwissenschaften	2 177	432	34	1	127	24
165	Kunst, Kunstwissenschaft	164	124	–	–	–	–
HaW München							
166	Zusammen	16 757	6 548	482	213	1 375	452
167	Rechts-, Wirtschafts- und Sozialwissenschaften	5 542	3 461	266	158	491	244
168	Mathematik, Naturwissenschaften	475	194	1	1	47	16
169	Humanmedizin/Gesundheitswissenschaften	297	260	–	–	–	–
170	Ingenieurwissenschaften	9 960	2 364	213	52	825	183
171	Kunst, Kunstwissenschaft	483	269	2	2	12	9
HaW Neu-Ulm							
172	Zusammen	3 917	1 946	265	175	524	315
173	Rechts-, Wirtschafts- und Sozialwissenschaften	1 698	753	153	90	292	153
174	Humanmedizin/Gesundheitswissenschaften	686	534	57	48	96	79
175	Ingenieurwissenschaften	1 533	659	55	37	136	83
TH Nürnberg							
176	Zusammen	11 359	4 623	102	51	617	252
177	Rechts-, Wirtschafts- und Sozialwissenschaften	4 386	2 702	30	15	180	110
178	Mathematik, Naturwissenschaften	468	180	1	–	22	10
179	Humanmedizin/Gesundheitswissenschaften	95	75	–	–	–	–
180	Ingenieurwissenschaften	5 946	1 337	41	9	363	88
181	Kunst, Kunstwissenschaft	464	329	30	27	52	44
OTH Regensburg							
182	Zusammen	10 045	4 086	451	167	1 042	366
183	Rechts-, Wirtschafts- und Sozialwissenschaften	3 376	2 255	141	90	321	194
184	Mathematik, Naturwissenschaften	204	84	9	5	46	19
185	Humanmedizin/Gesundheitswissenschaften	367	298	2	2	8	6
186	Ingenieurwissenschaften	5 978	1 390	299	70	667	147
187	Kunst, Kunstwissenschaft	120	59	–	–	–	–
TH Rosenheim							
188	Zusammen	5 819	2 360	134	42	279	102
189	Rechts-, Wirtschafts- und Sozialwissenschaften	1 804	996	29	16	94	52

im Sommersemester 2023 nach Fächergruppen und Hochschulen

Deutsche Studierende						Ausländische Studierende						Lfd. Nr.
zusammen		darunter im 1.				zusammen		darunter im 1.				
		HS		FS				HS		FS		
i	w	i	w	i	w	i	w	i	w	i	w	
TH Ingolstadt												
4 511	1 529	46	23	300	95	1 842	451	209	39	265	48	152
1 602	858	26	15	79	44	260	150	19	11	23	12	153
56	40	–	–	–	–	5	5	–	–	–	–	154
2 853	631	20	8	221	51	1 577	296	190	28	242	36	155
HaW Kempten												
4 098	1 682	6	2	123	43	412	170	44	21	35	13	156
1 642	1 024	–	–	33	22	168	103	25	18	16	10	157
413	333	–	–	9	9	21	19	–	–	–	–	158
2 043	325	6	2	81	12	223	48	19	3	19	3	159
HaW Landshut												
3 568	1 485	27	1	150	56	477	197	34	16	45	19	160
55	47	–	–	–	–	1	1	–	–	–	–	161
1 372	884	1	1	39	36	179	101	26	15	29	15	162
94	90	–	–	–	–	3	3	–	–	–	–	163
1 893	347	26	–	111	20	284	85	8	1	16	4	164
154	117	–	–	–	–	10	7	–	–	–	–	165
HaW München												
14 333	5 505	312	127	1 132	351	2 424	1 043	170	86	243	101	166
4 817	2 966	210	113	423	199	725	495	56	45	68	45	167
417	162	–	–	42	14	58	32	1	1	5	2	168
279	244	–	–	–	–	18	16	–	–	–	–	169
8 384	1 897	102	14	658	131	1 576	467	111	38	167	52	170
436	236	–	–	9	7	47	33	2	2	3	2	171
HaW Neu-Ulm												
3 484	1 701	162	116	401	242	433	245	103	59	123	73	172
1 519	658	72	47	201	103	179	95	81	43	91	50	173
623	479	52	43	89	72	63	55	5	5	7	7	174
1 342	564	38	26	111	67	191	95	17	11	25	16	175
TH Nürnberg												
10 055	4 024	60	31	532	215	1 304	599	42	20	85	37	176
3 868	2 386	4	1	144	92	518	316	26	14	36	18	177
418	155	–	–	21	10	50	25	1	–	1	–	178
90	70	–	–	–	–	5	5	–	–	–	–	179
5 260	1 120	30	7	323	76	686	217	11	2	40	12	180
419	293	26	23	44	37	45	36	4	4	8	7	181
OTH Regensburg												
8 858	3 641	194	76	749	267	1 187	445	257	91	293	99	182
3 084	2 078	95	58	265	158	292	177	46	32	56	36	183
181	72	7	4	43	18	23	12	2	1	3	1	184
354	286	2	2	8	6	13	12	–	–	–	–	185
5 126	1 151	90	12	433	85	852	239	209	58	234	62	186
113	54	–	–	–	–	7	5	–	–	–	–	187
TH Rosenheim												
5 115	2 115	32	14	163	70	704	245	102	28	116	32	188
1 686	938	22	11	85	47	118	58	7	5	9	5	189

Noch: **Tabelle 3.1 Deutsche und ausländische Studierende bzw. Studienanfänger/-innen in Bayern**

Lfd. Nr.	Fächergruppe	Deutsche und ausländische Studierende					
		Insgesamt		darunter im 1.			
				HS		FS	
		i	w	i	w	i	w
Noch: TH Rosenheim							
190	Mathematik, Naturwissenschaften	103	39	–	–	1	1
191	Humanmedizin/Gesundheitswissenschaften	534	389	–	–	13	11
192	Ingenieurwissenschaften	3 378	936	105	26	171	38
HaW Weihenstephan-Triesdorf							
193	Zusammen	5 271	2 361	127	67	197	95
194	Rechts-, Wirtschafts- und Sozialwissenschaften	171	85	–	–	10	6
195	Mathematik, Naturwissenschaften	329	172	4	3	16	10
196	Agrar-, Forst- und Ernährungswissenschaften, Veterinärmedizin	3 684	1 746	117	62	140	72
197	Ingenieurwissenschaften	1 087	358	6	2	31	7
TH Würzburg-Schweinfurt							
198	Zusammen	8 267	3 442	164	78	276	139
199	Geisteswissenschaften	76	62	–	–	–	–
200	Rechts-, Wirtschafts- und Sozialwissenschaften	2 920	1 929	56	33	86	66
201	Mathematik, Naturwissenschaften	25	2	–	–	–	–
202	Humanmedizin/Gesundheitswissenschaften	106	88	–	–	–	–
203	Ingenieurwissenschaften	4 824	1 111	106	43	181	68
204	Kunst, Kunstwissenschaft	316	250	2	2	9	5
Kath. Stiftungshochschule München							
205	Zusammen	2 277	1 837	10	9	132	109
206	Geisteswissenschaften	59	45	–	–	–	–
207	Rechts-, Wirtschafts- und Sozialwissenschaften	1 698	1 350	9	8	61	50
208	Humanmedizin/Gesundheitswissenschaften	520	442	1	1	71	59
Evang. H Nürnberg							
209	Zusammen	1 110	863	2	2	19	16
210	Geisteswissenschaften	77	50	–	–	–	–
211	Rechts-, Wirtschafts- und Sozialwissenschaften	799	625	–	–	11	10
212	Humanmedizin/Gesundheitswissenschaften	234	188	2	2	8	6
H f. Ökon. u. Managem. Essen (Augsb. , München, Nbg.)							
213	Zusammen	7 407	4 160	212	127	356	200
214	Rechts-, Wirtschafts- und Sozialwissenschaften	5 976	3 520	183	111	301	174
215	Humanmedizin/Gesundheitswissenschaften	502	440	9	8	11	10
216	Ingenieurwissenschaften	929	200	20	8	44	16
IU Intern. H Erfurt (Augsburg, München, Nbg.)							
217	Zusammen	2 779	1 810	134	74	183	103
218	Rechts-, Wirtschafts- und Sozialwissenschaften	2 060	1 426	94	54	137	79
219	Humanmedizin/Gesundheitswissenschaften	147	129	–	–	–	–
220	Ingenieurwissenschaften	370	112	25	9	30	12
221	Kunst, Kunstwissenschaft	202	143	15	11	16	12
FH des Mittelstandes Bielefeld (Bamberg)							
222	Zusammen	315	237	–	–	–	–
223	Sport	17	10	–	–	–	–
224	Rechts-, Wirtschafts- und Sozialwissenschaften	136	99	–	–	–	–
225	Humanmedizin/Gesundheitswissenschaften	161	127	–	–	–	–
226	Agrar-, Forst- und Ernährungswissenschaften, Veterinärmedizin	1	1	–	–	–	–

im Sommersemester 2023 nach Fächergruppen und Hochschulen

Deutsche Studierende						Ausländische Studierende						Lfd. Nr.
zusammen		darunter im 1.				zusammen		darunter im 1.				
		HS		FS				HS		FS		
i	w	i	w	i	w	i	w	i	w	i	w	
Noch: TH Rosenheim												
94	36	–	–	1	1	9	3	–	–	–	–	190
472	345	–	–	13	11	62	44	–	–	–	–	191
2 863	796	10	3	64	11	515	140	95	23	107	27	192
HaW Weihenstephan-Triesdorf												
4 755	2 105	5	3	70	32	516	256	122	64	127	63	193
154	81	–	–	6	5	17	4	–	–	4	1	194
299	150	1	–	15	9	30	22	3	3	1	1	195
3 275	1 548	4	3	29	15	409	198	113	59	111	57	196
1 027	326	–	–	20	3	60	32	6	2	11	4	197
TH Würzburg-Schweinfurt												
6 130	2 808	6	1	151	80	2 137	634	158	77	125	59	198
69	56	–	–	–	–	7	6	–	–	–	–	199
2 628	1 749	1	1	65	53	292	180	55	32	21	13	200
20	2	–	–	–	–	5	–	–	–	–	–	201
103	85	–	–	–	–	3	3	–	–	–	–	202
3 009	679	5	–	77	22	1 815	432	101	43	104	46	203
301	237	–	–	9	5	15	13	2	2	–	–	204
Kath. Stiftungshochschule München												
2 101	1 686	1	1	117	97	176	151	9	8	15	12	205
58	44	–	–	–	–	1	1	–	–	–	–	206
1 568	1 239	1	1	51	41	130	111	8	7	10	9	207
475	403	–	–	66	56	45	39	1	1	5	3	208
Evang. H Nürnberg												
1 069	826	2	2	19	16	41	37	–	–	–	–	209
75	48	–	–	–	–	2	2	–	–	–	–	210
777	605	–	–	11	10	22	20	–	–	–	–	211
217	173	2	2	8	6	17	15	–	–	–	–	212
H f. Ökon. u. Managem. Essen (Augsb. , München, Nbg.)												
6 553	3 659	174	101	296	158	854	501	38	26	60	42	213
5 288	3 108	150	89	246	136	688	412	33	22	55	38	214
434	379	8	7	10	9	68	61	1	1	1	1	215
831	172	16	5	40	13	98	28	4	3	4	3	216
IU Intern. H Erfurt (Augsburg, München, Nbg.)												
2 605	1 692	114	63	161	91	174	118	20	11	22	12	217
1 939	1 333	85	49	126	73	121	93	9	5	11	6	218
142	124	–	–	–	–	5	5	–	–	–	–	219
334	97	16	4	21	7	36	15	9	5	9	5	220
190	138	13	10	14	11	12	5	2	1	2	1	221
FH des Mittelstandes Bielefeld (Bamberg)												
278	209	–	–	–	–	37	28	–	–	–	–	222
17	10	–	–	–	–	–	–	–	–	–	–	223
130	95	–	–	–	–	6	4	–	–	–	–	224
130	103	–	–	–	–	31	24	–	–	–	–	225
1	1	–	–	–	–	–	–	–	–	–	–	226

Noch: **Tabelle 3.1 Deutsche und ausländische Studierende bzw. Studienanfänger/-innen in Bayern**

Lfd. Nr.	Fächergruppe	Deutsche und ausländische Studierende					
		Insgesamt		darunter im 1.			
				HS		FS	
		i	w	i	w	i	w
SRH Wilhelm Löhe Hochschule Fürth							
227	Zusammen	369	268	21	19	19	17
228	Rechts-, Wirtschafts- und Sozialwissenschaften	263	183	14	12	5	3
229	Humanmedizin/Gesundheitswissenschaften	106	85	7	7	14	14
H für angew. Managem. Ismaning							
230	Zusammen	3 589	1 459	15	6	136	65
231	Rechts-, Wirtschafts- und Sozialwissenschaften	3 589	1 459	15	6	136	65
Dt. H für Gesundh. u. Sport Berlin (Ismaning)							
232	Zusammen	646	328	59	30	59	30
233	Sport	337	106	32	9	32	9
234	Rechts-, Wirtschafts- und Sozialwissenschaften	234	173	12	8	12	8
235	Humanmedizin/Gesundheitswissenschaften	75	49	15	13	15	13
H Fresenius Idstein (München)							
236	Zusammen	2 158	1 350	61	37	101	67
237	Geisteswissenschaften	14	6	–	–	–	–
238	Sport	78	59	–	–	–	–
239	Rechts-, Wirtschafts- und Sozialwissenschaften	1 462	846	48	28	86	56
240	Humanmedizin/Gesundheitswissenschaften	278	201	–	–	–	–
241	Ingenieurwissenschaften	17	15	–	–	–	–
242	Kunst, Kunstwissenschaft	309	223	13	9	15	11
H Macromedia für a. W. Stuttgart (München)							
243	Zusammen	668	420	21	14	58	40
244	Geisteswissenschaften	5	3	–	–	–	–
245	Rechts-, Wirtschafts- und Sozialwissenschaften	413	277	16	11	49	36
246	Ingenieurwissenschaften	6	1	–	–	–	–
247	Kunst, Kunstwissenschaft	244	139	5	3	9	4
ISM Dortmund (München)							
248	Zusammen	532	293	40	16	42	16
249	Rechts-, Wirtschafts- und Sozialwissenschaften	532	293	40	16	42	16
Munich Business School München							
250	Zusammen	540	242	50	23	53	24
251	Rechts-, Wirtschafts- und Sozialwissenschaften	540	242	50	23	53	24
HaW der Bayer. Wirtschaft München (HDBW)							
252	Zusammen	417	108	27	9	31	10
253	Rechts-, Wirtschafts- und Sozialwissenschaften	207	77	12	6	13	7
254	Ingenieurwissenschaften	210	31	15	3	18	3
Intern. H SDI München							
255	Zusammen	221	168	1	–	3	1
256	Geisteswissenschaften	139	114	–	–	–	–
257	Rechts-, Wirtschafts- und Sozialwissenschaften	82	54	1	–	3	1
Mediadesign H Berlin (München)							
258	Zusammen	173	109	2	2	2	2
259	Rechts-, Wirtschafts- und Sozialwissenschaften	5	3	–	–	–	–
260	Ingenieurwissenschaften	52	22	–	–	–	–
261	Kunst, Kunstwissenschaft	116	84	2	2	2	2

im Sommersemester 2023 nach Fächergruppen und Hochschulen

Deutsche Studierende						Ausländische Studierende						Lfd. Nr.
zusammen		darunter im 1.				zusammen		darunter im 1.				
		HS		FS				HS		FS		
i	w	i	w	i	w	i	w	i	w	i	w	
SRH Wilhelm Löhe Hochschule Fürth												
358	259	18	17	17	15	11	9	3	2	2	2	227
257	179	13	12	5	3	6	4	1	–	–	–	228
101	80	5	5	12	12	5	5	2	2	2	2	229
H für angew. Managem. Ismaning												
3 416	1 409	15	6	136	65	173	50	–	–	–	–	230
3 416	1 409	15	6	136	65	173	50	–	–	–	–	231
Dt. H für Gesundh. u. Sport Berlin (Ismaning)												
591	302	56	28	56	28	55	26	3	2	3	2	232
303	99	30	8	30	8	34	7	2	1	2	1	233
217	157	12	8	12	8	17	16	–	–	–	–	234
71	46	14	12	14	12	4	3	1	1	1	1	235
H Fresenius Idstein (München)												
1 954	1 200	48	28	92	61	204	150	13	9	9	6	236
13	5	–	–	–	–	1	1	–	–	–	–	237
70	51	–	–	–	–	8	8	–	–	–	–	238
1 330	751	37	21	79	52	132	95	11	7	7	4	239
254	185	–	–	–	–	24	16	–	–	–	–	240
14	12	–	–	–	–	3	3	–	–	–	–	241
273	196	11	7	13	9	36	27	2	2	2	2	242
H Macromedia für a. W. Stuttgart (München)												
548	344	11	9	42	31	120	76	10	5	16	9	243
3	3	–	–	–	–	2	–	–	–	–	–	244
346	230	11	9	39	30	67	47	5	2	10	6	245
5	1	–	–	–	–	1	–	–	–	–	–	246
194	110	–	–	3	1	50	29	5	3	6	3	247
ISM Dortmund (München)												
384	200	21	10	23	10	148	93	19	6	19	6	248
384	200	21	10	23	10	148	93	19	6	19	6	249
Munich Business School München												
257	95	23	8	26	9	283	147	27	15	27	15	250
257	95	23	8	26	9	283	147	27	15	27	15	251
HaW der Bayer. Wirtschaft München (HDBW)												
312	72	1	–	4	–	105	36	26	9	27	10	252
157	52	1	–	1	–	50	25	11	6	12	7	253
155	20	–	–	3	–	55	11	15	3	15	3	254
Intern. H SDI München												
65	48	1	–	1	–	156	120	–	–	2	1	255
26	23	–	–	–	–	113	91	–	–	–	–	256
39	25	1	–	1	–	43	29	–	–	2	1	257
Mediadesign H Berlin (München)												
154	97	2	2	2	2	19	12	–	–	–	–	258
2	1	–	–	–	–	3	2	–	–	–	–	259
48	20	–	–	–	–	4	2	–	–	–	–	260
104	76	2	2	2	2	12	8	–	–	–	–	261

Noch: **Tabelle 3.1 Deutsche und ausländische Studierende bzw. Studienanfänger/-innen in Bayern**

Lfd. Nr.	Fächergruppe	Deutsche und ausländische Studierende					
		Insgesamt		darunter im 1.			
				HS		FS	
		i	w	i	w	i	w
IB-H für Gesundheit und Soziales Berlin (München)							
262	Zusammen	32	27	–	–	–	–
263	Humanmedizin/Gesundheitswissenschaften	32	27	–	–	–	–
HSD H Döpfer Potsdam (Rgb.)							
264	Zusammen	372	275	29	23	80	59
265	Rechts-, Wirtschafts- und Sozialwissenschaften	115	88	7	5	28	20
266	Humanmedizin/Gesundheitswissenschaften	257	187	22	18	52	39
H für den öffentlichen Dienst in Bayern							
267	Zusammen	4 648	2 489	183	48	227	64
268	Rechts-, Wirtschafts- und Sozialwissenschaften	4 648	2 489	183	48	227	64

im Sommersemester 2023 nach Fächergruppen und Hochschulen

Deutsche Studierende						Ausländische Studierende						Lfd. Nr.
zusammen		darunter im 1.				zusammen		darunter im 1.				
		HS		FS				HS		FS		
i	w	i	w	i	w	i	w	i	w	i	w	
IB-H für Gesundheit und Soziales Berlin (München)												
29	24	–	–	–	–	3	3	–	–	–	–	262
29	24	–	–	–	–	3	3	–	–	–	–	263
HSD H Döpfer Potsdam (Rgb.)												
366	270	29	23	80	59	6	5	–	–	–	–	264
112	85	7	5	28	20	3	3	–	–	–	–	265
254	185	22	18	52	39	3	2	–	–	–	–	266
H für den öffentlichen Dienst in Bayern												
4 634	2 480	183	48	227	64	14	9	–	–	–	–	267
4 634	2 480	183	48	227	64	14	9	–	–	–	–	268

Tabelle 3.2 Deutsche und ausländische Studierende bzw. Studienanfänger/-innen in Bayern

Lfd. Nr.	Studienbereich	Deutsche und ausländische Studierende					
		Insgesamt		darunter im 1.			
				HS		FS	
		i	w	i	w	i	w
Universitäten							
1	Zusammen	235 107	123 543	5 874	3 032	15 931	7 969
	darunter						
2	Geisteswissenschaften allgemein	2 096	1 524	112	80	301	191
3	Evangelische Theologie, -Religionslehre	1 093	724	13	9	116	73
4	Philosophie	2 280	1 013	59	24	202	110
5	Geschichte	5 780	3 074	250	132	1 192	676
6	Allgemeine und vergleichende Literatur- und Sprachwissenschaft	1 640	1 164	31	23	72	51
7	Germanistik (Deutsch, germanische Sprachen ohne Anglistik)	10 344	8 203	349	254	651	467
8	Anglistik, Amerikanistik	9 277	6 445	199	151	489	340
9	Romanistik	1 429	1 070	43	34	141	100
10	Kulturwissenschaften i.e.S.	1 466	1 101	34	27	132	91
11	Islamische Studien/Islamische Theologie	51	32	3	3	9	8
12	Politikwissenschaft	3 103	1 486	89	59	177	100
13	Sozialwissenschaften/Soziologie	5 606	3 548	48	26	145	90
14	Rechtswissenschaften	18 088	10 729	202	125	804	444
15	Wirtschaftswissenschaften	29 089	12 644	729	396	1 615	778
16	Psychologie	4 819	3 955	87	66	229	178
17	Erziehungswissenschaften	7 057	5 669	59	44	179	138
18	Mathematik, Naturwissenschaften allgemein	2 423	1 189	94	47	259	127
19	Mathematik	7 225	3 115	150	68	474	211
20	Physik, Astronomie	6 524	1 810	185	68	513	172
21	Chemie	5 775	2 802	79	44	375	174
22	Pharmazie	2 313	1 706	82	60	142	106
23	Biologie	9 105	5 870	194	108	419	259
24	Geowissenschaften (ohne Geographie)	1 226	613	21	13	94	53
25	Geographie	4 811	2 797	36	16	251	135
26	Humanmedizin (ohne Zahnmedizin)	15 897	10 373	384	249	880	573
27	Zahnmedizin	2 665	1 886	137	104	271	190
28	Veterinärmedizin	1 575	1 364	4	3	48	41
29	Ingenieurwesen allgemein	2 794	1 223	231	102	392	150
30	Maschinenbau/Verfahrenstechnik	10 080	2 510	285	57	1 034	283
31	Elektrotechnik und Informationstechnik	6 016	1 128	304	56	629	112
32	Vermessungswesen	340	131	13	6	16	6
33	Wirtschaftsingenieurwesen mit ingenieurwissenschaftlichem Schwerpunkt	901	232	8	3	56	13
34	Informatik	22 460	5 373	672	212	1 977	601
35	Materialwissenschaft und Werkstofftechnik	1 049	341	51	24	94	37
36	Kunst, Kunstwissenschaft allgemein	2 301	1 810	65	39	328	221
37	Außerhalb der Studienbereichsgliederung	55	27	16	12	54	26
Theologische Hochschulen							
38	Zusammen	495	239	15	7	64	31
Kunsthochschulen							
39	Zusammen	3 282	1 829	25	11	55	26
	darunter						
40	Wirtschaftswissenschaften	30	22	–	–	–	–
41	Gesundheitswissenschaften allgemein	18	15	–	–	–	–
42	Bildende Kunst	552	328	–	–	–	–

im Sommersemester 2023 nach Studienbereichen und Hochschularten

Deutsche Studierende						Ausländische Studierende						Lfd. Nr.
zusammen		darunter im 1.				zusammen		darunter im 1.				
		HS		FS				HS		FS		
i	w	i	w	i	w	i	w	i	w	i	w	
Universitäten												
187 473	100 839	1 863	1 122	10 788	5 605	47 634	22 704	4 011	1 910	5 143	2 364	1
1 628	1 209	53	43	241	156	468	315	59	37	60	35	2
1 058	704	13	9	113	70	35	20	–	–	3	3	3
1 938	846	34	12	172	93	342	167	25	12	30	17	4
5 388	2 877	209	113	1 107	634	392	197	41	19	85	42	5
1 245	878	10	9	50	37	395	286	21	14	22	14	6
8 834	7 027	76	55	409	287	1 510	1 176	273	199	242	180	7
8 385	5 743	97	70	373	252	892	702	102	81	116	88	8
1 177	885	30	24	121	86	252	185	13	10	20	14	9
1 235	924	19	14	111	72	231	177	15	13	21	19	10
39	22	–	–	5	5	12	10	3	3	4	3	11
2 427	1 084	21	9	112	54	676	402	68	50	65	46	12
5 069	3 186	16	6	110	69	537	362	32	20	35	21	13
16 691	9 777	128	80	716	389	1 397	952	74	45	88	55	14
22 716	9 289	96	40	901	387	6 373	3 355	633	356	714	391	15
4 411	3 614	52	40	194	151	408	341	35	26	35	27	16
6 623	5 331	5	5	119	97	434	338	54	39	60	41	17
1 278	639	40	31	198	108	1 145	550	54	16	61	19	18
5 996	2 591	37	21	316	135	1 229	524	113	47	158	76	19
4 714	1 235	13	9	287	99	1 810	575	172	59	226	73	20
4 778	2 238	16	11	280	126	997	564	63	33	95	48	21
1 916	1 424	61	45	112	84	397	282	21	15	30	22	22
6 745	4 370	3	3	190	125	2 360	1 500	191	105	229	134	23
1 017	514	10	6	79	44	209	99	11	7	15	9	24
4 589	2 663	27	11	238	128	222	134	9	5	13	7	25
13 189	8 639	259	170	710	460	2 708	1 734	125	79	170	113	26
2 320	1 657	116	89	246	173	345	229	21	15	25	17	27
1 423	1 239	–	–	39	33	152	125	4	3	9	8	28
2 129	1 006	177	79	314	122	665	217	54	23	78	28	29
6 205	1 552	44	20	595	199	3 875	958	241	37	439	84	30
2 616	335	3	–	220	24	3 400	793	301	56	409	88	31
156	56	–	–	3	–	184	75	13	6	13	6	32
778	169	–	–	44	9	123	63	8	3	12	4	33
14 434	2 969	91	38	1 099	323	8 026	2 404	581	174	878	278	34
674	189	–	–	36	11	375	152	51	24	58	26	35
2 117	1 654	54	29	309	206	184	156	11	10	19	15	36
55	27	16	12	54	26	–	–	–	–	–	–	37
Theologische Hochschulen												
447	219	8	6	54	26	48	20	7	1	10	5	38
Kunsthochschulen												
2 221	1 200	13	5	32	13	1 061	629	12	6	23	13	39
30	22	–	–	–	–	–	–	–	–	–	–	40
9	7	–	–	–	–	9	8	–	–	–	–	41
370	210	–	–	–	–	182	118	–	–	–	–	42

Noch: **Tabelle 3.2 Deutsche und ausländische Studierende bzw. Studienanfänger/-innen in Bayern**

Lfd. Nr.	Studienbereich	Deutsche und ausländische Studierende					
		Insgesamt		darunter im 1.			
				HS		FS	
		i	w	i	w	i	w
Fachhochschulen (ohne Verwaltungsfachhochschulen)							
43	Zusammen	132 168	57 885	4 100	1 770	8 742	3 593
	darunter						
44	Allgemeine und vergleichende Literatur- und Sprachwissenschaft	208	170	–	–	–	–
45	Romanistik	30	27	–	–	–	–
46	Kulturwissenschaften i.e.S.	33	27	–	–	–	–
47	Rechts-, Wirtschafts- und Sozialwissenschaften allgemein	998	519	79	39	108	56
48	Sozialwissenschaften/Soziologie	78	71	–	–	–	–
49	Sozialwesen	11 476	9 123	148	109	476	386
50	Rechtswissenschaften	1 166	757	30	21	68	43
51	Verwaltungswissenschaften	32	17	–	–	–	–
52	Wirtschaftswissenschaften	33 938	17 642	1 337	715	2 413	1 221
53	Psychologie	3 709	2 663	72	47	155	111
54	Biologie	914	564	26	21	68	48
55	Gesundheitswissenschaften allgemein	6 153	4 941	136	117	329	271
56	Ernährungs- und Haushaltswissenschaften	292	241	–	–	–	–
57	Ingenieurwesen allgemein	7 286	1 417	393	87	733	164
58	Maschinenbau/Verfahrenstechnik	11 483	2 381	256	54	760	173
59	Elektrotechnik und Informationstechnik	5 564	723	219	37	654	116
60	Verkehrstechnik, Nautik	3 015	353	115	13	283	43
61	Architektur, Innenarchitektur	3 641	2 192	34	24	130	81
62	Bauingenieurwesen	5 071	1 363	92	37	235	80
63	Vermessungswesen	621	192	–	–	9	4
64	Wirtschaftsingenieurwesen mit ingenieurwissenschaftlichem Schwerpunkt	7 221	1 725	234	52	541	127
65	Informatik	16 113	4 005	565	191	1 086	314
66	Gestaltung	2 487	1 697	62	52	104	77
67	Darstellende Kunst, Film und Fernsehen, Theaterwissenschaft	74	32	–	–	–	–
Verwaltungsfachhochschulen							
68	Zusammen	4 648	2 489	183	48	227	64
69	Verwaltungswissenschaften	4 648	2 489	183	48	227	64

im Sommersemester 2023 nach Studienbereichen und Hochschularten

Deutsche Studierende						Ausländische Studierende						Lfd. Nr.
zusammen		darunter im 1.				zusammen		darunter im 1.				
		HS		FS				HS		FS		
i	w	i	w	i	w	i	w	i	w	i	w	
Fachhochschulen (ohne Verwaltungsfachhochschulen)												
110 304	49 557	1 552	771	5 929	2 552	21 864	8 328	2 548	999	2 813	1 041	43
132	110	–	–	–	–	76	60	–	–	–	–	44
3	3	–	–	–	–	27	24	–	–	–	–	45
15	13	–	–	–	–	18	14	–	–	–	–	46
819	429	8	4	33	18	179	90	71	35	75	38	47
62	58	–	–	–	–	16	13	–	–	–	–	48
10 879	8 650	104	77	431	353	597	473	44	32	45	33	49
1 059	677	21	14	55	34	107	80	9	7	13	9	50
32	17	–	–	–	–	–	–	–	–	–	–	51
28 520	14 782	643	339	1 709	870	5 418	2 860	694	376	704	351	52
3 450	2 478	65	41	144	102	259	185	7	6	11	9	53
810	487	5	4	48	32	104	77	21	17	20	16	54
5 634	4 527	125	106	312	256	519	414	11	11	17	15	55
285	235	–	–	–	–	7	6	–	–	–	–	56
4 881	1 033	43	12	357	85	2 405	384	350	75	376	79	57
9 500	1 904	92	14	563	124	1 983	477	164	40	197	49	58
4 299	528	45	7	430	86	1 265	195	174	30	224	30	59
2 212	249	37	6	177	26	803	104	78	7	106	17	60
3 293	1 966	6	6	104	62	348	226	28	18	26	19	61
4 436	1 176	32	7	170	51	635	187	60	30	65	29	62
593	182	–	–	9	4	28	10	–	–	–	–	63
4 670	1 114	59	9	319	67	2 551	611	175	43	222	60	64
12 934	2 913	103	33	590	146	3 179	1 092	462	158	496	168	65
2 254	1 521	38	31	85	63	233	176	24	21	19	14	66
61	26	–	–	–	–	13	6	–	–	–	–	67
Verwaltungsfachhochschulen												
4 634	2 480	183	48	227	64	14	9	–	–	–	–	68
4 634	2 480	183	48	227	64	14	9	–	–	–	–	69

Tabelle 3.3 Deutsche und ausländische Studierende bzw. Studienanfänger/-innen in Bayern

Lfd. Nr.	Studienfach	Deutsche und ausländische Studierende					
		Insgesamt		darunter im 1.			
				HS		FS	
		i	w	i	w	i	w
1	Insgesamt	375 700	185 985	10 197	4 868	25 019	11 683
	darunter						
2	Interdisziplinäre Studien (Schwerpunkt Geisteswissenschaften)	1 697	1 271	70	53	92	68
3	Lernbereich Geisteswissenschaften	520	329	79	53	250	150
4	Evang. Theologie, -Religionslehre	1 163	743	16	9	118	75
5	Caritaswissenschaft	71	50	–	–	–	–
6	Kath. Religionspädagogik, kirchliche Bildungsarbeit	268	162	169	96	170	96
7	Philosophie	2 340	980	63	29	220	108
8	Religionswissenschaft	97	57	–	–	5	5
9	Archäologie	1 002	543	9	4	46	27
10	Geschichte	4 617	2 447	237	125	1 131	639
11	Angewandte Sprachwissenschaft	464	357	14	12	44	34
12	Berufsbezogene Fremdsprachenausbildung	93	79	–	–	–	–
13	Griechisch	99	36	–	–	–	–
14	Deutsch als Fremdsprache oder als Zweitsprache	1 336	1 185	11	8	27	22
15	Germanistik/Deutsch	8 892	6 931	337	245	622	443
16	Amerikanistik/Amerikakunde	293	200	10	8	20	16
17	Anglistik/Englisch	8 984	6 245	189	143	469	324
18	Französisch	626	487	21	18	70	52
19	Romanistik (Romanische Philologie, Einzelsprachen a.n.g.)	439	328	9	7	41	29
20	Polnisch	22	14	–	–	–	–
21	Islamwissenschaft	83	46	12	8	18	13
22	Sinologie/Koreanistik	364	232	3	3	10	5
23	Europäische Ethnologie und Kulturwissenschaft	840	631	25	19	111	76
24	Islamische Studien/Islamische Theologie	51	32	3	3	9	8
25	Interdisziplin. Studien (Schwerpunkt Rechts-, Wirtschafts- und Sozialw.)	1 386	752	81	40	120	63
26	Sonstige Regionalwissenschaften	71	48	–	–	5	5
27	Politikwissenschaft/Politologie	3 103	1 486	89	59	177	100
28	Sozialkunde	1 474	1 007	14	5	34	17
29	Soziale Arbeit	5 699	4 537	66	50	184	150
30	Sozialpädagogik	951	770	15	9	69	54
31	Sozialwesen	5 814	4 585	68	50	282	232
32	Rechtswissenschaft	18 022	10 707	205	128	792	437
33	Wirtschaftsrecht	1 232	779	27	18	80	50
34	Archivwesen	13	6	–	–	–	–
35	Bibliothekswesen	36	24	–	–	–	–
36	Innere Verwaltung	1 561	968	–	–	–	–
37	Justizvollzug	12	9	–	–	–	–
38	Polizei/Verfassungsschutz	1 020	279	183	48	227	64
39	Rechtspflege	289	212	–	–	–	–
40	Sozialversicherung	306	219	–	–	–	–
41	Zoll- und Steuerverwaltung	1 237	677	–	–	–	–
42	Betriebswirtschaftslehre	35 103	16 295	1 028	556	2 189	1 115
43	Medienwirtschaft/Medienmanagement	1 533	1 020	37	28	100	60
44	Intern. Betriebswirtschaft/Management	7 396	4 126	514	241	589	267
45	Tourismuswirtschaft	2 375	1 684	150	92	230	121

im Sommersemester 2023 nach Studienfächern

Deutsche Studierende						Ausländische Studierende						Lfd. Nr.
zusammen		darunter im 1.				zusammen		darunter im 1.				
		HS		FS				HS		FS		
i	w	i	w	i	w	i	w	i	w	i	w	
305 079	154 295	3 619	1 952	17 030	8 260	70 621	31 690	6 578	2 916	7 989	3 423	1
1 243	959	6	4	42	32	454	312	64	49	50	36	2
449	287	48	39	202	125	71	42	31	14	48	25	3
1 116	719	13	9	115	72	47	24	3	–	3	3	4
62	46	–	–	–	–	9	4	–	–	–	–	5
93	64	–	–	–	–	175	98	169	96	170	96	6
1 986	806	34	16	181	87	354	174	29	13	39	21	7
83	52	–	–	5	5	14	5	–	–	–	–	8
956	518	5	4	42	27	46	25	4	–	4	–	9
4 289	2 284	202	107	1 052	598	328	163	35	18	79	41	10
392	303	9	8	36	28	72	54	5	4	8	6	11
72	59	–	–	–	–	21	20	–	–	–	–	12
87	31	–	–	–	–	12	5	–	–	–	–	13
1 184	1 063	–	–	15	14	152	122	11	8	12	8	14
7 541	5 882	76	55	393	272	1 351	1 049	261	190	229	171	15
237	157	5	3	13	11	56	43	5	5	7	5	16
8 148	5 586	92	67	360	241	836	659	97	76	109	83	17
580	453	21	18	66	49	46	34	–	–	4	3	18
312	232	5	4	35	25	127	96	4	3	6	4	19
12	7	–	–	–	–	10	7	–	–	–	–	20
44	25	–	–	4	3	39	21	12	8	14	10	21
226	134	–	–	3	–	138	98	3	3	7	5	22
718	533	15	11	96	63	122	98	10	8	15	13	23
39	22	–	–	5	5	12	10	3	3	4	3	24
1 075	583	9	4	44	24	311	169	72	36	76	39	25
66	45	–	–	5	5	5	3	–	–	–	–	26
2 427	1 084	21	9	112	54	676	402	68	50	65	46	27
1 380	944	14	5	34	17	94	63	–	–	–	–	28
5 425	4 309	53	38	169	137	274	228	13	12	15	13	29
929	750	15	9	69	54	22	20	–	–	–	–	30
5 486	4 337	37	30	251	211	328	248	31	20	31	21	31
16 619	9 751	132	83	706	383	1 403	956	73	45	86	54	32
1 131	703	17	11	65	40	101	76	10	7	15	10	33
13	6	–	–	–	–	–	–	–	–	–	–	34
36	24	–	–	–	–	–	–	–	–	–	–	35
1 555	964	–	–	–	–	6	4	–	–	–	–	36
12	9	–	–	–	–	–	–	–	–	–	–	37
1 020	279	183	48	227	64	–	–	–	–	–	–	38
289	212	–	–	–	–	–	–	–	–	–	–	39
306	219	–	–	–	–	–	–	–	–	–	–	40
1 230	673	–	–	–	–	7	4	–	–	–	–	41
29 636	13 527	469	236	1 606	799	5 467	2 768	559	320	583	316	42
1 375	899	28	22	88	51	158	121	9	6	12	9	43
4 708	2 776	95	40	194	95	2 688	1 350	419	201	395	172	44
1 945	1 406	91	55	164	86	430	278	59	37	66	35	45

Noch: **Tabelle 3.3 Deutsche und ausländische Studierende bzw. Studienanfänger/-innen in Bayern**

Lfd. Nr.	Studienfach	Deutsche und ausländische Studierende					
		Insgesamt		darunter im 1.			
				HS		FS	
		i	w	i	w	i	w
46	Volkswirtschaftslehre	2 582	986	75	37	133	64
47	Wirtschaftswissenschaften	10 701	5 086	248	152	670	328
48	Facility Management	120	26	–	–	8	3
49	Psychologie	8 528	6 618	159	113	384	289
50	Erziehungswissenschaft (Pädagogik)	4 135	3 214	56	41	160	122
51	Kommunikationswissenschaft/Publizistik	2 196	1 643	31	27	42	36
52	Interdisziplin. Studien (Schwerpunkt Naturwissenschaften)	1 485	702	43	10	88	23
53	Lernbereich Naturwissenschaft/Sachunterricht	381	219	45	34	173	98
54	Statistik	665	293	6	3	13	7
55	Mathematik	6 419	2 794	111	51	407	171
56	Wirtschaftsmathematik	902	359	27	11	86	46
57	Physik	6 271	1 733	176	65	479	166
58	Chemie	4 155	1 790	68	38	330	148
59	Pharmazie	2 313	1 706	82	60	142	106
60	Anthropologie (Humanbiologie)	97	74	4	3	9	6
61	Biotechnologie	2 250	1 255	90	42	196	116
62	Geophysik	31	16	3	3	3	3
63	Geographie/Erdkunde	4 694	2 721	36	16	243	131
64	Gesundheitswissenschaften/-management	4 374	3 440	45	35	143	114
65	Medizin (Allgemein-Medizin)	15 897	10 373	384	249	880	573
66	Zahnmedizin	2 665	1 886	137	104	271	190
67	Tiermedizin/Veterinärmedizin	1 614	1 393	4	3	48	41
68	Lebensmitteltechnologie	753	460	5	4	19	14
69	Ernährungswissenschaft	514	442	–	–	–	–
70	Angewandte Systemwissenschaften	855	146	132	23	179	35
71	Interdisziplinäre Studien (Schwerpunkt Ingenieurwissenschaften)	3 088	851	364	142	658	228
72	Augenoptik	72	57	–	–	–	–
73	Druck- und Reproduktionstechnik	330	188	4	4	14	11
74	Gesundheitstechnik	2 093	935	33	12	101	48
75	Holz-/Fasertechnik	242	43	–	–	–	–
76	Maschinenbau/-wesen	12 199	1 887	365	68	1 263	292
77	Technische Kybernetik	7	–	–	–	–	–
78	Umwelttechnik (einschl. Recycling)	591	210	5	4	25	15
79	Elektrotechnik/Elektronik	10 365	1 592	466	86	1 197	216
80	Fahrzeugtechnik	2 073	194	86	8	176	20
81	Architektur	4 539	2 551	100	68	206	129
82	Innenarchitektur	750	653	4	4	3	3
83	Bauingenieurwesen/Ingenieurbau	7 197	2 075	225	74	488	165
84	Kartographie	165	59	–	–	–	–
85	Vermessungswesen (Geodäsie)	796	264	13	6	25	10
86	Wirtschaftsingenieurwesen mit ingenieurwissenschaftl. Schwerpunkt	8 122	1 957	242	55	597	140
87	Computer- und Kommunikationstechniken	2 347	1 245	98	60	200	112
88	Informatik	22 732	4 586	1 000	296	2 195	612
89	Medizinische Informatik	926	459	16	10	45	29
90	Wirtschaftsinformatik	8 254	1 918	92	33	395	112
91	Werkstofftechnik	1 438	441	53	23	106	39

im Sommersemester 2023 nach Studienfächern

Deutsche Studierende						Ausländische Studierende						Lfd. Nr.
zusammen		darunter im 1.				zusammen		darunter im 1.				
		HS		FS				HS		FS		
i	w	i	w	i	w	i	w	i	w	i	w	
1 827	583	8	3	73	33	755	403	67	34	60	31	46
8 615	3 853	37	20	373	152	2 086	1 233	211	132	297	176	47
107	22	–	–	8	3	13	4	–	–	–	–	48
7 861	6 092	117	81	338	253	667	526	42	32	46	36	49
3 755	2 920	4	4	103	84	380	294	52	37	57	38	50
1 972	1 455	5	3	13	10	224	188	26	24	29	26	51
540	268	–	–	40	12	945	434	43	10	48	11	52
370	211	40	31	165	93	11	8	5	3	8	5	53
457	177	–	–	6	4	208	116	6	3	7	3	54
5 561	2 450	34	20	291	119	858	344	77	31	116	52	55
635	226	9	5	62	32	267	133	18	6	24	14	56
4 580	1 196	13	9	271	97	1 691	537	163	56	208	69	57
3 422	1 402	15	11	248	106	733	388	53	27	82	42	58
1 916	1 424	61	45	112	84	397	282	21	15	30	22	59
51	42	–	–	4	3	46	32	4	3	5	3	60
1 475	848	6	5	93	63	775	407	84	37	103	53	61
10	6	–	–	–	–	21	10	3	3	3	3	62
4 484	2 597	27	11	230	124	210	124	9	5	13	7	63
3 892	3 053	35	27	129	103	482	387	10	8	14	11	64
13 189	8 639	259	170	710	460	2 708	1 734	125	79	170	113	65
2 320	1 657	116	89	246	173	345	229	21	15	25	17	66
1 461	1 267	–	–	39	33	153	126	4	3	9	8	67
656	396	–	–	13	10	97	64	5	4	6	4	68
398	344	–	–	–	–	116	98	–	–	–	–	69
514	69	–	–	36	8	341	77	132	23	143	27	70
2 243	629	211	89	477	170	845	222	153	53	181	58	71
67	53	–	–	–	–	5	4	–	–	–	–	72
289	165	–	–	9	7	41	23	4	4	5	4	73
1 268	617	3	3	60	35	825	318	30	9	41	13	74
222	39	–	–	–	–	20	4	–	–	–	–	75
8 815	1 276	120	29	850	214	3 384	611	245	39	413	78	76
7	–	–	–	–	–	–	–	–	–	–	–	77
556	188	–	–	19	10	35	22	5	4	6	5	78
6 480	791	46	7	624	105	3 885	801	420	79	573	111	79
1 412	134	20	3	88	8	661	60	66	5	88	12	80
3 793	2 077	7	6	111	63	746	474	93	62	95	66	81
683	597	–	–	–	–	67	56	4	4	3	3	82
5 647	1 622	34	8	256	88	1 550	453	191	66	232	77	83
122	39	–	–	–	–	43	20	–	–	–	–	84
627	199	–	–	12	4	169	65	13	6	13	6	85
5 448	1 283	59	9	363	76	2 674	674	183	46	234	64	86
2 028	1 072	36	25	139	79	319	173	62	35	61	33	87
15 096	2 511	91	29	1 076	273	7 636	2 075	909	267	1 119	339	88
433	210	8	4	34	20	493	249	8	6	11	9	89
6 799	1 313	43	11	301	71	1 455	605	49	22	94	41	90
1 027	283	–	–	44	13	411	158	53	23	62	26	91

Noch: **Tabelle 3.3 Deutsche und ausländische Studierende bzw. Studienanfänger/-innen in Bayern**

Lfd. Nr.	Studienfach	Deutsche und ausländische Studierende					
		Insgesamt		darunter im 1.			
				HS		FS	
		i	w	i	w	i	w
92	Kunstgeschichte, Kunstwissenschaft	1 754	1 314	60	35	313	209
93	Bildende Kunst/Graphik	552	328	–	–	–	–
94	Angewandte Kunst	17	12	–	–	–	–
95	Graphikdesign/Kommunikationsgestaltung	1 888	1 312	48	42	87	65
96	Film und Fernsehen	330	159	–	–	–	–
97	Tanzpädagogik	44	31	–	–	–	–
98	Kirchenmusik	68	19	–	–	–	–

im Sommersemester 2023 nach Studienfächern

Deutsche Studierende						Ausländische Studierende						Lfd. Nr.
zusammen		darunter im 1.				zusammen		darunter im 1.				
		HS		FS				HS		FS		
i	w	i	w	i	w	i	w	i	w	i	w	
1 607	1 191	50	26	294	194	147	123	10	9	19	15	92
370	210	–	–	–	–	182	118	–	–	–	–	93
17	12	–	–	–	–	–	–	–	–	–	–	94
1 707	1 172	26	23	70	53	181	140	22	19	17	12	95
273	125	–	–	–	–	57	34	–	–	–	–	96
8	6	–	–	–	–	36	25	–	–	–	–	97
53	14	–	–	–	–	15	5	–	–	–	–	98

Aktuelle
Veröffentlichungen
unter
q.bayern.de/produkte




Statistisches Jahrbuch für Bayern

Das **Statistische Jahrbuch** für Bayern ist das Standardwerk der amtlichen Statistik in Bayern seit 1894. Darin zusammengestellt sind jährlich aktuelle Statistikdaten über Land, Leben, Leute, Politik, Wissenschaft und Wirtschaft in Bayern.

Auf über 700 Seiten enthält es die wichtigsten Ergebnisse aller amtlichen

Statistiken – in Form von Tabellen, Graphiken oder Karten – zum Teil mit langjährigen Vergleichsdaten und Zeitreihen.

Ebenso enthalten sind ausgewählte Strukturdaten für Regierungsbezirke, kreisfreie Städte und Landkreise sowie Regionen Bayerns, für Bund und Länder sowie die EU-Mitgliedstaaten.



Die bisherigen Auswirkungen der Corona-Pandemie sind in ausgewählten Sonderstatistiken dargestellt.

Preise

Buch 39,00 €
Buch + DVD 46,00 €
PDF (DVD oder Datei)
12,00 €

Bayern Daten

Die **Bayern Daten** sind ein Auszug aus dem Statistischen Jahrbuch und enthalten auf über 30 Seiten die wichtigsten bayerischen Strukturdaten aus

Wirtschaft, Gesellschaft und Politik in Tabellen und Graphiken.

Heft und Datei kostenlos

Bayerisches Landesamt für Statistik – Vertrieb, Nürnberger Straße 95, 90762 Fürth
Telefon 0911 98208-6311 | Telefax 0911 98208-96638 | vertrieb@statistik.bayern.de