



Wahlen in Bayern 2023

# Wahl zum 19. Bayerischen Landtag am 8. Oktober 2023

Endgültiges Ergebnis



B VII 2-4 2023  
Hrsg. im Oktober 2023  
Bestellnr. B7241C 202351

## Zeichenerklärung

- 0 mehr als nichts, aber weniger als die Hälfte der kleinsten in der Tabelle nachgewiesenen Einheit
- nichts vorhanden oder keine Veränderung
- / keine Angaben, da Zahlen nicht sicher genug
- Zahlenwert unbekannt, geheimzuhalten oder nicht rechenbar
- ... Angabe fällt später an
- X Tabellenfach gesperrt, da Aussage nicht sinnvoll
- ( ) Nachweis unter dem Vorbehalt, dass der Zahlenwert erhebliche Fehler aufweisen kann
- p vorläufiges Ergebnis
- r berichtigtes Ergebnis
- s geschätztes Ergebnis
- D Durchschnitt
- ≙ entspricht

## Auf- und Abrunden

Im Allgemeinen ist ohne Rücksicht auf die Endsummen auf- bzw. abgerundet worden. Deshalb können sich bei der Summierung von Einzelangaben geringfügige Abweichungen zu den ausgewiesenen Endsummen ergeben. Bei der Aufgliederung der Gesamtheit in Prozent kann die Summe der Einzelwerte wegen Rundens vom Wert 100 % abweichen. Eine Abstimmung auf 100 % erfolgt im Allgemeinen nicht.

---

## Impressum

### Statistische Berichte

bieten in tabellarischer Form neuestes Zahlenmaterial der jeweiligen Erhebung. Dieses wird, soweit erforderlich, methodisch erläutert und kurz kommentiert.

### Herausgeber, Druck und Vertrieb

Bayerisches Landesamt für Statistik  
Nürnberger Straße 95  
90762 Fürth

### Papier

Gedruckt auf umweltfreundlichem Papier, chlorfrei gebleicht.

### Vertrieb

E-Mail [vertrieb@statistik.bayern.de](mailto:vertrieb@statistik.bayern.de)  
Telefon 0911 98208-6311  
Telefax 0911 98208-96638

### Auskunftsdienst

E-Mail [info@statistik.bayern.de](mailto:info@statistik.bayern.de)  
Telefon 0911 98208-6563  
Telefax 0911 98208-96563

© Bayerisches Landesamt für Statistik, Fürth 2023  
Vervielfältigung und Verbreitung, auch auszugsweise, mit Quellenangabe gestattet.

**Hinweis:** Diese Druckschrift wird im Rahmen der Öffentlichkeitsarbeit der Bayerischen Staatsregierung herausgegeben. Sie darf weder von Parteien noch von Wahlwerbern oder Wahlhelfern im Zeitraum von fünf Monaten vor einer Wahl zum Zwecke der Wahlwerbung verwendet werden. Dies gilt für Landtags-, Bundestags-, Kommunal- und Europawahlen. Missbräuchlich ist während dieser Zeit insbesondere die Verteilung auf Wahlveranstaltungen, an Informationsständen der Parteien sowie das Einlegen, Aufdrucken und Aufkleben parteipolitischer Informationen oder Werbemittel. Untersagt ist gleichfalls die Weitergabe an Dritte zum Zwecke der Wahlwerbung. Auch ohne zeitlichen Bezug zu einer bevorstehenden Wahl darf die Druckschrift nicht in einer Weise verwendet werden, die als Parteinahme der Staatsregierung zugunsten einzelner politischer Gruppen verstanden werden könnte. Den Parteien ist es gestattet, die Druckschrift zur Unterrichtung ihrer eigenen Mitglieder zu verwenden.

## Inhaltsverzeichnis

|   |     |
|---|-----|
| Vorbemerkungen.....   | 4   |
| A. Ergebnis Bayern.....   | 5   |
| B. Mittelwerte aus gültigen Erst- und Zweitstimmen .....          | 6   |
| 1. Landes- und Wahlkreisergebnisse .....                          | 7   |
| 2. Stimmkreisergebnisse.....                                      | 15  |
| 3. Ergebnisse für die Städte München, Nürnberg und Augsburg ..... | 106 |
| 4. Sitzberechnung und Sitzverteilung .....                        | 109 |
| 4.1 Sitzberechnung nach Wahlkreisen .....                         | 109 |
| 4.2 Sitzverteilung nach Wahlkreisen.....                          | 111 |
| 5. Stimmergebnisse der Bewerber.....                              | 113 |
| 6. Alphabetisches Verzeichnis der Gewählten.....                  | 215 |
| Abbildungsübersicht und Farblegende .....                         | 223 |

## Vorbemerkungen

### Wahlkreisvorschläge zur Landtagswahl 2023

| Kurzbezeichnung oder in dieser Veröffentlichung verwendete Abkürzung | Name  |
|--|---|
| AfD  | Alternative für Deutschland   |
| BP   | Bayernpartei  |
| CSU  | Christlich-Soziale Union in Bayern e.V.   |
| dieBasis   | Basisdemokratische Partei Deutschland   |
| DIE LINKE  | DIE LINKE   |
| Die PARTEI   | Partei für Arbeit, Rechtsstaat, Tierschutz, Elitenförderung und basisdemokratische Initiative |
| FDP  | Freie Demokratische Partei  |
| FREIE WÄHLER   | FREIE WÄHLER  |
| GRÜNE  | BÜNDNIS 90/DIE GRÜNEN   |
| ÖDP  | Ökologisch-Demokratische Partei   |
| PdH  | Partei der Humanisten   |
| SPD  | Sozialdemokratische Partei Deutschlands   |
| Tierschutzpartei   | PARTEI MENSCH UMWELT TIERSCHUTZ   |
| V-Partei <sup>3</sup>  | V-Partei <sup>3</sup> - Partei für Veränderung, Vegetarier und Veganer                        |
| Volt   | Volt Deutschland  |

### Einheiten und Benennungen

% Prozent

%-P. Prozentpunkte (Differenz zweier Prozentzahlen)

Prozentpunkte werden aus den ungerundeten Anteilswerten der beiden in den Vergleich eingehenden Zeitpunkte errechnet und dann jeweils mit einer gerundeten Nachkommastelle ausgewiesen. Diese Veränderung in Prozentpunkten kann daher von der Differenz zwischen den ausgewiesenen (und auf der ersten Nachkommastelle gerundeten) Anteilswerten in Prozent (Prozentanteile) abweichen.



**A. Ergebnis Bayern**

|                                | 2023       |      | 2018       |      |
|--------------------------------|------------|------|------------|------|
|                                | Anzahl     | %    | Anzahl     | %    |
| Stimmberechtigte .....         | 9.430.600  | X    | 9.479.428  | X    |
| Wähler / Wahlbeteiligung ..... | 6.895.807  | 73,1 | 6.852.036  | 72,3 |
| Abgegebene Gesamtstimmen ..... | 13.789.922 | X    | 13.702.412 | X    |
| Ungültige Gesamtstimmen .....  | 131.140    | 1,0  | 137.665    | 1,0  |
| Gültige Gesamtstimmen .....    | 13.658.782 | 100  | 13.564.747 | 100  |

| Wahlkreis-<br>vorschlag | 2023                  |      |       | 2018                  |      |       |
|-------------------------|-----------------------|------|-------|-----------------------|------|-------|
|                         | Gültige Gesamtstimmen |      | Sitze | Gültige Gesamtstimmen |      | Sitze |
|                         | Anzahl                | %    |       | Anzahl                | %    |       |
| CSU                     | 5.059.571             | 37,0 | 85    | 5.046.081             | 37,2 | 85    |
| GRÜNE                   | 1.972.725             | 14,4 | 32    | 2.392.356             | 17,6 | 38    |
| FREIE WÄHLER            | 2.163.849             | 15,8 | 37    | 1.572.792             | 11,6 | 27    |
| AfD                     | 2.000.435             | 14,6 | 32    | 1.388.622             | 10,2 | 22    |
| SPD                     | 1.140.753             | 8,4  | 17    | 1.309.078             | 9,7  | 22    |
| FDP                     | 413.887               | 3,0  | -     | 690.499               | 5,1  | 11    |
| DIE LINKE               | 200.878               | 1,5  | -     | 437.888               | 3,2  | -     |
| BP                      | 129.480               | 0,9  | -     | 231.731               | 1,7  | -     |
| ÖDP                     | 245.224               | 1,8  | -     | 211.951               | 1,6  | -     |
| Die PARTEI              | 64.154                | 0,5  | -     | 59.096                | 0,4  | -     |
| Tierschutzpartei        | 69.792                | 0,5  | -     | 40.897                | 0,3  | -     |
| V-Partei³               | 22.825                | 0,2  | -     | 34.509                | 0,3  | -     |
| PdH                     | 14.026                | 0,1  | -     | 3.393                 | 0,0  | -     |
| dieBasis                | 119.489               | 0,9  | -     | X                     | .    | X     |
| Volt                    | 41.694                | 0,3  | -     | X                     | .    | X     |
| Sonstige 2018           | X                     | .    | X     | 145.854               | 1,1  | -     |
| Bayern                  | 13.658.782            | 100  | 203   | 13.564.747            | 100  | 205   |

Anmerkung: Die Gesamtstimmen ergeben sich als Summe aus Erst- und Zweitstimmen.

**B. Mittelwerte aus gültigen Erst- und Zweitstimmen**

| Wahlkreis-<br>vorschlag | 2023  |      | 2018  |      |
|-------------------------|---|------|---|------|
|                         | Mittelwert aus gültigen<br>Erst- und Zweitstimmen |      | Mittelwert aus gültigen<br>Erst- und Zweitstimmen |      |
|                         | Anzahl  | %    | Anzahl  | %    |
| CSU                     | 2.529.785,5                                       | 37,0 | 2.523.040,5                                       | 37,2 |
| GRÜNE                   | 986.362,5   | 14,4 | 1.196.178,0                                       | 17,6 |
| FREIE WÄHLER            | 1.081.924,5                                       | 15,8 | 786.396,0   | 11,6 |
| AfD                     | 1.000.217,5                                       | 14,6 | 694.311,0   | 10,2 |
| SPD                     | 570.376,5   | 8,4  | 654.539,0   | 9,7  |
| FDP                     | 206.943,5   | 3,0  | 345.249,5   | 5,1  |
| DIE LINKE               | 100.439,0   | 1,5  | 218.944,0   | 3,2  |
| BP                      | 64.740,0  | 0,9  | 115.865,5   | 1,7  |
| ÖDP                     | 122.612,0   | 1,8  | 105.975,5   | 1,6  |
| Die PARTEI              | 32.077,0  | 0,5  | 29.548,0  | 0,4  |
| Tierschutzpartei        | 34.896,0  | 0,5  | 20.448,5  | 0,3  |
| V-Partei³               | 11.412,5  | 0,2  | 17.254,5  | 0,3  |
| PdH                     | 7.013,0   | 0,1  | 1.696,5   | 0,0  |
| dieBasis                | 59.744,5  | 0,9  | X   | .    |
| Volt                    | 20.847,0  | 0,3  | X   | .    |
| Sonstige 2018           | X   | .    | 72.927,0  | 1,1  |
| Bayern                  | 6.829.391,0                                       | 100  | 6.782.373,5                                       | 100  |

# 1. Landes- und Wahlkreisergebnisse Bayern

|                                | 2023      |      | 2018 | Veränderung |      |
|--------------------------------|-----------|------|------|-------------|------|
|                                | Anzahl    | %    | %    | Anzahl      | %-P. |
| Stimmberechtigte .....         | 9.430.600 | X    | X    | -48.828     | .    |
| Wähler / Wahlbeteiligung ..... | 6.895.807 | 73,1 | 72,3 | +43.771     | +0,8 |

| Wahlkreis-<br>vorschlag | Erststimmen |      |      |             |        | Zweitstimmen |      |      |             |        |
|-------------------------|-------------|------|------|-------------|--------|--------------|------|------|-------------|--------|
|                         | 2023        |      | 2018 | Veränderung |        | 2023         |      | 2018 | Veränderung |        |
|                         | Anzahl      | %    | %    | Anzahl      | %-P.   | Anzahl       | %    | %    | Anzahl      | %-P.   |
| CSU                     | 2.527.810   | 37,0 | 36,7 | +32.624     | +0,3   | 2.531.761    | 37,1 | 37,7 | -19.134     | -0,6   |
| GRÜNE                   | 983.631     | 14,4 | 17,6 | -212.944    | -3,2   | 989.094      | 14,5 | 17,7 | -206.687    | -3,2   |
| FREIE WÄHLER            | 1.078.037   | 15,8 | 11,9 | +268.371    | +3,9   | 1.085.812    | 15,9 | 11,3 | +322.686    | +4,6   |
| AfD                     | 1.008.195   | 14,7 | 10,3 | +306.811    | +4,4   | 992.240      | 14,5 | 10,2 | +305.002    | +4,4   |
| SPD                     | 587.964     | 8,6  | 10,0 | -92.216     | -1,4   | 552.789      | 8,1  | 9,3  | -76.109     | -1,2   |
| FDP                     | 205.677     | 3,0  | 5,2  | -148.123    | -2,2   | 208.210      | 3,1  | 5,0  | -128.489    | -1,9   |
| DIE LINKE               | 101.357     | 1,5  | 3,2  | -118.674    | -1,8   | 99.521       | 1,5  | 3,2  | -118.336    | -1,8   |
| BP                      | 72.325      | 1,1  | 1,8  | -49.941     | -0,7   | 57.155       | 0,8  | 1,6  | -52.310     | -0,8   |
| ÖDP                     | 127.419     | 1,9  | 1,6  | +16.207     | +0,2   | 117.805      | 1,7  | 1,5  | +17.066     | +0,2   |
| Die PARTEI              | 32.378      | 0,5  | 0,3  | +13.817     | +0,2   | 31.776       | 0,5  | 0,6  | -8.759      | -0,1   |
| Tierschutzpartei        | 25.811      | 0,4  | 0,2  | +14.195     | +0,2   | 43.981       | 0,6  | 0,4  | +14.700     | +0,2   |
| V-Partei³               | 11.061      | 0,2  | 0,2  | -4.205      | -0,1   | 11.764       | 0,2  | 0,3  | -7.479      | -0,1   |
| PdH                     | 3.609       | 0,1  | 0,0  | +3.450      | +0,1   | 10.417       | 0,2  | 0,0  | +7.183      | +0,1   |
| dieBasis                | 55.600      | 0,8  | .    | [+55.600]   | [+0,8] | 63.889       | 0,9  | .    | [+63.889]   | [+0,9] |
| Volt                    | 15.785      | 0,2  | .    | [+15.785]   | [+0,2] | 25.909       | 0,4  | .    | [+25.909]   | [+0,4] |
| Sonstige 2018           | X           | .    | 0,9  | [-60.347]   | [-0,9] | X            | .    | 1,3  | [-85.507]   | [-1,3] |
| Stimmen:                |             |      |      |             |        |              |      |      |             |        |
| gültig                  | 6.836.659   | 100  | 100  | +40.410     | .      | 6.822.123    | 100  | 100  | +53.625     | .      |
| ungültig                | 58.425      | 0,8  | 0,8  | +3.294      | +0,0   | 72.715       | 1,1  | 1,2  | -9.819      | -0,2   |
| abgegeben               | 6.895.084   | .    | .    | +43.704     | .      | 6.894.838    | .    | .    | +43.806     | .      |

| Wahlkreis-<br>vorschlag | Gesamtstimmen (= Erst- und Zweitstimmen) |      |      |             |        |
|-------------------------|--|------|------|-------------|--------|
|                         | 2023                                     |      | 2018 | Veränderung |        |
|                         | Anzahl                                   | %    | %    | Anzahl      | %-P.   |
| CSU                     | 5.059.571                                | 37,0 | 37,2 | +13.490     | -0,2   |
| GRÜNE                   | 1.972.725                                | 14,4 | 17,6 | -419.631    | -3,2   |
| FREIE WÄHLER            | 2.163.849                                | 15,8 | 11,6 | +591.057    | +4,2   |
| AfD                     | 2.000.435                                | 14,6 | 10,2 | +611.813    | +4,4   |
| SPD                     | 1.140.753                                | 8,4  | 9,7  | -168.325    | -1,3   |
| FDP                     | 413.887                                  | 3,0  | 5,1  | -276.612    | -2,1   |
| DIE LINKE               | 200.878                                  | 1,5  | 3,2  | -237.010    | -1,8   |
| BP                      | 129.480                                  | 0,9  | 1,7  | -102.251    | -0,8   |
| ÖDP                     | 245.224                                  | 1,8  | 1,6  | +33.273     | +0,2   |
| Die PARTEI              | 64.154                                   | 0,5  | 0,4  | +5.058      | +0,0   |
| Tierschutzpartei        | 69.792                                   | 0,5  | 0,3  | +28.895     | +0,2   |
| V-Partei³               | 22.825                                   | 0,2  | 0,3  | -11.684     | -0,1   |
| PdH                     | 14.026                                   | 0,1  | 0,0  | +10.633     | +0,1   |
| dieBasis                | 119.489                                  | 0,9  | .    | [+119.489]  | [+0,9] |
| Volt                    | 41.694                                   | 0,3  | .    | [+41.694]   | [+0,3] |
| Sonstige 2018           | X  | .    | 1,1  | [-145.854]  | [-1,1] |
| Stimmen:                |  |      |      |             |        |
| gültig                  | 13.658.782                               | 100  | 100  | +94.035     | .      |
| ungültig                | 131.140                                  | 1,0  | 1,0  | -6.525      | -0,1   |
| abgegeben               | 13.789.922                               | .    | .    | +87.510     | .      |

## Noch: 1. Landes- und Wahlkreisergebnisse Oberbayern

|                                | 2023      |      | 2018 | Veränderung |      |
|--------------------------------|-----------|------|------|-------------|------|
|                                | Anzahl    | %    | %    | Anzahl      | %-P. |
|                                |           |      |      |             |      |
| Stimmberechtigte .....         | 3.202.411 | X    | X    | -1.298      | .    |
| Wähler / Wahlbeteiligung ..... | 2.349.508 | 73,4 | 74,6 | -41.823     | -1,3 |

| Wahlkreis-<br>vorschlag | Erststimmen |      |      |             |        | Zweitstimmen |      |      |             |        |
|-------------------------|-------------|------|------|-------------|--------|--------------|------|------|-------------|--------|
|                         | 2023        |      | 2018 | Veränderung |        | 2023         |      | 2018 | Veränderung |        |
|                         | Anzahl      | %    | %    | Anzahl      | %-P.   | Anzahl       | %    | %    | Anzahl      | %-P.   |
| CSU                     | 792.647     | 34,1 | 33,1 | +6.525      | +1,0   | 817.177      | 35,3 | 34,3 | +7.278      | +1,0   |
| GRÜNE                   | 445.742     | 19,2 | 22,2 | -79.991     | -3,0   | 448.542      | 19,4 | 22,4 | -80.648     | -3,1   |
| FREIE WÄHLER            | 355.099     | 15,3 | 11,1 | +91.156     | +4,1   | 320.269      | 13,8 | 9,8  | +89.550     | +4,0   |
| AfD                     | 261.140     | 11,2 | 8,6  | +56.668     | +2,6   | 259.854      | 11,2 | 8,5  | +58.910     | +2,7   |
| SPD                     | 197.411     | 8,5  | 9,5  | -28.846     | -1,0   | 189.816      | 8,2  | 9,2  | -27.347     | -1,0   |
| FDP                     | 92.733      | 4,0  | 6,5  | -62.611     | -2,6   | 97.314       | 4,2  | 6,2  | -50.148     | -2,0   |
| DIE LINKE               | 32.692      | 1,4  | 3,1  | -41.984     | -1,7   | 31.640       | 1,4  | 3,2  | -43.362     | -1,8   |
| BP                      | 26.271      | 1,1  | 2,3  | -28.085     | -1,2   | 22.079       | 1,0  | 2,1  | -27.404     | -1,1   |
| ÖDP                     | 43.629      | 1,9  | 1,8  | +1.501      | +0,1   | 39.374       | 1,7  | 1,6  | +2.118      | +0,1   |
| Die PARTEI              | 20.736      | 0,9  | 0,4  | +11.970     | +0,5   | 19.346       | 0,8  | 0,5  | +8.495      | +0,4   |
| Tierschutzpartei        | 18.126      | 0,8  | 0,3  | +11.219     | +0,5   | 22.219       | 1,0  | 0,8  | +4.280      | +0,2   |
| V-Partei³               | 4.704       | 0,2  | 0,2  | +352        | +0,0   | 4.478        | 0,2  | 0,2  | -845        | -0,0   |
| PdH                     | 1.456       | 0,1  | 0,0  | +1.297      | +0,1   | 6.318        | 0,3  | 0,1  | +3.084      | +0,1   |
| dieBasis                | 19.555      | 0,8  | .    | [+19.555]   | [+0,8] | 20.984       | 0,9  | .    | [+20.984]   | [+0,9] |
| Volt                    | 13.481      | 0,6  | .    | [+13.481]   | [+0,6] | 18.442       | 0,8  | .    | [+18.442]   | [+0,8] |
| Sonstige 2018           | X           | .    | 0,8  | [-19.567]   | [-0,8] | X            | .    | 1,1  | [-27.024]   | [-1,1] |
| Stimmen:                |             |      |      |             |        |              |      |      |             |        |
| gültig                  | 2.325.422   | 100  | 100  | -47.360     | .      | 2.317.852    | 100  | 100  | -43.637     | .      |
| ungültig                | 23.550      | 1,0  | 0,8  | +5.377      | +0,2   | 30.993       | 1,3  | 1,2  | +1.739      | +0,1   |
| abgegeben               | 2.348.972   | .    | .    | -41.983     | .      | 2.348.845    | .    | .    | -41.898     | .      |

| Wahlkreis-<br>vorschlag | Gesamtstimmen (= Erst- und Zweitstimmen) |      |      |             |        |
|-------------------------|--|------|------|-------------|--------|
|                         | 2023                                     |      | 2018 | Veränderung |        |
|                         | Anzahl                                   | %    | %    | Anzahl      | %-P.   |
| CSU                     | 1.609.824                                | 34,7 | 33,7 | +13.803     | +1,0   |
| GRÜNE                   | 894.284                                  | 19,3 | 22,3 | -160.639    | -3,0   |
| FREIE WÄHLER            | 675.368                                  | 14,5 | 10,4 | +180.706    | +4,1   |
| AfD                     | 520.994                                  | 11,2 | 8,6  | +115.578    | +2,7   |
| SPD                     | 387.227                                  | 8,3  | 9,4  | -56.193     | -1,0   |
| FDP                     | 190.047                                  | 4,1  | 6,4  | -112.759    | -2,3   |
| DIE LINKE               | 64.332                                   | 1,4  | 3,2  | -85.346     | -1,8   |
| BP                      | 48.350                                   | 1,0  | 2,2  | -55.489     | -1,2   |
| ÖDP                     | 83.003                                   | 1,8  | 1,7  | +3.619      | +0,1   |
| Die PARTEI              | 40.082                                   | 0,9  | 0,4  | +20.465     | +0,4   |
| Tierschutzpartei        | 40.345                                   | 0,9  | 0,5  | +15.499     | +0,3   |
| V-Partei³               | 9.182                                    | 0,2  | 0,2  | -493        | -0,0   |
| PdH                     | 7.774                                    | 0,2  | 0,1  | +4.381      | +0,1   |
| dieBasis                | 40.539                                   | 0,9  | .    | [+40.539]   | [+0,9] |
| Volt                    | 31.923                                   | 0,7  | .    | [+31.923]   | [+0,7] |
| Sonstige 2018           | X  | .    | 1,0  | [-46.591]   | [-1,0] |
| Stimmen:                |  |      |      |             |        |
| gültig                  | 4.643.274                                | 100  | 100  | -90.997     | .      |
| ungültig                | 54.543                                   | 1,2  | 1,0  | +7.116      | +0,2   |
| abgegeben               | 4.697.817                                | .    | .    | -83.881     | .      |

## Noch: 1. Landes- und Wahlkreisergebnisse Niederbayern

|                                | 2023    |      | 2018 | Veränderung |      |
|--------------------------------|---------|------|------|-------------|------|
|                                | Anzahl  | %    | %    | Anzahl      | %-P. |
| Stimmberechtigte .....         | 933.244 | X    | X    | -2.281      | .    |
| Wähler / Wahlbeteiligung ..... | 683.130 | 73,2 | 69,6 | +31.892     | +3,6 |

| Wahlkreis-<br>vorschlag | Erststimmen |      |      |             |        | Zweitstimmen |      |      |             |        |
|-------------------------|-------------|------|------|-------------|--------|--------------|------|------|-------------|--------|
|                         | 2023        |      | 2018 | Veränderung |        | 2023         |      | 2018 | Veränderung |        |
|                         | Anzahl      | %    | %    | Anzahl      | %-P.   | Anzahl       | %    | %    | Anzahl      | %-P.   |
| CSU                     | 237.808     | 35,2 | 39,3 | -15.250     | -4,1   | 191.312      | 28,2 | 36,9 | -46.386     | -8,7   |
| GRÜNE                   | 48.421      | 7,2  | 10,7 | -20.563     | -3,5   | 48.083       | 7,1  | 10,5 | -19.434     | -3,4   |
| FREIE WÄHLER            | 163.397     | 24,2 | 16,3 | +58.358     | +7,9   | 239.232      | 35,3 | 19,4 | +114.256    | +15,9  |
| AfD                     | 127.799     | 18,9 | 13,6 | +39.976     | +5,3   | 114.985      | 16,9 | 13,2 | +29.932     | +3,8   |
| SPD                     | 38.281      | 5,7  | 6,5  | -3.381      | -0,8   | 33.552       | 4,9  | 6,2  | -6.377      | -1,2   |
| FDP                     | 18.274      | 2,7  | 4,8  | -12.473     | -2,1   | 13.825       | 2,0  | 4,6  | -16.067     | -2,6   |
| DIE LINKE               | 6.335       | 0,9  | 2,3  | -8.511      | -1,4   | 6.270        | 0,9  | 2,2  | -8.074      | -1,3   |
| BP                      | 12.364      | 1,8  | 3,3  | -8.932      | -1,5   | 7.169        | 1,1  | 2,7  | -10.484     | -1,7   |
| ÖDP                     | 19.490      | 2,9  | 2,6  | +2.728      | +0,3   | 17.328       | 2,6  | 2,5  | +1.201      | +0,1   |
| Die PARTEI              | X           | .    | .    | .           | .      | X            | .    | .    | .           | .      |
| Tierschutzpartei        | X           | .    | 0,2  | [-1.010]    | [-0,2] | X            | .    | 0,8  | [-5.334]    | [-0,8] |
| V-Partei³               | 1.536       | 0,2  | 0,0  | +1.224      | +0,2   | 2.641        | 0,4  | 0,2  | +1.516      | +0,2   |
| PdH                     | X           | .    | .    | .           | .      | X            | .    | .    | .           | .      |
| dieBasis                | 1.930       | 0,3  | .    | [+1.930]    | [+0,3] | 3.981        | 0,6  | .    | [+3.981]    | [+0,6] |
| Volt                    | X           | .    | .    | .           | .      | X            | .    | .    | .           | .      |
| Sonstige 2018           | X           | .    | 0,3  | [-2.211]    | [-0,3] | X            | .    | 0,8  | [-5.118]    | [-0,8] |
| Stimmen:                |             |      |      |             |        |              |      |      |             |        |
| gültig                  | 675.635     | 100  | 100  | +31.885     | .      | 678.378      | 100  | 100  | +33.612     | .      |
| ungültig                | 7.479       | 1,1  | 1,1  | +6          | -0,1   | 4.750        | 0,7  | 1,0  | -1.711      | -0,3   |
| abgegeben               | 683.114     | .    | .    | +31.891     | .      | 683.128      | .    | .    | +31.901     | .      |

| Wahlkreis-<br>vorschlag | Gesamtstimmen (= Erst- und Zweitstimmen) |      |      |             |        |
|-------------------------|--|------|------|-------------|--------|
|                         | 2023                                     |      | 2018 | Veränderung |        |
|                         | Anzahl                                   | %    | %    | Anzahl      | %-P.   |
| CSU                     | 429.120                                  | 31,7 | 38,1 | -61.636     | -6,4   |
| GRÜNE                   | 96.504                                   | 7,1  | 10,6 | -39.997     | -3,5   |
| FREIE WÄHLER            | 402.629                                  | 29,7 | 17,9 | +172.614    | +11,9  |
| AfD                     | 242.784                                  | 17,9 | 13,4 | +69.908     | +4,5   |
| SPD                     | 71.833                                   | 5,3  | 6,3  | -9.758      | -1,0   |
| FDP                     | 32.099                                   | 2,4  | 4,7  | -28.540     | -2,3   |
| DIE LINKE               | 12.605                                   | 0,9  | 2,3  | -16.585     | -1,3   |
| BP                      | 19.533                                   | 1,4  | 3,0  | -19.416     | -1,6   |
| ÖDP                     | 36.818                                   | 2,7  | 2,6  | +3.929      | +0,2   |
| Die PARTEI              | X  | .    | .    | .           | .      |
| Tierschutzpartei        | X  | .    | 0,5  | [-6.344]    | [-0,5] |
| V-Partei³               | 4.177                                    | 0,3  | 0,1  | +2.740      | +0,2   |
| PdH                     | X  | .    | .    | .           | .      |
| dieBasis                | 5.911                                    | 0,4  | .    | [+5.911]    | [+0,4] |
| Volt                    | X  | .    | .    | .           | .      |
| Sonstige 2018           | X  | .    | 0,6  | [-7.329]    | [-0,6] |
| Stimmen:                |  |      |      |             |        |
| gültig                  | 1.354.013                                | 100  | 100  | +65.497     | .      |
| ungültig                | 12.229                                   | 0,9  | 1,1  | -1.705      | -0,2   |
| abgegeben               | 1.366.242                                | .    | .    | +63.792     | .      |

## Noch: 1. Landes- und Wahlkreisergebnisse Oberpfalz

|                                | 2023    |      | 2018 | Veränderung |      |
|--------------------------------|---------|------|------|-------------|------|
|                                | Anzahl  | %    | %    | Anzahl      | %-P. |
| Stimmberechtigte .....         | 846.760 | X    | X    | -4.606      | .    |
| Wähler / Wahlbeteiligung ..... | 633.018 | 74,8 | 72,9 | +12.618     | +1,9 |

| Wahlkreis-<br>vorschlag | Erststimmen |      |      |             |        | Zweitstimmen |      |      |             |        |
|-------------------------|-------------|------|------|-------------|--------|--------------|------|------|-------------|--------|
|                         | 2023        |      | 2018 | Veränderung |        | 2023         |      | 2018 | Veränderung |        |
|                         | Anzahl      | %    | %    | Anzahl      | %-P.   | Anzahl       | %    | %    | Anzahl      | %-P.   |
| CSU                     | 244.566     | 38,9 | 40,1 | -1.879      | -1,3   | 242.921      | 38,7 | 39,6 | +178        | -0,9   |
| GRÜNE                   | 59.329      | 9,4  | 12,1 | -14.832     | -2,6   | 62.962       | 10,0 | 12,7 | -15.081     | -2,7   |
| FREIE WÄHLER            | 116.510     | 18,5 | 14,4 | +27.913     | +4,1   | 111.547      | 17,8 | 13,7 | +27.436     | +4,0   |
| AfD                     | 110.477     | 17,6 | 12,2 | +35.447     | +5,3   | 112.557      | 17,9 | 12,4 | +36.291     | +5,5   |
| SPD                     | 49.023      | 7,8  | 9,8  | -11.002     | -2,0   | 46.514       | 7,4  | 9,4  | -11.234     | -2,0   |
| FDP                     | 13.832      | 2,2  | 3,6  | -8.575      | -1,5   | 13.963       | 2,2  | 3,5  | -7.554      | -1,3   |
| DIE LINKE               | 7.482       | 1,2  | 3,1  | -11.320     | -1,9   | 8.181        | 1,3  | 2,8  | -9.270      | -1,5   |
| BP                      | 6.769       | 1,1  | 2,1  | -5.953      | -1,0   | 5.682        | 0,9  | 2,1  | -7.265      | -1,2   |
| ÖDP                     | 13.595      | 2,2  | 1,9  | +1.895      | +0,3   | 12.918       | 2,1  | 1,8  | +2.089      | +0,3   |
| Die PARTEI              | X           | .    | 0,1  | [-906]      | [-0,1] | X            | .    | 0,6  | [-3.948]    | [-0,6] |
| Tierschutzpartei        | X           | .    | .    | .           | .      | X            | .    | .    | .           | .      |
| V-Partei³               | 1.166       | 0,2  | 0,1  | +668        | +0,1   | 1.974        | 0,3  | 0,2  | +466        | +0,1   |
| PdH                     | X           | .    | .    | .           | .      | X            | .    | .    | .           | .      |
| dieBasis                | 4.832       | 0,8  | .    | [+4.832]    | [+0,8] | 5.689        | 0,9  | .    | [+5.689]    | [+0,9] |
| Volt                    | 1.624       | 0,3  | .    | [+1.624]    | [+0,3] | 3.295        | 0,5  | .    | [+3.295]    | [+0,5] |
| Sonstige 2018           | X           | .    | 0,4  | [-2.683]    | [-0,4] | X            | .    | 1,1  | [-6.495]    | [-1,1] |
| Stimmen:                |             |      |      |             |        |              |      |      |             |        |
| gültig                  | 629.205     | 100  | 100  | +15.229     | .      | 628.203      | 100  | 100  | +14.597     | .      |
| ungültig                | 3.782       | 0,6  | 1,0  | -2.595      | -0,4   | 4.795        | 0,8  | 1,1  | -1.962      | -0,3   |
| abgegeben               | 632.987     | .    | .    | +12.634     | .      | 632.998      | .    | .    | +12.635     | .      |

| Wahlkreis-<br>vorschlag | Gesamtstimmen (= Erst- und Zweitstimmen) |      |      |             |        |
|-------------------------|--|------|------|-------------|--------|
|                         | 2023                                     |      | 2018 | Veränderung |        |
|                         | Anzahl                                   | %    | %    | Anzahl      | %-P.   |
| CSU                     | 487.487                                  | 38,8 | 39,8 | -1.701      | -1,1   |
| GRÜNE                   | 122.291                                  | 9,7  | 12,4 | -29.913     | -2,7   |
| FREIE WÄHLER            | 228.057                                  | 18,1 | 14,1 | +55.349     | +4,1   |
| AfD                     | 223.034                                  | 17,7 | 12,3 | +71.738     | +5,4   |
| SPD                     | 95.537                                   | 7,6  | 9,6  | -22.236     | -2,0   |
| FDP                     | 27.795                                   | 2,2  | 3,6  | -16.129     | -1,4   |
| DIE LINKE               | 15.663                                   | 1,2  | 3,0  | -20.590     | -1,7   |
| BP                      | 12.451                                   | 1,0  | 2,1  | -13.218     | -1,1   |
| ÖDP                     | 26.513                                   | 2,1  | 1,8  | +3.984      | +0,3   |
| Die PARTEI              | X  | .    | 0,4  | [-4.854]    | [-0,4] |
| Tierschutzpartei        | X  | .    | .    | .           | .      |
| V-Partei³               | 3.140                                    | 0,2  | 0,2  | +1.134      | +0,1   |
| PdH                     | X  | .    | .    | .           | .      |
| dieBasis                | 10.521                                   | 0,8  | .    | [+10.521]   | [+0,8] |
| Volt                    | 4.919                                    | 0,4  | .    | [+4.919]    | [+0,4] |
| Sonstige 2018           | X  | .    | 0,7  | [-9.178]    | [-0,7] |
| Stimmen:                |  |      |      |             |        |
| gültig                  | 1.257.408                                | 100  | 100  | +29.826     | .      |
| ungültig                | 8.577                                    | 0,7  | 1,1  | -4.557      | -0,4   |
| abgegeben               | 1.265.985                                | .    | .    | +25.269     | .      |

## Noch: 1. Landes- und Wahlkreisergebnisse Oberfranken

|                                | 2023    |      | 2018 | Veränderung |      |
|--------------------------------|---------|------|------|-------------|------|
|                                | Anzahl  | %    | %    | Anzahl      | %-P. |
| Stimmberechtigte .....         | 820.090 | X    | X    | -19.008     | .    |
| Wähler / Wahlbeteiligung ..... | 602.990 | 73,5 | 70,9 | +8.378      | +2,7 |

| Wahlkreis-<br>vorschlag | Erststimmen |      |      |             |        | Zweitstimmen |      |      |             |        |
|-------------------------|-------------|------|------|-------------|--------|--------------|------|------|-------------|--------|
|                         | 2023        |      | 2018 | Veränderung |        | 2023         |      | 2018 | Veränderung |        |
|                         | Anzahl      | %    | %    | Anzahl      | %-P.   | Anzahl       | %    | %    | Anzahl      | %-P.   |
| CSU                     | 241.190     | 40,3 | 39,0 | +10.852     | +1,3   | 240.554      | 40,3 | 41,0 | +99         | -0,7   |
| GRÜNE                   | 59.801      | 10,0 | 12,9 | -16.180     | -2,9   | 60.843       | 10,2 | 13,4 | -17.992     | -3,3   |
| FREIE WÄHLER            | 92.420      | 15,4 | 11,7 | +23.230     | +3,7   | 85.625       | 14,3 | 10,3 | +25.103     | +4,0   |
| AfD                     | 103.589     | 17,3 | 11,3 | +36.907     | +6,0   | 104.038      | 17,4 | 11,2 | +38.481     | +6,2   |
| SPD                     | 61.738      | 10,3 | 14,9 | -26.185     | -4,6   | 59.854       | 10,0 | 12,3 | -12.540     | -2,3   |
| FDP                     | 13.138      | 2,2  | 4,3  | -11.981     | -2,1   | 13.642       | 2,3  | 4,2  | -11.259     | -2,0   |
| DIE LINKE               | 9.112       | 1,5  | 2,8  | -7.718      | -1,3   | 9.310        | 1,6  | 3,0  | -8.012      | -1,4   |
| BP                      | 5.154       | 0,9  | 1,0  | -1.015      | -0,2   | 4.281        | 0,7  | 0,9  | -965        | -0,2   |
| ÖDP                     | 8.643       | 1,4  | 1,1  | +2.238      | +0,4   | 9.355        | 1,6  | 0,8  | +4.409      | +0,7   |
| Die PARTEI              | X           | .    | 0,4  | [-2.546]    | [-0,4] | X            | .    | 1,0  | [-5.998]    | [-1,0] |
| Tierschutzpartei        | X           | .    | .    | .           | .      | X            | .    | .    | .           | .      |
| V-Partei³               | X           | .    | 0,1  | [-498]      | [-0,1] | X            | .    | 0,3  | [-1.986]    | [-0,3] |
| PdH                     | X           | .    | .    | .           | .      | X            | .    | .    | .           | .      |
| dieBasis                | 3.523       | 0,6  | .    | [+3.523]    | [+0,6] | 5.128        | 0,9  | .    | [+5.128]    | [+0,9] |
| Volt                    | 680         | 0,1  | .    | [+680]      | [+0,1] | 4.172        | 0,7  | .    | [+4.172]    | [+0,7] |
| Sonstige 2018           | X           | .    | 0,5  | [-2.955]    | [-0,5] | X            | .    | 1,4  | [-8.045]    | [-1,4] |
| Stimmen:                |             |      |      |             |        |              |      |      |             |        |
| gültig                  | 598.988     | 100  | 100  | +8.352      | .      | 596.802      | 100  | 100  | +10.595     | .      |
| ungültig                | 4.001       | 0,7  | 0,7  | +33         | -0,0   | 6.180        | 1,0  | 1,4  | -2.212      | -0,4   |
| abgegeben               | 602.989     | .    | .    | +8.385      | .      | 602.982      | .    | .    | +8.383      | .      |

| Wahlkreis-<br>vorschlag | Gesamtstimmen (= Erst- und Zweitstimmen) |      |      |             |        |
|-------------------------|--|------|------|-------------|--------|
|                         | 2023                                     |      | 2018 | Veränderung |        |
|                         | Anzahl                                   | %    | %    | Anzahl      | %-P.   |
| CSU                     | 481.744                                  | 40,3 | 40,0 | +10.951     | +0,3   |
| GRÜNE                   | 120.644                                  | 10,1 | 13,2 | -34.172     | -3,1   |
| FREIE WÄHLER            | 178.045                                  | 14,9 | 11,0 | +48.333     | +3,9   |
| AfD                     | 207.627                                  | 17,4 | 11,2 | +75.388     | +6,1   |
| SPD                     | 121.592                                  | 10,2 | 13,6 | -38.725     | -3,5   |
| FDP                     | 26.780                                   | 2,2  | 4,3  | -23.240     | -2,0   |
| DIE LINKE               | 18.422                                   | 1,5  | 2,9  | -15.730     | -1,4   |
| BP                      | 9.435                                    | 0,8  | 1,0  | -1.980      | -0,2   |
| ÖDP                     | 17.998                                   | 1,5  | 1,0  | +6.647      | +0,5   |
| Die PARTEI              | X  | .    | 0,7  | [-8.544]    | [-0,7] |
| Tierschutzpartei        | X  | .    | .    | .           | .      |
| V-Partei³               | X  | .    | 0,2  | [-2.484]    | [-0,2] |
| PdH                     | X  | .    | .    | .           | .      |
| dieBasis                | 8.651                                    | 0,7  | .    | [+8.651]    | [+0,7] |
| Volt                    | 4.852                                    | 0,4  | .    | [+4.852]    | [+0,4] |
| Sonstige 2018           | X  | .    | 0,9  | [-11.000]   | [-0,9] |
| Stimmen:                |  |      |      |             |        |
| gültig                  | 1.195.790                                | 100  | 100  | +18.947     | .      |
| ungültig                | 10.181                                   | 0,8  | 1,0  | -2.179      | -0,2   |
| abgegeben               | 1.205.971                                | .    | .    | +16.768     | .      |

## Noch: 1. Landes- und Wahlkreisergebnisse Mittelfranken

|                                | 2023      |      | 2018 | Veränderung |      |
|--------------------------------|-----------|------|------|-------------|------|
|                                | Anzahl    | %    | %    | Anzahl      | %-P. |
| Stimmberechtigte .....         | 1.262.251 | X    | X    | -12.737     | .    |
| Wähler / Wahlbeteiligung ..... | 909.435   | 72,0 | 71,4 | -1.510      | +0,6 |

| Wahlkreis-<br>vorschlag | Erststimmen |      |      |             |        | Zweitstimmen |      |      |             |        |
|-------------------------|-------------|------|------|-------------|--------|--------------|------|------|-------------|--------|
|                         | 2023        |      | 2018 | Veränderung |        | 2023         |      | 2018 | Veränderung |        |
|                         | Anzahl      | %    | %    | Anzahl      | %-P.   | Anzahl       | %    | %    | Anzahl      | %-P.   |
| CSU                     | 341.047     | 37,8 | 36,0 | +15.758     | +1,8   | 392.481      | 43,5 | 39,4 | +36.830     | +4,0   |
| GRÜNE                   | 149.298     | 16,6 | 18,6 | -18.901     | -2,1   | 146.293      | 16,2 | 18,5 | -20.714     | -2,3   |
| FREIE WÄHLER            | 100.208     | 11,1 | 9,4  | +15.486     | +1,7   | 71.891       | 8,0  | 7,9  | +854        | +0,1   |
| AfD                     | 128.263     | 14,2 | 9,7  | +40.496     | +4,5   | 121.380      | 13,4 | 9,3  | +37.322     | +4,1   |
| SPD                     | 103.865     | 11,5 | 12,7 | -11.219     | -1,2   | 88.917       | 9,8  | 11,1 | -11.628     | -1,3   |
| FDP                     | 22.577      | 2,5  | 4,2  | -15.435     | -1,7   | 21.172       | 2,3  | 4,1  | -15.771     | -1,8   |
| DIE LINKE               | 20.397      | 2,3  | 4,6  | -21.593     | -2,4   | 19.532       | 2,2  | 4,8  | -23.367     | -2,6   |
| BP                      | 6.334       | 0,7  | 0,5  | +1.407      | +0,2   | 4.020        | 0,4  | 0,4  | +506        | +0,1   |
| ÖDP                     | 14.982      | 1,7  | 1,3  | +2.929      | +0,3   | 12.730       | 1,4  | 1,2  | +1.584      | +0,2   |
| Die PARTEI              | X           | .    | 0,1  | [-1.305]    | [-0,1] | X            | .    | 0,8  | [-7.091]    | [-0,8] |
| Tierschutzpartei        | 3.548       | 0,4  | .    | [+3.548]    | [+0,4] | 11.813       | 1,3  | .    | [+11.813]   | [+1,3] |
| V-Partei³               | X           | .    | 0,3  | [-3.138]    | [-0,3] | X            | .    | 0,3  | [-2.670]    | [-0,3] |
| PdH                     | 2.153       | 0,2  | .    | [+2.153]    | [+0,2] | 4.099        | 0,5  | .    | [+4.099]    | [+0,5] |
| dieBasis                | 9.119       | 1,0  | .    | [+9.119]    | [+1,0] | 8.455        | 0,9  | .    | [+8.455]    | [+0,9] |
| Volt                    | X           | .    | .    | .           | .      | X            | .    | .    | .           | .      |
| Sonstige 2018           | X           | .    | 2,4  | [-21.520]   | [-2,4] | X            | .    | 2,2  | [-19.504]   | [-2,2] |
| Stimmen:                |             |      |      |             |        |              |      |      |             |        |
| gültig                  | 901.791     | 100  | 100  | -2.215      | .      | 902.783      | 100  | 100  | +718        | .      |
| ungültig                | 7.543       | 0,8  | 0,7  | +784        | +0,1   | 6.525        | 0,7  | 0,9  | -2.118      | -0,2   |
| abgegeben               | 909.334     | .    | .    | -1.431      | .      | 909.308      | .    | .    | -1.400      | .      |

| Wahlkreis-<br>vorschlag | Gesamtstimmen (= Erst- und Zweitstimmen) |      |      |             |        |
|-------------------------|--|------|------|-------------|--------|
|                         | 2023                                     |      | 2018 | Veränderung |        |
|                         | Anzahl                                   | %    | %    | Anzahl      | %-P.   |
| CSU                     | 733.528                                  | 40,6 | 37,7 | +52.588     | +2,9   |
| GRÜNE                   | 295.591                                  | 16,4 | 18,6 | -39.615     | -2,2   |
| FREIE WÄHLER            | 172.099                                  | 9,5  | 8,6  | +16.340     | +0,9   |
| AfD                     | 249.643                                  | 13,8 | 9,5  | +77.818     | +4,3   |
| SPD                     | 192.782                                  | 10,7 | 11,9 | -22.847     | -1,3   |
| FDP                     | 43.749                                   | 2,4  | 4,2  | -31.206     | -1,7   |
| DIE LINKE               | 39.929                                   | 2,2  | 4,7  | -44.960     | -2,5   |
| BP                      | 10.354                                   | 0,6  | 0,5  | +1.913      | +0,1   |
| ÖDP                     | 27.712                                   | 1,5  | 1,3  | +4.513      | +0,3   |
| Die PARTEI              | X  | .    | 0,5  | [-8.396]    | [-0,5] |
| Tierschutzpartei        | 15.361                                   | 0,9  | .    | [+15.361]   | [+0,9] |
| V-Partei³               | X  | .    | 0,3  | [-5.808]    | [-0,3] |
| PdH                     | 6.252                                    | 0,3  | .    | [+6.252]    | [+0,3] |
| dieBasis                | 17.574                                   | 1,0  | .    | [+17.574]   | [+1,0] |
| Volt                    | X  | .    | .    | .           | .      |
| Sonstige 2018           | X  | .    | 2,3  | [-41.024]   | [-2,3] |
| Stimmen:                |  |      |      |             |        |
| gültig                  | 1.804.574                                | 100  | 100  | -1.497      | .      |
| ungültig                | 14.068                                   | 0,8  | 0,8  | -1.334      | -0,1   |
| abgegeben               | 1.818.642                                | .    | .    | -2.831      | .      |



## Noch: 1. Landes- und Wahlkreisergebnisse Unterfranken

|                                | 2023      |      | 2018 | Veränderung |      |
|--------------------------------|-----------|------|------|-------------|------|
|                                | Anzahl    | %    | %    | Anzahl      | %-P. |
| Stimmberechtigte .....         | 1.000.230 | X    | X    | -13.718     | .    |
| Wähler / Wahlbeteiligung ..... | 741.222   | 74,1 | 71,9 | +11.811     | +2,2 |

| Wahlkreis-<br>vorschlag | Erststimmen |      |      |             |        | Zweitstimmen |      |      |             |        |
|-------------------------|-------------|------|------|-------------|--------|--------------|------|------|-------------|--------|
|                         | 2023        |      | 2018 | Veränderung |        | 2023         |      | 2018 | Veränderung |        |
|                         | Anzahl      | %    | %    | Anzahl      | %-P.   | Anzahl       | %    | %    | Anzahl      | %-P.   |
| CSU                     | 311.835     | 42,4 | 39,9 | +23.162     | +2,5   | 299.329      | 40,9 | 43,0 | -10.124     | -2,1   |
| GRÜNE                   | 97.313      | 13,2 | 16,6 | -22.693     | -3,3   | 100.845      | 13,8 | 16,0 | -14.331     | -2,2   |
| FREIE WÄHLER            | 89.750      | 12,2 | 10,3 | +15.372     | +1,9   | 89.318       | 12,2 | 8,1  | +31.226     | +4,1   |
| AfD                     | 111.155     | 15,1 | 9,9  | +39.847     | +5,3   | 117.033      | 16,0 | 9,8  | +46.509     | +6,2   |
| SPD                     | 69.788      | 9,5  | 10,5 | -6.455      | -1,0   | 67.595       | 9,2  | 9,7  | -2.118      | -0,5   |
| FDP                     | 18.943      | 2,6  | 5,0  | -17.205     | -2,4   | 19.458       | 2,7  | 4,7  | -14.234     | -2,0   |
| DIE LINKE               | 12.571      | 1,7  | 3,5  | -13.046     | -1,8   | 12.662       | 1,7  | 3,4  | -11.696     | -1,7   |
| BP                      | 6.292       | 0,9  | 0,9  | -580        | -0,1   | 6.034        | 0,8  | 0,9  | -175        | -0,0   |
| ÖDP                     | 11.617      | 1,6  | 0,9  | +4.775      | +0,6   | 12.052       | 1,6  | 0,9  | +5.709      | +0,8   |
| Die PARTEI              | X           | .    | 0,5  | [-3.493]    | [-0,5] | X            | .    | 0,8  | [-5.627]    | [-0,8] |
| Tierschutzpartei        | X           | .    | 0,5  | [-3.699]    | [-0,5] | X            | .    | 0,8  | [-6.008]    | [-0,8] |
| V-Partei³               | X           | .    | 0,2  | [-1.528]    | [-0,2] | X            | .    | 0,3  | [-2.182]    | [-0,3] |
| PdH                     | X           | .    | .    | .           | .      | X            | .    | .    | .           | .      |
| dieBasis                | 5.814       | 0,8  | .    | [+5.814]    | [+0,8] | 8.229        | 1,1  | .    | [+8.229]    | [+1,1] |
| Volt                    | X           | .    | .    | .           | .      | X            | .    | .    | .           | .      |
| Sonstige 2018           | X           | .    | 1,2  | [-8.731]    | [-1,2] | X            | .    | 1,8  | [-12.976]   | [-1,8] |
| Stimmen:                |             |      |      |             |        |              |      |      |             |        |
| gültig                  | 735.078     | 100  | 100  | +11.540     | .      | 732.555      | 100  | 100  | +12.202     | .      |
| ungültig                | 6.124       | 0,8  | 0,8  | +254        | +0,0   | 8.641        | 1,2  | 1,2  | -382        | -0,1   |
| abgegeben               | 741.202     | .    | .    | +11.794     | .      | 741.196      | .    | .    | +11.820     | .      |

| Wahlkreis-<br>vorschlag | Gesamtstimmen (= Erst- und Zweitstimmen) |      |      |             |        |
|-------------------------|--|------|------|-------------|--------|
|                         | 2023                                     |      | 2018 | Veränderung |        |
|                         | Anzahl                                   | %    | %    | Anzahl      | %-P.   |
| CSU                     | 611.164                                  | 41,6 | 41,4 | +13.038     | +0,2   |
| GRÜNE                   | 198.158                                  | 13,5 | 16,3 | -37.024     | -2,8   |
| FREIE WÄHLER            | 179.068                                  | 12,2 | 9,2  | +46.598     | +3,0   |
| AfD                     | 228.188                                  | 15,5 | 9,8  | +86.356     | +5,7   |
| SPD                     | 137.383                                  | 9,4  | 10,1 | -8.573      | -0,7   |
| FDP                     | 38.401                                   | 2,6  | 4,8  | -31.439     | -2,2   |
| DIE LINKE               | 25.233                                   | 1,7  | 3,5  | -24.742     | -1,7   |
| BP                      | 12.326                                   | 0,8  | 0,9  | -755        | -0,1   |
| ÖDP                     | 23.669                                   | 1,6  | 0,9  | +10.484     | +0,7   |
| Die PARTEI              | X  | .    | 0,6  | [-9.120]    | [-0,6] |
| Tierschutzpartei        | X  | .    | 0,7  | [-9.707]    | [-0,7] |
| V-Partei³               | X  | .    | 0,3  | [-3.710]    | [-0,3] |
| PdH                     | X  | .    | .    | .           | .      |
| dieBasis                | 14.043                                   | 1,0  | .    | [+14.043]   | [+1,0] |
| Volt                    | X  | .    | .    | .           | .      |
| Sonstige 2018           | X  | .    | 1,5  | [-21.707]   | [-1,5] |
| Stimmen:                |  |      |      |             |        |
| gültig                  | 1.467.633                                | 100  | 100  | +23.742     | .      |
| ungültig                | 14.765                                   | 1,0  | 1,0  | -128        | -0,0   |
| abgegeben               | 1.482.398                                | .    | .    | +23.614     | .      |

## Noch: 1. Landes- und Wahlkreisergebnisse Schwaben

|                                | 2023      |      | 2018 | Veränderung |      |
|--------------------------------|-----------|------|------|-------------|------|
|                                | Anzahl    | %    | %    | Anzahl      | %-P. |
| Stimmberechtigte .....         | 1.365.614 | X    | X    | +4.820      | .    |
| Wähler / Wahlbeteiligung ..... | 976.504   | 71,5 | 70,1 | +22.405     | +1,4 |

| Wahlkreis-<br>vorschlag | Erststimmen |      |      |             |        | Zweitstimmen |      |      |             |        |
|-------------------------|-------------|------|------|-------------|--------|--------------|------|------|-------------|--------|
|                         | 2023        |      | 2018 | Veränderung |        | 2023         |      | 2018 | Veränderung |        |
|                         | Anzahl      | %    | %    | Anzahl      | %-P.   | Anzahl       | %    | %    | Anzahl      | %-P.   |
| CSU                     | 358.717     | 37,0 | 38,5 | -6.544      | -1,6   | 347.987      | 36,0 | 37,8 | -7.009      | -1,7   |
| GRÜNE                   | 123.727     | 12,7 | 17,3 | -39.784     | -4,5   | 121.526      | 12,6 | 17,0 | -38.487     | -4,4   |
| FREIE WÄHLER            | 160.653     | 16,6 | 13,1 | +36.856     | +3,5   | 167.930      | 17,4 | 14,2 | +34.261     | +3,2   |
| AfD                     | 165.772     | 17,1 | 11,4 | +57.470     | +5,7   | 162.393      | 16,8 | 11,2 | +57.557     | +5,7   |
| SPD                     | 67.858      | 7,0  | 7,7  | -5.128      | -0,7   | 66.541       | 6,9  | 7,6  | -4.865      | -0,7   |
| FDP                     | 26.180      | 2,7  | 4,9  | -19.843     | -2,2   | 28.836       | 3,0  | 4,5  | -13.456     | -1,5   |
| DIE LINKE               | 12.768      | 1,3  | 2,9  | -14.502     | -1,6   | 11.926       | 1,2  | 2,8  | -14.555     | -1,6   |
| BP                      | 9.141       | 0,9  | 1,7  | -6.783      | -0,7   | 7.890        | 0,8  | 1,5  | -6.523      | -0,7   |
| ÖDP                     | 15.463      | 1,6  | 1,6  | +141        | -0,0   | 14.048       | 1,5  | 1,5  | -44         | -0,0   |
| Die PARTEI              | 11.642      | 1,2  | 0,2  | +10.097     | +1,0   | 12.430       | 1,3  | 0,7  | +5.410      | +0,5   |
| Tierschutzpartei        | 4.137       | 0,4  | .    | [+4.137]    | [+0,4] | 9.949        | 1,0  | .    | [+9.949]    | [+1,0] |
| V-Partei³               | 3.655       | 0,4  | 0,5  | -1.285      | -0,1   | 2.671        | 0,3  | 0,5  | -1.778      | -0,2   |
| PdH                     | X           | .    | .    | .           | .      | X            | .    | .    | .           | .      |
| dieBasis                | 10.827      | 1,1  | .    | [+10.827]   | [+1,1] | 11.423       | 1,2  | .    | [+11.423]   | [+1,2] |
| Volt                    | X           | .    | .    | .           | .      | X            | .    | .    | .           | .      |
| Sonstige 2018           | X           | .    | 0,3  | [-2.680]    | [-0,3] | X            | .    | 0,7  | [-6.345]    | [-0,7] |
| Stimmen:                |             |      |      |             |        |              |      |      |             |        |
| gültig                  | 970.540     | 100  | 100  | +22.979     | .      | 965.550      | 100  | 100  | +25.538     | .      |
| ungültig                | 5.946       | 0,6  | 0,7  | -565        | -0,1   | 10.831       | 1,1  | 1,5  | -3.173      | -0,4   |
| abgegeben               | 976.486     | .    | .    | +22.414     | .      | 976.381      | .    | .    | +22.365     | .      |

| Wahlkreis-<br>vorschlag | Gesamtstimmen (= Erst- und Zweitstimmen) |      |      |             |        |
|-------------------------|--|------|------|-------------|--------|
|                         | 2023                                     |      | 2018 | Veränderung |        |
|                         | Anzahl                                   | %    | %    | Anzahl      | %-P.   |
| CSU                     | 706.704                                  | 36,5 | 38,2 | -13.553     | -1,7   |
| GRÜNE                   | 245.253                                  | 12,7 | 17,1 | -78.271     | -4,5   |
| FREIE WÄHLER            | 328.583                                  | 17,0 | 13,6 | +71.117     | +3,3   |
| AfD                     | 328.165                                  | 16,9 | 11,3 | +115.027    | +5,7   |
| SPD                     | 134.399                                  | 6,9  | 7,6  | -9.993      | -0,7   |
| FDP                     | 55.016                                   | 2,8  | 4,7  | -33.299     | -1,8   |
| DIE LINKE               | 24.694                                   | 1,3  | 2,8  | -29.057     | -1,6   |
| BP                      | 17.031                                   | 0,9  | 1,6  | -13.306     | -0,7   |
| ÖDP                     | 29.511                                   | 1,5  | 1,6  | +97         | -0,0   |
| Die PARTEI              | 24.072                                   | 1,2  | 0,5  | +15.507     | +0,8   |
| Tierschutzpartei        | 14.086                                   | 0,7  | .    | [+14.086]   | [+0,7] |
| V-Partei³               | 6.326                                    | 0,3  | 0,5  | -3.063      | -0,2   |
| PdH                     | X  | .    | .    | .           | .      |
| dieBasis                | 22.250                                   | 1,1  | .    | [+22.250]   | [+1,1] |
| Volt                    | X  | .    | .    | .           | .      |
| Sonstige 2018           | X  | .    | 0,5  | [-9.025]    | [-0,5] |
| Stimmen:                |  |      |      |             |        |
| gültig                  | 1.936.090                                | 100  | 100  | +48.517     | .      |
| ungültig                | 16.777                                   | 0,9  | 1,1  | -3.738      | -0,2   |
| abgegeben               | 1.952.867                                | .    | .    | +44.779     | .      |

**2. Stimmkreisergebnisse****Stimmkreis 101 München-Hadern**

|                                | 2023   |      | 2018 | Veränderung |      |
|--------------------------------|--------|------|------|-------------|------|
|                                | Anzahl | %    | %    | Anzahl      | %-P. |
| Stimmberechtigte .....         | 98.320 | X    | X    | -2.584      | .    |
| Wähler / Wahlbeteiligung ..... | 67.564 | 68,7 | 71,7 | -4.810      | -3,0 |

| Wahlkreis-<br>vorschlag | Erststimmen |      |      |             |        | Zweitstimmen |      |      |             |        |
|-------------------------|-------------|------|------|-------------|--------|--------------|------|------|-------------|--------|
|                         | 2023        |      | 2018 | Veränderung |        | 2023         |      | 2018 | Veränderung |        |
|                         | Anzahl      | %    | %    | Anzahl      | %-P.   | Anzahl       | %    | %    | Anzahl      | %-P.   |
| CSU                     | 21.657      | 32,4 | 28,8 | +936        | +3,6   | 20.464       | 30,7 | 27,2 | +1.023      | +3,5   |
| GRÜNE                   | 18.842      | 28,2 | 26,9 | -470        | +1,4   | 18.666       | 28,0 | 28,2 | -1.538      | -0,2   |
| FREIE WÄHLER            | 4.482       | 6,7  | 6,2  | +12         | +0,5   | 4.910        | 7,4  | 7,0  | -76         | +0,4   |
| AfD                     | 5.276       | 7,9  | 7,2  | +123        | +0,7   | 5.244        | 7,9  | 7,2  | +127        | +0,7   |
| SPD                     | 8.002       | 12,0 | 13,2 | -1.464      | -1,2   | 8.186        | 12,3 | 12,7 | -877        | -0,4   |
| FDP                     | 2.593       | 3,9  | 7,6  | -2.887      | -3,7   | 3.056        | 4,6  | 7,4  | -2.254      | -2,8   |
| DIE LINKE               | 1.250       | 1,9  | 4,8  | -2.194      | -2,9   | 1.294        | 1,9  | 4,7  | -2.097      | -2,8   |
| BP                      | 343         | 0,5  | 1,2  | -520        | -0,7   | 347          | 0,5  | 1,1  | -404        | -0,5   |
| ÖDP                     | 1.148       | 1,7  | 1,8  | -168        | -0,1   | 1.128        | 1,7  | 1,5  | +48         | +0,2   |
| Die PARTEI              | 742         | 1,1  | .    | [+742]      | [+1,1] | 710          | 1,1  | 0,6  | +293        | +0,5   |
| Tierschutzpartei        | 784         | 1,2  | 0,9  | +114        | +0,2   | 710          | 1,1  | 0,8  | +115        | +0,2   |
| V-Partei³               | X           | .    | 0,2  | [-139]      | [-0,2] | 160          | 0,2  | 0,2  | +18         | +0,0   |
| PdH                     | 235         | 0,4  | .    | [+235]      | [+0,4] | 251          | 0,4  | 0,2  | +106        | +0,2   |
| dieBasis                | 453         | 0,7  | .    | [+453]      | [+0,7] | 508          | 0,8  | .    | [+508]      | [+0,8] |
| Volt                    | 975         | 1,5  | .    | [+975]      | [+1,5] | 978          | 1,5  | .    | [+978]      | [+1,5] |
| Sonstige 2018           | X           | .    | 1,2  | [-872]      | [-1,2] | X            | .    | 1,2  | [-881]      | [-1,2] |
| Stimmen:                |             |      |      |             |        |              |      |      |             |        |
| gültig                  | 66.782      | 100  | 100  | -5.124      | .      | 66.612       | 100  | 100  | -4.911      | .      |
| ungültig                | 753         | 1,1  | 0,6  | +296        | +0,5   | 924          | 1,4  | 1,1  | +124        | +0,3   |
| abgegeben               | 67.535      | .    | .    | -4.828      | .      | 67.536       | .    | .    | -4.787      | .      |

| Stimmkreisbewerber:                 | Wahlkreis-<br>vorschlag | Gesamtstimmen (= Erst- und Zweitstimmen) |      |      |             |        |
|-------------------------------------|-------------------------|--|------|------|-------------|--------|
|                                     |                         | 2023                                     |      | 2018 | Veränderung |        |
|                                     |                         | Anzahl                                   | %    | %    | Anzahl      | %-P.   |
| * Eisenreich, Georg . . . . .       | CSU                     | 42.121                                   | 31,6 | 28,0 | +1.959      | +3,6   |
| Siekmann, Florian . . . . .         | GRÜNE                   | 37.508                                   | 28,1 | 27,6 | -2.008      | +0,6   |
| Bender-Schwering, Loraine . . . . . | FREIE WÄHLER            | 9.392                                    | 7,0  | 6,6  | -64         | +0,4   |
| Unzner, Christian . . . . .         | AfD                     | 10.520                                   | 7,9  | 7,2  | +250        | +0,7   |
| Wenngatz, Micky . . . . .           | SPD                     | 16.188                                   | 12,1 | 12,9 | -2.341      | -0,8   |
| Reif, Laura . . . . .               | FDP                     | 5.649                                    | 4,2  | 7,5  | -5.141      | -3,3   |
| Utz, Erich . . . . .                | DIE LINKE               | 2.544                                    | 1,9  | 4,8  | -4.291      | -2,9   |
| Gafus, Mario . . . . .              | BP                      | 690                                      | 0,5  | 1,1  | -924        | -0,6   |
| Massonet, Dr. Stefan . . . . .      | ÖDP                     | 2.276                                    | 1,7  | 1,7  | -120        | +0,0   |
| Bauerfeind, Tobias . . . . .        | Die PARTEI              | 1.452                                    | 1,1  | 0,3  | +1.035      | +0,8   |
| Müller, Dr. Andrea . . . . .        | Tierschutzpartei        | 1.494                                    | 1,1  | 0,9  | +229        | +0,2   |
| -                                   | V-Partei³               | 160                                      | 0,1  | 0,2  | -121        | -0,1   |
| Landgraf, Michael . . . . .         | PdH                     | 486                                      | 0,4  | 0,1  | +341        | +0,3   |
| Abdellatif, Firas . . . . .         | dieBasis                | 961                                      | 0,7  | .    | [+961]      | [+0,7] |
| Ferraro, Massimo . . . . .          | Volt                    | 1.953                                    | 1,5  | .    | [+1.953]    | [+1,5] |
| -                                   | Sonstige 2018           | X  | .    | 1,2  | [-1.753]    | [-1,2] |
|                                     | Stimmen:                |  |      |      |             |        |
|                                     | gültig                  | 133.394                                  | 100  | 100  | -10.035     | .      |
|                                     | ungültig                | 1.677                                    | 1,2  | 0,9  | +420        | +0,4   |
|                                     | abgegeben               | 135.071                                  | .    | .    | -9.615      |        |

\* gewählt

## Noch: 2. Stimmkreisergebnisse

### Stimmkreis 102 München-Bogenhausen

|                                | 2023   |      | 2018 | Veränderung |      |
|--------------------------------|--------|------|------|-------------|------|
|                                | Anzahl | %    | %    | Anzahl      | %-P. |
| Stimmberechtigte .....         | 86.064 | X    | X    | +359        | .    |
| Wähler / Wahlbeteiligung ..... | 60.169 | 69,9 | 73,1 | -2.463      | -3,2 |

| Wahlkreis-<br>vorschlag | Erststimmen |      |      |             |        | Zweitstimmen |      |      |             |        |
|-------------------------|-------------|------|------|-------------|--------|--------------|------|------|-------------|--------|
|                         | 2023        |      | 2018 | Veränderung |        | 2023         |      | 2018 | Veränderung |        |
|                         | Anzahl      | %    | %    | Anzahl      | %-P.   | Anzahl       | %    | %    | Anzahl      | %-P.   |
| CSU                     | 19.561      | 32,9 | 28,8 | +1.625      | +4,1   | 18.866       | 31,8 | 27,7 | +1.699      | +4,1   |
| GRÜNE                   | 16.374      | 27,6 | 26,5 | -89         | +1,1   | 16.038       | 27,1 | 28,0 | -1.277      | -0,9   |
| FREIE WÄHLER            | 4.160       | 7,0  | 6,7  | +2          | +0,3   | 4.336        | 7,3  | 6,3  | +417        | +1,0   |
| AfD                     | 4.416       | 7,4  | 6,8  | +199        | +0,7   | 4.530        | 7,6  | 6,7  | +384        | +1,0   |
| SPD                     | 6.371       | 10,7 | 12,9 | -1.635      | -2,1   | 6.789        | 11,5 | 12,2 | -782        | -0,8   |
| FDP                     | 3.931       | 6,6  | 9,8  | -2.142      | -3,1   | 4.051        | 6,8  | 9,9  | -2.081      | -3,1   |
| DIE LINKE               | 902         | 1,5  | 3,7  | -1.397      | -2,2   | 934          | 1,6  | 3,8  | -1.394      | -2,2   |
| BP                      | 296         | 0,5  | 1,3  | -532        | -0,8   | 266          | 0,4  | 1,0  | -370        | -0,6   |
| ÖDP                     | 972         | 1,6  | 1,8  | -152        | -0,2   | 904          | 1,5  | 1,6  | -105        | -0,1   |
| Die PARTEI              | 490         | 0,8  | .    | [+490]      | [+0,8] | 530          | 0,9  | 0,4  | +287        | +0,5   |
| Tierschutzpartei        | 527         | 0,9  | .    | [+527]      | [+0,9] | 562          | 0,9  | 0,7  | +122        | +0,2   |
| V-Partei³               | 105         | 0,2  | 0,3  | -98         | -0,1   | 117          | 0,2  | 0,2  | -9          | -0,0   |
| PdH                     | 196         | 0,3  | .    | [+196]      | [+0,3] | 205          | 0,3  | 0,2  | +109        | +0,2   |
| dieBasis                | 402         | 0,7  | .    | [+402]      | [+0,7] | 398          | 0,7  | .    | [+398]      | [+0,7] |
| Volt                    | 714         | 1,2  | .    | [+714]      | [+1,2] | 719          | 1,2  | .    | [+719]      | [+1,2] |
| Sonstige 2018           | X           | .    | 1,5  | [-916]      | [-1,5] | X            | .    | 1,3  | [-809]      | [-1,3] |
| Stimmen:                |             |      |      |             |        |              |      |      |             |        |
| gültig                  | 59.417      | 100  | 100  | -2.806      | .      | 59.245       | 100  | 100  | -2.692      | .      |
| ungültig                | 716         | 1,2  | 0,6  | +332        | +0,6   | 877          | 1,5  | 1,0  | +238        | +0,4   |
| abgegeben               | 60.133      | .    | .    | -2.474      | .      | 60.122       | .    | .    | -2.454      | .      |

| Wahlkreis-<br>vorschlag    |                  | Gesamtstimmen (= Erst- und Zweitstimmen) |      |      |             |        |
|----------------------------|------------------|--|------|------|-------------|--------|
|                            |                  | 2023                                     |      | 2018 | Veränderung |        |
|                            |                  | Anzahl                                   | %    | %    | Anzahl      | %-P.   |
| Stimmkreisbewerber:        |                  |  |      |      |             |        |
| * Brannekämper, Robert     | CSU              | 38.427                                   | 32,4 | 28,3 | +3.324      | +4,1   |
| Sauer, Fabian              | GRÜNE            | 32.412                                   | 27,3 | 27,2 | -1.366      | +0,1   |
| Blasi, Martin              | FREIE WÄHLER     | 8.496                                    | 7,2  | 6,5  | +419        | +0,7   |
| Rätscher, Christoph        | AfD              | 8.946                                    | 7,5  | 6,7  | +583        | +0,8   |
| Friedrich, Alexander       | SPD              | 13.160                                   | 11,1 | 12,5 | -2.417      | -1,5   |
| Ruoff, Dr. Michael         | FDP              | 7.982                                    | 6,7  | 9,8  | -4.223      | -3,1   |
| Schulz, Wolfgang           | DIE LINKE        | 1.836                                    | 1,5  | 3,7  | -2.791      | -2,2   |
| Progl, Richard             | BP               | 562                                      | 0,5  | 1,2  | -902        | -0,7   |
| Gölzner, Steffen           | ÖDP              | 1.876                                    | 1,6  | 1,7  | -257        | -0,1   |
| Militzer, Roy              | Die PARTEI       | 1.020                                    | 0,9  | 0,2  | +777        | +0,7   |
| Löbrich-Mannhart, Reinhild | Tierschutzpartei | 1.089                                    | 0,9  | 0,4  | +649        | +0,6   |
| Zacherl, Korbinian         | V-Partei³        | 222                                      | 0,2  | 0,3  | -107        | -0,1   |
| Körbächer, Max             | PdH              | 401                                      | 0,3  | 0,1  | +305        | +0,3   |
| Schiemenz, Ulrike          | dieBasis         | 800                                      | 0,7  | .    | [+800]      | [+0,7] |
| Eisenmann, Philipp         | Volt             | 1.433                                    | 1,2  | .    | [+1.433]    | [+1,2] |
| -                          | Sonstige 2018    | X  | .    | 1,4  | [-1.725]    | [-1,4] |
| Stimmen:                   |                  |  |      |      |             |        |
|                            | gültig           | 118.662                                  | 100  | 100  | -5.498      | .      |
|                            | ungültig         | 1.593                                    | 1,3  | 0,8  | +570        | +0,5   |
|                            | abgegeben        | 120.255                                  | .    | .    | -4.928      | .      |

\* gewählt

## Noch: 2. Stimmkreisergebnisse

### Stimmkreis 103 München-Giesing

|                                | 2023    |      | 2018 | Veränderung |      |
|--------------------------------|---------|------|------|-------------|------|
|                                | Anzahl  | %    | %    | Anzahl      | %-P. |
| Stimmberechtigte .....         | 123.365 | X    | X    | -140        | .    |
| Wähler / Wahlbeteiligung ..... | 87.696  | 71,1 | 74,5 | -4.280      | -3,4 |

| Wahlkreis-<br>vorschlag | Erststimmen |      |      |             |        | Zweitstimmen |      |      |             |        |
|-------------------------|-------------|------|------|-------------|--------|--------------|------|------|-------------|--------|
|                         | 2023        |      | 2018 | Veränderung |        | 2023         |      | 2018 | Veränderung |        |
|                         | Anzahl      | %    | %    | Anzahl      | %-P.   | Anzahl       | %    | %    | Anzahl      | %-P.   |
| CSU                     | 22.497      | 25,9 | 22,1 | +2.263      | +3,8   | 23.278       | 27,0 | 23,3 | +2.048      | +3,6   |
| GRÜNE                   | 28.285      | 32,6 | 31,7 | -687        | +0,9   | 28.463       | 33,0 | 32,9 | -1.477      | +0,1   |
| FREIE WÄHLER            | 6.320       | 7,3  | 8,6  | -1.548      | -1,3   | 5.534        | 6,4  | 6,0  | +49         | +0,4   |
| AfD                     | 5.889       | 6,8  | 6,3  | +141        | +0,5   | 5.794        | 6,7  | 6,2  | +190        | +0,6   |
| SPD                     | 11.397      | 13,1 | 12,6 | -147        | +0,5   | 10.278       | 11,9 | 12,2 | -839        | -0,3   |
| FDP                     | 5.081       | 5,9  | 8,5  | -2.734      | -2,7   | 5.069        | 5,9  | 8,3  | -2.517      | -2,5   |
| DIE LINKE               | 1.684       | 1,9  | 5,0  | -2.851      | -3,0   | 1.959        | 2,3  | 5,4  | -2.973      | -3,1   |
| BP                      | 478         | 0,6  | 1,0  | -467        | -0,5   | 361          | 0,4  | 0,8  | -402        | -0,4   |
| ÖDP                     | 1.533       | 1,8  | 1,9  | -174        | -0,1   | 1.555        | 1,8  | 1,6  | +79         | +0,2   |
| Die PARTEI              | 987         | 1,1  | 0,7  | +315        | +0,4   | 1.010        | 1,2  | 0,6  | +448        | +0,6   |
| Tierschutzpartei        | 853         | 1,0  | 0,8  | +136        | +0,2   | 865          | 1,0  | 0,8  | +143        | +0,2   |
| V-Partei³               | 150         | 0,2  | 0,2  | -56         | -0,1   | 154          | 0,2  | 0,2  | -41         | -0,0   |
| PdH                     | X           | .    | .    | .           | .      | 295          | 0,3  | 0,2  | +146        | +0,2   |
| dieBasis                | 510         | 0,6  | .    | [+510]      | [+0,6] | 560          | 0,6  | .    | [+560]      | [+0,6] |
| Volt                    | 1.060       | 1,2  | .    | [+1.060]    | [+1,2] | 1.168        | 1,4  | .    | [+1.168]    | [+1,4] |
| Sonstige 2018           | X           | .    | 0,5  | [-478]      | [-0,5] | X            | .    | 1,4  | [-1.315]    | [-1,4] |
| Stimmen:                |             |      |      |             |        |              |      |      |             |        |
| gültig                  | 86.724      | 100  | 100  | -4.717      | .      | 86.343       | 100  | 100  | -4.733      | .      |
| ungültig                | 935         | 1,1  | 0,5  | +430        | +0,5   | 1.316        | 1,5  | 0,9  | +472        | +0,6   |
| abgegeben               | 87.659      | .    | .    | -4.287      | .      | 87.659       | .    | .    | -4.261      | .      |

|                     |                                 | Wahlkreis-<br>vorschlag | Gesamtstimmen (= Erst- und Zweitstimmen) |      |      |             |        |  |
|---------------------|---------------------------------|-------------------------|--|------|------|-------------|--------|--|
|                     |                                 |                         | 2023                                     |      | 2018 | Veränderung |        |  |
|                     |                                 |                         | Anzahl                                   | %    | %    | Anzahl      | %-P.   |  |
| Stimmkreisbewerber: |                                 |                         |  |      |      |             |        |  |
|                     | Lorenz, Andreas . . . . .       | CSU                     | 45.775                                   | 26,4 | 22,7 | +4.311      | +3,7   |  |
| *                   | Demirel, Gülseren . . . . .     | GRÜNE                   | 56.748                                   | 32,8 | 32,3 | -2.164      | +0,5   |  |
|                     | Piazolo, Dr. Michael . . . . .  | FREIE WÄHLER            | 11.854                                   | 6,8  | 7,3  | -1.499      | -0,5   |  |
|                     | Henkel, Uli . . . . .           | AfD                     | 11.683                                   | 6,8  | 6,2  | +331        | +0,5   |  |
|                     | von Brunn, Florian . . . . .    | SPD                     | 21.675                                   | 12,5 | 12,4 | -986        | +0,1   |  |
|                     | Sandt, Julika . . . . .         | FDP                     | 10.150                                   | 5,9  | 8,4  | -5.251      | -2,6   |  |
|                     | Haslbeck, Franz . . . . .       | DIE LINKE               | 3.643                                    | 2,1  | 5,2  | -5.824      | -3,1   |  |
|                     | Weiß, Georg . . . . .           | BP                      | 839                                      | 0,5  | 0,9  | -869        | -0,5   |  |
|                     | Hamm, Verena . . . . .          | ÖDP                     | 3.088                                    | 1,8  | 1,7  | -95         | +0,0   |  |
|                     | Erdrich, Katharina . . . . .    | Die PARTEI              | 1.997                                    | 1,2  | 0,7  | +763        | +0,5   |  |
|                     | Weiser, Stephanie . . . . .     | Tierschutzpartei        | 1.718                                    | 1,0  | 0,8  | +279        | +0,2   |  |
|                     | Simon, Anna . . . . .           | V-Partei³               | 304                                      | 0,2  | 0,2  | -97         | -0,0   |  |
|                     | -                               | PdH                     | 295                                      | 0,2  | 0,1  | +146        | +0,1   |  |
|                     | Katsigiannis, Ioannis . . . . . | dieBasis                | 1.070                                    | 0,6  | .    | [+1.070]    | [+0,6] |  |
|                     | Frankenreiter, Rose . . . . .   | Volt                    | 2.228                                    | 1,3  | .    | [+2.228]    | [+1,3] |  |
|                     | -                               | Sonstige 2018           | X  | .    | 1,0  | [-1.793]    | [-1,0] |  |
| Stimmen:            |                                 |                         |  |      |      |             |        |  |
|                     | gültig                          |                         | 173.067                                  | 100  | 100  | -9.450      | .      |  |
|                     | ungültig                        |                         | 2.251                                    | 1,3  | 0,7  | +902        | +0,6   |  |
|                     | abgegeben                       |                         | 175.318                                  | .    | .    | -8.548      |        |  |

\* gewählt

## Noch: 2. Stimmkreisergebnisse

### Stimmkreis 104 München-Milbertshofen

|                                | 2023    |      | 2018 | Veränderung |      |
|--------------------------------|---------|------|------|-------------|------|
|                                | Anzahl  | %    | %    | Anzahl      | %-P. |
| Stimmberechtigte .....         | 106.590 | X    | X    | -2.521      | .    |
| Wähler / Wahlbeteiligung ..... | 71.157  | 66,8 | 71,4 | -6.733      | -4,6 |

| Wahlkreis-<br>vorschlag | Erststimmen |      |      |             |        | Zweitstimmen |      |      |             |        |
|-------------------------|-------------|------|------|-------------|--------|--------------|------|------|-------------|--------|
|                         | 2023        |      | 2018 | Veränderung |        | 2023         |      | 2018 | Veränderung |        |
|                         | Anzahl      | %    | %    | Anzahl      | %-P.   | Anzahl       | %    | %    | Anzahl      | %-P.   |
| CSU                     | 16.798      | 23,9 | 20,8 | +670        | +3,0   | 17.099       | 24,4 | 21,0 | +917        | +3,4   |
| GRÜNE                   | 24.877      | 35,3 | 35,3 | -2.484      | -0,0   | 23.097       | 32,9 | 33,5 | -2.698      | -0,6   |
| FREIE WÄHLER            | 4.626       | 6,6  | 5,5  | +379        | +1,1   | 4.448        | 6,3  | 5,7  | +74         | +0,7   |
| AfD                     | 4.464       | 6,3  | 6,0  | -193        | +0,3   | 4.412        | 6,3  | 6,1  | -260        | +0,2   |
| SPD                     | 9.069       | 12,9 | 13,9 | -1.665      | -1,0   | 9.577        | 13,6 | 14,1 | -1.288      | -0,5   |
| FDP                     | 4.601       | 6,5  | 8,7  | -2.119      | -2,1   | 4.869        | 6,9  | 9,2  | -2.253      | -2,3   |
| DIE LINKE               | 1.881       | 2,7  | 5,0  | -2.010      | -2,4   | 1.726        | 2,5  | 5,2  | -2.253      | -2,7   |
| BP                      | 324         | 0,5  | 0,8  | -308        | -0,4   | 279          | 0,4  | 0,7  | -264        | -0,3   |
| ÖDP                     | 1.008       | 1,4  | 1,4  | -62         | +0,0   | 1.078        | 1,5  | 1,6  | -154        | -0,1   |
| Die PARTEI              | 862         | 1,2  | 0,6  | +401        | +0,6   | 809          | 1,2  | 0,6  | +368        | +0,6   |
| Tierschutzpartei        | 796         | 1,1  | 0,9  | +121        | +0,3   | 738          | 1,1  | 0,7  | +180        | +0,3   |
| V-Partei³               | X           | .    | 0,2  | [-128]      | [-0,2] | 163          | 0,2  | 0,2  | +3          | +0,0   |
| PdH                     | X           | .    | .    | .           | .      | 309          | 0,4  | 0,2  | +169        | +0,3   |
| dieBasis                | X           | .    | .    | .           | .      | 448          | 0,6  | .    | [+448]      | [+0,6] |
| Volt                    | 1.095       | 1,6  | .    | [+1.095]    | [+1,6] | 1.111        | 1,6  | .    | [+1.111]    | [+1,6] |
| Sonstige 2018           | X           | .    | 0,9  | [-720]      | [-0,9] | X            | .    | 1,3  | [-976]      | [-1,3] |
| Stimmen:                |             |      |      |             |        |              |      |      |             |        |
| gültig                  | 70.401      | 100  | 100  | -7.023      | .      | 70.163       | 100  | 100  | -6.876      | .      |
| ungültig                | 741         | 1,0  | 0,5  | +332        | +0,5   | 955          | 1,3  | 1,0  | +173        | +0,3   |
| abgegeben               | 71.142      | .    | .    | -6.691      | .      | 71.118       | .    | .    | -6.703      | .      |

| Stimmkreisbewerber:      |       | Wahlkreis-<br>vorschlag | Gesamtstimmen (= Erst- und Zweitstimmen) |      |      |             |        |
|--------------------------|-------|-------------------------|--|------|------|-------------|--------|
|                          |       |                         | 2023                                     |      | 2018 | Veränderung |        |
|                          |       |                         | Anzahl                                   | %    | %    | Anzahl      | %-P.   |
| Müller, Christine        | ..... | CSU                     | 33.897                                   | 24,1 | 20,9 | +1.587      | +3,2   |
| * Schulze, Katharina     | ..... | GRÜNE                   | 47.974                                   | 34,1 | 34,4 | -5.182      | -0,3   |
| Utz, Pia                 | ..... | FREIE WÄHLER            | 9.074                                    | 6,5  | 5,6  | +453        | +0,9   |
| Machyan, Jitka           | ..... | AfD                     | 8.876                                    | 6,3  | 6,0  | -453        | +0,3   |
| Waldmann, Ruth           | ..... | SPD                     | 18.646                                   | 13,3 | 14,0 | -2.953      | -0,7   |
| Kaiser-Steiner, Jennifer | ..... | FDP                     | 9.470                                    | 6,7  | 9,0  | -4.372      | -2,2   |
| Glauch, Dr. Theo         | ..... | DIE LINKE               | 3.607                                    | 2,6  | 5,1  | -4.263      | -2,5   |
| Settele, Angela          | ..... | BP                      | 603                                      | 0,4  | 0,8  | -572        | -0,3   |
| Berndl, Andreas          | ..... | ÖDP                     | 2.086                                    | 1,5  | 1,5  | -216        | -0,0   |
| Fiddicke, Sebastian      | ..... | Die PARTEI              | 1.671                                    | 1,2  | 0,6  | +769        | +0,6   |
| Kreidemeier, Thomas      | ..... | Tierschutzpartei        | 1.534                                    | 1,1  | 0,8  | +301        | +0,3   |
| -                        |       | V-Partei³               | 163                                      | 0,1  | 0,2  | -125        | -0,1   |
| -                        |       | PdH                     | 309                                      | 0,2  | 0,1  | +169        | +0,1   |
| -                        |       | dieBasis                | 448                                      | 0,3  | .    | [+448]      | [+0,3] |
| Raabe, Maria             | ..... | Volt                    | 2.206                                    | 1,6  | .    | [+2.206]    | [+1,6] |
| -                        |       | Sonstige 2018           | X  | .    | 1,1  | [-1.696]    | [-1,1] |
|                          |       | Stimmen:                |  |      |      |             |        |
|                          |       | gültig                  | 140.564                                  | 100  | 100  | -13.899     | .      |
|                          |       | ungültig                | 1.696                                    | 1,2  | 0,8  | +505        | +0,4   |
|                          |       | abgegeben               | 142.260                                  | .    | .    | -13.394     |        |

\* gewählt

## Noch: 2. Stimmkreisergebnisse

### Stimmkreis 105 München-Moosach

|                                | 2023   |      | 2018 | Veränderung |      |
|--------------------------------|--------|------|------|-------------|------|
|                                | Anzahl | %    | %    | Anzahl      | %-P. |
| Stimmberechtigte .....         | 95.838 | X    | X    | -783        | .    |
| Wähler / Wahlbeteiligung ..... | 63.781 | 66,6 | 69,8 | -3.688      | -3,3 |

| Wahlkreis-<br>vorschlag | Erststimmen |      |      |             |        | Zweitstimmen |      |      |             |        |
|-------------------------|-------------|------|------|-------------|--------|--------------|------|------|-------------|--------|
|                         | 2023        |      | 2018 | Veränderung |        | 2023         |      | 2018 | Veränderung |        |
|                         | Anzahl      | %    | %    | Anzahl      | %-P.   | Anzahl       | %    | %    | Anzahl      | %-P.   |
| CSU                     | 20.186      | 32,0 | 26,1 | +2.677      | +5,8   | 19.260       | 30,7 | 26,7 | +1.429      | +3,9   |
| GRÜNE                   | 16.912      | 26,8 | 26,2 | -660        | +0,6   | 16.622       | 26,5 | 27,5 | -1.711      | -1,0   |
| FREIE WÄHLER            | 4.966       | 7,9  | 6,7  | +503        | +1,2   | 5.381        | 8,6  | 7,0  | +687        | +1,5   |
| AfD                     | 5.478       | 8,7  | 8,1  | +27         | +0,5   | 5.367        | 8,5  | 7,9  | +97         | +0,6   |
| SPD                     | 7.664       | 12,1 | 14,9 | -2.333      | -2,8   | 7.371        | 11,7 | 12,7 | -1.082      | -0,9   |
| FDP                     | 2.948       | 4,7  | 7,9  | -2.352      | -3,2   | 3.403        | 5,4  | 7,8  | -1.825      | -2,4   |
| DIE LINKE               | 1.057       | 1,7  | 4,2  | -1.724      | -2,5   | 1.136        | 1,8  | 4,4  | -1.804      | -2,6   |
| BP                      | 402         | 0,6  | 1,3  | -483        | -0,7   | 378          | 0,6  | 1,2  | -413        | -0,6   |
| ÖDP                     | 1.078       | 1,7  | 2,1  | -346        | -0,4   | 1.100        | 1,8  | 1,8  | -116        | -0,1   |
| Die PARTEI              | 684         | 1,1  | 0,5  | +377        | +0,6   | 678          | 1,1  | 0,5  | +361        | +0,6   |
| Tierschutzpartei        | 657         | 1,0  | 0,8  | +136        | +0,3   | 684          | 1,1  | 0,8  | +146        | +0,3   |
| V-Partei³               | 84          | 0,1  | 0,2  | -57         | -0,1   | 113          | 0,2  | 0,2  | -43         | -0,1   |
| PdH                     | X           | .    | .    | .           | .      | 208          | 0,3  | 0,2  | +87         | +0,1   |
| dieBasis                | 360         | 0,6  | .    | [+360]      | [+0,6] | 396          | 0,6  | .    | [+396]      | [+0,6] |
| Volt                    | 650         | 1,0  | .    | [+650]      | [+1,0] | 699          | 1,1  | .    | [+699]      | [+1,1] |
| Sonstige 2018           | X           | .    | 0,9  | [-627]      | [-0,9] | X            | .    | 1,2  | [-834]      | [-1,2] |
| Stimmen:                |             |      |      |             |        |              |      |      |             |        |
| gültig                  | 63.126      | 100  | 100  | -3.852      | .      | 62.796       | 100  | 100  | -3.926      | .      |
| ungültig                | 648         | 1,0  | 0,6  | +237        | +0,4   | 957          | 1,5  | 1,0  | +261        | +0,5   |
| abgegeben               | 63.774      | .    | .    | -3.615      | .      | 63.753       | .    | .    | -3.665      | .      |

| Wahlkreis-<br>vorschlag   |                  | Gesamtstimmen (= Erst- und Zweitstimmen) |      |      |             |        |
|---------------------------|------------------|--|------|------|-------------|--------|
|                           |                  | 2023                                     |      | 2018 | Veränderung |        |
|                           |                  | Anzahl                                   | %    | %    | Anzahl      | %-P.   |
| Stimmkreisbewerber:       |                  |  |      |      |             |        |
| * Dietrich, Dr. Alexander | CSU              | 39.446                                   | 31,3 | 26,4 | +4.106      | +4,9   |
| Adjei, Benjamin           | GRÜNE            | 33.534                                   | 26,6 | 26,9 | -2.371      | -0,2   |
| Springer, Linus           | FREIE WÄHLER     | 10.347                                   | 8,2  | 6,8  | +1.190      | +1,4   |
| Reuter, Andreas           | AfD              | 10.845                                   | 8,6  | 8,0  | +124        | +0,6   |
| Stachowitz, Diana         | SPD              | 15.035                                   | 11,9 | 13,8 | -3.415      | -1,9   |
| Meyer, Felix              | FDP              | 6.351                                    | 5,0  | 7,9  | -4.177      | -2,8   |
| Seeger, Achim             | DIE LINKE        | 2.193                                    | 1,7  | 4,3  | -3.528      | -2,5   |
| Dorn, Hubert              | BP               | 780                                      | 0,6  | 1,3  | -896        | -0,6   |
| Kahl, Veronika            | ÖDP              | 2.178                                    | 1,7  | 2,0  | -462        | -0,2   |
| Werner, Sabrina           | Die PARTEI       | 1.362                                    | 1,1  | 0,5  | +738        | +0,6   |
| Krämer, Michael           | Tierschutzpartei | 1.341                                    | 1,1  | 0,8  | +282        | +0,3   |
| Koch, Felicitas           | V-Partei³        | 197                                      | 0,2  | 0,2  | -100        | -0,1   |
| -                         | PdH              | 208                                      | 0,2  | 0,1  | +87         | +0,1   |
| Hartmann, Leander         | dieBasis         | 756                                      | 0,6  | .    | [+756]      | [+0,6] |
| Schielein, Mika           | Volt             | 1.349                                    | 1,1  | .    | [+1.349]    | [+1,1] |
| -                         | Sonstige 2018    | X  | .    | 1,1  | [-1.461]    | [-1,1] |
| Stimmen:                  |                  |  |      |      |             |        |
|                           | gültig           | 125.922                                  | 100  | 100  | -7.778      | .      |
|                           | ungültig         | 1.605                                    | 1,3  | 0,8  | +498        | +0,4   |
|                           | abgegeben        | 127.527                                  | .    | .    | -7.280      | .      |

\* gewählt

## Noch: 2. Stimmkreisergebnisse

### Stimmkreis 106 München-Pasing

|                                | 2023    |      | 2018 | Veränderung |      |
|--------------------------------|---------|------|------|-------------|------|
|                                | Anzahl  | %    | %    | Anzahl      | %-P. |
| Stimmberechtigte .....         | 113.745 | X    | X    | +4.596      | .    |
| Wähler / Wahlbeteiligung ..... | 80.636  | 70,9 | 74,6 | -763        | -3,7 |

| Wahlkreis-<br>vorschlag | Erststimmen |      |      |             |        | Zweitstimmen |      |      |             |        |
|-------------------------|-------------|------|------|-------------|--------|--------------|------|------|-------------|--------|
|                         | 2023        |      | 2018 | Veränderung |        | 2023         |      | 2018 | Veränderung |        |
|                         | Anzahl      | %    | %    | Anzahl      | %-P.   | Anzahl       | %    | %    | Anzahl      | %-P.   |
| CSU                     | 27.065      | 33,9 | 30,8 | +2.163      | +3,2   | 25.897       | 32,6 | 29,2 | +2.429      | +3,4   |
| GRÜNE                   | 20.541      | 25,8 | 28,0 | -2.081      | -2,2   | 21.045       | 26,5 | 27,8 | -1.329      | -1,3   |
| FREIE WÄHLER            | 5.930       | 7,4  | 5,9  | +1.173      | +1,6   | 6.666        | 8,4  | 6,7  | +1.316      | +1,7   |
| AfD                     | 6.372       | 8,0  | 7,2  | +566        | +0,8   | 6.241        | 7,9  | 7,2  | +482        | +0,7   |
| SPD                     | 9.548       | 12,0 | 12,5 | -546        | -0,5   | 8.964        | 11,3 | 12,4 | -993        | -1,1   |
| FDP                     | 3.937       | 4,9  | 7,5  | -2.156      | -2,6   | 4.092        | 5,2  | 7,6  | -2.008      | -2,4   |
| DIE LINKE               | 1.065       | 1,3  | 3,9  | -2.073      | -2,5   | 1.206        | 1,5  | 3,6  | -1.708      | -2,1   |
| BP                      | 323         | 0,4  | 1,3  | -690        | -0,8   | 378          | 0,5  | 1,1  | -526        | -0,6   |
| ÖDP                     | 1.577       | 2,0  | 2,1  | -105        | -0,1   | 1.425        | 1,8  | 1,8  | -16         | +0,0   |
| Die PARTEI              | 826         | 1,0  | .    | [+826]      | [+1,0] | 748          | 0,9  | 0,5  | +382        | +0,5   |
| Tierschutzpartei        | 978         | 1,2  | .    | [+978]      | [+1,2] | 836          | 1,1  | 0,7  | +288        | +0,4   |
| V-Partei³               | 122         | 0,2  | 0,3  | -112        | -0,1   | 164          | 0,2  | 0,2  | -5          | -0,0   |
| PdH                     | X           | .    | .    | .           | .      | 271          | 0,3  | 0,1  | +152        | +0,2   |
| dieBasis                | 475         | 0,6  | .    | [+475]      | [+0,6] | 531          | 0,7  | .    | [+531]      | [+0,7] |
| Volt                    | 968         | 1,2  | .    | [+968]      | [+1,2] | 934          | 1,2  | .    | [+934]      | [+1,2] |
| Sonstige 2018           | X           | .    | 0,7  | [-562]      | [-0,7] | X            | .    | 1,2  | [-951]      | [-1,2] |
| Stimmen:                |             |      |      |             |        |              |      |      |             |        |
| gültig                  | 79.727      | 100  | 100  | -1.176      | .      | 79.398       | 100  | 100  | -1.022      | .      |
| ungültig                | 885         | 1,1  | 0,6  | +414        | +0,5   | 1.207        | 1,5  | 1,1  | +282        | +0,4   |
| abgegeben               | 80.612      | .    | .    | -762        | .      | 80.605       | .    | .    | -740        | .      |

| Stimmkreisbewerber: |                                 | Wahlkreis-<br>vorschlag | Gesamtstimmen (= Erst- und Zweitstimmen) |      |      |             |        |
|---------------------|---------------------------------|-------------------------|--|------|------|-------------|--------|
|                     |                                 |                         | 2023                                     |      | 2018 | Veränderung |        |
|                     |                                 |                         | Anzahl                                   | %    | %    | Anzahl      | %-P.   |
| *                   | Schmid, Josef . . . . .         | CSU                     | 52.962                                   | 33,3 | 30,0 | +4.592      | +3,3   |
|                     | Post, Julia . . . . .           | GRÜNE                   | 41.586                                   | 26,1 | 27,9 | -3.410      | -1,8   |
|                     | Weigand, Werner . . . . .       | FREIE WÄHLER            | 12.596                                   | 7,9  | 6,3  | +2.489      | +1,7   |
|                     | Walbrunn, Markus . . . . .      | AfD                     | 12.613                                   | 7,9  | 7,2  | +1.048      | +0,8   |
|                     | Weitzel, Katja . . . . .        | SPD                     | 18.512                                   | 11,6 | 12,4 | -1.539      | -0,8   |
|                     | Duin, Albert . . . . .          | FDP                     | 8.029                                    | 5,0  | 7,6  | -4.164      | -2,5   |
|                     | Nitschmann, Michael . . . . .   | DIE LINKE               | 2.271                                    | 1,4  | 3,8  | -3.781      | -2,3   |
|                     | Siegle, Michael . . . . .       | BP                      | 701                                      | 0,4  | 1,2  | -1.216      | -0,7   |
|                     | Sauerer, Johann . . . . .       | ÖDP                     | 3.002                                    | 1,9  | 1,9  | -121        | -0,0   |
|                     | Koller, Regina . . . . .        | Die PARTEI              | 1.574                                    | 1,0  | 0,2  | +1.208      | +0,8   |
|                     | Wittmann, Dr. Susanne . . . . . | Tierschutzpartei        | 1.814                                    | 1,1  | 0,3  | +1.266      | +0,8   |
|                     | Wiedorn, Tobias . . . . .       | V-Partei³               | 286                                      | 0,2  | 0,2  | -117        | -0,1   |
|                     | -                               | PdH                     | 271                                      | 0,2  | 0,1  | +152        | +0,1   |
|                     | Reimer, Ulrich . . . . .        | dieBasis                | 1.006                                    | 0,6  | .    | [+1.006]    | [+0,6] |
|                     | Scharf, Tim . . . . .           | Volt                    | 1.902                                    | 1,2  | .    | [+1.902]    | [+1,2] |
|                     | -                               | Sonstige 2018           | X  | .    | 0,9  | [-1.513]    | [-0,9] |
| Stimmen:            |                                 |                         |  |      |      |             |        |
|                     |                                 | gültig                  | 159.125                                  | 100  | 100  | -2.198      | .      |
|                     |                                 | ungültig                | 2.092                                    | 1,3  | 0,9  | +696        | +0,4   |
|                     |                                 | abgegeben               | 161.217                                  | .    | .    | -1.502      | .      |

\* gewählt



## Noch: 2. Stimmkreisergebnisse

### Stimmkreis 107 München-Ramersdorf

|                                | 2023    |      | 2018 | Veränderung |      |
|--------------------------------|---------|------|------|-------------|------|
|                                | Anzahl  | %    | %    | Anzahl      | %-P. |
| Stimmberechtigte .....         | 105.532 | X    | X    | +1.035      | .    |
| Wähler / Wahlbeteiligung ..... | 69.889  | 66,2 | 69,5 | -2.749      | -3,3 |

| Wahlkreis-<br>vorschlag | Erststimmen |      |      |             |        | Zweitstimmen |      |      |             |        |
|-------------------------|-------------|------|------|-------------|--------|--------------|------|------|-------------|--------|
|                         | 2023        |      | 2018 | Veränderung |        | 2023         |      | 2018 | Veränderung |        |
|                         | Anzahl      | %    | %    | Anzahl      | %-P.   | Anzahl       | %    | %    | Anzahl      | %-P.   |
| CSU                     | 24.048      | 34,8 | 30,4 | +2.114      | +4,4   | 23.094       | 33,6 | 29,6 | +1.844      | +4,0   |
| GRÜNE                   | 15.752      | 22,8 | 24,4 | -1.848      | -1,6   | 16.616       | 24,2 | 25,4 | -1.575      | -1,2   |
| FREIE WÄHLER            | 5.537       | 8,0  | 6,9  | +561        | +1,1   | 5.729        | 8,3  | 7,1  | +610        | +1,2   |
| AfD                     | 6.157       | 8,9  | 7,8  | +514        | +1,1   | 5.951        | 8,7  | 7,9  | +300        | +0,8   |
| SPD                     | 9.324       | 13,5 | 14,0 | -773        | -0,5   | 8.295        | 12,1 | 12,8 | -883        | -0,7   |
| FDP                     | 3.042       | 4,4  | 7,1  | -2.064      | -2,7   | 3.300        | 4,8  | 7,4  | -2.029      | -2,6   |
| DIE LINKE               | 1.096       | 1,6  | 3,5  | -1.433      | -1,9   | 1.093        | 1,6  | 3,8  | -1.641      | -2,2   |
| BP                      | 496         | 0,7  | 1,4  | -521        | -0,7   | 425          | 0,6  | 1,3  | -528        | -0,7   |
| ÖDP                     | 1.137       | 1,6  | 1,9  | -225        | -0,2   | 1.186        | 1,7  | 1,6  | +6          | +0,1   |
| Die PARTEI              | 673         | 1,0  | 0,5  | +298        | +0,5   | 694          | 1,0  | 0,5  | +303        | +0,5   |
| Tierschutzpartei        | 683         | 1,0  | 0,8  | +124        | +0,2   | 681          | 1,0  | 0,7  | +164        | +0,3   |
| V-Partei³               | 126         | 0,2  | 0,2  | -37         | -0,0   | 131          | 0,2  | 0,2  | -30         | -0,0   |
| PdH                     | 289         | 0,4  | .    | [+289]      | [+0,4] | 257          | 0,4  | 0,2  | +127        | +0,2   |
| dieBasis                | X           | .    | .    | .           | .      | 455          | 0,7  | .    | [+455]      | [+0,7] |
| Volt                    | 750         | 1,1  | .    | [+750]      | [+1,1] | 772          | 1,1  | .    | [+772]      | [+1,1] |
| Sonstige 2018           | X           | .    | 1,1  | [-786]      | [-1,1] | X            | .    | 1,4  | [-975]      | [-1,4] |
| Stimmen:                |             |      |      |             |        |              |      |      |             |        |
| gültig                  | 69.110      | 100  | 100  | -3.037      | .      | 68.679       | 100  | 100  | -3.080      | .      |
| ungültig                | 764         | 1,1  | 0,6  | +317        | +0,5   | 1.169        | 1,7  | 1,1  | +371        | +0,6   |
| abgegeben               | 69.874      | .    | .    | -2.720      | .      | 69.848       | .    | .    | -2.709      | .      |

| Stimmkreisbewerber:             | Wahlkreis-<br>vorschlag | Gesamtstimmen (= Erst- und Zweitstimmen) |      |      |             |        |
|---------------------------------|-------------------------|--|------|------|-------------|--------|
|                                 |                         | 2023                                     |      | 2018 | Veränderung |        |
|                                 |                         | Anzahl                                   | %    | %    | Anzahl      | %-P.   |
| * Blume, Markus . . . . .       | CSU                     | 47.142                                   | 34,2 | 30,0 | +3.958      | +4,2   |
| Kurz, Sanne . . . . .           | GRÜNE                   | 32.368                                   | 23,5 | 24,9 | -3.423      | -1,4   |
| Schabl, Rudolf . . . . .        | FREIE WÄHLER            | 11.266                                   | 8,2  | 7,0  | +1.171      | +1,2   |
| Dierkes, Rene . . . . .         | AfD                     | 12.108                                   | 8,8  | 7,8  | +814        | +0,9   |
| Rinderspacher, Markus . . . . . | SPD                     | 17.619                                   | 12,8 | 13,4 | -1.656      | -0,6   |
| Hoppe, Kerry . . . . .          | FDP                     | 6.342                                    | 4,6  | 7,3  | -4.093      | -2,6   |
| Braaz, Rita . . . . .           | DIE LINKE               | 2.189                                    | 1,6  | 3,7  | -3.074      | -2,1   |
| Fritsch, Georg . . . . .        | BP                      | 921                                      | 0,7  | 1,4  | -1.049      | -0,7   |
| Fuchs, Beate . . . . .          | ÖDP                     | 2.323                                    | 1,7  | 1,8  | -219        | -0,1   |
| Mebes, Anja . . . . .           | Die PARTEI              | 1.367                                    | 1,0  | 0,5  | +601        | +0,5   |
| Holzer, Michael . . . . .       | Tierschutzpartei        | 1.364                                    | 1,0  | 0,7  | +288        | +0,2   |
| Klopstock, Simon . . . . .      | V-Partei³               | 257                                      | 0,2  | 0,2  | -67         | -0,0   |
| Meindl, Benjamin . . . . .      | PdH                     | 546                                      | 0,4  | 0,1  | +416        | +0,3   |
| -                               | dieBasis                | 455                                      | 0,3  | .    | [+455]      | [+0,3] |
| Mihalyi, Daniel . . . . .       | Volt                    | 1.522                                    | 1,1  | .    | [+1.522]    | [+1,1] |
| -                               | Sonstige 2018           | X  | .    | 1,2  | [-1.761]    | [-1,2] |
|                                 | Stimmen:                |  |      |      |             |        |
|                                 | gültig                  | 137.789                                  | 100  | 100  | -6.117      | .      |
|                                 | ungültig                | 1.933                                    | 1,4  | 0,9  | +688        | +0,5   |
|                                 | abgegeben               | 139.722                                  | .    | .    | -5.429      | .      |

\* gewählt

## Noch: 2. Stimmkreisergebnisse

### Stimmkreis 108 München-Schwabing

|                                | 2023   |      | 2018 | Veränderung |      |
|--------------------------------|--------|------|------|-------------|------|
|                                | Anzahl | %    | %    | Anzahl      | %-P. |
| Stimmberechtigte .....         | 90.960 | X    | X    | -1.239      | .    |
| Wähler / Wahlbeteiligung ..... | 63.544 | 69,9 | 74,4 | -5.047      | -4,5 |

| Wahlkreis-<br>vorschlag | Erststimmen |      |      |             |        | Zweitstimmen |      |      |             |        |
|-------------------------|-------------|------|------|-------------|--------|--------------|------|------|-------------|--------|
|                         | 2023        |      | 2018 | Veränderung |        | 2023         |      | 2018 | Veränderung |        |
|                         | Anzahl      | %    | %    | Anzahl      | %-P.   | Anzahl       | %    | %    | Anzahl      | %-P.   |
| CSU                     | 15.891      | 25,3 | 20,6 | +1.802      | +4,6   | 15.887       | 25,4 | 21,2 | +1.486      | +4,2   |
| GRÜNE                   | 21.650      | 34,4 | 34,9 | -2.147      | -0,4   | 21.398       | 34,2 | 35,1 | -2.446      | -0,9   |
| FREIE WÄHLER            | 3.782       | 6,0  | 4,5  | +690        | +1,5   | 3.833        | 6,1  | 4,8  | +548        | +1,3   |
| AfD                     | 3.500       | 5,6  | 4,9  | +159        | +0,7   | 3.459        | 5,5  | 5,0  | +65         | +0,5   |
| SPD                     | 7.121       | 11,3 | 13,4 | -2.039      | -2,1   | 7.286        | 11,6 | 12,0 | -889        | -0,4   |
| FDP                     | 5.854       | 9,3  | 13,0 | -3.008      | -3,7   | 5.716        | 9,1  | 12,3 | -2.645      | -3,2   |
| DIE LINKE               | 1.339       | 2,1  | 4,3  | -1.570      | -2,1   | 1.222        | 2,0  | 4,8  | -2.046      | -2,9   |
| BP                      | 187         | 0,3  | 0,6  | -242        | -0,3   | 202          | 0,3  | 0,6  | -191        | -0,3   |
| ÖDP                     | 1.072       | 1,7  | 1,5  | +22         | +0,2   | 900          | 1,4  | 1,6  | -171        | -0,1   |
| Die PARTEI              | 560         | 0,9  | 0,7  | +113        | +0,2   | 585          | 0,9  | 0,5  | +246        | +0,4   |
| Tierschutzpartei        | 411         | 0,7  | .    | [+411]      | [+0,7] | 442          | 0,7  | 0,5  | +134        | +0,3   |
| V-Partei³               | 101         | 0,2  | 0,2  | -61         | -0,1   | 117          | 0,2  | 0,2  | -23         | -0,0   |
| PdH                     | X           | .    | .    | .           | .      | 232          | 0,4  | 0,2  | +117        | +0,2   |
| dieBasis                | 310         | 0,5  | .    | [+310]      | [+0,5] | 317          | 0,5  | .    | [+317]      | [+0,5] |
| Volt                    | 1.104       | 1,8  | .    | [+1.104]    | [+1,8] | 1.059        | 1,7  | .    | [+1.059]    | [+1,7] |
| Sonstige 2018           | X           | .    | 1,4  | [-940]      | [-1,4] | X            | .    | 1,3  | [-856]      | [-1,3] |
| Stimmen:                |             |      |      |             |        |              |      |      |             |        |
| gültig                  | 62.882      | 100  | 100  | -5.396      | .      | 62.655       | 100  | 100  | -5.295      | .      |
| ungültig                | 622         | 1,0  | 0,4  | +336        | +0,6   | 843          | 1,3  | 0,9  | +257        | +0,5   |
| abgegeben               | 63.504      | .    | .    | -5.060      | .      | 63.498       | .    | .    | -5.038      | .      |

| Stimmkreisbewerber:    | Wahlkreis-<br>vorschlag | Gesamtstimmen (= Erst- und Zweitstimmen) |      |      |             |        |
|------------------------|-------------------------|--|------|------|-------------|--------|
|                        |                         | 2023                                     |      | 2018 | Veränderung |        |
|                        |                         | Anzahl                                   | %    | %    | Anzahl      | %-P.   |
| Spaenle, Dr. Ludwig    | CSU                     | 31.778                                   | 25,3 | 20,9 | +3.288      | +4,4   |
| * Hierneis, Christian  | GRÜNE                   | 43.048                                   | 34,3 | 35,0 | -4.593      | -0,7   |
| Engler-Hamm, Dr. Horst | FREIE WÄHLER            | 7.615                                    | 6,1  | 4,7  | +1.238      | +1,4   |
| Köppl, Martin          | AfD                     | 6.959                                    | 5,5  | 4,9  | +224        | +0,6   |
| Mentrup, Lars          | SPD                     | 14.407                                   | 11,5 | 12,7 | -2.928      | -1,2   |
| Heubisch, Dr. Wolfgang | FDP                     | 11.570                                   | 9,2  | 12,6 | -5.653      | -3,4   |
| Dietrich, Michaela     | DIE LINKE               | 2.561                                    | 2,0  | 4,5  | -3.616      | -2,5   |
| Progl, Alexandra       | BP                      | 389                                      | 0,3  | 0,6  | -433        | -0,3   |
| Ruff, Tobias           | ÖDP                     | 1.972                                    | 1,6  | 1,6  | -149        | +0,0   |
| Weiss, Fabian          | Die PARTEI              | 1.145                                    | 0,9  | 0,6  | +359        | +0,3   |
| Krämer, Ralf           | Tierschutzpartei        | 853                                      | 0,7  | 0,2  | +545        | +0,5   |
| Mohrich, Benjamin      | V-Partei³               | 218                                      | 0,2  | 0,2  | -84         | -0,0   |
| -                      | PdH                     | 232                                      | 0,2  | 0,1  | +117        | +0,1   |
| Schürer, Michael       | dieBasis                | 627                                      | 0,5  | .    | [+627]      | [+0,5] |
| Gallersdörfer, Felix   | Volt                    | 2.163                                    | 1,7  | .    | [+2.163]    | [+1,7] |
| -                      | Sonstige 2018           | X  | .    | 1,3  | [-1.796]    | [-1,3] |
| Stimmen:               |                         |  |      |      |             |        |
|                        | gültig                  | 125.537                                  | 100  | 100  | -10.691     | .      |
|                        | ungültig                | 1.465                                    | 1,2  | 0,6  | +593        | +0,5   |
|                        | abgegeben               | 127.002                                  | .    | .    | -10.098     | .      |

\* gewählt

## Noch: 2. Stimmkreisergebnisse

### Stimmkreis 109 München-Mitte

|                                | 2023   |      | 2018 | Veränderung |      |
|--------------------------------|--------|------|------|-------------|------|
|                                | Anzahl | %    | %    | Anzahl      | %-P. |
| Stimmberechtigte .....         | 89.670 | X    | X    | +902        | .    |
| Wähler / Wahlbeteiligung ..... | 64.760 | 72,2 | 75,7 | -2.474      | -3,5 |

| Wahlkreis-<br>vorschlag | Erststimmen |      |      |             |        | Zweitstimmen |      |      |             |        |
|-------------------------|-------------|------|------|-------------|--------|--------------|------|------|-------------|--------|
|                         | 2023        |      | 2018 | Veränderung |        | 2023         |      | 2018 | Veränderung |        |
|                         | Anzahl      | %    | %    | Anzahl      | %-P.   | Anzahl       | %    | %    | Anzahl      | %-P.   |
| CSU                     | 11.171      | 17,4 | 15,7 | +639        | +1,7   | 11.562       | 18,1 | 15,3 | +1.359      | +2,8   |
| GRÜNE                   | 28.607      | 44,6 | 45,4 | -1.762      | -0,8   | 27.891       | 43,6 | 42,8 | -651        | +0,8   |
| FREIE WÄHLER            | 2.879       | 4,5  | 4,0  | +222        | +0,5   | 2.963        | 4,6  | 4,0  | +272        | +0,6   |
| AfD                     | 2.909       | 4,5  | 3,9  | +273        | +0,6   | 2.890        | 4,5  | 3,9  | +274        | +0,6   |
| SPD                     | 7.334       | 11,4 | 10,9 | +37         | +0,5   | 7.828        | 12,2 | 11,9 | -77         | +0,4   |
| FDP                     | 5.020       | 7,8  | 9,1  | -1.072      | -1,3   | 4.380        | 6,8  | 9,4  | -1.886      | -2,5   |
| DIE LINKE               | 2.023       | 3,2  | 6,9  | -2.591      | -3,7   | 1.995        | 3,1  | 7,3  | -2.882      | -4,2   |
| BP                      | 190         | 0,3  | 0,8  | -345        | -0,5   | 181          | 0,3  | 0,6  | -229        | -0,3   |
| ÖDP                     | 1.026       | 1,6  | 1,6  | -42         | +0,0   | 1.064        | 1,7  | 1,5  | +32         | +0,1   |
| Die PARTEI              | 893         | 1,4  | .    | [+893]      | [+1,4] | 904          | 1,4  | 0,6  | +510        | +0,8   |
| Tierschutzpartei        | 474         | 0,7  | .    | [+474]      | [+0,7] | 497          | 0,8  | 0,6  | +117        | +0,2   |
| V-Partei³               | 105         | 0,2  | 0,4  | -130        | -0,2   | 123          | 0,2  | 0,2  | -31         | -0,0   |
| PdH                     | X           | .    | .    | .           | .      | 196          | 0,3  | 0,2  | +70         | +0,1   |
| dieBasis                | 397         | 0,6  | .    | [+397]      | [+0,6] | 403          | 0,6  | .    | [+403]      | [+0,6] |
| Volt                    | 1.161       | 1,8  | .    | [+1.161]    | [+1,8] | 1.083        | 1,7  | .    | [+1.083]    | [+1,7] |
| Sonstige 2018           | X           | .    | 1,3  | [-847]      | [-1,3] | X            | .    | 1,6  | [-1.093]    | [-1,6] |
| Stimmen:                |             |      |      |             |        |              |      |      |             |        |
| gültig                  | 64.189      | 100  | 100  | -2.693      | .      | 63.960       | 100  | 100  | -2.729      | .      |
| ungültig                | 545         | 0,8  | 0,5  | +228        | +0,4   | 770          | 1,2  | 0,7  | +271        | +0,4   |
| abgegeben               | 64.734      | .    | .    | -2.465      | .      | 64.730       | .    | .    | -2.458      | .      |

|                            |                        | Wahlkreis-<br>vorschlag | Gesamtstimmen (= Erst- und Zweitstimmen) |      |      |             |        |
|----------------------------|------------------------|-------------------------|--|------|------|-------------|--------|
|                            |                        |                         | 2023                                     |      | 2018 | Veränderung |        |
|                            |                        |                         | Anzahl                                   | %    | %    | Anzahl      | %-P.   |
| <b>Stimmkreisbewerber:</b> |                        |                         |  |      |      |             |        |
|                            | Hornberger, Susanne    | CSU                     | 22.733                                   | 17,7 | 15,5 | +1.998      | +2,2   |
| *                          | Hartmann, Ludwig       | GRÜNE                   | 56.498                                   | 44,1 | 44,1 | -2.413      | -0,0   |
|                            | Lettenmayer, Richard   | FREIE WÄHLER            | 5.842                                    | 4,6  | 4,0  | +494        | +0,6   |
|                            | Baack, Thomas          | AfD                     | 5.799                                    | 4,5  | 3,9  | +547        | +0,6   |
|                            | Di Benedetto, Daniela  | SPD                     | 15.162                                   | 11,8 | 11,4 | -40         | +0,5   |
|                            | Seehofer, Susanne      | FDP                     | 9.400                                    | 7,3  | 9,3  | -2.958      | -1,9   |
|                            | Rupp, Adelheid         | DIE LINKE               | 4.018                                    | 3,1  | 7,1  | -5.473      | -4,0   |
|                            | Gebhard, Julia         | BP                      | 371                                      | 0,3  | 0,7  | -574        | -0,4   |
|                            | von Birgelen, Klaus    | ÖDP                     | 2.090                                    | 1,6  | 1,6  | -10         | +0,1   |
|                            | Drabinski, Philipp     | Die PARTEI              | 1.797                                    | 1,4  | 0,3  | +1.403      | +1,1   |
|                            | Wandinger-Nolen, Anita | Tierschutzpartei        | 971                                      | 0,8  | 0,3  | +591        | +0,5   |
|                            | Selbmann, Angelika     | V-Partei³               | 228                                      | 0,2  | 0,3  | -161        | -0,1   |
|                            | -                      | PdH                     | 196                                      | 0,2  | 0,1  | +70         | +0,1   |
|                            | Langhorst, Tomas       | dieBasis                | 800                                      | 0,6  | .    | [+800]      | [+0,6] |
|                            | Ortiz Barranco, Javier | Volt                    | 2.244                                    | 1,8  | .    | [+2.244]    | [+1,8] |
|                            | -                      | Sonstige 2018           | X  | .    | 1,5  | [-1.940]    | [-1,5] |
| Stimmen:                   |                        |                         |  |      |      |             |        |
|                            | gültig                 |                         | 128.149                                  | 100  | 100  | -5.422      | .      |
|                            | ungültig               |                         | 1.315                                    | 1,0  | 0,6  | +499        | +0,4   |
|                            | abgegeben              |                         | 129.464                                  | .    | .    | -4.923      | .      |

\* gewählt

**Noch: 2. Stimmkreisergebnisse****Stimmkreis 110 Altötting**

|                                | 2023   |      | 2018 | Veränderung |      |
|--------------------------------|--------|------|------|-------------|------|
|                                | Anzahl | %    | %    | Anzahl      | %-P. |
|                                |        |      |      |             |      |
| Stimmberechtigte .....         | 81.837 | X    | X    | -833        | .    |
| Wähler / Wahlbeteiligung ..... | 58.056 | 70,9 | 68,5 | +1.407      | +2,4 |

| Wahlkreis-<br>vorschlag | Erststimmen |      |      |             |        | Zweitstimmen |      |      |             |        |
|-------------------------|-------------|------|------|-------------|--------|--------------|------|------|-------------|--------|
|                         | 2023        |      | 2018 | Veränderung |        | 2023         |      | 2018 | Veränderung |        |
|                         | Anzahl      | %    | %    | Anzahl      | %-P.   | Anzahl       | %    | %    | Anzahl      | %-P.   |
| CSU                     | 23.671      | 41,2 | 42,1 | +86         | -0,9   | 22.066       | 38,5 | 46,1 | -3.626      | -7,6   |
| GRÜNE                   | 5.155       | 9,0  | 10,9 | -932        | -1,9   | 5.275        | 9,2  | 12,0 | -1.436      | -2,8   |
| FREIE WÄHLER            | 9.212       | 16,0 | 14,2 | +1.253      | +1,8   | 11.186       | 19,5 | 9,8  | +5.719      | +9,7   |
| AfD                     | 10.019      | 17,4 | 10,9 | +3.932      | +6,6   | 9.727        | 17,0 | 10,8 | +3.725      | +6,2   |
| SPD                     | 3.468       | 6,0  | 10,0 | -2.153      | -4,0   | 3.307        | 5,8  | 9,2  | -1.840      | -3,5   |
| FDP                     | 1.317       | 2,3  | 3,7  | -782        | -1,5   | 1.465        | 2,6  | 3,2  | -316        | -0,6   |
| DIE LINKE               | 479         | 0,8  | 2,4  | -858        | -1,6   | 570          | 1,0  | 2,5  | -826        | -1,5   |
| BP                      | 661         | 1,2  | 2,4  | -696        | -1,3   | 601          | 1,0  | 2,5  | -766        | -1,4   |
| ÖDP                     | 1.530       | 2,7  | 2,3  | +213        | +0,3   | 1.150        | 2,0  | 1,2  | +478        | +0,8   |
| Die PARTEI              | 567         | 1,0  | .    | [+567]      | [+1,0] | 446          | 0,8  | 0,6  | +134        | +0,2   |
| Tierschutzpartei        | 563         | 1,0  | .    | [+563]      | [+1,0] | 478          | 0,8  | 0,7  | +106        | +0,2   |
| V-Partei³               | 167         | 0,3  | .    | [+167]      | [+0,3] | 108          | 0,2  | 0,2  | -7          | -0,0   |
| PdH                     | X           | .    | .    | .           | .      | 96           | 0,2  | 0,1  | +41         | +0,1   |
| dieBasis                | 613         | 1,1  | .    | [+613]      | [+1,1] | 619          | 1,1  | .    | [+619]      | [+1,1] |
| Volt                    | X           | .    | .    | .           | .      | 179          | 0,3  | .    | [+179]      | [+0,3] |
| Sonstige 2018           | X           | .    | 1,1  | [-595]      | [-1,1] | X            | .    | 1,1  | [-616]      | [-1,1] |
| Stimmen:                |             |      |      |             |        |              |      |      |             |        |
| gültig                  | 57.422      | 100  | 100  | +1.378      | .      | 57.273       | 100  | 100  | +1.568      | .      |
| ungültig                | 633         | 1,1  | 1,1  | +28         | +0,0   | 782          | 1,3  | 1,7  | -162        | -0,3   |
| abgegeben               | 58.055      | .    | .    | +1.406      | .      | 58.055       | .    | .    | +1.406      | .      |

|                     |                     | Wahlkreis-<br>vorschlag | Gesamtstimmen (= Erst- und Zweitstimmen) |      |      |             |        |
|---------------------|---------------------|-------------------------|--|------|------|-------------|--------|
|                     |                     |                         | 2023                                     |      | 2018 | Veränderung |        |
|                     |                     |                         | Anzahl                                   | %    | %    | Anzahl      | %-P.   |
| Stimmkreisbewerber: |                     |                         |  |      |      |             |        |
| *                   | Huber, Martin       | CSU                     | 45.737                                   | 39,9 | 44,1 | -3.540      | -4,2   |
|                     | Áldozó, Peter       | GRÜNE                   | 10.430                                   | 9,1  | 11,5 | -2.368      | -2,4   |
|                     | Fischer, Mary       | FREIE WÄHLER            | 20.398                                   | 17,8 | 12,0 | +6.972      | +5,8   |
|                     | Schwembauer, Thomas | AfD                     | 19.746                                   | 17,2 | 10,8 | +7.657      | +6,4   |
|                     | Gastel, Jürgen      | SPD                     | 6.775                                    | 5,9  | 9,6  | -3.993      | -3,7   |
|                     | Stiegler, Stefanie  | FDP                     | 2.782                                    | 2,4  | 3,5  | -1.098      | -1,0   |
|                     | Schnitker, Michael  | DIE LINKE               | 1.049                                    | 0,9  | 2,4  | -1.684      | -1,5   |
|                     | Steiger, Günther    | BP                      | 1.262                                    | 1,1  | 2,4  | -1.462      | -1,3   |
|                     | Antwerpen, Martin   | ÖDP                     | 2.680                                    | 2,3  | 1,8  | +691        | +0,6   |
|                     | Bürgel, Simon       | Die PARTEI              | 1.013                                    | 0,9  | 0,3  | +701        | +0,6   |
|                     | Sellner, Anita      | Tierschutzpartei        | 1.041                                    | 0,9  | 0,3  | +669        | +0,6   |
|                     | Hauschild, Brigitte | V-Partei³               | 275                                      | 0,2  | 0,1  | +160        | +0,1   |
|                     | -                   | PdH                     | 96                                       | 0,1  | 0,0  | +41         | +0,0   |
|                     | Schiffbahn, Hans    | dieBasis                | 1.232                                    | 1,1  | .    | [+1.232]    | [+1,1] |
|                     | -                   | Volt                    | 179                                      | 0,2  | .    | [+179]      | [+0,2] |
|                     | -                   | Sonstige 2018           | X  | .    | 1,1  | [-1.211]    | [-1,1] |
| Stimmen:            |                     |                         |  |      |      |             |        |
|                     |                     | gültig                  | 114.695                                  | 100  | 100  | +2.946      | .      |
|                     |                     | ungültig                | 1.415                                    | 1,2  | 1,4  | -134        | -0,1   |
|                     |                     | abgegeben               | 116.110                                  | .    | .    | +2.812      | .      |

\* gewählt

**Noch: 2. Stimmkreisergebnisse****Stimmkreis 111 Bad Tölz-Wolfratshausen, Garmisch-Partenkirchen**

|                                | 2023    |      | 2018 | Veränderung |      |
|--------------------------------|---------|------|------|-------------|------|
|                                | Anzahl  | %    | %    | Anzahl      | %-P. |
|                                |         |      |      |             |      |
| Stimmberechtigte .....         | 124.169 | X    | X    | -949        | .    |
| Wähler / Wahlbeteiligung ..... | 92.208  | 74,3 | 73,9 | -275        | +0,3 |

| Wahlkreis-<br>vorschlag | Erststimmen |      |      |             |        | Zweitstimmen |      |      |             |        |
|-------------------------|-------------|------|------|-------------|--------|--------------|------|------|-------------|--------|
|                         | 2023        |      | 2018 | Veränderung |        | 2023         |      | 2018 | Veränderung |        |
|                         | Anzahl      | %    | %    | Anzahl      | %-P.   | Anzahl       | %    | %    | Anzahl      | %-P.   |
| CSU                     | 33.367      | 36,6 | 38,4 | -1.772      | -1,8   | 38.650       | 42,5 | 43,2 | -689        | -0,6   |
| GRÜNE                   | 12.678      | 13,9 | 20,8 | -6.378      | -6,9   | 12.648       | 13,9 | 17,7 | -3.503      | -3,8   |
| FREIE WÄHLER            | 19.315      | 21,2 | 14,5 | +6.022      | +6,7   | 13.819       | 15,2 | 10,4 | +4.303      | +4,8   |
| AfD                     | 11.928      | 13,1 | 8,9  | +3.755      | +4,2   | 11.794       | 13,0 | 8,8  | +3.738      | +4,1   |
| SPD                     | 4.912       | 5,4  | 4,9  | +441        | +0,5   | 5.017        | 5,5  | 6,2  | -663        | -0,7   |
| FDP                     | 2.567       | 2,8  | 4,5  | -1.542      | -1,7   | 2.796        | 3,1  | 4,6  | -1.393      | -1,5   |
| DIE LINKE               | 1.176       | 1,3  | 2,1  | -754        | -0,8   | 944          | 1,0  | 2,4  | -1.201      | -1,3   |
| BP                      | 2.349       | 2,6  | 2,7  | -156        | -0,2   | 1.128        | 1,2  | 2,9  | -1.487      | -1,6   |
| ÖDP                     | 1.498       | 1,6  | 1,5  | +92         | +0,1   | 1.357        | 1,5  | 1,5  | -24         | -0,0   |
| Die PARTEI              | 1.044       | 1,1  | 0,6  | +499        | +0,6   | 632          | 0,7  | 0,3  | +344        | +0,4   |
| Tierschutzpartei        | X           | .    | .    | .           | .      | 703          | 0,8  | 0,7  | +95         | +0,1   |
| V-Partei³               | 312         | 0,3  | 0,3  | +54         | +0,1   | 152          | 0,2  | 0,2  | -57         | -0,1   |
| PdH                     | X           | .    | .    | .           | .      | 160          | 0,2  | 0,1  | +67         | +0,1   |
| dieBasis                | X           | .    | .    | .           | .      | 670          | 0,7  | .    | [+670]      | [+0,7] |
| Volt                    | X           | .    | .    | .           | .      | 372          | 0,4  | .    | [+372]      | [+0,4] |
| Sonstige 2018           | X           | .    | 0,8  | [-703]      | [-0,8] | X            | .    | 1,0  | [-884]      | [-1,0] |
| Stimmen:                |             |      |      |             |        |              |      |      |             |        |
| gültig                  | 91.146      | 100  | 100  | -442        | .      | 90.842       | 100  | 100  | -312        | .      |
| ungültig                | 1.060       | 1,1  | 1,0  | +165        | +0,2   | 1.366        | 1,5  | 1,4  | +37         | +0,0   |
| abgegeben               | 92.206      | .    | .    | -277        | .      | 92.208       | .    | .    | -275        | .      |

|                            |                    | Wahlkreis-<br>vorschlag | Gesamtstimmen (= Erst- und Zweitstimmen) |      |      |             |        |
|----------------------------|--------------------|-------------------------|--|------|------|-------------|--------|
|                            |                    |                         | 2023                                     |      | 2018 | Veränderung |        |
|                            |                    |                         | Anzahl                                   | %    | %    | Anzahl      | %-P.   |
| <b>Stimmkreisbewerber:</b> |                    |                         |  |      |      |             |        |
| *                          | Holz, Thomas       | CSU                     | 72.017                                   | 39,6 | 40,8 | -2.461      | -1,2   |
|                            | Koch, Jakob        | GRÜNE                   | 25.326                                   | 13,9 | 19,3 | -9.881      | -5,3   |
|                            | Streibl, Florian   | FREIE WÄHLER            | 33.134                                   | 18,2 | 12,5 | +10.325     | +5,7   |
|                            | Hahn, Dr. Ingo     | AfD                     | 23.722                                   | 13,0 | 8,9  | +7.493      | +4,2   |
|                            | Hoechner, Benedikt | SPD                     | 9.929                                    | 5,5  | 5,6  | -222        | -0,1   |
|                            | Sachs, Tim         | FDP                     | 5.363                                    | 2,9  | 4,5  | -2.935      | -1,6   |
|                            | Englich, Sebastian | DIE LINKE               | 2.120                                    | 1,2  | 2,2  | -1.955      | -1,1   |
|                            | Grasegger, Andreas | BP                      | 3.477                                    | 1,9  | 2,8  | -1.643      | -0,9   |
|                            | Tessun, Manuel     | ÖDP                     | 2.855                                    | 1,6  | 1,5  | +68         | +0,0   |
|                            | Merkel, Florian    | Die PARTEI              | 1.676                                    | 0,9  | 0,5  | +843        | +0,5   |
|                            | -                  | Tierschutzpartei        | 703                                      | 0,4  | 0,3  | +95         | +0,1   |
|                            | Kubitza, Annika    | V-Partei³               | 464                                      | 0,3  | 0,3  | -3          | -0,0   |
|                            | -                  | PdH                     | 160                                      | 0,1  | 0,1  | +67         | +0,0   |
|                            | -                  | dieBasis                | 670                                      | 0,4  | .    | [+670]      | [+0,4] |
|                            | -                  | Volt                    | 372                                      | 0,2  | .    | [+372]      | [+0,2] |
|                            | -                  | Sonstige 2018           | X  | .    | 0,9  | [-1.587]    | [-0,9] |
| Stimmen:                   |                    |                         |  |      |      |             |        |
|                            |                    | gültig                  | 181.988                                  | 100  | 100  | -754        | .      |
|                            |                    | ungültig                | 2.426                                    | 1,3  | 1,2  | +202        | +0,1   |
|                            |                    | abgegeben               | 184.414                                  | .    | .    | -552        |        |

\* gewählt

## Noch: 2. Stimmkreisergebnisse

### Stimmkreis 112 Berchtesgadener Land

|                                | 2023   |      | 2018 | Veränderung |      |
|--------------------------------|--------|------|------|-------------|------|
|                                | Anzahl | %    | %    | Anzahl      | %-P. |
| Stimmberechtigte .....         | 94.118 | X    | X    | -450        | .    |
| Wähler / Wahlbeteiligung ..... | 67.444 | 71,7 | 71,4 | -64         | +0,3 |

| Wahlkreis-<br>vorschlag | Erststimmen |      |      |             |        | Zweitstimmen |      |      |             |        |
|-------------------------|-------------|------|------|-------------|--------|--------------|------|------|-------------|--------|
|                         | 2023        |      | 2018 | Veränderung |        | 2023         |      | 2018 | Veränderung |        |
|                         | Anzahl      | %    | %    | Anzahl      | %-P.   | Anzahl       | %    | %    | Anzahl      | %-P.   |
| CSU                     | 25.070      | 37,6 | 42,7 | -3.484      | -5,1   | 25.481       | 38,4 | 42,4 | -2.590      | -4,0   |
| GRÜNE                   | 7.406       | 11,1 | 16,0 | -3.271      | -4,9   | 7.471        | 11,3 | 16,7 | -3.609      | -5,5   |
| FREIE WÄHLER            | 16.216      | 24,3 | 13,6 | +7.113      | +10,7  | 14.458       | 21,8 | 11,9 | +6.587      | +9,9   |
| AfD                     | 9.449       | 14,2 | 9,6  | +3.052      | +4,6   | 9.432        | 14,2 | 10,0 | +2.842      | +4,3   |
| SPD                     | 3.348       | 5,0  | 6,7  | -1.132      | -1,7   | 3.392        | 5,1  | 6,4  | -821        | -1,2   |
| FDP                     | 1.060       | 1,6  | 3,5  | -1.291      | -1,9   | 1.342        | 2,0  | 3,5  | -958        | -1,5   |
| DIE LINKE               | 877         | 1,3  | 2,6  | -835        | -1,2   | 680          | 1,0  | 2,4  | -878        | -1,3   |
| BP                      | 539         | 0,8  | 3,3  | -1.653      | -2,5   | 706          | 1,1  | 3,0  | -1.289      | -1,9   |
| ÖDP                     | 1.328       | 2,0  | 1,5  | +314        | +0,5   | 1.147        | 1,7  | 1,3  | +267        | +0,4   |
| Die PARTEI              | 679         | 1,0  | .    | [+679]      | [+1,0] | 440          | 0,7  | 0,4  | +196        | +0,3   |
| Tierschutzpartei        | X           | .    | .    | .           | .      | 578          | 0,9  | 0,7  | +83         | +0,1   |
| V-Partei³               | X           | .    | .    | .           | .      | 111          | 0,2  | 0,2  | -13         | -0,0   |
| PdH                     | X           | .    | .    | .           | .      | 102          | 0,2  | 0,1  | +55         | +0,1   |
| dieBasis                | 724         | 1,1  | .    | [+724]      | [+1,1] | 718          | 1,1  | .    | [+718]      | [+1,1] |
| Volt                    | X           | .    | .    | .           | .      | 214          | 0,3  | .    | [+214]      | [+0,3] |
| Sonstige 2018           | X           | .    | 0,6  | [-382]      | [-0,6] | X            | .    | 1,1  | [-698]      | [-1,1] |
| Stimmen:                |             |      |      |             |        |              |      |      |             |        |
| gültig                  | 66.696      | 100  | 100  | -166        | .      | 66.272       | 100  | 100  | +106        | .      |
| ungültig                | 748         | 1,1  | 1,0  | +102        | +0,2   | 1.171        | 1,7  | 2,0  | -171        | -0,3   |
| abgegeben               | 67.444      | .    | .    | -64         | .      | 67.443       | .    | .    | -65         | .      |

|                     |                           | Wahlkreis-<br>vorschlag | Gesamtstimmen (= Erst- und Zweitstimmen) |      |      |             |        |
|---------------------|---------------------------|-------------------------|--|------|------|-------------|--------|
|                     |                           |                         | 2023                                     |      | 2018 | Veränderung |        |
|                     |                           |                         | Anzahl                                   | %    | %    | Anzahl      | %-P.   |
| Stimmkreisbewerber: |                           |                         |  |      |      |             |        |
| *                   | Kaniber, Michaela         | CSU                     | 50.551                                   | 38,0 | 42,6 | -6.074      | -4,5   |
|                     | Zimmer, Dr. Bernhard      | GRÜNE                   | 14.877                                   | 11,2 | 16,4 | -6.880      | -5,2   |
|                     | Koller, Michael           | FREIE WÄHLER            | 30.674                                   | 23,1 | 12,8 | +13.700     | +10,3  |
|                     | Koch, Wolfgang            | AfD                     | 18.881                                   | 14,2 | 9,8  | +5.894      | +4,4   |
|                     | Aicher, Markus            | SPD                     | 6.740                                    | 5,1  | 6,5  | -1.953      | -1,5   |
|                     | Farthofer, Franz          | FDP                     | 2.402                                    | 1,8  | 3,5  | -2.249      | -1,7   |
|                     | Kreuzeder, Rudolf         | DIE LINKE               | 1.557                                    | 1,2  | 2,5  | -1.713      | -1,3   |
|                     | Tsoulouchopoulos, Stavros | BP                      | 1.245                                    | 0,9  | 3,1  | -2.942      | -2,2   |
|                     | Sturm, Peter              | ÖDP                     | 2.475                                    | 1,9  | 1,4  | +581        | +0,4   |
|                     | Gaßner, Johanna           | Die PARTEI              | 1.119                                    | 0,8  | 0,2  | +875        | +0,7   |
|                     | -                         | Tierschutzpartei        | 578                                      | 0,4  | 0,4  | +83         | +0,1   |
|                     | -                         | V-Partei³               | 111                                      | 0,1  | 0,1  | -13         | -0,0   |
|                     | -                         | PdH                     | 102                                      | 0,1  | 0,0  | +55         | +0,0   |
|                     | Englisch, Felicitas       | dieBasis                | 1.442                                    | 1,1  | .    | [+1.442]    | [+1,1] |
|                     | -                         | Volt                    | 214                                      | 0,2  | .    | [+214]      | [+0,2] |
|                     | -                         | Sonstige 2018           | X  | .    | 0,8  | [-1.080]    | [-0,8] |
| Stimmen:            |                           |                         |  |      |      |             |        |
|                     |                           | gültig                  | 132.968                                  | 100  | 100  | -60         | .      |
|                     |                           | ungültig                | 1.919                                    | 1,4  | 1,5  | -69         | -0,0   |
|                     |                           | abgegeben               | 134.887                                  | .    | .    | -129        | .      |

\* gewählt

## Noch: 2. Stimmkreisergebnisse

### Stimmkreis 113 Dachau

|                                | 2023    |      | 2018 | Veränderung |      |
|--------------------------------|---------|------|------|-------------|------|
|                                | Anzahl  | %    | %    | Anzahl      | %-P. |
| Stimmberechtigte .....         | 105.133 | X    | X    | +428        | .    |
| Wähler / Wahlbeteiligung ..... | 80.069  | 76,2 | 77,6 | -1.232      | -1,5 |

| Wahlkreis-<br>vorschlag | Erststimmen |      |      |             |        | Zweitstimmen |      |      |             |        |
|-------------------------|-------------|------|------|-------------|--------|--------------|------|------|-------------|--------|
|                         | 2023        |      | 2018 | Veränderung |        | 2023         |      | 2018 | Veränderung |        |
|                         | Anzahl      | %    | %    | Anzahl      | %-P.   | Anzahl       | %    | %    | Anzahl      | %-P.   |
| CSU                     | 28.186      | 35,5 | 34,2 | +574        | +1,3   | 31.632       | 39,9 | 37,3 | +1.670      | +2,7   |
| GRÜNE                   | 11.093      | 14,0 | 15,9 | -1.758      | -1,9   | 12.047       | 15,2 | 18,2 | -2.581      | -3,0   |
| FREIE WÄHLER            | 14.770      | 18,6 | 13,7 | +3.679      | +4,9   | 12.048       | 15,2 | 13,0 | +1.632      | +2,3   |
| AfD                     | 9.233       | 11,6 | 9,2  | +1.821      | +2,5   | 9.304        | 11,7 | 9,0  | +2.069      | +2,7   |
| SPD                     | 6.966       | 8,8  | 12,7 | -3.245      | -3,9   | 5.699        | 7,2  | 8,5  | -1.130      | -1,3   |
| FDP                     | 2.723       | 3,4  | 5,9  | -2.001      | -2,4   | 2.381        | 3,0  | 5,0  | -1.597      | -1,9   |
| DIE LINKE               | 822         | 1,0  | 2,2  | -953        | -1,2   | 766          | 1,0  | 2,2  | -967        | -1,2   |
| BP                      | 1.193       | 1,5  | 2,4  | -717        | -0,9   | 885          | 1,1  | 2,5  | -1.100      | -1,4   |
| ÖDP                     | 1.477       | 1,9  | 1,7  | +120        | +0,2   | 1.396        | 1,8  | 1,6  | +82         | +0,1   |
| Die PARTEI              | 710         | 0,9  | .    | [+710]      | [+0,9] | 579          | 0,7  | 0,4  | +280        | +0,4   |
| Tierschutzpartei        | 743         | 0,9  | 1,1  | -178        | -0,2   | 806          | 1,0  | 1,0  | -13         | -0,0   |
| V-Partei³               | 122         | 0,2  | .    | [+122]      | [+0,2] | 129          | 0,2  | 0,2  | -18         | -0,0   |
| PdH                     | X           | .    | .    | .           | .      | 214          | 0,3  | 0,1  | +110        | +0,1   |
| dieBasis                | 580         | 0,7  | .    | [+580]      | [+0,7] | 666          | 0,8  | .    | [+666]      | [+0,8] |
| Volt                    | 700         | 0,9  | .    | [+700]      | [+0,9] | 633          | 0,8  | .    | [+633]      | [+0,8] |
| Sonstige 2018           | X           | .    | 1,0  | [-806]      | [-1,0] | X            | .    | 1,1  | [-914]      | [-1,1] |
| Stimmen:                |             |      |      |             |        |              |      |      |             |        |
| gültig                  | 79.318      | 100  | 100  | -1.352      | .      | 79.185       | 100  | 100  | -1.178      | .      |
| ungültig                | 750         | 0,9  | 0,8  | +121        | +0,2   | 882          | 1,1  | 1,1  | -50         | -0,0   |
| abgegeben               | 80.068      | .    | .    | -1.231      | .      | 80.067       | .    | .    | -1.228      | .      |

| Stimmkreisbewerber:   | Wahlkreis-<br>vorschlag | Gesamtstimmen (= Erst- und Zweitstimmen) |      |      |             |        |
|-----------------------|-------------------------|--|------|------|-------------|--------|
|                       |                         | 2023                                     |      | 2018 | Veränderung |        |
|                       |                         | Anzahl                                   | %    | %    | Anzahl      | %-P.   |
| * Seidenath, Bernhard | CSU                     | 59.818                                   | 37,7 | 35,8 | +2.244      | +2,0   |
| Modlinger, Dr. Martin | GRÜNE                   | 23.140                                   | 14,6 | 17,1 | -4.339      | -2,5   |
| Groß, Johann          | FREIE WÄHLER            | 26.818                                   | 16,9 | 13,4 | +5.311      | +3,6   |
| Henritzi, Jürgen      | AfD                     | 18.537                                   | 11,7 | 9,1  | +3.890      | +2,6   |
| Böck, Hubert          | SPD                     | 12.665                                   | 8,0  | 10,6 | -4.375      | -2,6   |
| Sommerfeld, Dr. Frank | FDP                     | 5.104                                    | 3,2  | 5,4  | -3.598      | -2,2   |
| Felsner, Sebastian    | DIE LINKE               | 1.588                                    | 1,0  | 2,2  | -1.920      | -1,2   |
| Graf, Michael         | BP                      | 2.078                                    | 1,3  | 2,4  | -1.817      | -1,1   |
| Heim, Adrian          | ÖDP                     | 2.873                                    | 1,8  | 1,7  | +202        | +0,2   |
| Handfest, Fabian      | Die PARTEI              | 1.289                                    | 0,8  | 0,2  | +990        | +0,6   |
| Zeidler, Andreas      | Tierschutzpartei        | 1.549                                    | 1,0  | 1,1  | -191        | -0,1   |
| Zacherl, Sonja        | V-Partei³               | 251                                      | 0,2  | 0,1  | +104        | +0,1   |
| -                     | PdH                     | 214                                      | 0,1  | 0,1  | +110        | +0,1   |
| Briechle, Michael     | dieBasis                | 1.246                                    | 0,8  | .    | [+1.246]    | [+0,8] |
| Grimm, Samuel         | Volt                    | 1.333                                    | 0,8  | .    | [+1.333]    | [+0,8] |
| -                     | Sonstige 2018           | X  | .    | 1,1  | [-1.720]    | [-1,1] |
| Stimmen:              |                         |  |      |      |             |        |
|                       | gültig                  | 158.503                                  | 100  | 100  | -2.530      | .      |
|                       | ungültig                | 1.632                                    | 1,0  | 1,0  | +71         | +0,1   |
|                       | abgegeben               | 160.135                                  | .    | .    | -2.459      | .      |

\* gewählt

**Noch: 2. Stimmkreisergebnisse****Stimmkreis 114 Ebersberg**

|                                | 2023   |      | 2018 | Veränderung |      |
|--------------------------------|--------|------|------|-------------|------|
|                                | Anzahl | %    | %    | Anzahl      | %-P. |
| Stimmberechtigte .....         | 99.620 | X    | X    | +380        | .    |
| Wähler / Wahlbeteiligung ..... | 78.648 | 78,9 | 79,8 | -587        | -0,9 |

| Wahlkreis-<br>vorschlag | Erststimmen |      |      |             |        | Zweitstimmen |      |      |             |        |
|-------------------------|-------------|------|------|-------------|--------|--------------|------|------|-------------|--------|
|                         | 2023        |      | 2018 | Veränderung |        | 2023         |      | 2018 | Veränderung |        |
|                         | Anzahl      | %    | %    | Anzahl      | %-P.   | Anzahl       | %    | %    | Anzahl      | %-P.   |
| CSU                     | 29.825      | 38,3 | 36,1 | +1.444      | +2,2   | 29.383       | 37,8 | 35,9 | +1.253      | +1,9   |
| GRÜNE                   | 13.366      | 17,2 | 21,1 | -3.216      | -3,9   | 14.522       | 18,7 | 22,3 | -2.981      | -3,7   |
| FREIE WÄHLER            | 9.723       | 12,5 | 8,2  | +3.274      | +4,3   | 10.348       | 13,3 | 9,3  | +3.049      | +4,0   |
| AfD                     | 7.521       | 9,7  | 7,1  | +1.907      | +2,5   | 7.852        | 10,1 | 7,5  | +2.000      | +2,6   |
| SPD                     | 8.635       | 11,1 | 12,1 | -900        | -1,0   | 6.374        | 8,2  | 9,0  | -704        | -0,8   |
| FDP                     | 3.121       | 4,0  | 6,7  | -2.149      | -2,7   | 3.362        | 4,3  | 6,7  | -1.882      | -2,4   |
| DIE LINKE               | 829         | 1,1  | 2,5  | -1.171      | -1,5   | 912          | 1,2  | 2,6  | -1.109      | -1,4   |
| BP                      | 932         | 1,2  | 2,7  | -1.161      | -1,5   | 835          | 1,1  | 2,4  | -1.062      | -1,3   |
| ÖDP                     | 1.177       | 1,5  | 1,9  | -299        | -0,4   | 1.199        | 1,5  | 1,5  | +27         | +0,0   |
| Die PARTEI              | 631         | 0,8  | 0,8  | +5          | +0,0   | 602          | 0,8  | 0,5  | +241        | +0,3   |
| Tierschutzpartei        | 802         | 1,0  | .    | [+802]      | [+1,0] | 855          | 1,1  | 0,7  | +273        | +0,4   |
| V-Partei³               | 123         | 0,2  | 0,3  | -115        | -0,1   | 124          | 0,2  | 0,2  | -50         | -0,1   |
| PdH                     | X           | .    | .    | .           | .      | 200          | 0,3  | 0,1  | +102        | +0,1   |
| dieBasis                | 647         | 0,8  | .    | [+647]      | [+0,8] | 603          | 0,8  | .    | [+603]      | [+0,8] |
| Volt                    | 511         | 0,7  | .    | [+511]      | [+0,7] | 579          | 0,7  | .    | [+579]      | [+0,7] |
| Sonstige 2018           | X           | .    | 0,5  | [-388]      | [-0,5] | X            | .    | 1,2  | [-949]      | [-1,2] |
| Stimmen:                |             |      |      |             |        |              |      |      |             |        |
| gültig                  | 77.843      | 100  | 100  | -809        | .      | 77.750       | 100  | 100  | -610        | .      |
| ungültig                | 805         | 1,0  | 0,7  | +223        | +0,3   | 895          | 1,1  | 1,1  | +24         | +0,0   |
| abgegeben               | 78.648      | .    | .    | -586        | .      | 78.645       | .    | .    | -586        | .      |

| Wahlkreis-<br>vorschlag |                  | Gesamtstimmen (= Erst- und Zweitstimmen) |      |      |             |        |
|-------------------------|------------------|--|------|------|-------------|--------|
|                         |                  | 2023                                     |      | 2018 | Veränderung |        |
|                         |                  | Anzahl                                   | %    | %    | Anzahl      | %-P.   |
| Stimmkreisbewerber:     |                  |  |      |      |             |        |
| * Huber, Thomas         | CSU              | 59.208                                   | 38,1 | 36,0 | +2.697      | +2,1   |
| von Sarnowski, Thomas   | GRÜNE            | 27.888                                   | 17,9 | 21,7 | -6.197      | -3,8   |
| Hörtrich, Maria         | FREIE WÄHLER     | 20.071                                   | 12,9 | 8,8  | +6.323      | +4,1   |
| Forster, Rainer         | AfD              | 15.373                                   | 9,9  | 7,3  | +3.907      | +2,6   |
| Rauscher, Doris         | SPD              | 15.009                                   | 9,6  | 10,6 | -1.604      | -0,9   |
| Salih, Marc             | FDP              | 6.483                                    | 4,2  | 6,7  | -4.031      | -2,5   |
| Boegelein, Tobias       | DIE LINKE        | 1.741                                    | 1,1  | 2,6  | -2.280      | -1,4   |
| Böhnlein, Robert        | BP               | 1.767                                    | 1,1  | 2,5  | -2.223      | -1,4   |
| Schmid, Charlotte       | ÖDP              | 2.376                                    | 1,5  | 1,7  | -272        | -0,2   |
| Burget, Andreas         | Die PARTEI       | 1.233                                    | 0,8  | 0,6  | +246        | +0,2   |
| Schwolow, Stephan       | Tierschutzpartei | 1.657                                    | 1,1  | 0,4  | +1.075      | +0,7   |
| Matzke, Harald          | V-Partei³        | 247                                      | 0,2  | 0,3  | -165        | -0,1   |
| -                       | PdH              | 200                                      | 0,1  | 0,1  | +102        | +0,1   |
| Wassylischin, Johanna   | dieBasis         | 1.250                                    | 0,8  | .    | [+1.250]    | [+0,8] |
| Scharf, Peter           | Volt             | 1.090                                    | 0,7  | .    | [+1.090]    | [+0,7] |
| -                       | Sonstige 2018    | X  | .    | 0,9  | [-1.337]    | [-0,9] |
| Stimmen:                |                  |  |      |      |             |        |
|                         | gültig           | 155.593                                  | 100  | 100  | -1.419      | .      |
|                         | ungültig         | 1.700                                    | 1,1  | 0,9  | +247        | +0,2   |
|                         | abgegeben        | 157.293                                  | .    | .    | -1.172      | .      |

\* gewählt



**Noch: 2. Stimmkreisergebnisse****Stimmkreis 115 Eichstätt**

|                                | 2023   |      | 2018 | Veränderung |      |
|--------------------------------|--------|------|------|-------------|------|
|                                | Anzahl | %    | %    | Anzahl      | %-P. |
| Stimmberechtigte .....         | 98.262 | X    | X    | +596        | .    |
| Wähler / Wahlbeteiligung ..... | 77.155 | 78,5 | 77,0 | +1.964      | +1,5 |

| Wahlkreis-<br>vorschlag | Erststimmen |      |      |             |        | Zweitstimmen |      |      |             |        |
|-------------------------|-------------|------|------|-------------|--------|--------------|------|------|-------------|--------|
|                         | 2023        |      | 2018 | Veränderung |        | 2023         |      | 2018 | Veränderung |        |
|                         | Anzahl      | %    | %    | Anzahl      | %-P.   | Anzahl       | %    | %    | Anzahl      | %-P.   |
| CSU                     | 31.363      | 41,1 | 43,2 | -845        | -2,0   | 32.018       | 42,1 | 44,9 | -1.326      | -2,8   |
| GRÜNE                   | 6.630       | 8,7  | 11,9 | -2.222      | -3,2   | 7.159        | 9,4  | 11,5 | -1.348      | -2,0   |
| FREIE WÄHLER            | 14.495      | 19,0 | 13,5 | +4.417      | +5,5   | 12.770       | 16,8 | 10,9 | +4.650      | +5,9   |
| AfD                     | 11.961      | 15,7 | 11,5 | +3.390      | +4,2   | 11.736       | 15,4 | 11,2 | +3.398      | +4,2   |
| SPD                     | 5.062       | 6,6  | 7,0  | -173        | -0,4   | 4.828        | 6,3  | 7,9  | -1.053      | -1,6   |
| FDP                     | 1.863       | 2,4  | 4,4  | -1.453      | -2,0   | 2.510        | 3,3  | 3,8  | -341        | -0,5   |
| DIE LINKE               | 893         | 1,2  | 2,5  | -969        | -1,3   | 922          | 1,2  | 2,9  | -1.214      | -1,7   |
| BP                      | 1.164       | 1,5  | 3,2  | -1.247      | -1,7   | 981          | 1,3  | 2,8  | -1.065      | -1,5   |
| ÖDP                     | 1.211       | 1,6  | 1,9  | -196        | -0,3   | 1.017        | 1,3  | 1,9  | -363        | -0,5   |
| Die PARTEI              | 651         | 0,9  | 0,9  | -35         | -0,1   | 395          | 0,5  | 0,5  | +58         | +0,1   |
| Tierschutzpartei        | X           | .    | .    | .           | .      | 526          | 0,7  | 0,7  | +37         | +0,0   |
| V-Partei³               | 200         | 0,3  | .    | [+200]      | [+0,3] | 120          | 0,2  | 0,2  | -47         | -0,1   |
| PdH                     | X           | .    | .    | .           | .      | 139          | 0,2  | 0,1  | +43         | +0,1   |
| dieBasis                | 747         | 1,0  | .    | [+747]      | [+1,0] | 627          | 0,8  | .    | [+627]      | [+0,8] |
| Volt                    | X           | .    | .    | .           | .      | 306          | 0,4  | .    | [+306]      | [+0,4] |
| Sonstige 2018           | X           | .    | .    | .           | .      | X            | .    | 0,8  | [-585]      | [-0,8] |
| Stimmen:                |             |      |      |             |        |              |      |      |             |        |
| gültig                  | 76.240      | 100  | 100  | +1.614      | .      | 76.054       | 100  | 100  | +1.777      | .      |
| ungültig                | 628         | 0,8  | 0,8  | +63         | +0,1   | 812          | 1,1  | 1,2  | -101        | -0,2   |
| abgegeben               | 76.868      | .    | .    | +1.677      | .      | 76.866       | .    | .    | +1.676      | .      |

**Stimmkreisbewerber:**

|                               | Wahlkreis-<br>vorschlag | Gesamtstimmen (= Erst- und Zweitstimmen) |      |      |             |        |
|-------------------------------|-------------------------|--|------|------|-------------|--------|
|                               |                         | 2023                                     |      | 2018 | Veränderung |        |
|                               |                         | Anzahl                                   | %    | %    | Anzahl      | %-P.   |
| * Schorer-Dremel, Tanja ..... | CSU                     | 63.381                                   | 41,6 | 44,0 | -2.171      | -2,4   |
| Zink, Simone .....            | GRÜNE                   | 13.789                                   | 9,1  | 11,7 | -3.570      | -2,6   |
| Haunsberger, Anton .....      | FREIE WÄHLER            | 27.265                                   | 17,9 | 12,2 | +9.067      | +5,7   |
| Lipp, Oskar .....             | AfD                     | 23.697                                   | 15,6 | 11,4 | +6.788      | +4,2   |
| Harrer, Michelle .....        | SPD                     | 9.890                                    | 6,5  | 7,5  | -1.226      | -1,0   |
| Eberle, Nico .....            | FDP                     | 4.373                                    | 2,9  | 4,1  | -1.794      | -1,3   |
| Diao, Malik .....             | DIE LINKE               | 1.815                                    | 1,2  | 2,7  | -2.183      | -1,5   |
| Distler, Wolfgang .....       | BP                      | 2.145                                    | 1,4  | 3,0  | -2.312      | -1,6   |
| Lechner, Maria .....          | ÖDP                     | 2.228                                    | 1,5  | 1,9  | -559        | -0,4   |
| Ponschab, Kilian .....        | Die PARTEI              | 1.046                                    | 0,7  | 0,7  | +23         | -0,0   |
| -                             | Tierschutzpartei        | 526                                      | 0,3  | 0,3  | +37         | +0,0   |
| Schmauß, Maximilian .....     | V-Partei³               | 320                                      | 0,2  | 0,1  | +153        | +0,1   |
| -                             | PdH                     | 139                                      | 0,1  | 0,1  | +43         | +0,0   |
| Hengl, Nikolaus .....         | dieBasis                | 1.374                                    | 0,9  | .    | [+1.374]    | [+0,9] |
| -                             | Volt                    | 306                                      | 0,2  | .    | [+306]      | [+0,2] |
| -                             | Sonstige 2018           | X  | .    | 0,4  | [-585]      | [-0,4] |
| Stimmen:                      |                         |  |      |      |             |        |
| gültig                        |                         | 152.294                                  | 100  | 100  | +3.391      | .      |
| ungültig                      |                         | 1.440                                    | 0,9  | 1,0  | -38         | -0,0   |
| abgegeben                     |                         | 153.734                                  | .    | .    | +3.353      | .      |

\* gewählt

**Noch: 2. Stimmkreisergebnisse****Stimmkreis 116 Erding**

|                                | 2023    |      | 2018 | Veränderung |      |
|--------------------------------|---------|------|------|-------------|------|
|                                | Anzahl  | %    | %    | Anzahl      | %-P. |
| Stimmberechtigte .....         | 100.244 | X    | X    | +793        | .    |
| Wähler / Wahlbeteiligung ..... | 77.354  | 77,2 | 77,6 | +183        | -0,4 |

| Wahlkreis-<br>vorschlag | Erststimmen |      |      |             |        | Zweitstimmen |      |      |             |        |
|-------------------------|-------------|------|------|-------------|--------|--------------|------|------|-------------|--------|
|                         | 2023        |      | 2018 | Veränderung |        | 2023         |      | 2018 | Veränderung |        |
|                         | Anzahl      | %    | %    | Anzahl      | %-P.   | Anzahl       | %    | %    | Anzahl      | %-P.   |
| CSU                     | 30.237      | 39,5 | 37,9 | +1.199      | +1,5   | 28.623       | 37,4 | 37,2 | +252        | +0,2   |
| GRÜNE                   | 8.530       | 11,1 | 15,5 | -3.318      | -4,3   | 9.616        | 12,6 | 16,7 | -3.099      | -4,1   |
| FREIE WÄHLER            | 14.308      | 18,7 | 13,8 | +3.777      | +4,9   | 16.077       | 21,0 | 14,6 | +4.927      | +6,4   |
| AfD                     | 11.118      | 14,5 | 11,4 | +2.411      | +3,1   | 9.865        | 12,9 | 10,5 | +1.883      | +2,4   |
| SPD                     | 4.668       | 6,1  | 6,8  | -552        | -0,7   | 4.475        | 5,9  | 6,6  | -583        | -0,8   |
| FDP                     | 2.041       | 2,7  | 4,3  | -1.215      | -1,6   | 2.096        | 2,7  | 4,3  | -1.201      | -1,6   |
| DIE LINKE               | 710         | 0,9  | 2,3  | -1.084      | -1,4   | 748          | 1,0  | 2,4  | -1.080      | -1,4   |
| BP                      | 976         | 1,3  | 3,5  | -1.732      | -2,3   | 867          | 1,1  | 2,9  | -1.373      | -1,8   |
| ÖDP                     | 2.011       | 2,6  | 2,9  | -232        | -0,3   | 1.475        | 1,9  | 2,1  | -112        | -0,2   |
| Die PARTEI              | 791         | 1,0  | 0,7  | +223        | +0,3   | 532          | 0,7  | 0,5  | +133        | +0,2   |
| Tierschutzpartei        | X           | .    | .    | .           | .      | 699          | 0,9  | 0,8  | +67         | +0,1   |
| V-Partei³               | 247         | 0,3  | 0,3  | +9          | +0,0   | 163          | 0,2  | 0,2  | -9          | -0,0   |
| PdH                     | X           | .    | .    | .           | .      | 186          | 0,2  | 0,1  | +111        | +0,1   |
| dieBasis                | 541         | 0,7  | .    | [+541]      | [+0,7] | 602          | 0,8  | .    | [+602]      | [+0,8] |
| Volt                    | 464         | 0,6  | .    | [+464]      | [+0,6] | 457          | 0,6  | .    | [+457]      | [+0,6] |
| Sonstige 2018           | X           | .    | 0,5  | [-399]      | [-0,5] | X            | .    | 1,0  | [-745]      | [-1,0] |
| Stimmen:                |             |      |      |             |        |              |      |      |             |        |
| gültig                  | 76.642      | 100  | 100  | +92         | .      | 76.481       | 100  | 100  | +230        | .      |
| ungültig                | 709         | 0,9  | 0,8  | +88         | +0,1   | 873          | 1,1  | 1,2  | -45         | -0,1   |
| abgegeben               | 77.351      | .    | .    | +180        | .      | 77.354       | .    | .    | +185        | .      |

| Wahlkreis-<br>vorschlag |                  | Gesamtstimmen (= Erst- und Zweitstimmen) |      |      |             |        |
|-------------------------|------------------|--|------|------|-------------|--------|
|                         |                  | 2023                                     |      | 2018 | Veränderung |        |
|                         |                  | Anzahl                                   | %    | %    | Anzahl      | %-P.   |
| Stimmkreisbewerber:     |                  |  |      |      |             |        |
| * Scharf, Ulrike        | CSU              | 58.860                                   | 38,4 | 37,6 | +1.451      | +0,9   |
| Wegmann, Laetitia       | GRÜNE            | 18.146                                   | 11,9 | 16,1 | -6.417      | -4,2   |
| Krage, Sven             | FREIE WÄHLER     | 30.385                                   | 19,8 | 14,2 | +8.704      | +5,7   |
| Huber, Martin           | AfD              | 20.983                                   | 13,7 | 10,9 | +4.294      | +2,8   |
| Klingbeil, Benedikt     | SPD              | 9.143                                    | 6,0  | 6,7  | -1.135      | -0,8   |
| Connelly, Anne          | FDP              | 4.137                                    | 2,7  | 4,3  | -2.416      | -1,6   |
| Schmidt-Kursch, Nicola  | DIE LINKE        | 1.458                                    | 1,0  | 2,4  | -2.164      | -1,4   |
| Binder, Simone          | BP               | 1.843                                    | 1,2  | 3,2  | -3.105      | -2,0   |
| Reiter, Wolfgang        | ÖDP              | 3.486                                    | 2,3  | 2,5  | -344        | -0,2   |
| Fiedler, Carina         | Die PARTEI       | 1.323                                    | 0,9  | 0,6  | +356        | +0,2   |
| -                       | Tierschutzpartei | 699                                      | 0,5  | 0,4  | +67         | +0,0   |
| Angermaier, Ronja       | V-Partei³        | 410                                      | 0,3  | 0,3  | -           | -0,0   |
| -                       | PdH              | 186                                      | 0,1  | 0,0  | +111        | +0,1   |
| Motschmann, Alexandra   | dieBasis         | 1.143                                    | 0,7  | .    | [+1.143]    | [+0,7] |
| Schade, Darico          | Volt             | 921                                      | 0,6  | .    | [+921]      | [+0,6] |
| -                       | Sonstige 2018    | X  | .    | 0,7  | [-1.144]    | [-0,7] |
| Stimmen:                |                  |  |      |      |             |        |
|                         | gültig           | 153.123                                  | 100  | 100  | +322        | .      |
|                         | ungültig         | 1.582                                    | 1,0  | 1,0  | +43         | +0,0   |
|                         | abgegeben        | 154.705                                  | .    | .    | +365        | .      |

\* gewählt

**Noch: 2. Stimmkreisergebnisse****Stimmkreis 117 Freising**

|                                | 2023    |      | 2018 | Veränderung |      |
|--------------------------------|---------|------|------|-------------|------|
|                                | Anzahl  | %    | %    | Anzahl      | %-P. |
| Stimmberechtigte .....         | 120.611 | X    | X    | -101        | .    |
| Wähler / Wahlbeteiligung ..... | 90.104  | 74,7 | 76,2 | -1.835      | -1,5 |

| Wahlkreis-<br>vorschlag | Erststimmen |      |      |             |        | Zweitstimmen |      |      |             |        |
|-------------------------|-------------|------|------|-------------|--------|--------------|------|------|-------------|--------|
|                         | 2023        |      | 2018 | Veränderung |        | 2023         |      | 2018 | Veränderung |        |
|                         | Anzahl      | %    | %    | Anzahl      | %-P.   | Anzahl       | %    | %    | Anzahl      | %-P.   |
| CSU                     | 27.987      | 31,3 | 27,4 | +3.001      | +4,0   | 29.612       | 33,2 | 29,5 | +2.884      | +3,8   |
| GRÜNE                   | 16.570      | 18,6 | 24,0 | -5.335      | -5,4   | 15.636       | 17,6 | 23,0 | -5.244      | -5,5   |
| FREIE WÄHLER            | 19.606      | 22,0 | 21,0 | +407        | +0,9   | 17.613       | 19,8 | 17,5 | +1.748      | +2,3   |
| AfD                     | 10.178      | 11,4 | 9,6  | +1.436      | +1,8   | 10.397       | 11,7 | 9,5  | +1.820      | +2,2   |
| SPD                     | 5.510       | 6,2  | 5,2  | +754        | +1,0   | 5.745        | 6,4  | 6,7  | -373        | -0,3   |
| FDP                     | 2.469       | 2,8  | 4,6  | -1.713      | -1,8   | 2.686        | 3,0  | 4,8  | -1.651      | -1,8   |
| DIE LINKE               | 1.229       | 1,4  | 3,1  | -1.624      | -1,7   | 1.181        | 1,3  | 3,0  | -1.527      | -1,7   |
| BP                      | 824         | 0,9  | 1,9  | -901        | -1,0   | 690          | 0,8  | 1,7  | -888        | -1,0   |
| ÖDP                     | 1.241       | 1,4  | 1,4  | -39         | -0,0   | 1.396        | 1,6  | 1,4  | +117        | +0,2   |
| Die PARTEI              | 824         | 0,9  | 0,9  | +13         | +0,0   | 846          | 0,9  | 0,6  | +292        | +0,3   |
| Tierschutzpartei        | 940         | 1,1  | .    | [+940]      | [+1,1] | 986          | 1,1  | 0,8  | +302        | +0,4   |
| V-Partei³               | 277         | 0,3  | .    | [+277]      | [+0,3] | 200          | 0,2  | 0,2  | +23         | +0,0   |
| PdH                     | 423         | 0,5  | .    | [+423]      | [+0,5] | 349          | 0,4  | 0,2  | +194        | +0,2   |
| dieBasis                | 1.196       | 1,3  | .    | [+1.196]    | [+1,3] | 1.094        | 1,2  | .    | [+1.094]    | [+1,2] |
| Volt                    | X           | .    | .    | .           | .      | 640          | 0,7  | .    | [+640]      | [+0,7] |
| Sonstige 2018           | X           | .    | 1,0  | [-888]      | [-1,0] | X            | .    | 1,2  | [-1.056]    | [-1,2] |
| Stimmen:                |             |      |      |             |        |              |      |      |             |        |
| gültig                  | 89.274      | 100  | 100  | -2.053      | .      | 89.071       | 100  | 100  | -1.625      | .      |
| ungültig                | 829         | 0,9  | 0,6  | +232        | +0,3   | 1.033        | 1,1  | 1,3  | -205        | -0,2   |
| abgegeben               | 90.103      | .    | .    | -1.821      | .      | 90.104       | .    | .    | -1.830      | .      |

| Wahlkreis-<br>vorschlag           |                  | Gesamtstimmen (= Erst- und Zweitstimmen) |      |      |             |        |
|-----------------------------------|------------------|--|------|------|-------------|--------|
|                                   |                  | 2023                                     |      | 2018 | Veränderung |        |
|                                   |                  | Anzahl                                   | %    | %    | Anzahl      | %-P.   |
| Stimmkreisbewerber:               |                  |  |      |      |             |        |
| * Herrmann, Dr. Florian . . . . . | CSU              | 57.599                                   | 32,3 | 28,4 | +5.885      | +3,9   |
| Becher, Johannes . . . . .        | GRÜNE            | 32.206                                   | 18,1 | 23,5 | -10.579     | -5,4   |
| Zierer, Benno . . . . .           | FREIE WÄHLER     | 37.219                                   | 20,9 | 19,3 | +2.155      | +1,6   |
| Hilz, Melanie . . . . .           | AfD              | 20.575                                   | 11,5 | 9,5  | +3.256      | +2,0   |
| Graf, Alina . . . . .             | SPD              | 11.255                                   | 6,3  | 6,0  | +381        | +0,3   |
| Markwort, Helmut . . . . .        | FDP              | 5.155                                    | 2,9  | 4,7  | -3.364      | -1,8   |
| Hoyer, Dr. Guido . . . . .        | DIE LINKE        | 2.410                                    | 1,4  | 3,1  | -3.151      | -1,7   |
| Seitz, Georg . . . . .            | BP               | 1.514                                    | 0,8  | 1,8  | -1.789      | -1,0   |
| Bergauer, Felix . . . . .         | ÖDP              | 2.637                                    | 1,5  | 1,4  | +78         | +0,1   |
| Welser, Niklas . . . . .          | Die PARTEI       | 1.670                                    | 0,9  | 0,7  | +305        | +0,2   |
| Heinrichs, Sandra . . . . .       | Tierschutzpartei | 1.926                                    | 1,1  | 0,4  | +1.242      | +0,7   |
| Lippa, Dr. Magdalena . . . . .    | V-Partei³        | 477                                      | 0,3  | 0,1  | +300        | +0,2   |
| Theimer, Conny . . . . .          | PdH              | 772                                      | 0,4  | 0,1  | +617        | +0,3   |
| Werkmeister, Anne . . . . .       | dieBasis         | 2.290                                    | 1,3  | .    | [+2.290]    | [+1,3] |
| -                                 | Volt             | 640                                      | 0,4  | .    | [+640]      | [+0,4] |
| -                                 | Sonstige 2018    | X  | .    | 1,1  | [-1.944]    | [-1,1] |
| Stimmen:                          |                  |  |      |      |             |        |
|                                   | gültig           | 178.345                                  | 100  | 100  | -3.678      | .      |
|                                   | ungültig         | 1.862                                    | 1,0  | 1,0  | +27         | +0,0   |
|                                   | abgegeben        | 180.207                                  | .    | .    | -3.651      | .      |

\* gewählt

## Noch: 2. Stimmkreisergebnisse

### Stimmkreis 118 Fürstenfeldbruck-Ost

|                                | 2023    |      | 2018 | Veränderung |      |
|--------------------------------|---------|------|------|-------------|------|
|                                | Anzahl  | %    | %    | Anzahl      | %-P. |
|                                |         |      |      |             |      |
| Stimmberechtigte .....         | 115.125 | X    | X    | -2.329      | .    |
| Wähler / Wahlbeteiligung ..... | 88.663  | 77,0 | 78,5 | -3.555      | -1,5 |

| Wahlkreis-<br>vorschlag | Erststimmen |      |      |             |        | Zweitstimmen |      |      |             |        |
|-------------------------|-------------|------|------|-------------|--------|--------------|------|------|-------------|--------|
|                         | 2023        |      | 2018 | Veränderung |        | 2023         |      | 2018 | Veränderung |        |
|                         | Anzahl      | %    | %    | Anzahl      | %-P.   | Anzahl       | %    | %    | Anzahl      | %-P.   |
| CSU                     | 31.120      | 35,5 | 32,1 | +1.747      | +3,4   | 33.124       | 37,8 | 34,4 | +1.728      | +3,4   |
| GRÜNE                   | 16.018      | 18,3 | 24,9 | -6.768      | -6,6   | 16.576       | 18,9 | 22,7 | -4.128      | -3,8   |
| FREIE WÄHLER            | 13.240      | 15,1 | 12,3 | +1.954      | +2,8   | 11.344       | 12,9 | 10,9 | +1.385      | +2,0   |
| AfD                     | 8.603       | 9,8  | 8,3  | +981        | +1,5   | 8.679        | 9,9  | 8,1  | +1.288      | +1,8   |
| SPD                     | 8.791       | 10,0 | 8,9  | +686        | +1,2   | 7.857        | 9,0  | 9,5  | -852        | -0,6   |
| FDP                     | 3.272       | 3,7  | 6,0  | -2.224      | -2,3   | 3.369        | 3,8  | 6,1  | -2.174      | -2,2   |
| DIE LINKE               | 850         | 1,0  | 2,4  | -1.380      | -1,5   | 858          | 1,0  | 2,6  | -1.549      | -1,7   |
| BP                      | 825         | 0,9  | 1,6  | -622        | -0,6   | 757          | 0,9  | 1,6  | -665        | -0,7   |
| ÖDP                     | 1.233       | 1,4  | 1,2  | +109        | +0,2   | 1.377        | 1,6  | 1,3  | +233        | +0,3   |
| Die PARTEI              | 849         | 1,0  | .    | [+849]      | [+1,0] | 795          | 0,9  | 0,4  | +444        | +0,5   |
| Tierschutzpartei        | 948         | 1,1  | 1,0  | +27         | +0,1   | 935          | 1,1  | 1,0  | +38         | +0,1   |
| V-Partei³               | 212         | 0,2  | 0,2  | -10         | -0,0   | 213          | 0,2  | 0,2  | +14         | +0,0   |
| PdH                     | 313         | 0,4  | .    | [+313]      | [+0,4] | 308          | 0,4  | 0,1  | +176        | +0,2   |
| dieBasis                | 746         | 0,9  | .    | [+746]      | [+0,9] | 750          | 0,9  | .    | [+750]      | [+0,9] |
| Volt                    | 737         | 0,8  | .    | [+737]      | [+0,8] | 721          | 0,8  | .    | [+721]      | [+0,8] |
| Sonstige 2018           | X           | .    | 1,0  | [-914]      | [-1,0] | X            | .    | 1,1  | [-1.020]    | [-1,1] |
| Stimmen:                |             |      |      |             |        |              |      |      |             |        |
| gültig                  | 87.757      | 100  | 100  | -3.769      | .      | 87.663       | 100  | 100  | -3.611      | .      |
| ungültig                | 903         | 1,0  | 0,7  | +215        | +0,3   | 997          | 1,1  | 1,0  | +60         | +0,1   |
| abgegeben               | 88.660      | .    | .    | -3.554      | .      | 88.660       | .    | .    | -3.551      | .      |

| Wahlkreis-<br>vorschlag           |                  | Gesamtstimmen (= Erst- und Zweitstimmen) |      |      |             |        |
|-----------------------------------|------------------|--|------|------|-------------|--------|
|                                   |                  | 2023                                     |      | 2018 | Veränderung |        |
|                                   |                  | Anzahl                                   | %    | %    | Anzahl      | %-P.   |
| <b>Stimmkreisbewerber:</b>        |                  |  |      |      |             |        |
| * Miskowitsch, Benjamin . . . . . | CSU              | 64.244                                   | 36,6 | 33,2 | +3.475      | +3,4   |
| Birzele, Andreas . . . . .        | GRÜNE            | 32.594                                   | 18,6 | 23,8 | -10.896     | -5,2   |
| Friedl, Hans . . . . .            | FREIE WÄHLER     | 24.584                                   | 14,0 | 11,6 | +3.339      | +2,4   |
| Banholzer, Peter . . . . .        | AfD              | 17.282                                   | 9,9  | 8,2  | +2.269      | +1,6   |
| Liebetrueth, Daniel . . . . .     | SPD              | 16.648                                   | 9,5  | 9,2  | -166        | +0,3   |
| Bode, Ulrich . . . . .            | FDP              | 6.641                                    | 3,8  | 6,0  | -4.398      | -2,3   |
| Voß, Daniela . . . . .            | DIE LINKE        | 1.708                                    | 1,0  | 2,5  | -2.929      | -1,6   |
| Müller, Christian . . . . .       | BP               | 1.582                                    | 0,9  | 1,6  | -1.287      | -0,7   |
| Holdt, Christian . . . . .        | ÖDP              | 2.610                                    | 1,5  | 1,2  | +342        | +0,2   |
| Wieser, Stefan . . . . .          | Die PARTEI       | 1.644                                    | 0,9  | 0,2  | +1.293      | +0,7   |
| Fink, Claus-Jürgen . . . . .      | Tierschutzpartei | 1.883                                    | 1,1  | 1,0  | +65         | +0,1   |
| Wiedorn, Cornelia . . . . .       | V-Partei³        | 425                                      | 0,2  | 0,2  | +4          | +0,0   |
| Hannig, Jörg . . . . .            | PdH              | 621                                      | 0,4  | 0,1  | +489        | +0,3   |
| Morlock, Olaf . . . . .           | dieBasis         | 1.496                                    | 0,9  | .    | [+1.496]    | [+0,9] |
| Kelichhaus, Tim . . . . .         | Volt             | 1.458                                    | 0,8  | .    | [+1.458]    | [+0,8] |
| -                                 | Sonstige 2018    | X  | .    | 1,1  | [-1.934]    | [-1,1] |
| Stimmen:                          |                  |  |      |      |             |        |
|                                   | gültig           | 175.420                                  | 100  | 100  | -7.380      | .      |
|                                   | ungültig         | 1.900                                    | 1,1  | 0,9  | +275        | +0,2   |
|                                   | abgegeben        | 177.320                                  | .    | .    | -7.105      | .      |

\* gewählt

**Noch: 2. Stimmkreisergebnisse****Stimmkreis 119 Ingolstadt**

|                                | 2023   |      | 2018 | Veränderung |      |
|--------------------------------|--------|------|------|-------------|------|
|                                | Anzahl | %    | %    | Anzahl      | %-P. |
| Stimmberechtigte .....         | 88.380 | X    | X    | -2.263      | .    |
| Wähler / Wahlbeteiligung ..... | 56.141 | 63,5 | 64,0 | -1.875      | -0,5 |

| Wahlkreis-<br>vorschlag | Erststimmen |      |      |             |        | Zweitstimmen |      |      |             |        |
|-------------------------|-------------|------|------|-------------|--------|--------------|------|------|-------------|--------|
|                         | 2023        |      | 2018 | Veränderung |        | 2023         |      | 2018 | Veränderung |        |
|                         | Anzahl      | %    | %    | Anzahl      | %-P.   | Anzahl       | %    | %    | Anzahl      | %-P.   |
| CSU                     | 19.779      | 35,6 | 36,0 | -955        | -0,4   | 20.051       | 36,3 | 36,5 | -782        | -0,2   |
| GRÜNE                   | 7.394       | 13,3 | 15,8 | -1.674      | -2,4   | 7.935        | 14,4 | 17,4 | -2.030      | -3,1   |
| FREIE WÄHLER            | 7.260       | 13,1 | 7,4  | +2.990      | +5,7   | 6.080        | 11,0 | 7,5  | +1.818      | +3,5   |
| AfD                     | 9.157       | 16,5 | 12,9 | +1.712      | +3,5   | 9.342        | 16,9 | 12,8 | +2.021      | +4,1   |
| SPD                     | 5.068       | 9,1  | 9,1  | -183        | -0,0   | 4.604        | 8,3  | 9,1  | -579        | -0,7   |
| FDP                     | 2.402       | 4,3  | 7,4  | -1.855      | -3,1   | 2.820        | 5,1  | 6,5  | -866        | -1,4   |
| DIE LINKE               | 1.530       | 2,8  | 5,9  | -1.838      | -3,1   | 1.225        | 2,2  | 4,2  | -1.194      | -2,0   |
| BP                      | 430         | 0,8  | 1,6  | -467        | -0,8   | 426          | 0,8  | 1,5  | -456        | -0,8   |
| ÖDP                     | 1.199       | 2,2  | 1,6  | +279        | +0,6   | 867          | 1,6  | 1,5  | -9          | +0,0   |
| Die PARTEI              | 663         | 1,2  | 0,9  | +173        | +0,3   | 456          | 0,8  | 0,7  | +61         | +0,1   |
| Tierschutzpartei        | X           | .    | .    | .           | .      | 403          | 0,7  | 0,6  | +55         | +0,1   |
| V-Partei³               | 165         | 0,3  | 0,5  | -96         | -0,2   | 104          | 0,2  | 0,3  | -95         | -0,2   |
| PdH                     | X           | .    | 0,3  | [-159]      | [-0,3] | 168          | 0,3  | 0,2  | +40         | +0,1   |
| dieBasis                | 500         | 0,9  | .    | [+500]      | [+0,9] | 449          | 0,8  | .    | [+449]      | [+0,8] |
| Volt                    | X           | .    | .    | .           | .      | 342          | 0,6  | .    | [+342]      | [+0,6] |
| Sonstige 2018           | X           | .    | 0,7  | [-429]      | [-0,7] | X            | .    | 1,1  | [-627]      | [-1,1] |
| Stimmen:                |             |      |      |             |        |              |      |      |             |        |
| gültig                  | 55.547      | 100  | 100  | -2.002      | .      | 55.272       | 100  | 100  | -1.852      | .      |
| ungültig                | 594         | 1,1  | 0,8  | +127        | +0,3   | 869          | 1,5  | 1,5  | -21         | +0,0   |
| abgegeben               | 56.141      | .    | .    | -1.875      | .      | 56.141       | .    | .    | -1.873      | .      |

| Stimmkreisbewerber:      | Wahlkreis-<br>vorschlag | Gesamtstimmen (= Erst- und Zweitstimmen) |      |      |             |        |
|--------------------------|-------------------------|--|------|------|-------------|--------|
|                          |                         | 2023                                     |      | 2018 | Veränderung |        |
|                          |                         | Anzahl                                   | %    | %    | Anzahl      | %-P.   |
| * Grob, Alfred           | CSU                     | 39.830                                   | 35,9 | 36,2 | -1.737      | -0,3   |
| Nagel, Merlin            | GRÜNE                   | 15.329                                   | 13,8 | 16,6 | -3.704      | -2,8   |
| Reichhart, Markus        | FREIE WÄHLER            | 13.340                                   | 12,0 | 7,4  | +4.808      | +4,6   |
| Rehm, Lukas              | AfD                     | 18.499                                   | 16,7 | 12,9 | +3.733      | +3,8   |
| Rößler, Markus           | SPD                     | 9.672                                    | 8,7  | 9,1  | -762        | -0,4   |
| Schäuble, Jakob          | FDP                     | 5.222                                    | 4,7  | 6,9  | -2.721      | -2,2   |
| Pauling, Christian-Linus | DIE LINKE               | 2.755                                    | 2,5  | 5,0  | -3.032      | -2,6   |
| Diensthuber, Adalbert    | BP                      | 856                                      | 0,8  | 1,6  | -923        | -0,8   |
| Hofmaier, Franz          | ÖDP                     | 2.066                                    | 1,9  | 1,6  | +270        | +0,3   |
| Ott, Patrick             | Die PARTEI              | 1.119                                    | 1,0  | 0,8  | +234        | +0,2   |
| -                        | Tierschutzpartei        | 403                                      | 0,4  | 0,3  | +55         | +0,1   |
| Briem, Christiane        | V-Partei³               | 269                                      | 0,2  | 0,4  | -191        | -0,2   |
| -                        | PdH                     | 168                                      | 0,2  | 0,3  | -119        | -0,1   |
| Schwarz, Nikolaus        | dieBasis                | 949                                      | 0,9  | .    | [+949]      | [+0,9] |
| -                        | Volt                    | 342                                      | 0,3  | .    | [+342]      | [+0,3] |
| -                        | Sonstige 2018           | X  | .    | 0,9  | [-1.056]    | [-0,9] |
| Stimmen:                 |                         |  |      |      |             |        |
|                          | gültig                  | 110.819                                  | 100  | 100  | -3.854      | .      |
|                          | ungültig                | 1.463                                    | 1,3  | 1,2  | +106        | +0,1   |
|                          | abgegeben               | 112.282                                  | .    | .    | -3.748      | .      |

\* gewählt

**Noch: 2. Stimmkreisergebnisse****Stimmkreis 120 Landsberg am Lech, Fürstenfeldbruck-West**

|                                | 2023    |      | 2018 | Veränderung |      |
|--------------------------------|---------|------|------|-------------|------|
|                                | Anzahl  | %    | %    | Anzahl      | %-P. |
| Stimmberechtigte .....         | 126.865 | X    | X    | +776        | .    |
| Wähler / Wahlbeteiligung ..... | 96.568  | 76,1 | 77,0 | -458        | -0,8 |

| Wahlkreis-<br>vorschlag | Erststimmen |      |      |             |        | Zweitstimmen |      |      |             |        |
|-------------------------|-------------|------|------|-------------|--------|--------------|------|------|-------------|--------|
|                         | 2023        |      | 2018 | Veränderung |        | 2023         |      | 2018 | Veränderung |        |
|                         | Anzahl      | %    | %    | Anzahl      | %-P.   | Anzahl       | %    | %    | Anzahl      | %-P.   |
| CSU                     | 34.259      | 35,8 | 35,5 | +174        | +0,4   | 34.062       | 35,8 | 35,7 | -131        | +0,1   |
| GRÜNE                   | 19.064      | 19,9 | 24,4 | -4.424      | -4,5   | 18.577       | 19,5 | 24,7 | -5.108      | -5,2   |
| FREIE WÄHLER            | 13.488      | 14,1 | 9,6  | +4.234      | +4,5   | 13.148       | 13,8 | 9,6  | +3.918      | +4,2   |
| AfD                     | 11.316      | 11,8 | 8,4  | +3.286      | +3,5   | 11.050       | 11,6 | 8,2  | +3.153      | +3,4   |
| SPD                     | 5.992       | 6,3  | 7,7  | -1.364      | -1,4   | 6.181        | 6,5  | 7,0  | -524        | -0,5   |
| FDP                     | 2.818       | 2,9  | 5,7  | -2.697      | -2,8   | 3.044        | 3,2  | 5,0  | -1.712      | -1,8   |
| DIE LINKE               | 1.160       | 1,2  | 3,0  | -1.716      | -1,8   | 1.090        | 1,1  | 2,7  | -1.453      | -1,5   |
| BP                      | 1.510       | 1,6  | 2,8  | -1.135      | -1,2   | 1.448        | 1,5  | 2,4  | -805        | -0,8   |
| ÖDP                     | 1.896       | 2,0  | 2,3  | -321        | -0,3   | 1.837        | 1,9  | 1,7  | +236        | +0,3   |
| Die PARTEI              | 1.450       | 1,5  | .    | [+1.450]    | [+1,5] | 1.194        | 1,3  | 0,5  | +727        | +0,8   |
| Tierschutzpartei        | 1.186       | 1,2  | .    | [+1.186]    | [+1,2] | 1.135        | 1,2  | 0,9  | +289        | +0,3   |
| V-Partei³               | 192         | 0,2  | .    | [+192]      | [+0,2] | 219          | 0,2  | 0,3  | -45         | -0,0   |
| PdH                     | X           | .    | .    | .           | .      | 286          | 0,3  | 0,2  | +137        | +0,1   |
| dieBasis                | 1.306       | 1,4  | .    | [+1.306]    | [+1,4] | 1.271        | 1,3  | .    | [+1.271]    | [+1,3] |
| Volt                    | X           | .    | .    | .           | .      | 682          | 0,7  | .    | [+682]      | [+0,7] |
| Sonstige 2018           | X           | .    | 0,7  | [-635]      | [-0,7] | X            | .    | 1,2  | [-1.154]    | [-1,2] |
| Stimmen:                |             |      |      |             |        |              |      |      |             |        |
| gültig                  | 95.637      | 100  | 100  | -464        | .      | 95.224       | 100  | 100  | -519        | .      |
| ungültig                | 931         | 1,0  | 1,0  | +8          | +0,0   | 1.342        | 1,4  | 1,3  | +60         | +0,1   |
| abgegeben               | 96.568      | .    | .    | -456        | .      | 96.566       | .    | .    | -459        | .      |

| Stimmkreisbewerber:             | Wahlkreis-<br>vorschlag | Gesamtstimmen (= Erst- und Zweitstimmen) |      |      |             |        |
|---------------------------------|-------------------------|--|------|------|-------------|--------|
|                                 |                         | 2023                                     |      | 2018 | Veränderung |        |
|                                 |                         | Anzahl                                   | %    | %    | Anzahl      | %-P.   |
| * Dorow, Alex . . . . .         | CSU                     | 68.321                                   | 35,8 | 35,6 | +43         | +0,2   |
| Triebel, Gabriele . . . . .     | GRÜNE                   | 37.641                                   | 19,7 | 24,6 | -9.532      | -4,9   |
| Lichtenstern, Florian . . . . . | FREIE WÄHLER            | 26.636                                   | 14,0 | 9,6  | +8.152      | +4,3   |
| Musil, Thomas . . . . .         | AfD                     | 22.366                                   | 11,7 | 8,3  | +6.439      | +3,4   |
| Sahuric, Amir . . . . .         | SPD                     | 12.173                                   | 6,4  | 7,3  | -1.888      | -1,0   |
| Deiner, Andreas . . . . .       | FDP                     | 5.862                                    | 3,1  | 5,4  | -4.409      | -2,3   |
| Ketterl, Simone . . . . .       | DIE LINKE               | 2.250                                    | 1,2  | 2,8  | -3.169      | -1,6   |
| Baur, Anton . . . . .           | BP                      | 2.958                                    | 1,5  | 2,6  | -1.940      | -1,0   |
| Kuret, Karin . . . . .          | ÖDP                     | 3.733                                    | 2,0  | 2,0  | -85         | -0,0   |
| Lutzeier, Michael . . . . .     | Die PARTEI              | 2.644                                    | 1,4  | 0,2  | +2.177      | +1,1   |
| Eder-John, Nathalie . . . . .   | Tierschutzpartei        | 2.321                                    | 1,2  | 0,4  | +1.475      | +0,8   |
| Misiewicz, Beata . . . . .      | V-Partei³               | 411                                      | 0,2  | 0,1  | +147        | +0,1   |
| -                               | PdH                     | 286                                      | 0,1  | 0,1  | +137        | +0,1   |
| Salfer, Richard . . . . .       | dieBasis                | 2.577                                    | 1,4  | .    | [+2.577]    | [+1,4] |
| -                               | Volt                    | 682                                      | 0,4  | .    | [+682]      | [+0,4] |
| -                               | Sonstige 2018           | X  | .    | 0,9  | [-1.789]    | [-0,9] |
|                                 | Stimmen:                |  |      |      |             |        |
|                                 | gültig                  | 190.861                                  | 100  | 100  | -983        | .      |
|                                 | ungültig                | 2.273                                    | 1,2  | 1,1  | +68         | +0,0   |
|                                 | abgegeben               | 193.134                                  | .    | .    | -915        | .      |

\* gewählt

**Noch: 2. Stimmkreisergebnisse****Stimmkreis 121 Miesbach**

|                                | 2023   |      | 2018 | Veränderung |      |
|--------------------------------|--------|------|------|-------------|------|
|                                | Anzahl | %    | %    | Anzahl      | %-P. |
| Stimmberechtigte .....         | 86.860 | X    | X    | -77         | .    |
| Wähler / Wahlbeteiligung ..... | 66.552 | 76,6 | 76,9 | -263        | -0,2 |

| Wahlkreis-<br>vorschlag | Erststimmen |      |      |             |        | Zweitstimmen |      |      |             |        |
|-------------------------|-------------|------|------|-------------|--------|--------------|------|------|-------------|--------|
|                         | 2023        |      | 2018 | Veränderung |        | 2023         |      | 2018 | Veränderung |        |
|                         | Anzahl      | %    | %    | Anzahl      | %-P.   | Anzahl       | %    | %    | Anzahl      | %-P.   |
| CSU                     | 28.108      | 42,6 | 45,7 | -2.189      | -3,0   | 22.777       | 34,8 | 38,1 | -2.256      | -3,3   |
| GRÜNE                   | 8.862       | 13,4 | 16,7 | -2.224      | -3,3   | 9.508        | 14,5 | 18,3 | -2.538      | -3,8   |
| FREIE WÄHLER            | 12.512      | 19,0 | 11,2 | +5.082      | +7,8   | 13.831       | 21,1 | 13,0 | +5.315      | +8,2   |
| AfD                     | 7.037       | 10,7 | 8,2  | +1.592      | +2,5   | 8.108        | 12,4 | 8,6  | +2.431      | +3,7   |
| SPD                     | 3.328       | 5,0  | 6,7  | -1.107      | -1,6   | 4.077        | 6,2  | 7,0  | -533        | -0,8   |
| FDP                     | 2.168       | 3,3  | 4,9  | -1.115      | -1,7   | 2.686        | 4,1  | 5,7  | -1.053      | -1,6   |
| DIE LINKE               | 660         | 1,0  | 2,0  | -662        | -1,0   | 581          | 0,9  | 2,1  | -775        | -1,2   |
| BP                      | 704         | 1,1  | 2,5  | -985        | -1,5   | 1.008        | 1,5  | 3,4  | -1.224      | -1,9   |
| ÖDP                     | 834         | 1,3  | 1,6  | -209        | -0,3   | 867          | 1,3  | 1,3  | -7          | -0,0   |
| Die PARTEI              | 420         | 0,6  | .    | [+420]      | [+0,6] | 387          | 0,6  | 0,3  | +187        | +0,3   |
| Tierschutzpartei        | X           | .    | .    | .           | .      | 475          | 0,7  | 0,9  | -89         | -0,1   |
| V-Partei³               | 163         | 0,2  | .    | [+163]      | [+0,2] | 112          | 0,2  | 0,2  | -13         | -0,0   |
| PdH                     | X           | .    | .    | .           | .      | 110          | 0,2  | 0,1  | +31         | +0,0   |
| dieBasis                | 700         | 1,1  | .    | [+700]      | [+1,1] | 639          | 1,0  | .    | [+639]      | [+1,0] |
| Volt                    | 444         | 0,7  | .    | [+444]      | [+0,7] | 314          | 0,5  | .    | [+314]      | [+0,5] |
| Sonstige 2018           | X           | .    | 0,5  | [-319]      | [-0,5] | X            | .    | 1,1  | [-694]      | [-1,1] |
| Stimmen:                |             |      |      |             |        |              |      |      |             |        |
| gültig                  | 65.940      | 100  | 100  | -409        | .      | 65.480       | 100  | 100  | -265        | .      |
| ungültig                | 612         | 0,9  | 0,7  | +146        | +0,2   | 1.069        | 1,6  | 1,6  | +1          | +0,0   |
| abgegeben               | 66.552      | .    | .    | -263        | .      | 66.549       | .    | .    | -264        | .      |

| Wahlkreis-<br>vorschlag | Gesamtstimmen (= Erst- und Zweitstimmen) |   |      |             |      |
|-------------------------|--|---|------|-------------|------|
|                         | 2023                                     |   | 2018 | Veränderung |      |
|                         | Anzahl                                   | % | %    | Anzahl      | %-P. |

|                            |                  |        |      |      |                 |
|----------------------------|------------------|--------|------|------|-----------------|
| <b>Stimmkreisbewerber:</b> |                  |        |      |      |                 |
| * Aigner, Ilse .....       | CSU              | 50.885 | 38,7 | 41,9 | -4.445 -3,2     |
| Waas, Gerhard .....        | GRÜNE            | 18.370 | 14,0 | 17,5 | -4.762 -3,5     |
| Rosenberger, Martin .....  | FREIE WÄHLER     | 26.343 | 20,0 | 12,1 | +10.397 +8,0    |
| Kofner, Jurij .....        | AfD              | 15.145 | 11,5 | 8,4  | +4.023 +3,1     |
| Peetroons, Bruno .....     | SPD              | 7.405  | 5,6  | 6,8  | -1.640 -1,2     |
| Kreder, Dr. Dirk .....     | FDP              | 4.854  | 3,7  | 5,3  | -2.168 -1,6     |
| Osiander, Elisabeth .....  | DIE LINKE        | 1.241  | 0,9  | 2,0  | -1.437 -1,1     |
| Klinkicht, Marcus .....    | BP               | 1.712  | 1,3  | 3,0  | -2.209 -1,7     |
| Limmer, Peter .....        | ÖDP              | 1.701  | 1,3  | 1,5  | -216 -0,2       |
| Weigelt, Daniel .....      | Die PARTEI       | 807    | 0,6  | 0,2  | +607 +0,5       |
| -                          | Tierschutzpartei | 475    | 0,4  | 0,4  | -89 -0,1        |
| Braun, Daniel .....        | V-Partei³        | 275    | 0,2  | 0,1  | +150 +0,1       |
| -                          | PdH              | 110    | 0,1  | 0,1  | +31 +0,0        |
| Oppenrieder, Josef .....   | dieBasis         | 1.339  | 1,0  | .    | [+1.339] [+1,0] |
| Lemoigne, Elisabeth .....  | Volt             | 758    | 0,6  | .    | [+758] [+0,6]   |
| -                          | Sonstige 2018    | X      | .    | 0,8  | [-1.013] [-0,8] |
| Stimmen:                   |                  |        |      |      |                 |
| gültig                     | 131.420          | 100    | 100  | -674 | .               |
| ungültig                   | 1.681            | 1,3    | 1,1  | +147 | +0,1            |
| abgegeben                  | 133.101          | .      | .    | -527 | .               |

\* gewählt

## Noch: 2. Stimmkreisergebnisse

### Stimmkreis 122 Mühldorf a.Inn

|                                | 2023   |      | 2018 | Veränderung |      |
|--------------------------------|--------|------|------|-------------|------|
|                                | Anzahl | %    | %    | Anzahl      | %-P. |
| Stimmberechtigte .....         | 85.893 | X    | X    | +515        | .    |
| Wähler / Wahlbeteiligung ..... | 61.966 | 72,1 | 71,4 | +1.017      | +0,8 |

| Wahlkreis-<br>vorschlag | Erststimmen |      |      |             |        | Zweitstimmen |      |      |             |        |
|-------------------------|-------------|------|------|-------------|--------|--------------|------|------|-------------|--------|
|                         | 2023        |      | 2018 | Veränderung |        | 2023         |      | 2018 | Veränderung |        |
|                         | Anzahl      | %    | %    | Anzahl      | %-P.   | Anzahl       | %    | %    | Anzahl      | %-P.   |
| CSU                     | 21.122      | 34,5 | 48,2 | -7.983      | -13,8  | 24.536       | 40,2 | 43,6 | -1.601      | -3,4   |
| GRÜNE                   | 5.756       | 9,4  | 11,2 | -992        | -1,8   | 5.547        | 9,1  | 11,5 | -1.323      | -2,4   |
| FREIE WÄHLER            | 15.479      | 25,3 | 10,1 | +9.390      | +15,2  | 11.950       | 19,6 | 9,1  | +6.464      | +10,4  |
| AfD                     | 10.760      | 17,6 | 12,4 | +3.259      | +5,1   | 10.516       | 17,2 | 12,1 | +3.268      | +5,1   |
| SPD                     | 2.638       | 4,3  | 6,2  | -1.103      | -1,9   | 2.713        | 4,4  | 10,3 | -3.493      | -5,9   |
| FDP                     | 1.475       | 2,4  | 3,1  | -368        | -0,6   | 1.379        | 2,3  | 3,4  | -685        | -1,2   |
| DIE LINKE               | 680         | 1,1  | 2,1  | -591        | -1,0   | 540          | 0,9  | 2,2  | -751        | -1,3   |
| BP                      | 940         | 1,5  | 3,4  | -1.096      | -1,8   | 726          | 1,2  | 3,2  | -1.193      | -2,0   |
| ÖDP                     | 1.346       | 2,2  | 2,5  | -142        | -0,3   | 1.082        | 1,8  | 2,0  | -142        | -0,3   |
| Die PARTEI              | X           | .    | .    | .           | .      | 385          | 0,6  | 0,4  | +128        | +0,2   |
| Tierschutzpartei        | X           | .    | .    | .           | .      | 523          | 0,9  | 0,8  | +61         | +0,1   |
| V-Partei³               | 266         | 0,4  | 0,4  | +25         | +0,0   | 132          | 0,2  | 0,3  | -22         | -0,0   |
| PdH                     | X           | .    | .    | .           | .      | 126          | 0,2  | 0,1  | +64         | +0,1   |
| dieBasis                | 830         | 1,4  | .    | [+830]      | [+1,4] | 667          | 1,1  | .    | [+667]      | [+1,1] |
| Volt                    | X           | .    | .    | .           | .      | 223          | 0,4  | .    | [+223]      | [+0,4] |
| Sonstige 2018           | X           | .    | 0,5  | [-303]      | [-0,5] | X            | .    | 1,0  | [-608]      | [-1,0] |
| Stimmen:                |             |      |      |             |        |              |      |      |             |        |
| gültig                  | 61.292      | 100  | 100  | +926        | .      | 61.045       | 100  | 100  | +1.057      | .      |
| ungültig                | 673         | 1,1  | 1,0  | +91         | +0,1   | 920          | 1,5  | 1,6  | -41         | -0,1   |
| abgegeben               | 61.965      | .    | .    | +1.017      | .      | 61.965       | .    | .    | +1.016      | .      |

|                            |                              | Wahlkreis-<br>vorschlag | Gesamtstimmen (= Erst- und Zweitstimmen) |      |      |             |        |
|----------------------------|------------------------------|-------------------------|--|------|------|-------------|--------|
|                            |                              |                         | 2023                                     |      | 2018 | Veränderung |        |
|                            |                              |                         | Anzahl                                   | %    | %    | Anzahl      | %-P.   |
| <b>Stimmkreisbewerber:</b> |                              |                         |  |      |      |             |        |
| *                          | Schnürer, Sascha . . . . .   | CSU                     | 45.658                                   | 37,3 | 45,9 | -9.584      | -8,6   |
|                            | Hegmann, Bianca . . . . .    | GRÜNE                   | 11.303                                   | 9,2  | 11,3 | -2.315      | -2,1   |
|                            | Saller, Markus . . . . .     | FREIE WÄHLER            | 27.429                                   | 22,4 | 9,6  | +15.854     | +12,8  |
|                            | Multusch, Oliver . . . . .   | AfD                     | 21.276                                   | 17,4 | 12,3 | +6.527      | +5,1   |
|                            | Altmann, Sebastian . . . . . | SPD                     | 5.351                                    | 4,4  | 8,3  | -4.596      | -3,9   |
|                            | Clemente, Valentin . . . . . | FDP                     | 2.854                                    | 2,3  | 3,2  | -1.053      | -0,9   |
|                            | Spanjaart, Monika . . . . .  | DIE LINKE               | 1.220                                    | 1,0  | 2,1  | -1.342      | -1,1   |
|                            | Wahl, Simon . . . . .        | BP                      | 1.666                                    | 1,4  | 3,3  | -2.289      | -1,9   |
|                            | Suttner, Bernhard . . . . .  | ÖDP                     | 2.428                                    | 2,0  | 2,3  | -284        | -0,3   |
|                            | -                            | Die PARTEI              | 385                                      | 0,3  | 0,2  | +128        | +0,1   |
|                            | -                            | Tierschutzpartei        | 523                                      | 0,4  | 0,4  | +61         | +0,0   |
|                            | Böhling, Luis . . . . .      | V-Partei³               | 398                                      | 0,3  | 0,3  | +3          | -0,0   |
|                            | -                            | PdH                     | 126                                      | 0,1  | 0,1  | +64         | +0,1   |
|                            | Siemund, Edgar . . . . .     | dieBasis                | 1.497                                    | 1,2  | .    | [+1.497]    | [+1,2] |
|                            | -                            | Volt                    | 223                                      | 0,2  | .    | [+223]      | [+0,2] |
|                            | -                            | Sonstige 2018           | X  | .    | 0,8  | [-911]      | [-0,8] |
| Stimmen:                   |                              |                         |  |      |      |             |        |
|                            |                              | gültig                  | 122.337                                  | 100  | 100  | +1.983      | .      |
|                            |                              | ungültig                | 1.593                                    | 1,3  | 1,3  | +50         | +0,0   |
|                            |                              | abgegeben               | 123.930                                  | .    | .    | +2.033      | .      |

\* gewählt



## Noch: 2. Stimmkreisergebnisse

### Stimmkreis 123 München-Land-Nord

|                                | 2023    |      | 2018 | Veränderung |      |
|--------------------------------|---------|------|------|-------------|------|
|                                | Anzahl  | %    | %    | Anzahl      | %-P. |
| Stimmberechtigte .....         | 117.322 | X    | X    | -1.851      | .    |
| Wähler / Wahlbeteiligung ..... | 88.972  | 75,8 | 78,0 | -3.994      | -2,2 |

| Wahlkreis-<br>vorschlag | Erststimmen |      |      |             |        | Zweitstimmen |      |      |             |        |
|-------------------------|-------------|------|------|-------------|--------|--------------|------|------|-------------|--------|
|                         | 2023        |      | 2018 | Veränderung |        | 2023         |      | 2018 | Veränderung |        |
|                         | Anzahl      | %    | %    | Anzahl      | %-P.   | Anzahl       | %    | %    | Anzahl      | %-P.   |
| CSU                     | 33.608      | 38,1 | 30,6 | +5.406      | +7,6   | 33.516       | 38,1 | 33,1 | +3.126      | +5,1   |
| GRÜNE                   | 16.858      | 19,1 | 22,8 | -4.201      | -3,7   | 17.892       | 20,4 | 23,1 | -3.385      | -2,8   |
| FREIE WÄHLER            | 11.249      | 12,8 | 12,2 | +22         | +0,6   | 9.146        | 10,4 | 9,2  | +683        | +1,2   |
| AfD                     | 7.936       | 9,0  | 7,6  | +898        | +1,4   | 8.249        | 9,4  | 7,5  | +1.308      | +1,8   |
| SPD                     | 8.416       | 9,5  | 11,3 | -2.027      | -1,8   | 8.589        | 9,8  | 11,1 | -1.610      | -1,3   |
| FDP                     | 3.638       | 4,1  | 7,6  | -3.373      | -3,5   | 3.966        | 4,5  | 7,3  | -2.737      | -2,8   |
| DIE LINKE               | 1.133       | 1,3  | 2,9  | -1.588      | -1,7   | 974          | 1,1  | 2,9  | -1.708      | -1,8   |
| BP                      | 543         | 0,6  | 1,5  | -814        | -0,9   | 540          | 0,6  | 1,4  | -737        | -0,8   |
| ÖDP                     | 1.450       | 1,6  | 1,1  | +426        | +0,5   | 1.355        | 1,5  | 1,3  | +173        | +0,3   |
| Die PARTEI              | 798         | 0,9  | .    | [+798]      | [+0,9] | 769          | 0,9  | 0,4  | +424        | +0,5   |
| Tierschutzpartei        | 965         | 1,1  | 1,2  | -141        | -0,1   | 1.005        | 1,1  | 1,0  | +74         | +0,1   |
| V-Partei³               | 115         | 0,1  | .    | [+115]      | [+0,1] | 151          | 0,2  | 0,2  | -38         | -0,0   |
| PdH                     | X           | .    | .    | .           | .      | 293          | 0,3  | 0,2  | +152        | +0,2   |
| dieBasis                | 682         | 0,8  | .    | [+682]      | [+0,8] | 680          | 0,8  | .    | [+680]      | [+0,8] |
| Volt                    | 738         | 0,8  | .    | [+738]      | [+0,8] | 740          | 0,8  | .    | [+740]      | [+0,8] |
| Sonstige 2018           | X           | .    | 1,2  | [-1.071]    | [-1,2] | X            | .    | 1,3  | [-1.214]    | [-1,3] |
| Stimmen:                |             |      |      |             |        |              |      |      |             |        |
| gültig                  | 88.129      | 100  | 100  | -4.130      | .      | 87.865       | 100  | 100  | -4.069      | .      |
| ungültig                | 842         | 0,9  | 0,8  | +137        | +0,2   | 1.106        | 1,2  | 1,1  | +77         | +0,1   |
| abgegeben               | 88.971      | .    | .    | -3.993      | .      | 88.971       | .    | .    | -3.992      | .      |

| Wahlkreis-<br>vorschlag | Gesamtstimmen (= Erst- und Zweitstimmen) |   |      |             |      |
|-------------------------|--|---|------|-------------|------|
|                         | 2023                                     |   | 2018 | Veränderung |      |
|                         | Anzahl                                   | % | %    | Anzahl      | %-P. |

**Stimmkreisbewerber:**

|                              |                  |         |      |      |          |        |
|------------------------------|------------------|---------|------|------|----------|--------|
| * Böttl, Maximilian .....    | CSU              | 67.124  | 38,1 | 31,8 | +8.532   | +6,3   |
| Köhler, Claudia .....        | GRÜNE            | 34.750  | 19,7 | 23,0 | -7.586   | -3,2   |
| Kraus, Nikolaus .....        | FREIE WÄHLER     | 20.395  | 11,6 | 10,7 | +705     | +0,9   |
| Specht, Christina .....      | AfD              | 16.185  | 9,2  | 7,6  | +2.206   | +1,6   |
| Schardt, Florian .....       | SPD              | 17.005  | 9,7  | 11,2 | -3.637   | -1,5   |
| Diem, Katharina .....        | FDP              | 7.604   | 4,3  | 7,4  | -6.110   | -3,1   |
| Chojnacki, Pia .....         | DIE LINKE        | 2.107   | 1,2  | 2,9  | -3.296   | -1,7   |
| Ruppert, Peter .....         | BP               | 1.083   | 0,6  | 1,4  | -1.551   | -0,8   |
| Riedelbauch, Sebastian ..... | ÖDP              | 2.805   | 1,6  | 1,2  | +599     | +0,4   |
| Bauer, Anna .....            | Die PARTEI       | 1.567   | 0,9  | 0,2  | +1.222   | +0,7   |
| Reithmayer, Elisabeth .....  | Tierschutzpartei | 1.970   | 1,1  | 1,1  | -67      | +0,0   |
| Grötsch, Lukas .....         | V-Partei³        | 266     | 0,2  | 0,1  | +77      | +0,0   |
| -                            | PdH              | 293     | 0,2  | 0,1  | +152     | +0,1   |
| Kappelmaier, Udo .....       | dieBasis         | 1.362   | 0,8  | .    | [+1.362] | [+0,8] |
| Dietzel, Karl .....          | Volt             | 1.478   | 0,8  | .    | [+1.478] | [+0,8] |
| -                            | Sonstige 2018    | X       | .    | 1,2  | [-2.285] | [-1,2] |
| Stimmen:                     |                  |         |      |      |          |        |
| gültig                       |                  | 175.994 | 100  | 100  | -8.199   | .      |
| ungültig                     |                  | 1.948   | 1,1  | 0,9  | +214     | +0,2   |
| abgegeben                    |                  | 177.942 | .    | .    | -7.985   | .      |

\* gewählt

## Noch: 2. Stimmkreisergebnisse

### Stimmkreis 124 München-Land-Süd

|                                | 2023    |      | 2018 | Veränderung |      |
|--------------------------------|---------|------|------|-------------|------|
|                                | Anzahl  | %    | %    | Anzahl      | %-P. |
| Stimmberechtigte .....         | 114.782 | X    | X    | +82         | .    |
| Wähler / Wahlbeteiligung ..... | 89.892  | 78,3 | 80,5 | -2.437      | -2,2 |

| Wahlkreis-<br>vorschlag | Erststimmen |      |      |             |        | Zweitstimmen |      |      |             |        |
|-------------------------|-------------|------|------|-------------|--------|--------------|------|------|-------------|--------|
|                         | 2023        |      | 2018 | Veränderung |        | 2023         |      | 2018 | Veränderung |        |
|                         | Anzahl      | %    | %    | Anzahl      | %-P.   | Anzahl       | %    | %    | Anzahl      | %-P.   |
| CSU                     | 33.985      | 38,1 | 32,2 | +4.421      | +5,9   | 34.086       | 38,3 | 34,4 | +2.659      | +3,9   |
| GRÜNE                   | 19.830      | 22,3 | 23,6 | -1.819      | -1,3   | 20.132       | 22,6 | 26,2 | -3.845      | -3,6   |
| FREIE WÄHLER            | 9.123       | 10,2 | 8,2  | +1.559      | +2,0   | 8.671        | 9,7  | 7,9  | +1.454      | +1,9   |
| AfD                     | 7.341       | 8,2  | 6,9  | +986        | +1,3   | 7.403        | 8,3  | 7,0  | +1.022      | +1,3   |
| SPD                     | 7.815       | 8,8  | 12,2 | -3.402      | -3,5   | 7.722        | 8,7  | 8,6  | -144        | +0,1   |
| FDP                     | 5.241       | 5,9  | 10,3 | -4.201      | -4,4   | 5.260        | 5,9  | 8,9  | -2.923      | -3,0   |
| DIE LINKE               | 889         | 1,0  | 2,1  | -1.076      | -1,1   | 847          | 1,0  | 2,3  | -1.217      | -1,3   |
| BP                      | 703         | 0,8  | 1,6  | -736        | -0,8   | 594          | 0,7  | 1,4  | -646        | -0,7   |
| ÖDP                     | 1.175       | 1,3  | 1,1  | +145        | +0,2   | 1.305        | 1,5  | 1,2  | +189        | +0,2   |
| Die PARTEI              | X           | .    | 0,5  | [-467]      | [-0,5] | 470          | 0,5  | 0,3  | +153        | +0,2   |
| Tierschutzpartei        | 1.022       | 1,1  | .    | [+1.022]    | [+1,1] | 852          | 1,0  | 0,6  | +343        | +0,4   |
| V-Partei³               | 139         | 0,2  | 0,3  | -118        | -0,1   | 141          | 0,2  | 0,2  | -38         | -0,0   |
| PdH                     | X           | .    | .    | .           | .      | 217          | 0,2  | 0,1  | +106        | +0,1   |
| dieBasis                | 800         | 0,9  | .    | [+800]      | [+0,9] | 599          | 0,7  | .    | [+599]      | [+0,7] |
| Volt                    | 1.032       | 1,2  | .    | [+1.032]    | [+1,2] | 716          | 0,8  | .    | [+716]      | [+0,8] |
| Sonstige 2018           | X           | .    | 0,8  | [-760]      | [-0,8] | X            | .    | 1,0  | [-883]      | [-1,0] |
| Stimmen:                |             |      |      |             |        |              |      |      |             |        |
| gültig                  | 89.095      | 100  | 100  | -2.614      | .      | 89.015       | 100  | 100  | -2.455      | .      |
| ungültig                | 796         | 0,9  | 0,7  | +180        | +0,2   | 869          | 1,0  | 0,9  | +28         | +0,1   |
| abgegeben               | 89.891      | .    | .    | -2.434      | .      | 89.884       | .    | .    | -2.427      | .      |

|                            |                         | Wahlkreis-<br>vorschlag | Gesamtstimmen (= Erst- und Zweitstimmen) |      |      |             |        |
|----------------------------|-------------------------|-------------------------|--|------|------|-------------|--------|
|                            |                         |                         | 2023                                     |      | 2018 | Veränderung |        |
|                            |                         |                         | Anzahl                                   | %    | %    | Anzahl      | %-P.   |
| <b>Stimmkreisbewerber:</b> |                         |                         |  |      |      |             |        |
| *                          | Schreyer, Kerstin       | CSU                     | 68.071                                   | 38,2 | 33,3 | +7.080      | +4,9   |
|                            | Büchler, Dr. Markus     | GRÜNE                   | 39.962                                   | 22,4 | 24,9 | -5.664      | -2,5   |
|                            | Seitner, Johannes       | FREIE WÄHLER            | 17.794                                   | 10,0 | 8,1  | +3.013      | +1,9   |
|                            | Kremer, Peter           | AfD                     | 14.744                                   | 8,3  | 7,0  | +2.008      | +1,3   |
|                            | Himmelberg, Christine   | SPD                     | 15.537                                   | 8,7  | 10,4 | -3.546      | -1,7   |
|                            | Deutsch, Marco          | FDP                     | 10.501                                   | 5,9  | 9,6  | -7.124      | -3,7   |
|                            | Baudler, Bernhard       | DIE LINKE               | 1.736                                    | 1,0  | 2,2  | -2.293      | -1,2   |
|                            | Beierbeck, Franz        | BP                      | 1.297                                    | 0,7  | 1,5  | -1.382      | -0,7   |
|                            | Schuster, Karin         | ÖDP                     | 2.480                                    | 1,4  | 1,2  | +334        | +0,2   |
|                            | -                       | Die PARTEI              | 470                                      | 0,3  | 0,4  | -314        | -0,2   |
|                            | Lachner, Dr. Gabriele   | Tierschutzpartei        | 1.874                                    | 1,1  | 0,3  | +1.365      | +0,8   |
|                            | Neukirchen, Sarah       | V-Partei³               | 280                                      | 0,2  | 0,2  | -156        | -0,1   |
|                            | -                       | PdH                     | 217                                      | 0,1  | 0,1  | +106        | +0,1   |
|                            | Sönnichsen, Dr. Andreas | dieBasis                | 1.399                                    | 0,8  | .    | [+1.399]    | [+0,8] |
|                            | Graf, Simon             | Volt                    | 1.748                                    | 1,0  | .    | [+1.748]    | [+1,0] |
|                            | -                       | Sonstige 2018           | X  | .    | 0,9  | [-1.643]    | [-0,9] |
| Stimmen:                   |                         |                         |  |      |      |             |        |
|                            |                         | gültig                  | 178.110                                  | 100  | 100  | -5.069      | .      |
|                            |                         | ungültig                | 1.665                                    | 0,9  | 0,8  | +208        | +0,1   |
|                            |                         | abgegeben               | 179.775                                  | .    | .    | -4.861      | .      |

\* gewählt

**Noch: 2. Stimmkreisergebnisse****Stimmkreis 125 Neuburg-Schrobenhausen**

|                                | 2023   |      | 2018 | Veränderung |      |
|--------------------------------|--------|------|------|-------------|------|
|                                | Anzahl | %    | %    | Anzahl      | %-P. |
|                                |        |      |      |             |      |
| Stimmberechtigte .....         | 82.521 | X    | X    | +901        | .    |
| Wähler / Wahlbeteiligung ..... | 61.721 | 74,8 | 72,4 | +2.653      | +2,4 |

| Wahlkreis-<br>vorschlag | Erststimmen |      |      |             |        | Zweitstimmen |      |      |             |        |
|-------------------------|-------------|------|------|-------------|--------|--------------|------|------|-------------|--------|
|                         | 2023        |      | 2018 | Veränderung |        | 2023         |      | 2018 | Veränderung |        |
|                         | Anzahl      | %    | %    | Anzahl      | %-P.   | Anzahl       | %    | %    | Anzahl      | %-P.   |
| CSU                     | 18.444      | 30,1 | 34,6 | -1.848      | -4,5   | 23.899       | 39,3 | 43,7 | -1.563      | -4,5   |
| GRÜNE                   | 5.377       | 8,8  | 10,1 | -548        | -1,3   | 5.555        | 9,1  | 12,1 | -1.479      | -3,0   |
| FREIE WÄHLER            | 19.363      | 31,6 | 28,7 | +2.548      | +2,9   | 12.157       | 20,0 | 14,0 | +4.020      | +6,0   |
| AfD                     | 10.409      | 17,0 | 11,1 | +3.876      | +5,8   | 10.713       | 17,6 | 11,6 | +3.964      | +6,0   |
| SPD                     | 2.659       | 4,3  | 5,4  | -528        | -1,1   | 2.947        | 4,8  | 6,3  | -693        | -1,4   |
| FDP                     | 1.209       | 2,0  | 3,0  | -551        | -1,0   | 1.796        | 2,9  | 3,9  | -459        | -0,9   |
| DIE LINKE               | 454         | 0,7  | 2,0  | -722        | -1,3   | 535          | 0,9  | 2,3  | -807        | -1,4   |
| BP                      | 660         | 1,1  | 2,5  | -806        | -1,4   | 578          | 0,9  | 2,7  | -969        | -1,7   |
| ÖDP                     | 749         | 1,2  | 1,0  | +142        | +0,2   | 786          | 1,3  | 1,1  | +119        | +0,1   |
| Die PARTEI              | 540         | 0,9  | 0,9  | -12         | -0,1   | 377          | 0,6  | 0,6  | +26         | +0,0   |
| Tierschutzpartei        | X           | .    | .    | .           | .      | 441          | 0,7  | 0,7  | +36         | +0,0   |
| V-Partei³               | 130         | 0,2  | .    | [+130]      | [+0,2] | 113          | 0,2  | 0,2  | -9          | -0,0   |
| PdH                     | X           | .    | .    | .           | .      | 105          | 0,2  | 0,1  | +43         | +0,1   |
| dieBasis                | 895         | 1,5  | .    | [+895]      | [+1,5] | 605          | 1,0  | .    | [+605]      | [+1,0] |
| Volt                    | 378         | 0,6  | .    | [+378]      | [+0,6] | 279          | 0,5  | .    | [+279]      | [+0,5] |
| Sonstige 2018           | X           | .    | 0,5  | [-313]      | [-0,5] | X            | .    | 0,7  | [-428]      | [-0,7] |
| Stimmen:                |             |      |      |             |        |              |      |      |             |        |
| gültig                  | 61.267      | 100  | 100  | +2.641      | .      | 60.886       | 100  | 100  | +2.685      | .      |
| ungültig                | 454         | 0,7  | 0,7  | +13         | -0,0   | 834          | 1,4  | 1,5  | -30         | -0,1   |
| abgegeben               | 61.721      | .    | .    | +2.654      | .      | 61.720       | .    | .    | +2.655      | .      |

| Wahlkreis-<br>vorschlag | Gesamtstimmen (= Erst- und Zweitstimmen) |   |      |             |      |
|-------------------------|--|---|------|-------------|------|
|                         | 2023                                     |   | 2018 | Veränderung |      |
|                         | Anzahl                                   | % | %    | Anzahl      | %-P. |

|                              |                  |        |      |        |                 |
|------------------------------|------------------|--------|------|--------|-----------------|
| <b>Stimmkreisbewerber:</b>   |                  |        |      |        |                 |
| Enghuber, Matthias .....     | CSU              | 42.343 | 34,7 | 39,2   | -3.411 -4,5     |
| Abstreiter, Marina .....     | GRÜNE            | 10.932 | 8,9  | 11,1   | -2.027 -2,1     |
| * Weigert, Roland .....      | FREIE WÄHLER     | 31.520 | 25,8 | 21,4   | +6.568 +4,4     |
| Gmelch, Christin .....       | AfD              | 21.122 | 17,3 | 11,4   | +7.840 +5,9     |
| Sibinger, Siegfried .....    | SPD              | 5.606  | 4,6  | 5,8    | -1.221 -1,3     |
| Ley, Theresa .....           | FDP              | 3.005  | 2,5  | 3,4    | -1.010 -1,0     |
| Riedelsheimer, Rudolf .....  | DIE LINKE        | 989    | 0,8  | 2,2    | -1.529 -1,3     |
| Weigl, Anton .....           | BP               | 1.238  | 1,0  | 2,6    | -1.775 -1,6     |
| Geißel, Holger .....         | ÖDP              | 1.535  | 1,3  | 1,1    | +261 +0,2       |
| Käsler, Gabriele .....       | Die PARTEI       | 917    | 0,8  | 0,8    | +14 -0,0        |
| -                            | Tierschutzpartei | 441    | 0,4  | 0,3    | +36 +0,0        |
| Varisco-Zinz, Filomela ..... | V-Partei³        | 243    | 0,2  | 0,1    | +121 +0,1       |
| -                            | PdH              | 105    | 0,1  | 0,1    | +43 +0,0        |
| Reineke, Dr. Eckhard .....   | dieBasis         | 1.500  | 1,2  | .      | [+1.500] [+1,2] |
| Wilfling, Damian .....       | Volt             | 657    | 0,5  | .      | [+657] [+0,5]   |
| -                            | Sonstige 2018    | X      | .    | 0,6    | [-741] [-0,6]   |
| Stimmen:                     |                  |        |      |        |                 |
| gültig                       | 122.153          | 100    | 100  | +5.326 | .               |
| ungültig                     | 1.288            | 1,0    | 1,1  | -17    | -0,1            |
| abgegeben                    | 123.441          | .      | .    | +5.309 | .               |

\* gewählt

## Noch: 2. Stimmkreisergebnisse

### Stimmkreis 126 Pfaffenhofen a.d.Ilm

|                                | 2023   |      | 2018 | Veränderung |      |
|--------------------------------|--------|------|------|-------------|------|
|                                | Anzahl | %    | %    | Anzahl      | %-P. |
| Stimmberechtigte .....         | 83.487 | X    | X    | +490        | .    |
| Wähler / Wahlbeteiligung ..... | 62.395 | 74,7 | 73,3 | +1.547      | +1,4 |

| Wahlkreis-<br>vorschlag | Erststimmen |      |      |             |        | Zweitstimmen |      |      |             |        |
|-------------------------|-------------|------|------|-------------|--------|--------------|------|------|-------------|--------|
|                         | 2023        |      | 2018 | Veränderung |        | 2023         |      | 2018 | Veränderung |        |
|                         | Anzahl      | %    | %    | Anzahl      | %-P.   | Anzahl       | %    | %    | Anzahl      | %-P.   |
| CSU                     | 20.442      | 33,0 | 35,7 | -1.070      | -2,7   | 23.340       | 37,8 | 39,9 | -595        | -2,0   |
| GRÜNE                   | 6.017       | 9,7  | 11,3 | -804        | -1,6   | 6.376        | 10,3 | 13,7 | -1.880      | -3,4   |
| FREIE WÄHLER            | 13.540      | 21,9 | 13,4 | +5.497      | +8,5   | 11.426       | 18,5 | 11,5 | +4.499      | +7,0   |
| AfD                     | 10.386      | 16,8 | 12,8 | +2.648      | +3,9   | 10.139       | 16,4 | 13,0 | +2.351      | +3,5   |
| SPD                     | 5.376       | 8,7  | 9,8  | -506        | -1,1   | 4.228        | 6,9  | 7,7  | -409        | -0,9   |
| FDP                     | 1.361       | 2,2  | 9,4  | -4.304      | -7,2   | 1.667        | 2,7  | 5,0  | -1.360      | -2,3   |
| DIE LINKE               | 600         | 1,0  | 2,2  | -737        | -1,3   | 613          | 1,0  | 2,5  | -913        | -1,5   |
| BP                      | 597         | 1,0  | 2,1  | -644        | -1,1   | 624          | 1,0  | 2,3  | -736        | -1,3   |
| ÖDP                     | 2.245       | 3,6  | 2,0  | +1.035      | +1,6   | 1.333        | 2,2  | 1,8  | +272        | +0,4   |
| Die PARTEI              | 687         | 1,1  | 0,8  | +178        | +0,3   | 422          | 0,7  | 0,5  | +148        | +0,2   |
| Tierschutzpartei        | X           | .    | .    | .           | .      | 495          | 0,8  | 0,7  | +60         | +0,1   |
| V-Partei³               | 149         | 0,2  | 0,4  | -119        | -0,2   | 105          | 0,2  | 0,3  | -91         | -0,2   |
| PdH                     | X           | .    | .    | .           | .      | 148          | 0,2  | 0,1  | +83         | +0,1   |
| dieBasis                | 480         | 0,8  | .    | [+480]      | [+0,8] | 480          | 0,8  | .    | [+480]      | [+0,8] |
| Volt                    | X           | .    | .    | .           | .      | 291          | 0,5  | .    | [+291]      | [+0,5] |
| Sonstige 2018           | X           | .    | .    | .           | .      | X            | .    | 0,9  | [-560]      | [-0,9] |
| Stimmen:                |             |      |      |             |        |              |      |      |             |        |
| gültig                  | 61.880      | 100  | 100  | +1.654      | .      | 61.687       | 100  | 100  | +1.640      | .      |
| ungültig                | 515         | 0,8  | 1,0  | -107        | -0,2   | 707          | 1,1  | 1,3  | -94         | -0,2   |
| abgegeben               | 62.395      | .    | .    | +1.547      | .      | 62.394       | .    | .    | +1.546      | .      |

|                     |                      | Wahlkreis-<br>vorschlag | Gesamtstimmen (= Erst- und Zweitstimmen) |      |      |             |        |
|---------------------|----------------------|-------------------------|--|------|------|-------------|--------|
|                     |                      |                         | 2023                                     |      | 2018 | Veränderung |        |
|                     |                      |                         | Anzahl                                   | %    | %    | Anzahl      | %-P.   |
| Stimmkreisbewerber: |                      |                         |  |      |      |             |        |
| *                   | Straub, Karl         | CSU                     | 43.782                                   | 35,4 | 37,8 | -1.665      | -2,4   |
|                     | Dörfler, Roland      | GRÜNE                   | 12.393                                   | 10,0 | 12,5 | -2.684      | -2,5   |
|                     | Schrott, Sebastian   | FREIE WÄHLER            | 24.966                                   | 20,2 | 12,4 | +9.996      | +7,8   |
|                     | Teich, Tobias        | AfD                     | 20.525                                   | 16,6 | 12,9 | +4.999      | +3,7   |
|                     | Käser, Markus        | SPD                     | 9.604                                    | 7,8  | 8,7  | -915        | -1,0   |
|                     | Gutöhrle, Bianca     | FDP                     | 3.028                                    | 2,5  | 7,2  | -5.664      | -4,8   |
|                     | Fuchs, Moritz        | DIE LINKE               | 1.213                                    | 1,0  | 2,4  | -1.650      | -1,4   |
|                     | Prado Diaz, Robert   | BP                      | 1.221                                    | 1,0  | 2,2  | -1.380      | -1,2   |
|                     | Skoruppa, Dr. Stefan | ÖDP                     | 3.578                                    | 2,9  | 1,9  | +1.307      | +1,0   |
|                     | Herber, Michael      | Die PARTEI              | 1.109                                    | 0,9  | 0,7  | +326        | +0,2   |
|                     | -                    | Tierschutzpartei        | 495                                      | 0,4  | 0,4  | +60         | +0,0   |
|                     | Förth, Tobias        | V-Partei³               | 254                                      | 0,2  | 0,4  | -210        | -0,2   |
|                     | -                    | PdH                     | 148                                      | 0,1  | 0,1  | +83         | +0,1   |
|                     | Kohwagner, Stefan    | dieBasis                | 960                                      | 0,8  | .    | [+960]      | [+0,8] |
|                     | -                    | Volt                    | 291                                      | 0,2  | .    | [+291]      | [+0,2] |
|                     | -                    | Sonstige 2018           | X  | .    | 0,5  | [-560]      | [-0,5] |
| Stimmen:            |                      |                         |  |      |      |             |        |
|                     |                      | gültig                  | 123.567                                  | 100  | 100  | +3.294      | .      |
|                     |                      | ungültig                | 1.222                                    | 1,0  | 1,2  | -201        | -0,2   |
|                     |                      | abgegeben               | 124.789                                  | .    | .    | +3.093      | .      |

\* gewählt

## Noch: 2. Stimmkreisergebnisse

### Stimmkreis 127 Rosenheim-Ost

|                                | 2023    |      | 2018 | Veränderung |      |
|--------------------------------|---------|------|------|-------------|------|
|                                | Anzahl  | %    | %    | Anzahl      | %-P. |
| Stimmberechtigte .....         | 111.416 | X    | X    | +49         | .    |
| Wähler / Wahlbeteiligung ..... | 81.196  | 72,9 | 74,2 | -1.431      | -1,3 |

| Wahlkreis-<br>vorschlag | Erststimmen |      |      |             |        | Zweitstimmen |      |      |             |        |
|-------------------------|-------------|------|------|-------------|--------|--------------|------|------|-------------|--------|
|                         | 2023        |      | 2018 | Veränderung |        | 2023         |      | 2018 | Veränderung |        |
|                         | Anzahl      | %    | %    | Anzahl      | %-P.   | Anzahl       | %    | %    | Anzahl      | %-P.   |
| CSU                     | 27.309      | 34,0 | 35,4 | -1.710      | -1,4   | 29.285       | 36,6 | 38,8 | -2.350      | -2,2   |
| GRÜNE                   | 12.744      | 15,9 | 20,0 | -3.593      | -4,1   | 12.611       | 15,7 | 19,1 | -2.938      | -3,3   |
| FREIE WÄHLER            | 14.675      | 18,3 | 12,2 | +4.700      | +6,1   | 13.494       | 16,8 | 10,7 | +4.802      | +6,2   |
| AfD                     | 10.384      | 12,9 | 10,1 | +2.120      | +2,8   | 10.042       | 12,5 | 9,8  | +2.013      | +2,7   |
| SPD                     | 5.072       | 6,3  | 6,0  | +153        | +0,3   | 5.024        | 6,3  | 6,6  | -332        | -0,3   |
| FDP                     | 2.836       | 3,5  | 5,4  | -1.564      | -1,8   | 2.772        | 3,5  | 4,9  | -1.256      | -1,5   |
| DIE LINKE               | 1.177       | 1,5  | 2,6  | -973        | -1,2   | 1.055        | 1,3  | 2,4  | -938        | -1,1   |
| BP                      | 1.690       | 2,1  | 4,4  | -1.885      | -2,3   | 1.188        | 1,5  | 3,6  | -1.717      | -2,1   |
| ÖDP                     | 1.461       | 1,8  | 1,9  | -91         | -0,1   | 1.216        | 1,5  | 1,4  | +43         | +0,1   |
| Die PARTEI              | 737         | 0,9  | 0,9  | -38         | -0,0   | 611          | 0,8  | 0,5  | +243        | +0,3   |
| Tierschutzpartei        | 979         | 1,2  | .    | [+979]      | [+1,2] | 861          | 1,1  | 0,7  | +255        | +0,3   |
| V-Partei³               | 166         | 0,2  | .    | [+166]      | [+0,2] | 161          | 0,2  | 0,2  | -           | +0,0   |
| PdH                     | X           | .    | .    | .           | .      | 184          | 0,2  | 0,1  | +82         | +0,1   |
| dieBasis                | 1.113       | 1,4  | .    | [+1.113]    | [+1,4] | 1.165        | 1,5  | .    | [+1.165]    | [+1,5] |
| Volt                    | X           | .    | .    | .           | .      | 417          | 0,5  | .    | [+417]      | [+0,5] |
| Sonstige 2018           | X           | .    | 1,1  | [-917]      | [-1,1] | X            | .    | 1,1  | [-928]      | [-1,1] |
| Stimmen:                |             |      |      |             |        |              |      |      |             |        |
| gültig                  | 80.343      | 100  | 100  | -1.540      | .      | 80.086       | 100  | 100  | -1.439      | .      |
| ungültig                | 852         | 1,0  | 0,9  | +113        | +0,2   | 1.098        | 1,4  | 1,3  | +5          | +0,0   |
| abgegeben               | 81.195      | .    | .    | -1.427      | .      | 81.184       | .    | .    | -1.434      | .      |

| Stimmkreisbewerber: |                             | Wahlkreis-<br>vorschlag | Gesamtstimmen (= Erst- und Zweitstimmen) |      |      |             |        |
|---------------------|-----------------------------|-------------------------|--|------|------|-------------|--------|
|                     |                             |                         | 2023                                     |      | 2018 | Veränderung |        |
|                     |                             |                         | Anzahl                                   | %    | %    | Anzahl      | %-P.   |
| *                   | Artmann, Daniel . . . . .   | CSU                     | 56.594                                   | 35,3 | 37,1 | -4.060      | -1,8   |
|                     | Weigel, Valentin . . . . .  | GRÜNE                   | 25.355                                   | 15,8 | 19,5 | -6.531      | -3,7   |
|                     | Schloots, Gerhard . . . . . | FREIE WÄHLER            | 28.169                                   | 17,6 | 11,4 | +9.502      | +6,1   |
|                     | Winhart, Andreas . . . . .  | AfD                     | 20.426                                   | 12,7 | 10,0 | +4.133      | +2,8   |
|                     | Frank, Thomas . . . . .     | SPD                     | 10.096                                   | 6,3  | 6,3  | -179        | +0,0   |
|                     | Buse, Dr. Jörg . . . . .    | FDP                     | 5.608                                    | 3,5  | 5,2  | -2.820      | -1,7   |
|                     | Rechmann, Sabine . . . . .  | DIE LINKE               | 2.232                                    | 1,4  | 2,5  | -1.911      | -1,1   |
|                     | Freund, Helmut . . . . .    | BP                      | 2.878                                    | 1,8  | 4,0  | -3.602      | -2,2   |
|                     | Fortner, Josef . . . . .    | ÖDP                     | 2.677                                    | 1,7  | 1,7  | -48         | +0,0   |
|                     | Unger, Christian . . . . .  | Die PARTEI              | 1.348                                    | 0,8  | 0,7  | +205        | +0,1   |
|                     | Povolny, Andrea . . . . .   | Tierschutzpartei        | 1.840                                    | 1,1  | 0,4  | +1.234      | +0,8   |
|                     | Bierwirth, Janina . . . . . | V-Partei³               | 327                                      | 0,2  | 0,1  | +166        | +0,1   |
|                     | -                           | PdH                     | 184                                      | 0,1  | 0,1  | +82         | +0,1   |
|                     | Herwegh, Veronika . . . . . | dieBasis                | 2.278                                    | 1,4  | .    | [+2.278]    | [+1,4] |
|                     | -                           | Volt                    | 417                                      | 0,3  | .    | [+417]      | [+0,3] |
|                     | -                           | Sonstige 2018           | X  | .    | 1,1  | [-1.845]    | [-1,1] |
|                     |                             | Stimmen:                |  |      |      |             |        |
|                     |                             | gültig                  | 160.429                                  | 100  | 100  | -2.979      | .      |
|                     |                             | ungültig                | 1.950                                    | 1,2  | 1,1  | +118        | +0,1   |
|                     |                             | abgegeben               | 162.379                                  | .    | .    | -2.861      | .      |

\* gewählt

## Noch: 2. Stimmkreisergebnisse

### Stimmkreis 128 Rosenheim-West

|                                | 2023    |      | 2018 | Veränderung |      |
|--------------------------------|---------|------|------|-------------|------|
|                                | Anzahl  | %    | %    | Anzahl      | %-P. |
| Stimmberechtigte .....         | 110.999 | X    | X    | +1.458      | .    |
| Wähler / Wahlbeteiligung ..... | 83.161  | 74,9 | 74,9 | +1.138      | +0,0 |

| Wahlkreis-<br>vorschlag | Erststimmen |      |      |             |        | Zweitstimmen |      |      |             |        |
|-------------------------|-------------|------|------|-------------|--------|--------------|------|------|-------------|--------|
|                         | 2023        |      | 2018 | Veränderung |        | 2023         |      | 2018 | Veränderung |        |
|                         | Anzahl      | %    | %    | Anzahl      | %-P.   | Anzahl       | %    | %    | Anzahl      | %-P.   |
| CSU                     | 27.188      | 33,0 | 37,8 | -3.564      | -4,8   | 31.368       | 38,2 | 40,7 | -1.621      | -2,5   |
| GRÜNE                   | 11.937      | 14,5 | 16,3 | -1.300      | -1,8   | 11.228       | 13,7 | 17,4 | -2.860      | -3,7   |
| FREIE WÄHLER            | 16.954      | 20,6 | 12,0 | +7.212      | +8,6   | 13.023       | 15,8 | 9,2  | +5.543      | +6,6   |
| AfD                     | 11.969      | 14,5 | 10,6 | +3.374      | +4,0   | 12.092       | 14,7 | 10,4 | +3.635      | +4,3   |
| SPD                     | 4.818       | 5,9  | 7,2  | -1.030      | -1,3   | 4.916        | 6,0  | 6,8  | -565        | -0,8   |
| FDP                     | 2.350       | 2,9  | 5,5  | -2.124      | -2,6   | 2.560        | 3,1  | 4,9  | -1.403      | -1,8   |
| DIE LINKE               | 1.093       | 1,3  | 3,0  | -1.333      | -1,7   | 1.080        | 1,3  | 2,5  | -930        | -1,2   |
| BP                      | 1.521       | 1,8  | 4,0  | -1.729      | -2,1   | 1.239        | 1,5  | 3,8  | -1.851      | -2,3   |
| ÖDP                     | 1.330       | 1,6  | 2,1  | -355        | -0,5   | 1.272        | 1,5  | 1,7  | -83         | -0,1   |
| Die PARTEI              | 711         | 0,9  | 0,6  | +236        | +0,3   | 614          | 0,7  | 0,4  | +276        | +0,3   |
| Tierschutzpartei        | 1.013       | 1,2  | .    | [+1.013]    | [+1,2] | 910          | 1,1  | 0,7  | +317        | +0,4   |
| V-Partei³               | 185         | 0,2  | .    | [+185]      | [+0,2] | 177          | 0,2  | 0,2  | +29         | +0,0   |
| PdH                     | X           | .    | .    | .           | .      | 202          | 0,2  | 0,1  | +105        | +0,1   |
| dieBasis                | 1.260       | 1,5  | .    | [+1.260]    | [+1,5] | 1.140        | 1,4  | .    | [+1.140]    | [+1,4] |
| Volt                    | X           | .    | .    | .           | .      | 379          | 0,5  | .    | [+379]      | [+0,5] |
| Sonstige 2018           | X           | .    | 1,1  | [-879]      | [-1,1] | X            | .    | 1,2  | [-1.011]    | [-1,2] |
| Stimmen:                |             |      |      |             |        |              |      |      |             |        |
| gültig                  | 82.329      | 100  | 100  | +966        | .      | 82.200       | 100  | 100  | +1.100      | .      |
| ungültig                | 832         | 1,0  | 0,8  | +173        | +0,2   | 961          | 1,2  | 1,1  | +39         | +0,0   |
| abgegeben               | 83.161      | .    | .    | +1.139      | .      | 83.161       | .    | .    | +1.139      | .      |

| Stimmkreisbewerber: |                        | Wahlkreis-<br>vorschlag | Gesamtstimmen (= Erst- und Zweitstimmen) |      |      |             |        |
|---------------------|------------------------|-------------------------|--|------|------|-------------|--------|
|                     |                        |                         | 2023                                     |      | 2018 | Veränderung |        |
|                     |                        |                         | Anzahl                                   | %    | %    | Anzahl      | %-P.   |
| *                   | Friesinger, Sebastian  | CSU                     | 58.556                                   | 35,6 | 39,2 | -5.185      | -3,6   |
|                     | Thalmayr, Martina      | GRÜNE                   | 23.165                                   | 14,1 | 16,8 | -4.160      | -2,7   |
|                     | Lausch, Josef          | FREIE WÄHLER            | 29.977                                   | 18,2 | 10,6 | +12.755     | +7,6   |
|                     | Bergmüller, Franz      | AfD                     | 24.061                                   | 14,6 | 10,5 | +7.009      | +4,1   |
|                     | Oesterle, Heinz        | SPD                     | 9.734                                    | 5,9  | 7,0  | -1.595      | -1,1   |
|                     | Peschutter, Dirk       | FDP                     | 4.910                                    | 3,0  | 5,2  | -3.527      | -2,2   |
|                     | Bauhof, Martin         | DIE LINKE               | 2.173                                    | 1,3  | 2,7  | -2.263      | -1,4   |
|                     | Weber, Florian         | BP                      | 2.760                                    | 1,7  | 3,9  | -3.580      | -2,2   |
|                     | Mehlo-Plath, Christine | ÖDP                     | 2.602                                    | 1,6  | 1,9  | -438        | -0,3   |
|                     | Kunzelmann, Nasrin     | Die PARTEI              | 1.325                                    | 0,8  | 0,5  | +512        | +0,3   |
|                     | Steyrer, Peter         | Tierschutzpartei        | 1.923                                    | 1,2  | 0,4  | +1.330      | +0,8   |
|                     | Vogt, Julia            | V-Partei³               | 362                                      | 0,2  | 0,1  | +214        | +0,1   |
|                     | -                      | PdH                     | 202                                      | 0,1  | 0,1  | +105        | +0,1   |
|                     | Galic, Peggy           | dieBasis                | 2.400                                    | 1,5  | .    | [+2.400]    | [+1,5] |
|                     | -                      | Volt                    | 379                                      | 0,2  | .    | [+379]      | [+0,2] |
|                     | -                      | Sonstige 2018           | X  | .    | 1,2  | [-1.890]    | [-1,2] |
|                     |                        | Stimmen:                |  |      |      |             |        |
|                     |                        | gültig                  | 164.529                                  | 100  | 100  | +2.066      | .      |
|                     |                        | ungültig                | 1.793                                    | 1,1  | 1,0  | +212        | +0,1   |
|                     |                        | abgegeben               | 166.322                                  | .    | .    | +2.278      | .      |

\* gewählt

**Noch: 2. Stimmkreisergebnisse****Stimmkreis 129 Starnberg**

|                                | 2023    |      | 2018 | Veränderung |      |
|--------------------------------|---------|------|------|-------------|------|
|                                | Anzahl  | %    | %    | Anzahl      | %-P. |
| Stimmberechtigte .....         | 102.352 | X    | X    | +267        | .    |
| Wähler / Wahlbeteiligung ..... | 80.411  | 78,6 | 80,2 | -1.445      | -1,6 |

| Wahlkreis-<br>vorschlag | Erststimmen |      |      |             |        | Zweitstimmen |      |      |             |        |
|-------------------------|-------------|------|------|-------------|--------|--------------|------|------|-------------|--------|
|                         | 2023        |      | 2018 | Veränderung |        | 2023         |      | 2018 | Veränderung |        |
|                         | Anzahl      | %    | %    | Anzahl      | %-P.   | Anzahl       | %    | %    | Anzahl      | %-P.   |
| CSU                     | 27.829      | 35,0 | 30,7 | +2.883      | +4,3   | 29.681       | 37,3 | 32,9 | +3.032      | +4,4   |
| GRÜNE                   | 16.964      | 21,3 | 26,7 | -4.677      | -5,3   | 17.857       | 22,5 | 26,4 | -3.491      | -3,9   |
| FREIE WÄHLER            | 10.925      | 13,7 | 11,4 | +1.688      | +2,4   | 8.706        | 10,9 | 9,1  | +1.330      | +1,8   |
| AfD                     | 6.689       | 8,4  | 6,7  | +1.271      | +1,7   | 6.609        | 8,3  | 6,5  | +1.327      | +1,8   |
| SPD                     | 6.526       | 8,2  | 8,1  | -82         | +0,1   | 5.903        | 7,4  | 8,9  | -1.276      | -1,4   |
| FDP                     | 5.332       | 6,7  | 9,6  | -2.475      | -2,9   | 5.112        | 6,4  | 9,2  | -2.321      | -2,8   |
| DIE LINKE               | 919         | 1,2  | 2,3  | -976        | -1,2   | 848          | 1,1  | 2,4  | -1.092      | -1,3   |
| BP                      | 975         | 1,2  | 2,0  | -661        | -0,8   | 624          | 0,8  | 1,3  | -435        | -0,5   |
| ÖDP                     | 1.518       | 1,9  | 1,3  | +478        | +0,6   | 1.256        | 1,6  | 1,1  | +373        | +0,5   |
| Die PARTEI              | 739         | 0,9  | .    | [+739]      | [+0,9] | 588          | 0,7  | 0,3  | +331        | +0,4   |
| Tierschutzpartei        | 933         | 1,2  | .    | [+933]      | [+1,2] | 763          | 1,0  | 0,7  | +213        | +0,3   |
| V-Partei³               | 209         | 0,3  | 0,3  | -37         | -0,0   | 133          | 0,2  | 0,2  | -35         | -0,0   |
| PdH                     | X           | .    | .    | .           | .      | 164          | 0,2  | 0,1  | +84         | +0,1   |
| dieBasis                | X           | .    | .    | .           | .      | 728          | 0,9  | .    | [+728]      | [+0,9] |
| Volt                    | X           | .    | .    | .           | .      | 551          | 0,7  | .    | [+551]      | [+0,7] |
| Sonstige 2018           | X           | .    | 0,9  | [-724]      | [-0,9] | X            | .    | 0,9  | [-768]      | [-0,9] |
| Stimmen:                |             |      |      |             |        |              |      |      |             |        |
| gültig                  | 79.558      | 100  | 100  | -1.640      | .      | 79.523       | 100  | 100  | -1.449      | .      |
| ungültig                | 850         | 1,1  | 0,8  | +194        | +0,3   | 881          | 1,1  | 1,1  | +1          | +0,0   |
| abgegeben               | 80.408      | .    | .    | -1.446      | .      | 80.404       | .    | .    | -1.448      | .      |

| Stimmkreisbewerber:               | Wahlkreis-<br>vorschlag | Gesamtstimmen (= Erst- und Zweitstimmen) |      |      |             |        |
|-----------------------------------|-------------------------|--|------|------|-------------|--------|
|                                   |                         | 2023                                     |      | 2018 | Veränderung |        |
|                                   |                         | Anzahl                                   | %    | %    | Anzahl      | %-P.   |
| * Eiling-Hütig, Dr. Ute . . . . . | CSU                     | 57.510                                   | 36,2 | 31,8 | +5.915      | +4,3   |
| Schulte-Krauss, Andrea . . . . .  | GRÜNE                   | 34.821                                   | 21,9 | 26,5 | -8.168      | -4,6   |
| Vilsmayer, Matthias . . . . .     | FREIE WÄHLER            | 19.631                                   | 12,3 | 10,2 | +3.018      | +2,1   |
| Neumeyer, Alexander . . . . .     | AfD                     | 13.298                                   | 8,4  | 6,6  | +2.598      | +1,8   |
| Feichtmeier, Christiane . . . . . | SPD                     | 12.429                                   | 7,8  | 8,5  | -1.358      | -0,7   |
| Hundesrügge, Britta . . . . .     | FDP                     | 10.444                                   | 6,6  | 9,4  | -4.796      | -2,8   |
| Jovy, Jörg . . . . .              | DIE LINKE               | 1.767                                    | 1,1  | 2,4  | -2.068      | -1,3   |
| Gutjahr, Rudolf . . . . .         | BP                      | 1.599                                    | 1,0  | 1,7  | -1.096      | -0,7   |
| Haefeker, Walter . . . . .        | ÖDP                     | 2.774                                    | 1,7  | 1,2  | +851        | +0,6   |
| Lißmann, Matthias . . . . .       | Die PARTEI              | 1.327                                    | 0,8  | 0,2  | +1.070      | +0,7   |
| Kreidemeier, Christina . . . . .  | Tierschutzpartei        | 1.696                                    | 1,1  | 0,3  | +1.146      | +0,7   |
| Ipek, Sabine . . . . .            | V-Partei³               | 342                                      | 0,2  | 0,3  | -72         | -0,0   |
| -                                 | PdH                     | 164                                      | 0,1  | 0,0  | +84         | +0,1   |
| -                                 | dieBasis                | 728                                      | 0,5  | .    | [+728]      | [+0,5] |
| -                                 | Volt                    | 551                                      | 0,3  | .    | [+551]      | [+0,3] |
| -                                 | Sonstige 2018           | X  | .    | 0,9  | [-1.492]    | [-0,9] |
|                                   | Stimmen:                |  |      |      |             |        |
|                                   | gültig                  | 159.081                                  | 100  | 100  | -3.089      | .      |
|                                   | ungültig                | 1.731                                    | 1,1  | 0,9  | +195        | +0,1   |
|                                   | abgegeben               | 160.812                                  | .    | .    | -2.894      | .      |

\* gewählt

**Noch: 2. Stimmkreisergebnisse****Stimmkreis 130 Traunstein**

|                                | 2023    |      | 2018 | Veränderung |      |
|--------------------------------|---------|------|------|-------------|------|
|                                | Anzahl  | %    | %    | Anzahl      | %-P. |
|                                |         |      |      |             |      |
| Stimmberechtigte .....         | 113.330 | X    | X    | +241        | .    |
| Wähler / Wahlbeteiligung ..... | 82.849  | 73,1 | 72,6 | +779        | +0,5 |

| Wahlkreis-<br>vorschlag | Erststimmen |      |      |             |        | Zweitstimmen |      |      |             |        |
|-------------------------|-------------|------|------|-------------|--------|--------------|------|------|-------------|--------|
|                         | 2023        |      | 2018 | Veränderung |        | 2023         |      | 2018 | Veränderung |        |
|                         | Anzahl      | %    | %    | Anzahl      | %-P.   | Anzahl       | %    | %    | Anzahl      | %-P.   |
| CSU                     | 28.093      | 34,3 | 36,5 | -1.620      | -2,2   | 30.886       | 37,8 | 42,1 | -3.136      | -4,3   |
| GRÜNE                   | 11.297      | 13,8 | 19,3 | -4.372      | -5,5   | 10.756       | 13,2 | 17,5 | -3.428      | -4,4   |
| FREIE WÄHLER            | 16.726      | 20,4 | 11,9 | +7.046      | +8,5   | 15.704       | 19,2 | 9,7  | +7.893      | +9,6   |
| AfD                     | 10.741      | 13,1 | 9,5  | +3.028      | +3,6   | 10.652       | 13,0 | 8,6  | +3.681      | +4,4   |
| SPD                     | 6.085       | 7,4  | 8,2  | -579        | -0,8   | 5.205        | 6,4  | 7,5  | -849        | -1,1   |
| FDP                     | 1.874       | 2,3  | 3,8  | -1.198      | -1,5   | 1.721        | 2,1  | 3,5  | -1.147      | -1,4   |
| DIE LINKE               | 1.067       | 1,3  | 2,8  | -1.229      | -1,5   | 983          | 1,2  | 2,6  | -1.119      | -1,4   |
| BP                      | 2.097       | 2,6  | 5,5  | -2.351      | -2,9   | 1.539        | 1,9  | 4,7  | -2.229      | -2,8   |
| ÖDP                     | 1.305       | 1,6  | 1,0  | +464        | +0,6   | 1.205        | 1,5  | 1,1  | +301        | +0,4   |
| Die PARTEI              | 528         | 0,6  | .    | [+528]      | [+0,6] | 467          | 0,6  | 0,4  | +157        | +0,2   |
| Tierschutzpartei        | 758         | 0,9  | 1,0  | -59         | -0,1   | 818          | 1,0  | 0,9  | +70         | +0,1   |
| V-Partei³               | 160         | 0,2  | .    | [+160]      | [+0,2] | 167          | 0,2  | 0,2  | +14         | +0,0   |
| PdH                     | X           | .    | .    | .           | .      | 149          | 0,2  | 0,1  | +88         | +0,1   |
| dieBasis                | 1.134       | 1,4  | .    | [+1.134]    | [+1,4] | 1.091        | 1,3  | .    | [+1.091]    | [+1,3] |
| Volt                    | X           | .    | .    | .           | .      | 366          | 0,4  | .    | [+366]      | [+0,4] |
| Sonstige 2018           | X           | .    | 0,5  | [-444]      | [-0,5] | X            | .    | 1,1  | [-882]      | [-1,1] |
| Stimmen:                |             |      |      |             |        |              |      |      |             |        |
| gültig                  | 81.865      | 100  | 100  | +508        | .      | 81.709       | 100  | 100  | +871        | .      |
| ungültig                | 983         | 1,2  | 0,9  | +270        | +0,3   | 1.139        | 1,4  | 1,5  | -93         | -0,1   |
| abgegeben               | 82.848      | .    | .    | +778        | .      | 82.848       | .    | .    | +778        | .      |

| Wahlkreis-<br>vorschlag          |                  | Gesamtstimmen (= Erst- und Zweitstimmen) |      |      |             |        |
|----------------------------------|------------------|--|------|------|-------------|--------|
|                                  |                  | 2023                                     |      | 2018 | Veränderung |        |
|                                  |                  | Anzahl                                   | %    | %    | Anzahl      | %-P.   |
| Stimmkreisbewerber:              |                  |  |      |      |             |        |
| * Baur, Konrad . . . . .         | CSU              | 58.979                                   | 36,1 | 39,3 | -4.756      | -3,2   |
| Sengl, Gisela . . . . .          | GRÜNE            | 22.053                                   | 13,5 | 18,4 | -7.800      | -4,9   |
| Brunnhuber, Dr. Martin . . . . . | FREIE WÄHLER     | 32.430                                   | 19,8 | 10,8 | +14.939     | +9,0   |
| Füssel, Andreas . . . . .        | AfD              | 21.393                                   | 13,1 | 9,1  | +6.709      | +4,0   |
| Parzinger, Sepp . . . . .        | SPD              | 11.290                                   | 6,9  | 7,8  | -1.428      | -0,9   |
| Buggisch, Dr. Walter . . . . .   | FDP              | 3.595                                    | 2,2  | 3,7  | -2.345      | -1,5   |
| Holl, Denis . . . . .            | DIE LINKE        | 2.050                                    | 1,3  | 2,7  | -2.348      | -1,5   |
| Pletschacher, Franz . . . . .    | BP               | 3.636                                    | 2,2  | 5,1  | -4.580      | -2,8   |
| Königbauer, Wolfgang . . . . .   | ÖDP              | 2.510                                    | 1,5  | 1,1  | +765        | +0,5   |
| Eilers-Gurk, Josua . . . . .     | Die PARTEI       | 995                                      | 0,6  | 0,2  | +685        | +0,4   |
| Reithmayer, Manfred . . . . .    | Tierschutzpartei | 1.576                                    | 1,0  | 1,0  | +11         | -0,0   |
| Wieden, Benedikt . . . . .       | V-Partei³        | 327                                      | 0,2  | 0,1  | +174        | +0,1   |
| -                                | PdH              | 149                                      | 0,1  | 0,0  | +88         | +0,1   |
| Hartmann, Martin . . . . .       | dieBasis         | 2.225                                    | 1,4  | .    | [+2.225]    | [+1,4] |
| -                                | Volt             | 366                                      | 0,2  | .    | [+366]      | [+0,2] |
| -                                | Sonstige 2018    | X  | .    | 0,8  | [-1.326]    | [-0,8] |
| Stimmen:                         |                  |  |      |      |             |        |
|                                  | gültig           | 163.574                                  | 100  | 100  | +1.379      | .      |
|                                  | ungültig         | 2.122                                    | 1,3  | 1,2  | +177        | +0,1   |
|                                  | abgegeben        | 165.696                                  | .    | .    | +1.556      | .      |

\* gewählt



## Noch: 2. Stimmkreisergebnisse

### Stimmkreis 131 Weilheim-Schongau

|                                | 2023    |      | 2018 | Veränderung |      |
|--------------------------------|---------|------|------|-------------|------|
|                                | Anzahl  | %    | %    | Anzahl      | %-P. |
| Stimmberechtigte .....         | 129.001 | X    | X    | +954        | .    |
| Wähler / Wahlbeteiligung ..... | 98.787  | 76,6 | 77,2 | -53         | -0,6 |

| Wahlkreis-<br>vorschlag | Erststimmen |      |      |             |        | Zweitstimmen |      |      |             |        |
|-------------------------|-------------|------|------|-------------|--------|--------------|------|------|-------------|--------|
|                         | 2023        |      | 2018 | Veränderung |        | 2023         |      | 2018 | Veränderung |        |
|                         | Anzahl      | %    | %    | Anzahl      | %-P.   | Anzahl       | %    | %    | Anzahl      | %-P.   |
| CSU                     | 32.781      | 33,5 | 35,8 | -2.259      | -2,3   | 33.694       | 34,6 | 35,9 | -1.294      | -1,3   |
| GRÜNE                   | 14.356      | 14,7 | 18,7 | -3.937      | -4,0   | 13.782       | 14,1 | 18,0 | -3.712      | -3,8   |
| FREIE WÄHLER            | 20.238      | 20,7 | 15,3 | +5.298      | +5,4   | 19.470       | 20,0 | 16,0 | +3.914      | +4,0   |
| AfD                     | 12.544      | 12,8 | 8,6  | +4.124      | +4,2   | 12.265       | 12,6 | 8,2  | +4.314      | +4,4   |
| SPD                     | 6.428       | 6,6  | 6,8  | -249        | -0,3   | 6.439        | 6,6  | 7,2  | -611        | -0,6   |
| FDP                     | 2.589       | 2,6  | 4,6  | -1.882      | -1,9   | 2.588        | 2,7  | 3,9  | -1.215      | -1,2   |
| DIE LINKE               | 1.168       | 1,2  | 2,3  | -1.072      | -1,1   | 1.123        | 1,2  | 2,5  | -1.316      | -1,4   |
| BP                      | 1.399       | 1,4  | 3,3  | -1.783      | -1,8   | 1.278        | 1,3  | 2,7  | -1.384      | -1,4   |
| ÖDP                     | 3.864       | 3,9  | 3,1  | +820        | +0,8   | 3.139        | 3,2  | 2,9  | +345        | +0,4   |
| Die PARTEI              | X           | .    | .    | .           | .      | 671          | 0,7  | 0,4  | +314        | +0,3   |
| Tierschutzpartei        | 1.111       | 1,1  | .    | [+1.111]    | [+1,1] | 957          | 1,0  | 0,8  | +199        | +0,2   |
| V-Partei³               | 212         | 0,2  | 0,5  | -300        | -0,3   | 201          | 0,2  | 0,4  | -177        | -0,2   |
| PdH                     | X           | .    | .    | .           | .      | 188          | 0,2  | 0,1  | +87         | +0,1   |
| dieBasis                | 1.154       | 1,2  | .    | [+1.154]    | [+1,2] | 1.105        | 1,1  | .    | [+1.105]    | [+1,1] |
| Volt                    | X           | .    | .    | .           | .      | 518          | 0,5  | .    | [+518]      | [+0,5] |
| Sonstige 2018           | X           | .    | 1,0  | [-950]      | [-1,0] | X            | .    | 1,1  | [-1.110]    | [-1,1] |
| Stimmen:                |             |      |      |             |        |              |      |      |             |        |
| gültig                  | 97.844      | 100  | 100  | +75         | .      | 97.418       | 100  | 100  | -23         | .      |
| ungültig                | 942         | 1,0  | 1,1  | -127        | -0,1   | 1.369        | 1,4  | 1,4  | -29         | -0,0   |
| abgegeben               | 98.786      | .    | .    | -52         | .      | 98.787       | .    | .    | -52         | .      |

|                     |                                   | Wahlkreis-<br>vorschlag | Gesamtstimmen (= Erst- und Zweitstimmen) |      |      |             |        |
|---------------------|-----------------------------------|-------------------------|--|------|------|-------------|--------|
|                     |                                   |                         | 2023                                     |      | 2018 | Veränderung |        |
|                     |                                   |                         | Anzahl                                   | %    | %    | Anzahl      | %-P.   |
| Stimmkreisbewerber: |                                   |                         |  |      |      |             |        |
| *                   | Kühn, Harald . . . . .            | CSU                     | 66.475                                   | 34,0 | 35,9 | -3.553      | -1,8   |
|                     | Krahl, Andreas . . . . .          | GRÜNE                   | 28.138                                   | 14,4 | 18,3 | -7.649      | -3,9   |
|                     | Enders, Susann . . . . .          | FREIE WÄHLER            | 39.708                                   | 20,3 | 15,6 | +9.212      | +4,7   |
|                     | Nolte, Benjamin . . . . .         | AfD                     | 24.809                                   | 12,7 | 8,4  | +8.438      | +4,3   |
|                     | Streit, Dr. Dominik . . . . .     | SPD                     | 12.867                                   | 6,6  | 7,0  | -860        | -0,4   |
|                     | Böge, Dr. Yannick . . . . .       | FDP                     | 5.177                                    | 2,7  | 4,2  | -3.097      | -1,6   |
|                     | Neuner, Martin . . . . .          | DIE LINKE               | 2.291                                    | 1,2  | 2,4  | -2.388      | -1,2   |
|                     | Wagner, Markus . . . . .          | BP                      | 2.677                                    | 1,4  | 3,0  | -3.167      | -1,6   |
|                     | Edenhofer, Agnes . . . . .        | ÖDP                     | 7.003                                    | 3,6  | 3,0  | +1.165      | +0,6   |
|                     | -                                 | Die PARTEI              | 671                                      | 0,3  | 0,2  | +314        | +0,2   |
|                     | Schulze-Hädrich, Gregor . . . . . | Tierschutzpartei        | 2.068                                    | 1,1  | 0,4  | +1.310      | +0,7   |
|                     | Döring, Marco . . . . .           | V-Partei³               | 413                                      | 0,2  | 0,5  | -477        | -0,2   |
|                     | -                                 | PdH                     | 188                                      | 0,1  | 0,1  | +87         | +0,0   |
|                     | Seitz, Wolfgang . . . . .         | dieBasis                | 2.259                                    | 1,2  | .    | [+2.259]    | [+1,2] |
|                     | -                                 | Volt                    | 518                                      | 0,3  | .    | [+518]      | [+0,3] |
|                     | -                                 | Sonstige 2018           | X  | .    | 1,1  | [-2.060]    | [-1,1] |
| Stimmen:            |                                   |                         |  |      |      |             |        |
|                     |                                   | gültig                  | 195.262                                  | 100  | 100  | +52         | .      |
|                     |                                   | ungültig                | 2.311                                    | 1,2  | 1,2  | -156        | -0,1   |
|                     |                                   | abgegeben               | 197.573                                  | .    | .    | -104        | .      |

\* gewählt

**Noch: 2. Stimmkreisergebnisse****Stimmkreis 201 Deggendorf**

|                                | 2023   |      | 2018 | Veränderung |      |
|--------------------------------|--------|------|------|-------------|------|
|                                | Anzahl | %    | %    | Anzahl      | %-P. |
| Stimmberechtigte .....         | 90.871 | X    | X    | -855        | .    |
| Wähler / Wahlbeteiligung ..... | 64.529 | 71,0 | 68,1 | +2.057      | +2,9 |

| Wahlkreis-<br>vorschlag | Erststimmen |      |      |             |        | Zweitstimmen |      |      |             |        |
|-------------------------|-------------|------|------|-------------|--------|--------------|------|------|-------------|--------|
|                         | 2023        |      | 2018 | Veränderung |        | 2023         |      | 2018 | Veränderung |        |
|                         | Anzahl      | %    | %    | Anzahl      | %-P.   | Anzahl       | %    | %    | Anzahl      | %-P.   |
| CSU                     | 27.382      | 42,8 | 48,2 | -2.375      | -5,4   | 16.895       | 26,4 | 37,5 | -6.239      | -11,1  |
| GRÜNE                   | 3.835       | 6,0  | 8,6  | -1.481      | -2,6   | 4.143        | 6,5  | 9,1  | -1.454      | -2,6   |
| FREIE WÄHLER            | 11.272      | 17,6 | 12,1 | +3.795      | +5,5   | 24.153       | 37,7 | 20,6 | +11.409     | +17,1  |
| AfD                     | 13.911      | 21,8 | 16,0 | +4.061      | +5,8   | 11.700       | 18,3 | 15,3 | +2.280      | +3,0   |
| SPD                     | 2.881       | 4,5  | 5,0  | -212        | -0,5   | 2.821        | 4,4  | 6,0  | -878        | -1,6   |
| FDP                     | 1.083       | 1,7  | 2,7  | -601        | -1,0   | 1.069        | 1,7  | 4,0  | -1.423      | -2,4   |
| DIE LINKE               | 414         | 0,6  | 1,8  | -728        | -1,2   | 424          | 0,7  | 2,1  | -893        | -1,5   |
| BP                      | 1.457       | 2,3  | 3,4  | -651        | -1,1   | 1.180        | 1,8  | 2,7  | -509        | -0,9   |
| ÖDP                     | 901         | 1,4  | 1,2  | +131        | +0,2   | 972          | 1,5  | 1,5  | +45         | +0,0   |
| Die PARTEI              | X           | .    | .    | .           | .      | X            | .    | .    | .           | .      |
| Tierschutzpartei        | X           | .    | .    | .           | .      | X            | .    | 0,9  | [-533]      | [-0,9] |
| V-Partei³               | 294         | 0,5  | 0,5  | -18         | -0,0   | 277          | 0,4  | 0,0  | +248        | +0,4   |
| PdH                     | X           | .    | .    | .           | .      | X            | .    | .    | .           | .      |
| dieBasis                | 493         | 0,8  | .    | [+493]      | [+0,8] | 457          | 0,7  | .    | [+457]      | [+0,7] |
| Volt                    | X           | .    | .    | .           | .      | X            | .    | .    | .           | .      |
| Sonstige 2018           | X           | .    | 0,4  | [-238]      | [-0,4] | X            | .    | 0,3  | [-189]      | [-0,3] |
| Stimmen:                |             |      |      |             |        |              |      |      |             |        |
| gültig                  | 63.923      | 100  | 100  | +2.176      | .      | 64.091       | 100  | 100  | +2.321      | .      |
| ungültig                | 605         | 0,9  | 1,2  | -117        | -0,2   | 438          | 0,7  | 1,1  | -264        | -0,4   |
| abgegeben               | 64.528      | .    | .    | +2.059      | .      | 64.529       | .    | .    | +2.057      | .      |

|                            |   | Wahlkreis-<br>vorschlag | Gesamtstimmen (= Erst- und Zweitstimmen) |      |      |             |        |
|----------------------------|---|-------------------------|--|------|------|-------------|--------|
|                            |   |                         | 2023                                     |      | 2018 | Veränderung |        |
|                            |   |                         | Anzahl                                   | %    | %    | Anzahl      | %-P.   |
| <b>Stimmkreisbewerber:</b> |   |                         |  |      |      |             |        |
| *                          | Bernreiter, Christian . . . . .         | CSU                     | 44.277                                   | 34,6 | 42,8 | -8.614      | -8,2   |
|                            | Heilmann-Tröster, Christian . . . . .   | GRÜNE                   | 7.978                                    | 6,2  | 8,8  | -2.935      | -2,6   |
|                            | Einhellig, Andrea . . . . .             | FREIE WÄHLER            | 35.425                                   | 27,7 | 16,4 | +15.204     | +11,3  |
|                            | Ebner-Steiner, Katrin . . . . .         | AfD                     | 25.611                                   | 20,0 | 15,6 | +6.341      | +4,4   |
|                            | Hofmann, Iris . . . . .                 | SPD                     | 5.702                                    | 4,5  | 5,5  | -1.090      | -1,0   |
|                            | Freiherr von Rössing, Lippold . . . . . | FDP                     | 2.152                                    | 1,7  | 3,4  | -2.024      | -1,7   |
|                            | Spielbauer, Maximilian . . . . .        | DIE LINKE               | 838                                      | 0,7  | 2,0  | -1.621      | -1,3   |
|                            | Unholzer, Roland . . . . .              | BP                      | 2.637                                    | 2,1  | 3,1  | -1.160      | -1,0   |
|                            | Sühr, Rolf . . . . .                    | ÖDP                     | 1.873                                    | 1,5  | 1,4  | +176        | +0,1   |
|                            | -                                       | Die PARTEI              | X  | .    | .    | .           | .      |
|                            | -                                       | Tierschutzpartei        | X  | .    | 0,4  | [-533]      | [-0,4] |
|                            | Kiermaier, Johann . . . . .             | V-Partei³               | 571                                      | 0,4  | 0,3  | +230        | +0,2   |
|                            | -                                       | PdH                     | X  | .    | .    | .           | .      |
|                            | Hess, Franziska . . . . .               | dieBasis                | 950                                      | 0,7  | .    | [+950]      | [+0,7] |
|                            | -                                       | Volt                    | X  | .    | .    | .           | .      |
|                            | -                                       | Sonstige 2018           | X  | .    | 0,3  | [-427]      | [-0,3] |
| Stimmen:                   |   |                         |  |      |      |             |        |
|                            |   | gültig                  | 128.014                                  | 100  | 100  | +4.497      | .      |
|                            |   | ungültig                | 1.043                                    | 0,8  | 1,1  | -381        | -0,3   |
|                            |   | abgegeben               | 129.057                                  | .    | .    | +4.116      | .      |

\* gewählt

## Noch: 2. Stimmkreisergebnisse

### Stimmkreis 202 Dingolfing

|                                | 2023    |      | 2018 | Veränderung |      |
|--------------------------------|---------|------|------|-------------|------|
|                                | Anzahl  | %    | %    | Anzahl      | %-P. |
| Stimmberechtigte .....         | 113.713 | X    | X    | +753        | .    |
| Wähler / Wahlbeteiligung ..... | 84.360  | 74,2 | 70,3 | +4.905      | +3,8 |

| Wahlkreis-<br>vorschlag | Erststimmen |      |      |             |      | Zweitstimmen |      |      |             |        |
|-------------------------|-------------|------|------|-------------|------|--------------|------|------|-------------|--------|
|                         | 2023        |      | 2018 | Veränderung |      | 2023         |      | 2018 | Veränderung |        |
|                         | Anzahl      | %    | %    | Anzahl      | %-P. | Anzahl       | %    | %    | Anzahl      | %-P.   |
| CSU                     | 29.067      | 34,8 | 39,4 | -1.836      | -4,6 | 21.035       | 25,1 | 36,4 | -7.617      | -11,3  |
| GRÜNE                   | 5.388       | 6,5  | 10,3 | -2.701      | -3,9 | 5.525        | 6,6  | 9,9  | -2.237      | -3,3   |
| FREIE WÄHLER            | 20.810      | 24,9 | 17,9 | +6.792      | +7,1 | 33.038       | 39,4 | 20,9 | +16.611     | +18,5  |
| AfD                     | 16.573      | 19,9 | 14,3 | +5.362      | +5,6 | 14.285       | 17,0 | 13,3 | +3.846      | +3,8   |
| SPD                     | 4.317       | 5,2  | 6,3  | -626        | -1,1 | 4.124        | 4,9  | 6,6  | -1.080      | -1,7   |
| FDP                     | 2.099       | 2,5  | 3,7  | -795        | -1,2 | 1.570        | 1,9  | 3,7  | -1.368      | -1,9   |
| DIE LINKE               | 878         | 1,1  | 2,1  | -756        | -1,0 | 825          | 1,0  | 2,0  | -745        | -1,0   |
| BP                      | 1.331       | 1,6  | 3,3  | -1.252      | -1,7 | 911          | 1,1  | 2,8  | -1.315      | -1,7   |
| ÖDP                     | 2.979       | 3,6  | 2,7  | +887        | +0,9 | 1.829        | 2,2  | 2,3  | +20         | -0,1   |
| Die PARTEI              | X           | .    | .    | .           | .    | X            | .    | .    | .           | .      |
| Tierschutzpartei        | X           | .    | .    | .           | .    | X            | .    | 0,9  | [-741]      | [-0,9] |
| V-Partei³               | X           | .    | .    | .           | .    | 248          | 0,3  | 0,2  | +114        | +0,1   |
| PdH                     | X           | .    | .    | .           | .    | X            | .    | .    | .           | .      |
| dieBasis                | X           | .    | .    | .           | .    | 453          | 0,5  | .    | [+453]      | [+0,5] |
| Volt                    | X           | .    | .    | .           | .    | X            | .    | .    | .           | .      |
| Sonstige 2018           | X           | .    | .    | .           | .    | X            | .    | 1,1  | [-838]      | [-1,1] |
| Stimmen:                |             |      |      |             |      |              |      |      |             |        |
| gültig                  | 83.442      | 100  | 100  | +5.075      | .    | 83.843       | 100  | 100  | +5.103      | .      |
| ungültig                | 916         | 1,1  | 1,4  | -169        | -0,3 | 516          | 0,6  | 0,9  | -199        | -0,3   |
| abgegeben               | 84.358      | .    | .    | +4.906      | .    | 84.359       | .    | .    | +4.904      | .      |

| Wahlkreis-<br>vorschlag |                  | Gesamtstimmen (= Erst- und Zweitstimmen) |      |      |             |        |
|-------------------------|------------------|--|------|------|-------------|--------|
|                         |                  | 2023                                     |      | 2018 | Veränderung |        |
|                         |                  | Anzahl                                   | %    | %    | Anzahl      | %-P.   |
| Stimmkreisbewerber:     |                  |  |      |      |             |        |
| * Loibl, Dr. Petra      | CSU              | 50.102                                   | 30,0 | 37,9 | -9.453      | -8,0   |
| Martin, Tobias          | GRÜNE            | 10.913                                   | 6,5  | 10,1 | -4.938      | -3,6   |
| Widmann, Jutta          | FREIE WÄHLER     | 53.848                                   | 32,2 | 19,4 | +23.403     | +12,8  |
| Pohl, Lars              | AfD              | 30.858                                   | 18,4 | 13,8 | +9.208      | +4,7   |
| Vilsmeier, Dr. Bernd    | SPD              | 8.441                                    | 5,0  | 6,5  | -1.706      | -1,4   |
| Limmer, Michael         | FDP              | 3.669                                    | 2,2  | 3,7  | -2.163      | -1,5   |
| Hemmann, Stefan         | DIE LINKE        | 1.703                                    | 1,0  | 2,0  | -1.501      | -1,0   |
| Kahlert, Mathias        | BP               | 2.242                                    | 1,3  | 3,1  | -2.567      | -1,7   |
| Aigner, Alois           | ÖDP              | 4.808                                    | 2,9  | 2,5  | +907        | +0,4   |
| -                       | Die PARTEI       | X  | .    | .    | .           | .      |
| -                       | Tierschutzpartei | X  | .    | 0,5  | [-741]      | [-0,5] |
| -                       | V-Partei³        | 248                                      | 0,1  | 0,1  | +114        | +0,1   |
| -                       | PdH              | X  | .    | .    | .           | .      |
| -                       | dieBasis         | 453                                      | 0,3  | .    | [+453]      | [+0,3] |
| -                       | Volt             | X  | .    | .    | .           | .      |
| -                       | Sonstige 2018    | X  | .    | 0,5  | [-838]      | [-0,5] |
| Stimmen:                |                  |  |      |      |             |        |
|                         | gültig           | 167.285                                  | 100  | 100  | +10.178     | .      |
|                         | ungültig         | 1.432                                    | 0,8  | 1,1  | -368        | -0,3   |
|                         | abgegeben        | 168.717                                  | .    | .    | +9.810      | .      |

\* gewählt

## Noch: 2. Stimmkreisergebnisse

### Stimmkreis 203 Kelheim

|                                | 2023   |      | 2018 | Veränderung |      |
|--------------------------------|--------|------|------|-------------|------|
|                                | Anzahl | %    | %    | Anzahl      | %-P. |
| Stimmberechtigte .....         | 88.537 | X    | X    | +325        | .    |
| Wähler / Wahlbeteiligung ..... | 65.428 | 73,9 | 70,5 | +3.233      | +3,4 |

| Wahlkreis-<br>vorschlag | Erststimmen |      |      |             |        | Zweitstimmen |      |      |             |        |
|-------------------------|-------------|------|------|-------------|--------|--------------|------|------|-------------|--------|
|                         | 2023        |      | 2018 | Veränderung |        | 2023         |      | 2018 | Veränderung |        |
|                         | Anzahl      | %    | %    | Anzahl      | %-P.   | Anzahl       | %    | %    | Anzahl      | %-P.   |
| CSU                     | 23.901      | 36,9 | 35,4 | +2.052      | +1,5   | 16.565       | 25,5 | 31,9 | -3.075      | -6,4   |
| GRÜNE                   | 5.287       | 8,2  | 10,5 | -1.188      | -2,3   | 5.349        | 8,2  | 11,5 | -1.721      | -3,3   |
| FREIE WÄHLER            | 15.149      | 23,4 | 23,8 | +458        | -0,4   | 25.752       | 39,6 | 25,3 | +10.194     | +14,3  |
| AfD                     | 11.010      | 17,0 | 11,6 | +3.841      | +5,4   | 9.513        | 14,6 | 11,4 | +2.504      | +3,2   |
| SPD                     | 4.514       | 7,0  | 5,7  | +1.025      | +1,3   | 3.421        | 5,3  | 7,1  | -922        | -1,8   |
| FDP                     | 1.764       | 2,7  | 3,4  | -342        | -0,7   | 1.180        | 1,8  | 3,3  | -837        | -1,5   |
| DIE LINKE               | 571         | 0,9  | 2,2  | -773        | -1,3   | 585          | 0,9  | 2,0  | -632        | -1,1   |
| BP                      | 943         | 1,5  | 3,7  | -1.348      | -2,3   | 610          | 0,9  | 3,2  | -1.344      | -2,2   |
| ÖDP                     | 1.608       | 2,5  | 2,8  | -91         | -0,3   | 1.415        | 2,2  | 2,4  | -50         | -0,2   |
| Die PARTEI              | X           | .    | .    | .           | .      | X            | .    | .    | .           | .      |
| Tierschutzpartei        | X           | .    | .    | .           | .      | X            | .    | 0,7  | [-428]      | [-0,7] |
| V-Partei³               | X           | .    | .    | .           | .      | 256          | 0,4  | 0,2  | +126        | +0,2   |
| PdH                     | X           | .    | .    | .           | .      | X            | .    | .    | .           | .      |
| dieBasis                | X           | .    | .    | .           | .      | 354          | 0,5  | .    | [+354]      | [+0,5] |
| Volt                    | X           | .    | .    | .           | .      | X            | .    | .    | .           | .      |
| Sonstige 2018           | X           | .    | 0,8  | [-523]      | [-0,8] | X            | .    | 1,1  | [-672]      | [-1,1] |
| Stimmen:                |             |      |      |             |        |              |      |      |             |        |
| gültig                  | 64.747      | 100  | 100  | +3.111      | .      | 65.000       | 100  | 100  | +3.497      | .      |
| ungültig                | 680         | 1,0  | 0,9  | +121        | +0,1   | 427          | 0,7  | 1,1  | -263        | -0,5   |
| abgegeben               | 65.427      | .    | .    | +3.232      | .      | 65.427       | .    | .    | +3.234      | .      |

| Wahlkreis-<br>vorschlag | Gesamtstimmen (= Erst- und Zweitstimmen) |   |      |             |      |
|-------------------------|--|---|------|-------------|------|
|                         | 2023                                     |   | 2018 | Veränderung |      |
|                         | Anzahl                                   | % | %    | Anzahl      | %-P. |

**Stimmkreisbewerber:**

|                             |                  |        |      |        |          |        |
|-----------------------------|------------------|--------|------|--------|----------|--------|
| * Högl, Petra .....         | CSU              | 40.466 | 31,2 | 33,7   | -1.023   | -2,5   |
| Elsner, Daniel .....        | GRÜNE            | 10.636 | 8,2  | 11,0   | -2.909   | -2,8   |
| Diermeier, Dennis .....     | FREIE WÄHLER     | 40.901 | 31,5 | 24,6   | +10.652  | +7,0   |
| Breu, Christian .....       | AfD              | 20.523 | 15,8 | 11,5   | +6.345   | +4,3   |
| Haag, Luisa .....           | SPD              | 7.935  | 6,1  | 6,4    | +103     | -0,2   |
| Keil, Eva .....             | FDP              | 2.944  | 2,3  | 3,3    | -1.179   | -1,1   |
| Buchwald, Mascha .....      | DIE LINKE        | 1.156  | 0,9  | 2,1    | -1.405   | -1,2   |
| Geisenfelder, Florian ..... | BP               | 1.553  | 1,2  | 3,4    | -2.692   | -2,3   |
| Schramm, Dr. Ralf .....     | ÖDP              | 3.023  | 2,3  | 2,6    | -141     | -0,2   |
| -                           | Die PARTEI       | X      | .    | .      | .        | .      |
| -                           | Tierschutzpartei | X      | .    | 0,3    | [-428]   | [-0,3] |
| -                           | V-Partei³        | 256    | 0,2  | 0,1    | +126     | +0,1   |
| -                           | PdH              | X      | .    | .      | .        | .      |
| -                           | dieBasis         | 354    | 0,3  | .      | [+354]   | [+0,3] |
| -                           | Volt             | X      | .    | .      | .        | .      |
| -                           | Sonstige 2018    | X      | .    | 1,0    | [-1.195] | [-1,0] |
| Stimmen:                    |                  |        |      |        |          |        |
| gültig                      | 129.747          | 100    | 100  | +6.608 | .        | .      |
| ungültig                    | 1.107            | 0,8    | 1,0  | -142   | -0,2     | .      |
| abgegeben                   | 130.854          | .      | .    | +6.466 | .        | .      |

\* gewählt

**Noch: 2. Stimmkreisergebnisse****Stimmkreis 204 Landshut**

|                                | 2023    |      | 2018 | Veränderung |      |
|--------------------------------|---------|------|------|-------------|------|
|                                | Anzahl  | %    | %    | Anzahl      | %-P. |
| Stimmberechtigte .....         | 125.480 | X    | X    | +13         | .    |
| Wähler / Wahlbeteiligung ..... | 92.075  | 73,4 | 72,1 | +1.556      | +1,2 |

| Wahlkreis-<br>vorschlag | Erststimmen |      |      |             |        | Zweitstimmen |      |      |             |        |
|-------------------------|-------------|------|------|-------------|--------|--------------|------|------|-------------|--------|
|                         | 2023        |      | 2018 | Veränderung |        | 2023         |      | 2018 | Veränderung |        |
|                         | Anzahl      | %    | %    | Anzahl      | %-P.   | Anzahl       | %    | %    | Anzahl      | %-P.   |
| CSU                     | 22.553      | 24,8 | 27,8 | -2.375      | -3,0   | 26.437       | 29,0 | 29,8 | -231        | -0,8   |
| GRÜNE                   | 10.225      | 11,2 | 15,1 | -3.285      | -3,8   | 10.562       | 11,6 | 15,6 | -3.374      | -4,0   |
| FREIE WÄHLER            | 33.877      | 37,2 | 25,0 | +11.481     | +12,2  | 25.415       | 27,9 | 22,2 | +5.536      | +5,7   |
| AfD                     | 11.238      | 12,3 | 11,0 | +1.329      | +1,3   | 14.240       | 15,6 | 11,0 | +4.428      | +4,7   |
| SPD                     | 6.348       | 7,0  | 7,1  | -28         | -0,1   | 5.604        | 6,1  | 6,4  | -147        | -0,3   |
| FDP                     | 2.481       | 2,7  | 5,6  | -2.546      | -2,9   | 2.911        | 3,2  | 5,6  | -2.108      | -2,4   |
| DIE LINKE               | 998         | 1,1  | 2,5  | -1.221      | -1,4   | 1.458        | 1,6  | 2,4  | -707        | -0,8   |
| BP                      | 959         | 1,1  | 2,4  | -1.230      | -1,4   | 988          | 1,1  | 2,5  | -1.247      | -1,4   |
| ÖDP                     | 1.775       | 1,9  | 1,4  | +486        | +0,5   | 2.201        | 2,4  | 1,8  | +596        | +0,6   |
| Die PARTEI              | X           | .    | .    | .           | .      | X            | .    | .    | .           | .      |
| Tierschutzpartei        | X           | .    | 1,1  | [-1.010]    | [-1,1] | X            | .    | 1,1  | [-950]      | [-1,1] |
| V-Partei³               | 615         | 0,7  | .    | [+615]      | [+0,7] | 526          | 0,6  | 0,2  | +309        | +0,3   |
| PdH                     | X           | .    | .    | .           | .      | X            | .    | .    | .           | .      |
| dieBasis                | X           | .    | .    | .           | .      | 802          | 0,9  | .    | [+802]      | [+0,9] |
| Volt                    | X           | .    | .    | .           | .      | X            | .    | .    | .           | .      |
| Sonstige 2018           | X           | .    | 1,0  | [-910]      | [-1,0] | X            | .    | 1,5  | [-1.326]    | [-1,5] |
| Stimmen:                |             |      |      |             |        |              |      |      |             |        |
| gültig                  | 91.069      | 100  | 100  | +1.306      | .      | 91.144       | 100  | 100  | +1.581      | .      |
| ungültig                | 999         | 1,1  | 0,8  | +245        | +0,3   | 929          | 1,0  | 1,1  | -25         | -0,0   |
| abgegeben               | 92.068      | .    | .    | +1.551      | .      | 92.073       | .    | .    | +1.556      | .      |

|                     |       | Wahlkreis-<br>vorschlag | Gesamtstimmen (= Erst- und Zweitstimmen) |      |      |             |        |
|---------------------|-------|-------------------------|--|------|------|-------------|--------|
|                     |       |                         | 2023                                     |      | 2018 | Veränderung |        |
|                     |       |                         | Anzahl                                   | %    | %    | Anzahl      | %-P.   |
| Stimmkreisbewerber: |       |                         |  |      |      |             |        |
| Radlmeier, Helmut   | ..... | CSU                     | 48.990                                   | 26,9 | 28,8 | -2.606      | -1,9   |
| Hunger, Johannes    | ..... | GRÜNE                   | 20.787                                   | 11,4 | 15,3 | -6.659      | -3,9   |
| * Aiwanger, Hubert  | ..... | FREIE WÄHLER            | 59.292                                   | 32,5 | 23,6 | +17.017     | +9,0   |
| Kranich, Bernhard   | ..... | AfD                     | 25.478                                   | 14,0 | 11,0 | +5.757      | +3,0   |
| Müller, Ruth        | ..... | SPD                     | 11.952                                   | 6,6  | 6,8  | -175        | -0,2   |
| Deller, Michael     | ..... | FDP                     | 5.392                                    | 3,0  | 5,6  | -4.654      | -2,6   |
| Neubert, Dennis     | ..... | DIE LINKE               | 2.456                                    | 1,3  | 2,4  | -1.928      | -1,1   |
| Neuhauser, Robert   | ..... | BP                      | 1.947                                    | 1,1  | 2,5  | -2.477      | -1,4   |
| Heilmeyer, Lorenz   | ..... | ÖDP                     | 3.976                                    | 2,2  | 1,6  | +1.082      | +0,6   |
| -                   |       | Die PARTEI              | X  | .    | .    | .           | .      |
| -                   |       | Tierschutzpartei        | X  | .    | 1,1  | [-1.960]    | [-1,1] |
| Maier, Dominik      | ..... | V-Partei³               | 1.141                                    | 0,6  | 0,1  | +924        | +0,5   |
| -                   |       | PdH                     | X  | .    | .    | .           | .      |
| -                   |       | dieBasis                | 802                                      | 0,4  | .    | [+802]      | [+0,4] |
| -                   |       | Volt                    | X  | .    | .    | .           | .      |
| -                   |       | Sonstige 2018           | X  | .    | 1,2  | [-2.236]    | [-1,2] |
| Stimmen:            |       |                         |  |      |      |             |        |
|                     |       | gültig                  | 182.213                                  | 100  | 100  | +2.887      | .      |
|                     |       | ungültig                | 1.928                                    | 1,0  | 0,9  | +220        | +0,1   |
|                     |       | abgegeben               | 184.141                                  | .    | .    | +3.107      | .      |

\* gewählt

**Noch: 2. Stimmkreisergebnisse****Stimmkreis 205 Passau-Ost**

|                                | 2023    |      | 2018 | Veränderung |      |
|--------------------------------|---------|------|------|-------------|------|
|                                | Anzahl  | %    | %    | Anzahl      | %-P. |
| Stimmberechtigte .....         | 116.773 | X    | X    | -1.234      | .    |
| Wähler / Wahlbeteiligung ..... | 84.523  | 72,4 | 68,8 | +3.291      | +3,5 |

| Wahlkreis-<br>vorschlag | Erststimmen |      |      |             |        | Zweitstimmen |      |      |             |        |
|-------------------------|-------------|------|------|-------------|--------|--------------|------|------|-------------|--------|
|                         | 2023        |      | 2018 | Veränderung |        | 2023         |      | 2018 | Veränderung |        |
|                         | Anzahl      | %    | %    | Anzahl      | %-P.   | Anzahl       | %    | %    | Anzahl      | %-P.   |
| CSU                     | 27.438      | 32,8 | 36,8 | -2.119      | -4,1   | 23.420       | 27,8 | 35,2 | -4.950      | -7,4   |
| GRÜNE                   | 6.198       | 7,4  | 10,5 | -2.246      | -3,1   | 6.645        | 7,9  | 11,9 | -2.980      | -4,0   |
| FREIE WÄHLER            | 16.407      | 19,6 | 11,2 | +7.412      | +8,4   | 27.133       | 32,3 | 14,8 | +15.237     | +17,5  |
| AfD                     | 18.357      | 21,9 | 14,2 | +6.947      | +7,7   | 14.717       | 17,5 | 13,5 | +3.845      | +4,0   |
| SPD                     | 6.629       | 7,9  | 10,1 | -1.462      | -2,2   | 4.744        | 5,6  | 6,4  | -428        | -0,8   |
| FDP                     | 1.576       | 1,9  | 5,9  | -3.141      | -4,0   | 2.517        | 3,0  | 7,1  | -3.200      | -4,1   |
| DIE LINKE               | 747         | 0,9  | 3,0  | -1.660      | -2,1   | 701          | 0,8  | 2,6  | -1.393      | -1,8   |
| BP                      | 2.631       | 3,1  | 4,9  | -1.322      | -1,8   | 623          | 0,7  | 3,2  | -1.978      | -2,5   |
| ÖDP                     | 2.922       | 3,5  | 3,3  | +261        | +0,2   | 2.916        | 3,5  | 3,7  | -96         | -0,3   |
| Die PARTEI              | X           | .    | .    | .           | .      | X            | .    | .    | .           | .      |
| Tierschutzpartei        | X           | .    | .    | .           | .      | X            | .    | 0,8  | [-622]      | [-0,8] |
| V-Partei³               | 353         | 0,4  | .    | [+353]      | [+0,4] | 285          | 0,3  | 0,2  | +138        | +0,2   |
| PdH                     | X           | .    | .    | .           | .      | X            | .    | .    | .           | .      |
| dieBasis                | 430         | 0,5  | .    | [+430]      | [+0,5] | 420          | 0,5  | .    | [+420]      | [+0,5] |
| Volt                    | X           | .    | .    | .           | .      | X            | .    | .    | .           | .      |
| Sonstige 2018           | X           | .    | .    | .           | .      | X            | .    | 0,5  | [-428]      | [-0,5] |
| Stimmen:                |             |      |      |             |        |              |      |      |             |        |
| gültig                  | 83.688      | 100  | 100  | +3.453      | .      | 84.121       | 100  | 100  | +3.565      | .      |
| ungültig                | 835         | 1,0  | 1,2  | -161        | -0,2   | 401          | 0,5  | 0,8  | -275        | -0,4   |
| abgegeben               | 84.523      | .    | .    | +3.292      | .      | 84.522       | .    | .    | +3.290      | .      |

|                     |                    | Wahlkreis-<br>vorschlag | Gesamtstimmen (= Erst- und Zweitstimmen) |      |      |             |        |
|---------------------|--------------------|-------------------------|--|------|------|-------------|--------|
|                     |                    |                         | 2023                                     |      | 2018 | Veränderung |        |
|                     |                    |                         | Anzahl                                   | %    | %    | Anzahl      | %-P.   |
| Stimmkreisbewerber: |                    |                         |  |      |      |             |        |
| *                   | Heisl, Josef       | CSU                     | 50.858                                   | 30,3 | 36,0 | -7.069      | -5,7   |
|                     | Koller, Jutta      | GRÜNE                   | 12.843                                   | 7,7  | 11,2 | -5.226      | -3,6   |
|                     | Toso, Roswitha     | FREIE WÄHLER            | 43.540                                   | 25,9 | 13,0 | +22.649     | +13,0  |
|                     | Stadler, Ralf      | AfD                     | 33.074                                   | 19,7 | 13,9 | +10.792     | +5,9   |
|                     | Flisek, Christian  | SPD                     | 11.373                                   | 6,8  | 8,2  | -1.890      | -1,5   |
|                     | Trapp, Andreas     | FDP                     | 4.093                                    | 2,4  | 6,5  | -6.341      | -4,1   |
|                     | Reddies, Wolfgang  | DIE LINKE               | 1.448                                    | 0,9  | 2,8  | -3.053      | -1,9   |
|                     | Maier, Franz       | BP                      | 3.254                                    | 1,9  | 4,1  | -3.300      | -2,1   |
|                     | Becker, Agnes      | ÖDP                     | 5.838                                    | 3,5  | 3,5  | +165        | -0,0   |
|                     | -                  | Die PARTEI              | X  | .    | .    | .           | .      |
|                     | -                  | Tierschutzpartei        | X  | .    | 0,4  | [-622]      | [-0,4] |
|                     | Veitengruber, Nina | V-Partei³               | 638                                      | 0,4  | 0,1  | +491        | +0,3   |
|                     | -                  | PdH                     | X  | .    | .    | .           | .      |
|                     | Krokisius, Rainer  | dieBasis                | 850                                      | 0,5  | .    | [+850]      | [+0,5] |
|                     | -                  | Volt                    | X  | .    | .    | .           | .      |
|                     | -                  | Sonstige 2018           | X  | .    | 0,3  | [-428]      | [-0,3] |
| Stimmen:            |                    |                         |  |      |      |             |        |
|                     |                    | gültig                  | 167.809                                  | 100  | 100  | +7.018      | .      |
|                     |                    | ungültig                | 1.236                                    | 0,7  | 1,0  | -436        | -0,3   |
|                     |                    | abgegeben               | 169.045                                  | .    | .    | +6.582      | .      |

\* gewählt

## Noch: 2. Stimmkreisergebnisse

### Stimmkreis 206 Passau-West

|                                | 2023   |      | 2018 | Veränderung |      |
|--------------------------------|--------|------|------|-------------|------|
|                                | Anzahl | %    | %    | Anzahl      | %-P. |
| Stimmberechtigte .....         | 91.847 | X    | X    | +642        | .    |
| Wähler / Wahlbeteiligung ..... | 66.209 | 72,1 | 67,9 | +4.254      | +4,2 |

| Wahlkreis-<br>vorschlag | Erststimmen |      |      |             |        | Zweitstimmen |      |      |             |        |
|-------------------------|-------------|------|------|-------------|--------|--------------|------|------|-------------|--------|
|                         | 2023        |      | 2018 | Veränderung |        | 2023         |      | 2018 | Veränderung |        |
|                         | Anzahl      | %    | %    | Anzahl      | %-P.   | Anzahl       | %    | %    | Anzahl      | %-P.   |
| CSU                     | 22.769      | 34,8 | 42,1 | -2.996      | -7,3   | 19.075       | 29,0 | 39,9 | -5.458      | -11,0  |
| GRÜNE                   | 3.560       | 5,4  | 10,2 | -2.670      | -4,7   | 3.807        | 5,8  | 9,4  | -1.987      | -3,6   |
| FREIE WÄHLER            | 16.184      | 24,7 | 13,1 | +8.187      | +11,7  | 22.841       | 34,7 | 16,3 | +12.821     | +18,4  |
| AfD                     | 12.536      | 19,2 | 14,3 | +3.810      | +4,9   | 11.742       | 17,8 | 14,0 | +3.151      | +3,9   |
| SPD                     | 4.373       | 6,7  | 7,5  | -235        | -0,9   | 3.720        | 5,7  | 7,2  | -734        | -1,6   |
| FDP                     | 1.344       | 2,1  | 4,2  | -1.212      | -2,1   | 1.129        | 1,7  | 4,0  | -1.347      | -2,3   |
| DIE LINKE               | 566         | 0,9  | 2,4  | -879        | -1,5   | 478          | 0,7  | 2,6  | -1.129      | -1,9   |
| BP                      | 989         | 1,5  | 2,3  | -415        | -0,8   | 571          | 0,9  | 2,1  | -712        | -1,2   |
| ÖDP                     | 2.393       | 3,7  | 4,0  | -23         | -0,3   | 1.739        | 2,6  | 2,8  | +49         | -0,1   |
| Die PARTEI              | X           | .    | .    | .           | .      | X            | .    | .    | .           | .      |
| Tierschutzpartei        | X           | .    | .    | .           | .      | X            | .    | 0,9  | [-576]      | [-0,9] |
| V-Partei³               | 274         | 0,4  | .    | [+274]      | [+0,4] | 358          | 0,5  | 0,2  | +255        | +0,4   |
| PdH                     | X           | .    | .    | .           | .      | X            | .    | .    | .           | .      |
| dieBasis                | 430         | 0,7  | .    | [+430]      | [+0,7] | 380          | 0,6  | .    | [+380]      | [+0,6] |
| Volt                    | X           | .    | .    | .           | .      | X            | .    | .    | .           | .      |
| Sonstige 2018           | X           | .    | .    | .           | .      | X            | .    | 0,5  | [-323]      | [-0,5] |
| Stimmen:                |             |      |      |             |        |              |      |      |             |        |
| gültig                  | 65.418      | 100  | 100  | +4.271      | .      | 65.840       | 100  | 100  | +4.390      | .      |
| ungültig                | 791         | 1,2  | 1,3  | -17         | -0,1   | 369          | 0,6  | 0,8  | -135        | -0,3   |
| abgegeben               | 66.209      | .    | .    | +4.254      | .      | 66.209       | .    | .    | +4.255      | .      |

| Stimmkreisbewerber:  |                  | Wahlkreis-<br>vorschlag | Gesamtstimmen (= Erst- und Zweitstimmen) |      |         |             |      |
|----------------------|------------------|-------------------------|--|------|---------|-------------|------|
|                      |                  |                         | 2023                                     |      | 2018    | Veränderung |      |
|                      |                  |                         | Anzahl                                   | %    | %       | Anzahl      | %-P. |
| * Meyer, Stefan      | CSU              | 41.844                  | 31,9                                     | 41,0 | -8.454  | -9,1        |      |
| Kuhnt, Marc          | GRÜNE            | 7.367                   | 5,6                                      | 9,8  | -4.657  | -4,2        |      |
| Lindinger, Christian | FREIE WÄHLER     | 39.025                  | 29,7                                     | 14,7 | +21.008 | +15,0       |      |
| Böhm, Manfred        | AfD              | 24.278                  | 18,5                                     | 14,1 | +6.961  | +4,4        |      |
| Just, Johannes       | SPD              | 8.093                   | 6,2                                      | 7,4  | -969    | -1,2        |      |
| Probst, Martin       | FDP              | 2.473                   | 1,9                                      | 4,1  | -2.559  | -2,2        |      |
| Graw, Christoph      | DIE LINKE        | 1.044                   | 0,8                                      | 2,5  | -2.008  | -1,7        |      |
| Sailer, Josef        | BP               | 1.560                   | 1,2                                      | 2,2  | -1.127  | -1,0        |      |
| Dankesreiter, Walter | ÖDP              | 4.132                   | 3,1                                      | 3,3  | +26     | -0,2        |      |
| -                    | Die PARTEI       | X                       | .  | .    | .       | .           |      |
| -                    | Tierschutzpartei | X                       | .  | 0,5  | [-576]  | [-0,5]      |      |
| Horner, Carina       | V-Partei³        | 632                     | 0,5                                      | 0,1  | +529    | +0,4        |      |
| -                    | PdH              | X                       | .  | .    | .       | .           |      |
| Neutzner, Klaus      | dieBasis         | 810                     | 0,6                                      | .    | [+810]  | [+0,6]      |      |
| -                    | Volt             | X                       | .  | .    | .       | .           |      |
| -                    | Sonstige 2018    | X                       | .  | 0,3  | [-323]  | [-0,3]      |      |
| Stimmen:             |                  |                         |  |      |         |             |      |
|                      | gültig           | 131.258                 | 100                                      | 100  | +8.661  | .           |      |
|                      | ungültig         | 1.160                   | 0,9                                      | 1,1  | -152    | -0,2        |      |
|                      | abgegeben        | 132.418                 | .  | .    | +8.509  | .           |      |

\* gewählt

## Noch: 2. Stimmkreisergebnisse

### Stimmkreis 207 Regen, Freyung-Grafenau

|                                | 2023    |      | 2018 | Veränderung |      |
|--------------------------------|---------|------|------|-------------|------|
|                                | Anzahl  | %    | %    | Anzahl      | %-P. |
| Stimmberechtigte .....         | 102.878 | X    | X    | -1.596      | .    |
| Wähler / Wahlbeteiligung ..... | 76.188  | 74,1 | 67,5 | +5.684      | +6,6 |

| Wahlkreis-<br>vorschlag | Erststimmen |      |      |             |        | Zweitstimmen |      |      |             |        |
|-------------------------|-------------|------|------|-------------|--------|--------------|------|------|-------------|--------|
|                         | 2023        |      | 2018 | Veränderung |        | 2023         |      | 2018 | Veränderung |        |
|                         | Anzahl      | %    | %    | Anzahl      | %-P.   | Anzahl       | %    | %    | Anzahl      | %-P.   |
| CSU                     | 25.698      | 34,2 | 37,9 | -780        | -3,7   | 23.783       | 31,5 | 38,0 | -2.730      | -6,6   |
| GRÜNE                   | 3.386       | 4,5  | 9,9  | -3.513      | -5,4   | 3.158        | 4,2  | 7,1  | -1.787      | -2,9   |
| FREIE WÄHLER            | 17.329      | 23,0 | 14,4 | +7.247      | +8,6   | 26.357       | 34,9 | 18,0 | +13.837     | +16,9  |
| AfD                     | 17.140      | 22,8 | 16,6 | +5.540      | +6,2   | 15.637       | 20,7 | 15,8 | +4.624      | +4,9   |
| SPD                     | 2.860       | 3,8  | 5,7  | -1.152      | -1,9   | 2.881        | 3,8  | 6,7  | -1.800      | -2,9   |
| FDP                     | 5.172       | 6,9  | 8,6  | -824        | -1,7   | 929          | 1,2  | 6,1  | -3.329      | -4,9   |
| DIE LINKE               | 576         | 0,8  | 1,8  | -683        | -1,0   | 456          | 0,6  | 1,9  | -860        | -1,3   |
| BP                      | 1.240       | 1,6  | 3,7  | -1.310      | -2,0   | 738          | 1,0  | 3,5  | -1.732      | -2,6   |
| ÖDP                     | 1.233       | 1,6  | 1,4  | +268        | +0,3   | 1.146        | 1,5  | 1,5  | +130        | +0,1   |
| Die PARTEI              | X           | .    | .    | .           | .      | X            | .    | .    | .           | .      |
| Tierschutzpartei        | X           | .    | .    | .           | .      | X            | .    | 0,7  | [-512]      | [-0,7] |
| V-Partei³               | X           | .    | .    | .           | .      | 212          | 0,3  | 0,2  | +66         | +0,1   |
| PdH                     | X           | .    | .    | .           | .      | X            | .    | .    | .           | .      |
| dieBasis                | 577         | 0,8  | .    | [+577]      | [+0,8] | 324          | 0,4  | .    | [+324]      | [+0,4] |
| Volt                    | X           | .    | .    | .           | .      | X            | .    | .    | .           | .      |
| Sonstige 2018           | X           | .    | .    | .           | .      | X            | .    | 0,5  | [-344]      | [-0,5] |
| Stimmen:                |             |      |      |             |        |              |      |      |             |        |
| gültig                  | 75.211      | 100  | 100  | +5.370      | .      | 75.621       | 100  | 100  | +5.887      | .      |
| ungültig                | 974         | 1,3  | 0,9  | +313        | +0,3   | 567          | 0,7  | 1,1  | -203        | -0,3   |
| abgegeben               | 76.185      | .    | .    | +5.683      | .      | 76.188       | .    | .    | +5.684      | .      |

| Wahlkreis-<br>vorschlag | Gesamtstimmen (= Erst- und Zweitstimmen) |   |      |             |      |
|-------------------------|--|---|------|-------------|------|
|                         | 2023                                     |   | 2018 | Veränderung |      |
|                         | Anzahl                                   | % | %    | Anzahl      | %-P. |

**Stimmkreisbewerber:**

|                            |                  |        |      |         |         |        |
|----------------------------|------------------|--------|------|---------|---------|--------|
| * Ebner, Dr. Stefan .....  | CSU              | 49.481 | 32,8 | 38,0    | -3.510  | -5,2   |
| Schuberl, Toni .....       | GRÜNE            | 6.544  | 4,3  | 8,5     | -5.300  | -4,1   |
| Behringer, Martin .....    | FREIE WÄHLER     | 43.686 | 29,0 | 16,2    | +21.084 | +12,8  |
| Atzinger, Oskar .....      | AfD              | 32.777 | 21,7 | 16,2    | +10.164 | +5,5   |
| Süß, Josef .....           | SPD              | 5.741  | 3,8  | 6,2     | -2.952  | -2,4   |
| Muthmann, Alexander .....  | FDP              | 6.101  | 4,0  | 7,3     | -4.153  | -3,3   |
| Winzker, Annekathrin ..... | DIE LINKE        | 1.032  | 0,7  | 1,8     | -1.543  | -1,2   |
| Pfeffer, Thomas .....      | BP               | 1.978  | 1,3  | 3,6     | -3.042  | -2,3   |
| Köberl, Michael .....      | ÖDP              | 2.379  | 1,6  | 1,4     | +398    | +0,2   |
| -                          | Die PARTEI       | X      | .    | .       | .       | .      |
| -                          | Tierschutzpartei | X      | .    | 0,4     | [-512]  | [-0,4] |
| -                          | V-Partei³        | 212    | 0,1  | 0,1     | +66     | +0,0   |
| -                          | PdH              | X      | .    | .       | .       | .      |
| Wandtner, Lothar .....     | dieBasis         | 901    | 0,6  | .       | [+901]  | [+0,6] |
| -                          | Volt             | X      | .    | .       | .       | .      |
| -                          | Sonstige 2018    | X      | .    | 0,2     | [-344]  | [-0,2] |
| Stimmen:                   |                  |        |      |         |         |        |
| gültig                     | 150.832          | 100    | 100  | +11.257 | .       | .      |
| ungültig                   | 1.541            | 1,0    | 1,0  | +110    | -0,0    | .      |
| abgegeben                  | 152.373          | .      | .    | +11.367 | .       | .      |

\* gewählt



**Noch: 2. Stimmkreisergebnisse****Stimmkreis 208 Rottal-Inn**

|                                | 2023   |      | 2018 | Veränderung |      |
|--------------------------------|--------|------|------|-------------|------|
|                                | Anzahl | %    | %    | Anzahl      | %-P. |
|                                |        |      |      |             |      |
| Stimmberechtigte .....         | 91.483 | X    | X    | -427        | .    |
| Wähler / Wahlbeteiligung ..... | 67.525 | 73,8 | 69,9 | +3.270      | +3,9 |

| Wahlkreis-<br>vorschlag | Erststimmen |      |      |             |        | Zweitstimmen |      |      |             |        |
|-------------------------|-------------|------|------|-------------|--------|--------------|------|------|-------------|--------|
|                         | 2023        |      | 2018 | Veränderung |        | 2023         |      | 2018 | Veränderung |        |
|                         | Anzahl      | %    | %    | Anzahl      | %-P.   | Anzahl       | %    | %    | Anzahl      | %-P.   |
| CSU                     | 24.084      | 36,1 | 44,3 | -3.939      | -8,2   | 17.903       | 26,7 | 42,2 | -8.933      | -15,5  |
| GRÜNE                   | 4.675       | 7,0  | 10,5 | -1.997      | -3,5   | 3.931        | 5,9  | 9,5  | -2.137      | -3,7   |
| FREIE WÄHLER            | 16.632      | 24,9 | 14,7 | +7.320      | +10,2  | 26.816       | 40,0 | 17,3 | +15.797     | +22,7  |
| AfD                     | 11.666      | 17,5 | 11,9 | +4.155      | +5,6   | 9.703        | 14,5 | 11,6 | +2.325      | +2,9   |
| SPD                     | 2.783       | 4,2  | 5,0  | -365        | -0,8   | 2.949        | 4,4  | 5,2  | -354        | -0,8   |
| FDP                     | 1.257       | 1,9  | 3,8  | -1.157      | -1,9   | 1.201        | 1,8  | 3,7  | -1.125      | -1,9   |
| DIE LINKE               | 718         | 1,1  | 2,2  | -695        | -1,2   | 560          | 0,8  | 2,1  | -782        | -1,3   |
| BP                      | 1.694       | 2,5  | 3,6  | -589        | -1,1   | 895          | 1,3  | 2,6  | -780        | -1,3   |
| ÖDP                     | 3.177       | 4,8  | 3,1  | +1.193      | +1,6   | 2.540        | 3,8  | 4,0  | -8          | -0,2   |
| Die PARTEI              | X           | .    | .    | .           | .      | X            | .    | .    | .           | .      |
| Tierschutzpartei        | X           | .    | .    | .           | .      | X            | .    | 0,7  | [-430]      | [-0,7] |
| V-Partei³               | X           | .    | .    | .           | .      | 223          | 0,3  | 0,1  | +136        | +0,2   |
| PdH                     | X           | .    | .    | .           | .      | X            | .    | .    | .           | .      |
| dieBasis                | X           | .    | .    | .           | .      | 297          | 0,4  | .    | [+297]      | [+0,4] |
| Volt                    | X           | .    | .    | .           | .      | X            | .    | .    | .           | .      |
| Sonstige 2018           | X           | .    | 0,9  | [-540]      | [-0,9] | X            | .    | 0,9  | [-564]      | [-0,9] |
| Stimmen:                |             |      |      |             |        |              |      |      |             |        |
| gültig                  | 66.686      | 100  | 100  | +3.386      | .      | 67.018       | 100  | 100  | +3.442      | .      |
| ungültig                | 838         | 1,2  | 1,5  | -117        | -0,2   | 507          | 0,8  | 1,1  | -170        | -0,3   |
| abgegeben               | 67.524      | .    | .    | +3.269      | .      | 67.525       | .    | .    | +3.272      | .      |

| Stimmkreisbewerber: |                  | Wahlkreis-<br>vorschlag | Gesamtstimmen (= Erst- und Zweitstimmen) |      |      |             |        |
|---------------------|------------------|-------------------------|--|------|------|-------------|--------|
|                     |                  |                         | 2023                                     |      | 2018 | Veränderung |        |
|                     |                  |                         | Anzahl                                   | %    | %    | Anzahl      | %-P.   |
| *                   | Wagle, Martin    | CSU                     | 41.987                                   | 31,4 | 43,2 | -12.872     | -11,8  |
|                     | Goller, Mia      | GRÜNE                   | 8.606                                    | 6,4  | 10,0 | -4.134      | -3,6   |
|                     | Schießl, Werner  | FREIE WÄHLER            | 43.448                                   | 32,5 | 16,0 | +23.117     | +16,5  |
|                     | Seidl, Dietmar   | AfD                     | 21.369                                   | 16,0 | 11,7 | +6.480      | +4,2   |
|                     | Gruber, Fabian   | SPD                     | 5.732                                    | 4,3  | 5,1  | -719        | -0,8   |
|                     | Kelldorfer, Nick | FDP                     | 2.458                                    | 1,8  | 3,7  | -2.282      | -1,9   |
|                     | Feirer, Johann   | DIE LINKE               | 1.278                                    | 1,0  | 2,2  | -1.477      | -1,2   |
|                     | Maller, Anton    | BP                      | 2.589                                    | 1,9  | 3,1  | -1.369      | -1,2   |
|                     | Rettenbeck, Sepp | ÖDP                     | 5.717                                    | 4,3  | 3,6  | +1.185      | +0,7   |
|                     | -                | Die PARTEI              | X  | .    | .    | .           | .      |
|                     | -                | Tierschutzpartei        | X  | .    | 0,3  | [-430]      | [-0,3] |
|                     | -                | V-Partei³               | 223                                      | 0,2  | 0,1  | +136        | +0,1   |
|                     | -                | PdH                     | X  | .    | .    | .           | .      |
|                     | -                | dieBasis                | 297                                      | 0,2  | .    | [+297]      | [+0,2] |
|                     | -                | Volt                    | X  | .    | .    | .           | .      |
|                     | -                | Sonstige 2018           | X  | .    | 0,9  | [-1.104]    | [-0,9] |
|                     |                  | Stimmen:                |  |      |      |             |        |
|                     |                  | gültig                  | 133.704                                  | 100  | 100  | +6.828      | .      |
|                     |                  | ungültig                | 1.345                                    | 1,0  | 1,3  | -287        | -0,3   |
|                     |                  | abgegeben               | 135.049                                  | .    | .    | +6.541      | .      |

\* gewählt

**Noch: 2. Stimmkreisergebnisse****Stimmkreis 209 Straubing**

|                                | 2023    |      | 2018 | Veränderung |      |
|--------------------------------|---------|------|------|-------------|------|
|                                | Anzahl  | %    | %    | Anzahl      | %-P. |
| Stimmberechtigte .....         | 111.662 | X    | X    | +98         | .    |
| Wähler / Wahlbeteiligung ..... | 82.293  | 73,7 | 70,5 | +3.642      | +3,2 |

| Wahlkreis-<br>vorschlag | Erststimmen |      |      |             |      | Zweitstimmen |      |      |             |        |
|-------------------------|-------------|------|------|-------------|------|--------------|------|------|-------------|--------|
|                         | 2023        |      | 2018 | Veränderung |      | 2023         |      | 2018 | Veränderung |        |
|                         | Anzahl      | %    | %    | Anzahl      | %-P. | Anzahl       | %    | %    | Anzahl      | %-P.   |
| CSU                     | 34.916      | 42,9 | 46,1 | -882        | -3,2 | 26.199       | 32,1 | 42,8 | -7.153      | -10,8  |
| GRÜNE                   | 5.867       | 7,2  | 9,5  | -1.482      | -2,3 | 4.963        | 6,1  | 8,6  | -1.757      | -2,6   |
| FREIE WÄHLER            | 15.737      | 19,3 | 13,0 | +5.666      | +6,4 | 27.727       | 33,9 | 19,2 | +12.814     | +14,8  |
| AfD                     | 15.368      | 18,9 | 13,4 | +4.931      | +5,4 | 13.448       | 16,5 | 13,5 | +2.929      | +3,0   |
| SPD                     | 3.576       | 4,4  | 5,0  | -326        | -0,6 | 3.288        | 4,0  | 4,3  | -34         | -0,2   |
| FDP                     | 1.498       | 1,8  | 4,3  | -1.855      | -2,5 | 1.319        | 1,6  | 3,4  | -1.330      | -1,8   |
| DIE LINKE               | 867         | 1,1  | 2,6  | -1.116      | -1,5 | 783          | 1,0  | 2,2  | -933        | -1,2   |
| BP                      | 1.120       | 1,4  | 2,5  | -815        | -1,1 | 653          | 0,8  | 2,0  | -867        | -1,2   |
| ÖDP                     | 2.502       | 3,1  | 3,7  | -384        | -0,6 | 2.570        | 3,1  | 2,6  | +515        | +0,5   |
| Die PARTEI              | X           | .    | .    | .           | .    | X            | .    | .    | .           | .      |
| Tierschutzpartei        | X           | .    | .    | .           | .    | X            | .    | 0,7  | [-542]      | [-0,7] |
| V-Partei³               | X           | .    | .    | .           | .    | 256          | 0,3  | 0,2  | +124        | +0,1   |
| PdH                     | X           | .    | .    | .           | .    | X            | .    | .    | .           | .      |
| dieBasis                | X           | .    | .    | .           | .    | 494          | 0,6  | .    | [+494]      | [+0,6] |
| Volt                    | X           | .    | .    | .           | .    | X            | .    | .    | .           | .      |
| Sonstige 2018           | X           | .    | .    | .           | .    | X            | .    | 0,6  | [-434]      | [-0,6] |
| Stimmen:                |             |      |      |             |      |              |      |      |             |        |
| gültig                  | 81.451      | 100  | 100  | +3.737      | .    | 81.700       | 100  | 100  | +3.826      | .      |
| ungültig                | 841         | 1,0  | 1,2  | -92         | -0,2 | 596          | 0,7  | 1,0  | -177        | -0,3   |
| abgegeben               | 82.292      | .    | .    | +3.645      | .    | 82.296       | .    | .    | +3.649      | .      |

| Stimmkreisbewerber:            | Wahlkreis-<br>vorschlag | Gesamtstimmen (= Erst- und Zweitstimmen) |      |      |             |        |
|--------------------------------|-------------------------|--|------|------|-------------|--------|
|                                |                         | 2023                                     |      | 2018 | Veränderung |        |
|                                |                         | Anzahl                                   | %    | %    | Anzahl      | %-P.   |
| * Zellmeier, Josef . . . . .   | CSU                     | 61.115                                   | 37,5 | 44,4 | -8.035      | -7,0   |
| Niedermeier, Feride . . . . .  | GRÜNE                   | 10.830                                   | 6,6  | 9,0  | -3.239      | -2,4   |
| Beck, Tobias . . . . .         | FREIE WÄHLER            | 43.464                                   | 26,6 | 16,1 | +18.480     | +10,6  |
| Müller, Johann . . . . .       | AfD                     | 28.816                                   | 17,7 | 13,5 | +7.860      | +4,2   |
| Kliem, Marvin . . . . .        | SPD                     | 6.864                                    | 4,2  | 4,6  | -360        | -0,4   |
| Kofler, Julian . . . . .       | FDP                     | 2.817                                    | 1,7  | 3,9  | -3.185      | -2,1   |
| Spielbauer, Johannes . . . . . | DIE LINKE               | 1.650                                    | 1,0  | 2,4  | -2.049      | -1,4   |
| Goetz, Johannes . . . . .      | BP                      | 1.773                                    | 1,1  | 2,2  | -1.682      | -1,1   |
| Röder, Dr. Michael . . . . .   | ÖDP                     | 5.072                                    | 3,1  | 3,2  | +131        | -0,1   |
| -                              | Die PARTEI              | X  | .    | .    | .           | .      |
| -                              | Tierschutzpartei        | X  | .    | 0,3  | [-542]      | [-0,3] |
| -                              | V-Partei³               | 256                                      | 0,2  | 0,1  | +124        | +0,1   |
| -                              | PdH                     | X  | .    | .    | .           | .      |
| -                              | dieBasis                | 494                                      | 0,3  | .    | [+494]      | [+0,3] |
| -                              | Volt                    | X  | .    | .    | .           | .      |
| -                              | Sonstige 2018           | X  | .    | 0,3  | [-434]      | [-0,3] |
|                                | Stimmen:                |  |      |      |             |        |
|                                | gültig                  | 163.151                                  | 100  | 100  | +7.563      | .      |
|                                | ungültig                | 1.437                                    | 0,9  | 1,1  | -269        | -0,2   |
|                                | abgegeben               | 164.588                                  | .    | .    | +7.294      | .      |

\* gewählt

## Noch: 2. Stimmkreisergebnisse

### Stimmkreis 301 Amberg-Sulzbach

|                                | 2023    |      | 2018 | Veränderung |      |
|--------------------------------|---------|------|------|-------------|------|
|                                | Anzahl  | %    | %    | Anzahl      | %-P. |
| Stimmberechtigte .....         | 112.521 | X    | X    | -1.694      | .    |
| Wähler / Wahlbeteiligung ..... | 81.993  | 72,9 | 71,6 | +255        | +1,3 |

| Wahlkreis-<br>vorschlag | Erststimmen |      |      |             |        | Zweitstimmen |      |      |             |        |
|-------------------------|-------------|------|------|-------------|--------|--------------|------|------|-------------|--------|
|                         | 2023        |      | 2018 | Veränderung |        | 2023         |      | 2018 | Veränderung |        |
|                         | Anzahl      | %    | %    | Anzahl      | %-P.   | Anzahl       | %    | %    | Anzahl      | %-P.   |
| CSU                     | 30.824      | 37,9 | 38,3 | -55         | -0,5   | 32.466       | 39,9 | 39,5 | +484        | +0,4   |
| GRÜNE                   | 6.689       | 8,2  | 11,0 | -2.154      | -2,8   | 7.041        | 8,7  | 12,1 | -2.753      | -3,4   |
| FREIE WÄHLER            | 14.746      | 18,1 | 13,7 | +3.725      | +4,4   | 12.311       | 15,1 | 10,9 | +3.480      | +4,2   |
| AfD                     | 13.960      | 17,1 | 11,6 | +4.586      | +5,5   | 14.999       | 18,4 | 11,8 | +5.419      | +6,6   |
| SPD                     | 8.256       | 10,1 | 13,8 | -2.828      | -3,6   | 7.762        | 9,5  | 12,9 | -2.659      | -3,3   |
| FDP                     | 1.474       | 1,8  | 3,5  | -1.334      | -1,7   | 1.525        | 1,9  | 3,5  | -1.323      | -1,6   |
| DIE LINKE               | 975         | 1,2  | 3,4  | -1.747      | -2,2   | 1.002        | 1,2  | 2,9  | -1.324      | -1,6   |
| BP                      | 1.063       | 1,3  | 2,4  | -862        | -1,1   | 816          | 1,0  | 2,2  | -974        | -1,2   |
| ÖDP                     | 2.394       | 2,9  | 2,3  | +507        | +0,6   | 1.741        | 2,1  | 2,3  | -84         | -0,1   |
| Die PARTEI              | X           | .    | .    | .           | .      | X            | .    | 0,8  | [-623]      | [-0,8] |
| Tierschutzpartei        | X           | .    | .    | .           | .      | X            | .    | .    | .           | .      |
| V-Partei³               | X           | .    | .    | .           | .      | 248          | 0,3  | 0,2  | +76         | +0,1   |
| PdH                     | X           | .    | .    | .           | .      | X            | .    | .    | .           | .      |
| dieBasis                | 1.056       | 1,3  | .    | [+1.056]    | [+1,3] | 1.069        | 1,3  | .    | [+1.069]    | [+1,3] |
| Volt                    | X           | .    | .    | .           | .      | 380          | 0,5  | .    | [+380]      | [+0,5] |
| Sonstige 2018           | X           | .    | .    | .           | .      | X            | .    | 0,9  | [-730]      | [-0,9] |
| Stimmen:                |             |      |      |             |        |              |      |      |             |        |
| gültig                  | 81.437      | 100  | 100  | +894        | .      | 81.360       | 100  | 100  | +438        | .      |
| ungültig                | 549         | 0,7  | 1,5  | -642        | -0,8   | 632          | 0,8  | 1,0  | -178        | -0,2   |
| abgegeben               | 81.986      | .    | .    | +252        | .      | 81.992       | .    | .    | +260        | .      |

|                            |                      | Wahlkreis-<br>vorschlag | Gesamtstimmen (= Erst- und Zweitstimmen) |      |      |             |        |
|----------------------------|----------------------|-------------------------|--|------|------|-------------|--------|
|                            |                      |                         | 2023                                     |      | 2018 | Veränderung |        |
|                            |                      |                         | Anzahl                                   | %    | %    | Anzahl      | %-P.   |
| <b>Stimmkreisbewerber:</b> |                      |                         |  |      |      |             |        |
| *                          | Schwartz, Dr. Harald | CSU                     | 63.290                                   | 38,9 | 38,9 | +429        | -0,1   |
|                            | Maaß, Simone         | GRÜNE                   | 13.730                                   | 8,4  | 11,5 | -4.907      | -3,1   |
|                            | Heinisch, Bernhard   | FREIE WÄHLER            | 27.057                                   | 16,6 | 12,3 | +7.205      | +4,3   |
|                            | Marino, Claudia      | AfD                     | 28.959                                   | 17,8 | 11,7 | +10.005     | +6,0   |
|                            | Bergmann, Uwe        | SPD                     | 16.018                                   | 9,8  | 13,3 | -5.487      | -3,5   |
|                            | Rohn, Jens           | FDP                     | 2.999                                    | 1,8  | 3,5  | -2.657      | -1,7   |
|                            | Preischl, Manfred    | DIE LINKE               | 1.977                                    | 1,2  | 3,1  | -3.071      | -1,9   |
|                            | Gäbl, Benjamin       | BP                      | 1.879                                    | 1,2  | 2,3  | -1.836      | -1,1   |
|                            | Badura, Franz        | ÖDP                     | 4.135                                    | 2,5  | 2,3  | +423        | +0,2   |
|                            | -                    | Die PARTEI              | X  | .    | 0,4  | [-623]      | [-0,4] |
|                            | -                    | Tierschutzpartei        | X  | .    | .    | .           | .      |
|                            | -                    | V-Partei³               | 248                                      | 0,2  | 0,1  | +76         | +0,0   |
|                            | -                    | PdH                     | X  | .    | .    | .           | .      |
|                            | Märkl, Hans          | dieBasis                | 2.125                                    | 1,3  | .    | [+2.125]    | [+1,3] |
|                            | -                    | Volt                    | 380                                      | 0,2  | .    | [+380]      | [+0,2] |
|                            | -                    | Sonstige 2018           | X  | .    | 0,5  | [-730]      | [-0,5] |
| Stimmen:                   |                      |                         |  |      |      |             |        |
|                            |                      | gültig                  | 162.797                                  | 100  | 100  | +1.332      | .      |
|                            |                      | ungültig                | 1.181                                    | 0,7  | 1,2  | -820        | -0,5   |
|                            |                      | abgegeben               | 163.978                                  | .    | .    | +512        | .      |

\* gewählt

## Noch: 2. Stimmkreisergebnisse

### Stimmkreis 302 Cham

|                                | 2023    |      | 2018 | Veränderung |      |
|--------------------------------|---------|------|------|-------------|------|
|                                | Anzahl  | %    | %    | Anzahl      | %-P. |
| Stimmberechtigte .....         | 101.618 | X    | X    | -282        | .    |
| Wähler / Wahlbeteiligung ..... | 76.307  | 75,1 | 70,9 | +4.089      | +4,2 |

| Wahlkreis-<br>vorschlag | Erststimmen |      |      |             |        | Zweitstimmen |      |      |             |        |
|-------------------------|-------------|------|------|-------------|--------|--------------|------|------|-------------|--------|
|                         | 2023        |      | 2018 | Veränderung |        | 2023         |      | 2018 | Veränderung |        |
|                         | Anzahl      | %    | %    | Anzahl      | %-P.   | Anzahl       | %    | %    | Anzahl      | %-P.   |
| CSU                     | 29.939      | 39,4 | 44,1 | -1.499      | -4,6   | 26.459       | 35,0 | 39,4 | -1.592      | -4,4   |
| GRÜNE                   | 3.713       | 4,9  | 7,3  | -1.466      | -2,4   | 3.941        | 5,2  | 8,3  | -1.994      | -3,1   |
| FREIE WÄHLER            | 18.729      | 24,7 | 17,1 | +6.525      | +7,6   | 22.020       | 29,1 | 20,5 | +7.394      | +8,6   |
| AfD                     | 16.306      | 21,5 | 16,3 | +4.690      | +5,2   | 15.827       | 20,9 | 15,8 | +4.548      | +5,1   |
| SPD                     | 3.199       | 4,2  | 5,4  | -621        | -1,1   | 3.173        | 4,2  | 5,2  | -529        | -1,0   |
| FDP                     | 899         | 1,2  | 3,7  | -1.739      | -2,5   | 1.169        | 1,5  | 2,9  | -891        | -1,3   |
| DIE LINKE               | 641         | 0,8  | 2,3  | -977        | -1,4   | 800          | 1,1  | 1,9  | -578        | -0,9   |
| BP                      | 879         | 1,2  | 2,6  | -950        | -1,4   | 584          | 0,8  | 3,0  | -1.584      | -2,3   |
| ÖDP                     | 1.118       | 1,5  | 1,1  | +345        | +0,4   | 867          | 1,1  | 1,3  | -47         | -0,1   |
| Die PARTEI              | X           | .    | .    | .           | .      | X            | .    | 0,5  | [-379]      | [-0,5] |
| Tierschutzpartei        | X           | .    | .    | .           | .      | X            | .    | .    | .           | .      |
| V-Partei³               | X           | .    | 0,3  | [-236]      | [-0,3] | 173          | 0,2  | 0,3  | -43         | -0,1   |
| PdH                     | X           | .    | .    | .           | .      | X            | .    | .    | .           | .      |
| dieBasis                | 490         | 0,6  | .    | [+490]      | [+0,6] | 452          | 0,6  | .    | [+452]      | [+0,6] |
| Volt                    | X           | .    | .    | .           | .      | 192          | 0,3  | .    | [+192]      | [+0,3] |
| Sonstige 2018           | X           | .    | .    | .           | .      | X            | .    | 0,7  | [-519]      | [-0,7] |
| Stimmen:                |             |      |      |             |        |              |      |      |             |        |
| gültig                  | 75.913      | 100  | 100  | +4.562      | .      | 75.657       | 100  | 100  | +4.430      | .      |
| ungültig                | 394         | 0,5  | 1,2  | -473        | -0,7   | 650          | 0,9  | 1,4  | -340        | -0,5   |
| abgegeben               | 76.307      | .    | .    | +4.089      | .      | 76.307       | .    | .    | +4.090      | .      |

| Stimmkreisbewerber:              | Wahlkreis-<br>vorschlag | Gesamtstimmen (= Erst- und Zweitstimmen) |      |      |             |        |
|----------------------------------|-------------------------|--|------|------|-------------|--------|
|                                  |                         | 2023                                     |      | 2018 | Veränderung |        |
|                                  |                         | Anzahl                                   | %    | %    | Anzahl      | %-P.   |
| * Hopp, Dr. Gerhard . . . . .    | CSU                     | 56.398                                   | 37,2 | 41,7 | -3.091      | -4,5   |
| Zeller, Stefan . . . . .         | GRÜNE                   | 7.654                                    | 5,0  | 7,8  | -3.460      | -2,7   |
| Preidl, Julian . . . . .         | FREIE WÄHLER            | 40.749                                   | 26,9 | 18,8 | +13.919     | +8,1   |
| Pöschl, Dr. Wolfgang . . . . .   | AfD                     | 32.133                                   | 21,2 | 16,1 | +9.238      | +5,1   |
| Brachwitz, Steve . . . . .       | SPD                     | 6.372                                    | 4,2  | 5,3  | -1.150      | -1,1   |
| Hanke, Pascal . . . . .          | FDP                     | 2.068                                    | 1,4  | 3,3  | -2.630      | -1,9   |
| Schwarzfischer, Manuel . . . . . | DIE LINKE               | 1.441                                    | 1,0  | 2,1  | -1.555      | -1,2   |
| Schweikl, Alexander . . . . .    | BP                      | 1.463                                    | 1,0  | 2,8  | -2.534      | -1,8   |
| Gruber, Florian . . . . .        | ÖDP                     | 1.985                                    | 1,3  | 1,2  | +298        | +0,1   |
| -                                | Die PARTEI              | X  | .    | 0,3  | [-379]      | [-0,3] |
| -                                | Tierschutzpartei        | X  | .    | .    | .           | .      |
| -                                | V-Partei³               | 173                                      | 0,1  | 0,3  | -279        | -0,2   |
| -                                | PdH                     | X  | .    | .    | .           | .      |
| Klement, Michael . . . . .       | dieBasis                | 942                                      | 0,6  | .    | [+942]      | [+0,6] |
| -                                | Volt                    | 192                                      | 0,1  | .    | [+192]      | [+0,1] |
| -                                | Sonstige 2018           | X  | .    | 0,4  | [-519]      | [-0,4] |
|                                  | Stimmen:                |  |      |      |             |        |
|                                  | gültig                  | 151.570                                  | 100  | 100  | +8.992      | .      |
|                                  | ungültig                | 1.044                                    | 0,7  | 1,3  | -813        | -0,6   |
|                                  | abgegeben               | 152.614                                  | .    | .    | +8.179      | .      |

\* gewählt

## Noch: 2. Stimmkreisergebnisse

### Stimmkreis 303 Neumarkt i.d.OPf.

|                                | 2023    |      | 2018 | Veränderung |      |
|--------------------------------|---------|------|------|-------------|------|
|                                | Anzahl  | %    | %    | Anzahl      | %-P. |
| Stimmberechtigte .....         | 101.714 | X    | X    | +512        | .    |
| Wähler / Wahlbeteiligung ..... | 78.606  | 77,3 | 76,3 | +1.382      | +1,0 |

| Wahlkreis-<br>vorschlag | Erststimmen |      |      |             |        | Zweitstimmen |      |      |             |        |
|-------------------------|-------------|------|------|-------------|--------|--------------|------|------|-------------|--------|
|                         | 2023        |      | 2018 | Veränderung |        | 2023         |      | 2018 | Veränderung |        |
|                         | Anzahl      | %    | %    | Anzahl      | %-P.   | Anzahl       | %    | %    | Anzahl      | %-P.   |
| CSU                     | 40.100      | 51,3 | 50,3 | +1.562      | +1,0   | 33.893       | 43,5 | 44,1 | +287        | -0,6   |
| GRÜNE                   | 6.313       | 8,1  | 11,4 | -2.412      | -3,3   | 7.594        | 9,7  | 13,5 | -2.683      | -3,7   |
| FREIE WÄHLER            | 10.998      | 14,1 | 12,8 | +1.222      | +1,3   | 13.408       | 17,2 | 14,4 | +2.469      | +2,8   |
| AfD                     | 11.641      | 14,9 | 10,0 | +4.017      | +4,9   | 12.265       | 15,7 | 10,4 | +4.370      | +5,4   |
| SPD                     | 3.963       | 5,1  | 6,0  | -654        | -1,0   | 4.290        | 5,5  | 6,2  | -429        | -0,7   |
| FDP                     | 1.227       | 1,6  | 3,0  | -1.041      | -1,4   | 1.623        | 2,1  | 3,6  | -1.085      | -1,5   |
| DIE LINKE               | 1.101       | 1,4  | 2,6  | -908        | -1,2   | 985          | 1,3  | 2,6  | -998        | -1,3   |
| BP                      | 833         | 1,1  | 1,9  | -649        | -0,9   | 655          | 0,8  | 1,7  | -676        | -0,9   |
| ÖDP                     | 1.952       | 2,5  | 1,6  | +711        | +0,9   | 1.745        | 2,2  | 1,6  | +489        | +0,6   |
| Die PARTEI              | X           | .    | .    | .           | .      | X            | .    | 0,7  | [-568]      | [-0,7] |
| Tierschutzpartei        | X           | .    | .    | .           | .      | X            | .    | .    | .           | .      |
| V-Partei³               | X           | .    | .    | .           | .      | 228          | 0,3  | 0,2  | +47         | +0,1   |
| PdH                     | X           | .    | .    | .           | .      | X            | .    | .    | .           | .      |
| dieBasis                | X           | .    | .    | .           | .      | 874          | 1,1  | .    | [+874]      | [+1,1] |
| Volt                    | X           | .    | .    | .           | .      | 364          | 0,5  | .    | [+364]      | [+0,5] |
| Sonstige 2018           | X           | .    | 0,4  | [-299]      | [-0,4] | X            | .    | 0,9  | [-690]      | [-0,9] |
| Stimmen:                |             |      |      |             |        |              |      |      |             |        |
| gültig                  | 78.128      | 100  | 100  | +1.549      | .      | 77.924       | 100  | 100  | +1.771      | .      |
| ungültig                | 477         | 0,6  | 0,8  | -166        | -0,2   | 682          | 0,9  | 1,4  | -388        | -0,5   |
| abgegeben               | 78.605      | .    | .    | +1.383      | .      | 78.606       | .    | .    | +1.383      | .      |

| Stimmkreisbewerber: | Wahlkreis-<br>vorschlag | Gesamtstimmen (= Erst- und Zweitstimmen) |      |      |             |        |
|---------------------|-------------------------|--|------|------|-------------|--------|
|                     |                         | 2023                                     |      | 2018 | Veränderung |        |
|                     |                         | Anzahl                                   | %    | %    | Anzahl      | %-P.   |
| * Füracker, Albert  | CSU                     | 73.993                                   | 47,4 | 47,2 | +1.849      | +0,2   |
| Brock, Nicole       | GRÜNE                   | 13.907                                   | 8,9  | 12,4 | -5.095      | -3,5   |
| Miranda, Daisy      | FREIE WÄHLER            | 24.406                                   | 15,6 | 13,6 | +3.691      | +2,1   |
| Pfab, Christian     | AfD                     | 23.906                                   | 15,3 | 10,2 | +8.387      | +5,2   |
| Frank, Rebecca      | SPD                     | 8.253                                    | 5,3  | 6,1  | -1.083      | -0,8   |
| Maier, Maurizio     | FDP                     | 2.850                                    | 1,8  | 3,3  | -2.126      | -1,4   |
| Winkler, Marco      | DIE LINKE               | 2.086                                    | 1,3  | 2,6  | -1.906      | -1,3   |
| Weigl, Michaela     | BP                      | 1.488                                    | 1,0  | 1,8  | -1.325      | -0,9   |
| Härteis, Ludwig     | ÖDP                     | 3.697                                    | 2,4  | 1,6  | +1.200      | +0,7   |
| -                   | Die PARTEI              | X  | .    | 0,4  | [-568]      | [-0,4] |
| -                   | Tierschutzpartei        | X  | .    | .    | .           | .      |
| -                   | V-Partei³               | 228                                      | 0,1  | 0,1  | +47         | +0,0   |
| -                   | PdH                     | X  | .    | .    | .           | .      |
| -                   | dieBasis                | 874                                      | 0,6  | .    | [+874]      | [+0,6] |
| -                   | Volt                    | 364                                      | 0,2  | .    | [+364]      | [+0,2] |
| -                   | Sonstige 2018           | X  | .    | 0,6  | [-989]      | [-0,6] |
| Stimmen:            |                         |  |      |      |             |        |
|                     | gültig                  | 156.052                                  | 100  | 100  | +3.320      | .      |
|                     | ungültig                | 1.159                                    | 0,7  | 1,1  | -554        | -0,4   |
|                     | abgegeben               | 157.211                                  | .    | .    | +2.766      | .      |

\* gewählt

## Noch: 2. Stimmkreisergebnisse

### Stimmkreis 304 Regensburg-Land

|                                | 2023    |      | 2018 | Veränderung |      |
|--------------------------------|---------|------|------|-------------|------|
|                                | Anzahl  | %    | %    | Anzahl      | %-P. |
| Stimmberechtigte .....         | 125.815 | X    | X    | +702        | .    |
| Wähler / Wahlbeteiligung ..... | 98.299  | 78,1 | 75,2 | +4.163      | +2,9 |

| Wahlkreis-<br>vorschlag | Erststimmen |      |      |             |        | Zweitstimmen |      |      |             |        |
|-------------------------|-------------|------|------|-------------|--------|--------------|------|------|-------------|--------|
|                         | 2023        |      | 2018 | Veränderung |        | 2023         |      | 2018 | Veränderung |        |
|                         | Anzahl      | %    | %    | Anzahl      | %-P.   | Anzahl       | %    | %    | Anzahl      | %-P.   |
| CSU                     | 34.648      | 35,4 | 39,3 | -1.999      | -3,8   | 38.078       | 39,0 | 39,7 | +1.002      | -0,7   |
| GRÜNE                   | 8.894       | 9,1  | 12,4 | -2.642      | -3,3   | 9.746        | 10,0 | 12,5 | -1.908      | -2,5   |
| FREIE WÄHLER            | 23.425      | 24,0 | 18,7 | +5.968      | +5,3   | 18.401       | 18,8 | 16,9 | +2.671      | +2,0   |
| AfD                     | 17.399      | 17,8 | 12,4 | +5.850      | +5,4   | 16.892       | 17,3 | 12,5 | +5.199      | +4,8   |
| SPD                     | 5.850       | 6,0  | 6,8  | -471        | -0,8   | 6.714        | 6,9  | 7,3  | -120        | -0,4   |
| FDP                     | 2.462       | 2,5  | 3,5  | -808        | -1,0   | 2.115        | 2,2  | 3,2  | -873        | -1,0   |
| DIE LINKE               | 933         | 1,0  | 2,5  | -1.394      | -1,5   | 1.133        | 1,2  | 2,2  | -931        | -1,1   |
| BP                      | 935         | 1,0  | 1,9  | -807        | -0,9   | 855          | 0,9  | 2,2  | -1.207      | -1,3   |
| ÖDP                     | 2.013       | 2,1  | 1,9  | +203        | +0,1   | 2.159        | 2,2  | 1,7  | +551        | +0,5   |
| Die PARTEI              | X           | .    | .    | .           | .      | X            | .    | 0,5  | [-483]      | [-0,5] |
| Tierschutzpartei        | X           | .    | .    | .           | .      | X            | .    | .    | .           | .      |
| V-Partei³               | 443         | 0,5  | 0,3  | +181        | +0,2   | 316          | 0,3  | 0,2  | +83         | +0,1   |
| PdH                     | X           | .    | .    | .           | .      | X            | .    | .    | .           | .      |
| dieBasis                | 740         | 0,8  | .    | [+740]      | [+0,8] | 747          | 0,8  | .    | [+747]      | [+0,8] |
| Volt                    | X           | .    | .    | .           | .      | 505          | 0,5  | .    | [+505]      | [+0,5] |
| Sonstige 2018           | X           | .    | 0,5  | [-438]      | [-0,5] | X            | .    | 1,0  | [-893]      | [-1,0] |
| Stimmen:                |             |      |      |             |        |              |      |      |             |        |
| gültig                  | 97.742      | 100  | 100  | +4.383      | .      | 97.661       | 100  | 100  | +4.343      | .      |
| ungültig                | 556         | 0,6  | 0,8  | -217        | -0,3   | 638          | 0,6  | 0,9  | -170        | -0,2   |
| abgegeben               | 98.298      | .    | .    | +4.166      | .      | 98.299       | .    | .    | +4.173      | .      |

| Stimmkreisbewerber:                | Wahlkreis-<br>vorschlag | Gesamtstimmen (= Erst- und Zweitstimmen) |      |      |             |        |
|------------------------------------|-------------------------|--|------|------|-------------|--------|
|                                    |                         | 2023                                     |      | 2018 | Veränderung |        |
|                                    |                         | Anzahl                                   | %    | %    | Anzahl      | %-P.   |
| * Grossmann, Patrick . . . . .     | CSU                     | 72.726                                   | 37,2 | 39,5 | -997        | -2,3   |
| Niebelschütz, Dr. Merten . . . . . | GRÜNE                   | 18.640                                   | 9,5  | 12,4 | -4.550      | -2,9   |
| Gotthardt, Tobias . . . . .        | FREIE WÄHLER            | 41.826                                   | 21,4 | 17,8 | +8.639      | +3,6   |
| Arnold, Dieter . . . . .           | AfD                     | 34.291                                   | 17,5 | 12,5 | +11.049     | +5,1   |
| Jobst, Matthias . . . . .          | SPD                     | 12.564                                   | 6,4  | 7,0  | -591        | -0,6   |
| Dirnberger, Raphael . . . . .      | FDP                     | 4.577                                    | 2,3  | 3,4  | -1.681      | -1,0   |
| Nebf, Klaus . . . . .              | DIE LINKE               | 2.066                                    | 1,1  | 2,4  | -2.325      | -1,3   |
| Silberhorn, Konrad . . . . .       | BP                      | 1.790                                    | 0,9  | 2,0  | -2.014      | -1,1   |
| Wiest, Claudia . . . . .           | ÖDP                     | 4.172                                    | 2,1  | 1,8  | +754        | +0,3   |
| -                                  | Die PARTEI              | X  | .    | 0,3  | [-483]      | [-0,3] |
| -                                  | Tierschutzpartei        | X  | .    | .    | .           | .      |
| Zeletzki, Melanie . . . . .        | V-Partei³               | 759                                      | 0,4  | 0,3  | +264        | +0,1   |
| -                                  | PdH                     | X  | .    | .    | .           | .      |
| Hübl, Josef . . . . .              | dieBasis                | 1.487                                    | 0,8  | .    | [+1.487]    | [+0,8] |
| -                                  | Volt                    | 505                                      | 0,3  | .    | [+505]      | [+0,3] |
| -                                  | Sonstige 2018           | X  | .    | 0,7  | [-1.331]    | [-0,7] |
|                                    | Stimmen:                |  |      |      |             |        |
|                                    | gültig                  | 195.403                                  | 100  | 100  | +8.726      | .      |
|                                    | ungültig                | 1.194                                    | 0,6  | 0,8  | -387        | -0,2   |
|                                    | abgegeben               | 196.597                                  | .    | .    | +8.339      | .      |

\* gewählt

## Noch: 2. Stimmkreisergebnisse

### Stimmkreis 305 Regensburg-Stadt

|                                | 2023    |      | 2018 | Veränderung |      |
|--------------------------------|---------|------|------|-------------|------|
|                                | Anzahl  | %    | %    | Anzahl      | %-P. |
| Stimmberechtigte .....         | 127.108 | X    | X    | -47         | .    |
| Wähler / Wahlbeteiligung ..... | 89.878  | 70,7 | 71,8 | -1.426      | -1,1 |

| Wahlkreis-<br>vorschlag | Erststimmen |      |      |             |        | Zweitstimmen |      |      |             |        |
|-------------------------|-------------|------|------|-------------|--------|--------------|------|------|-------------|--------|
|                         | 2023        |      | 2018 | Veränderung |        | 2023         |      | 2018 | Veränderung |        |
|                         | Anzahl      | %    | %    | Anzahl      | %-P.   | Anzahl       | %    | %    | Anzahl      | %-P.   |
| CSU                     | 27.029      | 30,2 | 28,2 | +1.415      | +2,0   | 27.280       | 30,5 | 30,7 | -526        | -0,2   |
| GRÜNE                   | 21.273      | 23,8 | 24,8 | -1.221      | -1,0   | 21.387       | 23,9 | 23,8 | -181        | +0,1   |
| FREIE WÄHLER            | 10.369      | 11,6 | 10,9 | +527        | +0,7   | 10.199       | 11,4 | 10,0 | +1.144      | +1,4   |
| AfD                     | 10.580      | 11,8 | 9,4  | +2.057      | +2,4   | 11.098       | 12,4 | 9,6  | +2.421      | +2,8   |
| SPD                     | 10.158      | 11,4 | 10,8 | +355        | +0,6   | 8.485        | 9,5  | 9,2  | +153        | +0,3   |
| FDP                     | 2.927       | 3,3  | 5,0  | -1.622      | -1,7   | 3.350        | 3,8  | 5,3  | -1.470      | -1,6   |
| DIE LINKE               | 1.623       | 1,8  | 5,0  | -2.879      | -3,1   | 2.186        | 2,4  | 5,0  | -2.370      | -2,6   |
| BP                      | 629         | 0,7  | 1,3  | -517        | -0,6   | 560          | 0,6  | 1,2  | -536        | -0,6   |
| ÖDP                     | 2.451       | 2,7  | 2,3  | +365        | +0,4   | 2.480        | 2,8  | 2,2  | +531        | +0,6   |
| Die PARTEI              | X           | .    | 1,0  | [-906]      | [-1,0] | X            | .    | 0,9  | [-852]      | [-0,9] |
| Tierschutzpartei        | X           | .    | .    | .           | .      | X            | .    | .    | .           | .      |
| V-Partei³               | 470         | 0,5  | .    | [+470]      | [+0,5] | 458          | 0,5  | 0,3  | +192        | +0,2   |
| PdH                     | X           | .    | .    | .           | .      | X            | .    | .    | .           | .      |
| dieBasis                | 661         | 0,7  | .    | [+661]      | [+0,7] | 734          | 0,8  | .    | [+734]      | [+0,8] |
| Volt                    | 1.218       | 1,4  | .    | [+1.218]    | [+1,4] | 1.098        | 1,2  | .    | [+1.098]    | [+1,2] |
| Sonstige 2018           | X           | .    | 1,3  | [-1.210]    | [-1,3] | X            | .    | 1,8  | [-1.589]    | [-1,8] |
| Stimmen:                |             |      |      |             |        |              |      |      |             |        |
| gültig                  | 89.388      | 100  | 100  | -1.287      | .      | 89.315       | 100  | 100  | -1.251      | .      |
| ungültig                | 470         | 0,5  | 0,7  | -130        | -0,1   | 544          | 0,6  | 0,8  | -178        | -0,2   |
| abgegeben               | 89.858      | .    | .    | -1.417      | .      | 89.859       | .    | .    | -1.429      | .      |

|                            |                             | Wahlkreis-<br>vorschlag | Gesamtstimmen (= Erst- und Zweitstimmen) |      |      |             |        |
|----------------------------|-----------------------------|-------------------------|--|------|------|-------------|--------|
|                            |                             |                         | 2023                                     |      | 2018 | Veränderung |        |
|                            |                             |                         | Anzahl                                   | %    | %    | Anzahl      | %-P.   |
| <b>Stimmkreisbewerber:</b> |                             |                         |  |      |      |             |        |
| *                          | Eberwein, Jürgen . . . . .  | CSU                     | 54.309                                   | 30,4 | 29,5 | +889        | +0,9   |
|                            | Mistol, Jürgen . . . . .    | GRÜNE                   | 42.660                                   | 23,9 | 24,3 | -1.402      | -0,4   |
|                            | Schien, Michael . . . . .   | FREIE WÄHLER            | 20.568                                   | 11,5 | 10,4 | +1.671      | +1,1   |
|                            | Schießl, Carina . . . . .   | AfD                     | 21.678                                   | 12,1 | 9,5  | +4.478      | +2,6   |
|                            | Koch, Sebastian . . . . .   | SPD                     | 18.643                                   | 10,4 | 10,0 | +508        | +0,4   |
|                            | Vo, Loi . . . . .           | FDP                     | 6.277                                    | 3,5  | 5,2  | -3.092      | -1,7   |
|                            | Moll, Peter . . . . .       | DIE LINKE               | 3.809                                    | 2,1  | 5,0  | -5.249      | -2,9   |
|                            | Berger, Hubertus . . . . .  | BP                      | 1.189                                    | 0,7  | 1,2  | -1.053      | -0,6   |
|                            | Wörle, Regine . . . . .     | ÖDP                     | 4.931                                    | 2,8  | 2,2  | +896        | +0,5   |
|                            | -                           | Die PARTEI              | X  | .    | 1,0  | [-1.758]    | [-1,0] |
|                            | -                           | Tierschutzpartei        | X  | .    | .    | .           | .      |
|                            | Probst, Daniel . . . . .    | V-Partei³               | 928                                      | 0,5  | 0,1  | +662        | +0,4   |
|                            | -                           | PdH                     | X  | .    | .    | .           | .      |
|                            | Grieshaber, Arpad . . . . . | dieBasis                | 1.395                                    | 0,8  | .    | [+1.395]    | [+0,8] |
|                            | Gehrmann, Simon . . . . .   | Volt                    | 2.316                                    | 1,3  | .    | [+2.316]    | [+1,3] |
|                            | -                           | Sonstige 2018           | X  | .    | 1,5  | [-2.799]    | [-1,5] |
| Stimmen:                   |                             |                         |  |      |      |             |        |
|                            |                             | gültig                  | 178.703                                  | 100  | 100  | -2.538      | .      |
|                            |                             | ungültig                | 1.014                                    | 0,6  | 0,7  | -308        | -0,2   |
|                            |                             | abgegeben               | 179.717                                  | .    | .    | -2.846      | .      |

\* gewählt

**Noch: 2. Stimmkreisergebnisse****Stimmkreis 306 Schwandorf**

|                                | 2023    |      | 2018 | Veränderung |      |
|--------------------------------|---------|------|------|-------------|------|
|                                | Anzahl  | %    | %    | Anzahl      | %-P. |
| Stimmberechtigte .....         | 114.383 | X    | X    | +45         | .    |
| Wähler / Wahlbeteiligung ..... | 84.950  | 74,3 | 71,3 | +3.455      | +3,0 |

| Wahlkreis-<br>vorschlag | Erststimmen |      |      |             |        | Zweitstimmen |      |      |             |        |
|-------------------------|-------------|------|------|-------------|--------|--------------|------|------|-------------|--------|
|                         | 2023        |      | 2018 | Veränderung |        | 2023         |      | 2018 | Veränderung |        |
|                         | Anzahl      | %    | %    | Anzahl      | %-P.   | Anzahl       | %    | %    | Anzahl      | %-P.   |
| CSU                     | 29.914      | 35,5 | 38,0 | -707        | -2,6   | 31.287       | 37,1 | 39,9 | -854        | -2,8   |
| GRÜNE                   | 4.631       | 5,5  | 7,9  | -1.724      | -2,4   | 4.990        | 5,9  | 9,3  | -2.503      | -3,4   |
| FREIE WÄHLER            | 18.754      | 22,2 | 16,4 | +5.557      | +5,8   | 17.351       | 20,6 | 13,2 | +6.688      | +7,4   |
| AfD                     | 17.544      | 20,8 | 14,6 | +5.803      | +6,2   | 17.911       | 21,3 | 15,1 | +5.757      | +6,2   |
| SPD                     | 7.640       | 9,1  | 11,6 | -1.713      | -2,6   | 5.928        | 7,0  | 10,4 | -2.437      | -3,3   |
| FDP                     | 1.030       | 1,2  | 3,0  | -1.421      | -1,8   | 1.417        | 1,7  | 2,8  | -808        | -1,1   |
| DIE LINKE               | 735         | 0,9  | 3,1  | -1.737      | -2,2   | 837          | 1,0  | 2,7  | -1.301      | -1,7   |
| BP                      | 1.005       | 1,2  | 2,6  | -1.061      | -1,4   | 762          | 0,9  | 2,5  | -1.274      | -1,6   |
| ÖDP                     | 1.767       | 2,1  | 2,4  | -148        | -0,3   | 2.455        | 2,9  | 2,5  | +441        | +0,4   |
| Die PARTEI              | X           | .    | .    | .           | .      | X            | .    | 0,5  | [-412]      | [-0,5] |
| Tierschutzpartei        | X           | .    | .    | .           | .      | X            | .    | .    | .           | .      |
| V-Partei³               | 253         | 0,3  | .    | [+253]      | [+0,3] | 216          | 0,3  | 0,2  | +18         | +0,0   |
| PdH                     | X           | .    | .    | .           | .      | X            | .    | .    | .           | .      |
| dieBasis                | 683         | 0,8  | .    | [+683]      | [+0,8] | 724          | 0,9  | .    | [+724]      | [+0,9] |
| Volt                    | 406         | 0,5  | .    | [+406]      | [+0,5] | 358          | 0,4  | .    | [+358]      | [+0,4] |
| Sonstige 2018           | X           | .    | 0,5  | [-382]      | [-0,5] | X            | .    | 0,9  | [-721]      | [-0,9] |
| Stimmen:                |             |      |      |             |        |              |      |      |             |        |
| gültig                  | 84.362      | 100  | 100  | +3.809      | .      | 84.236       | 100  | 100  | +3.676      | .      |
| ungültig                | 587         | 0,7  | 1,2  | -354        | -0,5   | 714          | 0,8  | 1,1  | -220        | -0,3   |
| abgegeben               | 84.949      | .    | .    | +3.455      | .      | 84.950       | .    | .    | +3.456      | .      |

|                               |                  | Wahlkreis-<br>vorschlag | Gesamtstimmen (= Erst- und Zweitstimmen) |      |          |             |      |
|-------------------------------|------------------|-------------------------|--|------|----------|-------------|------|
|                               |                  |                         | 2023                                     |      | 2018     | Veränderung |      |
|                               |                  |                         | Anzahl                                   | %    | %        | Anzahl      | %-P. |
| <b>Stimmkreisbewerber:</b>    |                  |                         |  |      |          |             |      |
| * Flierl, Alexander . . . . . | CSU              | 61.201                  | 36,3                                     | 39,0 | -1.561   | -2,7        |      |
| Quaas, Hannah . . . . .       | GRÜNE            | 9.621                   | 5,7                                      | 8,6  | -4.227   | -2,9        |      |
| Scharf, Martin . . . . .      | FREIE WÄHLER     | 36.105                  | 21,4                                     | 14,8 | +12.245  | +6,6        |      |
| Mixl, Reinhard . . . . .      | AfD              | 35.455                  | 21,0                                     | 14,8 | +11.560  | +6,2        |      |
| Wein, Peter . . . . .         | SPD              | 13.568                  | 8,0                                      | 11,0 | -4.150   | -2,9        |      |
| Stopkova, Janette . . . . .   | FDP              | 2.447                   | 1,5                                      | 2,9  | -2.229   | -1,5        |      |
| Janka, Marian . . . . .       | DIE LINKE        | 1.572                   | 0,9                                      | 2,9  | -3.038   | -1,9        |      |
| Hammerl, Sabrina . . . . .    | BP               | 1.767                   | 1,0                                      | 2,5  | -2.335   | -1,5        |      |
| Damm, Alfred . . . . .        | ÖDP              | 4.222                   | 2,5                                      | 2,4  | +293     | +0,1        |      |
| -                             | Die PARTEI       | X                       | .  | 0,3  | [-412]   | [-0,3]      |      |
| -                             | Tierschutzpartei | X                       | .  | .    | .        | .           |      |
| Beck, Constanze . . . . .     | V-Partei³        | 469                     | 0,3                                      | 0,1  | +271     | +0,2        |      |
| -                             | PdH              | X                       | .  | .    | .        | .           |      |
| Stoiber, Claudio . . . . .    | dieBasis         | 1.407                   | 0,8                                      | .    | [+1.407] | [+0,8]      |      |
| Hoffmann, Daniel . . . . .    | Volt             | 764                     | 0,5                                      | .    | [+764]   | [+0,5]      |      |
| -                             | Sonstige 2018    | X                       | .  | 0,7  | [-1.103] | [-0,7]      |      |
| Stimmen:                      |                  |                         |  |      |          |             |      |
|                               | gültig           | 168.598                 | 100                                      | 100  | +7.485   | .           |      |
|                               | ungültig         | 1.301                   | 0,8                                      | 1,2  | -574     | -0,4        |      |
|                               | abgegeben        | 169.899                 | .  | .    | +6.911   | .           |      |

\* gewählt



## Noch: 2. Stimmkreisergebnisse

### Stimmkreis 307 Tirschenreuth

|                                | 2023   |      | 2018 | Veränderung |      |
|--------------------------------|--------|------|------|-------------|------|
|                                | Anzahl | %    | %    | Anzahl      | %-P. |
| Stimmberechtigte .....         | 79.921 | X    | X    | -2.135      | .    |
| Wähler / Wahlbeteiligung ..... | 61.583 | 77,1 | 74,4 | +533        | +2,7 |

| Wahlkreis-<br>vorschlag | Erststimmen |      |      |             |        | Zweitstimmen |      |      |             |        |
|-------------------------|-------------|------|------|-------------|--------|--------------|------|------|-------------|--------|
|                         | 2023        |      | 2018 | Veränderung |        | 2023         |      | 2018 | Veränderung |        |
|                         | Anzahl      | %    | %    | Anzahl      | %-P.   | Anzahl       | %    | %    | Anzahl      | %-P.   |
| CSU                     | 26.836      | 43,8 | 47,4 | -1.782      | -3,6   | 27.690       | 45,3 | 45,5 | +211        | -0,2   |
| GRÜNE                   | 3.325       | 5,4  | 8,3  | -1.662      | -2,8   | 3.809        | 6,2  | 8,1  | -1.087      | -1,9   |
| FREIE WÄHLER            | 11.456      | 18,7 | 14,6 | +2.629      | +4,1   | 9.796        | 16,0 | 13,2 | +1.799      | +2,8   |
| AfD                     | 11.106      | 18,1 | 11,1 | +4.431      | +7,1   | 11.274       | 18,4 | 11,1 | +4.555      | +7,3   |
| SPD                     | 4.184       | 6,8  | 10,0 | -1.849      | -3,2   | 4.557        | 7,5  | 12,8 | -3.189      | -5,4   |
| FDP                     | 1.332       | 2,2  | 2,6  | -212        | -0,4   | 1.160        | 1,9  | 2,5  | -360        | -0,6   |
| DIE LINKE               | 779         | 1,3  | 2,4  | -645        | -1,1   | 546          | 0,9  | 2,2  | -768        | -1,3   |
| BP                      | 843         | 1,4  | 2,5  | -648        | -1,1   | 817          | 1,3  | 1,9  | -329        | -0,6   |
| ÖDP                     | 599         | 1,0  | 1,3  | -185        | -0,3   | 605          | 1,0  | 0,9  | +36         | +0,0   |
| Die PARTEI              | X           | .    | .    | .           | .      | X            | .    | 0,5  | [-313]      | [-0,5] |
| Tierschutzpartei        | X           | .    | .    | .           | .      | X            | .    | .    | .           | .      |
| V-Partei³               | X           | .    | .    | .           | .      | 160          | 0,3  | 0,2  | +29         | +0,0   |
| PdH                     | X           | .    | .    | .           | .      | X            | .    | .    | .           | .      |
| dieBasis                | 763         | 1,2  | .    | [+763]      | [+1,2] | 549          | 0,9  | .    | [+549]      | [+0,9] |
| Volt                    | X           | .    | .    | .           | .      | 168          | 0,3  | .    | [+168]      | [+0,3] |
| Sonstige 2018           | X           | .    | .    | .           | .      | X            | .    | 0,9  | [-567]      | [-0,9] |
| Stimmen:                |             |      |      |             |        |              |      |      |             |        |
| gültig                  | 61.223      | 100  | 100  | +840        | .      | 61.131       | 100  | 100  | +734        | .      |
| ungültig                | 359         | 0,6  | 1,1  | -308        | -0,5   | 452          | 0,7  | 1,1  | -201        | -0,3   |
| abgegeben               | 61.582      | .    | .    | +532        | .      | 61.583       | .    | .    | +533        | .      |

|                            |                     | Wahlkreis-<br>vorschlag | Gesamtstimmen (= Erst- und Zweitstimmen) |      |      |             |        |
|----------------------------|---------------------|-------------------------|--|------|------|-------------|--------|
|                            |                     |                         | 2023                                     |      | 2018 | Veränderung |        |
|                            |                     |                         | Anzahl                                   | %    | %    | Anzahl      | %-P.   |
| <b>Stimmkreisbewerber:</b> |                     |                         |  |      |      |             |        |
| *                          | Reiß, Tobias        | CSU                     | 54.526                                   | 44,6 | 46,4 | -1.571      | -1,9   |
|                            | Schwamberger, Anna  | GRÜNE                   | 7.134                                    | 5,8  | 8,2  | -2.749      | -2,4   |
|                            | Schmidt, Bernhard   | FREIE WÄHLER            | 21.252                                   | 17,4 | 13,9 | +4.428      | +3,4   |
|                            | Löw, Stefan         | AfD                     | 22.380                                   | 18,3 | 11,1 | +8.986      | +7,2   |
|                            | Haubelt, Karl Georg | SPD                     | 8.741                                    | 7,1  | 11,4 | -5.038      | -4,3   |
|                            | Karbstein, Wolfgang | FDP                     | 2.492                                    | 2,0  | 2,5  | -572        | -0,5   |
|                            | Völkl, Alexander    | DIE LINKE               | 1.325                                    | 1,1  | 2,3  | -1.413      | -1,2   |
|                            | Kandler, Andreas    | BP                      | 1.660                                    | 1,4  | 2,2  | -977        | -0,8   |
|                            | Lechner, Robert     | ÖDP                     | 1.204                                    | 1,0  | 1,1  | -149        | -0,1   |
| -                          |                     | Die PARTEI              | X  | .    | 0,3  | [-313]      | [-0,3] |
| -                          |                     | Tierschutzpartei        | X  | .    | .    | .           | .      |
| -                          |                     | V-Partei³               | 160                                      | 0,1  | 0,1  | +29         | +0,0   |
| -                          |                     | PdH                     | X  | .    | .    | .           | .      |
|                            | Rosner, Wolfgang    | dieBasis                | 1.312                                    | 1,1  | .    | [+1.312]    | [+1,1] |
| -                          |                     | Volt                    | 168                                      | 0,1  | .    | [+168]      | [+0,1] |
| -                          |                     | Sonstige 2018           | X  | .    | 0,5  | [-567]      | [-0,5] |
| Stimmen:                   |                     |                         |  |      |      |             |        |
|                            |                     | gültig                  | 122.354                                  | 100  | 100  | +1.574      | .      |
|                            |                     | ungültig                | 811                                      | 0,7  | 1,1  | -509        | -0,4   |
|                            |                     | abgegeben               | 123.165                                  | .    | .    | +1.065      | .      |

\* gewählt

## Noch: 2. Stimmkreisergebnisse

### Stimmkreis 308 Weiden i.d.OPf.

|                                | 2023   |      | 2018 | Veränderung |      |
|--------------------------------|--------|------|------|-------------|------|
|                                | Anzahl | %    | %    | Anzahl      | %-P. |
| Stimmberechtigte .....         | 83.680 | X    | X    | -1.707      | .    |
| Wähler / Wahlbeteiligung ..... | 61.402 | 73,4 | 71,7 | +167        | +1,7 |

| Wahlkreis-<br>vorschlag | Erststimmen |      |      |             |        | Zweitstimmen |      |      |             |        |
|-------------------------|-------------|------|------|-------------|--------|--------------|------|------|-------------|--------|
|                         | 2023        |      | 2018 | Veränderung |        | 2023         |      | 2018 | Veränderung |        |
|                         | Anzahl      | %    | %    | Anzahl      | %-P.   | Anzahl       | %    | %    | Anzahl      | %-P.   |
| CSU                     | 25.276      | 41,4 | 39,8 | +1.186      | +1,6   | 25.768       | 42,3 | 40,7 | +1.166      | +1,6   |
| GRÜNE                   | 4.491       | 7,4  | 10,0 | -1.551      | -2,6   | 4.454        | 7,3  | 10,6 | -1.972      | -3,3   |
| FREIE WÄHLER            | 8.033       | 13,2 | 10,4 | +1.760      | +2,8   | 8.061        | 13,2 | 10,4 | +1.791      | +2,9   |
| AfD                     | 11.941      | 19,6 | 13,1 | +4.013      | +6,5   | 12.291       | 20,2 | 13,7 | +4.022      | +6,5   |
| SPD                     | 5.773       | 9,5  | 14,9 | -3.221      | -5,4   | 5.605        | 9,2  | 12,6 | -2.024      | -3,4   |
| FDP                     | 2.481       | 4,1  | 4,8  | -398        | -0,7   | 1.604        | 2,6  | 3,9  | -744        | -1,3   |
| DIE LINKE               | 695         | 1,1  | 2,9  | -1.033      | -1,7   | 692          | 1,1  | 2,8  | -1.000      | -1,7   |
| BP                      | 582         | 1,0  | 1,7  | -459        | -0,8   | 633          | 1,0  | 2,2  | -685        | -1,1   |
| ÖDP                     | 1.301       | 2,1  | 2,0  | +97         | +0,1   | 866          | 1,4  | 1,1  | +172        | +0,3   |
| Die PARTEI              | X           | .    | .    | .           | .      | X            | .    | 0,5  | [-318]      | [-0,5] |
| Tierschutzpartei        | X           | .    | .    | .           | .      | X            | .    | .    | .           | .      |
| V-Partei³               | X           | .    | .    | .           | .      | 175          | 0,3  | 0,2  | +64         | +0,1   |
| PdH                     | X           | .    | .    | .           | .      | X            | .    | .    | .           | .      |
| dieBasis                | 439         | 0,7  | .    | [+439]      | [+0,7] | 540          | 0,9  | .    | [+540]      | [+0,9] |
| Volt                    | X           | .    | .    | .           | .      | 230          | 0,4  | .    | [+230]      | [+0,4] |
| Sonstige 2018           | X           | .    | 0,6  | [-354]      | [-0,6] | X            | .    | 1,3  | [-786]      | [-1,3] |
| Stimmen:                |             |      |      |             |        |              |      |      |             |        |
| gültig                  | 61.012      | 100  | 100  | +479        | .      | 60.919       | 100  | 100  | +456        | .      |
| ungültig                | 390         | 0,6  | 1,1  | -305        | -0,5   | 483          | 0,8  | 1,3  | -287        | -0,5   |
| abgegeben               | 61.402      | .    | .    | +174        | .      | 61.402       | .    | .    | +169        | .      |

|                            |                      | Wahlkreis-<br>vorschlag | Gesamtstimmen (= Erst- und Zweitstimmen) |      |      |             |        |
|----------------------------|----------------------|-------------------------|--|------|------|-------------|--------|
|                            |                      |                         | 2023                                     |      | 2018 | Veränderung |        |
|                            |                      |                         | Anzahl                                   | %    | %    | Anzahl      | %-P.   |
| <b>Stimmkreisbewerber:</b> |                      |                         |  |      |      |             |        |
| *                          | Oetzing, Dr. Stephan | CSU                     | 51.044                                   | 41,9 | 40,2 | +2.352      | +1,6   |
|                            | Weber, Laura         | GRÜNE                   | 8.945                                    | 7,3  | 10,3 | -3.523      | -3,0   |
|                            | Groß, Tobias         | FREIE WÄHLER            | 16.094                                   | 13,2 | 10,4 | +3.551      | +2,8   |
|                            | Magerl, Roland       | AfD                     | 24.232                                   | 19,9 | 13,4 | +8.035      | +6,5   |
|                            | Bäumler, Nicole      | SPD                     | 11.378                                   | 9,3  | 13,7 | -5.245      | -4,4   |
|                            | Skutella, Christoph  | FDP                     | 4.085                                    | 3,4  | 4,3  | -1.142      | -1,0   |
|                            | Kraus, Tobias        | DIE LINKE               | 1.387                                    | 1,1  | 2,8  | -2.033      | -1,7   |
|                            | Bayer, Roland        | BP                      | 1.215                                    | 1,0  | 1,9  | -1.144      | -1,0   |
|                            | Kindl, Dr. Barbara   | ÖDP                     | 2.167                                    | 1,8  | 1,6  | +269        | +0,2   |
| -                          |                      | Die PARTEI              | X  | .    | 0,3  | [-318]      | [-0,3] |
| -                          |                      | Tierschutzpartei        | X  | .    | .    | .           | .      |
| -                          |                      | V-Partei³               | 175                                      | 0,1  | 0,1  | +64         | +0,1   |
| -                          |                      | PdH                     | X  | .    | .    | .           | .      |
|                            | Schuhmacher, Sonja   | dieBasis                | 979                                      | 0,8  | .    | [+979]      | [+0,8] |
| -                          |                      | Volt                    | 230                                      | 0,2  | .    | [+230]      | [+0,2] |
| -                          |                      | Sonstige 2018           | X  | .    | 0,9  | [-1.140]    | [-0,9] |
| Stimmen:                   |                      |                         |  |      |      |             |        |
|                            |                      | gültig                  | 121.931                                  | 100  | 100  | +935        | .      |
|                            |                      | ungültig                | 873                                      | 0,7  | 1,2  | -592        | -0,5   |
|                            |                      | abgegeben               | 122.804                                  | .    | .    | +343        | .      |

\* gewählt

## Noch: 2. Stimmkreisergebnisse

### Stimmkreis 401 Bamberg-Land

|                                | 2023   |      | 2018 | Veränderung |      |
|--------------------------------|--------|------|------|-------------|------|
|                                | Anzahl | %    | %    | Anzahl      | %-P. |
| Stimmberechtigte .....         | 84.945 | X    | X    | -229        | .    |
| Wähler / Wahlbeteiligung ..... | 67.000 | 78,9 | 75,4 | +2.752      | +3,4 |

| Wahlkreis-<br>vorschlag | Erststimmen |      |      |             |        | Zweitstimmen |      |      |             |        |
|-------------------------|-------------|------|------|-------------|--------|--------------|------|------|-------------|--------|
|                         | 2023        |      | 2018 | Veränderung |        | 2023         |      | 2018 | Veränderung |        |
|                         | Anzahl      | %    | %    | Anzahl      | %-P.   | Anzahl       | %    | %    | Anzahl      | %-P.   |
| CSU                     | 31.259      | 46,9 | 46,0 | +1.901      | +0,9   | 29.074       | 43,7 | 50,2 | -2.863      | -6,4   |
| GRÜNE                   | 4.763       | 7,2  | 12,9 | -3.496      | -5,8   | 5.630        | 8,5  | 11,2 | -1.525      | -2,8   |
| FREIE WÄHLER            | 8.300       | 12,5 | 10,1 | +1.859      | +2,4   | 9.988        | 15,0 | 8,0  | +4.923      | +7,1   |
| AfD                     | 14.240      | 21,4 | 14,5 | +5.010      | +6,9   | 13.458       | 20,2 | 13,5 | +4.865      | +6,7   |
| SPD                     | 3.713       | 5,6  | 6,3  | -316        | -0,7   | 3.350        | 5,0  | 5,8  | -361        | -0,8   |
| FDP                     | 1.254       | 1,9  | 4,7  | -1.738      | -2,8   | 1.597        | 2,4  | 4,3  | -1.157      | -1,9   |
| DIE LINKE               | 771         | 1,2  | 2,5  | -816        | -1,3   | 850          | 1,3  | 2,3  | -621        | -1,0   |
| BP                      | 663         | 1,0  | 1,7  | -445        | -0,7   | 764          | 1,1  | 1,5  | -168        | -0,3   |
| ÖDP                     | 1.099       | 1,6  | 1,3  | +265        | +0,3   | 884          | 1,3  | 0,9  | +335        | +0,5   |
| Die PARTEI              | X           | .    | .    | .           | .      | X            | .    | 0,9  | [-559]      | [-0,9] |
| Tierschutzpartei        | X           | .    | .    | .           | .      | X            | .    | .    | .           | .      |
| V-Partei³               | X           | .    | .    | .           | .      | X            | .    | 0,3  | [-189]      | [-0,3] |
| PdH                     | X           | .    | .    | .           | .      | X            | .    | .    | .           | .      |
| dieBasis                | 551         | 0,8  | .    | [+551]      | [+0,8] | 567          | 0,9  | .    | [+567]      | [+0,9] |
| Volt                    | X           | .    | .    | .           | .      | 360          | 0,5  | .    | [+360]      | [+0,5] |
| Sonstige 2018           | X           | .    | .    | .           | .      | X            | .    | 1,2  | [-766]      | [-1,2] |
| Stimmen:                |             |      |      |             |        |              |      |      |             |        |
| gültig                  | 66.613      | 100  | 100  | +2.775      | .      | 66.522       | 100  | 100  | +2.841      | .      |
| ungültig                | 387         | 0,6  | 0,6  | -23         | -0,1   | 477          | 0,7  | 0,9  | -90         | -0,2   |
| abgegeben               | 67.000      | .    | .    | +2.752      | .      | 66.999       | .    | .    | +2.751      | .      |

|                     |                       | Wahlkreis-<br>vorschlag | Gesamtstimmen (= Erst- und Zweitstimmen) |      |      |             |        |
|---------------------|-----------------------|-------------------------|--|------|------|-------------|--------|
|                     |                       |                         | 2023                                     |      | 2018 | Veränderung |        |
|                     |                       |                         | Anzahl                                   | %    | %    | Anzahl      | %-P.   |
| Stimmkreisbewerber: |                       |                         |  |      |      |             |        |
| *                   | Dremel, Holger        | CSU                     | 60.333                                   | 45,3 | 48,1 | -962        | -2,8   |
|                     | Rosenheimer, Tim-Luca | GRÜNE                   | 10.393                                   | 7,8  | 12,1 | -5.021      | -4,3   |
|                     | Scheer, Verena        | FREIE WÄHLER            | 18.288                                   | 13,7 | 9,0  | +6.782      | +4,7   |
|                     | Köhler, Florian       | AfD                     | 27.698                                   | 20,8 | 14,0 | +9.875      | +6,8   |
|                     | Arendt, Ronni         | SPD                     | 7.063                                    | 5,3  | 6,1  | -677        | -0,8   |
|                     | Reuter, Daniel        | FDP                     | 2.851                                    | 2,1  | 4,5  | -2.895      | -2,4   |
|                     | Jaegers, Jan          | DIE LINKE               | 1.621                                    | 1,2  | 2,4  | -1.437      | -1,2   |
|                     | Suck, Frank           | BP                      | 1.427                                    | 1,1  | 1,6  | -613        | -0,5   |
|                     | Sieling, Tobias       | ÖDP                     | 1.983                                    | 1,5  | 1,1  | +600        | +0,4   |
|                     | -                     | Die PARTEI              | X  | .    | 0,4  | [-559]      | [-0,4] |
|                     | -                     | Tierschutzpartei        | X  | .    | .    | .           | .      |
|                     | -                     | V-Partei³               | X  | .    | 0,1  | [-189]      | [-0,1] |
|                     | -                     | PdH                     | X  | .    | .    | .           | .      |
|                     | Stark, Uwe            | dieBasis                | 1.118                                    | 0,8  | .    | [+1.118]    | [+0,8] |
|                     | -                     | Volt                    | 360                                      | 0,3  | .    | [+360]      | [+0,3] |
|                     | -                     | Sonstige 2018           | X  | .    | 0,6  | [-766]      | [-0,6] |
| Stimmen:            |                       |                         |  |      |      |             |        |
|                     |                       | gültig                  | 133.135                                  | 100  | 100  | +5.616      | .      |
|                     |                       | ungültig                | 864                                      | 0,6  | 0,8  | -113        | -0,1   |
|                     |                       | abgegeben               | 133.999                                  | .    | .    | +5.503      | .      |

\* gewählt

## Noch: 2. Stimmkreisergebnisse

### Stimmkreis 402 Bamberg-Stadt

|                                | 2023   |      | 2018 | Veränderung |      |
|--------------------------------|--------|------|------|-------------|------|
|                                | Anzahl | %    | %    | Anzahl      | %-P. |
| Stimmberechtigte .....         | 84.971 | X    | X    | -1.086      | .    |
| Wähler / Wahlbeteiligung ..... | 61.898 | 72,8 | 70,4 | +1.324      | +2,5 |

| Wahlkreis-<br>vorschlag | Erststimmen |      |      |             |        | Zweitstimmen |      |      |             |        |
|-------------------------|-------------|------|------|-------------|--------|--------------|------|------|-------------|--------|
|                         | 2023        |      | 2018 | Veränderung |        | 2023         |      | 2018 | Veränderung |        |
|                         | Anzahl      | %    | %    | Anzahl      | %-P.   | Anzahl       | %    | %    | Anzahl      | %-P.   |
| CSU                     | 22.484      | 36,5 | 38,1 | -464        | -1,6   | 20.383       | 33,3 | 32,3 | +1.136      | +1,0   |
| GRÜNE                   | 11.877      | 19,3 | 21,7 | -1.161      | -2,4   | 12.101       | 19,8 | 21,2 | -549        | -1,4   |
| FREIE WÄHLER            | 5.591       | 9,1  | 6,1  | +1.926      | +3,0   | 7.063        | 11,5 | 8,7  | +1.873      | +2,8   |
| AfD                     | 9.662       | 15,7 | 11,9 | +2.516      | +3,8   | 9.984        | 16,3 | 12,3 | +2.651      | +4,0   |
| SPD                     | 5.380       | 8,7  | 8,8  | +102        | -0,0   | 5.200        | 8,5  | 10,0 | -753        | -1,5   |
| FDP                     | 2.020       | 3,3  | 5,1  | -1.047      | -1,8   | 2.125        | 3,5  | 5,9  | -1.394      | -2,4   |
| DIE LINKE               | 1.664       | 2,7  | 4,3  | -918        | -1,6   | 1.673        | 2,7  | 4,2  | -846        | -1,5   |
| BP                      | 387         | 0,6  | 1,0  | -214        | -0,4   | 401          | 0,7  | 1,1  | -270        | -0,5   |
| ÖDP                     | 1.129       | 1,8  | 1,3  | +333        | +0,5   | 1.009        | 1,6  | 1,2  | +309        | +0,5   |
| Die PARTEI              | X           | .    | 1,3  | [-785]      | [-1,3] | X            | .    | 1,3  | [-782]      | [-1,3] |
| Tierschutzpartei        | X           | .    | .    | .           | .      | X            | .    | .    | .           | .      |
| V-Partei³               | X           | .    | .    | .           | .      | X            | .    | 0,3  | [-202]      | [-0,3] |
| PdH                     | X           | .    | .    | .           | .      | X            | .    | .    | .           | .      |
| dieBasis                | 642         | 1,0  | .    | [+642]      | [+1,0] | 572          | 0,9  | .    | [+572]      | [+0,9] |
| Volt                    | 680         | 1,1  | .    | [+680]      | [+1,1] | 702          | 1,1  | .    | [+702]      | [+1,1] |
| Sonstige 2018           | X           | .    | 0,5  | [-294]      | [-0,5] | X            | .    | 1,5  | [-900]      | [-1,5] |
| Stimmen:                |             |      |      |             |        |              |      |      |             |        |
| gültig                  | 61.516      | 100  | 100  | +1.316      | .      | 61.213       | 100  | 100  | +1.547      | .      |
| ungültig                | 382         | 0,6  | 0,6  | +8          | -0,0   | 685          | 1,1  | 1,5  | -222        | -0,4   |
| abgegeben               | 61.898      | .    | .    | +1.324      | .      | 61.898       | .    | .    | +1.325      | .      |

|                     |                      | Wahlkreis-<br>vorschlag | Gesamtstimmen (= Erst- und Zweitstimmen) |      |      |             |        |
|---------------------|----------------------|-------------------------|--|------|------|-------------|--------|
|                     |                      |                         | 2023                                     |      | 2018 | Veränderung |        |
|                     |                      |                         | Anzahl                                   | %    | %    | Anzahl      | %-P.   |
| Stimmkreisbewerber: |                      |                         |  |      |      |             |        |
| *                   | Huml, Melanie        | CSU                     | 42.867                                   | 34,9 | 35,2 | +672        | -0,3   |
|                     | Sowa, Ursula         | GRÜNE                   | 23.978                                   | 19,5 | 21,4 | -1.710      | -1,9   |
|                     | Hirschfelder, Manuel | FREIE WÄHLER            | 12.654                                   | 10,3 | 7,4  | +3.799      | +2,9   |
|                     | Weiß, Michael        | AfD                     | 19.646                                   | 16,0 | 12,1 | +5.167      | +3,9   |
|                     | Jutzler, Eva         | SPD                     | 10.580                                   | 8,6  | 9,4  | -651        | -0,7   |
|                     | Stöcklein, Ralf      | FDP                     | 4.145                                    | 3,4  | 5,5  | -2.441      | -2,1   |
|                     | Tavşancioğlu, Hilal  | DIE LINKE               | 3.337                                    | 2,7  | 4,3  | -1.764      | -1,5   |
|                     | Dotzler, Thomas      | BP                      | 788                                      | 0,6  | 1,1  | -484        | -0,4   |
|                     | Büchner, Lucas       | ÖDP                     | 2.138                                    | 1,7  | 1,2  | +642        | +0,5   |
| -                   |                      | Die PARTEI              | X  | .    | 1,3  | [-1.567]    | [-1,3] |
| -                   |                      | Tierschutzpartei        | X  | .    | .    | .           | .      |
| -                   |                      | V-Partei³               | X  | .    | 0,2  | [-202]      | [-0,2] |
| -                   |                      | PdH                     | X  | .    | .    | .           | .      |
|                     | Künzel, Willy        | dieBasis                | 1.214                                    | 1,0  | .    | [+1.214]    | [+1,0] |
|                     | Browarzik, Felix     | Volt                    | 1.382                                    | 1,1  | .    | [+1.382]    | [+1,1] |
| -                   |                      | Sonstige 2018           | X  | .    | 1,0  | [-1.194]    | [-1,0] |
| Stimmen:            |                      |                         |  |      |      |             |        |
|                     |                      | gültig                  | 122.729                                  | 100  | 100  | +2.863      | .      |
|                     |                      | ungültig                | 1.067                                    | 0,9  | 1,1  | -214        | -0,2   |
|                     |                      | abgegeben               | 123.796                                  | .    | .    | +2.649      | .      |

\* gewählt

**Noch: 2. Stimmkreisergebnisse****Stimmkreis 403 Bayreuth**

|                                | 2023    |      | 2018 | Veränderung |      |
|--------------------------------|---------|------|------|-------------|------|
|                                | Anzahl  | %    | %    | Anzahl      | %-P. |
|                                |         |      |      |             |      |
| Stimmberechtigte .....         | 126.445 | X    | X    | -2.978      | .    |
| Wähler / Wahlbeteiligung ..... | 92.121  | 72,9 | 70,6 | +796        | +2,3 |

| Wahlkreis-<br>vorschlag | Erststimmen |      |      |             |        | Zweitstimmen |      |      |             |        |
|-------------------------|-------------|------|------|-------------|--------|--------------|------|------|-------------|--------|
|                         | 2023        |      | 2018 | Veränderung |        | 2023         |      | 2018 | Veränderung |        |
|                         | Anzahl      | %    | %    | Anzahl      | %-P.   | Anzahl       | %    | %    | Anzahl      | %-P.   |
| CSU                     | 30.994      | 33,9 | 40,8 | -6.021      | -6,9   | 36.084       | 39,5 | 41,2 | -1.166      | -1,8   |
| GRÜNE                   | 11.549      | 12,6 | 14,3 | -1.474      | -1,7   | 10.688       | 11,7 | 15,2 | -3.034      | -3,5   |
| FREIE WÄHLER            | 18.077      | 19,8 | 11,9 | +7.273      | +7,9   | 14.210       | 15,5 | 10,3 | +4.889      | +5,2   |
| AfD                     | 13.832      | 15,1 | 9,2  | +5.483      | +5,9   | 13.622       | 14,9 | 8,8  | +5.679      | +6,1   |
| SPD                     | 10.247      | 11,2 | 13,0 | -1.540      | -1,8   | 9.154        | 10,0 | 11,9 | -1.618      | -1,9   |
| FDP                     | 2.566       | 2,8  | 4,3  | -1.293      | -1,4   | 2.679        | 2,9  | 5,5  | -2.250      | -2,5   |
| DIE LINKE               | 1.147       | 1,3  | 2,7  | -1.307      | -1,5   | 1.458        | 1,6  | 2,8  | -1.034      | -1,2   |
| BP                      | 785         | 0,9  | 0,7  | +106        | +0,1   | 631          | 0,7  | 0,7  | +12         | +0,0   |
| ÖDP                     | 1.376       | 1,5  | 0,7  | +702        | +0,8   | 1.290        | 1,4  | 0,7  | +655        | +0,7   |
| Die PARTEI              | X           | .    | 1,1  | [-1.010]    | [-1,1] | X            | .    | 1,1  | [-1.022]    | [-1,1] |
| Tierschutzpartei        | X           | .    | .    | .           | .      | X            | .    | .    | .           | .      |
| V-Partei³               | X           | .    | 0,5  | [-498]      | [-0,5] | X            | .    | 0,6  | [-507]      | [-0,6] |
| PdH                     | X           | .    | .    | .           | .      | X            | .    | .    | .           | .      |
| dieBasis                | 931         | 1,0  | .    | [+931]      | [+1,0] | 831          | 0,9  | .    | [+831]      | [+0,9] |
| Volt                    | X           | .    | .    | .           | .      | 784          | 0,9  | .    | [+784]      | [+0,9] |
| Sonstige 2018           | X           | .    | 0,7  | [-607]      | [-0,7] | X            | .    | 1,2  | [-1.099]    | [-1,2] |
| Stimmen:                |             |      |      |             |        |              |      |      |             |        |
| gültig                  | 91.504      | 100  | 100  | +745        | .      | 91.431       | 100  | 100  | +1.120      | .      |
| ungültig                | 616         | 0,7  | 0,6  | +54         | +0,1   | 688          | 0,7  | 1,1  | -322        | -0,4   |
| abgegeben               | 92.120      | .    | .    | +799        | .      | 92.119       | .    | .    | +798        | .      |

|                            |                     | Wahlkreis-<br>vorschlag | Gesamtstimmen (= Erst- und Zweitstimmen) |      |      |             |        |
|----------------------------|---------------------|-------------------------|--|------|------|-------------|--------|
|                            |                     |                         | 2023                                     |      | 2018 | Veränderung |        |
|                            |                     |                         | Anzahl                                   | %    | %    | Anzahl      | %-P.   |
| <b>Stimmkreisbewerber:</b> |                     |                         |  |      |      |             |        |
| *                          | Dierl, Franc        | CSU                     | 67.078                                   | 36,7 | 41,0 | -7.187      | -4,3   |
|                            | Pargent, Tim        | GRÜNE                   | 22.237                                   | 12,2 | 14,8 | -4.508      | -2,6   |
|                            | Frühbeißer, Stefan  | FREIE WÄHLER            | 32.287                                   | 17,6 | 11,1 | +12.162     | +6,5   |
|                            | Schulze, Mario      | AfD                     | 27.454                                   | 15,0 | 9,0  | +11.162     | +6,0   |
|                            | Tasdelen, Halil     | SPD                     | 19.401                                   | 10,6 | 12,5 | -3.158      | -1,9   |
|                            | Funke-Barjak, Luisa | FDP                     | 5.245                                    | 2,9  | 4,9  | -3.543      | -2,0   |
|                            | Liebermann, René    | DIE LINKE               | 2.605                                    | 1,4  | 2,7  | -2.341      | -1,3   |
|                            | Kandler, Michael    | BP                      | 1.416                                    | 0,8  | 0,7  | +118        | +0,1   |
|                            | Lenk, Markus        | ÖDP                     | 2.666                                    | 1,5  | 0,7  | +1.357      | +0,7   |
|                            | -                   | Die PARTEI              | X  | .    | 1,1  | [-2.032]    | [-1,1] |
|                            | -                   | Tierschutzpartei        | X  | .    | .    | .           | .      |
|                            | -                   | V-Partei³               | X  | .    | 0,6  | [-1.005]    | [-0,6] |
|                            | -                   | PdH                     | X  | .    | .    | .           | .      |
|                            | Linhardt, Angelika  | dieBasis                | 1.762                                    | 1,0  | .    | [+1.762]    | [+1,0] |
|                            | -                   | Volt                    | 784                                      | 0,4  | .    | [+784]      | [+0,4] |
|                            | -                   | Sonstige 2018           | X  | .    | 0,9  | [-1.706]    | [-0,9] |
| Stimmen:                   |                     |                         |  |      |      |             |        |
|                            |                     | gültig                  | 182.935                                  | 100  | 100  | +1.865      | .      |
|                            |                     | ungültig                | 1.304                                    | 0,7  | 0,9  | -268        | -0,2   |
|                            |                     | abgegeben               | 184.239                                  | .    | .    | +1.597      | .      |

\* gewählt

## Noch: 2. Stimmkreisergebnisse

### Stimmkreis 404 Coburg

|                                | 2023   |      | 2018 | Veränderung |      |
|--------------------------------|--------|------|------|-------------|------|
|                                | Anzahl | %    | %    | Anzahl      | %-P. |
| Stimmberechtigte .....         | 98.960 | X    | X    | -2.237      | .    |
| Wähler / Wahlbeteiligung ..... | 70.576 | 71,3 | 68,3 | +1.471      | +3,0 |

| Wahlkreis-<br>vorschlag | Erststimmen |      |      |             |      | Zweitstimmen |      |      |             |        |
|-------------------------|-------------|------|------|-------------|------|--------------|------|------|-------------|--------|
|                         | 2023        |      | 2018 | Veränderung |      | 2023         |      | 2018 | Veränderung |        |
|                         | Anzahl      | %    | %    | Anzahl      | %-P. | Anzahl       | %    | %    | Anzahl      | %-P.   |
| CSU                     | 29.528      | 42,1 | 36,1 | +4.733      | +6,0 | 27.815       | 39,8 | 37,9 | +1.979      | +1,9   |
| GRÜNE                   | 6.729       | 9,6  | 13,9 | -2.800      | -4,3 | 7.120        | 10,2 | 15,4 | -3.388      | -5,2   |
| FREIE WÄHLER            | 6.906       | 9,8  | 8,0  | +1.439      | +1,9 | 8.602        | 12,3 | 8,6  | +2.766      | +3,7   |
| AfD                     | 12.507      | 17,8 | 10,2 | +5.514      | +7,7 | 12.024       | 17,2 | 10,2 | +5.042      | +7,0   |
| SPD                     | 10.226      | 14,6 | 22,3 | -5.108      | -7,7 | 8.344        | 11,9 | 15,3 | -2.086      | -3,4   |
| FDP                     | 1.186       | 1,7  | 4,1  | -1.618      | -2,4 | 1.421        | 2,0  | 4,3  | -1.502      | -2,3   |
| DIE LINKE               | 1.098       | 1,6  | 3,1  | -1.062      | -1,6 | 1.052        | 1,5  | 3,7  | -1.479      | -2,2   |
| BP                      | 440         | 0,6  | 0,8  | -87         | -0,1 | 372          | 0,5  | 0,8  | -143        | -0,2   |
| ÖDP                     | 1.517       | 2,2  | 1,6  | +405        | +0,5 | 2.166        | 3,1  | 1,4  | +1.223      | +1,7   |
| Die PARTEI              | X           | .    | .    | .           | .    | X            | .    | 1,1  | [-775]      | [-1,1] |
| Tierschutzpartei        | X           | .    | .    | .           | .    | X            | .    | .    | .           | .      |
| V-Partei³               | X           | .    | .    | .           | .    | X            | .    | 0,2  | [-170]      | [-0,2] |
| PdH                     | X           | .    | .    | .           | .    | X            | .    | .    | .           | .      |
| dieBasis                | X           | .    | .    | .           | .    | 535          | 0,8  | .    | [+535]      | [+0,8] |
| Volt                    | X           | .    | .    | .           | .    | 404          | 0,6  | .    | [+404]      | [+0,6] |
| Sonstige 2018           | X           | .    | .    | .           | .    | X            | .    | 1,0  | [-674]      | [-1,0] |
| Stimmen:                |             |      |      |             |      |              |      |      |             |        |
| gültig                  | 70.137      | 100  | 100  | +1.416      | .    | 69.855       | 100  | 100  | +1.732      | .      |
| ungültig                | 439         | 0,6  | 0,6  | +56         | +0,1 | 721          | 1,0  | 1,4  | -260        | -0,4   |
| abgegeben               | 70.576      | .    | .    | +1.472      | .    | 70.576       | .    | .    | +1.472      | .      |

|                     |                        | Wahlkreis-<br>vorschlag | Gesamtstimmen (= Erst- und Zweitstimmen) |      |      |             |        |
|---------------------|------------------------|-------------------------|--|------|------|-------------|--------|
|                     |                        |                         | 2023                                     |      | 2018 | Veränderung |        |
|                     |                        |                         | Anzahl                                   | %    | %    | Anzahl      | %-P.   |
| Stimmkreisbewerber: |                        |                         |  |      |      |             |        |
| *                   | Mittag, Martin         | CSU                     | 57.343                                   | 41,0 | 37,0 | +6.712      | +4,0   |
|                     | Esslinger, Dr. Susanne | GRÜNE                   | 13.849                                   | 9,9  | 14,6 | -6.188      | -4,7   |
|                     | Schoppel, Nicola       | FREIE WÄHLER            | 15.508                                   | 11,1 | 8,3  | +4.205      | +2,8   |
|                     | Böhm, Martin           | AfD                     | 24.531                                   | 17,5 | 10,2 | +10.556     | +7,3   |
|                     | Sauerteig, Stefan      | SPD                     | 18.570                                   | 13,3 | 18,8 | -7.194      | -5,6   |
|                     | Meixner, Justus        | FDP                     | 2.607                                    | 1,9  | 4,2  | -3.120      | -2,3   |
|                     | Saeidi, Babette        | DIE LINKE               | 2.150                                    | 1,5  | 3,4  | -2.541      | -1,9   |
|                     | Wächter, Andre         | BP                      | 812                                      | 0,6  | 0,8  | -230        | -0,2   |
|                     | Büchner, Thomas        | ÖDP                     | 3.683                                    | 2,6  | 1,5  | +1.628      | +1,1   |
|                     | -                      | Die PARTEI              | X  | .    | 0,6  | [-775]      | [-0,6] |
|                     | -                      | Tierschutzpartei        | X  | .    | .    | .           | .      |
|                     | -                      | V-Partei³               | X  | .    | 0,1  | [-170]      | [-0,1] |
|                     | -                      | PdH                     | X  | .    | .    | .           | .      |
|                     | -                      | dieBasis                | 535                                      | 0,4  | .    | [+535]      | [+0,4] |
|                     | -                      | Volt                    | 404                                      | 0,3  | .    | [+404]      | [+0,3] |
|                     | -                      | Sonstige 2018           | X  | .    | 0,5  | [-674]      | [-0,5] |
|                     |                        | Stimmen:                |  |      |      |             |        |
|                     |                        | gültig                  | 139.992                                  | 100  | 100  | +3.148      | .      |
|                     |                        | ungültig                | 1.160                                    | 0,8  | 1,0  | -204        | -0,2   |
|                     |                        | abgegeben               | 141.152                                  | .    | .    | +2.944      |        |

\* gewählt

## Noch: 2. Stimmkreisergebnisse

### Stimmkreis 405 Forchheim

|                                | 2023   |      | 2018 | Veränderung |      |
|--------------------------------|--------|------|------|-------------|------|
|                                | Anzahl | %    | %    | Anzahl      | %-P. |
| Stimmberechtigte .....         | 89.855 | X    | X    | -232        | .    |
| Wähler / Wahlbeteiligung ..... | 69.974 | 77,9 | 76,6 | +966        | +1,3 |

| Wahlkreis-<br>vorschlag | Erststimmen |      |      |             |        | Zweitstimmen |      |      |             |        |
|-------------------------|-------------|------|------|-------------|--------|--------------|------|------|-------------|--------|
|                         | 2023        |      | 2018 | Veränderung |        | 2023         |      | 2018 | Veränderung |        |
|                         | Anzahl      | %    | %    | Anzahl      | %-P.   | Anzahl       | %    | %    | Anzahl      | %-P.   |
| CSU                     | 23.457      | 33,7 | 34,4 | -131        | -0,7   | 27.115       | 39,1 | 39,1 | +459        | -0,0   |
| GRÜNE                   | 8.324       | 12,0 | 14,2 | -1.439      | -2,3   | 8.924        | 12,9 | 16,9 | -2.602      | -4,0   |
| FREIE WÄHLER            | 19.205      | 27,6 | 25,2 | +1.875      | +2,3   | 12.682       | 18,3 | 15,5 | +2.143      | +2,8   |
| AfD                     | 9.497       | 13,6 | 10,1 | +2.573      | +3,6   | 10.355       | 14,9 | 10,1 | +3.454      | +4,8   |
| SPD                     | 4.188       | 6,0  | 6,6  | -320        | -0,6   | 5.194        | 7,5  | 7,1  | +338        | +0,4   |
| FDP                     | 2.006       | 2,9  | 4,8  | -1.318      | -2,0   | 1.737        | 2,5  | 4,4  | -1.262      | -1,9   |
| DIE LINKE               | 990         | 1,4  | 2,7  | -846        | -1,3   | 870          | 1,3  | 2,8  | -1.019      | -1,5   |
| BP                      | 587         | 0,8  | 1,1  | -142        | -0,2   | 484          | 0,7  | 1,0  | -221        | -0,3   |
| ÖDP                     | 765         | 1,1  | 0,9  | +120        | +0,2   | 845          | 1,2  | 0,8  | +299        | +0,4   |
| Die PARTEI              | X           | .    | .    | .           | .      | X            | .    | 0,8  | [-567]      | [-0,8] |
| Tierschutzpartei        | X           | .    | .    | .           | .      | X            | .    | .    | .           | .      |
| V-Partei³               | X           | .    | .    | .           | .      | X            | .    | 0,3  | [-204]      | [-0,3] |
| PdH                     | X           | .    | .    | .           | .      | X            | .    | .    | .           | .      |
| dieBasis                | 589         | 0,8  | .    | [+589]      | [+0,8] | 689          | 1,0  | .    | [+689]      | [+1,0] |
| Volt                    | X           | .    | .    | .           | .      | 458          | 0,7  | .    | [+458]      | [+0,7] |
| Sonstige 2018           | X           | .    | .    | .           | .      | X            | .    | 1,1  | [-775]      | [-1,1] |
| Stimmen:                |             |      |      |             |        |              |      |      |             |        |
| gültig                  | 69.608      | 100  | 100  | +961        | .      | 69.353       | 100  | 100  | +1.190      | .      |
| ungültig                | 364         | 0,5  | 0,5  | +3          | -0,0   | 621          | 0,9  | 1,2  | -222        | -0,3   |
| abgegeben               | 69.972      | .    | .    | +964        | .      | 69.974       | .    | .    | +968        | .      |

|                            |                     | Wahlkreis-<br>vorschlag | Gesamtstimmen (= Erst- und Zweitstimmen) |      |      |             |        |
|----------------------------|---------------------|-------------------------|--|------|------|-------------|--------|
|                            |                     |                         | 2023                                     |      | 2018 | Veränderung |        |
|                            |                     |                         | Anzahl                                   | %    | %    | Anzahl      | %-P.   |
| <b>Stimmkreisbewerber:</b> |                     |                         |  |      |      |             |        |
| *                          | Hofmann, Michael    | CSU                     | 50.572                                   | 36,4 | 36,7 | +328        | -0,3   |
|                            | Distler, Martin     | GRÜNE                   | 17.248                                   | 12,4 | 15,6 | -4.041      | -3,1   |
|                            | Glauber, Thorsten   | FREIE WÄHLER            | 31.887                                   | 22,9 | 20,4 | +4.018      | +2,6   |
|                            | Machts, Matthias    | AfD                     | 19.852                                   | 14,3 | 10,1 | +6.027      | +4,2   |
|                            | Schmidt, Richard    | SPD                     | 9.382                                    | 6,8  | 6,8  | +18         | -0,1   |
|                            | Körber, Sebastian   | FDP                     | 3.743                                    | 2,7  | 4,6  | -2.580      | -1,9   |
|                            | Opitz, Dustin       | DIE LINKE               | 1.860                                    | 1,3  | 2,7  | -1.865      | -1,4   |
|                            | Keilholz, Christian | BP                      | 1.071                                    | 0,8  | 1,0  | -363        | -0,3   |
|                            | Sandmann, Sarah     | ÖDP                     | 1.610                                    | 1,2  | 0,9  | +419        | +0,3   |
|                            | -                   | Die PARTEI              | X  | .    | 0,4  | [-567]      | [-0,4] |
|                            | -                   | Tierschutzpartei        | X  | .    | .    | .           | .      |
|                            | -                   | V-Partei³               | X  | .    | 0,1  | [-204]      | [-0,1] |
|                            | -                   | PdH                     | X  | .    | .    | .           | .      |
|                            | Thamm, Karsten      | dieBasis                | 1.278                                    | 0,9  | .    | [+1.278]    | [+0,9] |
|                            | -                   | Volt                    | 458                                      | 0,3  | .    | [+458]      | [+0,3] |
|                            | -                   | Sonstige 2018           | X  | .    | 0,6  | [-775]      | [-0,6] |
| Stimmen:                   |                     |                         |  |      |      |             |        |
|                            |                     | gültig                  | 138.961                                  | 100  | 100  | +2.151      | .      |
|                            |                     | ungültig                | 985                                      | 0,7  | 0,9  | -219        | -0,2   |
|                            |                     | abgegeben               | 139.946                                  | .    | .    | +1.932      | .      |

\* gewählt

**Noch: 2. Stimmkreisergebnisse****Stimmkreis 406 Hof**

|                                | 2023    |      | 2018 | Veränderung |      |
|--------------------------------|---------|------|------|-------------|------|
|                                | Anzahl  | %    | %    | Anzahl      | %-P. |
| Stimmberechtigte .....         | 106.015 | X    | X    | -3.937      | .    |
| Wähler / Wahlbeteiligung ..... | 74.882  | 70,6 | 68,6 | -541        | +2,0 |

| Wahlkreis-<br>vorschlag | Erststimmen |      |      |             |        | Zweitstimmen |      |      |             |        |
|-------------------------|-------------|------|------|-------------|--------|--------------|------|------|-------------|--------|
|                         | 2023        |      | 2018 | Veränderung |        | 2023         |      | 2018 | Veränderung |        |
|                         | Anzahl      | %    | %    | Anzahl      | %-P.   | Anzahl       | %    | %    | Anzahl      | %-P.   |
| CSU                     | 36.925      | 49,6 | 36,2 | +9.806      | +13,4  | 31.388       | 42,4 | 40,4 | +1.398      | +2,0   |
| GRÜNE                   | 4.476       | 6,0  | 8,3  | -1.733      | -2,3   | 5.025        | 6,8  | 9,3  | -1.876      | -2,5   |
| FREIE WÄHLER            | 6.396       | 8,6  | 7,4  | +837        | +1,2   | 8.499        | 11,5 | 10,2 | +952        | +1,3   |
| AfD                     | 13.193      | 17,7 | 12,4 | +3.903      | +5,3   | 13.787       | 18,6 | 12,3 | +4.682      | +6,4   |
| SPD                     | 8.906       | 12,0 | 25,6 | -10.226     | -13,6  | 10.075       | 13,6 | 17,4 | -2.872      | -3,8   |
| FDP                     | 1.512       | 2,0  | 3,9  | -1.379      | -1,8   | 1.401        | 1,9  | 3,4  | -1.127      | -1,5   |
| DIE LINKE               | 1.225       | 1,6  | 2,9  | -915        | -1,2   | 1.277        | 1,7  | 2,8  | -793        | -1,1   |
| BP                      | 340         | 0,5  | 0,7  | -221        | -0,3   | 422          | 0,6  | 0,7  | -81         | -0,1   |
| ÖDP                     | 595         | 0,8  | 0,5  | +217        | +0,3   | 840          | 1,1  | 0,5  | +468        | +0,6   |
| Die PARTEI              | X           | .    | 1,0  | [-751]      | [-1,0] | X            | .    | 1,1  | [-804]      | [-1,1] |
| Tierschutzpartei        | X           | .    | .    | .           | .      | X            | .    | .    | .           | .      |
| V-Partei³               | X           | .    | .    | .           | .      | X            | .    | 0,3  | [-200]      | [-0,3] |
| PdH                     | X           | .    | .    | .           | .      | X            | .    | .    | .           | .      |
| dieBasis                | 810         | 1,1  | .    | [+810]      | [+1,1] | 725          | 1,0  | .    | [+725]      | [+1,0] |
| Volt                    | X           | .    | .    | .           | .      | 574          | 0,8  | .    | [+574]      | [+0,8] |
| Sonstige 2018           | X           | .    | 1,1  | [-831]      | [-1,1] | X            | .    | 1,7  | [-1.248]    | [-1,7] |
| Stimmen:                |             |      |      |             |        |              |      |      |             |        |
| gültig                  | 74.378      | 100  | 100  | -483        | .      | 74.013       | 100  | 100  | -202        | .      |
| ungültig                | 507         | 0,7  | 0,7  | -52         | -0,1   | 869          | 1,2  | 1,6  | -337        | -0,4   |
| abgegeben               | 74.885      | .    | .    | -535        | .      | 74.882       | .    | .    | -539        | .      |

**Stimmkreisbewerber:**

|  | Wahlkreis-<br>vorschlag | Gesamtstimmen (= Erst- und Zweitstimmen) |      |      |             |        |
|--|-------------------------|--|------|------|-------------|--------|
|  |                         | 2023                                     |      | 2018 | Veränderung |        |
|  |                         | Anzahl                                   | %    | %    | Anzahl      | %-P.   |
| * Freiherr von Waldenfels, Kristan ..... | CSU                     | 68.313                                   | 46,0 | 38,3 | +11.204     | +7,7   |
| Bräsecke-Bartsch, Swanti .....           | GRÜNE                   | 9.501                                    | 6,4  | 8,8  | -3.609      | -2,4   |
| Schinner, Thomas .....                   | FREIE WÄHLER            | 14.895                                   | 10,0 | 8,8  | +1.789      | +1,2   |
| Koller, Oliver .....                     | AfD                     | 26.980                                   | 18,2 | 12,3 | +8.585      | +5,8   |
| Schreiner, Daniel .....                  | SPD                     | 18.981                                   | 12,8 | 21,5 | -13.098     | -8,7   |
| Schaller, Sebastian .....                | FDP                     | 2.913                                    | 2,0  | 3,6  | -2.506      | -1,7   |
| Engelhardt, Sebastian .....              | DIE LINKE               | 2.502                                    | 1,7  | 2,8  | -1.708      | -1,1   |
| Brenk, Luca .....                        | BP                      | 762                                      | 0,5  | 0,7  | -302        | -0,2   |
| Laschitz, Cindy .....                    | ÖDP                     | 1.435                                    | 1,0  | 0,5  | +685        | +0,5   |
| -  | Die PARTEI              | X  | .    | 1,0  | [-1.555]    | [-1,0] |
| -  | Tierschutzpartei        | X  | .    | .    | .           | .      |
| -  | V-Partei³               | X  | .    | 0,1  | [-200]      | [-0,1] |
| -  | PdH                     | X  | .    | .    | .           | .      |
| Amann, Christian .....                   | dieBasis                | 1.535                                    | 1,0  | .    | [+1.535]    | [+1,0] |
| -  | Volt                    | 574                                      | 0,4  | .    | [+574]      | [+0,4] |
| -  | Sonstige 2018           | X  | .    | 1,4  | [-2.079]    | [-1,4] |
| Stimmen:                                 |                         |  |      |      |             |        |
| gültig                                   |                         | 148.391                                  | 100  | 100  | -685        | .      |
| ungültig                                 |                         | 1.376                                    | 0,9  | 1,2  | -389        | -0,3   |
| abgegeben                                |                         | 149.767                                  | .    | .    | -1.074      | .      |

\* gewählt



## Noch: 2. Stimmkreisergebnisse

### Stimmkreis 407 Kronach, Lichtenfels

|                                | 2023    |      | 2018 | Veränderung |      |
|--------------------------------|---------|------|------|-------------|------|
|                                | Anzahl  | %    | %    | Anzahl      | %-P. |
|                                |         |      |      |             |      |
| Stimmberechtigte .....         | 105.179 | X    | X    | -3.771      | .    |
| Wähler / Wahlbeteiligung ..... | 76.588  | 72,8 | 69,3 | +1.136      | +3,6 |

| Wahlkreis-<br>vorschlag | Erststimmen |      |      |             |        | Zweitstimmen |      |      |             |        |
|-------------------------|-------------|------|------|-------------|--------|--------------|------|------|-------------|--------|
|                         | 2023        |      | 2018 | Veränderung |        | 2023         |      | 2018 | Veränderung |        |
|                         | Anzahl      | %    | %    | Anzahl      | %-P.   | Anzahl       | %    | %    | Anzahl      | %-P.   |
| CSU                     | 31.483      | 41,5 | 43,1 | -751        | -1,6   | 33.239       | 44,1 | 44,9 | +4          | -0,9   |
| GRÜNE                   | 6.378       | 8,4  | 10,6 | -1.565      | -2,2   | 4.976        | 6,6  | 9,3  | -1.930      | -2,7   |
| FREIE WÄHLER            | 11.217      | 14,8 | 11,6 | +2.536      | +3,2   | 11.024       | 14,6 | 10,2 | +3.494      | +4,4   |
| AfD                     | 15.106      | 19,9 | 11,2 | +6.764      | +8,8   | 14.766       | 19,6 | 11,2 | +6.488      | +8,4   |
| SPD                     | 7.635       | 10,1 | 13,6 | -2.518      | -3,5   | 6.862        | 9,1  | 14,8 | -4.105      | -5,7   |
| FDP                     | 1.209       | 1,6  | 4,0  | -1.774      | -2,4   | 1.085        | 1,4  | 2,9  | -1.087      | -1,5   |
| DIE LINKE               | 849         | 1,1  | 2,4  | -963        | -1,3   | 855          | 1,1  | 2,7  | -1.107      | -1,5   |
| BP                      | 1.000       | 1,3  | 1,0  | +237        | +0,3   | 505          | 0,7  | 0,8  | -53         | -0,1   |
| ÖDP                     | 982         | 1,3  | 1,8  | -353        | -0,5   | 1.211        | 1,6  | 0,9  | +574        | +0,7   |
| Die PARTEI              | X           | .    | .    | .           | .      | X            | .    | 0,8  | [-601]      | [-0,8] |
| Tierschutzpartei        | X           | .    | .    | .           | .      | X            | .    | .    | .           | .      |
| V-Partei³               | X           | .    | .    | .           | .      | X            | .    | 0,3  | [-226]      | [-0,3] |
| PdH                     | X           | .    | .    | .           | .      | X            | .    | .    | .           | .      |
| dieBasis                | X           | .    | .    | .           | .      | 466          | 0,6  | .    | [+466]      | [+0,6] |
| Volt                    | X           | .    | .    | .           | .      | 443          | 0,6  | .    | [+443]      | [+0,6] |
| Sonstige 2018           | X           | .    | 0,7  | [-517]      | [-0,7] | X            | .    | 1,2  | [-887]      | [-1,2] |
| Stimmen:                |             |      |      |             |        |              |      |      |             |        |
| gültig                  | 75.859      | 100  | 100  | +1.096      | .      | 75.432       | 100  | 100  | +1.473      | .      |
| ungültig                | 728         | 1,0  | 0,9  | +39         | +0,0   | 1.153        | 1,5  | 2,0  | -338        | -0,5   |
| abgegeben               | 76.587      | .    | .    | +1.135      | .      | 76.585       | .    | .    | +1.135      | .      |

| Wahlkreis-<br>vorschlag | Gesamtstimmen (= Erst- und Zweitstimmen) |   |      |             |      |
|-------------------------|--|---|------|-------------|------|
|                         | 2023                                     |   | 2018 | Veränderung |      |
|                         | Anzahl                                   | % | %    | Anzahl      | %-P. |

**Stimmkreisbewerber:**

|                             |                  |        |      |        |          |        |
|-----------------------------|------------------|--------|------|--------|----------|--------|
| * Baumgärtner, Jürgen ..... | CSU              | 64.722 | 42,8 | 44,0   | -747     | -1,2   |
| Freiburg, Dr. Susann .....  | GRÜNE            | 11.354 | 7,5  | 10,0   | -3.495   | -2,5   |
| Zwingmann, Michael .....    | FREIE WÄHLER     | 22.241 | 14,7 | 10,9   | +6.030   | +3,8   |
| Meußgeier, Harald .....     | AfD              | 29.872 | 19,7 | 11,2   | +13.252  | +8,6   |
| Gross, Sabine .....         | SPD              | 14.497 | 9,6  | 14,2   | -6.623   | -4,6   |
| Ramm, Oliver .....          | FDP              | 2.294  | 1,5  | 3,5    | -2.861   | -1,9   |
| Knoblach, Detlef .....      | DIE LINKE        | 1.704  | 1,1  | 2,5    | -2.070   | -1,4   |
| Zinner, Georg .....         | BP               | 1.505  | 1,0  | 0,9    | +184     | +0,1   |
| Wohnig, Erich .....         | ÖDP              | 2.193  | 1,4  | 1,3    | +221     | +0,1   |
| -                           | Die PARTEI       | X      | .    | 0,4    | [-601]   | [-0,4] |
| -                           | Tierschutzpartei | X      | .    | .      | .        | .      |
| -                           | V-Partei³        | X      | .    | 0,2    | [-226]   | [-0,2] |
| -                           | PdH              | X      | .    | .      | .        | .      |
| -                           | dieBasis         | 466    | 0,3  | .      | [+466]   | [+0,3] |
| -                           | Volt             | 443    | 0,3  | .      | [+443]   | [+0,3] |
| -                           | Sonstige 2018    | X      | .    | 0,9    | [-1.404] | [-0,9] |
| Stimmen:                    |                  |        |      |        |          |        |
| gültig                      | 151.291          | 100    | 100  | +2.569 | .        |        |
| ungültig                    | 1.881            | 1,2    | 1,4  | -299   | -0,2     |        |
| abgegeben                   | 153.172          | .      | .    | +2.270 | .        |        |

\* gewählt

## Noch: 2. Stimmkreisergebnisse

### Stimmkreis 408 Wunsiedel, Kulmbach

|                                | 2023    |      | 2018 | Veränderung |      |
|--------------------------------|---------|------|------|-------------|------|
|                                | Anzahl  | %    | %    | Anzahl      | %-P. |
| Stimmberechtigte .....         | 123.720 | X    | X    | -4.538      | .    |
| Wähler / Wahlbeteiligung ..... | 89.951  | 72,7 | 69,8 | +474        | +2,9 |

| Wahlkreis-<br>vorschlag | Erststimmen |      |      |             |        | Zweitstimmen |      |      |             |        |
|-------------------------|-------------|------|------|-------------|--------|--------------|------|------|-------------|--------|
|                         | 2023        |      | 2018 | Veränderung |        | 2023         |      | 2018 | Veränderung |        |
|                         | Anzahl      | %    | %    | Anzahl      | %-P.   | Anzahl       | %    | %    | Anzahl      | %-P.   |
| CSU                     | 35.060      | 39,2 | 37,5 | +1.779      | +1,8   | 35.456       | 39,8 | 41,2 | -848        | -1,4   |
| GRÜNE                   | 5.705       | 6,4  | 9,2  | -2.512      | -2,9   | 6.379        | 7,2  | 10,7 | -3.088      | -3,6   |
| FREIE WÄHLER            | 16.728      | 18,7 | 12,7 | +5.485      | +6,1   | 13.557       | 15,2 | 10,8 | +4.063      | +4,5   |
| AfD                     | 15.552      | 17,4 | 11,7 | +5.144      | +5,7   | 16.042       | 18,0 | 11,8 | +5.620      | +6,2   |
| SPD                     | 11.443      | 12,8 | 19,9 | -6.259      | -7,1   | 11.675       | 13,1 | 14,5 | -1.083      | -1,4   |
| FDP                     | 1.385       | 1,5  | 3,6  | -1.814      | -2,1   | 1.597        | 1,8  | 3,5  | -1.480      | -1,7   |
| DIE LINKE               | 1.368       | 1,5  | 2,5  | -891        | -1,0   | 1.275        | 1,4  | 2,7  | -1.113      | -1,3   |
| BP                      | 952         | 1,1  | 1,4  | -249        | -0,3   | 702          | 0,8  | 0,8  | -41         | -0,1   |
| ÖDP                     | 1.180       | 1,3  | 0,7  | +549        | +0,6   | 1.110        | 1,2  | 0,6  | +546        | +0,6   |
| Die PARTEI              | X           | .    | .    | .           | .      | X            | .    | 1,0  | [-888]      | [-1,0] |
| Tierschutzpartei        | X           | .    | .    | .           | .      | X            | .    | .    | .           | .      |
| V-Partei³               | X           | .    | .    | .           | .      | X            | .    | 0,3  | [-288]      | [-0,3] |
| PdH                     | X           | .    | .    | .           | .      | X            | .    | .    | .           | .      |
| dieBasis                | X           | .    | .    | .           | .      | 743          | 0,8  | .    | [+743]      | [+0,8] |
| Volt                    | X           | .    | .    | .           | .      | 447          | 0,5  | .    | [+447]      | [+0,5] |
| Sonstige 2018           | X           | .    | 0,8  | [-706]      | [-0,8] | X            | .    | 1,9  | [-1.696]    | [-1,9] |
| Stimmen:                |             |      |      |             |        |              |      |      |             |        |
| gültig                  | 89.373      | 100  | 100  | +526        | .      | 88.983       | 100  | 100  | +894        | .      |
| ungültig                | 578         | 0,6  | 0,7  | -52         | -0,1   | 966          | 1,1  | 1,6  | -421        | -0,5   |
| abgegeben               | 89.951      | .    | .    | +474        | .      | 89.949       | .    | .    | +473        | .      |

|                            |                     | Wahlkreis-<br>vorschlag | Gesamtstimmen (= Erst- und Zweitstimmen) |      |      |             |        |
|----------------------------|---------------------|-------------------------|--|------|------|-------------|--------|
|                            |                     |                         | 2023                                     |      | 2018 | Veränderung |        |
|                            |                     |                         | Anzahl                                   | %    | %    | Anzahl      | %-P.   |
| <b>Stimmkreisbewerber:</b> |                     |                         |  |      |      |             |        |
| *                          | Schöffel, Martin    | CSU                     | 70.516                                   | 39,5 | 39,3 | +931        | +0,2   |
|                            | Pröbstl, Magdalena  | GRÜNE                   | 12.084                                   | 6,8  | 10,0 | -5.600      | -3,2   |
|                            | Ludwig, Rainer      | FREIE WÄHLER            | 30.285                                   | 17,0 | 11,7 | +9.548      | +5,3   |
|                            | Hock, Georg         | AfD                     | 31.594                                   | 17,7 | 11,8 | +10.764     | +5,9   |
|                            | Grißhammer, Holger  | SPD                     | 23.118                                   | 13,0 | 17,2 | -7.342      | -4,3   |
|                            | Ehrhardt, Claus     | FDP                     | 2.982                                    | 1,7  | 3,5  | -3.294      | -1,9   |
|                            | Jäger, Alexander    | DIE LINKE               | 2.643                                    | 1,5  | 2,6  | -2.004      | -1,1   |
|                            | Zeigler, Christiane | BP                      | 1.654                                    | 0,9  | 1,1  | -290        | -0,2   |
|                            | Schulze, Elisabeth  | ÖDP                     | 2.290                                    | 1,3  | 0,7  | +1.095      | +0,6   |
|                            | -                   | Die PARTEI              | X  | .    | 0,5  | [-888]      | [-0,5] |
|                            | -                   | Tierschutzpartei        | X  | .    | .    | .           | .      |
|                            | -                   | V-Partei³               | X  | .    | 0,2  | [-288]      | [-0,2] |
|                            | -                   | PdH                     | X  | .    | .    | .           | .      |
|                            | -                   | dieBasis                | 743                                      | 0,4  | .    | [+743]      | [+0,4] |
|                            | -                   | Volt                    | 447                                      | 0,3  | .    | [+447]      | [+0,3] |
|                            | -                   | Sonstige 2018           | X  | .    | 1,4  | [-2.402]    | [-1,4] |
|                            |                     | Stimmen:                |  |      |      |             |        |
|                            |                     | gültig                  | 178.356                                  | 100  | 100  | +1.420      | .      |
|                            |                     | ungültig                | 1.544                                    | 0,9  | 1,1  | -473        | -0,3   |
|                            |                     | abgegeben               | 179.900                                  | .    | .    | +947        |        |

\* gewählt

## Noch: 2. Stimmkreisergebnisse

### Stimmkreis 501 Nürnberg-Nord

|                                | 2023   |      | 2018 | Veränderung |      |
|--------------------------------|--------|------|------|-------------|------|
|                                | Anzahl | %    | %    | Anzahl      | %-P. |
| Stimmberechtigte .....         | 99.119 | X    | X    | -3.557      | .    |
| Wähler / Wahlbeteiligung ..... | 69.119 | 69,7 | 71,4 | -4.155      | -1,6 |

| Wahlkreis-<br>vorschlag | Erststimmen |      |      |             |        | Zweitstimmen |      |      |             |        |
|-------------------------|-------------|------|------|-------------|--------|--------------|------|------|-------------|--------|
|                         | 2023        |      | 2018 | Veränderung |        | 2023         |      | 2018 | Veränderung |        |
|                         | Anzahl      | %    | %    | Anzahl      | %-P.   | Anzahl       | %    | %    | Anzahl      | %-P.   |
| CSU                     | 21.532      | 31,4 | 27,8 | +1.355      | +3,7   | 24.103       | 35,1 | 32,0 | +845        | +3,1   |
| GRÜNE                   | 18.413      | 26,9 | 25,9 | -385        | +1,0   | 18.004       | 26,2 | 25,7 | -699        | +0,5   |
| FREIE WÄHLER            | 4.370       | 6,4  | 4,4  | +1.153      | +1,9   | 3.207        | 4,7  | 3,7  | +523        | +1,0   |
| AfD                     | 6.846       | 10,0 | 8,2  | +893        | +1,8   | 6.429        | 9,4  | 7,5  | +986        | +1,9   |
| SPD                     | 9.781       | 14,3 | 15,3 | -1.368      | -1,1   | 8.793        | 12,8 | 12,7 | -458        | +0,1   |
| FDP                     | 2.470       | 3,6  | 6,2  | -2.034      | -2,6   | 2.115        | 3,1  | 5,6  | -1.947      | -2,5   |
| DIE LINKE               | 2.924       | 4,3  | 7,2  | -2.291      | -2,9   | 2.781        | 4,1  | 7,9  | -2.972      | -3,9   |
| BP                      | 291         | 0,4  | 0,3  | +79         | +0,1   | 179          | 0,3  | 0,2  | +38         | +0,1   |
| ÖDP                     | 1.188       | 1,7  | 1,2  | +340        | +0,6   | 969          | 1,4  | 1,2  | +114        | +0,2   |
| Die PARTEI              | X           | .    | 1,0  | [-721]      | [-1,0] | X            | .    | 1,0  | [-694]      | [-1,0] |
| Tierschutzpartei        | X           | .    | .    | .           | .      | 965          | 1,4  | .    | [+965]      | [+1,4] |
| V-Partei³               | X           | .    | 0,4  | [-261]      | [-0,4] | X            | .    | 0,4  | [-282]      | [-0,4] |
| PdH                     | X           | .    | .    | .           | .      | 466          | 0,7  | .    | [+466]      | [+0,7] |
| dieBasis                | 716         | 1,0  | .    | [+716]      | [+1,0] | 619          | 0,9  | .    | [+619]      | [+0,9] |
| Volt                    | X           | .    | .    | .           | .      | X            | .    | .    | .           | .      |
| Sonstige 2018           | X           | .    | 2,2  | [-1.614]    | [-2,2] | X            | .    | 2,1  | [-1.508]    | [-2,1] |
| Stimmen:                |             |      |      |             |        |              |      |      |             |        |
| gültig                  | 68.531      | 100  | 100  | -4.138      | .      | 68.630       | 100  | 100  | -4.004      | .      |
| ungültig                | 551         | 0,8  | 0,8  | -47         | -0,0   | 459          | 0,7  | 0,8  | -160        | -0,2   |
| abgegeben               | 69.082      | .    | .    | -4.185      | .      | 69.089       | .    | .    | -4.164      | .      |

|                       |                  | Wahlkreis-<br>vorschlag | Gesamtstimmen (= Erst- und Zweitstimmen) |      |          |             |      |
|-----------------------|------------------|-------------------------|--|------|----------|-------------|------|
|                       |                  |                         | 2023                                     |      | 2018     | Veränderung |      |
|                       |                  |                         | Anzahl                                   | %    | %        | Anzahl      | %-P. |
| Stimmkreisbewerber:   |                  |                         |  |      |          |             |      |
| * Pirner, Thomas      | CSU              | 45.635                  | 33,3                                     | 29,9 | +2.200   | +3,4        |      |
| Osgyan, Verena        | GRÜNE            | 36.417                  | 26,6                                     | 25,8 | -1.084   | +0,7        |      |
| Nether, Heinz         | FREIE WÄHLER     | 7.577                   | 5,5                                      | 4,1  | +1.676   | +1,5        |      |
| Krestel, Klaus-Rudolf | AfD              | 13.275                  | 9,7                                      | 7,8  | +1.879   | +1,8        |      |
| Tasdelen, Arif        | SPD              | 18.574                  | 13,5                                     | 14,0 | -1.826   | -0,5        |      |
| Dunker, Dr. Jan       | FDP              | 4.585                   | 3,3                                      | 5,9  | -3.981   | -2,6        |      |
| Flach Gomez, Kathrin  | DIE LINKE        | 5.705                   | 4,2                                      | 7,5  | -5.263   | -3,4        |      |
| Müdsam, Dr. Michael   | BP               | 470                     | 0,3                                      | 0,2  | +117     | +0,1        |      |
| Mozzicato, Dominik    | ÖDP              | 2.157                   | 1,6                                      | 1,2  | +454     | +0,4        |      |
| -                     | Die PARTEI       | X                       | .  | 1,0  | [-1.415] | [-1,0]      |      |
| -                     | Tierschutzpartei | 965                     | 0,7                                      | .    | [+965]   | [+0,7]      |      |
| -                     | V-Partei³        | X                       | .  | 0,4  | [-543]   | [-0,4]      |      |
| -                     | PdH              | 466                     | 0,3                                      | .    | [+466]   | [+0,3]      |      |
| Brosien, Alexander    | dieBasis         | 1.335                   | 1,0                                      | .    | [+1.335] | [+1,0]      |      |
| -                     | Volt             | X                       | .  | .    | .        | .           |      |
| -                     | Sonstige 2018    | X                       | .  | 2,1  | [-3.122] | [-2,1]      |      |
| Stimmen:              |                  |                         |  |      |          |             |      |
|                       | gültig           | 137.161                 | 100                                      | 100  | -8.142   | .           |      |
|                       | ungültig         | 1.010                   | 0,7                                      | 0,8  | -207     | -0,1        |      |
|                       | abgegeben        | 138.171                 | .  | .    | -8.349   | .           |      |

\* gewählt

## Noch: 2. Stimmkreisergebnisse

### Stimmkreis 502 Nürnberg-Ost

|                                | 2023   |      | 2018 | Veränderung |      |
|--------------------------------|--------|------|------|-------------|------|
|                                | Anzahl | %    | %    | Anzahl      | %-P. |
| Stimmberechtigte .....         | 95.738 | X    | X    | -1.680      | .    |
| Wähler / Wahlbeteiligung ..... | 68.118 | 71,2 | 72,8 | -2.797      | -1,6 |

| Wahlkreis-<br>vorschlag | Erststimmen |      |      |             |        | Zweitstimmen |      |      |             |        |
|-------------------------|-------------|------|------|-------------|--------|--------------|------|------|-------------|--------|
|                         | 2023        |      | 2018 | Veränderung |        | 2023         |      | 2018 | Veränderung |        |
|                         | Anzahl      | %    | %    | Anzahl      | %-P.   | Anzahl       | %    | %    | Anzahl      | %-P.   |
| CSU                     | 28.095      | 41,5 | 38,0 | +1.326      | +3,5   | 24.877       | 36,8 | 33,4 | +1.451      | +3,4   |
| GRÜNE                   | 14.956      | 22,1 | 21,8 | -410        | +0,3   | 15.146       | 22,4 | 22,5 | -665        | -0,1   |
| FREIE WÄHLER            | 3.406       | 5,0  | 4,5  | +257        | +0,6   | 4.141        | 6,1  | 4,7  | +851        | +1,4   |
| AfD                     | 7.133       | 10,5 | 7,9  | +1.575      | +2,6   | 7.464        | 11,0 | 8,8  | +1.315      | +2,3   |
| SPD                     | 7.897       | 11,7 | 13,1 | -1.313      | -1,4   | 8.350        | 12,4 | 13,5 | -1.113      | -1,1   |
| FDP                     | 1.898       | 2,8  | 4,7  | -1.403      | -1,9   | 2.216        | 3,3  | 5,5  | -1.628      | -2,2   |
| DIE LINKE               | 2.066       | 3,1  | 5,9  | -2.084      | -2,8   | 2.074        | 3,1  | 6,3  | -2.357      | -3,2   |
| BP                      | 292         | 0,4  | .    | [+292]      | [+0,4] | 238          | 0,4  | 0,3  | +51         | +0,1   |
| ÖDP                     | 1.215       | 1,8  | 1,2  | +371        | +0,6   | 969          | 1,4  | 1,3  | +69         | +0,2   |
| Die PARTEI              | X           | .    | .    | .           | .      | X            | .    | 0,9  | [-659]      | [-0,9] |
| Tierschutzpartei        | X           | .    | .    | .           | .      | 1.086        | 1,6  | .    | [+1.086]    | [+1,6] |
| V-Partei³               | X           | .    | 0,4  | [-304]      | [-0,4] | X            | .    | 0,4  | [-257]      | [-0,4] |
| PdH                     | X           | .    | .    | .           | .      | 383          | 0,6  | .    | [+383]      | [+0,6] |
| dieBasis                | 703         | 1,0  | .    | [+703]      | [+1,0] | 635          | 0,9  | .    | [+635]      | [+0,9] |
| Volt                    | X           | .    | .    | .           | .      | X            | .    | .    | .           | .      |
| Sonstige 2018           | X           | .    | 2,4  | [-1.703]    | [-2,4] | X            | .    | 2,5  | [-1.759]    | [-2,5] |
| Stimmen:                |             |      |      |             |        |              |      |      |             |        |
| gültig                  | 67.661      | 100  | 100  | -2.693      | .      | 67.579       | 100  | 100  | -2.597      | .      |
| ungültig                | 444         | 0,7  | 0,8  | -111        | -0,1   | 530          | 0,8  | 1,0  | -201        | -0,3   |
| abgegeben               | 68.105      | .    | .    | -2.804      | .      | 68.109       | .    | .    | -2.798      | .      |

|                     |                   | Wahlkreis-<br>vorschlag | Gesamtstimmen (= Erst- und Zweitstimmen) |      |      |             |        |
|---------------------|-------------------|-------------------------|--|------|------|-------------|--------|
|                     |                   |                         | 2023                                     |      | 2018 | Veränderung |        |
|                     |                   |                         | Anzahl                                   | %    | %    | Anzahl      | %-P.   |
| Stimmkreisbewerber: |                   |                         |  |      |      |             |        |
| *                   | Söder, Dr. Markus | CSU                     | 52.972                                   | 39,2 | 35,7 | +2.777      | +3,5   |
|                     | Hayn, Elmar       | GRÜNE                   | 30.102                                   | 22,3 | 22,2 | -1.075      | +0,1   |
|                     | Hacker, Julia     | FREIE WÄHLER            | 7.547                                    | 5,6  | 4,6  | +1.108      | +1,0   |
|                     | Hübscher, Roland  | AfD                     | 14.597                                   | 10,8 | 8,3  | +2.890      | +2,5   |
|                     | Kir, Aynur        | SPD                     | 16.247                                   | 12,0 | 13,3 | -2.426      | -1,3   |
|                     | Wegner, Birgit    | FDP                     | 4.114                                    | 3,0  | 5,1  | -3.031      | -2,0   |
|                     | Halla, Uwe        | DIE LINKE               | 4.140                                    | 3,1  | 6,1  | -4.441      | -3,0   |
|                     | Friedlein, Bernd  | BP                      | 530                                      | 0,4  | 0,1  | +343        | +0,3   |
|                     | Hager, Ludwig     | ÖDP                     | 2.184                                    | 1,6  | 1,2  | +440        | +0,4   |
|                     | -                 | Die PARTEI              | X  | .    | 0,5  | [-659]      | [-0,5] |
|                     | -                 | Tierschutzpartei        | 1.086                                    | 0,8  | .    | [+1.086]    | [+0,8] |
|                     | -                 | V-Partei³               | X  | .    | 0,4  | [-561]      | [-0,4] |
|                     | -                 | PdH                     | 383                                      | 0,3  | .    | [+383]      | [+0,3] |
|                     | Wex, Dr. Corell   | dieBasis                | 1.338                                    | 1,0  | .    | [+1.338]    | [+1,0] |
|                     | -                 | Volt                    | X  | .    | .    | .           | .      |
|                     | -                 | Sonstige 2018           | X  | .    | 2,5  | [-3.462]    | [-2,5] |
| Stimmen:            |                   |                         |  |      |      |             |        |
|                     |                   | gültig                  | 135.240                                  | 100  | 100  | -5.290      | .      |
|                     |                   | ungültig                | 974                                      | 0,7  | 0,9  | -312        | -0,2   |
|                     |                   | abgegeben               | 136.214                                  | .    | .    | -5.602      | .      |

\* gewählt

**Noch: 2. Stimmkreisergebnisse****Stimmkreis 503 Nürnberg-Süd**

|                                | 2023   |      | 2018 | Veränderung |      |
|--------------------------------|--------|------|------|-------------|------|
|                                | Anzahl | %    | %    | Anzahl      | %-P. |
| Stimmberechtigte .....         | 95.582 | X    | X    | -2.659      | .    |
| Wähler / Wahlbeteiligung ..... | 65.053 | 68,1 | 68,3 | -2.031      | -0,2 |

| Wahlkreis-<br>vorschlag | Erststimmen |      |      |             |        | Zweitstimmen |      |      |             |        |
|-------------------------|-------------|------|------|-------------|--------|--------------|------|------|-------------|--------|
|                         | 2023        |      | 2018 | Veränderung |        | 2023         |      | 2018 | Veränderung |        |
|                         | Anzahl      | %    | %    | Anzahl      | %-P.   | Anzahl       | %    | %    | Anzahl      | %-P.   |
| CSU                     | 26.271      | 40,8 | 37,6 | +1.314      | +3,2   | 28.882       | 44,8 | 40,9 | +1.741      | +3,9   |
| GRÜNE                   | 9.699       | 15,1 | 18,6 | -2.663      | -3,6   | 8.542        | 13,2 | 16,0 | -2.064      | -2,7   |
| FREIE WÄHLER            | 4.426       | 6,9  | 4,9  | +1.176      | +2,0   | 3.792        | 5,9  | 4,7  | +660        | +1,2   |
| AfD                     | 10.955      | 17,0 | 11,5 | +3.346      | +5,6   | 10.083       | 15,6 | 10,9 | +2.845      | +4,7   |
| SPD                     | 7.625       | 11,8 | 14,3 | -1.837      | -2,4   | 7.793        | 12,1 | 14,7 | -1.939      | -2,6   |
| FDP                     | 1.560       | 2,4  | 4,0  | -1.065      | -1,5   | 1.341        | 2,1  | 3,6  | -1.065      | -1,5   |
| DIE LINKE               | 1.299       | 2,0  | 4,4  | -1.614      | -2,4   | 1.223        | 1,9  | 4,5  | -1.791      | -2,6   |
| BP                      | 619         | 1,0  | 0,5  | +269        | +0,4   | 279          | 0,4  | 0,3  | +67         | +0,1   |
| ÖDP                     | 1.113       | 1,7  | 1,3  | +228        | +0,4   | 731          | 1,1  | 1,2  | -52         | -0,0   |
| Die PARTEI              | X           | .    | .    | .           | .      | X            | .    | 0,7  | [-469]      | [-0,7] |
| Tierschutzpartei        | X           | .    | .    | .           | .      | 938          | 1,5  | .    | [+938]      | [+1,5] |
| V-Partei³               | X           | .    | 0,4  | [-276]      | [-0,4] | X            | .    | 0,3  | [-200]      | [-0,3] |
| PdH                     | X           | .    | .    | .           | .      | 225          | 0,3  | .    | [+225]      | [+0,3] |
| dieBasis                | 805         | 1,3  | .    | [+805]      | [+1,3] | 681          | 1,1  | .    | [+681]      | [+1,1] |
| Volt                    | X           | .    | .    | .           | .      | X            | .    | .    | .           | .      |
| Sonstige 2018           | X           | .    | 2,5  | [-1.679]    | [-2,5] | X            | .    | 2,1  | [-1.393]    | [-2,1] |
| Stimmen:                |             |      |      |             |        |              |      |      |             |        |
| gültig                  | 64.372      | 100  | 100  | -1.996      | .      | 64.510       | 100  | 100  | -1.816      | .      |
| ungültig                | 669         | 1,0  | 1,0  | -28         | -0,0   | 531          | 0,8  | 1,1  | -214        | -0,3   |
| abgegeben               | 65.041      | .    | .    | -2.024      | .      | 65.041       | .    | .    | -2.030      | .      |

**Stimmkreisbewerber:**

|                           | Wahlkreis-<br>vorschlag | Gesamtstimmen (= Erst- und Zweitstimmen) |      |      |             |        |
|---------------------------|-------------------------|--|------|------|-------------|--------|
|                           |                         | 2023                                     |      | 2018 | Veränderung |        |
|                           |                         | Anzahl                                   | %    | %    | Anzahl      | %-P.   |
| * Freller, Karl .....     | CSU                     | 55.153                                   | 42,8 | 39,3 | +3.055      | +3,5   |
| Weigand, Dr. Sabine ..... | GRÜNE                   | 18.241                                   | 14,2 | 17,3 | -4.727      | -3,2   |
| Schmidt, Alexander .....  | FREIE WÄHLER            | 8.218                                    | 6,4  | 4,8  | +1.836      | +1,6   |
| Vogler, Matthias .....    | AfD                     | 21.038                                   | 16,3 | 11,2 | +6.191      | +5,1   |
| Arabackyj, Claudia .....  | SPD                     | 15.418                                   | 12,0 | 14,5 | -3.776      | -2,5   |
| Polat, Eser .....         | FDP                     | 2.901                                    | 2,3  | 3,8  | -2.130      | -1,5   |
| Heym, Felix .....         | DIE LINKE               | 2.522                                    | 2,0  | 4,5  | -3.405      | -2,5   |
| Hofstetter, Ludwig .....  | BP                      | 898                                      | 0,7  | 0,4  | +336        | +0,3   |
| Anschütz, Hans .....      | ÖDP                     | 1.844                                    | 1,4  | 1,3  | +176        | +0,2   |
| -                         | Die PARTEI              | X  | .    | 0,4  | [-469]      | [-0,4] |
| -                         | Tierschutzpartei        | 938                                      | 0,7  | .    | [+938]      | [+0,7] |
| -                         | V-Partei³               | X  | .    | 0,4  | [-476]      | [-0,4] |
| -                         | PdH                     | 225                                      | 0,2  | .    | [+225]      | [+0,2] |
| Güldenfuß, Sandra .....   | dieBasis                | 1.486                                    | 1,2  | .    | [+1.486]    | [+1,2] |
| -                         | Volt                    | X  | .    | .    | .           | .      |
| -                         | Sonstige 2018           | X  | .    | 2,3  | [-3.072]    | [-2,3] |
| Stimmen:                  |                         |  |      |      |             |        |
| gültig                    |                         | 128.882                                  | 100  | 100  | -3.812      | .      |
| ungültig                  |                         | 1.200                                    | 0,9  | 1,1  | -242        | -0,2   |
| abgegeben                 |                         | 130.082                                  | .    | .    | -4.054      | .      |

\* gewählt

## Noch: 2. Stimmkreisergebnisse

### Stimmkreis 504 Nürnberg-West

|                                | 2023   |      | 2018 | Veränderung |      |
|--------------------------------|--------|------|------|-------------|------|
|                                | Anzahl | %    | %    | Anzahl      | %-P. |
| Stimmberechtigte .....         | 89.539 | X    | X    | -3.187      | .    |
| Wähler / Wahlbeteiligung ..... | 52.241 | 58,3 | 59,9 | -3.289      | -1,5 |

| Wahlkreis-<br>vorschlag | Erststimmen |      |      |             |        | Zweitstimmen |      |      |             |        |
|-------------------------|-------------|------|------|-------------|--------|--------------|------|------|-------------|--------|
|                         | 2023        |      | 2018 | Veränderung |        | 2023         |      | 2018 | Veränderung |        |
|                         | Anzahl      | %    | %    | Anzahl      | %-P.   | Anzahl       | %    | %    | Anzahl      | %-P.   |
| CSU                     | 18.675      | 36,1 | 33,2 | +443        | +2,9   | 21.147       | 40,9 | 37,8 | +414        | +3,1   |
| GRÜNE                   | 8.455       | 16,4 | 16,7 | -732        | -0,4   | 8.308        | 16,1 | 16,9 | -965        | -0,8   |
| FREIE WÄHLER            | 3.229       | 6,2  | 4,2  | +914        | +2,0   | 2.450        | 4,7  | 3,6  | +475        | +1,1   |
| AfD                     | 8.624       | 16,7 | 12,2 | +1.940      | +4,5   | 8.045        | 15,6 | 11,3 | +1.854      | +4,3   |
| SPD                     | 6.898       | 13,3 | 16,7 | -2.248      | -3,3   | 6.151        | 11,9 | 13,9 | -1.449      | -2,0   |
| FDP                     | 1.391       | 2,7  | 4,5  | -1.078      | -1,8   | 1.228        | 2,4  | 4,0  | -963        | -1,6   |
| DIE LINKE               | 2.022       | 3,9  | 7,6  | -2.133      | -3,7   | 1.860        | 3,6  | 7,2  | -2.089      | -3,6   |
| BP                      | 268         | 0,5  | 0,5  | -9          | +0,0   | 214          | 0,4  | 0,3  | +24         | +0,1   |
| ÖDP                     | 524         | 1,0  | 1,0  | -21         | +0,0   | 544          | 1,1  | 0,9  | +34         | +0,1   |
| Die PARTEI              | X           | .    | .    | .           | .      | X            | .    | 1,1  | [-605]      | [-1,1] |
| Tierschutzpartei        | 1.085       | 2,1  | .    | [+1.085]    | [+2,1] | 1.002        | 1,9  | .    | [+1.002]    | [+1,9] |
| V-Partei³               | X           | .    | 0,5  | [-288]      | [-0,5] | X            | .    | 0,4  | [-198]      | [-0,4] |
| PdH                     | X           | .    | .    | .           | .      | 296          | 0,6  | .    | [+296]      | [+0,6] |
| dieBasis                | 525         | 1,0  | .    | [+525]      | [+1,0] | 454          | 0,9  | .    | [+454]      | [+0,9] |
| Volt                    | X           | .    | .    | .           | .      | X            | .    | .    | .           | .      |
| Sonstige 2018           | X           | .    | 2,9  | [-1.599]    | [-2,9] | X            | .    | 2,6  | [-1.407]    | [-2,6] |
| Stimmen:                |             |      |      |             |        |              |      |      |             |        |
| gültig                  | 51.696      | 100  | 100  | -3.201      | .      | 51.699       | 100  | 100  | -3.123      | .      |
| ungültig                | 520         | 1,0  | 1,1  | -106        | -0,1   | 487          | 0,9  | 1,2  | -168        | -0,2   |
| abgegeben               | 52.216      | .    | .    | -3.307      | .      | 52.186       | .    | .    | -3.291      | .      |

| Stimmkreisbewerber: |                     | Wahlkreis-<br>vorschlag | Gesamtstimmen (= Erst- und Zweitstimmen) |      |      |             |        |
|---------------------|---------------------|-------------------------|--|------|------|-------------|--------|
|                     |                     |                         | 2023                                     |      | 2018 | Veränderung |        |
|                     |                     |                         | Anzahl                                   | %    | %    | Anzahl      | %-P.   |
| *                   | Kohler, Jochen      | CSU                     | 39.822                                   | 38,5 | 35,5 | +857        | +3,0   |
|                     | Möller, Ute         | GRÜNE                   | 16.763                                   | 16,2 | 16,8 | -1.697      | -0,6   |
|                     | Estrada, Thomas     | FREIE WÄHLER            | 5.679                                    | 5,5  | 3,9  | +1.389      | +1,6   |
|                     | Roon, Helene        | AfD                     | 16.669                                   | 16,1 | 11,7 | +3.794      | +4,4   |
|                     | Ziegler, Michael    | SPD                     | 13.049                                   | 12,6 | 15,3 | -3.697      | -2,6   |
|                     | Sormaz, Ümit        | FDP                     | 2.619                                    | 2,5  | 4,2  | -2.041      | -1,7   |
|                     | Hauptmann, Antje    | DIE LINKE               | 3.882                                    | 3,8  | 7,4  | -4.222      | -3,6   |
|                     | Bock, Irmtraud      | BP                      | 482                                      | 0,5  | 0,4  | +15         | +0,0   |
|                     | Mitesser, Stephan   | ÖDP                     | 1.068                                    | 1,0  | 1,0  | +13         | +0,1   |
|                     | -                   | Die PARTEI              | X  | .    | 0,6  | [-605]      | [-0,6] |
|                     | Schüller, Siegfried | Tierschutzpartei        | 2.087                                    | 2,0  | .    | [+2.087]    | [+2,0] |
|                     | -                   | V-Partei³               | X  | .    | 0,4  | [-486]      | [-0,4] |
|                     | -                   | PdH                     | 296                                      | 0,3  | .    | [+296]      | [+0,3] |
|                     | Schindler, Reiner   | dieBasis                | 979                                      | 0,9  | .    | [+979]      | [+0,9] |
|                     | -                   | Volt                    | X  | .    | .    | .           | .      |
|                     | -                   | Sonstige 2018           | X  | .    | 2,7  | [-3.006]    | [-2,7] |
|                     |                     | Stimmen:                |  |      |      |             |        |
|                     |                     | gültig                  | 103.395                                  | 100  | 100  | -6.324      | .      |
|                     |                     | ungültig                | 1.007                                    | 1,0  | 1,2  | -274        | -0,2   |
|                     |                     | abgegeben               | 104.402                                  | .    | .    | -6.598      |        |

\* gewählt

## Noch: 2. Stimmkreisergebnisse

### Stimmkreis 505 Ansbach-Nord

|                                | 2023    |      | 2018 | Veränderung |      |
|--------------------------------|---------|------|------|-------------|------|
|                                | Anzahl  | %    | %    | Anzahl      | %-P. |
| Stimmberechtigte .....         | 115.412 | X    | X    | -1.489      | .    |
| Wähler / Wahlbeteiligung ..... | 83.747  | 72,6 | 69,1 | +2.938      | +3,4 |

| Wahlkreis-<br>vorschlag | Erststimmen |      |      |             |        | Zweitstimmen |      |      |             |        |
|-------------------------|-------------|------|------|-------------|--------|--------------|------|------|-------------|--------|
|                         | 2023        |      | 2018 | Veränderung |        | 2023         |      | 2018 | Veränderung |        |
|                         | Anzahl      | %    | %    | Anzahl      | %-P.   | Anzahl       | %    | %    | Anzahl      | %-P.   |
| CSU                     | 32.029      | 38,6 | 33,9 | +4.838      | +4,7   | 38.026       | 45,8 | 42,1 | +4.376      | +3,7   |
| GRÜNE                   | 12.324      | 14,8 | 20,2 | -3.928      | -5,4   | 9.589        | 11,5 | 15,3 | -2.692      | -3,8   |
| FREIE WÄHLER            | 9.994       | 12,0 | 14,2 | -1.397      | -2,2   | 8.297        | 10,0 | 10,6 | -181        | -0,6   |
| AfD                     | 14.933      | 18,0 | 10,7 | +6.364      | +7,3   | 13.605       | 16,4 | 10,4 | +5.295      | +6,0   |
| SPD                     | 6.885       | 8,3  | 7,7  | +692        | +0,6   | 6.321        | 7,6  | 8,4  | -422        | -0,8   |
| FDP                     | 1.673       | 2,0  | 3,8  | -1.385      | -1,8   | 1.497        | 1,8  | 3,2  | -1.048      | -1,4   |
| DIE LINKE               | 1.376       | 1,7  | 4,2  | -1.973      | -2,5   | 1.405        | 1,7  | 4,6  | -2.244      | -2,9   |
| BP                      | 752         | 0,9  | 0,6  | +240        | +0,3   | 468          | 0,6  | 0,5  | +84         | +0,1   |
| ÖDP                     | 1.865       | 2,2  | 1,8  | +414        | +0,4   | 1.771        | 2,1  | 1,9  | +274        | +0,3   |
| Die PARTEI              | X           | .    | .    | .           | .      | X            | .    | 0,7  | [-525]      | [-0,7] |
| Tierschutzpartei        | X           | .    | .    | .           | .      | 1.102        | 1,3  | .    | [+1.102]    | [+1,3] |
| V-Partei³               | X           | .    | 0,3  | [-267]      | [-0,3] | X            | .    | 0,3  | [-217]      | [-0,3] |
| PdH                     | 409         | 0,5  | .    | [+409]      | [+0,5] | 318          | 0,4  | .    | [+318]      | [+0,4] |
| dieBasis                | 787         | 0,9  | .    | [+787]      | [+0,9] | 708          | 0,9  | .    | [+708]      | [+0,9] |
| Volt                    | X           | .    | .    | .           | .      | X            | .    | .    | .           | .      |
| Sonstige 2018           | X           | .    | 2,5  | [-2.031]    | [-2,5] | X            | .    | 2,2  | [-1.741]    | [-2,2] |
| Stimmen:                |             |      |      |             |        |              |      |      |             |        |
| gültig                  | 83.027      | 100  | 100  | +2.763      | .      | 83.107       | 100  | 100  | +3.087      | .      |
| ungültig                | 716         | 0,9  | 0,7  | +173        | +0,2   | 638          | 0,8  | 1,0  | -151        | -0,2   |
| abgegeben               | 83.743      | .    | .    | +2.936      | .      | 83.745       | .    | .    | +2.936      | .      |

|                            |                                     | Wahlkreis-<br>vorschlag | Gesamtstimmen (= Erst- und Zweitstimmen) |      |      |             |        |
|----------------------------|-------------------------------------|-------------------------|--|------|------|-------------|--------|
|                            |                                     |                         | 2023                                     |      | 2018 | Veränderung |        |
|                            |                                     |                         | Anzahl                                   | %    | %    | Anzahl      | %-P.   |
| <b>Stimmkreisbewerber:</b> |                                     |                         |  |      |      |             |        |
| *                          | Schalk, Andreas . . . . .           | CSU                     | 70.055                                   | 42,2 | 38,0 | +9.214      | +4,2   |
|                            | Stümpfig, Martin . . . . .          | GRÜNE                   | 21.913                                   | 13,2 | 17,8 | -6.620      | -4,6   |
|                            | Homm-Vogel, Elke . . . . .          | FREIE WÄHLER            | 18.291                                   | 11,0 | 12,4 | -1.578      | -1,4   |
|                            | Meier, Johannes . . . . .           | AfD                     | 28.538                                   | 17,2 | 10,5 | +11.659     | +6,6   |
|                            | Pollack, Kathrin . . . . .          | SPD                     | 13.206                                   | 7,9  | 8,1  | +270        | -0,1   |
|                            | Kremer, Oliver . . . . .            | FDP                     | 3.170                                    | 1,9  | 3,5  | -2.433      | -1,6   |
|                            | Besenecker, Johannes . . . . .      | DIE LINKE               | 2.781                                    | 1,7  | 4,4  | -4.217      | -2,7   |
|                            | Bogacki, Rafael . . . . .           | BP                      | 1.220                                    | 0,7  | 0,6  | +324        | +0,2   |
|                            | Brendle-Behnisch, Günther . . . . . | ÖDP                     | 3.636                                    | 2,2  | 1,8  | +688        | +0,3   |
|                            | -                                   | Die PARTEI              | X  | .    | 0,3  | [-525]      | [-0,3] |
|                            | -                                   | Tierschutzpartei        | 1.102                                    | 0,7  | .    | [+1.102]    | [+0,7] |
|                            | -                                   | V-Partei³               | X  | .    | 0,3  | [-484]      | [-0,3] |
|                            | Kramer, Mirco . . . . .             | PdH                     | 727                                      | 0,4  | .    | [+727]      | [+0,4] |
|                            | Krollikowsky, Roland . . . . .      | dieBasis                | 1.495                                    | 0,9  | .    | [+1.495]    | [+0,9] |
|                            | -                                   | Volt                    | X  | .    | .    | .           | .      |
|                            | -                                   | Sonstige 2018           | X  | .    | 2,4  | [-3.772]    | [-2,4] |
|                            |                                     | Stimmen:                |  |      |      |             |        |
|                            |                                     | gültig                  | 166.134                                  | 100  | 100  | +5.850      | .      |
|                            |                                     | ungültig                | 1.354                                    | 0,8  | 0,8  | +22         | -0,0   |
|                            |                                     | abgegeben               | 167.488                                  | .    | .    | +5.872      |        |

\* gewählt

**Noch: 2. Stimmkreisergebnisse****Stimmkreis 506 Ansbach-Süd, Weißenburg-Gunzenhausen**

|                                | 2023    |      | 2018 | Veränderung |      |
|--------------------------------|---------|------|------|-------------|------|
|                                | Anzahl  | %    | %    | Anzahl      | %-P. |
| Stimmberechtigte .....         | 126.068 | X    | X    | +230        | .    |
| Wähler / Wahlbeteiligung ..... | 93.281  | 74,0 | 70,4 | +4.643      | +3,6 |

| Wahlkreis-<br>vorschlag | Erststimmen |      |      |             |        | Zweitstimmen |      |      |             |        |
|-------------------------|-------------|------|------|-------------|--------|--------------|------|------|-------------|--------|
|                         | 2023        |      | 2018 | Veränderung |        | 2023         |      | 2018 | Veränderung |        |
|                         | Anzahl      | %    | %    | Anzahl      | %-P.   | Anzahl       | %    | %    | Anzahl      | %-P.   |
| CSU                     | 36.083      | 39,0 | 43,5 | -2.156      | -4,5   | 45.110       | 48,7 | 45,4 | +5.397      | +3,4   |
| GRÜNE                   | 8.783       | 9,5  | 13,7 | -3.253      | -4,2   | 9.824        | 10,6 | 15,1 | -3.409      | -4,5   |
| FREIE WÄHLER            | 17.375      | 18,8 | 13,5 | +5.477      | +5,2   | 9.980        | 10,8 | 12,4 | -897        | -1,6   |
| AfD                     | 14.780      | 16,0 | 9,6  | +6.315      | +6,3   | 14.514       | 15,7 | 9,4  | +6.300      | +6,3   |
| SPD                     | 7.803       | 8,4  | 9,0  | -91         | -0,5   | 6.278        | 6,8  | 7,5  | -291        | -0,7   |
| FDP                     | 1.817       | 2,0  | 2,8  | -622        | -0,8   | 1.597        | 1,7  | 2,6  | -714        | -0,9   |
| DIE LINKE               | 1.405       | 1,5  | 3,1  | -1.280      | -1,5   | 1.105        | 1,2  | 2,8  | -1.339      | -1,6   |
| BP                      | 717         | 0,8  | 0,7  | +80         | +0,1   | 481          | 0,5  | 0,5  | +22         | -0,0   |
| ÖDP                     | 1.462       | 1,6  | 1,6  | +54         | -0,0   | 1.550        | 1,7  | 1,5  | +256        | +0,2   |
| Die PARTEI              | X           | .    | .    | .           | .      | X            | .    | 0,6  | [-492]      | [-0,6] |
| Tierschutzpartei        | 1.309       | 1,4  | .    | [+1.309]    | [+1,4] | 1.081        | 1,2  | .    | [+1.081]    | [+1,2] |
| V-Partei³               | X           | .    | 0,4  | [-340]      | [-0,4] | X            | .    | 0,2  | [-213]      | [-0,2] |
| PdH                     | X           | .    | .    | .           | .      | 235          | 0,3  | .    | [+235]      | [+0,3] |
| dieBasis                | 973         | 1,1  | .    | [+973]      | [+1,1] | 829          | 0,9  | .    | [+829]      | [+0,9] |
| Volt                    | X           | .    | .    | .           | .      | X            | .    | .    | .           | .      |
| Sonstige 2018           | X           | .    | 2,1  | [-1.834]    | [-2,1] | X            | .    | 2,0  | [-1.749]    | [-2,0] |
| Stimmen:                |             |      |      |             |        |              |      |      |             |        |
| gültig                  | 92.507      | 100  | 100  | +4.632      | .      | 92.584       | 100  | 100  | +5.016      | .      |
| ungültig                | 773         | 0,8  | 0,7  | +125        | +0,1   | 691          | 0,7  | 1,1  | -264        | -0,3   |
| abgegeben               | 93.280      | .    | .    | +4.757      | .      | 93.275       | .    | .    | +4.752      | .      |

|                            |  | Wahlkreis-<br>vorschlag | Gesamtstimmen (= Erst- und Zweitstimmen) |      |      |             |        |
|----------------------------|--|-------------------------|--|------|------|-------------|--------|
|                            |  |                         | 2023                                     |      | 2018 | Veränderung |        |
|                            |  |                         | Anzahl                                   | %    | %    | Anzahl      | %-P.   |
| <b>Stimmkreisbewerber:</b> |  |                         |  |      |      |             |        |
| *                          | Schnotz, Helmut . . . . .                | CSU                     | 81.193                                   | 43,9 | 44,4 | +3.241      | -0,6   |
|                            | Hörber, Philipp . . . . .                | GRÜNE                   | 18.607                                   | 10,1 | 14,4 | -6.662      | -4,4   |
|                            | Hauber, Wolfgang . . . . .               | FREIE WÄHLER            | 27.355                                   | 14,8 | 13,0 | +4.580      | +1,8   |
|                            | Kempf, Michael . . . . .                 | AfD                     | 29.294                                   | 15,8 | 9,5  | +12.615     | +6,3   |
|                            | Dösel, Harald . . . . .                  | SPD                     | 14.081                                   | 7,6  | 8,2  | -382        | -0,6   |
|                            | Kestler, Dr. Thomas . . . . .            | FDP                     | 3.414                                    | 1,8  | 2,7  | -1.336      | -0,9   |
|                            | Gschwendtner, Nadja . . . . .            | DIE LINKE               | 2.510                                    | 1,4  | 2,9  | -2.619      | -1,6   |
|                            | Weigl, Michael . . . . .                 | BP                      | 1.198                                    | 0,6  | 0,6  | +102        | +0,0   |
|                            | Welser, Kilian . . . . .                 | ÖDP                     | 3.012                                    | 1,6  | 1,5  | +310        | +0,1   |
|                            | -  | Die PARTEI              | X  | .    | 0,3  | [-492]      | [-0,3] |
|                            | Wester, Horst . . . . .                  | Tierschutzpartei        | 2.390                                    | 1,3  | .    | [+2.390]    | [+1,3] |
|                            | -  | V-Partei³               | X  | .    | 0,3  | [-553]      | [-0,3] |
|                            | -  | PdH                     | 235                                      | 0,1  | .    | [+235]      | [+0,1] |
|                            | Schild von Spannenberg, Ulrich . . . . . | dieBasis                | 1.802                                    | 1,0  | .    | [+1.802]    | [+1,0] |
|                            | -  | Volt                    | X  | .    | .    | .           | .      |
|                            | -  | Sonstige 2018           | X  | .    | 2,0  | [-3.583]    | [-2,0] |
| Stimmen:                   |  |                         |  |      |      |             |        |
|                            |  | gültig                  | 185.091                                  | 100  | 100  | +9.648      | .      |
|                            |  | ungültig                | 1.464                                    | 0,8  | 0,9  | -139        | -0,1   |
|                            |  | abgegeben               | 186.555                                  | .    | .    | +9.509      | .      |

\* gewählt



## Noch: 2. Stimmkreisergebnisse

### Stimmkreis 507 Erlangen-Höchststadt

|                                | 2023   |      | 2018 | Veränderung |      |
|--------------------------------|--------|------|------|-------------|------|
|                                | Anzahl | %    | %    | Anzahl      | %-P. |
|                                |        |      |      |             |      |
| Stimmberechtigte .....         | 94.323 | X    | X    | +1.126      | .    |
| Wähler / Wahlbeteiligung ..... | 72.661 | 77,0 | 76,7 | +1.158      | +0,3 |

| Wahlkreis-<br>vorschlag | Erststimmen |      |      |             |        | Zweitstimmen |      |      |             |        |
|-------------------------|-------------|------|------|-------------|--------|--------------|------|------|-------------|--------|
|                         | 2023        |      | 2018 | Veränderung |        | 2023         |      | 2018 | Veränderung |        |
|                         | Anzahl      | %    | %    | Anzahl      | %-P.   | Anzahl       | %    | %    | Anzahl      | %-P.   |
| CSU                     | 27.789      | 38,5 | 35,0 | +2.874      | +3,5   | 33.310       | 46,1 | 40,2 | +4.795      | +5,9   |
| GRÜNE                   | 11.930      | 16,5 | 18,8 | -1.441      | -2,3   | 11.879       | 16,4 | 19,2 | -1.743      | -2,8   |
| FREIE WÄHLER            | 8.865       | 12,3 | 11,9 | +378        | +0,3   | 6.396        | 8,9  | 10,3 | -907        | -1,4   |
| AfD                     | 9.972       | 13,8 | 9,4  | +3.269      | +4,4   | 8.725        | 12,1 | 8,9  | +2.388      | +3,1   |
| SPD                     | 8.188       | 11,3 | 13,1 | -1.139      | -1,8   | 6.113        | 8,5  | 9,5  | -603        | -1,0   |
| FDP                     | 1.784       | 2,5  | 4,2  | -1.201      | -1,7   | 1.817        | 2,5  | 4,4  | -1.309      | -1,9   |
| DIE LINKE               | 1.227       | 1,7  | 3,3  | -1.126      | -1,6   | 1.087        | 1,5  | 3,3  | -1.223      | -1,8   |
| BP                      | 481         | 0,7  | 0,7  | -25         | -0,0   | 381          | 0,5  | 0,4  | +83         | +0,1   |
| ÖDP                     | 1.204       | 1,7  | 1,3  | +296        | +0,4   | 863          | 1,2  | 1,0  | +151        | +0,2   |
| Die PARTEI              | X           | .    | .    | .           | .      | X            | .    | 0,6  | [-455]      | [-0,6] |
| Tierschutzpartei        | X           | .    | .    | .           | .      | 776          | 1,1  | .    | [+776]      | [+1,1] |
| V-Partei³               | X           | .    | .    | .           | .      | X            | .    | 0,2  | [-141]      | [-0,2] |
| PdH                     | X           | .    | .    | .           | .      | 289          | 0,4  | .    | [+289]      | [+0,4] |
| dieBasis                | 723         | 1,0  | .    | [+723]      | [+1,0] | 605          | 0,8  | .    | [+605]      | [+0,8] |
| Volt                    | X           | .    | .    | .           | .      | X            | .    | .    | .           | .      |
| Sonstige 2018           | X           | .    | 2,2  | [-1.556]    | [-2,2] | X            | .    | 1,9  | [-1.379]    | [-1,9] |
| Stimmen:                |             |      |      |             |        |              |      |      |             |        |
| gültig                  | 72.163      | 100  | 100  | +1.052      | .      | 72.241       | 100  | 100  | +1.327      | .      |
| ungültig                | 498         | 0,7  | 0,5  | +110        | +0,1   | 420          | 0,6  | 0,8  | -164        | -0,2   |
| abgegeben               | 72.661      | .    | .    | +1.162      | .      | 72.661       | .    | .    | +1.163      | .      |

| Stimmkreisbewerber:               | Wahlkreis-<br>vorschlag | Gesamtstimmen (= Erst- und Zweitstimmen) |      |      |             |        |
|-----------------------------------|-------------------------|--|------|------|-------------|--------|
|                                   |                         | 2023                                     |      | 2018 | Veränderung |        |
|                                   |                         | Anzahl                                   | %    | %    | Anzahl      | %-P.   |
| * Nussel, Walter . . . . .        | CSU                     | 61.099                                   | 42,3 | 37,6 | +7.669      | +4,7   |
| Tremel, Dr. Monika . . . . .      | GRÜNE                   | 23.809                                   | 16,5 | 19,0 | -3.184      | -2,5   |
| Rogner, Axel Maximilian . . . . . | FREIE WÄHLER            | 15.261                                   | 10,6 | 11,1 | -529        | -0,5   |
| Beßler, Christian . . . . .       | AfD                     | 18.697                                   | 12,9 | 9,2  | +5.657      | +3,8   |
| Belzer, Claudia . . . . .         | SPD                     | 14.301                                   | 9,9  | 11,3 | -1.742      | -1,4   |
| Ekrem, Boulent . . . . .          | FDP                     | 3.601                                    | 2,5  | 4,3  | -2.510      | -1,8   |
| Taucher, Josephine . . . . .      | DIE LINKE               | 2.314                                    | 1,6  | 3,3  | -2.349      | -1,7   |
| Haskic, Beate . . . . .           | BP                      | 862                                      | 0,6  | 0,6  | +58         | +0,0   |
| Reinhart, Manfred . . . . .       | ÖDP                     | 2.067                                    | 1,4  | 1,1  | +447        | +0,3   |
| -                                 | Die PARTEI              | X  | .    | 0,3  | [-455]      | [-0,3] |
| -                                 | Tierschutzpartei        | 776                                      | 0,5  | .    | [+776]      | [+0,5] |
| -                                 | V-Partei³               | X  | .    | 0,1  | [-141]      | [-0,1] |
| -                                 | PdH                     | 289                                      | 0,2  | .    | [+289]      | [+0,2] |
| Pülhorn, Daniela . . . . .        | dieBasis                | 1.328                                    | 0,9  | .    | [+1.328]    | [+0,9] |
| -                                 | Volt                    | X  | .    | .    | .           | .      |
| -                                 | Sonstige 2018           | X  | .    | 2,1  | [-2.935]    | [-2,1] |
|                                   | Stimmen:                |  |      |      |             |        |
|                                   | gültig                  | 144.404                                  | 100  | 100  | +2.379      | .      |
|                                   | ungültig                | 918                                      | 0,6  | 0,7  | -54         | -0,0   |
|                                   | abgegeben               | 145.322                                  | .    | .    | +2.325      |        |

\* gewählt

## Noch: 2. Stimmkreisergebnisse

### Stimmkreis 508 Erlangen-Stadt

|                                | 2023   |      | 2018 | Veränderung |      |
|--------------------------------|--------|------|------|-------------|------|
|                                | Anzahl | %    | %    | Anzahl      | %-P. |
| Stimmberechtigte .....         | 85.416 | X    | X    | -918        | .    |
| Wähler / Wahlbeteiligung ..... | 63.053 | 73,8 | 75,7 | -2.296      | -1,9 |

| Wahlkreis-<br>vorschlag | Erststimmen |      |      |             |        | Zweitstimmen |      |      |             |        |
|-------------------------|-------------|------|------|-------------|--------|--------------|------|------|-------------|--------|
|                         | 2023        |      | 2018 | Veränderung |        | 2023         |      | 2018 | Veränderung |        |
|                         | Anzahl      | %    | %    | Anzahl      | %-P.   | Anzahl       | %    | %    | Anzahl      | %-P.   |
| CSU                     | 22.880      | 36,6 | 32,5 | +1.793      | +4,2   | 22.608       | 36,1 | 30,0 | +3.195      | +6,1   |
| GRÜNE                   | 17.864      | 28,6 | 26,2 | +874        | +2,5   | 17.334       | 27,7 | 26,8 | -19         | +0,9   |
| FREIE WÄHLER            | 3.039       | 4,9  | 6,5  | -1.187      | -1,6   | 3.174        | 5,1  | 6,1  | -753        | -1,0   |
| AfD                     | 5.366       | 8,6  | 6,5  | +1.138      | +2,1   | 5.215        | 8,3  | 6,8  | +833        | +1,6   |
| SPD                     | 6.742       | 10,8 | 12,1 | -1.092      | -1,3   | 7.063        | 11,3 | 12,7 | -1.142      | -1,4   |
| FDP                     | 2.216       | 3,5  | 5,8  | -1.551      | -2,2   | 2.151        | 3,4  | 6,2  | -1.879      | -2,8   |
| DIE LINKE               | 1.753       | 2,8  | 5,4  | -1.750      | -2,6   | 1.902        | 3,0  | 5,7  | -1.770      | -2,6   |
| BP                      | 217         | 0,3  | 0,3  | -10         | -0,0   | 160          | 0,3  | 0,2  | +16         | +0,0   |
| ÖDP                     | 1.319       | 2,1  | 2,5  | -291        | -0,4   | 1.434        | 2,3  | 2,3  | -73         | -0,0   |
| Die PARTEI              | X           | .    | .    | .           | .      | X            | .    | 0,8  | [-501]      | [-0,8] |
| Tierschutzpartei        | X           | .    | .    | .           | .      | 571          | 0,9  | .    | [+571]      | [+0,9] |
| V-Partei³               | X           | .    | .    | .           | .      | X            | .    | 0,3  | [-173]      | [-0,3] |
| PdH                     | 543         | 0,9  | .    | [+543]      | [+0,9] | 480          | 0,8  | .    | [+480]      | [+0,8] |
| dieBasis                | 498         | 0,8  | .    | [+498]      | [+0,8] | 506          | 0,8  | .    | [+506]      | [+0,8] |
| Volt                    | X           | .    | .    | .           | .      | X            | .    | .    | .           | .      |
| Sonstige 2018           | X           | .    | 2,3  | [-1.496]    | [-2,3] | X            | .    | 2,2  | [-1.399]    | [-2,2] |
| Stimmen:                |             |      |      |             |        |              |      |      |             |        |
| gültig                  | 62.437      | 100  | 100  | -2.531      | .      | 62.598       | 100  | 100  | -2.108      | .      |
| ungültig                | 614         | 1,0  | 0,6  | +242        | +0,4   | 451          | 0,7  | 1,0  | -184        | -0,3   |
| abgegeben               | 63.051      | .    | .    | -2.289      | .      | 63.049       | .    | .    | -2.292      | .      |

|                            |                       | Wahlkreis-<br>vorschlag | Gesamtstimmen (= Erst- und Zweitstimmen) |      |      |             |        |
|----------------------------|-----------------------|-------------------------|--|------|------|-------------|--------|
|                            |                       |                         | 2023                                     |      | 2018 | Veränderung |        |
|                            |                       |                         | Anzahl                                   | %    | %    | Anzahl      | %-P.   |
| <b>Stimmkreisbewerber:</b> |                       |                         |  |      |      |             |        |
| *                          | Herrmann, Joachim     | CSU                     | 45.488                                   | 36,4 | 31,2 | +4.988      | +5,1   |
|                            | Zwanziger, Christian  | GRÜNE                   | 35.198                                   | 28,2 | 26,5 | +855        | +1,7   |
|                            | Wirth-Hücking, Anette | FREIE WÄHLER            | 6.213                                    | 5,0  | 6,3  | -1.940      | -1,3   |
|                            | Schadel, Dr. Joachim  | AfD                     | 10.581                                   | 8,5  | 6,6  | +1.971      | +1,8   |
|                            | Dees, Dr. Philipp     | SPD                     | 13.805                                   | 11,0 | 12,4 | -2.234      | -1,3   |
|                            | Fischbach, Matthias   | FDP                     | 4.367                                    | 3,5  | 6,0  | -3.430      | -2,5   |
|                            | Eitel, Lukas          | DIE LINKE               | 3.655                                    | 2,9  | 5,5  | -3.520      | -2,6   |
|                            | Denzler, Christian    | BP                      | 377                                      | 0,3  | 0,3  | +6          | +0,0   |
|                            | Jarosch, Joachim      | ÖDP                     | 2.753                                    | 2,2  | 2,4  | -364        | -0,2   |
|                            | -                     | Die PARTEI              | X  | .    | 0,4  | [-501]      | [-0,4] |
|                            | -                     | Tierschutzpartei        | 571                                      | 0,5  | .    | [+571]      | [+0,5] |
|                            | -                     | V-Partei³               | X  | .    | 0,1  | [-173]      | [-0,1] |
|                            | Lehmann, Thomas       | PdH                     | 1.023                                    | 0,8  | .    | [+1.023]    | [+0,8] |
|                            | Bosswick, Wolfgang    | dieBasis                | 1.004                                    | 0,8  | .    | [+1.004]    | [+0,8] |
|                            | -                     | Volt                    | X  | .    | .    | .           | .      |
|                            | -                     | Sonstige 2018           | X  | .    | 2,2  | [-2.895]    | [-2,2] |
| Stimmen:                   |                       |                         |  |      |      |             |        |
|                            |                       | gültig                  | 125.035                                  | 100  | 100  | -4.639      | .      |
|                            |                       | ungültig                | 1.065                                    | 0,8  | 0,8  | +58         | +0,1   |
|                            |                       | abgegeben               | 126.100                                  | .    | .    | -4.581      |        |

\* gewählt

**Noch: 2. Stimmkreisergebnisse****Stimmkreis 509 Fürth**

|                                | 2023    |      | 2018 | Veränderung |      |
|--------------------------------|---------|------|------|-------------|------|
|                                | Anzahl  | %    | %    | Anzahl      | %-P. |
|                                |         |      |      |             |      |
| Stimmberechtigte .....         | 129.900 | X    | X    | -825        | .    |
| Wähler / Wahlbeteiligung ..... | 89.125  | 68,6 | 68,1 | +71         | +0,5 |

| Wahlkreis-<br>vorschlag | Erststimmen |      |      |             |        | Zweitstimmen |      |      |             |        |
|-------------------------|-------------|------|------|-------------|--------|--------------|------|------|-------------|--------|
|                         | 2023        |      | 2018 | Veränderung |        | 2023         |      | 2018 | Veränderung |        |
|                         | Anzahl      | %    | %    | Anzahl      | %-P.   | Anzahl       | %    | %    | Anzahl      | %-P.   |
| CSU                     | 30.587      | 34,6 | 31,7 | +2.543      | +2,9   | 35.502       | 40,1 | 35,5 | +4.177      | +4,6   |
| GRÜNE                   | 16.632      | 18,8 | 20,4 | -1.434      | -1,6   | 15.918       | 18,0 | 20,1 | -1.782      | -2,1   |
| FREIE WÄHLER            | 6.798       | 7,7  | 6,5  | +1.012      | +1,1   | 5.153        | 5,8  | 5,7  | +145        | +0,2   |
| AfD                     | 13.539      | 15,3 | 10,7 | +4.084      | +4,6   | 12.444       | 14,1 | 10,2 | +3.451      | +3,9   |
| SPD                     | 12.612      | 14,3 | 15,4 | -965        | -1,1   | 10.589       | 12,0 | 13,5 | -1.330      | -1,5   |
| FDP                     | 2.344       | 2,7  | 4,9  | -1.963      | -2,2   | 2.357        | 2,7  | 4,7  | -1.770      | -2,0   |
| DIE LINKE               | 2.355       | 2,7  | 6,5  | -3.349      | -3,8   | 2.357        | 2,7  | 5,9  | -2.875      | -3,3   |
| BP                      | 486         | 0,5  | 0,4  | +93         | +0,1   | 392          | 0,4  | 0,4  | +36         | +0,0   |
| ÖDP                     | 1.039       | 1,2  | 0,8  | +364        | +0,4   | 932          | 1,1  | 0,8  | +246        | +0,3   |
| Die PARTEI              | X           | .    | .    | .           | .      | X            | .    | 1,0  | [-856]      | [-1,0] |
| Tierschutzpartei        | X           | .    | .    | .           | .      | 1.239        | 1,4  | .    | [+1.239]    | [+1,4] |
| V-Partei³               | X           | .    | 0,4  | [-371]      | [-0,4] | X            | .    | 0,3  | [-289]      | [-0,3] |
| PdH                     | 732         | 0,8  | .    | [+732]      | [+0,8] | 589          | 0,7  | .    | [+589]      | [+0,7] |
| dieBasis                | 1.244       | 1,4  | .    | [+1.244]    | [+1,4] | 996          | 1,1  | .    | [+996]      | [+1,1] |
| Volt                    | X           | .    | .    | .           | .      | X            | .    | .    | .           | .      |
| Sonstige 2018           | X           | .    | 2,3  | [-2.021]    | [-2,3] | X            | .    | 2,0  | [-1.780]    | [-2,0] |
| Stimmen:                |             |      |      |             |        |              |      |      |             |        |
| gültig                  | 88.368      | 100  | 100  | -31         | .      | 88.468       | 100  | 100  | +197        | .      |
| ungültig                | 750         | 0,8  | 0,7  | +98         | +0,1   | 652          | 0,7  | 0,9  | -127        | -0,1   |
| abgegeben               | 89.118      | .    | .    | +67         | .      | 89.120       | .    | .    | +70         | .      |

| Wahlkreis-<br>vorschlag | Gesamtstimmen (= Erst- und Zweitstimmen) |   |      |             |      |
|-------------------------|--|---|------|-------------|------|
|                         | 2023                                     |   | 2018 | Veränderung |      |
|                         | Anzahl                                   | % | %    | Anzahl      | %-P. |

|                             |                  |         |      |      |                 |
|-----------------------------|------------------|---------|------|------|-----------------|
| <b>Stimmkreisbewerber:</b>  |                  |         |      |      |                 |
| * Guttenberger, Petra ..... | CSU              | 66.089  | 37,4 | 33,6 | +6.720 +3,8     |
| Fuchs, Barbara .....        | GRÜNE            | 32.550  | 18,4 | 20,2 | -3.216 -1,8     |
| Ruf, Fritz .....            | FREIE WÄHLER     | 11.951  | 6,8  | 6,1  | +1.157 +0,6     |
| Treuheit, Bastian .....     | AfD              | 25.983  | 14,7 | 10,4 | +7.535 +4,3     |
| Arnold, Horst .....         | SPD              | 23.201  | 13,1 | 14,4 | -2.295 -1,3     |
| Hennemann, Gülden .....     | FDP              | 4.701   | 2,7  | 4,8  | -3.733 -2,1     |
| Wagegg, Bettina .....       | DIE LINKE        | 4.712   | 2,7  | 6,2  | -6.224 -3,5     |
| Brendecke, Fatimah .....    | BP               | 878     | 0,5  | 0,4  | +129 +0,1       |
| Kertes, Michael .....       | ÖDP              | 1.971   | 1,1  | 0,8  | +610 +0,3       |
| -                           | Die PARTEI       | X       | .    | 0,5  | [-856] [-0,5]   |
| -                           | Tierschutzpartei | 1.239   | 0,7  | .    | [+1.239] [+0,7] |
| -                           | V-Partei³        | X       | .    | 0,4  | [-660] [-0,4]   |
| Wiedenmann, Stephan .....   | PdH              | 1.321   | 0,7  | .    | [+1.321] [+0,7] |
| Macher, Andreas .....       | dieBasis         | 2.240   | 1,3  | .    | [+2.240] [+1,3] |
| -                           | Volt             | X       | .    | .    | .               |
| -                           | Sonstige 2018    | X       | .    | 2,2  | [-3.801] [-2,2] |
| Stimmen:                    |                  |         |      |      |                 |
| gültig                      |                  | 176.836 | 100  | 100  | +166 .          |
| ungültig                    |                  | 1.402   | 0,8  | 0,8  | -29 -0,0        |
| abgegeben                   |                  | 178.238 | .    | .    | +137 .          |

\* gewählt

**Noch: 2. Stimmkreisergebnisse****Stimmkreis 510 Neustadt a.d.Aisch-Bad Windsheim, Fürth-Land**

|                                | 2023    |      | 2018 | Veränderung |      |
|--------------------------------|---------|------|------|-------------|------|
|                                | Anzahl  | %    | %    | Anzahl      | %-P. |
|                                |         |      |      |             |      |
| Stimmberechtigte .....         | 124.296 | X    | X    | -224        | .    |
| Wähler / Wahlbeteiligung ..... | 95.350  | 76,7 | 74,3 | +2.888      | +2,5 |

| Wahlkreis-<br>vorschlag | Erststimmen |      |      |             |        | Zweitstimmen |      |      |             |        |
|-------------------------|-------------|------|------|-------------|--------|--------------|------|------|-------------|--------|
|                         | 2023        |      | 2018 | Veränderung |        | 2023         |      | 2018 | Veränderung |        |
|                         | Anzahl      | %    | %    | Anzahl      | %-P.   | Anzahl       | %    | %    | Anzahl      | %-P.   |
| CSU                     | 36.195      | 38,3 | 41,5 | -1.972      | -3,3   | 44.889       | 47,4 | 45,3 | +3.389      | +2,1   |
| GRÜNE                   | 10.136      | 10,7 | 13,2 | -1.997      | -2,5   | 11.101       | 11,7 | 15,0 | -2.679      | -3,3   |
| FREIE WÄHLER            | 16.389      | 17,3 | 12,8 | +4.656      | +4,6   | 9.686        | 10,2 | 9,6  | +876        | +0,6   |
| AfD                     | 13.716      | 14,5 | 9,5  | +4.955      | +5,0   | 14.125       | 14,9 | 9,1  | +5.772      | +5,8   |
| SPD                     | 9.719       | 10,3 | 12,3 | -1.592      | -2,0   | 7.582        | 8,0  | 9,4  | -1.018      | -1,4   |
| FDP                     | 2.425       | 2,6  | 3,1  | -459        | -0,6   | 1.727        | 1,8  | 3,5  | -1.445      | -1,6   |
| DIE LINKE               | 1.322       | 1,4  | 3,2  | -1.591      | -1,8   | 1.306        | 1,4  | 3,6  | -2.002      | -2,2   |
| BP                      | 859         | 0,9  | 0,7  | +246        | +0,2   | 525          | 0,6  | 0,5  | +92         | +0,1   |
| ÖDP                     | 2.012       | 2,1  | 1,4  | +727        | +0,7   | 1.281        | 1,4  | 1,2  | +210        | +0,2   |
| Die PARTEI              | X           | .    | .    | .           | .      | X            | .    | 0,7  | [-635]      | [-0,7] |
| Tierschutzpartei        | X           | .    | .    | .           | .      | 1.071        | 1,1  | .    | [+1.071]    | [+1,1] |
| V-Partei³               | X           | .    | 0,4  | [-326]      | [-0,4] | X            | .    | 0,3  | [-263]      | [-0,3] |
| PdH                     | 469         | 0,5  | .    | [+469]      | [+0,5] | 387          | 0,4  | .    | [+387]      | [+0,4] |
| dieBasis                | 1.330       | 1,4  | .    | [+1.330]    | [+1,4] | 1.026        | 1,1  | .    | [+1.026]    | [+1,1] |
| Volt                    | X           | .    | .    | .           | .      | X            | .    | .    | .           | .      |
| Sonstige 2018           | X           | .    | 1,9  | [-1.787]    | [-1,9] | X            | .    | 1,9  | [-1.697]    | [-1,9] |
| Stimmen:                |             |      |      |             |        |              |      |      |             |        |
| gültig                  | 94.572      | 100  | 100  | +2.659      | .      | 94.706       | 100  | 100  | +3.084      | .      |
| ungültig                | 778         | 0,8  | 0,6  | +232        | +0,2   | 644          | 0,7  | 0,9  | -187        | -0,2   |
| abgegeben               | 95.350      | .    | .    | +2.891      | .      | 95.350       | .    | .    | +2.897      | .      |

| Stimmkreisbewerber:           | Wahlkreis-<br>vorschlag | Gesamtstimmen (= Erst- und Zweitstimmen) |      |      |             |        |
|-------------------------------|-------------------------|--|------|------|-------------|--------|
|                               |                         | 2023                                     |      | 2018 | Veränderung |        |
|                               |                         | Anzahl                                   | %    | %    | Anzahl      | %-P.   |
| * Stieglitz, Werner . . . . . | CSU                     | 81.084                                   | 42,8 | 43,4 | +1.417      | -0,6   |
| Höftmann, André . . . . .     | GRÜNE                   | 21.237                                   | 11,2 | 14,1 | -4.676      | -2,9   |
| Schmidt, Gabi . . . . .       | FREIE WÄHLER            | 26.075                                   | 13,8 | 11,2 | +5.532      | +2,6   |
| Benedikt, Anni . . . . .      | AfD                     | 27.841                                   | 14,7 | 9,3  | +10.727     | +5,4   |
| Scheuenstuhl, Harry . . . . . | SPD                     | 17.301                                   | 9,1  | 10,8 | -2.610      | -1,7   |
| Loesch, Johannes . . . . .    | FDP                     | 4.152                                    | 2,2  | 3,3  | -1.904      | -1,1   |
| Löbel, Christian . . . . .    | DIE LINKE               | 2.628                                    | 1,4  | 3,4  | -3.593      | -2,0   |
| Brendecke, Michael . . . . .  | BP                      | 1.384                                    | 0,7  | 0,6  | +338        | +0,2   |
| Billmann, Tristan . . . . .   | ÖDP                     | 3.293                                    | 1,7  | 1,3  | +937        | +0,5   |
| -                             | Die PARTEI              | X  | .    | 0,3  | [-635]      | [-0,3] |
| -                             | Tierschutzpartei        | 1.071                                    | 0,6  | .    | [+1.071]    | [+0,6] |
| -                             | V-Partei³               | X  | .    | 0,3  | [-589]      | [-0,3] |
| Pühler, Stephan . . . . .     | PdH                     | 856                                      | 0,5  | .    | [+856]      | [+0,5] |
| Osterlänger, Jürgen . . . . . | dieBasis                | 2.356                                    | 1,2  | .    | [+2.356]    | [+1,2] |
| -                             | Volt                    | X  | .    | .    | .           | .      |
| -                             | Sonstige 2018           | X  | .    | 1,9  | [-3.484]    | [-1,9] |
|                               | Stimmen:                |  |      |      |             |        |
|                               | gültig                  | 189.278                                  | 100  | 100  | +5.743      | .      |
|                               | ungültig                | 1.422                                    | 0,7  | 0,7  | +45         | +0,0   |
|                               | abgegeben               | 190.700                                  | .    | .    | +5.788      |        |

\* gewählt

## Noch: 2. Stimmkreisergebnisse

### Stimmkreis 511 Nürnberger Land

|                                | 2023    |      | 2018 | Veränderung |      |
|--------------------------------|---------|------|------|-------------|------|
|                                | Anzahl  | %    | %    | Anzahl      | %-P. |
| Stimmberechtigte .....         | 108.614 | X    | X    | -35         | .    |
| Wähler / Wahlbeteiligung ..... | 83.829  | 77,2 | 76,1 | +1.194      | +1,1 |

| Wahlkreis-<br>vorschlag | Erststimmen |      |      |             |        | Zweitstimmen |      |      |             |        |
|-------------------------|-------------|------|------|-------------|--------|--------------|------|------|-------------|--------|
|                         | 2023        |      | 2018 | Veränderung |        | 2023         |      | 2018 | Veränderung |        |
|                         | Anzahl      | %    | %    | Anzahl      | %-P.   | Anzahl       | %    | %    | Anzahl      | %-P.   |
| CSU                     | 32.789      | 39,4 | 37,2 | +2.291      | +2,2   | 38.530       | 46,3 | 41,9 | +4.174      | +4,3   |
| GRÜNE                   | 12.206      | 14,7 | 16,0 | -913        | -1,3   | 11.845       | 14,2 | 16,3 | -1.543      | -2,1   |
| FREIE WÄHLER            | 12.124      | 14,6 | 10,1 | +3.840      | +4,5   | 8.488        | 10,2 | 9,5  | +706        | +0,7   |
| AfD                     | 11.047      | 13,3 | 10,3 | +2.614      | +3,0   | 10.465       | 12,6 | 9,3  | +2.847      | +3,3   |
| SPD                     | 9.430       | 11,3 | 14,0 | -2.062      | -2,7   | 7.641        | 9,2  | 11,2 | -1.525      | -2,0   |
| FDP                     | 1.710       | 2,1  | 3,7  | -1.292      | -1,6   | 1.689        | 2,0  | 3,3  | -1.015      | -1,3   |
| DIE LINKE               | 1.380       | 1,7  | 3,7  | -1.671      | -2,1   | 1.371        | 1,6  | 3,6  | -1.592      | -2,0   |
| BP                      | 597         | 0,7  | 0,5  | +151        | +0,2   | 346          | 0,4  | 0,4  | +24         | +0,0   |
| ÖDP                     | 1.167       | 1,4  | 0,9  | +414        | +0,5   | 950          | 1,1  | 0,8  | +281        | +0,3   |
| Die PARTEI              | X           | .    | .    | .           | .      | X            | .    | 0,7  | [-589]      | [-0,7] |
| Tierschutzpartei        | X           | .    | .    | .           | .      | 987          | 1,2  | .    | [+987]      | [+1,2] |
| V-Partei³               | X           | .    | 0,5  | [-421]      | [-0,5] | X            | .    | 0,3  | [-249]      | [-0,3] |
| PdH                     | X           | .    | .    | .           | .      | 249          | 0,3  | .    | [+249]      | [+0,3] |
| dieBasis                | 815         | 1,0  | .    | [+815]      | [+1,0] | 726          | 0,9  | .    | [+726]      | [+0,9] |
| Volt                    | X           | .    | .    | .           | .      | X            | .    | .    | .           | .      |
| Sonstige 2018           | X           | .    | 3,1  | [-2.506]    | [-3,1] | X            | .    | 2,6  | [-2.110]    | [-2,6] |
| Stimmen:                |             |      |      |             |        |              |      |      |             |        |
| gültig                  | 83.265      | 100  | 100  | +1.260      | .      | 83.287       | 100  | 100  | +1.371      | .      |
| ungültig                | 564         | 0,7  | 0,8  | -65         | -0,1   | 540          | 0,6  | 0,9  | -178        | -0,2   |
| abgegeben               | 83.829      | .    | .    | +1.195      | .      | 83.827       | .    | .    | +1.193      | .      |

| Stimmkreisbewerber:          | Wahlkreis-<br>vorschlag | Gesamtstimmen (= Erst- und Zweitstimmen) |      |      |             |        |
|------------------------------|-------------------------|--|------|------|-------------|--------|
|                              |                         | 2023                                     |      | 2018 | Veränderung |        |
|                              |                         | Anzahl                                   | %    | %    | Anzahl      | %-P.   |
| * Dünkler, Norbert . . . . . | CSU                     | 71.319                                   | 42,8 | 39,6 | +6.465      | +3,3   |
| Mühlendyck, Aaron . . . . .  | GRÜNE                   | 24.051                                   | 14,4 | 16,2 | -2.456      | -1,7   |
| Locke, Felix . . . . .       | FREIE WÄHLER            | 20.612                                   | 12,4 | 9,8  | +4.546      | +2,6   |
| Falk, Thomas . . . . .       | AfD                     | 21.512                                   | 12,9 | 9,8  | +5.461      | +3,1   |
| Lipka, Andrea . . . . .      | SPD                     | 17.071                                   | 10,2 | 12,6 | -3.587      | -2,4   |
| Sandeck, Nicole . . . . .    | FDP                     | 3.399                                    | 2,0  | 3,5  | -2.307      | -1,4   |
| Schötz, Valentin . . . . .   | DIE LINKE               | 2.751                                    | 1,7  | 3,7  | -3.263      | -2,0   |
| Schubert, Heiko . . . . .    | BP                      | 943                                      | 0,6  | 0,5  | +175        | +0,1   |
| Sperber, Oliver . . . . .    | ÖDP                     | 2.117                                    | 1,3  | 0,9  | +695        | +0,4   |
| -                            | Die PARTEI              | X  | .    | 0,4  | [-589]      | [-0,4] |
| -                            | Tierschutzpartei        | 987                                      | 0,6  | .    | [+987]      | [+0,6] |
| -                            | V-Partei³               | X  | .    | 0,4  | [-670]      | [-0,4] |
| -                            | PdH                     | 249                                      | 0,1  | .    | [+249]      | [+0,1] |
| Gnoth, Roman . . . . .       | dieBasis                | 1.541                                    | 0,9  | .    | [+1.541]    | [+0,9] |
| -                            | Volt                    | X  | .    | .    | .           | .      |
| -                            | Sonstige 2018           | X  | .    | 2,8  | [-4.616]    | [-2,8] |
|                              | Stimmen:                |  |      |      |             |        |
|                              | gültig                  | 166.552                                  | 100  | 100  | +2.631      | .      |
|                              | ungültig                | 1.104                                    | 0,7  | 0,8  | -243        | -0,2   |
|                              | abgegeben               | 167.656                                  | .    | .    | +2.388      | .      |

\* gewählt

## Noch: 2. Stimmkreisergebnisse

### Stimmkreis 512 Roth

|                                | 2023   |      | 2018 | Veränderung |      |
|--------------------------------|--------|------|------|-------------|------|
|                                | Anzahl | %    | %    | Anzahl      | %-P. |
| Stimmberechtigte .....         | 98.244 | X    | X    | +481        | .    |
| Wähler / Wahlbeteiligung ..... | 73.858 | 75,2 | 75,4 | +166        | -0,2 |

| Wahlkreis-<br>vorschlag | Erststimmen |      |      |             |        | Zweitstimmen |      |      |             |        |
|-------------------------|-------------|------|------|-------------|--------|--------------|------|------|-------------|--------|
|                         | 2023        |      | 2018 | Veränderung |        | 2023         |      | 2018 | Veränderung |        |
|                         | Anzahl      | %    | %    | Anzahl      | %-P.   | Anzahl       | %    | %    | Anzahl      | %-P.   |
| CSU                     | 28.122      | 38,4 | 36,9 | +1.109      | +1,5   | 35.497       | 48,4 | 44,6 | +2.876      | +3,7   |
| GRÜNE                   | 7.900       | 10,8 | 14,4 | -2.619      | -3,6   | 8.803        | 12,0 | 15,4 | -2.454      | -3,4   |
| FREIE WÄHLER            | 10.193      | 13,9 | 15,0 | -793        | -1,1   | 7.127        | 9,7  | 10,6 | -644        | -0,9   |
| AfD                     | 11.352      | 15,5 | 10,0 | +4.003      | +5,5   | 10.266       | 14,0 | 9,3  | +3.436      | +4,6   |
| SPD                     | 10.285      | 14,1 | 11,6 | +1.796      | +2,5   | 6.243        | 8,5  | 9,0  | -338        | -0,5   |
| FDP                     | 1.289       | 1,8  | 3,6  | -1.382      | -1,9   | 1.437        | 2,0  | 3,3  | -988        | -1,4   |
| DIE LINKE               | 1.268       | 1,7  | 2,7  | -731        | -1,0   | 1.061        | 1,4  | 3,0  | -1.113      | -1,5   |
| BP                      | 755         | 1,0  | 1,0  | +1          | +0,0   | 357          | 0,5  | 0,5  | -31         | -0,0   |
| ÖDP                     | 874         | 1,2  | 1,1  | +33         | +0,0   | 736          | 1,0  | 0,9  | +74         | +0,1   |
| Die PARTEI              | X           | .    | 0,8  | [-584]      | [-0,8] | X            | .    | 0,8  | [-611]      | [-0,8] |
| Tierschutzpartei        | 1.154       | 1,6  | .    | [+1.154]    | [+1,6] | 995          | 1,4  | .    | [+995]      | [+1,4] |
| V-Partei³               | X           | .    | 0,4  | [-284]      | [-0,4] | X            | .    | 0,3  | [-188]      | [-0,3] |
| PdH                     | X           | .    | .    | .           | .      | 182          | 0,2  | .    | [+182]      | [+0,2] |
| dieBasis                | X           | .    | .    | .           | .      | 670          | 0,9  | .    | [+670]      | [+0,9] |
| Volt                    | X           | .    | .    | .           | .      | X            | .    | .    | .           | .      |
| Sonstige 2018           | X           | .    | 2,3  | [-1.694]    | [-2,3] | X            | .    | 2,2  | [-1.582]    | [-2,2] |
| Stimmen:                |             |      |      |             |        |              |      |      |             |        |
| gültig                  | 73.192      | 100  | 100  | +9          | .      | 73.374       | 100  | 100  | +284        | .      |
| ungültig                | 666         | 0,9  | 0,7  | +161        | +0,2   | 482          | 0,7  | 0,8  | -120        | -0,2   |
| abgegeben               | 73.858      | .    | .    | +170        | .      | 73.856       | .    | .    | +164        | .      |

| Stimmkreisbewerber: |                      | Wahlkreis-<br>vorschlag | Gesamtstimmen (= Erst- und Zweitstimmen) |      |      |             |        |
|---------------------|----------------------|-------------------------|--|------|------|-------------|--------|
|                     |                      |                         | 2023                                     |      | 2018 | Veränderung |        |
|                     |                      |                         | Anzahl                                   | %    | %    | Anzahl      | %-P.   |
| *                   | Bauer, Volker        | CSU                     | 63.619                                   | 43,4 | 40,8 | +3.985      | +2,6   |
|                     | Mändl, Martin        | GRÜNE                   | 16.703                                   | 11,4 | 14,9 | -5.073      | -3,5   |
|                     | Würth, Markus        | FREIE WÄHLER            | 17.320                                   | 11,8 | 12,8 | -1.437      | -1,0   |
|                     | Mang, Ferdinand      | AfD                     | 21.618                                   | 14,7 | 9,7  | +7.439      | +5,1   |
|                     | Mahl, Markus         | SPD                     | 16.528                                   | 11,3 | 10,3 | +1.458      | +1,0   |
|                     | Hahn, Alexander      | FDP                     | 2.726                                    | 1,9  | 3,5  | -2.370      | -1,6   |
|                     | Voigt, Cornelius     | DIE LINKE               | 2.329                                    | 1,6  | 2,9  | -1.844      | -1,3   |
|                     | Weigand, Klaus       | BP                      | 1.112                                    | 0,8  | 0,8  | -30         | -0,0   |
|                     | Engelhard, Dr. Marco | ÖDP                     | 1.610                                    | 1,1  | 1,0  | +107        | +0,1   |
|                     | -                    | Die PARTEI              | X  | .    | 0,8  | [-1.195]    | [-0,8] |
|                     | Hierl-Schulze, Heidi | Tierschutzpartei        | 2.149                                    | 1,5  | .    | [+2.149]    | [+1,5] |
|                     | -                    | V-Partei³               | X  | .    | 0,3  | [-472]      | [-0,3] |
|                     | -                    | PdH                     | 182                                      | 0,1  | .    | [+182]      | [+0,1] |
|                     | -                    | dieBasis                | 670                                      | 0,5  | .    | [+670]      | [+0,5] |
|                     | -                    | Volt                    | X  | .    | .    | .           | .      |
|                     | -                    | Sonstige 2018           | X  | .    | 2,2  | [-3.276]    | [-2,2] |
|                     |                      | Stimmen:                |  |      |      |             |        |
|                     |                      | gültig                  | 146.566                                  | 100  | 100  | +293        | .      |
|                     |                      | ungültig                | 1.148                                    | 0,8  | 0,8  | +41         | +0,0   |
|                     |                      | abgegeben               | 147.714                                  | .    | .    | +334        | .      |

\* gewählt

## Noch: 2. Stimmkreisergebnisse

### Stimmkreis 601 Aschaffenburg-Ost

|                                | 2023   |      | 2018 | Veränderung |      |
|--------------------------------|--------|------|------|-------------|------|
|                                | Anzahl | %    | %    | Anzahl      | %-P. |
|                                |        |      |      |             |      |
| Stimmberechtigte .....         | 87.813 | X    | X    | -805        | .    |
| Wähler / Wahlbeteiligung ..... | 66.537 | 75,8 | 73,0 | +1.860      | +2,8 |

| Wahlkreis-<br>vorschlag | Erststimmen |      |      |             |        | Zweitstimmen |      |      |             |        |
|-------------------------|-------------|------|------|-------------|--------|--------------|------|------|-------------|--------|
|                         | 2023        |      | 2018 | Veränderung |        | 2023         |      | 2018 | Veränderung |        |
|                         | Anzahl      | %    | %    | Anzahl      | %-P.   | Anzahl       | %    | %    | Anzahl      | %-P.   |
| CSU                     | 30.306      | 46,0 | 40,2 | +4.540      | +5,8   | 27.777       | 42,2 | 41,6 | +1.257      | +0,6   |
| GRÜNE                   | 8.421       | 12,8 | 16,2 | -1.971      | -3,4   | 8.585        | 13,1 | 16,0 | -1.632      | -3,0   |
| FREIE WÄHLER            | 6.935       | 10,5 | 10,0 | +497        | +0,5   | 7.662        | 11,7 | 6,5  | +3.532      | +5,2   |
| AfD                     | 10.053      | 15,3 | 10,9 | +3.095      | +4,4   | 10.254       | 15,6 | 10,4 | +3.616      | +5,2   |
| SPD                     | 5.049       | 7,7  | 9,4  | -964        | -1,7   | 6.875        | 10,5 | 12,5 | -1.121      | -2,1   |
| FDP                     | 2.520       | 3,8  | 6,7  | -1.770      | -2,9   | 1.742        | 2,6  | 5,5  | -1.781      | -2,9   |
| DIE LINKE               | 1.041       | 1,6  | 2,9  | -817        | -1,3   | 880          | 1,3  | 2,7  | -831        | -1,3   |
| BP                      | 649         | 1,0  | 0,7  | +196        | +0,3   | 610          | 0,9  | 0,8  | +91         | +0,1   |
| ÖDP                     | 904         | 1,4  | 0,9  | +321        | +0,5   | 817          | 1,2  | 0,9  | +240        | +0,3   |
| Die PARTEI              | X           | .    | 1,1  | [-712]      | [-1,1] | X            | .    | 0,9  | [-569]      | [-0,9] |
| Tierschutzpartei        | X           | .    | .    | .           | .      | X            | .    | 0,7  | [-439]      | [-0,7] |
| V-Partei³               | X           | .    | 0,4  | [-278]      | [-0,4] | X            | .    | 0,4  | [-226]      | [-0,4] |
| PdH                     | X           | .    | .    | .           | .      | X            | .    | .    | .           | .      |
| dieBasis                | X           | .    | .    | .           | .      | 564          | 0,9  | .    | [+564]      | [+0,9] |
| Volt                    | X           | .    | .    | .           | .      | X            | .    | .    | .           | .      |
| Sonstige 2018           | X           | .    | 0,5  | [-345]      | [-0,5] | X            | .    | 1,1  | [-697]      | [-1,1] |
| Stimmen:                |             |      |      |             |        |              |      |      |             |        |
| gültig                  | 65.878      | 100  | 100  | +1.792      | .      | 65.766       | 100  | 100  | +2.004      | .      |
| ungültig                | 659         | 1,0  | 0,9  | +69         | +0,1   | 771          | 1,2  | 1,4  | -142        | -0,3   |
| abgegeben               | 66.537      | .    | .    | +1.861      | .      | 66.537       | .    | .    | +1.862      | .      |

| Stimmkreisbewerber: |                          | Wahlkreis-<br>vorschlag | Gesamtstimmen (= Erst- und Zweitstimmen) |      |      |             |        |
|---------------------|--------------------------|-------------------------|--|------|------|-------------|--------|
|                     |                          |                         | 2023                                     |      | 2018 | Veränderung |        |
|                     |                          |                         | Anzahl                                   | %    | %    | Anzahl      | %-P.   |
| *                   | Gerlach, Judith          | CSU                     | 58.083                                   | 44,1 | 40,9 | +5.797      | +3,2   |
|                     | Hartl, Monika            | GRÜNE                   | 17.006                                   | 12,9 | 16,1 | -3.603      | -3,2   |
|                     | Heim, Brigitte           | FREIE WÄHLER            | 14.597                                   | 11,1 | 8,3  | +4.029      | +2,8   |
|                     | Junker, Klaus-Uwe        | AfD                     | 20.307                                   | 15,4 | 10,6 | +6.711      | +4,8   |
|                     | Fotokehagias, Michail    | SPD                     | 11.924                                   | 9,1  | 11,0 | -2.085      | -1,9   |
|                     | Kaltenhauser, Dr. Helmut | FDP                     | 4.262                                    | 3,2  | 6,1  | -3.551      | -2,9   |
|                     | Pfister, Selina          | DIE LINKE               | 1.921                                    | 1,5  | 2,8  | -1.648      | -1,3   |
|                     | Reiniger, Andreas        | BP                      | 1.259                                    | 1,0  | 0,8  | +287        | +0,2   |
|                     | Streib, Alfred           | ÖDP                     | 1.721                                    | 1,3  | 0,9  | +561        | +0,4   |
|                     | -                        | Die PARTEI              | X  | .    | 1,0  | [-1.281]    | [-1,0] |
|                     | -                        | Tierschutzpartei        | X  | .    | 0,3  | [-439]      | [-0,3] |
|                     | -                        | V-Partei³               | X  | .    | 0,4  | [-504]      | [-0,4] |
|                     | -                        | PdH                     | X  | .    | .    | .           | .      |
|                     | -                        | dieBasis                | 564                                      | 0,4  | .    | [+564]      | [+0,4] |
|                     | -                        | Volt                    | X  | .    | .    | .           | .      |
|                     | -                        | Sonstige 2018           | X  | .    | 0,8  | [-1.042]    | [-0,8] |
|                     |                          | Stimmen:                |  |      |      |             |        |
|                     |                          | gültig                  | 131.644                                  | 100  | 100  | +3.796      | .      |
|                     |                          | ungültig                | 1.430                                    | 1,1  | 1,2  | -73         | -0,1   |
|                     |                          | abgegeben               | 133.074                                  | .    | .    | +3.723      |        |

\* gewählt

## Noch: 2. Stimmkreisergebnisse

### Stimmkreis 602 Aschaffenburg-West

|                                | 2023   |      | 2018 | Veränderung |      |
|--------------------------------|--------|------|------|-------------|------|
|                                | Anzahl | %    | %    | Anzahl      | %-P. |
| Stimmberechtigte .....         | 92.664 | X    | X    | -724        | .    |
| Wähler / Wahlbeteiligung ..... | 64.275 | 69,4 | 66,9 | +1.754      | +2,4 |

| Wahlkreis-<br>vorschlag | Erststimmen |      |      |             |        | Zweitstimmen |      |      |             |        |
|-------------------------|-------------|------|------|-------------|--------|--------------|------|------|-------------|--------|
|                         | 2023        |      | 2018 | Veränderung |        | 2023         |      | 2018 | Veränderung |        |
|                         | Anzahl      | %    | %    | Anzahl      | %-P.   | Anzahl       | %    | %    | Anzahl      | %-P.   |
| CSU                     | 24.581      | 38,6 | 37,3 | +1.500      | +1,4   | 25.672       | 40,4 | 37,3 | +2.755      | +3,1   |
| GRÜNE                   | 10.017      | 15,7 | 18,6 | -1.509      | -2,9   | 10.176       | 16,0 | 18,6 | -1.228      | -2,6   |
| FREIE WÄHLER            | 5.566       | 8,7  | 5,3  | +2.255      | +3,4   | 5.555        | 8,7  | 6,0  | +1.879      | +2,8   |
| AfD                     | 10.532      | 16,5 | 10,9 | +3.787      | +5,7   | 10.456       | 16,5 | 11,5 | +3.380      | +4,9   |
| SPD                     | 7.796       | 12,2 | 14,7 | -1.303      | -2,4   | 5.826        | 9,2  | 11,2 | -1.031      | -2,0   |
| FDP                     | 1.757       | 2,8  | 6,2  | -2.081      | -3,4   | 2.184        | 3,4  | 6,2  | -1.614      | -2,7   |
| DIE LINKE               | 1.196       | 1,9  | 3,3  | -867        | -1,5   | 1.263        | 2,0  | 3,9  | -1.155      | -1,9   |
| BP                      | 400         | 0,6  | 0,7  | -35         | -0,1   | 334          | 0,5  | 0,7  | -98         | -0,2   |
| ÖDP                     | 1.175       | 1,8  | 1,2  | +452        | +0,7   | 1.373        | 2,2  | 1,6  | +418        | +0,6   |
| Die PARTEI              | X           | .    | 1,4  | [-854]      | [-1,4] | X            | .    | 1,0  | [-621]      | [-1,0] |
| Tierschutzpartei        | X           | .    | .    | .           | .      | X            | .    | 0,7  | [-407]      | [-0,7] |
| V-Partei³               | X           | .    | 0,5  | [-279]      | [-0,5] | X            | .    | 0,3  | [-189]      | [-0,3] |
| PdH                     | X           | .    | .    | .           | .      | X            | .    | .    | .           | .      |
| dieBasis                | 651         | 1,0  | .    | [+651]      | [+1,0] | 664          | 1,0  | .    | [+664]      | [+1,0] |
| Volt                    | X           | .    | .    | .           | .      | X            | .    | .    | .           | .      |
| Sonstige 2018           | X           | .    | .    | .           | .      | X            | .    | 1,0  | [-640]      | [-1,0] |
| Stimmen:                |             |      |      |             |        |              |      |      |             |        |
| gültig                  | 63.671      | 100  | 100  | +1.717      | .      | 63.503       | 100  | 100  | +2.113      | .      |
| ungültig                | 603         | 0,9  | 0,9  | +39         | +0,0   | 769          | 1,2  | 1,8  | -354        | -0,6   |
| abgegeben               | 64.274      | .    | .    | +1.756      | .      | 64.272       | .    | .    | +1.759      | .      |

|                     |                              | Wahlkreis-<br>vorschlag | Gesamtstimmen (= Erst- und Zweitstimmen) |      |      |             |        |
|---------------------|------------------------------|-------------------------|--|------|------|-------------|--------|
|                     |                              |                         | 2023                                     |      | 2018 | Veränderung |        |
|                     |                              |                         | Anzahl                                   | %    | %    | Anzahl      | %-P.   |
| Stimmkreisbewerber: |                              |                         |  |      |      |             |        |
| *                   | Bausback, Prof. Dr. Winfried | CSU                     | 50.253                                   | 39,5 | 37,3 | +4.255      | +2,2   |
|                     | Mütze, Thomas                | GRÜNE                   | 20.193                                   | 15,9 | 18,6 | -2.737      | -2,7   |
|                     | Wagner, Maili                | FREIE WÄHLER            | 11.121                                   | 8,7  | 5,7  | +4.134      | +3,1   |
|                     | Baumann, Jörg                | AfD                     | 20.988                                   | 16,5 | 11,2 | +7.167      | +5,3   |
|                     | Fehlner, Martina             | SPD                     | 13.622                                   | 10,7 | 12,9 | -2.334      | -2,2   |
|                     | Bohn, Lukas                  | FDP                     | 3.941                                    | 3,1  | 6,2  | -3.695      | -3,1   |
|                     | Friedenberger, Oscar         | DIE LINKE               | 2.459                                    | 1,9  | 3,6  | -2.022      | -1,7   |
|                     | Scholz, Marco                | BP                      | 734                                      | 0,6  | 0,7  | -133        | -0,1   |
|                     | Schmitt, Bernhard            | ÖDP                     | 2.548                                    | 2,0  | 1,4  | +870        | +0,6   |
|                     | -                            | Die PARTEI              | X  | .    | 1,2  | [-1.475]    | [-1,2] |
|                     | -                            | Tierschutzpartei        | X  | .    | 0,3  | [-407]      | [-0,3] |
|                     | -                            | V-Partei³               | X  | .    | 0,4  | [-468]      | [-0,4] |
|                     | -                            | PdH                     | X  | .    | .    | .           | .      |
|                     | Kämmerer, Dr. Ulrike         | dieBasis                | 1.315                                    | 1,0  | .    | [+1.315]    | [+1,0] |
|                     | -                            | Volt                    | X  | .    | .    | .           | .      |
|                     | -                            | Sonstige 2018           | X  | .    | 0,5  | [-640]      | [-0,5] |
|                     |                              | Stimmen:                |  |      |      |             |        |
|                     |                              | gültig                  | 127.174                                  | 100  | 100  | +3.830      | .      |
|                     |                              | ungültig                | 1.372                                    | 1,1  | 1,3  | -315        | -0,3   |
|                     |                              | abgegeben               | 128.546                                  | .    | .    | +3.515      |        |

\* gewählt



## Noch: 2. Stimmkreisergebnisse

### Stimmkreis 603 Bad Kissingen

|                                | 2023   |      | 2018 | Veränderung |      |
|--------------------------------|--------|------|------|-------------|------|
|                                | Anzahl | %    | %    | Anzahl      | %-P. |
| Stimmberechtigte .....         | 96.776 | X    | X    | -1.775      | .    |
| Wähler / Wahlbeteiligung ..... | 72.735 | 75,2 | 72,3 | +1.486      | +2,9 |

| Wahlkreis-<br>vorschlag | Erststimmen |      |      |             |        | Zweitstimmen |      |      |             |        |
|-------------------------|-------------|------|------|-------------|--------|--------------|------|------|-------------|--------|
|                         | 2023        |      | 2018 | Veränderung |        | 2023         |      | 2018 | Veränderung |        |
|                         | Anzahl      | %    | %    | Anzahl      | %-P.   | Anzahl       | %    | %    | Anzahl      | %-P.   |
| CSU                     | 36.908      | 51,1 | 49,5 | +1.916      | +1,6   | 32.824       | 45,7 | 50,1 | -2.421      | -4,4   |
| GRÜNE                   | 5.749       | 8,0  | 11,5 | -2.402      | -3,6   | 6.533        | 9,1  | 11,2 | -1.352      | -2,1   |
| FREIE WÄHLER            | 8.344       | 11,6 | 9,4  | +1.683      | +2,1   | 9.044        | 12,6 | 8,0  | +3.429      | +4,6   |
| AfD                     | 12.444      | 17,2 | 10,4 | +5.082      | +6,8   | 13.086       | 18,2 | 10,6 | +5.654      | +7,7   |
| SPD                     | 3.986       | 5,5  | 7,9  | -1.597      | -2,4   | 4.747        | 6,6  | 7,5  | -506        | -0,9   |
| FDP                     | 1.480       | 2,1  | 4,2  | -1.481      | -2,1   | 1.543        | 2,1  | 3,5  | -921        | -1,4   |
| DIE LINKE               | 1.523       | 2,1  | 3,8  | -1.197      | -1,7   | 1.107        | 1,5  | 3,4  | -1.273      | -1,8   |
| BP                      | 577         | 0,8  | 0,9  | -34         | -0,1   | 626          | 0,9  | 0,8  | +60         | +0,1   |
| ÖDP                     | 1.154       | 1,6  | 1,0  | +452        | +0,6   | 1.547        | 2,2  | 0,8  | +997        | +1,4   |
| Die PARTEI              | X           | .    | .    | .           | .      | X            | .    | 0,5  | [-364]      | [-0,5] |
| Tierschutzpartei        | X           | .    | .    | .           | .      | X            | .    | 0,8  | [-535]      | [-0,8] |
| V-Partei³               | X           | .    | .    | .           | .      | X            | .    | 0,2  | [-162]      | [-0,2] |
| PdH                     | X           | .    | .    | .           | .      | X            | .    | .    | .           | .      |
| dieBasis                | X           | .    | .    | .           | .      | 712          | 1,0  | .    | [+712]      | [+1,0] |
| Volt                    | X           | .    | .    | .           | .      | X            | .    | .    | .           | .      |
| Sonstige 2018           | X           | .    | 1,3  | [-944]      | [-1,3] | X            | .    | 2,7  | [-1.884]    | [-2,7] |
| Stimmen:                |             |      |      |             |        |              |      |      |             |        |
| gültig                  | 72.165      | 100  | 100  | +1.478      | .      | 71.769       | 100  | 100  | +1.434      | .      |
| ungültig                | 571         | 0,8  | 0,8  | +9          | -0,0   | 966          | 1,3  | 1,3  | +56         | +0,1   |
| abgegeben               | 72.736      | .    | .    | +1.487      | .      | 72.735       | .    | .    | +1.490      | .      |

|                            |                              | Wahlkreis-<br>vorschlag | Gesamtstimmen (= Erst- und Zweitstimmen) |      |      |             |        |
|----------------------------|------------------------------|-------------------------|--|------|------|-------------|--------|
|                            |                              |                         | 2023                                     |      | 2018 | Veränderung |        |
|                            |                              |                         | Anzahl                                   | %    | %    | Anzahl      | %-P.   |
| <b>Stimmkreisbewerber:</b> |                              |                         |  |      |      |             |        |
| *                          | Kirchner, Sandro . . . . .   | CSU                     | 69.732                                   | 48,4 | 49,8 | -505        | -1,4   |
|                            | Decker, Mark . . . . .       | GRÜNE                   | 12.282                                   | 8,5  | 11,4 | -3.754      | -2,8   |
|                            | Kleren, Matthias . . . . .   | FREIE WÄHLER            | 17.388                                   | 12,1 | 8,7  | +5.112      | +3,4   |
|                            | Engel, Holger . . . . .      | AfD                     | 25.530                                   | 17,7 | 10,5 | +10.736     | +7,2   |
|                            | Van Eckert, René . . . . .   | SPD                     | 8.733                                    | 6,1  | 7,7  | -2.103      | -1,6   |
|                            | Hümmer, Maximilian . . . . . | FDP                     | 3.023                                    | 2,1  | 3,8  | -2.402      | -1,7   |
|                            | Hümpfner, Bianca . . . . .   | DIE LINKE               | 2.630                                    | 1,8  | 3,6  | -2.470      | -1,8   |
|                            | Sadlo, Franz . . . . .       | BP                      | 1.203                                    | 0,8  | 0,8  | +26         | +0,0   |
|                            | Reinhard, Michaela . . . . . | ÖDP                     | 2.701                                    | 1,9  | 0,9  | +1.449      | +1,0   |
|                            | -                            | Die PARTEI              | X  | .    | 0,3  | [-364]      | [-0,3] |
|                            | -                            | Tierschutzpartei        | X  | .    | 0,4  | [-535]      | [-0,4] |
|                            | -                            | V-Partei³               | X  | .    | 0,1  | [-162]      | [-0,1] |
|                            | -                            | PdH                     | X  | .    | .    | .           | .      |
|                            | -                            | dieBasis                | 712                                      | 0,5  | .    | [+712]      | [+0,5] |
|                            | -                            | Volt                    | X  | .    | .    | .           | .      |
|                            | -                            | Sonstige 2018           | X  | .    | 2,0  | [-2.828]    | [-2,0] |
| Stimmen:                   |                              |                         |  |      |      |             |        |
|                            |                              | gültig                  | 143.934                                  | 100  | 100  | +2.912      | .      |
|                            |                              | ungültig                | 1.537                                    | 1,1  | 1,0  | +65         | +0,0   |
|                            |                              | abgegeben               | 145.471                                  | .    | .    | +2.977      | .      |

\* gewählt

**Noch: 2. Stimmkreisergebnisse****Stimmkreis 604 Haßberge, Rhön-Grabfeld**

|                                | 2023    |      | 2018 | Veränderung |      |
|--------------------------------|---------|------|------|-------------|------|
|                                | Anzahl  | %    | %    | Anzahl      | %-P. |
|                                |         |      |      |             |      |
| Stimmberechtigte .....         | 114.595 | X    | X    | -1.752      | .    |
| Wähler / Wahlbeteiligung ..... | 87.260  | 76,1 | 72,8 | +2.553      | +3,3 |

| Wahlkreis-<br>vorschlag | Erststimmen |      |      |             |        | Zweitstimmen |      |      |             |        |
|-------------------------|-------------|------|------|-------------|--------|--------------|------|------|-------------|--------|
|                         | 2023        |      | 2018 | Veränderung |        | 2023         |      | 2018 | Veränderung |        |
|                         | Anzahl      | %    | %    | Anzahl      | %-P.   | Anzahl       | %    | %    | Anzahl      | %-P.   |
| CSU                     | 40.342      | 46,6 | 46,9 | +922        | -0,3   | 35.891       | 41,6 | 50,7 | -6.560      | -9,1   |
| GRÜNE                   | 6.980       | 8,1  | 12,7 | -3.665      | -4,6   | 7.659        | 8,9  | 11,6 | -2.028      | -2,7   |
| FREIE WÄHLER            | 12.505      | 14,4 | 10,7 | +3.476      | +3,7   | 12.393       | 14,4 | 7,0  | +6.550      | +7,4   |
| AfD                     | 14.769      | 17,0 | 10,2 | +6.221      | +6,9   | 16.437       | 19,1 | 10,2 | +7.885      | +8,8   |
| SPD                     | 5.903       | 6,8  | 7,5  | -420        | -0,7   | 6.945        | 8,1  | 7,7  | +474        | +0,3   |
| FDP                     | 1.819       | 2,1  | 4,0  | -1.505      | -1,9   | 1.740        | 2,0  | 4,1  | -1.712      | -2,1   |
| DIE LINKE               | 1.301       | 1,5  | 4,0  | -2.038      | -2,5   | 1.411        | 1,6  | 3,3  | -1.379      | -1,7   |
| BP                      | 631         | 0,7  | 1,0  | -222        | -0,3   | 701          | 0,8  | 1,0  | -133        | -0,2   |
| ÖDP                     | 1.152       | 1,3  | 1,4  | -10         | -0,1   | 1.681        | 1,9  | 0,9  | +894        | +1,0   |
| Die PARTEI              | X           | .    | .    | .           | .      | X            | .    | 0,6  | [-486]      | [-0,6] |
| Tierschutzpartei        | X           | .    | .    | .           | .      | X            | .    | 0,6  | [-535]      | [-0,6] |
| V-Partei³               | X           | .    | .    | .           | .      | X            | .    | 0,3  | [-221]      | [-0,3] |
| PdH                     | X           | .    | .    | .           | .      | X            | .    | .    | .           | .      |
| dieBasis                | 1.221       | 1,4  | .    | [+1.221]    | [+1,4] | 1.362        | 1,6  | .    | [+1.362]    | [+1,6] |
| Volt                    | X           | .    | .    | .           | .      | X            | .    | .    | .           | .      |
| Sonstige 2018           | X           | .    | 1,7  | [-1.408]    | [-1,7] | X            | .    | 1,9  | [-1.574]    | [-1,9] |
| Stimmen:                |             |      |      |             |        |              |      |      |             |        |
| gültig                  | 86.623      | 100  | 100  | +2.572      | .      | 86.220       | 100  | 100  | +2.537      | .      |
| ungültig                | 637         | 0,7  | 0,8  | -19         | -0,0   | 1.036        | 1,2  | 1,2  | +12         | -0,0   |
| abgegeben               | 87.260      | .    | .    | +2.553      | .      | 87.256       | .    | .    | +2.549      | .      |

|                           |                  | Wahlkreis-<br>vorschlag | Gesamtstimmen (= Erst- und Zweitstimmen) |      |          |             |      |
|---------------------------|------------------|-------------------------|--|------|----------|-------------|------|
|                           |                  |                         | 2023                                     |      | 2018     | Veränderung |      |
|                           |                  |                         | Anzahl                                   | %    | %        | Anzahl      | %-P. |
| Stimmkreisbewerber:       |                  |                         |  |      |          |             |      |
| * Vogel, Steffen          | CSU              | 76.233                  | 44,1                                     | 48,8 | -5.638   | -4,7        |      |
| Baumann, Dr. Roland       | GRÜNE            | 14.639                  | 8,5                                      | 12,1 | -5.693   | -3,7        |      |
| Helmerich, Frank          | FREIE WÄHLER     | 24.898                  | 14,4                                     | 8,9  | +10.026  | +5,5        |      |
| Halemba, Daniel           | AfD              | 31.206                  | 18,1                                     | 10,2 | +14.106  | +7,9        |      |
| Bamberg-Reinwand, Johanna | SPD              | 12.848                  | 7,4                                      | 7,6  | +54      | -0,2        |      |
| Keupp, Michael            | FDP              | 3.559                   | 2,1                                      | 4,0  | -3.217   | -2,0        |      |
| Gerstner, Lukas           | DIE LINKE        | 2.712                   | 1,6                                      | 3,7  | -3.417   | -2,1        |      |
| Heß, Oliver               | BP               | 1.332                   | 0,8                                      | 1,0  | -355     | -0,2        |      |
| Binder, Raimund           | ÖDP              | 2.833                   | 1,6                                      | 1,2  | +884     | +0,5        |      |
| -                         | Die PARTEI       | X                       | .  | 0,3  | [-486]   | [-0,3]      |      |
| -                         | Tierschutzpartei | X                       | .  | 0,3  | [-535]   | [-0,3]      |      |
| -                         | V-Partei³        | X                       | .  | 0,1  | [-221]   | [-0,1]      |      |
| -                         | PdH              | X                       | .  | .    | .        | .           |      |
| Wittrich, Gabriele        | dieBasis         | 2.583                   | 1,5                                      | .    | [+2.583] | [+1,5]      |      |
| -                         | Volt             | X                       | .  | .    | .        | .           |      |
| -                         | Sonstige 2018    | X                       | .  | 1,8  | [-2.982] | [-1,8]      |      |
| Stimmen:                  |                  |                         |  |      |          |             |      |
|                           | gültig           | 172.843                 | 100                                      | 100  | +5.109   | .           |      |
|                           | ungültig         | 1.673                   | 1,0                                      | 1,0  | -7       | -0,0        |      |
|                           | abgegeben        | 174.516                 | .  | .    | +5.102   | .           |      |

\* gewählt

**Noch: 2. Stimmkreisergebnisse****Stimmkreis 605 Kitzingen**

|                                | 2023   |      | 2018 | Veränderung |      |
|--------------------------------|--------|------|------|-------------|------|
|                                | Anzahl | %    | %    | Anzahl      | %-P. |
| Stimmberechtigte .....         | 86.288 | X    | X    | -382        | .    |
| Wähler / Wahlbeteiligung ..... | 65.276 | 75,6 | 73,1 | +1.927      | +2,6 |

| Wahlkreis-<br>vorschlag | Erststimmen |      |      |             |        | Zweitstimmen |      |      |             |        |
|-------------------------|-------------|------|------|-------------|--------|--------------|------|------|-------------|--------|
|                         | 2023        |      | 2018 | Veränderung |        | 2023         |      | 2018 | Veränderung |        |
|                         | Anzahl      | %    | %    | Anzahl      | %-P.   | Anzahl       | %    | %    | Anzahl      | %-P.   |
| CSU                     | 28.010      | 43,2 | 38,9 | +3.556      | +4,3   | 25.942       | 40,1 | 45,4 | -2.494      | -5,3   |
| GRÜNE                   | 6.520       | 10,1 | 15,2 | -3.027      | -5,1   | 7.681        | 11,9 | 13,5 | -753        | -1,6   |
| FREIE WÄHLER            | 10.702      | 16,5 | 15,8 | +789        | +0,7   | 10.628       | 16,4 | 10,9 | +3.819      | +5,6   |
| AfD                     | 9.974       | 15,4 | 10,1 | +3.646      | +5,3   | 10.347       | 16,0 | 10,0 | +4.105      | +6,0   |
| SPD                     | 4.921       | 7,6  | 8,1  | -180        | -0,5   | 5.064        | 7,8  | 7,7  | +212        | +0,1   |
| FDP                     | 1.320       | 2,0  | 4,7  | -1.619      | -2,6   | 1.526        | 2,4  | 3,6  | -720        | -1,2   |
| DIE LINKE               | 929         | 1,4  | 3,1  | -1.004      | -1,6   | 935          | 1,4  | 2,8  | -803        | -1,3   |
| BP                      | 539         | 0,8  | 2,1  | -751        | -1,2   | 1.038        | 1,6  | 1,6  | +38         | +0,0   |
| ÖDP                     | 1.315       | 2,0  | 1,1  | +612        | +0,9   | 875          | 1,4  | 1,0  | +269        | +0,4   |
| Die PARTEI              | X           | .    | .    | .           | .      | X            | .    | 0,6  | [-379]      | [-0,6] |
| Tierschutzpartei        | X           | .    | .    | .           | .      | X            | .    | 1,0  | [-624]      | [-1,0] |
| V-Partei³               | X           | .    | .    | .           | .      | X            | .    | 0,2  | [-135]      | [-0,2] |
| PdH                     | X           | .    | .    | .           | .      | X            | .    | .    | .           | .      |
| dieBasis                | 629         | 1,0  | .    | [+629]      | [+1,0] | 599          | 0,9  | .    | [+599]      | [+0,9] |
| Volt                    | X           | .    | .    | .           | .      | X            | .    | .    | .           | .      |
| Sonstige 2018           | X           | .    | 1,0  | [-618]      | [-1,0] | X            | .    | 1,8  | [-1.134]    | [-1,8] |
| Stimmen:                |             |      |      |             |        |              |      |      |             |        |
| gültig                  | 64.859      | 100  | 100  | +2.033      | .      | 64.635       | 100  | 100  | +2.000      | .      |
| ungültig                | 417         | 0,6  | 0,8  | -106        | -0,2   | 641          | 1,0  | 1,1  | -73         | -0,1   |
| abgegeben               | 65.276      | .    | .    | +1.927      | .      | 65.276       | .    | .    | +1.927      | .      |

|                            |                                 | Wahlkreis-<br>vorschlag | Gesamtstimmen (= Erst- und Zweitstimmen) |      |      |             |        |
|----------------------------|---------------------------------|-------------------------|--|------|------|-------------|--------|
|                            |                                 |                         | 2023                                     |      | 2018 | Veränderung |        |
|                            |                                 |                         | Anzahl                                   | %    | %    | Anzahl      | %-P.   |
| <b>Stimmkreisbewerber:</b> |                                 |                         |  |      |      |             |        |
| *                          | Becker, Barbara . . . . .       | CSU                     | 53.952                                   | 41,7 | 42,2 | +1.062      | -0,5   |
|                            | Lenhard, Dr. Wolfgang . . . . . | GRÜNE                   | 14.201                                   | 11,0 | 14,3 | -3.780      | -3,4   |
|                            | Wallström, Felix . . . . .      | FREIE WÄHLER            | 21.330                                   | 16,5 | 13,3 | +4.608      | +3,1   |
|                            | Schmitt, Alfred . . . . .       | AfD                     | 20.321                                   | 15,7 | 10,0 | +7.751      | +5,7   |
|                            | Weimann, Eva-Maria . . . . .    | SPD                     | 9.985                                    | 7,7  | 7,9  | +32         | -0,2   |
|                            | Amendt, Kristina . . . . .      | FDP                     | 2.846                                    | 2,2  | 4,1  | -2.339      | -1,9   |
|                            | Klopf, Elli . . . . .           | DIE LINKE               | 1.864                                    | 1,4  | 2,9  | -1.807      | -1,5   |
|                            | Schneider, Carmen . . . . .     | BP                      | 1.577                                    | 1,2  | 1,8  | -713        | -0,6   |
|                            | Günzel, Martin . . . . .        | ÖDP                     | 2.190                                    | 1,7  | 1,0  | +881        | +0,6   |
|                            | -                               | Die PARTEI              | X  | .    | 0,3  | [-379]      | [-0,3] |
|                            | -                               | Tierschutzpartei        | X  | .    | 0,5  | [-624]      | [-0,5] |
|                            | -                               | V-Partei³               | X  | .    | 0,1  | [-135]      | [-0,1] |
|                            | -                               | PdH                     | X  | .    | .    | .           | .      |
|                            | Klug, Holger . . . . .          | dieBasis                | 1.228                                    | 0,9  | .    | [+1.228]    | [+0,9] |
|                            | -                               | Volt                    | X  | .    | .    | .           | .      |
|                            | -                               | Sonstige 2018           | X  | .    | 1,4  | [-1.752]    | [-1,4] |
| Stimmen:                   |                                 |                         |  |      |      |             |        |
|                            |                                 | gültig                  | 129.494                                  | 100  | 100  | +4.033      | .      |
|                            |                                 | ungültig                | 1.058                                    | 0,8  | 1,0  | -179        | -0,2   |
|                            |                                 | abgegeben               | 130.552                                  | .    | .    | +3.854      | .      |

\* gewählt

**Noch: 2. Stimmkreisergebnisse****Stimmkreis 606 Main-Spessart**

|                                | 2023   |      | 2018 | Veränderung |      |
|--------------------------------|--------|------|------|-------------|------|
|                                | Anzahl | %    | %    | Anzahl      | %-P. |
|                                |        |      |      |             |      |
| Stimmberechtigte .....         | 98.118 | X    | X    | -1.615      | .    |
| Wähler / Wahlbeteiligung ..... | 74.972 | 76,4 | 74,2 | +937        | +2,2 |

| Wahlkreis-<br>vorschlag | Erststimmen |      |      |             |        | Zweitstimmen |      |      |             |        |
|-------------------------|-------------|------|------|-------------|--------|--------------|------|------|-------------|--------|
|                         | 2023        |      | 2018 | Veränderung |        | 2023         |      | 2018 | Veränderung |        |
|                         | Anzahl      | %    | %    | Anzahl      | %-P.   | Anzahl       | %    | %    | Anzahl      | %-P.   |
| CSU                     | 31.440      | 42,3 | 38,6 | +3.079      | +3,6   | 31.504       | 42,6 | 44,3 | -877        | -1,7   |
| GRÜNE                   | 9.128       | 12,3 | 12,8 | -248        | -0,5   | 8.820        | 11,9 | 14,9 | -2.081      | -3,0   |
| FREIE WÄHLER            | 12.568      | 16,9 | 14,1 | +2.210      | +2,8   | 10.891       | 14,7 | 9,2  | +4.150      | +5,5   |
| AfD                     | 10.232      | 13,8 | 9,2  | +3.481      | +4,6   | 11.239       | 15,2 | 9,2  | +4.511      | +6,0   |
| SPD                     | 6.234       | 8,4  | 12,6 | -3.040      | -4,3   | 6.650        | 9,0  | 10,0 | -695        | -1,1   |
| FDP                     | 1.291       | 1,7  | 4,3  | -1.846      | -2,5   | 1.631        | 2,2  | 3,8  | -1.155      | -1,6   |
| DIE LINKE               | 865         | 1,2  | 2,7  | -1.132      | -1,6   | 983          | 1,3  | 2,5  | -854        | -1,2   |
| BP                      | 1.396       | 1,9  | 0,8  | +805        | +1,1   | 661          | 0,9  | 0,7  | +159        | +0,2   |
| ÖDP                     | 1.215       | 1,6  | 0,5  | +857        | +1,1   | 895          | 1,2  | 0,5  | +552        | +0,7   |
| Die PARTEI              | X           | .    | .    | .           | .      | X            | .    | 0,6  | [-458]      | [-0,6] |
| Tierschutzpartei        | X           | .    | 1,3  | [-984]      | [-1,3] | X            | .    | 1,1  | [-830]      | [-1,1] |
| V-Partei³               | X           | .    | 0,4  | [-280]      | [-0,4] | X            | .    | 0,5  | [-344]      | [-0,5] |
| PdH                     | X           | .    | .    | .           | .      | X            | .    | .    | .           | .      |
| dieBasis                | X           | .    | .    | .           | .      | 736          | 1,0  | .    | [+736]      | [+1,0] |
| Volt                    | X           | .    | .    | .           | .      | X            | .    | .    | .           | .      |
| Sonstige 2018           | X           | .    | 2,6  | [-1.927]    | [-2,6] | X            | .    | 2,7  | [-1.953]    | [-2,7] |
| Stimmen:                |             |      |      |             |        |              |      |      |             |        |
| gültig                  | 74.369      | 100  | 100  | +975        | .      | 74.010       | 100  | 100  | +861        | .      |
| ungültig                | 603         | 0,8  | 0,9  | -38         | -0,1   | 962          | 1,3  | 1,2  | +76         | +0,1   |
| abgegeben               | 74.972      | .    | .    | +937        | .      | 74.972       | .    | .    | +937        | .      |

| Stimmkreisbewerber: | Wahlkreis-<br>vorschlag | Gesamtstimmen (= Erst- und Zweitstimmen) |      |      |             |        |
|---------------------|-------------------------|--|------|------|-------------|--------|
|                     |                         | 2023                                     |      | 2018 | Veränderung |        |
|                     |                         | Anzahl                                   | %    | %    | Anzahl      | %-P.   |
| * Schwab, Thorsten  | CSU                     | 62.944                                   | 42,4 | 41,4 | +2.202      | +1,0   |
| Baier, Anja         | GRÜNE                   | 17.948                                   | 12,1 | 13,8 | -2.329      | -1,7   |
| Stolz, Anna         | FREIE WÄHLER            | 23.459                                   | 15,8 | 11,7 | +6.360      | +4,1   |
| Keller, Falko       | AfD                     | 21.471                                   | 14,5 | 9,2  | +7.992      | +5,3   |
| Nembach, Pamela     | SPD                     | 12.884                                   | 8,7  | 11,3 | -3.735      | -2,7   |
| Ruck, Simon         | FDP                     | 2.922                                    | 2,0  | 4,0  | -3.001      | -2,1   |
| Schmitz, Jakob      | DIE LINKE               | 1.848                                    | 1,2  | 2,6  | -1.986      | -1,4   |
| Amend, Florian      | BP                      | 2.057                                    | 1,4  | 0,7  | +964        | +0,6   |
| Ruf, Thorsten       | ÖDP                     | 2.110                                    | 1,4  | 0,5  | +1.409      | +0,9   |
| -                   | Die PARTEI              | X  | .    | 0,3  | [-458]      | [-0,3] |
| -                   | Tierschutzpartei        | X  | .    | 1,2  | [-1.814]    | [-1,2] |
| -                   | V-Partei³               | X  | .    | 0,4  | [-624]      | [-0,4] |
| -                   | PdH                     | X  | .    | .    | .           | .      |
| -                   | dieBasis                | 736                                      | 0,5  | .    | [+736]      | [+0,5] |
| -                   | Volt                    | X  | .    | .    | .           | .      |
| -                   | Sonstige 2018           | X  | .    | 2,6  | [-3.880]    | [-2,6] |
|                     | Stimmen:                |  |      |      |             |        |
|                     | gültig                  | 148.379                                  | 100  | 100  | +1.836      | .      |
|                     | ungültig                | 1.565                                    | 1,0  | 1,0  | +38         | +0,0   |
|                     | abgegeben               | 149.944                                  | .    | .    | +1.874      | .      |

\* gewählt

**Noch: 2. Stimmkreisergebnisse****Stimmkreis 607 Miltenberg**

|                                | 2023   |      | 2018 | Veränderung |      |
|--------------------------------|--------|------|------|-------------|------|
|                                | Anzahl | %    | %    | Anzahl      | %-P. |
| Stimmberechtigte .....         | 94.300 | X    | X    | -971        | .    |
| Wähler / Wahlbeteiligung ..... | 68.688 | 72,8 | 70,1 | +1.944      | +2,8 |

| Wahlkreis-<br>vorschlag | Erststimmen |      |      |             |        | Zweitstimmen |      |      |             |        |
|-------------------------|-------------|------|------|-------------|--------|--------------|------|------|-------------|--------|
|                         | 2023        |      | 2018 | Veränderung |        | 2023         |      | 2018 | Veränderung |        |
|                         | Anzahl      | %    | %    | Anzahl      | %-P.   | Anzahl       | %    | %    | Anzahl      | %-P.   |
| CSU                     | 28.393      | 41,7 | 39,0 | +2.561      | +2,7   | 29.620       | 43,6 | 40,3 | +3.090      | +3,3   |
| GRÜNE                   | 7.872       | 11,6 | 14,7 | -1.853      | -3,1   | 7.424        | 10,9 | 13,4 | -1.385      | -2,5   |
| FREIE WÄHLER            | 10.895      | 16,0 | 13,8 | +1.775      | +2,2   | 7.814        | 11,5 | 12,3 | -275        | -0,8   |
| AfD                     | 10.941      | 16,1 | 10,1 | +4.237      | +5,9   | 11.805       | 17,4 | 10,2 | +5.109      | +7,2   |
| SPD                     | 5.536       | 8,1  | 10,2 | -1.225      | -2,1   | 6.383        | 9,4  | 11,1 | -929        | -1,7   |
| FDP                     | 1.702       | 2,5  | 5,2  | -1.729      | -2,7   | 1.926        | 2,8  | 5,3  | -1.553      | -2,5   |
| DIE LINKE               | 945         | 1,4  | 3,2  | -1.197      | -1,8   | 853          | 1,3  | 2,9  | -1.042      | -1,6   |
| BP                      | 378         | 0,6  | 1,2  | -449        | -0,7   | 418          | 0,6  | 0,8  | -122        | -0,2   |
| ÖDP                     | 813         | 1,2  | 1,1  | +87         | +0,1   | 919          | 1,4  | 0,8  | +392        | +0,6   |
| Die PARTEI              | X           | .    | 1,4  | [-913]      | [-1,4] | X            | .    | 1,0  | [-627]      | [-1,0] |
| Tierschutzpartei        | X           | .    | .    | .           | .      | X            | .    | 0,7  | [-464]      | [-0,7] |
| V-Partei³               | X           | .    | .    | .           | .      | X            | .    | 0,3  | [-182]      | [-0,3] |
| PdH                     | X           | .    | .    | .           | .      | X            | .    | .    | .           | .      |
| dieBasis                | 633         | 0,9  | .    | [+633]      | [+0,9] | 703          | 1,0  | .    | [+703]      | [+1,0] |
| Volt                    | X           | .    | .    | .           | .      | X            | .    | .    | .           | .      |
| Sonstige 2018           | X           | .    | .    | .           | .      | X            | .    | 1,0  | [-636]      | [-1,0] |
| Stimmen:                |             |      |      |             |        |              |      |      |             |        |
| gültig                  | 68.108      | 100  | 100  | +1.927      | .      | 67.865       | 100  | 100  | +2.079      | .      |
| ungültig                | 578         | 0,8  | 0,8  | +15         | -0,0   | 823          | 1,2  | 1,4  | -134        | -0,2   |
| abgegeben               | 68.686      | .    | .    | +1.942      | .      | 68.688       | .    | .    | +1.945      | .      |

| Wahlkreis-<br>vorschlag |                  | Gesamtstimmen (= Erst- und Zweitstimmen) |      |      |             |        |
|-------------------------|------------------|--|------|------|-------------|--------|
|                         |                  | 2023                                     |      | 2018 | Veränderung |        |
|                         |                  | Anzahl                                   | %    | %    | Anzahl      | %-P.   |
| Stimmkreisbewerber:     |                  |  |      |      |             |        |
| * Stock, Martin         | CSU              | 58.013                                   | 42,7 | 39,7 | +5.651      | +3,0   |
| Stich, Ansgar           | GRÜNE            | 15.296                                   | 11,2 | 14,0 | -3.238      | -2,8   |
| Zöller, Thomas          | FREIE WÄHLER     | 18.709                                   | 13,8 | 13,0 | +1.500      | +0,7   |
| Storm, Ramona           | AfD              | 22.746                                   | 16,7 | 10,2 | +9.346      | +6,6   |
| Herrmann, Samuel        | SPD              | 11.919                                   | 8,8  | 10,7 | -2.154      | -1,9   |
| Pfeffer, Nicole         | FDP              | 3.628                                    | 2,7  | 5,2  | -3.282      | -2,6   |
| Adrian, Andreas         | DIE LINKE        | 1.798                                    | 1,3  | 3,1  | -2.239      | -1,7   |
| Nagel, Harald           | BP               | 796                                      | 0,6  | 1,0  | -571        | -0,5   |
| Winter, Wolfgang        | ÖDP              | 1.732                                    | 1,3  | 0,9  | +479        | +0,3   |
| -                       | Die PARTEI       | X  | .    | 1,2  | [-1.540]    | [-1,2] |
| -                       | Tierschutzpartei | X  | .    | 0,4  | [-464]      | [-0,4] |
| -                       | V-Partei³        | X  | .    | 0,1  | [-182]      | [-0,1] |
| -                       | PdH              | X  | .    | .    | .           | .      |
| Bachmann, Franz         | dieBasis         | 1.336                                    | 1,0  | .    | [+1.336]    | [+1,0] |
| -                       | Volt             | X  | .    | .    | .           | .      |
| -                       | Sonstige 2018    | X  | .    | 0,5  | [-636]      | [-0,5] |
| Stimmen:                |                  |  |      |      |             |        |
|                         | gültig           | 135.973                                  | 100  | 100  | +4.006      | .      |
|                         | ungültig         | 1.401                                    | 1,0  | 1,1  | -119        | -0,1   |
|                         | abgegeben        | 137.374                                  | .    | .    | +3.887      | .      |

\* gewählt

**Noch: 2. Stimmkreisergebnisse****Stimmkreis 608 Schweinfurt**

|                                | 2023    |      | 2018 | Veränderung |      |
|--------------------------------|---------|------|------|-------------|------|
|                                | Anzahl  | %    | %    | Anzahl      | %-P. |
| Stimmberechtigte .....         | 108.232 | X    | X    | -2.881      | .    |
| Wähler / Wahlbeteiligung ..... | 76.957  | 71,1 | 69,1 | +215        | +2,0 |

| Wahlkreis-<br>vorschlag | Erststimmen |      |      |             |        | Zweitstimmen |      |      |             |        |
|-------------------------|-------------|------|------|-------------|--------|--------------|------|------|-------------|--------|
|                         | 2023        |      | 2018 | Veränderung |        | 2023         |      | 2018 | Veränderung |        |
|                         | Anzahl      | %    | %    | Anzahl      | %-P.   | Anzahl       | %    | %    | Anzahl      | %-P.   |
| CSU                     | 29.369      | 38,5 | 39,7 | -843        | -1,2   | 29.463       | 38,9 | 43,7 | -3.669      | -4,9   |
| GRÜNE                   | 8.079       | 10,6 | 14,5 | -2.986      | -3,9   | 8.467        | 11,2 | 13,6 | -1.834      | -2,4   |
| FREIE WÄHLER            | 6.269       | 8,2  | 9,8  | -1.222      | -1,6   | 10.137       | 13,4 | 8,2  | +3.943      | +5,2   |
| AfD                     | 14.530      | 19,0 | 12,6 | +4.911      | +6,4   | 14.362       | 18,9 | 11,7 | +5.508      | +7,3   |
| SPD                     | 12.052      | 15,8 | 11,0 | +3.656      | +4,8   | 7.496        | 9,9  | 9,2  | +500        | +0,7   |
| FDP                     | 2.246       | 2,9  | 3,8  | -637        | -0,8   | 1.820        | 2,4  | 3,8  | -1.065      | -1,4   |
| DIE LINKE               | 1.329       | 1,7  | 4,4  | -2.029      | -2,7   | 1.604        | 2,1  | 4,3  | -1.671      | -2,2   |
| BP                      | 891         | 1,2  | 1,2  | -4          | -0,0   | 641          | 0,8  | 1,2  | -279        | -0,4   |
| ÖDP                     | 593         | 0,8  | 0,8  | -11         | -0,0   | 801          | 1,1  | 0,6  | +332        | +0,4   |
| Die PARTEI              | X           | .    | .    | .           | .      | X            | .    | 0,7  | [-553]      | [-0,7] |
| Tierschutzpartei        | X           | .    | 1,1  | [-815]      | [-1,1] | X            | .    | 0,8  | [-639]      | [-0,8] |
| V-Partei³               | X           | .    | 0,3  | [-254]      | [-0,3] | X            | .    | 0,3  | [-254]      | [-0,3] |
| PdH                     | X           | .    | .    | .           | .      | X            | .    | .    | .           | .      |
| dieBasis                | 917         | 1,2  | .    | [+917]      | [+1,2] | 1.011        | 1,3  | .    | [+1.011]    | [+1,3] |
| Volt                    | X           | .    | .    | .           | .      | X            | .    | .    | .           | .      |
| Sonstige 2018           | X           | .    | 0,7  | [-528]      | [-0,7] | X            | .    | 1,7  | [-1.280]    | [-1,7] |
| Stimmen:                |             |      |      |             |        |              |      |      |             |        |
| gültig                  | 76.275      | 100  | 100  | +155        | .      | 75.802       | 100  | 100  | +50         | .      |
| ungültig                | 672         | 0,9  | 0,8  | +51         | +0,1   | 1.142        | 1,5  | 1,3  | +156        | +0,2   |
| abgegeben               | 76.947      | .    | .    | +206        | .      | 76.944       | .    | .    | +206        | .      |

|                     |                                 | Wahlkreis-<br>vorschlag | Gesamtstimmen (= Erst- und Zweitstimmen) |      |      |             |        |
|---------------------|---------------------------------|-------------------------|--|------|------|-------------|--------|
|                     |                                 |                         | 2023                                     |      | 2018 | Veränderung |        |
|                     |                                 |                         | Anzahl                                   | %    | %    | Anzahl      | %-P.   |
| Stimmkreisbewerber: |                                 |                         |  |      |      |             |        |
| *                   | Gießübel, Martina . . . . .     | CSU                     | 58.832                                   | 38,7 | 41,7 | -4.512      | -3,0   |
|                     | Knoblach, Paul . . . . .        | GRÜNE                   | 16.546                                   | 10,9 | 14,1 | -4.820      | -3,2   |
|                     | Hußlein, Edwin . . . . .        | FREIE WÄHLER            | 16.406                                   | 10,8 | 9,0  | +2.721      | +1,8   |
|                     | Graupner, Richard . . . . .     | AfD                     | 28.892                                   | 19,0 | 12,2 | +10.419     | +6,8   |
|                     | Rottmann, Stefan . . . . .      | SPD                     | 19.548                                   | 12,9 | 10,1 | +4.156      | +2,7   |
|                     | Schöll, Axel . . . . .          | FDP                     | 4.066                                    | 2,7  | 3,8  | -1.702      | -1,1   |
|                     | Hertel, Frank . . . . .         | DIE LINKE               | 2.933                                    | 1,9  | 4,4  | -3.700      | -2,4   |
|                     | Götz, Thorsten . . . . .        | BP                      | 1.532                                    | 1,0  | 1,2  | -283        | -0,2   |
|                     | Probst, Roland . . . . .        | ÖDP                     | 1.394                                    | 0,9  | 0,7  | +321        | +0,2   |
|                     | -                               | Die PARTEI              | X  | .    | 0,4  | [-553]      | [-0,4] |
|                     | -                               | Tierschutzpartei        | X  | .    | 1,0  | [-1.454]    | [-1,0] |
|                     | -                               | V-Partei³               | X  | .    | 0,3  | [-508]      | [-0,3] |
|                     | -                               | PdH                     | X  | .    | .    | .           | .      |
|                     | Maisenberger, Kamilla . . . . . | dieBasis                | 1.928                                    | 1,3  | .    | [+1.928]    | [+1,3] |
|                     | -                               | Volt                    | X  | .    | .    | .           | .      |
|                     | -                               | Sonstige 2018           | X  | .    | 1,2  | [-1.808]    | [-1,2] |
| Stimmen:            |                                 |                         |  |      |      |             |        |
|                     |                                 | gültig                  | 152.077                                  | 100  | 100  | +205        | .      |
|                     |                                 | ungültig                | 1.814                                    | 1,2  | 1,0  | +207        | +0,1   |
|                     |                                 | abgegeben               | 153.891                                  | .    | .    | +412        | .      |

\* gewählt

## Noch: 2. Stimmkreisergebnisse

### Stimmkreis 609 Würzburg-Land

|                                | 2023    |      | 2018 | Veränderung |      |
|--------------------------------|---------|------|------|-------------|------|
|                                | Anzahl  | %    | %    | Anzahl      | %-P. |
| Stimmberechtigte .....         | 117.144 | X    | X    | -770        | .    |
| Wähler / Wahlbeteiligung ..... | 92.629  | 79,1 | 77,5 | +1.259      | +1,6 |

| Wahlkreis-<br>vorschlag | Erststimmen |      |      |             |        | Zweitstimmen |      |      |             |        |
|-------------------------|-------------|------|------|-------------|--------|--------------|------|------|-------------|--------|
|                         | 2023        |      | 2018 | Veränderung |        | 2023         |      | 2018 | Veränderung |        |
|                         | Anzahl      | %    | %    | Anzahl      | %-P.   | Anzahl       | %    | %    | Anzahl      | %-P.   |
| CSU                     | 39.015      | 42,4 | 38,6 | +3.970      | +3,8   | 38.814       | 42,3 | 42,7 | +166        | -0,4   |
| GRÜNE                   | 13.336      | 14,5 | 19,4 | -4.233      | -4,9   | 14.810       | 16,1 | 18,0 | -1.490      | -1,9   |
| FREIE WÄHLER            | 11.739      | 12,8 | 9,1  | +3.500      | +3,7   | 9.704        | 10,6 | 8,4  | +2.106      | +2,2   |
| AfD                     | 10.543      | 11,5 | 7,9  | +3.373      | +3,6   | 11.563       | 12,6 | 8,0  | +4.362      | +4,6   |
| SPD                     | 10.587      | 11,5 | 12,2 | -438        | -0,6   | 9.722        | 10,6 | 10,2 | +467        | +0,4   |
| FDP                     | 2.080       | 2,3  | 5,0  | -2.410      | -2,7   | 2.557        | 2,8  | 4,5  | -1.553      | -1,8   |
| DIE LINKE               | 1.356       | 1,5  | 2,9  | -1.297      | -1,5   | 1.293        | 1,4  | 2,8  | -1.210      | -1,4   |
| BP                      | 596         | 0,6  | 0,5  | +115        | +0,1   | 688          | 0,7  | 0,7  | +95         | +0,1   |
| ÖDP                     | 1.608       | 1,7  | 0,7  | +943        | +1,0   | 1.512        | 1,6  | 0,7  | +856        | +0,9   |
| Die PARTEI              | X           | .    | .    | .           | .      | X            | .    | 0,7  | [-633]      | [-0,7] |
| Tierschutzpartei        | X           | .    | 1,3  | [-1.192]    | [-1,3] | X            | .    | 1,0  | [-873]      | [-1,0] |
| V-Partei³               | X           | .    | 0,3  | [-246]      | [-0,3] | X            | .    | 0,3  | [-276]      | [-0,3] |
| PdH                     | X           | .    | .    | .           | .      | X            | .    | .    | .           | .      |
| dieBasis                | 1.069       | 1,2  | .    | [+1.069]    | [+1,2] | 1.084        | 1,2  | .    | [+1.084]    | [+1,2] |
| Volt                    | X           | .    | .    | .           | .      | X            | .    | .    | .           | .      |
| Sonstige 2018           | X           | .    | 2,1  | [-1.906]    | [-2,1] | X            | .    | 2,0  | [-1.839]    | [-2,0] |
| Stimmen:                |             |      |      |             |        |              |      |      |             |        |
| gültig                  | 91.929      | 100  | 100  | +1.248      | .      | 91.747       | 100  | 100  | +1.262      | .      |
| ungültig                | 700         | 0,8  | 0,8  | +7          | -0,0   | 881          | 1,0  | 1,0  | -4          | -0,0   |
| abgegeben               | 92.629      | .    | .    | +1.255      | .      | 92.628       | .    | .    | +1.258      | .      |

| Wahlkreis-<br>vorschlag    |                  | Gesamtstimmen (= Erst- und Zweitstimmen) |      |      |             |        |
|----------------------------|------------------|--|------|------|-------------|--------|
|                            |                  | 2023                                     |      | 2018 | Veränderung |        |
|                            |                  | Anzahl                                   | %    | %    | Anzahl      | %-P.   |
| Stimmkreisbewerber:        |                  |  |      |      |             |        |
| * Jungbauer, Björn         | CSU              | 77.829                                   | 42,4 | 40,7 | +4.136      | +1,7   |
| Celina, Kerstin            | GRÜNE            | 28.146                                   | 15,3 | 18,7 | -5.723      | -3,4   |
| Freiherr von Zobel, Felix  | FREIE WÄHLER     | 21.443                                   | 11,7 | 8,7  | +5.606      | +2,9   |
| Freiherr von Eyb, Wolfgang | AfD              | 22.106                                   | 12,0 | 7,9  | +7.735      | +4,1   |
| Halbleib, Volkmar          | SPD              | 20.309                                   | 11,1 | 11,2 | +29         | -0,1   |
| Jordan, Markus             | FDP              | 4.637                                    | 2,5  | 4,7  | -3.963      | -2,2   |
| Kunkel, Christina          | DIE LINKE        | 2.649                                    | 1,4  | 2,8  | -2.507      | -1,4   |
| Sokopp, Michael            | BP               | 1.284                                    | 0,7  | 0,6  | +210        | +0,1   |
| Wierlemann, Stefanie       | ÖDP              | 3.120                                    | 1,7  | 0,7  | +1.799      | +1,0   |
| -                          | Die PARTEI       | X  | .    | 0,3  | [-633]      | [-0,3] |
| -                          | Tierschutzpartei | X  | .    | 1,1  | [-2.065]    | [-1,1] |
| -                          | V-Partei³        | X  | .    | 0,3  | [-522]      | [-0,3] |
| -                          | PdH              | X  | .    | .    | .           | .      |
| Grünewald, Ronny           | dieBasis         | 2.153                                    | 1,2  | .    | [+2.153]    | [+1,2] |
| -                          | Volt             | X  | .    | .    | .           | .      |
| -                          | Sonstige 2018    | X  | .    | 2,1  | [-3.745]    | [-2,1] |
| Stimmen:                   |                  |  |      |      |             |        |
|                            | gültig           | 183.676                                  | 100  | 100  | +2.510      | .      |
|                            | ungültig         | 1.581                                    | 0,9  | 0,9  | +3          | -0,0   |
|                            | abgegeben        | 185.257                                  | .    | .    | +2.513      | .      |

\* gewählt

## Noch: 2. Stimmkreisergebnisse

### Stimmkreis 610 Würzburg-Stadt

|                                | 2023    |      | 2018 | Veränderung |      |
|--------------------------------|---------|------|------|-------------|------|
|                                | Anzahl  | %    | %    | Anzahl      | %-P. |
| Stimmberechtigte .....         | 104.300 | X    | X    | -2.043      | .    |
| Wähler / Wahlbeteiligung ..... | 71.893  | 68,9 | 69,6 | -2.124      | -0,7 |

| Wahlkreis-<br>vorschlag | Erststimmen |      |      |             |        | Zweitstimmen |      |      |             |        |
|-------------------------|-------------|------|------|-------------|--------|--------------|------|------|-------------|--------|
|                         | 2023        |      | 2018 | Veränderung |        | 2023         |      | 2018 | Veränderung |        |
|                         | Anzahl      | %    | %    | Anzahl      | %-P.   | Anzahl       | %    | %    | Anzahl      | %-P.   |
| CSU                     | 23.471      | 33,0 | 29,2 | +1.961      | +3,7   | 21.822       | 30,6 | 31,6 | -1.371      | -1,0   |
| GRÜNE                   | 21.211      | 29,8 | 29,9 | -799        | -0,1   | 20.690       | 29,0 | 28,9 | -548        | +0,1   |
| FREIE WÄHLER            | 4.227       | 5,9  | 5,2  | +409        | +0,7   | 5.490        | 7,7  | 4,6  | +2.093      | +3,1   |
| AfD                     | 7.137       | 10,0 | 7,0  | +2.014      | +3,1   | 7.484        | 10,5 | 7,0  | +2.379      | +3,5   |
| SPD                     | 7.724       | 10,8 | 11,8 | -944        | -0,9   | 7.887        | 11,1 | 10,1 | +511        | +1,0   |
| FDP                     | 2.728       | 3,8  | 6,6  | -2.127      | -2,8   | 2.789        | 3,9  | 6,7  | -2.160      | -2,8   |
| DIE LINKE               | 2.086       | 2,9  | 4,8  | -1.468      | -1,9   | 2.333        | 3,3  | 5,2  | -1.478      | -1,9   |
| BP                      | 235         | 0,3  | 0,6  | -201        | -0,3   | 317          | 0,4  | 0,4  | +14         | +0,0   |
| ÖDP                     | 1.688       | 2,4  | 0,8  | +1.072      | +1,5   | 1.632        | 2,3  | 1,2  | +759        | +1,1   |
| Die PARTEI              | X           | .    | 1,4  | [-1.014]    | [-1,4] | X            | .    | 1,3  | [-937]      | [-1,3] |
| Tierschutzpartei        | X           | .    | 1,0  | [-708]      | [-1,0] | X            | .    | 0,9  | [-662]      | [-0,9] |
| V-Partei³               | X           | .    | 0,3  | [-191]      | [-0,3] | X            | .    | 0,3  | [-193]      | [-0,3] |
| PdH                     | X           | .    | .    | .           | .      | X            | .    | .    | .           | .      |
| dieBasis                | 694         | 1,0  | .    | [+694]      | [+1,0] | 794          | 1,1  | .    | [+794]      | [+1,1] |
| Volt                    | X           | .    | .    | .           | .      | X            | .    | .    | .           | .      |
| Sonstige 2018           | X           | .    | 1,4  | [-1.055]    | [-1,4] | X            | .    | 1,8  | [-1.339]    | [-1,8] |
| Stimmen:                |             |      |      |             |        |              |      |      |             |        |
| gültig                  | 71.201      | 100  | 100  | -2.357      | .      | 71.238       | 100  | 100  | -2.138      | .      |
| ungültig                | 684         | 1,0  | 0,6  | +227        | +0,3   | 650          | 0,9  | 0,8  | +25         | +0,1   |
| abgegeben               | 71.885      | .    | .    | -2.130      | .      | 71.888       | .    | .    | -2.113      | .      |

| Wahlkreis-<br>vorschlag |                  | Gesamtstimmen (= Erst- und Zweitstimmen) |      |      |             |        |
|-------------------------|------------------|--|------|------|-------------|--------|
|                         |                  | 2023                                     |      | 2018 | Veränderung |        |
|                         |                  | Anzahl                                   | %    | %    | Anzahl      | %-P.   |
| Stimmkreisbewerber:     |                  |  |      |      |             |        |
| * Behr, Dr. Andrea      | CSU              | 45.293                                   | 31,8 | 30,4 | +590        | +1,4   |
| Friedl, Patrick         | GRÜNE            | 41.901                                   | 29,4 | 29,4 | -1.347      | -0,0   |
| Baumeister, Sven        | FREIE WÄHLER     | 9.717                                    | 6,8  | 4,9  | +2.502      | +1,9   |
| Mechler, Ludwig         | AfD              | 14.621                                   | 10,3 | 7,0  | +4.393      | +3,3   |
| Kolbow, Alexander       | SPD              | 15.611                                   | 11,0 | 10,9 | -433        | +0,0   |
| Dutta, Tobias           | FDP              | 5.517                                    | 3,9  | 6,7  | -4.287      | -2,8   |
| Nekhoroshkov, Dmitry    | DIE LINKE        | 4.419                                    | 3,1  | 5,0  | -2.946      | -1,9   |
| Gilbert, Raimund        | BP               | 552                                      | 0,4  | 0,5  | -187        | -0,1   |
| Braun, Heinz            | ÖDP              | 3.320                                    | 2,3  | 1,0  | +1.831      | +1,3   |
| -                       | Die PARTEI       | X  | .    | 1,3  | [-1.951]    | [-1,3] |
| -                       | Tierschutzpartei | X  | .    | 0,9  | [-1.370]    | [-0,9] |
| -                       | V-Partei³        | X  | .    | 0,3  | [-384]      | [-0,3] |
| -                       | PdH              | X  | .    | .    | .           | .      |
| Ruthard, Stefan         | dieBasis         | 1.488                                    | 1,0  | .    | [+1.488]    | [+1,0] |
| -                       | Volt             | X  | .    | .    | .           | .      |
| -                       | Sonstige 2018    | X  | .    | 1,6  | [-2.394]    | [-1,6] |
| Stimmen:                |                  |  |      |      |             |        |
|                         | gültig           | 142.439                                  | 100  | 100  | -4.495      | .      |
|                         | ungültig         | 1.334                                    | 0,9  | 0,7  | +252        | +0,2   |
|                         | abgegeben        | 143.773                                  | .    | .    | -4.243      | .      |

\* gewählt



## Noch: 2. Stimmkreisergebnisse

### Stimmkreis 701 Augsburg-Stadt-Ost

|                                | 2023    |      | 2018 | Veränderung |      |
|--------------------------------|---------|------|------|-------------|------|
|                                | Anzahl  | %    | %    | Anzahl      | %-P. |
| Stimmberechtigte .....         | 107.797 | X    | X    | -2.793      | .    |
| Wähler / Wahlbeteiligung ..... | 69.881  | 64,8 | 65,1 | -2.110      | -0,3 |

| Wahlkreis-<br>vorschlag | Erststimmen |      |      |             |        | Zweitstimmen |      |      |             |        |
|-------------------------|-------------|------|------|-------------|--------|--------------|------|------|-------------|--------|
|                         | 2023        |      | 2018 | Veränderung |        | 2023         |      | 2018 | Veränderung |        |
|                         | Anzahl      | %    | %    | Anzahl      | %-P.   | Anzahl       | %    | %    | Anzahl      | %-P.   |
| CSU                     | 21.853      | 31,5 | 30,8 | -123        | +0,7   | 21.141       | 30,6 | 31,4 | -1.159      | -0,8   |
| GRÜNE                   | 14.452      | 20,8 | 24,3 | -2.905      | -3,5   | 14.456       | 20,9 | 23,8 | -2.442      | -2,9   |
| FREIE WÄHLER            | 5.612       | 8,1  | 7,6  | +196        | +0,5   | 5.928        | 8,6  | 7,3  | +712        | +1,2   |
| AfD                     | 10.660      | 15,4 | 11,4 | +2.504      | +3,9   | 10.457       | 15,1 | 11,0 | +2.650      | +4,1   |
| SPD                     | 7.792       | 11,2 | 10,5 | +302        | +0,7   | 7.292        | 10,6 | 10,7 | -325        | -0,2   |
| FDP                     | 2.403       | 3,5  | 5,7  | -1.672      | -2,2   | 2.467        | 3,6  | 5,6  | -1.501      | -2,0   |
| DIE LINKE               | 1.649       | 2,4  | 5,4  | -2.195      | -3,0   | 1.862        | 2,7  | 5,1  | -1.773      | -2,4   |
| BP                      | 411         | 0,6  | 1,0  | -294        | -0,4   | 346          | 0,5  | 1,0  | -340        | -0,5   |
| ÖDP                     | 959         | 1,4  | 1,1  | +172        | +0,3   | 946          | 1,4  | 1,0  | +230        | +0,4   |
| Die PARTEI              | 2.124       | 3,1  | 1,3  | +1.217      | +1,8   | 2.309        | 3,3  | 1,3  | +1.353      | +2,0   |
| Tierschutzpartei        | X           | .    | .    | .           | .      | 639          | 0,9  | .    | [+639]      | [+0,9] |
| V-Partei³               | 448         | 0,6  | 0,6  | +7          | +0,0   | 336          | 0,5  | 0,7  | -159        | -0,2   |
| PdH                     | X           | .    | .    | .           | .      | X            | .    | .    | .           | .      |
| dieBasis                | 1.010       | 1,5  | .    | [+1.010]    | [+1,5] | 903          | 1,3  | .    | [+903]      | [+1,3] |
| Volt                    | X           | .    | .    | .           | .      | X            | .    | .    | .           | .      |
| Sonstige 2018           | X           | .    | 0,4  | [-287]      | [-0,4] | X            | .    | 1,0  | [-685]      | [-1,0] |
| Stimmen:                |             |      |      |             |        |              |      |      |             |        |
| gültig                  | 69.373      | 100  | 100  | -2.068      | .      | 69.082       | 100  | 100  | -1.897      | .      |
| ungültig                | 506         | 0,7  | 0,8  | -41         | -0,0   | 770          | 1,1  | 1,4  | -228        | -0,3   |
| abgegeben               | 69.879      | .    | .    | -2.109      | .      | 69.852       | .    | .    | -2.125      | .      |

|                            |                        | Wahlkreis-<br>vorschlag | Gesamtstimmen (= Erst- und Zweitstimmen) |      |      |             |        |
|----------------------------|------------------------|-------------------------|--|------|------|-------------|--------|
|                            |                        |                         | 2023                                     |      | 2018 | Veränderung |        |
|                            |                        |                         | Anzahl                                   | %    | %    | Anzahl      | %-P.   |
| <b>Stimmkreisbewerber:</b> |                        |                         |  |      |      |             |        |
| *                          | Jäckel, Andreas        | CSU                     | 42.994                                   | 31,1 | 31,1 | -1.282      | -0,0   |
|                            | Schuhknecht, Stephanie | GRÜNE                   | 28.908                                   | 20,9 | 24,1 | -5.347      | -3,2   |
|                            | Traub, Ferdinand       | FREIE WÄHLER            | 11.540                                   | 8,3  | 7,5  | +908        | +0,9   |
|                            | Jurca, Andreas         | AfD                     | 21.117                                   | 15,3 | 11,2 | +5.154      | +4,0   |
|                            | Rasehorn, Anna         | SPD                     | 15.084                                   | 10,9 | 10,6 | -23         | +0,3   |
|                            | Faller, Karlheinz      | FDP                     | 4.870                                    | 3,5  | 5,6  | -3.173      | -2,1   |
|                            | Effenberger, Fritz     | DIE LINKE               | 3.511                                    | 2,5  | 5,3  | -3.968      | -2,7   |
|                            | Kellerer, Helmut       | BP                      | 757                                      | 0,5  | 1,0  | -634        | -0,4   |
|                            | Biet, Peter            | ÖDP                     | 1.905                                    | 1,4  | 1,1  | +402        | +0,3   |
|                            | Mc Queen, Lisa         | Die PARTEI              | 4.433                                    | 3,2  | 1,3  | +2.570      | +1,9   |
|                            | -                      | Tierschutzpartei        | 639                                      | 0,5  | .    | [+639]      | [+0,5] |
|                            | Beigl, Bernd           | V-Partei³               | 784                                      | 0,6  | 0,7  | -152        | -0,1   |
|                            | -                      | PdH                     | X  | .    | .    | .           | .      |
|                            | Straube, Dr. Elmar     | dieBasis                | 1.913                                    | 1,4  | .    | [+1.913]    | [+1,4] |
|                            | -                      | Volt                    | X  | .    | .    | .           | .      |
|                            | -                      | Sonstige 2018           | X  | .    | 0,7  | [-972]      | [-0,7] |
| Stimmen:                   |                        |                         |  |      |      |             |        |
|                            |                        | gültig                  | 138.455                                  | 100  | 100  | -3.965      | .      |
|                            |                        | ungültig                | 1.276                                    | 0,9  | 1,1  | -269        | -0,2   |
|                            |                        | abgegeben               | 139.731                                  | .    | .    | -4.234      | .      |

\* gewählt

## Noch: 2. Stimmkreisergebnisse

### Stimmkreis 702 Augsburg-Stadt-West

|                                | 2023    |      | 2018 | Veränderung |      |
|--------------------------------|---------|------|------|-------------|------|
|                                | Anzahl  | %    | %    | Anzahl      | %-P. |
| Stimmberechtigte .....         | 109.163 | X    | X    | -646        | .    |
| Wähler / Wahlbeteiligung ..... | 72.377  | 66,3 | 66,0 | -109        | +0,3 |

| Wahlkreis-<br>vorschlag | Erststimmen |      |      |             |        | Zweitstimmen |      |      |             |        |
|-------------------------|-------------|------|------|-------------|--------|--------------|------|------|-------------|--------|
|                         | 2023        |      | 2018 | Veränderung |        | 2023         |      | 2018 | Veränderung |        |
|                         | Anzahl      | %    | %    | Anzahl      | %-P.   | Anzahl       | %    | %    | Anzahl      | %-P.   |
| CSU                     | 22.459      | 31,3 | 33,6 | -1.736      | -2,3   | 23.344       | 32,6 | 31,8 | +573        | +0,8   |
| GRÜNE                   | 13.437      | 18,7 | 22,2 | -2.535      | -3,5   | 12.984       | 18,1 | 22,1 | -2.810      | -3,9   |
| FREIE WÄHLER            | 7.816       | 10,9 | 8,6  | +1.612      | +2,3   | 7.737        | 10,8 | 9,0  | +1.324      | +1,8   |
| AfD                     | 11.292      | 15,7 | 11,5 | +3.010      | +4,2   | 11.083       | 15,5 | 11,5 | +2.881      | +4,0   |
| SPD                     | 7.543       | 10,5 | 10,7 | -153        | -0,2   | 7.522        | 10,5 | 11,2 | -482        | -0,7   |
| FDP                     | 2.409       | 3,4  | 4,9  | -1.146      | -1,6   | 2.391        | 3,3  | 5,0  | -1.176      | -1,6   |
| DIE LINKE               | 1.486       | 2,1  | 4,8  | -1.938      | -2,7   | 1.575        | 2,2  | 4,3  | -1.530      | -2,1   |
| BP                      | 523         | 0,7  | 1,4  | -483        | -0,7   | 420          | 0,6  | 1,2  | -423        | -0,6   |
| ÖDP                     | 1.175       | 1,6  | 1,2  | +296        | +0,4   | 945          | 1,3  | 1,1  | +129        | +0,2   |
| Die PARTEI              | 2.440       | 3,4  | .    | [+2.440]    | [+3,4] | 1.610        | 2,2  | 1,2  | +722        | +1,0   |
| Tierschutzpartei        | X           | .    | .    | .           | .      | 671          | 0,9  | .    | [+671]      | [+0,9] |
| V-Partei³               | 399         | 0,6  | 0,7  | -119        | -0,2   | 345          | 0,5  | 0,6  | -119        | -0,2   |
| PdH                     | X           | .    | .    | .           | .      | X            | .    | .    | .           | .      |
| dieBasis                | 865         | 1,2  | .    | [+865]      | [+1,2] | 937          | 1,3  | .    | [+937]      | [+1,3] |
| Volt                    | X           | .    | .    | .           | .      | X            | .    | .    | .           | .      |
| Sonstige 2018           | X           | .    | 0,4  | [-269]      | [-0,4] | X            | .    | 0,9  | [-635]      | [-0,9] |
| Stimmen:                |             |      |      |             |        |              |      |      |             |        |
| gültig                  | 71.844      | 100  | 100  | -156        | .      | 71.564       | 100  | 100  | +62         | .      |
| ungültig                | 529         | 0,7  | 0,7  | +50         | +0,1   | 790          | 1,1  | 1,3  | -176        | -0,2   |
| abgegeben               | 72.373      | .    | .    | -106        | .      | 72.354       | .    | .    | -114        | .      |

|                     |                       | Wahlkreis-<br>vorschlag | Gesamtstimmen (= Erst- und Zweitstimmen) |      |      |             |        |
|---------------------|-----------------------|-------------------------|--|------|------|-------------|--------|
|                     |                       |                         | 2023                                     |      | 2018 | Veränderung |        |
|                     |                       |                         | Anzahl                                   | %    | %    | Anzahl      | %-P.   |
| Stimmkreisbewerber: |                       |                         |  |      |      |             |        |
| *                   | Dietz, Leo            | CSU                     | 45.803                                   | 31,9 | 32,7 | -1.163      | -0,8   |
|                     | Bozoğlu, Cemal        | GRÜNE                   | 26.421                                   | 18,4 | 22,1 | -5.345      | -3,7   |
|                     | Schuster, Claudia     | FREIE WÄHLER            | 15.553                                   | 10,8 | 8,8  | +2.936      | +2,1   |
|                     | Scheirich, Raimond    | AfD                     | 22.375                                   | 15,6 | 11,5 | +5.891      | +4,1   |
|                     | Freund, Dr. Florian   | SPD                     | 15.065                                   | 10,5 | 10,9 | -635        | -0,4   |
|                     | Neugschwender, Ralf   | FDP                     | 4.800                                    | 3,3  | 5,0  | -2.322      | -1,6   |
|                     | Thomas, Niko          | DIE LINKE               | 3.061                                    | 2,1  | 4,5  | -3.468      | -2,4   |
|                     | Steinböck, Anton      | BP                      | 943                                      | 0,7  | 1,3  | -906        | -0,6   |
|                     | Pettinger, Christian  | ÖDP                     | 2.120                                    | 1,5  | 1,2  | +425        | +0,3   |
|                     | Meitinger, Stefan Bob | Die PARTEI              | 4.050                                    | 2,8  | 0,6  | +3.162      | +2,2   |
|                     | -                     | Tierschutzpartei        | 671                                      | 0,5  | .    | [+671]      | [+0,5] |
|                     | Brugger, Natalie      | V-Partei³               | 744                                      | 0,5  | 0,7  | -238        | -0,2   |
|                     | -                     | PdH                     | X  | .    | .    | .           | .      |
|                     | Schenk, Erich         | dieBasis                | 1.802                                    | 1,3  | .    | [+1.802]    | [+1,3] |
|                     | -                     | Volt                    | X  | .    | .    | .           | .      |
|                     | -                     | Sonstige 2018           | X  | .    | 0,6  | [-904]      | [-0,6] |
| Stimmen:            |                       |                         |  |      |      |             |        |
|                     |                       | gültig                  | 143.408                                  | 100  | 100  | -94         | .      |
|                     |                       | ungültig                | 1.319                                    | 0,9  | 1,0  | -126        | -0,1   |
|                     |                       | abgegeben               | 144.727                                  | .    | .    | -220        | .      |

\* gewählt

## Noch: 2. Stimmkreisergebnisse

### Stimmkreis 703 Aichach-Friedberg

|                                | 2023    |      | 2018 | Veränderung |      |
|--------------------------------|---------|------|------|-------------|------|
|                                | Anzahl  | %    | %    | Anzahl      | %-P. |
| Stimmberechtigte .....         | 101.113 | X    | X    | +747        | .    |
| Wähler / Wahlbeteiligung ..... | 78.980  | 78,1 | 76,7 | +1.975      | +1,4 |

| Wahlkreis-<br>vorschlag | Erststimmen |      |      |             |        | Zweitstimmen |      |      |             |        |
|-------------------------|-------------|------|------|-------------|--------|--------------|------|------|-------------|--------|
|                         | 2023        |      | 2018 | Veränderung |        | 2023         |      | 2018 | Veränderung |        |
|                         | Anzahl      | %    | %    | Anzahl      | %-P.   | Anzahl       | %    | %    | Anzahl      | %-P.   |
| CSU                     | 29.324      | 37,3 | 41,7 | -2.571      | -4,3   | 29.836       | 38,1 | 41,6 | -1.853      | -3,6   |
| GRÜNE                   | 9.245       | 11,8 | 16,0 | -3.002      | -4,2   | 8.779        | 11,2 | 15,8 | -3.223      | -4,6   |
| FREIE WÄHLER            | 14.800      | 18,8 | 11,1 | +6.317      | +7,8   | 14.499       | 18,5 | 12,0 | +5.385      | +6,5   |
| AfD                     | 12.400      | 15,8 | 11,9 | +3.307      | +3,9   | 12.192       | 15,6 | 11,5 | +3.459      | +4,1   |
| SPD                     | 5.549       | 7,1  | 7,6  | -236        | -0,5   | 5.154        | 6,6  | 6,8  | +11         | -0,2   |
| FDP                     | 1.887       | 2,4  | 5,1  | -2.025      | -2,7   | 2.156        | 2,8  | 4,6  | -1.340      | -1,8   |
| DIE LINKE               | 644         | 0,8  | 2,1  | -973        | -1,3   | 650          | 0,8  | 2,2  | -1.001      | -1,3   |
| BP                      | 699         | 0,9  | 2,2  | -1.011      | -1,3   | 630          | 0,8  | 2,1  | -987        | -1,3   |
| ÖDP                     | 1.318       | 1,7  | 1,8  | -85         | -0,2   | 1.661        | 2,1  | 1,6  | +418        | +0,5   |
| Die PARTEI              | 623         | 0,8  | .    | [+623]      | [+0,8] | 811          | 1,0  | 0,7  | +279        | +0,3   |
| Tierschutzpartei        | 848         | 1,1  | .    | [+848]      | [+1,1] | 784          | 1,0  | .    | [+784]      | [+1,0] |
| V-Partei³               | 196         | 0,2  | 0,5  | -224        | -0,3   | 181          | 0,2  | 0,5  | -205        | -0,3   |
| PdH                     | X           | .    | .    | .           | .      | X            | .    | .    | .           | .      |
| dieBasis                | 1.036       | 1,3  | .    | [+1.036]    | [+1,3] | 981          | 1,3  | .    | [+981]      | [+1,3] |
| Volt                    | X           | .    | .    | .           | .      | X            | .    | .    | .           | .      |
| Sonstige 2018           | X           | .    | .    | .           | .      | X            | .    | 0,6  | [-481]      | [-0,6] |
| Stimmen:                |             |      |      |             |        |              |      |      |             |        |
| gültig                  | 78.569      | 100  | 100  | +2.004      | .      | 78.314       | 100  | 100  | +2.227      | .      |
| ungültig                | 411         | 0,5  | 0,6  | -27         | -0,0   | 663          | 0,8  | 1,2  | -252        | -0,3   |
| abgegeben               | 78.980      | .    | .    | +1.977      | .      | 78.977       | .    | .    | +1.975      | .      |

|                            |                                  | Wahlkreis-<br>vorschlag | Gesamtstimmen (= Erst- und Zweitstimmen) |      |      |             |        |
|----------------------------|----------------------------------|-------------------------|--|------|------|-------------|--------|
|                            |                                  |                         | 2023                                     |      | 2018 | Veränderung |        |
|                            |                                  |                         | Anzahl                                   | %    | %    | Anzahl      | %-P.   |
| <b>Stimmkreisbewerber:</b> |                                  |                         |  |      |      |             |        |
| *                          | Tomaschko, Peter . . . . .       | CSU                     | 59.160                                   | 37,7 | 41,7 | -4.424      | -3,9   |
|                            | Haubrich, Christina . . . . .    | GRÜNE                   | 18.024                                   | 11,5 | 15,9 | -6.225      | -4,4   |
|                            | Sturm, Dr. Marc . . . . .        | FREIE WÄHLER            | 29.299                                   | 18,7 | 11,5 | +11.702     | +7,1   |
|                            | Kuchlbauer, Dr. Simon . . . . .  | AfD                     | 24.592                                   | 15,7 | 11,7 | +6.766      | +4,0   |
|                            | Strohmayer, Dr. Simone . . . . . | SPD                     | 10.703                                   | 6,8  | 7,2  | -225        | -0,3   |
|                            | Stammnitz, Lutz . . . . .        | FDP                     | 4.043                                    | 2,6  | 4,9  | -3.365      | -2,3   |
|                            | Haack, Michael . . . . .         | DIE LINKE               | 1.294                                    | 0,8  | 2,1  | -1.974      | -1,3   |
|                            | Katzinger, Alexander . . . . .   | BP                      | 1.329                                    | 0,8  | 2,2  | -1.998      | -1,3   |
|                            | Thumbach, Sebastian . . . . .    | ÖDP                     | 2.979                                    | 1,9  | 1,7  | +333        | +0,2   |
|                            | Kurschat, Roland . . . . .       | Die PARTEI              | 1.434                                    | 0,9  | 0,3  | +902        | +0,6   |
|                            | Mehrer, Petra . . . . .          | Tierschutzpartei        | 1.632                                    | 1,0  | .    | [+1.632]    | [+1,0] |
|                            | Burger, Kristin . . . . .        | V-Partei³               | 377                                      | 0,2  | 0,5  | -429        | -0,3   |
| -                          |                                  | PdH                     | X  | .    | .    | .           | .      |
|                            | Kahnt, Andreas . . . . .         | dieBasis                | 2.017                                    | 1,3  | .    | [+2.017]    | [+1,3] |
| -                          |                                  | Volt                    | X  | .    | .    | .           | .      |
| -                          |                                  | Sonstige 2018           | X  | .    | 0,3  | [-481]      | [-0,3] |
| Stimmen:                   |                                  |                         |  |      |      |             |        |
|                            |                                  | gültig                  | 156.883                                  | 100  | 100  | +4.231      | .      |
|                            |                                  | ungültig                | 1.074                                    | 0,7  | 0,9  | -279        | -0,2   |
|                            |                                  | abgegeben               | 157.957                                  | .    | .    | +3.952      | .      |

\* gewählt

## Noch: 2. Stimmkreisergebnisse

### Stimmkreis 704 Augsburg-Land, Dillingen

|                                | 2023    |      | 2018 | Veränderung |      |
|--------------------------------|---------|------|------|-------------|------|
|                                | Anzahl  | %    | %    | Anzahl      | %-P. |
| Stimmberechtigte .....         | 112.661 | X    | X    | +1.518      | .    |
| Wähler / Wahlbeteiligung ..... | 82.187  | 73,0 | 70,6 | +3.760      | +2,4 |

| Wahlkreis-<br>vorschlag | Erststimmen |      |      |             |        | Zweitstimmen |      |      |             |        |
|-------------------------|-------------|------|------|-------------|--------|--------------|------|------|-------------|--------|
|                         | 2023        |      | 2018 | Veränderung |        | 2023         |      | 2018 | Veränderung |        |
|                         | Anzahl      | %    | %    | Anzahl      | %-P.   | Anzahl       | %    | %    | Anzahl      | %-P.   |
| CSU                     | 28.840      | 35,3 | 40,4 | -2.611      | -5,1   | 29.067       | 35,8 | 36,8 | +736        | -1,0   |
| GRÜNE                   | 6.327       | 7,7  | 11,3 | -2.480      | -3,6   | 6.881        | 8,5  | 11,6 | -2.064      | -3,1   |
| FREIE WÄHLER            | 20.039      | 24,5 | 18,0 | +6.040      | +6,5   | 17.840       | 22,0 | 20,0 | +2.421      | +2,0   |
| AfD                     | 16.296      | 19,9 | 13,1 | +6.120      | +6,9   | 16.295       | 20,1 | 13,3 | +6.012      | +6,7   |
| SPD                     | 4.375       | 5,4  | 6,4  | -638        | -1,1   | 4.883        | 6,0  | 7,8  | -1.163      | -1,8   |
| FDP                     | 1.946       | 2,4  | 4,8  | -1.807      | -2,4   | 1.775        | 2,2  | 4,3  | -1.574      | -2,2   |
| DIE LINKE               | 668         | 0,8  | 2,2  | -1.012      | -1,3   | 707          | 0,9  | 2,0  | -850        | -1,1   |
| BP                      | 669         | 0,8  | 2,2  | -1.046      | -1,4   | 834          | 1,0  | 1,5  | -348        | -0,5   |
| ÖDP                     | 711         | 0,9  | 1,1  | -111        | -0,2   | 640          | 0,8  | 0,9  | -17         | -0,1   |
| Die PARTEI              | 793         | 1,0  | .    | [+793]      | [+1,0] | 784          | 1,0  | 0,6  | +327        | +0,4   |
| Tierschutzpartei        | X           | .    | .    | .           | .      | 566          | 0,7  | .    | [+566]      | [+0,7] |
| V-Partei³               | 280         | 0,3  | 0,6  | -195        | -0,3   | 209          | 0,3  | 0,6  | -219        | -0,3   |
| PdH                     | X           | .    | .    | .           | .      | X            | .    | .    | .           | .      |
| dieBasis                | 819         | 1,0  | .    | [+819]      | [+1,0] | 761          | 0,9  | .    | [+761]      | [+0,9] |
| Volt                    | X           | .    | .    | .           | .      | X            | .    | .    | .           | .      |
| Sonstige 2018           | X           | .    | .    | .           | .      | X            | .    | 0,5  | [-417]      | [-0,5] |
| Stimmen:                |             |      |      |             |        |              |      |      |             |        |
| gültig                  | 81.763      | 100  | 100  | +3.872      | .      | 81.242       | 100  | 100  | +4.171      | .      |
| ungültig                | 423         | 0,5  | 0,7  | -113        | -0,2   | 943          | 1,1  | 1,7  | -409        | -0,6   |
| abgegeben               | 82.186      | .    | .    | +3.759      | .      | 82.185       | .    | .    | +3.762      | .      |

|                            |                     | Wahlkreis-<br>vorschlag | Gesamtstimmen (= Erst- und Zweitstimmen) |      |      |             |        |
|----------------------------|---------------------|-------------------------|--|------|------|-------------|--------|
|                            |                     |                         | 2023                                     |      | 2018 | Veränderung |        |
|                            |                     |                         | Anzahl                                   | %    | %    | Anzahl      | %-P.   |
| <b>Stimmkreisbewerber:</b> |                     |                         |  |      |      |             |        |
| *                          | Knoll, Manuel       | CSU                     | 57.907                                   | 35,5 | 38,6 | -1.875      | -3,1   |
|                            | Jahn, Constantin    | GRÜNE                   | 13.208                                   | 8,1  | 11,5 | -4.544      | -3,4   |
|                            | Mehring, Dr. Fabian | FREIE WÄHLER            | 37.879                                   | 23,2 | 19,0 | +8.461      | +4,3   |
|                            | Singer, Ulrich      | AfD                     | 32.591                                   | 20,0 | 13,2 | +12.132     | +6,8   |
|                            | Wamser, Fabian      | SPD                     | 9.258                                    | 5,7  | 7,1  | -1.801      | -1,5   |
|                            | Stegmayer, Nico     | FDP                     | 3.721                                    | 2,3  | 4,6  | -3.381      | -2,3   |
|                            | Edfelder, Bernd     | DIE LINKE               | 1.375                                    | 0,8  | 2,1  | -1.862      | -1,2   |
|                            | Eberhard, Harald    | BP                      | 1.503                                    | 0,9  | 1,9  | -1.394      | -0,9   |
|                            | Müller, Wolfgang    | ÖDP                     | 1.351                                    | 0,8  | 1,0  | -128        | -0,1   |
|                            | Leuchtle, Patrick   | Die PARTEI              | 1.577                                    | 1,0  | 0,3  | +1.120      | +0,7   |
|                            | -                   | Tierschutzpartei        | 566                                      | 0,3  | .    | [+566]      | [+0,3] |
|                            | Hartl, Wilhelm      | V-Partei³               | 489                                      | 0,3  | 0,6  | -414        | -0,3   |
|                            | -                   | PdH                     | X  | .    | .    | .           | .      |
|                            | Goßner, Benjamin    | dieBasis                | 1.580                                    | 1,0  | .    | [+1.580]    | [+1,0] |
|                            | -                   | Volt                    | X  | .    | .    | .           | .      |
|                            | -                   | Sonstige 2018           | X  | .    | 0,3  | [-417]      | [-0,3] |
| Stimmen:                   |                     |                         |  |      |      |             |        |
|                            | gültig              |                         | 163.005                                  | 100  | 100  | +8.043      | .      |
|                            | ungültig            |                         | 1.366                                    | 0,8  | 1,2  | -522        | -0,4   |
|                            | abgegeben           |                         | 164.371                                  | .    | .    | +7.521      | .      |

\* gewählt

## Noch: 2. Stimmkreisergebnisse

### Stimmkreis 705 Augsburg-Land-Süd

|                                | 2023    |      | 2018 | Veränderung |      |
|--------------------------------|---------|------|------|-------------|------|
|                                | Anzahl  | %    | %    | Anzahl      | %-P. |
| Stimmberechtigte .....         | 117.476 | X    | X    | +753        | .    |
| Wähler / Wahlbeteiligung ..... | 88.009  | 74,9 | 73,2 | +2.578      | +1,7 |

| Wahlkreis-<br>vorschlag | Erststimmen |      |      |             |        | Zweitstimmen |      |      |             |        |
|-------------------------|-------------|------|------|-------------|--------|--------------|------|------|-------------|--------|
|                         | 2023        |      | 2018 | Veränderung |        | 2023         |      | 2018 | Veränderung |        |
|                         | Anzahl      | %    | %    | Anzahl      | %-P.   | Anzahl       | %    | %    | Anzahl      | %-P.   |
| CSU                     | 34.928      | 39,9 | 39,9 | +1.025      | -0,0   | 32.025       | 36,7 | 38,0 | -20         | -1,3   |
| GRÜNE                   | 10.786      | 12,3 | 16,9 | -3.574      | -4,6   | 9.957        | 11,4 | 16,5 | -3.963      | -5,1   |
| FREIE WÄHLER            | 13.542      | 15,5 | 11,7 | +3.599      | +3,8   | 14.822       | 17,0 | 13,3 | +3.555      | +3,6   |
| AfD                     | 14.823      | 16,9 | 11,0 | +5.476      | +5,9   | 14.365       | 16,5 | 11,1 | +4.990      | +5,4   |
| SPD                     | 5.317       | 6,1  | 7,9  | -1.370      | -1,8   | 7.300        | 8,4  | 9,5  | -736        | -1,2   |
| FDP                     | 2.393       | 2,7  | 5,5  | -2.291      | -2,8   | 2.869        | 3,3  | 4,4  | -881        | -1,2   |
| DIE LINKE               | 1.047       | 1,2  | 2,1  | -764        | -0,9   | 852          | 1,0  | 2,3  | -1.105      | -1,3   |
| BP                      | 775         | 0,9  | 1,9  | -849        | -1,0   | 696          | 0,8  | 1,5  | -579        | -0,7   |
| ÖDP                     | 1.344       | 1,5  | 1,2  | +349        | +0,4   | 1.178        | 1,4  | 1,2  | +145        | +0,1   |
| Die PARTEI              | 1.186       | 1,4  | 0,8  | +548        | +0,6   | 1.156        | 1,3  | 0,9  | +427        | +0,5   |
| Tierschutzpartei        | X           | .    | .    | .           | .      | 769          | 0,9  | .    | [+769]      | [+0,9] |
| V-Partei³               | 321         | 0,4  | 0,5  | -85         | -0,1   | 244          | 0,3  | 0,5  | -206        | -0,3   |
| PdH                     | X           | .    | .    | .           | .      | X            | .    | .    | .           | .      |
| dieBasis                | 1.067       | 1,2  | .    | [+1.067]    | [+1,2] | 1.013        | 1,2  | .    | [+1.013]    | [+1,2] |
| Volt                    | X           | .    | .    | .           | .      | X            | .    | .    | .           | .      |
| Sonstige 2018           | X           | .    | 0,6  | [-490]      | [-0,6] | X            | .    | 0,7  | [-573]      | [-0,7] |
| Stimmen:                |             |      |      |             |        |              |      |      |             |        |
| gültig                  | 87.529      | 100  | 100  | +2.641      | .      | 87.246       | 100  | 100  | +2.836      | .      |
| ungültig                | 478         | 0,5  | 0,6  | -64         | -0,1   | 760          | 0,9  | 1,2  | -260        | -0,3   |
| abgegeben               | 88.007      | .    | .    | +2.577      | .      | 88.006       | .    | .    | +2.576      | .      |

|                     |                               | Wahlkreis-<br>vorschlag | Gesamtstimmen (= Erst- und Zweitstimmen) |      |      |             |        |
|---------------------|-------------------------------|-------------------------|--|------|------|-------------|--------|
|                     |                               |                         | 2023                                     |      | 2018 | Veränderung |        |
|                     |                               |                         | Anzahl                                   | %    | %    | Anzahl      | %-P.   |
| Stimmkreisbewerber: |                               |                         |  |      |      |             |        |
| *                   | Trautner, Carolina            | CSU                     | 66.953                                   | 38,3 | 39,0 | +1.005      | -0,6   |
|                     | Deisenhofer, Maximilian       | GRÜNE                   | 20.743                                   | 11,9 | 16,7 | -7.537      | -4,8   |
|                     | Rittel, Anton                 | FREIE WÄHLER            | 28.364                                   | 16,2 | 12,5 | +7.154      | +3,7   |
|                     | Bauer, Thomas                 | AfD                     | 29.188                                   | 16,7 | 11,1 | +10.466     | +5,6   |
|                     | Starizin, Gülüzar             | SPD                     | 12.617                                   | 7,2  | 8,7  | -2.106      | -1,5   |
|                     | Strobl, Thomas                | FDP                     | 5.262                                    | 3,0  | 5,0  | -3.172      | -2,0   |
|                     | Arnold, Maximilian Tobias     | DIE LINKE               | 1.899                                    | 1,1  | 2,2  | -1.869      | -1,1   |
|                     | Bernhard, Tobias              | BP                      | 1.471                                    | 0,8  | 1,7  | -1.428      | -0,9   |
|                     | Olbrich-Krakowitzer, Gabriele | ÖDP                     | 2.522                                    | 1,4  | 1,2  | +494        | +0,2   |
|                     | Klingelhöfer, Anja            | Die PARTEI              | 2.342                                    | 1,3  | 0,8  | +975        | +0,5   |
|                     | -                             | Tierschutzpartei        | 769                                      | 0,4  | .    | [+769]      | [+0,4] |
|                     | Elsner, Kornelia              | V-Partei³               | 565                                      | 0,3  | 0,5  | -291        | -0,2   |
|                     | -                             | PdH                     | X  | .    | .    | .           | .      |
|                     | Knörzer, Peter                | dieBasis                | 2.080                                    | 1,2  | .    | [+2.080]    | [+1,2] |
|                     | -                             | Volt                    | X  | .    | .    | .           | .      |
|                     | -                             | Sonstige 2018           | X  | .    | 0,6  | [-1.063]    | [-0,6] |
| Stimmen:            |                               |                         |  |      |      |             |        |
|                     | gültig                        |                         | 174.775                                  | 100  | 100  | +5.477      | .      |
|                     | ungültig                      |                         | 1.238                                    | 0,7  | 0,9  | -324        | -0,2   |
|                     | abgegeben                     |                         | 176.013                                  | .    | .    | +5.153      | .      |

\* gewählt

## Noch: 2. Stimmkreisergebnisse

### Stimmkreis 706 Donau-Ries

|                                | 2023    |      | 2018 | Veränderung |      |
|--------------------------------|---------|------|------|-------------|------|
|                                | Anzahl  | %    | %    | Anzahl      | %-P. |
| Stimmberechtigte .....         | 100.364 | X    | X    | +286        | .    |
| Wähler / Wahlbeteiligung ..... | 76.116  | 75,8 | 73,4 | +2.624      | +2,4 |

| Wahlkreis-<br>vorschlag | Erststimmen |      |      |             |        | Zweitstimmen |      |      |             |        |
|-------------------------|-------------|------|------|-------------|--------|--------------|------|------|-------------|--------|
|                         | 2023        |      | 2018 | Veränderung |        | 2023         |      | 2018 | Veränderung |        |
|                         | Anzahl      | %    | %    | Anzahl      | %-P.   | Anzahl       | %    | %    | Anzahl      | %-P.   |
| CSU                     | 31.353      | 41,4 | 46,1 | -2.279      | -4,6   | 30.333       | 40,4 | 45,1 | -2.170      | -4,7   |
| GRÜNE                   | 8.126       | 10,7 | 14,1 | -2.174      | -3,4   | 6.375        | 8,5  | 12,7 | -2.774      | -4,2   |
| FREIE WÄHLER            | 13.825      | 18,3 | 10,3 | +6.330      | +8,0   | 15.237       | 20,3 | 12,4 | +6.305      | +7,9   |
| AfD                     | 11.708      | 15,5 | 10,6 | +3.937      | +4,8   | 12.594       | 16,8 | 10,1 | +5.282      | +6,6   |
| SPD                     | 4.809       | 6,4  | 9,7  | -2.303      | -3,4   | 4.511        | 6,0  | 7,8  | -1.111      | -1,8   |
| FDP                     | 1.615       | 2,1  | 3,4  | -868        | -1,3   | 1.654        | 2,2  | 3,6  | -929        | -1,4   |
| DIE LINKE               | 886         | 1,2  | 2,4  | -842        | -1,2   | 800          | 1,1  | 2,7  | -1.115      | -1,6   |
| BP                      | 482         | 0,6  | 1,4  | -568        | -0,8   | 511          | 0,7  | 1,8  | -763        | -1,1   |
| ÖDP                     | 997         | 1,3  | 1,6  | -152        | -0,3   | 895          | 1,2  | 2,3  | -758        | -1,1   |
| Die PARTEI              | X           | .    | .    | .           | .      | 543          | 0,7  | 0,6  | +102        | +0,1   |
| Tierschutzpartei        | X           | .    | .    | .           | .      | 646          | 0,9  | .    | [+646]      | [+0,9] |
| V-Partei³               | 314         | 0,4  | 0,4  | +4          | -0,0   | 175          | 0,2  | 0,4  | -95         | -0,1   |
| PdH                     | X           | .    | .    | .           | .      | X            | .    | .    | .           | .      |
| dieBasis                | 1.563       | 2,1  | .    | [+1.563]    | [+2,1] | 867          | 1,2  | .    | [+867]      | [+1,2] |
| Volt                    | X           | .    | .    | .           | .      | X            | .    | .    | .           | .      |
| Sonstige 2018           | X           | .    | .    | .           | .      | X            | .    | 0,6  | [-421]      | [-0,6] |
| Stimmen:                |             |      |      |             |        |              |      |      |             |        |
| gültig                  | 75.678      | 100  | 100  | +2.648      | .      | 75.141       | 100  | 100  | +3.066      | .      |
| ungültig                | 437         | 0,6  | 0,6  | -22         | -0,1   | 963          | 1,3  | 1,9  | -451        | -0,7   |
| abgegeben               | 76.115      | .    | .    | +2.626      | .      | 76.104       | .    | .    | +2.615      | .      |

|                     |                       | Wahlkreis-<br>vorschlag | Gesamtstimmen (= Erst- und Zweitstimmen) |      |      |             |        |
|---------------------|-----------------------|-------------------------|--|------|------|-------------|--------|
|                     |                       |                         | 2023                                     |      | 2018 | Veränderung |        |
|                     |                       |                         | Anzahl                                   | %    | %    | Anzahl      | %-P.   |
| Stimmkreisbewerber: |                       |                         |  |      |      |             |        |
| *                   | Fackler, Wolfgang     | CSU                     | 61.686                                   | 40,9 | 45,6 | -4.449      | -4,7   |
|                     | Lettenbauer, Eva      | GRÜNE                   | 14.501                                   | 9,6  | 13,4 | -4.948      | -3,8   |
|                     | Bosse, Michael        | FREIE WÄHLER            | 29.062                                   | 19,3 | 11,3 | +12.635     | +7,9   |
|                     | Striedl, Markus       | AfD                     | 24.302                                   | 16,1 | 10,4 | +9.219      | +5,7   |
|                     | Wiedemann, Georg      | SPD                     | 9.320                                    | 6,2  | 8,8  | -3.414      | -2,6   |
|                     | Ludwig, Tim Pascal    | FDP                     | 3.269                                    | 2,2  | 3,5  | -1.797      | -1,3   |
|                     | Seel, Manfred         | DIE LINKE               | 1.686                                    | 1,1  | 2,5  | -1.957      | -1,4   |
|                     | Ebert, Justin Nikolai | BP                      | 993                                      | 0,7  | 1,6  | -1.331      | -0,9   |
|                     | Thum, Johannes        | ÖDP                     | 1.892                                    | 1,3  | 1,9  | -910        | -0,7   |
|                     | -                     | Die PARTEI              | 543                                      | 0,4  | 0,3  | +102        | +0,1   |
|                     | -                     | Tierschutzpartei        | 646                                      | 0,4  | .    | [+646]      | [+0,4] |
|                     | Kretzschmar, Tanja    | V-Partei³               | 489                                      | 0,3  | 0,4  | -91         | -0,1   |
|                     | -                     | PdH                     | X  | .    | .    | .           | .      |
|                     | Graumann, Isabel      | dieBasis                | 2.430                                    | 1,6  | .    | [+2.430]    | [+1,6] |
|                     | -                     | Volt                    | X  | .    | .    | .           | .      |
|                     | -                     | Sonstige 2018           | X  | .    | 0,3  | [-421]      | [-0,3] |
| Stimmen:            |                       |                         |  |      |      |             |        |
|                     | gültig                |                         | 150.819                                  | 100  | 100  | +5.714      | .      |
|                     | ungültig              |                         | 1.400                                    | 0,9  | 1,3  | -473        | -0,4   |
|                     | abgegeben             |                         | 152.219                                  | .    | .    | +5.241      | .      |

\* gewählt

**Noch: 2. Stimmkreisergebnisse****Stimmkreis 707 Günzburg**

|                                | 2023   |      | 2018 | Veränderung |      |
|--------------------------------|--------|------|------|-------------|------|
|                                | Anzahl | %    | %    | Anzahl      | %-P. |
| Stimmberechtigte .....         | 90.085 | X    | X    | +375        | .    |
| Wähler / Wahlbeteiligung ..... | 63.381 | 70,4 | 68,1 | +2.245      | +2,2 |

| Wahlkreis-<br>vorschlag | Erststimmen |      |      |             |        | Zweitstimmen |      |      |             |        |
|-------------------------|-------------|------|------|-------------|--------|--------------|------|------|-------------|--------|
|                         | 2023        |      | 2018 | Veränderung |        | 2023         |      | 2018 | Veränderung |        |
|                         | Anzahl      | %    | %    | Anzahl      | %-P.   | Anzahl       | %    | %    | Anzahl      | %-P.   |
| CSU                     | 22.412      | 35,6 | 41,0 | -2.503      | -5,4   | 22.989       | 36,7 | 44,5 | -3.816      | -7,8   |
| GRÜNE                   | 5.151       | 8,2  | 13,8 | -3.205      | -5,6   | 6.282        | 10,0 | 13,5 | -1.848      | -3,5   |
| FREIE WÄHLER            | 10.049      | 16,0 | 12,8 | +2.244      | +3,1   | 10.234       | 16,3 | 12,0 | +2.977      | +4,3   |
| AfD                     | 15.357      | 24,4 | 14,6 | +6.496      | +9,8   | 13.608       | 21,7 | 13,8 | +5.299      | +7,9   |
| SPD                     | 3.904       | 6,2  | 6,3  | +54         | -0,1   | 3.627        | 5,8  | 6,1  | -66         | -0,3   |
| FDP                     | 1.589       | 2,5  | 5,1  | -1.536      | -2,6   | 1.712        | 2,7  | 3,5  | -395        | -0,8   |
| DIE LINKE               | 575         | 0,9  | 2,2  | -779        | -1,3   | 516          | 0,8  | 2,2  | -829        | -1,4   |
| BP                      | 808         | 1,3  | 1,6  | -166        | -0,3   | 589          | 0,9  | 1,4  | -232        | -0,4   |
| ÖDP                     | 1.546       | 2,5  | 1,3  | +733        | +1,1   | 1.009        | 1,6  | 1,2  | +267        | +0,4   |
| Die PARTEI              | 855         | 1,4  | .    | [+855]      | [+1,4] | 801          | 1,3  | 0,7  | +390        | +0,6   |
| Tierschutzpartei        | X           | .    | .    | .           | .      | 654          | 1,0  | .    | [+654]      | [+1,0] |
| V-Partei³               | 235         | 0,4  | 0,5  | -83         | -0,2   | 139          | 0,2  | 0,5  | -133        | -0,2   |
| PdH                     | X           | .    | .    | .           | .      | X            | .    | .    | .           | .      |
| dieBasis                | 502         | 0,8  | .    | [+502]      | [+0,8] | 545          | 0,9  | .    | [+545]      | [+0,9] |
| Volt                    | X           | .    | .    | .           | .      | X            | .    | .    | .           | .      |
| Sonstige 2018           | X           | .    | 0,6  | [-371]      | [-0,6] | X            | .    | 0,7  | [-405]      | [-0,7] |
| Stimmen:                |             |      |      |             |        |              |      |      |             |        |
| gültig                  | 62.983      | 100  | 100  | +2.241      | .      | 62.705       | 100  | 100  | +2.408      | .      |
| ungültig                | 401         | 0,6  | 0,6  | +7          | -0,0   | 676          | 1,1  | 1,4  | -161        | -0,3   |
| abgegeben               | 63.384      | .    | .    | +2.248      | .      | 63.381       | .    | .    | +2.247      | .      |

| Stimmkreisbewerber:        | Wahlkreis-<br>vorschlag | Gesamtstimmen (= Erst- und Zweitstimmen) |      |      |             |        |
|----------------------------|-------------------------|--|------|------|-------------|--------|
|                            |                         | 2023                                     |      | 2018 | Veränderung |        |
|                            |                         | Anzahl                                   | %    | %    | Anzahl      | %-P.   |
| * Schack, Jenny            | CSU                     | 45.401                                   | 36,1 | 42,7 | -6.319      | -6,6   |
| Schmider, Silvera          | GRÜNE                   | 11.433                                   | 9,1  | 13,6 | -5.053      | -4,5   |
| Jakob, Marina              | FREIE WÄHLER            | 20.283                                   | 16,1 | 12,4 | +5.221      | +3,7   |
| Mannes, Gerd               | AfD                     | 28.965                                   | 23,0 | 14,2 | +11.795     | +8,9   |
| Fißl, Achim                | SPD                     | 7.531                                    | 6,0  | 6,2  | -12         | -0,2   |
| Faulhaber, Nicole          | FDP                     | 3.301                                    | 2,6  | 4,3  | -1.931      | -1,7   |
| Benz, Heike                | DIE LINKE               | 1.091                                    | 0,9  | 2,2  | -1.608      | -1,4   |
| Riedmüller, Michael        | BP                      | 1.397                                    | 1,1  | 1,5  | -398        | -0,4   |
| Albrecht, Miriam Alexandra | ÖDP                     | 2.555                                    | 2,0  | 1,3  | +1.000      | +0,7   |
| Vogt, Moritz               | Die PARTEI              | 1.656                                    | 1,3  | 0,3  | +1.245      | +1,0   |
| -                          | Tierschutzpartei        | 654                                      | 0,5  | .    | [+654]      | [+0,5] |
| Relovsky, Sabine           | V-Partei³               | 374                                      | 0,3  | 0,5  | -216        | -0,2   |
| -                          | PdH                     | X  | .    | .    | .           | .      |
| Tina, Brigitte             | dieBasis                | 1.047                                    | 0,8  | .    | [+1.047]    | [+0,8] |
| -                          | Volt                    | X  | .    | .    | .           | .      |
| -                          | Sonstige 2018           | X  | .    | 0,6  | [-776]      | [-0,6] |
|                            | Stimmen:                |  |      |      |             |        |
|                            | gültig                  | 125.688                                  | 100  | 100  | +4.649      | .      |
|                            | ungültig                | 1.077                                    | 0,8  | 1,0  | -154        | -0,2   |
|                            | abgegeben               | 126.765                                  | .    | .    | +4.495      | .      |

\* gewählt

**Noch: 2. Stimmkreisergebnisse****Stimmkreis 708 Kaufbeuren**

|                                | 2023   |      | 2018 | Veränderung |      |
|--------------------------------|--------|------|------|-------------|------|
|                                | Anzahl | %    | %    | Anzahl      | %-P. |
| Stimmberechtigte .....         | 92.655 | X    | X    | +478        | .    |
| Wähler / Wahlbeteiligung ..... | 66.517 | 71,8 | 69,3 | +2.662      | +2,5 |

| Wahlkreis-<br>vorschlag | Erststimmen |      |      |             |        | Zweitstimmen |      |      |             |        |
|-------------------------|-------------|------|------|-------------|--------|--------------|------|------|-------------|--------|
|                         | 2023        |      | 2018 | Veränderung |        | 2023         |      | 2018 | Veränderung |        |
|                         | Anzahl      | %    | %    | Anzahl      | %-P.   | Anzahl       | %    | %    | Anzahl      | %-P.   |
| CSU                     | 22.414      | 33,9 | 39,7 | -2.750      | -5,8   | 24.011       | 36,5 | 39,3 | -720        | -2,8   |
| GRÜNE                   | 6.422       | 9,7  | 15,2 | -3.223      | -5,5   | 6.612        | 10,1 | 15,7 | -3.259      | -5,6   |
| FREIE WÄHLER            | 14.792      | 22,4 | 15,2 | +5.148      | +7,2   | 11.718       | 17,8 | 14,9 | +2.367      | +3,0   |
| AfD                     | 12.881      | 19,5 | 12,2 | +5.127      | +7,3   | 12.969       | 19,7 | 12,3 | +5.247      | +7,5   |
| SPD                     | 3.330       | 5,0  | 5,0  | +155        | +0,0   | 3.405        | 5,2  | 5,5  | -50         | -0,3   |
| FDP                     | 1.567       | 2,4  | 4,6  | -1.355      | -2,2   | 2.171        | 3,3  | 4,0  | -372        | -0,7   |
| DIE LINKE               | 875         | 1,3  | 2,8  | -905        | -1,5   | 785          | 1,2  | 2,7  | -917        | -1,5   |
| BP                      | 855         | 1,3  | 2,1  | -459        | -0,8   | 784          | 1,2  | 1,9  | -398        | -0,7   |
| ÖDP                     | 1.661       | 2,5  | 2,1  | +357        | +0,5   | 1.077        | 1,6  | 1,9  | -129        | -0,3   |
| Die PARTEI              | 969         | 1,5  | .    | [+969]      | [+1,5] | 618          | 0,9  | 0,7  | +189        | +0,3   |
| Tierschutzpartei        | X           | .    | .    | .           | .      | 638          | 1,0  | .    | [+638]      | [+1,0] |
| V-Partei³               | 334         | 0,5  | 0,4  | +79         | +0,1   | 156          | 0,2  | 0,3  | -62         | -0,1   |
| PdH                     | X           | .    | .    | .           | .      | X            | .    | .    | .           | .      |
| dieBasis                | X           | .    | .    | .           | .      | 796          | 1,2  | .    | [+796]      | [+1,2] |
| Volt                    | X           | .    | .    | .           | .      | X            | .    | .    | .           | .      |
| Sonstige 2018           | X           | .    | 0,7  | [-445]      | [-0,7] | X            | .    | 0,8  | [-489]      | [-0,8] |
| Stimmen:                |             |      |      |             |        |              |      |      |             |        |
| gültig                  | 66.100      | 100  | 100  | +2.698      | .      | 65.740       | 100  | 100  | +2.841      | .      |
| ungültig                | 417         | 0,6  | 0,7  | -36         | -0,1   | 775          | 1,2  | 1,5  | -181        | -0,3   |
| abgegeben               | 66.517      | .    | .    | +2.662      | .      | 66.515       | .    | .    | +2.660      | .      |

| Stimmkreisbewerber:            | Wahlkreis-<br>vorschlag | Gesamtstimmen (= Erst- und Zweitstimmen) |      |      |             |        |
|--------------------------------|-------------------------|--|------|------|-------------|--------|
|                                |                         | 2023                                     |      | 2018 | Veränderung |        |
|                                |                         | Anzahl                                   | %    | %    | Anzahl      | %-P.   |
| * Wachler, Peter . . . . .     | CSU                     | 46.425                                   | 35,2 | 39,5 | -3.470      | -4,3   |
| Jankovsky, Holger . . . . .    | GRÜNE                   | 13.034                                   | 9,9  | 15,5 | -6.482      | -5,6   |
| Pohl, Bernhard . . . . .       | FREIE WÄHLER            | 26.510                                   | 20,1 | 15,0 | +7.515      | +5,1   |
| Herkommer, Patrick . . . . .   | AfD                     | 25.850                                   | 19,6 | 12,3 | +10.374     | +7,4   |
| Sorgenfrei, Susanne . . . . .  | SPD                     | 6.735                                    | 5,1  | 5,2  | +105        | -0,1   |
| Toth, Christian . . . . .      | FDP                     | 3.738                                    | 2,8  | 4,3  | -1.727      | -1,5   |
| Meichelböck, Paul . . . . .    | DIE LINKE               | 1.660                                    | 1,3  | 2,8  | -1.822      | -1,5   |
| Pfaffenbauer, Thomas . . . . . | BP                      | 1.639                                    | 1,2  | 2,0  | -857        | -0,7   |
| Filser, Ludwig Georg . . . . . | ÖDP                     | 2.738                                    | 2,1  | 2,0  | +228        | +0,1   |
| Stumpe, Herbert . . . . .      | Die PARTEI              | 1.587                                    | 1,2  | 0,3  | +1.158      | +0,9   |
| -                              | Tierschutzpartei        | 638                                      | 0,5  | .    | [+638]      | [+0,5] |
| Machalett, Yvonne . . . . .    | V-Partei³               | 490                                      | 0,4  | 0,4  | +17         | -0,0   |
| -                              | PdH                     | X  | .    | .    | .           | .      |
| -                              | dieBasis                | 796                                      | 0,6  | .    | [+796]      | [+0,6] |
| -                              | Volt                    | X  | .    | .    | .           | .      |
| -                              | Sonstige 2018           | X  | .    | 0,7  | [-934]      | [-0,7] |
|                                | Stimmen:                |  |      |      |             |        |
|                                | gültig                  | 131.840                                  | 100  | 100  | +5.539      | .      |
|                                | ungültig                | 1.192                                    | 0,9  | 1,1  | -217        | -0,2   |
|                                | abgegeben               | 133.032                                  | .    | .    | +5.322      | .      |

\* gewählt



## Noch: 2. Stimmkreisergebnisse

### Stimmkreis 709 Kempten, Oberallgäu

|                                | 2023    |      | 2018 | Veränderung |      |
|--------------------------------|---------|------|------|-------------|------|
|                                | Anzahl  | %    | %    | Anzahl      | %-P. |
| Stimmberechtigte .....         | 107.588 | X    | X    | +494        | .    |
| Wähler / Wahlbeteiligung ..... | 77.533  | 72,1 | 71,0 | +1.501      | +1,1 |

| Wahlkreis-<br>vorschlag | Erststimmen |      |      |             |        | Zweitstimmen |      |      |             |        |
|-------------------------|-------------|------|------|-------------|--------|--------------|------|------|-------------|--------|
|                         | 2023        |      | 2018 | Veränderung |        | 2023         |      | 2018 | Veränderung |        |
|                         | Anzahl      | %    | %    | Anzahl      | %-P.   | Anzahl       | %    | %    | Anzahl      | %-P.   |
| CSU                     | 26.259      | 34,1 | 34,2 | +461        | -0,1   | 26.375       | 34,4 | 34,3 | +718        | +0,2   |
| GRÜNE                   | 11.492      | 14,9 | 18,1 | -2.164      | -3,2   | 11.559       | 15,1 | 19,7 | -3.193      | -4,6   |
| FREIE WÄHLER            | 15.681      | 20,4 | 21,4 | -508        | -1,1   | 13.320       | 17,4 | 18,0 | -182        | -0,6   |
| AfD                     | 11.487      | 14,9 | 9,8  | +4.059      | +5,1   | 11.579       | 15,1 | 9,7  | +4.326      | +5,4   |
| SPD                     | 3.860       | 5,0  | 5,6  | -371        | -0,6   | 4.262        | 5,6  | 5,5  | +150        | +0,1   |
| FDP                     | 2.450       | 3,2  | 4,6  | -1.046      | -1,4   | 3.518        | 4,6  | 6,2  | -1.154      | -1,6   |
| DIE LINKE               | 995         | 1,3  | 3,0  | -1.304      | -1,8   | 961          | 1,3  | 2,6  | -1.015      | -1,4   |
| BP                      | 428         | 0,6  | 1,2  | -467        | -0,6   | 486          | 0,6  | 1,1  | -330        | -0,5   |
| ÖDP                     | 1.184       | 1,5  | 1,6  | -31         | -0,1   | 1.074        | 1,4  | 1,3  | +93         | +0,1   |
| Die PARTEI              | 900         | 1,2  | .    | [+900]      | [+1,2] | 1.026        | 1,3  | 0,7  | +517        | +0,7   |
| Tierschutzpartei        | 1.023       | 1,3  | .    | [+1.023]    | [+1,3] | 1.078        | 1,4  | .    | [+1.078]    | [+1,4] |
| V-Partei³               | 145         | 0,2  | 0,4  | -165        | -0,2   | 162          | 0,2  | 0,4  | -118        | -0,2   |
| PdH                     | X           | .    | .    | .           | .      | X            | .    | .    | .           | .      |
| dieBasis                | 1.093       | 1,4  | .    | [+1.093]    | [+1,4] | 1.224        | 1,6  | .    | [+1.224]    | [+1,6] |
| Volt                    | X           | .    | .    | .           | .      | X            | .    | .    | .           | .      |
| Sonstige 2018           | X           | .    | .    | .           | .      | X            | .    | 0,5  | [-370]      | [-0,5] |
| Stimmen:                |             |      |      |             |        |              |      |      |             |        |
| gültig                  | 76.997      | 100  | 100  | +1.480      | .      | 76.624       | 100  | 100  | +1.744      | .      |
| ungültig                | 532         | 0,7  | 0,7  | +21         | +0,0   | 897          | 1,2  | 1,5  | -242        | -0,3   |
| abgegeben               | 77.529      | .    | .    | +1.501      | .      | 77.521       | .    | .    | +1.502      | .      |

| Wahlkreis-<br>vorschlag | Gesamtstimmen (= Erst- und Zweitstimmen) |   |      |             |      |
|-------------------------|--|---|------|-------------|------|
|                         | 2023                                     |   | 2018 | Veränderung |      |
|                         | Anzahl                                   | % | %    | Anzahl      | %-P. |

**Stimmkreisbewerber:**

|                                    |                  |        |      |        |          |        |
|------------------------------------|------------------|--------|------|--------|----------|--------|
| * Konrad, Joachim .....            | CSU              | 52.634 | 34,3 | 34,2   | +1.179   | +0,0   |
| Reichert, Markus .....             | GRÜNE            | 23.051 | 15,0 | 18,9   | -5.357   | -3,9   |
| Hold, Alexander .....              | FREIE WÄHLER     | 29.001 | 18,9 | 19,7   | -690     | -0,9   |
| Mayer, Andreas .....               | AfD              | 23.066 | 15,0 | 9,8    | +8.385   | +5,3   |
| Ulm, Hans Jürgen .....             | SPD              | 8.122  | 5,3  | 5,5    | -221     | -0,3   |
| Schwendiger, Simon .....           | FDP              | 5.968  | 3,9  | 5,4    | -2.200   | -1,5   |
| Nowotny, Stefan .....              | DIE LINKE        | 1.956  | 1,3  | 2,8    | -2.319   | -1,6   |
| Wagner, Stefan .....               | BP               | 914    | 0,6  | 1,1    | -797     | -0,5   |
| Natterer-Babych, Franz Josef ..... | ÖDP              | 2.258  | 1,5  | 1,5    | +62      | +0,0   |
| Yolcu, Sercan Bünyamin .....       | Die PARTEI       | 1.926  | 1,3  | 0,3    | +1.417   | +0,9   |
| Meiler, Christoph .....            | Tierschutzpartei | 2.101  | 1,4  | .      | [+2.101] | [+1,4] |
| Hofer, Christiana .....            | V-Partei³        | 307    | 0,2  | 0,4    | -283     | -0,2   |
| -                                  | PdH              | X      | .    | .      | .        | .      |
| Kießling, Margit .....             | dieBasis         | 2.317  | 1,5  | .      | [+2.317] | [+1,5] |
| -                                  | Volt             | X      | .    | .      | .        | .      |
| -                                  | Sonstige 2018    | X      | .    | 0,2    | [-370]   | [-0,2] |
| Stimmen:                           |                  |        |      |        |          |        |
| gültig                             | 153.621          | 100    | 100  | +3.224 | .        | .      |
| ungültig                           | 1.429            | 0,9    | 1,1  | -221   | -0,2     | .      |
| abgegeben                          | 155.050          | .      | .    | +3.003 | .        | .      |

\* gewählt

## Noch: 2. Stimmkreisergebnisse

### Stimmkreis 710 Lindau, Sonthofen

|                                | 2023    |      | 2018 | Veränderung |      |
|--------------------------------|---------|------|------|-------------|------|
|                                | Anzahl  | %    | %    | Anzahl      | %-P. |
| Stimmberechtigte .....         | 118.666 | X    | X    | -86         | .    |
| Wähler / Wahlbeteiligung ..... | 83.088  | 70,0 | 70,3 | -418        | -0,3 |

| Wahlkreis-<br>vorschlag | Erststimmen |      |      |             |        | Zweitstimmen |      |      |             |        |
|-------------------------|-------------|------|------|-------------|--------|--------------|------|------|-------------|--------|
|                         | 2023        |      | 2018 | Veränderung |        | 2023         |      | 2018 | Veränderung |        |
|                         | Anzahl      | %    | %    | Anzahl      | %-P.   | Anzahl       | %    | %    | Anzahl      | %-P.   |
| CSU                     | 30.148      | 36,5 | 35,8 | +487        | +0,7   | 31.611       | 38,5 | 37,0 | +1.168      | +1,5   |
| GRÜNE                   | 13.528      | 16,4 | 23,0 | -5.527      | -6,6   | 12.407       | 15,1 | 19,4 | -3.524      | -4,3   |
| FREIE WÄHLER            | 14.250      | 17,3 | 16,5 | +581        | +0,8   | 15.697       | 19,1 | 19,4 | -217        | -0,2   |
| AfD                     | 10.624      | 12,9 | 8,1  | +3.930      | +4,8   | 10.194       | 12,4 | 7,8  | +3.772      | +4,6   |
| SPD                     | 4.906       | 5,9  | 5,4  | +392        | +0,5   | 4.645        | 5,7  | 5,7  | -33         | -0,0   |
| FDP                     | 2.978       | 3,6  | 5,1  | -1.256      | -1,5   | 2.211        | 2,7  | 3,9  | -1.017      | -1,2   |
| DIE LINKE               | 1.234       | 1,5  | 2,8  | -1.045      | -1,3   | 956          | 1,2  | 2,9  | -1.442      | -1,8   |
| BP                      | 568         | 0,7  | 1,3  | -537        | -0,6   | 427          | 0,5  | 1,2  | -578        | -0,7   |
| ÖDP                     | 1.095       | 1,3  | 1,2  | +68         | +0,1   | 1.026        | 1,2  | 1,2  | +7          | +0,0   |
| Die PARTEI              | 792         | 1,0  | .    | [+792]      | [+1,0] | 715          | 0,9  | 0,5  | +280        | +0,3   |
| Tierschutzpartei        | 1.189       | 1,4  | .    | [+1.189]    | [+1,4] | 1.122        | 1,4  | .    | [+1.122]    | [+1,4] |
| V-Partei³               | 165         | 0,2  | 0,4  | -198        | -0,2   | 166          | 0,2  | 0,4  | -164        | -0,2   |
| PdH                     | X           | .    | .    | .           | .      | X            | .    | .    | .           | .      |
| dieBasis                | 1.044       | 1,3  | .    | [+1.044]    | [+1,3] | 957          | 1,2  | .    | [+957]      | [+1,2] |
| Volt                    | X           | .    | .    | .           | .      | X            | .    | .    | .           | .      |
| Sonstige 2018           | X           | .    | 0,3  | [-254]      | [-0,3] | X            | .    | 0,5  | [-435]      | [-0,5] |
| Stimmen:                |             |      |      |             |        |              |      |      |             |        |
| gültig                  | 82.521      | 100  | 100  | -334        | .      | 82.134       | 100  | 100  | -104        | .      |
| ungültig                | 567         | 0,7  | 0,8  | -81         | -0,1   | 954          | 1,1  | 1,5  | -310        | -0,4   |
| abgegeben               | 83.088      | .    | .    | -415        | .      | 83.088       | .    | .    | -414        | .      |

| Stimmkreisbewerber:   | Wahlkreis-<br>vorschlag | Gesamtstimmen (= Erst- und Zweitstimmen) |      |      |             |        |
|-----------------------|-------------------------|--|------|------|-------------|--------|
|                       |                         | 2023                                     |      | 2018 | Veränderung |        |
|                       |                         | Anzahl                                   | %    | %    | Anzahl      | %-P.   |
| * Beißwenger, Eric    | CSU                     | 61.759                                   | 37,5 | 36,4 | +1.655      | +1,1   |
| Gehring, Thomas       | GRÜNE                   | 25.935                                   | 15,8 | 21,2 | -9.051      | -5,4   |
| Müller, Ulrike        | FREIE WÄHLER            | 29.947                                   | 18,2 | 17,9 | +364        | +0,3   |
| Schweizer, Uwe        | AfD                     | 20.818                                   | 12,6 | 7,9  | +7.702      | +4,7   |
| Kubatschka, Markus    | SPD                     | 9.551                                    | 5,8  | 5,6  | +359        | +0,2   |
| Spitzer, Dr. Dominik  | FDP                     | 5.189                                    | 3,2  | 4,5  | -2.273      | -1,4   |
| Blessing, Engelbert   | DIE LINKE               | 2.190                                    | 1,3  | 2,8  | -2.487      | -1,5   |
| Möller, Julia         | BP                      | 995                                      | 0,6  | 1,3  | -1.115      | -0,7   |
| Finger, Michael       | ÖDP                     | 2.121                                    | 1,3  | 1,2  | +75         | +0,0   |
| Matt, Christian       | Die PARTEI              | 1.507                                    | 0,9  | 0,3  | +1.072      | +0,7   |
| Altemöller, Eva-Maria | Tierschutzpartei        | 2.311                                    | 1,4  | .    | [+2.311]    | [+1,4] |
| Fink, Jas             | V-Partei³               | 331                                      | 0,2  | 0,4  | -362        | -0,2   |
| -                     | PdH                     | X  | .    | .    | .           | .      |
| Bach, Markus          | dieBasis                | 2.001                                    | 1,2  | .    | [+2.001]    | [+1,2] |
| -                     | Volt                    | X  | .    | .    | .           | .      |
| -                     | Sonstige 2018           | X  | .    | 0,4  | [-689]      | [-0,4] |
| Stimmen:              |                         |  |      |      |             |        |
|                       | gültig                  | 164.655                                  | 100  | 100  | -438        | .      |
|                       | ungültig                | 1.521                                    | 0,9  | 1,1  | -391        | -0,2   |
|                       | abgegeben               | 166.176                                  | .    | .    | -829        | .      |

\* gewählt

## Noch: 2. Stimmkreisergebnisse

### Stimmkreis 711 Marktoberdorf

|                                | 2023   |      | 2018 | Veränderung |      |
|--------------------------------|--------|------|------|-------------|------|
|                                | Anzahl | %    | %    | Anzahl      | %-P. |
| Stimmberechtigte .....         | 97.558 | X    | X    | +1.527      | .    |
| Wähler / Wahlbeteiligung ..... | 73.699 | 75,5 | 74,1 | +2.578      | +1,5 |

| Wahlkreis-<br>vorschlag | Erststimmen |      |      |             |        | Zweitstimmen |      |      |             |        |
|-------------------------|-------------|------|------|-------------|--------|--------------|------|------|-------------|--------|
|                         | 2023        |      | 2018 | Veränderung |        | 2023         |      | 2018 | Veränderung |        |
|                         | Anzahl      | %    | %    | Anzahl      | %-P.   | Anzahl       | %    | %    | Anzahl      | %-P.   |
| CSU                     | 29.229      | 39,9 | 43,0 | -1.185      | -3,2   | 25.839       | 35,4 | 39,3 | -1.767      | -3,9   |
| GRÜNE                   | 9.013       | 12,3 | 15,1 | -1.624      | -2,8   | 8.387        | 11,5 | 16,1 | -2.912      | -4,6   |
| FREIE WÄHLER            | 13.030      | 17,8 | 12,8 | +3.976      | +5,0   | 17.491       | 24,0 | 17,5 | +5.193      | +6,5   |
| AfD                     | 10.387      | 14,2 | 9,3  | +3.827      | +4,9   | 10.002       | 13,7 | 8,9  | +3.716      | +4,8   |
| SPD                     | 4.242       | 5,8  | 8,1  | -1.513      | -2,4   | 3.829        | 5,2  | 6,0  | -414        | -0,8   |
| FDP                     | 1.517       | 2,1  | 3,7  | -1.116      | -1,7   | 1.806        | 2,5  | 3,6  | -744        | -1,2   |
| DIE LINKE               | 801         | 1,1  | 2,4  | -911        | -1,3   | 697          | 1,0  | 2,2  | -840        | -1,2   |
| BP                      | 1.646       | 2,2  | 3,2  | -593        | -0,9   | 1.021        | 1,4  | 3,3  | -1.270      | -1,9   |
| ÖDP                     | 1.170       | 1,6  | 1,7  | -19         | -0,1   | 1.131        | 1,6  | 1,4  | +141        | +0,1   |
| Die PARTEI              | 960         | 1,3  | .    | [+960]      | [+1,3] | 828          | 1,1  | 0,6  | +439        | +0,6   |
| Tierschutzpartei        | X           | .    | .    | .           | .      | 670          | 0,9  | .    | [+670]      | [+0,9] |
| V-Partei³               | 233         | 0,3  | 0,7  | -237        | -0,3   | 183          | 0,3  | 0,5  | -169        | -0,2   |
| PdH                     | X           | .    | .    | .           | .      | X            | .    | .    | .           | .      |
| dieBasis                | 1.058       | 1,4  | .    | [+1.058]    | [+1,4] | 1.066        | 1,5  | .    | [+1.066]    | [+1,5] |
| Volt                    | X           | .    | .    | .           | .      | X            | .    | .    | .           | .      |
| Sonstige 2018           | X           | .    | .    | .           | .      | X            | .    | 0,6  | [-449]      | [-0,6] |
| Stimmen:                |             |      |      |             |        |              |      |      |             |        |
| gültig                  | 73.286      | 100  | 100  | +2.623      | .      | 72.950       | 100  | 100  | +2.660      | .      |
| ungültig                | 411         | 0,6  | 0,6  | -47         | -0,1   | 745          | 1,0  | 1,2  | -83         | -0,2   |
| abgegeben               | 73.697      | .    | .    | +2.576      | .      | 73.695       | .    | .    | +2.577      | .      |

| Wahlkreis-<br>vorschlag       |                  | Gesamtstimmen (= Erst- und Zweitstimmen) |      |      |             |        |
|-------------------------------|------------------|--|------|------|-------------|--------|
|                               |                  | 2023                                     |      | 2018 | Veränderung |        |
|                               |                  | Anzahl                                   | %    | %    | Anzahl      | %-P.   |
| Stimmkreisbewerber:           |                  |  |      |      |             |        |
| * Kaufmann, Andreas           | CSU              | 55.068                                   | 37,7 | 41,2 | -2.952      | -3,5   |
| Räder, Dr. Günter             | GRÜNE            | 17.400                                   | 11,9 | 15,6 | -4.536      | -3,7   |
| Knabner, Susen                | FREIE WÄHLER     | 30.521                                   | 20,9 | 15,1 | +9.169      | +5,7   |
| Dröse, Wolfgang               | AfD              | 20.389                                   | 13,9 | 9,1  | +7.543      | +4,8   |
| Fischer, Hannah               | SPD              | 8.071                                    | 5,5  | 7,1  | -1.927      | -1,6   |
| Zellner, Alexander            | FDP              | 3.323                                    | 2,3  | 3,7  | -1.860      | -1,4   |
| Gänsheimer, Christoph         | DIE LINKE        | 1.498                                    | 1,0  | 2,3  | -1.751      | -1,3   |
| Fendt, Peter                  | BP               | 2.667                                    | 1,8  | 3,2  | -1.863      | -1,4   |
| Scheel, Helmut                | ÖDP              | 2.301                                    | 1,6  | 1,5  | +122        | +0,0   |
| Armster, Christian Friederich | Die PARTEI       | 1.788                                    | 1,2  | 0,3  | +1.399      | +0,9   |
| -                             | Tierschutzpartei | 670                                      | 0,5  | .    | [+670]      | [+0,5] |
| Holatz, Adriano               | V-Partei³        | 416                                      | 0,3  | 0,6  | -406        | -0,3   |
| -                             | PdH              | X  | .    | .    | .           | .      |
| Christlmeier, Ilona           | dieBasis         | 2.124                                    | 1,5  | .    | [+2.124]    | [+1,5] |
| -                             | Volt             | X  | .    | .    | .           | .      |
| -                             | Sonstige 2018    | X  | .    | 0,3  | [-449]      | [-0,3] |
| Stimmen:                      |                  |  |      |      |             |        |
|                               | gültig           | 146.236                                  | 100  | 100  | +5.283      | .      |
|                               | ungültig         | 1.156                                    | 0,8  | 0,9  | -130        | -0,1   |
|                               | abgegeben        | 147.392                                  | .    | .    | +5.153      | .      |

\* gewählt

## Noch: 2. Stimmkreisergebnisse

### Stimmkreis 712 Memmingen

|                                | 2023   |      | 2018 | Veränderung |      |
|--------------------------------|--------|------|------|-------------|------|
|                                | Anzahl | %    | %    | Anzahl      | %-P. |
| Stimmberechtigte .....         | 97.347 | X    | X    | +1.553      | .    |
| Wähler / Wahlbeteiligung ..... | 70.361 | 72,3 | 70,4 | +2.875      | +1,8 |

| Wahlkreis-<br>vorschlag | Erststimmen |      |      |             |      | Zweitstimmen |      |      |             |        |
|-------------------------|-------------|------|------|-------------|------|--------------|------|------|-------------|--------|
|                         | 2023        |      | 2018 | Veränderung |      | 2023         |      | 2018 | Veränderung |        |
|                         | Anzahl      | %    | %    | Anzahl      | %-P. | Anzahl       | %    | %    | Anzahl      | %-P.   |
| CSU                     | 27.195      | 38,9 | 40,7 | -56         | -1,8 | 21.499       | 31,0 | 38,5 | -4.075      | -7,5   |
| GRÜNE                   | 6.384       | 9,1  | 14,2 | -3.120      | -5,1 | 6.906        | 10,0 | 13,8 | -2.243      | -3,8   |
| FREIE WÄHLER            | 10.559      | 15,1 | 11,7 | +2.699      | +3,4 | 15.918       | 23,0 | 16,7 | +4.790      | +6,2   |
| AfD                     | 14.760      | 21,1 | 13,6 | +5.635      | +7,5 | 13.823       | 19,9 | 12,4 | +5.555      | +7,5   |
| SPD                     | 5.761       | 8,2  | 6,6  | +1.316      | +1,6 | 4.523        | 6,5  | 6,3  | +317        | +0,2   |
| FDP                     | 1.776       | 2,5  | 4,7  | -1.394      | -2,2 | 1.746        | 2,5  | 4,2  | -1.021      | -1,6   |
| DIE LINKE               | 1.006       | 1,4  | 2,4  | -625        | -1,0 | 712          | 1,0  | 2,3  | -844        | -1,3   |
| BP                      | 743         | 1,1  | 1,4  | -210        | -0,4 | 519          | 0,7  | 1,2  | -282        | -0,5   |
| ÖDP                     | 1.351       | 1,9  | 4,1  | -1.367      | -2,1 | 1.401        | 2,0  | 3,1  | -630        | -1,0   |
| Die PARTEI              | X           | .    | .    | .           | .    | 665          | 1,0  | 0,7  | +232        | +0,3   |
| Tierschutzpartei        | X           | .    | .    | .           | .    | 711          | 1,0  | .    | [+711]      | [+1,0] |
| V-Partei³               | 401         | 0,6  | 0,5  | +89         | +0,1 | 194          | 0,3  | 0,3  | -25         | -0,0   |
| PdH                     | X           | .    | .    | .           | .    | X            | .    | .    | .           | .      |
| dieBasis                | X           | .    | .    | .           | .    | 729          | 1,1  | .    | [+729]      | [+1,1] |
| Volt                    | X           | .    | .    | .           | .    | X            | .    | .    | .           | .      |
| Sonstige 2018           | X           | .    | .    | .           | .    | X            | .    | 0,5  | [-335]      | [-0,5] |
| Stimmen:                |             |      |      |             |      |              |      |      |             |        |
| gültig                  | 69.936      | 100  | 100  | +2.967      | .    | 69.346       | 100  | 100  | +2.879      | .      |
| ungültig                | 421         | 0,6  | 0,8  | -92         | -0,2 | 983          | 1,4  | 1,5  | -26         | -0,1   |
| abgegeben               | 70.357      | .    | .    | +2.875      | .    | 70.329       | .    | .    | +2.853      | .      |

|                            |                             | Wahlkreis-<br>vorschlag | Gesamtstimmen (= Erst- und Zweitstimmen) |      |      |             |        |
|----------------------------|-----------------------------|-------------------------|--|------|------|-------------|--------|
|                            |                             |                         | 2023                                     |      | 2018 | Veränderung |        |
|                            |                             |                         | Anzahl                                   | %    | %    | Anzahl      | %-P.   |
| <b>Stimmkreisbewerber:</b> |                             |                         |  |      |      |             |        |
| *                          | Holetschek, Klaus           | CSU                     | 48.694                                   | 35,0 | 39,6 | -4.131      | -4,6   |
|                            | Stürmer, Carmen             | GRÜNE                   | 13.290                                   | 9,5  | 14,0 | -5.363      | -4,4   |
|                            | Braunmiller, Mariana        | FREIE WÄHLER            | 26.477                                   | 19,0 | 14,2 | +7.489      | +4,8   |
|                            | Maier, Christoph            | AfD                     | 28.583                                   | 20,5 | 13,0 | +11.190     | +7,5   |
|                            | Holzinger, Ivo              | SPD                     | 10.284                                   | 7,4  | 6,5  | +1.633      | +0,9   |
|                            | Pschierer, Franz Josef      | FDP                     | 3.522                                    | 2,5  | 4,4  | -2.415      | -1,9   |
|                            | Reisinger, Rupert           | DIE LINKE               | 1.718                                    | 1,2  | 2,4  | -1.469      | -1,2   |
|                            | Pfaffenbauer, Jens          | BP                      | 1.262                                    | 0,9  | 1,3  | -492        | -0,4   |
|                            | Dornach, Krimhilde Marianne | ÖDP                     | 2.752                                    | 2,0  | 3,6  | -1.997      | -1,6   |
|                            | -                           | Die PARTEI              | 665                                      | 0,5  | 0,3  | +232        | +0,2   |
|                            | -                           | Tierschutzpartei        | 711                                      | 0,5  | .    | [+711]      | [+0,5] |
|                            | Gomoluch, Johanna           | V-Partei³               | 595                                      | 0,4  | 0,4  | +64         | +0,0   |
|                            | -                           | PdH                     | X  | .    | .    | .           | .      |
|                            | -                           | dieBasis                | 729                                      | 0,5  | .    | [+729]      | [+0,5] |
|                            | -                           | Volt                    | X  | .    | .    | .           | .      |
|                            | -                           | Sonstige 2018           | X  | .    | 0,3  | [-335]      | [-0,3] |
| Stimmen:                   |                             |                         |  |      |      |             |        |
|                            |                             | gültig                  | 139.282                                  | 100  | 100  | +5.846      | .      |
|                            |                             | ungültig                | 1.404                                    | 1,0  | 1,1  | -118        | -0,1   |
|                            |                             | abgegeben               | 140.686                                  | .    | .    | +5.728      | .      |

\* gewählt

## Noch: 2. Stimmkreisergebnisse

### Stimmkreis 713 Neu-Ulm

|                                | 2023    |      | 2018 | Veränderung |      |
|--------------------------------|---------|------|------|-------------|------|
|                                | Anzahl  | %    | %    | Anzahl      | %-P. |
| Stimmberechtigte .....         | 113.141 | X    | X    | +614        | .    |
| Wähler / Wahlbeteiligung ..... | 74.375  | 65,7 | 64,1 | +2.244      | +1,6 |

| Wahlkreis-<br>vorschlag | Erststimmen |      |      |             |        | Zweitstimmen |      |      |             |        |
|-------------------------|-------------|------|------|-------------|--------|--------------|------|------|-------------|--------|
|                         | 2023        |      | 2018 | Veränderung |        | 2023         |      | 2018 | Veränderung |        |
|                         | Anzahl      | %    | %    | Anzahl      | %-P.   | Anzahl       | %    | %    | Anzahl      | %-P.   |
| CSU                     | 32.303      | 43,7 | 34,9 | +7.297      | +8,8   | 29.917       | 40,7 | 34,7 | +5.376      | +6,1   |
| GRÜNE                   | 9.364       | 12,7 | 19,0 | -4.251      | -6,4   | 9.941        | 13,5 | 20,0 | -4.232      | -6,5   |
| FREIE WÄHLER            | 6.658       | 9,0  | 11,2 | -1.378      | -2,2   | 7.489        | 10,2 | 11,1 | -369        | -0,9   |
| AfD                     | 13.097      | 17,7 | 12,6 | +4.042      | +5,1   | 13.232       | 18,0 | 12,5 | +4.368      | +5,5   |
| SPD                     | 6.470       | 8,7  | 10,1 | -763        | -1,4   | 5.588        | 7,6  | 9,3  | -963        | -1,6   |
| FDP                     | 1.650       | 2,2  | 5,6  | -2.331      | -3,3   | 2.360        | 3,2  | 5,2  | -1.352      | -2,0   |
| DIE LINKE               | 902         | 1,2  | 2,9  | -1.209      | -1,7   | 853          | 1,2  | 3,0  | -1.294      | -1,9   |
| BP                      | 534         | 0,7  | 0,9  | -100        | -0,2   | 627          | 0,9  | 0,9  | +7          | -0,0   |
| ÖDP                     | 952         | 1,3  | 1,4  | -69         | -0,1   | 1.065        | 1,4  | 1,4  | +60         | +0,0   |
| Die PARTEI              | X           | .    | .    | .           | .      | 564          | 0,8  | 0,6  | +153        | +0,2   |
| Tierschutzpartei        | 1.077       | 1,5  | .    | [+1.077]    | [+1,5] | 1.001        | 1,4  | .    | [+1.001]    | [+1,4] |
| V-Partei³               | 184         | 0,2  | 0,5  | -158        | -0,2   | 181          | 0,2  | 0,4  | -104        | -0,2   |
| PdH                     | X           | .    | .    | .           | .      | X            | .    | .    | .           | .      |
| dieBasis                | 770         | 1,0  | .    | [+770]      | [+1,0] | 644          | 0,9  | .    | [+644]      | [+0,9] |
| Volt                    | X           | .    | .    | .           | .      | X            | .    | .    | .           | .      |
| Sonstige 2018           | X           | .    | 0,8  | [-564]      | [-0,8] | X            | .    | 0,9  | [-650]      | [-0,9] |
| Stimmen:                |             |      |      |             |        |              |      |      |             |        |
| gültig                  | 73.961      | 100  | 100  | +2.363      | .      | 73.462       | 100  | 100  | +2.645      | .      |
| ungültig                | 413         | 0,6  | 0,7  | -120        | -0,2   | 912          | 1,2  | 1,8  | -394        | -0,6   |
| abgegeben               | 74.374      | .    | .    | +2.243      | .      | 74.374       | .    | .    | +2.251      | .      |

#### Stimmkreisbewerber:

|                                 | Wahlkreis-<br>vorschlag | Gesamtstimmen (= Erst- und Zweitstimmen) |      |      |             |        |
|---------------------------------|-------------------------|--|------|------|-------------|--------|
|                                 |                         | 2023                                     |      | 2018 | Veränderung |        |
|                                 |                         | Anzahl                                   | %    | %    | Anzahl      | %-P.   |
| * Freudenberger, Thorsten ..... | CSU                     | 62.220                                   | 42,2 | 34,8 | +12.673     | +7,4   |
| Probst, Julia .....             | GRÜNE                   | 19.305                                   | 13,1 | 19,5 | -8.483      | -6,4   |
| Prießnitz, Roland .....         | FREIE WÄHLER            | 14.147                                   | 9,6  | 11,2 | -1.747      | -1,6   |
| Schmid, Franz .....             | AfD                     | 26.329                                   | 17,9 | 12,6 | +8.410      | +5,3   |
| Fürst, Daniel .....             | SPD                     | 12.058                                   | 8,2  | 9,7  | -1.726      | -1,5   |
| Kapic, Adrian .....             | FDP                     | 4.010                                    | 2,7  | 5,4  | -3.683      | -2,7   |
| Wöhner, Karl-Martin .....       | DIE LINKE               | 1.755                                    | 1,2  | 3,0  | -2.503      | -1,8   |
| Kreitmair, Josef .....          | BP                      | 1.161                                    | 0,8  | 0,9  | -93         | -0,1   |
| Weitmann, Anton Wendelin .....  | ÖDP                     | 2.017                                    | 1,4  | 1,4  | -9          | -0,1   |
| -                               | Die PARTEI              | 564                                      | 0,4  | 0,3  | +153        | +0,1   |
| Ulmeier, Irmgard .....          | Tierschutzpartei        | 2.078                                    | 1,4  | .    | [+2.078]    | [+1,4] |
| Stachon, Susanne .....          | V-Partei³               | 365                                      | 0,2  | 0,4  | -262        | -0,2   |
| -                               | PdH                     | X  | .    | .    | .           | .      |
| Müller, Dr. Ralf .....          | dieBasis                | 1.414                                    | 1,0  | .    | [+1.414]    | [+1,0] |
| -                               | Volt                    | X  | .    | .    | .           | .      |
| -                               | Sonstige 2018           | X  | .    | 0,9  | [-1.214]    | [-0,9] |
| Stimmen:                        |                         |  |      |      |             |        |
| gültig                          |                         | 147.423                                  | 100  | 100  | +5.008      | .      |
| ungültig                        |                         | 1.325                                    | 0,9  | 1,3  | -514        | -0,4   |
| abgegeben                       |                         | 148.748                                  | .    | .    | +4.494      | .      |

\* gewählt

### 3. Ergebnisse für die Städte München, Nürnberg und Augsburg Landeshauptstadt München

|                                | 2023    |      | 2018 | Veränderung |      |
|--------------------------------|---------|------|------|-------------|------|
|                                | Anzahl  | %    | %    | Anzahl      | %-P. |
|                                |         |      |      |             |      |
| Stimmberechtigte .....         | 910.084 | X    | X    | -375        | .    |
| Wähler / Wahlbeteiligung ..... | 629.196 | 69,1 | 72,7 | -33.007     | -3,6 |

| Wahlkreis-<br>vorschlag | Erststimmen |      |      |             |        | Zweitstimmen |      |      |             |        |
|-------------------------|-------------|------|------|-------------|--------|--------------|------|------|-------------|--------|
|                         | 2023        |      | 2018 | Veränderung |        | 2023         |      | 2018 | Veränderung |        |
|                         | Anzahl      | %    | %    | Anzahl      | %-P.   | Anzahl       | %    | %    | Anzahl      | %-P.   |
| CSU                     | 178.874     | 28,7 | 24,9 | +14.889     | +3,8   | 175.407      | 28,3 | 24,6 | +14.234     | +3,7   |
| GRÜNE                   | 191.840     | 30,8 | 31,0 | -12.228     | -0,2   | 189.836      | 30,6 | 31,2 | -14.702     | -0,6   |
| FREIE WÄHLER            | 42.682      | 6,9  | 6,2  | +1.994      | +0,7   | 43.800       | 7,1  | 6,1  | +3.897      | +1,0   |
| AfD                     | 44.461      | 7,1  | 6,5  | +1.809      | +0,7   | 43.888       | 7,1  | 6,4  | +1.659      | +0,6   |
| SPD                     | 75.830      | 12,2 | 13,1 | -10.565     | -0,9   | 74.574       | 12,0 | 12,6 | -7.710      | -0,5   |
| FDP                     | 37.007      | 5,9  | 8,7  | -20.534     | -2,8   | 37.936       | 6,1  | 8,8  | -19.498     | -2,6   |
| DIE LINKE               | 12.297      | 2,0  | 4,6  | -17.843     | -2,6   | 12.565       | 2,0  | 4,8  | -18.798     | -2,8   |
| BP                      | 3.039       | 0,5  | 1,1  | -4.108      | -0,6   | 2.817        | 0,5  | 0,9  | -3.327      | -0,5   |
| ÖDP                     | 10.551      | 1,7  | 1,8  | -1.252      | -0,1   | 10.340       | 1,7  | 1,6  | -397        | +0,0   |
| Die PARTEI              | 6.717       | 1,1  | 0,3  | +4.455      | +0,7   | 6.668        | 1,1  | 0,5  | +3.198      | +0,5   |
| Tierschutzpartei        | 6.163       | 1,0  | 0,5  | +3.021      | +0,5   | 6.015        | 1,0  | 0,7  | +1.409      | +0,3   |
| V-Partei³               | 793         | 0,1  | 0,2  | -818        | -0,1   | 1.242        | 0,2  | 0,2  | -161        | -0,0   |
| PdH                     | 720         | 0,1  | .    | [+720]      | [+0,1] | 2.224        | 0,4  | 0,2  | +1.083      | +0,2   |
| dieBasis                | 2.907       | 0,5  | .    | [+2.907]    | [+0,5] | 4.016        | 0,6  | .    | [+4.016]    | [+0,6] |
| Volt                    | 8.477       | 1,4  | .    | [+8.477]    | [+1,4] | 8.523        | 1,4  | .    | [+8.523]    | [+1,4] |
| Sonstige 2018           | X           | .    | 1,0  | [-6.748]    | [-1,0] | X            | .    | 1,3  | [-8.690]    | [-1,3] |
| Stimmen:                |             |      |      |             |        |              |      |      |             |        |
| gültig                  | 622.358     | 100  | 100  | -35.824     | .      | 619.851      | 100  | 100  | -35.264     | .      |
| ungültig                | 6.609       | 1,1  | 0,6  | +2.922      | +0,5   | 9.018        | 1,4  | 1,0  | +2.449      | +0,4   |
| abgegeben               | 628.967     | .    | .    | -32.902     | .      | 628.869      | .    | .    | -32.815     | .      |

| Wahlkreis-<br>vorschlag | Gesamtstimmen (= Erst- und Zweitstimmen) |      |      |             |        |
|-------------------------|--|------|------|-------------|--------|
|                         | 2023                                     |      | 2018 | Veränderung |        |
|                         | Anzahl                                   | %    | %    | Anzahl      | %-P.   |
| CSU                     | 354.281                                  | 28,5 | 24,8 | +29.123     | +3,8   |
| GRÜNE                   | 381.676                                  | 30,7 | 31,1 | -26.930     | -0,4   |
| FREIE WÄHLER            | 86.482                                   | 7,0  | 6,1  | +5.891      | +0,8   |
| AfD                     | 88.349                                   | 7,1  | 6,5  | +3.468      | +0,6   |
| SPD                     | 150.404                                  | 12,1 | 12,8 | -18.275     | -0,7   |
| FDP                     | 74.943                                   | 6,0  | 8,8  | -40.032     | -2,7   |
| DIE LINKE               | 24.862                                   | 2,0  | 4,7  | -36.641     | -2,7   |
| BP                      | 5.856                                    | 0,5  | 1,0  | -7.435      | -0,5   |
| ÖDP                     | 20.891                                   | 1,7  | 1,7  | -1.649      | -0,0   |
| Die PARTEI              | 13.385                                   | 1,1  | 0,4  | +7.653      | +0,6   |
| Tierschutzpartei        | 12.178                                   | 1,0  | 0,6  | +4.430      | +0,4   |
| V-Partei³               | 2.035                                    | 0,2  | 0,2  | -979        | -0,1   |
| PdH                     | 2.944                                    | 0,2  | 0,1  | +1.803      | +0,2   |
| dieBasis                | 6.923                                    | 0,6  | .    | [+6.923]    | [+0,6] |
| Volt                    | 17.000                                   | 1,4  | .    | [+17.000]   | [+1,4] |
| Sonstige 2018           | X  | .    | 1,2  | [-15.438]   | [-1,2] |
| Stimmen:                |  |      |      |             |        |
| gültig                  | 1.242.209                                | 100  | 100  | -71.088     | .      |
| ungültig                | 15.627                                   | 1,2  | 0,8  | +5.371      | +0,5   |
| abgegeben               | 1.257.836                                | .    | .    | -65.717     | .      |

**Noch: 3. Ergebnisse für die Städte München, Nürnberg und Augsburg****Kreisfreie Stadt Nürnberg**

|                                | 2023    |      | 2018 | Veränderung |      |
|--------------------------------|---------|------|------|-------------|------|
|                                | Anzahl  | %    | %    | Anzahl      | %-P. |
| Stimmberechtigte .....         | 329.749 | X    | X    | -10.388     | .    |
| Wähler / Wahlbeteiligung ..... | 217.608 | 66,0 | 67,5 | -11.877     | -1,5 |

| Wahlkreis-<br>vorschlag | Erststimmen |      |      |             |        | Zweitstimmen |      |      |             |        |
|-------------------------|-------------|------|------|-------------|--------|--------------|------|------|-------------|--------|
|                         | 2023        |      | 2018 | Veränderung |        | 2023         |      | 2018 | Veränderung |        |
|                         | Anzahl      | %    | %    | Anzahl      | %-P.   | Anzahl       | %    | %    | Anzahl      | %-P.   |
| CSU                     | 78.618      | 36,5 | 33,1 | +3.508      | +3,4   | 83.271       | 38,6 | 35,2 | +3.350      | +3,4   |
| GRÜNE                   | 44.937      | 20,8 | 21,0 | -2.843      | -0,2   | 44.095       | 20,4 | 20,8 | -3.145      | -0,4   |
| FREIE WÄHLER            | 12.634      | 5,9  | 4,3  | +2.971      | +1,6   | 10.809       | 5,0  | 3,8  | +2.116      | +1,2   |
| AfD                     | 28.622      | 13,3 | 9,9  | +6.104      | +3,4   | 27.119       | 12,6 | 9,5  | +5.511      | +3,1   |
| SPD                     | 28.594      | 13,3 | 15,3 | -6.244      | -2,1   | 27.013       | 12,5 | 13,9 | -4.574      | -1,4   |
| FDP                     | 6.418       | 3,0  | 4,9  | -4.789      | -2,0   | 5.922        | 2,7  | 4,8  | -4.910      | -2,0   |
| DIE LINKE               | 7.694       | 3,6  | 6,7  | -7.457      | -3,1   | 7.315        | 3,4  | 6,9  | -8.389      | -3,5   |
| BP                      | 1.203       | 0,6  | 0,3  | +462        | +0,2   | 766          | 0,4  | 0,3  | +153        | +0,1   |
| ÖDP                     | 3.554       | 1,6  | 1,2  | +783        | +0,4   | 2.838        | 1,3  | 1,2  | +162        | +0,1   |
| Die PARTEI              | X           | .    | 0,3  | [-721]      | [-0,3] | X            | .    | 1,0  | [-2.181]    | [-1,0] |
| Tierschutzpartei        | 1.085       | 0,5  | .    | [+1.085]    | [+0,5] | 3.407        | 1,6  | .    | [+3.407]    | [+1,6] |
| V-Partei³               | X           | .    | 0,4  | [-997]      | [-0,4] | X            | .    | 0,4  | [-830]      | [-0,4] |
| PdH                     | X           | .    | .    | .           | .      | 1.229        | 0,6  | .    | [+1.229]    | [+0,6] |
| dieBasis                | 2.257       | 1,0  | .    | [+2.257]    | [+1,0] | 1.955        | 0,9  | .    | [+1.955]    | [+0,9] |
| Volt                    | X           | .    | .    | .           | .      | X            | .    | .    | .           | .      |
| Sonstige 2018           | X           | .    | 2,5  | [-5.719]    | [-2,5] | X            | .    | 2,3  | [-5.133]    | [-2,3] |
| Stimmen:                |             |      |      |             |        |              |      |      |             |        |
| gültig                  | 215.616     | 100  | 100  | -11.600     | .      | 215.739      | 100  | 100  | -11.279     | .      |
| ungültig                | 1.905       | 0,9  | 1,0  | -332        | -0,1   | 1.763        | 0,8  | 1,0  | -609        | -0,2   |
| abgegeben               | 217.521     | .    | .    | -11.932     | .      | 217.502      | .    | .    | -11.888     | .      |

| Wahlkreis-<br>vorschlag | Gesamtstimmen (= Erst- und Zweitstimmen) |      |      |             |        |
|-------------------------|--|------|------|-------------|--------|
|                         | 2023                                     |      | 2018 | Veränderung |        |
|                         | Anzahl                                   | %    | %    | Anzahl      | %-P.   |
| CSU                     | 161.889                                  | 37,5 | 34,1 | +6.858      | +3,4   |
| GRÜNE                   | 89.032                                   | 20,6 | 20,9 | -5.988      | -0,3   |
| FREIE WÄHLER            | 23.443                                   | 5,4  | 4,0  | +5.087      | +1,4   |
| AfD                     | 55.741                                   | 12,9 | 9,7  | +11.615     | +3,2   |
| SPD                     | 55.607                                   | 12,9 | 14,6 | -10.818     | -1,7   |
| FDP                     | 12.340                                   | 2,9  | 4,9  | -9.699      | -2,0   |
| DIE LINKE               | 15.009                                   | 3,5  | 6,8  | -15.846     | -3,3   |
| BP                      | 1.969                                    | 0,5  | 0,3  | +615        | +0,2   |
| ÖDP                     | 6.392                                    | 1,5  | 1,2  | +945        | +0,3   |
| Die PARTEI              | X  | .    | 0,6  | [-2.902]    | [-0,6] |
| Tierschutzpartei        | 4.492                                    | 1,0  | .    | [+4.492]    | [+1,0] |
| V-Partei³               | X  | .    | 0,4  | [-1.827]    | [-0,4] |
| PdH                     | 1.229                                    | 0,3  | .    | [+1.229]    | [+0,3] |
| dieBasis                | 4.212                                    | 1,0  | .    | [+4.212]    | [+1,0] |
| Volt                    | X  | .    | .    | .           | .      |
| Sonstige 2018           | X  | .    | 2,4  | [-10.852]   | [-2,4] |
| Stimmen:                |  |      |      |             |        |
| gültig                  | 431.355                                  | 100  | 100  | -22.879     | .      |
| ungültig                | 3.668                                    | 0,8  | 1,0  | -941        | -0,2   |
| abgegeben               | 435.023                                  | .    | .    | -23.820     | .      |

**Noch: 3. Ergebnisse für die Städte München, Nürnberg und Augsburg****Kreisfreie Stadt Augsburg**

| Wahlkreis-<br>vorschlag        | Erststimmen |      |      |             |        | Zweitstimmen |      |      |             |        |
|--------------------------------|-------------|------|------|-------------|--------|--------------|------|------|-------------|--------|
|                                | 2023        |      | 2018 | Veränderung |        | 2023         |      | 2018 | Veränderung |        |
|                                | Anzahl      | %    | %    | Anzahl      | %-P.   | Anzahl       | %    | %    | Anzahl      | %-P.   |
| Stimmberechtigte .....         | 184.641     | X    | X    | -3.728      | .      |              |      |      |             |        |
| Wähler / Wahlbeteiligung ..... | 119.229     | 64,6 | 64,6 | -2.482      | -0,0   |              |      |      |             |        |
| CSU                            | 35.989      | 30,4 | 31,0 | -1.444      | -0,6   | 35.744       | 30,3 | 30,7 | -1.132      | -0,4   |
| GRÜNE                          | 24.880      | 21,0 | 24,4 | -4.638      | -3,4   | 24.507       | 20,8 | 24,1 | -4.395      | -3,3   |
| FREIE WÄHLER                   | 10.009      | 8,5  | 7,5  | +969        | +1,0   | 10.469       | 8,9  | 7,4  | +1.592      | +1,5   |
| AfD                            | 18.188      | 15,4 | 11,4 | +4.469      | +4,0   | 17.849       | 15,1 | 11,1 | +4.542      | +4,1   |
| SPD                            | 13.438      | 11,4 | 10,7 | +518        | +0,7   | 12.878       | 10,9 | 11,0 | -358        | -0,1   |
| FDP                            | 4.114       | 3,5  | 5,5  | -2.498      | -2,0   | 4.147        | 3,5  | 5,4  | -2.324      | -1,9   |
| DIE LINKE                      | 2.858       | 2,4  | 5,5  | -3.758      | -3,1   | 3.174        | 2,7  | 5,1  | -2.976      | -2,4   |
| BP                             | 771         | 0,7  | 1,1  | -611        | -0,5   | 644          | 0,5  | 1,0  | -596        | -0,5   |
| ÖDP                            | 1.826       | 1,5  | 1,1  | +443        | +0,4   | 1.661        | 1,4  | 1,1  | +353        | +0,3   |
| Die PARTEI                     | 3.884       | 3,3  | 0,8  | +2.977      | +2,5   | 3.525        | 3,0  | 1,4  | +1.853      | +1,6   |
| Tierschutzpartei               | X           | .    | .    | .           | .      | 1.094        | 0,9  | .    | [+1.094]    | [+0,9] |
| V-Partei³                      | 745         | 0,6  | 0,7  | -79         | -0,1   | 592          | 0,5  | 0,7  | -250        | -0,2   |
| PdH                            | X           | .    | .    | .           | .      | X            | .    | .    | .           | .      |
| dieBasis                       | 1.657       | 1,4  | .    | [+1.657]    | [+1,4] | 1.602        | 1,4  | .    | [+1.602]    | [+1,4] |
| Volt                           | X           | .    | .    | .           | .      | X            | .    | .    | .           | .      |
| Sonstige 2018                  | X           | .    | 0,4  | [-489]      | [-0,4] | X            | .    | 1,0  | [-1.179]    | [-1,0] |
| Stimmen:                       |             |      |      |             |        |              |      |      |             |        |
| gültig                         | 118.359     | 100  | 100  | -2.484      | .      | 117.886      | 100  | 100  | -2.174      | .      |
| ungültig                       | 864         | 0,7  | 0,7  | +6          | +0,0   | 1.292        | 1,1  | 1,3  | -328        | -0,2   |
| abgegeben                      | 119.223     | .    | .    | -2.478      | .      | 119.178      | .    | .    | -2.502      | .      |

| Wahlkreis-<br>vorschlag | Gesamtstimmen (= Erst- und Zweitstimmen) |      |      |             |        |
|-------------------------|--|------|------|-------------|--------|
|                         | 2023                                     |      | 2018 | Veränderung |        |
|                         | Anzahl                                   | %    | %    | Anzahl      | %-P.   |
| CSU                     | 71.733                                   | 30,4 | 30,8 | -2.576      | -0,5   |
| GRÜNE                   | 49.387                                   | 20,9 | 24,3 | -9.033      | -3,3   |
| FREIE WÄHLER            | 20.478                                   | 8,7  | 7,4  | +2.561      | +1,2   |
| AfD                     | 36.037                                   | 15,3 | 11,2 | +9.011      | +4,0   |
| SPD                     | 26.316                                   | 11,1 | 10,9 | +160        | +0,3   |
| FDP                     | 8.261                                    | 3,5  | 5,4  | -4.822      | -1,9   |
| DIE LINKE               | 6.032                                    | 2,6  | 5,3  | -6.734      | -2,7   |
| BP                      | 1.415                                    | 0,6  | 1,1  | -1.207      | -0,5   |
| ÖDP                     | 3.487                                    | 1,5  | 1,1  | +796        | +0,4   |
| Die PARTEI              | 7.409                                    | 3,1  | 1,1  | +4.830      | +2,1   |
| Tierschutzpartei        | 1.094                                    | 0,5  | .    | [+1.094]    | [+0,5] |
| V-Partei³               | 1.337                                    | 0,6  | 0,7  | -329        | -0,1   |
| PdH                     | X  | .    | .    | .           | .      |
| dieBasis                | 3.259                                    | 1,4  | .    | [+3.259]    | [+1,4] |
| Volt                    | X  | .    | .    | .           | .      |
| Sonstige 2018           | X  | .    | 0,7  | [-1.668]    | [-0,7] |
| Stimmen:                |  |      |      |             |        |
| gültig                  | 236.245                                  | 100  | 100  | -4.658      | .      |
| ungültig                | 2.156                                    | 0,9  | 1,0  | -322        | -0,1   |
| abgegeben               | 238.401                                  | .    | .    | -4.980      | .      |



## 4. Sitzberechnung und Sitzverteilung

## 4.1 Sitzberechnung nach Wahlkreisen

| Wahlkreisvorschlag  | Gesamtstimmen    | Sitze           |           |             |                 |                   |  |
|---|------------------|-----------------|-----------|-------------|-----------------|-------------------|--|
|   |                  | Anteil          | insgesamt | davon       |                 |                   |  |
|   |                  |                 |           | Direktsitze | Überhangmandate | Ausgleichsmandate |  |
| Oberbayern  |                  |                 |           |             |                 |                   |  |
| Zuteilungsdivisor: 63.000 (≥ 61.674,759 und ≤ 63.130,353) |                  |                 |           |             |                 |                   |  |
| CSU   | 1.609.824        | 25,55276        | 26        | 26          | 2               | -                 |  |
| GRÜNE   | 894.284          | 14,19498        | 14        | 4           | -               | 1                 |  |
| FREIE WÄHLER  | 675.368          | 10,72013        | 11        | 1           | -               | 1                 |  |
| AfD   | 520.994          | 8,26975         | 8         | -           | -               | -                 |  |
| SPD   | 387.227          | 6,14646         | 6         | -           | -               | -                 |  |
| <b>zusammen</b>   | <b>4.087.697</b> | <b>64,88408</b> | <b>65</b> | <b>31</b>   | <b>2</b>        | <b>2</b>          |  |
| Niederbayern  |                  |                 |           |             |                 |                   |  |
| Zuteilungsdivisor: 57.000 (≥ 53.952 und ≤ 57.216)         |                  |                 |           |             |                 |                   |  |
| CSU   | 429.120          | 7,52842         | 8         | 8           | 2               | -                 |  |
| GRÜNE   | 96.504           | 1,69305         | 2         | -           | -               | 1                 |  |
| FREIE WÄHLER  | 402.629          | 7,06367         | 7         | 1           | -               | 1                 |  |
| AfD   | 242.784          | 4,25937         | 4         | -           | -               | -                 |  |
| SPD   | 71.833           | 1,26023         | 1         | -           | -               | -                 |  |
| <b>zusammen</b>   | <b>1.242.870</b> | <b>21,80474</b> | <b>22</b> | <b>9</b>    | <b>2</b>        | <b>2</b>          |  |
| Oberpfalz   |                  |                 |           |             |                 |                   |  |
| Zuteilungsdivisor: 64.000 (≥ 63.724 und ≤ 64.998,267)     |                  |                 |           |             |                 |                   |  |
| CSU   | 487.487          | 7,61698         | 8         | 8           | 1               | -                 |  |
| GRÜNE   | 122.291          | 1,91080         | 2         | -           | -               | -                 |  |
| FREIE WÄHLER  | 228.057          | 3,56339         | 4         | -           | -               | 1                 |  |
| AfD   | 223.034          | 3,48491         | 3         | -           | -               | -                 |  |
| SPD   | 95.537           | 1,49277         | 1         | -           | -               | -                 |  |
| <b>zusammen</b>   | <b>1.156.406</b> | <b>18,06884</b> | <b>18</b> | <b>8</b>    | <b>1</b>        | <b>1</b>          |  |
| Oberfranken   |                  |                 |           |             |                 |                   |  |
| Zuteilungsdivisor: 60.000 (≥ 59.322 und ≤ 64.232,533)     |                  |                 |           |             |                 |                   |  |
| CSU   | 481.744          | 8,02907         | 8         | 8           | 1               | -                 |  |
| GRÜNE   | 120.644          | 2,01073         | 2         | -           | -               | -                 |  |
| FREIE WÄHLER  | 178.045          | 2,96742         | 3         | -           | -               | 1                 |  |
| AfD   | 207.627          | 3,46045         | 3         | -           | -               | -                 |  |
| SPD   | 121.592          | 2,02653         | 2         | -           | -               | -                 |  |
| <b>zusammen</b>   | <b>1.109.652</b> | <b>18,49420</b> | <b>18</b> | <b>8</b>    | <b>1</b>        | <b>1</b>          |  |
| Mittelfranken   |                  |                 |           |             |                 |                   |  |
| Zuteilungsdivisor: 60.000 (≥ 58.682,24 und ≤ 63.785,043)  |                  |                 |           |             |                 |                   |  |
| CSU   | 733.528          | 12,22547        | 12        | 12          | 1               | -                 |  |
| GRÜNE   | 295.591          | 4,92652         | 5         | -           | -               | 1                 |  |
| FREIE WÄHLER  | 172.099          | 2,86832         | 3         | -           | -               | 1                 |  |
| AfD   | 249.643          | 4,16072         | 4         | -           | -               | -                 |  |
| SPD   | 192.782          | 3,21303         | 3         | -           | -               | -                 |  |
| <b>zusammen</b>   | <b>1.643.643</b> | <b>27,39405</b> | <b>27</b> | <b>12</b>   | <b>1</b>        | <b>2</b>          |  |

**Noch: 4. Sitzberechnung und Sitzverteilung****Noch: 4.1 Sitzberechnung nach Wahlkreisen**

| Wahlkreisvorschlag  | Gesamtstimmen    | Sitze           |           |             |                 |                   |  |
|---|------------------|-----------------|-----------|-------------|-----------------|-------------------|--|
|   |                  | Anteil          | insgesamt | davon       |                 |                   |  |
|   |                  |                 |           | Direktsitze | Überhangmandate | Ausgleichsmandate |  |
| Unterfranken  |                  |                 |           |             |                 |                   |  |
| Zuteilungsdivisor: 60.000 (≥ 58.206,095 und ≤ 64.333,053) |                  |                 |           |             |                 |                   |  |
| CSU   | 611.164          | 10,18607        | 10        | 10          | 1               | -                 |  |
| GRÜNE   | 198.158          | 3,30263         | 3         | -           | -               | -                 |  |
| FREIE WÄHLER  | 179.068          | 2,98447         | 3         | -           | -               | 1                 |  |
| AfD   | 228.188          | 3,80313         | 4         | -           | -               | 1                 |  |
| SPD   | 137.383          | 2,28972         | 2         | -           | -               | -                 |  |
| <b>zusammen</b>   | <b>1.353.961</b> | <b>22,56602</b> | <b>22</b> | <b>10</b>   | <b>1</b>        | <b>2</b>          |  |
| Schwaben  |                  |                 |           |             |                 |                   |  |
| Zuteilungsdivisor: 56.000 (≥ 54.500,667 und ≤ 56.536,32)  |                  |                 |           |             |                 |                   |  |
| CSU   | 706.704          | 12,61971        | 13        | 13          | 3               | -                 |  |
| GRÜNE   | 245.253          | 4,37952         | 4         | -           | -               | -                 |  |
| FREIE WÄHLER  | 328.583          | 5,86755         | 6         | -           | -               | 1                 |  |
| AfD   | 328.165          | 5,86009         | 6         | -           | -               | 1                 |  |
| SPD   | 134.399          | 2,39998         | 2         | -           | -               | -                 |  |
| <b>zusammen</b>   | <b>1.743.104</b> | <b>31,12686</b> | <b>31</b> | <b>13</b>   | <b>3</b>        | <b>2</b>          |  |

**Bemerkungen**

1) mit Überhang- und ggf. Ausgleichsmandat(en).

**Noch: 4. Sitzberechnung und Sitzverteilung****4.2 Sitzverteilung nach Wahlkreisen**

| Merkmal                |                  | Bayern | davon im Wahlkreis |               |            |              |                |               |           |
|------------------------|------------------|--------|--------------------|---------------|------------|--------------|----------------|---------------|-----------|
|                        |                  |        | Ober-bayern        | Nieder-bayern | Ober-pfalz | Ober-franken | Mittel-franken | Unter-franken | Schwa-ben |
| Sitzverteilung 2023 1) |                  |        |                    |               |            |              |                |               |           |
| Sitze                  | insgesamt        | 203    | 65                 | 22            | 18         | 18           | 27             | 22            | 31        |
|                        | dav. Direktsitze | 91     | 31                 | 9             | 8          | 8            | 12             | 10            | 13        |
|                        | Listensitze      | 112    | 34                 | 13            | 10         | 10           | 15             | 12            | 18        |
| CSU                    | zusammen         | 85     | 26                 | 8             | 8          | 8            | 12             | 10            | 13        |
|                        | dav. Direktsitze | 85     | 26                 | 8             | 8          | 8            | 12             | 10            | 13        |
|                        | Listensitze      | -      | -                  | -             | -          | -            | -              | -             | -         |
| GRÜNE                  | zusammen         | 32     | 14                 | 2             | 2          | 2            | 5              | 3             | 4         |
|                        | dav. Direktsitze | 4      | 4                  | -             | -          | -            | -              | -             | -         |
|                        | Listensitze      | 28     | 10                 | 2             | 2          | 2            | 5              | 3             | 4         |
| FREIE WÄHLER           | zusammen         | 37     | 11                 | 7             | 4          | 3            | 3              | 3             | 6         |
|                        | dav. Direktsitze | 2      | 1                  | 1             | -          | -            | -              | -             | -         |
|                        | Listensitze      | 35     | 10                 | 6             | 4          | 3            | 3              | 3             | 6         |
| AfD                    | zusammen         | 32     | 8                  | 4             | 3          | 3            | 4              | 4             | 6         |
|                        | dav. Direktsitze | -      | -                  | -             | -          | -            | -              | -             | -         |
|                        | Listensitze      | 32     | 8                  | 4             | 3          | 3            | 4              | 4             | 6         |
| SPD                    | zusammen         | 17     | 6                  | 1             | 1          | 2            | 3              | 2             | 2         |
|                        | dav. Direktsitze | -      | -                  | -             | -          | -            | -              | -             | -         |
|                        | Listensitze      | 17     | 6                  | 1             | 1          | 2            | 3              | 2             | 2         |

**Bemerkungen**

1) mit Überhang- und ggf. Ausgleichsmandat(en).

**Noch: 4. Sitzberechnung und Sitzverteilung****Noch: 4.2 Sitzverteilung nach Wahlkreisen**

| Merkmal  |                  | Bayern | davon im Wahlkreis |               |            |              |                |               |           |
|--|------------------|--------|--------------------|---------------|------------|--------------|----------------|---------------|-----------|
|  |                  |        | Ober-bayern        | Nieder-bayern | Ober-pfalz | Ober-franken | Mittel-franken | Unter-franken | Schwa-ben |
| Veränderung der Sitzezahlen 2023 gegenüber 2018 1) |                  |        |                    |               |            |              |                |               |           |
| Sitze  | insgesamt        | -2     | -4                 | +1            | -          | -            | -2             | +3            | -         |
|  | dav. Direktsitze | -      | -                  | -             | -          | -            | -              | -             | -         |
|  | Listensitze      | -2     | -4                 | +1            | -          | -            | -2             | +3            | -         |
| CSU  | zusammen         | -      | -                  | -1            | -          | -            | -              | +1            | -         |
|  | dav. Direktsitze | -      | -                  | -1            | -          | -            | -              | +1            | -         |
|  | Listensitze      | -      | -                  | -             | -          | -            | -              | -             | -         |
| GRÜNE  | zusammen         | -6     | -3                 | -             | -          | -            | -1             | -             | -2        |
|  | dav. Direktsitze | -2     | -1                 | -             | -          | -            | -              | -1            | -         |
|  | Listensitze      | -4     | -2                 | -             | -          | -            | -1             | +1            | -2        |
| FREIE WÄHLER                                       | zusammen         | +10    | +3                 | +3            | +1         | +1           | -              | +1            | +1        |
|  | dav. Direktsitze | +2     | +1                 | +1            | -          | -            | -              | -             | -         |
|  | Listensitze      | +8     | +2                 | +2            | +1         | +1           | -              | +1            | +1        |
| AfD  | zusammen         | +10    | +2                 | +1            | +1         | +1           | +1             | +2            | +2        |
|  | dav. Direktsitze | -      | -                  | -             | -          | -            | -              | -             | -         |
|  | Listensitze      | +10    | +2                 | +1            | +1         | +1           | +1             | +2            | +2        |
| SPD  | zusammen         | -5     | -1                 | -1            | -1         | -1           | -1             | -             | -         |
|  | dav. Direktsitze | -      | -                  | -             | -          | -            | -              | -             | -         |
|  | Listensitze      | -5     | -1                 | -1            | -1         | -1           | -1             | -             | -         |
| FDP  | zusammen         | -11    | -5                 | -1            | -1         | -1           | -1             | -1            | -1        |
|  | dav. Direktsitze | -      | -                  | -             | -          | -            | -              | -             | -         |
|  | Listensitze      | -11    | -5                 | -1            | -1         | -1           | -1             | -1            | -1        |

**Bemerkungen**

1) mit Überhang- und ggf. Ausgleichsmandat(en).

## 5. Stimmenergebnisse der Bewerber (geordnet nach der Höhe der erreichten Gesamtstimmen)

### Wahlkreisliste: Christlich-Soziale Union in Bayern e.V. / Oberbayern

| Reihen-<br>folge | Bewerber                |     | Gewählt |         | Gesamt-<br>stimmen | davon            |                   |
|------------------|-------------------------|-----|---------|---------|--------------------|------------------|-------------------|
|                  | Name                    | Nr. | StK     | Liste # |                    | Erst-<br>stimmen | Zweit-<br>stimmen |
| 1                | Aigner, Ilse            | 1   | 121     |         | 473.784            | 28.108           | 445.676           |
| 2                | Herrmann, Dr. Florian   | 4   | 117     |         | 55.625             | 27.987           | 27.638            |
| 3                | Eisenreich, Georg       | 2   | 101     |         | 54.758             | 21.657           | 33.101            |
| 4                | Kaniber, Michaela       | 5   | 112     |         | 54.687             | 25.070           | 29.617            |
| 5                | Blume, Markus           | 6   | 107     |         | 44.893             | 24.048           | 20.845            |
| 6                | Scharf, Ulrike          | 3   | 116     |         | 39.032             | 30.237           | 8.795             |
| 7                | Huber, Martin           | 8   | 110     |         | 38.452             | 23.671           | 14.781            |
| 8                | Schreyer, Kerstin       | 11  | 124     |         | 38.144             | 33.985           | 4.159             |
| 9                | Börtl, Maximilian       | 28  | 123     |         | 37.321             | 33.608           | 3.713             |
| 10               | Dorow, Alex             | 30  | 120     |         | 36.458             | 34.259           | 2.199             |
| 11               | Holz, Thomas            | 36  | 111     |         | 36.120             | 33.367           | 2.753             |
| 12               | Kühn, Harald            | 37  | 131     |         | 35.794             | 32.781           | 3.013             |
| 13               | Schmid, Josef           | 17  | 106     |         | 35.698             | 27.065           | 8.633             |
| 14               | Schorer-Dremel, Tanja   | 9   | 115     |         | 35.601             | 31.363           | 4.238             |
| 15               | Artmann, Daniel         | 25  | 127     |         | 33.848             | 27.309           | 6.539             |
| 16               | Huber, Thomas           | 15  | 114     |         | 33.743             | 29.825           | 3.918             |
| 17               | Miskowitsch, Benjamin   | 38  | 118     |         | 33.182             | 31.120           | 2.062             |
| 18               | Baur, Konrad            | 27  | 130     |         | 31.448             | 28.093           | 3.355             |
| 19               | Friesinger, Sebastian   | 32  | 128     |         | 30.484             | 27.188           | 3.296             |
| 20               | Seidenath, Bernhard     | 13  | 113     |         | 29.645             | 28.186           | 1.459             |
| 21               | Eiling-Hütig, Dr. Ute   | 16  | 129     |         | 29.151             | 27.829           | 1.322             |
| 22               | Grob, Alfred            | 21  | 119     |         | 28.497             | 19.779           | 8.718             |
| 23               | Lorenz, Andreas         | 19  |         | 1       | 27.921             | 22.497           | 5.424             |
| 24               | Brannekämper, Robert    | 14  | 102     |         | 25.977             | 19.561           | 6.416             |
| 25               | Dietrich, Dr. Alexander | 29  | 105     |         | 24.273             | 20.186           | 4.087             |
| 26               | Spaenle, Dr. Ludwig     | 12  |         | 2       | 23.984             | 15.891           | 8.093             |
| 27               | Müller, Christine       | 39  |         | 3       | 23.097             | 16.798           | 6.299             |
| 28               | Schnürer, Sascha        | 42  | 122     |         | 22.011             | 21.122           | 889               |
| 29               | Straub, Karl            | 43  | 126     |         | 21.893             | 20.442           | 1.451             |
| 30               | Enghuber, Matthias      | 31  |         | 4       | 20.577             | 18.444           | 2.133             |

X) Wegen gleicher Gesamtstimmenzahl mehrerer Bewerber musste die Rangziffer mittels Losentscheid ermittelt werden.

#) Auf Liste gewählt bis einschl. lfd. Nr. -  
Listennachfolger ab lfd. Nr. 1

**Noch: 5. Stimmenergebnisse der Bewerber**  
**(geordnet nach der Höhe der erreichten Gesamtstimmen)**

**Noch: Wahlkreisliste: Christlich-Soziale Union in Bayern e.V. / Oberbayern**

| Reihen-<br>folge                   | Bewerber                 |     | Gewählt |         | Gesamt-<br>stimmen | davon            |                   |
|------------------------------------|--------------------------|-----|---------|---------|--------------------|------------------|-------------------|
|                                    | Name                     | Nr. | StK     | Liste # |                    | Erst-<br>stimmen | Zweit-<br>stimmen |
| 31                                 | Hornberger, Susanne      | 10  |         | 5       | 19.142             | 11.171           | 7.971             |
| 32                                 | Waxenberger, Rudolf      | 22  |         | 6       | 17.070             | -                | 17.070            |
| 33                                 | Hartmann, Christian      | 33  |         | 7       | 15.951             | -                | 15.951            |
| 34                                 | Böhnlein, Franziska      | 7   |         | 8       | 13.585             | -                | 13.585            |
| 35                                 | Aichele, Andreas         | 23  |         | 9       | 12.327             | -                | 12.327            |
| 36                                 | Waxenberger, Dr. Babette | 45  |         | 10      | 9.677              | -                | 9.677             |
| 37                                 | Auer, Carolin            | 26  |         | 11X     | 8.972              | -                | 8.972             |
| 38                                 | Flexeder, Benedikt       | 18  |         | 12X     | 8.972              | -                | 8.972             |
| 39                                 | Vogl, Andy               | 44  |         | 13      | 6.863              | -                | 6.863             |
| 40                                 | Schermer, Roland         | 41  |         | 14      | 6.734              | -                | 6.734             |
| 41                                 | Hausmann, Mathias        | 34  |         | 15      | 6.702              | -                | 6.702             |
| 42                                 | Arndt, Susanne           | 24  |         | 16      | 5.920              | -                | 5.920             |
| 43                                 | Lebe, Dr. des. Julia     | 20  |         | 17      | 4.265              | -                | 4.265             |
| 44                                 | Heese, Lutz              | 35  |         | 18      | 3.945              | -                | 3.945             |
| 45                                 | Picker, Rolf             | 40  |         | 19      | 2.972              | -                | 2.972             |
| ohne Kennzeichnung eines Bewerbers |                          |     |         |         | 10.629             | -                | 10.629            |
| Insgesamt                          |                          |     |         |         | 1.609.824          | 792.647          | 817.177           |

X) Wegen gleicher Gesamtstimmenzahl mehrerer Bewerber musste die Rangziffer mittels Losentscheid ermittelt werden.

#) Auf Liste gewählt bis einschl. lfd. Nr. -  
Listennachfolger ab lfd. Nr. 1

## Noch: 5. Stimmenergebnisse der Bewerber (geordnet nach der Höhe der erreichten Gesamtstimmen)

### Wahlkreisliste: BÜNDNIS 90/DIE GRÜNEN / Oberbayern

| Reihen-<br>folge | Bewerber               |     | Gewählt |         | Gesamt-<br>stimmen | davon            |                   |
|------------------|------------------------|-----|---------|---------|--------------------|------------------|-------------------|
|                  | Name                   | Nr. | StK     | Liste # |                    | Erst-<br>stimmen | Zweit-<br>stimmen |
| 1                | Schulze, Katharina     | 1   | 104     |         | 264.058            | 24.877           | 239.181           |
| 2                | Hartmann, Ludwig       | 2   | 109     |         | 69.054             | 28.607           | 40.447            |
| 3                | Demirel, Gülseren      | 5   | 103     |         | 43.771             | 28.285           | 15.486            |
| 4                | Hierneis, Christian    | 10  | 108     |         | 29.935             | 21.650           | 8.285             |
| 5                | Büchler, Dr. Markus    | 4   |         | 1       | 28.043             | 19.830           | 8.213             |
| 6                | Krahl, Andreas         | 8   |         | 2       | 26.050             | 14.356           | 11.694            |
| 7                | Post, Julia            | 17  |         | 3       | 24.048             | 20.541           | 3.507             |
| 8                | Adjei, Benjamin        | 16  |         | 4       | 22.908             | 16.912           | 5.996             |
| 9                | Köhler, Claudia        | 7   |         | 5       | 22.656             | 16.858           | 5.798             |
| 10               | Siekman, Florian       | 20  |         | 6       | 22.522             | 18.842           | 3.680             |
| 11               | Kurz, Sanne            | 13  |         | 7       | 22.433             | 15.752           | 6.681             |
| 12               | Triebel, Gabriele      | 9   |         | 8       | 20.245             | 19.064           | 1.181             |
| 13               | Birzele, Andreas       | 14  |         | 9       | 19.958             | 16.018           | 3.940             |
| 14               | Becher, Johannes       | 6   |         | 10      | 19.069             | 16.570           | 2.499             |
| 15               | Sauer, Fabian          | 22  |         | 11      | 18.913             | 16.374           | 2.539             |
| 16               | Schulte-Krauss, Andrea | 15  |         | 12      | 17.760             | 16.964           | 796               |
| 17               | von Sarnowski, Thomas  | 12  |         | 13      | 16.960             | 13.366           | 3.594             |
| 18               | Sengl, Gisela          | 3   |         | 14      | 16.631             | 11.297           | 5.334             |
| 19               | Thalmayr, Martina      | 11  |         | 15      | 16.167             | 11.937           | 4.230             |
| 20               | Zimmer, Dr. Bernhard   | 24  |         | 16      | 15.880             | 7.406            | 8.474             |
| 21               | Weigel, Valentin       | 30  |         | 17      | 15.861             | 12.744           | 3.117             |
| 22               | Koch, Jakob            | 18  |         | 18      | 15.814             | 12.678           | 3.136             |
| 23               | Waas, Gerhard          | 26  |         | 19      | 11.846             | 8.862            | 2.984             |
| 24               | Modlinger, Dr. Martin  | 36  |         | 20      | 11.515             | 11.093           | 422               |
| 25               | Nagel, Merlin          | 32  |         | 21      | 9.746              | 7.394            | 2.352             |
| 26               | Wegmann, Laetitia      | 25  |         | 22      | 9.528              | 8.530            | 998               |
| 27               | Hegmann, Bianca        | 21  |         | 23      | 8.252              | 5.756            | 2.496             |
| 28               | Zink, Simone           | 19  |         | 24      | 7.928              | 6.630            | 1.298             |
| 29               | Abstreiter, Marina     | 23  |         | 25      | 7.735              | 5.377            | 2.358             |
| 30               | Dörfler, Roland        | 28  |         | 26      | 6.452              | 6.017            | 435               |

#) Auf Liste gewählt bis einschl. lfd. Nr. 10  
Listennachfolger ab lfd. Nr. 11

## Noch: 5. Stimmenergebnisse der Bewerber (geordnet nach der Höhe der erreichten Gesamtstimmen)

### Noch: Wahlkreisliste: BÜNDNIS 90/DIE GRÜNEN / Oberbayern

| Reihen-<br>folge | Bewerber                   |     | Gewählt |         | Gesamt-<br>stimmen | davon            |                   |
|------------------|----------------------------|-----|---------|---------|--------------------|------------------|-------------------|
|                  | Name                       | Nr. | StK     | Liste # |                    | Erst-<br>stimmen | Zweit-<br>stimmen |
| 31               | Áldozó, Peter              | 34  |         | 27      | 5.441              | 5.155            | 286               |
| 32               | Bayraktar, Joana           | 29  |         | 28      | 4.044              | -                | 4.044             |
| 33               | Gruber, Waltraud           | 37  |         | 29      | 3.310              | -                | 3.310             |
| 34               | Kurz-Hüller, Dr. Katharina | 54  |         | 30      | 3.261              | -                | 3.261             |
| 35               | Leng, Lakhena              | 31  |         | 31      | 2.409              | -                | 2.409             |
| 36               | Hanus, Nikolaus            | 38  |         | 32      | 2.330              | -                | 2.330             |
| 37               | Musliji, Lendita           | 35  |         | 33      | 2.182              | -                | 2.182             |
| 38               | Weinzierl, Susanne         | 60  |         | 34      | 2.151              | -                | 2.151             |
| 39               | Günther, Susanne           | 51  |         | 35      | 1.622              | -                | 1.622             |
| 40               | Wenzel, Florian            | 42  |         | 36      | 1.534              | -                | 1.534             |
| 41               | Daisenberger, Petra        | 27  |         | 37      | 1.340              | -                | 1.340             |
| 42               | Speierl, Dr. Anton         | 50  |         | 38      | 1.296              | -                | 1.296             |
| 43               | Heitz, Nico                | 44  |         | 39      | 1.137              | -                | 1.137             |
| 44               | Lorenz, Nicole             | 33  |         | 40      | 1.131              | -                | 1.131             |
| 45               | Göldner, Astrid            | 43  |         | 41      | 1.130              | -                | 1.130             |
| 46               | Schmidhuber, Friederike    | 61  |         | 42      | 1.114              | -                | 1.114             |
| 47               | Kreß, Thomas               | 46  |         | 43      | 1.004              | -                | 1.004             |
| 48               | Kirchberger, Tobias        | 48  |         | 44      | 979                | -                | 979               |
| 49               | Ahlrep, Bettina            | 49  |         | 45      | 972                | -                | 972               |
| 50               | Haslbeck, Kornelia         | 56  |         | 46      | 944                | -                | 944               |
| 51               | Bielski, Helmut            | 58  |         | 47      | 922                | -                | 922               |
| 52               | Schubert, Elke             | 47  |         | 48      | 905                | -                | 905               |
| 53               | Gökmenoğlu, Nimet          | 45  |         | 49      | 902                | -                | 902               |
| 54               | Schwarz, Karola            | 53  |         | 50      | 888                | -                | 888               |
| 55               | Hönicke, Dr. Florian       | 40  |         | 51      | 754                | -                | 754               |
| 56               | Markl, Bettina             | 39  |         | 52      | 674                | -                | 674               |
| 57               | Freitag, Marie             | 55  |         | 53      | 604                | -                | 604               |
| 58               | Onken, Sarah               | 57  |         | 54      | 602                | -                | 602               |
| 59               | Köhler, Christian          | 52  |         | 55      | 470                | -                | 470               |
| 60               | Burgarth, Annett           | 41  |         | 56      | 360                | -                | 360               |

#) Auf Liste gewählt bis einschl. lfd. Nr. 10  
Listennachfolger ab lfd. Nr. 11



Noch: 5. Stimmenergebnisse der Bewerber  
(geordnet nach der Höhe der erreichten Gesamtstimmen)

Noch: Wahlkreisliste: BÜNDNIS 90/DIE GRÜNEN / Oberbayern

| Reihen-<br>folge                   | Bewerber        |     | Gewählt |         | Gesamt-<br>stimmen | davon            |                   |
|------------------------------------|-----------------|-----|---------|---------|--------------------|------------------|-------------------|
|                                    | Name            | Nr. | StK     | Liste # |                    | Erst-<br>stimmen | Zweit-<br>stimmen |
| 61                                 | Riepe, Cornelia | 59  |         | 57      | 304                | -                | 304               |
| ohne Kennzeichnung eines Bewerbers |                 |     |         |         | 5.830              | -                | 5.830             |
| Insgesamt                          |                 |     |         |         | 894.284            | 445.742          | 448.542           |

#) Auf Liste gewählt bis einschl. lfd. Nr. 10  
Listennachfolger ab lfd. Nr. 11

## Noch: 5. Stimmenergebnisse der Bewerber (geordnet nach der Höhe der erreichten Gesamtstimmen)

### Wahlkreisliste: FREIE WÄHLER Bayern / Oberbayern

| Reihen-<br>folge | Bewerber                  |     | Gewählt |         | Gesamt-<br>stimmen | davon            |                   |
|------------------|---------------------------|-----|---------|---------|--------------------|------------------|-------------------|
|                  | Name                      | Nr. | StK     | Liste # |                    | Erst-<br>stimmen | Zweit-<br>stimmen |
| 1                | Streibl, Florian          | 1   |         | 1       | 108.913            | 19.315           | 89.598            |
| 2                | Enders, Susann            | 3   |         | 2       | 46.498             | 20.238           | 26.260            |
| 3                | Piazolo, Dr. Michael      | 2   |         | 3       | 41.095             | 6.320            | 34.775            |
| 4                | Zierer, Benno             | 5   |         | 4       | 36.548             | 19.606           | 16.942            |
| 5                | Weigert, Roland           | 4   | 125     |         | 26.982             | 19.363           | 7.619             |
| 6                | Lausch, Josef             | 15  |         | 5       | 23.724             | 16.954           | 6.770             |
| 7                | Groß, Johann              | 19  |         | 6       | 23.487             | 14.770           | 8.717             |
| 8                | Saller, Markus            | 11  |         | 7       | 22.870             | 15.479           | 7.391             |
| 9                | Kraus, Nikolaus           | 6   |         | 8       | 21.433             | 11.249           | 10.184            |
| 10               | Brunnhuber, Dr. Martin    | 18  |         | 9       | 20.243             | 16.726           | 3.517             |
| 11               | Koller, Michael           | 8   |         | 10      | 19.819             | 16.216           | 3.603             |
| 12               | Rosenberger, Martin       | 17  |         | 11      | 19.596             | 12.512           | 7.084             |
| 13               | Friedl, Hans              | 7   |         | 12      | 17.941             | 13.240           | 4.701             |
| 14               | Schloots, Gerhard         | 26  |         | 13      | 17.543             | 14.675           | 2.868             |
| 15               | Reichhart, Markus         | 9   |         | 14      | 16.787             | 7.260            | 9.527             |
| 16               | Schrott, Sebastian        | 16  |         | 15      | 16.629             | 13.540           | 3.089             |
| 17               | Haunsberger, Anton        | 14  |         | 16      | 15.990             | 14.495           | 1.495             |
| 18               | Krage, Sven               | 27  |         | 17      | 15.635             | 14.308           | 1.327             |
| 19               | Lichtenstern, Florian     | 20  |         | 18      | 14.547             | 13.488           | 1.059             |
| 20               | Vilsmayer, Matthias       | 12  |         | 19      | 14.099             | 10.925           | 3.174             |
| 21               | Hörtrich, Maria           | 24  |         | 20      | 14.053             | 9.723            | 4.330             |
| 22               | Huber, Ralf               | 36  |         | 21      | 12.982             | -                | 12.982            |
| 23               | Fischer, Mary             | 21  |         | 22      | 12.568             | 9.212            | 3.356             |
| 24               | Seitner, Johannes         | 31  |         | 23      | 10.033             | 9.123            | 910               |
| 25               | Weigand, Werner           | 29  |         | 24X     | 7.574              | 5.930            | 1.644             |
| 26               | Wittmann, Andrea          | 41  |         | 25X     | 7.574              | -                | 7.574             |
| 27               | Schabl, Rudolf            | 13  |         | 26      | 7.423              | 5.537            | 1.886             |
| 28               | Bender-Schwering, Loraine | 10  |         | 27      | 6.811              | 4.482            | 2.329             |
| 29               | Utz, Pia                  | 25  |         | 28      | 6.752              | 4.626            | 2.126             |
| 30               | Blasi, Martin             | 22  |         | 29      | 6.611              | 4.160            | 2.451             |

X) Wegen gleicher Gesamtstimmenzahl mehrerer Bewerber musste die Rangziffer mittels Losentscheid ermittelt werden.

#) Auf Liste gewählt bis einschl. lfd. Nr. 10  
Listennachfolger ab lfd. Nr. 11

**Noch: 5. Stimmenergebnisse der Bewerber**  
**(geordnet nach der Höhe der erreichten Gesamtstimmen)**

**Noch: Wahlkreisliste: FREIE WÄHLER Bayern / Oberbayern**

| Reihen-<br>folge                   | Bewerber                  |     | Gewählt |         | Gesamt-<br>stimmen | davon            |                   |
|------------------------------------|---------------------------|-----|---------|---------|--------------------|------------------|-------------------|
|                                    | Name                      | Nr. | StK     | Liste # |                    | Erst-<br>stimmen | Zweit-<br>stimmen |
| 31                                 | Springer, Linus           | 23  |         | 30      | 5.946              | 4.966            | 980               |
| 32                                 | Scharlach, Maria          | 39  |         | 31      | 5.185              | -                | 5.185             |
| 33                                 | Unterstein, Konrad        | 40  |         | 32      | 5.154              | -                | 5.154             |
| 34                                 | Engler-Hamm, Dr. Horst    | 30  |         | 33      | 4.865              | 3.782            | 1.083             |
| 35                                 | Längst, Daniel            | 37  |         | 34      | 3.555              | -                | 3.555             |
| 36                                 | Lettenmayer, Richard      | 28  |         | 35      | 3.442              | 2.879            | 563               |
| 37                                 | Eibl, Stefan              | 34  |         | 36      | 2.590              | -                | 2.590             |
| 38                                 | Hölscher, Gisela          | 35  |         | 37      | 2.568              | -                | 2.568             |
| 39                                 | Bourjau, Dr. Hans-Michael | 33  |         | 38      | 2.053              | -                | 2.053             |
| 40                                 | Obermaier, Birgit         | 38  |         | 39      | 2.011              | -                | 2.011             |
| 41                                 | Anatolitis, Prodromos     | 32  |         | 40      | 370                | -                | 370               |
| ohne Kennzeichnung eines Bewerbers |                           |     |         |         | 4.869              | -                | 4.869             |
| Insgesamt                          |                           |     |         |         | 675.368            | 355.099          | 320.269           |

X) Wegen gleicher Gesamtstimmenzahl mehrerer Bewerber musste die Rangziffer mittels Losentscheid ermittelt werden.

#) Auf Liste gewählt bis einschl. lfd. Nr. 10  
Listennachfolger ab lfd. Nr. 11

## Noch: 5. Stimmenergebnisse der Bewerber (geordnet nach der Höhe der erreichten Gesamtstimmen)

### Wahlkreisliste: Alternative für Deutschland / Oberbayern

| Reihen-<br>folge | Bewerber            |     | Gewählt |         | Gesamt-<br>stimmen | davon            |                   |
|------------------|---------------------|-----|---------|---------|--------------------|------------------|-------------------|
|                  | Name                | Nr. | StK     | Liste # |                    | Erst-<br>stimmen | Zweit-<br>stimmen |
| 1                | Winhart, Andreas    | 1   |         | 1       | 92.953             | 10.384           | 82.569            |
| 2                | Lipp, Oskar         | 2   |         | 2       | 34.431             | 11.961           | 22.470            |
| 3                | Hahn, Dr. Ingo      | 4   |         | 3       | 28.283             | 11.928           | 16.355            |
| 4                | Huber, Martin       | 6   |         | 4       | 26.248             | 11.118           | 15.130            |
| 5                | Walbrunn, Markus    | 3   |         | 5       | 21.935             | 6.372            | 15.563            |
| 6                | Bergmüller, Franz   | 18  |         | 6       | 21.091             | 11.969           | 9.122             |
| 7                | Nolte, Benjamin     | 10  |         | 7       | 18.155             | 12.544           | 5.611             |
| 8                | Dierkes, Rene       | 12  |         | 8       | 17.383             | 6.157            | 11.226            |
| 9                | Gmelch, Christin    | 20  |         | 9       | 16.210             | 10.409           | 5.801             |
| 10               | Multusch, Oliver    | 26  |         | 10      | 15.859             | 10.760           | 5.099             |
| 11               | Rehm, Lukas         | 30  |         | 11      | 15.016             | 9.157            | 5.859             |
| 12               | Reuter, Andreas     | 9   |         | 12      | 14.114             | 5.478            | 8.636             |
| 13               | Teich, Tobias       | 5   |         | 13      | 13.818             | 10.386           | 3.432             |
| 14               | Schwembauer, Thomas | 31  |         | 14      | 13.753             | 10.019           | 3.734             |
| 15               | Füssel, Andreas     | 8   |         | 15      | 13.535             | 10.741           | 2.794             |
| 16               | Musil, Thomas       | 27  |         | 16      | 13.322             | 11.316           | 2.006             |
| 17               | Hilz, Melanie       | 13  |         | 17      | 12.947             | 10.178           | 2.769             |
| 18               | Specht, Christina   | 7   |         | 18      | 12.577             | 7.936            | 4.641             |
| 19               | Henkel, Uli         | 21  |         | 19      | 11.533             | 5.889            | 5.644             |
| 20               | Koch, Wolfgang      | 14  |         | 20      | 11.466             | 9.449            | 2.017             |
| 21               | Machyan, Jitka      | 25  |         | 21      | 10.789             | 4.464            | 6.325             |
| 22               | Henritzi, Jürgen    | 15  |         | 22      | 10.729             | 9.233            | 1.496             |
| 23               | Kremer, Peter       | 24  |         | 23      | 10.509             | 7.341            | 3.168             |
| 24               | Banholzer, Peter    | 17  |         | 24      | 9.979              | 8.603            | 1.376             |
| 25               | Neumeyer, Alexander | 28  |         | 25      | 9.687              | 6.689            | 2.998             |
| 26               | Forster, Rainer     | 19  |         | 26      | 8.928              | 7.521            | 1.407             |
| 27               | Kofner, Jurij       | 23  |         | 27      | 8.856              | 7.037            | 1.819             |
| 28               | Unzner, Christian   | 11  |         | 28      | 8.608              | 5.276            | 3.332             |
| 29               | Rätscher, Christoph | 29  |         | 29      | 6.287              | 4.416            | 1.871             |
| 30               | Baack, Thomas       | 16  |         | 30      | 4.573              | 2.909            | 1.664             |

#) Auf Liste gewählt bis einschl. lfd. Nr. 8  
Listennachfolger ab lfd. Nr. 9

Noch: 5. Stimmenergebnisse der Bewerber  
(geordnet nach der Höhe der erreichten Gesamtstimmen)

Noch: Wahlkreisliste: Alternative für Deutschland / Oberbayern

| Reihen-<br>folge                   | Bewerber      |     | Gewählt |         | Gesamt-<br>stimmen | davon            |                   |
|------------------------------------|---------------|-----|---------|---------|--------------------|------------------|-------------------|
|                                    | Name          | Nr. | StK     | Liste # |                    | Erst-<br>stimmen | Zweit-<br>stimmen |
| 31                                 | Köppl, Martin | 22  |         | 31      | 4.412              | 3.500            | 912               |
| ohne Kennzeichnung eines Bewerbers |               |     |         |         | 3.008              | -                | 3.008             |
| Insgesamt                          |               |     |         |         | 520.994            | 261.140          | 259.854           |

#) Auf Liste gewählt bis einschl. lfd. Nr. 8  
Listennachfolger ab lfd. Nr. 9

## Noch: 5. Stimmenergebnisse der Bewerber (geordnet nach der Höhe der erreichten Gesamtstimmen)

### Wahlkreisliste: Sozialdemokratische Partei Deutschlands / Oberbayern

| Reihen-<br>folge | Bewerber                |     | Gewählt |         | Gesamt-<br>stimmen | davon            |                   |
|------------------|-------------------------|-----|---------|---------|--------------------|------------------|-------------------|
|                  | Name                    | Nr. | StK     | Liste # |                    | Erst-<br>stimmen | Zweit-<br>stimmen |
| 1                | von Brunn, Florian      | 1   |         | 1       | 91.069             | 11.397           | 79.672            |
| 2                | Rauscher, Doris         | 2   |         | 2       | 22.085             | 8.635            | 13.450            |
| 3                | Rinderspacher, Markus   | 5   |         | 3       | 17.184             | 9.324            | 7.860             |
| 4                | Weitzel, Katja          | 16  |         | 4       | 12.844             | 9.548            | 3.296             |
| 5                | Feichtmeier, Christiane | 4   |         | 5       | 12.682             | 6.526            | 6.156             |
| 6                | Waldmann, Ruth          | 10  |         | 6       | 12.493             | 9.069            | 3.424             |
| 7                | Stachowitz, Diana       | 8   |         | 7       | 12.199             | 7.664            | 4.535             |
| 8                | Schardt, Florian        | 9   |         | 8       | 10.691             | 8.416            | 2.275             |
| 9                | Liebetruth, Daniel      | 17  |         | 9       | 10.648             | 8.791            | 1.857             |
| 10               | Parzinger, Sepp         | 3   |         | 10      | 10.524             | 6.085            | 4.439             |
| 11               | Wenngatz, Micky         | 14  |         | 11      | 9.833              | 8.002            | 1.831             |
| 12               | Böck, Hubert            | 22  |         | 12      | 9.290              | 6.966            | 2.324             |
| 13               | Himmelberg, Christine   | 18  |         | 13      | 8.935              | 7.815            | 1.120             |
| 14               | Rößler, Markus          | 11  |         | 14      | 8.701              | 5.068            | 3.633             |
| 15               | Di Benedetto, Daniela   | 21  |         | 15      | 8.650              | 7.334            | 1.316             |
| 16               | Mentrup, Lars           | 24  |         | 16      | 7.980              | 7.121            | 859               |
| 17               | Hefter, Roland          | 52  |         | 17      | 7.871              | -                | 7.871             |
| 18               | Graf, Alina             | 12  |         | 18      | 7.733              | 5.510            | 2.223             |
| 19               | Streit, Dr. Dominik     | 7   |         | 19      | 7.593              | 6.428            | 1.165             |
| 20               | Harrer, Michelle        | 6   |         | 20      | 7.589              | 5.062            | 2.527             |
| 21               | Friedrich, Alexander    | 26  |         | 21      | 7.099              | 6.371            | 728               |
| 22               | Frank, Thomas           | 15  |         | 22      | 6.882              | 5.072            | 1.810             |
| 23               | Sahuric, Amir           | 32  |         | 23      | 6.731              | 5.992            | 739               |
| 24               | Käser, Markus           | 13  |         | 24      | 6.730              | 5.376            | 1.354             |
| 25               | Aicher, Markus          | 20  |         | 25      | 5.698              | 3.348            | 2.350             |
| 26               | Klingbeil, Benedikt     | 36  |         | 26      | 5.570              | 4.668            | 902               |
| 27               | Hoechner, Benedikt      | 30  |         | 27      | 5.403              | 4.912            | 491               |
| 28               | Oesterle, Heinz         | 34  |         | 28      | 5.352              | 4.818            | 534               |
| 29               | Liebchen, Dr. Nadine    | 41  |         | 29      | 4.877              | -                | 4.877             |
| 30               | Gastel, Jürgen          | 38  |         | 30      | 3.709              | 3.468            | 241               |

#) Auf Liste gewählt bis einschl. lfd. Nr. 6  
Listennachfolger ab lfd. Nr. 7

## Noch: 5. Stimmenergebnisse der Bewerber (geordnet nach der Höhe der erreichten Gesamtstimmen)

### Noch: Wahlkreisliste: Sozialdemokratische Partei Deutschlands / Oberbayern

| Reihen-<br>folge                   | Bewerber                 |     | Gewählt |         | Gesamt-<br>stimmen | davon            |                   |
|------------------------------------|--------------------------|-----|---------|---------|--------------------|------------------|-------------------|
|                                    | Name                     | Nr. | StK     | Liste # |                    | Erst-<br>stimmen | Zweit-<br>stimmen |
| 31                                 | Altmann, Sebastian       | 19  |         | 31      | 3.624              | 2.638            | 986               |
| 32                                 | Peetroons, Bruno         | 28  |         | 32      | 3.516              | 3.328            | 188               |
| 33                                 | Sibinger, Siegfried      | 40  |         | 33      | 2.960              | 2.659            | 301               |
| 34                                 | Hofmann, Irmgard         | 29  |         | 34      | 2.560              | -                | 2.560             |
| 35                                 | Knorr-Köning, Seija      | 49  |         | 35      | 2.213              | -                | 2.213             |
| 36                                 | Noß, Martin              | 44  |         | 36      | 1.807              | -                | 1.807             |
| 37                                 | Blomberg, Eva            | 31  |         | 37      | 1.601              | -                | 1.601             |
| 38                                 | Deingruber, Maria        | 23  |         | 38      | 1.284              | -                | 1.284             |
| 39                                 | Drack, Elke              | 27  |         | 39      | 1.263              | -                | 1.263             |
| 40                                 | Graf, Angelika           | 51  |         | 40      | 1.230              | -                | 1.230             |
| 41                                 | Zehetner, Elke           | 25  |         | 41      | 1.108              | -                | 1.108             |
| 42                                 | Knappek, Dr. Erwin       | 48  |         | 42      | 989                | -                | 989               |
| 43                                 | Weisky, Hans-Michael     | 50  |         | 43      | 821                | -                | 821               |
| 44                                 | Weizenegger, Victor      | 46  |         | 44      | 778                | -                | 778               |
| 45                                 | Falkenhahn, Michael      | 42  |         | 45      | 718                | -                | 718               |
| 46                                 | Dullinger, Angelica      | 33  |         | 46      | 562                | -                | 562               |
| 47                                 | Meissner, Gabriele       | 39  |         | 47      | 546                | -                | 546               |
| 48                                 | Weigl-Schneider, Christa | 35  |         | 48      | 544                | -                | 544               |
| 49                                 | Messinger, Bettina       | 43  |         | 49      | 401                | -                | 401               |
| 50                                 | Falkenhahn, Angela       | 45  |         | 50      | 261                | -                | 261               |
| 51                                 | Hacker, Christiane       | 37  |         | 51      | 210                | -                | 210               |
| 52                                 | Rainer-Hasler, Gertraud  | 47  |         | 52      | 156                | -                | 156               |
| ohne Kennzeichnung eines Bewerbers |                          |     |         |         | 3.430              | -                | 3.430             |
| Insgesamt                          |                          |     |         |         | 387.227            | 197.411          | 189.816           |

#) Auf Liste gewählt bis einschl. lfd. Nr. 6  
Listennachfolger ab lfd. Nr. 7

## Noch: 5. Stimmenergebnisse der Bewerber (geordnet nach der Höhe der erreichten Gesamtstimmen)

### Wahlkreisliste: Freie Demokratische Partei / Oberbayern

| Reihen-<br>folge | Bewerber                 |     | Gewählt |         | Gesamt-<br>stimmen | davon            |                   |
|------------------|--------------------------|-----|---------|---------|--------------------|------------------|-------------------|
|                  | Name                     | Nr. | StK     | Liste # |                    | Erst-<br>stimmen | Zweit-<br>stimmen |
| 1                | Hagen, Martin            | 1   |         | 1       | 37.378             | -                | 37.378            |
| 2                | Seehofer, Susanne        | 8   |         | 2       | 14.685             | 5.020            | 9.665             |
| 3                | Sandt, Julika            | 2   |         | 3       | 10.326             | 5.081            | 5.245             |
| 4                | Heubisch, Dr. Wolfgang   | 15  |         | 4       | 8.697              | 5.854            | 2.843             |
| 5                | Hundesrügge, Britta      | 3   |         | 5       | 8.383              | 5.332            | 3.051             |
| 6                | Ruoff, Dr. Michael       | 4   |         | 6       | 7.032              | 3.931            | 3.101             |
| 7                | Markwort, Helmut         | 5   |         | 7       | 6.577              | 2.469            | 4.108             |
| 8                | Deutsch, Marco           | 11  |         | 8       | 5.983              | 5.241            | 742               |
| 9                | Kaiser-Steiner, Jennifer | 10  |         | 9       | 5.697              | 4.601            | 1.096             |
| 10               | Diem, Katharina          | 19  |         | 10      | 5.000              | 3.638            | 1.362             |
| 11               | Bode, Ulrich             | 6   |         | 11      | 4.981              | 3.272            | 1.709             |
| 12               | Duin, Albert             | 13  |         | 12      | 4.682              | 3.937            | 745               |
| 13               | Reif, Laura              | 18  |         | 13      | 4.335              | 2.593            | 1.742             |
| 14               | Meyer, Felix             | 7   |         | 14      | 4.190              | 2.948            | 1.242             |
| 15               | Hoppe, Kerry             | 17  |         | 15      | 4.088              | 3.042            | 1.046             |
| 16               | Salih, Marc              | 21  |         | 16      | 4.025              | 3.121            | 904               |
| 17               | Sommerfeld, Dr. Frank    | 24  |         | 17      | 3.817              | 2.723            | 1.094             |
| 18               | Böge, Dr. Yannick        | 25  |         | 18      | 3.611              | 2.589            | 1.022             |
| 19               | Buse, Dr. Jörg           | 31  |         | 19      | 3.522              | 2.836            | 686               |
| 20               | Schäuble, Jakob          | 12  |         | 20      | 3.244              | 2.402            | 842               |
| 21               | Sachs, Tim               | 23  |         | 21      | 3.087              | 2.567            | 520               |
| 22               | Deiner, Andreas          | 28  |         | 22      | 2.989              | 2.818            | 171               |
| 23               | Connelly, Anne           | 16  |         | 23      | 2.757              | 2.041            | 716               |
| 24               | Peschutter, Dirk         | 26  |         | 24      | 2.623              | 2.350            | 273               |
| 25               | Kreder, Dr. Dirk         | 29  |         | 25      | 2.586              | 2.168            | 418               |
| 26               | Ley, Theresa             | 9   |         | 26      | 2.566              | 1.209            | 1.357             |
| 27               | Buggisch, Dr. Walter     | 20  |         | 27      | 2.484              | 1.874            | 610               |
| 28               | Eberle, Nico             | 32  |         | 28      | 2.201              | 1.863            | 338               |
| 29               | Stiegler, Stefanie       | 27  |         | 29      | 1.808              | 1.317            | 491               |
| 30               | Clemente, Valentin       | 14  |         | 30      | 1.743              | 1.475            | 268               |

X) Der Wahlvorschlag erhält aufgrund der 5-Prozent-Hürde keine Sitze. Wegen gleicher Gesamtstimmenzahl mehrerer Bewerber wurde die Rangziffer alphabetisch nach dem Bewerbernamen vergeben.

#) Auf Liste gewählt bis einschl. lfd. Nr. -  
Listennachfolger ab lfd. Nr. -



## Noch: 5. Stimmenergebnisse der Bewerber (geordnet nach der Höhe der erreichten Gesamtstimmen)

### Noch: Wahlkreisliste: Freie Demokratische Partei / Oberbayern

| Reihen-<br>folge                   | Bewerber                          |     | Gewählt |         | Gesamt-<br>stimmen | davon            |                   |
|------------------------------------|-----------------------------------|-----|---------|---------|--------------------|------------------|-------------------|
|                                    | Name                              | Nr. | StK     | Liste # |                    | Erst-<br>stimmen | Zweit-<br>stimmen |
| 31                                 | Schultheiß, Klaus                 | 56  |         | 31      | 1.610              | -                | 1.610             |
| 32                                 | Farthofer, Franz                  | 22  |         | 32      | 1.566              | 1.060            | 506               |
| 33                                 | Gutöhrle, Bianca                  | 30  |         | 33      | 1.500              | 1.361            | 139               |
| 34                                 | Boneberger, Wilhelm               | 44  |         | 34      | 1.283              | -                | 1.283             |
| 35                                 | Türker, Mahmut                    | 37  |         | 35      | 1.171              | -                | 1.171             |
| 36                                 | Hildebrandt, Dr. Bernhard         | 54  |         | 36      | 717                | -                | 717               |
| 37                                 | Schön, Thomas                     | 53  |         | 37      | 645                | -                | 645               |
| 38                                 | Gebauer-Merx, Saika               | 43  |         | 38      | 478                | -                | 478               |
| 39                                 | Walter, Katharina                 | 38  |         | 39      | 454                | -                | 454               |
| 40                                 | Duda, Thomas                      | 49  |         | 40      | 409                | -                | 409               |
| 41                                 | Deschler, Markus                  | 48  |         | 41      | 402                | -                | 402               |
| 42                                 | Obeser, Thomas                    | 40  |         | 42      | 325                | -                | 325               |
| 43                                 | Steiner, Carolin                  | 46  |         | 43      | 321                | -                | 321               |
| 44                                 | Kerckhoff, Birgit                 | 39  |         | 44      | 301                | -                | 301               |
| 45                                 | Ahlfeld, Anna                     | 33  |         | 45      | 295                | -                | 295               |
| 46                                 | Reich, Dr. Michael                | 45  |         | 46      | 283                | -                | 283               |
| 47                                 | Koske, Martin                     | 52  |         | 47      | 252                | -                | 252               |
| 48                                 | Langgartner, Christoph            | 55  |         | 48      | 241                | -                | 241               |
| 49                                 | Ecker, Timo                       | 41  |         | 49      | 235                | -                | 235               |
| 50                                 | Weltin, Beate                     | 42  |         | 50      | 201                | -                | 201               |
| 51                                 | Anuth, Cora                       | 35  |         | 51      | 197                | -                | 197               |
| 52                                 | Schweitzer, Isabelle              | 47  |         | 52      | 187                | -                | 187               |
| 53                                 | Bente, Benedikt                   | 34  |         | 53X     | 171                | -                | 171               |
| 54                                 | Meisel, Dirk                      | 51  |         | 54X     | 171                | -                | 171               |
| 55                                 | Karlsch, Raphael                  | 50  |         | 55      | 107                | -                | 107               |
| 56                                 | Lengauer-Hettlage, Marie-Beatrice | 36  |         | 56      | 88                 | -                | 88                |
| ohne Kennzeichnung eines Bewerbers |                                   |     |         |         | 1.340              | -                | 1.340             |
| Insgesamt                          |                                   |     |         |         | 190.047            | 92.733           | 97.314            |

X) Der Wahlvorschlag erhält aufgrund der 5-Prozent-Hürde keine Sitze. Wegen gleicher Gesamtstimmenzahl mehrerer Bewerber wurde die Rangziffer alphabetisch nach dem Bewerbernamen vergeben.

#) Auf Liste gewählt bis einschl. lfd. Nr. -  
Listennachfolger ab lfd. Nr. -

## Noch: 5. Stimmenergebnisse der Bewerber (geordnet nach der Höhe der erreichten Gesamtstimmen)

### Wahlkreisliste: DIE LINKE / Oberbayern

| Reihen-<br>folge | Bewerber                 |     | Gewählt |         | Gesamt-<br>stimmen | davon            |                   |
|------------------|--------------------------|-----|---------|---------|--------------------|------------------|-------------------|
|                  | Name                     | Nr. | StK     | Liste # |                    | Erst-<br>stimmen | Zweit-<br>stimmen |
| 1                | Rupp, Adelheid           | 1   |         | 1       | 10.149             | 2.023            | 8.126             |
| 2                | Glauch, Dr. Theo         | 6   |         | 2       | 3.916              | 1.881            | 2.035             |
| 3                | Dietrich, Michaela       | 3   |         | 3       | 3.811              | 1.339            | 2.472             |
| 4                | Pauling, Christian-Linus | 2   |         | 4       | 2.636              | 1.530            | 1.106             |
| 5                | Chojnacki, Pia           | 11  |         | 5       | 2.334              | 1.133            | 1.201             |
| 6                | Seger, Achim             | 4   |         | 6       | 2.059              | 1.057            | 1.002             |
| 7                | Braaz, Rita              | 7   |         | 7       | 1.979              | 1.096            | 883               |
| 8                | Haslbeck, Franz          | 30  |         | 8       | 1.769              | 1.684            | 85                |
| 9                | Hoyer, Dr. Guido         | 12  |         | 9       | 1.738              | 1.229            | 509               |
| 10               | Diao, Malik              | 14  |         | 10      | 1.634              | 893              | 741               |
| 11               | Rechmann, Sabine         | 9   |         | 11      | 1.632              | 1.177            | 455               |
| 12               | Englich, Sebastian       | 24  |         | 12      | 1.573              | 1.176            | 397               |
| 13               | Ketterl, Simone          | 5   |         | 13      | 1.568              | 1.160            | 408               |
| 14               | Utz, Erich               | 22  |         | 14      | 1.494              | 1.250            | 244               |
| 15               | Bauhof, Martin           | 8   |         | 15      | 1.364              | 1.093            | 271               |
| 16               | Osiander, Elisabeth      | 17  |         | 16      | 1.334              | 660              | 674               |
| 17               | Nitschmann, Michael      | 38  |         | 17      | 1.310              | 1.065            | 245               |
| 18               | Holl, Denis              | 26  |         | 18      | 1.294              | 1.067            | 227               |
| 19               | Neuner, Martin           | 40  |         | 19      | 1.288              | 1.168            | 120               |
| 20               | Voß, Daniela             | 15  |         | 20      | 1.267              | 850              | 417               |
| 21               | Jovy, Jörg               | 10  |         | 21      | 1.214              | 919              | 295               |
| 22               | Kreuzeder, Rudolf        | 20  |         | 22      | 1.209              | 877              | 332               |
| 23               | Schulz, Wolfgang         | 16  |         | 23      | 1.156              | 902              | 254               |
| 24               | Felsner, Sebastian       | 18  |         | 24      | 1.154              | 822              | 332               |
| 25               | Baudler, Bernhard        | 32  |         | 25      | 969                | 889              | 80                |
| 26               | Boegelein, Tobias        | 44  |         | 26      | 890                | 829              | 61                |
| 27               | Fuchs, Moritz            | 28  |         | 27      | 818                | 600              | 218               |
| 28               | Schmidt-Kursch, Nicola   | 34  |         | 28      | 774                | 710              | 64                |
| 29               | Spanjaart, Monika        | 13  |         | 29      | 736                | 680              | 56                |
| 30               | Schüßel, Jessica         | 23  |         | 30      | 684                | -                | 684               |

#) Auf Liste gewählt bis einschl. lfd. Nr. -  
Listennachfolger ab lfd. Nr. -

## Noch: 5. Stimmenergebnisse der Bewerber (geordnet nach der Höhe der erreichten Gesamtstimmen)

### Noch: Wahlkreisliste: DIE LINKE / Oberbayern

| Reihen-<br>folge | Bewerber                    |     | Gewählt |         | Gesamt-<br>stimmen | davon            |                   |
|------------------|-----------------------------|-----|---------|---------|--------------------|------------------|-------------------|
|                  | Name                        | Nr. | StK     | Liste # |                    | Erst-<br>stimmen | Zweit-<br>stimmen |
| 31               | Dietweger, Marina           | 19  |         | 31      | 625                | -                | 625               |
| 32               | Schnitker, Michael          | 42  |         | 32      | 554                | 479              | 75                |
| 33               | Riedelsheimer, Rudolf       | 36  |         | 33      | 534                | 454              | 80                |
| 34               | Killet, Dr. Julia           | 27  |         | 34      | 466                | -                | 466               |
| 35               | Wolf, Arina                 | 61  |         | 35      | 455                | -                | 455               |
| 36               | Eichberg, Sarah             | 39  |         | 36      | 449                | -                | 449               |
| 37               | Kirchner, Stefanie          | 41  |         | 37      | 406                | -                | 406               |
| 38               | Mayr, Maria                 | 49  |         | 38      | 331                | -                | 331               |
| 39               | Grill, Katharina            | 53  |         | 39      | 325                | -                | 325               |
| 40               | Huppertz, Lena              | 47  |         | 40      | 315                | -                | 315               |
| 41               | Wittenberg, Carlotta        | 59  |         | 41      | 303                | -                | 303               |
| 42               | Menzl, Lisa                 | 43  |         | 42      | 285                | -                | 285               |
| 43               | Linke, Jörg                 | 60  |         | 43      | 277                | -                | 277               |
| 44               | Klapfenberger-Öttl, Gertrud | 35  |         | 44      | 275                | -                | 275               |
| 45               | Modrow, Dagmar              | 33  |         | 45      | 225                | -                | 225               |
| 46               | Steining, Maximilian        | 50  |         | 46      | 221                | -                | 221               |
| 47               | Schwarzenberger, Christian  | 58  |         | 47      | 219                | -                | 219               |
| 48               | Cuhadar, Gonca              | 25  |         | 48      | 216                | -                | 216               |
| 49               | Huber, Daniela              | 55  |         | 49      | 205                | -                | 205               |
| 50               | Pertl, Manuela              | 45  |         | 50      | 203                | -                | 203               |
| 51               | Stetter, Daniela            | 21  |         | 51      | 158                | -                | 158               |
| 52               | Wolf, Cora                  | 29  |         | 52      | 157                | -                | 157               |
| 53               | Dienstbach, Ulrike          | 31  |         | 53      | 149                | -                | 149               |
| 54               | Uebel, Dr. Stephan          | 48  |         | 54      | 142                | -                | 142               |
| 55               | Martin, Andreas             | 52  |         | 55      | 120                | -                | 120               |
| 56               | Prošić, Anita               | 37  |         | 56      | 114                | -                | 114               |
| 57               | Haidary, Asif               | 56  |         | 57      | 112                | -                | 112               |
| 58               | Stiel, Antje                | 57  |         | 58      | 100                | -                | 100               |
| 59               | Riesch, Michael             | 46  |         | 59      | 58                 | -                | 58                |
| 60               | Bormann, Ulrike             | 51  |         | 60      | 52                 | -                | 52                |

#) Auf Liste gewählt bis einschl. lfd. Nr. -  
Listennachfolger ab lfd. Nr. -

Noch: 5. Stimmenergebnisse der Bewerber  
(geordnet nach der Höhe der erreichten Gesamtstimmen)

Noch: Wahlkreisliste: DIE LINKE / Oberbayern

| Reihen-<br>folge                   | Bewerber        |     | Gewählt |         | Gesamt-<br>stimmen | davon            |                   |
|------------------------------------|-----------------|-----|---------|---------|--------------------|------------------|-------------------|
|                                    | Name            | Nr. | StK     | Liste # |                    | Erst-<br>stimmen | Zweit-<br>stimmen |
| 61                                 | Krämer, Andreas | 54  |         | 61      | 39                 | -                | 39                |
| ohne Kennzeichnung eines Bewerbers |                 |     |         |         | 489                | -                | 489               |
| Insgesamt                          |                 |     |         |         | 64.332             | 32.692           | 31.640            |

#) Auf Liste gewählt bis einschl. lfd. Nr. -  
Listennachfolger ab lfd. Nr. -

## Noch: 5. Stimmenergebnisse der Bewerber (geordnet nach der Höhe der erreichten Gesamtstimmen)

### Wahlkreisliste: Bayernpartei / Oberbayern

| Reihen-<br>folge | Bewerber                  |     | Gewählt |         | Gesamt-<br>stimmen | davon            |                   |
|------------------|---------------------------|-----|---------|---------|--------------------|------------------|-------------------|
|                  | Name                      | Nr. | StK     | Liste # |                    | Erst-<br>stimmen | Zweit-<br>stimmen |
| 1                | Weber, Florian            | 1   |         | 1       | 5.937              | 1.521            | 4.416             |
| 2                | Grasegger, Andreas        | 10  |         | 2       | 3.295              | 2.349            | 946               |
| 3                | Pletschacher, Franz       | 14  |         | 3       | 2.644              | 2.097            | 547               |
| 4                | Freund, Helmut            | 3   |         | 4       | 2.120              | 1.690            | 430               |
| 5                | Wagner, Markus            | 6   |         | 5       | 1.770              | 1.399            | 371               |
| 6                | Baur, Anton               | 5   |         | 6       | 1.696              | 1.510            | 186               |
| 7                | Distler, Wolfgang         | 8   |         | 7       | 1.658              | 1.164            | 494               |
| 8                | Graf, Michael             | 21  |         | 8       | 1.464              | 1.193            | 271               |
| 9                | Weigl, Anton              | 13  |         | 9       | 1.300              | 660              | 640               |
| 10               | Binder, Simone            | 11  |         | 10      | 1.282              | 976              | 306               |
| 11               | Böhnlein, Robert          | 4   |         | 11      | 1.276              | 932              | 344               |
| 12               | Seitz, Georg              | 27  |         | 12      | 1.263              | 824              | 439               |
| 13               | Weiß, Georg               | 31  |         | 13      | 1.175              | 478              | 697               |
| 14               | Gutjahr, Rudolf           | 22  |         | 14      | 1.172              | 975              | 197               |
| 15               | Müller, Christian         | 9   |         | 15X     | 1.131              | 825              | 306               |
| 16               | Progl, Richard            | 2   |         | 16X     | 1.131              | 296              | 835               |
| 17               | Wahl, Simon               | 30  |         | 17      | 1.096              | 940              | 156               |
| 18               | Klinkicht, Marcus         | 23  |         | 18      | 924                | 704              | 220               |
| 19               | Caim, Eva                 | 36  |         | 19      | 907                | -                | 907               |
| 20               | Steiger, Günther          | 29  |         | 20      | 864                | 661              | 203               |
| 21               | Beierbeck, Franz          | 16  |         | 21      | 800                | 703              | 97                |
| 22               | Prado Diaz, Robert        | 24  |         | 22      | 710                | 597              | 113               |
| 23               | Ruppert, Peter            | 26  |         | 23      | 682                | 543              | 139               |
| 24               | Dorn, Hubert              | 18  |         | 24      | 681                | 402              | 279               |
| 25               | Fritsch, Georg            | 19  |         | 25      | 679                | 496              | 183               |
| 26               | Tsoulouchopoulos, Stavros | 12  |         | 26      | 675                | 539              | 136               |
| 27               | Settele, Angela           | 7   |         | 27      | 642                | 324              | 318               |
| 28               | Wallner, Heinrich         | 59  |         | 28      | 639                | -                | 639               |
| 29               | Beilhack, Martin          | 34  |         | 29      | 633                | -                | 633               |
| 30               | Diensthuber, Adalbert     | 17  |         | 30      | 559                | 430              | 129               |

X) Der Wahlvorschlag erhält aufgrund der 5-Prozent-Hürde keine Sitze. Wegen gleicher Gesamtstimmenzahl mehrerer Bewerber wurde die Rangziffer alphabetisch nach dem Bewerbernamen vergeben.

#) Auf Liste gewählt bis einschl. lfd. Nr. -  
Listennachfolger ab lfd. Nr. -

## Noch: 5. Stimmenergebnisse der Bewerber (geordnet nach der Höhe der erreichten Gesamtstimmen)

### Noch: Wahlkreisliste: Bayernpartei / Oberbayern

| Reihen-<br>folge | Bewerber              |     | Gewählt |         | Gesamt-<br>stimmen | davon            |                   |
|------------------|-----------------------|-----|---------|---------|--------------------|------------------|-------------------|
|                  | Name                  | Nr. | StK     | Liste # |                    | Erst-<br>stimmen | Zweit-<br>stimmen |
| 31               | Dier, Manfred         | 38  |         | 31      | 530                | -                | 530               |
| 32               | Hörmann, Markus       | 44  |         | 32      | 470                | -                | 470               |
| 33               | Dempfle, Hermann      | 37  |         | 33      | 461                | -                | 461               |
| 34               | Gafus, Mario          | 20  |         | 34      | 441                | 343              | 98                |
| 35               | Siegle, Michael       | 28  |         | 35      | 417                | 323              | 94                |
| 36               | Abenthum, Robert      | 32  |         | 36      | 402                | -                | 402               |
| 37               | Progl, Alexandra      | 25  |         | 37      | 386                | 187              | 199               |
| 38               | Fröhlich, Stephan     | 40  |         | 38      | 352                | -                | 352               |
| 39               | Gebhard, Julia        | 15  |         | 39      | 351                | 190              | 161               |
| 40               | Huber, Markus         | 46  |         | 40      | 340                | -                | 340               |
| 41               | Hefter, Franz         | 42  |         | 41      | 273                | -                | 273               |
| 42               | Ruck, Stefanie        | 54  |         | 42      | 235                | -                | 235               |
| 43               | Berghofer, Florian    | 35  |         | 43      | 232                | -                | 232               |
| 44               | Wallner, Sonja        | 60  |         | 44      | 228                | -                | 228               |
| 45               | Haberfellner, Martin  | 41  |         | 45      | 211                | -                | 211               |
| 46               | Schmid, Lydia         | 55  |         | 46      | 191                | -                | 191               |
| 47               | Ponert, Dennis        | 52  |         | 47X     | 185                | -                | 185               |
| 48               | Steinlehner, Dominik  | 58  |         | 48X     | 185                | -                | 185               |
| 49               | Eberle, Johann        | 39  |         | 49      | 130                | -                | 130               |
| 50               | Knezevic, Maximilian  | 47  |         | 50X     | 129                | -                | 129               |
| 51               | Oberseider, Michael   | 50  |         | 51X     | 129                | -                | 129               |
| 52               | Hofmann, Michael      | 45  |         | 52      | 128                | -                | 128               |
| 53               | Schwarz, Dr. Caroline | 57  |         | 53      | 124                | -                | 124               |
| 54               | Wimmer, Erich         | 61  |         | 54      | 122                | -                | 122               |
| 55               | Amann, Harold         | 33  |         | 55X     | 109                | -                | 109               |
| 56               | Lammers, Michael      | 48  |         | 56X     | 109                | -                | 109               |
| 57               | Oberwegner, Max       | 51  |         | 57      | 106                | -                | 106               |
| 58               | Schwaiger, Tobias     | 56  |         | 58      | 105                | -                | 105               |
| 59               | Neumann, Bernhard     | 49  |         | 59      | 84                 | -                | 84                |
| 60               | Hicker, Johann        | 43  |         | 60      | 49                 | -                | 49                |

X) Der Wahlvorschlag erhält aufgrund der 5-Prozent-Hürde keine Sitze. Wegen gleicher Gesamtstimmenzahl mehrerer Bewerber wurde die Rangziffer alphabetisch nach dem Bewerbernamen vergeben.

#) Auf Liste gewählt bis einschl. lfd. Nr. -  
Listennachfolger ab lfd. Nr. -

Noch: 5. Stimmenergebnisse der Bewerber  
(geordnet nach der Höhe der erreichten Gesamtstimmen)

Noch: Wahlkreisliste: Bayernpartei / Oberbayern

| Reihen-<br>folge                   | Bewerber      |     | Gewählt |         | Gesamt-<br>stimmen | davon            |                   |
|------------------------------------|---------------|-----|---------|---------|--------------------|------------------|-------------------|
|                                    | Name          | Nr. | StK     | Liste # |                    | Erst-<br>stimmen | Zweit-<br>stimmen |
| 61                                 | Progl, Martin | 53  |         | 61      | 41                 | -                | 41                |
| ohne Kennzeichnung eines Bewerbers |               |     |         |         | 290                | -                | 290               |
| Insgesamt                          |               |     |         |         | 48.350             | 26.271           | 22.079            |

- X) Der Wahlvorschlag erhält aufgrund der 5-Prozent-Hürde keine Sitze. Wegen gleicher Gesamtstimmenzahl mehrerer Bewerber wurde die Rangziffer alphabetisch nach dem Bewerbernamen vergeben.
- #) Auf Liste gewählt bis einschl. lfd. Nr. -  
Listennachfolger ab lfd. Nr. -

## Noch: 5. Stimmenergebnisse der Bewerber (geordnet nach der Höhe der erreichten Gesamtstimmen)

### Wahlkreisliste: Ökologisch-Demokratische Partei / Oberbayern

| Reihen-<br>folge | Bewerber               |     | Gewählt |         | Gesamt-<br>stimmen | davon            |                   |
|------------------|------------------------|-----|---------|---------|--------------------|------------------|-------------------|
|                  | Name                   | Nr. | StK     | Liste # |                    | Erst-<br>stimmen | Zweit-<br>stimmen |
| 1                | Ruff, Tobias           | 1   |         | 1       | 13.952             | 1.072            | 12.880            |
| 2                | Edenhofer, Agnes       | 16  |         | 2       | 6.114              | 3.864            | 2.250             |
| 3                | Schmid, Charlotte      | 2   |         | 3       | 4.147              | 1.177            | 2.970             |
| 4                | Skoruppa, Dr. Stefan   | 15  |         | 4       | 2.737              | 2.245            | 492               |
| 5                | Reiter, Wolfgang       | 14  |         | 5       | 2.286              | 2.011            | 275               |
| 6                | Kuret, Karin           | 26  |         | 6       | 2.100              | 1.896            | 204               |
| 7                | Hamm, Verena           | 17  |         | 7       | 2.078              | 1.533            | 545               |
| 8                | Haefeker, Walter       | 19  |         | 8       | 1.950              | 1.518            | 432               |
| 9                | Sauerer, Johann        | 27  |         | 9       | 1.901              | 1.577            | 324               |
| 10               | Fortner, Josef         | 13  |         | 10      | 1.896              | 1.461            | 435               |
| 11               | Königbauer, Wolfgang   | 10  |         | 11      | 1.806              | 1.305            | 501               |
| 12               | Antwerpen, Martin      | 38  |         | 12      | 1.705              | 1.530            | 175               |
| 13               | Lechner, Maria         | 9   |         | 13      | 1.690              | 1.211            | 479               |
| 14               | Hofmaier, Franz        | 5   |         | 14      | 1.627              | 1.199            | 428               |
| 15               | Heim, Adrian           | 25  |         | 15      | 1.586              | 1.477            | 109               |
| 16               | Tessun, Manuel         | 32  |         | 16      | 1.553              | 1.498            | 55                |
| 17               | Mehlo-Plath, Christine | 18  |         | 17      | 1.550              | 1.330            | 220               |
| 18               | Riedelbauch, Sebastian | 23  |         | 18      | 1.546              | 1.450            | 96                |
| 19               | Suttner, Bernhard      | 40  |         | 19      | 1.539              | 1.346            | 193               |
| 20               | Quinten, Dr. Doris     | 4   |         | 20      | 1.528              | -                | 1.528             |
| 21               | Sturm, Peter           | 33  |         | 21      | 1.523              | 1.328            | 195               |
| 22               | Kahl, Veronika         | 57  |         | 22      | 1.509              | 1.078            | 431               |
| 23               | Schuster, Karin        | 20  |         | 23      | 1.345              | 1.175            | 170               |
| 24               | Gölzner, Steffen       | 45  |         | 24X     | 1.327              | 972              | 355               |
| 25               | von Birgelen, Klaus    | 8   |         | 25X     | 1.327              | 1.026            | 301               |
| 26               | Holdt, Christian       | 35  |         | 26      | 1.296              | 1.233            | 63                |
| 27               | Bergauer, Felix        | 30  |         | 27      | 1.288              | 1.241            | 47                |
| 28               | Winter, Dr. Maiken     | 12  |         | 28      | 1.246              | -                | 1.246             |
| 29               | Massonet, Dr. Stefan   | 52  |         | 29      | 1.236              | 1.148            | 88                |
| 30               | Fuchs, Beate           | 36  |         | 30      | 1.229              | 1.137            | 92                |

X) Der Wahlvorschlag erhält aufgrund der 5-Prozent-Hürde keine Sitze. Wegen gleicher Gesamtstimmenzahl mehrerer Bewerber wurde die Rangziffer alphabetisch nach dem Bewerbernamen vergeben.

#) Auf Liste gewählt bis einschl. lfd. Nr. -  
Listennachfolger ab lfd. Nr. -



## Noch: 5. Stimmenergebnisse der Bewerber (geordnet nach der Höhe der erreichten Gesamtstimmen)

### Noch: Wahlkreisliste: Ökologisch-Demokratische Partei / Oberbayern

| Reihen-<br>folge | Bewerber              |     | Gewählt |         | Gesamt-<br>stimmen | davon            |                   |
|------------------|-----------------------|-----|---------|---------|--------------------|------------------|-------------------|
|                  | Name                  | Nr. | StK     | Liste # |                    | Erst-<br>stimmen | Zweit-<br>stimmen |
| 31               | Zierl, Dr. Alexa      | 3   |         | 31      | 1.124              | -                | 1.124             |
| 32               | Berndl, Andreas       | 55  |         | 32      | 1.112              | 1.008            | 104               |
| 33               | Limmer, Peter         | 37  |         | 33      | 1.002              | 834              | 168               |
| 34               | Schweisfurth, Karl    | 31  |         | 34      | 986                | -                | 986               |
| 35               | Huber, Johann         | 24  |         | 35      | 951                | -                | 951               |
| 36               | Stöhr, Dr. Michael    | 6   |         | 36      | 946                | -                | 946               |
| 37               | Kühn, Rudi            | 54  |         | 37      | 939                | -                | 939               |
| 38               | Geißel, Holger        | 28  |         | 38      | 765                | 749              | 16                |
| 39               | Beuting, Rolf         | 58  |         | 39      | 744                | -                | 744               |
| 40               | Haiplik, Reinhard     | 51  |         | 40      | 601                | -                | 601               |
| 41               | Kirner, Emilia        | 7   |         | 41      | 558                | -                | 558               |
| 42               | Bichler, Monika       | 42  |         | 42      | 374                | -                | 374               |
| 43               | Arnold, Dr. Josephine | 44  |         | 43      | 350                | -                | 350               |
| 44               | Dirnaichner, Maria    | 49  |         | 44      | 335                | -                | 335               |
| 45               | Meißner, Dr. Andreas  | 22  |         | 45      | 289                | -                | 289               |
| 46               | Winkler, Wilhelm      | 47  |         | 46      | 280                | -                | 280               |
| 47               | Böhm, Dr. Gwendolyn   | 41  |         | 47      | 260                | -                | 260               |
| 48               | Kirsch, Anna-Maria    | 60  |         | 48      | 230                | -                | 230               |
| 49               | Borges, Anke          | 46  |         | 49      | 212                | -                | 212               |
| 50               | Wolf, Dr. Werner      | 53  |         | 50      | 210                | -                | 210               |
| 51               | Otten, Reinhard       | 43  |         | 51      | 196                | -                | 196               |
| 52               | Baumann, Dr. Sabine   | 29  |         | 52      | 193                | -                | 193               |
| 53               | Fries, Olaf           | 48  |         | 53      | 171                | -                | 171               |
| 54               | Müller, Jürgen        | 11  |         | 54      | 159                | -                | 159               |
| 55               | Neuner, Willi         | 56  |         | 55      | 141                | -                | 141               |
| 56               | Frank, Dr. Elisabeth  | 59  |         | 56      | 134                | -                | 134               |
| 57               | Beilner, Severin      | 50  |         | 57      | 112                | -                | 112               |
| 58               | Baier, Andreas        | 34  |         | 58      | 87                 | -                | 87                |
| 59               | Mantaoglu, Tarek      | 61  |         | 59      | 84                 | -                | 84                |
| 60               | Niegisch, Barbara     | 39  |         | 60      | 82                 | -                | 82                |

X) Der Wahlvorschlag erhält aufgrund der 5-Prozent-Hürde keine Sitze. Wegen gleicher Gesamtstimmenzahl mehrerer Bewerber wurde die Rangziffer alphabetisch nach dem Bewerbernamen vergeben.

#) Auf Liste gewählt bis einschl. lfd. Nr. -  
Listennachfolger ab lfd. Nr. -

**Noch: 5. Stimmenergebnisse der Bewerber**  
**(geordnet nach der Höhe der erreichten Gesamtstimmen)**

**Noch: Wahlkreisliste: Ökologisch-Demokratische Partei / Oberbayern**

| Reihen-<br>folge                   | Bewerber            |     | Gewählt |         | Gesamt-<br>stimmen | davon            |                   |
|------------------------------------|---------------------|-----|---------|---------|--------------------|------------------|-------------------|
|                                    |                     |     |         |         |                    | Erst-<br>stimmen | Zweit-<br>stimmen |
|                                    | Name                | Nr. | StK     | Liste # |                    |                  |                   |
| 61                                 | Jungwirth, Wolfgang | 21  |         | 61      | 72                 | -                | 72                |
| ohne Kennzeichnung eines Bewerbers |                     |     |         |         | 687                | -                | 687               |
| Insgesamt                          |                     |     |         |         | 83.003             | 43.629           | 39.374            |

X) Der Wahlvorschlag erhält aufgrund der 5-Prozent-Hürde keine Sitze. Wegen gleicher Gesamtstimmenzahl mehrerer Bewerber wurde die Rangziffer alphabetisch nach dem Bewerbernamen vergeben.

#) Auf Liste gewählt bis einschl. lfd. Nr. -  
 Listennachfolger ab lfd. Nr. -

**Noch: 5. Stimmenergebnisse der Bewerber****(geordnet nach der Höhe der erreichten Gesamtstimmen)****Wahlkreisliste: Partei für Arbeit, Rechtsstaat, Tierschutz, Elitenförderung und basisdemokratische Initiative / Oberbayern**

| Reihen-<br>folge | Bewerber            |     | Gewählt |         | Gesamt-<br>stimmen | davon            |                   |
|------------------|---------------------|-----|---------|---------|--------------------|------------------|-------------------|
|                  | Name                | Nr. | StK     | Liste # |                    | Erst-<br>stimmen | Zweit-<br>stimmen |
| 1                | Mebes, Anja         | 1   |         | 1       | 4.875              | 673              | 4.202             |
| 2                | Burneleit, Marie    | 2   |         | 2       | 2.153              | -                | 2.153             |
| 3                | Lutzeier, Michael   | 21  |         | 3       | 1.885              | 1.450            | 435               |
| 4                | Drabinski, Philipp  | 3   |         | 4       | 1.529              | 893              | 636               |
| 5                | Hertler, Stefan     | 17  |         | 5       | 1.525              | -                | 1.525             |
| 6                | Koller, Regina      | 30  |         | 6       | 1.421              | 826              | 595               |
| 7                | Wieser, Stefan      | 6   |         | 7       | 1.396              | 849              | 547               |
| 8                | Erdrich, Katharina  | 20  |         | 8       | 1.384              | 987              | 397               |
| 9                | Fiedler, Carina     | 4   |         | 9       | 1.361              | 791              | 570               |
| 10               | Bauerfeind, Tobias  | 14  |         | 10      | 1.331              | 742              | 589               |
| 11               | Bauer, Anna         | 19  |         | 11      | 1.190              | 798              | 392               |
| 12               | Werner, Sabrina     | 27  |         | 12      | 1.148              | 684              | 464               |
| 13               | Merkel, Florian     | 40  |         | 13      | 1.136              | 1.044            | 92                |
| 14               | Gaßner, Johanna     | 9   |         | 14      | 1.033              | 679              | 354               |
| 15               | Welser, Niklas      | 35  |         | 15      | 994                | 824              | 170               |
| 16               | Fiddicke, Sebastian | 43  |         | 16      | 970                | 862              | 108               |
| 17               | Kunzelmann, Nasrin  | 16  |         | 17      | 961                | 711              | 250               |
| 18               | Burget, Andreas     | 13  |         | 18      | 947                | 631              | 316               |
| 19               | Ott, Patrick        | 31  |         | 19      | 924                | 663              | 261               |
| 20               | Unger, Christian    | 25  |         | 20      | 908                | 737              | 171               |
| 21               | Herber, Michael     | 15  |         | 21      | 882                | 687              | 195               |
| 22               | Handfest, Fabian    | 24  |         | 22      | 875                | 710              | 165               |
| 23               | Bürgel, Simon       | 45  |         | 23      | 847                | 567              | 280               |
| 24               | Ponschab, Kilian    | 11  |         | 24      | 803                | 651              | 152               |
| 25               | Lißmann, Matthias   | 12  |         | 25      | 795                | 739              | 56                |
| 26               | Käsler, Gabriele    | 23  |         | 26      | 786                | 540              | 246               |
| 27               | Eilers-Gurk, Josua  | 33  |         | 27      | 657                | 528              | 129               |
| 28               | Militzer, Roy       | 5   |         | 28      | 644                | 490              | 154               |
| 29               | Weiss, Fabian       | 28  |         | 29      | 623                | 560              | 63                |
| 30               | Fießler, Andreas    | 22  |         | 30      | 534                | -                | 534               |

#) Auf Liste gewählt bis einschl. lfd. Nr.

-

Listennachfolger ab lfd. Nr.

-

**Noch: 5. Stimmenergebnisse der Bewerber****(geordnet nach der Höhe der erreichten Gesamtstimmen)****Noch: Wahlkreisliste: Partei für Arbeit, Rechtsstaat, Tierschutz, Elitenförderung und basisdemokratische Initiative / Oberbayern**

| Reihen-<br>folge                   | Bewerber               |     | Gewählt |         | Gesamt-<br>stimmen | davon            |                   |
|------------------------------------|------------------------|-----|---------|---------|--------------------|------------------|-------------------|
|                                    | Name                   | Nr. | StK     | Liste # |                    | Erst-<br>stimmen | Zweit-<br>stimmen |
| 31                                 | Weigelt, Daniel        | 39  |         | 31      | 527                | 420              | 107               |
| 32                                 | Vierkant, Götz         | 37  |         | 32      | 475                | -                | 475               |
| 33                                 | Meyer, Frederik        | 7   |         | 33      | 390                | -                | 390               |
| 34                                 | Trapp, Samuel          | 29  |         | 34      | 332                | -                | 332               |
| 35                                 | Kronbauer, Roland      | 36  |         | 35      | 299                | -                | 299               |
| 36                                 | Massih Tehrani, Esmail | 42  |         | 36      | 193                | -                | 193               |
| 37                                 | Dreyer, Tobias         | 38  |         | 37      | 177                | -                | 177               |
| 38                                 | Minnich, Benedikt      | 32  |         | 38      | 173                | -                | 173               |
| 39                                 | Wißmeyer, Sebastian    | 8   |         | 39      | 151                | -                | 151               |
| 40                                 | Cornelius, Joshua      | 34  |         | 40      | 128                | -                | 128               |
| 41                                 | Klecker, Hermann       | 10  |         | 41      | 127                | -                | 127               |
| 42                                 | Morgott, Daniel        | 41  |         | 42      | 112                | -                | 112               |
| 43                                 | Tirone, Giorgio        | 18  |         | 43      | 106                | -                | 106               |
| 44                                 | Sturmes, Jerome        | 44  |         | 44      | 86                 | -                | 86                |
| 45                                 | Wieland, Markus        | 26  |         | 45      | 63                 | -                | 63                |
| ohne Kennzeichnung eines Bewerbers |                        |     |         |         | 226                | -                | 226               |
| Insgesamt                          |                        |     |         |         | 40.082             | 20.736           | 19.346            |

#) Auf Liste gewählt bis einschl. lfd. Nr. -

Listennachfolger ab lfd. Nr. -

## Noch: 5. Stimmenergebnisse der Bewerber (geordnet nach der Höhe der erreichten Gesamtstimmen)

### Wahlkreisliste: PARTEI MENSCH UMWELT TIERSCHUTZ / Oberbayern

| Reihen-<br>folge | Bewerber                   |     | Gewählt |         | Gesamt-<br>stimmen | davon            |                   |
|------------------|----------------------------|-----|---------|---------|--------------------|------------------|-------------------|
|                  | Name                       | Nr. | StK     | Liste # |                    | Erst-<br>stimmen | Zweit-<br>stimmen |
| 1                | Wittmann, Dr. Susanne      | 1   |         | 1       | 8.415              | 978              | 7.437             |
| 2                | Kreidemeier, Christina     | 5   |         | 2       | 4.855              | 933              | 3.922             |
| 3                | Schwolow, Gabriele         | 34  |         | 3       | 2.271              | -                | 2.271             |
| 4                | Povolny, Andrea            | 3   |         | 4       | 1.782              | 979              | 803               |
| 5                | Kreidemeier, Thomas        | 2   |         | 5       | 1.467              | 796              | 671               |
| 6                | Lachner, Dr. Gabriele      | 19  |         | 6       | 1.463              | 1.022            | 441               |
| 7                | Schulze-Hädrich, Gregor    | 4   |         | 7       | 1.422              | 1.111            | 311               |
| 8                | Eder-John, Nathalie        | 9   |         | 8       | 1.297              | 1.186            | 111               |
| 9                | Reithmayer, Elisabeth      | 15  |         | 9       | 1.294              | 965              | 329               |
| 10               | Fink, Claus-Jürgen         | 16  |         | 10X     | 1.176              | 948              | 228               |
| 11               | Steyrer, Peter             | 8   |         | 11X     | 1.176              | 1.013            | 163               |
| 12               | Müller, Dr. Andrea         | 7   |         | 12      | 1.122              | 784              | 338               |
| 13               | Weiser, Stephanie          | 11  |         | 13      | 1.022              | 853              | 169               |
| 14               | Heinrichs, Sandra          | 21  |         | 14      | 1.018              | 940              | 78                |
| 15               | Reithmayer, Manfred        | 20  |         | 15      | 1.011              | 758              | 253               |
| 16               | Löbrich-Mannhart, Reinhild | 25  |         | 16      | 915                | 527              | 388               |
| 17               | Zeidler, Andreas           | 14  |         | 17      | 912                | 743              | 169               |
| 18               | Schwolow, Stephan          | 6   |         | 18      | 900                | 802              | 98                |
| 19               | Krämer, Michael            | 40  |         | 19      | 862                | 657              | 205               |
| 20               | Holzer, Michael            | 12  |         | 20      | 756                | 683              | 73                |
| 21               | Sellner, Anita             | 17  |         | 21      | 668                | 563              | 105               |
| 22               | Wandinger-Nolen, Anita     | 13  |         | 22      | 580                | 474              | 106               |
| 23               | Krämer, Ralf               | 10  |         | 23      | 538                | 411              | 127               |
| 24               | Wirth, Monika              | 35  |         | 24      | 407                | -                | 407               |
| 25               | Eckert, Claudia            | 39  |         | 25      | 396                | -                | 396               |
| 26               | Gruber, Eva                | 29  |         | 26      | 352                | -                | 352               |
| 27               | Gasser, Dr. Peter          | 22  |         | 27      | 304                | -                | 304               |
| 28               | Schramm, Dr. Brigitte      | 28  |         | 28      | 277                | -                | 277               |
| 29               | Haube, Katrin              | 27  |         | 29      | 182                | -                | 182               |
| 30               | Schmäling, Kerstin         | 36  |         | 30      | 180                | -                | 180               |

X) Der Wahlvorschlag erhält aufgrund der 5-Prozent-Hürde keine Sitze. Wegen gleicher Gesamtstimmenzahl mehrerer Bewerber wurde die Rangziffer alphabetisch nach dem Bewerbernamen vergeben.

#) Auf Liste gewählt bis einschl. lfd. Nr. -  
Listennachfolger ab lfd. Nr. -

**Noch: 5. Stimmenergebnisse der Bewerber**  
**(geordnet nach der Höhe der erreichten Gesamtstimmen)**

**Noch: Wahlkreisliste: PARTEI MENSCH UMWELT TIERSCHUTZ / Oberbayern**

| Reihen-<br>folge                   | Bewerber            |     | Gewählt |         | Gesamt-<br>stimmen | davon            |                   |
|------------------------------------|---------------------|-----|---------|---------|--------------------|------------------|-------------------|
|                                    | Name                | Nr. | StK     | Liste # |                    | Erst-<br>stimmen | Zweit-<br>stimmen |
| 31                                 | Mändlen, Myriam     | 30  |         | 31      | 171                | -                | 171               |
| 32                                 | Buchfellner, Ursula | 26  |         | 32      | 157                | -                | 157               |
| 33                                 | Reichenauer, Karin  | 38  |         | 33      | 156                | -                | 156               |
| 34                                 | Riedl, Ronja        | 33  |         | 34      | 119                | -                | 119               |
| 35                                 | Ackermann, Ursula   | 23  |         | 35      | 92                 | -                | 92                |
| 36                                 | Höpner, Dirk        | 18  |         | 36X     | 87                 | -                | 87                |
| 37                                 | Lachner, Karl       | 24  |         | 37X     | 87                 | -                | 87                |
| 38                                 | Hantke, Corinna     | 32  |         | 38      | 82                 | -                | 82                |
| 39                                 | Nedelea, Carmen     | 37  |         | 39      | 61                 | -                | 61                |
| 40                                 | Berndt, Astrid      | 31  |         | 40      | 53                 | -                | 53                |
| ohne Kennzeichnung eines Bewerbers |                     |     |         |         | 260                | -                | 260               |
| Insgesamt                          |                     |     |         |         | 40.345             | 18.126           | 22.219            |

X) Der Wahlvorschlag erhält aufgrund der 5-Prozent-Hürde keine Sitze. Wegen gleicher Gesamtstimmenzahl mehrerer Bewerber wurde die Rangziffer alphabetisch nach dem Bewerbernamen vergeben.

#) Auf Liste gewählt bis einschl. lfd. Nr. -  
Listennachfolger ab lfd. Nr. -

## Noch: 5. Stimmenergebnisse der Bewerber (geordnet nach der Höhe der erreichten Gesamtstimmen)

### Wahlkreisliste: V-Partei³ - Partei für Veränderung, Vegetarier und Veganer / Oberbayern

| Reihen-<br>folge | Bewerber               |     | Gewählt |         | Gesamt-<br>stimmen | davon            |                   |
|------------------|------------------------|-----|---------|---------|--------------------|------------------|-------------------|
|                  | Name                   | Nr. | StK     | Liste # |                    | Erst-<br>stimmen | Zweit-<br>stimmen |
| 1                | Wiedorn, Cornelia      | 1   |         | 1       | 1.188              | 212              | 976               |
| 2                | Lippa, Dr. Magdalena   | 7   |         | 2       | 654                | 277              | 377               |
| 3                | Kubitza, Annika        | 32  |         | 3       | 387                | 312              | 75                |
| 4                | Ipek, Sabine           | 18  |         | 4       | 383                | 209              | 174               |
| 5                | Hauschild, Brigitte    | 33  |         | 5       | 378                | 167              | 211               |
| 6                | Klopstock, Simon       | 3   |         | 6       | 353                | 126              | 227               |
| 7                | Vogt, Julia            | 8   |         | 7       | 348                | 185              | 163               |
| 8                | Döring, Marco          | 23  |         | 8       | 323                | 212              | 111               |
| 9                | Angermaier, Ronja      | 25  |         | 9       | 311                | 247              | 64                |
| 10               | Böhling, Luis          | 16  |         | 10      | 306                | 266              | 40                |
| 11               | Matzke, Harald         | 13  |         | 11      | 293                | 123              | 170               |
| 12               | Förth, Tobias          | 34  |         | 12      | 279                | 149              | 130               |
| 13               | Bierwirth, Janina      | 10  |         | 13      | 277                | 166              | 111               |
| 14               | Selbmann, Angelika     | 2   |         | 14      | 267                | 105              | 162               |
| 15               | Schmauß, Maximilian    | 11  |         | 15X     | 255                | 200              | 55                |
| 16               | Simon, Anna            | 6   |         | 16X     | 255                | 150              | 105               |
| 17               | Zacherl, Sonja         | 19  |         | 17      | 233                | 122              | 111               |
| 18               | Misiewicz, Beata       | 20  |         | 18      | 226                | 192              | 34                |
| 19               | Briem, Christiane      | 14  |         | 19      | 217                | 165              | 52                |
| 20               | Koch, Felicitas        | 21  |         | 20      | 213                | 84               | 129               |
| 21               | Wieden, Benedikt       | 24  |         | 21      | 211                | 160              | 51                |
| 22               | Neukirchen, Sarah      | 28  |         | 22      | 208                | 139              | 69                |
| 23               | Braun, Daniel          | 31  |         | 23      | 203                | 163              | 40                |
| 24               | Zacherl, Korbinian     | 4   |         | 24      | 184                | 105              | 79                |
| 25               | Wiedorn, Tobias        | 22  |         | 25      | 178                | 122              | 56                |
| 26               | Grötsch, Lukas         | 12  |         | 26      | 167                | 115              | 52                |
| 27               | Varisco-Zinz, Filomela | 30  |         | 27      | 162                | 130              | 32                |
| 28               | Albrecht, Michael      | 17  |         | 28      | 139                | -                | 139               |
| 29               | Mohrich, Benjamin      | 29  |         | 29      | 130                | 101              | 29                |
| 30               | Naumann, Andreas       | 15  |         | 30      | 114                | -                | 114               |

X) Der Wahlvorschlag erhält aufgrund der 5-Prozent-Hürde keine Sitze. Wegen gleicher Gesamtstimmenzahl mehrerer Bewerber wurde die Rangziffer alphabetisch nach dem Bewerbernamen vergeben.

#) Auf Liste gewählt bis einschl. lfd. Nr. -  
Listennachfolger ab lfd. Nr. -

**Noch: 5. Stimmenergebnisse der Bewerber**  
**(geordnet nach der Höhe der erreichten Gesamtstimmen)**

**Noch: Wahlkreisliste: V-Partei³ - Partei für Veränderung, Vegetarier und Veganer / Oberbayern**

| Reihen-<br>folge                   | Bewerber                  |     | Gewählt |         | Gesamt-<br>stimmen | davon            |                   |
|------------------------------------|---------------------------|-----|---------|---------|--------------------|------------------|-------------------|
|                                    | Name                      | Nr. | StK     | Liste # |                    | Erst-<br>stimmen | Zweit-<br>stimmen |
| 31                                 | Heyer, Claudia            | 5   |         | 31      | 92                 | -                | 92                |
| 32                                 | Wallner, Florian          | 9   |         | 32      | 87                 | -                | 87                |
| 33                                 | Bergmeier, Andreas        | 26  |         | 33      | 48                 | -                | 48                |
| 34                                 | Chesiak-Albrecht, Hermann | 27  |         | 34      | 45                 | -                | 45                |
| ohne Kennzeichnung eines Bewerbers |                           |     |         |         | 68                 | -                | 68                |
| Insgesamt                          |                           |     |         |         | 9.182              | 4.704            | 4.478             |

X) Der Wahlvorschlag erhält aufgrund der 5-Prozent-Hürde keine Sitze. Wegen gleicher Gesamtstimmenzahl mehrerer Bewerber wurde die Rangziffer alphabetisch nach dem Bewerbernamen vergeben.

#) Auf Liste gewählt bis einschl. lfd. Nr. -  
Listennachfolger ab lfd. Nr. -



**Noch: 5. Stimmenergebnisse der Bewerber**  
**(geordnet nach der Höhe der erreichten Gesamtstimmen)**

**Wahlkreisliste: Partei der Humanisten / Oberbayern**

| Reihen-<br>folge                   | Bewerber           |     | Gewählt |         | Gesamt-<br>stimmen | davon            |                   |
|------------------------------------|--------------------|-----|---------|---------|--------------------|------------------|-------------------|
|                                    | Name               | Nr. | StK     | Liste # |                    | Erst-<br>stimmen | Zweit-<br>stimmen |
| 1                                  | Theimer, Conny     | 1   |         | 1       | 2.822              | 423              | 2.399             |
| 2                                  | Schaper, Franz     | 3   |         | 2       | 786                | -                | 786               |
| 3                                  | Hannig, Jörg       | 2   |         | 3       | 779                | 313              | 466               |
| 4                                  | Meindl, Benjamin   | 10  |         | 4       | 750                | 289              | 461               |
| 5                                  | Sonnenburg, Luca   | 7   |         | 5       | 544                | -                | 544               |
| 6                                  | Fromme, Dr. Tobias | 9   |         | 6       | 521                | -                | 521               |
| 7                                  | Körbächer, Max     | 4   |         | 7       | 513                | 196              | 317               |
| 8                                  | Landgraf, Michael  | 5   |         | 8       | 419                | 235              | 184               |
| 9                                  | Grupa, Leo         | 8   |         | 9       | 374                | -                | 374               |
| 10                                 | Wagner, Franz      | 6   |         | 10      | 156                | -                | 156               |
| ohne Kennzeichnung eines Bewerbers |                    |     |         |         | 110                | -                | 110               |
| Insgesamt                          |                    |     |         |         | 7.774              | 1.456            | 6.318             |

#) Auf Liste gewählt bis einschl. lfd. Nr. -  
Listennachfolger ab lfd. Nr. -

## Noch: 5. Stimmenergebnisse der Bewerber (geordnet nach der Höhe der erreichten Gesamtstimmen)

### Wahlkreisliste: Basisdemokratische Partei Deutschland / Oberbayern

| Reihen-<br>folge | Bewerber                |     | Gewählt |         | Gesamt-<br>stimmen | davon            |                   |
|------------------|-------------------------|-----|---------|---------|--------------------|------------------|-------------------|
|                  | Name                    | Nr. | StK     | Liste # |                    | Erst-<br>stimmen | Zweit-<br>stimmen |
| 1                | Sönnichsen, Dr. Andreas | 2   |         | 1       | 5.465              | 800              | 4.665             |
| 2                | Englisch, Felicitas     | 1   |         | 2       | 5.247              | 724              | 4.523             |
| 3                | Galic, Peggy            | 9   |         | 3       | 2.306              | 1.260            | 1.046             |
| 4                | Herwegh, Veronika       | 8   |         | 4       | 1.548              | 1.113            | 435               |
| 5                | Siemund, Edgar          | 6   |         | 5       | 1.545              | 830              | 715               |
| 6                | Werkmeister, Anne       | 13  |         | 6       | 1.526              | 1.196            | 330               |
| 7                | Salfer, Richard         | 21  |         | 7       | 1.432              | 1.306            | 126               |
| 8                | Hartmann, Martin        | 10  |         | 8       | 1.383              | 1.134            | 249               |
| 9                | Reineke, Dr. Eckhard    | 19  |         | 9       | 1.344              | 895              | 449               |
| 10               | Langhorst, Tomas        | 4   |         | 10      | 1.320              | 397              | 923               |
| 11               | Seitz, Wolfgang         | 18  |         | 11      | 1.287              | 1.154            | 133               |
| 12               | Hengl, Nikolaus         | 7   |         | 12      | 1.163              | 747              | 416               |
| 13               | Motschmann, Alexandra   | 3   |         | 13      | 1.128              | 541              | 587               |
| 14               | Schiemenz, Ulrike       | 17  |         | 14      | 1.115              | 402              | 713               |
| 15               | Oppenrieder, Josef      | 16  |         | 15      | 1.083              | 700              | 383               |
| 16               | Wassylischin, Johanna   | 22  |         | 16      | 1.063              | 647              | 416               |
| 17               | Kohwagner, Stefan       | 5   |         | 17      | 999                | 480              | 519               |
| 18               | Briechele, Michael      | 23  |         | 18      | 995                | 580              | 415               |
| 19               | Morlock, Olaf           | 20  |         | 19      | 913                | 746              | 167               |
| 20               | Kappelmaier, Udo        | 14  |         | 20      | 906                | 682              | 224               |
| 21               | Schiffbahn, Hans        | 12  |         | 21      | 776                | 613              | 163               |
| 22               | Schwarz, Nikolaus       | 15  |         | 22      | 722                | 500              | 222               |
| 23               | Katsigiannis, Ioannis   | 11  |         | 23      | 657                | 510              | 147               |
| 24               | Abdellatif, Firas       | 27  |         | 24      | 603                | 453              | 150               |
| 25               | Reimer, Ulrich          | 26  |         | 25      | 551                | 475              | 76                |
| 26               | Hartmann, Leander       | 25  |         | 26      | 508                | 360              | 148               |
| 27               | Schürer, Michael        | 24  |         | 27      | 429                | 310              | 119               |
| 28               | Franz, Daniel           | 32  |         | 28X     | 331                | -                | 331               |
| 29               | Schefthaler, Konrad     | 31  |         | 29X     | 331                | -                | 331               |
| 30               | Zacharias, Werner       | 28  |         | 30      | 321                | -                | 321               |

X) Der Wahlvorschlag erhält aufgrund der 5-Prozent-Hürde keine Sitze. Wegen gleicher Gesamtstimmenzahl mehrerer Bewerber wurde die Rangziffer alphabetisch nach dem Bewerbernamen vergeben.

#) Auf Liste gewählt bis einschl. lfd. Nr. -  
Listennachfolger ab lfd. Nr. -

**Noch: 5. Stimmenergebnisse der Bewerber**  
**(geordnet nach der Höhe der erreichten Gesamtstimmen)**

**Noch: Wahlkreisliste: Basisdemokratische Partei Deutschland / Oberbayern**

| Reihen-<br>folge                   | Bewerber                  |     | Gewählt |         | Gesamt-<br>stimmen | davon            |                   |
|------------------------------------|---------------------------|-----|---------|---------|--------------------|------------------|-------------------|
|                                    | Name                      | Nr. | StK     | Liste # |                    | Erst-<br>stimmen | Zweit-<br>stimmen |
| 31                                 | Vogl, Martin              | 38  |         | 31      | 300                | -                | 300               |
| 32                                 | Jaklin, Hans              | 37  |         | 32      | 224                | -                | 224               |
| 33                                 | Spang, Roland             | 34  |         | 33      | 154                | -                | 154               |
| 34                                 | Schuhbauer, Ludmilla      | 29  |         | 34      | 152                | -                | 152               |
| 35                                 | Schwinghammer, Christiane | 30  |         | 35      | 147                | -                | 147               |
| 36                                 | Melz, Reinhard            | 33  |         | 36      | 142                | -                | 142               |
| 37                                 | Malinowsky, Detlef        | 35  |         | 37      | 84                 | -                | 84                |
| 38                                 | Meyer, Markus             | 36  |         | 38      | 51                 | -                | 51                |
| ohne Kennzeichnung eines Bewerbers |                           |     |         |         | 288                | -                | 288               |
| Insgesamt                          |                           |     |         |         | 40.539             | 19.555           | 20.984            |

X) Der Wahlvorschlag erhält aufgrund der 5-Prozent-Hürde keine Sitze. Wegen gleicher Gesamtstimmenzahl mehrerer Bewerber wurde die Rangziffer alphabetisch nach dem Bewerbernamen vergeben.

#) Auf Liste gewählt bis einschl. lfd. Nr. -  
Listennachfolger ab lfd. Nr. -

## Noch: 5. Stimmenergebnisse der Bewerber (geordnet nach der Höhe der erreichten Gesamtstimmen)

### Wahlkreisliste: Volt Deutschland / Oberbayern

| Reihen-<br>folge                   | Bewerber               |     | Gewählt |         | Gesamt-<br>stimmen | davon            |                   |
|------------------------------------|------------------------|-----|---------|---------|--------------------|------------------|-------------------|
|                                    | Name                   | Nr. | StK     | Liste # |                    | Erst-<br>stimmen | Zweit-<br>stimmen |
| 1                                  | Raabe, Maria           | 1   |         | 1       | 6.206              | 1.095            | 5.111             |
| 2                                  | Graf, Simon            | 20  |         | 2       | 2.427              | 1.032            | 1.395             |
| 3                                  | Frankenreiter, Rose    | 3   |         | 3       | 1.838              | 1.060            | 778               |
| 4                                  | Lemoigne, Elisabeth    | 5   |         | 4       | 1.751              | 444              | 1.307             |
| 5                                  | Gallersdörfer, Felix   | 12  |         | 5       | 1.596              | 1.104            | 492               |
| 6                                  | Scharf, Tim            | 4   |         | 6       | 1.594              | 968              | 626               |
| 7                                  | Ortiz Barranco, Javier | 6   |         | 7       | 1.501              | 1.161            | 340               |
| 8                                  | Heumann, Marco         | 2   |         | 8       | 1.455              | -                | 1.455             |
| 9                                  | Kezzo, Osama           | 10  |         | 9       | 1.431              | -                | 1.431             |
| 10                                 | Schielein, Mika        | 8   |         | 10      | 1.426              | 650              | 776               |
| 11                                 | Grimm, Samuel          | 19  |         | 11      | 1.275              | 700              | 575               |
| 12                                 | Ferraro, Massimo       | 16  |         | 12      | 1.254              | 975              | 279               |
| 13                                 | Wilfling, Damian       | 22  |         | 13      | 1.011              | 378              | 633               |
| 14                                 | Dietzel, Karl          | 14  |         | 14      | 945                | 738              | 207               |
| 15                                 | Eisenmann, Philipp     | 9   |         | 15      | 938                | 714              | 224               |
| 16                                 | Griesbacher, Sophie    | 7   |         | 16      | 935                | -                | 935               |
| 17                                 | Kelichhaus, Tim        | 15  |         | 17      | 916                | 737              | 179               |
| 18                                 | Mihalyi, Daniel        | 17  |         | 18      | 896                | 750              | 146               |
| 19                                 | Homann, Dr. Christian  | 11  |         | 19      | 818                | -                | 818               |
| 20                                 | Scharf, Peter          | 21  |         | 20      | 625                | 511              | 114               |
| 21                                 | Schade, Darico         | 18  |         | 21      | 589                | 464              | 125               |
| 22                                 | Einsiedler, Rudolf     | 13  |         | 22      | 199                | -                | 199               |
| ohne Kennzeichnung eines Bewerbers |                        |     |         |         | 297                | -                | 297               |
| Insgesamt                          |                        |     |         |         | 31.923             | 13.481           | 18.442            |

#) Auf Liste gewählt bis einschl. lfd. Nr. -  
Listennachfolger ab lfd. Nr. -

**Noch: 5. Stimmenergebnisse der Bewerber**  
**(geordnet nach der Höhe der erreichten Gesamtstimmen)**

**Wahlkreisliste: Christlich-Soziale Union in Bayern e.V. / Niederbayern**

| Reihen-<br>folge                   | Bewerber               |     | Gewählt |         | Gesamt-<br>stimmen | davon            |                   |
|------------------------------------|------------------------|-----|---------|---------|--------------------|------------------|-------------------|
|                                    | Name                   | Nr. | StK     | Liste # |                    | Erst-<br>stimmen | Zweit-<br>stimmen |
| 1                                  | Bernreiter, Christian  | 1   | 201     |         | 100.109            | 27.382           | 72.727            |
| 2                                  | Zellmeier, Josef       | 18  | 209     |         | 36.968             | 34.916           | 2.052             |
| 3                                  | Loibl, Dr. Petra       | 3   | 202     |         | 36.441             | 29.067           | 7.374             |
| 4                                  | Högl, Petra            | 4   | 203     |         | 29.087             | 23.901           | 5.186             |
| 5                                  | Heisl, Josef           | 13  | 205     |         | 28.146             | 27.438           | 708               |
| 6                                  | Ebner, Dr. Stefan      | 12  | 207     |         | 27.041             | 25.698           | 1.343             |
| 7                                  | Radlmeier, Helmut      | 7   |         | 1       | 26.696             | 22.553           | 4.143             |
| 8                                  | Wagle, Martin          | 11  | 208     |         | 25.081             | 24.084           | 997               |
| 9                                  | Meyer, Stefan          | 14  | 206     |         | 24.391             | 22.769           | 1.622             |
| 10                                 | Gibis, Max             | 2   |         | 2       | 19.694             | -                | 19.694            |
| 11                                 | Ritt, Hans             | 6   |         | 3       | 17.990             | -                | 17.990            |
| 12                                 | Waschler, Dr. Gerhard  | 5   |         | 4       | 17.653             | -                | 17.653            |
| 13                                 | Fischer, Roman         | 17  |         | 5       | 10.965             | -                | 10.965            |
| 14                                 | Haderer, Monika        | 8   |         | 6       | 9.146              | -                | 9.146             |
| 15                                 | Neumeyer, Niklas       | 10  |         | 7       | 7.773              | -                | 7.773             |
| 16                                 | Geilersdorfer, Claudia | 15  |         | 8       | 4.611              | -                | 4.611             |
| 17                                 | Sladek, Verena         | 9   |         | 9       | 3.393              | -                | 3.393             |
| 18                                 | Resl, Eva              | 16  |         | 10      | 2.662              | -                | 2.662             |
| ohne Kennzeichnung eines Bewerbers |                        |     |         |         | 1.273              | -                | 1.273             |
| Insgesamt                          |                        |     |         |         | 429.120            | 237.808          | 191.312           |

#) Auf Liste gewählt bis einschl. lfd. Nr. -  
Listennachfolger ab lfd. Nr. 1

# **Noch: 5. Stimmenergebnisse der Bewerber** **(geordnet nach der Höhe der erreichten Gesamtstimmen)**

## **Wahlkreisliste: BÜNDNIS 90/DIE GRÜNEN / Niederbayern**

| Reihen-<br>folge                   | Bewerber                    |     | Gewählt |         | Gesamt-<br>stimmen | davon            |                   |
|------------------------------------|-----------------------------|-----|---------|---------|--------------------|------------------|-------------------|
|                                    | Name                        | Nr. | StK     | Liste # |                    | Erst-<br>stimmen | Zweit-<br>stimmen |
| 1                                  | Goller, Mia                 | 1   |         | 1       | 21.553             | 4.675            | 16.878            |
| 2                                  | Schuberl, Toni              | 2   |         | 2       | 11.856             | 3.386            | 8.470             |
| 3                                  | Hunger, Johannes            | 4   |         | 3       | 11.141             | 10.225           | 916               |
| 4                                  | Elsner, Daniel              | 10  |         | 4       | 8.094              | 5.287            | 2.807             |
| 5                                  | Koller, Jutta               | 5   |         | 5       | 7.182              | 6.198            | 984               |
| 6                                  | Niedermeier, Feride         | 3   |         | 6       | 7.148              | 5.867            | 1.281             |
| 7                                  | Martin, Tobias              | 6   |         | 7       | 6.178              | 5.388            | 790               |
| 8                                  | Heilmann-Tröster, Christian | 18  |         | 8       | 4.645              | 3.835            | 810               |
| 9                                  | Kuhnt, Marc                 | 8   |         | 9       | 3.824              | 3.560            | 264               |
| 10                                 | Baumgartner, Miriam         | 11  |         | 10      | 2.782              | -                | 2.782             |
| 11                                 | Gierl, Moritz               | 14  |         | 11      | 2.121              | -                | 2.121             |
| 12                                 | Stephan, Daniel             | 12  |         | 12      | 1.979              | -                | 1.979             |
| 13                                 | Jahn, Christine             | 9   |         | 13      | 1.819              | -                | 1.819             |
| 14                                 | Schmidt, Franziska          | 7   |         | 14      | 1.341              | -                | 1.341             |
| 15                                 | Lippl, Veronika             | 13  |         | 15      | 1.295              | -                | 1.295             |
| 16                                 | Niebrügge, Diana            | 15  |         | 16      | 1.188              | -                | 1.188             |
| 17                                 | Reiser, Günther             | 16  |         | 17      | 1.039              | -                | 1.039             |
| 18                                 | Helmer, Ines                | 17  |         | 18      | 895                | -                | 895               |
| ohne Kennzeichnung eines Bewerbers |                             |     |         |         | 424                | -                | 424               |
| Insgesamt                          |                             |     |         |         | 96.504             | 48.421           | 48.083            |

#) Auf Liste gewählt bis einschl. lfd. Nr. 2  
Listennachfolger ab lfd. Nr. 3

# **Noch: 5. Stimmenergebnisse der Bewerber** **(geordnet nach der Höhe der erreichten Gesamtstimmen)**

## **Wahlkreisliste: FREIE WÄHLER Bayern / Niederbayern**

| Reihen-<br>folge                   | Bewerber                      |     | Gewählt |         | Gesamt-<br>stimmen | davon            |                   |
|------------------------------------|-------------------------------|-----|---------|---------|--------------------|------------------|-------------------|
|                                    | Name                          | Nr. | StK     | Liste # |                    | Erst-<br>stimmen | Zweit-<br>stimmen |
| 1                                  | Aiwanger, Hubert              | 1   | 204     |         | 229.052            | 33.877           | 195.175           |
| 2                                  | Widmann, Jutta                | 2   |         | 1       | 39.919             | 20.810           | 19.109            |
| 3                                  | Behringer, Martin             | 7   |         | 2       | 19.488             | 17.329           | 2.159             |
| 4                                  | Toso, Roswitha                | 4   |         | 3       | 18.615             | 16.407           | 2.208             |
| 5                                  | Beck, Tobias                  | 6   |         | 4       | 17.904             | 15.737           | 2.167             |
| 6                                  | Schießl, Werner               | 3   |         | 5       | 17.812             | 16.632           | 1.180             |
| 7                                  | Lindinger, Christian          | 9   |         | 6       | 17.380             | 16.184           | 1.196             |
| 8                                  | Diermeier, Dennis             | 5   |         | 7       | 15.613             | 15.149           | 464               |
| 9                                  | Einhellig, Andrea             | 8   |         | 8       | 11.789             | 11.272           | 517               |
| 10                                 | Schramm, Johanna              | 16  |         | 9       | 2.579              | -                | 2.579             |
| 11                                 | Weckmann, Stephan             | 13  |         | 10      | 2.295              | -                | 2.295             |
| 12                                 | Schweigard, Katharina         | 12  |         | 11      | 2.294              | -                | 2.294             |
| 13                                 | Hutterer, Alexander           | 11  |         | 12      | 1.815              | -                | 1.815             |
| 14                                 | Obermeier, Otto               | 17  |         | 13      | 1.719              | -                | 1.719             |
| 15                                 | Geiselhöringer, Claudia Maria | 14  |         | 14      | 1.503              | -                | 1.503             |
| 16                                 | Fisch, Stefan                 | 15  |         | 15      | 1.330              | -                | 1.330             |
| 17                                 | Stadler, Georg Rudolf         | 10  |         | 16      | 1.129              | -                | 1.129             |
| ohne Kennzeichnung eines Bewerbers |                               |     |         |         | 393                | -                | 393               |
| Insgesamt                          |                               |     |         |         | 402.629            | 163.397          | 239.232           |

#) Auf Liste gewählt bis einschl. lfd. Nr. 6  
Listennachfolger ab lfd. Nr. 7

**Noch: 5. Stimmenergebnisse der Bewerber**  
**(geordnet nach der Höhe der erreichten Gesamtstimmen)**

**Wahlkreisliste: Alternative für Deutschland / Niederbayern**

| Reihen-<br>folge                   | Bewerber              |     | Gewählt |         | Gesamt-<br>stimmen | davon            |                   |
|------------------------------------|-----------------------|-----|---------|---------|--------------------|------------------|-------------------|
|                                    | Name                  | Nr. | StK     | Liste # |                    | Erst-<br>stimmen | Zweit-<br>stimmen |
| 1                                  | Ebner-Steiner, Katrin | 1   |         | 1       | 51.095             | 13.911           | 37.184            |
| 2                                  | Stadler, Ralf         | 2   |         | 2       | 40.216             | 18.357           | 21.859            |
| 3                                  | Atzinger, Oskar       | 3   |         | 3       | 31.156             | 17.140           | 14.016            |
| 4                                  | Müller, Johann        | 4   |         | 4       | 22.878             | 15.368           | 7.510             |
| 5                                  | Pohl, Lars            | 7   |         | 5       | 19.787             | 16.573           | 3.214             |
| 6                                  | Seidl, Dietmar        | 6   |         | 6       | 15.939             | 11.666           | 4.273             |
| 7                                  | Kranich, Bernhard     | 5   |         | 7       | 15.508             | 11.238           | 4.270             |
| 8                                  | Böhm, Manfred         | 11  |         | 8       | 14.824             | 12.536           | 2.288             |
| 9                                  | Breu, Christian       | 8   |         | 9       | 12.184             | 11.010           | 1.174             |
| 10                                 | Straßberger, Günter   | 10  |         | 10      | 11.459             | -                | 11.459            |
| 11                                 | Aumeier, Werner       | 12  |         | 11      | 4.400              | -                | 4.400             |
| 12                                 | Beer, Alois Friedrich | 9   |         | 12      | 2.624              | -                | 2.624             |
| ohne Kennzeichnung eines Bewerbers |                       |     |         |         | 714                | -                | 714               |
| Insgesamt                          |                       |     |         |         | 242.784            | 127.799          | 114.985           |

#) Auf Liste gewählt bis einschl. lfd. Nr. 4  
Listennachfolger ab lfd. Nr. 5



## Noch: 5. Stimmenergebnisse der Bewerber (geordnet nach der Höhe der erreichten Gesamtstimmen)

### Wahlkreisliste: Sozialdemokratische Partei Deutschlands / Niederbayern

| Reihen-<br>folge                   | Bewerber                     |     | Gewählt |         | Gesamt-<br>stimmen | davon            |                   |
|------------------------------------|------------------------------|-----|---------|---------|--------------------|------------------|-------------------|
|                                    | Name                         | Nr. | StK     | Liste # |                    | Erst-<br>stimmen | Zweit-<br>stimmen |
| 1                                  | Müller, Ruth                 | 1   |         | 1       | 14.242             | 6.348            | 7.894             |
| 2                                  | Flisek, Christian            | 2   |         | 2       | 12.388             | 6.629            | 5.759             |
| 3                                  | Just, Johannes               | 8   |         | 3       | 7.056              | 4.373            | 2.683             |
| 4                                  | Haag, Luisa                  | 5   |         | 4       | 5.741              | 4.514            | 1.227             |
| 5                                  | Vilsmeier, Dr. Bernd         | 4   |         | 5       | 5.554              | 4.317            | 1.237             |
| 6                                  | Hofmann, Iris                | 3   |         | 6       | 5.012              | 2.881            | 2.131             |
| 7                                  | Süß, Josef                   | 6   |         | 7       | 4.669              | 2.860            | 1.809             |
| 8                                  | Kliem, Marvin                | 17  |         | 8       | 4.175              | 3.576            | 599               |
| 9                                  | Gruber, Fabian               | 10  |         | 9       | 3.264              | 2.783            | 481               |
| 10                                 | Müller-Rampmaier, Dr. Monika | 9   |         | 10      | 1.965              | -                | 1.965             |
| 11                                 | Hutzenthaler, Sebastian      | 14  |         | 11      | 1.870              | -                | 1.870             |
| 12                                 | Nagels, Nicola               | 7   |         | 12      | 1.470              | -                | 1.470             |
| 13                                 | Petrlak-Weissfeld, Herbert   | 16  |         | 13      | 1.155              | -                | 1.155             |
| 14                                 | Greiner, Hilde               | 15  |         | 14      | 1.093              | -                | 1.093             |
| 15                                 | Huber, Florian               | 12  |         | 15      | 710                | -                | 710               |
| 16                                 | Spörl, Vera                  | 13  |         | 16      | 647                | -                | 647               |
| 17                                 | Kretschmer, Eveline          | 11  |         | 17      | 546                | -                | 546               |
| ohne Kennzeichnung eines Bewerbers |                              |     |         |         | 276                | -                | 276               |
| Insgesamt                          |                              |     |         |         | 71.833             | 38.281           | 33.552            |

#) Auf Liste gewählt bis einschl. lfd. Nr. 1  
Listennachfolger ab lfd. Nr. 2

## Noch: 5. Stimmenergebnisse der Bewerber (geordnet nach der Höhe der erreichten Gesamtstimmen)

### Wahlkreisliste: Freie Demokratische Partei / Niederbayern

| Reihen-<br>folge                   | Bewerber                      |     | Gewählt |         | Gesamt-<br>stimmen | davon            |                   |
|------------------------------------|-------------------------------|-----|---------|---------|--------------------|------------------|-------------------|
|                                    | Name                          | Nr. | StK     | Liste # |                    | Erst-<br>stimmen | Zweit-<br>stimmen |
| 1                                  | Muthmann, Alexander           | 1   |         | 1       | 10.188             | 5.172            | 5.016             |
| 2                                  | Keil, Eva                     | 2   |         | 2       | 3.703              | 1.764            | 1.939             |
| 3                                  | Deller, Michael               | 5   |         | 3       | 3.144              | 2.481            | 663               |
| 4                                  | Limmer, Michael               | 3   |         | 4       | 2.623              | 2.099            | 524               |
| 5                                  | Trapp, Andreas                | 9   |         | 5       | 2.024              | 1.576            | 448               |
| 6                                  | Kofler, Julian                | 7   |         | 6       | 1.750              | 1.498            | 252               |
| 7                                  | Probst, Martin                | 6   |         | 7       | 1.462              | 1.344            | 118               |
| 8                                  | Kelldorfner, Nick             | 4   |         | 8       | 1.397              | 1.257            | 140               |
| 9                                  | Freiherr von Rössing, Lippold | 8   |         | 9       | 1.318              | 1.083            | 235               |
| 10                                 | Bukall, Claudia               | 11  |         | 10      | 805                | -                | 805               |
| 11                                 | Boeske, Steffen               | 16  |         | 11      | 761                | -                | 761               |
| 12                                 | Huber, David                  | 12  |         | 12      | 597                | -                | 597               |
| 13                                 | Werner, Dr. Detlev            | 17  |         | 13      | 462                | -                | 462               |
| 14                                 | Knoll, Felicitas              | 15  |         | 14      | 452                | -                | 452               |
| 15                                 | Schmidbauer, Nicole           | 10  |         | 15      | 378                | -                | 378               |
| 16                                 | Buchmüller, Ingrid            | 13  |         | 16      | 336                | -                | 336               |
| 17                                 | Gässl, Bernhard               | 18  |         | 17      | 322                | -                | 322               |
| 18                                 | Maier, Alexandre              | 14  |         | 18      | 273                | -                | 273               |
| ohne Kennzeichnung eines Bewerbers |                               |     |         |         | 104                | -                | 104               |
| Insgesamt                          |                               |     |         |         | 32.099             | 18.274           | 13.825            |

#) Auf Liste gewählt bis einschl. lfd. Nr. -  
Listennachfolger ab lfd. Nr. -

## Noch: 5. Stimmenergebnisse der Bewerber (geordnet nach der Höhe der erreichten Gesamtstimmen)

### Wahlkreisliste: DIE LINKE / Niederbayern

| Reihen-<br>folge                   | Bewerber                  |     | Gewählt |         | Gesamt-<br>stimmen | davon            |                   |
|------------------------------------|---------------------------|-----|---------|---------|--------------------|------------------|-------------------|
|                                    | Name                      | Nr. | StK     | Liste # |                    | Erst-<br>stimmen | Zweit-<br>stimmen |
| 1                                  | Hemmann, Stefan           | 1   |         | 1       | 1.984              | 878              | 1.106             |
| 2                                  | Buchwald, Mascha          | 2   |         | 2       | 1.408              | 571              | 837               |
| 3                                  | Neubert, Dennis           | 6   |         | 3       | 1.237              | 998              | 239               |
| 4                                  | Spielbauer, Johannes      | 10  |         | 4       | 1.194              | 867              | 327               |
| 5                                  | Winzker, Annkathrin       | 3   |         | 5       | 875                | 576              | 299               |
| 6                                  | Reddies, Wolfgang         | 12  |         | 6       | 859                | 747              | 112               |
| 7                                  | Graw, Christoph           | 4   |         | 7       | 858                | 566              | 292               |
| 8                                  | Feirer, Johann            | 8   |         | 8       | 853                | 718              | 135               |
| 9                                  | Spielbauer, Maximilian    | 13  |         | 9       | 769                | 414              | 355               |
| 10                                 | Schmid, Daniel            | 16  |         | 10      | 467                | -                | 467               |
| 11                                 | Hidalgo Sánchez, Verónica | 9   |         | 11      | 451                | -                | 451               |
| 12                                 | Wessely, Anja             | 11  |         | 12      | 372                | -                | 372               |
| 13                                 | Müller, Christian         | 18  |         | 13      | 353                | -                | 353               |
| 14                                 | Lackerbauer, Veronika     | 7   |         | 14      | 320                | -                | 320               |
| 15                                 | Zellner, Johannes         | 17  |         | 15      | 183                | -                | 183               |
| 16                                 | Bräcklein, Falk           | 15  |         | 16      | 137                | -                | 137               |
| 17                                 | Apfl, Eva                 | 5   |         | 17      | 125                | -                | 125               |
| 18                                 | Schöberl, Rudolf          | 14  |         | 18      | 116                | -                | 116               |
| ohne Kennzeichnung eines Bewerbers |                           |     |         |         | 44                 | -                | 44                |
| Insgesamt                          |                           |     |         |         | 12.605             | 6.335            | 6.270             |

#) Auf Liste gewählt bis einschl. lfd. Nr. -  
Listennachfolger ab lfd. Nr. -

## Noch: 5. Stimmenergebnisse der Bewerber (geordnet nach der Höhe der erreichten Gesamtstimmen)

### Wahlkreisliste: Bayernpartei / Niederbayern

| Reihen-<br>folge                   | Bewerber                  |     | Gewählt |         | Gesamt-<br>stimmen | davon            |                   |
|------------------------------------|---------------------------|-----|---------|---------|--------------------|------------------|-------------------|
|                                    | Name                      | Nr. | StK     | Liste # |                    | Erst-<br>stimmen | Zweit-<br>stimmen |
| 1                                  | Maier, Franz              | 5   |         | 1       | 2.837              | 2.631            | 206               |
| 2                                  | Sailer, Josef             | 1   |         | 2       | 2.761              | 989              | 1.772             |
| 3                                  | Pfeffer, Thomas           | 6   |         | 3       | 2.270              | 1.240            | 1.030             |
| 4                                  | Maller, Anton             | 7   |         | 4       | 2.231              | 1.694            | 537               |
| 5                                  | Unholzer, Roland          | 2   |         | 5       | 1.948              | 1.457            | 491               |
| 6                                  | Kahlert, Mathias          | 8   |         | 6       | 1.395              | 1.331            | 64                |
| 7                                  | Geisenfelder, Florian     | 4   |         | 7       | 1.338              | 943              | 395               |
| 8                                  | Goetz, Johannes           | 9   |         | 8       | 1.326              | 1.120            | 206               |
| 9                                  | Neuhauser, Robert         | 3   |         | 9       | 1.132              | 959              | 173               |
| 10                                 | Schindlbeck, Manuel Georg | 10  |         | 10      | 657                | -                | 657               |
| 11                                 | Heilmeier, Thomas         | 15  |         | 11      | 370                | -                | 370               |
| 12                                 | Leipold, Oliver           | 17  |         | 12      | 241                | -                | 241               |
| 13                                 | Lemberger, Diana          | 13  |         | 13      | 219                | -                | 219               |
| 14                                 | Hölzle, Dieter            | 11  |         | 14      | 211                | -                | 211               |
| 15                                 | Biechl, Michael           | 14  |         | 15      | 170                | -                | 170               |
| 16                                 | Geisenfelder, Karl Johann | 18  |         | 16      | 162                | -                | 162               |
| 17                                 | Binder, Christian         | 12  |         | 17      | 146                | -                | 146               |
| 18                                 | Schmidmeier, Martin       | 16  |         | 18      | 84                 | -                | 84                |
| ohne Kennzeichnung eines Bewerbers |                           |     |         |         | 35                 | -                | 35                |
| Insgesamt                          |                           |     |         |         | 19.533             | 12.364           | 7.169             |

#) Auf Liste gewählt bis einschl. lfd. Nr. -  
Listennachfolger ab lfd. Nr. -

## Noch: 5. Stimmenergebnisse der Bewerber (geordnet nach der Höhe der erreichten Gesamtstimmen)

### Wahlkreisliste: Ökologisch-Demokratische Partei / Niederbayern

| Reihen-<br>folge                   | Bewerber              |     | Gewählt |         | Gesamt-<br>stimmen | davon            |                   |
|------------------------------------|-----------------------|-----|---------|---------|--------------------|------------------|-------------------|
|                                    | Name                  | Nr. | StK     | Liste # |                    | Erst-<br>stimmen | Zweit-<br>stimmen |
| 1                                  | Becker, Agnes         | 1   |         | 1       | 7.779              | 2.922            | 4.857             |
| 2                                  | Aigner, Alois         | 11  |         | 2       | 3.599              | 2.979            | 620               |
| 3                                  | Dankesreiter, Walter  | 10  |         | 3       | 3.372              | 2.393            | 979               |
| 4                                  | Rettenbeck, Sepp      | 8   |         | 4       | 3.274              | 3.177            | 97                |
| 5                                  | Röder, Dr. Michael    | 14  |         | 5       | 2.664              | 2.502            | 162               |
| 6                                  | Lirsch, Edith         | 3   |         | 6       | 2.299              | -                | 2.299             |
| 7                                  | Mangold, Urban        | 4   |         | 7       | 2.129              | -                | 2.129             |
| 8                                  | Schramm, Dr. Ralf     | 9   |         | 8       | 1.895              | 1.608            | 287               |
| 9                                  | Heilmeier, Lorenz     | 18  |         | 9       | 1.882              | 1.775            | 107               |
| 10                                 | Altweck-Glöbl, Martha | 2   |         | 10      | 1.764              | -                | 1.764             |
| 11                                 | Köberl, Michael       | 16  |         | 11      | 1.313              | 1.233            | 80                |
| 12                                 | Ackermann, Christine  | 5   |         | 12      | 976                | -                | 976               |
| 13                                 | Sihr, Rolf            | 15  |         | 13      | 957                | 901              | 56                |
| 14                                 | Haberzettl, Karl      | 6   |         | 14      | 712                | -                | 712               |
| 15                                 | Blankenburg, Daniela  | 13  |         | 15      | 643                | -                | 643               |
| 16                                 | Wimmer, Bernd         | 7   |         | 16      | 600                | -                | 600               |
| 17                                 | Ruschitschka, Astrid  | 17  |         | 17      | 508                | -                | 508               |
| 18                                 | Sorgenfrei, Dr. Jörg  | 12  |         | 18      | 371                | -                | 371               |
| ohne Kennzeichnung eines Bewerbers |                       |     |         |         | 81                 | -                | 81                |
| Insgesamt                          |                       |     |         |         | 36.818             | 19.490           | 17.328            |

#) Auf Liste gewählt bis einschl. lfd. Nr. -  
Listennachfolger ab lfd. Nr. -

**Noch: 5. Stimmenergebnisse der Bewerber**  
**(geordnet nach der Höhe der erreichten Gesamtstimmen)**

**Wahlkreisliste: V-Partei³ - Partei für Veränderung, Vegetarier und Veganer / Niederbayern**

| Reihen-<br>folge                   | Bewerber           |     | Gewählt |         | Gesamt-<br>stimmen | davon            |                   |
|------------------------------------|--------------------|-----|---------|---------|--------------------|------------------|-------------------|
|                                    | Name               | Nr. | StK     | Liste # |                    | Erst-<br>stimmen | Zweit-<br>stimmen |
| 1                                  | Maier, Dominik     | 1   |         | 1       | 1.168              | 615              | 553               |
| 2                                  | Kiermaier, Johann  | 2   |         | 2       | 847                | 294              | 553               |
| 3                                  | Veitengruber, Nina | 4   |         | 3       | 685                | 353              | 332               |
| 4                                  | Gerauer, Silke     | 6   |         | 4       | 539                | -                | 539               |
| 5                                  | Horner, Carina     | 3   |         | 5       | 453                | 274              | 179               |
| 6                                  | Wüstner, Katja     | 7   |         | 6       | 209                | -                | 209               |
| 7                                  | Ilg, Andreas       | 8   |         | 7       | 140                | -                | 140               |
| 8                                  | Süß, Christiane    | 5   |         | 8       | 116                | -                | 116               |
| ohne Kennzeichnung eines Bewerbers |                    |     |         |         | 20                 | -                | 20                |
| Insgesamt                          |                    |     |         |         | 4.177              | 1.536            | 2.641             |

#) Auf Liste gewählt bis einschl. lfd. Nr. -  
Listennachfolger ab lfd. Nr. -

**Noch: 5. Stimmenergebnisse der Bewerber**  
**(geordnet nach der Höhe der erreichten Gesamtstimmen)**

**Wahlkreisliste: Basisdemokratische Partei Deutschland / Niederbayern**

| Reihen-<br>folge                   | Bewerber          |     | Gewählt |         | Gesamt-<br>stimmen | davon            |                   |
|------------------------------------|-------------------|-----|---------|---------|--------------------|------------------|-------------------|
|                                    | Name              | Nr. | StK     | Liste # |                    | Erst-<br>stimmen | Zweit-<br>stimmen |
| 1                                  | Hess, Franziska   | 1   |         | 1       | 1.819              | 493              | 1.326             |
| 2                                  | Wandtner, Lothar  | 4   |         | 2       | 733                | 577              | 156               |
| 3                                  | Wittmann, Helga   | 12  |         | 3       | 622                | -                | 622               |
| 4                                  | Blien, Dr. Maria  | 5   |         | 4       | 584                | -                | 584               |
| 5                                  | Krokisius, Rainer | 2   |         | 5       | 579                | 430              | 149               |
| 6                                  | Neutzner, Klaus   | 3   |         | 6       | 568                | 430              | 138               |
| 7                                  | Renker, Birgit    | 10  |         | 7       | 201                | -                | 201               |
| 8                                  | Lock, Helmuth     | 9   |         | 8       | 198                | -                | 198               |
| 9                                  | Haider, Sybille   | 8   |         | 9       | 194                | -                | 194               |
| 10                                 | Fottner, Wolfgang | 6   |         | 10      | 153                | -                | 153               |
| 11                                 | Voth, Wolfgang    | 11  |         | 11      | 133                | -                | 133               |
| 12                                 | Grunst, Helmut    | 7   |         | 12      | 98                 | -                | 98                |
| ohne Kennzeichnung eines Bewerbers |                   |     |         |         | 29                 | -                | 29                |
| Insgesamt                          |                   |     |         |         | 5.911              | 1.930            | 3.981             |

#) Auf Liste gewählt bis einschl. lfd. Nr. -  
Listennachfolger ab lfd. Nr. -

## Noch: 5. Stimmenergebnisse der Bewerber (geordnet nach der Höhe der erreichten Gesamtstimmen)

### Wahlkreisliste: Christlich-Soziale Union in Bayern e.V. / Oberpfalz

| Reihen-<br>folge                   | Bewerber               |     | Gewählt |         | Gesamt-<br>stimmen | davon            |                   |
|------------------------------------|------------------------|-----|---------|---------|--------------------|------------------|-------------------|
|                                    | Name                   | Nr. | StK     | Liste # |                    | Erst-<br>stimmen | Zweit-<br>stimmen |
| 1                                  | Füracker, Albert       | 1   | 303     |         | 159.260            | 40.100           | 119.160           |
| 2                                  | Grossmann, Patrick     | 12  | 304     |         | 37.570             | 34.648           | 2.922             |
| 3                                  | Eberwein, Jürgen       | 10  | 305     |         | 36.065             | 27.029           | 9.036             |
| 4                                  | Schwartz, Dr. Harald   | 16  | 301     |         | 32.026             | 30.824           | 1.202             |
| 5                                  | Flierl, Alexander      | 11  | 306     |         | 31.924             | 29.914           | 2.010             |
| 6                                  | Hopp, Dr. Gerhard      | 13  | 302     |         | 30.699             | 29.939           | 760               |
| 7                                  | Reiß, Tobias           | 15  | 307     |         | 28.095             | 26.836           | 1.259             |
| 8                                  | Wanke, Gerlinde        | 8   |         | 1       | 27.679             | -                | 27.679            |
| 9                                  | Oetzinger, Dr. Stephan | 14  | 308     |         | 27.328             | 25.276           | 2.052             |
| 10                                 | Dippl, Stefanie        | 2   |         | 2       | 21.340             | -                | 21.340            |
| 11                                 | Bärthlein, Thomas      | 5   |         | 3       | 16.073             | -                | 16.073            |
| 12                                 | Gollwitzer, Stephan    | 7   |         | 4       | 9.920              | -                | 9.920             |
| 13                                 | Wellisch, Rita         | 6   |         | 5       | 8.604              | -                | 8.604             |
| 14                                 | Zeilhofer, Thomas      | 9   |         | 6       | 8.411              | -                | 8.411             |
| 15                                 | Meier, Matthias        | 3   |         | 7       | 8.286              | -                | 8.286             |
| 16                                 | Stompor, Nicole        | 4   |         | 8       | 3.321              | -                | 3.321             |
| ohne Kennzeichnung eines Bewerbers |                        |     |         |         | 886                | -                | 886               |
| Insgesamt                          |                        |     |         |         | 487.487            | 244.566          | 242.921           |

#) Auf Liste gewählt bis einschl. lfd. Nr. -  
Listennachfolger ab lfd. Nr. 1



## Noch: 5. Stimmenergebnisse der Bewerber (geordnet nach der Höhe der erreichten Gesamtstimmen)

### Wahlkreisliste: BÜNDNIS 90/DIE GRÜNEN / Oberpfalz

| Reihen-<br>folge                   | Bewerber                 |     | Gewählt |         | Gesamt-<br>stimmen | davon            |                   |
|------------------------------------|--------------------------|-----|---------|---------|--------------------|------------------|-------------------|
|                                    | Name                     | Nr. | StK     | Liste # |                    | Erst-<br>stimmen | Zweit-<br>stimmen |
| 1                                  | Weber, Laura             | 1   |         | 1       | 33.832             | 4.491            | 29.341            |
| 2                                  | Mistol, Jürgen           | 2   |         | 2       | 29.629             | 21.273           | 8.356             |
| 3                                  | Niebelschütz, Dr. Merten | 4   |         | 3       | 9.999              | 8.894            | 1.105             |
| 4                                  | Maaß, Simone             | 7   |         | 4       | 7.872              | 6.689            | 1.183             |
| 5                                  | Brock, Nicole            | 3   |         | 5       | 6.789              | 6.313            | 476               |
| 6                                  | Eberlein, Theresa        | 9   |         | 6       | 5.632              | -                | 5.632             |
| 7                                  | Quaas, Hannah            | 5   |         | 7       | 5.491              | 4.631            | 860               |
| 8                                  | Schmidt, Josef           | 8   |         | 8       | 5.433              | -                | 5.433             |
| 9                                  | Zeller, Stefan           | 6   |         | 9       | 4.303              | 3.713            | 590               |
| 10                                 | Schwamberger, Anna       | 16  |         | 10      | 3.971              | 3.325            | 646               |
| 11                                 | Haas, Stefan             | 14  |         | 11      | 2.637              | -                | 2.637             |
| 12                                 | Schmack, Dr. Doris       | 11  |         | 12      | 1.858              | -                | 1.858             |
| 13                                 | Pöllinger, Lucas         | 10  |         | 13      | 1.279              | -                | 1.279             |
| 14                                 | Feja, Christian          | 12  |         | 14      | 1.217              | -                | 1.217             |
| 15                                 | Trautner, Dr. Dorothee   | 13  |         | 15      | 1.185              | -                | 1.185             |
| 16                                 | Neumann, Harald          | 15  |         | 16      | 866                | -                | 866               |
| ohne Kennzeichnung eines Bewerbers |                          |     |         |         | 298                | -                | 298               |
| Insgesamt                          |                          |     |         |         | 122.291            | 59.329           | 62.962            |

#) Auf Liste gewählt bis einschl. lfd. Nr. 2  
Listennachfolger ab lfd. Nr. 3

## Noch: 5. Stimmenergebnisse der Bewerber (geordnet nach der Höhe der erreichten Gesamtstimmen)

### Wahlkreisliste: FREIE WÄHLER Bayern / Oberpfalz

| Reihen-<br>folge                   | Bewerber                |     | Gewählt |         | Gesamt-<br>stimmen | davon            |                   |
|------------------------------------|-------------------------|-----|---------|---------|--------------------|------------------|-------------------|
|                                    | Name                    | Nr. | StK     | Liste # |                    | Erst-<br>stimmen | Zweit-<br>stimmen |
| 1                                  | Gotthardt, Tobias       | 1   |         | 1       | 50.614             | 23.425           | 27.189            |
| 2                                  | Scharf, Martin          | 4   |         | 2       | 22.220             | 18.754           | 3.466             |
| 3                                  | Heinisch, Bernhard      | 7   |         | 3       | 20.785             | 14.746           | 6.039             |
| 4                                  | Preidl, Julian          | 3   |         | 4       | 19.786             | 18.729           | 1.057             |
| 5                                  | Schmidt, Bernhard       | 2   |         | 5       | 18.554             | 11.456           | 7.098             |
| 6                                  | Schien, Michael         | 6   |         | 6       | 16.929             | 10.369           | 6.560             |
| 7                                  | Schindler, Christian    | 14  |         | 7       | 16.425             | -                | 16.425            |
| 8                                  | Miranda, Daisy          | 5   |         | 8       | 13.531             | 10.998           | 2.533             |
| 9                                  | Groß, Tobias            | 8   |         | 9       | 9.665              | 8.033            | 1.632             |
| 10                                 | Schicker, Hubert        | 15  |         | 10      | 7.998              | -                | 7.998             |
| 11                                 | Jäger, Sarah            | 13  |         | 11      | 7.465              | -                | 7.465             |
| 12                                 | Mayr, Bernd             | 12  |         | 12      | 6.980              | -                | 6.980             |
| 13                                 | Mulitze, Romy           | 16  |         | 13      | 4.377              | -                | 4.377             |
| 14                                 | Reith-Wagner, Christine | 11  |         | 14      | 4.302              | -                | 4.302             |
| 15                                 | Pömsl, Alexander        | 10  |         | 15      | 4.068              | -                | 4.068             |
| 16                                 | Baierl, Petra           | 9   |         | 16      | 3.855              | -                | 3.855             |
| ohne Kennzeichnung eines Bewerbers |                         |     |         |         | 503                | -                | 503               |
| Insgesamt                          |                         |     |         |         | 228.057            | 116.510          | 111.547           |

#) Auf Liste gewählt bis einschl. lfd. Nr. 4  
Listennachfolger ab lfd. Nr. 5

**Noch: 5. Stimmenergebnisse der Bewerber**  
**(geordnet nach der Höhe der erreichten Gesamtstimmen)**

**Wahlkreisliste: Alternative für Deutschland / Oberpfalz**

| Reihen-<br>folge                   | Bewerber             |     | Gewählt |         | Gesamt-<br>stimmen | davon            |                   |
|------------------------------------|----------------------|-----|---------|---------|--------------------|------------------|-------------------|
|                                    | Name                 | Nr. | StK     | Liste # |                    | Erst-<br>stimmen | Zweit-<br>stimmen |
| 1                                  | Magerl, Roland       | 1   |         | 1       | 44.851             | 11.941           | 32.910            |
| 2                                  | Löw, Stefan          | 2   |         | 2       | 36.067             | 11.106           | 24.961            |
| 3                                  | Arnold, Dieter       | 5   |         | 3       | 32.326             | 17.399           | 14.927            |
| 4                                  | Marino, Claudia      | 3   |         | 4       | 25.342             | 13.960           | 11.382            |
| 5                                  | Mixl, Reinhard       | 6   |         | 5       | 22.197             | 17.544           | 4.653             |
| 6                                  | Pöschl, Dr. Wolfgang | 7   |         | 6       | 21.974             | 16.306           | 5.668             |
| 7                                  | Pfab, Christian      | 4   |         | 7       | 20.205             | 11.641           | 8.564             |
| 8                                  | Schießl, Carina      | 8   |         | 8       | 19.586             | 10.580           | 9.006             |
| ohne Kennzeichnung eines Bewerbers |                      |     |         |         | 486                | -                | 486               |
| Insgesamt                          |                      |     |         |         | 223.034            | 110.477          | 112.557           |

#) Auf Liste gewählt bis einschl. lfd. Nr. 3  
Listennachfolger ab lfd. Nr. 4

## Noch: 5. Stimmenergebnisse der Bewerber (geordnet nach der Höhe der erreichten Gesamtstimmen)

### Wahlkreisliste: Sozialdemokratische Partei Deutschlands / Oberpfalz

| Reihen-<br>folge                   | Bewerber              |     | Gewählt |         | Gesamt-<br>stimmen | davon            |                   |
|------------------------------------|-----------------------|-----|---------|---------|--------------------|------------------|-------------------|
|                                    | Name                  | Nr. | StK     | Liste # |                    | Erst-<br>stimmen | Zweit-<br>stimmen |
| 1                                  | Bäumler, Nicole       | 1   |         | 1       | 16.690             | 5.773            | 10.917            |
| 2                                  | Koch, Sebastian       | 2   |         | 2       | 15.864             | 10.158           | 5.706             |
| 3                                  | Bergmann, Uwe         | 6   |         | 3       | 9.360              | 8.256            | 1.104             |
| 4                                  | Wein, Peter           | 4   |         | 4       | 8.737              | 7.640            | 1.097             |
| 5                                  | Jobst, Matthias       | 12  |         | 5       | 7.638              | 5.850            | 1.788             |
| 6                                  | Frank, Rebecca        | 3   |         | 6       | 5.982              | 3.963            | 2.019             |
| 7                                  | Haubelt, Karl Georg   | 8   |         | 7       | 4.865              | 4.184            | 681               |
| 8                                  | Brachwitz, Steve      | 10  |         | 8       | 4.803              | 3.199            | 1.604             |
| 9                                  | Rüger, Dr. Armin      | 16  |         | 9       | 4.738              | -                | 4.738             |
| 10                                 | Diermeier, Andrea     | 7   |         | 10      | 3.869              | -                | 3.869             |
| 11                                 | Graf, Florian         | 14  |         | 11      | 3.538              | -                | 3.538             |
| 12                                 | Hollweck, Martin      | 15  |         | 12      | 2.579              | -                | 2.579             |
| 13                                 | Gallersdörfer, Martin | 13  |         | 13      | 2.051              | -                | 2.051             |
| 14                                 | Dietl, Jennifer       | 5   |         | 14      | 1.843              | -                | 1.843             |
| 15                                 | Zeidler, Julia        | 9   |         | 15      | 1.528              | -                | 1.528             |
| 16                                 | Ritt-Frank, Angelika  | 11  |         | 16      | 1.231              | -                | 1.231             |
| ohne Kennzeichnung eines Bewerbers |                       |     |         |         | 221                | -                | 221               |
| Insgesamt                          |                       |     |         |         | 95.537             | 49.023           | 46.514            |

#) Auf Liste gewählt bis einschl. lfd. Nr. 1  
Listennachfolger ab lfd. Nr. 2

## Noch: 5. Stimmenergebnisse der Bewerber (geordnet nach der Höhe der erreichten Gesamtstimmen)

### Wahlkreisliste: Freie Demokratische Partei / Oberpfalz

| Reihen-<br>folge                   | Bewerber            |     | Gewählt |         | Gesamt-<br>stimmen | davon            |                   |
|------------------------------------|---------------------|-----|---------|---------|--------------------|------------------|-------------------|
|                                    | Name                | Nr. | StK     | Liste # |                    | Erst-<br>stimmen | Zweit-<br>stimmen |
| 1                                  | Skutella, Christoph | 1   |         | 1       | 7.076              | 2.481            | 4.595             |
| 2                                  | Vo, Loi             | 3   |         | 2       | 3.885              | 2.927            | 958               |
| 3                                  | Dirnberger, Raphael | 10  |         | 3       | 3.298              | 2.462            | 836               |
| 4                                  | Stopkova, Janette   | 2   |         | 4       | 2.010              | 1.030            | 980               |
| 5                                  | Klotz, Silke        | 11  |         | 5       | 1.878              | -                | 1.878             |
| 6                                  | Karbstein, Wolfgang | 4   |         | 6       | 1.812              | 1.332            | 480               |
| 7                                  | Rohn, Jens          | 8   |         | 7       | 1.751              | 1.474            | 277               |
| 8                                  | Hanke, Pascal       | 5   |         | 8       | 1.421              | 899              | 522               |
| 9                                  | Maier, Maurizio     | 16  |         | 9       | 1.300              | 1.227            | 73                |
| 10                                 | Renner, Sascha      | 6   |         | 10      | 717                | -                | 717               |
| 11                                 | Tegtmeier, Ines     | 7   |         | 11      | 629                | -                | 629               |
| 12                                 | Heinz, Leopold      | 12  |         | 12      | 501                | -                | 501               |
| 13                                 | Knöspel, Sandra     | 9   |         | 13      | 389                | -                | 389               |
| 14                                 | Heinrich, Reinhard  | 14  |         | 14      | 365                | -                | 365               |
| 15                                 | Holzki, Reinhard    | 13  |         | 15      | 359                | -                | 359               |
| 16                                 | Mörike, Alexander   | 15  |         | 16      | 331                | -                | 331               |
| ohne Kennzeichnung eines Bewerbers |                     |     |         |         | 73                 | -                | 73                |
| Insgesamt                          |                     |     |         |         | 27.795             | 13.832           | 13.963            |

#) Auf Liste gewählt bis einschl. lfd. Nr. -  
Listennachfolger ab lfd. Nr. -

## Noch: 5. Stimmenergebnisse der Bewerber (geordnet nach der Höhe der erreichten Gesamtstimmen)

### Wahlkreisliste: DIE LINKE / Oberpfalz

| Reihen-<br>folge                   | Bewerber               |     | Gewählt |         | Gesamt-<br>stimmen | davon            |                   |
|------------------------------------|------------------------|-----|---------|---------|--------------------|------------------|-------------------|
|                                    | Name                   | Nr. | StK     | Liste # |                    | Erst-<br>stimmen | Zweit-<br>stimmen |
| 1                                  | Nebf, Klaus            | 1   |         | 1       | 1.994              | 933              | 1.061             |
| 2                                  | Moll, Peter            | 10  |         | 2       | 1.708              | 1.623            | 85                |
| 3                                  | Maxim, Ursula          | 3   |         | 3       | 1.655              | -                | 1.655             |
| 4                                  | Völkl, Alexander       | 8   |         | 4       | 1.375              | 779              | 596               |
| 5                                  | Winkler, Marco         | 4   |         | 5       | 1.329              | 1.101            | 228               |
| 6                                  | Schwarzfischer, Manuel | 2   |         | 6       | 1.229              | 641              | 588               |
| 7                                  | Preischi, Manfred      | 12  |         | 7       | 1.184              | 975              | 209               |
| 8                                  | Kraus, Tobias          | 7   |         | 8       | 1.093              | 695              | 398               |
| 9                                  | Schulz, Xenija         | 6   |         | 9       | 1.051              | -                | 1.051             |
| 10                                 | Janka, Marian          | 5   |         | 10      | 968                | 735              | 233               |
| 11                                 | Ertl, Margit           | 11  |         | 11      | 876                | -                | 876               |
| 12                                 | Albrecht, Janina       | 9   |         | 12      | 333                | -                | 333               |
| 13                                 | Ostermeier, Bernhard   | 16  |         | 13      | 315                | -                | 315               |
| 14                                 | Schuler, Daniel        | 15  |         | 14      | 251                | -                | 251               |
| 15                                 | Ukshini, Larissa       | 14  |         | 15      | 156                | -                | 156               |
| 16                                 | Albert, Elfie          | 13  |         | 16      | 113                | -                | 113               |
| ohne Kennzeichnung eines Bewerbers |                        |     |         |         | 33                 | -                | 33                |
| Insgesamt                          |                        |     |         |         | 15.663             | 7.482            | 8.181             |

#) Auf Liste gewählt bis einschl. lfd. Nr. -  
Listennachfolger ab lfd. Nr. -

**Noch: 5. Stimmenergebnisse der Bewerber**  
**(geordnet nach der Höhe der erreichten Gesamtstimmen)**

**Wahlkreisliste: Bayernpartei / Oberpfalz**

| Reihen-<br>folge                   | Bewerber            |     | Gewählt |         | Gesamt-<br>stimmen | davon            |                   |
|------------------------------------|---------------------|-----|---------|---------|--------------------|------------------|-------------------|
|                                    | Name                | Nr. | StK     | Liste # |                    | Erst-<br>stimmen | Zweit-<br>stimmen |
| 1                                  | Bayer, Roland       | 1   |         | 1       | 1.938              | 582              | 1.356             |
| 2                                  | Gäbl, Benjamin      | 2   |         | 2       | 1.796              | 1.063            | 733               |
| 3                                  | Hammerl, Sabrina    | 3   |         | 3       | 1.557              | 1.005            | 552               |
| 4                                  | Silberhorn, Konrad  | 7   |         | 4       | 1.509              | 935              | 574               |
| 5                                  | Berger, Hubertus    | 6   |         | 5       | 1.392              | 629              | 763               |
| 6                                  | Kandler, Andreas    | 5   |         | 6       | 1.376              | 843              | 533               |
| 7                                  | Schweikl, Alexander | 4   |         | 7       | 1.282              | 879              | 403               |
| 8                                  | Weigl, Michaela     | 8   |         | 8       | 1.109              | 833              | 276               |
| 9                                  | Prensky, Michael    | 9   |         | 9       | 464                | -                | 464               |
| ohne Kennzeichnung eines Bewerbers |                     |     |         |         | 28                 | -                | 28                |
| Insgesamt                          |                     |     |         |         | 12.451             | 6.769            | 5.682             |

#) Auf Liste gewählt bis einschl. lfd. Nr. -  
Listennachfolger ab lfd. Nr. -

**Noch: 5. Stimmenergebnisse der Bewerber**  
**(geordnet nach der Höhe der erreichten Gesamtstimmen)**

**Wahlkreisliste: Ökologisch-Demokratische Partei / Oberpfalz**

| Reihen-<br>folge                   | Bewerber             |     | Gewählt |         | Gesamt-<br>stimmen | davon            |                   |
|------------------------------------|----------------------|-----|---------|---------|--------------------|------------------|-------------------|
|                                    | Name                 | Nr. | StK     | Liste # |                    | Erst-<br>stimmen | Zweit-<br>stimmen |
| 1                                  | Wiest, Claudia       | 1   |         | 1       | 4.034              | 2.013            | 2.021             |
| 2                                  | Kimmerl, Arnold      | 2   |         | 2       | 3.132              | -                | 3.132             |
| 3                                  | Wörle, Regine        | 7   |         | 3       | 2.790              | 2.451            | 339               |
| 4                                  | Badura, Franz        | 8   |         | 4       | 2.645              | 2.394            | 251               |
| 5                                  | Härteis, Ludwig      | 6   |         | 5       | 2.105              | 1.952            | 153               |
| 6                                  | Kindl, Dr. Barbara   | 9   |         | 6       | 2.080              | 1.301            | 779               |
| 7                                  | Damm, Alfred         | 4   |         | 7       | 1.841              | 1.767            | 74                |
| 8                                  | Gruber, Florian      | 10  |         | 8       | 1.566              | 1.118            | 448               |
| 9                                  | Lamby, Astrid        | 3   |         | 9       | 1.362              | -                | 1.362             |
| 10                                 | Witt, Susanne        | 5   |         | 10      | 1.262              | -                | 1.262             |
| 11                                 | Mauch, Dr. Thomas    | 12  |         | 11      | 894                | -                | 894               |
| 12                                 | Branner, Wolfgang    | 14  |         | 12      | 885                | -                | 885               |
| 13                                 | Lechner, Robert      | 11  |         | 13      | 696                | 599              | 97                |
| 14                                 | Riederer, Helmut     | 13  |         | 14      | 501                | -                | 501               |
| 15                                 | Sailer, Felix        | 15  |         | 15      | 359                | -                | 359               |
| 16                                 | Wallmeyer, Christian | 16  |         | 16      | 299                | -                | 299               |
| ohne Kennzeichnung eines Bewerbers |                      |     |         |         | 62                 | -                | 62                |
| Insgesamt                          |                      |     |         |         | 26.513             | 13.595           | 12.918            |

#) Auf Liste gewählt bis einschl. lfd. Nr. -  
Listennachfolger ab lfd. Nr. -



**Noch: 5. Stimmenergebnisse der Bewerber**  
**(geordnet nach der Höhe der erreichten Gesamtstimmen)**

**Wahlkreisliste: V-Partei³ - Partei für Veränderung, Vegetarier und Veganer / Oberpfalz**

| Reihen-<br>folge                   | Bewerber          |     | Gewählt |         | Gesamt-<br>stimmen | davon            |                   |
|------------------------------------|-------------------|-----|---------|---------|--------------------|------------------|-------------------|
|                                    | Name              | Nr. | StK     | Liste # |                    | Erst-<br>stimmen | Zweit-<br>stimmen |
| 1                                  | Zeletzki, Melanie | 3   |         | 1       | 1.195              | 443              | 752               |
| 2                                  | Probst, Daniel    | 1   |         | 2       | 1.100              | 470              | 630               |
| 3                                  | Beck, Constanze   | 2   |         | 3       | 624                | 253              | 371               |
| 4                                  | Gummelt, Timo     | 4   |         | 4       | 215                | -                | 215               |
| ohne Kennzeichnung eines Bewerbers |                   |     |         |         | 6                  | -                | 6                 |
| Insgesamt                          |                   |     |         |         | 3.140              | 1.166            | 1.974             |

#) Auf Liste gewählt bis einschl. lfd. Nr. -  
 Listennachfolger ab lfd. Nr. -

**Noch: 5. Stimmenergebnisse der Bewerber**  
**(geordnet nach der Höhe der erreichten Gesamtstimmen)**

**Wahlkreisliste: Basisdemokratische Partei Deutschland / Oberpfalz**

| Reihen-<br>folge                   | Bewerber            |     | Gewählt |         | Gesamt-<br>stimmen | davon            |                   |
|------------------------------------|---------------------|-----|---------|---------|--------------------|------------------|-------------------|
|                                    | Name                | Nr. | StK     | Liste # |                    | Erst-<br>stimmen | Zweit-<br>stimmen |
| 1                                  | Duschinger, Andreas | 1   |         | 1       | 1.660              | -                | 1.660             |
| 2                                  | Märkl, Hans         | 7   |         | 2       | 1.131              | 1.056            | 75                |
| 3                                  | Rosner, Wolfgang    | 11  |         | 3       | 1.046              | 763              | 283               |
| 4                                  | Kuhn, Brigitte      | 6   |         | 4       | 1.034              | -                | 1.034             |
| 5                                  | Hübl, Josef         | 3   |         | 5       | 1.010              | 740              | 270               |
| 6                                  | Stoiber, Claudio    | 13  |         | 6       | 847                | 683              | 164               |
| 7                                  | Grieshaber, Arpad   | 2   |         | 7       | 791                | 661              | 130               |
| 8                                  | Schuhmacher, Sonja  | 12  |         | 8       | 646                | 439              | 207               |
| 9                                  | Klement, Michael    | 5   |         | 9       | 551                | 490              | 61                |
| 10                                 | Wittmann, Günter    | 14  |         | 10      | 450                | -                | 450               |
| 11                                 | Neumeyer, Josef     | 8   |         | 11      | 423                | -                | 423               |
| 12                                 | Pilhofer, Sonja     | 10  |         | 12      | 328                | -                | 328               |
| 13                                 | Janitschek, Thomas  | 4   |         | 13      | 308                | -                | 308               |
| 14                                 | Peter, Norbert      | 9   |         | 14      | 263                | -                | 263               |
| ohne Kennzeichnung eines Bewerbers |                     |     |         |         | 33                 | -                | 33                |
| Insgesamt                          |                     |     |         |         | 10.521             | 4.832            | 5.689             |

#) Auf Liste gewählt bis einschl. lfd. Nr. -  
Listennachfolger ab lfd. Nr. -

Noch: 5. Stimmenergebnisse der Bewerber  
(geordnet nach der Höhe der erreichten Gesamtstimmen)

Wahlkreisliste: Volt Deutschland / Oberpfalz

| Reihen-<br>folge                   | Bewerber            |     | Gewählt |         | Gesamt-<br>stimmen | davon            |                   |
|------------------------------------|---------------------|-----|---------|---------|--------------------|------------------|-------------------|
|                                    | Name                | Nr. | StK     | Liste # |                    | Erst-<br>stimmen | Zweit-<br>stimmen |
| 1                                  | Gehrmann, Simon     | 1   |         | 1       | 2.286              | 1.218            | 1.068             |
| 2                                  | Ewe, Johannes       | 2   |         | 2       | 1.079              | -                | 1.079             |
| 3                                  | Diepold, Maximilian | 4   |         | 3       | 811                | -                | 811               |
| 4                                  | Hoffmann, Daniel    | 3   |         | 4       | 712                | 406              | 306               |
| ohne Kennzeichnung eines Bewerbers |                     |     |         |         | 31                 | -                | 31                |
| Insgesamt                          |                     |     |         |         | 4.919              | 1.624            | 3.295             |

#) Auf Liste gewählt bis einschl. lfd. Nr. -  
Listennachfolger ab lfd. Nr. -

**Noch: 5. Stimmenergebnisse der Bewerber**  
**(geordnet nach der Höhe der erreichten Gesamtstimmen)**

**Wahlkreisliste: Christlich-Soziale Union in Bayern e.V. / Oberfranken**

| Reihen-<br>folge                   | Bewerber                         |     | Gewählt |         | Gesamt-<br>stimmen | davon            |                   |
|------------------------------------|----------------------------------|-----|---------|---------|--------------------|------------------|-------------------|
|                                    | Name                             | Nr. | StK     | Liste # |                    | Erst-<br>stimmen | Zweit-<br>stimmen |
| 1                                  | Huml, Melanie                    | 1   | 402     |         | 138.348            | 22.484           | 115.864           |
| 2                                  | Schöffel, Martin                 | 3   | 408     |         | 43.950             | 35.060           | 8.890             |
| 3                                  | Freiherr von Waldenfels, Kristan | 7   | 406     |         | 43.045             | 36.925           | 6.120             |
| 4                                  | Dremel, Holger                   | 10  | 401     |         | 42.784             | 31.259           | 11.525            |
| 5                                  | Baumgärtner, Jürgen              | 16  | 407     |         | 32.350             | 31.483           | 867               |
| 6                                  | Dierl, Franc                     | 8   | 403     |         | 31.998             | 30.994           | 1.004             |
| 7                                  | Hofmann, Michael                 | 2   | 405     |         | 30.480             | 23.457           | 7.023             |
| 8                                  | Mittag, Martin                   | 15  | 404     |         | 30.338             | 29.528           | 810               |
| 9                                  | Hohl, Dr. Michael                | 11  |         | 1       | 23.634             | -                | 23.634            |
| 10                                 | Forkel, Maximilian               | 5   |         | 2       | 16.043             | -                | 16.043            |
| 11                                 | Kaiser, Stefanie                 | 6   |         | 3       | 10.741             | -                | 10.741            |
| 12                                 | Kuhn, Stefan                     | 13  |         | 4       | 10.596             | -                | 10.596            |
| 13                                 | Kießling, Fatima                 | 14  |         | 5       | 9.111              | -                | 9.111             |
| 14                                 | Leithner-Bisani, Doris           | 4   |         | 6       | 7.581              | -                | 7.581             |
| 15                                 | Nestrojil, Kerstin               | 12  |         | 7       | 6.401              | -                | 6.401             |
| 16                                 | Schmitt, Clarissa                | 9   |         | 8       | 3.526              | -                | 3.526             |
| ohne Kennzeichnung eines Bewerbers |                                  |     |         |         | 818                | -                | 818               |
| Insgesamt                          |                                  |     |         |         | 481.744            | 241.190          | 240.554           |

#) Auf Liste gewählt bis einschl. lfd. Nr. -  
Listennachfolger ab lfd. Nr. 1

**Noch: 5. Stimmenergebnisse der Bewerber**  
**(geordnet nach der Höhe der erreichten Gesamtstimmen)**

**Wahlkreisliste: BÜNDNIS 90/DIE GRÜNEN / Oberfranken**

| Reihen-<br>folge                   | Bewerber                 |     | Gewählt |         | Gesamt-<br>stimmen | davon            |                   |
|------------------------------------|--------------------------|-----|---------|---------|--------------------|------------------|-------------------|
|                                    | Name                     | Nr. | StK     | Liste # |                    | Erst-<br>stimmen | Zweit-<br>stimmen |
| 1                                  | Sowa, Ursula             | 1   |         | 1       | 31.299             | 11.877           | 19.422            |
| 2                                  | Pargent, Tim             | 2   |         | 2       | 16.296             | 11.549           | 4.747             |
| 3                                  | Rosenheimer, Tim-Luca    | 4   |         | 3       | 10.683             | 4.763            | 5.920             |
| 4                                  | Freiburg, Dr. Susann     | 3   |         | 4       | 10.321             | 6.378            | 3.943             |
| 5                                  | Distler, Martin          | 6   |         | 5       | 9.047              | 8.324            | 723               |
| 6                                  | Esslinger, Dr. Susanne   | 5   |         | 6       | 8.700              | 6.729            | 1.971             |
| 7                                  | Pröbstl, Magdalena       | 8   |         | 7       | 6.187              | 5.705            | 482               |
| 8                                  | Pfadenhauer, Leonie      | 9   |         | 8       | 6.047              | -                | 6.047             |
| 9                                  | Bräsecke-Bartsch, Swanti | 7   |         | 9       | 5.032              | 4.476            | 556               |
| 10                                 | Hecking, Andrea          | 13  |         | 10      | 3.290              | -                | 3.290             |
| 11                                 | Huber, Dr. Sandra        | 11  |         | 11      | 3.289              | -                | 3.289             |
| 12                                 | Schmitt, Dr. Anne        | 15  |         | 12      | 3.045              | -                | 3.045             |
| 13                                 | Koch, Christian          | 12  |         | 13      | 2.008              | -                | 2.008             |
| 14                                 | Pyka, Joshua             | 16  |         | 14      | 1.830              | -                | 1.830             |
| 15                                 | Reusch, Ralf             | 10  |         | 15      | 1.639              | -                | 1.639             |
| 16                                 | Dupke, Samuel            | 14  |         | 16      | 1.601              | -                | 1.601             |
| ohne Kennzeichnung eines Bewerbers |                          |     |         |         | 330                | -                | 330               |
| Insgesamt                          |                          |     |         |         | 120.644            | 59.801           | 60.843            |

#) Auf Liste gewählt bis einschl. lfd. Nr. 2  
Listennachfolger ab lfd. Nr. 3

## Noch: 5. Stimmenergebnisse der Bewerber (geordnet nach der Höhe der erreichten Gesamtstimmen)

### Wahlkreisliste: FREIE WÄHLER Bayern / Oberfranken

| Reihen-<br>folge                   | Bewerber                |     | Gewählt |         | Gesamt-<br>stimmen | davon            |                   |
|------------------------------------|-------------------------|-----|---------|---------|--------------------|------------------|-------------------|
|                                    | Name                    | Nr. | StK     | Liste # |                    | Erst-<br>stimmen | Zweit-<br>stimmen |
| 1                                  | Glauber, Thorsten       | 1   |         | 1       | 48.693             | 19.205           | 29.488            |
| 2                                  | Ludwig, Rainer          | 2   |         | 2       | 24.231             | 16.728           | 7.503             |
| 3                                  | Frühbeißer, Stefan      | 4   |         | 3       | 23.013             | 18.077           | 4.936             |
| 4                                  | Zwingmann, Michael      | 3   |         | 4       | 13.031             | 11.217           | 1.814             |
| 5                                  | Scheer, Verena          | 5   |         | 5       | 12.523             | 8.300            | 4.223             |
| 6                                  | Scherm, Tanja           | 10  |         | 6       | 8.419              | -                | 8.419             |
| 7                                  | Hirschfelder, Manuel    | 8   |         | 7       | 7.908              | 5.591            | 2.317             |
| 8                                  | Schoppel, Nicola        | 6   |         | 8       | 7.595              | 6.906            | 689               |
| 9                                  | Schinner, Thomas        | 7   |         | 9       | 7.472              | 6.396            | 1.076             |
| 10                                 | Hofmann, Dr. Florian    | 9   |         | 10      | 5.959              | -                | 5.959             |
| 11                                 | Dietrich, Alexander     | 12  |         | 11      | 3.854              | -                | 3.854             |
| 12                                 | Deuerling, Georg        | 11  |         | 12      | 3.510              | -                | 3.510             |
| 13                                 | John, Claudia           | 15  |         | 13      | 3.471              | -                | 3.471             |
| 14                                 | Modschiedler, Manfred   | 14  |         | 14      | 3.424              | -                | 3.424             |
| 15                                 | Gunsenheimer, Christian | 16  |         | 15      | 2.346              | -                | 2.346             |
| 16                                 | Woytalla, Richard       | 13  |         | 16      | 2.225              | -                | 2.225             |
| ohne Kennzeichnung eines Bewerbers |                         |     |         |         | 371                | -                | 371               |
| Insgesamt                          |                         |     |         |         | 178.045            | 92.420           | 85.625            |

#) Auf Liste gewählt bis einschl. lfd. Nr. 3  
Listennachfolger ab lfd. Nr. 4

## Noch: 5. Stimmenergebnisse der Bewerber (geordnet nach der Höhe der erreichten Gesamtstimmen)

### Wahlkreisliste: Alternative für Deutschland / Oberfranken

| Reihen-<br>folge                   | Bewerber          |     | Gewählt |         | Gesamt-<br>stimmen | davon            |                   |
|------------------------------------|-------------------|-----|---------|---------|--------------------|------------------|-------------------|
|                                    | Name              | Nr. | StK     | Liste # |                    | Erst-<br>stimmen | Zweit-<br>stimmen |
| 1                                  | Böhm, Martin      | 1   |         | 1       | 50.710             | 12.507           | 38.203            |
| 2                                  | Köhler, Florian   | 6   |         | 2       | 34.236             | 14.240           | 19.996            |
| 3                                  | Meußgeier, Harald | 2   |         | 3       | 29.524             | 15.106           | 14.418            |
| 4                                  | Hock, Georg       | 5   |         | 4       | 23.477             | 15.552           | 7.925             |
| 5                                  | Weiß, Michael     | 4   |         | 5       | 19.972             | 9.662            | 10.310            |
| 6                                  | Koller, Oliver    | 3   |         | 6       | 18.360             | 13.193           | 5.167             |
| 7                                  | Schulze, Mario    | 8   |         | 7       | 17.270             | 13.832           | 3.438             |
| 8                                  | Machts, Matthias  | 7   |         | 8       | 13.584             | 9.497            | 4.087             |
| ohne Kennzeichnung eines Bewerbers |                   |     |         |         | 494                | -                | 494               |
| Insgesamt                          |                   |     |         |         | 207.627            | 103.589          | 104.038           |

#) Auf Liste gewählt bis einschl. lfd. Nr. 3  
Listennachfolger ab lfd. Nr. 4

## Noch: 5. Stimmenergebnisse der Bewerber (geordnet nach der Höhe der erreichten Gesamtstimmen)

### Wahlkreisliste: Sozialdemokratische Partei Deutschlands / Oberfranken

| Reihen-<br>folge                   | Bewerber            |     | Gewählt |         | Gesamt-<br>stimmen | davon            |                   |
|------------------------------------|---------------------|-----|---------|---------|--------------------|------------------|-------------------|
|                                    | Name                | Nr. | StK     | Liste # |                    | Erst-<br>stimmen | Zweit-<br>stimmen |
| 1                                  | Grießhammer, Holger | 1   |         | 1       | 21.829             | 11.443           | 10.386            |
| 2                                  | Gross, Sabine       | 2   |         | 2       | 12.849             | 7.635            | 5.214             |
| 3                                  | Sauerteig, Stefan   | 7   |         | 3       | 12.597             | 10.226           | 2.371             |
| 4                                  | Tasdelen, Halil     | 3   |         | 4       | 12.509             | 10.247           | 2.262             |
| 5                                  | Aures, Inge         | 9   |         | 5       | 11.482             | -                | 11.482            |
| 6                                  | Schreiner, Daniel   | 5   |         | 6       | 10.361             | 8.906            | 1.455             |
| 7                                  | Jutzler, Eva        | 4   |         | 7       | 8.690              | 5.380            | 3.310             |
| 8                                  | Arendt, Ronni       | 6   |         | 8       | 5.255              | 3.713            | 1.542             |
| 9                                  | Strößner, Florian   | 14  |         | 9       | 5.235              | -                | 5.235             |
| 10                                 | Schmidt, Richard    | 8   |         | 10      | 4.689              | 4.188            | 501               |
| 11                                 | Bauske, Thomas      | 13  |         | 11      | 4.658              | -                | 4.658             |
| 12                                 | Höllein, Carsten    | 16  |         | 12      | 3.570              | -                | 3.570             |
| 13                                 | Prechtel, Alexandra | 12  |         | 13      | 3.046              | -                | 3.046             |
| 14                                 | Voelckel, Matthias  | 10  |         | 14      | 1.992              | -                | 1.992             |
| 15                                 | Reitberger, Manuel  | 15  |         | 15X     | 1.319              | -                | 1.319             |
| 16                                 | Cetin, Yasin        | 11  |         | 16X     | 1.319              | -                | 1.319             |
| ohne Kennzeichnung eines Bewerbers |                     |     |         |         | 192                | -                | 192               |
| Insgesamt                          |                     |     |         |         | 121.592            | 61.738           | 59.854            |

X) Wegen gleicher Gesamtstimmenzahl mehrerer Bewerber musste die Rangziffer mittels Losentscheid ermittelt werden.

#) Auf Liste gewählt bis einschl. lfd. Nr. 2  
Listennachfolger ab lfd. Nr. 3



## Noch: 5. Stimmenergebnisse der Bewerber (geordnet nach der Höhe der erreichten Gesamtstimmen)

### Wahlkreisliste: Freie Demokratische Partei / Oberfranken

| Reihen-<br>folge                   | Bewerber               |     | Gewählt |         | Gesamt-<br>stimmen | davon            |                   |
|------------------------------------|------------------------|-----|---------|---------|--------------------|------------------|-------------------|
|                                    | Name                   | Nr. | StK     | Liste # |                    | Erst-<br>stimmen | Zweit-<br>stimmen |
| 1                                  | Körber, Sebastian      | 1   |         | 1       | 5.989              | 2.006            | 3.983             |
| 2                                  | Funke-Barjak, Luisa    | 2   |         | 2       | 3.414              | 2.566            | 848               |
| 3                                  | Stöcklein, Ralf        | 3   |         | 3       | 3.041              | 2.020            | 1.021             |
| 4                                  | Schaller, Sebastian    | 6   |         | 4       | 2.016              | 1.512            | 504               |
| 5                                  | Ehrhardt, Claus        | 4   |         | 5       | 1.731              | 1.385            | 346               |
| 6                                  | Ramm, Oliver           | 5   |         | 6       | 1.688              | 1.209            | 479               |
| 7                                  | Meixner, Justus        | 7   |         | 7       | 1.491              | 1.186            | 305               |
| 8                                  | Reuter, Daniel         | 8   |         | 8       | 1.438              | 1.254            | 184               |
| 9                                  | Reinfelder, Dr. Stefan | 9   |         | 9       | 1.053              | -                | 1.053             |
| 10                                 | Pöhner, Martin         | 11  |         | 10      | 1.017              | -                | 1.017             |
| 11                                 | Wagner, Neele          | 15  |         | 11      | 938                | -                | 938               |
| 12                                 | Lukoschek, Tobias      | 16  |         | 12      | 865                | -                | 865               |
| 13                                 | Goldbach, Wolfgang     | 13  |         | 13      | 677                | -                | 677               |
| 14                                 | Krappmann, Jessie      | 12  |         | 14      | 505                | -                | 505               |
| 15                                 | Gödde, Ulrich          | 14  |         | 15      | 448                | -                | 448               |
| 16                                 | Wünsche, Martin        | 10  |         | 16      | 408                | -                | 408               |
| ohne Kennzeichnung eines Bewerbers |                        |     |         |         | 61                 | -                | 61                |
| Insgesamt                          |                        |     |         |         | 26.780             | 13.138           | 13.642            |

#) Auf Liste gewählt bis einschl. lfd. Nr. -  
Listennachfolger ab lfd. Nr. -

## Noch: 5. Stimmenergebnisse der Bewerber (geordnet nach der Höhe der erreichten Gesamtstimmen)

### Wahlkreisliste: DIE LINKE / Oberfranken

| Reihen-<br>folge                   | Bewerber                |     | Gewählt |         | Gesamt-<br>stimmen | davon            |                   |
|------------------------------------|-------------------------|-----|---------|---------|--------------------|------------------|-------------------|
|                                    | Name                    | Nr. | StK     | Liste # |                    | Erst-<br>stimmen | Zweit-<br>stimmen |
| 1                                  | Tavşancioğlu, Hilal     | 1   |         | 1       | 3.718              | 1.664            | 2.054             |
| 2                                  | Jäger, Alexander        | 2   |         | 2       | 2.113              | 1.368            | 745               |
| 3                                  | Opitz, Dustin           | 6   |         | 3       | 1.926              | 990              | 936               |
| 4                                  | Engelhardt, Sebastian   | 14  |         | 4       | 1.409              | 1.225            | 184               |
| 5                                  | Jaegers, Jan            | 4   |         | 5       | 1.328              | 771              | 557               |
| 6                                  | Saeidi, Babette         | 11  |         | 6       | 1.247              | 1.098            | 149               |
| 7                                  | Liebermann, René        | 8   |         | 7       | 1.244              | 1.147            | 97                |
| 8                                  | Köhler, Tim Sebastian   | 12  |         | 8       | 1.224              | -                | 1.224             |
| 9                                  | Knoblach, Detlef        | 16  |         | 9       | 1.015              | 849              | 166               |
| 10                                 | Rahm, Silvia            | 7   |         | 10      | 819                | -                | 819               |
| 11                                 | Fütterer, Darja         | 9   |         | 11      | 580                | -                | 580               |
| 12                                 | Brucksch, Julia-Kristin | 5   |         | 12      | 557                | -                | 557               |
| 13                                 | Liebermann, Andrea      | 3   |         | 13      | 487                | -                | 487               |
| 14                                 | Metz, Jannick           | 10  |         | 14      | 265                | -                | 265               |
| 15                                 | Sabarth, Eckhard        | 15  |         | 15      | 253                | -                | 253               |
| 16                                 | Schröder, Sven          | 13  |         | 16      | 204                | -                | 204               |
| ohne Kennzeichnung eines Bewerbers |                         |     |         |         | 33                 | -                | 33                |
| Insgesamt                          |                         |     |         |         | 18.422             | 9.112            | 9.310             |

#) Auf Liste gewählt bis einschl. lfd. Nr. -  
Listennachfolger ab lfd. Nr. -

**Noch: 5. Stimmenergebnisse der Bewerber**  
**(geordnet nach der Höhe der erreichten Gesamtstimmen)**

**Wahlkreisliste: Bayernpartei / Oberfranken**

| Reihen-<br>folge                   | Bewerber            |     | Gewählt |         | Gesamt-<br>stimmen | davon            |                   |
|------------------------------------|---------------------|-----|---------|---------|--------------------|------------------|-------------------|
|                                    | Name                | Nr. | StK     | Liste # |                    | Erst-<br>stimmen | Zweit-<br>stimmen |
| 1                                  | Dempert, Martin     | 1   |         | 1       | 1.683              | -                | 1.683             |
| 2                                  | Zinner, Georg       | 10  |         | 2       | 1.439              | 1.000            | 439               |
| 3                                  | Zeigler, Christiane | 9   |         | 3       | 1.178              | 952              | 226               |
| 4                                  | Suck, Frank         | 7   |         | 4       | 1.041              | 663              | 378               |
| 5                                  | Kandler, Michael    | 4   |         | 5       | 904                | 785              | 119               |
| 6                                  | Brenk, Luca         | 2   |         | 6       | 883                | 340              | 543               |
| 7                                  | Keilholz, Christian | 5   |         | 7       | 844                | 587              | 257               |
| 8                                  | Dotzler, Thomas     | 3   |         | 8       | 656                | 387              | 269               |
| 9                                  | Wächter, Andre      | 8   |         | 9       | 547                | 440              | 107               |
| 10                                 | Schrenker, Georg    | 6   |         | 10      | 232                | -                | 232               |
| ohne Kennzeichnung eines Bewerbers |                     |     |         |         | 28                 | -                | 28                |
| Insgesamt                          |                     |     |         |         | 9.435              | 5.154            | 4.281             |

#) Auf Liste gewählt bis einschl. lfd. Nr. -  
Listennachfolger ab lfd. Nr. -

## Noch: 5. Stimmenergebnisse der Bewerber (geordnet nach der Höhe der erreichten Gesamtstimmen)

### Wahlkreisliste: Ökologisch-Demokratische Partei / Oberfranken

| Reihen-<br>folge                   | Bewerber               |     | Gewählt |         | Gesamt-<br>stimmen | davon            |                   |
|------------------------------------|------------------------|-----|---------|---------|--------------------|------------------|-------------------|
|                                    | Name                   | Nr. | StK     | Liste # |                    | Erst-<br>stimmen | Zweit-<br>stimmen |
| 1                                  | Büchner, Thomas        | 1   |         | 1       | 2.862              | 1.517            | 1.345             |
| 2                                  | Büchner, Lucas         | 7   |         | 2       | 1.872              | 1.129            | 743               |
| 3                                  | Sieling, Tobias        | 3   |         | 3       | 1.695              | 1.099            | 596               |
| 4                                  | Schulze, Elisabeth     | 2   |         | 4       | 1.592              | 1.180            | 412               |
| 5                                  | Lenk, Markus           | 11  |         | 5       | 1.496              | 1.376            | 120               |
| 6                                  | Murmann-Patzek, Dagmar | 8   |         | 6       | 1.299              | -                | 1.299             |
| 7                                  | Schön, Nadine          | 16  |         | 7       | 1.234              | -                | 1.234             |
| 8                                  | Sandmann, Sarah        | 6   |         | 8       | 1.207              | 765              | 442               |
| 9                                  | Wohnig, Erich          | 9   |         | 9       | 1.155              | 982              | 173               |
| 10                                 | Müller, Thomas         | 5   |         | 10      | 739                | -                | 739               |
| 11                                 | Laschitz, Cindy        | 12  |         | 11      | 695                | 595              | 100               |
| 12                                 | Wolf, Tristan          | 13  |         | 12      | 692                | -                | 692               |
| 13                                 | Zirkel, Carol          | 10  |         | 13      | 459                | -                | 459               |
| 14                                 | Kern, Kristina         | 14  |         | 14      | 436                | -                | 436               |
| 15                                 | Wohnig, Simone         | 4   |         | 15      | 352                | -                | 352               |
| 16                                 | Koppe, Bernd           | 15  |         | 16      | 178                | -                | 178               |
| ohne Kennzeichnung eines Bewerbers |                        |     |         |         | 35                 | -                | 35                |
| Insgesamt                          |                        |     |         |         | 17.998             | 8.643            | 9.355             |

#) Auf Liste gewählt bis einschl. lfd. Nr. -  
Listennachfolger ab lfd. Nr. -

**Noch: 5. Stimmenergebnisse der Bewerber**  
**(geordnet nach der Höhe der erreichten Gesamtstimmen)**

**Wahlkreisliste: Basisdemokratische Partei Deutschland / Oberfranken**

| Reihen-<br>folge                   | Bewerber           |     | Gewählt |         | Gesamt-<br>stimmen | davon            |                   |
|------------------------------------|--------------------|-----|---------|---------|--------------------|------------------|-------------------|
|                                    | Name               | Nr. | StK     | Liste # |                    | Erst-<br>stimmen | Zweit-<br>stimmen |
| 1                                  | Amann, Christian   | 1   |         | 1       | 2.168              | 810              | 1.358             |
| 2                                  | Linhardt, Angelika | 3   |         | 2       | 1.556              | 931              | 625               |
| 3                                  | Künzel, Willy      | 2   |         | 3       | 1.498              | 642              | 856               |
| 4                                  | Engel, Markus      | 6   |         | 4       | 839                | -                | 839               |
| 5                                  | Stark, Uwe         | 4   |         | 5       | 779                | 551              | 228               |
| 6                                  | Kunisch, Walter    | 7   |         | 6       | 730                | -                | 730               |
| 7                                  | Thamm, Karsten     | 5   |         | 7       | 717                | 589              | 128               |
| 8                                  | Vornberger, Erich  | 8   |         | 8       | 337                | -                | 337               |
| ohne Kennzeichnung eines Bewerbers |                    |     |         |         | 27                 | -                | 27                |
| Insgesamt                          |                    |     |         |         | 8.651              | 3.523            | 5.128             |

#) Auf Liste gewählt bis einschl. lfd. Nr. -  
Listennachfolger ab lfd. Nr. -

Noch: 5. Stimmenergebnisse der Bewerber  
(geordnet nach der Höhe der erreichten Gesamtstimmen)

Wahlkreisliste: Volt Deutschland / Oberfranken

| Reihen-<br>folge                   | Bewerber         |     | Gewählt |         | Gesamt-<br>stimmen | davon            |                   |
|------------------------------------|------------------|-----|---------|---------|--------------------|------------------|-------------------|
|                                    | Name             | Nr. | StK     | Liste # |                    | Erst-<br>stimmen | Zweit-<br>stimmen |
| 1                                  | Browarzik, Felix | 1   |         | 1       | 1.763              | 680              | 1.083             |
| 2                                  | Hüttner, Melanie | 2   |         | 2       | 1.497              | -                | 1.497             |
| 3                                  | Wicklein, Marcel | 4   |         | 3       | 975                | -                | 975               |
| 4                                  | Hüttner, Markus  | 3   |         | 4       | 586                | -                | 586               |
| ohne Kennzeichnung eines Bewerbers |                  |     |         |         | 31                 | -                | 31                |
| Insgesamt                          |                  |     |         |         | 4.852              | 680              | 4.172             |

#) Auf Liste gewählt bis einschl. lfd. Nr. -  
Listennachfolger ab lfd. Nr. -

## Noch: 5. Stimmenergebnisse der Bewerber (geordnet nach der Höhe der erreichten Gesamtstimmen)

### Wahlkreisliste: Christlich-Soziale Union in Bayern e.V. / Mittelfranken

| Reihen-<br>folge                   | Bewerber            |     | Gewählt |         | Gesamt-<br>stimmen | davon            |                   |
|------------------------------------|---------------------|-----|---------|---------|--------------------|------------------|-------------------|
|                                    | Name                | Nr. | StK     | Liste # |                    | Erst-<br>stimmen | Zweit-<br>stimmen |
| 1                                  | Söder, Dr. Markus   | 1   | 502     |         | 331.831            | 28.095           | 303.736           |
| 2                                  | Herrmann, Joachim   | 2   | 508     |         | 63.478             | 22.880           | 40.598            |
| 3                                  | Schnotz, Helmut     | 14  | 506     |         | 37.543             | 36.083           | 1.460             |
| 4                                  | Stieglitz, Werner   | 16  | 510     |         | 36.495             | 36.195           | 300               |
| 5                                  | Schalk, Andreas     | 5   | 505     |         | 35.437             | 32.029           | 3.408             |
| 6                                  | Guttenberger, Petra | 3   | 509     |         | 34.316             | 30.587           | 3.729             |
| 7                                  | Düinkel, Norbert    | 11  | 511     |         | 33.843             | 32.789           | 1.054             |
| 8                                  | Freller, Karl       | 4   | 503     |         | 31.195             | 26.271           | 4.924             |
| 9                                  | Bauer, Volker       | 12  | 512     |         | 29.379             | 28.122           | 1.257             |
| 10                                 | Nussel, Walter      | 7   | 507     |         | 29.101             | 27.789           | 1.312             |
| 11                                 | Pirner, Thomas      | 17  | 501     |         | 24.831             | 21.532           | 3.299             |
| 12                                 | Köhler, Jochen      | 10  | 504     |         | 20.196             | 18.675           | 1.521             |
| 13                                 | Fischer, Marion     | 6   |         | 1       | 6.315              | -                | 6.315             |
| 14                                 | Meyer, Reinhold     | 24  |         | 2       | 3.595              | -                | 3.595             |
| 15                                 | Schenkel, Sophia    | 8   |         | 3       | 2.760              | -                | 2.760             |
| 16                                 | Buchsbaum, Helmine  | 15  |         | 4       | 2.668              | -                | 2.668             |
| 17                                 | Haußner, Anja       | 9   |         | 5       | 2.087              | -                | 2.087             |
| 18                                 | Glötz, Denis        | 22  |         | 6       | 1.857              | -                | 1.857             |
| 19                                 | Laaß, Holger        | 19  |         | 7       | 1.478              | -                | 1.478             |
| 20                                 | Klaußner, Gabriele  | 13  |         | 8       | 788                | -                | 788               |
| 21                                 | Kaim, Heike         | 18  |         | 9       | 637                | -                | 637               |
| 22                                 | Tischner, Michael   | 23  |         | 10      | 575                | -                | 575               |
| 23                                 | Robens, Kornelius   | 20  |         | 11      | 507                | -                | 507               |
| 24                                 | Tenner, Elisabeth   | 21  |         | 12      | 474                | -                | 474               |
| ohne Kennzeichnung eines Bewerbers |                     |     |         |         | 2.142              | -                | 2.142             |
| Insgesamt                          |                     |     |         |         | 733.528            | 341.047          | 392.481           |

#) Auf Liste gewählt bis einschl. lfd. Nr. -  
Listennachfolger ab lfd. Nr. 1

## Noch: 5. Stimmenergebnisse der Bewerber (geordnet nach der Höhe der erreichten Gesamtstimmen)

### Wahlkreisliste: BÜNDNIS 90/DIE GRÜNEN / Mittelfranken

| Reihen-<br>folge                   | Bewerber                   |     | Gewählt |         | Gesamt-<br>stimmen | davon            |                   |
|------------------------------------|----------------------------|-----|---------|---------|--------------------|------------------|-------------------|
|                                    | Name                       | Nr. | StK     | Liste # |                    | Erst-<br>stimmen | Zweit-<br>stimmen |
| 1                                  | Osgyan, Verena             | 1   |         | 1       | 63.457             | 18.413           | 45.044            |
| 2                                  | Stümpfig, Martin           | 2   |         | 2       | 44.057             | 12.324           | 31.733            |
| 3                                  | Zwanziger, Christian       | 4   |         | 3       | 26.084             | 17.864           | 8.220             |
| 4                                  | Fuchs, Barbara             | 3   |         | 4       | 22.184             | 16.632           | 5.552             |
| 5                                  | Weigand, Dr. Sabine        | 5   |         | 5       | 18.212             | 9.699            | 8.513             |
| 6                                  | Hayn, Elmar                | 10  |         | 6       | 16.626             | 14.956           | 1.670             |
| 7                                  | Mühlendyck, Aaron          | 6   |         | 7       | 16.441             | 12.206           | 4.235             |
| 8                                  | Möller, Ute                | 7   |         | 8       | 15.474             | 8.455            | 7.019             |
| 9                                  | Tremel, Dr. Monika         | 9   |         | 9       | 14.836             | 11.930           | 2.906             |
| 10                                 | Höftmann, André            | 8   |         | 10      | 10.555             | 10.136           | 419               |
| 11                                 | Hörber, Philipp            | 14  |         | 11      | 9.541              | 8.783            | 758               |
| 12                                 | Mändl, Martin              | 12  |         | 12      | 8.932              | 7.900            | 1.032             |
| 13                                 | Herpers, Prof. Dr. Martine | 11  |         | 13      | 5.914              | -                | 5.914             |
| 14                                 | Seifert, Bastian           | 18  |         | 14      | 4.205              | -                | 4.205             |
| 15                                 | Rühl, Oliver               | 20  |         | 15      | 4.083              | -                | 4.083             |
| 16                                 | Poxleitner, Lukas          | 16  |         | 16      | 3.459              | -                | 3.459             |
| 17                                 | Dürschinger, Elena         | 21  |         | 17      | 2.582              | -                | 2.582             |
| 18                                 | Braun, Anne Christin       | 17  |         | 18      | 2.222              | -                | 2.222             |
| 19                                 | Lausen, Prof. Dr. Berthold | 22  |         | 19      | 1.634              | -                | 1.634             |
| 20                                 | Eliani Siontas, Patrizia   | 23  |         | 20      | 1.094              | -                | 1.094             |
| 21                                 | Czerwenka, Christina       | 13  |         | 21      | 929                | -                | 929               |
| 22                                 | Reers-Kleinhenz, Nadine    | 15  |         | 22      | 888                | -                | 888               |
| 23                                 | Köhler, Christian          | 24  |         | 23      | 729                | -                | 729               |
| 24                                 | Watzl, Carola              | 19  |         | 24      | 605                | -                | 605               |
| ohne Kennzeichnung eines Bewerbers |                            |     |         |         | 848                | -                | 848               |
| Insgesamt                          |                            |     |         |         | 295.591            | 149.298          | 146.293           |

#) Auf Liste gewählt bis einschl. lfd. Nr. 5  
Listennachfolger ab lfd. Nr. 6



## Noch: 5. Stimmenergebnisse der Bewerber (geordnet nach der Höhe der erreichten Gesamtstimmen)

### Wahlkreisliste: FREIE WÄHLER Bayern / Mittelfranken

| Reihen-<br>folge                   | Bewerber                 |     | Gewählt |         | Gesamt-<br>stimmen | davon            |                   |
|------------------------------------|--------------------------|-----|---------|---------|--------------------|------------------|-------------------|
|                                    | Name                     | Nr. | StK     | Liste # |                    | Erst-<br>stimmen | Zweit-<br>stimmen |
| 1                                  | Schmidt, Gabi            | 1   |         | 1       | 34.444             | 16.389           | 18.055            |
| 2                                  | Hauber, Wolfgang         | 2   |         | 2       | 27.186             | 17.375           | 9.811             |
| 3                                  | Locke, Felix             | 3   |         | 3       | 14.166             | 12.124           | 2.042             |
| 4                                  | Ruf, Fritz               | 8   |         | 4       | 13.509             | 6.798            | 6.711             |
| 5                                  | Homm-Vogel, Elke         | 7   |         | 5       | 12.353             | 9.994            | 2.359             |
| 6                                  | Würth, Markus            | 10  |         | 6       | 11.417             | 10.193           | 1.224             |
| 7                                  | Rogner, Axel Maximilian  | 4   |         | 7       | 10.685             | 8.865            | 1.820             |
| 8                                  | Hacker, Julia            | 6   |         | 8       | 8.603              | 3.406            | 5.197             |
| 9                                  | Nether, Heinz            | 11  |         | 9       | 7.644              | 4.370            | 3.274             |
| 10                                 | Estrada, Thomas          | 5   |         | 10      | 6.140              | 3.229            | 2.911             |
| 11                                 | Schmidt, Alexander       | 12  |         | 11      | 5.325              | 4.426            | 899               |
| 12                                 | Wirth-Hücking, Anette    | 9   |         | 12      | 4.001              | 3.039            | 962               |
| 13                                 | Spatz, Alexandra         | 15  |         | 13      | 3.703              | -                | 3.703             |
| 14                                 | Mahler, Dr. Robert Franz | 24  |         | 14      | 2.013              | -                | 2.013             |
| 15                                 | Rößl, Stefan             | 23  |         | 15      | 1.916              | -                | 1.916             |
| 16                                 | Ilg, Magdalena           | 17  |         | 16      | 1.563              | -                | 1.563             |
| 17                                 | Buhl, Sebastian          | 13  |         | 17      | 1.433              | -                | 1.433             |
| 18                                 | Beier, Steve             | 21  |         | 18      | 1.234              | -                | 1.234             |
| 19                                 | Kraus, Dr. Andre         | 14  |         | 19      | 1.130              | -                | 1.130             |
| 20                                 | Städtler, Miriam         | 16  |         | 20      | 1.025              | -                | 1.025             |
| 21                                 | Wunderlich, Uwe          | 20  |         | 21      | 740                | -                | 740               |
| 22                                 | Gerardi, Bettina         | 19  |         | 22      | 564                | -                | 564               |
| 23                                 | Riedelbauch, Holger      | 22  |         | 23      | 556                | -                | 556               |
| 24                                 | Wehnert, René            | 18  |         | 24      | 289                | -                | 289               |
| ohne Kennzeichnung eines Bewerbers |                          |     |         |         | 460                | -                | 460               |
| Insgesamt                          |                          |     |         |         | 172.099            | 100.208          | 71.891            |

#) Auf Liste gewählt bis einschl. lfd. Nr. 3  
Listennachfolger ab lfd. Nr. 4

## Noch: 5. Stimmenergebnisse der Bewerber (geordnet nach der Höhe der erreichten Gesamtstimmen)

### Wahlkreisliste: Alternative für Deutschland / Mittelfranken

| Reihen-<br>folge                   | Bewerber              |     | Gewählt |         | Gesamt-<br>stimmen | davon            |                   |
|------------------------------------|-----------------------|-----|---------|---------|--------------------|------------------|-------------------|
|                                    | Name                  | Nr. | StK     | Liste # |                    | Erst-<br>stimmen | Zweit-<br>stimmen |
| 1                                  | Meier, Johannes       | 1   |         | 1       | 48.561             | 14.933           | 33.628            |
| 2                                  | Mang, Ferdinand       | 3   |         | 2       | 29.373             | 11.352           | 18.021            |
| 3                                  | Roon, Helene          | 2   |         | 3       | 25.720             | 8.624            | 17.096            |
| 4                                  | Vogler, Matthias      | 7   |         | 4       | 24.579             | 10.955           | 13.624            |
| 5                                  | Kempf, Michael        | 12  |         | 5       | 20.495             | 14.780           | 5.715             |
| 6                                  | Treuheit, Bastian     | 4   |         | 6       | 17.149             | 13.539           | 3.610             |
| 7                                  | Benedikt, Anni        | 6   |         | 7       | 15.906             | 13.716           | 2.190             |
| 8                                  | Falk, Thomas          | 11  |         | 8       | 15.372             | 11.047           | 4.325             |
| 9                                  | Hübscher, Roland      | 5   |         | 9       | 14.822             | 7.133            | 7.689             |
| 10                                 | Beßler, Christian     | 8   |         | 10      | 14.015             | 9.972            | 4.043             |
| 11                                 | Krestel, Klaus-Rudolf | 10  |         | 11      | 11.864             | 6.846            | 5.018             |
| 12                                 | Schadel, Dr. Joachim  | 9   |         | 12      | 11.059             | 5.366            | 5.693             |
| ohne Kennzeichnung eines Bewerbers |                       |     |         |         | 728                | -                | 728               |
| Insgesamt                          |                       |     |         |         | 249.643            | 128.263          | 121.380           |

#) Auf Liste gewählt bis einschl. lfd. Nr. 4  
Listennachfolger ab lfd. Nr. 5

## Noch: 5. Stimmenergebnisse der Bewerber (geordnet nach der Höhe der erreichten Gesamtstimmen)

### Wahlkreisliste: Sozialdemokratische Partei Deutschlands / Mittelfranken

| Reihen-<br>folge                   | Bewerber                  |     | Gewählt |         | Gesamt-<br>stimmen | davon            |                   |
|------------------------------------|---------------------------|-----|---------|---------|--------------------|------------------|-------------------|
|                                    | Name                      | Nr. | StK     | Liste # |                    | Erst-<br>stimmen | Zweit-<br>stimmen |
| 1                                  | Tasdelen, Arif            | 1   |         | 1       | 36.774             | 9.781            | 26.993            |
| 2                                  | Arnold, Horst             | 3   |         | 2       | 19.348             | 12.612           | 6.736             |
| 3                                  | Scheuenstuhl, Harry       | 7   |         | 3       | 15.547             | 9.719            | 5.828             |
| 4                                  | Pollack, Kathrin          | 2   |         | 4       | 14.451             | 6.885            | 7.566             |
| 5                                  | Ziegler, Michael          | 9   |         | 5       | 12.916             | 6.898            | 6.018             |
| 6                                  | Kir, Aynur                | 6   |         | 6       | 12.425             | 7.897            | 4.528             |
| 7                                  | Mahl, Markus              | 12  |         | 7       | 11.476             | 10.285           | 1.191             |
| 8                                  | Lipka, Andrea             | 8   |         | 8       | 11.385             | 9.430            | 1.955             |
| 9                                  | Dees, Dr. Philipp         | 5   |         | 9       | 11.114             | 6.742            | 4.372             |
| 10                                 | Arabackyj, Claudia        | 4   |         | 10      | 10.968             | 7.625            | 3.343             |
| 11                                 | Belzer, Claudia           | 10  |         | 11      | 10.426             | 8.188            | 2.238             |
| 12                                 | Dösel, Harald             | 11  |         | 12      | 8.547              | 7.803            | 744               |
| 13                                 | Schneider, Marcel         | 24  |         | 13      | 3.203              | -                | 3.203             |
| 14                                 | Schreglmann, Alina        | 17  |         | 14      | 2.270              | -                | 2.270             |
| 15                                 | Hurle, Dr. Katrin         | 19  |         | 15      | 1.974              | -                | 1.974             |
| 16                                 | Gareis, Jonas             | 14  |         | 16      | 1.916              | -                | 1.916             |
| 17                                 | Kurz, Andrea              | 23  |         | 17      | 1.870              | -                | 1.870             |
| 18                                 | Plattmeier, Wolfgang      | 16  |         | 18      | 1.569              | -                | 1.569             |
| 19                                 | Thamm, Melitta            | 13  |         | 19      | 1.228              | -                | 1.228             |
| 20                                 | Zauner, Johanna           | 15  |         | 20      | 889                | -                | 889               |
| 21                                 | Lamm, Norbert             | 20  |         | 21      | 811                | -                | 811               |
| 22                                 | Kupfer-Schreiner, Claudia | 21  |         | 22      | 567                | -                | 567               |
| 23                                 | Kienle, Kevin             | 18  |         | 23      | 290                | -                | 290               |
| 24                                 | Liberov, Vitali           | 22  |         | 24      | 159                | -                | 159               |
| ohne Kennzeichnung eines Bewerbers |                           |     |         |         | 659                | -                | 659               |
| Insgesamt                          |                           |     |         |         | 192.782            | 103.865          | 88.917            |

#) Auf Liste gewählt bis einschl. lfd. Nr. 3  
Listennachfolger ab lfd. Nr. 4

## Noch: 5. Stimmenergebnisse der Bewerber (geordnet nach der Höhe der erreichten Gesamtstimmen)

### Wahlkreisliste: Freie Demokratische Partei / Mittelfranken

| Reihen-<br>folge                   | Bewerber               |     | Gewählt |         | Gesamt-<br>stimmen | davon            |                   |
|------------------------------------|------------------------|-----|---------|---------|--------------------|------------------|-------------------|
|                                    | Name                   | Nr. | StK     | Liste # |                    | Erst-<br>stimmen | Zweit-<br>stimmen |
| 1                                  | Fischbach, Matthias    | 1   |         | 1       | 9.612              | 2.216            | 7.396             |
| 2                                  | Wegner, Birgit         | 2   |         | 2       | 4.031              | 1.898            | 2.133             |
| 3                                  | Loesch, Johannes       | 5   |         | 3       | 3.999              | 2.425            | 1.574             |
| 4                                  | Dunker, Dr. Jan        | 7   |         | 4       | 3.431              | 2.470            | 961               |
| 5                                  | Hennemann, Gülden      | 3   |         | 5       | 2.690              | 2.344            | 346               |
| 6                                  | Polat, Eser            | 4   |         | 6       | 2.671              | 1.560            | 1.111             |
| 7                                  | Ekrem, Boulent         | 10  |         | 7       | 2.268              | 1.784            | 484               |
| 8                                  | Kestler, Dr. Thomas    | 13  |         | 8       | 2.216              | 1.817            | 399               |
| 9                                  | Sandeck, Nicole        | 11  |         | 9       | 1.949              | 1.710            | 239               |
| 10                                 | Kremer, Oliver         | 24  |         | 10      | 1.937              | 1.673            | 264               |
| 11                                 | Sormaz, Ümit           | 21  |         | 11      | 1.874              | 1.391            | 483               |
| 12                                 | Hahn, Alexander        | 6   |         | 12      | 1.696              | 1.289            | 407               |
| 13                                 | Niesta-Weiser, Sigrid  | 9   |         | 13      | 883                | -                | 883               |
| 14                                 | Dietzel, Paul Johannes | 8   |         | 14      | 618                | -                | 618               |
| 15                                 | Cartus, Michael        | 16  |         | 15      | 602                | -                | 602               |
| 16                                 | Metzger, Karlheinz     | 20  |         | 16      | 588                | -                | 588               |
| 17                                 | Liedl, Dr. Thomas      | 22  |         | 17      | 532                | -                | 532               |
| 18                                 | Straschewski, Dr. Jörg | 15  |         | 18      | 415                | -                | 415               |
| 19                                 | Samhammer, Gernot      | 18  |         | 19      | 361                | -                | 361               |
| 20                                 | Oswald-Sensing, Sigrid | 12  |         | 20      | 345                | -                | 345               |
| 21                                 | Persson, Leif Erik     | 17  |         | 21      | 312                | -                | 312               |
| 22                                 | Reubel, Paul           | 23  |         | 22      | 280                | -                | 280               |
| 23                                 | Rath, Heidi            | 14  |         | 23      | 194                | -                | 194               |
| 24                                 | Dölle, Maximilian      | 19  |         | 24      | 114                | -                | 114               |
| ohne Kennzeichnung eines Bewerbers |                        |     |         |         | 131                | -                | 131               |
| Insgesamt                          |                        |     |         |         | 43.749             | 22.577           | 21.172            |

#) Auf Liste gewählt bis einschl. lfd. Nr. -  
Listennachfolger ab lfd. Nr. -

## Noch: 5. Stimmenergebnisse der Bewerber (geordnet nach der Höhe der erreichten Gesamtstimmen)

### Wahlkreisliste: DIE LINKE / Mittelfranken

| Reihen-<br>folge                   | Bewerber              |     | Gewählt |         | Gesamt-<br>stimmen | davon            |                   |
|------------------------------------|-----------------------|-----|---------|---------|--------------------|------------------|-------------------|
|                                    | Name                  | Nr. | StK     | Liste # |                    | Erst-<br>stimmen | Zweit-<br>stimmen |
| 1                                  | Flach Gomez, Kathrin  | 1   |         | 1       | 7.568              | 2.924            | 4.644             |
| 2                                  | Hauptmann, Antje      | 7   |         | 2       | 3.976              | 2.022            | 1.954             |
| 3                                  | Eitel, Lukas          | 2   |         | 3       | 2.954              | 1.753            | 1.201             |
| 4                                  | Wagegg, Bettina       | 3   |         | 4       | 2.897              | 2.355            | 542               |
| 5                                  | Halla, Uwe            | 4   |         | 5       | 2.778              | 2.066            | 712               |
| 6                                  | Gschwendtner, Nadja   | 15  |         | 6       | 1.880              | 1.405            | 475               |
| 7                                  | Heym, Felix           | 10  |         | 7       | 1.828              | 1.299            | 529               |
| 8                                  | Voigt, Cornelius      | 20  |         | 8       | 1.805              | 1.268            | 537               |
| 9                                  | Taucher, Josephine    | 9   |         | 9       | 1.804              | 1.227            | 577               |
| 10                                 | Schötz, Valentin      | 8   |         | 10      | 1.707              | 1.380            | 327               |
| 11                                 | Wanke, Hanna          | 5   |         | 11      | 1.502              | -                | 1.502             |
| 12                                 | Hartz, Dr. Bernd      | 6   |         | 12      | 1.491              | -                | 1.491             |
| 13                                 | Besenecker, Johannes  | 24  |         | 13      | 1.482              | 1.376            | 106               |
| 14                                 | Löbel, Christian      | 16  |         | 14      | 1.429              | 1.322            | 107               |
| 15                                 | Schildbach, Zora      | 17  |         | 15      | 945                | -                | 945               |
| 16                                 | Selz, Rebecca         | 23  |         | 16      | 621                | -                | 621               |
| 17                                 | Greim, Mechthild      | 11  |         | 17      | 592                | -                | 592               |
| 18                                 | Schönweiß, Ulrich     | 22  |         | 18      | 553                | -                | 553               |
| 19                                 | Selz, Andreas         | 18  |         | 19      | 540                | -                | 540               |
| 20                                 | Lang-Pariyani, Andrea | 19  |         | 20      | 394                | -                | 394               |
| 21                                 | Händel, Thomas        | 12  |         | 21      | 384                | -                | 384               |
| 22                                 | Stadlbauer, Gabriele  | 13  |         | 22      | 286                | -                | 286               |
| 23                                 | Zarrouf, Taha         | 14  |         | 23      | 235                | -                | 235               |
| 24                                 | Heike, Anny           | 21  |         | 24      | 170                | -                | 170               |
| ohne Kennzeichnung eines Bewerbers |                       |     |         |         | 108                | -                | 108               |
| Insgesamt                          |                       |     |         |         | 39.929             | 20.397           | 19.532            |

#) Auf Liste gewählt bis einschl. lfd. Nr. -  
Listennachfolger ab lfd. Nr. -

## Noch: 5. Stimmenergebnisse der Bewerber (geordnet nach der Höhe der erreichten Gesamtstimmen)

### Wahlkreisliste: Bayernpartei / Mittelfranken

| Reihen-<br>folge                   | Bewerber            |     | Gewählt |         | Gesamt-<br>stimmen | davon            |                   |
|------------------------------------|---------------------|-----|---------|---------|--------------------|------------------|-------------------|
|                                    | Name                | Nr. | StK     | Liste # |                    | Erst-<br>stimmen | Zweit-<br>stimmen |
| 1                                  | Denzler, Christian  | 1   |         | 1       | 1.249              | 217              | 1.032             |
| 2                                  | Weigand, Klaus      | 11  |         | 2       | 1.225              | 755              | 470               |
| 3                                  | Brendecke, Michael  | 5   |         | 3       | 1.171              | 859              | 312               |
| 4                                  | Hofstetter, Ludwig  | 9   |         | 4       | 1.028              | 619              | 409               |
| 5                                  | Bogacki, Rafael     | 7   |         | 5       | 972                | 752              | 220               |
| 6                                  | Weigl, Michael      | 12  |         | 6       | 876                | 717              | 159               |
| 7                                  | Schubert, Heiko     | 10  |         | 7       | 802                | 597              | 205               |
| 8                                  | Brendecke, Fatimah  | 2   |         | 8       | 751                | 486              | 265               |
| 9                                  | Bock, Irmtraud      | 6   |         | 9       | 604                | 268              | 336               |
| 10                                 | Müdsam, Dr. Michael | 3   |         | 10      | 597                | 291              | 306               |
| 11                                 | Haskic, Beate       | 8   |         | 11      | 558                | 481              | 77                |
| 12                                 | Friedlein, Bernd    | 4   |         | 12      | 488                | 292              | 196               |
| ohne Kennzeichnung eines Bewerbers |                     |     |         |         | 33                 | -                | 33                |
| Insgesamt                          |                     |     |         |         | 10.354             | 6.334            | 4.020             |

#) Auf Liste gewählt bis einschl. lfd. Nr. -  
Listennachfolger ab lfd. Nr. -

## Noch: 5. Stimmenergebnisse der Bewerber (geordnet nach der Höhe der erreichten Gesamtstimmen)

### Wahlkreisliste: Ökologisch-Demokratische Partei / Mittelfranken

| Reihen-<br>folge                   | Bewerber                  |     | Gewählt |         | Gesamt-<br>stimmen | davon            |                   |
|------------------------------------|---------------------------|-----|---------|---------|--------------------|------------------|-------------------|
|                                    | Name                      | Nr. | StK     | Liste # |                    | Erst-<br>stimmen | Zweit-<br>stimmen |
| 1                                  | Billmann, Tristan         | 2   |         | 1       | 4.588              | 2.012            | 2.576             |
| 2                                  | Mitesser, Stephan         | 1   |         | 2       | 3.002              | 524              | 2.478             |
| 3                                  | Brendle-Behnisch, Günther | 4   |         | 3       | 2.198              | 1.865            | 333               |
| 4                                  | Reinhart, Manfred         | 7   |         | 4       | 1.547              | 1.204            | 343               |
| 5                                  | Welser, Kilian            | 12  |         | 5       | 1.518              | 1.462            | 56                |
| 6                                  | Anschütz, Hans            | 9   |         | 6       | 1.474              | 1.113            | 361               |
| 7                                  | Hager, Ludwig             | 15  |         | 7       | 1.420              | 1.215            | 205               |
| 8                                  | Jarosch, Joachim          | 11  |         | 8       | 1.402              | 1.319            | 83                |
| 9                                  | Mozzicato, Dominik        | 13  |         | 9       | 1.278              | 1.188            | 90                |
| 10                                 | Sperber, Oliver           | 5   |         | 10      | 1.275              | 1.167            | 108               |
| 11                                 | Sichermann, Paul          | 8   |         | 11      | 1.211              | -                | 1.211             |
| 12                                 | Schilling, Jürgen         | 16  |         | 12      | 1.129              | -                | 1.129             |
| 13                                 | Kertes, Michael           | 17  |         | 13      | 1.080              | 1.039            | 41                |
| 14                                 | Engelhard, Dr. Marco      | 18  |         | 14      | 960                | 874              | 86                |
| 15                                 | Kleemann, Margit          | 3   |         | 15      | 849                | -                | 849               |
| 16                                 | Reitzenstein, Gerda-Marie | 6   |         | 16      | 609                | -                | 609               |
| 17                                 | Hager, Inga               | 10  |         | 17      | 542                | -                | 542               |
| 18                                 | Ebert, Reinhard           | 24  |         | 18      | 320                | -                | 320               |
| 19                                 | Kempe, Harald             | 14  |         | 19      | 308                | -                | 308               |
| 20                                 | Höppel, Frank             | 21  |         | 20      | 261                | -                | 261               |
| 21                                 | Springer, Beatrix         | 19  |         | 21      | 247                | -                | 247               |
| 22                                 | Grahn, Leif               | 20  |         | 22      | 233                | -                | 233               |
| 23                                 | Tatay, Simone             | 23  |         | 23      | 116                | -                | 116               |
| 24                                 | Spiegel, Norbert          | 22  |         | 24      | 85                 | -                | 85                |
| ohne Kennzeichnung eines Bewerbers |                           |     |         |         | 60                 | -                | 60                |
| Insgesamt                          |                           |     |         |         | 27.712             | 14.982           | 12.730            |

#) Auf Liste gewählt bis einschl. lfd. Nr. -  
Listennachfolger ab lfd. Nr. -

**Noch: 5. Stimmenergebnisse der Bewerber**  
**(geordnet nach der Höhe der erreichten Gesamtstimmen)**

**Wahlkreisliste: PARTEI MENSCH UMWELT TIERSCHUTZ / Mittelfranken**

| Reihen-<br>folge                   | Bewerber                  |     | Gewählt |         | Gesamt-<br>stimmen | davon            |                   |
|------------------------------------|---------------------------|-----|---------|---------|--------------------|------------------|-------------------|
|                                    | Name                      | Nr. | StK     | Liste # |                    | Erst-<br>stimmen | Zweit-<br>stimmen |
| 1                                  | Schüller, Siegfried       | 1   |         | 1       | 3.408              | 1.085            | 2.323             |
| 2                                  | Meyer, Alexander          | 3   |         | 2       | 3.031              | -                | 3.031             |
| 3                                  | Hierl-Schulze, Heidi      | 6   |         | 3       | 1.695              | 1.154            | 541               |
| 4                                  | Wester, Horst             | 7   |         | 4       | 1.400              | 1.309            | 91                |
| 5                                  | Weigand, Christina        | 10  |         | 5       | 1.112              | -                | 1.112             |
| 6                                  | Langeneck, Silke          | 8   |         | 6       | 1.020              | -                | 1.020             |
| 7                                  | Scherzer, Sandra          | 11  |         | 7       | 895                | -                | 895               |
| 8                                  | Ponader, Dr. Sabine       | 4   |         | 8       | 791                | -                | 791               |
| 9                                  | Oltean, Catalina-Nicoleta | 2   |         | 9       | 700                | -                | 700               |
| 10                                 | Schmidt, Simone           | 13  |         | 10      | 472                | -                | 472               |
| 11                                 | Friedrich, Johannes       | 5   |         | 11      | 441                | -                | 441               |
| 12                                 | Welker, Dagmar            | 12  |         | 12      | 188                | -                | 188               |
| 13                                 | Welker, Harald            | 9   |         | 13      | 164                | -                | 164               |
| ohne Kennzeichnung eines Bewerbers |                           |     |         |         | 44                 | -                | 44                |
| Insgesamt                          |                           |     |         |         | 15.361             | 3.548            | 11.813            |

#) Auf Liste gewählt bis einschl. lfd. Nr. -  
Listennachfolger ab lfd. Nr. -



**Noch: 5. Stimmenergebnisse der Bewerber**  
**(geordnet nach der Höhe der erreichten Gesamtstimmen)**

**Wahlkreisliste: Partei der Humanisten / Mittelfranken**

| Reihen-<br>folge                   | Bewerber               |     | Gewählt |         | Gesamt-<br>stimmen | davon            |                   |
|------------------------------------|------------------------|-----|---------|---------|--------------------|------------------|-------------------|
|                                    | Name                   | Nr. | StK     | Liste # |                    | Erst-<br>stimmen | Zweit-<br>stimmen |
| 1                                  | Michalke, Simon        | 1   |         | 1       | 1.572              | -                | 1.572             |
| 2                                  | Wiedenmann, Stephan    | 5   |         | 2       | 884                | 732              | 152               |
| 3                                  | Lehmann, Thomas        | 6   |         | 3       | 803                | 543              | 260               |
| 4                                  | Pühler, Stephan        | 2   |         | 4       | 733                | 469              | 264               |
| 5                                  | Kramer, Mirco          | 7   |         | 5       | 599                | 409              | 190               |
| 6                                  | Dingfelder, Dr. Jörg   | 4   |         | 6       | 571                | -                | 571               |
| 7                                  | Ritter, Paul           | 3   |         | 7       | 458                | -                | 458               |
| 8                                  | Schimonitschek, Yvonne | 9   |         | 8       | 338                | -                | 338               |
| 9                                  | Mederer, Johannes      | 8   |         | 9       | 251                | -                | 251               |
| ohne Kennzeichnung eines Bewerbers |                        |     |         |         | 43                 | -                | 43                |
| Insgesamt                          |                        |     |         |         | 6.252              | 2.153            | 4.099             |

#) Auf Liste gewählt bis einschl. lfd. Nr. -  
Listennachfolger ab lfd. Nr. -

## Noch: 5. Stimmenergebnisse der Bewerber (geordnet nach der Höhe der erreichten Gesamtstimmen)

### Wahlkreisliste: Basisdemokratische Partei Deutschland / Mittelfranken

| Reihen-<br>folge                   | Bewerber                       |     | Gewählt |         | Gesamt-<br>stimmen | davon            |                   |
|------------------------------------|--------------------------------|-----|---------|---------|--------------------|------------------|-------------------|
|                                    | Name                           | Nr. | StK     | Liste # |                    | Erst-<br>stimmen | Zweit-<br>stimmen |
| 1                                  | Osterlänger, Jürgen            | 1   |         | 1       | 3.106              | 1.330            | 1.776             |
| 2                                  | Wex, Dr. Corell                | 3   |         | 2       | 2.041              | 703              | 1.338             |
| 3                                  | Schild von Spannenberg, Ulrich | 2   |         | 3       | 1.490              | 973              | 517               |
| 4                                  | Macher, Andreas                | 11  |         | 4       | 1.428              | 1.244            | 184               |
| 5                                  | Güldenfuß, Sandra              | 9   |         | 5       | 1.155              | 805              | 350               |
| 6                                  | Gnoth, Roman                   | 5   |         | 6       | 1.008              | 815              | 193               |
| 7                                  | Pülhorn, Daniela               | 7   |         | 7       | 974                | 723              | 251               |
| 8                                  | Weber, Torsten                 | 12  |         | 8       | 951                | -                | 951               |
| 9                                  | Krollikowsky, Roland           | 10  |         | 9       | 945                | 787              | 158               |
| 10                                 | Brosien, Alexander             | 8   |         | 10      | 936                | 716              | 220               |
| 11                                 | Schindler, Reiner              | 6   |         | 11      | 800                | 525              | 275               |
| 12                                 | Bosswick, Wolfgang             | 4   |         | 12      | 782                | 498              | 284               |
| 13                                 | Philipp, Stefan                | 17  |         | 13      | 760                | -                | 760               |
| 14                                 | Fraszka-Bosswick, Barbara      | 14  |         | 14      | 531                | -                | 531               |
| 15                                 | Behringer, Bernhard            | 13  |         | 15      | 224                | -                | 224               |
| 16                                 | Dobrowitz, Georg               | 18  |         | 16      | 153                | -                | 153               |
| 17                                 | Geue, Dr. Stephan              | 16  |         | 17      | 122                | -                | 122               |
| 18                                 | Hirsch, Harald                 | 15  |         | 18      | 108                | -                | 108               |
| ohne Kennzeichnung eines Bewerbers |                                |     |         |         | 60                 | -                | 60                |
| Insgesamt                          |                                |     |         |         | 17.574             | 9.119            | 8.455             |

#) Auf Liste gewählt bis einschl. lfd. Nr. -  
Listennachfolger ab lfd. Nr. -

## Noch: 5. Stimmenergebnisse der Bewerber (geordnet nach der Höhe der erreichten Gesamtstimmen)

### Wahlkreisliste: Christlich-Soziale Union in Bayern e.V. / Unterfranken

| Reihen-<br>folge                   | Bewerber                     |     | Gewählt |         | Gesamt-<br>stimmen | davon            |                   |
|------------------------------------|------------------------------|-----|---------|---------|--------------------|------------------|-------------------|
|                                    | Name                         | Nr. | StK     | Liste # |                    | Erst-<br>stimmen | Zweit-<br>stimmen |
| 1                                  | Gerlach, Judith              | 1   | 601     |         | 128.404            | 30.306           | 98.098            |
| 2                                  | Bausback, Prof. Dr. Winfried | 4   | 602     |         | 60.894             | 24.581           | 36.313            |
| 3                                  | Kirchner, Sandro             | 2   | 603     |         | 51.813             | 36.908           | 14.905            |
| 4                                  | Behr, Dr. Andrea             | 3   | 610     |         | 51.743             | 23.471           | 28.272            |
| 5                                  | Vogel, Steffen               | 19  | 604     |         | 45.108             | 40.342           | 4.766             |
| 6                                  | Jungbauer, Björn             | 13  | 609     |         | 43.059             | 39.015           | 4.044             |
| 7                                  | Schwab, Thorsten             | 18  | 606     |         | 33.546             | 31.440           | 2.106             |
| 8                                  | Gießübel, Martina            | 16  | 608     |         | 33.253             | 29.369           | 3.884             |
| 9                                  | Becker, Barbara              | 14  | 605     |         | 30.675             | 28.010           | 2.665             |
| 10                                 | Stock, Martin                | 15  | 607     |         | 30.379             | 28.393           | 1.986             |
| 11                                 | Demar, Juliane               | 5   |         | 1       | 16.828             | -                | 16.828            |
| 12                                 | Schenk, Markus               | 6   |         | 2       | 16.599             | -                | 16.599            |
| 13                                 | Hörtler, Steffen             | 10  |         | 3       | 15.647             | -                | 15.647            |
| 14                                 | Siepak, Thomas               | 8   |         | 4       | 13.008             | -                | 13.008            |
| 15                                 | Keller, Susanne              | 7   |         | 5       | 11.317             | -                | 11.317            |
| 16                                 | Rath, Johanna                | 12  |         | 6       | 9.892              | -                | 9.892             |
| 17                                 | Hegler, Max                  | 11  |         | 7       | 8.381              | -                | 8.381             |
| 18                                 | Rudowicz, Jennifer           | 9   |         | 8       | 4.955              | -                | 4.955             |
| 19                                 | Hoier, Heiko                 | 17  |         | 9       | 4.316              | -                | 4.316             |
| ohne Kennzeichnung eines Bewerbers |                              |     |         |         | 1.347              | -                | 1.347             |
| Insgesamt                          |                              |     |         |         | 611.164            | 311.835          | 299.329           |

#) Auf Liste gewählt bis einschl. lfd. Nr. -  
Listennachfolger ab lfd. Nr. 1

## Noch: 5. Stimmenergebnisse der Bewerber (geordnet nach der Höhe der erreichten Gesamtstimmen)

### Wahlkreisliste: BÜNDNIS 90/DIE GRÜNEN / Unterfranken

| Reihen-<br>folge                   | Bewerber              |     | Gewählt |         | Gesamt-<br>stimmen | davon            |                   |
|------------------------------------|-----------------------|-----|---------|---------|--------------------|------------------|-------------------|
|                                    | Name                  | Nr. | StK     | Liste # |                    | Erst-<br>stimmen | Zweit-<br>stimmen |
| 1                                  | Friedl, Patrick       | 2   |         | 1       | 35.271             | 21.211           | 14.060            |
| 2                                  | Celina, Kerstin       | 1   |         | 2       | 35.215             | 13.336           | 21.879            |
| 3                                  | Knoblach, Paul        | 4   |         | 3       | 19.695             | 8.079            | 11.616            |
| 4                                  | Hartl, Monika         | 3   |         | 4       | 19.086             | 8.421            | 10.665            |
| 5                                  | Baier, Anja           | 5   |         | 5       | 17.095             | 9.128            | 7.967             |
| 6                                  | Mütze, Thomas         | 14  |         | 6       | 14.592             | 10.017           | 4.575             |
| 7                                  | Lenhard, Dr. Wolfgang | 8   |         | 7       | 10.581             | 6.520            | 4.061             |
| 8                                  | Stich, Ansgar         | 6   |         | 8       | 9.302              | 7.872            | 1.430             |
| 9                                  | Baumann, Dr. Roland   | 12  |         | 9       | 7.430              | 6.980            | 450               |
| 10                                 | Decker, Mark          | 10  |         | 10      | 6.294              | 5.749            | 545               |
| 11                                 | Appel, Lara           | 7   |         | 11      | 4.933              | -                | 4.933             |
| 12                                 | Kontry, Helena        | 13  |         | 12      | 3.325              | -                | 3.325             |
| 13                                 | Mantel, Barbara       | 9   |         | 13      | 2.482              | -                | 2.482             |
| 14                                 | Beck, Armin           | 18  |         | 14      | 2.456              | -                | 2.456             |
| 15                                 | Martin, Christine     | 17  |         | 15      | 2.453              | -                | 2.453             |
| 16                                 | Hein, Sylvia          | 15  |         | 16      | 2.415              | -                | 2.415             |
| 17                                 | Dumbsky, Marlies      | 19  |         | 17      | 2.272              | -                | 2.272             |
| 18                                 | Wenderoth, Lucia      | 11  |         | 18      | 2.227              | -                | 2.227             |
| 19                                 | Leineweber, Charles   | 16  |         | 19      | 658                | -                | 658               |
| ohne Kennzeichnung eines Bewerbers |                       |     |         |         | 376                | -                | 376               |
| Insgesamt                          |                       |     |         |         | 198.158            | 97.313           | 100.845           |

#) Auf Liste gewählt bis einschl. lfd. Nr. 3  
Listennachfolger ab lfd. Nr. 4

## Noch: 5. Stimmenergebnisse der Bewerber (geordnet nach der Höhe der erreichten Gesamtstimmen)

### Wahlkreisliste: FREIE WÄHLER Bayern / Unterfranken

| Reihen-<br>folge                   | Bewerber                   |     | Gewählt |         | Gesamt-<br>stimmen | davon            |                   |
|------------------------------------|----------------------------|-----|---------|---------|--------------------|------------------|-------------------|
|                                    | Name                       | Nr. | StK     | Liste # |                    | Erst-<br>stimmen | Zweit-<br>stimmen |
| 1                                  | Stolz, Anna                | 1   |         | 1       | 36.340             | 12.568           | 23.772            |
| 2                                  | Freiherr von Zobel, Felix  | 6   |         | 2       | 19.060             | 11.739           | 7.321             |
| 3                                  | Zöller, Thomas             | 2   |         | 3       | 16.655             | 10.895           | 5.760             |
| 4                                  | Helmerich, Frank           | 3   |         | 4       | 15.137             | 12.505           | 2.632             |
| 5                                  | Wallström, Felix           | 4   |         | 5       | 12.677             | 10.702           | 1.975             |
| 6                                  | Wagner, Maili              | 5   |         | 6       | 11.660             | 5.566            | 6.094             |
| 7                                  | Kleren, Matthias           | 10  |         | 7       | 11.357             | 8.344            | 3.013             |
| 8                                  | Heim, Brigitte             | 9   |         | 8       | 8.087              | 6.935            | 1.152             |
| 9                                  | Hußlein, Edwin             | 8   |         | 9       | 7.109              | 6.269            | 840               |
| 10                                 | Bönig, Alexander           | 11  |         | 10      | 6.933              | -                | 6.933             |
| 11                                 | Baumeister, Sven           | 7   |         | 11      | 6.822              | 4.227            | 2.595             |
| 12                                 | Wörner, Susanne            | 15  |         | 12      | 6.345              | -                | 6.345             |
| 13                                 | Möhring, Dieter            | 12  |         | 13      | 4.596              | -                | 4.596             |
| 14                                 | Bebersdorf, Dagmar         | 13  |         | 14      | 3.654              | -                | 3.654             |
| 15                                 | Rollmann, Prof. Dr. Thomas | 17  |         | 15      | 3.088              | -                | 3.088             |
| 16                                 | Sauer, Marco               | 18  |         | 16      | 2.596              | -                | 2.596             |
| 17                                 | Höfler, Lorenz             | 14  |         | 17      | 2.557              | -                | 2.557             |
| 18                                 | Leimeister, Christian      | 19  |         | 18      | 2.531              | -                | 2.531             |
| 19                                 | Gök, Murat                 | 16  |         | 19      | 1.423              | -                | 1.423             |
| ohne Kennzeichnung eines Bewerbers |                            |     |         |         | 441                | -                | 441               |
| Insgesamt                          |                            |     |         |         | 179.068            | 89.750           | 89.318            |

#) Auf Liste gewählt bis einschl. lfd. Nr. 3  
Listennachfolger ab lfd. Nr. 4

## Noch: 5. Stimmenergebnisse der Bewerber (geordnet nach der Höhe der erreichten Gesamtstimmen)

### Wahlkreisliste: Alternative für Deutschland / Unterfranken

| Reihen-<br>folge                   | Bewerber                   |     | Gewählt |         | Gesamt-<br>stimmen | davon            |                   |
|------------------------------------|----------------------------|-----|---------|---------|--------------------|------------------|-------------------|
|                                    | Name                       | Nr. | StK     | Liste # |                    | Erst-<br>stimmen | Zweit-<br>stimmen |
| 1                                  | Graupner, Richard          | 1   |         | 1       | 68.887             | 14.530           | 54.357            |
| 2                                  | Baumann, Jörg              | 3   |         | 2       | 26.323             | 10.532           | 15.791            |
| 3                                  | Halembe, Daniel            | 2   |         | 3       | 25.631             | 14.769           | 10.862            |
| 4                                  | Storm, Ramona              | 5   |         | 4       | 19.064             | 10.941           | 8.123             |
| 5                                  | Engel, Holger              | 7   |         | 5       | 17.138             | 12.444           | 4.694             |
| 6                                  | Keller, Falko              | 10  |         | 6       | 16.361             | 10.232           | 6.129             |
| 7                                  | Schmitt, Alfred            | 9   |         | 7       | 16.096             | 9.974            | 6.122             |
| 8                                  | Junker, Klaus-Uwe          | 4   |         | 8       | 14.897             | 10.053           | 4.844             |
| 9                                  | Freiherr von Eyb, Wolfgang | 8   |         | 9       | 12.746             | 10.543           | 2.203             |
| 10                                 | Mechler, Ludwig            | 6   |         | 10      | 10.437             | 7.137            | 3.300             |
| ohne Kennzeichnung eines Bewerbers |                            |     |         |         | 608                | -                | 608               |
| Insgesamt                          |                            |     |         |         | 228.188            | 111.155          | 117.033           |

#) Auf Liste gewählt bis einschl. lfd. Nr. 4  
Listennachfolger ab lfd. Nr. 5

## Noch: 5. Stimmenergebnisse der Bewerber (geordnet nach der Höhe der erreichten Gesamtstimmen)

### Wahlkreisliste: Sozialdemokratische Partei Deutschlands / Unterfranken

| Reihen-<br>folge                   | Bewerber                  |     | Gewählt |         | Gesamt-<br>stimmen | davon            |                   |
|------------------------------------|---------------------------|-----|---------|---------|--------------------|------------------|-------------------|
|                                    | Name                      | Nr. | StK     | Liste # |                    | Erst-<br>stimmen | Zweit-<br>stimmen |
| 1                                  | Halbleib, Volkmar         | 1   |         | 1       | 26.093             | 10.587           | 15.506            |
| 2                                  | Fehlner, Martina          | 2   |         | 2       | 20.414             | 7.796            | 12.618            |
| 3                                  | Rottmann, Stefan          | 3   |         | 3       | 16.304             | 12.052           | 4.252             |
| 4                                  | Kolbow, Alexander         | 5   |         | 4       | 14.806             | 7.724            | 7.082             |
| 5                                  | Nembach, Pamela           | 8   |         | 5       | 7.462              | 6.234            | 1.228             |
| 6                                  | Herrmann, Samuel          | 9   |         | 6       | 7.448              | 5.536            | 1.912             |
| 7                                  | Weimann, Eva-Maria        | 4   |         | 7       | 6.973              | 4.921            | 2.052             |
| 8                                  | Bamberg-Reinwand, Johanna | 6   |         | 8       | 6.918              | 5.903            | 1.015             |
| 9                                  | Fotokehagias, Michail     | 10  |         | 9       | 6.477              | 5.049            | 1.428             |
| 10                                 | Van Eckert, René          | 7   |         | 10      | 5.556              | 3.986            | 1.570             |
| 11                                 | Grimm, Tobias             | 19  |         | 11      | 3.548              | -                | 3.548             |
| 12                                 | Tas, Tanyel               | 18  |         | 12      | 3.378              | -                | 3.378             |
| 13                                 | Nötscher, Marc            | 15  |         | 13      | 2.598              | -                | 2.598             |
| 14                                 | Peter, Sophie             | 14  |         | 14      | 2.458              | -                | 2.458             |
| 15                                 | Schaub, Norbert           | 17  |         | 15      | 1.862              | -                | 1.862             |
| 16                                 | Kropp, Steffen            | 13  |         | 16      | 1.567              | -                | 1.567             |
| 17                                 | Raab-Wasse, Helga         | 12  |         | 17      | 1.294              | -                | 1.294             |
| 18                                 | Bleuel, Manuela           | 11  |         | 18      | 1.291              | -                | 1.291             |
| 19                                 | Schulz, Joachim           | 16  |         | 19      | 654                | -                | 654               |
| ohne Kennzeichnung eines Bewerbers |                           |     |         |         | 282                | -                | 282               |
| Insgesamt                          |                           |     |         |         | 137.383            | 69.788           | 67.595            |

#) Auf Liste gewählt bis einschl. lfd. Nr. 2  
Listennachfolger ab lfd. Nr. 3

## Noch: 5. Stimmenergebnisse der Bewerber (geordnet nach der Höhe der erreichten Gesamtstimmen)

### Wahlkreisliste: Freie Demokratische Partei / Unterfranken

| Reihen-<br>folge                   | Bewerber                 |     | Gewählt |         | Gesamt-<br>stimmen | davon            |                   |
|------------------------------------|--------------------------|-----|---------|---------|--------------------|------------------|-------------------|
|                                    | Name                     | Nr. | StK     | Liste # |                    | Erst-<br>stimmen | Zweit-<br>stimmen |
| 1                                  | Kaltenhauser, Dr. Helmut | 1   |         | 1       | 8.894              | 2.520            | 6.374             |
| 2                                  | Dutta, Tobias            | 4   |         | 2       | 3.635              | 2.728            | 907               |
| 3                                  | Schöll, Axel             | 9   |         | 3       | 2.940              | 2.246            | 694               |
| 4                                  | Amendt, Kristina         | 2   |         | 4       | 2.873              | 1.320            | 1.553             |
| 5                                  | Pfeffer, Nicole          | 3   |         | 5       | 2.674              | 1.702            | 972               |
| 6                                  | Jordan, Markus           | 8   |         | 6       | 2.416              | 2.080            | 336               |
| 7                                  | Bohn, Lukas              | 6   |         | 7       | 2.404              | 1.757            | 647               |
| 8                                  | Keupp, Michael           | 7   |         | 8       | 2.186              | 1.819            | 367               |
| 9                                  | Hümmer, Maximilian       | 10  |         | 9       | 1.799              | 1.480            | 319               |
| 10                                 | Ruck, Simon              | 5   |         | 10      | 1.652              | 1.291            | 361               |
| 11                                 | Hornung, Christian       | 18  |         | 11      | 1.155              | -                | 1.155             |
| 12                                 | Zimmermann, Frank        | 14  |         | 12      | 958                | -                | 958               |
| 13                                 | Konrad, Dominik          | 12  |         | 13      | 902                | -                | 902               |
| 14                                 | Frey, Constanze          | 17  |         | 14      | 846                | -                | 846               |
| 15                                 | Zink, Melanie            | 16  |         | 15      | 621                | -                | 621               |
| 16                                 | Schuler, Hannah          | 13  |         | 16      | 618                | -                | 618               |
| 17                                 | Götz, Kerstin            | 15  |         | 17      | 602                | -                | 602               |
| 18                                 | Krönert, Mathias         | 19  |         | 18      | 601                | -                | 601               |
| 19                                 | Kuhl, Wolfgang           | 11  |         | 19      | 543                | -                | 543               |
| ohne Kennzeichnung eines Bewerbers |                          |     |         |         | 82                 | -                | 82                |
| Insgesamt                          |                          |     |         |         | 38.401             | 18.943           | 19.458            |

#) Auf Liste gewählt bis einschl. lfd. Nr. -  
Listennachfolger ab lfd. Nr. -



## Noch: 5. Stimmenergebnisse der Bewerber (geordnet nach der Höhe der erreichten Gesamtstimmen)

### Wahlkreisliste: DIE LINKE / Unterfranken

| Reihen-<br>folge                   | Bewerber             |     | Gewählt |         | Gesamt-<br>stimmen | davon            |                   |
|------------------------------------|----------------------|-----|---------|---------|--------------------|------------------|-------------------|
|                                    | Name                 | Nr. | StK     | Liste # |                    | Erst-<br>stimmen | Zweit-<br>stimmen |
| 1                                  | Hertel, Frank        | 1   |         | 1       | 3.579              | 1.329            | 2.250             |
| 2                                  | Klopf, Elli          | 2   |         | 2       | 3.314              | 929              | 2.385             |
| 3                                  | Hümpfner, Bianca     | 15  |         | 3       | 2.691              | 1.523            | 1.168             |
| 4                                  | Kunkel, Christina    | 3   |         | 4       | 2.364              | 1.356            | 1.008             |
| 5                                  | Nekhoroshkov, Dmitry | 4   |         | 5       | 2.355              | 2.086            | 269               |
| 6                                  | Pfister, Selina      | 9   |         | 6       | 1.745              | 1.041            | 704               |
| 7                                  | Friedenberger, Oscar | 14  |         | 7       | 1.450              | 1.196            | 254               |
| 8                                  | Gerstner, Lukas      | 19  |         | 8       | 1.410              | 1.301            | 109               |
| 9                                  | Conrad, Agnes        | 5   |         | 9       | 1.173              | -                | 1.173             |
| 10                                 | Adrian, Andreas      | 18  |         | 10      | 1.155              | 945              | 210               |
| 11                                 | Schmitz, Jakob       | 10  |         | 11      | 1.087              | 865              | 222               |
| 12                                 | Freund, Matthias     | 16  |         | 12      | 656                | -                | 656               |
| 13                                 | Schmidt, Sabine      | 7   |         | 13      | 605                | -                | 605               |
| 14                                 | Seubert, Thomas      | 8   |         | 14      | 460                | -                | 460               |
| 15                                 | Valent, Aaron        | 6   |         | 15      | 417                | -                | 417               |
| 16                                 | Strobel, Angelika    | 11  |         | 16      | 290                | -                | 290               |
| 17                                 | Sachs, Evelyne       | 13  |         | 17      | 149                | -                | 149               |
| 18                                 | Poggel, Karl-Heinz   | 12  |         | 18      | 148                | -                | 148               |
| 19                                 | Kiesbauer, Andrea    | 17  |         | 19      | 124                | -                | 124               |
| ohne Kennzeichnung eines Bewerbers |                      |     |         |         | 61                 | -                | 61                |
| Insgesamt                          |                      |     |         |         | 25.233             | 12.571           | 12.662            |

#) Auf Liste gewählt bis einschl. lfd. Nr. -  
Listennachfolger ab lfd. Nr. -

## Noch: 5. Stimmenergebnisse der Bewerber (geordnet nach der Höhe der erreichten Gesamtstimmen)

### Wahlkreisliste: Bayernpartei / Unterfranken

| Reihen-<br>folge                   | Bewerber          |     | Gewählt |         | Gesamt-<br>stimmen | davon            |                   |
|------------------------------------|-------------------|-----|---------|---------|--------------------|------------------|-------------------|
|                                    | Name              | Nr. | StK     | Liste # |                    | Erst-<br>stimmen | Zweit-<br>stimmen |
| 1                                  | Hartmann, Uwe     | 1   |         | 1       | 2.290              | -                | 2.290             |
| 2                                  | Amend, Florian    | 9   |         | 2       | 2.092              | 1.396            | 696               |
| 3                                  | Götz, Thorsten    | 6   |         | 3       | 2.058              | 891              | 1.167             |
| 4                                  | Scholz, Marco     | 4   |         | 4       | 996                | 400              | 596               |
| 5                                  | Reiniger, Andreas | 2   |         | 5       | 826                | 649              | 177               |
| 6                                  | Heß, Oliver       | 5   |         | 6       | 819                | 631              | 188               |
| 7                                  | Nagel, Harald     | 11  |         | 7       | 740                | 378              | 362               |
| 8                                  | Schneider, Carmen | 3   |         | 8       | 734                | 539              | 195               |
| 9                                  | Sadlo, Franz      | 7   |         | 9       | 667                | 577              | 90                |
| 10                                 | Sokopp, Michael   | 8   |         | 10      | 646                | 596              | 50                |
| 11                                 | Gilbert, Raimund  | 10  |         | 11      | 425                | 235              | 190               |
| ohne Kennzeichnung eines Bewerbers |                   |     |         |         | 33                 | -                | 33                |
| Insgesamt                          |                   |     |         |         | 12.326             | 6.292            | 6.034             |

#) Auf Liste gewählt bis einschl. lfd. Nr. -  
Listennachfolger ab lfd. Nr. -

## Noch: 5. Stimmenergebnisse der Bewerber (geordnet nach der Höhe der erreichten Gesamtstimmen)

### Wahlkreisliste: Ökologisch-Demokratische Partei / Unterfranken

| Reihen-<br>folge                   | Bewerber              |     | Gewählt |         | Gesamt-<br>stimmen | davon            |                   |
|------------------------------------|-----------------------|-----|---------|---------|--------------------|------------------|-------------------|
|                                    | Name                  | Nr. | StK     | Liste # |                    | Erst-<br>stimmen | Zweit-<br>stimmen |
| 1                                  | Wagenhäuser, Esther   | 1   |         | 1       | 2.580              | -                | 2.580             |
| 2                                  | Braun, Heinz          | 6   |         | 2       | 2.482              | 1.688            | 794               |
| 3                                  | Binder, Raimund       | 4   |         | 3       | 2.353              | 1.152            | 1.201             |
| 4                                  | Wierlemann, Stefanie  | 3   |         | 4       | 1.901              | 1.608            | 293               |
| 5                                  | Bug, Waldemar         | 2   |         | 5       | 1.398              | -                | 1.398             |
| 6                                  | Günzel, Martin        | 17  |         | 6       | 1.374              | 1.315            | 59                |
| 7                                  | Schmitt, Bernhard     | 13  |         | 7       | 1.339              | 1.175            | 164               |
| 8                                  | Reinhard, Michaela    | 7   |         | 8       | 1.299              | 1.154            | 145               |
| 9                                  | Ruf, Thorsten         | 10  |         | 9       | 1.291              | 1.215            | 76                |
| 10                                 | Streib, Alfred        | 15  |         | 10      | 1.129              | 904              | 225               |
| 11                                 | Zettelmeier, Stefan   | 14  |         | 11      | 1.015              | -                | 1.015             |
| 12                                 | Baumgärtner, Rainer   | 12  |         | 12      | 978                | -                | 978               |
| 13                                 | Dehn, Katharina       | 5   |         | 13      | 968                | -                | 968               |
| 14                                 | Winter, Wolfgang      | 8   |         | 14      | 953                | 813              | 140               |
| 15                                 | Probst, Roland        | 18  |         | 15      | 651                | 593              | 58                |
| 16                                 | Heise, Dr. Dr. Thomas | 16  |         | 16      | 515                | -                | 515               |
| 17                                 | Bauer, Katrin         | 19  |         | 17      | 497                | -                | 497               |
| 18                                 | Väth, Lauritz         | 11  |         | 18      | 454                | -                | 454               |
| 19                                 | Talke, Stefanie       | 9   |         | 19      | 442                | -                | 442               |
| ohne Kennzeichnung eines Bewerbers |                       |     |         |         | 50                 | -                | 50                |
| Insgesamt                          |                       |     |         |         | 23.669             | 11.617           | 12.052            |

#) Auf Liste gewählt bis einschl. lfd. Nr. -  
Listennachfolger ab lfd. Nr. -

## Noch: 5. Stimmenergebnisse der Bewerber (geordnet nach der Höhe der erreichten Gesamtstimmen)

### Wahlkreisliste: Basisdemokratische Partei Deutschland / Unterfranken

| Reihen-<br>folge                   | Bewerber              |     | Gewählt |         | Gesamt-<br>stimmen | davon            |                   |
|------------------------------------|-----------------------|-----|---------|---------|--------------------|------------------|-------------------|
|                                    | Name                  | Nr. | StK     | Liste # |                    | Erst-<br>stimmen | Zweit-<br>stimmen |
| 1                                  | Kämmerer, Dr. Ulrike  | 3   |         | 1       | 2.812              | 651              | 2.161             |
| 2                                  | Grünewald, Ronny      | 2   |         | 2       | 1.919              | 1.069            | 850               |
| 3                                  | Bachmann, Franz       | 1   |         | 3       | 1.846              | 633              | 1.213             |
| 4                                  | Wittrich, Gabriele    | 7   |         | 4       | 1.347              | 1.221            | 126               |
| 5                                  | Neugebauer, Sandra    | 9   |         | 5       | 1.262              | -                | 1.262             |
| 6                                  | Maisenberger, Kamilla | 5   |         | 6       | 1.131              | 917              | 214               |
| 7                                  | Ruthard, Stefan       | 6   |         | 7       | 924                | 694              | 230               |
| 8                                  | Klug, Holger          | 4   |         | 8       | 725                | 629              | 96                |
| 9                                  | Pfaff, Bianca         | 11  |         | 9       | 526                | -                | 526               |
| 10                                 | Ziegler, Eugen        | 14  |         | 10      | 512                | -                | 512               |
| 11                                 | Ullrich, Annette      | 12  |         | 11      | 481                | -                | 481               |
| 12                                 | Gomes, Mario          | 8   |         | 12      | 317                | -                | 317               |
| 13                                 | Wittrich, Walter      | 13  |         | 13      | 115                | -                | 115               |
| 14                                 | Noras, Susanne        | 10  |         | 14      | 92                 | -                | 92                |
| ohne Kennzeichnung eines Bewerbers |                       |     |         |         | 34                 | -                | 34                |
| Insgesamt                          |                       |     |         |         | 14.043             | 5.814            | 8.229             |

#) Auf Liste gewählt bis einschl. lfd. Nr. -  
Listennachfolger ab lfd. Nr. -

## Noch: 5. Stimmenergebnisse der Bewerber (geordnet nach der Höhe der erreichten Gesamtstimmen)

### Wahlkreisliste: Christlich-Soziale Union in Bayern e.V. / Schwaben

| Reihen-<br>folge                   | Bewerber                |     | Gewählt |         | Gesamt-<br>stimmen | davon            |                   |
|------------------------------------|-------------------------|-----|---------|---------|--------------------|------------------|-------------------|
|                                    | Name                    | Nr. | StK     | Liste # |                    | Erst-<br>stimmen | Zweit-<br>stimmen |
| 1                                  | Holetschek, Klaus       | 1   | 712     |         | 189.714            | 27.195           | 162.519           |
| 2                                  | Trautner, Carolina      | 2   | 705     |         | 53.820             | 34.928           | 18.892            |
| 3                                  | Freudenberger, Thorsten | 20  | 713     |         | 35.376             | 32.303           | 3.073             |
| 4                                  | Jäckel, Andreas         | 5   | 701     |         | 35.013             | 21.853           | 13.160            |
| 5                                  | Fackler, Wolfgang       | 19  | 706     |         | 34.517             | 31.353           | 3.164             |
| 6                                  | Beißwenger, Eric        | 18  | 710     |         | 32.723             | 30.148           | 2.575             |
| 7                                  | Kaufmann, Andreas       | 21  | 711     |         | 32.381             | 29.229           | 3.152             |
| 8                                  | Dietz, Leo              | 11  | 702     |         | 30.872             | 22.459           | 8.413             |
| 9                                  | Konrad, Joachim         | 23  | 709     |         | 30.170             | 26.259           | 3.911             |
| 10                                 | Knoll, Manuel           | 22  | 704     |         | 30.143             | 28.840           | 1.303             |
| 11                                 | Tomaschko, Peter        | 25  | 703     |         | 30.055             | 29.324           | 731               |
| 12                                 | Wachler, Peter          | 26  | 708     |         | 25.526             | 22.414           | 3.112             |
| 13                                 | Schack, Jenny           | 24  | 707     |         | 24.073             | 22.412           | 1.661             |
| 14                                 | Ade, Christiane         | 4   |         | 1       | 22.790             | -                | 22.790            |
| 15                                 | Arnold, Ralf            | 3   |         | 2       | 18.678             | -                | 18.678            |
| 16                                 | Losinger, Manfred       | 9   |         | 3       | 17.473             | -                | 17.473            |
| 17                                 | Marb, Claudia           | 6   |         | 4       | 14.232             | -                | 14.232            |
| 18                                 | Wagner, Stefanie        | 8   |         | 5       | 8.230              | -                | 8.230             |
| 19                                 | Lenzgeiger, Dr. Ludwig  | 7   |         | 6       | 6.677              | -                | 6.677             |
| 20                                 | Henle, Sonja            | 10  |         | 7       | 6.359              | -                | 6.359             |
| 21                                 | Bauer, Dr. Quirin       | 16  |         | 8       | 5.554              | -                | 5.554             |
| 22                                 | Haslach, Simon          | 13  |         | 9       | 5.344              | -                | 5.344             |
| 23                                 | Rüb, Tanja              | 14  |         | 10      | 5.313              | -                | 5.313             |
| 24                                 | Schick, Benjamin        | 15  |         | 11      | 3.860              | -                | 3.860             |
| 25                                 | Rasilier, Lena          | 12  |         | 12      | 3.827              | -                | 3.827             |
| 26                                 | Schömig, Martin         | 17  |         | 13      | 1.567              | -                | 1.567             |
| ohne Kennzeichnung eines Bewerbers |                         |     |         |         | 2.417              | -                | 2.417             |
| Insgesamt                          |                         |     |         |         | 706.704            | 358.717          | 347.987           |

#) Auf Liste gewählt bis einschl. lfd. Nr. -  
Listennachfolger ab lfd. Nr. 1

## Noch: 5. Stimmenergebnisse der Bewerber (geordnet nach der Höhe der erreichten Gesamtstimmen)

### Wahlkreisliste: BÜNDNIS 90/DIE GRÜNEN / Schwaben

| Reihen-<br>folge                   | Bewerber                        |     | Gewählt |         | Gesamt-<br>stimmen | davon            |                   |
|------------------------------------|---------------------------------|-----|---------|---------|--------------------|------------------|-------------------|
|                                    | Name                            | Nr. | StK     | Liste # |                    | Erst-<br>stimmen | Zweit-<br>stimmen |
| 1                                  | Lettenbauer, Eva                | 1   |         | 1       | 44.269             | 8.126            | 36.143            |
| 2                                  | Schuhknecht, Stephanie          | 3   |         | 2       | 23.411             | 14.452           | 8.959             |
| 3                                  | Bozoğlu, Cemal                  | 4   |         | 3       | 21.581             | 13.437           | 8.144             |
| 4                                  | Deisenhofer, Maximilian         | 2   |         | 4       | 20.795             | 10.786           | 10.009            |
| 5                                  | Gehring, Thomas                 | 6   |         | 5       | 19.060             | 13.528           | 5.532             |
| 6                                  | Reichart, Markus                | 8   |         | 6       | 18.040             | 11.492           | 6.548             |
| 7                                  | Haubrich, Christina             | 7   |         | 7       | 14.119             | 9.245            | 4.874             |
| 8                                  | Räder, Dr. Günter               | 14  |         | 8       | 13.299             | 9.013            | 4.286             |
| 9                                  | Probst, Julia                   | 5   |         | 9       | 11.286             | 9.364            | 1.922             |
| 10                                 | Stürmer, Carmen                 | 9   |         | 10      | 9.664              | 6.384            | 3.280             |
| 11                                 | Schmider, Silvera               | 11  |         | 11      | 9.570              | 5.151            | 4.419             |
| 12                                 | Jahn, Constantin                | 12  |         | 12      | 8.439              | 6.327            | 2.112             |
| 13                                 | Jankovsky, Holger               | 16  |         | 13      | 6.937              | 6.422            | 515               |
| 14                                 | Ott, Ludwig                     | 18  |         | 14      | 2.910              | -                | 2.910             |
| 15                                 | de Baey-Diepolder, Dr. Annegret | 23  |         | 15      | 2.549              | -                | 2.549             |
| 16                                 | Rebele, Dr. Nina                | 21  |         | 16      | 2.442              | -                | 2.442             |
| 17                                 | Arenskrieger, Sarah             | 19  |         | 17      | 2.368              | -                | 2.368             |
| 18                                 | Arndt, Fabian                   | 20  |         | 18      | 2.246              | -                | 2.246             |
| 19                                 | Hiller, Christopher             | 26  |         | 19      | 1.957              | -                | 1.957             |
| 20                                 | Gebhard, Ronja                  | 13  |         | 20      | 1.887              | -                | 1.887             |
| 21                                 | Behnke, Alexander               | 10  |         | 21      | 1.848              | -                | 1.848             |
| 22                                 | Hallass, Nadine                 | 17  |         | 22      | 1.523              | -                | 1.523             |
| 23                                 | Pohl, Sebastian                 | 22  |         | 23      | 1.514              | -                | 1.514             |
| 24                                 | Kremer, Dennis                  | 24  |         | 24      | 1.289              | -                | 1.289             |
| 25                                 | Myrtsidou-Jung, Chrissi         | 15  |         | 25      | 884                | -                | 884               |
| 26                                 | Müller, Sabine                  | 25  |         | 26      | 498                | -                | 498               |
| ohne Kennzeichnung eines Bewerbers |                                 |     |         |         | 868                | -                | 868               |
| Insgesamt                          |                                 |     |         |         | 245.253            | 123.727          | 121.526           |

#) Auf Liste gewählt bis einschl. lfd. Nr. 4  
Listennachfolger ab lfd. Nr. 5

## Noch: 5. Stimmenergebnisse der Bewerber (geordnet nach der Höhe der erreichten Gesamtstimmen)

### Wahlkreisliste: FREIE WÄHLER Bayern / Schwaben

| Reihen-<br>folge                   | Bewerber                 |     | Gewählt |         | Gesamt-<br>stimmen | davon            |                   |
|------------------------------------|--------------------------|-----|---------|---------|--------------------|------------------|-------------------|
|                                    | Name                     | Nr. | StK     | Liste # |                    | Erst-<br>stimmen | Zweit-<br>stimmen |
| 1                                  | Hold, Alexander          | 1   |         | 1       | 84.829             | 15.681           | 69.148            |
| 2                                  | Mehring, Dr. Fabian      | 2   |         | 2       | 33.841             | 20.039           | 13.802            |
| 3                                  | Müller, Ulrike           | 3   |         | 3       | 24.923             | 14.250           | 10.673            |
| 4                                  | Pohl, Bernhard           | 4   |         | 4       | 22.092             | 14.792           | 7.300             |
| 5                                  | Jakob, Marina            | 5   |         | 5       | 20.494             | 10.049           | 10.445            |
| 6                                  | Rittel, Anton            | 12  |         | 6       | 19.255             | 13.542           | 5.713             |
| 7                                  | Sturm, Dr. Marc          | 25  |         | 7       | 15.597             | 14.800           | 797               |
| 8                                  | Knabner, Susen           | 6   |         | 8       | 15.261             | 13.030           | 2.231             |
| 9                                  | Bosse, Michael           | 9   |         | 9       | 14.720             | 13.825           | 895               |
| 10                                 | Braunmiller, Mariana     | 10  |         | 10      | 11.630             | 10.559           | 1.071             |
| 11                                 | Schuster, Claudia        | 7   |         | 11      | 11.261             | 7.816            | 3.445             |
| 12                                 | Traub, Ferdinand         | 8   |         | 12      | 8.069              | 5.612            | 2.457             |
| 13                                 | Prießnitz, Roland        | 11  |         | 13      | 7.321              | 6.658            | 663               |
| 14                                 | Eisenlauer, Lucas        | 20  |         | 14      | 6.776              | -                | 6.776             |
| 15                                 | Dinkelmeier, Michael     | 14  |         | 15      | 5.376              | -                | 5.376             |
| 16                                 | Rathgeb, Elke            | 21  |         | 16      | 4.039              | -                | 4.039             |
| 17                                 | Kroeschell, Michael      | 24  |         | 17      | 3.575              | -                | 3.575             |
| 18                                 | Zwick, Tanja             | 19  |         | 18      | 3.222              | -                | 3.222             |
| 19                                 | Burkhard, Klaus          | 17  |         | 19      | 3.206              | -                | 3.206             |
| 20                                 | Stuber-Schneider, Regina | 16  |         | 20      | 2.523              | -                | 2.523             |
| 21                                 | Scheibenbogen, Monika    | 13  |         | 21      | 2.424              | -                | 2.424             |
| 22                                 | Thiele, Germar           | 23  |         | 22      | 2.204              | -                | 2.204             |
| 23                                 | Patzelt-Schauer, Sonja   | 15  |         | 23      | 1.829              | -                | 1.829             |
| 24                                 | Lutz, Andrea             | 18  |         | 24      | 1.706              | -                | 1.706             |
| 25                                 | Achatz, Maximilian       | 22  |         | 25      | 1.593              | -                | 1.593             |
| ohne Kennzeichnung eines Bewerbers |                          |     |         |         | 817                | -                | 817               |
| Insgesamt                          |                          |     |         |         | 328.583            | 160.653          | 167.930           |

#) Auf Liste gewählt bis einschl. lfd. Nr. 6  
Listennachfolger ab lfd. Nr. 7

## Noch: 5. Stimmenergebnisse der Bewerber (geordnet nach der Höhe der erreichten Gesamtstimmen)

### Wahlkreisliste: Alternative für Deutschland / Schwaben

| Reihen-<br>folge                   | Bewerber              |     | Gewählt |         | Gesamt-<br>stimmen | davon            |                   |
|------------------------------------|-----------------------|-----|---------|---------|--------------------|------------------|-------------------|
|                                    | Name                  | Nr. | StK     | Liste # |                    | Erst-<br>stimmen | Zweit-<br>stimmen |
| 1                                  | Maier, Christoph      | 1   |         | 1       | 73.876             | 14.760           | 59.116            |
| 2                                  | Singer, Ulrich        | 2   |         | 2       | 32.914             | 16.296           | 16.618            |
| 3                                  | Schmid, Franz         | 6   |         | 3       | 26.906             | 13.097           | 13.809            |
| 4                                  | Mannes, Gerd          | 3   |         | 4       | 25.885             | 15.357           | 10.528            |
| 5                                  | Striedl, Markus       | 12  |         | 5       | 25.128             | 11.708           | 13.420            |
| 6                                  | Jurca, Andreas        | 7   |         | 6       | 23.222             | 10.660           | 12.562            |
| 7                                  | Mayer, Andreas        | 13  |         | 7       | 19.711             | 11.487           | 8.224             |
| 8                                  | Bauer, Thomas         | 11  |         | 8       | 19.605             | 14.823           | 4.782             |
| 9                                  | Scheirich, Raimond    | 8   |         | 9       | 19.408             | 11.292           | 8.116             |
| 10                                 | Kuchlbauer, Dr. Simon | 4   |         | 10      | 18.352             | 12.400           | 5.952             |
| 11                                 | Herkommer, Patrick    | 9   |         | 11      | 15.762             | 12.881           | 2.881             |
| 12                                 | Dröse, Wolfgang       | 5   |         | 12      | 14.043             | 10.387           | 3.656             |
| 13                                 | Schweizer, Uwe        | 10  |         | 13      | 12.387             | 10.624           | 1.763             |
| ohne Kennzeichnung eines Bewerbers |                       |     |         |         | 966                | -                | 966               |
| Insgesamt                          |                       |     |         |         | 328.165            | 165.772          | 162.393           |

#) Auf Liste gewählt bis einschl. lfd. Nr. 6  
Listennachfolger ab lfd. Nr. 7



## Noch: 5. Stimmenergebnisse der Bewerber (geordnet nach der Höhe der erreichten Gesamtstimmen)

### Wahlkreisliste: Sozialdemokratische Partei Deutschlands / Schwaben

| Reihen-<br>folge                   | Bewerber                        |     | Gewählt |         | Gesamt-<br>stimmen | davon            |                   |
|------------------------------------|---------------------------------|-----|---------|---------|--------------------|------------------|-------------------|
|                                    | Name                            | Nr. | StK     | Liste # |                    | Erst-<br>stimmen | Zweit-<br>stimmen |
| 1                                  | Strohmayr, Dr. Simone           | 1   |         | 1       | 27.675             | 5.549            | 22.126            |
| 2                                  | Rasehorn, Anna                  | 5   |         | 2       | 14.451             | 7.792            | 6.659             |
| 3                                  | Freund, Dr. Florian             | 2   |         | 3       | 14.083             | 7.543            | 6.540             |
| 4                                  | Fürst, Daniel                   | 4   |         | 4       | 8.646              | 6.470            | 2.176             |
| 5                                  | Wamser, Fabian                  | 6   |         | 5       | 8.323              | 4.375            | 3.948             |
| 6                                  | Holzinger, Ivo                  | 8   |         | 6       | 8.174              | 5.761            | 2.413             |
| 7                                  | Starizin, Gülüzar               | 7   |         | 7       | 6.462              | 5.317            | 1.145             |
| 8                                  | Fischer, Hannah                 | 3   |         | 8       | 5.722              | 4.242            | 1.480             |
| 9                                  | Kubatschka, Markus              | 13  |         | 9       | 5.693              | 4.906            | 787               |
| 10                                 | Wiedemann, Georg                | 10  |         | 10      | 4.987              | 4.809            | 178               |
| 11                                 | Ulm, Hans Jürgen                | 11  |         | 11      | 4.618              | 3.860            | 758               |
| 12                                 | Sorgenfrei, Susanne             | 9   |         | 12      | 4.442              | 3.330            | 1.112             |
| 13                                 | Fißl, Achim                     | 12  |         | 13      | 4.271              | 3.904            | 367               |
| 14                                 | Helfert, Michael                | 15  |         | 14      | 1.989              | -                | 1.989             |
| 15                                 | Segnitzer-König, Marion         | 16  |         | 15      | 1.947              | -                | 1.947             |
| 16                                 | Bachmann, Bernd                 | 21  |         | 16      | 1.510              | -                | 1.510             |
| 17                                 | Sasse-Feile, Ulrike             | 14  |         | 17      | 1.505              | -                | 1.505             |
| 18                                 | Ruchti, Max                     | 17  |         | 18      | 1.446              | -                | 1.446             |
| 19                                 | Friedrich-Scheuerl, Susanne     | 18  |         | 19      | 1.432              | -                | 1.432             |
| 20                                 | Altan, Ilknur                   | 22  |         | 20      | 1.364              | -                | 1.364             |
| 21                                 | Riemenschneider-Blatter, Simone | 20  |         | 21      | 1.329              | -                | 1.329             |
| 22                                 | Merz, Tobias                    | 19  |         | 22      | 1.168              | -                | 1.168             |
| 23                                 | Gerold, Sandra                  | 25  |         | 23      | 819                | -                | 819               |
| 24                                 | Pfeiffer, Petra                 | 23  |         | 24      | 732                | -                | 732               |
| 25                                 | Völk, Anja                      | 26  |         | 25      | 604                | -                | 604               |
| 26                                 | Triebswetter, Bärbel            | 24  |         | 26      | 531                | -                | 531               |
| ohne Kennzeichnung eines Bewerbers |                                 |     |         |         | 476                | -                | 476               |
| Insgesamt                          |                                 |     |         |         | 134.399            | 67.858           | 66.541            |

#) Auf Liste gewählt bis einschl. lfd. Nr. 2  
Listennachfolger ab lfd. Nr. 3

## Noch: 5. Stimmenergebnisse der Bewerber (geordnet nach der Höhe der erreichten Gesamtstimmen)

### Wahlkreisliste: Freie Demokratische Partei / Schwaben

| Reihen-<br>folge                   | Bewerber               |     | Gewählt |         | Gesamt-<br>stimmen | davon            |                   |
|------------------------------------|------------------------|-----|---------|---------|--------------------|------------------|-------------------|
|                                    | Name                   | Nr. | StK     | Liste # |                    | Erst-<br>stimmen | Zweit-<br>stimmen |
| 1                                  | Spitzer, Dr. Dominik   | 1   |         | 1       | 13.377             | 2.978            | 10.399            |
| 2                                  | Pschierer, Franz Josef | 6   |         | 2       | 3.767              | 1.776            | 1.991             |
| 3                                  | Faller, Karlheinz      | 3   |         | 3       | 3.443              | 2.403            | 1.040             |
| 4                                  | Toth, Christian        | 4   |         | 4       | 3.242              | 1.567            | 1.675             |
| 5                                  | Neugschwender, Ralf    | 9   |         | 5       | 3.216              | 2.409            | 807               |
| 6                                  | Strobl, Thomas         | 14  |         | 6       | 3.043              | 2.393            | 650               |
| 7                                  | Schwendiger, Simon     | 22  |         | 7       | 2.749              | 2.450            | 299               |
| 8                                  | Faulhaber, Nicole      | 2   |         | 8       | 2.625              | 1.589            | 1.036             |
| 9                                  | Stegmayer, Nico        | 7   |         | 9       | 2.515              | 1.946            | 569               |
| 10                                 | Stammnitz, Lutz        | 26  |         | 10      | 2.029              | 1.887            | 142               |
| 11                                 | Ludwig, Tim Pascal     | 10  |         | 11      | 1.980              | 1.615            | 365               |
| 12                                 | Kapic, Adrian          | 16  |         | 12      | 1.854              | 1.650            | 204               |
| 13                                 | Geier, Dr. Birgit      | 5   |         | 13      | 1.814              | -                | 1.814             |
| 14                                 | Zellner, Alexander     | 13  |         | 14      | 1.698              | 1.517            | 181               |
| 15                                 | Meyer, Alexander       | 15  |         | 15      | 1.309              | -                | 1.309             |
| 16                                 | Tanner, Dr. Mark       | 18  |         | 16      | 929                | -                | 929               |
| 17                                 | Franke-Wagner, Julia   | 11  |         | 17      | 868                | -                | 868               |
| 18                                 | Diepolder, Michelle    | 12  |         | 18      | 751                | -                | 751               |
| 19                                 | Ritter, Andreas        | 17  |         | 19      | 730                | -                | 730               |
| 20                                 | Büchler, Manuela       | 8   |         | 20      | 719                | -                | 719               |
| 21                                 | Lanzinger, Emine       | 21  |         | 21      | 543                | -                | 543               |
| 22                                 | Rauscher, Nicole       | 24  |         | 22      | 505                | -                | 505               |
| 23                                 | Bommer, Ernst Artur    | 25  |         | 23      | 474                | -                | 474               |
| 24                                 | Zajicek, Angelika      | 20  |         | 24      | 326                | -                | 326               |
| 25                                 | Prost, Marcus          | 23  |         | 25      | 211                | -                | 211               |
| 26                                 | Nepolsky, Kai          | 19  |         | 26      | 136                | -                | 136               |
| ohne Kennzeichnung eines Bewerbers |                        |     |         |         | 163                | -                | 163               |
| Insgesamt                          |                        |     |         |         | 55.016             | 26.180           | 28.836            |

#) Auf Liste gewählt bis einschl. lfd. Nr. -  
Listennachfolger ab lfd. Nr. -

## Noch: 5. Stimmenergebnisse der Bewerber (geordnet nach der Höhe der erreichten Gesamtstimmen)

### Wahlkreisliste: DIE LINKE / Schwaben

| Reihen-<br>folge                   | Bewerber                   |     | Gewählt |         | Gesamt-<br>stimmen | davon            |                   |
|------------------------------------|----------------------------|-----|---------|---------|--------------------|------------------|-------------------|
|                                    | Name                       | Nr. | StK     | Liste # |                    | Erst-<br>stimmen | Zweit-<br>stimmen |
| 1                                  | Seel, Manfred              | 1   |         | 1       | 2.605              | 886              | 1.719             |
| 2                                  | Thomas, Niko               | 6   |         | 2       | 2.049              | 1.486            | 563               |
| 3                                  | Effenberger, Fritz         | 9   |         | 3       | 1.961              | 1.649            | 312               |
| 4                                  | Hintermayr, Frederik       | 21  |         | 4       | 1.959              | -                | 1.959             |
| 5                                  | Reisinger, Rupert          | 4   |         | 5       | 1.905              | 1.006            | 899               |
| 6                                  | Arnold, Maximilian Tobias  | 3   |         | 6       | 1.841              | 1.047            | 794               |
| 7                                  | Benz, Heike                | 5   |         | 7       | 1.576              | 575              | 1.001             |
| 8                                  | Blessing, Engelbert        | 14  |         | 8       | 1.546              | 1.234            | 312               |
| 9                                  | Wöhner, Karl-Martin        | 2   |         | 9       | 1.525              | 902              | 623               |
| 10                                 | Nowotny, Stefan            | 7   |         | 10      | 1.253              | 995              | 258               |
| 11                                 | Gänsheimer, Christoph      | 26  |         | 11      | 1.117              | 801              | 316               |
| 12                                 | Meichelböck, Paul          | 11  |         | 12      | 1.078              | 875              | 203               |
| 13                                 | Edfelder, Bernd            | 15  |         | 13      | 705                | 668              | 37                |
| 14                                 | Haack, Michael             | 13  |         | 14      | 698                | 644              | 54                |
| 15                                 | Krapf, Meret               | 24  |         | 15      | 418                | -                | 418               |
| 16                                 | Richter, Maximilian        | 16  |         | 16      | 406                | -                | 406               |
| 17                                 | Seel, Ilona                | 8   |         | 17      | 360                | -                | 360               |
| 18                                 | Wilholm, Christine         | 10  |         | 18      | 328                | -                | 328               |
| 19                                 | Holzapfel, Alexandra       | 12  |         | 19      | 307                | -                | 307               |
| 20                                 | Reischl, Julian            | 18  |         | 20      | 262                | -                | 262               |
| 21                                 | Weiland, Thomas            | 25  |         | 21      | 215                | -                | 215               |
| 22                                 | Eisenkrämer, Dan           | 17  |         | 22      | 192                | -                | 192               |
| 23                                 | Müller, Erika              | 22  |         | 23      | 119                | -                | 119               |
| 24                                 | Koschinski-Pohlmann, Karin | 20  |         | 24      | 82                 | -                | 82                |
| 25                                 | Rößle, Michael             | 23  |         | 25      | 59                 | -                | 59                |
| 26                                 | Schulz, Andreas-Paul       | 19  |         | 26      | 56                 | -                | 56                |
| ohne Kennzeichnung eines Bewerbers |                            |     |         |         | 72                 | -                | 72                |
| Insgesamt                          |                            |     |         |         | 24.694             | 12.768           | 11.926            |

#) Auf Liste gewählt bis einschl. lfd. Nr. -  
Listennachfolger ab lfd. Nr. -

## Noch: 5. Stimmenergebnisse der Bewerber (geordnet nach der Höhe der erreichten Gesamtstimmen)

### Wahlkreisliste: Bayernpartei / Schwaben

| Reihen-<br>folge                   | Bewerber              |     | Gewählt |         | Gesamt-<br>stimmen | davon            |                   |
|------------------------------------|-----------------------|-----|---------|---------|--------------------|------------------|-------------------|
|                                    | Name                  | Nr. | StK     | Liste # |                    | Erst-<br>stimmen | Zweit-<br>stimmen |
| 1                                  | Fendt, Peter          | 3   |         | 1       | 2.304              | 1.646            | 658               |
| 2                                  | Kellerer, Helmut      | 1   |         | 2       | 1.760              | 411              | 1.349             |
| 3                                  | Möller, Julia         | 4   |         | 3       | 1.383              | 568              | 815               |
| 4                                  | Riedmüller, Michael   | 12  |         | 4       | 1.295              | 808              | 487               |
| 5                                  | Steinböck, Anton      | 2   |         | 5       | 1.123              | 523              | 600               |
| 6                                  | Eberhard, Harald      | 6   |         | 6       | 1.118              | 669              | 449               |
| 7                                  | Pfaffenbauer, Jens    | 9   |         | 7       | 1.107              | 743              | 364               |
| 8                                  | Pfaffenbauer, Thomas  | 5   |         | 8       | 1.097              | 855              | 242               |
| 9                                  | Bernhard, Tobias      | 10  |         | 9       | 991                | 775              | 216               |
| 10                                 | Katzinger, Alexander  | 7   |         | 10      | 761                | 699              | 62                |
| 11                                 | Lehnert, Andreas      | 19  |         | 11      | 658                | -                | 658               |
| 12                                 | Kreitmair, Josef      | 8   |         | 12      | 656                | 534              | 122               |
| 13                                 | Wagner, Stefan        | 13  |         | 13      | 609                | 428              | 181               |
| 14                                 | Ebert, Justin Nikolai | 11  |         | 14      | 587                | 482              | 105               |
| 15                                 | Matzke, Helmut        | 14  |         | 15      | 477                | -                | 477               |
| 16                                 | Behrendt, Martin      | 20  |         | 16      | 377                | -                | 377               |
| 17                                 | Kreitmair, Ute        | 17  |         | 17      | 237                | -                | 237               |
| 18                                 | Weissmann, Bernd      | 18  |         | 18      | 189                | -                | 189               |
| 19                                 | Schwarz, Valentina    | 15  |         | 19      | 175                | -                | 175               |
| 20                                 | Schwarz, Waldemar     | 16  |         | 20      | 84                 | -                | 84                |
| ohne Kennzeichnung eines Bewerbers |                       |     |         |         | 43                 | -                | 43                |
| Insgesamt                          |                       |     |         |         | 17.031             | 9.141            | 7.890             |

#) Auf Liste gewählt bis einschl. lfd. Nr. -  
Listennachfolger ab lfd. Nr. -

## Noch: 5. Stimmenergebnisse der Bewerber (geordnet nach der Höhe der erreichten Gesamtstimmen)

### Wahlkreisliste: Ökologisch-Demokratische Partei / Schwaben

| Reihen-<br>folge                   | Bewerber                      |     | Gewählt |         | Gesamt-<br>stimmen | davon            |                   |
|------------------------------------|-------------------------------|-----|---------|---------|--------------------|------------------|-------------------|
|                                    | Name                          | Nr. | StK     | Liste # |                    | Erst-<br>stimmen | Zweit-<br>stimmen |
| 1                                  | Dornach, Krimhilde Marianne   | 1   |         | 1       | 4.595              | 1.351            | 3.244             |
| 2                                  | Pettinger, Christian          | 2   |         | 2       | 2.663              | 1.175            | 1.488             |
| 3                                  | Filser, Ludwig Georg          | 22  |         | 3       | 2.089              | 1.661            | 428               |
| 4                                  | Kreppold, Johannes            | 10  |         | 4       | 2.013              | -                | 2.013             |
| 5                                  | Albrecht, Miriam Alexandra    | 4   |         | 5       | 1.909              | 1.546            | 363               |
| 6                                  | Thumbach, Sebastian           | 20  |         | 6       | 1.444              | 1.318            | 126               |
| 7                                  | Natterer-Babych, Franz Josef  | 12  |         | 7       | 1.442              | 1.184            | 258               |
| 8                                  | Olbrich-Krakowitzer, Gabriele | 11  |         | 8       | 1.413              | 1.344            | 69                |
| 9                                  | Biet, Peter                   | 14  |         | 9       | 1.355              | 959              | 396               |
| 10                                 | Finger, Michael               | 3   |         | 10      | 1.353              | 1.095            | 258               |
| 11                                 | Scheel, Helmut                | 16  |         | 11      | 1.229              | 1.170            | 59                |
| 12                                 | Thum, Johannes                | 25  |         | 12      | 1.043              | 997              | 46                |
| 13                                 | Weitmann, Anton Wendelin      | 18  |         | 13      | 1.042              | 952              | 90                |
| 14                                 | Friedl, Wolfgang              | 5   |         | 14      | 994                | -                | 994               |
| 15                                 | Müller, Wolfgang              | 24  |         | 15      | 792                | 711              | 81                |
| 16                                 | Egger, Sarah Marie            | 13  |         | 16      | 720                | -                | 720               |
| 17                                 | Poppler, Moritz               | 8   |         | 17      | 489                | -                | 489               |
| 18                                 | Näpfle, Michael               | 15  |         | 18      | 452                | -                | 452               |
| 19                                 | Ahlborn, Jan-Erik             | 7   |         | 19      | 448                | -                | 448               |
| 20                                 | Hofer, Michael                | 23  |         | 20      | 333                | -                | 333               |
| 21                                 | Keplinger, Josef              | 26  |         | 21      | 330                | -                | 330               |
| 22                                 | Leimböck, Michael             | 6   |         | 22      | 310                | -                | 310               |
| 23                                 | Norff, Christiane             | 19  |         | 23      | 282                | -                | 282               |
| 24                                 | Jäckle, Franz Anton           | 21  |         | 24      | 246                | -                | 246               |
| 25                                 | Streit, Bernhard              | 9   |         | 25      | 215                | -                | 215               |
| 26                                 | Gärtner-Viehmann, Brigitte    | 17  |         | 26      | 201                | -                | 201               |
| ohne Kennzeichnung eines Bewerbers |                               |     |         |         | 109                | -                | 109               |
| Insgesamt                          |                               |     |         |         | 29.511             | 15.463           | 14.048            |

#) Auf Liste gewählt bis einschl. lfd. Nr. -  
Listennachfolger ab lfd. Nr. -

**Noch: 5. Stimmenergebnisse der Bewerber**

(geordnet nach der Höhe der erreichten Gesamtstimmen)

**Wahlkreisliste: Partei für Arbeit, Rechtsstaat, Tierschutz, Elitenförderung und basisdemokratische Initiative / Schwaben**

| Reihen-<br>folge                   | Bewerber                      |     | Gewählt |         | Gesamt-<br>stimmen | davon            |                   |
|------------------------------------|-------------------------------|-----|---------|---------|--------------------|------------------|-------------------|
|                                    | Name                          | Nr. | StK     | Liste # |                    | Erst-<br>stimmen | Zweit-<br>stimmen |
| 1                                  | Meitingner, Stefan Bob        | 7   |         | 1       | 5.227              | 2.440            | 2.787             |
| 2                                  | Mc Queen, Lisa                | 6   |         | 2       | 3.601              | 2.124            | 1.477             |
| 3                                  | Armster, Christian Friederich | 1   |         | 3       | 2.516              | 960              | 1.556             |
| 4                                  | Klingelhöfer, Anja            | 2   |         | 4       | 2.253              | 1.186            | 1.067             |
| 5                                  | Stumpe, Herbert               | 9   |         | 5       | 1.274              | 969              | 305               |
| 6                                  | Yolcu, Sercan Bünyamin        | 11  |         | 6       | 1.137              | 900              | 237               |
| 7                                  | Kurschat, Roland              | 3   |         | 7       | 1.020              | 623              | 397               |
| 8                                  | Leuchtle, Patrick             | 4   |         | 8       | 928                | 793              | 135               |
| 9                                  | Vogt, Moritz                  | 10  |         | 9       | 923                | 855              | 68                |
| 10                                 | Matt, Christian               | 5   |         | 10      | 861                | 792              | 69                |
| 11                                 | Lorch, Matthias               | 17  |         | 11      | 747                | -                | 747               |
| 12                                 | Kind, Jurij Sebastian         | 20  |         | 12      | 460                | -                | 460               |
| 13                                 | Düwel, Pia Sophie             | 21  |         | 13      | 391                | -                | 391               |
| 14                                 | Klotz, Kim Julian             | 15  |         | 14      | 375                | -                | 375               |
| 15                                 | Schmidt, Tobias               | 8   |         | 15      | 336                | -                | 336               |
| 16                                 | Baumeister, Christian         | 25  |         | 16      | 333                | -                | 333               |
| 17                                 | Egger, Nico                   | 23  |         | 17      | 304                | -                | 304               |
| 18                                 | Bruckmann, Florian            | 26  |         | 18      | 213                | -                | 213               |
| 19                                 | Weidmann, Ramona Marina       | 14  |         | 19      | 209                | -                | 209               |
| 20                                 | Golsner, Maximilian           | 13  |         | 20      | 187                | -                | 187               |
| 21                                 | Schnitzler, Martin            | 16  |         | 21      | 181                | -                | 181               |
| 22                                 | Arndt, Noa                    | 24  |         | 22      | 173                | -                | 173               |
| 23                                 | Fritz, Jonathan               | 19  |         | 23      | 128                | -                | 128               |
| 24                                 | Dering, Michael               | 22  |         | 24X     | 89                 | -                | 89                |
| 25                                 | Stick, Markus                 | 18  |         | 25X     | 89                 | -                | 89                |
| 26                                 | Duraku, Enver                 | 12  |         | 26      | 78                 | -                | 78                |
| ohne Kennzeichnung eines Bewerbers |                               |     |         |         | 39                 | -                | 39                |
| Insgesamt                          |                               |     |         |         | 24.072             | 11.642           | 12.430            |

X) Der Wahlvorschlag erhält aufgrund der 5-Prozent-Hürde keine Sitze. Wegen gleicher Gesamtstimmenzahl mehrerer Bewerber wurde die Rangziffer alphabetisch nach dem Bewerbernamen vergeben.

#) Auf Liste gewählt bis einschl. lfd. Nr. -  
Listennachfolger ab lfd. Nr. -

**Noch: 5. Stimmenergebnisse der Bewerber**  
**(geordnet nach der Höhe der erreichten Gesamtstimmen)**

**Wahlkreisliste: PARTEI MENSCH UMWELT TIERSCHUTZ / Schwaben**

| Reihen-<br>folge                   | Bewerber              |     | Gewählt |         | Gesamt-<br>stimmen | davon            |                   |
|------------------------------------|-----------------------|-----|---------|---------|--------------------|------------------|-------------------|
|                                    | Name                  | Nr. | StK     | Liste # |                    | Erst-<br>stimmen | Zweit-<br>stimmen |
| 1                                  | Meiler, Christoph     | 1   |         | 1       | 3.880              | 1.023            | 2.857             |
| 2                                  | Mehrer, Petra         | 2   |         | 2       | 2.749              | 848              | 1.901             |
| 3                                  | Altemöller, Eva-Maria | 3   |         | 3       | 1.971              | 1.189            | 782               |
| 4                                  | Meiler, Katharina     | 7   |         | 4       | 1.761              | -                | 1.761             |
| 5                                  | Ulmeier, Irmgard      | 4   |         | 5       | 1.536              | 1.077            | 459               |
| 6                                  | Thanhhäuser, Carola   | 5   |         | 6       | 1.273              | -                | 1.273             |
| 7                                  | Roth, Korbinian       | 6   |         | 7       | 848                | -                | 848               |
| ohne Kennzeichnung eines Bewerbers |                       |     |         |         | 68                 | -                | 68                |
| Insgesamt                          |                       |     |         |         | 14.086             | 4.137            | 9.949             |

#) Auf Liste gewählt bis einschl. lfd. Nr. -  
Listennachfolger ab lfd. Nr. -

## Noch: 5. Stimmenergebnisse der Bewerber (geordnet nach der Höhe der erreichten Gesamtstimmen)

### Wahlkreisliste: V-Partei³ - Partei für Veränderung, Vegetarier und Veganer / Schwaben

| Reihen-<br>folge                   | Bewerber              |     | Gewählt |         | Gesamt-<br>stimmen | davon            |                   |
|------------------------------------|-----------------------|-----|---------|---------|--------------------|------------------|-------------------|
|                                    | Name                  | Nr. | StK     | Liste # |                    | Erst-<br>stimmen | Zweit-<br>stimmen |
| 1                                  | Burger, Kristin       | 1   |         | 1       | 1.205              | 196              | 1.009             |
| 2                                  | Beigl, Bernd          | 5   |         | 2       | 586                | 448              | 138               |
| 3                                  | Gomoluch, Johanna     | 8   |         | 3       | 500                | 401              | 99                |
| 4                                  | Brugger, Natalie      | 12  |         | 4       | 474                | 399              | 75                |
| 5                                  | Machalett, Yvonne     | 4   |         | 5       | 392                | 334              | 58                |
| 6                                  | Fink, Jas             | 3   |         | 6X      | 368                | 165              | 203               |
| 7                                  | Kretzschmar, Tanja    | 6   |         | 7X      | 368                | 314              | 54                |
| 8                                  | Stachon, Susanne      | 2   |         | 8       | 351                | 184              | 167               |
| 9                                  | Elsner, Kornelia      | 10  |         | 9       | 334                | 321              | 13                |
| 10                                 | Hartl, Wilhelm        | 14  |         | 10      | 323                | 280              | 43                |
| 11                                 | Balos-Fendler, Bianca | 13  |         | 11      | 303                | -                | 303               |
| 12                                 | Relovsky, Sabine      | 9   |         | 12      | 283                | 235              | 48                |
| 13                                 | Holatz, Adriano       | 11  |         | 13      | 271                | 233              | 38                |
| 14                                 | Hofer, Christiana     | 16  |         | 14      | 238                | 145              | 93                |
| 15                                 | Hiemer, Dr. Andreas   | 7   |         | 15      | 225                | -                | 225               |
| 16                                 | Schlipf, Lucia        | 15  |         | 16      | 85                 | -                | 85                |
| ohne Kennzeichnung eines Bewerbers |                       |     |         |         | 20                 | -                | 20                |
| Insgesamt                          |                       |     |         |         | 6.326              | 3.655            | 2.671             |

X) Der Wahlvorschlag erhält aufgrund der 5-Prozent-Hürde keine Sitze. Wegen gleicher Gesamtstimmenzahl mehrerer Bewerber wurde die Rangziffer alphabetisch nach dem Bewerbernamen vergeben.

#) Auf Liste gewählt bis einschl. lfd. Nr. -  
Listennachfolger ab lfd. Nr. -



## Noch: 5. Stimmenergebnisse der Bewerber (geordnet nach der Höhe der erreichten Gesamtstimmen)

### Wahlkreisliste: Basisdemokratische Partei Deutschland / Schwaben

| Reihen-<br>folge                   | Bewerber            |     | Gewählt |         | Gesamt-<br>stimmen | davon            |                   |
|------------------------------------|---------------------|-----|---------|---------|--------------------|------------------|-------------------|
|                                    | Name                | Nr. | StK     | Liste # |                    | Erst-<br>stimmen | Zweit-<br>stimmen |
| 1                                  | Graumann, Isabel    | 3   |         | 1       | 3.855              | 1.563            | 2.292             |
| 2                                  | Knörzer, Peter      | 1   |         | 2       | 2.750              | 1.067            | 1.683             |
| 3                                  | Straube, Dr. Elmar  | 2   |         | 3       | 1.996              | 1.010            | 986               |
| 4                                  | Kießling, Margit    | 11  |         | 4       | 1.851              | 1.093            | 758               |
| 5                                  | Christlmeier, Ilona | 4   |         | 5       | 1.625              | 1.058            | 567               |
| 6                                  | Müller, Dr. Ralf    | 6   |         | 6       | 1.415              | 770              | 645               |
| 7                                  | Kahnt, Andreas      | 5   |         | 7       | 1.303              | 1.036            | 267               |
| 8                                  | Bach, Markus        | 10  |         | 8       | 1.249              | 1.044            | 205               |
| 9                                  | Goßner, Benjamin    | 8   |         | 9       | 1.207              | 819              | 388               |
| 10                                 | Schenk, Erich       | 7   |         | 10      | 1.090              | 865              | 225               |
| 11                                 | Tina, Brigitte      | 9   |         | 11      | 796                | 502              | 294               |
| 12                                 | Seitz, Ulrike       | 15  |         | 12      | 522                | -                | 522               |
| 13                                 | Mayr, Florian       | 12  |         | 13      | 437                | -                | 437               |
| 14                                 | Rüegg, Claus        | 22  |         | 14      | 364                | -                | 364               |
| 15                                 | Sandmeier, Clemens  | 13  |         | 15      | 335                | -                | 335               |
| 16                                 | Klass, Pius         | 18  |         | 16      | 287                | -                | 287               |
| 17                                 | Karl, Martin        | 17  |         | 17      | 211                | -                | 211               |
| 18                                 | Furtner, Rita       | 14  |         | 18      | 199                | -                | 199               |
| 19                                 | Heß, Michael        | 16  |         | 19      | 158                | -                | 158               |
| 20                                 | Fuhrmann, Barbara   | 21  |         | 20      | 144                | -                | 144               |
| 21                                 | Barresi, Silvia     | 19  |         | 21      | 128                | -                | 128               |
| 22                                 | Schnetter, Günther  | 23  |         | 22      | 124                | -                | 124               |
| 23                                 | Leissner, Wilhelm   | 20  |         | 23      | 118                | -                | 118               |
| ohne Kennzeichnung eines Bewerbers |                     |     |         |         | 86                 | -                | 86                |
| Insgesamt                          |                     |     |         |         | 22.250             | 10.827           | 11.423            |

#) Auf Liste gewählt bis einschl. lfd. Nr. -  
Listennachfolger ab lfd. Nr. -

**6. Alphabetisches Verzeichnis der Gewählten**

| Lfd. Nr. | Name                         | Geburts-jahr | Wohnort                    | Gewählt im Stimmkreis bzw. auf Wkrs.-Liste | Wahlkreis-vorschlag |
|----------|------------------------------|--------------|----------------------------|--|---------------------|
| 1        | Adjei, Benjamin              | 1990         | München                    | OB   | GRÜNE               |
| 2        | Aigner, Ilse                 | 1964         | Miesbach                   | 121  | CSU                 |
| 3        | Aiwanger, Hubert             | 1971         | Rottenburg a.d.Laab        | 204  | FREIE WÄHLER        |
| 4        | Arnold, Dieter               | 1973         | Lappersdorf                | OPf.                                       | AfD                 |
| 5        | Arnold, Horst                | 1962         | Fürth                      | MFr.                                       | SPD                 |
| 6        | Artmann, Daniel              | 1988         | Rosenheim                  | 127  | CSU                 |
| 7        | Atzinger, Oskar              | 1963         | Salzweg                    | NB   | AfD                 |
| 8        | Bäumler, Nicole              | 1986         | Schirmitz                  | OPf.                                       | SPD                 |
| 9        | Bauer, Volker                | 1971         | Kammerstein                | 512  | CSU                 |
| 10       | Baumann, Jörg                | 1981         | Haibach                    | UFr.                                       | AfD                 |
| 11       | Baumgärtner, Jürgen          | 1973         | Wilhelmsthal               | 407  | CSU                 |
| 12       | Baur, Konrad                 | 1988         | Traunstein                 | 130  | CSU                 |
| 13       | Bausback, Prof. Dr. Winfried | 1965         | Aschaffenburg              | 602  | CSU                 |
| 14       | Becher, Johannes             | 1988         | Moosburg a.d.Isar          | OB   | GRÜNE               |
| 15       | Beck, Tobias                 | 1987         | Mallersdorf-Pfaffenberg    | NB   | FREIE WÄHLER        |
| 16       | Becker, Barbara              | 1969         | Wiesenbronn                | 605  | CSU                 |
| 17       | Behr, Dr. Andrea             | 1969         | Würzburg                   | 610  | CSU                 |
| 18       | Behringer, Martin            | 1971         | Thurmansbang               | NB   | FREIE WÄHLER        |
| 19       | Beißwenger, Eric             | 1972         | Bad Hindelang              | 710  | CSU                 |
| 20       | Bergmüller, Franz            | 1965         | Feldkirchen-Westerham      | OB   | AfD                 |
| 21       | Bernreiter, Christian        | 1964         | Hengersberg                | 201  | CSU                 |
| 22       | Birzele, Andreas             | 1976         | Althegnenberg (OT Hörbach) | OB   | GRÜNE               |
| 23       | Blume, Markus                | 1975         | München                    | 107  | CSU                 |
| 24       | Böhm, Martin                 | 1964         | Coburg                     | OFr.                                       | AfD                 |
| 25       | Böhl, Maximilian             | 1983         | Kirchheim b.München        | 123  | CSU                 |
| 26       | Bozoğlu, Cemal               | 1961         | Augsburg                   | Schw.                                      | GRÜNE               |
| 27       | Brannekämper, Robert         | 1965         | München                    | 102  | CSU                 |

**Noch: 6. Alphabetisches Verzeichnis der Gewählten**

| Lfd. Nr. | Name                             | Geburts-jahr | Wohnort           | Gewählt im Stimmkreis bzw. auf Wkrs.-Liste | Wahlkreis-vorschlag |
|----------|----------------------------------|--------------|-------------------|--|---------------------|
| 28       | Brunnhuber, Dr. Martin           | 1975         | Grabenstätt       | OB   | FREIE WÄHLER        |
| 29       | Büchler, Dr. Markus              | 1973         | Oberschleißheim   | OB   | GRÜNE               |
| 30       | Celina, Kerstin                  | 1968         | Kürnach           | UFr.                                       | GRÜNE               |
| 31       | Deisenhofer, Maximilian          | 1987         | Kammeltal         | Schw.                                      | GRÜNE               |
| 32       | Demirel, Gülseren                | 1964         | München           | 103  | GRÜNE               |
| 33       | Dierkes, Rene                    | 1991         | München           | OB   | AfD                 |
| 34       | Dierl, Franc                     | 1970         | Speichersdorf     | 403  | CSU                 |
| 35       | Dietrich, Dr. Alexander          | 1975         | München           | 105  | CSU                 |
| 36       | Dietz, Leo                       | 1967         | Augsburg          | 702  | CSU                 |
| 37       | Dorow, Alex                      | 1964         | Landsberg am Lech | 120  | CSU                 |
| 38       | Dremel, Holger                   | 1972         | Scheßlitz         | 401  | CSU                 |
| 39       | Dünkel, Norbert                  | 1961         | Hersbruck         | 511  | CSU                 |
| 40       | Eberwein, Jürgen                 | 1966         | Regensburg        | 305  | CSU                 |
| 41       | Ebner, Dr. Stefan                | 1980         | Viechtach         | 207  | CSU                 |
| 42       | Ebner-Steiner, Katrin            | 1978         | Metten            | NB   | AfD                 |
| 43       | Eiling-Hütig, Dr. Ute            | 1967         | Feldafing         | 129  | CSU                 |
| 44       | Eisenreich, Georg                | 1970         | München           | 101  | CSU                 |
| 45       | Enders, Susann                   | 1967         | Weilheim i.OB     | OB   | FREIE WÄHLER        |
| 46       | Fackler, Wolfgang                | 1975         | Donauwörth        | 706  | CSU                 |
| 47       | Fehlner, Martina                 | 1960         | Aschaffenburg     | UFr.                                       | SPD                 |
| 48       | Feichtmeier, Christiane          | 1973         | Tutzing           | OB   | SPD                 |
| 49       | Flierl, Alexander                | 1970         | Oberviechtach     | 306  | CSU                 |
| 50       | Freiherr von Waldenfels, Kristan | 2000         | Lichtenberg       | 406  | CSU                 |
| 51       | Freiherr von Zobel, Felix        | 1992         | Ochsenfurt        | UFr.                                       | FREIE WÄHLER        |
| 52       | Freller, Karl                    | 1956         | Schwabach         | 503  | CSU                 |
| 53       | Freudenberger, Thorsten          | 1973         | Neu-Ulm           | 713  | CSU                 |
| 54       | Friedl, Patrick                  | 1970         | Würzburg          | UFr.                                       | GRÜNE               |

**Noch: 6. Alphabetisches Verzeichnis der Gewählten**

| Lfd. Nr. | Name                  | Geburts-jahr | Wohnort                | Gewählt im Stimmkreis bzw. auf Wkrs.-Liste | Wahlkreis-vorschlag |
|----------|-----------------------|--------------|------------------------|--|---------------------|
| 55       | Friesinger, Sebastian | 1961         | Albaching              | 128  | CSU                 |
| 56       | Frühbeißer, Stefan    | 1969         | Pottenstein            | OFr.                                       | FREIE WÄHLER        |
| 57       | Fuchs, Barbara        | 1960         | Fürth                  | MFr.                                       | GRÜNE               |
| 58       | Füracker, Albert      | 1968         | Lupburg                | 303  | CSU                 |
| 59       | Gerlach, Judith       | 1985         | Weibersbrunn           | 601  | CSU                 |
| 60       | Gießübel, Martina     | 1970         | Grafenrheinfeld        | 608  | CSU                 |
| 61       | Glauber, Thorsten     | 1970         | Pinzberg               | OFr.                                       | FREIE WÄHLER        |
| 62       | Goller, Mia           | 1978         | Falkenberg             | NB   | GRÜNE               |
| 63       | Gotthardt, Tobias     | 1977         | Kallmünz               | OPf.                                       | FREIE WÄHLER        |
| 64       | Graupner, Richard     | 1963         | Schweinfurt            | UFr.                                       | AfD                 |
| 65       | Grißhammer, Holger    | 1982         | Weißensstadt           | OFr.                                       | SPD                 |
| 66       | Grob, Alfred          | 1965         | Ingolstadt             | 119  | CSU                 |
| 67       | Groß, Johann          | 1956         | Bergkirchen            | OB   | FREIE WÄHLER        |
| 68       | Gross, Sabine         | 1964         | Kronach                | OFr.                                       | SPD                 |
| 69       | Grossmann, Patrick    | 1976         | Sinzing                | 304  | CSU                 |
| 70       | Guttenberger, Petra   | 1962         | Fürth                  | 509  | CSU                 |
| 71       | Hahn, Dr. Ingo        | 1971         | Gauting (OT Stockdorf) | OB   | AfD                 |
| 72       | Halbleib, Volkmar     | 1964         | Ochsenfurt             | UFr.                                       | SPD                 |
| 73       | Halemba, Daniel       | 2001         | Würzburg               | UFr.                                       | AfD                 |
| 74       | Hartmann, Ludwig      | 1978         | München                | 109  | GRÜNE               |
| 75       | Hauber, Wolfgang      | 1959         | Weißenburg i.Bay.      | MFr.                                       | FREIE WÄHLER        |
| 76       | Heinisch, Bernhard    | 1985         | Amberg                 | OPf.                                       | FREIE WÄHLER        |
| 77       | Heisl, Josef          | 1982         | Salzweg                | 205  | CSU                 |
| 78       | Herrmann, Dr. Florian | 1971         | Freising               | 117  | CSU                 |
| 79       | Herrmann, Joachim     | 1956         | Erlangen               | 508  | CSU                 |
| 80       | Hierneis, Christian   | 1963         | München                | 108  | GRÜNE               |
| 81       | Högl, Petra           | 1971         | Volkenschwand          | 203  | CSU                 |

**Noch: 6. Alphabetisches Verzeichnis der Gewählten**

| Lfd. Nr. | Name              | Geburts-jahr | Wohnort             | Gewählt im Stimmkreis bzw. auf Wkrs.-Liste | Wahlkreis-vorschlag |
|----------|-------------------|--------------|---------------------|--|---------------------|
| 82       | Hofmann, Michael  | 1974         | Eggolsheim          | 405  | CSU                 |
| 83       | Hold, Alexander   | 1962         | Kempton (Allgäu)    | Schw.                                      | FREIE WÄHLER        |
| 84       | Holetschek, Klaus | 1964         | Memmingen           | 712  | CSU                 |
| 85       | Holz, Thomas      | 1976         | Kochel a.See        | 111  | CSU                 |
| 86       | Hopp, Dr. Gerhard | 1981         | Runding             | 302  | CSU                 |
| 87       | Huber, Martin     | 1977         | Töging a.Inn        | 110  | CSU                 |
| 88       | Huber, Martin     | 1960         | Taufkirchen (Vils)  | OB   | AfD                 |
| 89       | Huber, Thomas     | 1972         | Grafring b.München  | 114  | CSU                 |
| 90       | Huml, Melanie     | 1975         | Bamberg             | 402  | CSU                 |
| 91       | Jäckel, Andreas   | 1965         | Augsburg            | 701  | CSU                 |
| 92       | Jakob, Marina     | 1988         | Langweid a.Lech     | Schw.                                      | FREIE WÄHLER        |
| 93       | Jungbauer, Björn  | 1981         | Margetshöchheim     | 609  | CSU                 |
| 94       | Jurca, Andreas    | 1987         | Augsburg            | Schw.                                      | AfD                 |
| 95       | Kaniber, Michaela | 1977         | Bayerisch Gmain     | 112  | CSU                 |
| 96       | Kaufmann, Andreas | 1981         | Roßhaupten          | 711  | CSU                 |
| 97       | Kirchner, Sandro  | 1975         | Burkardroth         | 603  | CSU                 |
| 98       | Knoblach, Paul    | 1954         | Bergtheimfeld       | UFr.                                       | GRÜNE               |
| 99       | Knoll, Manuel     | 1990         | Höchstädt a.d.Donau | 704  | CSU                 |
| 100      | Köhler, Claudia   | 1966         | Unterhaching        | OB   | GRÜNE               |
| 101      | Köhler, Florian   | 1994         | Strullendorf        | OFr.                                       | AfD                 |
| 102      | Köhler, Jochen    | 1975         | Oberasbach          | 504  | CSU                 |
| 103      | Koller, Michael   | 1976         | Berchtesgaden       | OB   | FREIE WÄHLER        |
| 104      | Konrad, Joachim   | 1978         | Altusried           | 709  | CSU                 |
| 105      | Krahl, Andreas    | 1989         | Murnau a.Staffelsee | OB   | GRÜNE               |
| 106      | Kraus, Nikolaus   | 1965         | Ismaning            | OB   | FREIE WÄHLER        |
| 107      | Kühn, Harald      | 1963         | Murnau a.Staffelsee | 131  | CSU                 |
| 108      | Kurz, Sanne       | 1974         | München             | OB   | GRÜNE               |

**Noch: 6. Alphabetisches Verzeichnis der Gewählten**

| Lfd. Nr. | Name                   | Geburts-jahr | Wohnort                | Gewählt im Stimmkreis bzw. auf Wkrs.-Liste | Wahlkreis-vorschlag |
|----------|------------------------|--------------|------------------------|--|---------------------|
| 109      | Lausch, Josef          | 1970         | Großkarolinenfeld      | OB   | FREIE WÄHLER        |
| 110      | Lettenbauer, Eva       | 1992         | Daiting                | Schw.                                      | GRÜNE               |
| 111      | Lindinger, Christian   | 1964         | Ruhstorf a.d.Rott      | NB   | FREIE WÄHLER        |
| 112      | Lipp, Oskar            | 1995         | Ingolstadt             | OB   | AfD                 |
| 113      | Locke, Felix           | 1988         | Lauf a.d.Pegnitz       | MFr.                                       | FREIE WÄHLER        |
| 114      | Löw, Stefan            | 1990         | Floß                   | OPf.                                       | AfD                 |
| 115      | Loibl, Dr. Petra       | 1965         | Eichendorf             | 202  | CSU                 |
| 116      | Ludwig, Rainer         | 1961         | Kulmbach               | OFr.                                       | FREIE WÄHLER        |
| 117      | Magerl, Roland         | 1973         | Mantel                 | OPf.                                       | AfD                 |
| 118      | Maier, Christoph       | 1984         | Memmingen              | Schw.                                      | AfD                 |
| 119      | Mang, Ferdinand        | 1978         | Rednitzhembach         | MFr.                                       | AfD                 |
| 120      | Mannes, Gerd           | 1969         | Leipheim               | Schw.                                      | AfD                 |
| 121      | Mehring, Dr. Fabian    | 1989         | Meitingen              | Schw.                                      | FREIE WÄHLER        |
| 122      | Meier, Johannes        | 1989         | Ansbach                | MFr.                                       | AfD                 |
| 123      | Meußgeier, Harald      | 1962         | Weißbrunn              | OFr.                                       | AfD                 |
| 124      | Meyer, Stefan          | 1984         | Vilshofen an der Donau | 206  | CSU                 |
| 125      | Miskowitsch, Benjamin  | 1984         | Mammendorf             | 118  | CSU                 |
| 126      | Mistol, Jürgen         | 1965         | Regensburg             | OPf.                                       | GRÜNE               |
| 127      | Mittag, Martin         | 1982         | Seßlach                | 404  | CSU                 |
| 128      | Müller, Johann         | 1959         | Geiersthal             | NB   | AfD                 |
| 129      | Müller, Ruth           | 1967         | Pfeffenhausen          | NB   | SPD                 |
| 130      | Müller, Ulrike         | 1962         | Missen-Wilhams         | Schw.                                      | FREIE WÄHLER        |
| 131      | Nolte, Benjamin        | 1982         | München                | OB   | AfD                 |
| 132      | Nussel, Walter         | 1965         | Herzogenaurach         | 507  | CSU                 |
| 133      | Oetzinger, Dr. Stephan | 1984         | Mantel                 | 308  | CSU                 |
| 134      | Osgyan, Verena         | 1971         | Nürnberg               | MFr.                                       | GRÜNE               |
| 135      | Pargent, Tim           | 1993         | Bayreuth               | OFr.                                       | GRÜNE               |

**Noch: 6. Alphabetisches Verzeichnis der Gewählten**

| Lfd. Nr. | Name                  | Geburts-jahr | Wohnort            | Gewählt im Stimmkreis bzw. auf Wkrs.-Liste | Wahlkreis-vorschlag |
|----------|-----------------------|--------------|--------------------|--|---------------------|
| 136      | Piazolo, Dr. Michael  | 1959         | München            | OB   | FREIE WÄHLER        |
| 137      | Pirner, Thomas        | 1964         | Nürnberg           | 501  | CSU                 |
| 138      | Pohl, Bernhard        | 1964         | Kaufbeuren         | Schw.                                      | FREIE WÄHLER        |
| 139      | Post, Julia           | 1989         | München            | OB   | GRÜNE               |
| 140      | Preidl, Julian        | 1995         | Bad Kötzing        | OPf.                                       | FREIE WÄHLER        |
| 141      | Rasehorn, Anna        | 1991         | Augsburg           | Schw.                                      | SPD                 |
| 142      | Rauscher, Doris       | 1967         | Ebersberg          | OB   | SPD                 |
| 143      | Reiß, Tobias          | 1968         | Brand              | 307  | CSU                 |
| 144      | Rinderspacher, Markus | 1969         | München            | OB   | SPD                 |
| 145      | Rittel, Anton         | 1967         | Adelsried          | Schw.                                      | FREIE WÄHLER        |
| 146      | Roon, Helene          | 1977         | Nürnberg           | MFr.                                       | AfD                 |
| 147      | Saller, Markus        | 1969         | Mühlldorf a. Inn   | OB   | FREIE WÄHLER        |
| 148      | Schack, Jenny         | 1981         | Günzburg           | 707  | CSU                 |
| 149      | Schalk, Andreas       | 1984         | Ansbach            | 505  | CSU                 |
| 150      | Scharf, Martin        | 1963         | Neunburg vorm Wald | OPf.                                       | FREIE WÄHLER        |
| 151      | Scharf, Ulrike        | 1967         | Fraunberg          | 116  | CSU                 |
| 152      | Scheuenstuhl, Harry   | 1961         | Wilhermsdorf       | MFr.                                       | SPD                 |
| 153      | Schießl, Werner       | 1968         | Eggenfelden        | NB   | FREIE WÄHLER        |
| 154      | Schmid, Franz         | 2000         | Babenhausen        | Schw.                                      | AfD                 |
| 155      | Schmid, Josef         | 1969         | München            | 106  | CSU                 |
| 156      | Schmidt, Gabi         | 1968         | Uehlfeld           | MFr.                                       | FREIE WÄHLER        |
| 157      | Schnotz, Helmut       | 1967         | Bechhofen          | 506  | CSU                 |
| 158      | Schnürer, Sascha      | 1979         | Obertaufkirchen    | 122  | CSU                 |
| 159      | Schöffel, Martin      | 1977         | Wunsiedel          | 408  | CSU                 |
| 160      | Schorer-Dremel, Tanja | 1964         | Eichstätt          | 115  | CSU                 |
| 161      | Schreyer, Kerstin     | 1971         | Unterhaching       | 124  | CSU                 |
| 162      | Schuberl, Toni        | 1983         | Zenting            | NB   | GRÜNE               |

**Noch: 6. Alphabetisches Verzeichnis der Gewählten**

| Lfd. Nr. | Name                   | Geburts-jahr | Wohnort                | Gewählt im Stimmkreis bzw. auf Wkrs.-Liste | Wahlkreis-vorschlag |
|----------|------------------------|--------------|------------------------|--|---------------------|
| 163      | Schuhknecht, Stephanie | 1983         | Augsburg               | Schw.                                      | GRÜNE               |
| 164      | Schulze, Katharina     | 1985         | München                | 104  | GRÜNE               |
| 165      | Schwab, Thorsten       | 1975         | Hafenlohr              | 606  | CSU                 |
| 166      | Schwartz, Dr. Harald   | 1969         | Kümmersbruck           | 301  | CSU                 |
| 167      | Seidenath, Bernhard    | 1968         | Hilgertshausen-Tandern | 113  | CSU                 |
| 168      | Siekmann, Florian      | 1995         | München                | OB   | GRÜNE               |
| 169      | Singer, Ulrich         | 1976         | Donauwörth             | Schw.                                      | AfD                 |
| 170      | Söder, Dr. Markus      | 1967         | Nürnberg               | 502  | CSU                 |
| 171      | Sowa, Ursula           | 1957         | Bamberg                | OFr.                                       | GRÜNE               |
| 172      | Stadler, Ralf          | 1964         | Tittling               | NB   | AfD                 |
| 173      | Stieglitz, Werner      | 1980         | Markt Erlbach          | 510  | CSU                 |
| 174      | Stock, Martin          | 1980         | Sulzbach a. Main       | 607  | CSU                 |
| 175      | Stolz, Anna            | 1982         | Arnstein               | UFr.                                       | FREIE WÄHLER        |
| 176      | Storm, Ramona          | 1958         | Aschaffenburg          | UFr.                                       | AfD                 |
| 177      | Straub, Karl           | 1971         | Rohrbach               | 126  | CSU                 |
| 178      | Streibl, Florian       | 1963         | Oberammergau           | OB   | FREIE WÄHLER        |
| 179      | Striedl, Markus        | 1980         | Augsburg               | Schw.                                      | AfD                 |
| 180      | Strohmayer, Dr. Simone | 1967         | Stadtbergen            | Schw.                                      | SPD                 |
| 181      | Stümpfig, Martin       | 1970         | Feuchtwangen           | MFr.                                       | GRÜNE               |
| 182      | Tasdelen, Arif         | 1974         | Nürnberg               | MFr.                                       | SPD                 |
| 183      | Tomaschko, Peter       | 1973         | Merching               | 703  | CSU                 |
| 184      | Toso, Roswitha         | 1963         | Tittling               | NB   | FREIE WÄHLER        |
| 185      | Trautner, Carolina     | 1961         | Stadtbergen            | 705  | CSU                 |
| 186      | Triebel, Gabriele      | 1960         | Kaufering              | OB   | GRÜNE               |
| 187      | Vogel, Steffen         | 1974         | Theres                 | 604  | CSU                 |
| 188      | Vogler, Matthias       | 1981         | Nürnberg               | MFr.                                       | AfD                 |
| 189      | von Brunn, Florian     | 1969         | München                | OB   | SPD                 |



**Noch: 6. Alphabetisches Verzeichnis der Gewählten**

| Lfd. Nr. | Name                 | Geburts-jahr | Wohnort         | Gewählt im Stimmkreis bzw. auf Wkrs.-Liste | Wahlkreis-vorschlag |
|----------|----------------------|--------------|-----------------|--|---------------------|
| 190      | Wachler, Peter       | 1978         | Markt Wald      | 708  | CSU                 |
| 191      | Wagle, Martin        | 1966         | Pfarrkirchen    | 208  | CSU                 |
| 192      | Walbrunn, Markus     | 1987         | München         | OB   | AfD                 |
| 193      | Waldmann, Ruth       | 1971         | München         | OB   | SPD                 |
| 194      | Weber, Laura         | 1984         | Weiden i.d.OPf. | OPf.                                       | GRÜNE               |
| 195      | Weigand, Dr. Sabine  | 1961         | Schwabach       | MFr.                                       | GRÜNE               |
| 196      | Weigert, Roland      | 1968         | Karlshuld       | 125  | FREIE WÄHLER        |
| 197      | Weitzel, Katja       | 1973         | München         | OB   | SPD                 |
| 198      | Widmann, Jutta       | 1961         | Landshut        | NB   | FREIE WÄHLER        |
| 199      | Winhart, Andreas     | 1983         | Bad Aibling     | OB   | AfD                 |
| 200      | Zellmeier, Josef     | 1964         | Laberweinting   | 209  | CSU                 |
| 201      | Zierer, Benno        | 1956         | Freising        | OB   | FREIE WÄHLER        |
| 202      | Zöller, Thomas       | 1968         | Mönchberg       | UFr.                                       | FREIE WÄHLER        |
| 203      | Zwanziger, Christian | 1987         | Erlangen        | MFr.                                       | GRÜNE               |

Abbildungen

- 1. Stimmberechtigte, Wähler, Wahlbeteiligung und Gesamtstimmenanteile der Parteien in den Wahlkreisen Bayerns
- 2. Veränderung der Wahlbeteiligung und der Gesamtstimmenanteile der Parteien in den Wahlkreisen Bayerns gegenüber der Landtagswahl 2018
- 3. Wahlbeteiligung in den Stimmkreisen Bayerns
- 4. Veränderung der Wahlbeteiligung in den Stimmkreisen Bayerns gegenüber der Landtagswahl 2018
- 5. Erststimmenmehrheiten bei der Landtagswahl 2023 in den Stimmkreisen Bayerns
- 6. Erststimmenmehrheiten bei der Landtagswahl 2018
- 7. CSU: Erststimmenanteile in den Stimmkreisen Bayerns
- 8. CSU: Veränderung der Erststimmenanteile in den Stimmkreisen Bayerns gegenüber der Landtagswahl 2018
- 9. GRÜNE: Erststimmenanteile in den Stimmkreisen Bayerns
- 10. GRÜNE: Veränderung der Erststimmenanteile in den Stimmkreisen Bayerns gegenüber der Landtagswahl 2018
- 11. FREIE WÄHLER: Erststimmenanteile in den Stimmkreisen Bayerns
- 12. FREIE WÄHLER: Veränderung der Erststimmenanteile in den Stimmkreisen Bayerns gegenüber der Landtagswahl 2018
- 13. CSU: Gesamtstimmenanteile in den Stimmkreisen Bayerns
- 14. CSU: Veränderung der Gesamtstimmenanteile in den Stimmkreisen Bayerns gegenüber der Landtagswahl 2018
- 15. GRÜNE: Gesamtstimmenanteile in den Stimmkreisen Bayerns
- 16. GRÜNE: Veränderung der Gesamtstimmenanteile in den Stimmkreisen Bayerns gegenüber der Landtagswahl 2018
- 17. FREIE WÄHLER: Gesamtstimmenanteile in den Stimmkreisen Bayerns
- 18. FREIE WÄHLER: Veränderung der Gesamtstimmenanteile in den Stimmkreisen Bayerns gegenüber der Landtagswahl 2018
- 19. AfD: Gesamtstimmenanteile in den Stimmkreisen Bayerns
- 20. AfD: Veränderung der Gesamtstimmenanteile in den Stimmkreisen Bayerns gegenüber der Landtagswahl 2018
- 21. SPD: Gesamtstimmenanteile in den Stimmkreisen Bayerns
- 22. SPD: Veränderung der Gesamtstimmenanteile in den Stimmkreisen Bayerns gegenüber der Landtagswahl 2018
- 23. FDP: Gesamtstimmenanteile in den Stimmkreisen Bayerns
- 24. FDP: Veränderung der Gesamtstimmenanteile in den Stimmkreisen Bayerns gegenüber der Landtagswahl 2018
- 25. ÖDP: Gesamtstimmenanteile in den Stimmkreisen Bayerns
- 26. ÖDP: Veränderung der Gesamtstimmenanteile in den Stimmkreisen Bayerns gegenüber der Landtagswahl 2018
- 27. Stimmkreise Bayerns zur Landtagswahl 2023

Farblegende

| Parteien                           | Wahlbeteiligung in Prozent | Veränderung in Prozentpunkten (%-P.)* |
|------------------------------------|----------------------------|---------------------------------------|
| <div><div></div>CSU</div>          | <div><div></div></div>     | <div><div></div></div>                |
| <div><div></div>GRÜNE</div>        | <div><div></div></div>     | <div><div></div></div>                |
| <div><div></div>FREIE WÄHLER</div> | <div><div></div></div>     | <div><div></div></div>                |
| <div><div></div>AfD</div>          | <div><div></div></div>     | <div><div></div></div>                |
| <div><div></div>SPD</div>          | <div><div></div></div>     | <div><div></div></div>                |
| <div><div></div>FDP</div>          | <div><div></div></div>     | <div><div></div></div>                |
| <div><div></div>ÖDP</div>          | <div><div></div></div>     | <div><div></div></div>                |
| <div><div></div>Sonstige</div>     | <div><div></div></div>     | <div><div></div></div>                |

\* Prozentpunkte (Differenz zweier Prozentzahlen) werden aus den ungerundeten Anteilswerten der beiden in den Vergleich eingehenden Zeitpunkte errechnet und dann jeweils mit einer gerundeten Nachkommastelle ausgewiesen.

Diese Veränderung in Prozentpunkten kann daher von der Differenz zwischen den ausgewiesenen (und auf der ersten Nachkommastelle gerundeten) Anteilswerten in Prozent (Prozentanteile) abweichen.

Abb. 1  
Stimmberechtigte, Wähler, Wahlbeteiligung und Gesamtstimmenanteile der Parteien  
in den Wahlkreisen Bayerns  
in Prozent

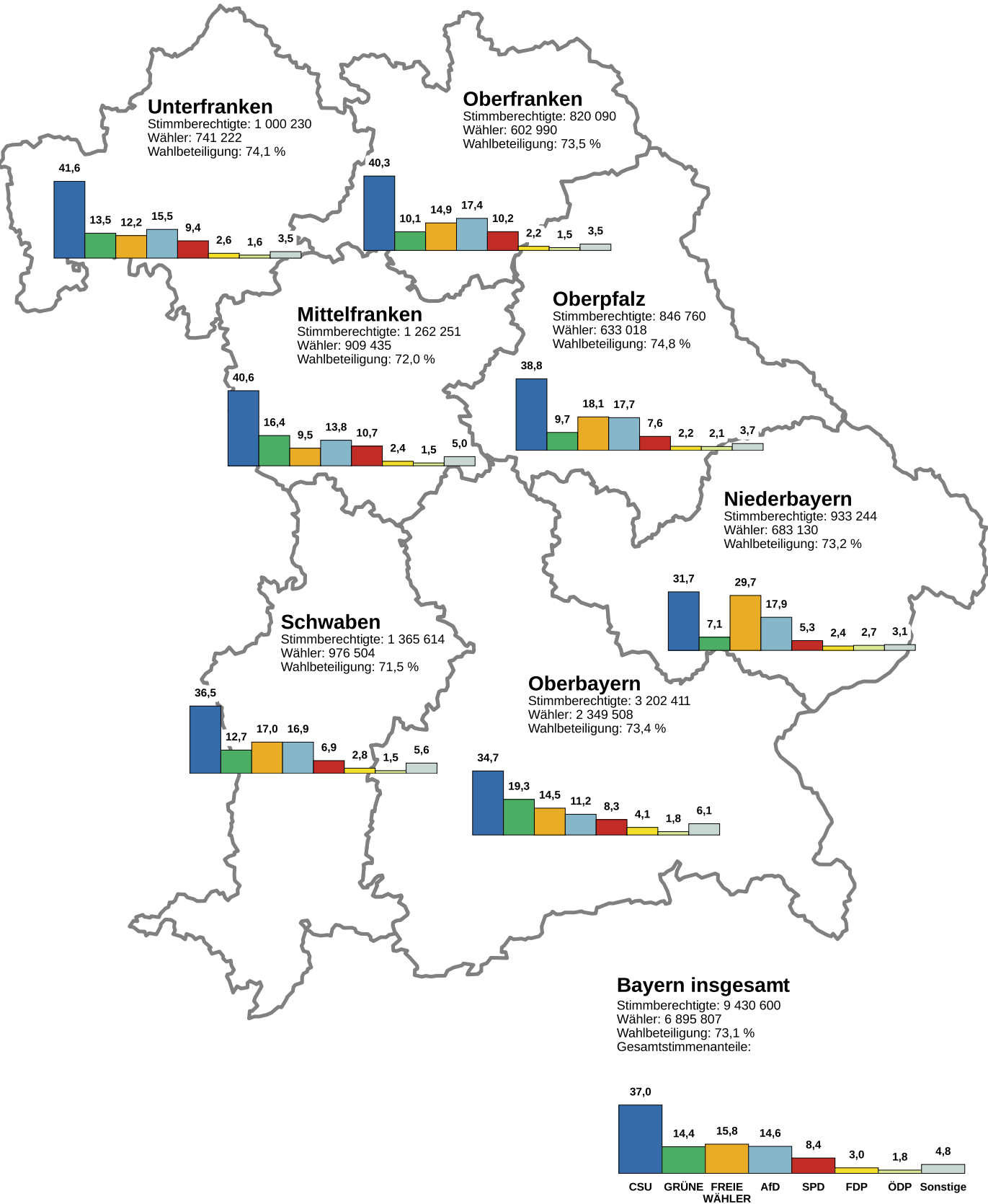


Abb. 2

**Veränderung der Wahlbeteiligung und der Gesamtstimmenanteile der Parteien in den Wahlkreisen Bayerns gegenüber der Landtagswahl 2018 in Prozentpunkten**

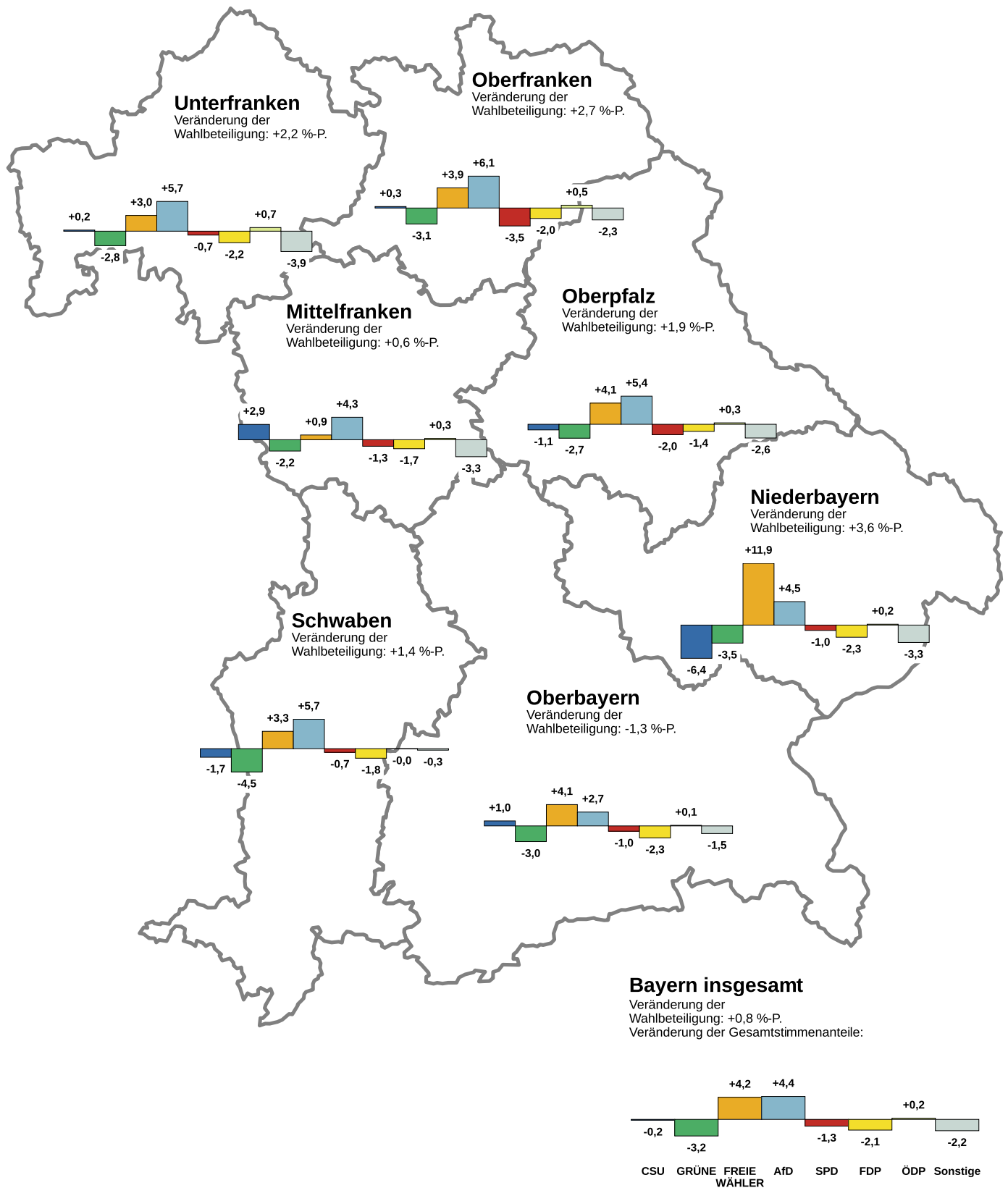


Abb.3  
Wahlbeteiligung in den Stimmkreisen Bayerns  
in Prozent

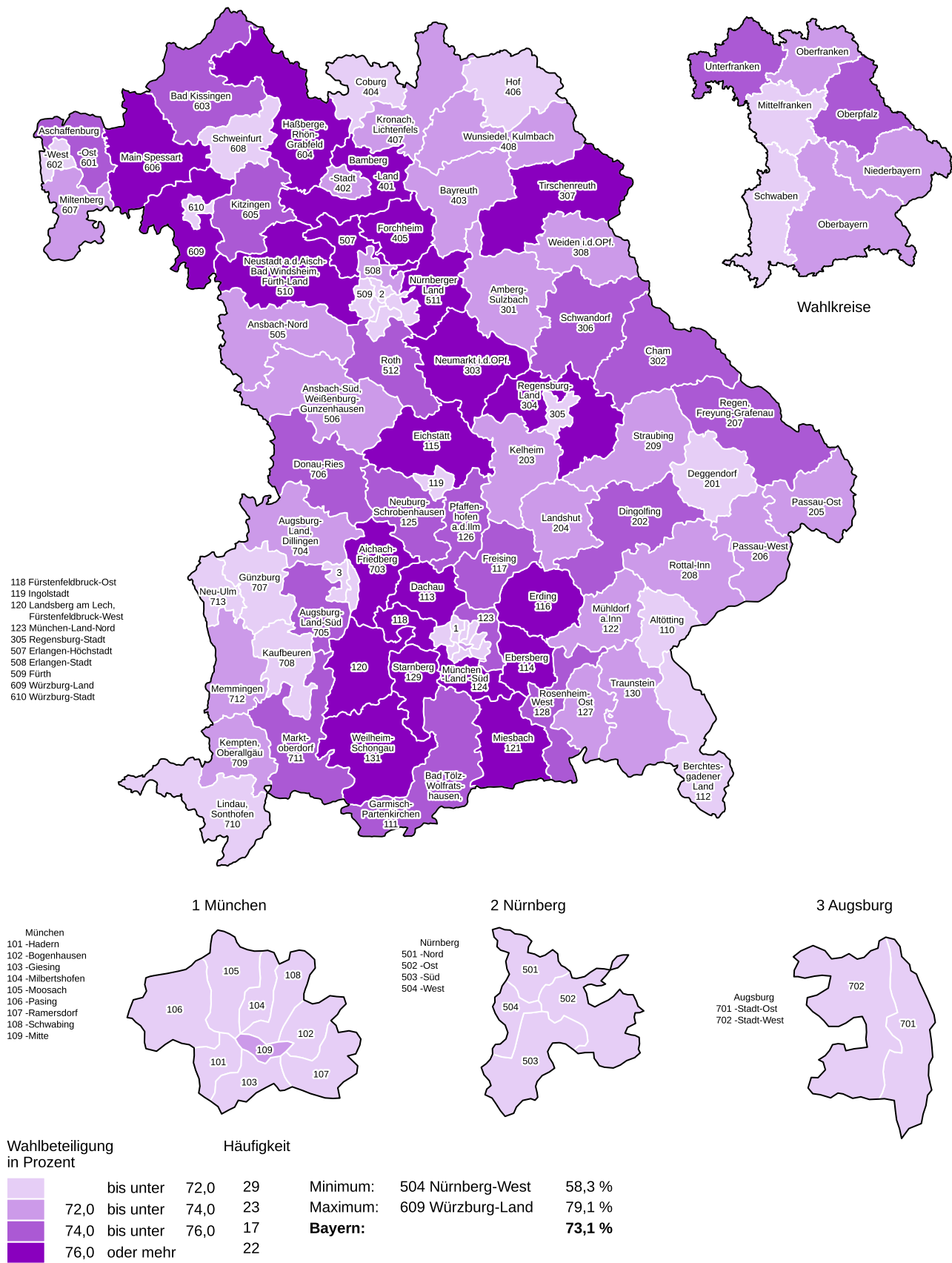


Abb.4  
Veränderung der Wahlbeteiligung in den Stimmkreisen Bayerns gegenüber der Landtagswahl 2018 in Prozentpunkten

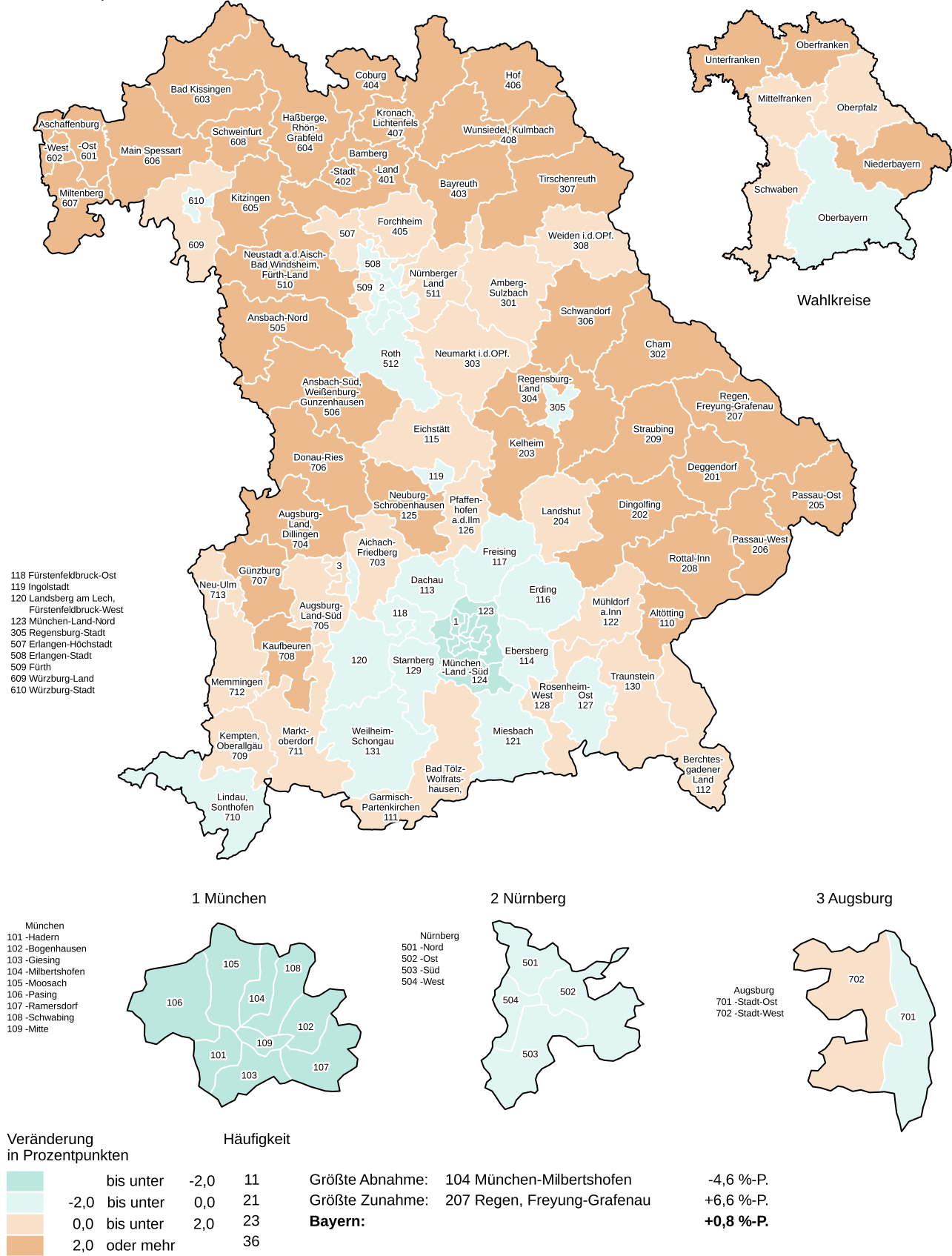


Abb. 5  
Erststimmenmehrheiten bei der Landtagswahl 2023 in den Stimmkreisen Bayerns

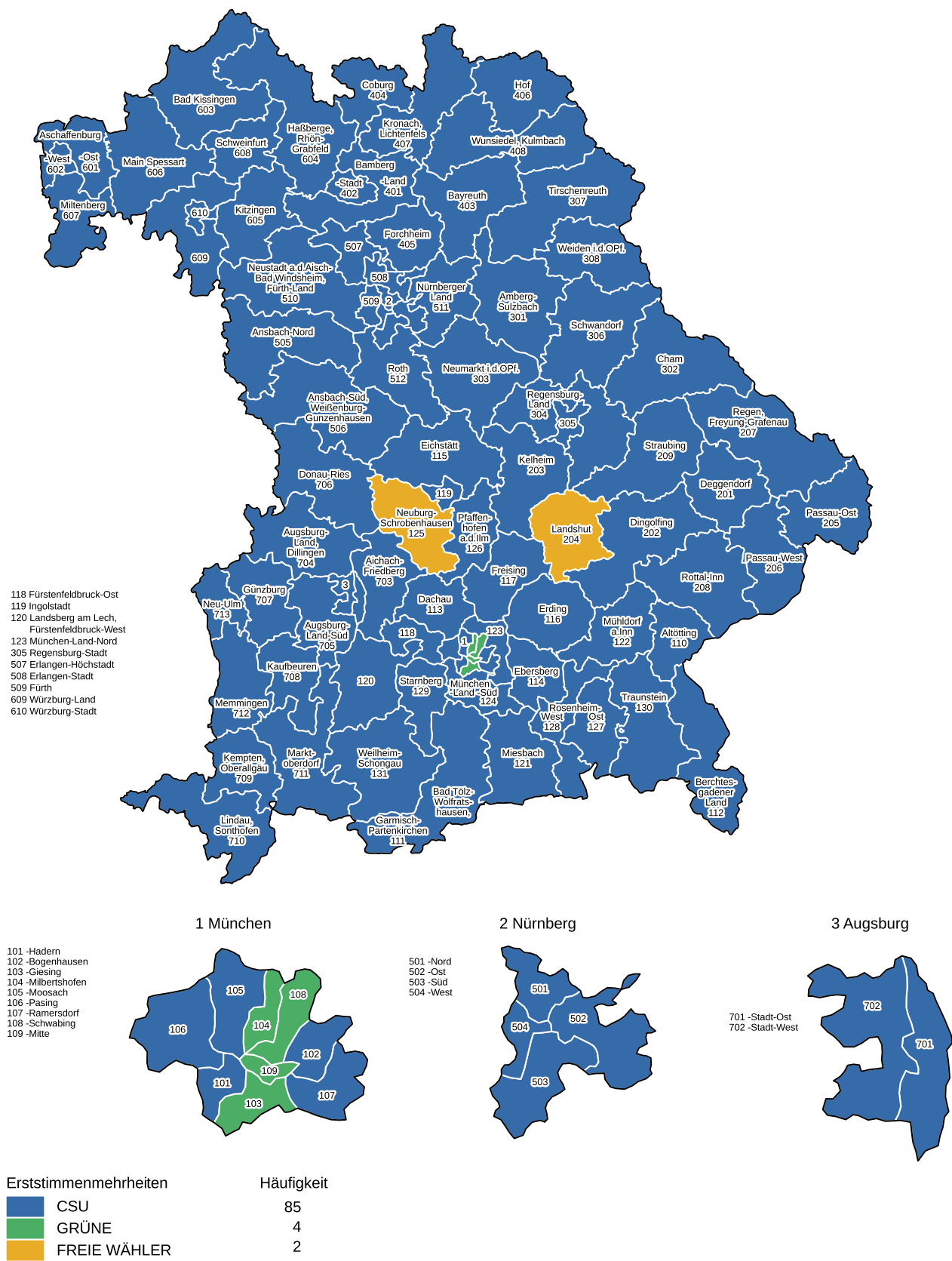




Abb. 6  
Erststimmenmehrheiten bei der Landtagswahl 2018 in den Stimmkreisen Bayerns

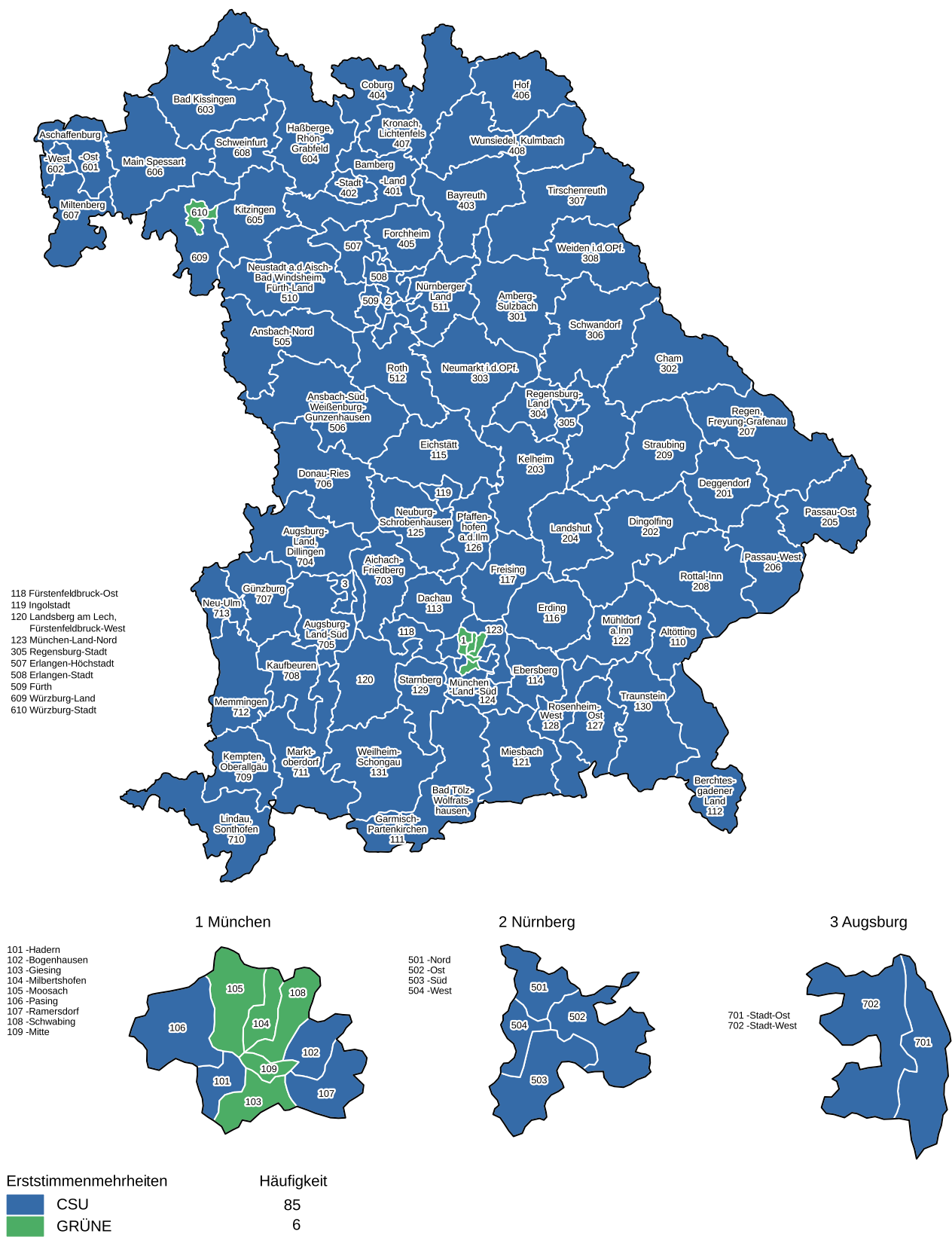




Abb.7  
CSU: Erststimmenanteile in den Stimmkreisen Bayerns  
in Prozent

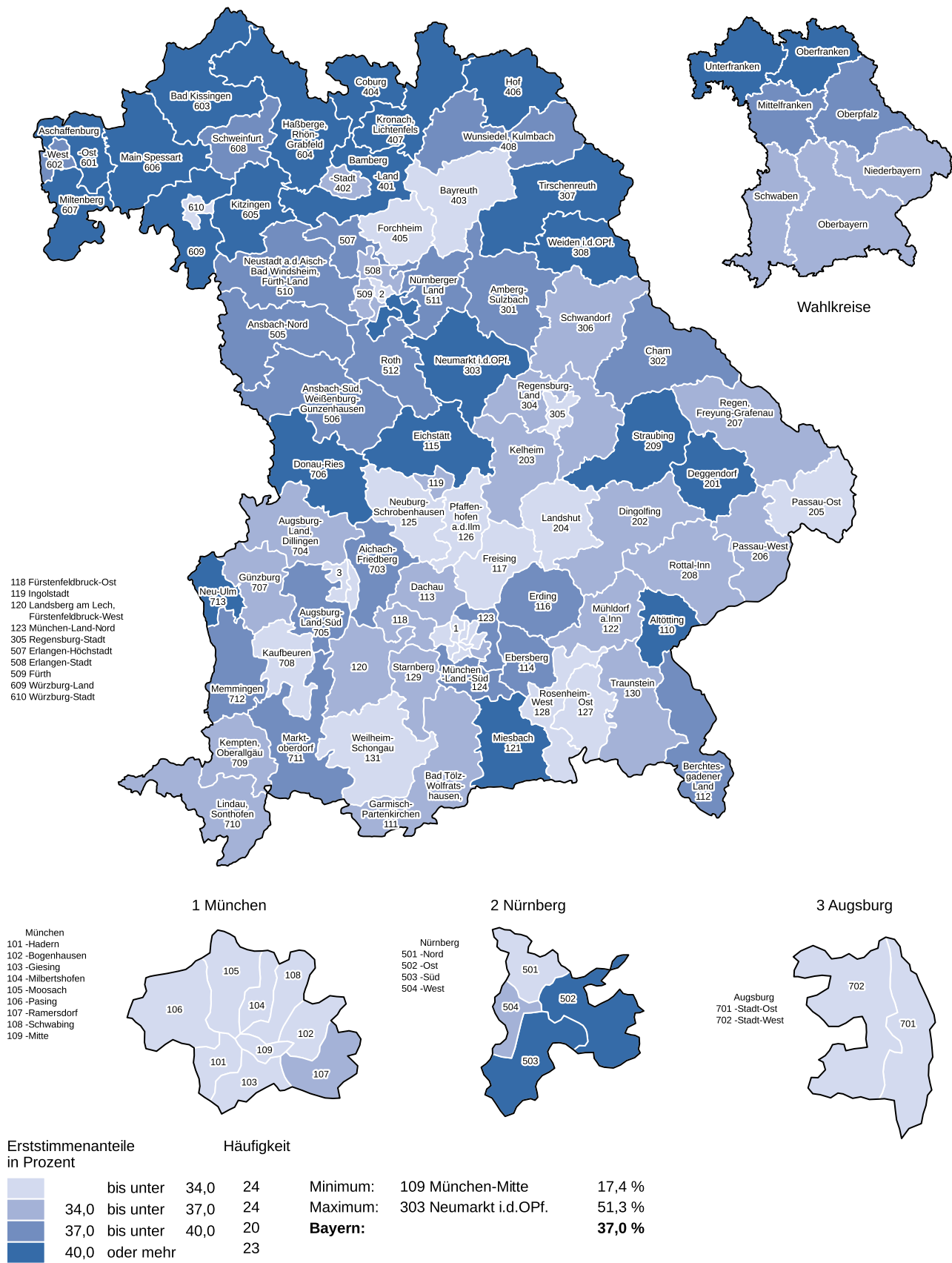


Abb.8  
CSU: Veränderung der Erststimmenanteile in den Stimmkreisen Bayerns gegenüber der Landtagswahl 2018 in Prozentpunkten

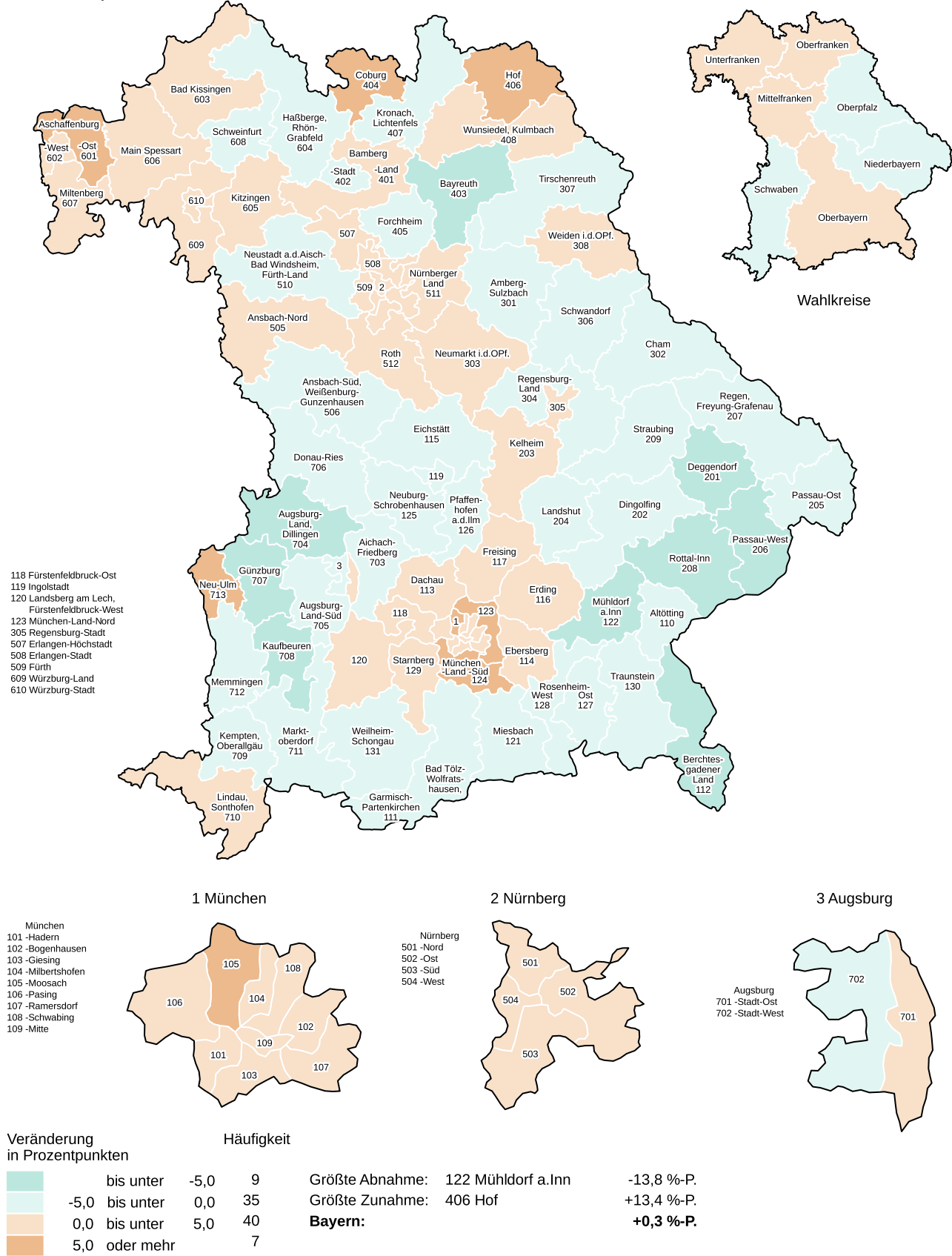


Abb.9  
**GRÜNE: Erststimmenanteile in den Stimmkreisen Bayerns**  
in Prozent

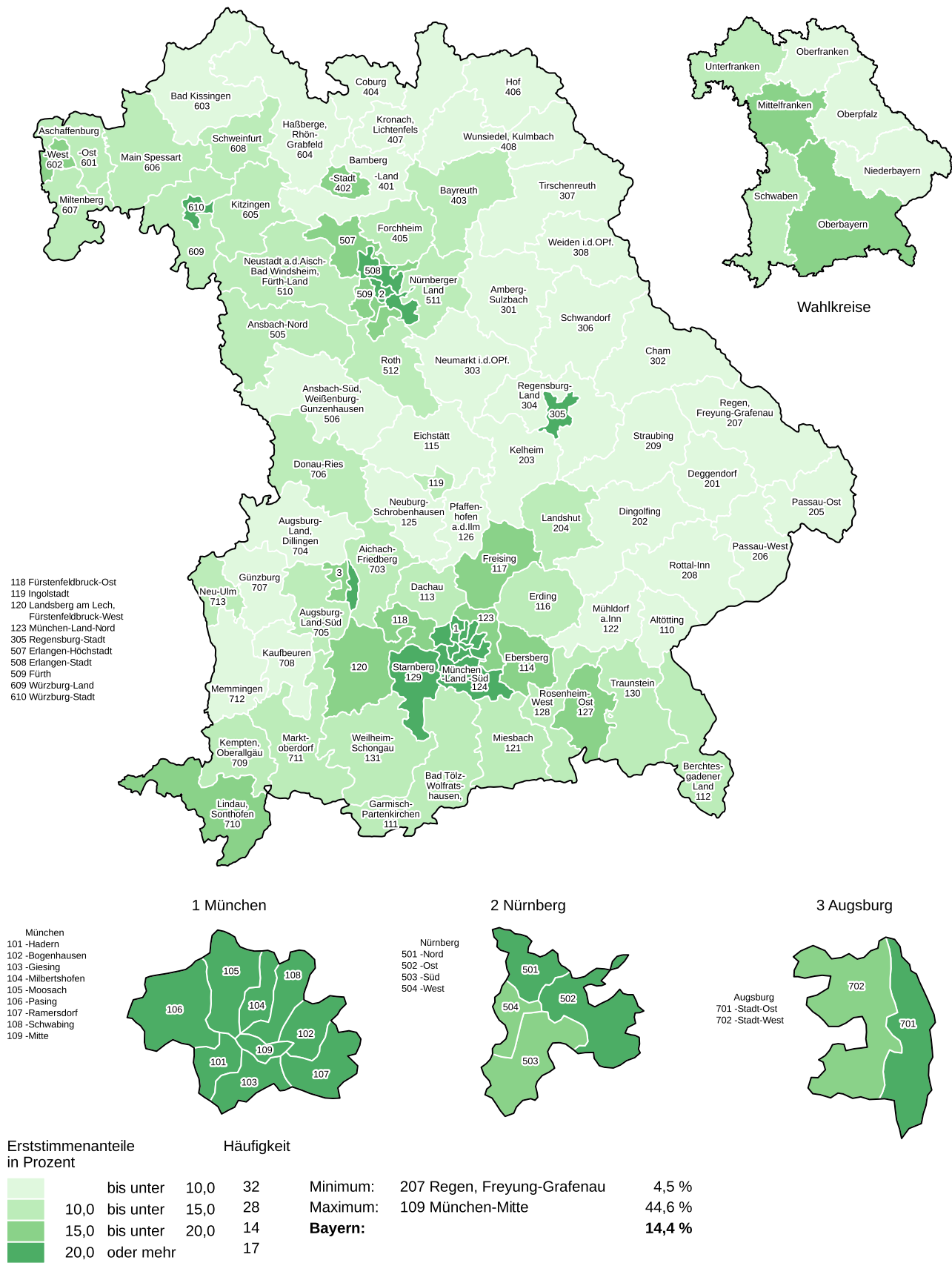


Abb.10  
**GRÜNE: Veränderung der Erststimmenanteile in den Stimmkreisen Bayerns gegenüber der Landtagswahl 2018 in Prozentpunkten**

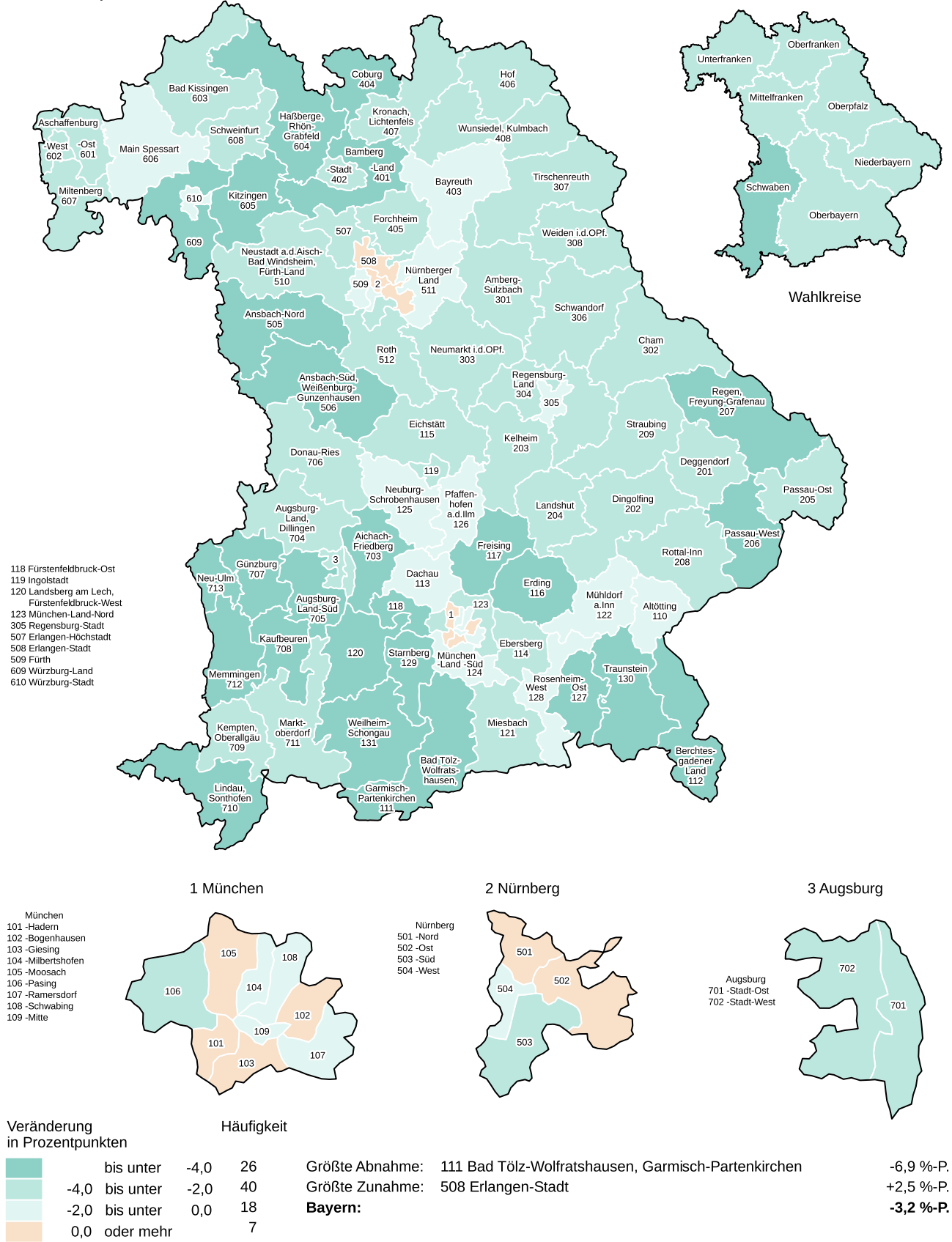


Abb.11  
FREIE WÄHLER: Erststimmenanteile in den Stimmkreisen Bayerns  
in Prozent

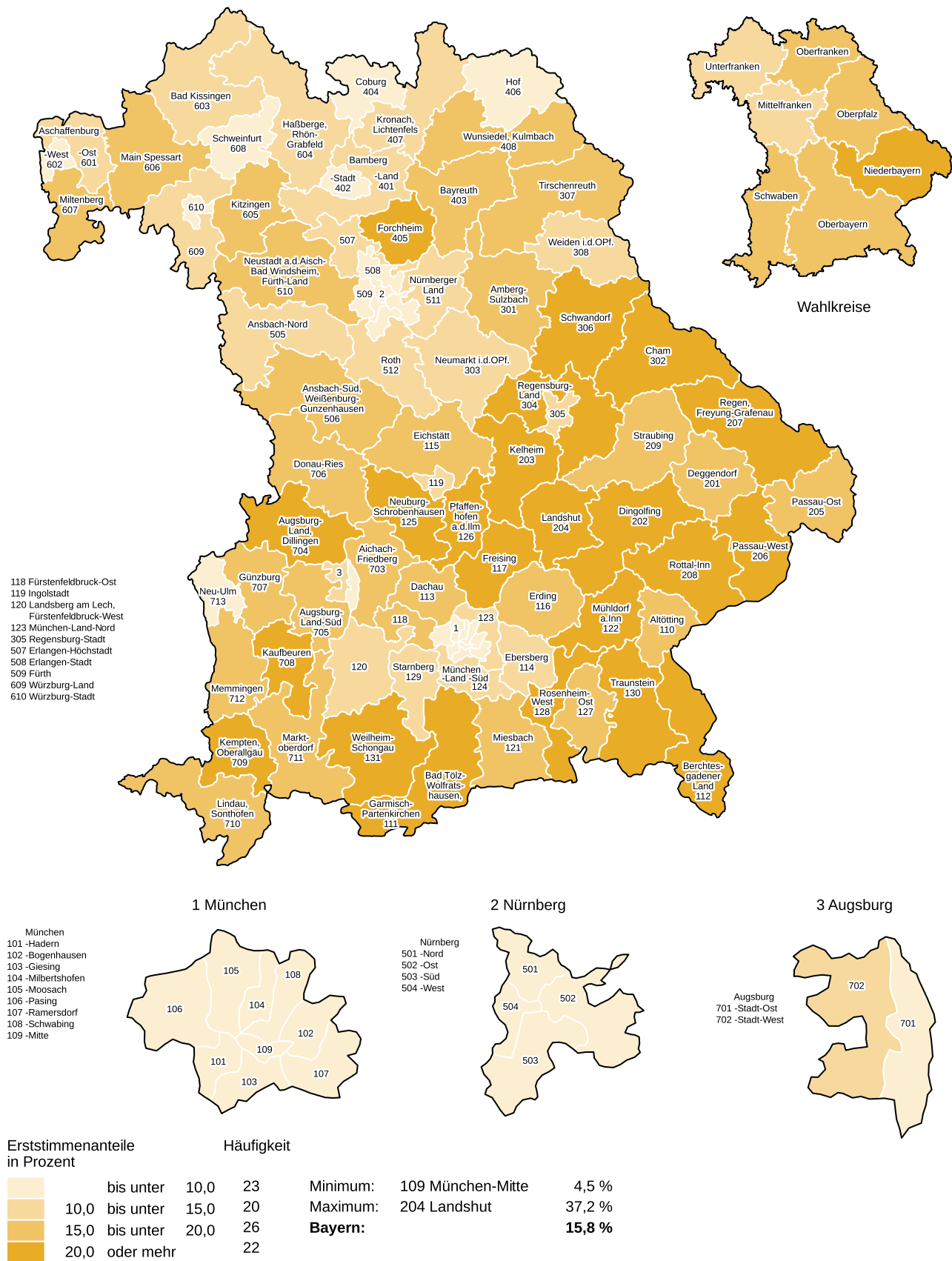




Abb.12  
**FREIE WÄHLER: Veränderung der Erststimmenanteile in den Stimmkreisen Bayerns gegenüber der Landtagswahl 2018 in Prozentpunkten**

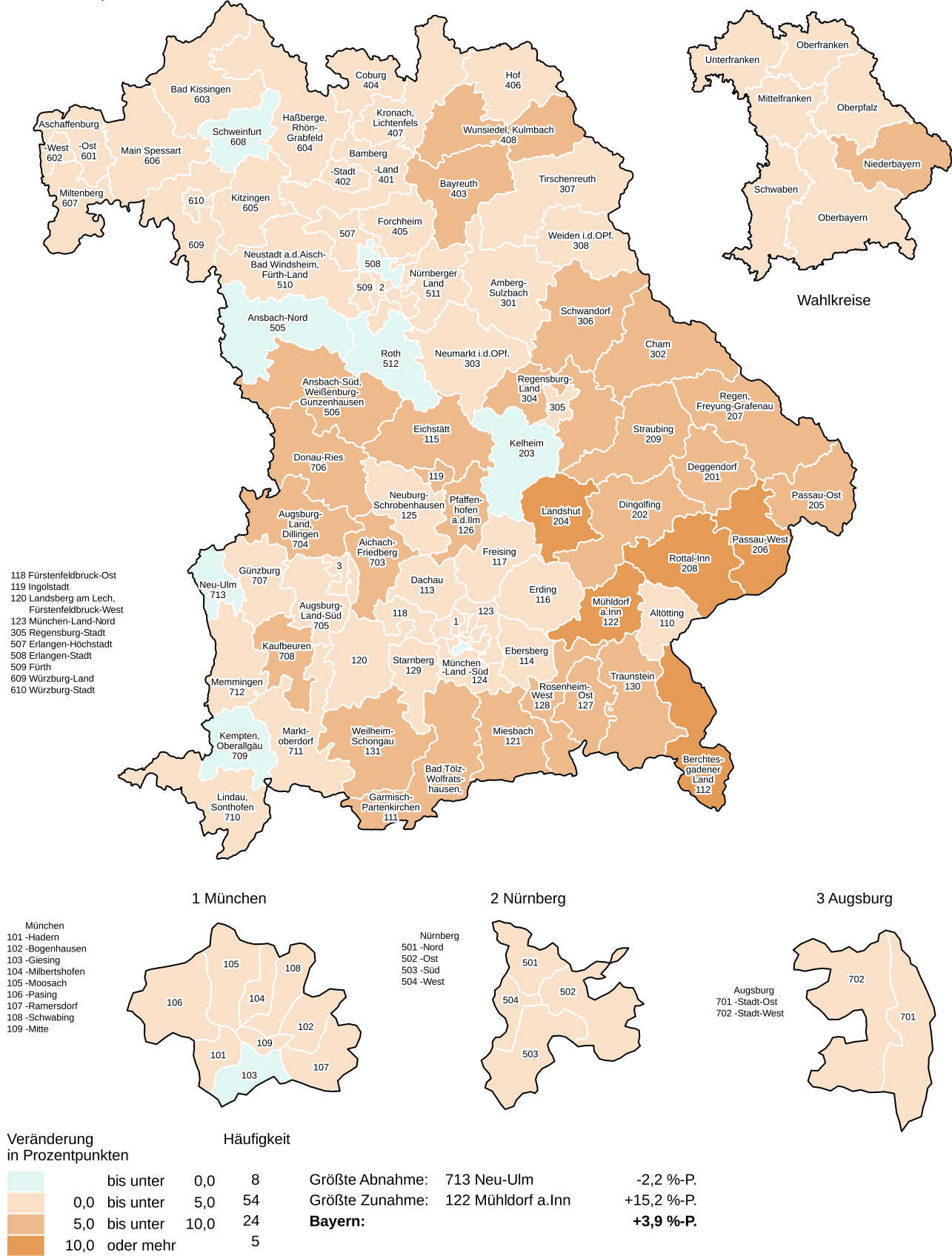


Abb.13  
CSU: Gesamtstimmenanteile in den Stimmkreisen Bayerns  
in Prozent

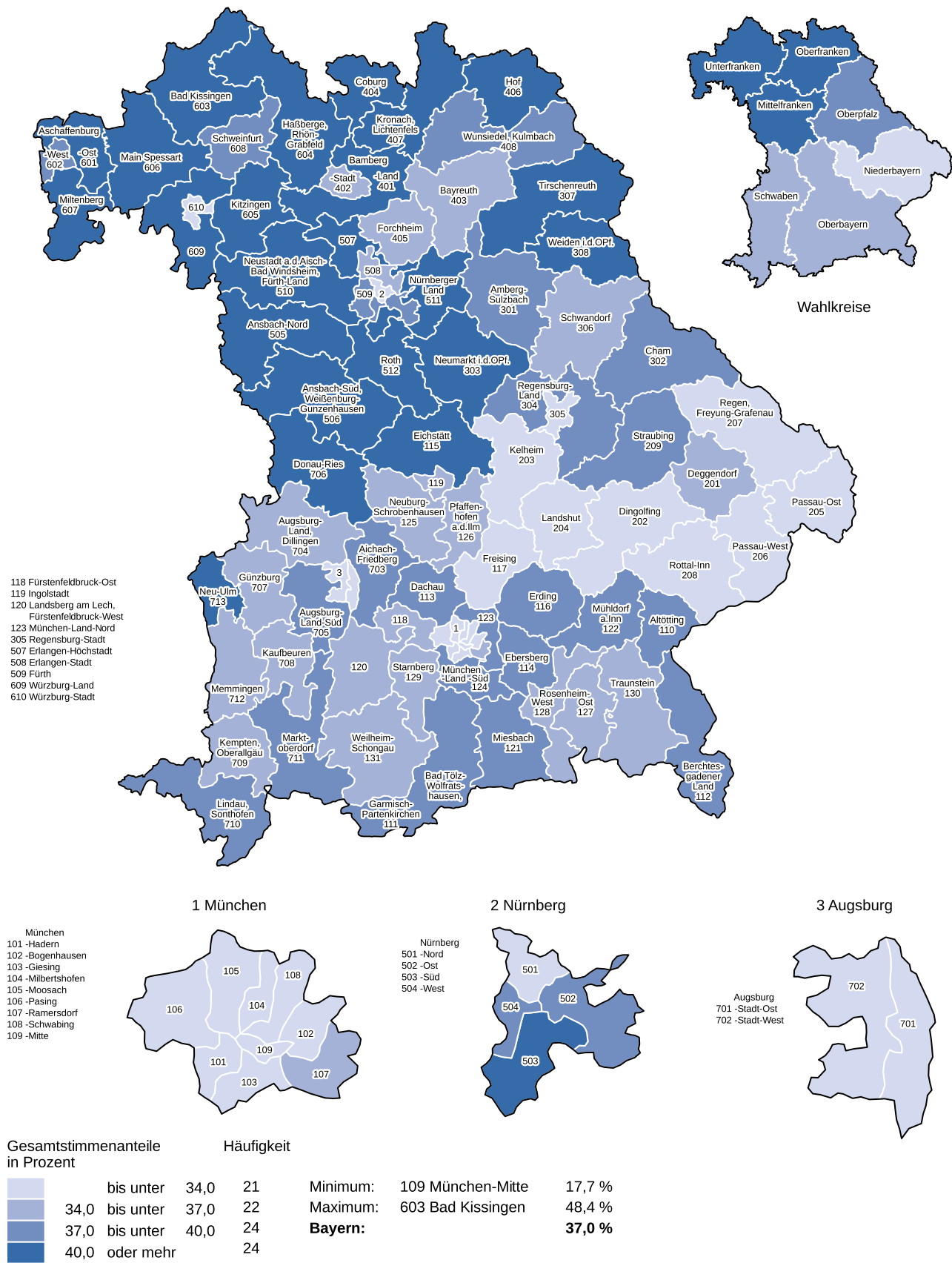


Abb.14  
CSU: Veränderung der Gesamtstimmenanteile in den Stimmkreisen Bayerns gegenüber der Landtagswahl 2018 in Prozentpunkten

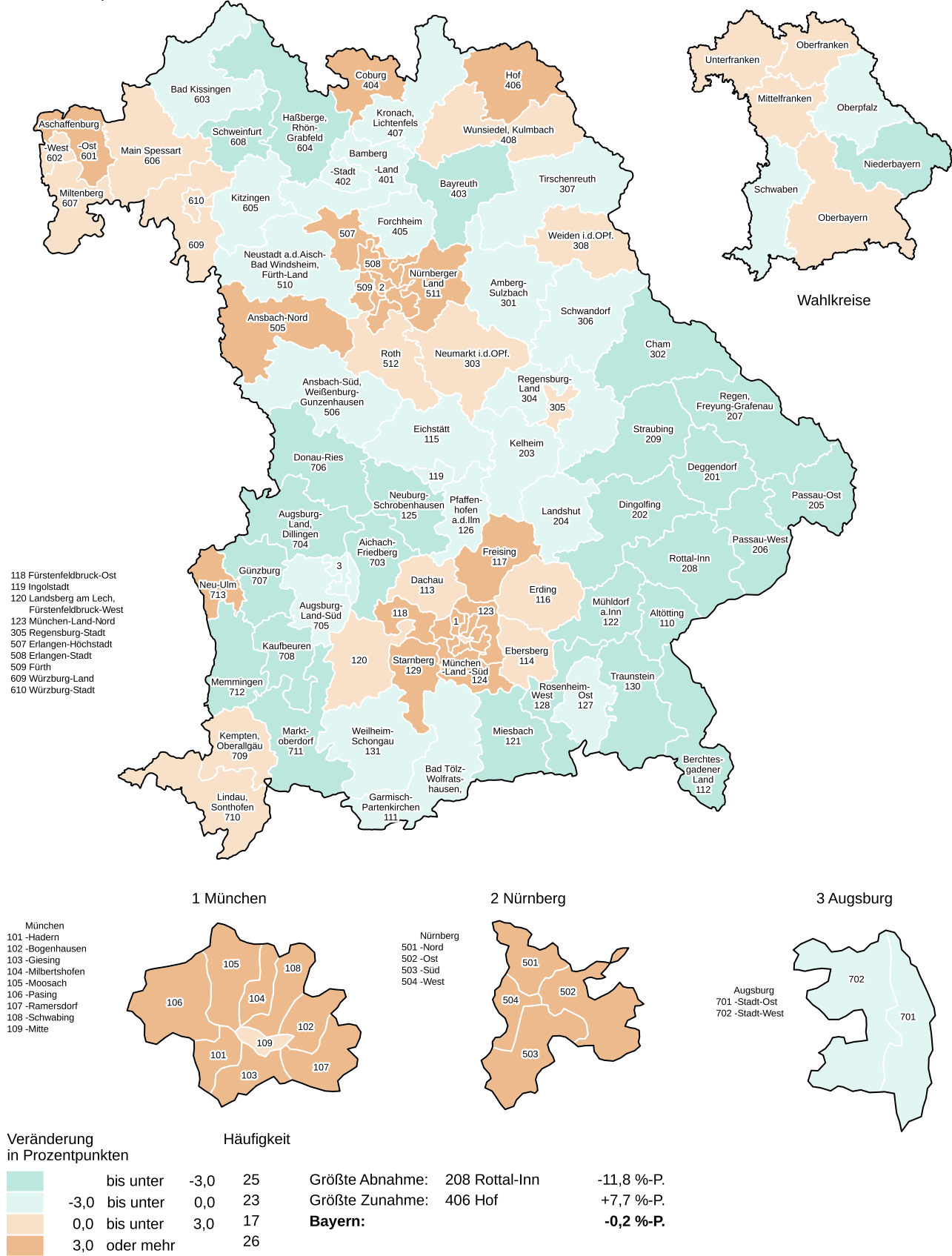




Abb.15  
**GRÜNE: Gesamtstimmenanteile in den Stimmkreisen Bayerns**  
in Prozent

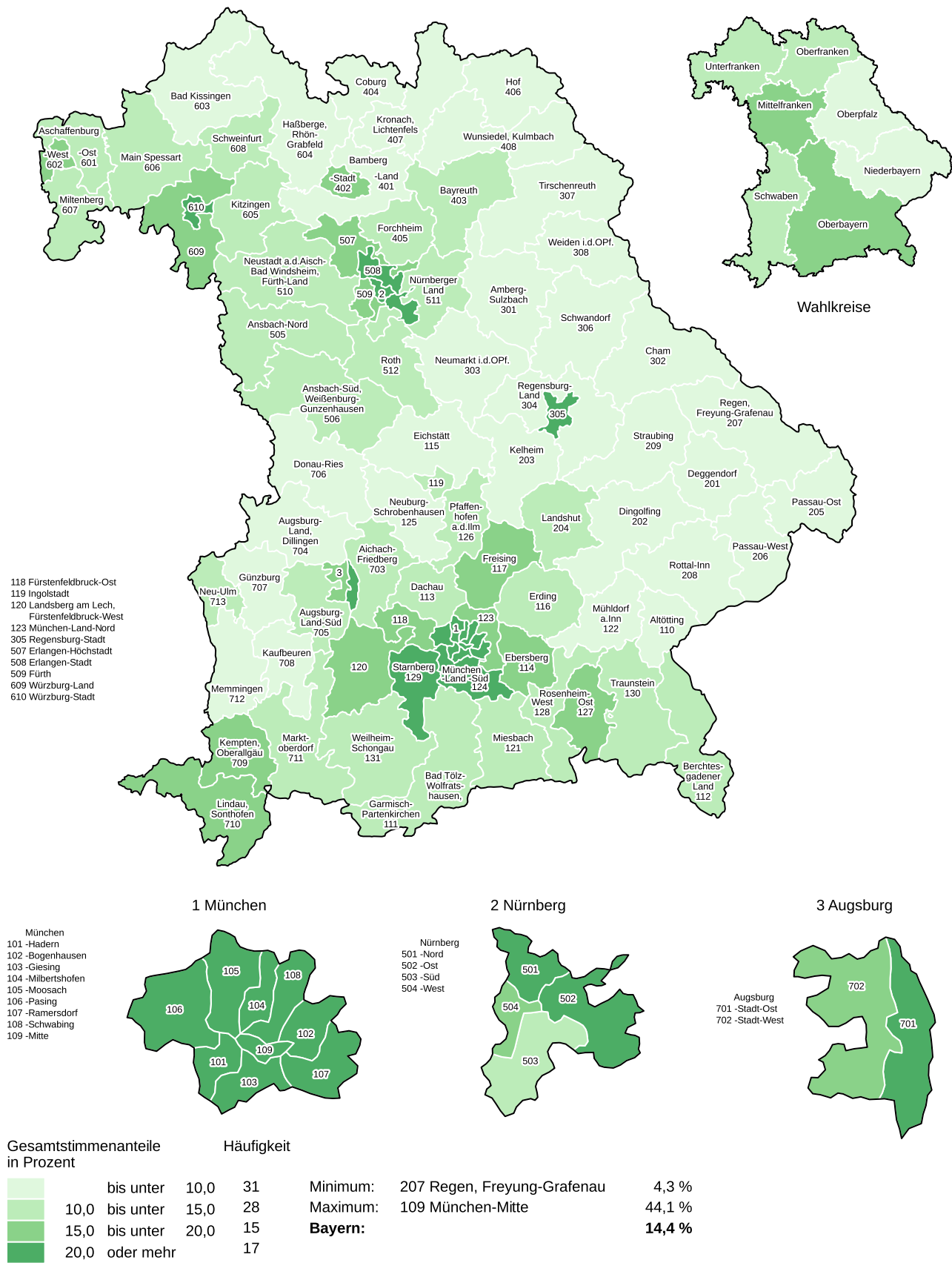


Abb.16  
**GRÜNE: Veränderung der Gesamtstimmenanteile in den Stimmkreisen Bayerns gegenüber der Landtagswahl 2018 in Prozentpunkten**

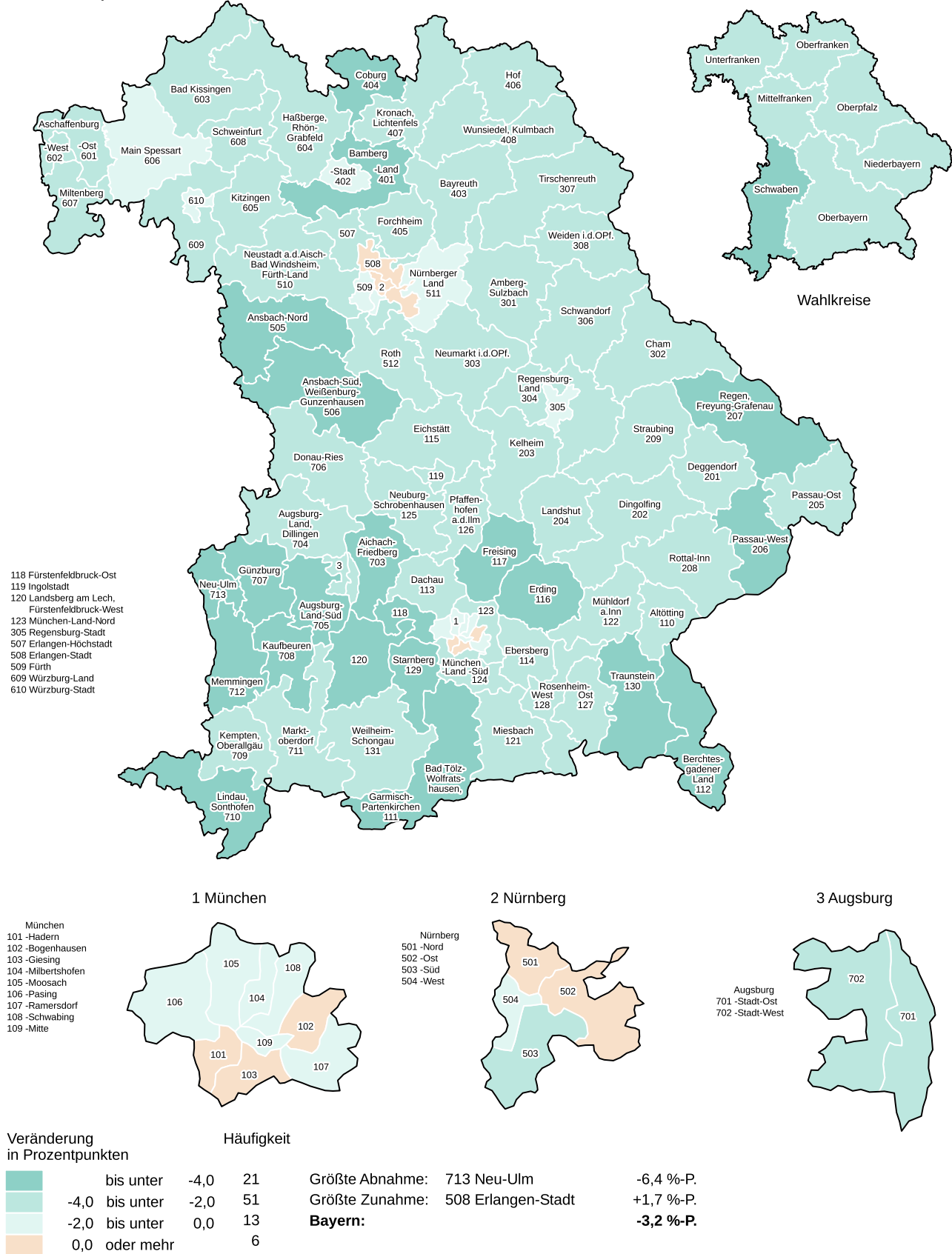


Abb.17  
**FREIE WÄHLER: Gesamtstimmenanteile in den Stimmkreisen Bayerns**  
in Prozent

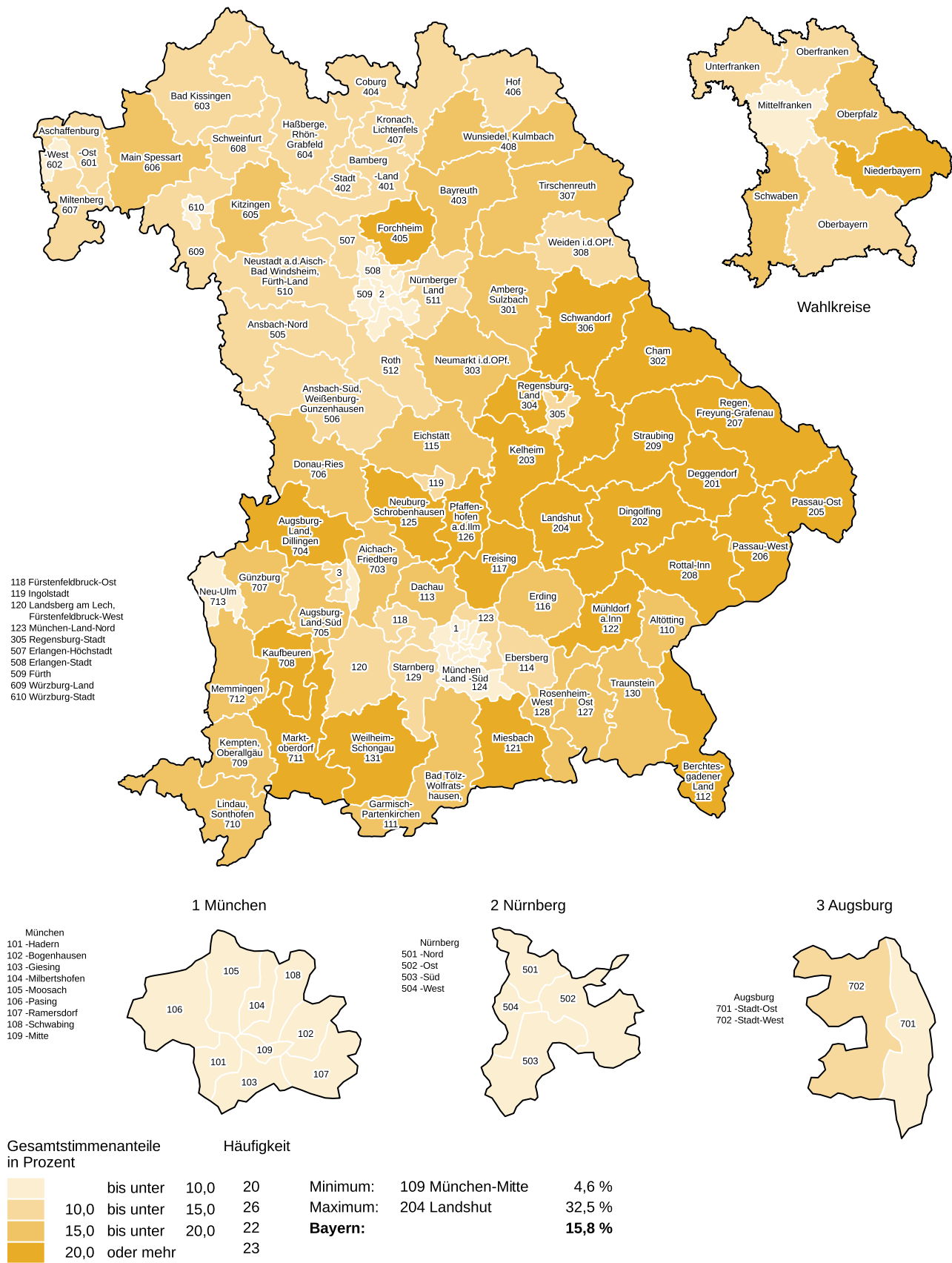


Abb.18  
**FREIE WÄHLER: Veränderung der Gesamtstimmenanteile in den Stimmkreisen Bayerns gegenüber der Landtagswahl 2018 in Prozentpunkten**

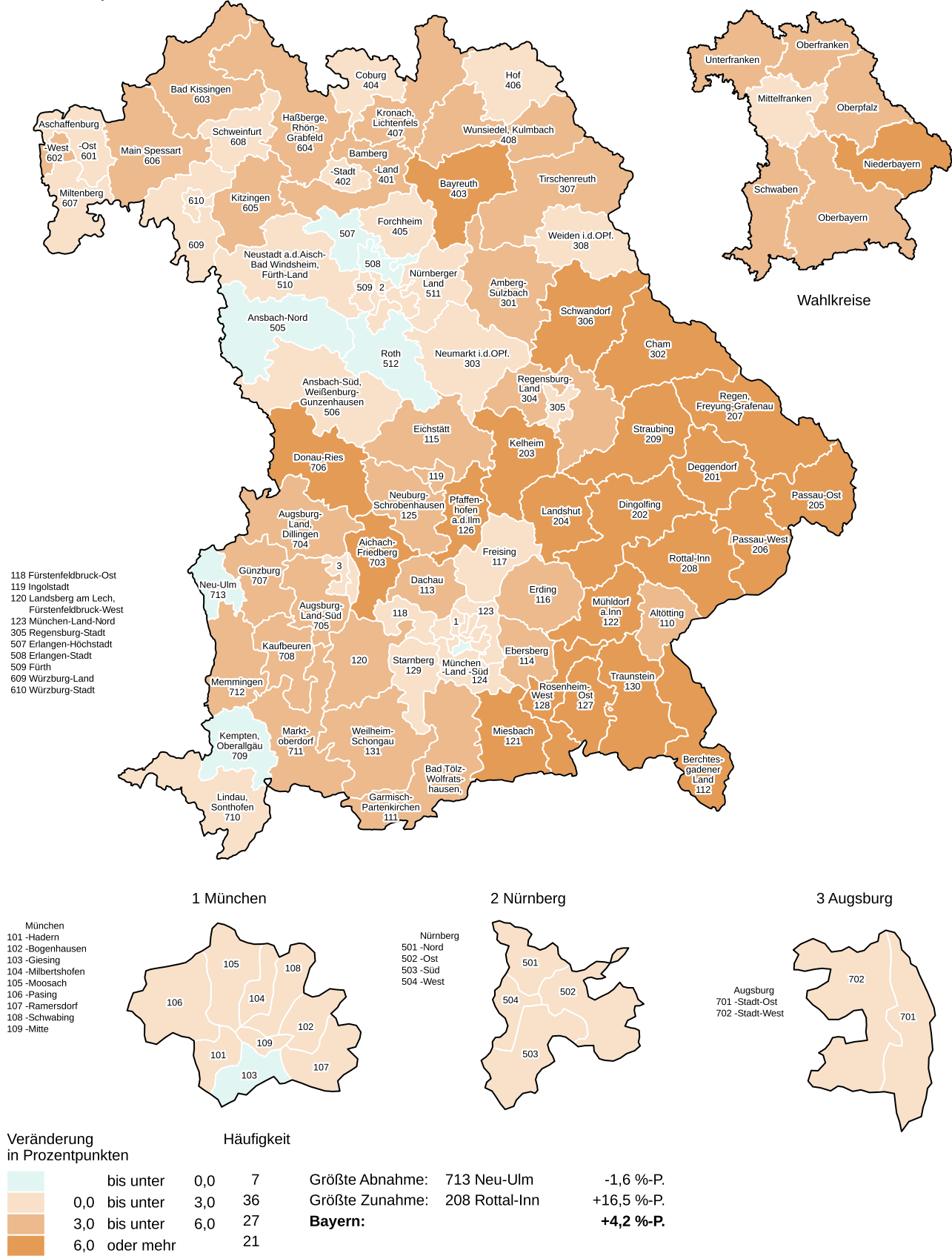


Abb.19  
AfD: Gesamtstimmenanteile in den Stimmkreisen Bayerns  
in Prozent

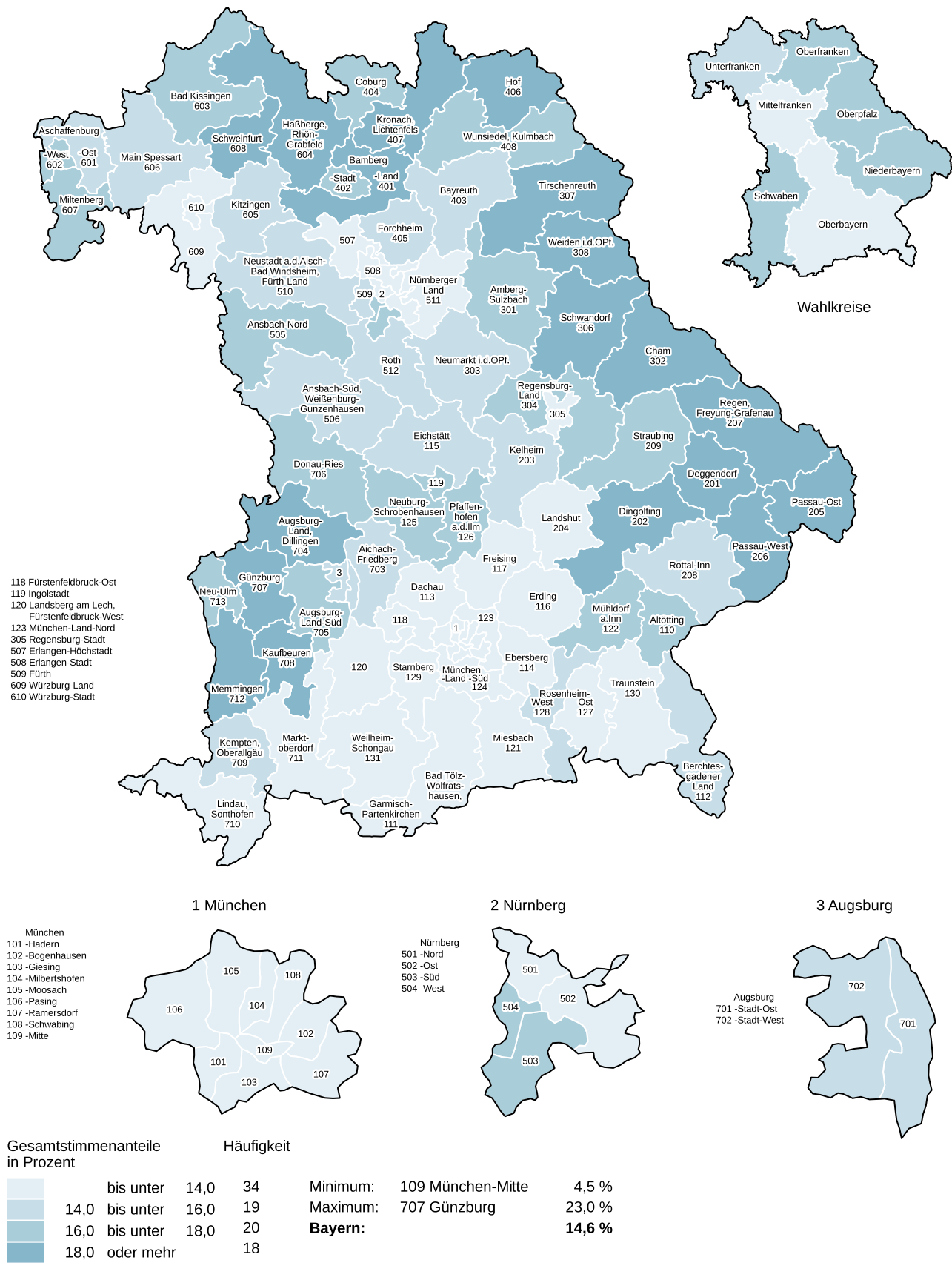




Abb.20  
AfD: Veränderung der Gesamtstimmenanteile in den Stimmkreisen Bayerns gegenüber der Landtagswahl 2018 in Prozentpunkten

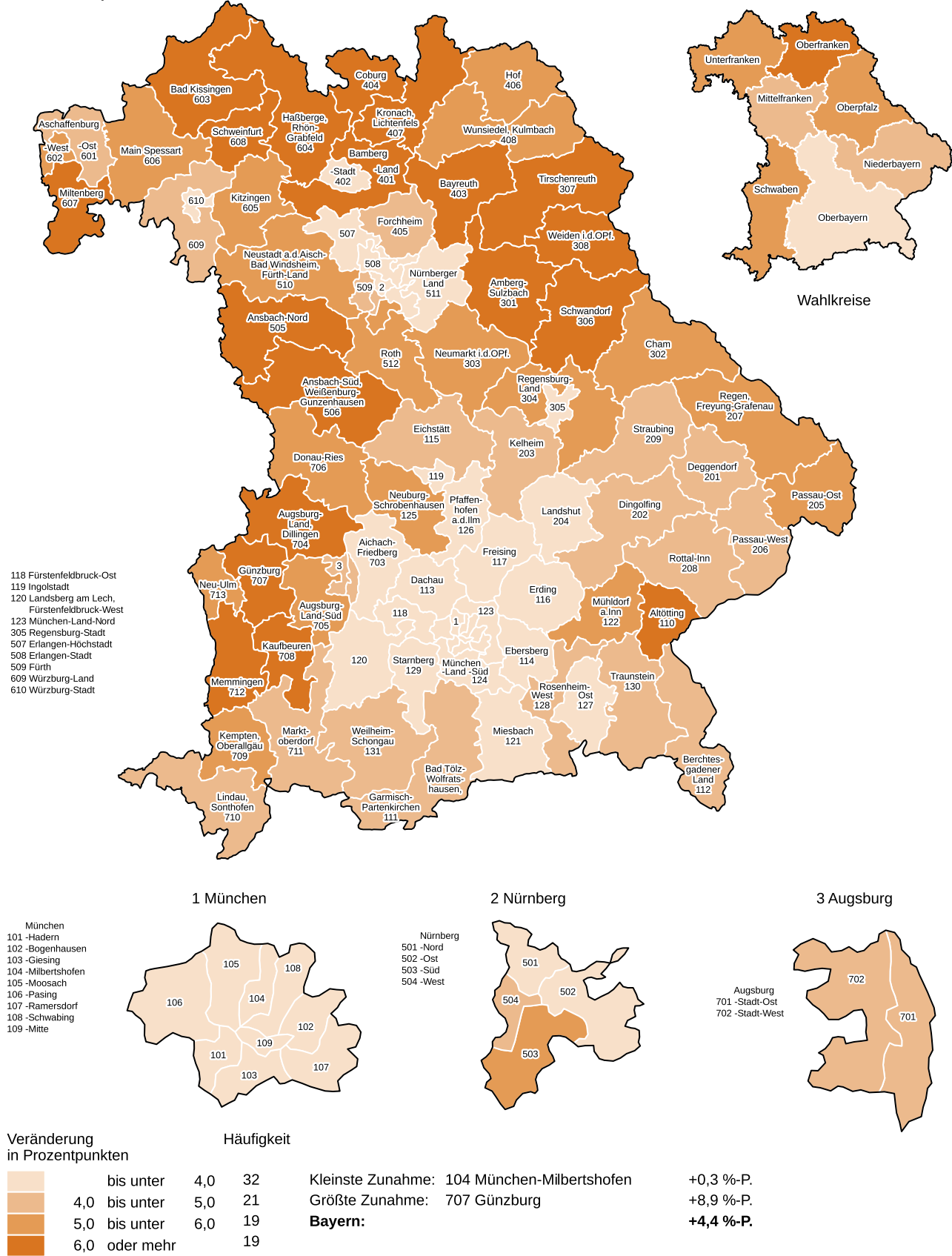


Abb.21  
SPD: Gesamtstimmenanteile in den Stimmkreisen Bayerns  
in Prozent

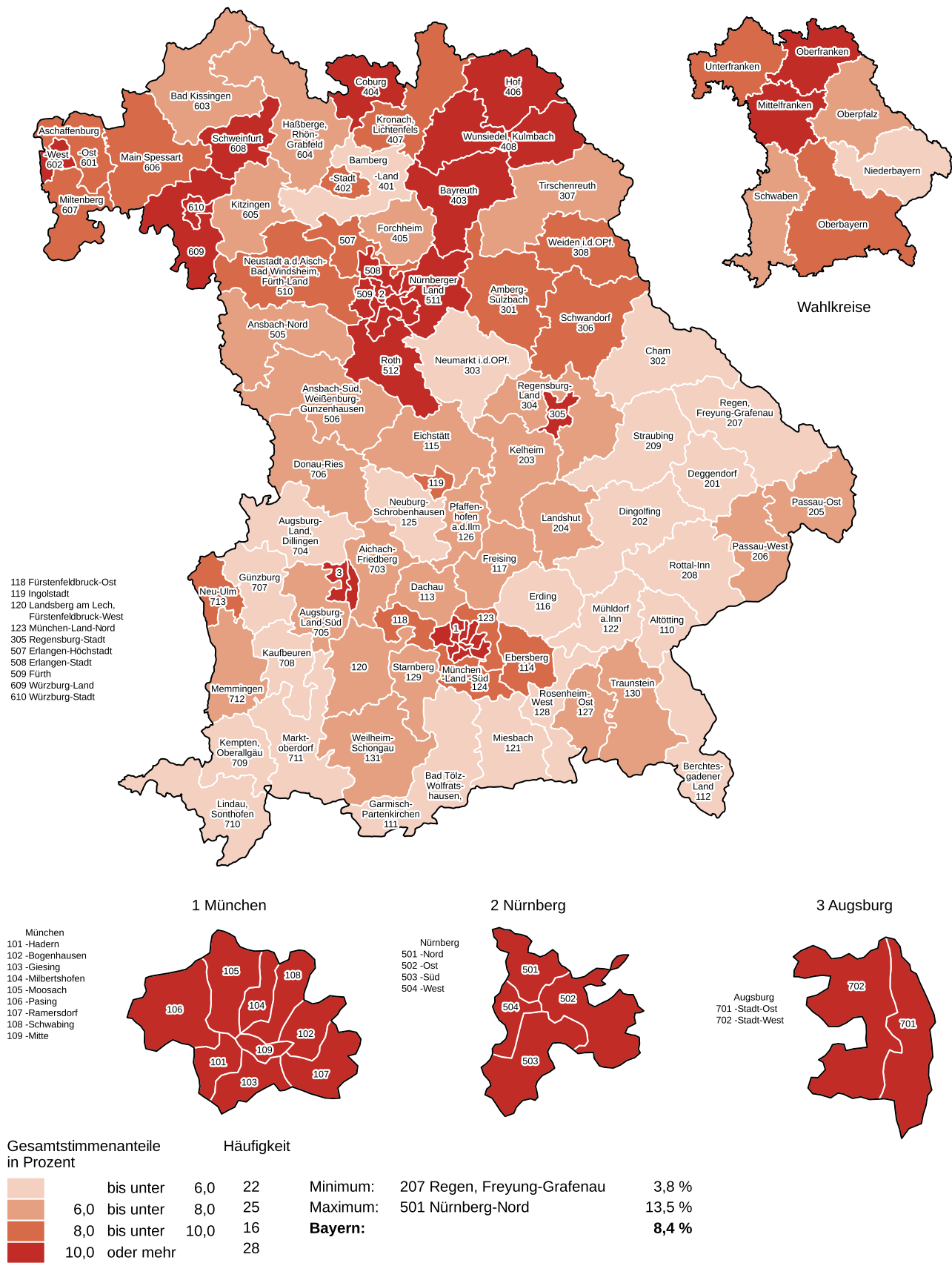


Abb.22  
SPD: Veränderung der Gesamtstimmenanteile in den Stimmkreisen Bayerns gegenüber der Landtagswahl 2018 in Prozentpunkten

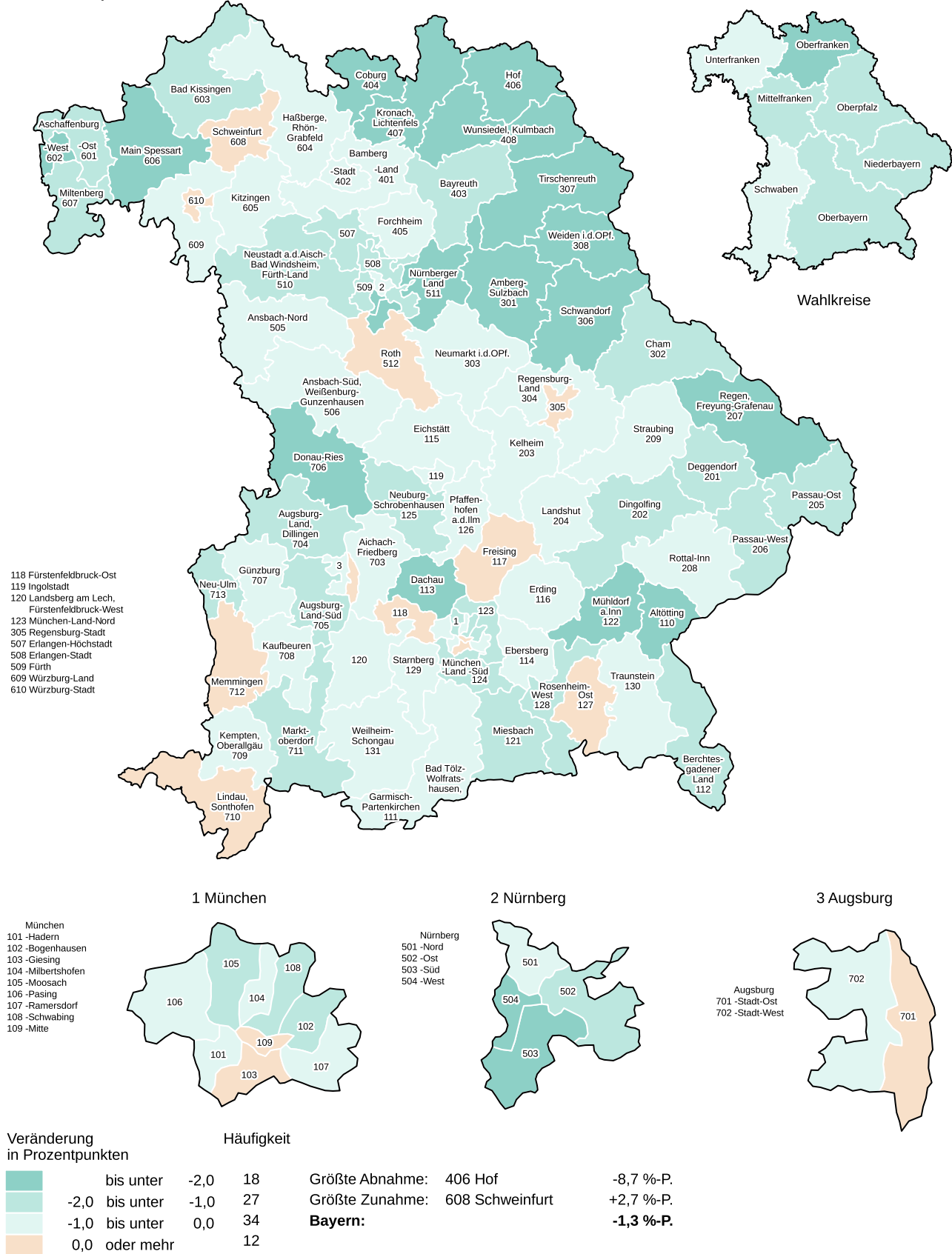




Abb.23  
FDP: Gesamtstimmenanteile in den Stimmkreisen Bayerns  
in Prozent

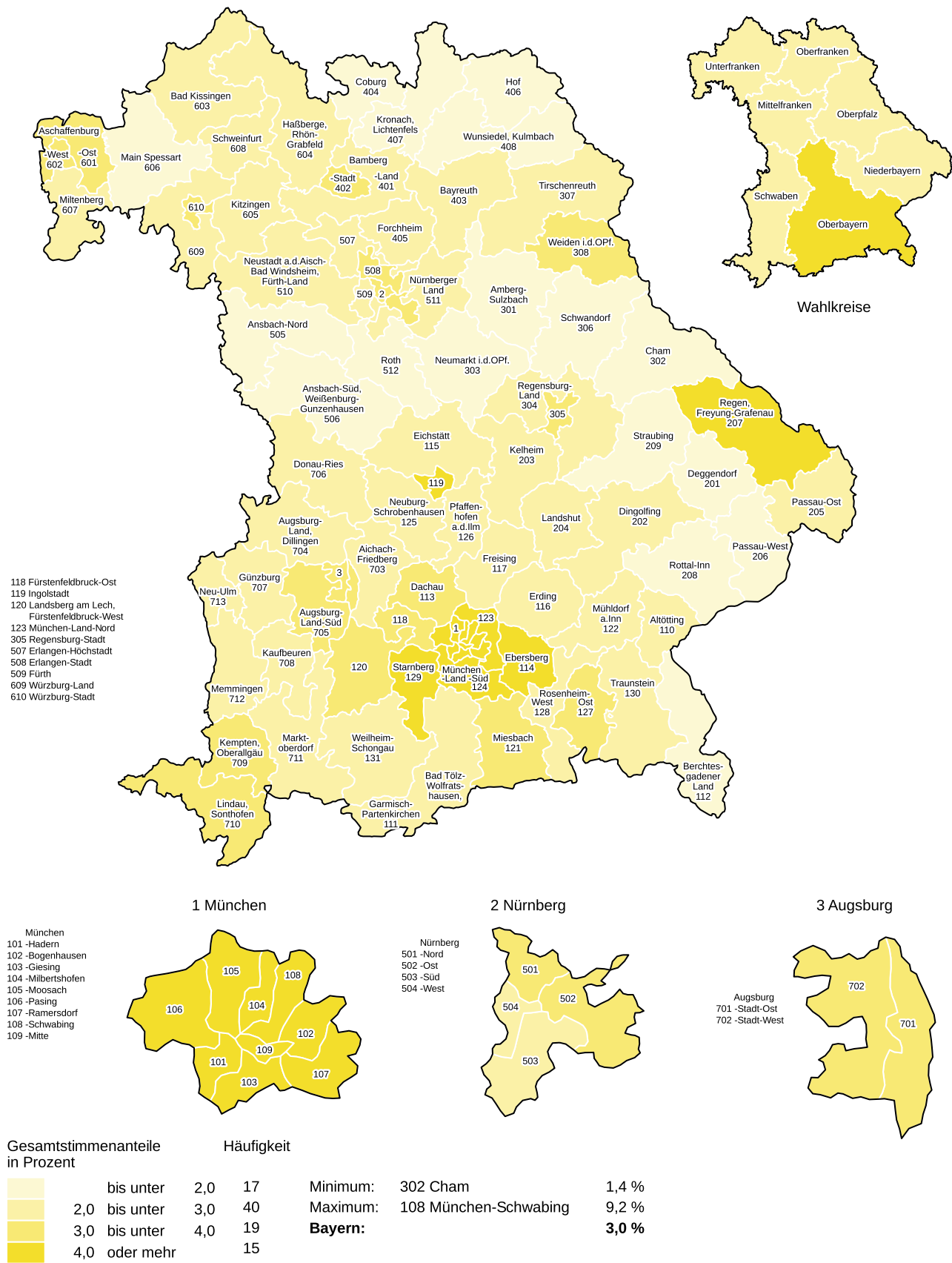


Abb.24  
FDP: Veränderung der Gesamtstimmenanteile in den Stimmkreisen Bayerns gegenüber der Landtagswahl 2018 in Prozentpunkten

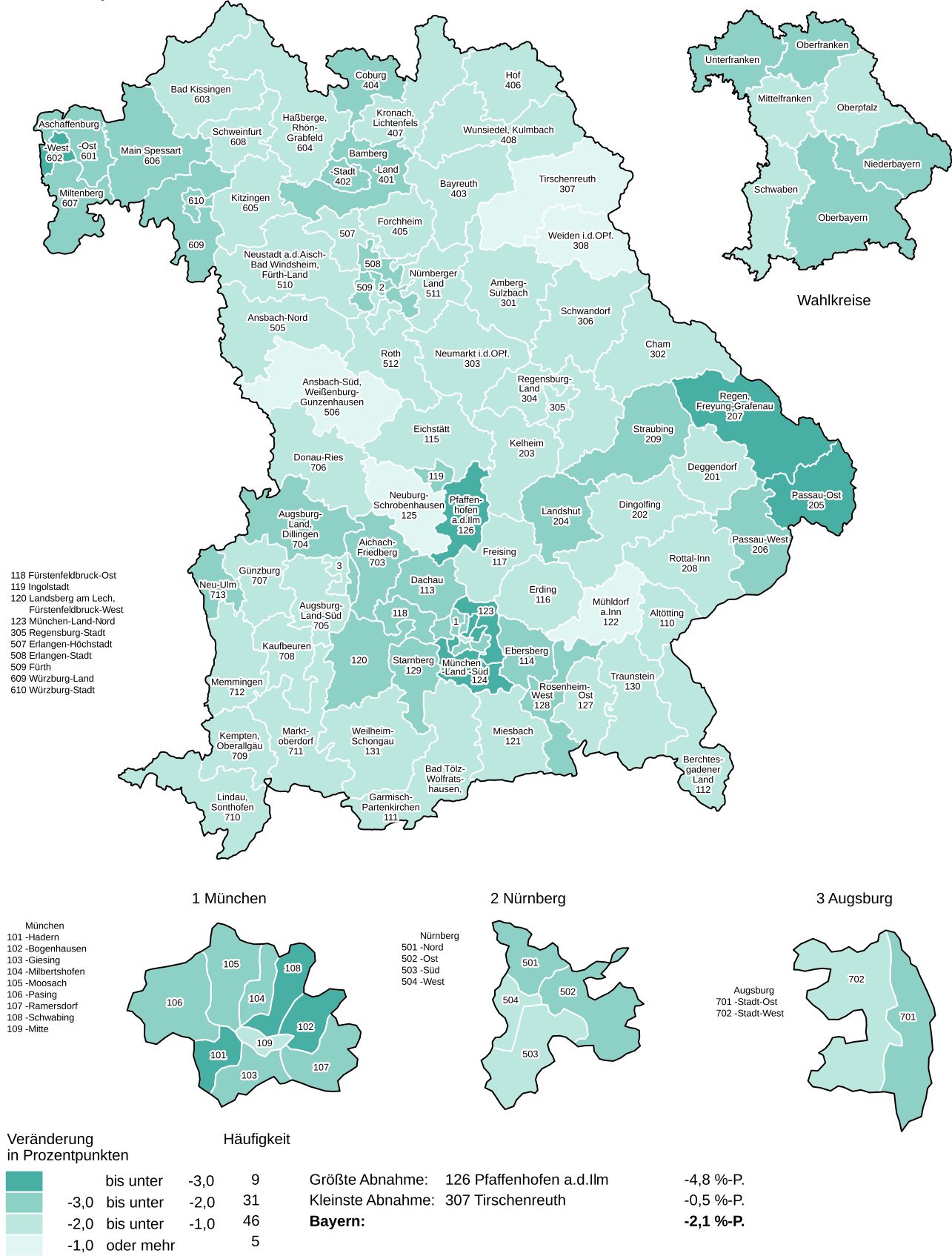


Abb.25  
ÖDP: Gesamtstimmenanteile in den Stimmkreisen Bayerns  
in Prozent

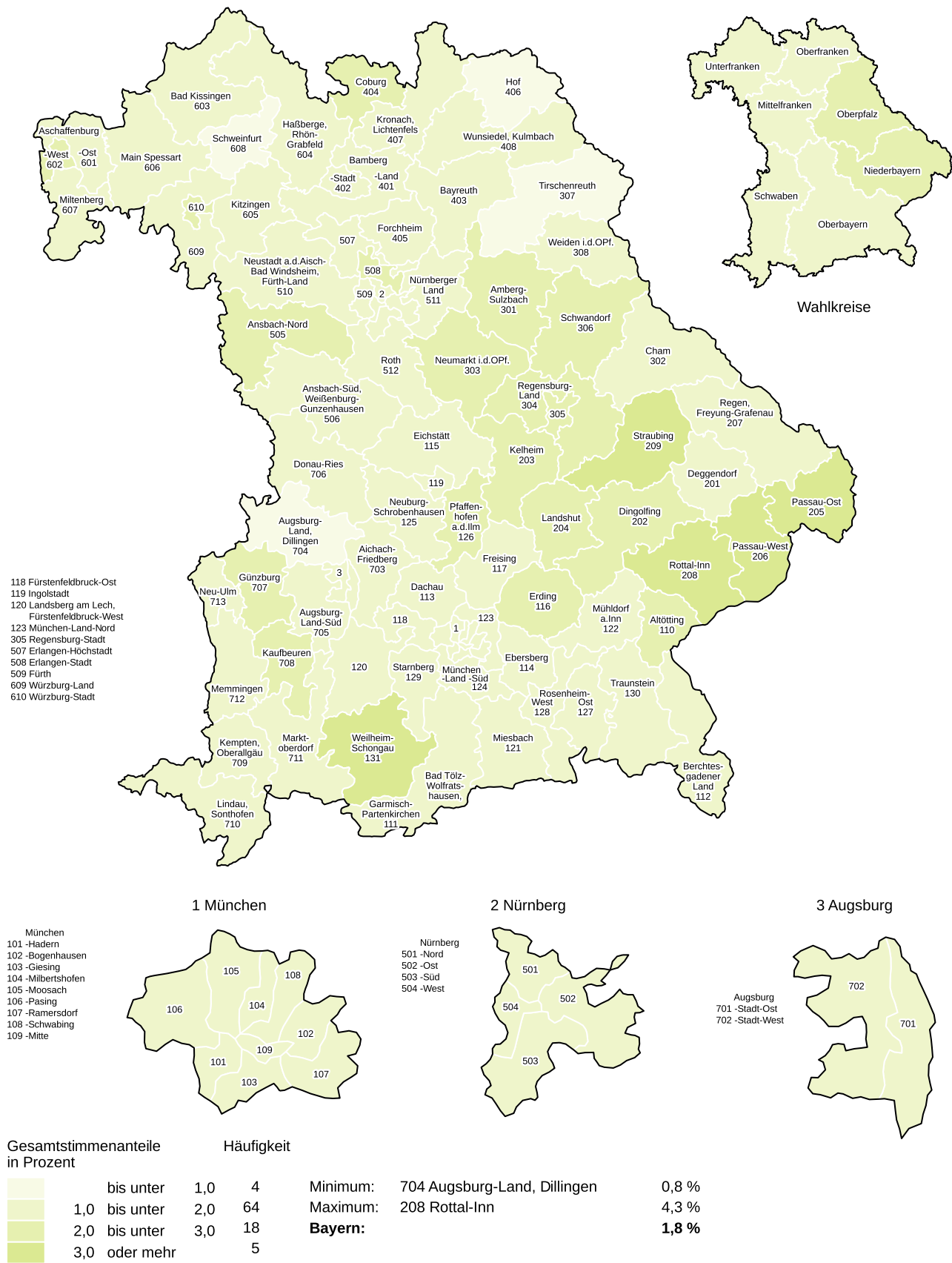


Abb.26  
ÖDP: Veränderung der Gesamtstimmenanteile in den Stimmkreisen Bayerns gegenüber der Landtagswahl 2018 in Prozentpunkten

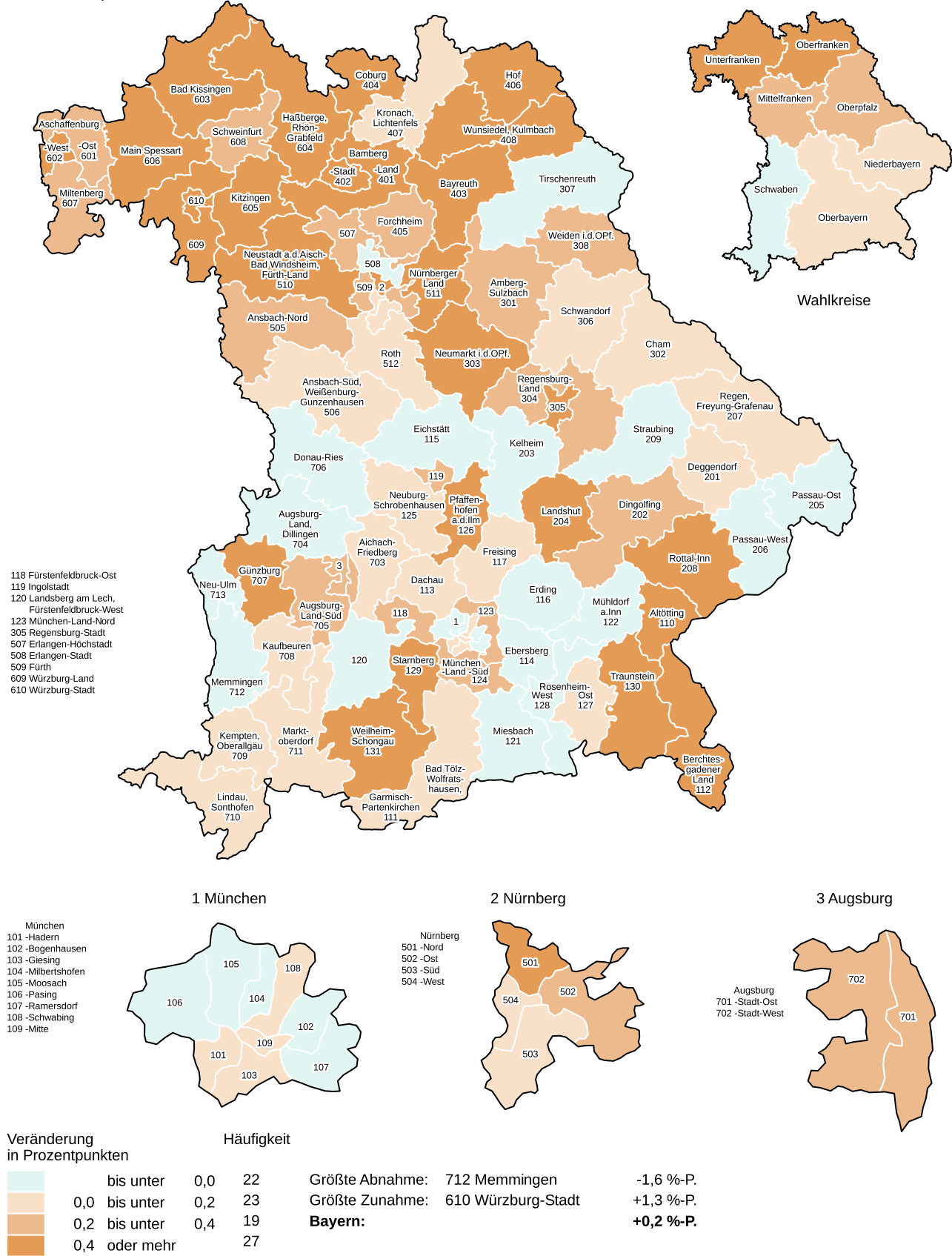
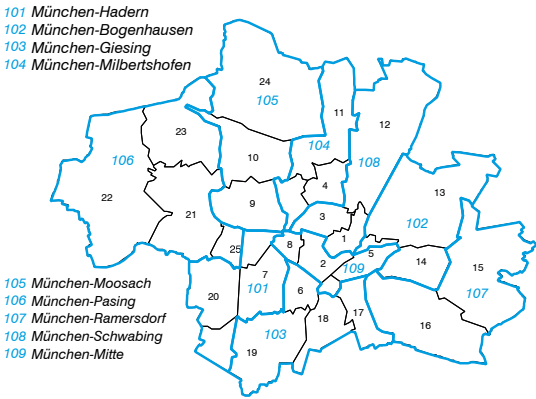


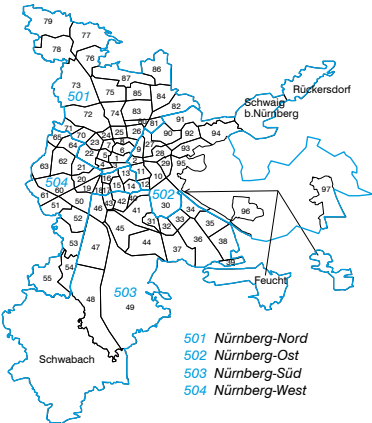
Abb.27  
Stimmkreise Bayerns zur Landtagswahl 2023



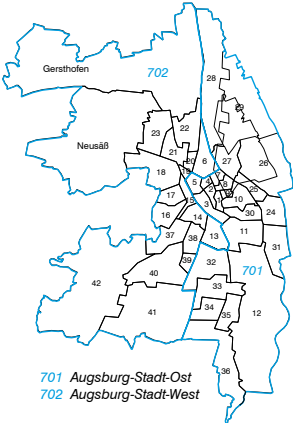
München



Nürnberg



Augsburg







## Veröffentlichungen zur Landtagswahl in Bayern am 8. Oktober 2023

| Bestellnummer | Titel   | Erscheinungstermin |
|---------------|---|--------------------|
| B72153        | Vergleichszahlen, Terminkalender, Wahlleiter und Stimmkreiseinteilung | Februar 2023       |
| B72203        | Wahlkreisvorschläge, Bewerber   | September 2023     |
| B72303        | Vorläufiges Ergebnis  | Oktober 2023       |
| B72413        | Endgültiges Ergebnis  | Oktober 2023       |
| B72404        | Endgültiges Ergebnis: Bewerber und Abgeordnete                        | November 2023      |
| B72433        | Wahlen zum Bayerischen Landtag 1946 bis 2018                          | Januar 2024        |
| B72443        | Endgültiges Ergebnis: Text, Tabellen, Schaubilder                     | März 2024          |
| B72503        | Repräsentative Wahlstatistik  | März 2024          |

## Veröffentlichungen zu Wahlen in Bayern seit 1946

| Bestellnummer | Titel  | Erscheinungsform           |
|---------------|--|----------------------------|
| B70012        | Ergebnisse der Landtags-, Bundestags- und Europawahlen je Regionaleinheit (Gemeinde, Kreis, Regierungsbezirk, Bayern)  | Druckausgabe               |
| B7001B        | Ergebnisse der Landtags-, Bundestags- und Europawahlen je Regionaleinheit (Gemeinde, Kreis, Regierungsbezirk, Bayern)  | Datei-Ausgabe (PDF-Format) |
| B7001A        | Ergebnisse der Landtags-, Bundestags- und Europawahlen für alle 2056 Gemeinden Bayerns sowie – aufsummiert – für 71 Landkreise, 7 Regierungsbezirke und Bayern | DVD (PDF-Format)           |



Umfangreiche Informationen zu Wahlen in Bayern sind im Internet verfügbar unter [www.wahlen.bayern.de](http://www.wahlen.bayern.de)

## Publikationsservice

Das Bayerische Landesamt für Statistik veröffentlicht jährlich über 400 Publikationen. Das aktuelle Veröffentlichungsverzeichnis ist im Internet als Datei verfügbar, kann aber auch als Druckversion kostenlos zugesandt werden.

### Kostenlos

ist der Download der meisten Veröffentlichungen, z.B. von Statistischen Berichten (PDF- oder Excel-Format).

### Kostenpflichtig

sind alle Printversionen (auch von Statistischen Berichten), Datenträger und ausgewählte Dateien (z.B. von Verzeichnissen, von Beiträgen, vom Jahrbuch).

### Publikationsservice



Alle Veröffentlichungen sind im Internet verfügbar unter [www.statistik.bayern.de/produkte](http://www.statistik.bayern.de/produkte)

