



Statistische Berichte

Kommunalfinanzen in Bayern

Rechnungsergebnisse 2021



L II 3 j 2021
Hrsg. im August 2023
Bestellnr. L1300C 202100

Zeichenerklärung

- 0 mehr als nichts, aber weniger als die Hälfte der kleinsten in der Tabelle nachgewiesenen Einheit
- nichts vorhanden oder keine Veränderung
- / keine Angaben, da Zahlen nicht sicher genug
- Zahlenwert unbekannt, geheimzuhalten oder nicht rechenbar
- ... Angabe fällt später an
- X Tabellenfach gesperrt, da Aussage nicht sinnvoll
- () Nachweis unter dem Vorbehalt, dass der Zahlenwert erhebliche Fehler aufweisen kann
- p vorläufiges Ergebnis
- r berichtigtes Ergebnis
- s geschätztes Ergebnis
- D Durchschnitt
- ≙ entspricht

Auf- und Abrunden

Im Allgemeinen ist ohne Rücksicht auf die Endsummen auf- bzw. abgerundet worden. Deshalb können sich bei der Summierung von Einzelangaben geringfügige Abweichungen zu den ausgewiesenen Endsummen ergeben. Bei der Aufgliederung der Gesamtheit in Prozent kann die Summe der Einzelwerte wegen Rundens vom Wert 100 % abweichen. Eine Abstimmung auf 100 % erfolgt im Allgemeinen nicht.

Publikationsservice

Das Bayerische Landesamt für Statistik veröffentlicht jährlich über 400 Publikationen. Das aktuelle Veröffentlichungsverzeichnis ist im Internet als Datei verfügbar, kann aber auch als Druckversion kostenlos zugesandt werden.

Kostenlos

ist der Download der meisten Veröffentlichungen, z.B. von Statistischen Berichten (PDF- oder Excel-Format).

Kostenpflichtig

sind alle Printversionen (auch von Statistischen Berichten), Datenträger und ausgewählte Dateien (z.B. von Verzeichnissen, von Beiträgen, vom Jahrbuch).

Publikationsservice

 Alle Veröffentlichungen sind im Internet verfügbar unter www.statistik.bayern.de/produkte

Impressum

Statistische Berichte

bieten in tabellarischer Form neuestes Zahlenmaterial der jeweiligen Erhebung. Dieses wird, soweit erforderlich, methodisch erläutert und kurz kommentiert.

Herausgeber, Druck und Vertrieb

Bayerisches Landesamt für Statistik
Nürnberger Straße 95
90762 Fürth

Papier

Gedruckt auf umweltfreundlichem Papier, chlorfrei gebleicht.

Vertrieb

E-Mail vertrieb@statistik.bayern.de
Telefon 0911 98208-6311
Telefax 0911 98208-96638

Auskunftsdienst

E-Mail info@statistik.bayern.de
Telefon 0911 98208-6563
Telefax 0911 98208-96563

© **Bayerisches Landesamt für Statistik, Fürth 2023**
Vervielfältigung und Verbreitung, auch auszugsweise, mit Quellenangabe gestattet.

Hinweis: Diese Druckschrift wird im Rahmen der Öffentlichkeitsarbeit der Bayerischen Staatsregierung herausgegeben. Sie darf weder von Parteien noch von Wahlwerbern oder Wahlhelfern im Zeitraum von fünf Monaten vor einer Wahl zum Zwecke der Wahlwerbung verwendet werden. Dies gilt für Landtags-, Bundestags-, Kommunal- und Europawahlen. Missbräuchlich ist während dieser Zeit insbesondere die Verteilung auf Wahlveranstaltungen, an Informationsständen der Parteien sowie das Einlegen, Aufdrucken und Aufkleben parteipolitischer Informationen oder Werbemittel. Untersagt ist gleichfalls die Weitergabe an Dritte zum Zwecke der Wahlwerbung. Auch ohne zeitlichen Bezug zu einer bevorstehenden Wahl darf die Druckschrift nicht in einer Weise verwendet werden, die als Parteinahme der Staatsregierung zugunsten einzelner politischer Gruppen verstanden werden könnte. Den Parteien ist es gestattet, die Druckschrift zur Unterrichtung ihrer eigenen Mitglieder zu verwenden.

Inhaltsverzeichnis

Vorbemerkungen	5
Wichtige Hinweise für den Gebrauch des Bandes	5
 Landes- und Kommunalfinanzen (Abb.).....	7
Erläuterungen finanzstatistischer Begriffe.....	8

Tabellen:

Finanzen der Gemeinden/Gv nach Aufgabenbereichen und nach Ausgabe-/Einnahmearten	
1.1 Gemeinden und Gemeindeverbände insgesamt in 1 000 Euro.....	14
1.10 Gemeinden und Gemeindeverbände insgesamt in Euro je Einwohner	30
1.11 Kreisfreie Städte	46
1.12 Kreisangehörige Gemeinden und Landkreise zusammen	52
1.13 Kreisangehörige Gemeinden	58
1.14 Landkreise	64
1.15 Bezirke	70
1.16 Kreisangehörige Gemeinden und Verwaltungsgemeinschaften zusammen.....	76
1.2 Ausgabe- und Einnahmearten der Gemeinden und Gemeindeverbände nach Körperschaftsgruppen und Gemeindegrößenklassen in 1 000 Euro	82
1.20 Ausgabe- und Einnahmearten der Gemeinden und Gemeindeverbände nach Körperschaftsgruppen und Gemeindegrößenklassen in Euro je Einwohner	94
1.21 Ausgabe- und Einnahmearten der Gemeinden und Gemeindeverbände nach Körperschaftsgruppen und Gemeindegrößenklassen (einschließlich Verwaltungsgemeinschaften) in 1 000 Euro	106
1.22 Ausgabe- und Einnahmearten der Gemeinden und Gemeindeverbände nach Körperschaftsgruppen und Gemeindegrößenklassen (einschließlich Verwaltungsgemeinschaften) in Euro je Einwohner	118
1.3 Personalausgaben der Gemeinden und Gemeindeverbände nach Aufgabenbereichen und nach Gebietskörperschaftsgruppen und Gemeindegrößenklassen in 1 000 Euro	130
1.30 Personalausgaben der Gemeinden und Gemeindeverbände nach Aufgabenbereichen und nach Gebietskörperschaftsgruppen und Gemeindegrößenklassen in Euro je Einwohner	140
1.31 Personalausgaben der Gemeinden und Gemeindeverbände nach Aufgabenbereichen und nach Gebietskörperschaftsgruppen und Gemeindegrößenklassen (einschließlich Verwaltungsgemeinschaften) in 1 000 Euro.....	150
1.32 Personalausgaben der Gemeinden und Gemeindeverbände nach Aufgabenbereichen und nach Gebietskörperschaftsgruppen und Gemeindegrößenklassen (einschließlich Verwaltungsgemeinschaften) in Euro je Einwohner	160
1.4 Bauinvestitionen der Gemeinden und Gemeindeverbände nach Gebietskörperschaftsgruppen und Gemeindegrößenklassen und nach Einzelplänen	170
1.5 Steuern, steuerähnliche Einnahmen, allgemeine Zuweisungen und allgemeine Umlagen nach Gebietskörperschaftsgruppen und Gemeindegrößenklassen.....	172
Finanzen der Gemeinden/Gv, einzeln, nach Größenklassen und regional gegliedert	
2.10 Ausgabe- und Einnahmearten der Gemeinden und Gemeindeverbände in 1 000 Euro	178
2.11 Ausgabe- und Einnahmearten der Gemeinden und Gemeindeverbände in Euro je Einwohner	290
2.20 Personalausgaben der Gemeinden und Gemeindeverbände nach Aufgabenbereichen in 1 000 Euro	402
2.21 Personalausgaben der Gemeinden und Gemeindeverbände, nach Aufgabenbereichen in Euro je Einwohner	456
Finanzen einzelner Gemeinden/Gv	
3.10 Ausgaben der kreisfreien Städte, nach Einzelplänen in 1 000 Euro.....	512

3.11	Ausgaben der kreisfreien Städte, nach Einzelplänen in Euro je Einwohner	512
3.12	Personalausgaben der kreisfreien Städte (nach Dienstverhältnis, auch der "Verwaltung im engeren Sinne")	514
3.13	Steuereinnahmen nach Steuerarten; Allgemeine Finanzzuweisungen der kreisfreien Städte	514
3.20	Ausgaben der Großen Kreisstädte, nach Einzelplänen in 1 000 Euro	516
3.21	Ausgaben der Großen Kreisstädte, nach Einzelplänen in Euro je Einwohner	516
3.22	Personalausgaben der Großen Kreisstädte (nach Dienstverhältnis, auch der "Verwaltung im engeren Sinne")	518
3.23	Steuereinnahmen nach Steuerarten; Allgemeine Finanzzuweisungen der Großen Kreisstädte	518
3.30	Ausgaben der kreisangehörigen Gemeinden mit 3 000 und mehr Einwohnern, ohne Große Kreisstädte, nach Einzelplänen in 1 000 Euro.....	520
3.31	Ausgaben der kreisangehörigen Gemeinden mit 3 000 und mehr Einwohnern, ohne Große Kreisstädte, nach Einzelplänen in Euro je Einwohner	552
3.32	Personalausgaben der kreisangehörigen Gemeinden mit 3 000 und mehr Einwohnern, ohne Große Kreisstädte, nach Einzelplänen in 1 000 Euro und Euro je Einwohner	584
3.33	Steuereinnahmen nach Steuerarten, allgemeine Finanzzuweisungen.....	616
3.40	Ausgaben der Landkreise, nach Einzelplänen in 1 000 Euro.....	648
3.41	Ausgaben der Landkreise, nach Einzelplänen in Euro je Einwohner	652
3.42	Personalausgaben der Landkreise (nach Dienstverhältnis, auch der "Verwaltung im engeren Sinne")	656
3.43	Steuereinnahmen nach Steuerarten; Allgemeine Finanzzuweisungen der Landkreise	660
3.50	Ausgaben der Bezirke, nach Einzelplänen in 1 000 Euro	664
3.51	Ausgaben der Bezirke, nach Einzelplänen in Euro je Einwohner.....	664
3.52	Personalausgaben der Bezirke (nach Dienstverhältnis, auch der "Verwaltung im engeren Sinne")	664
 Finanzen der Verbände mit kommunalen Aufgaben sowie der Verwaltungsgemeinschaften		
4.1	Ausgaben und Einnahmen der kommunalen Zweckverbände (ohne Verwaltungsgemeinschaften), nach Ausgabe- und Einnahmearten und nach Aufgabenbereichen	668
4.2	Ausgaben und Einnahmen der Verwaltungsgemeinschaften, nach Ausgabe- und Einnahmearten und nach Aufgabenbereichen.....	676

Vorbemerkungen

Mit der vorliegenden Veröffentlichung der Ergebnisse der Jahresrechnungsstatistik der bayerischen Gemeinden, Landkreise und Bezirke (Gemeinden/Gv) und der Verbände mit kommunalen Aufgaben (Zweckverbände, Verwaltungsgemeinschaften) wird die Reihe der Statistischen Berichte über die Kommunalfinanzen (Öffentliche Finanzwirtschaft) fortgesetzt.

Die kommunalen und staatlichen Krankenhäuser/Kliniken mit kaufmännischem Rechnungswesen wurden ab 1998 von der Jahresrechnungsstatistik nicht mehr erfasst, da sie – entsprechend der Zuordnung in den volkswirtschaftlichen Gesamtrechnungen – nicht mehr dem Sektor „Staat“, sondern dem Sektor „Unternehmen“ zugerechnet werden.

Die Rechtsgrundlage für die Durchführung der Jahresrechnungsstatistik der Gemeinden und Gemeindeverbände (Gv) und der Verbände mit kommunalen Aufgaben ist durch das Gesetz über die Statistiken der öffentlichen Finanzen und des Personals im öffentlichen Dienst (Finanz- und Personalstatistik-Gesetz - FPStatG) in der gültigen Fassung gegeben.

• Der Teil 1

enthält die Ergebnisse der nach Körperschaftsgruppen und Gemeindegrößenklassen gegliederten Gemeinden und Gemeindeverbände. Ferner sind in den Tabellen 1.16, 1.21, 1.22, 1.31 und 1.32 die Ergebnisse der Verwaltungsgemeinschaften einschließlich der zugehörigen Mitgliedsgemeinden enthalten.

• Die Teile 2 und 3

enthalten Nachweise, einschließlich Kreiszusammenfassungen mit regionaler Aufteilung von einzelnen Gemeinden (mit 3000 und mehr Einwohnern), Landkreisen und Bezirken sowie die „Unmittelbaren Ausgaben“ und „Nettoausgaben“

• Teil 4

enthält die Tabellen mit den Ergebnissen der Verbände mit kommunalen Aufgaben. Diese beinhalten die eigentlichen Zweckverbände – einschließl. Volksschulverbände, Berufsschulverbände sowie Wasser- und Bodenverbände mit kommunalen Aufgaben - und die Verwaltungsgemeinschaften.

Wichtige Hinweise für den Gebrauch des Bandes

Gebietskörperschaften in Bayern sind der Freistaat Bayern („Land“ bzw. „Staat“) und die Gemeinden und Gemeindeverbände (Gem/Gv) d. h. Landkreise und Bezirke.

Verbände mit kommunalen Aufgaben (Zweckverbände, Verwaltungsgemeinschaften) sind dagegen keine Gebietskörperschaften.

Die Kommunalfinanzen Bayerns werden - neben der Darstellung von Rechnungsergebnissen einzelner Gemeinden (mit 3 000 und mehr Einwohnern), der Gemeindeverbände (Landkreise und Bezirke) auch nach Gemeindegrößenklassen und Gebietskörperschaftsgruppen veröffentlicht und zwar:

- Kreisfreie Städte
- Kreisangehörige Gemeinden (einschließlich Große Kreisstädte)
- Landkreise
- Bezirke
- Kreisangehörige Gemeinden und Verwaltungsgemeinschaften zusammen.

In der Einzeldarstellung sind kreisfreie Städte, Große Kreisstädte, kreisangehörige Gemeinden, Landkreise und Bezirke entweder nach der Gemeindekennziffer, nach ihrer Einwohnerzahl oder nach der Gemeindegrößenklasse geordnet dargestellt. Die Verbände mit kommunalen Aufgaben werden dagegen nicht einzeln dargestellt (Zusammenfassung in Körperschaftsgruppen).

Wertdifferenzen kongruenter Ergebnisse innerhalb dieses Tabellenwerkes sind geringfügig; sie basieren auf unterschiedlichen Rundungsmethoden manuell und maschinell erstellter Tabellen.

Erläuterungen

• Gegenstand der Jahresrechnungsstatistik

Die Rechnungsstatistiken der Gemeindefinanzen (GFR) umfasst die gesamten Ist-Ausgaben und Ist-Einnahmen der Gemeinden und Gemeindeverbände, der Verbände mit kommunalen Aufgaben (Zweckverbände) und der Verwaltungsgemeinschaften für das jeweilige Haushaltsjahr. Grundlage der Erhebung sind die Haushaltsrechnungen dieser Gebietskörperschaften mit ihren gesamten Ausgaben und Einnahmen. Enthalten sind auch die im gleichen Zeitraum angefallenen Ausgaben und Einnahmen aus Vorjahresresten, soweit sie noch für das der Erhebung zugrunde liegende Haushaltsjahr abgewickelt wurden.

Die Richtigkeit und Vergleichbarkeit der statistischen Ergebnisse sind davon abhängig, dass die Rechnungsposten nach einheitlichen Grundsätzen den entsprechenden Aufgabenbereichen (Gliederung) und Ausgabe- und Einnahmearten (Gruppierung) zugeordnet werden können. Dies wird durch den bundeseinheitlichen Aufbau der kommunalen Haushaltspläne ermöglicht, dem der kommunale Gliederungs- und Gruppierungsplan Bayerns weitgehend entspricht.

• Der kommunalen Finanzstatistik zugrunde liegende Erhebungseinheiten

Erfasst werden die am 31. Dezember des jeweiligen Berichtsjahres bestehenden Gemeinden, Gemeindeverbände und Verwaltungsgemeinschaften sowie die im Berichtszeitraum bestehenden Zweckverbände. Falls während des Berichtsjahres Gemeinden infolge von Eingemeindungen oder Zusammenlegungen aufgelöst wurden, sind sie mit ihren Einnahmen und Ausgaben bei der aufnehmenden Gemeinde bzw. deren Gesamtrechtsnachfolger einbezogen.

Die gruppenweise Zusammenfassung von Gemeinden/Gv wird in der Jahresrechnungsstatistik vorwiegend nach Körperschaftsgruppen und Gemeindegrößenklassen vorgenommen, weil die Finanzstruktur der einzelnen Gemeinden/Gv im Regelfall von deren Verwaltungsform und Einwohnerzahl abhängt. Für die Größenklassenzuordnung ist der Einwohnerstand vom 30. Juni mit dem Gebietsstand vom 31. Dezember des Berichtsjahres maßgebend.

Die Einwohnerzahl basiert auf den Fortschreibungsergebnissen der Volkszählung von 2011;

Diese Einwohnerzahlen werden auch für die Pro-Kopf-Berechnungen („Euro je Einwohner“) verwendet. Die in den Tabellen enthaltenen Kopfbeträge beziehen sich auf sämtliche Einwohner der jeweils dargestellten Körperschaftsgruppe bzw. Größenklasse ohne Rücksicht darauf, ob in allen Gemeinden/Gv der dargestellten Einheit z.B. Einrichtungen der aufgeführten Aufgabenbereiche tatsächlich vorhanden sind.

Abkürzungen

A	= Abschnitt
a.v.E.	= außerhalb von Einrichtungen
Gemeinden/Gv, Gem/Gv	= Gemeinden und Gemeindeverbände
GFR	= Gemeindefinanzstatistik nach der Haushaltsrechnung
Gl.	= Gliederung
Gr.	= Gruppierung
Gv	= Gemeindeverbände
Hgr.	= Hauptgruppe
i.E.	= in Einrichtungen
KJHG	= Kinder- und Jugendhilfegesetz
KOF	= Kriegsofopferfürsorge
Land	= Freistaat Bayern
SGB	= Sozialgesetzbuch
UA	= Unterabschnitt
Ugr.	= Untergruppe
VG	= Verwaltungsgemeinschaft

Zeichenerklärung

*)	= Mitgliedsgemeinde einer Verwaltungsgemeinschaft
-	= nichts vorhanden
0;	= mehr als nichts, aber weniger als die
0,0;	Hälfte der kleinsten in der Tabelle
0,00	nachgewiesenen Einheit
r	= berichtiges Ergebnis
p	= vorläufiges Ergebnis
X	= Tabellenfach gesperrt, weil Aussage nicht sinnvoll
()	= Nachweis unter dem Vorbehalt, dass der Zahlenwert erhebliche Fehler aufweisen kann
.	= Zahlenwert unbekannt

Landes- und Kommunalfinanzen

Abb. 1 Gesamtwirtschaftliche Darstellung

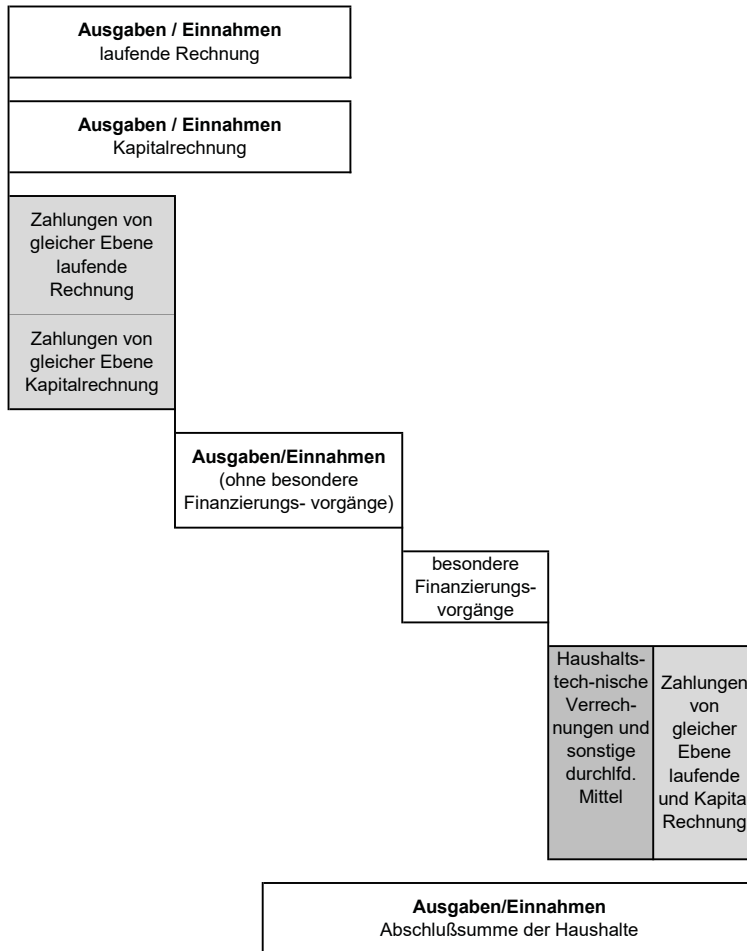


Abb. 2 Finanzwirtschaftliche Darstellung

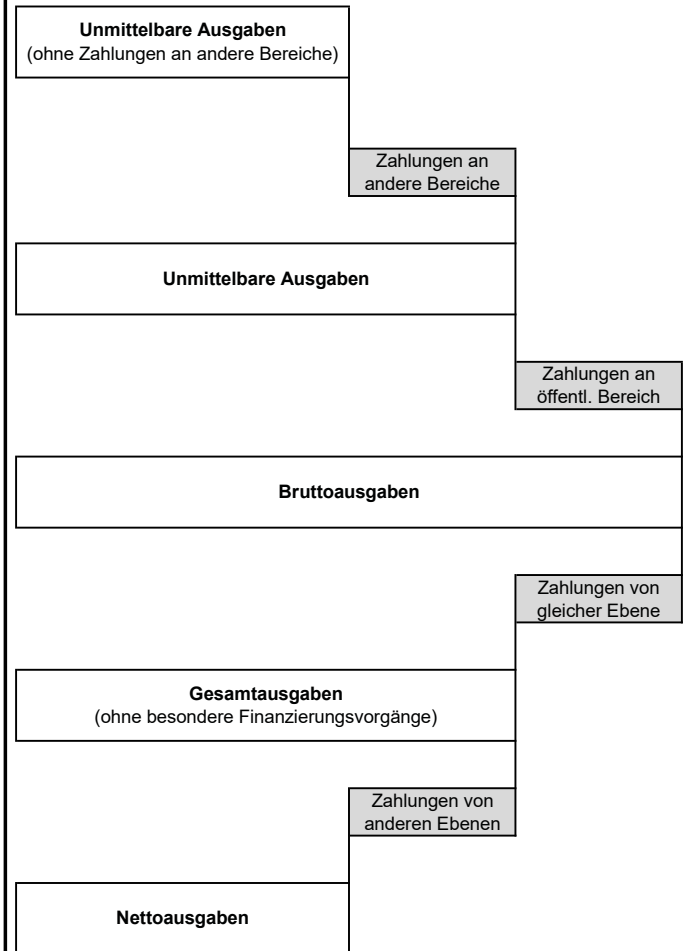
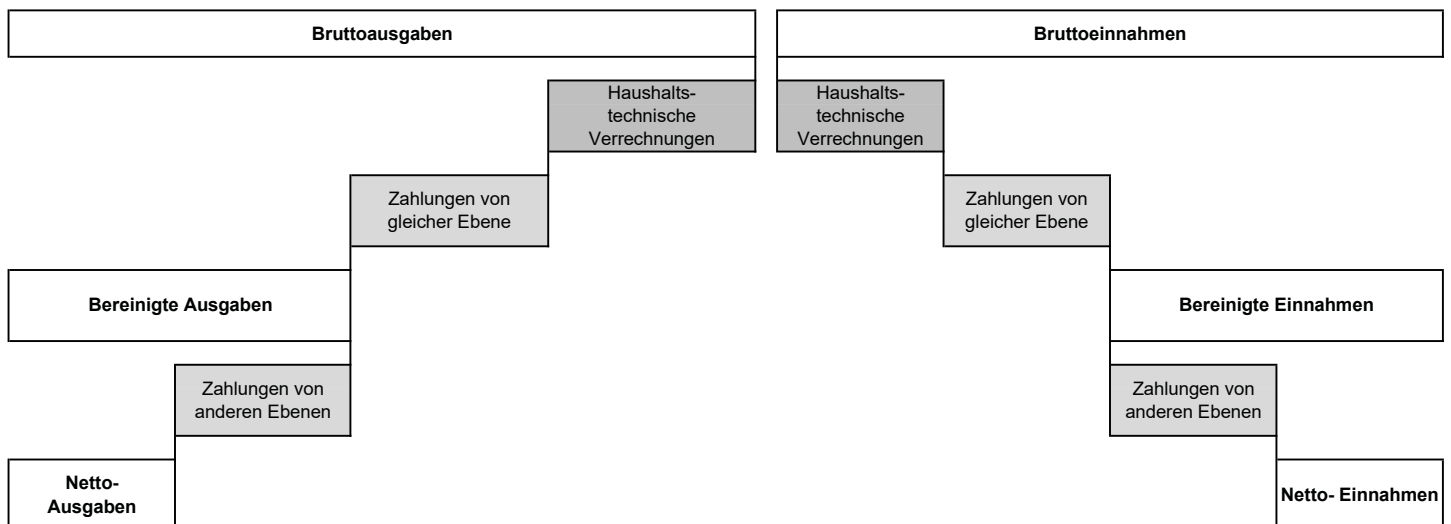


Abb.3 Kommunalfinanzen



Erläuterungen finanzstatistischer Begriffe

Gesamtwirtschaftliche Darstellung

(s. Abb. 1 des Schaubildes auf Seite 7)

• Laufende Rechnung

Zur laufenden Rechnung gehören alle Ausgaben und Einnahmen, die im Rahmen des Verwaltungsvollzugs sowie des Betriebes von Einrichtungen und Anstalten anfallen und nicht vermögenswirksam sind (so z.B. Personalausgaben, laufender Sachaufwand, Zinsausgaben, Zuweisungen und Zuschüsse für laufende Zwecke, Gebühreneinnahmen, Steuern), abzüglich aller von gleicher Ebene empfangener Zahlungen (s. Zahlungen von gleicher Ebene), soweit diese nicht vermögenswirksam sind (z.B. laufende Zuweisungen, Erstattungen, Schuldendiensthilfen und dergl.).

• Kapitalrechnung

Diese umfasst alle Ausgaben und Einnahmen, die eine Vermögensänderung bewirken oder der Finanzierung von Investitionen dienen und nicht unter den Begriff „Besondere Finanzierungsvorgänge“ (s. Besondere Finanzierungsvorgänge) fallen: Baumaßnahmen, Erwerb und Veräußerung von Sachvermögen, Zuweisungen und Zuschüsse für Investitionen, sonstige Vermögensübertragungen; Außerdem Schuldenaufnahme und Tilgung, Darlehensrückflüsse und -gewährung, soweit vom bzw. an öffentlichen Bereich, abzüglich Zahlungen von gleicher Ebene, soweit vermögenswirksam (s. Zahlungen von gleicher Ebene).

• Zahlungen von gleicher Ebene

Finanzstatistische Bereinigung

Die finanzstatistische Bereinigung der einzelnen Ausgabe- und Einnahmesummen zur Vermeidung von Doppelzahlungen erfolgt stufenweise, d.h. die

Ausgaben und Einnahmen der dargestellten Verwaltungsebenen werden um die Zahlungen vermindert („bereinigt“), die von den jeweils gleichzeitig dargestellten Verwaltungsebenen empfangen wurden; eine Ausnahme bilden die Schuldenaufnahmen bei Sozialversicherungsträgern, die - entsprechend der staatlichen Haushaltssystematik - als Zahlungen von anderen Bereichen, nämlich wie Schuldenaufnahmen am Kreditmarkt betrachtet werden.

• Ausgaben/Einnahmen

Ohne „Besondere Finanzierungsvorgänge“ Entsprechen der Summe von Ausgaben bzw. Einnahmen der laufenden Rechnung und der Kapitalrechnung.

• Besondere Finanzierungsvorgänge

Einnahmen:

Schuldenaufnahmen am Kreditmarkt (einschließlich Darlehen von Sozialversicherungsträgern), Innere Darlehen, Entnahmen aus Rücklagen.

Ausgaben:

Schuldentilgung an Kreditmarkt (einschließlich Ausgleichsforderungen, Tilgung an Sozialversicherungsträger), Rückzahlung von Inneren Darlehen, Zuführungen an Rücklagen, Abwicklung von Fehlbeträgen (Soll-Fehlbeträgen) aus Vorjahren.

• Haushaltstechnische Verrechnungen und sonstige durchlaufende Mittel

Zu den haushaltstechnischen Verrechnungen zählen: Innere Verrechnungen einschließlich Zinsen für bzw. aus Innere(n) Darlehen, Zuführungen zwischen der laufenden Rechnung und der Kapitalrechnung und kalkulatorische Kosten bzw. kalkulatorische Einnahmen. Zu den durchlaufenden Mitteln werden gerechnet:

Sonderhaushalte sowie Brutto- und Nettostellungen

Schema der finanzstatistischen Bereinigung um „Zahlungen von gleicher Ebene“

Darstellungsebene	Land	Gemeinden/Gv	Verbände mit kommunalen Aufgaben
		<i>bereinigt um Zahlungen von</i>	
Land	-	-	-
Gemeinden/Gv	-	Gemeinden/Gv	-
Land, Gemeinden/Gv	Gemeinden/Gv	Land, Gemeinden/Gv	-
Verbände mit kommunalen Aufgaben	-	-	Verbände mit kommunalen Aufgaben
Land, Gemeinden/Gv und Verbände mit kommunalen Aufgaben zusammen	Gemeinden/Gv, Verbände mit kommunalen Aufgaben	Land, Gemeinden/Gv, Verbände mit kommunalen Aufgaben	Land, Gemeinden/Gv, Verbände mit kommunalen Aufgaben

(Staat), Steuerausgleiche sowie Zivilschutz für Rechnung des Bundes, Ausbildungsförderung und Wohngeld (Gemeinden/Gv).

- **Ausgaben/Einnahmen**

Abschlusssumme der Haushalte

Summe der Ausgaben bzw. Einnahmen der laufenden Rechnung und der Kapitalrechnung, zuzüglich der besonderen Finanzierungsvorgänge, der haushaltstechnischen Verrechnungen, der sonstigen haushaltstechnischen durchlaufenden Mittel, der Zahlungen von gleicher Ebene und Nettostellungen abzüglich Bruttostellungen und Sonderhaushalte (Staat).

- **Finanzwirtschaftliche Darstellung**

s. Abb. 2 des Schaubildes auf Seite 7

- **Unmittelbare Ausgaben**

bestehen aus den Ausgaben für Personal, dem laufenden Sachaufwand, den Sachinvestitionen sowie aus den laufenden und vermögenswirksamen Zahlungen an andere Bereiche (einschließlich Darlehensgewährungen; auch Zinsausgaben an den „Bereich 4“ und an den Kreditmarkt).

- **Zahlungen an andere Bereiche**

sind alle Zahlungen an Empfänger, die nicht dem „Öffentlichen Bereich“ zugerechnet werden; Z.B. Renten, Unterstützungen; laufende Zuschüsse, Vermögensübertragungen und Darlehen, soweit an andere Bereiche.

- **Zahlungen an „Öffentlichen Bereich“**

sind alle Zahlungen an Bund, ERP-Sondervermögen, Land/Länder, Gemeinden/Gv, Verbände mit kommunalen Aufgaben (Zweckverbände, Verwaltungsgemeinschaften); an Sozialversicherungsträger jedoch

ohne Zins- und Tilgungsausgaben.

- **Bruttoausgaben**

entsprechen der Summe der unmittelbaren Ausgaben zuzüglich der Zahlungen an „Öffentlichen Bereich“.

- **Zahlungen von gleicher Ebene**

Vgl. Zahlungen von gleicher Ebene unter „Gesamtwirtschaftliche Darstellung“.

- **Gesamtausgaben**

Ohne „Besondere Finanzierungsvorgänge“

... sind gleich den „Bruttoausgaben“ abzüglich der von gleicher Ebene empfangenen Zahlungen. Sie geben das Volumen der von den einzelnen Verwaltungsebenen zur Aufgabenerfüllung eingesetzten Mittel an, unabhängig davon, welche anderen öffentlichen Bereiche zu ihrer Deckung beigetragen haben (Erfüllungsprinzip). Sie entsprechen in der Höhe den „Ausgaben ohne besondere Finanzierungsvorgänge“ der gesamtwirtschaftlichen Darstellungsweise (vgl. Ausgaben/Einnahmen - ohne besondere Finanzierungsvorgänge -).

- **Zahlungen von anderen Ebenen (s. Tab.)**

sind alle Einnahmen der jeweils dargestellten Verwaltungsebene vom übrigen öffentlichen Bereich, jedoch ohne Darlehen von Sozialversicherungsträgern (= Bereich 4; wird als Kreditmarktdarlehen betrachtet).

- **Nettoausgaben**

sind die Gesamtausgaben abzüglich der Zahlungen von allen anderen öffentlichen Bereichen. Sie zeigen die Höhe der aus eigenen zweckgebundenen Einnahmen und/oder Gesamtdeckungsmitteln finanzierten Ausgaben der Aufgabenbereiche der einzelnen Ebene oder aller Ebenen (Belastungsprinzip).

Zahlungen von anderen Ebenen			
Darstellungsebene	Land	Gemeinden/Gv	Verbände mit kommunalen Aufgaben
	<i>bereinigt um Zahlungen von den Bereichen¹</i>		
Land	0, 2, 3, 4		
Gemeinden/Gv		0, 1, 3, 4	
Land, Gemeinden/Gv	0, 3, 4	0, 3, 4	
Verbände mit kommunalen Aufgaben			0, 1, 2, 4
Land, Gemeinden/Gv und Verbände mit kommunalen Aufgaben zusammen	0, 4	0, 4	0, 4

¹ Siehe hierzu Erläuterungen unter Bereichsabgrenzung und Verwaltungsebenen.

• Unmittelbare Einnahmen

stellen die im Rahmen der Aufgabenerfüllung von den einzelnen Körperschaften bzw. Ebenen vereinnahmten Beträge dar, soweit es sich nicht um Zahlungen vom „Öffentlichen Bereich“ oder um „Besondere Finanzierungsvorgänge“ handelt; sie entsprechen im Volumen den „Netto-Einnahmen“.

Gemeindefinanzen und Finanzen der Verbände mit kommunalen Aufgaben

• Brutto-Ausgaben bzw. Brutto-Einnahmen

Sie entsprechen der Abschlusssumme des Verwaltungs- und/oder Vermögenshaushalts, jedoch ohne „Durchlaufende Gelder“, ohne bzw. abzüglich „Steuerbeteiligung“, aber einschließlich der „Besonderen Finanzierungsvorgänge“.

• „Durchlaufende Gelder“

Als solche werden angesehen:
Zivilschutz für Rechnung des Bundes, Ausbildungsförderung, Lastenausgleich (in Bayern nicht in den kommunalen Haushaltsrechnungen enthalten) und Wohngeld.

• Steuerbeteiligung

Die Steuern werden in der Finanzstatistik ausgaben-seitig grundsätzlich ohne, auf der Einnahmeseite abzüglich der Steuerbeteiligungsbeträge - das ist die Gewerbesteuerumlage - dargestellt (sog. „Netto-Steuern“).

• Bereinigte Ausgaben bzw. Bereinigte Einnahmen

Sie bestehen aus den Brutto-Ausgaben bzw. -Einnahmen, abzüglich der „Zahlungen von gleicher Ebene“ und ohne „Haushaltstechnische Verrechnungen“.

Die Bereinigung wird also sowohl ausgaben- wie einnahmenseitig durch Absetzen der von gleicher Ebene empfangenen Zahlungen durchgeführt.

• Zahlungen von gleicher Ebene

Für Gemeinden/Gv:

Umfassen alle Zahlungen, die jede einzelne Gemeinde bzw. Gemeindeverband von allen anderen Gemeinden/Gv erhalten hat.

Für Verbände mit kommunalen Aufgaben:

Bestehen aus allen Zahlungen, die jeder Verband mit kommunalen Aufgaben von allen anderen Berichtsstellen des gleichen „Bereichs“ (d.h. Bereich „3“ – siehe unten bei „Bereichsabgrenzung und Verwaltungsebenen“) empfangen hat.

• Haushaltstechnische Verrechnungen

Sie setzen sich zusammen aus

„Inneren Verrechnungen“ einschließlich Zinsen für/ aus „Inneren Darlehen“, Zuführungen vom Verwaltungs- an den Vermögenshaushalt und umgekehrt, kalkulatorischen Kosten bzw. kalkulatorischen Einnahmen.

• Netto-Ausgaben bzw. Netto-Einnahmen

Entsprechen den „Bereinigten Ausgaben/Einnahmen“, abzüglich der von allen anderen Verwaltungsebenen empfangenen Zahlungen, und zwar bei Gemeinden/Gv von:

Bund (einschließlich ERP), Land, Verbänden mit kommunalen Aufgaben, sonstigem öffentlichen Bereich (ohne Darlehen von Sozialversicherungsträgern);

Verbänden mit kommunalen Aufgaben von:

Bund (einschließlich LAF und ERP), Land, Gemeinden/Gv, sonstigem öffentlichen Bereich (ohne Darlehen von Sozialversicherungsträgern).

• Bereichsabgrenzung und Verwaltungsebenen

Zur Kennzeichnung der Zahlungsströme zwischen den verschiedenen „Bereichen“ dienen - bis auf wenige Ausnahmen - die in der 3. Stelle der Gruppierungsnummern enthaltenen Kennziffern; einnahmenseitig ist so die Herkunft, ausgaben-seitig der Empfänger von Zahlungen definiert.

- Die öffentliche Verwaltung („Öffentlicher Bereich“) des Bundesgebiets umfasst fünf „Ebenen“; sie entsprechen den in nachfolgender Übersicht gezeigten Bereichen 0 bis 4. Der „Sonstige Bereich“ besteht aus den Einzelbereichen 5 bis 8. Die Kennziffer 9 steht in der kommunalen Gruppierung für „Innere Verrechnungen“ (Ausnahmen: Gr.-Nr. 577 und 578 für Ausgaben für Lehr- und Lernmittel sowie Gr.-Nr. 639 für Ausgaben der Schülerbeförderung - s. Gruppierungsplan). Es gelten für die einzelnen Bereiche folgende Kennziffern:

Öffentlicher Bereich:

- 0 für „Bund, LAF, ERP-Sondervermögen“
- 1 für „Land“
- 2 für „Gemeinden und Gemeindeverbände“
- 3 für „Verbände mit kommunalen Aufgaben“ und dgl.

Sonstiger Bereich:

- 4 für „Sonstiger Öffentlicher Bereich“ ¹
- 5 für „kommunale Sonderrechnungen“ ¹
- 6 für „sonstige öffentliche Sonderrechnungen“ ¹
- 7 für „Private Unternehmen“ ¹

8 für „Übrige Bereiche“¹

- Für Verrechnungen zwischen den Aufgabenbereichen innerhalb des Verwaltungshaushalts einer einzelnen Berichtsstelle

9 für „Innere Verrechnungen“

¹ Bei Darlehenstilgung bzw. -aufnahme auch für „Kreditmarkt“.

Der Zahlungsverkehr der Verwaltungsebenen sowie der Gebietskörperschaften untereinander ist in der öffentlichen Finanzwirtschaft des Bundesgebietes äußerst umfangreich.

Deshalb ist die Bereinigung der Ausgaben und Einnahmen von Doppelzahlungen, die sich bei zusammenfassender Darstellung mehrerer Verwaltungen/ Gebietskörperschaften ergeben, besonders wichtig.

Derartige Bereinigungen müssten sich eigentlich in allen Fällen ausschließlich auf die Zahlungsströme

zwischen den jeweils **gleichzeitig** dargestellten Berichtsstellen bzw. Gebietskörperschaften beschränken. Aus den vorliegenden Erhebungsdaten ist aber immer nur der Zahlungsverkehr der einzelnen Verwaltung (Berichtsstelle) mit der **Gesamtheit** der Verwaltungen desselben Bereichs ersichtlich, so dass der Bereinigungsprozess oft unterbleiben muss. So können zwar bei Darstellung der Gesamtheit z.B. aller Gemeinden/Gv des Landes die Zahlungen von gleicher Ebene (= Bereich 2) einwandfrei ermittelt und, zur Darstellung bereinigter Ausgaben/Einnahmen, von den Brutto- Ausgaben bzw. - Einnahmen abgesetzt werden. Sollen jedoch in einer Tabelle die entsprechenden Daten z.B. der kreisangehörigen Gemeinden **allein** ermittelt werden, so ist eine Bereinigung korrekterweise nicht durchführbar, weil „Bereich 2“ nicht ausschließlich Zahlungen der kreisangehörigen Gemeinden untereinander enthält, sondern auch die Einnahmen aus Zahlungen von den übrigen Gebietskörperschaftsgruppen umfasst, die ebenfalls dem „Bereich 2“ angehören (kreisfreie Städte, Landkreise und Bezirke).

**Finanzen der Gemeinden/Gv
nach Aufgabenbereichen und
nach Ausgabe-/Einnahmearten**

Tab.1.1 Ausgaben und Einnahmen nach Aufgaben
Gemeinden und Gemeinde
- Beträge in

Lfd. Nr.	Aufgabenbereich	Personalausgaben					Unterh. d. Grund- stücke u. d. son- stig. un- bewegl. Vermög.	Geräte, Ausstat- tungs- u. Ausrü- stg-, Ge- brauchs- gegenst.	Mieten und Pachten	Bewirt- schaftung der Grundst., baulichen Anlagen usw.
		zusammen	Dienst- bezüge, einschl. soz. Ver- sicherg.	Versorg. Bezüge einschl. Beitr.zu Vers.-k.	Aufwen- dungen f. ehren- amtliche Tätigkeit	Beihilf. unterst. u. dgl., Pers. ne- benausg.				
		1	2	3	4	5	6	7	8	9
1	Allgemeine Verwaltung	3 327 543	2 077 101	866 433	163 058	220 950	132 134	58 704	213 087	157 064
	davon:									
2	Gemeinde-, Kreis- und Bezirksorgane	418 843	173 748	85 791	141 225	18 079	34	501	2 240	58
3	Rechnungsprüfung	29 568	20 866	6 894	35	1 773	0	13	54	9
4	Hauptverwaltung	1 507 478	1 093 379	316 502	16 046	81 551	56 153	22 319	31 362	47 653
5	Finanzverwaltung	456 116	384 182	60 579	20	11 336	155	2 081	852	196
6	Besond. Dienststellen der allgem.Verwaltung	88 173	68 547	11 741	5 682	2 202	45	1 737	1 312	139
7	Einrichtungen für die gesamte Verwaltung	247 414	220 792	20 907	29	5 686	75 562	31 444	177 030	108 901
8	Einricht. u. Maßnahmen f. Verw.-angehörige	579 951	115 588	364 020	21	100 323	185	610	237	108
9	Öffentliche Sicherheit und Ordnung	1 070 643	893 774	115 856	32 359	28 653	32 744	49 308	13 297	39 058
	davon:									
10	Polizei	3 696	-	3 431	-	265	-	-	-	-
11	Öffentliche Ordnung	708 423	617 655	77 456	1 224	12 089	1 260	4 455	5 532	4 931
12	Brandschutz	325 220	247 761	30 794	30 988	15 676	27 653	42 063	4 148	32 709
13	Katastrophenschutz, Zivilschutz	13 627	11 505	1 714	130	278	3 094	2 221	3 219	1 040
14	Rettungsdienst	19 678	16 854	2 461	17	346	737	569	399	378
15	Schulen	1 294 788	1 118 325	130 263	641	45 559	293 247	72 785	86 206	444 970
	davon:									
16	Schulverwaltung	127 886	114 440	10 749	4	2 692	69 907	5 730	11 995	104 489
17	Grund- und Hauptschulen	260 651	244 607	15 190	172	682	88 381	23 607	22 045	156 849
18	Realschulen	142 455	122 529	12 848	-	7 079	29 532	9 765	6 085	38 758
19	Gymnasien, Kollegs	193 740	166 188	18 227	3	9 322	48 828	13 148	9 961	65 529
20	Berufs-, Berufsfach-, Berufsaufbauschulen	267 261	202 535	49 435	-	15 292	15 907	6 389	11 182	26 103
21	Fachschulen, Fachakademien	55 417	46 658	6 904	-	1 855	2 342	868	2 447	3 069
22	Fachoberschulen, Berufsoberschulen	112 502	100 382	6 265	-	5 855	17 221	6 047	12 820	21 535
23	Förderschulen	46 770	39 548	6 541	50	630	14 234	4 094	5 565	17 340
24	Gesamtschulen, Schulzentren	28 782	26 799	553	0	1 429	3 456	313	399	6 825
25	Schülerbeförderung	6 829	6 424	354	33	17	177	13	66	8
26	Übrige schulische Aufgaben	52 494	48 213	3 197	379	705	3 262	2 811	3 641	4 466
27	Wissenschaft, Forschung, Kulturpflege	513 881	471 011	36 581	2 677	3 612	48 999	8 576	33 286	38 806
	davon:									
28	Verwaltung kultureller Angelegenheiten	29 856	26 753	2 626	77	400	503	99	389	429
29	Wissenschaft und Forschung	15 089	13 156	1 647	7	279	866	208	2 122	1 183
30	Nichtwissenschaftl. Museen, Sammlungen usw.	84 134	77 236	6 130	185	583	10 981	1 823	6 038	13 789
31	Zoologische und Botanische Gärten	11 457	10 731	693	-	33	1 630	294	148	2 055
32	Theater	39 095	36 355	2 554	82	104	3 305	829	901	2 565
33	Musikpflege (ohne Musikschulen)	20 303	19 111	1 001	44	148	172	368	2 512	438
34	Musikschulen	89 111	83 493	5 375	62	181	1 278	653	1 806	1 712
35	Heimat- und sonstige Kulturpflege	26 184	22 995	2 201	742	245	3 629	693	2 981	3 766
36	Volkshochschulen	36 402	33 663	2 081	262	396	1 007	409	3 608	2 268
37	Büchereien	99 972	92 267	6 999	297	409	5 449	2 314	9 782	6 802
38	Sonstige Volksbildung	6 818	6 395	398	10	15	661	314	2 119	748
39	Naturschutz und Landschaftspflege	42 441	37 020	3 989	765	667	9 307	275	462	722
40	Denkmalschutz und -pflege	12 930	11 767	883	128	152	7 789	278	401	1 861
41	Kirchliche Angelegenheiten	88	69	3	17	0	2 423	20	18	468
42	Soziale Sicherung	2 763 556	2 538 707	206 210	1 238	17 402	68 661	24 803	81 194	95 669
	davon:									
43	Allgemeine Sozialverwaltung	442 723	387 129	47 567	354	7 672	944	1 862	5 705	4 360
44	Verwalt. d.Grundsicherung f.Arbeitsuchende	165 319	146 691	16 217	2	2 410	52	225	2 574	977
45	Verwaltung der Jugendhilfe	243 354	216 575	24 074	54	2 651	84	529	886	394
46	Versicherungsamt	2 974	2 440	317	-	217	-	1	11	3
47	Lastenausgleichsverwaltung	-	-	-	-	-	-	-	-	-
48	Sozialhilfe nach dem Sozialgesetzbuch (SGB)	-	-	-	-	-	-	-	-	-
49	Hilfen für Asylbewerber	1	1	-	-	-	-	-	-	-
50	Soziale Einrichtungen	61 099	56 753	3 502	229	615	5 664	2 467	34 071	17 948
51	Kriegsopferfürsorge und ähnliche Maßnahmen	7	6	0	-	-	-	-	-	-
52	Jugendhilfe nach dem KJHG	169 509	154 262	13 384	304	1 559	-	760	1 869	528
53	Einrichtungen der Jugendarbeit	62 032	57 853	3 788	245	146	19 897	2 346	3 531	5 652
54	Tageseinrichtungen für Kinder	1 572 742	1 476 089	94 709	43	1 901	41 396	16 196	30 180	63 148
55	Sonstige Einrichtungen der Jugendhilfe	43 255	40 397	2 619	8	231	625	416	2 365	2 659
56	Förderung der Wohlfahrtspflege	-	-	-	-	-	-	-	-	-
57	Hilfe f. Heimkehrer u. politische Häftlinge	-	-	-	-	-	-	-	-	-
58	Sonstige soziale Angelegenheiten	542	510	32	-	0	-	0	-	-

bereichen und nach Ausgabe-/Einnahmearten 1)
verbände insgesamt 2)
1000 EUR -

Haltung von Fahr- zeugen	Weitere Verwal- tungs- u. Betriebs- ausgaben	Sonstige Ge- schäfts- und Sach- ausgaben	Erstattungen von Ausgaben des Verwaltungshaush.		Kalkulatorische Kosten		Zuschüs- se f. lfd. Zwecke an sozi- ale oder ähnli. Einricht.	Zuweisg. u. sonst. Zusch. f. lfd. Zwecke, allg. Zuw., Umlagen		Schuldendienst- hilfen		Soziale Leistun- gen	Sonstige Ausgaben des Ver- waltungs- haushalts	Lfd. Nr.
			an öffentl. Bereich	an sonstige Bereiche	Ab- schrei- bungen	Verzins- d. Anlage- kapitals		an öffentl. Bereich	an sonstige Bereiche	an öffentl. Bereich	an sonstige Bereiche			
10	11	12	13	14	15	16	17	18	19	20	21	22	23	
11 841	565 270	509 915	44 218	89 703	10 318	3 721	422	2 481	13 641	-	17	-	76 389	1
966	15 666	14 517	35	5 061	-	-	6	0	4 087	-	-	-	-	2
1	40	530	0	506	-	-	-	-	-	-	-	-	-	3
7 625	116 440	305 238	36 788	24 430	162	24	227	567	8 382	-	17	-	14 416	4
125	15 248	75 507	869	7 758	33	3	-	1 434	21	-	-	-	61 846	5
18	8 220	15 150	2 665	4 521	14	7	-	447	168	-	-	-	28	6
3 028	402 380	56 417	2 008	45 670	10 032	3 675	-	29	913	-	-	-	96	7
79	7 275	42 557	1 853	1 756	78	12	190	3	71	-	-	-	4	8
40 110	156 685	117 956	51 889	39 074	10 149	4 834	5 441	46 719	9 592	-	-	-	97	9
-	-	-	31 789	-	-	-	-	-	-	-	-	-	-	10
516	95 012	46 362	16 937	18 392	208	88	3 705	8 488	6 354	-	-	-	7	11
38 722	19 705	56 705	3 007	18 151	9 618	4 536	857	10 293	3 184	-	-	-	81	12
851	40 173	13 288	33	958	116	83	109	1 933	45	-	-	-	0	13
22	1 796	1 601	123	1 572	207	127	769	26 004	8	-	-	-	9	14
3 402	604 095	134 593	412 516	124 419	44 503	35 827	22 253	399 905	50 125	1 566	23	-	1 013	15
94	21 477	6 146	15 333	6 198	-	-	644	186	2 457	-	-	-	22	16
908	88 288	25 964	69 896	52 202	23 101	18 059	12 605	293 344	17 220	1 117	-	-	363	17
119	22 632	6 237	28 523	8 494	1 693	1 173	2 591	16 843	5 373	236	-	-	146	18
316	34 107	10 127	54 622	12 886	2 306	1 068	1 475	50 100	4 676	212	-	-	451	19
140	27 811	4 457	144 271	22 713	10 687	12 949	76	15 504	4 753	-	-	-	21	20
525	3 638	1 178	8 634	2 511	589	208	103	504	1 009	-	-	-	-	21
186	13 448	4 882	68 725	3 236	472	648	551	13 722	2 097	-	12	-	-	22
207	11 238	4 162	13 824	4 934	2 836	561	3 076	2 053	3 379	-	11	-	0	23
42	2 703	592	582	884	218	315	3	5 194	335	-	-	-	-	24
555	350 167	54	2 507	7 635	446	29	6	505	1	-	-	-	10	25
309	28 586	70 796	5 600	2 726	2 154	817	1 124	1 948	8 825	-	-	-	0	26
1 152	107 947	49 373	3 457	43 893	8 374	5 861	65 831	59 491	273 279	-	148	-	13 318	27
30	7 378	1 306	19	1 973	-	-	3 227	22	8 116	-	-	-	0	28
4	1 883	1 601	707	1 684	196	153	647	1 908	4 524	-	-	-	-	29
227	21 294	8 813	478	6 775	1 313	806	4 208	12 091	8 135	-	-	-	73	30
213	1 636	1 485	-	37	83	22	3	130	1 187	-	-	-	-	31
53	9 341	4 349	55	5 135	1 294	1 217	1 952	15 015	113 431	-	135	-	12 976	32
12	8 724	2 037	121	1 165	1 171	263	9 406	1 461	10 759	-	-	-	60	33
47	2 923	1 602	1 030	3 432	931	726	16 839	6 986	15 829	-	-	-	56	34
126	16 997	6 780	365	6 852	1 308	854	8 240	501	54 213	-	13	-	30	35
19	6 314	6 050	341	2 946	407	290	16 290	4 973	31 411	-	-	-	7	36
194	19 107	3 890	88	5 297	1 072	751	14	763	2 340	-	-	-	10	37
9	2 114	1 296	1	100	36	10	2 536	451	8 705	-	-	-	1	38
197	8 773	8 396	175	4 431	47	67	882	399	4 765	-	-	-	75	39
19	1 294	1 542	70	3 490	516	704	59	14 787	7 967	-	-	-	30	40
1	170	226	7	577	-	-	1 528	4	1 897	-	-	-	1	41
1 556	139 734	55 617	211 875	1 236 526	20 688	15 029	3 955 630	49 692	201 357	46	256	7 985 533	2 564	42
172	11 519	13 041	744	9 750	-	-	-	4	597	-	-	-	-	43
30	4 721	2 131	759	76 668	0	0	-	-	-	-	-	-	-	44
127	3 481	4 988	368	6 398	-	-	610	9	488	-	-	-	-	45
-	4	38	-	119	-	-	-	-	-	-	-	-	-	46
-	-	-	-	-	-	-	-	-	-	-	-	-	-	47
-	-	-	27 472	1 040 085	-	-	-	-	-	-	-	-	-	48
-	0	-	16	-	-	-	-	-	-	-	-	5 989 099	-	49
326	17 526	2 578	395	8 454	2 386	1 346	7 307	238	14 686	-	248	339 069	2 121	50
-	-	0	-	93	-	-	-	-	-	-	-	-	-	51
129	5 200	7 249	160 662	6 304	-	-	51 346	2 147	20 244	-	-	1 532 567	-	52
372	10 824	3 859	2 187	24 736	1 084	778	152 213	1 998	8 631	-	-	-	11	53
365	83 358	20 248	18 897	61 179	17 118	12 747	3 161 581	43 951	148 764	46	-	-	290	54
34	3 045	1 125	307	2 833	100	158	41 426	743	2 431	-	9	-	-	55
-	56	278	-	-	-	-	541 147	517	99	-	-	-	-	56
-	-	-	-	-	-	-	-	-	-	-	-	4	-	57
-	-	83	161	-	-	-	-	84	5 417	-	-	93 250	143	58

noch: Tab.1.1 Ausgaben und Einnahmen nach Aufgaben
Gemeinden und Gemeinde
- Beträge in

Lfd. Nr.	Aufgabenbereich	Personalausgaben					Unterh. d. Grund- stücke u. d. son- stig. un- bewegl. Vermög.	Geräte, Ausstat- tungs- u. Ausrü- stg-, Ge- brauchs- gegenst.	Mieten und Pachten	Bewirt- schaftung der Grundst., baulichen Anlagen usw.
		zusammen	Dienst- bezüge, einschl. soz. Ver- sicherung.	Versorg. Bezüge einschl. Beitr.zu Vers.-k.	Aufwen- dungen f. ehren- amtliche Tätigkeit	Beihilf. unterst. u. dgl., Pers. ne- benausg.				
59	Gesundheit, Sport, Erholung davon:	447 537	395 891	45 257	372	6 018	139 603	14 964	45 570	69 498
60	Gesundheitsverwaltung	83 701	76 944	5 839	91	827	381	1 369	2 363	2 268
61	Krankenhäuser	28 109	6 017	18 207	-	3 885	528	272	403	487
62	Sonst. Einricht. u. Maßn. d. Gesundheitspflege	62 157	57 592	3 813	179	573	743	2 692	8 583	1 899
63	Förderung des Sports	15 193	13 446	1 428	60	260	664	734	25 675	609
64	Eigene Sportstätten	50 573	47 390	3 077	10	96	48 315	2 719	4 908	39 561
65	Badeanstalten	48 088	45 252	2 786	11	39	13 218	1 992	669	11 451
66	Park- und Gartenanlagen	150 665	140 852	9 476	16	322	64 932	4 425	1 784	10 384
67	Sonstige Erholungseinrichtungen	9 050	8 399	630	6	15	10 822	762	1 183	2 839
68	Bau- und Wohnungswesen, Verkehr davon:	1 333 938	1 203 426	115 494	669	14 349	615 538	22 097	14 810	50 624
69	Bauverwaltung	424 166	374 258	43 972	36	5 901	274	1 420	1 131	2 033
70	Städtebaul. Planung, Städtebauförderung, Vermessung, Bauordnung	320 289	281 345	32 604	585	5 755	1 228	2 047	1 353	1 160
71	Wohnungsbauförderung und Wohnungsfürsorge	49 873	45 823	3 051	26	973	35	199	1 722	3 369
72	Gemeindestraßen	308 850	287 442	20 443	14	951	414 473	12 461	4 717	32 216
73	Kreisstraßen	119 938	111 502	8 072	1	363	90 630	2 561	1 490	2 114
74	Bundes- und Staatsstraßen	1 446	1 351	90	-	5	5 912	197	2	26
75	Straßenbeleuchtung	20 615	19 348	1 248	-	19	46 209	244	74	3 604
76	Straßenreinigung	61 775	57 847	3 765	0	162	22 072	2 390	1 285	1 549
77	Parkeinrichtungen	3 621	3 350	252	7	12	6 037	424	2 689	3 101
78	Wasserläufe, Wasserbau	23 365	21 159	1 997	1	209	28 667	153	348	1 452
79	Öffentl. Einrichtungen, Wirtschaftsförderung davon:	1 000 945	928 069	68 798	218	3 860	215 067	31 111	33 720	96 845
80	Abwasserbeseitigung	126 872	117 874	8 549	28	421	129 989	9 030	1 549	37 380
81	Abfallbeseitigung	92 231	85 025	6 553	29	624	14 326	3 137	5 417	7 566
82	Märkte	2 268	1 819	357	8	84	485	326	292	750
83	Schlacht- und Viehhöfe	1 835	1 433	336	2	64	240	33	11	177
84	Bestattungswesen	84 746	77 942	6 235	22	548	31 222	1 940	2 942	10 582
85	Sonstige öffentliche Einrichtungen	21 302	19 654	1 530	28	90	12 124	1 295	2 014	16 955
86	Hilfsbetriebe der Verwaltung	536 774	501 798	34 116	7	853	9 619	13 596	7 200	17 692
87	Förderung der Land- und Forstwirtschaft	18 044	16 016	1 794	17	217	11 334	252	189	462
88	Fremdenverkehr, sonstige Förderung v. Wirt- schaft und Verkehr	116 872	106 508	9 330	76	958	5 727	1 504	14 107	5 279
89	Wirtschaftliche Unternehmen, allgemeines Grund- und Sondervermögen davon:	186 524	170 457	14 763	78	1 227	152 177	10 937	19 863	103 707
90	Verwaltung der wirtschaftlichen Unternehmen	1 389	1 217	151	-	22	-	126	3	-
91	Elektrizitätsversorgung	4 324	3 961	337	14	12	1 278	436	658	767
92	Gasversorgung	-	-	-	-	-	-	-	-	-
93	Wasserversorgung	58 138	54 207	3 757	25	149	58 458	5 685	1 538	5 133
94	Fernwärmeversorgung	293	274	18	-	0	1 321	94	71	3 115
95	Kombinierte Versorgungsunternehmen	538	421	95	-	22	266	8	93	340
96	Informations- u. Telekom.- Infrastruktur	81	75	5	1	-	5	-	-	-
97	Verkehrsunternehmen	3 527	3 341	183	-	2	595	149	234	464
98	Komb. Versorgungs- und Verkehrsunternehmen	1 573	265	1 172	-	136	16	-	15	48
99	Unternehmen der Wirtschaftsförderung	7 310	6 772	507	0	31	3 988	483	2 512	3 772
100	Land- und forstwirtschaftliche Unternehmen	26 076	22 386	3 056	10	624	15 513	960	226	2 580
101	Kur- und Badebetriebe	15 904	14 891	991	1	22	5 458	525	1 655	3 834
102	Sonstige wirtschaftliche Unternehmen	39 901	37 027	2 744	20	110	7 993	992	2 701	6 440
103	Allgemeines Grundvermögen	19 527	18 093	1 350	5	79	55 699	1 369	9 725	75 120
104	Allgemeines Sondervermögen	7 944	7 526	397	2	18	1 588	109	433	2 092
105	Allgemeine Finanzwirtschaft	-	-	-	-	-	-	-	-	-
106	Steuern (netto), allg. Zuweisungen u. Umlagen	-	-	-	-	-	-	-	-	-
107	Sonstige allgemeine Finanzwirtschaft	-	-	-	-	-	-	-	-	-
108	Abwicklung der Vorjahre	-	-	-	-	-	-	-	-	-
109	Insgesamt	11 939 355	9 796 760	1 599 654	201 310	341 630	1 698 171	293 285	541 033	1 096 241

1) Einschl. besondere Finanzierungsvorgänge.- 2) Ohne Verwaltungsgemeinschaften.

bereichen und nach Ausgabe-/Einnahmearten 1)
verbände insgesamt 2)
1000 EUR -

Haltung von Fahr- zeugen	Weitere Verwal- tungs- u. Betriebs- ausgaben	Sonstige Ge- schäfts- und Sach- ausgaben	Erstattungen von Ausgaben des Verwaltungshaush.		Kalkulatorische Kosten		Zuschüs- se f. lfd. Zwecke an sozi- ale oder ähnl. Einricht.	Zuweisg. u. sonst. Zusch. f. lfd. Zwecke, allg. Zuw., Umlagen		Schuldendienst- hilfen		Soziale Leistun- gen	Sonstige Ausgaben des Ver- waltungs- haushalts	Lfd. Nr.
			an öffentl. Bereich	an sonstige Bereiche	Ab- schrei- bungen	Verzins. d. Anlage- kapitals		an öffentl. Bereich	an sonstige Bereiche	an öffentl. Bereich	an sonstige Bereiche			
10	11	12	13	14	15	16	17	18	19	20	21	22	23	
9 946	262 801	129 415	6 278	164 063	43 841	26 090	88 604	351 276	363 034	31	3 717	-	2 608	59
121	137 336	6 958	270	4 810	15	0	39	3	-	-	-	-	-	60
13	1 603	1 003	357	4 675	4 114	28	-	341 668	265 742	-	3 344	-	17	61
151	63 467	65 772	1 378	5 813	369	246	15 005	566	3 374	-	-	-	11	62
149	10 067	2 046	1 011	4 342	-	-	73 527	1 900	12 406	29	235	-	2 245	63
1 173	9 514	20 887	1 266	19 360	14 707	12 242	-	218	47 306	-	19	-	118	64
106	20 554	22 861	1 149	16 691	19 629	9 581	-	2 386	22 642	-	-	-	118	65
7 584	17 939	4 296	469	97 560	2 658	2 573	1	440	8 885	-	120	-	75	66
649	2 320	5 594	379	10 813	2 349	1 420	33	4 094	2 679	2	-	-	24	67
63 135	240 975	255 722	8 471	454 267	23 805	14 310	-	7 250	66 899	-	421	-	5 005	68
1 394	14 750	103 300	225	11 543	36	2	-	123	49 602	-	-	-	32	69
221	39 175	119 801	776	10 292	354	223	-	1 960	3 951	-	-	-	3 040	70
31	1 153	2 672	0	414	108	330	-	274	10 339	-	421	-	89	71
34 407	41 499	15 097	3 658	341 529	12 583	9 654	-	1 300	689	-	-	-	585	72
16 711	3 317	3 414	3 097	1 246	3 760	510	-	167	3	-	-	-	8	73
49	1 009	460	3	1 258	-	-	-	10	-	-	-	-	-	74
620	87 448	247	14	3 232	697	239	-	-	190	-	-	-	26	75
9 249	45 930	1 458	314	70 818	1 906	531	-	14	719	-	-	-	236	76
122	4 642	6 360	32	5 827	3 787	2 375	-	-	1 333	-	-	-	24	77
331	2 053	2 911	351	8 110	573	446	-	3 403	73	-	-	-	964	78
74 648	618 915	151 262	101 255	298 296	231 799	152 420	1 064	220 054	380 044	3 484	69	-	66 468	79
3 999	130 048	40 946	46 591	111 475	165 535	111 896	-	119 798	6 143	3 436	-	-	33 143	80
4 947	326 305	25 379	43 612	63 649	10 212	3 002	-	40 166	665	-	-	-	29 264	81
16	2 464	789	265	3 901	546	463	-	68	244	-	-	-	-	82
28	983	395	-	136	213	112	-	42	-	-	-	-	-	83
1 961	31 665	6 457	497	45 310	18 133	18 431	99	255	359	-	-	-	1 302	84
209	6 547	8 412	79	6 836	10 662	6 783	29	17	2 480	-	-	-	33	85
62 347	12 735	13 039	670	29 945	21 511	8 554	-	210	5	-	-	-	80	86
360	3 025	1 777	261	4 797	288	313	339	61	2 944	-	-	-	63	87
780	105 142	54 067	9 282	32 246	4 699	2 866	597	59 436	367 204	48	69	-	2 583	88
11 350	359 734	190 553	9 042	129 781	101 536	73 917	306	26 857	156 162	921	133	-	45 680	89
-	2	185	-	821	-	-	-	-	-	-	-	-	-	90
233	54 262	27 878	339	4 532	5 434	1 780	-	7	144	-	-	-	805	91
-	13	251	-	34	30	14	-	-	-	-	-	-	-	92
4 102	93 307	103 014	4 503	55 790	63 751	35 977	-	6 357	733	98	-	-	19 886	93
26	3 706	2 677	115	672	1 325	464	-	-	249	-	-	-	11	94
14	943	2 515	99	1 283	384	24	-	835	19 484	-	7	-	19	95
-	127 976	515	-	24	249	51	-	5	22	-	-	-	-	96
573	4 275	1 535	504	2 151	697	280	-	1 070	49 892	-	6	-	1	97
17	256	1 399	-	506	19	6	-	138	25 244	-	19	-	15 350	98
33	4 068	8 297	45	3 148	7 109	4 030	-	172	6 253	-	-	-	8	99
1 034	16 481	5 784	2 499	7 217	165	1 125	-	36	222	-	-	-	829	100
1 115	12 673	9 673	280	11 987	5 947	3 837	-	17 357	15 833	823	-	-	84	101
3 919	6 442	8 299	20	14 524	2 265	902	-	774	36 180	-	-	-	392	102
258	27 738	17 309	212	26 614	14 115	25 404	-	20	845	-	2	-	3 812	103
25	7 590	1 221	425	478	46	23	306	87	1 061	-	100	-	4 483	104
-	-	-	-	-	-	-	-	10 150 326	-	-	-	-	5 259 062	105
-	-	-	-	-	-	-	-	10 150 326	-	-	-	-	30	106
-	-	-	-	-	-	-	-	-	-	-	-	-	5 259 032	107
-	-	-	-	-	-	-	-	-	-	-	-	-	-	108
217 139	3 056 155	1 594 407	849 002	2 580 022	495 015	332 010	4 139 551	11 314 051	1 514 133	6 048	4 785 7 985 533	5 472 203	109	

noch: Tab.1.1 Ausgaben und Einnahmen nach Aufgaben
Gemeinden und Gemeinde
- Beträge in

Lfd. Nr.	Aufgabenbereich	Brutto- ausgaben des Verwaltg. haushalts 3)	Ab- züglich Zahlun- gen von Ge- meinden/ Gv	Be- reini- gte Ausgaben des Ver- waltungs- haush. 4)	Gewährung von Darlehen		Erwerb von Beteili- gungen, Kapital- einlagen	Erwerb von Sach- ver- mögen	Bau- maß- nahmen	Zuwei- und Zu- für Inve- stitionen an öffentl. Bereich
		24	25	26	an öffentl. Bereich	an sonstige Bereiche	29	30	31	32
1	Allgemeine Verwaltung davon:	5 216 468	23 854	5 192 614	150	271	10 500	324 654	386 981	6 565
2	Gemeinde-, Kreis- und Bezirksorgane	462 013	183	461 830	-	-	-	1 191	-	-
3	Rechnungsprüfung	30 721	5	30 716	-	-	-	48	-	-
4	Hauptverwaltung	2 179 280	12 600	2 166 679	-	265	10 500	107 511	101 630	509
5	Finanzverwaltung	622 243	2 628	619 615	150	-	-	1 419	-	419
6	Besond. Dienststellen der allgem. Verwaltung	122 644	3 643	119 001	-	-	-	335	15	15
7	Einrichtungen für die gesamte Verwaltung	1 164 600	2 575	1 162 025	-	-	-	213 819	285 334	5 622
8	Einricht. u. Maßnahmen f. Verw.-angehörige	634 968	2 220	632 748	-	5	-	331	1	-
9	Öffentliche Sicherheit und Ordnung davon:	1 687 596	11 126	1 676 470	65	2	-	227 447	200 860	8 980
10	Polizei	35 485	97	35 389	-	-	-	-	-	-
11	Öffentliche Ordnung	920 671	3 337	917 333	65	-	-	10 925	2 748	343
12	Brandschutz	596 652	4 569	592 084	-	2	-	204 192	188 436	8 082
13	Katastrophenschutz, Zivilschutz	80 790	2 921	77 869	-	-	-	8 794	9 056	20
14	Rettungsdienst	53 998	203	53 795	-	-	-	3 537	620	535
15	Schulen davon:	4 026 236	347 841	3 678 395	6 023	1 048	-	334 740	1 848 742	102 117
16	Schulverwaltung	372 562	745	371 817	-	-	-	37 755	7 608	9
17	Grund- und Hauptschulen	1 154 602	39 508	1 115 093	4 680	-	-	139 216	906 788	35 101
18	Realschulen	320 656	25 002	295 654	1 300	-	-	30 509	180 935	6 119
19	Gymnasien, Kollegs	503 552	51 820	451 733	43	-	-	44 229	427 618	38 555
20	Berufs-, Berufsfach-, Berufsaufbauschulen	570 226	138 753	431 473	-	1 048	-	31 810	146 096	7 878
21	Fachschulen, Fachakademien	83 042	6 274	76 768	-	-	-	3 160	6 981	65
22	Fachoberschulen, Berufsoberschulen	278 103	55 079	223 024	-	-	-	15 051	75 655	1 774
23	Förderschulen	134 284	9 543	124 741	-	-	-	10 223	55 545	372
24	Gesamtschulen, Schulzentren	50 642	932	49 710	-	-	-	3 779	24 808	11 627
25	Schülerbeförderung	369 009	4 918	364 091	-	-	-	609	679	-
26	Übrige schulische Aufgaben	189 558	15 267	174 291	-	-	-	18 398	16 029	616
27	Wissenschaft, Forschung, Kulturpflege davon:	1 275 672	11 492	1 264 180	-	12 492	16 890	27 407	148 107	4 277
28	Verwaltung kultureller Angelegenheiten	53 347	30	53 317	-	-	-	256	2	-
29	Wissenschaft und Forschung	32 474	270	32 204	-	1 110	308	522	12 952	-
30	Nichtwissenschaftl. Museen, Sammlungen usw.	181 277	2 203	179 073	-	-	-	6 465	40 007	1 539
31	Zoologische und Botanische Gärten	20 380	148	20 232	-	-	-	340	3 421	-
32	Theater	211 647	940	210 707	-	-	16 500	1 378	35 081	1 550
33	Musikpflege (ohne Musikschulen)	58 972	694	58 278	-	-	85	153	4 432	0
34	Musikschulen	144 961	3 752	141 210	-	-	-	820	415	-
35	Heimat- und sonstige Kulturpflege	133 532	530	133 003	-	51	-	2 678	11 633	744
36	Volkshochschulen	112 742	1 569	111 172	-	800	0	517	894	-
37	Büchereien	157 845	657	157 188	-	-	2	4 965	3 405	9
38	Sonstige Volksbildung	25 918	91	25 827	-	-	-	721	5 306	-
39	Naturschutz und Landschaftspflege	81 415	334	81 081	-	10 511	-	7 774	3 750	177
40	Denkmalschutz und -pflege	53 735	253	53 482	-	21	-	663	23 266	258
41	Kirchliche Angelegenheiten	7 427	21	7 407	-	-	-	156	3 542	-
42	Soziale Sicherung davon:	16 909 989	329 690	16 580 299	-	719	6 903	74 162	868 238	2 791
43	Allgemeine Sozialverwaltung	491 422	292	491 130	-	-	-	2 018	524	-
44	Verwalt. d. Grundsicherung f. Arbeitsuchende	253 457	3	253 454	-	-	-	254	-	-
45	Verwaltung der Jugendhilfe	261 718	1 275	260 443	-	-	-	467	8	-
46	Versicherungsamt	3 148	-	3 148	-	-	-	-	-	-
47	Lastenausgleichsverwaltung	-	-	-	-	-	-	-	-	-
48	Sozialhilfe nach dem Sozialgesetzbuch (SGB)	7 056 656	50 943	7 005 713	-	-	-	-	-	-
49	Hilfen für Asylbewerber	339 086	2 915	336 171	-	-	-	-	-	-
50	Soziale Einrichtungen	178 860	2 208	176 653	-	174	6 903	3 239	14 508	281
51	Kriegsopferfürsorge und ähnliche Maßnahmen	31 457	6 908	24 549	-	-	-	-	-	-
52	Jugendhilfe nach dem KJHG	1 958 515	177 742	1 780 773	-	-	-	230	-	-
53	Einrichtungen der Jugendarbeit	300 150	2 495	297 655	-	-	-	11 597	43 333	215
54	Tageseinrichtungen für Kinder	5 292 206	80 600	5 211 606	-	143	-	55 833	808 387	1 941
55	Sonstige Einrichtungen der Jugendhilfe	101 532	3 359	98 173	-	-	-	523	1 477	4
56	Förderung der Wohlfahrtspflege	542 098	445	541 652	-	402	-	-	-	350
57	Hilfe f. Heimkehrer u. politische Häftlinge	4	-	4	-	-	-	-	-	-
58	Sonstige soziale Angelegenheiten	99 679	506	99 173	-	-	-	-	-	-

bereichen und nach Ausgabe-/Einnahmearten 1)
verbände insgesamt 2)
1000 EUR -

sungen schüsse stition	Tilgung v. Kre- diten, Rückzah- lung inn. Darl.		Sonst. Aus- gaben	Brutto- ausgaben des Ver- mögens- haushalts	Ab- züglich Zahlun- gen von Ge- meinden/ Gv	Berein. Ausgaben des Ver- mögens- haushalts 4)	Brutto- ausgaben Verwalt. und Ver- mö. Hh. zusam- men 3)	Ab- züglich Zahlun- gen von Gemein- den/Gv zus.	Ab- züglich haush. techn. Verrech- nungen 5)	Be- reinigte Ausgaben zu- sammen	Ab- züglich Zahlun- gen von anderen Ebenen 6)	Netto- ausgaben	Steuern (netto), st. ähnl. Einn. Ge- bühren, zweckg. Abgaben	Ein- nahmen aus Verkauf	Lfd. Nr.
an sonstige Bereiche	an öffentl. Bereich	an sonstige Bereiche	36	37	38	39	40	41	42	43	44	45	46	47	
2 638	-	-	447 090	1 178 848	1 534	1 177 314	6 395 316	25 389	65 132	6 304 796	141 362	6 163 434	43 961	15 817	1
12	-	-	-	1 203	-	1 203	463 216	183	3 404	459 629	336	459 293	1	9	2
-	-	-	-	48	-	48	30 769	5	506	30 258	243	30 015	33	-	3
2 432	-	-	446 623	669 471	8	669 463	2 848 751	12 608	13 992	2 822 150	66 927	2 755 223	18 133	13 503	4
4	-	-	101	2 093	150	1 943	624 336	2 778	7 475	614 083	5 188	608 896	3 814	24	5
108	-	-	-	473	44	430	123 117	3 687	4 514	114 916	12 590	102 326	21 118	416	6
82	-	-	146	505 003	1 333	503 670	1 669 603	3 908	33 956	1 631 739	53 619	1 578 120	682	665	7
-	-	-	220	557	-	557	635 524	2 220	1 285	632 020	2 460	629 560	181	1 200	8
6 396	-	-	408	444 158	8 387	435 770	2 131 754	19 514	50 320	2 061 920	181 075	1 880 845	248 781	2 423	9
-	-	-	-	-	-	-	35 485	97	-	35 389	24	35 365	-	-	10
4 653	-	-	2	18 736	207	18 529	939 407	3 545	16 253	919 609	22 548	897 061	214 031	1 160	11
910	-	-	406	402 028	7 839	394 190	998 681	12 407	31 065	955 209	64 859	890 350	32 425	1 257	12
231	-	-	-	18 100	-	18 100	98 890	2 921	1 154	94 814	71 856	22 958	4	6	13
602	-	-	-	5 293	342	4 952	59 292	544	1 848	56 899	21 788	35 111	2 322	-	14
9 257	-	-	2 472	2 304 400	23 141	2 281 259	6 330 636	370 982	186 323	5 773 331	1 398 817	4 374 513	39 622	11 413	15
101	-	-	878	46 352	-	46 352	418 914	745	2 990	415 179	59 882	355 297	1 402	364	16
1 717	-	-	350	1 087 853	5 278	1 082 575	2 242 454	44 786	91 232	2 106 437	313 797	1 792 640	20 092	4 778	17
2 720	-	-	206	221 789	4 159	217 630	542 445	29 161	10 682	502 602	120 040	382 562	479	321	18
2 786	-	-	544	513 775	11 517	502 258	1 017 328	63 336	16 599	937 392	209 305	728 087	313	371	19
31	-	-	8	186 871	455	186 416	757 097	139 208	44 637	573 253	200 170	373 082	1 205	475	20
-	-	-	-	10 206	30	10 176	93 248	6 304	3 262	83 682	28 918	54 765	1 770	2 948	21
205	-	-	335	93 020	401	92 619	371 123	55 481	3 158	312 484	92 990	219 494	513	134	22
208	-	-	149	66 497	717	65 780	200 782	10 260	7 535	182 987	30 896	152 091	2 275	656	23
1 262	-	-	-	41 476	536	40 941	92 118	1 467	950	89 700	25 261	64 440	320	11	24
-	-	-	-	1 288	4	1 284	370 297	4 922	1 089	364 286	280 922	83 364	234	-	25
227	-	-	2	35 272	45	35 227	224 830	15 312	4 189	205 329	36 637	168 692	11 019	1 356	26
85 045	-	-	692	294 911	1 474	293 437	1 570 583	12 966	68 393	1 489 224	110 604	1 378 621	71 422	3 428	27
841	-	-	34	1 133	-	1 133	54 480	30	1 939	52 511	1 056	51 455	401	49	28
15	-	-	-	14 907	14	14 893	47 382	285	1 994	45 103	1 328	43 776	537	78	29
2 609	-	-	35	50 651	629	50 022	231 928	2 832	8 446	220 650	19 489	201 161	4 837	1 320	30
511	-	-	-	4 271	35	4 236	24 651	183	142	24 326	736	23 590	8 552	290	31
8 474	-	-	176	63 159	40	63 119	274 806	980	19 598	254 228	19 576	234 652	5 178	106	32
1 143	-	-	-	1 5 813	17	5 796	64 785	710	2 652	61 423	3 477	57 946	1 396	220	33
544	-	-	18	1 797	-	1 797	146 759	3 752	4 804	138 203	10 921	127 281	30 289	8	34
50 496	-	-	14	65 616	79	65 538	199 149	608	8 909	189 631	4 793	184 838	1 722	1 080	35
4 044	-	-	56	6 310	233	6 078	119 052	1 802	3 670	113 580	16 091	97 490	11 055	43	36
136	-	-	2	8 519	31	8 488	166 364	687	6 965	158 712	4 739	153 972	5 844	136	37
216	-	-	1	6 244	-	6 244	32 162	91	141	31 929	4 607	27 322	473	20	38
1 118	-	-	19	23 350	4	23 346	104 764	338	3 853	100 574	12 507	88 066	792	34	39
3 047	-	-	330	27 584	306	27 278	81 319	559	4 704	76 056	10 186	65 870	342	43	40
11 850	-	-	8	15 556	87	15 469	22 983	108	577	22 298	1 098	21 200	4	3	41
190 592	-	-	1 004	1 144 409	5 521	1 138 888	18 054 397	335 210	148 180	17 571 007	6 213 820	11 357 187	201 117	12 674	42
-	-	-	-	2 542	-	2 542	493 963	292	8 747	484 925	97 628	387 297	154	5	43
-	-	-	-	254	-	254	253 710	3	4 391	249 316	15 665	233 651	11	-	44
-	-	-	-	475	-	475	262 193	1 275	6 308	254 610	12 001	242 609	395	7	45
-	-	-	-	-	-	-	3 148	-	119	3 030	-	3 030	4	-	46
-	-	-	-	-	-	-	-	-	-	-	-	-	-	-	47
-	-	-	-	-	-	-	7 056 656	50 943	-	7 005 713	1 758 398	5 247 316	-	-	48
-	-	-	-	-	-	-	339 086	2 915	-	336 171	350 828	- 14 657	-	-	49
2 933	-	-	353	28 391	135	28 256	207 252	2 343	8 805	196 104	77 208	118 896	17 312	227	50
-	-	-	-	-	-	-	31 457	6 908	-	24 549	12 552	11 997	-	-	51
621	-	-	-	850	-	850	1 959 366	177 742	2 154	1 779 470	118 250	1 661 220	1 815	4	52
2 367	-	-	13	57 526	402	57 124	357 676	2 897	24 889	329 890	38 633	291 257	2 141	782	53
156 065	-	-	387	1 022 756	4 170	1 018 586	6 314 962	84 769	90 626	6 139 566	2 937 362	3 202 204	167 807	11 527	54
1 236	-	-	-	3 240	-	3 240	104 772	3 359	1 901	99 512	9 512	90 000	11 478	121	55
27 362	-	-	1	28 114	813	27 301	570 212	1 259	1	568 952	70 780	498 173	-	-	56
-	-	-	-	-	-	-	4	-	-	4	-	4	-	-	57
8	-	-	251	259	-	259	99 939	506	239	99 194	715 003	- 615 809	-	-	58

noch: Tab.1.1 Ausgaben und Einnahmen nach Aufgaben
Gemeinden und Gemeinde
- Beträge in

Lfd. Nr.	Aufgabenbereich	Brutto- ausgaben des Verwaltg. haushalts 3)	Ab- züglich Zahlun- gen von Ge- meinden/ Gv	Be- reinigte Ausgaben des Ver- waltgs- haush. 4)	Gewährung von Darlehen		Erwerb von Be- teilig- ungen, Kapital- einlagen	Erwerb von Sach- ver- mögen	Bau- maß- nahmen	Zuwei- und Zu- für Inve- an öffentl. Bereich
		24	25	26	an öffentl. Bereich	an sonstige Bereiche	29	30	31	32
59	Gesundheit, Sport, Erholung davon:	2 168 876	17 569	2 151 307	-	26 220	44 505	34 045	367 129	10 476
60	Gesundheitsverwaltung	239 633	465	239 168	-	-	-	1 307	594	-
61	Krankenhäuser	652 364	360	652 004	-	12 659	10 081	3 581	6 826	6 459
62	Sonst.Einricht.u.Maßn.d.Gesundheitspflege	232 225	10 148	222 077	-	109	-	1 347	7 910	53
63	Förderung des Sports	150 833	24	150 808	-	11 352	-	895	593	701
64	Eigene Sportstätten	272 885	3 636	269 249	-	-	9 680	10 714	175 467	54
65	Badeanstalten	191 135	2 550	188 586	-	-	24 727	2 438	90 488	2 053
66	Park- und Gartenanlagen	374 790	165	374 625	-	2 090	16	9 376	51 910	116
67	Sonstige Erholungseinrichtungen	55 011	221	54 790	-	10	-	4 387	33 341	1 040
68	Bau- und Wohnungswesen, Verkehr davon:	3 177 267	8 576	3 168 692	1 738	34 626	52 589	425 653	1 704 788	17 090
69	Bauverwaltung	610 031	211	609 820	-	-	-	1 897	65	-
70	Städtebaul. Planung, Städtebauförderung, Vermessung, Bauordnung	505 870	1 179	504 691	-	1 020	-	11 196	1 306	52
71	Wohnungsbauförderung und Wohnungsfürsorge	71 029	48	70 982	1 738	33 606	51 114	270 800	28 935	1 445
72	Gemeindestraßen	1 233 719	2 622	1 231 097	-	-	-	101 971	1 300 879	7 204
73	Kreisstraßen	248 966	3 758	245 208	-	-	-	26 540	225 131	5 948
74	Bundes- und Staatsstraßen	10 371	-	10 371	-	-	-	260	8 073	661
75	Straßenbeleuchtung	163 460	9	163 451	-	-	-	1 927	43 518	-
76	Straßenreinigung	220 246	417	219 829	-	-	-	4 784	660	-
77	Parkeinrichtungen	40 374	88	40 286	-	-	1 475	1 939	43 202	-
78	Wasserläufe, Wasserbau	73 201	242	72 959	-	-	-	4 339	53 019	1 779
79	Öffentl. Einrichtungen, Wirtschaftsförderung davon:	3 677 466	85 254	3 592 212	505	4 604	13 503	175 563	1 256 440	36 788
80	Abwasserbeseitigung	1 077 832	26 510	1 051 322	200	649	1 501	17 383	862 270	30 143
81	Abfallbeseitigung	669 878	28 803	641 076	-	-	202	6 250	25 418	744
82	Märkte	12 876	-	12 876	-	-	-	243	392	-
83	Schlacht- und Viehhöfe	4 205	35	4 170	-	-	-	297	488	-
84	Bestattungswesen	255 902	252	255 649	-	-	-	3 984	37 664	305
85	Sonstige öffentliche Einrichtungen	95 776	210	95 566	-	55	5	8 137	125 238	54
86	Hilfsbetriebe der Verwaltung	733 978	1 224	732 754	-	-	-	66 761	47 171	304
87	Förderung der Land- und Forstwirtschaft	44 508	291	44 217	-	8	-	1 815	13 103	84
88	Fremdenverkehr, sonstige Förderung v. Wirt- schaft und Verkehr	782 510	27 928	754 582	305	3 892	11 795	70 692	144 695	5 154
89	Wirtschaftliche Unternehmen, allgemeines Grund- und Sondervermögen davon:	1 579 180	11 003	1 568 177	500	87 638	387 440	672 948	891 236	10 195
90	Verwaltung der wirtschaftlichen Unternehmen	2 526	-	2 526	-	-	-	1	-	-
91	Elektrizitätsversorgung	102 878	101	102 777	-	575	1 861	1 060	12 731	8
92	Gasversorgung	342	-	342	-	300	-	120	666	-
93	Wasserversorgung	516 469	784	515 685	500	672	364	11 438	305 310	5 540
94	Fernwärmeversorgung	14 137	295	13 842	-	4 979	5 320	1 690	8 263	-
95	Kombinierte Versorgungsunternehmen	26 853	84	26 770	-	5 852	15 617	6 254	3 122	1
96	Informations- u. Telekom.- Infrastruktur	128 929	45	128 884	-	-	30	26	56 329	650
97	Verkehrsunternehmen	65 952	1 452	64 500	-	2 509	791	124	2 554	1 521
98	Komb. Versorgungs- und Verkehrsunternehmen	44 607	1 510	43 097	-	2 059	14 024	-	4 384	-
99	Unternehmen der Wirtschaftsförderung	51 230	365	50 865	-	350	40 737	1 649	19 055	-
100	Land- und forstwirtschaftliche Unternehmen	80 748	236	80 512	-	-	20	3 023	1 920	3
101	Kur- und Badebetriebe	106 985	335	106 650	-	29	1 028	2 516	11 277	2 328
102	Sonstige wirtschaftliche Unternehmen	131 745	99	131 647	-	12 824	162 301	10 928	25 694	-
103	Allgemeines Grundvermögen	277 768	491	277 277	-	57 228	122 298	633 367	434 317	37
104	Allgemeines Sondervermögen	28 011	5 208	22 803	-	263	23 050	752	5 614	106
105	Allgemeine Finanzwirtschaft	15 409 387	9 796 935	5 612 452	-	-	1 009	-	-	-
106	Steuern (netto), allg.Zuweisungen u.Umlagen	10 150 355	9 796 833	353 523	-	-	-	-	-	-
107	Sonstige allgemeine Finanzwirtschaft	5 259 032	102	5 258 930	-	-	1 009	-	-	-
108	Abwicklung der Vorjahre	-	-	-	-	-	-	-	-	-
109	Insgesamt	55 128 138	10 643 340	44 484 798	8 981	167 620	533 340	2 296 620	7 672 521	199 279

1) Einschl. besondere Finanzierungsvorgänge.- 2) Ohne Verwaltungsgemeinschaften.- 3) Ohne Steuerbeteiligungen.- 4) Einschl. haushaltstechnische Verrechnungen.- öffentliche Bereiche.

bereichen und nach Ausgabe-/Einnahmearten 1)
verbände insgesamt 2)
1000 EUR -

sungen schüsse stition	Tilgung v. Kre- diten, Rückzah- lung inn. Darl.		Sonst. Aus- gaben des Ver- mögens- haus- halts	Brutto- ausgaben des Ver- mögens- haushalts	Ab- züglich Zahlun- gen von Ge- meinden/ Gv	Berein. Ausgaben des Ver- mögens- haus- halts 4)	Brutto- ausgaben Verwalt. und Ver- mög. Hh. zusam- men 3)	Ab- züglich Zahlun- gen von Gemein- den/Gv zus.	Ab- züglich haush. techn. Verrech- nungen 5)	Be- reini- gte Ausgaben zu- sammen	Ab- züglich Zahlun- gen von anderen Ebenen 6)	Netto- ausgaben	Steuern (netto), st. ähnl. Einn. Ge- bühren, zweckg. Abgaben	Ein- nahmen aus Verkauf	Lfd. Nr.
an sonstige Bereiche	an öffentl. Bereich	an sonstige Bereiche	36	37	38	39	40	41	42	43	44	45	46	47	
156 444	-	-	2 919	641 738	6 002	635 735	2 810 614	23 572	192 465	2 594 577	333 562	2 261 016	61 719	2 182	59
20	-	-	-	1 921	9	1 912	241 554	475	3 280	237 800	121 198	116 602	2 582	45	60
107 028	-	-	2 126	148 761	250	148 511	801 125	610	5 730	794 784	19 689	775 095	4 759	14	61
662	-	-	17	10 099	42	10 057	242 324	10 190	2 516	229 618	107 924	121 693	9 305	180	62
41 024	-	-	289	54 853	1	54 852	205 686	25	6 487	199 173	10 303	188 870	256	2	63
1 173	-	-	142	197 230	812	196 418	470 115	4 448	43 054	422 613	38 767	383 846	9 351	402	64
6 100	-	-	145	125 951	4 807	121 144	317 086	7 356	40 869	268 860	15 308	253 553	19 040	668	65
350	-	-	183	64 041	- 86	64 127	438 832	79	76 141	362 611	10 081	352 530	4 580	726	66
87	-	-	17	38 882	168	38 714	93 893	389	14 386	79 117	10 290	68 827	11 846	145	67
79 129	-	-	3 817	2 319 432	16 728	2 302 704	5 496 699	25 304	344 191	5 127 204	863 822	4 263 382	227 137	5 330	68
-	-	-	32	1 994	-	1 994	612 025	211	11 362	600 451	1 454	598 998	5 683	483	69
35 388	-	-	95	49 057	112	48 945	554 927	1 291	9 813	543 823	35 426	508 398	68 595	574	70
25 381	-	-	306	413 326	39	413 287	484 355	87	819	483 450	29 838	453 612	726	421	71
6 731	-	-	1 241	1 418 027	8 441	1 409 586	2 651 746	11 063	222 026	2 418 657	614 105	1 804 551	20 015	2 200	72
108	-	-	-	257 726	7 849	249 878	506 692	11 607	5 464	489 622	143 001	346 620	1 338	453	73
-	-	-	-	8 993	-	8 993	19 364	-	972	18 393	16 143	2 250	450	-	74
9 867	-	-	37	55 349	28	55 321	218 809	37	3 329	215 443	1 502	213 941	24	822	75
-	-	-	643	6 087	-	6 087	226 333	417	70 132	155 784	2 238	153 546	50 338	78	76
1 630	-	-	377	48 624	18	48 605	88 998	107	10 422	78 469	9 267	69 202	78 401	10	77
24	-	-	1 087	60 247	241	60 007	133 448	483	9 853	123 112	10 848	112 264	1 566	289	78
75 103	-	-	118 407	1 680 914	10 347	1 670 567	5 358 380	95 600	738 973	4 523 807	395 704	4 128 103	1 680 938	66 751	79
13 661	-	-	67 327	993 135	6 735	986 400	2 070 967	33 245	428 004	1 609 717	101 013	1 508 705	890 004	601	80
176	-	-	47 259	80 049	708	79 341	749 928	29 511	107 731	612 686	8 327	604 359	508 806	40 371	81
0	-	-	-	636	-	636	13 512	-	4 719	8 793	314	8 480	2 822	211	82
-	-	-	-	785	30	755	4 991	65	461	4 464	212	4 252	2 218	246	83
323	-	-	2 135	44 411	94	44 317	300 313	347	82 874	217 091	2 489	214 603	180 054	16 561	84
1 697	-	-	36	135 222	1 187	134 035	230 998	1 397	23 788	205 813	53 157	152 656	4 710	477	85
-	-	-	89	114 325	32	114 293	848 303	1 256	59 477	787 571	3 769	783 801	27 323	1 738	86
1 367	-	-	1	16 378	156	16 222	60 886	447	5 197	55 242	6 224	49 017	311	3 058	87
57 879	-	-	1 560	295 973	1 404	294 569	1 078 482	29 332	26 722	1 022 429	220 198	802 230	64 693	3 489	88
62 187	-	-	42 246	2 154 391	7 606	2 146 785	3 733 571	18 610	331 416	3 383 545	301 188	3 082 357	564 321	86 007	89
-	-	-	-	1	-	1	2 527	-	813	1 714	9	1 706	-	-	90
484	-	-	685	17 405	1	17 404	120 283	102	12 462	107 719	1 983	105 736	85 915	15 535	91
211	-	-	-	1 297	-	1 297	1 638	-	69	1 570	65	1 505	72	-	92
677	-	-	22 028	346 528	1 086	345 443	862 997	1 869	181 415	679 712	23 355	656 357	418 020	2 705	93
1 558	-	-	79	21 888	-	21 888	36 025	295	2 530	33 200	1 862	31 338	6 017	1 205	94
3 713	-	-	169	34 727	-	34 727	61 581	84	665	60 832	2 103	58 728	1 131	798	95
29 731	-	-	-	86 766	157	86 608	215 694	202	324	215 168	49 916	165 252	6	18	96
621	-	-	-	8 120	28	8 092	74 072	1 480	1 777	70 816	19 522	51 294	2 951	17	97
906	-	-	-	21 373	-	21 373	65 980	1 510	15 377	49 093	16 303	32 790	31	61	98
294	-	-	0	62 085	32	62 054	113 315	396	14 192	98 727	4 422	94 305	1 813	1 262	99
42	-	-	306	5 314	-	5 314	86 061	236	8 535	77 290	28 587	48 703	607	53 868	100
1 258	-	-	78	18 514	95	18 419	125 498	429	18 700	106 369	5 209	101 160	33 881	2 065	101
10 457	-	-	-	222 203	65	222 139	353 949	163	4 143	349 642	10 125	339 517	5 780	5 947	102
11 795	-	-	4 735	1 263 777	6 018	1 257 760	1 541 546	6 509	65 064	1 469 973	136 214	1 333 759	2 902	1 939	103
442	-	-	14 166	44 393	126	44 266	72 404	5 334	5 351	61 719	1 514	60 205	5 196	586	104
-	3 403	1 403 911	4 000 470	5 408 793	850	5 407 943	20 818 180	9 797 785	5 186 848	5 833 547	7 026 475	- 1 192 928	23 064 619	-	105
-	-	-	-	-	-	-	- 10 150 355	9 796 833	-	353 523	7 013 630	- 6 660 107	23 064 619	-	106
-	3 403	1 403 911	3 976 838	5 385 161	850	5 384 311	10 644 194	952 5	186 848	5 456 393	12 845	5 443 548	-	-	107
-	-	-	23 631	23 631	-	23 631	23 631	-	-	23 631	-	23 631	-	-	108
666 791	3 403	1 403 911	4 619 526	17 571 993	81 591	17 490 402	72 700 131	10 724 932	7 312 241	54 662 958	16 966 429	37 696 529	26 203 637	206 024	109

5) Innere Verrechnungen; Zuführungen zu Vermögens- und Verwaltungshaushalt; kalkulatorische Kosten.- 6) Bund, Land, Zweckverbände u. dgl., sonstige

noch: Tab.1.1 Ausgaben und Einnahmen nach Aufgaben
Gemeinden und Gemeinde
- Beträge in

Lfd. Nr.	Aufgabenbereich	Mieten und Pachten	Sonstige Verwal- tungs- und Be- triebs- einnahm.	Erstattungen von Ausgaben des Verwaltungshaushalts				allgemeine Zuweisungen, Umlagen, Zuweisungen und Zuschüsse für laufende Zwecke			
				von Bund und Land	von Gemein- den/Gv	von anderen öff. Be- reichen	von sonst. Be- reichen	von Bund und Land	von Gemein- den/Gv	von anderen öff. Be- reichen	von sonst. Be- reichen
		48	49	50	51	52	53	54	55	56	57
1	Allgemeine Verwaltung davon:	99 488	71 585	43 693	23 467	23 776	443 254	24 220	381	7 253	5 481
2	Gemeinde-, Kreis- und Bezirksorgane	6	1 523	59	183	251	21 311	12	-	14	114
3	Rechnungsprüfung	-	46	-	5	243	4 292	-	-	-	-
4	Hauptverwaltung	49 276	28 970	6 708	12 357	16 503	217 564	20 612	237	6 623	3 228
5	Finanzverwaltung	2	11 807	7	2 625	4 764	88 306	102	3	290	1 310
6	Besond. Dienststellen der allgem. Verwaltung	35	389	12 019	3 507	22	2 801	380	136	59	45
7	Einrichtungen für die gesamte Verwaltung	50 147	24 791	23 588	2 570	1 976	93 722	2 038	4	213	394
8	Einricht. u. Maßnahmen f. Verw.-angehörige	22	4 059	1 312	2 220	16	15 258	1 077	-	55	391
9	Öffentliche Sicherheit und Ordnung davon:	5 442	30 625	66 710	10 194	23 018	13 624	25 647	932	3 050	3 793
10	Polizei	-	-	24	97	-	-	-	-	-	-
11	Öffentliche Ordnung	1 172	5 616	8 696	3 204	2 444	5 552	10 637	133	637	499
12	Brandschutz	3 974	24 180	3 506	3 918	3 631	6 004	1 948	650	191	918
13	Katastrophenschutz, Zivilschutz	13	564	54 485	2 774	25	173	12 959	147	14	25
14	Rettungsdienst	283	265	-	201	16 917	1 896	102	1	2 208	2 352
15	Schulen davon:	85 899	37 830	36 997	330 897	21 973	31 761	797 127	16 943	1 298	10 773
16	Schulverwaltung	3 045	4 056	5 323	647	355	2 578	10 944	99	63	173
17	Grund- und Hauptschulen	62 838	11 753	3 259	36 439	7 880	6 017	50 530	3 069	219	2 800
18	Realschulen	1 782	2 818	553	22 774	560	797	67 089	2 228	44	258
19	Gymnasien, Kollegs	2 594	3 411	1 099	45 870	5 836	1 820	97 385	5 950	37	306
20	Berufs-, Berufsfach-, Berufsaufbauschulen	5 309	5 858	15 762	137 577	1 257	5 297	147 623	1 176	1	1 690
21	Fachschulen, Fachakademien	2 430	1 090	1 486	6 112	3 151	133	22 772	162	12	279
22	Fachoberschulen, Berufsoberschulen	2 090	1 803	5 967	54 090	1 382	1 362	69 063	989	43	3
23	Förderschulen	3 786	3 899	660	9 155	-	9 939	12 355	388	33	5 013
24	Gesamtschulen, Schulzentren	447	1 187	278	932	101	1 359	18 714	-	727	25
25	Schülerbeförderung	7	540	99	3 254	751	247	279 709	1 664	70	-
26	Übrige schulische Aufgaben	1 571	1 414	2 510	14 048	700	2 213	20 943	1 219	49	226
27	Wissenschaft, Forschung, Kulturpflege davon:	13 501	21 682	971	3 616	2 292	10 280	49 680	7 876	801	26 585
28	Verwaltung kultureller Angelegenheiten	191	487	100	4	-	975	890	26	45	869
29	Wissenschaft und Forschung	393	275	202	4	-	45	594	266	51	193
30	Nichtwissenschaftl. Museen, Sammlungen usw.	1 431	2 486	283	719	337	734	2 633	1 484	116	4 430
31	Zoologische und Botanische Gärten	710	882	-	-	-	-	682	148	53	375
32	Theater	1 628	1 572	88	4	877	3 298	10 120	936	34	3 309
33	Musikpflege (ohne Musikschulen)	360	4 188	2	150	-	118	1 385	544	-	1 233
34	Musikschulen	852	1 683	2	1 358	101	657	10 156	2 394	250	3 201
35	Heimat- und sonstige Kulturpflege	2 754	1 669	41	153	4	782	1 293	376	75	7 717
36	Volkshochschulen	1 723	4 317	95	670	513	1 441	11 325	900	82	2 298
37	Büchereien	978	616	11	205	47	1 362	1 616	452	93	1 405
38	Sonstige Volksbildung	902	635	95	6	-	100	2 512	85	-	247
39	Naturschutz und Landschaftspflege	191	992	43	123	301	614	5 423	211	2	720
40	Denkmalschutz und -pflege	1 378	1 485	11	219	112	145	644	34	-	408
41	Kirchliche Angelegenheiten	11	394	-	-	-	9	407	21	-	179
42	Soziale Sicherung davon:	31 399	52 389	2 336 195	256 777	683	176 461	3 525 217	72 912	12 563	37 810
43	Allgemeine Sozialverwaltung	-	4 946	88 382	189	8	1 210	8 286	102	953	1 523
44	Verwalt. d. Grundsicherung f. Arbeitsuchende	-	18 470	15 044	3	-	145 555	52	-	569	3 583
45	Verwaltung der Jugendhilfe	8	1 996	3 560	941	40	3 226	8 080	333	321	620
46	Versicherungsamt	-	-	-	-	-	-	-	-	-	-
47	Lastenausgleichsverwaltung	-	-	-	-	-	-	-	-	-	-
48	Sozialhilfe nach dem Sozialgesetzbuch (SGB)	-	-	1 758 230	50 943	-	2 963	168	-	-	407
49	Hilfen für Asylbewerber	-	-	350 064	2 915	-	5	758	-	7	24
50	Soziale Einrichtungen	17 054	6 513	11 421	1 914	23	3 481	61 002	293	878	2 537
51	Kriegsopferfürsorge und ähnliche Maßnahmen	-	-	12 552	6 908	-	-	-	-	-	-
52	Jugendhilfe nach dem KJHG	254	2 526	92 668	174 318	505	1 027	24 446	3 424	631	855
53	Einrichtungen der Jugendarbeit	1 421	1 631	70	673	14	452	26 518	1 822	279	1 570
54	Tageseinrichtungen für Kinder	11 535	15 813	462	15 808	94	17 764	2 613 745	64 792	8 601	18 048
55	Sonstige Einrichtungen der Jugendhilfe	1 127	494	59	1 529	-	777	6 982	1 830	310	394
56	Förderung der Wohlfahrtspflege	-	-	1 104	152	-	-	62 757	293	16	5 655
57	Hilfe f. Heimkehrer u. politische Häftlinge	-	-	-	-	-	-	-	-	-	-
58	Sonstige soziale Angelegenheiten	-	-	2 579	485	-	-	712 424	22	-	2 594

bereichen und nach Ausgabe-/Einnahmearten 1)
verbände insgesamt 2)
1000 EUR -

Zinseinnahmen			Gewinn- anteile, Ersatz von soz. Leistg. ausserh. von Einr.	Konzess.- abgaben 3) Ersatz von soz. Leistg. in Ein- richtungen	Schuldendiensthilfen				sonstige Ein- nahmen des Ver- waltungs- haus- halts	Brutto- einnahmen des Ver- waltungs- haushalts 4)	Ab- züglich Zahlun- gen von Ge- meinden/ Gv	Bereinig- te Ein- nahmen des ver- waltungs- haushalts 5)	Lfd. Nr.
von Gemein- den/Gv	von anderen öffentl. Be- reichen	von sonst. Be- reichen			von Bund und Land	von Gemein- den/Gv	von anderen öff. Be- reichen	von sonst. Be- reichen					
58	59	60	61	62	63	64	65	66	67	68	69	70	
7	-	1 235	8	-	-	-	-	-	116 966	920 590	23 854	896 736	1
-	-	-	-	-	-	-	-	-	-	23 483	183	23 299	2
-	-	-	-	-	-	-	-	-	-	4 619	5	4 615	3
7	-	1 235	8	-	-	-	-	-	32 793	427 755	12 600	415 155	4
-	-	-	-	-	-	-	-	-	83 899	196 952	2 628	194 324	5
-	-	-	-	-	-	-	-	-	1	40 928	3 643	37 284	6
-	-	-	-	-	-	-	-	-	54	200 844	2 575	198 270	7
-	-	0	-	-	-	-	-	-	220	26 009	2 220	23 789	8
-	-	51	-	-	-	-	-	-	3 626	437 918	11 126	426 792	9
-	-	-	-	-	-	-	-	-	-	120	97	24	10
-	-	3	-	-	-	-	-	-	3 265	257 050	3 337	253 713	11
-	-	0	-	-	-	-	-	-	361	82 963	4 569	78 394	12
-	-	47	-	-	-	-	-	-	0	71 237	2 921	68 315	13
-	-	0	-	-	-	-	-	-	-	26 548	203	26 346	14
-	0	273	-	-	-	-	-	-	1 505	1 424 312	347 841	1 076 471	15
-	-	-	-	-	-	-	-	-	389	29 437	745	28 691	16
-	0	2	-	-	-	-	-	-	188	209 866	39 508	170 358	17
-	-	-	-	-	-	-	-	-	78	99 782	25 002	74 780	18
-	-	152	-	-	-	-	-	-	177	165 321	51 820	113 501	19
-	-	2	-	-	-	-	-	-	8	323 240	138 753	184 488	20
-	-	0	-	-	-	-	-	-	116	42 461	6 274	36 187	21
-	-	-	-	-	-	-	-	-	342	137 782	55 079	82 702	22
-	-	104	-	-	-	-	-	-	159	48 422	9 543	38 879	23
-	-	12	-	-	-	-	-	-	1	24 113	932	23 181	24
-	-	-	-	-	-	-	-	-	1	286 576	4 918	281 658	25
-	-	-	-	-	-	-	-	-	46	57 314	15 267	42 047	26
-	-	112	-	-	-	-	-	-	781	213 026	11 492	201 534	27
-	-	3	-	-	-	-	-	-	34	4 074	30	4 043	28
-	-	76	-	-	-	-	-	-	0	2 714	270	2 444	29
-	-	13	-	-	-	-	-	-	206	21 028	2 203	18 825	30
-	-	-	-	-	-	-	-	-	0	11 694	148	11 546	31
-	-	-	-	-	-	-	-	-	24	27 175	940	26 234	32
-	-	6	-	-	-	-	-	-	0	9 601	694	8 907	33
-	-	-	-	-	-	-	-	-	5	50 955	3 752	47 204	34
-	-	0	-	-	-	-	-	-	12	17 680	530	17 150	35
-	-	8	-	-	-	-	-	-	56	34 525	1 569	32 956	36
-	-	-	-	-	-	-	-	-	340	13 103	657	12 446	37
-	-	-	-	-	-	-	-	-	-	5 074	91	4 983	38
-	-	-	-	-	-	-	-	-	91	9 536	334	9 202	39
-	-	-	-	-	-	-	-	-	5	4 827	253	4 574	40
-	-	6	-	-	-	-	-	-	7	1 040	21	1 019	41
-	-	322	251 412	394 268	-	-	-	-	947	7 363 145	329 690	7 033 455	42
-	-	-	-	-	-	-	-	-	451	106 209	292	105 918	43
-	-	-	-	-	-	-	-	-	63	183 350	3	183 347	44
-	-	-	-	-	-	-	-	-	29	19 557	1 275	18 282	45
-	-	-	-	-	-	-	-	-	-	4	-	4	46
-	-	-	-	-	-	-	-	-	-	-	-	-	47
-	-	-	176 784	326 696	-	-	-	-	-	2 316 191	50 943	2 265 248	48
-	-	-	11 055	2 299	-	-	-	-	56	367 182	2 915	364 267	49
-	-	139	0	-	-	-	-	-	30	122 825	2 208	120 618	50
-	-	-	1 734	3 323	-	-	-	-	-	24 517	6 908	17 609	51
-	-	0	33 887	61 842	-	-	-	-	19	398 221	177 742	220 479	52
-	-	0	-	-	-	-	-	-	12	37 387	2 495	34 892	53
-	-	52	-	-	-	-	-	-	170	2 946 217	80 600	2 865 618	54
-	-	-	-	-	-	-	-	-	11	25 111	3 359	21 752	55
-	-	130	-	-	-	-	-	-	10	70 117	445	69 671	56
-	-	-	-	-	-	-	-	-	-	-	-	-	57
-	-	1	27 950	108	-	-	-	-	96	746 257	506	745 751	58

noch: Tab.1.1 Ausgaben und Einnahmen nach Aufgaben
Gemeinden und Gemeinde
- Beträge in

Lfd. Nr.	Aufgabenbereich	Mieten und Pachten	Sonstige Verwal- tungs- und Be- triebs- einnahm.	Erstattungen von Ausgaben des Verwaltungshaushalts				allgemeine Zuweisungen, Umlagen, Zuweisungen und Zuschüsse für laufende Zwecke			
				von Bund und Land	von Gemein- den/Gv	von anderen öff. Be- reichen	von sonst. Be- reichen	von Bund und Land	von Gemein- den/Gv	von anderen öff. Be- reichen	von sonst. Be- reichen
		48	49	50	51	52	53	54	55	56	57
59	Gesundheit, Sport, Erholung davon:	44 163	55 853	83 843	14 462	3 183	49 356	175 292	3 108	5 613	11 381
60	Gesundheitsverwaltung	16	2 954	43 618	135	25	75	72 565	331	3 591	43
61	Krankenhäuser	2 020	1 070	21	358	144	8 233	16 411	2	-	4 006
62	Sonst.Einricht.u.Maßn.d.Gesundheitspflege	548	5 013	39 850	9 114	52	317	65 983	1 034	1 717	3 805
63	Förderung des Sports	5 369	3 041	-	9	-	563	9 244	15	65	752
64	Eigene Sportstätten	19 128	16 443	310	3 352	1 286	8 029	9 343	284	66	532
65	Badeanstalten	9 430	17 956	26	1 171	209	2 813	831	1 379	42	1 052
66	Park- und Gartenanlagen	1 782	7 608	16	147	180	28 946	624	18	132	1 023
67	Sonstige Erholungseinrichtungen	5 872	1 768	2	176	1 286	379	290	45	-	167
68	Bau- und Wohnungswesen, Verkehr davon:	17 321	127 221	5 706	7 342	3 641	215 134	338 646	1 230	596	12 626
69	Bauverwaltung	1 479	54 453	- 95	210	1 116	120 230	219	1	116	9 622
70	Städtebaul. Planung, Städtebauförderung, Vermessung, Bauordnung	584	11 907	573	517	640	9 136	18 740	663	217	1 442
71	Wohnungsbauförderung und Wohnungsfürsorge	1 319	373	395	-	3	272	10 244	44	19	26
72	Gemeindestraßen	10 547	45 582	1 049	2 262	1 493	69 327	237 529	360	38	1 362
73	Kreisstraßen	319	3 332	1 713	3 758	73	5 238	59 762	-	-	-
74	Bundes- und Staatsstraßen	-	41	615	-	-	0	8 558	-	-	-
75	Straßenbeleuchtung	-	3 404	5	9	-	160	-	-	-	111
76	Straßenreinigung	56	2 959	186	387	143	10 217	1 904	31	4	28
77	Parkeinrichtungen	2 879	2 908	0	64	6	366	3	24	-	3
78	Wasserläufe, Wasserbau	138	2 263	1 266	134	168	188	1 689	108	202	33
79	Öffentl. Einrichtungen, Wirtschaftsförderung davon:	35 582	105 573	21 424	74 780	13 543	598 665	112 618	10 473	584	17 712
80	Abwasserbeseitigung	419	4 713	203	26 298	4 130	70 760	949	211	17	286
81	Abfallbeseitigung	2 705	18 309	2	28 143	4 978	56 827	326	660	207	77
82	Märkte	395	607	-	-	27	165	287	-	-	9
83	Schlacht- und Viehhöfe	146	340	-	35	-	44	212	0	-	-
84	Bestattungswesen	920	8 142	1 960	155	1	2 754	97	97	52	206
85	Sonstige öffentliche Einrichtungen	13 425	6 997	99	142	321	2 723	622	68	14	366
86	Hilfsbetriebe der Verwaltung	3 839	46 533	36	1 218	2 524	449 930	408	6	101	1 607
87	Förderung der Land- und Forstwirtschaft	377	2 033	91	119	70	1 173	2 060	171	30	766
88	Fremdenverkehr, sonstige Förderung v. Wirt- schaft und Verkehr	13 355	17 899	19 035	18 669	1 492	14 288	107 657	9 259	164	14 395
89	Wirtschaftliche Unternehmen, allgemeines Grund- und Sondervermögen davon:	360 339	136 419	73	3 650	2 937	32 731	73 231	7 354	177	7 584
90	Verwaltung der wirtschaftlichen Unternehmen	-	-	-	-	-	170	-	-	9	-
91	Elektrizitätsversorgung	665	6 606	4	100	-	1 747	49	1	-	83
92	Gasversorgung	494	29	-	-	-	29	-	-	-	-
93	Wasserversorgung	344	55 295	-	762	2 041	4 496	13	22	5	36
94	Fernwärmeversorgung	419	2 644	-	295	-	877	7	-	-	3
95	Kombinierte Versorgungsunternehmen	176	423	3	58	-	2 311	27	25	-	347
96	Informations- u. Telekom.- Infrastruktur	88	65	-	-	-	25	8 578	45	-	11
97	Verkehrsunternehmen	1 449	929	-	276	23	293	18 648	1 176	-	32
98	Komb. Versorgungs- und Verkehrsunternehmen	187	281	-	1 510	-	3 020	14 778	-	-	377
99	Unternehmen der Wirtschaftsförderung	7 692	6 436	-	-	-	143	841	365	33	303
100	Land- und forstwirtschaftliche Unternehmen	1 846	3 216	37	231	6	3 936	26 602	5	12	2 251
101	Kur- und Badebetriebe	4 261	6 221	-	30	505	4 963	1 332	304	106	215
102	Sonstige wirtschaftliche Unternehmen	10 983	7 410	16	76	358	3 085	1 445	23	12	187
103	Allgemeines Grundvermögen	322 984	42 899	13	222	5	7 506	683	269	-	232
104	Allgemeines Sondervermögen	8 752	3 964	-	89	-	129	228	5 119	-	3 507
105	Allgemeine Finanzwirtschaft	-	5	-	-	-	26 686	6 481 514	9 796 833	-	-
106	Steuern (netto), allg.Zuweisungen u.Umlagen	-	-	-	-	-	26 686	6 481 514	9 796 833	-	-
107	Sonstige allgemeine Finanzwirtschaft	-	5	-	-	-	-	-	-	-	-
108	Abwicklung der Vorjahre	-	-	-	-	-	-	-	-	-	-
109	Insgesamt	693 135	639 182	2 595 612	725 185	95 046	1 597 952	10 494 045	9 918 042	31 936	133 745

1) Einschl. besondere Finanzierungsvorgänge.- 2) Ohne Verwaltungsgemeinschaften.- 3) Konzessionsabgaben nur bei Einzelplan "wirtschaftl. Unternehmen."- 4) Ab-

bereichen und nach Ausgabe-/Einnahmearten 1)
verbände insgesamt 2)
1000 EUR -

Zinseinnahmen			Gewinn- anteile, Ersatz von soz. Leistg. ausserh. von Einr.	Konzess.- abgaben 3) Ersatz von soz. Leistg. in Ein- richtungen	Schuldendiensthilfen				sonstige Ein- nahmen des Ver- waltungs- haus- halts	Brutto- einnahmen des Ver- waltungs- haushalts 4)	Ab- züglich Zahlun- gen von Ge- meinden/ Gv	Bereinig- te Ein- nahmen des ver- waltungs- haushalts 5)	Lfd. Nr.
von Gemein- den/Gv	von anderen öffentl. Be- reichen	von sonst. Be- reichen			von Bund und Land	von Gemein- den/Gv	von anderen öff. Be- reichen	von sonst. Be- reichen					
58	59	60	61	62	63	64	65	66	67	68	69	70	
-	14	1 189	4 949	-	-	-	-	-	4 251	520 555	17 569	502 986	59
-	-	0	-	-	-	-	-	-	0	125 979	465	125 513	60
-	14	975	227	-	-	-	-	-	3 807	42 061	360	41 701	61
-	-	3	-	-	-	-	-	-	135	137 056	10 148	126 908	62
-	-	126	-	-	-	-	-	-	95	19 539	24	19 515	63
-	-	45	3 302	-	-	-	-	-	96	71 969	3 636	68 333	64
-	-	39	1 420	-	-	-	-	-	34	56 110	2 550	53 560	65
-	-	-	-	-	-	-	-	-	76	45 859	165	45 694	66
-	-	-	-	-	-	-	-	-	7	21 982	221	21 761	67
4	45	2 785	1 581	-	-	-	-	-	23 154	989 499	8 576	980 924	68
-	-	-	-	-	-	-	-	-	5 483	199 000	211	198 788	69
-	-	23	-	-	-	-	-	-	15 071	128 682	1 179	127 503	70
4	45	2 725	1 581	-	-	-	-	-	1 604	19 799	48	19 751	71
-	-	-	-	-	-	-	-	-	221	391 986	2 622	389 364	72
-	-	3	-	-	-	-	-	-	28	76 017	3 758	72 259	73
-	-	-	-	-	-	-	-	-	0	9 665	-	9 665	74
-	-	-	-	-	-	-	-	-	37	4 572	9	4 563	75
-	-	0	-	-	-	-	-	-	473	66 802	417	66 385	76
-	-	29	-	-	-	-	-	-	109	84 803	88	84 715	77
-	-	5	-	-	-	-	-	-	126	8 174	242	7 932	78
1	0	2 518	3 867	-	-	-	-	-	60 602	2 805 631	85 254	2 720 378	79
1	0	1 977	1 241	-	-	-	-	-	39 854	1 041 664	26 510	1 015 154	80
-	-	187	36	-	-	-	-	-	18 196	679 828	28 803	651 025	81
-	-	-	-	-	-	-	-	-	-	4 523	-	4 523	82
-	-	26	-	-	-	-	-	-	-	3 267	35	3 231	83
-	-	11	120	-	-	-	-	-	886	212 016	252	211 764	84
-	-	-	588	-	-	-	-	-	16	30 568	210	30 358	85
-	-	-	-	-	-	-	-	-	10	535 273	1 224	534 049	86
-	-	2	0	-	-	-	-	-	24	10 286	291	9 995	87
-	-	315	1 882	-	-	-	-	-	1 615	288 208	27 928	260 280	88
0	1	15 398	40 360	518 946	-	-	-	-	10 914	1 860 442	11 003	1 849 439	89
-	-	-	-	-	-	-	-	-	-	179	-	179	90
-	-	79	7 643	219 023	-	-	-	-	22	337 471	101	337 370	91
-	-	32	544	10 132	-	-	-	-	-	11 332	-	11 332	92
-	0	98	143	4 471	-	-	-	-	8 384	496 835	784	496 051	93
-	-	457	327	1 027	-	-	-	-	147	13 425	295	13 130	94
-	-	618	4 590	61 350	-	-	-	-	87	71 946	84	71 863	95
-	-	-	-	-	-	-	-	-	135	8 971	45	8 927	96
-	-	- 3	11	-	-	-	-	-	35	25 839	1 452	24 387	97
-	-	1 785	15 053	218 589	-	-	-	-	971	256 642	1 510	255 132	98
-	-	1 885	4 828	1	-	-	-	-	39	25 640	365	25 275	99
-	-	0	10	-	-	-	-	-	71	92 700	236	92 464	100
-	-	59	3 102	-	-	-	-	-	86	57 130	335	56 796	101
-	-	3 373	3 018	4 353	-	-	-	-	283	46 347	99	46 248	102
-	1	4 339	160	-	-	-	-	-	135	384 289	491	383 798	103
0	-	2 676	931	-	-	-	-	-	519	31 697	5 208	26 489	104
6	17	20 666	-	-	1	96	-	287	965 168	40 355 899	9 796 935	30 558 964	105
-	-	-	-	-	-	-	-	-	1 946	39 371 599	9 796 833	29 574 766	106
6	17	20 666	-	-	1	96	-	287	963 221	984 300	102	984 198	107
-	-	-	-	-	-	-	-	-	-	-	-	-	108
18	77	44 549	302 177	913 213	1	96	-	287	1 187 913	56 891 019	10 643 340	46 247 678	109

zügl. Steuerbeteiligungen.- 5) Einschl. haushaltstechnische Verrechnungen.

noch: Tab.1.1 Ausgaben und Einnahmen nach Aufgaben
Gemeinden und Gemeinde
- Beträge in

Lfd. Nr.	Aufgabenbereich	Rückflüsse von Darlehen			Ein- nahmen aus Ver- äußerung von Beteili- gungen	Ein- nahmen aus Ver- äußerung von Anlage Vermögen	Zuweisungen und Zuschüsse für Investitionen und Investitionsförderungsmaßnahmen			
		von Gemein- den/Gv	von anderen öffentl. Be- reichen	von sonst. Be- reichen			von Bund und Land	von Gemein- den/Gv	von anderen öff. Be- reichen	von sonst. Be- reichen
		71	72	73	74	75	76	77	78	79
1	Allgemeine Verwaltung	150	-	2 155	5 946	65 937	42 381	1 384	39	5 861
	davon:									
2	Gemeinde-, Kreis- und Bezirksorgane	-	-	-	-	10	-	-	-	1
3	Rechnungsprüfung	-	-	-	-	-	-	-	-	-
4	Hauptverwaltung	-	-	2 121	5 946	59 925	16 482	8	-	3 824
5	Finanzverwaltung	150	-	-	-	6	24	-	-	-
6	Besond. Dienststellen der allgem.Verwaltung	-	-	-	-	-	88	44	23	-
7	Einrichtungen für die gesamte Verwaltung	-	-	-	-	5 992	25 788	1 333	16	2 037
8	Einricht. u. Maßnahmen f. Verw.-angehörige	-	-	34	-	2	-	-	-	-
9	Öffentliche Sicherheit und Ordnung	-	-	229	-	5 915	62 364	8 387	286	3 086
	davon:									
10	Polizei	-	-	-	-	-	-	-	-	-
11	Öffentliche Ordnung	-	-	133	-	1 129	124	207	10	140
12	Brandschutz	-	-	14	-	4 741	55 311	7 839	272	2 929
13	Katastrophenschutz, Zivilschutz	-	-	-	-	45	4 372	-	-	-
14	Rettungsdienst	-	-	83	-	1	2 556	342	4	16
15	Schulen	2	29 036	151	-	14 223	511 263	23 139	1 123	5 166
	davon:									
16	Schulverwaltung	-	-	-	-	181	43 197	-	-	-
17	Grund- und Hauptschulen	-	4 036	14	-	2 388	247 604	5 278	268	1 553
18	Realschulen	-	-	-	-	30	51 794	4 159	-	168
19	Gymnasien, Kollegs	-	25 000	-	-	81	79 700	11 517	247	425
20	Berufs-, Berufsfach-, Berufsaufbauschulen	-	-	-	-	11 264	35 526	455	-	167
21	Fachschulen, Fachakademien	-	-	-	-	52	1 497	30	-	-
22	Fachoberschulen, Berufsoberschulen	-	-	-	-	180	16 536	401	-	2 513
23	Förderschulen	2	-	97	-	9	17 848	714	-	-
24	Gesamtschulen, Schulzentren	-	-	39	-	0	4 833	536	608	-
25	Schülerbeförderung	-	-	-	-	9	293	4	-	11
26	Übrige schulische Aufgaben	-	-	-	-	28	12 435	45	-	328
27	Wissenschaft, Forschung, Kulturpflege	-	-	8 241	1 745	4 795	56 568	1 474	292	12 879
	davon:									
28	Verwaltung kultureller Angelegenheiten	-	-	18	-	-	22	-	-	50
29	Wissenschaft und Forschung	-	-	-	-	-	382	14	100	36
30	Nichtwissenschaftl. Museen, Sammlungen usw.	-	-	378	-	433	16 105	629	16	2 744
31	Zoologische und Botanische Gärten	-	-	10	-	34	-	35	-	2 062
32	Theater	-	-	4	1 745	1 663	8 457	40	-	1 563
33	Musikpflege (ohne Musikschulen)	-	-	6	-	39	2 090	17	-	559
34	Musikschulen	-	-	-	-	23	412	-	-	23
35	Heimat- und sonstige Kulturpflege	-	-	7 403	-	43	3 362	79	18	1 581
36	Volkshochschulen	-	-	25	-	1	4 075	233	-	383
37	Büchereien	-	-	-	-	6	2 969	31	4	560
38	Sonstige Volksbildung	-	-	-	-	-	2 000	-	-	14
39	Naturschutz und Landschaftspflege	-	-	5	-	2 391	6 599	4	140	1 313
40	Denkmalschutz und -pflege	-	-	2	-	161	9 418	306	-	1 054
41	Kirchliche Angelegenheiten	-	-	391	-	0	676	87	15	935
42	Soziale Sicherung	20	-	4 603	9	14 844	339 099	5 500	63	11 453
	davon:									
43	Allgemeine Sozialverwaltung	-	-	-	-	9	-	-	-	-
44	Verwalt. d.Grundsicherung f.Arbeitsuchende	-	-	-	-	-	-	-	-	37
45	Verwaltung der Jugendhilfe	-	-	22	-	1	-	-	-	6
46	Versicherungsamt	-	-	-	-	-	-	-	-	-
47	Lastenausgleichsverwaltung	-	-	-	-	-	-	-	-	-
48	Sozialhilfe nach dem Sozialgesetzbuch (SGB)	-	-	-	-	-	-	-	-	-
49	Hilfen für Asylbewerber	-	-	-	-	-	-	-	-	-
50	Soziale Einrichtungen	8	-	1 568	9	14 106	3 885	127	-	547
51	Kriegsopferfürsorge und ähnliche Maßnahmen	-	-	-	-	-	-	-	-	-
52	Jugendhilfe nach dem KJHG	-	-	2	-	-	-	-	-	6
53	Einrichtungen der Jugendarbeit	-	-	104	-	286	11 714	402	38	2 350
54	Tageseinrichtungen für Kinder	-	-	499	-	438	314 436	4 170	25	8 466
55	Sonstige Einrichtungen der Jugendhilfe	-	-	18	-	4	2 162	-	-	21
56	Förderung der Wohlfahrtspflege	12	-	2 390	-	-	6 903	801	-	20
57	Hilfe f. Heimkehrer u. politische Häftlinge	-	-	-	-	-	-	-	-	-
58	Sonstige soziale Angelegenheiten	-	-	-	-	-	-	-	-	-

bereichen und nach Ausgabe-/Einnahmearten 1)
verbände insgesamt 2)
1000 EUR -

Einnahmen aus Krediten und inneren Darlehen			Beiträge u. ähnl. Entgelte sonst. Einn. des Verm.hh	Brutto- ein- nahmen des Vermög.- haus- halts 3)	Ab- züglich Zahlun- gen von Gemein- den/Gv	Be- reini- gte Einnah- men des Vermög.- haus- halts 3)	Brutto- einnahmen Verwalt.- u. Vermö- genshaus- halt zu- sammen 4)	Ab- züglich Zahlun- gen von Gemein- den/Gv zus.	Ab- züglich haush. techn. Verrech- nungen 5)	Be- reini- gte Ein- nahmen zu- sammen	Ab- züglich Zahlun- gen von anderen Ebenen 6)	Netto- ein- nahmen	Mehrausgaben (-) Mehreinnahmen (brutto)	Lfd. Nr.
von Gemein- den/Gv	von anderen öff. Be- reichen	von sonst. Be- reichen	83	84	85	86	87	88	89	90	91	92	93	
-	-	-	771	124 623	1 534	123 089	1 045 213	25 389	334 978	684 847	141 362	543 485	- 5 350 103	1
-	-	-	150	161	-	161	23 644	183	15 363	8 097	336	7 762	- 439 572	2
-	-	-	-	-	-	-	4 619	5	2 990	1 625	243	1 382	- 26 150	3
-	-	-	224	88 528	8	88 521	516 284	12 608	152 148	351 528	66 927	284 600	- 2 332 467	4
-	-	-	14	194	150	44	197 146	2 778	75 375	118 994	5 188	113 806	- 427 189	5
-	-	-	-	154	44	110	41 082	3 687	2 461	34 934	12 590	22 344	- 82 036	6
-	-	-	163	35 329	1 333	33 996	236 173	3 908	82 820	149 446	53 619	95 827	- 1 433 429	7
-	-	-	220	256	-	256	26 265	2 220	3 822	20 224	2 460	17 764	- 609 259	8
-	-	-	433	80 700	8 387	72 313	518 619	19 514	5 663	493 441	181 075	312 367	- 1 613 135	9
-	-	-	-	-	-	-	120	97	-	24	24	-	- 35 365	10
-	-	-	11	1 755	207	1 548	258 805	3 545	4 496	250 764	22 548	228 216	- 680 601	11
-	-	-	422	71 527	7 839	63 689	154 490	12 407	1 033	141 050	64 859	76 191	- 844 191	12
-	-	-	-	4 417	-	4 417	75 654	2 921	128	72 604	71 856	749	- 23 236	13
-	-	-	-	3 001	342	2 660	29 550	544	6	28 999	21 788	7 211	- 29 742	14
-	-	-	3 635	587 737	23 141	564 596	2 012 049	370 982	16 126	1 624 941	1 398 817	226 123	- 4 318 587	15
-	-	-	272	43 650	-	43 650	73 087	745	1 853	70 489	59 882	10 607	- 345 827	16
-	-	-	1 599	262 741	5 278	257 463	472 606	44 786	4 933	422 888	313 797	109 091	- 1 769 848	17
-	-	-	214	56 366	4 159	52 207	156 148	29 161	703	126 284	120 040	6 243	- 386 298	18
-	-	-	640	117 610	11 517	106 093	282 930	63 336	1 562	218 031	209 305	8 727	- 734 398	19
-	-	-	29	47 441	455	46 986	370 681	139 208	3 133	228 340	200 170	28 170	- 386 416	20
-	-	-	-	1 579	30	1 549	44 040	6 304	249	37 487	28 918	8 569	- 49 208	21
-	-	-	877	20 506	401	20 105	158 288	55 481	528	102 280	92 990	9 289	- 212 835	22
-	-	-	2	18 674	717	17 957	67 096	10 260	409	56 427	30 896	25 531	- 133 685	23
-	-	-	-	6 015	536	5 480	30 128	1 467	1 254	27 406	25 261	2 146	- 61 990	24
-	-	-	-	318	4	314	286 894	4 922	62	281 910	280 922	988	- 83 403	25
-	-	-	2	12 837	45	12 792	70 151	15 312	1 440	53 400	36 637	16 762	- 154 679	26
-	-	-	13 277	99 272	1 474	97 798	312 298	12 966	17 137	282 195	110 604	171 591	- 1 258 285	27
-	-	-	-	90	-	90	4 163	30	984	3 149	1 056	2 093	- 50 317	28
-	-	-	-	532	14	518	3 246	285	26	2 935	1 328	1 608	- 44 135	29
-	-	-	20	20 324	629	19 696	41 352	2 832	427	38 093	19 489	18 604	- 190 575	30
-	-	-	-	2 141	35	2 106	13 835	183	-	13 652	736	12 916	- 10 816	31
-	-	-	12 971	26 443	40	26 403	53 618	980	13 542	39 095	19 576	19 520	- 221 188	32
-	-	-	59	2 771	17	2 754	12 372	710	77	11 585	3 477	8 108	- 52 413	33
-	-	-	20	479	-	479	51 434	3 752	190	47 493	10 921	36 571	- 95 324	34
-	-	-	14	12 499	79	12 421	30 179	608	710	28 860	4 793	24 067	- 168 970	35
-	-	-	44	4 760	233	4 527	39 285	1 802	85	37 399	16 091	21 308	- 79 767	36
-	-	-	2	3 572	31	3 541	16 675	687	787	15 200	4 739	10 461	- 149 689	37
-	-	-	1	2 015	-	2 015	7 089	91	58	6 941	4 607	2 334	- 25 072	38
-	-	-	88	10 540	4	10 536	20 076	338	92	19 647	12 507	7 139	- 84 688	39
-	-	-	51	10 993	306	10 687	15 820	559	151	15 109	10 186	4 923	- 65 499	40
-	-	-	8	2 112	87	2 025	3 152	108	8	3 036	1 098	1 938	- 19 831	41
-	-	-	3 366	378 957	5 521	373 436	7 742 102	335 210	21 092	7 385 799	6 213 820	1 171 979	- 10 312 295	42
-	-	-	-	9	-	9	106 218	292	183	105 743	97 628	8 115	- 387 745	43
-	-	-	-	37	-	37	183 387	3	-	183 384	15 665	167 719	- 70 323	44
-	-	-	-	30	-	30	19 586	1 275	2 600	15 712	12 001	3 711	- 242 607	45
-	-	-	-	-	-	-	4	-	-	4	-	4	- 3 145	46
-	-	-	-	-	-	-	-	-	-	-	-	-	-	47
-	-	-	-	-	-	-	2 316 191	50 943	-	2 265 248	1 758 398	506 850	- 4 740 465	48
-	-	-	-	-	-	-	367 182	2 915	-	364 267	350 828	13 439	28 096	49
-	-	-	2 230	22 480	135	22 345	145 305	2 343	2 297	140 666	77 208	63 457	- 61 947	50
-	-	-	-	-	-	-	24 517	6 908	-	17 609	12 552	5 057	- 6 940	51
-	-	-	-	7	-	7	398 229	177 742	19	220 467	118 250	102 218	- 1 561 137	52
-	-	-	41	14 935	402	14 533	52 322	2 897	186	49 238	38 633	10 605	- 305 355	53
-	-	-	845	328 878	4 170	324 709	3 275 096	84 769	15 556	3 174 770	2 937 362	237 408	- 3 039 866	54
-	-	-	-	2 204	-	2 204	27 315	3 359	-	23 956	9 512	14 444	- 77 457	55
-	-	-	1	10 127	813	9 313	80 243	1 259	12	78 973	70 780	8 193	- 489 968	56
-	-	-	-	-	-	-	-	-	-	-	-	-	- 4	57
-	-	-	250	250	-	250	746 507	506	239	745 762	715 003	30 759	646 568	58

noch: Tab.1.1 Ausgaben und Einnahmen nach Aufgaben
Gemeinden und Gemeinde
- Beträge in

Lfd. Nr.	Aufgabenbereich	Rückflüsse von Darlehen			Ein- nahmen aus Ver- äußerung von Beteili- gungen	Ein- nahmen aus Ver- äußerung von Anlage Vermögen	Zuweisungen und Zuschüsse für Investitionen und Investitionsförderungsmaßnahmen			
		von Gemein- den/Gv	von anderen öffentl. Be- reichen	von sonst. Be- reichen			von Bund und Land	von Gemein- den/Gv	von anderen öff. Be- reichen	von sonst. Be- reichen
		71	72	73	74	75	76	77	78	79
59	Gesundheit, Sport, Erholung	-	150	22 248	706	5 579	65 098	6 002	370	7 422
	davon:									
60	Gesundheitsverwaltung	-	-	1	-	-	1 400	9	-	-
61	Krankenhäuser	-	150	17 062	0	2 501	2 950	250	-	857
62	Sonst.Einricht.u.Maßn.d.Gesundheitspflege	-	-	68	-	5	322	42	-	46
63	Förderung des Sports	-	-	3 237	-	0	993	1	-	323
64	Eigene Sportstätten	-	-	1 019	706	567	27 761	812	-	3 278
65	Badeanstalten	-	-	860	-	84	14 186	4 807	14	563
66	Park- und Gartenanlagen	-	-	-	-	2 258	9 085	- 86	45	1 093
67	Sonstige Erholungseinrichtungen	-	-	1	-	164	8 401	168	312	1 262
68	Bau- und Wohnungswesen, Verkehr	66	140	32 288	1 504	567 573	514 547	16 662	500	31 616
	davon:									
69	Bauverwaltung	-	-	-	-	8	99	-	-	25
70	Städtebaul. Planung, Städtebauförderung, Vermessung, Bauordnung	-	-	370	6	15 513	15 256	112	-	1 439
71	Wohnungsbauförderung und Wohnungsfürsorge	36	140	30 611	1 488	487 345	18 993	3	-	3 576
72	Gemeindestraßen	30	-	739	9	59 745	373 527	8 411	469	22 485
73	Kreisstraßen	-	-	-	-	3 921	81 439	7 849	14	2 665
74	Bundes- und Staatsstraßen	-	-	-	-	29	6 970	-	-	383
75	Straßenbeleuchtung	-	-	-	-	39	1 498	28	-	183
76	Straßenreinigung	-	-	-	-	354	2	-	-	-
77	Parkeinrichtungen	-	-	561	-	155	9 257	18	-	377
78	Wasserläufe, Wasserbau	-	-	7	-	464	7 506	241	17	484
79	Öffentl. Einrichtungen, Wirtschaftsförderung	33	46	11 448	21 802	151 189	244 137	10 314	3 352	8 640
	davon:									
80	Abwasserbeseitigung	-	30	4 932	11	1 457	94 437	6 735	1 246	2 368
81	Abfallbeseitigung	33	-	702	-	631	2 716	675	100	632
82	Märkte	-	-	-	-	0	-	-	-	-
83	Schlacht- und Viehhöfe	-	-	-	-	-	-	30	-	-
84	Bestattungswesen	-	-	42	-	165	380	94	-	113
85	Sonstige öffentliche Einrichtungen	-	-	36	-	1 480	52 101	1 187	-	1 725
86	Hilfsbetriebe der Verwaltung	-	-	-	-	7 056	701	32	-	67
87	Förderung der Land- und Forstwirtschaft	-	-	4	-	814	3 974	156	-	992
88	Fremdenverkehr, sonstige Förderung v. Wirt- schaft und Verkehr	-	16	5 732	21 791	139 586	89 828	1 404	2 005	2 743
89	Wirtschaftliche Unternehmen, allgemeines Grund- und Sondervermögen	62	1 123	63 746	93 563	469 176	221 717	7 545	1 930	8 559
	davon:									
90	Verwaltung der wirtschaftlichen Unternehmen	-	-	-	-	-	-	-	-	-
91	Elektrizitätsversorgung	-	-	452	1	192	1 930	1	-	40
92	Gasversorgung	-	-	50	4	16	65	-	-	76
93	Wasserversorgung	-	1 099	1 464	85	1 204	19 299	1 086	899	735
94	Fernwärmeversorgung	-	-	3 383	12	631	1 855	-	-	234
95	Kombinierte Versorgungsunternehmen	-	-	10 918	60	291	2 073	-	-	608
96	Informations- u. Telekom.- Infrastruktur	-	-	-	0	32 354	41 337	157	-	109
97	Verkehrsunternehmen	-	-	-	7	463	851	28	-	147
98	Komb. Versorgungs- und Verkehrsunternehmen	-	-	4 777	-	-	1 526	-	-	37
99	Unternehmen der Wirtschaftsförderung	-	-	256	-	822	3 548	32	-	14
100	Land- und forstwirtschaftliche Unternehmen	-	-	2	-	944	1 931	-	-	96
101	Kur- und Badebetriebe	-	-	-	-	581	3 266	95	-	73
102	Sonstige wirtschaftliche Unternehmen	-	-	31 794	84 229	32 038	8 295	65	-	729
103	Allgemeines Grundvermögen	62	24	10 390	1 806	399 405	134 457	5 956	1 031	3 679
104	Allgemeines Sondervermögen	-	-	258	7 359	235	1 285	126	-	1 983
105	Allgemeine Finanzwirtschaft	-	-	-	2 809	-	532 115	-	-	-
106	Steuern (netto), allg.Zuweisungen u.Umlagen	-	-	-	-	-	532 115	-	-	-
107	Sonstige allgemeine Finanzwirtschaft	-	-	-	2 809	-	-	-	-	-
108	Abwicklung der Vorjahre	-	-	-	-	-	-	-	-	-
109	Insgesamt	333	30 495	145 108	128 083	1 299 231	2 589 290	80 408	7 954	94 681

1) Einschl. besondere Finanzierungsvorgänge.- 2) Ohne Verwaltungsgemeinschaften.- 3) Einschl. haushaltstechnische Verrechnungen.- 4) Abzügl. Steuerbeteiligungs- sonstiger öffentlicher Bereich.

bereichen und nach Ausgabe-/Einnahmearten 1)
verbände insgesamt 2)
1000 EUR -

Einnahmen aus Krediten und inneren Darlehen			Beiträge u. ähnl. Entgelte sonst. Einn. des Verm.hh	Brutto- ein- nahmen des Vermög.- haus- halts 3)	Ab- züglich Zahlun- gen von Gemein- den/Gv	Be- reinigte Einnah- men des Vermög.- haus- halts 3)	Brutto- einnahmen Verwalt.- u. Vermö- genshaus- halt zu- sammen 4)	Ab- züglich Zahlun- gen von Gemein- den/Gv zus.	Ab- züglich haush. techn. Verrech- nungen 5)	Be- reinigte Ein- nahmen zu- sammen	Ab- züglich Zahlun- gen von anderen Ebenen 6)	Netto- ein- nahmen	Mehrausgaben (-) Mehreinnahmen (brutto)	Lfd. Nr.
von Gemein- den/Gv	von anderen öff. Be- reichen	von sonst. Be- reichen	83	84	85	86	87	88	89	90	91	92	93	
-	-	-	4 459	112 034	6 002	106 031	632 589	23 572	44 936	564 082	333 562	230 520	- 2 178 024	59
-	-	-	-	1 410	9	1 401	127 389	475	75	126 840	121 198	5 642	- 114 165	60
-	-	-	175	23 945	250	23 695	66 005	610	3 779	61 616	19 689	41 927	- 735 119	61
-	-	-	17	501	42	459	137 557	10 190	265	127 102	107 924	19 178	- 104 767	62
-	-	-	2 250	6 805	1	6 804	26 344	25	2 855	23 464	10 303	13 161	- 179 342	63
-	-	-	182	34 324	812	33 513	106 294	4 448	6 800	95 045	38 767	56 278	- 363 821	64
-	-	-	1 248	21 760	4 807	16 954	77 870	7 356	2 415	68 100	15 308	52 792	- 239 215	65
-	-	-	402	12 796	- 86	12 882	58 655	79	28 488	30 088	10 081	20 007	- 380 176	66
-	-	-	185	10 493	168	10 325	32 475	389	259	31 827	10 290	21 536	- 61 418	67
-	-	-	389 260	1 554 156	16 728	1 537 428	2 543 655	25 304	120 944	2 397 408	863 822	1 533 585	- 2 953 044	68
-	-	-	41	173	-	173	199 173	211	43 285	155 676	1 454	154 222	- 412 853	69
-	-	-	46 266	78 962	112	78 850	207 644	1 291	1 408	204 945	35 426	169 519	- 347 283	70
-	-	-	604	542 797	39	542 758	562 596	87	32	562 478	29 838	532 639	- 78 240	71
-	-	-	337 638	803 054	8 441	794 613	1 195 040	11 063	60 211	1 123 765	614 105	509 660	- 1 456 706	72
-	-	-	126	96 014	7 849	88 165	172 031	11 607	4 001	156 423	143 001	13 421	- 334 661	73
-	-	-	42	7 424	-	7 424	17 088	-	-	17 088	16 143	946	- 2 276	74
-	-	-	797	2 545	28	2 517	7 117	37	187	6 894	1 502	5 391	- 211 692	75
-	-	-	706	1 061	-	1 061	67 863	417	10 530	56 916	2 238	54 678	- 158 470	76
-	-	-	1 908	12 276	18	12 258	97 080	107	58	96 915	9 267	87 648	- 8 082	77
-	-	-	1 131	9 850	241	9 609	18 024	483	1 232	16 308	10 848	5 460	- 115 425	78
-	-	-	327 529	778 489	10 347	768 142	3 584 120	95 600	653 335	2 835 185	395 704	2 439 481	- 1 774 260	79
-	-	-	261 939	373 156	6 735	366 421	1 414 820	33 245	136 397	1 245 178	101 013	1 144 165	- 656 147	80
-	-	-	55 300	60 788	708	60 080	740 616	29 511	59 468	651 637	8 327	643 310	- 9 312	81
-	-	-	-	0	-	0	4 523	-	79	4 443	314	4 130	- 8 989	82
-	-	-	-	30	30	-	3 297	65	-	3 231	212	3 019	- 1 694	83
-	-	-	2 278	3 072	94	2 978	215 088	347	4 508	210 234	2 489	207 745	- 85 224	84
-	-	-	78	56 608	1 187	55 420	87 175	1 397	2 682	83 096	53 157	29 939	- 143 823	85
-	-	-	102	7 958	32	7 926	543 231	1 256	443 781	98 194	3 769	94 425	- 305 072	86
-	-	-	109	6 048	156	5 892	16 334	447	369	15 518	6 224	9 293	- 44 552	87
-	-	-	7 723	270 829	1 404	269 425	559 036	29 332	6 051	523 654	220 198	303 456	- 519 446	88
-	-	-	118 463	985 883	7 606	978 277	2 846 325	18 610	68 774	2 758 941	301 188	2 457 753	- 887 246	89
-	-	-	-	-	-	-	179	-	-	179	9	170	- 2 348	90
-	-	-	1 063	3 678	1	3 677	341 149	102	1 397	339 650	1 983	337 667	- 220 866	91
-	-	-	462	673	-	673	12 005	-	-	12 005	65	11 940	- 10 366	92
-	-	-	87 348	113 218	1 086	112 132	610 053	1 869	31 255	576 928	23 355	553 573	- 252 944	93
-	-	-	1 479	7 594	-	7 594	21 019	295	822	19 902	1 862	18 040	- 15 006	94
-	-	-	17	13 968	-	13 968	85 914	84	952	84 879	2 103	82 776	- 24 334	95
-	-	-	621	74 578	157	74 421	83 549	202	135	83 212	49 916	33 296	- 132 145	96
-	-	-	-	1 495	28	1 467	27 334	1 480	15	25 839	19 522	6 318	- 46 738	97
-	-	-	15 350	21 690	-	21 690	278 332	1 510	15 350	261 472	16 303	245 169	- 212 352	98
-	-	-	0	4 672	32	4 640	30 312	396	111	29 804	4 422	25 382	- 83 004	99
-	-	-	310	3 283	-	3 283	95 983	236	2 302	93 445	28 587	64 858	- 9 922	100
-	-	-	78	4 093	95	3 998	61 223	429	2 959	57 834	5 209	52 625	- 64 275	101
-	-	-	0	157 150	65	157 085	203 496	163	80	203 253	10 125	193 128	- 150 452	102
-	-	-	3 053	559 863	6 018	553 845	944 152	6 509	8 473	929 170	136 214	792 956	- 597 394	103
-	-	-	8 682	19 929	126	19 803	51 626	5 334	4 923	41 368	1 514	39 855	- 20 778	104
850	12 827	1 616 154	8 708 484	10 873 239	850	10 872 389	51 229 138	9 797 785	6 029 257	35 402 096	7 026 475	28 375 622	30 410 958	105
-	-	-	-	532 115	-	532 115	39 903 714	9 796 833	26 686	30 080 195	7 013 630	23 066 565	29 753 359	106
850	12 827	1 616 154	8 708 484	10 341 123	850	10 340 273	11 325 424	952	6 002 570	5 321 901	12 845	5 309 056	681 230	107
-	-	-	-	-	-	-	-	-	-	-	-	-	- 23 631	108
850	12 827	1 616 154	9 569 676	15 575 090	81 591	15 493 499	72 466 108	10 724 932	7 312 241	54 428 936	16 966 429	37 462 506	- 234 023	109

gen.- 5) Innere Verrechnungen; Zuführungen von Vermögens- und Verwaltungshaushalt; kalkulatorische Einnahmen.- 6) Bund, Land, Zweckverbände u. dgl.,

Tab.1.10 Ausgaben und Einnahmen nach Aufgaben
Gemeinden und Gemeinde
- Beträge in

Lfd. Nr.	Aufgabenbereich	Personalausgaben					Unterh. d. Grund- stücke u. d. son- stig. un- bewegl. Vermög.	Geräte, Ausstat- tungs- u. Ausrü- stg-, Ge- brauchs- gegenst.	Mieten und Pachten	Bewirt- schaftung der Grundst., baulichen Anlagen usw.
		zusammen	Dienst- bezüge, einschl. soz. Ver- sicherg.	Versorg. Bezüge einschl. Beitr.zu Vers.-k.	Aufwen- dungen f. ehren- amtliche Tätigkeit	Beihilf. unterst. u. dgl., Pers. ne- benausg.				
		1	2	3	4	5	6	7	8	9
1	Allgemeine Verwaltung	252,95	157,90	65,86	12,40	16,80	10,04	4,46	16,20	11,94
	davon:									
2	Gemeinde-, Kreis- und Bezirksorgane	31,84	13,21	6,52	10,74	1,37	0,00	0,04	0,17	0,00
3	Rechnungsprüfung	2,25	1,59	0,52	0,00	0,13	0,00	0,00	0,00	0,00
4	Hauptverwaltung	114,60	83,12	24,06	1,22	6,20	4,27	1,70	2,38	3,62
5	Finanzverwaltung	34,67	29,20	4,61	0,00	0,86	0,01	0,16	0,06	0,01
6	Besond. Dienststellen der allgem.Verwaltung	6,70	5,21	0,89	0,43	0,17	0,00	0,13	0,10	0,01
7	Einrichtungen für die gesamte Verwaltung	18,81	16,78	1,59	0,00	0,43	5,74	2,39	13,46	8,28
8	Einricht. u. Maßnahmen f. Verw.-angehörige	44,09	8,79	27,67	0,00	7,63	0,01	0,05	0,02	0,01
9	Öffentliche Sicherheit und Ordnung	81,39	67,94	8,81	2,46	2,18	2,49	3,75	1,01	2,97
	davon:									
10	Polizei	0,28	-	0,26	-	0,02	-	-	-	-
11	Öffentliche Ordnung	53,85	46,95	5,89	0,09	0,92	0,10	0,34	0,42	0,37
12	Brandschutz	24,72	18,83	2,34	2,36	1,19	2,10	3,20	0,32	2,49
13	Katastrophenschutz, Zivilschutz	1,04	0,87	0,13	0,01	0,02	0,24	0,17	0,24	0,08
14	Rettungsdienst	1,50	1,28	0,19	0,00	0,03	0,06	0,04	0,03	0,03
15	Schulen	98,43	85,01	9,90	0,05	3,46	22,29	5,53	6,55	33,83
	davon:									
16	Schulverwaltung	9,72	8,70	0,82	0,00	0,20	5,31	0,44	0,91	7,94
17	Grund- und Hauptschulen	19,81	18,59	1,15	0,01	0,05	6,72	1,79	1,68	11,92
18	Realschulen	10,83	9,31	0,98	-	0,54	2,24	0,74	0,46	2,95
19	Gymnasien, Kollegs	14,73	12,63	1,39	0,00	0,71	3,71	1,00	0,76	4,98
20	Berufs-, Berufsfach-, Berufsaufbauschulen	20,32	15,40	3,76	-	1,16	1,21	0,49	0,85	1,98
21	Fachschulen, Fachakademien	4,21	3,55	0,52	-	0,14	0,18	0,07	0,19	0,23
22	Fachoberschulen, Berufsoberschulen	8,55	7,63	0,48	-	0,45	1,31	0,46	0,97	1,64
23	Förderschulen	3,56	3,01	0,50	0,00	0,05	1,08	0,31	0,42	1,32
24	Gesamtschulen, Schulzentren	2,19	2,04	0,04	0,00	0,11	0,26	0,02	0,03	0,52
25	Schülerbeförderung	0,52	0,49	0,03	0,00	0,00	0,01	0,00	0,01	0,00
26	Übrige schulische Aufgaben	3,99	3,67	0,24	0,03	0,05	0,25	0,21	0,28	0,34
27	Wissenschaft, Forschung, Kulturpflege	39,06	35,81	2,78	0,20	0,27	3,72	0,65	2,53	2,95
	davon:									
28	Verwaltung kultureller Angelegenheiten	2,27	2,03	0,20	0,01	0,03	0,04	0,01	0,03	0,03
29	Wissenschaft und Forschung	1,15	1,00	0,13	0,00	0,02	0,07	0,02	0,16	0,09
30	Nichtwissenschaftl. Museen, Sammlungen usw.	6,40	5,87	0,47	0,01	0,04	0,83	0,14	0,46	1,05
31	Zoologische und Botanische Gärten	0,87	0,82	0,05	-	0,00	0,12	0,02	0,01	0,16
32	Theater	2,97	2,76	0,19	0,01	0,01	0,25	0,06	0,07	0,19
33	Musikpflege (ohne Musikschulen)	1,54	1,45	0,08	0,00	0,01	0,01	0,03	0,19	0,03
34	Musikschulen	6,77	6,35	0,41	0,00	0,01	0,10	0,05	0,14	0,13
35	Heimat- und sonstige Kulturpflege	1,99	1,75	0,17	0,06	0,02	0,28	0,05	0,23	0,29
36	Volkshochschulen	2,77	2,56	0,16	0,02	0,03	0,08	0,03	0,27	0,17
37	Büchereien	7,60	7,01	0,53	0,02	0,03	0,41	0,18	0,74	0,52
38	Sonstige Volksbildung	0,52	0,49	0,03	0,00	0,00	0,05	0,02	0,16	0,06
39	Naturschutz und Landschaftspflege	3,23	2,81	0,30	0,06	0,05	0,71	0,02	0,04	0,05
40	Denkmalschutz und -pflege	0,98	0,89	0,07	0,01	0,01	0,59	0,02	0,03	0,14
41	Kirchliche Angelegenheiten	0,01	0,01	0,00	0,00	0,00	0,18	0,00	0,00	0,04
42	Soziale Sicherung	210,08	192,99	15,68	0,09	1,32	5,22	1,89	6,17	7,27
	davon:									
43	Allgemeine Sozialverwaltung	33,66	29,43	3,62	0,03	0,58	0,07	0,14	0,43	0,33
44	Verwalt. d.Grundsicherung f.Arbeitsuchende	12,57	11,15	1,23	0,00	0,18	0,00	0,02	0,20	0,07
45	Verwaltung der Jugendhilfe	18,50	16,46	1,83	0,00	0,20	0,01	0,04	0,07	0,03
46	Versicherungsamt	0,23	0,19	0,02	-	0,02	-	0,00	0,00	0,00
47	Lastenausgleichsverwaltung	-	-	-	-	-	-	-	-	-
48	Sozialhilfe nach dem Sozialgesetzbuch (SGB)	-	-	-	-	-	-	-	-	-
49	Hilfen für Asylbewerber	0,00	0,00	-	-	-	-	-	-	-
50	Soziale Einrichtungen	4,64	4,31	0,27	0,02	0,05	0,43	0,19	2,59	1,36
51	Kriegsopferfürsorge und ähnliche Maßnahmen	0,00	0,00	0,00	-	-	-	-	-	-
52	Jugendhilfe nach dem KJHG	12,89	11,73	1,02	0,02	0,12	-	0,06	0,14	0,04
53	Einrichtungen der Jugendarbeit	4,72	4,40	0,29	0,02	0,01	1,51	0,18	0,27	0,43
54	Tageseinrichtungen für Kinder	119,56	112,21	7,20	0,00	0,14	3,15	1,23	2,29	4,80
55	Sonstige Einrichtungen der Jugendhilfe	3,29	3,07	0,20	0,00	0,02	0,05	0,03	0,18	0,20
56	Förderung der Wohlfahrtspflege	-	-	-	-	-	-	-	-	-
57	Hilfe f. Heimkehrer u. politische Häftlinge	-	-	-	-	-	-	-	-	-
58	Sonstige soziale Angelegenheiten	0,04	0,04	0,00	-	0,00	-	0,00	-	-

bereichen und nach Ausgabe-/Einnahmearten 1)
verbände insgesamt 2)
EUR je Einwohner 3) -

Haltung von Fahr- zeugen	Weitere Verwal- tungs- u. Betriebs- ausgaben	Sonstige Ge- schäfts- und Sach- ausgaben	Erstattungen von Ausgaben des Verwaltungshaush.		Kalkulatorische Kosten		Zuschüs- se f. lfd. Zwecke an sozi- ale oder ähnli. Einricht.	Zuweisg. u. sonst. Zusch. f. lfd. Zwecke, allg. Zuw., Umlagen		Schuldendienst- hilfen		Soziale Leistun- gen	Sonstige Ausgaben des Ver- waltungs- haushalts	Lfd. Nr.
			an öffentl. Bereich	an sonstige Bereiche	Ab- schrei- bungen	Verzins- d. Anlage- kapitals		an öffentl. Bereich	an sonstige Bereiche	an öffentl. Bereich	an sonstige Bereiche			
10	11	12	13	14	15	16	17	18	19	20	21	22	23	
0,90	42,97	38,76	3,36	6,82	0,78	0,28	0,03	0,19	1,04	-	0,00	-	5,81	1
0,07	1,19	1,10	0,00	0,38	-	-	0,00	0,00	0,31	-	-	-	-	2
0,00	0,00	0,04	0,00	0,04	-	-	-	-	-	-	-	-	-	3
0,58	8,85	23,20	2,80	1,86	0,01	0,00	0,02	0,04	0,64	-	0,00	-	1,10	4
0,01	1,16	5,74	0,07	0,59	0,00	0,00	-	0,11	0,00	-	-	-	4,70	5
0,00	0,62	1,15	0,20	0,34	0,00	0,00	-	0,03	0,01	-	-	-	0,00	6
0,23	30,59	4,29	0,15	3,47	0,76	0,28	-	0,00	0,07	-	-	-	0,01	7
0,01	0,55	3,24	0,14	0,13	0,01	0,00	0,01	0,00	0,01	-	-	-	0,00	8
3,05	11,91	8,97	3,94	2,97	0,77	0,37	0,41	3,55	0,73	-	-	-	0,01	9
-	-	-	2,42	-	-	-	-	-	-	-	-	-	-	10
0,04	7,22	3,52	1,29	1,40	0,02	0,01	0,28	0,65	0,48	-	-	-	0,00	11
2,94	1,50	4,31	0,23	1,38	0,73	0,34	0,07	0,78	0,24	-	-	-	0,01	12
0,06	3,05	1,01	0,00	0,07	0,01	0,01	0,01	0,15	0,00	-	-	-	0,00	13
0,00	0,14	0,12	0,01	0,12	0,02	0,01	0,06	1,98	0,00	-	-	-	0,00	14
0,26	45,92	10,23	31,36	9,46	3,38	2,72	1,69	30,40	3,81	0,12	0,00	-	0,08	15
0,01	1,63	0,47	1,17	0,47	-	-	0,05	0,01	0,19	-	-	-	0,00	16
0,07	6,71	1,97	5,31	3,97	1,76	1,37	0,96	22,30	1,31	0,08	-	-	0,03	17
0,01	1,72	0,47	2,17	0,65	0,13	0,09	0,20	1,28	0,41	0,02	-	-	0,01	18
0,02	2,59	0,77	4,15	0,98	0,18	0,08	0,11	3,81	0,36	0,02	-	-	0,03	19
0,01	2,11	0,34	10,97	1,73	0,81	0,98	0,01	1,18	0,36	-	-	-	0,00	20
0,04	0,28	0,09	0,66	0,19	0,04	0,02	0,01	0,04	0,08	-	-	-	-	21
0,01	1,02	0,37	5,22	0,25	0,04	0,05	0,04	1,04	0,16	-	0,00	-	-	22
0,02	0,85	0,32	1,05	0,38	0,22	0,04	0,23	0,16	0,26	-	0,00	-	0,00	23
0,00	0,21	0,04	0,04	0,07	0,02	0,02	0,00	0,39	0,03	-	-	-	-	24
0,04	26,62	0,00	0,19	0,58	0,03	0,00	0,00	0,04	0,00	-	-	-	0,00	25
0,02	2,17	5,38	0,43	0,21	0,16	0,06	0,09	0,15	0,67	-	-	-	0,00	26
0,09	8,21	3,75	0,26	3,34	0,64	0,45	5,00	4,52	20,77	-	0,01	-	1,01	27
0,00	0,56	0,10	0,00	0,15	-	-	0,25	0,00	0,62	-	-	-	0,00	28
0,00	0,14	0,12	0,03	0,13	0,01	0,01	0,05	0,15	0,34	-	-	-	-	29
0,02	1,62	0,67	0,06	0,52	0,10	0,06	0,32	0,92	0,62	-	-	-	0,01	30
0,02	0,12	0,11	-	0,00	0,01	0,00	0,00	0,01	0,09	-	-	-	-	31
0,00	0,71	0,33	0,00	0,39	0,10	0,09	0,15	1,14	8,62	-	0,01	-	0,99	32
0,00	0,66	0,15	0,01	0,09	0,09	0,02	0,72	0,11	0,82	-	-	-	0,00	33
0,00	0,22	0,12	0,08	0,26	0,07	0,06	1,28	0,53	1,20	-	-	-	0,00	34
0,01	1,29	0,52	0,03	0,52	0,10	0,06	0,63	0,04	4,12	-	0,00	-	0,00	35
0,00	0,48	0,46	0,03	0,22	0,03	0,02	1,24	0,38	2,39	-	-	-	0,00	36
0,01	1,45	0,30	0,01	0,40	0,08	0,06	0,00	0,06	0,18	-	-	-	0,00	37
0,00	0,16	0,10	0,00	0,01	0,00	0,00	0,19	0,03	0,66	-	-	-	0,00	38
0,01	0,67	0,64	0,01	0,34	0,00	0,01	0,07	0,03	0,36	-	-	-	0,01	39
0,00	0,10	0,12	0,01	0,27	0,04	0,05	0,00	1,12	0,61	-	-	-	0,00	40
0,00	0,01	0,02	0,00	0,04	-	-	0,12	0,00	0,14	-	-	-	0,00	41
0,12	10,62	4,23	16,11	94,00	1,57	1,14	300,70	3,78	15,31	0,00	0,02	607,05	0,19	42
0,01	0,88	0,99	0,06	0,74	-	-	-	0,00	0,05	-	-	-	-	43
0,00	0,36	0,16	0,06	5,83	0,00	0,00	-	-	-	-	-	-	-	44
0,01	0,26	0,38	0,03	0,49	-	-	0,05	0,00	0,04	-	-	-	-	45
-	0,00	0,00	-	0,01	-	-	-	-	-	-	-	-	-	46
-	-	-	-	-	-	-	-	-	-	-	-	-	-	47
-	-	-	2,09	79,07	-	-	-	-	-	-	-	455,28	-	48
-	0,00	-	0,00	-	-	-	-	-	-	-	-	25,78	-	49
0,02	1,33	0,20	0,03	0,64	0,18	0,10	0,56	0,02	1,12	-	0,02	-	0,16	50
-	-	0,00	-	0,01	-	-	-	-	-	-	-	-	2,40	51
0,01	0,40	0,55	12,21	0,48	-	-	3,90	0,16	1,54	-	-	116,50	-	52
0,03	0,82	0,29	0,17	1,88	0,08	0,06	11,57	0,15	0,66	-	-	-	0,00	53
0,03	6,34	1,54	1,44	4,65	1,30	0,97	240,34	3,34	11,31	0,00	-	-	0,02	54
0,00	0,23	0,09	0,02	0,22	0,01	0,01	3,15	0,06	0,18	-	0,00	-	-	55
-	0,00	0,02	-	-	-	-	41,14	0,04	0,01	-	-	-	-	56
-	-	-	-	-	-	-	-	-	-	-	-	0,00	-	57
-	-	0,01	0,01	-	-	-	-	0,01	0,41	-	-	7,09	0,01	58

noch: Tab.1.10 Ausgaben und Einnahmen nach Aufgaben
Gemeinden und Gemeinde
- Beträge in

Lfd. Nr.	Aufgabenbereich	Personalausgaben					Unterh. d. Grund- stücke u. d. son- stig. un- bewegl. Vermög.	Geräte, Ausstat- tungs- u. Ausrü- stg-, Ge- brauchs- gegenst.	Mieten und Pachten	Bewirt- schaftung der Grundst., baulichen Anlagen usw.
		zusammen	Dienst- bezüge, einschl. soz. Ver- sicherung.	Versorg. Bezüge einschl. Beitr.zu Vers.-k.	Aufwen- dungen f. ehren- amtliche Tätigkeit	Beihilf. unterst. u. dgl., Pers. ne- benausg.				
		1	2	3	4	5	6	7	8	9
59	Gesundheit, Sport, Erholung davon:	34,02	30,09	3,44	0,03	0,46	10,61	1,14	3,46	5,28
60	Gesundheitsverwaltung	6,36	5,85	0,44	0,01	0,06	0,03	0,10	0,18	0,17
61	Krankenhäuser	2,14	0,46	1,38	-	0,30	0,04	0,02	0,03	0,04
62	Sonst.Einricht.u.Maßn.d.Gesundheitspflege	4,73	4,38	0,29	0,01	0,04	0,06	0,20	0,65	0,14
63	Förderung des Sports	1,15	1,02	0,11	0,00	0,02	0,05	0,06	1,95	0,05
64	Eigene Sportstätten	3,84	3,60	0,23	0,00	0,01	3,67	0,21	0,37	3,01
65	Badeanstalten	3,66	3,44	0,21	0,00	0,00	1,00	0,15	0,05	0,87
66	Park- und Gartenanlagen	11,45	10,71	0,72	0,00	0,02	4,94	0,34	0,14	0,79
67	Sonstige Erholungseinrichtungen	0,69	0,64	0,05	0,00	0,00	0,82	0,06	0,09	0,22
68	Bau- und Wohnungswesen, Verkehr davon:	101,40	91,48	8,78	0,05	1,09	46,79	1,68	1,13	3,85
69	Bauverwaltung	32,24	28,45	3,34	0,00	0,45	0,02	0,11	0,09	0,15
70	Städtebaul. Planung, Städtebauförderung, Vermessung, Bauordnung	24,35	21,39	2,48	0,04	0,44	0,09	0,16	0,10	0,09
71	Wohnungsbauförderung und Wohnungsfürsorge	3,79	3,48	0,23	0,00	0,07	0,00	0,02	0,13	0,26
72	Gemeindestraßen	23,48	21,85	1,55	0,00	0,07	31,51	0,95	0,36	2,45
73	Kreisstraßen	9,12	8,48	0,61	0,00	0,03	6,89	0,19	0,11	0,16
74	Bundes- und Staatsstraßen	0,11	0,10	0,01	-	0,00	0,45	0,02	0,00	0,00
75	Straßenbeleuchtung	1,57	1,47	0,09	-	0,00	3,51	0,02	0,01	0,27
76	Straßenreinigung	4,70	4,40	0,29	0,00	0,01	1,68	0,18	0,10	0,12
77	Parkeinrichtungen	0,28	0,25	0,02	0,00	0,00	0,46	0,03	0,20	0,24
78	Wasserläufe, Wasserbau	1,78	1,61	0,15	0,00	0,02	2,18	0,01	0,03	0,11
79	Öffentl. Einrichtungen, Wirtschaftsförderung davon:	76,09	70,55	5,23	0,02	0,29	16,35	2,37	2,56	7,36
80	Abwasserbeseitigung	9,64	8,96	0,65	0,00	0,03	9,88	0,69	0,12	2,84
81	Abfallbeseitigung	7,01	6,46	0,50	0,00	0,05	1,09	0,24	0,41	0,58
82	Märkte	0,17	0,14	0,03	0,00	0,01	0,04	0,02	0,02	0,06
83	Schlacht- und Viehhöfe	0,14	0,11	0,03	0,00	0,00	0,02	0,00	0,00	0,01
84	Bestattungswesen	6,44	5,92	0,47	0,00	0,04	2,37	0,15	0,22	0,80
85	Sonstige öffentliche Einrichtungen	1,62	1,49	0,12	0,00	0,01	0,92	0,10	0,15	1,29
86	Hilfsbetriebe der Verwaltung	40,80	38,15	2,59	0,00	0,06	0,73	1,03	0,55	1,34
87	Förderung der Land- und Forstwirtschaft	1,37	1,22	0,14	0,00	0,02	0,86	0,02	0,01	0,04
88	Fremdenverkehr, sonstige Förderung v. Wirt- schaft und Verkehr	8,88	8,10	0,71	0,01	0,07	0,44	0,11	1,07	0,40
89	Wirtschaftliche Unternehmen, allgemeines Grund- und Sondervermögen davon:	14,18	12,96	1,12	0,01	0,09	11,57	0,83	1,51	7,88
90	Verwaltung der wirtschaftlichen Unternehmen	0,11	0,09	0,01	-	0,00	-	0,01	0,00	-
91	Elektrizitätsversorgung	0,33	0,30	0,03	0,00	0,00	0,10	0,03	0,05	0,06
92	Gasversorgung	-	-	-	-	-	-	-	-	-
93	Wasserversorgung	4,42	4,12	0,29	0,00	0,01	4,44	0,43	0,12	0,39
94	Fernwärmeversorgung	0,02	0,02	0,00	-	0,00	0,10	0,01	0,01	0,24
95	Kombinierte Versorgungsunternehmen	0,04	0,03	0,01	-	0,00	0,02	0,00	0,01	0,03
96	Informations- u. Telekom.- Infrastruktur	0,01	0,01	0,00	0,00	-	0,00	-	-	-
97	Verkehrsunternehmen	0,27	0,25	0,01	-	0,00	0,05	0,01	0,02	0,04
98	Komb. Versorgungs- und Verkehrsunternehmen	0,12	0,02	0,09	-	0,01	0,00	-	0,00	0,00
99	Unternehmen der Wirtschaftsförderung	0,56	0,51	0,04	0,00	0,00	0,30	0,04	0,19	0,29
100	Land- und forstwirtschaftliche Unternehmen	1,98	1,70	0,23	0,00	0,05	1,18	0,07	0,02	0,20
101	Kur- und Badebetriebe	1,21	1,13	0,08	0,00	0,00	0,41	0,04	0,13	0,29
102	Sonstige wirtschaftliche Unternehmen	3,03	2,81	0,21	0,00	0,01	0,61	0,08	0,21	0,49
103	Allgemeines Grundvermögen	1,48	1,38	0,10	0,00	0,01	4,23	0,10	0,74	5,71
104	Allgemeines Sondervermögen	0,60	0,57	0,03	0,00	0,00	0,12	0,01	0,03	0,16
105	Allgemeine Finanzwirtschaft	-	-	-	-	-	-	-	-	-
106	Steuern (netto), allg.Zuweisungen u.Umlagen	-	-	-	-	-	-	-	-	-
107	Sonstige allgemeine Finanzwirtschaft	-	-	-	-	-	-	-	-	-
108	Abwicklung der Vorjahre	-	-	-	-	-	-	-	-	-
109	Insgesamt	907,61	744,73	121,60	15,30	25,97	129,09	22,29	41,13	83,33

1) Einschl. besondere Finanzierungsvorgänge.- 2) Ohne Verwaltungsgemeinschaften.- 3) Bezogen auf sämtliche Einwohner Bayerns.

bereichen und nach Ausgabe-/Einnahmearten 1)
verbände insgesamt 2)
EUR je Einwohner 3) -

Haltung von Fahr- zeugen	Weitere Verwal- tungs- u. Betriebs- ausgaben	Sonstige Ge- schäfts- und Sach- ausgaben	Erstattungen von Ausgaben des Verwaltungshaush.		Kalkulatorische Kosten		Zuschüs- se f. lfd. Zwecke an sozi- ale oder ähnli. Einricht.	Zuweisg. u. sonst. Zusch. f. lfd. Zwecke, allg. Zuw., Umlagen		Schuldendienst- hilfen		Soziale Leistun- gen	Sonstige Ausgaben des Ver- waltungs- haushalts	Lfd. Nr.
			an öffentl. Bereich	an sonstige Bereiche	Ab- schrei- bungen	Verzins. d. Anlage- kapitals		an öffentl. Bereich	an sonstige Bereiche	an öffentl. Bereich	an sonstige Bereiche			
10	11	12	13	14	15	16	17	18	19	20	21	22	23	
0,76	19,98	9,84	0,48	12,47	3,33	1,98	6,74	26,70	27,60	0,00	0,28	-	0,20	59
0,01	10,44	0,53	0,02	0,37	0,00	0,00	0,00	0,00	-	-	-	-	-	60
0,00	0,12	0,08	0,03	0,36	0,31	0,00	-	25,97	20,20	-	0,25	-	0,00	61
0,01	4,82	5,00	0,10	0,44	0,03	0,02	1,14	0,94	0,26	-	-	-	0,00	62
0,01	0,77	0,16	0,08	0,33	-	-	5,59	0,14	0,94	0,00	0,02	-	0,17	63
0,09	0,72	1,59	0,10	1,47	1,12	0,93	-	0,02	3,60	-	0,00	-	0,01	64
0,01	1,56	1,74	0,09	1,27	1,49	0,73	-	0,18	1,72	-	-	-	0,01	65
0,58	1,36	0,33	0,04	7,42	0,20	0,20	0,00	0,03	0,68	-	0,01	-	0,01	66
0,05	0,18	0,43	0,03	0,82	0,18	0,11	0,00	0,31	0,20	0,00	-	-	0,00	67
4,80	18,32	19,44	0,64	34,53	1,81	1,09	-	0,55	5,09	-	0,03	-	0,38	68
0,11	1,12	7,85	0,02	0,88	0,00	0,00	-	0,01	3,77	-	-	-	0,00	69
0,02	2,98	9,11	0,06	0,78	0,03	0,02	-	0,15	0,30	-	-	-	0,23	70
0,00	0,09	0,20	0,00	0,03	0,01	0,03	-	0,02	0,79	-	0,03	-	0,01	71
2,62	3,15	1,15	0,28	25,96	0,96	0,73	-	0,10	0,05	-	-	-	0,04	72
1,27	0,25	0,26	0,24	0,09	0,29	0,04	-	0,01	0,00	-	-	-	0,00	73
0,00	0,08	0,03	0,00	0,10	-	-	-	0,00	-	-	-	-	-	74
0,05	6,65	0,02	0,00	0,25	0,05	0,02	-	-	0,01	-	-	-	0,00	75
0,70	3,49	0,11	0,02	5,38	0,14	0,04	-	0,00	0,05	-	-	-	0,02	76
0,01	0,35	0,48	0,00	0,44	0,29	0,18	-	-	0,10	-	-	-	0,00	77
0,03	0,16	0,22	0,03	0,62	0,04	0,03	-	0,26	0,01	-	-	-	0,07	78
5,67	47,05	11,50	7,70	22,68	17,62	11,59	0,08	16,73	28,89	0,26	0,01	-	5,05	79
0,30	9,89	3,11	3,54	8,47	12,58	8,51	-	9,11	0,47	0,26	-	-	2,52	80
0,38	24,81	1,93	3,32	4,84	0,78	0,23	-	3,05	0,05	-	-	-	2,22	81
0,00	0,19	0,06	0,02	0,30	0,04	0,04	-	0,01	0,02	-	-	-	-	82
0,00	0,07	0,03	-	0,01	0,02	0,01	-	0,00	-	-	-	-	-	83
0,15	2,41	0,49	0,04	3,44	1,38	1,40	0,01	0,02	0,03	-	-	-	0,10	84
0,02	0,50	0,64	0,01	0,52	0,81	0,52	0,00	0,00	0,19	-	-	-	0,00	85
4,74	0,97	0,99	0,05	2,28	1,64	0,65	-	0,02	0,00	-	-	-	0,01	86
0,03	0,23	0,14	0,02	0,36	0,02	0,02	0,03	0,00	0,22	-	-	-	0,00	87
0,06	7,99	4,11	0,71	2,45	0,36	0,22	0,05	4,52	27,91	0,00	0,01	-	0,20	88
0,86	27,35	14,49	0,69	9,87	7,72	5,62	0,02	2,04	11,87	0,07	0,01	-	3,47	89
-	0,00	0,01	-	0,06	-	-	-	-	-	-	-	-	-	90
0,02	4,12	2,12	0,03	0,34	0,41	0,14	-	0,00	0,01	-	-	-	0,06	91
-	0,00	0,02	-	0,00	0,00	0,00	-	-	-	-	-	-	-	92
0,31	7,09	7,83	0,34	4,24	4,85	2,73	-	0,48	0,06	0,01	-	-	1,51	93
0,00	0,28	0,20	0,01	0,05	0,10	0,04	-	-	0,02	-	-	-	0,00	94
0,00	0,07	0,19	0,01	0,10	0,03	0,00	-	0,06	1,48	-	0,00	-	0,00	95
-	9,73	0,04	-	0,00	0,02	0,00	-	0,00	0,00	-	-	-	-	96
0,04	0,32	0,12	0,04	0,16	0,05	0,02	-	0,08	3,79	-	0,00	-	0,00	97
0,00	0,02	0,11	-	0,04	0,00	0,00	-	0,01	1,92	-	0,00	-	1,17	98
0,00	0,31	0,63	0,00	0,24	0,54	0,31	-	0,01	0,48	-	-	-	0,00	99
0,08	1,25	0,44	0,19	0,55	0,01	0,09	-	0,00	0,02	-	-	-	0,06	100
0,08	0,96	0,74	0,02	0,91	0,45	0,29	-	1,32	1,20	0,06	-	-	0,01	101
0,30	0,49	0,63	0,00	1,10	0,17	0,07	-	0,06	2,75	-	-	-	0,03	102
0,02	2,11	1,32	0,02	2,02	1,07	1,93	-	0,00	0,06	-	0,00	-	0,29	103
0,00	0,58	0,09	0,03	0,04	0,00	0,00	0,02	0,01	0,08	-	0,01	-	0,34	104
-	-	-	-	-	-	-	-	771,61	-	-	-	-	399,78	105
-	-	-	-	-	-	-	-	771,61	-	-	-	-	0,00	106
-	-	-	-	-	-	-	-	-	-	-	-	-	399,78	107
-	-	-	-	-	-	-	-	-	-	-	-	-	-	108
16,51	232,32	121,20	64,54	196,13	37,63	25,24	314,68	860,07	115,10	0,46	0,36	607,05	415,99	109

noch: Tab.1.10 Ausgaben und Einnahmen nach Aufgaben
Gemeinden und Gemeinde
- Beträge in

Lfd. Nr.	Aufgabenbereich	Brutto- ausgaben des Verwaltg. haushalts 4)	Ab- züglich Zahlun- gen von Ge- meinden/ Gv	Be- reini- gte Ausgaben des Ver- waltungs- haush. 5)	Gewährung von Darlehen		Erwerb von Beteili- gungen, Kapital- einlagen	Erwerb von Sach- ver- mögen	Bau- maß- nahmen	Zuwei- und Zu- für Inve- stitionen an öffentl. Bereich
		24	25	26	an öffentl. Bereich	an sonstige Bereiche	29	30	31	32
		24	25	26	27	28	29	30	31	32
1	Allgemeine Verwaltung	396,55	1,81	394,73	0,01	0,02	0,80	24,68	29,42	0,50
	davon:									
2	Gemeinde-, Kreis- und Bezirksorgane	35,12	0,01	35,11	-	-	-	0,09	-	-
3	Rechnungsprüfung	2,34	0,00	2,34	-	-	-	0,00	-	-
4	Hauptverwaltung	165,67	0,96	164,71	-	0,02	0,80	8,17	7,73	0,04
5	Finanzverwaltung	47,30	0,20	47,10	0,01	-	-	0,11	-	0,03
6	Besond. Dienststellen der allgem. Verwaltung	9,32	0,28	9,05	-	-	-	0,03	0,00	0,00
7	Einrichtungen für die gesamte Verwaltung	88,53	0,20	88,34	-	-	-	16,25	21,69	0,43
8	Einricht. u. Maßnahmen f. Verw.-angehörige	48,27	0,17	48,10	-	0,00	-	0,03	0,00	-
9	Öffentliche Sicherheit und Ordnung	128,29	0,85	127,44	0,00	0,00	-	17,29	15,27	0,68
	davon:									
10	Polizei	2,70	0,01	2,69	-	-	-	-	-	-
11	Öffentliche Ordnung	69,99	0,25	69,73	0,00	-	-	0,83	0,21	0,03
12	Brandschutz	45,36	0,35	45,01	-	0,00	-	15,52	14,32	0,61
13	Katastrophenschutz, Zivilschutz	6,14	0,22	5,92	-	-	-	0,67	0,69	0,00
14	Rettungsdienst	4,10	0,02	4,09	-	-	-	0,27	0,05	0,04
15	Schulen	306,07	26,44	279,63	0,46	0,08	-	25,45	140,54	7,76
	davon:									
16	Schulverwaltung	28,32	0,06	28,26	-	-	-	2,87	0,58	0,00
17	Grund- und Hauptschulen	87,77	3,00	84,77	0,36	-	-	10,58	68,93	2,67
18	Realschulen	24,38	1,90	22,48	0,10	-	-	2,32	13,75	0,47
19	Gymnasien, Kollegs	38,28	3,94	34,34	0,00	-	-	3,36	32,51	2,93
20	Berufs-, Berufsfach-, Berufsaufbauschulen	43,35	10,55	32,80	-	0,08	-	2,42	11,11	0,60
21	Fachschulen, Fachakademien	6,31	0,48	5,84	-	-	-	0,24	0,53	0,00
22	Fachoberschulen, Berufsoberschulen	21,14	4,19	16,95	-	-	-	1,14	5,75	0,13
23	Förderschulen	10,21	0,73	9,48	-	-	-	0,78	4,22	0,03
24	Gesamtschulen, Schulzentren	3,85	0,07	3,78	-	-	-	0,29	1,89	0,88
25	Schülerbeförderung	28,05	0,37	27,68	-	-	-	0,05	0,05	-
26	Übrige schulische Aufgaben	14,41	1,16	13,25	-	-	-	1,40	1,22	0,05
27	Wissenschaft, Forschung, Kulturpflege	96,97	0,87	96,10	-	0,95	1,28	2,08	11,26	0,33
	davon:									
28	Verwaltung kultureller Angelegenheiten	4,06	0,00	4,05	-	-	-	0,02	0,00	-
29	Wissenschaft und Forschung	2,47	0,02	2,45	-	0,08	0,02	0,04	0,98	-
30	Nichtwissenschaftl. Museen, Sammlungen usw.	13,78	0,17	13,61	-	-	0,00	0,49	3,04	0,12
31	Zoologische und Botanische Gärten	1,55	0,01	1,54	-	-	-	0,03	0,26	-
32	Theater	16,09	0,07	16,02	-	-	1,25	0,10	2,67	0,12
33	Musikpflege (ohne Musikschulen)	4,48	0,05	4,43	-	-	0,01	0,01	0,34	0,00
34	Musikschulen	11,02	0,29	10,73	-	-	-	0,06	0,03	-
35	Heimat- und sonstige Kulturpflege	10,15	0,04	10,11	-	0,00	-	0,20	0,88	0,06
36	Volkshochschulen	8,57	0,12	8,45	-	0,06	0,00	0,04	0,07	-
37	Büchereien	12,00	0,05	11,95	-	-	0,00	0,38	0,26	0,00
38	Sonstige Volksbildung	1,97	0,01	1,96	-	-	-	0,05	0,40	-
39	Naturschutz und Landschaftspflege	6,19	0,03	6,16	-	0,80	-	0,59	0,29	0,01
40	Denkmalschutz und -pflege	4,08	0,02	4,07	-	0,00	-	0,05	1,77	0,02
41	Kirchliche Angelegenheiten	0,56	0,00	0,56	-	-	-	0,01	0,27	-
42	Soziale Sicherung	1 285,47	25,06	1 260,41	-	0,05	0,52	5,64	66,00	0,21
	davon:									
43	Allgemeine Sozialverwaltung	37,36	0,02	37,33	-	-	-	0,15	0,04	-
44	Verwalt. d. Grundsicherung f. Arbeitsuchende	19,27	0,00	19,27	-	-	-	0,02	-	-
45	Verwaltung der Jugendhilfe	19,90	0,10	19,80	-	-	-	0,04	0,00	-
46	Versicherungsamt	0,24	-	0,24	-	-	-	-	-	-
47	Lastenausgleichsverwaltung	-	-	-	-	-	-	-	-	-
48	Sozialhilfe nach dem Sozialgesetzbuch (SGB)	536,43	3,87	532,56	-	-	-	-	-	-
49	Hilfen für Asylbewerber	25,78	0,22	25,56	-	-	-	-	-	-
50	Soziale Einrichtungen	13,60	0,17	13,43	-	0,01	0,52	0,25	1,10	0,02
51	Kriegsopferfürsorge und ähnliche Maßnahmen	2,39	0,53	1,87	-	-	-	-	-	-
52	Jugendhilfe nach dem KJHG	148,88	13,51	135,37	-	-	-	0,02	-	-
53	Einrichtungen der Jugendarbeit	22,82	0,19	22,63	-	-	-	0,88	3,29	0,02
54	Tageseinrichtungen für Kinder	402,30	6,13	396,18	-	0,01	-	4,24	61,45	0,15
55	Sonstige Einrichtungen der Jugendhilfe	7,72	0,26	7,46	-	-	-	0,04	0,11	0,00
56	Förderung der Wohlfahrtspflege	41,21	0,03	41,18	-	0,03	-	-	-	0,03
57	Hilfe f. Heimkehrer u. politische Häftlinge	0,00	-	0,00	-	-	-	-	-	-
58	Sonstige soziale Angelegenheiten	7,58	0,04	7,54	-	-	-	-	-	-

bereichen und nach Ausgabe-/Einnahmearten 1)
verbände insgesamt 2)
EUR je Einwohner 3) -

sungen schüsse stition	Tilgung v. Kre- diten, Rückzah- lung inn. Darl.		Sonst. Aus- gaben des Ver- mögens- haus- halts	Brutto- ausgaben des Ver- mögens- haushalts	Ab- züglich Zahlun- gen von Ge- meinden/ Gv	Berein. Ausgaben des Ver- mögens- haushalts 5)	Brutto- ausgaben Verwalt. und Ver- mög. Hh. zusam- men 4)	Ab- züglich Zahlun- gen von Gemein- den/Gv zus.	Ab- züglich haush. techn. Verrech- nungen 6)	Be- reiniigte Ausgaben zu- sammen	Ab- züglich Zahlun- gen von anderen Ebenen 7)	Netto- ausgaben	Steuern (netto), st. ähnl. Einn. Ge- bühren, zweckg. Abgaben	Ein- nahmen aus Verkauf	Lfd. Nr.
an sonstige Bereiche	an öffentl. Bereich	an sonstige Bereiche	36	37	38	39	40	41	42	43	44	45	46	47	
0,20	-	-	33,99	89,61	0,12	89,50	486,16	1,93	4,95	479,28	10,75	468,53	3,34	1,20	1
0,00	-	-	-	0,09	-	0,09	35,21	0,01	0,26	34,94	0,03	34,91	0,00	0,00	2
-	-	-	-	0,00	-	0,00	2,34	0,00	0,04	2,30	0,02	2,28	0,00	-	3
0,18	-	-	33,95	50,89	0,00	50,89	216,56	0,96	1,06	214,53	5,09	209,45	1,38	1,03	4
0,00	-	-	0,01	0,16	0,01	0,15	47,46	0,21	0,57	46,68	0,39	46,29	0,29	0,00	5
0,01	-	-	-	0,04	0,00	0,03	9,36	0,28	0,34	8,74	0,96	7,78	1,61	0,03	6
0,01	-	-	0,01	38,39	0,10	38,29	126,92	0,30	2,58	124,04	4,08	119,97	0,05	0,05	7
-	-	-	0,02	0,04	-	0,04	48,31	0,17	0,10	48,05	0,19	47,86	0,01	0,09	8
0,49	-	-	0,03	33,76	0,64	33,13	162,05	1,48	3,83	156,74	13,77	142,98	18,91	0,18	9
-	-	-	-	-	-	-	2,70	0,01	-	2,69	0,00	2,69	-	-	10
0,35	-	-	0,00	1,42	0,02	1,41	71,41	0,27	1,24	69,91	1,71	68,19	16,27	0,09	11
0,07	-	-	0,03	30,56	0,60	29,97	75,92	0,94	2,36	72,61	4,93	67,68	2,46	0,10	12
0,02	-	-	-	1,38	-	1,38	7,52	0,22	0,09	7,21	5,46	1,75	0,00	0,00	13
0,05	-	-	-	0,40	0,03	0,38	4,51	0,04	0,14	4,33	1,66	2,67	0,18	-	14
0,70	-	-	0,19	175,18	1,76	173,42	481,24	28,20	14,16	438,88	106,34	332,54	3,01	0,87	15
0,01	-	-	0,07	3,52	-	3,52	31,85	0,06	0,23	31,56	4,55	27,01	0,11	0,03	16
0,13	-	-	0,03	82,70	0,40	82,30	170,47	3,40	6,94	160,13	23,85	136,27	1,53	0,36	17
0,21	-	-	0,02	16,86	0,32	16,54	41,24	2,22	0,81	38,21	9,13	29,08	0,04	0,02	18
0,21	-	-	0,04	39,06	0,88	38,18	77,34	4,81	1,26	71,26	15,91	55,35	0,02	0,03	19
0,00	-	-	0,00	14,21	0,03	14,17	57,55	10,58	3,39	43,58	15,22	28,36	0,09	0,04	20
-	-	-	-	0,78	0,00	0,77	7,09	0,48	0,25	6,36	2,20	4,16	0,13	0,22	21
0,02	-	-	0,03	7,07	0,03	7,04	28,21	4,22	0,24	23,75	7,07	16,69	0,04	0,01	22
0,02	-	-	0,01	5,06	0,05	5,00	15,26	0,78	0,57	13,91	2,35	11,56	0,17	0,05	23
0,10	-	-	-	3,15	0,04	3,11	7,00	0,11	0,07	6,82	1,92	4,90	0,02	0,00	24
-	-	-	-	0,10	0,00	0,10	28,15	0,37	0,08	27,69	21,36	6,34	0,02	-	25
0,02	-	-	0,00	2,68	0,00	2,68	17,09	1,16	0,32	15,61	2,79	12,82	0,84	0,10	26
6,46	-	-	0,05	22,42	0,11	22,31	119,39	0,99	5,20	113,21	8,41	104,80	5,43	0,26	27
0,06	-	-	0,00	0,09	-	0,09	4,14	0,00	0,15	3,99	0,08	3,91	0,03	0,00	28
0,00	-	-	-	1,13	0,00	1,13	3,60	0,02	0,15	3,43	0,10	3,33	0,04	0,01	29
0,20	-	-	0,00	3,85	0,05	3,80	17,63	0,22	0,64	16,77	1,48	15,29	0,37	0,10	30
0,04	-	-	-	0,32	0,00	0,32	1,87	0,01	0,01	1,85	0,06	1,79	0,65	0,02	31
0,64	-	-	0,01	4,80	0,00	4,80	20,89	0,07	1,49	19,33	1,49	17,84	0,39	0,01	32
0,09	-	-	0,00	0,44	0,00	0,44	4,92	0,05	0,20	4,67	0,26	4,40	0,11	0,02	33
0,04	-	-	0,00	0,14	-	0,14	11,16	0,29	0,37	10,51	0,83	9,68	2,30	0,00	34
3,84	-	-	0,00	4,99	0,01	4,98	15,14	0,05	0,68	14,42	0,36	14,05	0,13	0,08	35
0,31	-	-	0,00	0,48	0,02	0,46	9,05	0,14	0,28	8,63	1,22	7,41	0,84	0,00	36
0,01	-	-	0,00	0,65	0,00	0,65	12,65	0,05	0,53	12,06	0,36	11,70	0,44	0,01	37
0,02	-	-	0,00	0,47	-	0,47	2,44	0,01	0,01	2,43	0,35	2,08	0,04	0,00	38
0,09	-	-	0,00	1,78	0,00	1,77	7,96	0,03	0,29	7,65	0,95	6,69	0,06	0,00	39
0,23	-	-	0,03	2,10	0,02	2,07	6,18	0,04	0,36	5,78	0,77	5,01	0,03	0,00	40
0,90	-	-	0,00	1,18	0,01	1,18	1,75	0,01	0,04	1,70	0,08	1,61	0,00	0,00	41
14,49	-	-	0,08	87,00	0,42	86,58	1 372,46	25,48	11,26	1 335,72	472,36	863,35	15,29	0,96	42
-	-	-	-	0,19	-	0,19	37,55	0,02	0,66	36,86	7,42	29,44	0,01	0,00	43
-	-	-	-	0,02	-	0,02	19,29	0,00	0,33	18,95	1,19	17,76	0,00	-	44
-	-	-	-	0,04	-	0,04	19,93	0,10	0,48	19,36	0,91	18,44	0,03	0,00	45
-	-	-	-	-	-	-	0,24	-	0,01	0,23	-	0,23	0,00	-	46
-	-	-	-	-	-	-	-	-	-	-	-	-	-	-	47
-	-	-	-	-	-	-	536,43	3,87	-	532,56	133,67	398,89	-	-	48
-	-	-	-	-	-	-	25,78	0,22	-	25,56	26,67	- 1,11	-	-	49
0,22	-	-	0,03	2,16	0,01	2,15	15,75	0,18	0,67	14,91	5,87	9,04	1,32	0,02	50
-	-	-	-	-	-	-	2,39	0,53	-	1,87	0,95	0,91	-	-	51
0,05	-	-	-	0,06	-	0,06	148,95	13,51	0,16	135,27	8,99	126,28	0,14	0,00	52
0,18	-	-	0,00	4,37	0,03	4,34	27,19	0,22	1,89	25,08	2,94	22,14	0,16	0,06	53
11,86	-	-	0,03	77,75	0,32	77,43	480,05	6,44	6,89	466,72	223,29	243,43	12,76	0,88	54
0,09	-	-	-	0,25	-	0,25	7,96	0,26	0,14	7,56	0,72	6,84	0,87	0,01	55
2,08	-	-	0,00	2,14	0,06	2,08	43,35	0,10	0,00	43,25	5,38	37,87	-	-	56
-	-	-	-	-	-	-	0,00	-	-	0,00	-	0,00	-	-	57
0,00	-	-	0,02	0,02	-	0,02	7,60	0,04	0,02	7,54	54,35	- 46,81	-	-	58

noch: Tab.1.10 Ausgaben und Einnahmen nach Aufgaben
Gemeinden und Gemeinde
- Beträge in

Lfd. Nr.	Aufgabenbereich	Brutto- ausgaben des Verwaltg. haushalts 4)	Ab- züglich Zahlun- gen von Ge- meinden/ Gv	Be- reini- gte Ausgaben des Ver- waltgs- haush. 5)	Gewährung von Darlehen		Erwerb von Beteili- gungen, Kapital- einlagen	Erwerb von Sach- ver- mögen	Bau- maß- nahmen	Zuwei- und Zu- für Inve- stitionen an öffentl. Bereich
		24	25	26	an öffentl. Bereich	an sonstige Bereiche	29	30	31	32
		24	25	26	27	28	29	30	31	32
59	Gesundheit, Sport, Erholung davon:	164,87	1,34	163,54	-	1,99	3,38	2,59	27,91	0,80
60	Gesundheitsverwaltung	18,22	0,04	18,18	-	-	-	0,10	0,05	-
61	Krankenhäuser	49,59	0,03	49,56	-	0,96	0,77	0,27	0,52	0,49
62	Sonst. Einricht. u. Maßn. d. Gesundheitspflege	17,65	0,77	16,88	-	0,01	-	0,10	0,60	0,00
63	Förderung des Sports	11,47	0,00	11,46	-	0,86	-	0,07	0,05	0,05
64	Eigene Sportstätten	20,74	0,28	20,47	-	-	0,74	0,81	13,34	0,00
65	Badeanstalten	14,53	0,19	14,34	-	-	1,88	0,19	6,88	0,16
66	Park- und Gartenanlagen	28,49	0,01	28,48	-	0,16	0,00	0,71	3,95	0,01
67	Sonstige Erholungseinrichtungen	4,18	0,02	4,17	-	0,00	-	0,33	2,53	0,08
68	Bau- und Wohnungswesen, Verkehr davon:	241,53	0,65	240,88	0,13	2,63	4,00	32,36	129,60	1,30
69	Bauverwaltung	46,37	0,02	46,36	-	-	-	0,14	0,00	-
70	Städtebaul. Planung, Städtebauförderung, Vermessung, Bauordnung	38,46	0,09	38,37	-	0,08	-	0,85	0,10	0,00
71	Wohnungsbauförderung und Wohnungsfürsorge	5,40	0,00	5,40	0,13	2,55	3,89	20,59	2,20	0,11
72	Gemeindestraßen	93,79	0,20	93,59	-	-	-	7,75	98,89	0,55
73	Kreisstraßen	18,93	0,29	18,64	-	-	-	2,02	17,11	0,45
74	Bundes- und Staatsstraßen	0,79	-	0,79	-	-	-	0,02	0,61	0,05
75	Straßenbeleuchtung	12,43	0,00	12,43	-	-	-	0,15	3,31	-
76	Straßenreinigung	16,74	0,03	16,71	-	-	-	0,36	0,05	-
77	Parkeinrichtungen	3,07	0,01	3,06	-	-	0,11	0,15	3,28	-
78	Wasserläufe, Wasserbau	5,56	0,02	5,55	-	-	-	0,33	4,03	0,14
79	Öffentl. Einrichtungen, Wirtschaftsförderung davon:	279,55	6,48	273,07	0,04	0,35	1,03	13,35	95,51	2,80
80	Abwasserbeseitigung	81,93	2,02	79,92	0,02	0,05	0,11	1,32	65,55	2,29
81	Abfallbeseitigung	50,92	2,19	48,73	-	-	0,02	0,48	1,93	0,06
82	Märkte	0,98	-	0,98	-	-	-	0,02	0,03	-
83	Schlacht- und Viehhöfe	0,32	0,00	0,32	-	-	-	0,02	0,04	-
84	Bestattungswesen	19,45	0,02	19,43	-	-	-	0,30	2,86	0,02
85	Sonstige öffentliche Einrichtungen	7,28	0,02	7,26	-	0,00	0,00	0,62	9,52	0,00
86	Hilfsbetriebe der Verwaltung	55,80	0,09	55,70	-	-	-	5,08	3,59	0,02
87	Förderung der Land- und Forstwirtschaft	3,38	0,02	3,36	-	0,00	-	0,14	1,00	0,01
88	Fremdenverkehr, sonstige Förderung v. Wirt- schaft und Verkehr	59,49	2,12	57,36	0,02	0,30	0,90	5,37	11,00	0,39
89	Wirtschaftliche Unternehmen, allgemeines Grund- und Sondervermögen davon:	120,05	0,84	119,21	0,04	6,66	29,45	51,16	67,75	0,78
90	Verwaltung der wirtschaftlichen Unternehmen	0,19	-	0,19	-	-	-	0,00	-	-
91	Elektrizitätsversorgung	7,82	0,01	7,81	-	0,04	0,14	0,08	0,97	0,00
92	Gasversorgung	0,03	-	0,03	-	0,02	-	0,01	0,05	-
93	Wasserversorgung	39,26	0,06	39,20	0,04	0,05	0,03	0,87	23,21	0,42
94	Fernwärmeversorgung	1,07	0,02	1,05	-	0,38	0,40	0,13	0,63	-
95	Kombinierte Versorgungsunternehmen	2,04	0,01	2,03	-	0,44	1,19	0,48	0,24	0,00
96	Informations- u. Telekom.- Infrastruktur	9,80	0,00	9,80	-	-	0,00	0,00	4,28	0,05
97	Verkehrsunternehmen	5,01	0,11	4,90	-	0,19	0,06	0,01	0,19	0,12
98	Komb. Versorgungs- und Verkehrsunternehmen	3,39	0,11	3,28	-	0,16	1,07	-	0,33	-
99	Unternehmen der Wirtschaftsförderung	3,89	0,03	3,87	-	0,03	3,10	0,13	1,45	-
100	Land- und forstwirtschaftliche Unternehmen	6,14	0,02	6,12	-	-	0,00	0,23	0,15	0,00
101	Kur- und Badebetriebe	8,13	0,03	8,11	-	0,00	0,08	0,19	0,86	0,18
102	Sonstige wirtschaftliche Unternehmen	10,02	0,01	10,01	-	0,97	12,34	0,83	1,95	-
103	Allgemeines Grundvermögen	21,12	0,04	21,08	-	4,35	9,30	48,15	33,02	0,00
104	Allgemeines Sondervermögen	2,13	0,40	1,73	-	0,02	1,75	0,06	0,43	0,01
105	Allgemeine Finanzwirtschaft	1 171,39	744,75	426,65	-	-	0,08	-	-	-
106	Steuern (netto), allg. Zuweisungen u. Umlagen	771,61	744,74	26,87	-	-	-	-	-	-
107	Sonstige allgemeine Finanzwirtschaft	399,78	0,01	399,77	-	-	0,08	-	-	-
108	Abwicklung der Vorjahre	-	-	-	-	-	-	-	-	-
109	Insgesamt	4 190,74	809,09	3 381,66	0,68	12,74	40,54	174,58	583,25	15,15

1) Einschl. besondere Finanzierungsvorgänge.- 2) Ohne Verwaltungsgemeinschaften.- 3) Bezogen auf sämtliche Einwohner Bayerns.- 4) Ohne Steuerbeteiligungen.-
7) Bund, Land, Zweckverbände u. dgl., sonstige öffentliche Bereiche.

bereichen und nach Ausgabe-/Einnahmearten 1)
verbände insgesamt 2)
EUR je Einwohner 3) -

sungen schüsse stition	Tilgung v. Kre- diten, Rückzah- lung inn. Darl.		Sonst. Aus- gaben des Ver- mögens- haus- halts	Brutto- ausgaben des Ver- mögens- haushalts	Ab- züglich Zahlun- gen von Ge- meinden/ Gv	Berein. Ausgaben des Ver- mögens- haus- halts 5)	Brutto- ausgaben Verwalt. und Ver- mög. Hh. zusam- men 4)	Ab- züglich Zahlun- gen von Gemein- den/Gv zus.	Ab- züglich haush. techn. Verrech- nungen 6)	Be- reinigste Ausgaben zu- sammen	Ab- züglich Zahlun- gen von anderen Ebenen 7)	Netto- ausgaben	Steuern (netto), st. ähnl. Einn. Ge- bühren, zweckg. Abgaben	Ein- nahmen aus Verkauf	Lfd. Nr.
an sonstige Bereiche	an öffentl. Bereich	an sonstige Bereiche	36	37	38	39	40	41	42	43	44	45	46	47	
11,89	-	-	0,22	48,78	0,46	48,33	213,66	1,79	14,63	197,24	25,36	171,88	4,69	0,17	59
0,00	-	-	-	0,15	0,00	0,15	18,36	0,04	0,25	18,08	9,21	8,86	0,20	0,00	60
8,14	-	-	0,16	11,31	0,02	11,29	60,90	0,05	0,44	60,42	1,50	58,92	0,36	0,00	61
0,05	-	-	0,00	0,77	0,00	0,76	18,42	0,77	0,19	17,46	8,20	9,25	0,71	0,01	62
3,12	-	-	0,02	4,17	0,00	4,17	15,64	0,00	0,49	15,14	0,78	14,36	0,02	0,00	63
0,09	-	-	0,01	14,99	0,06	14,93	35,74	0,34	3,27	32,13	2,95	29,18	0,71	0,03	64
0,46	-	-	0,01	9,57	0,37	9,21	24,10	0,56	3,11	20,44	1,16	19,27	1,45	0,05	65
0,03	-	-	0,01	4,87	0,01	4,87	33,36	0,01	5,79	27,57	0,77	26,80	0,35	0,06	66
0,01	-	-	0,00	2,96	0,01	2,94	7,14	0,03	1,09	6,01	0,78	5,23	0,90	0,01	67
6,02	-	-	0,29	176,32	1,27	175,05	417,85	1,92	26,16	389,76	65,67	324,09	17,27	0,41	68
-	-	-	0,00	0,15	-	0,15	46,53	0,02	0,86	45,65	0,11	45,53	0,43	0,04	69
2,69	-	-	0,01	3,73	0,01	3,72	42,18	0,10	0,75	41,34	2,69	38,65	5,21	0,04	70
1,93	-	-	0,02	31,42	0,00	31,42	36,82	0,01	0,06	36,75	2,27	34,48	0,06	0,03	71
0,51	-	-	0,09	107,80	0,64	107,15	201,58	0,84	16,88	183,86	46,68	137,18	1,52	0,17	72
0,01	-	-	-	19,59	0,60	19,00	38,52	0,88	0,42	37,22	10,87	26,35	0,10	0,03	73
-	-	-	-	0,68	-	0,68	1,47	-	0,07	1,40	1,23	0,17	0,03	-	74
0,75	-	-	0,00	4,21	0,00	4,21	16,63	0,00	0,25	16,38	0,11	16,26	0,00	0,06	75
-	-	-	0,05	0,46	-	0,46	17,21	0,03	5,33	11,84	0,17	11,67	3,83	0,01	76
0,12	-	-	0,03	3,70	0,00	3,69	6,77	0,01	0,79	5,97	0,70	5,26	5,96	0,00	77
0,00	-	-	0,08	4,58	0,02	4,56	10,14	0,04	0,75	9,36	0,82	8,53	0,12	0,02	78
5,71	-	-	9,00	127,78	0,79	126,99	407,33	7,27	56,18	343,89	30,08	313,81	127,78	5,07	79
1,04	-	-	5,12	75,50	0,51	74,98	157,43	2,53	32,54	122,37	7,68	114,69	67,66	0,05	80
0,01	-	-	3,59	6,09	0,05	6,03	57,01	2,24	8,19	46,58	0,63	45,94	38,68	3,07	81
0,00	-	-	-	0,05	-	0,05	1,03	-	0,36	0,67	0,02	0,64	0,21	0,02	82
-	-	-	-	0,06	0,00	0,06	0,38	0,00	0,04	0,34	0,02	0,32	0,17	0,02	83
0,02	-	-	0,16	3,38	0,01	3,37	22,83	0,03	6,30	16,50	0,19	16,31	13,69	1,26	84
0,13	-	-	0,00	10,28	0,09	10,19	17,56	0,11	1,81	15,65	4,04	11,60	0,36	0,04	85
-	-	-	0,01	8,69	0,00	8,69	64,49	0,10	4,52	59,87	0,29	59,58	2,08	0,13	86
0,10	-	-	0,00	1,25	0,01	1,23	4,63	0,03	0,40	4,20	0,47	3,73	0,02	0,23	87
4,40	-	-	0,12	22,50	0,11	22,39	81,98	2,23	2,03	77,72	16,74	60,98	4,92	0,27	88
4,73	-	-	3,21	163,77	0,58	163,19	283,82	1,41	25,19	257,21	22,90	234,32	42,90	6,54	89
-	-	-	-	0,00	-	0,00	0,19	-	0,06	0,13	0,00	0,13	-	-	90
0,04	-	-	0,05	1,32	0,00	1,32	9,14	0,01	0,95	8,19	0,15	8,04	6,53	1,18	91
0,02	-	-	-	0,10	-	0,10	0,12	-	0,01	0,12	0,00	0,11	0,01	-	92
0,05	-	-	1,67	26,34	0,08	26,26	65,60	0,14	13,79	51,67	1,78	49,90	31,78	0,21	93
0,12	-	-	0,01	1,66	-	1,66	2,74	0,02	0,19	2,52	0,14	2,38	0,46	0,09	94
0,28	-	-	0,01	2,64	-	2,64	4,68	0,01	0,05	4,62	0,16	4,46	0,09	0,06	95
2,26	-	-	-	6,60	0,01	6,58	16,40	0,02	0,02	16,36	3,79	12,56	0,00	0,00	96
0,05	-	-	-	0,62	0,00	0,62	5,63	0,11	0,14	5,38	1,48	3,90	0,22	0,00	97
0,07	-	-	-	1,62	-	1,62	5,02	0,11	1,17	3,73	1,24	2,49	0,00	0,00	98
0,02	-	-	0,00	4,72	0,00	4,72	8,61	0,03	1,08	7,51	0,34	7,17	0,14	0,10	99
0,00	-	-	0,02	0,40	-	0,40	6,54	0,02	0,65	5,88	2,17	3,70	0,05	4,09	100
0,10	-	-	0,01	1,41	0,01	1,40	9,54	0,03	1,42	8,09	0,40	7,69	2,58	0,16	101
0,79	-	-	-	16,89	0,00	16,89	26,91	0,01	0,31	26,58	0,77	25,81	0,44	0,45	102
0,90	-	-	0,36	96,07	0,46	95,61	117,19	0,49	4,95	111,74	10,35	101,39	0,22	0,15	103
0,03	-	-	1,08	3,37	0,01	3,37	5,50	0,41	0,41	4,69	0,12	4,58	0,40	0,04	104
-	0,26	106,72	304,11	411,17	0,06	411,10	1 582,56	744,81	394,30	443,46	534,14	- 90,68	1 753,33	-	105
-	-	-	-	-	-	-	771,61	744,74	-	26,87	533,16	- 506,29	1 753,33	-	106
-	0,26	106,72	302,31	409,37	0,06	409,31	809,15	0,07	394,30	414,79	0,98	413,81	-	-	107
-	-	-	1,80	1,80	-	1,80	1,80	-	-	1,80	-	1,80	-	-	108
50,69	0,26	106,72	351,17	1 335,79	6,20	1 329,59	5 526,54	815,29	555,86	4 155,38	1 289,76	2 865,62	1 991,95	15,66	109

5) Einschl. haushaltstechnische Verrechnungen.- 6) Innere Verrechnungen; Zuführungen zu Vermögens- und Verwaltungshaushalt; kalkulatorische Kosten.-

noch: Tab.1.10 Ausgaben und Einnahmen nach Aufgaben
Gemeinden und Gemeinde
- Beträge in

Lfd. Nr.	Aufgabenbereich	Mieten und Pachten	Sonstige Verwal- tungs- und Be- triebs- einnahm.	Erstattungen von Ausgaben des Verwaltungshaushalts				allgemeine Zuweisungen, Umlagen, Zuweisungen und Zuschüsse für laufende Zwecke			
				von Bund und Land	von Gemein- den/Gv	von anderen öff. Be- reichen	von sonst. Be- reichen	von Bund und Land	von Gemein- den/Gv	von anderen öff. Be- reichen	von sonst. Be- reichen
		48	49	50	51	52	53	54	55	56	57
1	Allgemeine Verwaltung	7,56	5,44	3,32	1,78	1,81	33,70	1,84	0,03	0,55	0,42
	davon:										
2	Gemeinde-, Kreis- und Bezirksorgane	0,00	0,12	0,00	0,01	0,02	1,62	0,00	-	0,00	0,01
3	Rechnungsprüfung	-	0,00	-	0,00	0,02	0,33	-	-	-	-
4	Hauptverwaltung	3,75	2,20	0,51	0,94	1,25	16,54	1,57	0,02	0,50	0,25
5	Finanzverwaltung	0,00	0,90	0,00	0,20	0,36	6,71	0,01	0,00	0,02	0,10
6	Besond. Dienststellen der allgem.Verwaltung	0,00	0,03	0,91	0,27	0,00	0,21	0,03	0,01	0,00	0,00
7	Einrichtungen für die gesamte Verwaltung	3,81	1,88	1,79	0,20	0,15	7,12	0,15	0,00	0,02	0,03
8	Einricht. u. Maßnahmen f. Verw.-angehörige	0,00	0,31	0,10	0,17	0,00	1,16	0,08	-	0,00	0,03
9	Öffentliche Sicherheit und Ordnung	0,41	2,33	5,07	0,77	1,75	1,04	1,95	0,07	0,23	0,29
	davon:										
10	Polizei	-	-	0,00	0,01	-	-	-	-	-	-
11	Öffentliche Ordnung	0,09	0,43	0,66	0,24	0,19	0,42	0,81	0,01	0,05	0,04
12	Brandschutz	0,30	1,84	0,27	0,30	0,28	0,46	0,15	0,05	0,01	0,07
13	Katastrophenschutz, Zivilschutz	0,00	0,04	4,14	0,21	0,00	0,01	0,99	0,01	0,00	0,00
14	Rettungsdienst	0,02	0,02	-	0,02	1,29	0,14	0,01	0,00	0,17	0,18
15	Schulen	6,53	2,88	2,81	25,15	1,67	2,41	60,60	1,29	0,10	0,82
	davon:										
16	Schulverwaltung	0,23	0,31	0,40	0,05	0,03	0,20	0,83	0,01	0,00	0,01
17	Grund- und Hauptschulen	4,78	0,89	0,25	2,77	0,60	0,46	3,84	0,23	0,02	0,21
18	Realschulen	0,14	0,21	0,04	1,73	0,04	0,06	5,10	0,17	0,00	0,02
19	Gymnasien, Kollegs	0,20	0,26	0,08	3,49	0,44	0,14	7,40	0,45	0,00	0,02
20	Berufs-, Berufsfach-, Berufsaufbauschulen	0,40	0,45	1,20	10,46	0,10	0,40	11,22	0,09	0,00	0,13
21	Fachschulen, Fachakademien	0,18	0,08	0,11	0,46	0,24	0,01	1,73	0,01	0,00	0,02
22	Fachoberschulen, Berufsoberschulen	0,16	0,14	0,45	4,11	0,11	0,10	5,25	0,08	0,00	0,00
23	Förderschulen	0,29	0,30	0,05	0,70	-	0,76	0,94	0,03	0,00	0,38
24	Gesamtschulen, Schulzentren	0,03	0,09	0,02	0,07	0,01	0,10	1,42	-	0,06	0,00
25	Schülerbeförderung	0,00	0,04	0,01	0,25	0,06	0,02	21,26	0,13	0,01	-
26	Übrige schulische Aufgaben	0,12	0,11	0,19	1,07	0,05	0,17	1,59	0,09	0,00	0,02
27	Wissenschaft, Forschung, Kulturpflege	1,03	1,65	0,07	0,27	0,17	0,78	3,78	0,60	0,06	2,02
	davon:										
28	Verwaltung kultureller Angelegenheiten	0,01	0,04	0,01	0,00	-	0,07	0,07	0,00	0,00	0,07
29	Wissenschaft und Forschung	0,03	0,02	0,02	0,00	-	0,00	0,05	0,02	0,00	0,01
30	Nichtwissenschaftl. Museen, Sammlungen usw.	0,11	0,19	0,02	0,05	0,03	0,06	0,20	0,11	0,01	0,34
31	Zoologische und Botanische Gärten	0,05	0,07	-	-	-	-	0,05	0,01	0,00	0,03
32	Theater	0,12	0,12	0,01	0,00	0,07	0,25	0,77	0,07	0,00	0,25
33	Musikpflege (ohne Musikschulen)	0,03	0,32	0,00	0,01	-	0,01	0,11	0,04	-	0,09
34	Musikschulen	0,06	0,13	0,00	0,10	0,01	0,05	0,77	0,18	0,02	0,24
35	Heimat- und sonstige Kulturpflege	0,21	0,13	0,00	0,01	0,00	0,06	0,10	0,03	0,01	0,59
36	Volkshochschulen	0,13	0,33	0,01	0,05	0,04	0,11	0,86	0,07	0,01	0,17
37	Büchereien	0,07	0,05	0,00	0,02	0,00	0,10	0,12	0,03	0,01	0,11
38	Sonstige Volksbildung	0,07	0,05	0,01	0,00	-	0,01	0,19	0,01	-	0,02
39	Naturschutz und Landschaftspflege	0,01	0,08	0,00	0,01	0,02	0,05	0,41	0,02	0,00	0,05
40	Denkmalschutz und -pflege	0,10	0,11	0,00	0,02	0,01	0,01	0,05	0,00	-	0,03
41	Kirchliche Angelegenheiten	0,00	0,03	-	-	-	0,00	0,03	0,00	-	0,01
42	Soziale Sicherung	2,39	3,98	177,59	19,52	0,05	13,41	267,98	5,54	0,96	2,87
	davon:										
43	Allgemeine Sozialverwaltung	-	0,38	6,72	0,01	0,00	0,09	0,63	0,01	0,07	0,12
44	Verwalt. d.Grundsicherung f.Arbeitsuchende	-	1,40	1,14	0,00	-	11,06	0,00	-	0,04	0,27
45	Verwaltung der Jugendhilfe	0,00	0,15	0,27	0,07	0,00	0,25	0,61	0,03	0,02	0,05
46	Versicherungsamt	-	-	-	-	-	-	-	-	-	-
47	Lastenausgleichsverwaltung	-	-	-	-	-	-	-	-	-	-
48	Sozialhilfe nach dem Sozialgesetzbuch (SGB)	-	-	133,66	3,87	-	0,23	0,01	-	-	0,03
49	Hilfen für Asylbewerber	-	-	26,61	0,22	-	0,00	0,06	-	0,00	0,00
50	Soziale Einrichtungen	1,30	0,50	0,87	0,15	0,00	0,26	4,64	0,02	0,07	0,19
51	Kriegsopferfürsorge und ähnliche Maßnahmen	-	-	0,95	0,53	-	-	-	-	-	-
52	Jugendhilfe nach dem KJHG	0,02	0,19	7,04	13,25	0,04	0,08	1,86	0,26	0,05	0,07
53	Einrichtungen der Jugendarbeit	0,11	0,12	0,01	0,05	0,00	0,03	2,02	0,14	0,02	0,12
54	Tageseinrichtungen für Kinder	0,88	1,20	0,04	1,20	0,01	1,35	198,69	4,93	0,65	1,37
55	Sonstige Einrichtungen der Jugendhilfe	0,09	0,04	0,00	0,12	-	0,06	0,53	0,14	0,02	0,03
56	Förderung der Wohlfahrtspflege	-	-	0,08	0,01	-	-	4,77	0,02	0,00	0,43
57	Hilfe f. Heimkehrer u. politische Häftlinge	-	-	-	-	-	-	-	-	-	-
58	Sonstige soziale Angelegenheiten	-	-	0,20	0,04	-	-	54,16	0,00	-	0,20

bereichen und nach Ausgabe-/Einnahmearten 1)
verbände insgesamt 2)
EUR je Einwohner 3) -

Zinseinnahmen			Gewinn- anteile, Ersatz von soz. Leistg. ausserh. von Einr.	Konzess.- abgaben 4) Ersatz von soz. Leistg. in Ein- richtungen	Schuldendiensthilfen				sonstige Ein- nahmen des Ver- waltgs. haus- halts	Brutto- einnahmen des Ver- waltungs- haushalts 5)	Ab- züglich Zahlun- gen von Ge- meinden/ Gv	Bereinig- te Ein- nahmen des ver- waltungs- haushalts 6)	Lfd. Nr.
von Gemein- den/Gv	von anderen öffentl. Be- reichen	von sonst. Be- reichen			von Bund und Land	von Gemein- den/Gv	von anderen öff. Be- reichen	von sonst. Be- reichen					
58	59	60	61	62	63	64	65	66	67	68	69	70	
0,00	-	0,09	0,00	-	-	-	-	-	8,89	69,98	1,81	68,17	1
-	-	-	-	-	-	-	-	-	-	1,79	0,01	1,77	2
-	-	-	-	-	-	-	-	-	-	0,35	0,00	0,35	3
0,00	-	0,09	0,00	-	-	-	-	-	2,49	32,52	0,96	31,56	4
-	-	-	-	-	-	-	-	-	6,38	14,97	0,20	14,77	5
-	-	-	-	-	-	-	-	-	0,00	3,11	0,28	2,83	6
-	-	-	-	-	-	-	-	-	0,00	15,27	0,20	15,07	7
-	-	0,00	-	-	-	-	-	-	0,02	1,98	0,17	1,81	8
-	-	0,00	-	-	-	-	-	-	0,28	33,29	0,85	32,44	9
-	-	-	-	-	-	-	-	-	-	0,01	0,01	0,00	10
-	-	0,00	-	-	-	-	-	-	0,25	19,54	0,25	19,29	11
-	-	0,00	-	-	-	-	-	-	0,03	6,31	0,35	5,96	12
-	-	0,00	-	-	-	-	-	-	0,00	5,42	0,22	5,19	13
-	-	0,00	-	-	-	-	-	-	-	2,02	0,02	2,00	14
-	0,00	0,02	-	-	-	-	-	-	0,11	108,27	26,44	81,83	15
-	-	-	-	-	-	-	-	-	0,03	2,24	0,06	2,18	16
-	0,00	0,00	-	-	-	-	-	-	0,01	15,95	3,00	12,95	17
-	-	-	-	-	-	-	-	-	0,01	7,59	1,90	5,68	18
-	-	0,01	-	-	-	-	-	-	0,01	12,57	3,94	8,63	19
-	-	0,00	-	-	-	-	-	-	0,00	24,57	10,55	14,02	20
-	-	0,00	-	-	-	-	-	-	0,01	3,23	0,48	2,75	21
-	-	-	-	-	-	-	-	-	0,03	10,47	4,19	6,29	22
-	-	0,01	-	-	-	-	-	-	0,01	3,68	0,73	2,96	23
-	-	0,00	-	-	-	-	-	-	0,00	1,83	0,07	1,76	24
-	-	-	-	-	-	-	-	-	0,00	21,78	0,37	21,41	25
-	-	-	-	-	-	-	-	-	0,00	4,36	1,16	3,20	26
-	-	0,01	-	-	-	-	-	-	0,06	16,19	0,87	15,32	27
-	-	0,00	-	-	-	-	-	-	0,00	0,31	0,00	0,31	28
-	-	0,01	-	-	-	-	-	-	0,00	0,21	0,02	0,19	29
-	-	0,00	-	-	-	-	-	-	0,02	1,60	0,17	1,43	30
-	-	-	-	-	-	-	-	-	0,00	0,89	0,01	0,88	31
-	-	-	-	-	-	-	-	-	0,00	2,07	0,07	1,99	32
-	-	0,00	-	-	-	-	-	-	0,00	0,73	0,05	0,68	33
-	-	-	-	-	-	-	-	-	0,00	3,87	0,29	3,59	34
-	-	0,00	-	-	-	-	-	-	0,00	1,34	0,04	1,30	35
-	-	0,00	-	-	-	-	-	-	0,00	2,62	0,12	2,51	36
-	-	-	-	-	-	-	-	-	0,03	1,00	0,05	0,95	37
-	-	-	-	-	-	-	-	-	-	0,39	0,01	0,38	38
-	-	-	-	-	-	-	-	-	0,01	0,72	0,03	0,70	39
-	-	-	-	-	-	-	-	-	0,00	0,37	0,02	0,35	40
-	-	0,00	-	-	-	-	-	-	0,00	0,08	0,00	0,08	41
-	-	0,02	19,11	29,97	-	-	-	-	0,07	559,73	25,06	534,67	42
-	-	-	-	-	-	-	-	-	0,03	8,07	0,02	8,05	43
-	-	-	-	-	-	-	-	-	0,00	13,94	0,00	13,94	44
-	-	-	-	-	-	-	-	-	0,00	1,49	0,10	1,39	45
-	-	-	-	-	-	-	-	-	-	0,00	-	0,00	46
-	-	-	-	-	-	-	-	-	-	-	-	-	47
-	-	-	13,44	24,83	-	-	-	-	-	176,07	3,87	172,20	48
-	-	-	0,84	0,17	-	-	-	-	0,00	27,91	0,22	27,69	49
-	-	0,01	0,00	-	-	-	-	-	0,00	9,34	0,17	9,17	50
-	-	-	0,13	0,25	-	-	-	-	-	1,86	0,53	1,34	51
-	-	0,00	2,58	4,70	-	-	-	-	0,00	30,27	13,51	16,76	52
-	-	0,00	-	-	-	-	-	-	0,00	2,84	0,19	2,65	53
-	-	0,00	-	-	-	-	-	-	0,01	223,97	6,13	217,84	54
-	-	-	-	-	-	-	-	-	0,00	1,91	0,26	1,65	55
-	-	0,01	-	-	-	-	-	-	0,00	5,33	0,03	5,30	56
-	-	-	-	-	-	-	-	-	-	-	-	-	57
-	-	0,00	2,12	0,01	-	-	-	-	0,01	56,73	0,04	56,69	58

noch: Tab.1.10 Ausgaben und Einnahmen nach Aufgaben
Gemeinden und Gemeinde
- Beträge in

Lfd. Nr.	Aufgabenbereich	Mieten und Pachten	Sonstige Verwal- tungs- und Be- triebs- einnahm.	Erstattungen von Ausgaben des Verwaltungshaushalts				allgemeine Zuweisungen, Umlagen, Zuweisungen und Zuschüsse für laufende Zwecke			
				von Bund und Land	von Gemein- den/Gv	von anderen öff. Be- reichen	von sonst. Be- reichen	von Bund und Land	von Gemein- den/Gv	von anderen öff. Be- reichen	von sonst. Be- reichen
		48	49	50	51	52	53	54	55	56	57
59	Gesundheit, Sport, Erholung davon:	3,36	4,25	6,37	1,10	0,24	3,75	13,33	0,24	0,43	0,87
60	Gesundheitsverwaltung	0,00	0,22	3,32	0,01	0,00	0,01	5,52	0,03	0,27	0,00
61	Krankenhäuser	0,15	0,08	0,00	0,03	0,01	0,63	1,25	0,00	-	0,30
62	Sonst. Einricht. u. Maßn. d. Gesundheitspflege	0,04	0,38	3,03	0,69	0,00	0,02	5,02	0,08	0,13	0,29
63	Förderung des Sports	0,41	0,23	-	0,00	-	0,04	0,70	0,00	0,00	0,06
64	Eigene Sportstätten	1,45	1,25	0,02	0,25	0,10	0,61	0,71	0,02	0,01	0,04
65	Badeanstalten	0,72	1,36	0,00	0,09	0,02	0,21	0,06	0,10	0,00	0,08
66	Park- und Gartenanlagen	0,14	0,58	0,00	0,01	0,01	2,20	0,05	0,00	0,01	0,08
67	Sonstige Erholungseinrichtungen	0,45	0,13	0,00	0,01	0,10	0,03	0,02	0,00	-	0,01
68	Bau- und Wohnungswesen, Verkehr davon:	1,32	9,67	0,43	0,56	0,28	16,35	25,74	0,09	0,05	0,96
69	Bauverwaltung	0,11	4,14	- 0,01	0,02	0,08	9,14	0,02	0,00	0,01	0,73
70	Städtebaul. Planung, Städtebauförderung, Vermessung, Bauordnung	0,04	0,91	0,04	0,04	0,05	0,69	1,42	0,05	0,02	0,11
71	Wohnungsbauförderung und Wohnungsfürsorge	0,10	0,03	0,03	-	0,00	0,02	0,78	0,00	0,00	0,00
72	Gemeindestraßen	0,80	3,47	0,08	0,17	0,11	5,27	18,06	0,03	0,00	0,10
73	Kreisstraßen	0,02	0,25	0,13	0,29	0,01	0,40	4,54	-	-	-
74	Bundes- und Staatsstraßen	-	0,00	0,05	-	-	0,00	0,65	-	-	-
75	Straßenbeleuchtung	-	0,26	0,00	0,00	-	0,01	-	-	-	0,01
76	Straßenreinigung	0,00	0,22	0,01	0,03	0,01	0,78	0,14	0,00	0,00	0,00
77	Parkeinrichtungen	0,22	0,22	0,00	0,00	0,00	0,03	0,00	0,00	-	0,00
78	Wasserläufe, Wasserbau	0,01	0,17	0,10	0,01	0,01	0,01	0,13	0,01	0,02	0,00
79	Öffentl. Einrichtungen, Wirtschaftsförderung davon:	2,70	8,03	1,63	5,68	1,03	45,51	8,56	0,80	0,04	1,35
80	Abwasserbeseitigung	0,03	0,36	0,02	2,00	0,31	5,38	0,07	0,02	0,00	0,02
81	Abfallbeseitigung	0,21	1,39	0,00	2,14	0,38	4,32	0,02	0,05	0,02	0,01
82	Märkte	0,03	0,05	-	-	0,00	0,01	0,02	-	-	0,00
83	Schlacht- und Viehhöfe	0,01	0,03	-	0,00	-	0,00	0,02	0,00	-	-
84	Bestattungswesen	0,07	0,62	0,15	0,01	0,00	0,21	0,01	0,01	0,00	0,02
85	Sonstige öffentliche Einrichtungen	1,02	0,53	0,01	0,01	0,02	0,21	0,05	0,01	0,00	0,03
86	Hilfsbetriebe der Verwaltung	0,29	3,54	0,00	0,09	0,19	34,20	0,03	0,00	0,01	0,12
87	Förderung der Land- und Forstwirtschaft	0,03	0,15	0,01	0,01	0,01	0,09	0,16	0,01	0,00	0,06
88	Fremdenverkehr, sonstige Förderung v. Wirt- schaft und Verkehr	1,02	1,36	1,45	1,42	0,11	1,09	8,18	0,70	0,01	1,09
89	Wirtschaftliche Unternehmen, allgemeines Grund- und Sondervermögen davon:	27,39	10,37	0,01	0,28	0,22	2,49	5,57	0,56	0,01	0,58
90	Verwaltung der wirtschaftlichen Unternehmen	-	-	-	-	-	0,01	-	-	0,00	-
91	Elektrizitätsversorgung	0,05	0,50	0,00	0,01	-	0,13	0,00	0,00	-	0,01
92	Gasversorgung	0,04	0,00	-	-	-	0,00	-	-	-	-
93	Wasserversorgung	0,03	4,20	-	0,06	0,16	0,34	0,00	0,00	0,00	0,00
94	Fernwärmeversorgung	0,03	0,20	-	0,02	-	0,07	0,00	-	-	0,00
95	Kombinierte Versorgungsunternehmen	0,01	0,03	0,00	0,00	-	0,18	0,00	0,00	-	0,03
96	Informations- u. Telekom.- Infrastruktur	0,01	0,00	-	-	-	0,00	0,65	0,00	-	0,00
97	Verkehrsunternehmen	0,11	0,07	-	0,02	0,00	0,02	1,42	0,09	-	0,00
98	Komb. Versorgungs- und Verkehrsunternehmen	0,01	0,02	-	0,11	-	0,23	1,12	-	-	0,03
99	Unternehmen der Wirtschaftsförderung	0,58	0,49	-	-	-	0,01	0,06	0,03	0,00	0,02
100	Land- und forstwirtschaftliche Unternehmen	0,14	0,24	0,00	0,02	0,00	0,30	2,02	0,00	0,00	0,17
101	Kur- und Badebetriebe	0,32	0,47	-	0,00	0,04	0,38	0,10	0,02	0,01	0,02
102	Sonstige wirtschaftliche Unternehmen	0,83	0,56	0,00	0,01	0,03	0,23	0,11	0,00	0,00	0,01
103	Allgemeines Grundvermögen	24,55	3,26	0,00	0,02	0,00	0,57	0,05	0,02	-	0,02
104	Allgemeines Sondervermögen	0,67	0,30	-	0,01	-	0,01	0,02	0,39	-	0,27
105	Allgemeine Finanzwirtschaft	-	0,00	-	-	-	2,03	492,71	744,74	-	-
106	Steuern (netto), allg. Zuweisungen u. Umlagen	-	-	-	-	-	2,03	492,71	744,74	-	-
107	Sonstige allgemeine Finanzwirtschaft	-	0,00	-	-	-	-	-	-	-	-
108	Abwicklung der Vorjahre	-	-	-	-	-	-	-	-	-	-
109	Insgesamt	52,69	48,59	197,31	55,13	7,23	121,47	1 035,76	753,95	2,43	10,17

1) Einschl. besondere Finanzierungsvorgänge.- 2) Ohne Verwaltungsgemeinschaften.- 3) Bezogen auf sämtliche Einwohner Bayerns.- 4) Konzessionsabgaben nur

bereichen und nach Ausgabe-/Einnahmearten 1)
verbände insgesamt 2)
EUR je Einwohner 3) -

Zinseinnahmen			Gewinn- anteile, Ersatz von soz. Leistg. ausserh. von Einr.	Konzess.- abgaben 4) Ersatz von soz. Leistg. in Ein- richtungen	Schuldendiensthilfen				sonstige Ein- nahmen des Ver- waltungs- haus- halts	Brutto- einnahmen des Ver- waltungs- haushalts 5)	Ab- züglich Zahlun- gen von Ge- meinden/ Gv	Bereinig- te Ein- nahmen des ver- waltungs- haushalts 6)	Lfd. Nr.
von Gemein- den/Gv	von anderen öffentl. Be- reichen	von sonst. Be- reichen			von Bund und Land	von Gemein- den/Gv	von anderen öff. Be- reichen	von sonst. Be- reichen					
58	59	60	61	62	63	64	65	66	67	68	69	70	
-	0,00	0,09	0,38	-	-	-	-	-	0,32	39,57	1,34	38,24	59
-	-	0,00	-	-	-	-	-	-	0,00	9,58	0,04	9,54	60
-	0,00	0,07	0,02	-	-	-	-	-	0,29	3,20	0,03	3,17	61
-	-	0,00	-	-	-	-	-	-	0,01	10,42	0,77	9,65	62
-	-	0,01	-	-	-	-	-	-	0,01	1,49	0,00	1,48	63
-	-	0,00	0,25	-	-	-	-	-	0,01	5,47	0,28	5,19	64
-	-	0,00	0,11	-	-	-	-	-	0,00	4,27	0,19	4,07	65
-	-	-	-	-	-	-	-	-	0,01	3,49	0,01	3,47	66
-	-	-	-	-	-	-	-	-	0,00	1,67	0,02	1,65	67
0,00	0,00	0,21	0,12	-	-	-	-	-	1,76	75,22	0,65	74,57	68
-	-	-	-	-	-	-	-	-	0,42	15,13	0,02	15,11	69
-	-	0,00	-	-	-	-	-	-	1,15	9,78	0,09	9,69	70
0,00	0,00	0,21	0,12	-	-	-	-	-	0,12	1,51	0,00	1,50	71
-	-	-	-	-	-	-	-	-	0,02	29,80	0,20	29,60	72
-	-	0,00	-	-	-	-	-	-	0,00	5,78	0,29	5,49	73
-	-	-	-	-	-	-	-	-	0,00	0,73	-	0,73	74
-	-	-	-	-	-	-	-	-	0,00	0,35	0,00	0,35	75
-	-	0,00	-	-	-	-	-	-	0,04	5,08	0,03	5,05	76
-	-	0,00	-	-	-	-	-	-	0,01	6,45	0,01	6,44	77
-	-	0,00	-	-	-	-	-	-	0,01	0,62	0,02	0,60	78
0,00	0,00	0,19	0,29	-	-	-	-	-	4,61	213,28	6,48	206,80	79
0,00	0,00	0,15	0,09	-	-	-	-	-	3,03	79,19	2,02	77,17	80
-	-	0,01	0,00	-	-	-	-	-	1,38	51,68	2,19	49,49	81
-	-	-	-	-	-	-	-	-	-	0,34	-	0,34	82
-	-	0,00	-	-	-	-	-	-	-	0,25	0,00	0,25	83
-	-	0,00	0,01	-	-	-	-	-	0,07	16,12	0,02	16,10	84
-	-	-	0,04	-	-	-	-	-	0,00	2,32	0,02	2,31	85
-	-	-	-	-	-	-	-	-	0,00	40,69	0,09	40,60	86
-	-	0,00	0,00	-	-	-	-	-	0,00	0,78	0,02	0,76	87
-	-	0,02	0,14	-	-	-	-	-	0,12	21,91	2,12	19,79	88
0,00	0,00	1,17	3,07	39,45	-	-	-	-	0,83	141,43	0,84	140,59	89
-	-	-	-	-	-	-	-	-	-	0,01	-	0,01	90
-	-	0,01	0,58	16,65	-	-	-	-	0,00	25,65	0,01	25,65	91
-	-	0,00	0,04	0,77	-	-	-	-	-	0,86	-	0,86	92
-	0,00	0,01	0,01	0,34	-	-	-	-	0,64	37,77	0,06	37,71	93
-	-	0,03	0,02	0,08	-	-	-	-	0,01	1,02	0,02	1,00	94
-	-	0,05	0,35	4,66	-	-	-	-	0,01	5,47	0,01	5,46	95
-	-	-	-	-	-	-	-	-	0,01	0,68	0,00	0,68	96
-	-	0,00	0,00	-	-	-	-	-	0,00	1,96	0,11	1,85	97
-	-	0,14	1,14	16,62	-	-	-	-	0,07	19,51	0,11	19,39	98
-	-	0,14	0,37	0,00	-	-	-	-	0,00	1,95	0,03	1,92	99
-	-	0,00	0,00	-	-	-	-	-	0,01	7,05	0,02	7,03	100
-	-	0,00	0,24	-	-	-	-	-	0,01	4,34	0,03	4,32	101
-	-	0,26	0,23	0,33	-	-	-	-	0,02	3,52	0,01	3,52	102
-	0,00	0,33	0,01	-	-	-	-	-	0,01	29,21	0,04	29,18	103
0,00	-	0,20	0,07	-	-	-	-	-	0,04	2,41	0,40	2,01	104
0,00	0,00	1,57	-	-	0,00	0,01	-	0,02	73,37	3 067,78	744,75	2 323,04	105
-	-	-	-	-	-	-	-	-	0,15	2 992,96	744,74	2 248,22	106
0,00	0,00	1,57	-	-	0,00	0,01	-	0,02	73,22	74,82	0,01	74,82	107
-	-	-	-	-	-	-	-	-	-	-	-	-	108
0,00	0,01	3,39	22,97	69,42	0,00	0,01	-	0,02	90,30	4 324,75	809,09	3 515,67	109

r bei Einzelplan "wirtschaftl. Unternehmen."- 5) Abzügl. Steuerbeteiligungen.- 6) Einschl. haushaltstechnische Verrechnungen.

noch: Tab.1.10 Ausgaben und Einnahmen nach Aufgaben
Gemeinden und Gemeinde
- Beträge in

Lfd. Nr.	Aufgabenbereich	Rückflüsse von Darlehen			Ein- nahmen aus Ver- äußerung von Beteili- gungen	Ein- nahmen aus Ver- äußerung von Anlage Vermögen	Zuweisungen und Zuschüsse für Investitionen und Investitionsförderungsmaßnahmen			
		von Gemein- den/Gv	von anderen öffentl. Be- reichen	von sonst. Be- reichen			von Bund und Land	von Gemein- den/Gv	von anderen öff. Be- reichen	von sonst. Be- reichen
		71	72	73	74	75	76	77	78	79
1	Allgemeine Verwaltung	0,01	-	0,16	0,45	5,01	3,22	0,11	0,00	0,45
	davon:									
2	Gemeinde-, Kreis- und Bezirksorgane	-	-	-	-	0,00	-	-	-	0,00
3	Rechnungsprüfung	-	-	-	-	-	-	-	-	-
4	Hauptverwaltung	-	-	0,16	0,45	4,56	1,25	0,00	-	0,29
5	Finanzverwaltung	0,01	-	-	-	0,00	0,00	-	-	-
6	Besond. Dienststellen der allgem.Verwaltung	-	-	-	-	-	0,01	0,00	0,00	-
7	Einrichtungen für die gesamte Verwaltung	-	-	-	-	0,46	1,96	0,10	0,00	0,15
8	Einricht. u. Maßnahmen f. Verw.-angehörige	-	-	0,00	-	0,00	-	-	-	-
9	Öffentliche Sicherheit und Ordnung	-	-	0,02	-	0,45	4,74	0,64	0,02	0,23
	davon:									
10	Polizei	-	-	-	-	-	-	-	-	-
11	Öffentliche Ordnung	-	-	0,01	-	0,09	0,01	0,02	0,00	0,01
12	Brandschutz	-	-	0,00	-	0,36	4,20	0,60	0,02	0,22
13	Katastrophenschutz, Zivilschutz	-	-	-	-	0,00	0,33	-	-	-
14	Rettungsdienst	-	-	0,01	-	0,00	0,19	0,03	0,00	0,00
15	Schulen	0,00	2,21	0,01	-	1,08	38,87	1,76	0,09	0,39
	davon:									
16	Schulverwaltung	-	-	-	-	0,01	3,28	-	-	-
17	Grund- und Hauptschulen	-	0,31	0,00	-	0,18	18,82	0,40	0,02	0,12
18	Realschulen	-	-	-	-	0,00	3,94	0,32	-	0,01
19	Gymnasien, Kollegs	-	1,90	-	-	0,01	6,06	0,88	0,02	0,03
20	Berufs-, Berufsfach-, Berufsaufbauschulen	-	-	-	-	0,86	2,70	0,03	-	0,01
21	Fachschulen, Fachakademien	-	-	-	-	0,00	0,11	0,00	-	-
22	Fachoberschulen, Berufsoberschulen	-	-	-	-	0,01	1,26	0,03	-	0,19
23	Förderschulen	0,00	-	0,01	-	0,00	1,36	0,05	-	-
24	Gesamtschulen, Schulzentren	-	-	0,00	-	0,00	0,37	0,04	0,05	-
25	Schülerbeförderung	-	-	-	-	0,00	0,02	0,00	-	0,00
26	Übrige schulische Aufgaben	-	-	-	-	0,00	0,95	0,00	-	0,02
27	Wissenschaft, Forschung, Kulturpflege	-	-	0,63	0,13	0,36	4,30	0,11	0,02	0,98
	davon:									
28	Verwaltung kultureller Angelegenheiten	-	-	0,00	-	-	0,00	-	-	0,00
29	Wissenschaft und Forschung	-	-	-	-	-	0,03	0,00	0,01	0,00
30	Nichtwissenschaftl. Museen, Sammlungen usw.	-	-	0,03	-	0,03	1,22	0,05	0,00	0,21
31	Zoologische und Botanische Gärten	-	-	0,00	-	0,00	-	0,00	-	0,16
32	Theater	-	-	0,00	0,13	0,13	0,64	0,00	-	0,12
33	Musikpflege (ohne Musikschulen)	-	-	0,00	-	0,00	0,16	0,00	-	0,04
34	Musikschulen	-	-	-	-	0,00	0,03	-	-	0,00
35	Heimat- und sonstige Kulturpflege	-	-	0,56	-	0,00	0,26	0,01	0,00	0,12
36	Volkshochschulen	-	-	0,00	-	0,00	0,31	0,02	-	0,03
37	Büchereien	-	-	-	-	0,00	0,23	0,00	0,00	0,04
38	Sonstige Volksbildung	-	-	-	-	-	0,15	-	-	0,00
39	Naturschutz und Landschaftspflege	-	-	0,00	-	0,18	0,50	0,00	0,01	0,10
40	Denkmalschutz und -pflege	-	-	0,00	-	0,01	0,72	0,02	-	0,08
41	Kirchliche Angelegenheiten	-	-	0,03	-	0,00	0,05	0,01	0,00	0,07
42	Soziale Sicherung	0,00	-	0,35	0,00	1,13	25,78	0,42	0,00	0,87
	davon:									
43	Allgemeine Sozialverwaltung	-	-	-	-	0,00	-	-	-	-
44	Verwalt. d.Grundsicherung f.Arbeitsuchende	-	-	-	-	-	-	-	-	0,00
45	Verwaltung der Jugendhilfe	-	-	0,00	-	0,00	-	-	-	0,00
46	Versicherungsamt	-	-	-	-	-	-	-	-	-
47	Lastenausgleichsverwaltung	-	-	-	-	-	-	-	-	-
48	Sozialhilfe nach dem Sozialgesetzbuch (SGB)	-	-	-	-	-	-	-	-	-
49	Hilfen für Asylbewerber	-	-	-	-	-	-	-	-	-
50	Soziale Einrichtungen	0,00	-	0,12	0,00	1,07	0,30	0,01	-	0,04
51	Kriegsopferfürsorge und ähnliche Maßnahmen	-	-	-	-	-	-	-	-	-
52	Jugendhilfe nach dem KJHG	-	-	0,00	-	-	-	-	-	0,00
53	Einrichtungen der Jugendarbeit	-	-	0,01	-	0,02	0,89	0,03	0,00	0,18
54	Tageseinrichtungen für Kinder	-	-	0,04	-	0,03	23,90	0,32	0,00	0,64
55	Sonstige Einrichtungen der Jugendhilfe	-	-	0,00	-	0,00	0,16	-	-	0,00
56	Förderung der Wohlfahrtspflege	0,00	-	0,18	-	-	0,52	0,06	-	0,00
57	Hilfe f. Heimkehrer u. politische Häftlinge	-	-	-	-	-	-	-	-	-
58	Sonstige soziale Angelegenheiten	-	-	-	-	-	-	-	-	-

bereichen und nach Ausgabe-/Einnahmearten 1)
verbände insgesamt 2)
EUR je Einwohner 3) -

Einnahmen aus Krediten und inneren Darlehen			Beiträge u. ähnl. Entgelte sonst. Einn. des Verm.hh	Brutto- ein- nahmen des Vermög- haus- halts 4)	Ab- züglich Zahlun- gen von Gemein- den/Gv	Be- reini- gte Einnah- men des Vermög- haus- halts 4)	Brutto- einnahmen Verwalt.- u. Vermö- genshaus- halt zu- sammen 5)	Ab- züglich Zahlun- gen von Gemein- den/Gv zus.	Ab- züglich haush. techn. Verrech- nungen 6)	Be- reini- gte Ein- nahmen zu- sammen	Ab- züglich Zahlun- gen von anderen Ebenen 7)	Netto- ein- nahmen	Mehrausgaben (-) Mehreinnahmen (brutto)	Lfd. Nr.
von Gemein- den/Gv	von anderen öff. Be- reichen	von sonst. Be- reichen	83	84	85	86	87	88	89	90	91	92	93	
-	-	-	0,06	9,47	0,12	9,36	79,46	1,93	25,46	52,06	10,75	41,31	- 406,71	1
-	-	-	0,01	0,01	-	0,01	1,80	0,01	1,17	0,62	0,03	0,59	- 33,42	2
-	-	-	-	-	-	-	0,35	0,00	0,23	0,12	0,02	0,11	- 1,99	3
-	-	-	0,02	6,73	0,00	6,73	39,25	0,96	11,57	26,72	5,09	21,63	- 177,31	4
-	-	-	0,00	0,01	0,01	0,00	14,99	0,21	5,73	9,05	0,39	8,65	- 32,47	5
-	-	-	-	0,01	0,00	0,01	3,12	0,28	0,19	2,66	0,96	1,70	- 6,24	6
-	-	-	0,01	2,69	0,10	2,58	17,95	0,30	6,30	11,36	4,08	7,28	- 108,97	7
-	-	-	0,02	0,02	-	0,02	2,00	0,17	0,29	1,54	0,19	1,35	- 46,31	8
-	-	-	0,03	6,13	0,64	5,50	39,42	1,48	0,43	37,51	13,77	23,75	- 122,63	9
-	-	-	-	-	-	-	0,01	0,01	-	0,00	0,00	-	- 2,69	10
-	-	-	0,00	0,13	0,02	0,12	19,67	0,27	0,34	19,06	1,71	17,35	- 51,74	11
-	-	-	0,03	5,44	0,60	4,84	11,74	0,94	0,08	10,72	4,93	5,79	- 64,17	12
-	-	-	-	0,34	-	0,34	5,75	0,22	0,01	5,52	5,46	0,06	- 1,77	13
-	-	-	-	0,23	0,03	0,20	2,25	0,04	0,00	2,20	1,66	0,55	- 2,26	14
-	-	-	0,28	44,68	1,76	42,92	152,95	28,20	1,23	123,53	106,34	17,19	- 328,29	15
-	-	-	0,02	3,32	-	3,32	5,56	0,06	0,14	5,36	4,55	0,81	- 26,29	16
-	-	-	0,12	19,97	0,40	19,57	35,93	3,40	0,37	32,15	23,85	8,29	- 134,54	17
-	-	-	0,02	4,28	0,32	3,97	11,87	2,22	0,05	9,60	9,13	0,47	- 29,37	18
-	-	-	0,05	8,94	0,88	8,06	21,51	4,81	0,12	16,57	15,91	0,66	- 55,83	19
-	-	-	0,00	3,61	0,03	3,57	28,18	10,58	0,24	17,36	15,22	2,14	- 29,37	20
-	-	-	-	0,12	0,00	0,12	3,35	0,48	0,02	2,85	2,20	0,65	- 3,74	21
-	-	-	0,07	1,56	0,03	1,53	12,03	4,22	0,04	7,78	7,07	0,71	- 16,18	22
-	-	-	0,00	1,42	0,05	1,37	5,10	0,78	0,03	4,29	2,35	1,94	- 10,16	23
-	-	-	-	0,46	0,04	0,42	2,29	0,11	0,10	2,08	1,92	0,16	- 4,71	24
-	-	-	-	0,02	0,00	0,02	21,81	0,37	0,00	21,43	21,36	0,08	- 6,34	25
-	-	-	0,00	0,98	0,00	0,97	5,33	1,16	0,11	4,06	2,79	1,27	- 11,76	26
-	-	-	1,01	7,55	0,11	7,43	23,74	0,99	1,30	21,45	8,41	13,04	- 95,65	27
-	-	-	-	0,01	-	0,01	0,32	0,00	0,07	0,24	0,08	0,16	- 3,83	28
-	-	-	-	0,04	0,00	0,04	0,25	0,02	0,00	0,22	0,10	0,12	- 3,36	29
-	-	-	0,00	1,55	0,05	1,50	3,14	0,22	0,03	2,90	1,48	1,41	- 14,49	30
-	-	-	-	0,16	0,00	0,16	1,05	0,01	-	1,04	0,06	0,98	- 0,82	31
-	-	-	0,99	2,01	0,00	2,01	4,08	0,07	1,03	2,97	1,49	1,48	- 16,81	32
-	-	-	0,00	0,21	0,00	0,21	0,94	0,05	0,01	0,88	0,26	0,62	- 3,98	33
-	-	-	0,00	0,04	-	0,04	3,91	0,29	0,01	3,61	0,83	2,78	- 7,25	34
-	-	-	0,00	0,95	0,01	0,94	2,29	0,05	0,05	2,19	0,36	1,83	- 12,84	35
-	-	-	0,00	0,36	0,02	0,34	2,99	0,14	0,01	2,84	1,22	1,62	- 6,06	36
-	-	-	0,00	0,27	0,00	0,27	1,27	0,05	0,06	1,16	0,36	0,80	- 11,38	37
-	-	-	0,00	0,15	-	0,15	0,54	0,01	0,00	0,53	0,35	0,18	- 1,91	38
-	-	-	0,01	0,80	0,00	0,80	1,53	0,03	0,01	1,49	0,95	0,54	- 6,44	39
-	-	-	0,00	0,84	0,02	0,81	1,20	0,04	0,01	1,15	0,77	0,37	- 4,98	40
-	-	-	0,00	0,16	0,01	0,15	0,24	0,01	0,00	0,23	0,08	0,15	- 1,51	41
-	-	-	0,26	28,81	0,42	28,39	588,54	25,48	1,60	561,46	472,36	89,09	- 783,92	42
-	-	-	-	0,00	-	0,00	8,07	0,02	0,01	8,04	7,42	0,62	- 29,48	43
-	-	-	-	0,00	-	0,00	13,94	0,00	-	13,94	1,19	12,75	- 5,35	44
-	-	-	-	0,00	-	0,00	1,49	0,10	0,20	1,19	0,91	0,28	- 18,44	45
-	-	-	-	-	-	-	0,00	-	-	0,00	-	0,00	- 0,24	46
-	-	-	-	-	-	-	-	-	-	-	-	-	-	47
-	-	-	-	-	-	-	176,07	3,87	-	172,20	133,67	38,53	- 360,36	48
-	-	-	-	-	-	-	27,91	0,22	-	27,69	26,67	1,02	2,14	49
-	-	-	0,17	1,71	0,01	1,70	11,05	0,18	0,17	10,69	5,87	4,82	- 4,71	50
-	-	-	-	-	-	-	1,86	0,53	-	1,34	0,95	0,38	- 0,53	51
-	-	-	-	0,00	-	0,00	30,27	13,51	0,00	16,76	8,99	7,77	- 118,67	52
-	-	-	0,00	1,14	0,03	1,10	3,98	0,22	0,01	3,74	2,94	0,81	- 23,21	53
-	-	-	0,06	25,00	0,32	24,68	248,97	6,44	1,18	241,34	223,29	18,05	- 231,09	54
-	-	-	-	0,17	-	0,17	2,08	0,26	-	1,82	0,72	1,10	- 5,89	55
-	-	-	0,00	0,77	0,06	0,71	6,10	0,10	0,00	6,00	5,38	0,62	- 37,25	56
-	-	-	-	-	-	-	-	-	-	-	-	-	0,00	57
-	-	-	0,02	0,02	-	0,02	56,75	0,04	0,02	56,69	54,35	2,34	49,15	58

noch: Tab.1.10 Ausgaben und Einnahmen nach Aufgaben
Gemeinden und Gemeinde
- Beträge in

Lfd. Nr.	Aufgabenbereich	Rückflüsse von Darlehen			Ein- nahmen aus Ver- äußerung von Beteili- gungen	Ein- nahmen aus Ver- äußerung von Anlage Vermögen	Zuweisungen und Zuschüsse für Investitionen und Investitionsförderungsmaßnahmen			
		von Gemein- den/Gv	von anderen öffentl. Be- reichen	von sonst. Be- reichen			von Bund und Land	von Gemein- den/Gv	von anderen öff. Be- reichen	von sonst. Be- reichen
		71	72	73	74	75	76	77	78	79
59	Gesundheit, Sport, Erholung	-	0,01	1,69	0,05	0,42	4,95	0,46	0,03	0,56
	davon:									
60	Gesundheitsverwaltung	-	-	0,00	-	-	0,11	0,00	-	-
61	Krankenhäuser	-	0,01	1,30	0,00	0,19	0,22	0,02	-	0,07
62	Sonst. Einricht. u. Maßn. d. Gesundheitspflege	-	-	0,01	-	0,00	0,02	0,00	-	0,00
63	Förderung des Sports	-	-	0,25	-	0,00	0,08	0,00	-	0,02
64	Eigene Sportstätten	-	-	0,08	0,05	0,04	2,11	0,06	-	0,25
65	Badeanstalten	-	-	0,07	-	0,01	1,08	0,37	0,00	0,04
66	Park- und Gartenanlagen	-	-	-	-	0,17	0,69	- 0,01	0,00	0,08
67	Sonstige Erholungseinrichtungen	-	-	0,00	-	0,01	0,64	0,01	0,02	0,10
68	Bau- und Wohnungswesen, Verkehr	0,00	0,01	2,45	0,11	43,15	39,11	1,27	0,04	2,40
	davon:									
69	Bauverwaltung	-	-	-	-	0,00	0,01	-	-	0,00
70	Städtebaul. Planung, Städtebauförderung, Vermessung, Bauordnung	-	-	0,03	0,00	1,18	1,16	0,01	-	0,11
71	Wohnungsbauförderung und Wohnungsfürsorge	0,00	0,01	2,33	0,11	37,05	1,44	0,00	-	0,27
72	Gemeindestraßen	0,00	-	0,06	0,00	4,54	28,39	0,64	0,04	1,71
73	Kreisstraßen	-	-	-	-	0,30	6,19	0,60	0,00	0,20
74	Bundes- und Staatsstraßen	-	-	-	-	0,00	0,53	-	-	0,03
75	Straßenbeleuchtung	-	-	-	-	0,00	0,11	0,00	-	0,01
76	Straßenreinigung	-	-	-	-	0,03	0,00	-	-	-
77	Parkeinrichtungen	-	-	0,04	-	0,01	0,70	0,00	-	0,03
78	Wasserläufe, Wasserbau	-	-	0,00	-	0,04	0,57	0,02	0,00	0,04
79	Öffentl. Einrichtungen, Wirtschaftsförderung	0,00	0,00	0,87	1,66	11,49	18,56	0,78	0,25	0,66
	davon:									
80	Abwasserbeseitigung	-	0,00	0,37	0,00	0,11	7,18	0,51	0,09	0,18
81	Abfallbeseitigung	0,00	-	0,05	-	0,05	0,21	0,05	0,01	0,05
82	Märkte	-	-	-	-	0,00	-	-	-	-
83	Schlacht- und Viehhöfe	-	-	-	-	-	-	0,00	-	-
84	Bestattungswesen	-	-	0,00	-	0,01	0,03	0,01	-	0,01
85	Sonstige öffentliche Einrichtungen	-	-	0,00	-	0,11	3,96	0,09	-	0,13
86	Hilfsbetriebe der Verwaltung	-	-	-	-	0,54	0,05	0,00	-	0,01
87	Förderung der Land- und Forstwirtschaft	-	-	0,00	-	0,06	0,30	0,01	-	0,08
88	Fremdenverkehr, sonstige Förderung v. Wirt- schaft und Verkehr	-	0,00	0,44	1,66	10,61	6,83	0,11	0,15	0,21
89	Wirtschaftliche Unternehmen, allgemeines Grund- und Sondervermögen	0,00	0,09	4,85	7,11	35,67	16,85	0,57	0,15	0,65
	davon:									
90	Verwaltung der wirtschaftlichen Unternehmen	-	-	-	-	-	-	-	-	-
91	Elektrizitätsversorgung	-	-	0,03	0,00	0,01	0,15	0,00	-	0,00
92	Gasversorgung	-	-	0,00	0,00	0,00	0,00	-	-	0,01
93	Wasserversorgung	-	0,08	0,11	0,01	0,09	1,47	0,08	0,07	0,06
94	Fernwärmeversorgung	-	-	0,26	0,00	0,05	0,14	-	-	0,02
95	Kombinierte Versorgungsunternehmen	-	-	0,83	0,00	0,02	0,16	-	-	0,05
96	Informations- u. Telekom.- Infrastruktur	-	-	-	0,00	2,46	3,14	0,01	-	0,01
97	Verkehrsunternehmen	-	-	-	0,00	0,04	0,06	0,00	-	0,01
98	Komb. Versorgungs- und Verkehrsunternehmen	-	-	0,36	-	-	0,12	-	-	0,00
99	Unternehmen der Wirtschaftsförderung	-	-	0,02	-	0,06	0,27	0,00	-	0,00
100	Land- und forstwirtschaftliche Unternehmen	-	-	0,00	-	0,07	0,15	-	-	0,01
101	Kur- und Badebetriebe	-	-	-	-	0,04	0,25	0,01	-	0,01
102	Sonstige wirtschaftliche Unternehmen	-	-	2,42	6,40	2,44	0,63	0,00	-	0,06
103	Allgemeines Grundvermögen	0,00	0,00	0,79	0,14	30,36	10,22	0,45	0,08	0,28
104	Allgemeines Sondervermögen	-	-	0,02	0,56	0,02	0,10	0,01	-	0,15
105	Allgemeine Finanzwirtschaft	-	-	-	0,21	-	40,45	-	-	-
106	Steuern (netto), allg. Zuweisungen u. Umlagen	-	-	-	-	-	40,45	-	-	-
107	Sonstige allgemeine Finanzwirtschaft	-	-	-	0,21	-	-	-	-	-
108	Abwicklung der Vorjahre	-	-	-	-	-	-	-	-	-
109	Insgesamt	0,03	2,32	11,03	9,74	98,77	196,83	6,11	0,60	7,20

1) Einschl. besondere Finanzierungsvorgänge.- 2) Ohne Verwaltungsgemeinschaften.- 3) Bezogen auf sämtliche Einwohner Bayerns.- 4) Einschl. haushaltstechnische
7) Bund, Land, Zweckverbände u. dgl., sonstiger öffentlicher Bereich.

bereichen und nach Ausgabe-/Einnahmearten 1)
verbände insgesamt 2)
EUR je Einwohner 3) -

Einnahmen aus Krediten und inneren Darlehen			Beiträge u. ähnl. Entgelte sonst. Einn. des Verm.hh	Brutto- ein- nahmen des Vermög- haus- halts 4)	Ab- züglich Zahlun- gen von Gemein- den/Gv	Be- reinigte Einnah- men des Vermög- haus- halts 4)	Brutto- einnahmen Verwalt.- u. Vermö- genshaus- halt zu- sammen 5)	Ab- züglich Zahlun- gen von Gemein- den/Gv zus.	Ab- züglich haush. techn. Verrech- nungen 6)	Be- reinigte Ein- nahmen zu- sammen	Ab- züglich Zahlun- gen von anderen Ebenen 7)	Netto- ein- nahmen	Mehrausgaben (-) Mehreinnahmen (brutto)	Lfd. Nr.
von Gemein- den/Gv	von anderen öff. Be- reichen	von sonst. Be- reichen	83	84	85	86	87	88	89	90	91	92	93	
-	-	-	0,34	8,52	0,46	8,06	48,09	1,79	3,42	42,88	25,36	17,52	- 165,57	59
-	-	-	-	0,11	0,00	0,11	9,68	0,04	0,01	9,64	9,21	0,43	- 8,68	60
-	-	-	0,01	1,82	0,02	1,80	5,02	0,05	0,29	4,68	1,50	3,19	- 55,88	61
-	-	-	0,00	0,04	0,00	0,03	10,46	0,77	0,02	9,66	8,20	1,46	- 7,96	62
-	-	-	0,17	0,52	0,00	0,52	2,00	0,00	0,22	1,78	0,78	1,00	- 13,63	63
-	-	-	0,01	2,61	0,06	2,55	8,08	0,34	0,52	7,23	2,95	4,28	- 27,66	64
-	-	-	0,09	1,65	0,37	1,29	5,92	0,56	0,18	5,18	1,16	4,01	- 18,18	65
-	-	-	0,03	0,97	0,01	0,98	4,46	0,01	2,17	2,29	0,77	1,52	- 28,90	66
-	-	-	0,01	0,80	0,01	0,78	2,47	0,03	0,02	2,42	0,78	1,64	- 4,67	67
-	-	-	29,59	118,14	1,27	116,87	193,36	1,92	9,19	182,25	65,67	116,58	- 224,49	68
-	-	-	0,00	0,01	-	0,01	15,14	0,02	3,29	11,83	0,11	11,72	- 31,38	69
-	-	-	3,52	6,00	0,01	5,99	15,78	0,10	0,11	15,58	2,69	12,89	- 26,40	70
-	-	-	0,05	41,26	0,00	41,26	42,77	0,01	0,00	42,76	2,27	40,49	- 5,95	71
-	-	-	25,67	61,05	0,64	60,41	90,84	0,84	4,58	85,43	46,68	38,74	- 110,74	72
-	-	-	0,01	7,30	0,60	6,70	13,08	0,88	0,30	11,89	10,87	1,02	- 25,44	73
-	-	-	0,00	0,56	-	0,56	1,30	-	-	1,30	1,23	0,07	- 0,17	74
-	-	-	0,06	0,19	0,00	0,19	0,54	0,00	0,01	0,52	0,11	0,41	- 16,09	75
-	-	-	0,05	0,08	-	0,08	5,16	0,03	0,80	4,33	0,17	4,16	- 12,05	76
-	-	-	0,15	0,93	0,00	0,93	7,38	0,01	0,00	7,37	0,70	6,66	0,61	77
-	-	-	0,09	0,75	0,02	0,73	1,37	0,04	0,09	1,24	0,82	0,42	- 8,77	78
-	-	-	24,90	59,18	0,79	58,39	272,46	7,27	49,67	215,53	30,08	185,45	- 134,88	79
-	-	-	19,91	28,37	0,51	27,85	107,55	2,53	10,37	94,66	7,68	86,98	- 49,88	80
-	-	-	4,20	4,62	0,05	4,57	56,30	2,24	4,52	49,54	0,63	48,90	- 0,71	81
-	-	-	-	0,00	-	0,00	0,34	-	0,01	0,34	0,02	0,31	- 0,68	82
-	-	-	-	0,00	0,00	-	0,25	0,00	-	0,25	0,02	0,23	- 0,13	83
-	-	-	0,17	0,23	0,01	0,23	16,35	0,03	0,34	15,98	0,19	15,79	- 6,48	84
-	-	-	0,01	4,30	0,09	4,21	6,63	0,11	0,20	6,32	4,04	2,28	- 10,93	85
-	-	-	0,01	0,60	0,00	0,60	41,30	0,10	33,74	7,46	0,29	7,18	- 23,19	86
-	-	-	0,01	0,46	0,01	0,45	1,24	0,03	0,03	1,18	0,47	0,71	- 3,39	87
-	-	-	0,59	20,59	0,11	20,48	42,50	2,23	0,46	39,81	16,74	23,07	- 39,49	88
-	-	-	9,01	74,95	0,58	74,37	216,37	1,41	5,23	209,73	22,90	186,83	- 67,45	89
-	-	-	-	-	-	-	0,01	-	-	0,01	0,00	0,01	- 0,18	90
-	-	-	0,08	0,28	0,00	0,28	25,93	0,01	0,11	25,82	0,15	25,67	16,79	91
-	-	-	0,04	0,05	-	0,05	0,91	-	-	0,91	0,00	0,91	0,79	92
-	-	-	6,64	8,61	0,08	8,52	46,38	0,14	2,38	43,86	1,78	42,08	- 19,23	93
-	-	-	0,11	0,58	-	0,58	1,60	0,02	0,06	1,51	0,14	1,37	- 1,14	94
-	-	-	0,00	1,06	-	1,06	6,53	0,01	0,07	6,45	0,16	6,29	1,85	95
-	-	-	0,05	5,67	0,01	5,66	6,35	0,02	0,01	6,33	3,79	2,53	- 10,05	96
-	-	-	-	0,11	0,00	0,11	2,08	0,11	0,00	1,96	1,48	0,48	- 3,55	97
-	-	-	1,17	1,65	-	1,65	21,16	0,11	1,17	19,88	1,24	18,64	16,14	98
-	-	-	0,00	0,36	0,00	0,35	2,30	0,03	0,01	2,27	0,34	1,93	- 6,31	99
-	-	-	0,02	0,25	-	0,25	7,30	0,02	0,17	7,10	2,17	4,93	0,75	100
-	-	-	0,01	0,31	0,01	0,30	4,65	0,03	0,22	4,40	0,40	4,00	- 4,89	101
-	-	-	0,00	11,95	0,00	11,94	15,47	0,01	0,01	15,45	0,77	14,68	- 11,44	102
-	-	-	0,23	42,56	0,46	42,10	71,77	0,49	0,64	70,63	10,35	60,28	- 45,41	103
-	-	-	0,66	1,51	0,01	1,51	3,92	0,41	0,37	3,14	0,12	3,03	- 1,58	104
0,06	0,98	122,86	662,00	826,56	0,06	826,50	3 894,35	744,81	458,33	2 691,20	534,14	2 157,06	2 311,79	105
-	-	-	-	40,45	-	40,45	3 033,41	744,74	2,03	2 286,64	533,16	1 753,48	2 261,80	106
0,06	0,98	122,86	662,00	786,11	0,06	786,05	860,94	0,07	456,30	404,56	0,98	403,59	51,79	107
-	-	-	-	-	-	-	-	-	-	-	-	-	- 1,80	108
0,06	0,98	122,86	727,47	1 183,99	6,20	1 177,79	5 508,75	815,29	555,86	4 137,59	1 289,76	2 847,83	- 17,79	109

Verrechnungen.- 5) Abzügl. Steuerbeteiligungen.- 6) Innere Verrechnungen; Zuführungen von Vermögens- und Verwaltungshaushalt; kalkulatorische Einnahmen.-

Tab. 1.11 Ausgaben und Einnahmen nach Aufgaben
Kreisfreie
- Beträge in

Lfd. Nr.	Aufgabenbereich	Per- sonal- aus- gaben	Unterh. d. Grund- stücke u. d. son- stig. unbewegl. Vermög.	Geräte, Ausstat- tungs- u. Ausrü- st.-, Ge- brauchs- gegenst.	Mieten und Pachten	Bewirt- schaftg. d. Grund- stücke, baulich. Anlagen usw.	Haltung von Fahr- zeugen	Weitere Verwal- tungs- u. Be- triebs- ausgaben	Sonstige Ge- schäfts- und Sach- ausgaben	Erstattg. gaben des tungsbaus an öffentl. Bereich
		1	2	3	4	5	6	7	8	9
1	Allgemeine Verwaltung	1 326 404	61 095	17 091	172 055	76 458	2 042	369 879	107 375	36 548
	darunter:									
2	Hauptverwaltung	528 981	23 042	9 026	14 547	18 177	1 679	31 665	61 602	33 623
3	Finanzverwaltung	105 181	135	416	397	167	47	3 601	17 166	48
4	Öffentliche Sicherheit und Ordnung	605 177	7 773	9 247	6 360	9 348	5 597	74 835	33 801	41 961
	darunter:									
5	Öffentliche Ordnung	322 359	517	2 116	2 785	4 190	334	37 132	15 337	9 285
6	Brandschutz	253 905	6 202	6 352	1 320	4 107	5 107	9 038	15 258	841
7	Schulen	898 587	129 381	25 243	46 869	187 076	825	147 459	39 594	64 541
	darunter:									
8	Grund- und Hauptschulen	78 234	32 524	8 319	10 662	36 703	304	30 394	5 034	7 885
9	Realschulen	117 574	3 955	2 143	2 035	6 120	38	5 649	1 131	4 035
10	Gymnasien, Kollegs	170 517	12 793	4 297	6 210	17 618	173	13 850	2 768	7 703
11	Berufs-, Berufsfach-, Berufsaufbauschulen	237 656	3 112	2 108	5 189	7 980	28	14 979	2 053	23 204
12	Förderschulen	1 329	1 995	736	235	3 501	7	2 279	595	2 042
13	Schülerbeförderung	366	-	-	-	-	-	45 426	1	2
14	Wissenschaft, Forschung, Kulturpflege	276 233	21 164	4 321	23 389	21 123	542	59 194	22 047	461
	darunter:									
15	Theater, Musikpflege, Musikschulen	75 310	2 832	1 060	3 953	2 298	79	13 581	4 256	20
16	Heimat- und sonst. Kulturpflege	8 436	407	114	947	1 240	14	5 304	2 570	-
17	Volksbildung	78 334	4 845	1 489	11 823	4 590	176	15 019	4 888	12
18	Naturschutz, Landschaftspflege, Denkmalschutz u. -pflege	24 396	5 490	247	315	1 075	47	3 533	1 479	3
19	Soziale Sicherung	1 089 228	15 867	9 255	39 508	29 253	435	69 190	18 928	23 188
	darunter:									
20	Allgemeine Sozialverwaltung 4)	191 135	413	966	2 268	3 412	45	7 389	3 410	27
21	Verw. d. Grundsicherung f. Arbeitsuchende	84 275	18	94	1 071	476	15	1 692	1 157	15
22	Verwaltung der Jugendhilfe	92 485	77	198	609	320	59	1 454	2 498	0
23	Sozialhilfe nach d. SGB II, SGB IX u. SGB XII	-	-	-	-	-	-	-	-	762
24	Hilfen für Asylbewerber	-	-	-	-	-	-	-	-	16
25	Soziale Einrichtungen	42 693	2 367	1 084	21 555	12 446	41	13 123	652	22
26	Kriegsopferfürsorge und ähnliche Maßnahmen	-	-	-	-	-	-	-	-	-
27	Jugendhilfe nach dem SGB VIII	73 266	-	563	1 453	426	71	2 230	3 828	21 913
28	Einrichtungen der Jugendhilfe	602 478	12 992	6 350	12 542	12 171	203	43 300	7 316	433
29	Förderung der Wohlfahrtspflege	-	-	-	-	-	-	-	1	-
30	Gesundheit, Sport, Erholung	219 882	44 319	3 863	34 836	20 245	4 613	172 829	68 663	373
	darunter:									
31	Krankenhäuser	7 368	-	-	-	-	-	263	101	131
32	Förderung des Sports, eigene Sportstätten	30 547	14 969	1 304	26 118	10 807	461	11 863	7 972	21
33	Badeanstalten	4 086	590	46	27	566	18	1 226	81	2
34	Park- und Gartenanlagen	94 968	26 128	1 814	1 338	6 310	4 013	9 849	2 138	10
35	Bau- und Wohnungswesen, Verkehr	550 623	161 020	4 801	6 555	22 429	10 971	98 402	123 156	159
	darunter:									
36	Bauverwaltung	146 198	228	586	810	1 957	905	11 068	93 531	-
37	Städtebauliche Planung, Städtebauförderung, Vermessung, Bauordnung	181 029	820	1 361	889	1 019	144	27 287	16 928	112
38	Gemeinde-, Kreis-, Bundes- u. Staatsstraßen	93 652	129 676	1 766	1 811	12 937	3 678	22 173	7 230	-
39	Straßenbeleuchtung und -reinigung	68 095	16 585	719	744	1 424	5 840	33 308	1 000	46
40	Öffentl. Einrichtungen, Wirtschaftsförderung	182 993	28 774	3 086	16 031	15 488	8 233	75 070	29 620	4 117
	darunter:									
41	Abwasserbeseitigung	20 383	10 145	846	316	2 897	582	10 007	3 008	232
42	Abfallbeseitigung	18 519	1 343	505	645	2 820	919	26 038	2 386	2 338
43	Bestattungswesen	56 344	14 239	1 006	868	2 969	1 253	12 434	3 874	4
44	Wirtsch. Unternehmen, allg. Grund- u. Sonderverm.	32 378	21 882	816	5 649	17 685	1 239	163 486	15 532	376
	darunter:									
45	Versorgungsunternehmen	204	-	-	-	20	-	39	1 469	-
46	Verkehrsunternehmen	710	215	15	28	243	8	50	448	-
47	Allgemeines Grundvermögen	1 918	13 507	97	2 913	11 568	21	22 116	4 254	1
48	Allgemeines Sondervermögen	7 511	944	93	342	1 472	17	7 192	614	334
49	Allgemeine Finanzwirtschaft	-	-	-	-	-	-	-	-	-
	davon:									
50	Steuern (netto), allg. Zuweis. u. Umlagen	-	-	-	-	-	-	-	-	-
51	Sonstige allgemeine Finanzwirtschaft	-	-	-	-	-	-	-	-	-
52	Abwicklung der Vorjahre	-	-	-	-	-	-	-	-	-
53	Insgesamt 5)	5 181 505	491 275	77 722	351 252	399 104	34 497	1 230 344	458 717	171 725

1) Einschl. besond. Finanzierungsvorgänge.- 2) Zinsausgaben nur unter "Sonstige allgemeine Finanzwirtschaft".- 3) Ohne Steuerbeteiligung.- 4) Ohne Jugendhilfe- und

bereichen und nach Ausgabe-/Einnahmearten 1)
 Städte
 1 000 EUR -

von Aus- Verwal- halts	Kalkulatorische Kosten		Zu- schüsse f. lfd. Zw. an sozi- ale oder ähnli. Einricht.	Zuweis. u. sonst. Zusch. f. lfd. Zw., allg. Zuw., Umlg.		Schuldendienst- hilfen		Soziale Leistun- gen ----- Zins- ausgaben 2)	Sonstige Ausgaben des Ver- waltungs- haus- halts	Brutto- ausgaben des Ver- waltungs- haushalts 3)	Gewährung von Darlehen		Erwerb von Be- teil- gungen, Kapi- talein- lagen	Erwerb von Sach- ver- mögen	Lfd. Nr.
an sonst. Bereiche	Ab- schrei- bung	Verzins. Anlage- kapital		an öffentl. Bereich	an sonst. Bereiche	an öffentl. Bereich	an sonst. Bereiche				an öffentl. Bereich	an sonst. Bereiche			
10	11	12	13	14	15	16	17	18	19	20	21	22	23	24	
62 132	3 582	587	140	6	11 010	-	-	-	44 629	2 291 033	-	61	8 472	48 240	1
19 001	4	3	140	6	6 614	-	-	-	10 577	758 688	-	61	8 472	37 161	2
5 126	-	-	-	-	-	-	-	-	34 052	166 336	-	-	-	248	3
22 951	308	188	1 569	7 430	5 618	-	-	-	8	832 170	65	2	-	30 295	4
13 275	148	80	1 474	313	5 026	-	-	-	0	414 371	65	-	-	6 493	5
8 338	-	-	36	1 696	585	-	-	-	8	312 794	-	2	-	19 719	6
61 277	2 957	4 955	2 363	17 576	24 077	-	12	-	121	1 652 913	-	1 048	-	76 218	7
18 839	23	360	538	1 180	9 428	-	-	-	50	240 474	-	-	-	21 088	8
3 367	259	580	72	-	99	-	-	-	8	147 066	-	-	-	4 789	9
8 883	265	206	31	4 975	469	-	-	-	20	250 777	-	-	-	10 003	10
16 924	1 694	2 766	0	6 775	2 987	-	-	-	21	327 476	-	1 048	-	6 905	11
2 645	87	174	1 112	665	826	-	-	-	-	18 228	-	-	-	1 515	12
487	-	-	-	-	-	-	-	-	-	46 282	-	-	-	-	13
17 718	1 791	1 553	22 849	17 587	227 292	-	135	-	13 031	730 430	-	1 110	16 883	8 148	14
5 152	1 154	1 139	6 534	11 640	128 727	-	135	-	13 031	270 902	-	-	16 585	1 485	15
331	21	5	5 136	58	48 266	-	-	-	-	72 847	-	-	-	369	16
4 457	540	402	4 468	320	34 752	-	-	-	-	166 114	-	-	-	2 083	17
1 520	-	-	119	4 915	1 037	-	-	-	-	44 175	-	-	-	595	18
703 176	685	614	1 526 751	2 697	46 273	-	9	1 509 655	1 856	5 086 568	-	-	6 903	14 770	19
4 203	-	-	-	-	597	-	-	-	-	213 867	-	-	-	890	20
45 079	-	-	-	-	-	-	-	-	-	133 892	-	-	-	-	21
6 076	-	-	528	9	131	-	-	-	-	104 444	-	-	-	162	22
620 765	-	-	-	-	-	-	-	591 295	-	1 212 822	-	-	-	-	23
-	-	-	-	-	-	-	-	142 790	-	142 806	-	-	-	-	24
5 950	21	16	2 920	2	9 605	-	-	-	1 800	114 297	-	-	6 903	816	25
-	-	-	-	-	-	-	-	96	-	96	-	-	-	-	26
1 350	-	-	18 477	4	12 560	-	-	703 107	-	839 249	-	-	-	95	27
19 635	664	598	1 241 452	2 585	17 901	-	9	-	0	1 980 628	-	-	-	12 808	28
-	-	-	263 374	96	99	-	-	-	-	263 570	-	-	-	-	29
51 492	2 907	2 310	44 002	123 554	158 132	-	56	-	2 321	954 397	-	9 205	19 488	6 569	30
1 075	-	-	-	123 060	107 057	-	56	-	-	239 111	-	-	8 747	-	31
8 846	1 459	1 763	31 714	249	41 368	-	-	-	2 245	191 707	-	9 205	9 680	2 088	32
205	61	55	-	-	-	-	-	-	-	6 962	-	-	1 046	112	33
35 598	1 377	453	1	-	7 866	-	-	-	75	191 939	-	-	15	3 656	34
198 982	2 348	1 139	-	707	60 197	-	306	-	2 685	1 244 481	-	30 917	51 503	40 385	35
7 862	15	1	-	110	49 596	-	-	-	-	312 865	-	-	-	598	36
7 482	19	6	-	484	2 022	-	-	-	1 495	241 098	-	-	-	7 903	37
165 003	762	358	-	107	60	-	-	-	24	439 239	-	-	-	14 826	38
15 450	871	240	-	-	184	-	-	-	169	144 676	-	-	-	2 577	39
50 939	25 076	19 399	279	45 475	119 316	-	-	-	5 622	629 517	-	-	5 237	11 318	40
9 585	16 517	15 028	-	13 542	27	-	-	-	231	103 345	-	-	-	1 834	41
15 578	896	459	-	6 975	5	-	-	-	2 583	82 009	-	-	-	522	42
5 169	2 025	1 740	1	104	116	-	-	-	281	102 426	-	-	-	1 557	43
21 863	3 338	2 023	35	1 325	105 010	-	100	-	19 052	411 788	-	43 968	338 926	172 608	44
-	-	-	-	-	14 757	-	-	-	-	16 490	-	-	-	-	45
26	4	33	-	575	42 368	-	-	-	-	44 723	-	-	490	-	46
4 641	738	523	-	-	211	-	-	-	2 385	64 893	-	42 268	119 181	170 133	47
30	1	1	35	62	359	-	100	-	1 299	20 407	-	-	22 405	352	48
-	-	-	-	1 533 600	-	-	-	70 021	410 861	2 014 482	-	-	9	-	49
-	-	-	-	1 533 600	-	-	-	-	-	1 533 600	-	-	-	-	50
-	-	-	-	-	-	-	-	70 021	410 861	480 882	-	-	9	-	51
-	-	-	-	-	-	-	-	-	-	-	-	-	-	-	52
1 190 529	42 992	32 767	1 597 989	1 749 958	756 924	-	618	1 579 676	500 184	15 847 779	65	86 311	447 421	408 552	53

Lastenausgleichsverwaltung, Versicherungsamt.- 5) Einschl. besond. Finanzierungsvorgänge, ohne Steuerbeteiligung.

noch: Tab. 1.11 Ausgaben und Einnahmen nach Aufgaben
Kreisfreie
- Beträge in

Lfd. Nr.	Aufgabenbereich	Bau- maß- nahmen	Zuweisungen und Zuschüsse für Investitionen		Tilgung von Krediten bzw. Rückz. Inn. Darl.		Sonstige Ausgaben des Ver- mögens- haus- halts	Brutto- ausgaben des Ver- mögens- haus- halts	Brutto- ausgaben des Verwaltungs- und Vermögens- haushalts zusammen 2)
			an öffentl. Bereich	an sonst. Bereiche	an öffentl. Bereich	an sonst. Bereiche			
		25	26	27	28	29	30	31	32
1	Allgemeine Verwaltung darunter:	120 195	-	747	-	-	444 635	622 351	2 913 384
2	Hauptverwaltung	17 737	-	747	-	-	444 451	508 630	1 267 317
3	Finanzverwaltung	-	-	-	-	-	87	335	166 672
4	Öffentliche Sicherheit und Ordnung darunter:	33 203	507	3 901	-	-	45	68 018	900 188
5	Öffentliche Ordnung	1 851	5	3 675	-	-	2	12 090	426 462
6	Brandschutz	29 991	388	52	-	-	43	50 195	362 989
7	Schulen darunter:	788 191	6 996	916	-	-	1 457	874 826	2 527 739
8	Grund- und Hauptschulen	348 368	701	549	-	-	72	370 777	611 251
9	Realschulen	62 496	-	-	-	-	-	67 285	214 350
10	Gymnasien, Kollegs	264 556	352	11	-	-	172	275 094	525 871
11	Berufs-, Berufsfach-, Berufsaufbauschulen	58 734	5 340	31	-	-	-	72 057	399 533
12	Förderschulen	8 256	38	-	-	-	-	9 809	28 037
13	Schülerbeförderung	-	-	-	-	-	-	-	46 282
14	Wissenschaft, Forschung, Kulturpflege darunter:	65 749	25	64 772	-	-	239	156 926	887 357
15	Theater, Musikpflege, Musikschulen	33 848	25	9 178	-	-	192	61 314	332 216
16	Heimat- und sonst. Kulturpflege	124	-	46 261	-	-	-	46 754	119 602
17	Volksbildung	1 822	-	4 030	-	-	12	7 946	174 060
18	Naturschutz, Landschaftspflege, Denkmalschutz u. -pflege	1 362	-	1 328	-	-	-	3 285	47 460
19	Soziale Sicherung darunter:	100 458	329	74 807	-	-	100	197 368	5 283 936
20	Allgemeine Sozialverwaltung 4)	228	-	-	-	-	-	1 118	214 984
21	Verw. d. Grundsicherung f. Arbeitsuchende	-	-	-	-	-	-	-	133 892
22	Verwaltung der Jugendhilfe	8	-	-	-	-	-	170	104 614
23	Sozialhilfe nach d. SGB II, SGB IX u. SGB XII	-	-	-	-	-	-	-	1 212 822
24	Hilfen für Asylbewerber	-	-	-	-	-	-	-	142 806
25	Soziale Einrichtungen	1 152	-	365	-	-	0	9 236	123 533
26	Kriegsopferfürsorge und ähnliche Maßnahmen	-	-	-	-	-	-	-	96
27	Jugendhilfe nach dem SGB VIII	-	-	322	-	-	-	417	839 666
28	Einrichtungen der Jugendhilfe	99 070	- 21	58 229	-	-	41	170 128	2 150 756
29	Förderung der Wohlfahrtspflege	-	350	15 891	-	-	-	16 241	279 811
30	Gesundheit, Sport, Erholung darunter:	88 607	3 993	23 082	-	-	632	151 576	1 105 973
31	Krankenhäuser	455	3 948	7 558	-	-	370	21 078	260 189
32	Förderung des Sports, eigene Sportstätten	54 792	-	14 705	-	-	79	90 549	282 256
33	Badeanstalten	1 036	-	487	-	-	-	2 681	9 643
34	Park- und Gartenanlagen	28 486	-	322	-	-	183	32 661	224 600
35	Bau- und Wohnungswesen, Verkehr darunter:	320 142	77	25 480	-	-	2 726	471 231	1 715 712
36	Bauverwaltung	42	-	-	-	-	-	640	313 504
37	Städtebauliche Planung, Städtebauförderung, Vermessung, Bauordnung	330	42	15 841	-	-	47	24 163	265 261
38	Gemeinde-, Kreis-, Bundes- u. Staatsstraßen	294 781	35	802	-	-	762	311 207	750 445
39	Straßenbeleuchtung und -reinigung	4 667	-	1 182	-	-	539	8 965	153 641
40	Öffentl. Einrichtungen, Wirtschaftsförderung darunter:	94 340	2 710	10 935	-	-	12 716	137 256	766 772
41	Abwasserbeseitigung	26 430	1 254	244	-	-	5 044	34 806	138 151
42	Abfallbeseitigung	239	14	131	-	-	5 398	6 304	88 313
43	Bestattungswesen	5 783	-	-	-	-	822	8 162	110 588
44	Wirtsch. Unternehmen, allg. Grund- u. Sondervedm. darunter:	73 157	3	15 368	-	-	5 463	649 494	1 061 282
45	Versorgungsunternehmen	86	-	2	-	-	-	87	16 577
46	Verkehrsunternehmen	77	-	572	-	-	-	1 139	45 862
47	Allgemeines Grundvermögen	53 189	-	7 507	-	-	3 463	395 741	460 634
48	Allgemeines Sondervermögen	2 180	-	282	-	-	2 000	27 219	47 626
49	Allgemeine Finanzwirtschaft davon:	-	-	-	47	452 274	195 961	648 292	2 662 774
50	Steuern (netto), allg. Zuweis. u. Umlagen	-	-	-	-	-	-	-	1 533 600
51	Sonstige allgemeine Finanzwirtschaft	-	-	-	47	452 274	195 961	648 292	1 129 173
52	Abwicklung der Vorjahre	-	-	-	-	-	-	-	-
53	Insgesamt 5)	1 684 042	14 641	220 010	47	452 274	663 975	3 977 337	19 825 116

1) Einschl. besond. Finanzierungsvorgänge.- 2) Ohne Steuerbeteiligung.- 3) Abzüglich Steuerbeteiligung.- 4) Ohne Jugendhilfe- und Lastenausgleichsverwaltung, Ver-

bereichen und nach Ausgabe-/Einnahmearten 1)
 Städte
 1 000 EUR -

Steuern (netto) 3), st. ähnl. Einnahmen, Gebühren, Zweckgeb. Abgaben	Ein- nahmen aus Verkauf	Mieten und Pach- ten	Sonst. Verwal- tungs- und Be- triebs- ein- nahmen	Erstattungen von Ausgaben des Verwaltungshaushalts				Allgemeine Zuweisungen, Umlagen, Zuweisungen und Zuschüsse für laufende Zwecke				Zins- einnahmen			Lfd. Nr.
				von Bund und Land	von Gemein- den/Gv	von and. öff. Be- reichen	von sonst. Be- reichen	von Bund und Land	von Gemein- den/Gv	von and. öff. Be- reichen	von sonst. Be- reichen	von Gemein- den/Gv	von and. öff. Be- reichen	von sonst. Be- reichen	
33	34	35	36	37	38	39	40	41	42	43	44	45	46	47	
11 094	10 045	52 308	43 290	32 712	8 344	5 902	229 997	8 065	9	1 064	978	-	-	1 130	1
1 058	9 033	19 650	12 718	4 556	5 814	4 051	103 326	6 378	9	922	867	-	-	1 130	2
858	0	-	6 999	-	484	1 501	40 182	27	-	34	11	-	-	-	3
168 832	1 169	619	20 406	32 815	1 818	16 984	8 633	10 583	117	2 469	2 535	-	-	47	4
151 659	568	37	2 161	3 923	213	1 027	1 288	6 453	110	239	205	-	-	-	5
14 852	599	464	17 916	34	218	3 353	5 332	842	7	14	8	-	-	-	6
10 527	2 055	9 894	10 347	31 318	170 595	9 504	4 542	452 434	1 195	186	2 409	-	-	2	7
7 151	1 157	2 590	2 053	1 458	2 663	296	294	21 878	- 16	0	1 312	-	-	-	8
72	96	177	248	321	7 917	-	67	58 068	-	35	71	-	-	-	9
29	171	632	1 022	592	27 724	3 920	481	91 292	-	37	77	-	-	-	10
279	133	1 962	1 911	14 686	89 912	981	728	133 459	-	1	515	-	-	2	11
129	74	615	76	195	3 635	-	84	131	15	-	1	-	-	-	12
39	-	-	35	1	175	12	4	28 986	990	-	-	-	-	-	13
31 496	844	8 220	13 904	562	613	1 040	5 662	24 571	877	478	17 104	-	-	89	14
10 987	205	1 675	5 135	56	286	911	3 027	9 806	174	77	5 040	-	-	6	15
507	72	1 197	495	-	3	-	45	673	87	75	5 724	-	-	0	16
8 896	99	2 580	4 472	143	310	-	1 561	9 547	204	84	1 930	-	-	7	17
778	32	1 061	1 303	28	5	-	276	1 190	0	-	108	-	-	-	18
81 600	2 653	5 892	14 592	1 054 314	78 930	- 1	89 560	966 165	10 071	5 426	19 778	-	-	51	19
110	4	-	634	75 169	22	-	482	4 862	76	157	1 223	-	-	-	20
-	-	-	4 535	12 883	3	-	85 977	2	-	427	396	-	-	-	21
7	5	6	439	746	48	-	1 562	5 653	0	142	618	-	-	-	22
-	-	-	-	791 855	12 589	-	-	-	-	-	351	-	-	-	23
-	-	-	-	167 983	14	-	5	- 33	-	7	24	-	-	-	24
12 651	10	764	4 312	41	1 348	-	1 007	57 519	19	748	1 609	-	-	29	25
-	-	-	-	45	33	-	-	-	-	-	-	-	-	-	26
1 475	4	175	1 726	5 407	61 605	-	19	14 712	183	284	418	-	-	0	27
67 352	2 631	4 947	2 946	61	2 952	- 1	508	800 732	9 684	3 658	11 845	-	-	0	28
-	-	-	-	59	47	-	-	56 865	109	2	2 412	-	-	22	29
10 947	703	14 947	15 959	21 769	4 126	65	19 640	105 074	335	4 378	2 297	-	-	180	30
40	-	-	42	-	-	6	2 595	862	-	-	-	-	-	133	31
1 680	17	10 571	6 188	309	-	27	3 333	12 825	-	111	450	-	-	47	32
409	-	294	379	-	65	-	54	-	-	-	34	-	-	-	33
1 308	669	1 376	6 423	3	120	20	13 365	438	10	86	338	-	-	-	34
161 244	3 280	14 038	75 442	2 618	250	869	119 512	82 081	9	216	10 725	-	-	1 946	35
1 665	408	1 470	50 590	- 97	-	215	93 442	10	-	68	9 590	-	-	-	36
56 189	145	572	4 622	319	82	498	2 695	5 082	-	91	813	-	-	21	37
11 091	1 544	9 513	12 087	931	168	17	13 924	68 001	-	9	182	-	-	-	38
44 553	878	26	4 738	94	-	140	9 046	137	-	4	114	-	-	-	39
241 913	21 942	12 734	23 032	13 535	5 914	2 619	67 012	30 203	2 377	58	6 254	-	-	904	40
78 833	133	63	620	-	5 412	1 936	8 414	4	-	1	-	-	-	722	41
72 970	4 500	799	2 489	1	-	448	10 091	13	11	9	-	-	-	14	42
85 411	15 948	313	5 799	1 557	85	-	919	68	98	9	77	-	-	4	43
8 440	5 938	95 422	46 794	7	1 601	150	8 377	38 562	6 140	47	2 849	-	-	10 310	44
-	-	-	185	-	-	-	300	38	-	-	-	-	-	3	45
73	-	149	294	-	-	23	163	13 751	1 022	-	-	-	-	2	46
822	71	82 263	33 324	-	-	-	2 198	7	-	-	-	-	-	3 882	47
5 180	97	4 922	3 669	-	88	-	9	11	5 118	-	1 664	-	-	1 595	48
9 402 636	-	-	-	-	-	-	-	1 754 635	-	-	-	4	-	5 212	49
9 402 636	-	-	-	-	-	-	-	1 754 635	-	-	-	-	-	-	50
-	-	-	-	-	-	-	-	-	-	-	-	4	-	5 212	51
-	-	-	-	-	-	-	-	-	-	-	-	-	-	-	52
10 128 728	48 630	214 073	263 767	1 189 651	272 190	37 131	552 936	3 472 374	21 129	14 321	64 929	4	-	19 872	53

sicherungsamt.- 5) Einschl. besond. Finanzierungsvorgänge, ohne bzw. abzüglich Steuerbeteiligung.

noch: Tab. 1.11 Ausgaben und Einnahmen nach Aufgaben
Kreisfreie
- Beträge in

Lfd. Nr.	Aufgabenbereich	Gewinn- anteile, Ersatz v. soz.Lstg. ausserh. von Einr.	Konzess.- Abgaben 2) Ersatz v. soz.Lstg. in Ein- richtg.	Schuldendienst- hilfen			Sonst. Ein- nahmen d.Ver- waltungs- haus- halts	Brutto- ein- nahmen des Ver- waltungs- haushalts 3)	Rückflüsse von Darlehen	
		48	49	von Bund und Land	von Gemein- den/Gv	von sonst. Be- reichen	53	54	von Gemein- den/Gv	von and. öff. Be- reichen
				50	51	52			55	56
1	Allgemeine Verwaltung	-	-	-	-	-	50 771	455 708	-	-
	darunter:									
2	Hauptverwaltung	-	-	-	-	-	27 547	197 059	-	-
3	Finanzverwaltung	-	-	-	-	-	23 126	73 221	-	-
4	Öffentliche Sicherheit und Ordnung	-	-	-	-	-	2 781	269 807	-	-
	darunter:									
5	Öffentliche Ordnung	-	-	-	-	-	2 509	170 394	-	-
6	Brandschutz	-	-	-	-	-	271	43 909	-	-
7	Schulen	-	-	-	-	-	1 000	706 007	-	-
	darunter:									
8	Grund- und Hauptschulen	-	-	-	-	-	74	40 912	-	-
9	Realschulen	-	-	-	-	-	1	67 071	-	-
10	Gymnasien, Kollegs	-	-	-	-	-	174	126 152	-	-
11	Berufs-, Berufsfach-, Berufsaufbauschulen	-	-	-	-	-	-	244 567	-	-
12	Förderschulen	-	-	-	-	-	2	4 957	-	-
13	Schülerbeförderung	-	-	-	-	-	-	30 241	-	-
14	Wissenschaft, Forschung, Kulturpflege	-	-	-	-	-	419	105 879	-	-
	darunter:									
15	Theater, Musikpflege, Musikschulen	-	-	-	-	-	25	37 409	-	-
16	Heimat- und sonst. Kulturpflege	-	-	-	-	-	1	8 879	-	-
17	Volksbildung	-	-	-	-	-	107	29 939	-	-
18	Naturschutz, Landschaftspflege, Denkmalschutz u. -pflege	-	-	-	-	-	65	4 847	-	-
19	Soziale Sicherung	61 962	28 168	-	-	-	503	2 419 663	-	-
	darunter:									
20	Allgemeine Sozialverwaltung 4)	-	-	-	-	-	386	83 124	-	-
21	Verw. d. Grundsicherung f. Arbeitsuchende	-	-	-	-	-	53	104 275	-	-
22	Verwaltung der Jugendhilfe	-	-	-	-	-	25	9 251	-	-
23	Sozialhilfe nach d. SGB II, SGB IX u. SGB XII	23 373	24	-	-	-	-	828 191	-	-
24	Hilfen für Asylbewerber	1 598	1 375	-	-	-	-	170 972	-	-
25	Soziale Einrichtungen	-	-	-	-	-	3	80 061	-	-
26	Kriegsopferfürsorge und ähnliche Maßnahmen	1	-	-	-	-	-	79	-	-
27	Jugendhilfe nach dem SGB VIII	9 176	26 769	-	-	-	13	121 966	-	-
28	Einrichtungen der Jugendhilfe	-	-	-	-	-	21	907 336	-	-
29	Förderung der Wohlfahrtspflege	-	-	-	-	-	-	59 515	-	-
30	Gesundheit, Sport, Erholung	359	-	-	-	-	287	201 068	-	-
	darunter:									
31	Krankenhäuser	-	-	-	-	-	113	3 791	-	-
32	Förderung des Sports, eigene Sportstätten	359	-	-	-	-	104	36 023	-	-
33	Badeanstalten	-	-	-	-	-	-	1 236	-	-
34	Park- und Gartenanlagen	-	-	-	-	-	16	24 172	-	-
35	Bau- und Wohnungswesen, Verkehr	20	-	-	-	-	18 154	490 405	-	-
	darunter:									
36	Bauverwaltung	-	-	-	-	-	5 130	162 492	-	-
37	Städtebauliche Planung, Städtebauförderung, Vermessung, Bauordnung	-	-	-	-	-	11 156	82 285	-	-
38	Gemeinde-, Kreis-, Bundes- u. Staatsstraßen	-	-	-	-	-	33	117 502	-	-
39	Straßenbeleuchtung und -reinigung	-	-	-	-	-	415	60 146	-	-
40	Öffentl. Einrichtungen, Wirtschaftsförderung	1 151	-	-	-	-	9 524	439 172	-	-
	darunter:									
41	Abwasserbeseitigung	1 151	-	-	-	-	4 813	102 102	-	-
42	Abfallbeseitigung	-	-	-	-	-	2 695	94 041	-	-
43	Bestattungswesen	-	-	-	-	-	551	110 838	-	-
44	Wirtsch. Unternehmen, allg. Grund- u. Sondervedm.	23 478	242 530	-	-	-	1 581	492 225	-	-
	darunter:									
45	Versorgungsunternehmen	1 809	38 559	-	-	-	37	40 930	-	-
46	Verkehrsunternehmen	-	-	-	-	-	25	15 501	-	-
47	Allgemeines Grundvermögen	-	-	-	-	-	21	122 589	-	-
48	Allgemeines Sondervermögen	259	-	-	-	-	397	23 009	-	-
49	Allgemeine Finanzwirtschaft	-	-	-	-	-	132 272	11 294 760	-	-
	davon:									
50	Steuern (netto), allg. Zuweis. u. Umlagen	-	-	-	-	-	766	11 158 037	-	-
51	Sonstige allgemeine Finanzwirtschaft	-	-	-	-	-	131 506	136 723	-	-
52	Abwicklung der Vorjahre	-	-	-	-	-	-	-	-	-
53	Insgesamt 5)	86 970	270 698	-	-	-	217 293	16 874 694	-	-

1) Einschl. besond. Finanzierungsvorgänge.- 2) Nur bei wirtschaftl. Unternehmen.- 3) Abzüglich Steuerbeteiligung.- 4) Ohne Jugendhilfe- und Lastenausgleichsverwal-

bereichen und nach Ausgabe-/Einnahmearten 1)
 Städte
 1 000 EUR -

von sonst. Be- reichen	Ein- nahmen aus Ver- äuße- rung von Beteili- gungen	Ein- nahmen aus Ver- äuße- rung von Anlage- vermögen	Zuweisungen und Zuschüsse für Investitionen und Investitionsförds.-Maßnahmen				Ein- nahmen aus Kredit- u. innere n Dar- l.	Beiträge u.ä. Entgelte sonstige Einn. des Vermög.- haushalts	Brutto- ein- nahmen des Ver- mögens- haus- halts	Brutto- einnahmen Verwalt.- u. Vermögens- haushalt zu-sammen 3)	Mehrausgaben (-), Mehreinnahmen (brutto)			Lfd. Nr.
			von Bund und Land	von Gemein- den/Gv	von and. öff. Be- reichen	von sonst. Be- reichen					ins- gesamt	Verwal- tungs- haushalt	Vermö- gens haushalt	
57	58	59	60	61	62	63	64	65	66	67	68	69	70	
-	5 946	29 070	6 458	-	-	1 909	-	97	43 479	499 188	- 2 414 196	- 1 835 325	- 578 871	1
-	5 946	28 810	4 447	-	-	683	-	-	39 885	236 945	- 1 030 373	- 561 628	- 468 744	2
-	-	2	12	-	-	-	-	-	14	73 235	- 93 437	- 93 116	- 321	3
42	-	381	10 473	335	143	214	-	20	11 607	281 414	- 618 774	- 562 363	- 56 411	4
-	-	2	39	-	-	36	-	11	89	170 483	- 255 979	- 243 978	- 12 001	5
2	-	360	8 071	-	140	178	-	8	8 759	52 668	- 310 321	- 268 885	- 41 437	6
-	-	679	133 230	640	9	974	-	2 369	137 902	843 909	- 1 683 830	- 946 906	- 736 925	7
-	-	352	41 044	7	-	251	-	1 251	42 905	83 816	- 527 435	- 199 563	- 327 872	8
-	-	-	8 996	348	-	48	-	8	9 400	76 472	- 137 879	- 79 994	- 57 884	9
-	-	1	29 781	-	9	287	-	191	30 270	156 422	- 369 449	- 124 625	- 244 824	10
-	-	93	9 564	260	-	46	-	21	9 984	254 551	- 144 982	- 82 908	- 62 074	11
-	-	1	5 359	10	-	-	-	-	5 371	10 328	- 17 709	- 13 271	- 4 438	12
-	-	-	-	-	-	-	-	-	-	30 241	- 16 041	- 16 041	-	13
7 348	1 745	64	21 674	175	-	5 110	-	13 103	49 219	155 098	- 732 259	- 624 552	- 107 707	14
-	1 745	1	8 966	-	-	815	-	13 049	24 577	61 986	- 270 230	- 233 493	- 36 737	15
7 271	-	0	10	-	-	9	-	-	7 290	16 169	- 103 433	- 63 969	- 39 464	16
-	-	1	4 609	-	-	454	-	-	5 064	35 003	- 139 057	- 136 175	- 2 882	17
-	-	-	1 258	129	-	338	-	54	1 779	6 625	- 40 835	- 39 329	- 1 507	18
1 142	-	4 821	63 643	796	-	714	-	1 900	73 017	2 492 681	- 2 791 255	- 2 666 905	- 124 350	19
-	-	-	-	-	-	-	-	-	-	83 124	- 131 860	- 130 743	- 1 118	20
-	-	-	-	-	-	-	-	-	-	104 275	- 29 617	- 29 617	-	21
22	-	-	-	-	-	6	-	-	29	9 280	- 95 334	- 95 193	- 141	22
-	-	-	-	-	-	-	-	-	-	828 191	- 384 631	- 384 631	-	23
-	-	-	-	-	-	-	-	-	-	170 972	28 166	28 166	-	24
-	-	4 335	28	-	-	24	-	1 801	6 188	86 249	- 37 284	- 34 236	- 3 048	25
-	-	-	-	-	-	-	-	-	-	79	- 17	- 17	-	26
1	-	-	-	-	-	6	-	-	7	121 973	- 717 693	- 717 283	- 410	27
103	-	487	57 501	10	-	678	-	41	58 820	966 156	- 1 184 599	- 1 073 292	- 111 307	28
1 015	-	-	6 113	786	-	-	-	-	7 915	67 430	- 212 382	- 204 055	- 8 326	29
1 676	706	2 219	12 473	13	71	1 349	-	2 559	21 066	222 134	- 883 839	- 753 328	- 130 511	30
20	0	-	36	-	-	75	-	10	141	3 932	- 256 257	- 235 320	- 20 937	31
1 646	706	50	8 439	-	-	325	-	2 245	13 411	49 434	- 232 822	- 155 684	- 77 138	32
-	-	-	-	3	-	-	-	-	3	1 239	- 8 404	- 5 726	- 2 678	33
-	-	2 143	2 855	-	-	867	-	304	6 169	30 341	- 194 259	- 167 767	- 26 492	34
14 584	1	30 516	89 436	184	84	5 386	-	75 617	215 807	706 212	- 1 009 500	- 754 076	- 255 424	35
-	-	1	72	-	-	-	-	-	73	162 564	- 150 940	- 150 373	- 567	36
87	-	5 864	4 468	-	-	910	-	21 008	32 337	114 622	- 150 639	- 158 813	8 174	37
450	-	9 879	78 134	184	84	4 423	-	52 146	145 300	262 802	- 487 643	- 321 736	- 165 907	38
-	-	128	480	-	-	-	-	902	1 510	61 656	- 91 984	- 84 530	- 7 454	39
4 297	665	10 765	19 718	215	224	5	-	16 685	52 574	491 746	- 275 027	- 190 345	- 84 682	40
937	11	96	878	214	224	-	-	7 501	9 861	111 963	- 26 188	- 1 243	- 24 945	41
-	-	25	14	-	-	0	-	5 253	5 292	99 333	11 019	12 031	- 1 012	42
-	-	29	29	1	-	-	-	822	882	111 719	1 131	8 411	- 7 280	43
11 786	81 431	152 345	36 487	4 985	-	1 182	-	17 405	305 622	797 846	- 263 435	80 436	- 343 872	44
-	1	-	-	-	-	-	-	-	1	40 931	24 354	24 441	- 86	45
-	7	2	631	-	-	-	-	-	640	16 141	- 29 722	- 29 222	- 500	46
7 322	600	124 373	31 180	4 985	-	141	-	16	168 616	291 205	- 169 429	57 696	- 227 125	47
20	577	20	39	-	-	649	-	2 037	3 342	26 351	- 21 275	2 602	- 23 877	48
-	9	-	66 832	-	-	-	386 586	1 080 112	1 533 539	12 828 299	10 165 526	9 280 278	885 248	49
-	-	-	66 832	-	-	-	-	-	66 832	11 224 870	9 691 269	9 624 437	66 832	50
-	9	-	-	-	-	-	386 586	1 080 112	1 466 707	1 603 429	474 256	- 344 159	818 415	51
-	-	-	-	-	-	-	-	-	-	-	-	-	-	52
40 876	90 502	230 860	460 424	7 343	531	16 844	386 586	1 209 867	2 443 832	19 318 526	- 506 590	1 026 915	- 1 533 504	53

tung, Versicherungsamt.- 5) Einschl. besond. Finanzierungsvorgänge, abzüglich Steuerbeteiligung.

Tab. 1.12 Ausgaben und Einnahmen nach Aufgaben
Kreisangehörige Gemeinden und
- Beträge in

Lfd. Nr.	Aufgabenbereich	Per- sonal- aus- gaben	Unterh. d. Grund- stücke u. d. son- stig. unbewegl. Vermög.	Geräte, Ausstat- tungs- u. Ausrü- st., Ge- brauchs- gegenst.	Mieten und Pachten	Bewirt- schaftg. d. Grund- stücke, baulich. Anlagen usw.	Haltung von Fahr- zeugen	Weitere Verwal- tungs- u. Be- triebs- ausgaben	Sonstige Ge- schäfts- und Sach- ausgaben	Erstattg. gaben des tungsbaus an öffentl. Bereich
		1	2	3	4	5	6	7	8	9
1	Allgemeine Verwaltung	1 928 983	69 974	39 459	40 319	78 307	9 622	187 899	383 548	7 288
	darunter:									
2	Hauptverwaltung	949 203	32 846	13 179	16 742	29 282	5 921	83 204	233 731	2 905
3	Finanzverwaltung	344 431	2	1 662	447	10	77	11 617	57 168	821
4	Öffentliche Sicherheit und Ordnung	465 347	24 971	40 061	6 937	29 710	34 513	81 830	84 154	9 928
	darunter:									
5	Öffentliche Ordnung	385 945	743	2 339	2 746	741	182	57 860	31 024	7 652
6	Brandschutz	71 315	21 451	35 711	2 828	28 602	33 614	10 666	41 447	2 166
7	Schulen	327 707	158 324	46 083	36 161	251 738	1 915	443 968	92 909	344 845
	darunter:									
8	Grund- und Hauptschulen	182 417	55 857	15 288	11 383	120 146	605	57 894	20 930	62 011
9	Realschulen	24 881	25 578	7 622	4 050	32 638	81	16 982	5 106	24 487
10	Gymnasien, Kollegs	23 223	36 035	8 851	3 751	47 910	144	20 257	7 360	46 919
11	Berufs-, Berufsfach-, Berufsaufbauschulen	22 755	12 531	4 221	5 952	17 772	108	12 441	2 304	121 055
12	Förderschulen	8 802	9 034	2 519	2 432	10 336	48	5 773	2 410	8 838
13	Schülerbeförderung	6 271	177	13	66	8	555	298 836	53	2 505
14	Wissenschaft, Forschung, Kulturpflege	219 335	26 610	4 046	9 258	16 421	417	46 238	26 300	2 763
	darunter:									
15	Theater, Musikpflege, Musikschulen	71 463	1 888	769	1 198	2 335	29	7 046	3 621	1 123
16	Heimat- und sonst. Kulturpflege	13 605	3 214	560	1 907	2 458	87	11 038	4 046	365
17	Volksbildung	64 857	2 272	1 547	3 686	5 228	46	12 516	6 347	419
18	Naturschutz, Landschaftspflege, Denkmalschutz u. -pflege	30 822	11 602	306	422	1 468	169	6 511	8 390	242
19	Soziale Sicherung	1 537 037	52 095	15 432	38 356	65 513	1 064	69 112	30 615	55 027
	darunter:									
20	Allgemeine Sozialverwaltung 5)	115 059	49	785	108	66	69	2 698	3 668	443
21	Verw. d. Grundsicherung f. Arbeitsuchende	81 044	33	131	1 503	501	15	3 029	974	744
22	Verwaltung der Jugendhilfe	150 870	7	332	277	74	68	2 027	2 490	367
23	Sozialhilfe nach d. SGB II, SGB IX u. SGB XII	-	-	-	-	-	-	-	-	491
24	Hilfen für Asylbewerber	1	-	-	-	-	-	0	-	-
25	Soziale Einrichtungen	18 407	3 297	1 383	12 516	5 502	285	4 403	1 925	374
26	Kriegsopferfürsorge und ähnliche Maßnahmen	7	-	-	-	-	-	-	0	-
27	Jugendhilfe nach dem SGB VIII	96 242	-	197	416	102	58	2 970	3 421	31 550
28	Einrichtungen der Jugendhilfe	1 074 788	48 709	12 603	23 535	59 268	568	53 927	17 805	20 943
29	Förderung der Wohlfahrtspflege	-	-	-	-	-	-	56	277	-
30	Gesundheit, Sport, Erholung	211 228	95 263	11 089	10 361	49 186	5 327	89 917	60 715	5 863
	darunter:									
31	Krankenhäuser	5 719	512	272	112	466	13	1 340	906	183
32	Förderung des Sports, eigene Sportstätten	35 219	34 011	2 149	4 466	29 363	860	7 718	14 960	2 255
33	Badeanstalten	44 002	12 628	1 946	642	10 885	89	19 328	22 780	1 147
34	Park- und Gartenanlagen	55 697	38 804	2 611	447	4 074	3 571	8 090	2 157	459
35	Bau- und Wohnungswesen, Verkehr	778 314	454 516	17 290	8 221	28 189	52 105	142 540	132 240	8 312
	darunter:									
36	Bauverwaltung	272 968	45	827	287	71	431	3 649	9 600	225
37	Städtebauliche Planung, Städtebauförderung, Vermessung, Bauordnung	139 260	408	686	465	142	77	11 888	102 873	664
38	Gemeinde-, Kreis-, Bundes- u. Staatsstraßen	336 582	381 340	13 454	4 398	21 418	47 489	23 652	11 741	6 759
39	Straßenbeleuchtung und -reinigung	14 295	51 696	1 916	615	3 729	4 029	100 069	705	282
40	Öffentl. Einrichtungen, Wirtschaftsförderung	812 727	186 111	27 938	17 593	81 065	66 261	543 225	121 340	97 136
	darunter:									
41	Abwasserbeseitigung	106 489	119 844	8 184	1 233	34 484	3 417	120 041	37 939	46 359
42	Abfallbeseitigung	73 712	12 983	2 632	4 772	4 746	4 028	300 267	22 992	41 274
43	Bestattungswesen	28 402	16 984	934	2 074	7 613	709	19 231	2 583	493
44	Wirtsch. Unternehmen, allg. Grund- u. Sondervedm.	153 491	129 313	10 107	13 462	85 030	10 102	196 029	174 400	8 662
	darunter:									
45	Versorgungsunternehmen	63 089	61 323	6 224	2 359	9 336	4 375	152 191	134 764	5 056
46	Verkehrsunternehmen	2 816	379	135	205	221	565	4 225	1 087	504
47	Allgemeines Grundvermögen	17 605	41 362	1 270	6 063	62 922	237	5 606	12 868	208
48	Allgemeines Sondervermögen	223	512	14	88	396	6	392	481	91
49	Allgemeine Finanzwirtschaft	-	-	-	-	-	-	-	-	-
	davon:									
50	Steuern (netto), allg. Zuweis. u. Umlagen	-	-	-	-	-	-	-	-	-
51	Sonstige allgemeine Finanzwirtschaft	-	-	-	-	-	-	-	-	-
52	Abwicklung der Vorjahre	-	-	-	-	-	-	-	-	-
53	Insgesamt 6)	6 434 170	1 197 177	211 505	180 669	685 159	181 327	1 800 759	1 106 221	539 825

1) Einschl. besond. Finanzierungsvorgänge.- 2) Zinsausgaben nur unter "Sonstige allgemeine Finanzwirtschaft".- 3) Ohne Steuerbeteiligung.- 4) Ohne Jugendhilfe- und

bereichen und nach Ausgabe-/Einnahmearten 1)
Landkreise zusammen 2)
1 000 EUR -

von Aus- Verwal- halts	Kalkulatorische Kosten		Zu- schüsse f. lfd. Zw. an sozi- ale oder ähnli. Einricht.	Zuweis. u. sonst. Zusch. f. lfd. Zw., allg. Zuw., Umlg.		Schuldendienst- hilfen		Soziale Leistun- gen ----- Zins- ausgaben 3)	Sonstige Ausgaben des Ver- waltungs- haus- halts	Brutto- ausgaben des Ver- waltungs- haushalts 4)	Gewährung von Darlehen		Erwerb von Be- teili- gungen, Kapi- talein- lagen	Erwerb von Sach- ver- mögen	Lfd. Nr.
an sonst. Bereiche	Ab- schrei- bung	Verzins. Anlage- kapital	13	an öffentl. Bereich	an sonst. Bereiche	an öffentl. Bereich	an sonst. Bereiche	18	19	20	an öffentl. Bereich	an sonst. Bereiche	23	24	
24 028	6 735	3 135	282	2 475	2 292	-	17	-	31 760	2 816 124	150	210	2 028	273 565	1
4 972	159	22	86	561	1 767	-	17	-	3 839	1 378 435	-	205	2 028	70 024	2
2 530	33	3	-	1 434	21	-	-	-	27 794	448 049	150	-	-	1 161	3
16 123	9 842	4 646	3 872	39 289	3 974	-	-	-	88	855 287	-	-	-	197 152	4
5 116	60	8	2 231	8 175	1 328	-	-	-	7	506 159	-	-	-	4 432	5
9 813	9 618	4 536	821	8 597	2 599	-	-	-	72	283 858	-	-	-	184 473	6
60 921	37 171	30 208	19 583	379 806	24 532	1 566	11	-	892	2 258 340	6 023	-	-	255 622	7
33 363	23 078	17 700	12 067	292 165	7 792	1 117	-	-	313	914 127	4 680	-	-	118 128	8
5 128	1 434	592	2 519	16 843	5 274	236	-	-	138	173 590	1 300	-	-	25 721	9
4 002	2 041	861	1 444	45 125	4 208	212	-	-	432	252 775	43	-	-	34 226	10
5 701	8 246	10 013	76	6 774	1 195	-	-	-	-	231 144	-	-	-	24 485	11
1 081	856	132	1 662	1 068	2 102	-	11	-	0	57 104	-	-	-	7 719	12
7 147	446	29	6	505	1	-	-	-	10	316 630	-	-	-	609	13
25 284	6 583	4 308	42 693	30 722	34 788	-	13	-	287	496 066	-	11 382	12	18 562	14
4 530	2 242	1 067	21 663	6 656	6 922	-	-	-	61	132 612	-	-	-	843	15
6 389	1 286	849	3 087	425	5 505	-	13	-	30	54 863	-	51	-	2 126	16
3 886	975	649	14 373	5 492	7 486	-	-	-	17	129 797	-	800	2	4 120	17
6 257	563	770	822	9 340	5 876	-	-	-	105	83 666	-	10 531	-	7 842	18
527 984	19 943	14 414	2 206 401	46 985	154 580	46	248	1 510 552	708	6 346 113	-	717	-	58 472	19
315	-	-	-	4	-	-	-	-	-	123 265	-	-	-	208	20
31 590	0	0	-	-	-	-	-	-	-	119 565	-	-	-	254	21
322	-	-	82	-	357	-	-	-	-	157 274	-	-	-	305	22
419 320	-	-	-	-	-	-	-	464 336	-	884 146	-	-	-	-	23
-	-	-	-	-	-	-	-	196 279	-	196 280	-	-	-	-	24
2 505	2 365	1 331	4 386	236	5 081	-	248	-	321	64 563	-	174	-	2 423	25
-	-	-	-	-	-	-	-	260	-	267	-	-	-	-	26
4 954	-	-	30 334	2 143	7 684	-	-	829 461	-	1 009 532	-	-	-	135	27
68 979	17 578	13 084	2 111 448	44 107	141 420	46	-	-	300	3 709 108	-	143	-	55 146	28
-	-	-	60 150	411	-	-	-	-	-	60 895	-	400	-	-	29
109 853	40 892	23 780	44 220	227 566	198 569	31	3 661	10	266	1 187 797	-	17 015	25 017	27 439	30
903	4 074	28	-	218 501	152 716	-	3 287	-	17	389 050	-	12 659	1 334	3 580	31
14 856	13 248	10 479	41 438	1 870	18 108	29	253	10	107	231 400	-	2 147	-	9 521	32
16 486	19 568	9 526	-	2 386	22 642	-	-	-	118	184 173	-	-	23 681	2 325	33
61 961	1 281	2 120	0	440	1 019	-	120	-	-	182 851	-	2 090	1	5 721	34
255 262	21 457	13 171	-	5 853	6 702	-	115	-	2 320	1 926 608	1 738	3 709	1 086	385 254	35
3 658	21	1	-	13	6	-	-	-	32	291 834	-	-	-	1 287	36
2 810	335	217	-	1 475	1 928	-	-	-	1 545	264 772	-	1 020	-	3 293	37
179 029	15 581	9 805	-	1 370	632	-	-	-	569	1 053 817	-	-	-	113 944	38
58 600	1 732	530	-	14	726	-	-	-	92	239 030	-	-	-	4 135	39
247 109	206 519	133 016	708	174 561	259 996	3 484	69	83	60 764	3 039 705	505	4 604	8 266	163 947	40
101 891	149 018	96 868	-	106 256	6 116	3 436	-	1	32 911	974 486	200	649	1 501	15 549	41
48 071	9 316	2 543	-	33 191	660	-	-	66	26 616	587 869	-	-	202	5 728	42
40 141	16 108	16 691	83	151	236	-	-	-	1 020	153 453	-	-	-	2 428	43
107 782	98 125	71 881	271	16 687	49 436	921	33	125	25 793	1 151 652	500	43 671	48 465	493 029	44
62 285	70 924	38 259	-	7 198	5 853	98	7	112	20 608	644 061	500	12 377	23 161	20 562	45
2 125	693	246	-	495	7 524	-	6	1	-	21 229	-	2 509	301	124	46
21 957	13 377	24 881	-	20	634	-	2	-	1 370	210 383	-	14 961	3 118	456 027	47
428	23	21	271	25	665	-	-	-	2 531	6 166	-	263	645	397	48
-	-	-	-	8 616 725	-	-	-	112 543	4 623 614	13 352 882	-	-	1 000	-	49
-	-	-	-	8 616 725	-	-	-	-	30	8 616 755	-	-	-	-	50
-	-	-	-	-	-	-	-	112 543	4 623 584	4 736 127	-	-	1 000	-	51
-	-	-	-	-	-	-	-	-	-	-	-	-	-	-	52
1 374 346	447 267	298 560	2 318 031	9 540 670	734 869	6 048	4 166	1 623 313	4 746 493	33 430 574	8 917	81 308	85 874	1 873 042	53

Lastenausgleichsverwaltung, Versicherungsamt.- 5) Einschl. besond. Finanzierungsvorgänge, ohne Steuerbeteiligung.

noch: Tab. 1.12 Ausgaben und Einnahmen nach Aufgaben
Kreisangehörige Gemeinden und
- Beträge in

Lfd. Nr.	Aufgabenbereich	Bau- maß- nahmen	Zuweisungen und Zuschüsse für Investitionen		Tilgung von Krediten bzw. Rückz. Inn. Darl.		Sonstige Ausgaben des Ver- mögens- haus- halts	Brutto- ausgaben des Ver- mögens- haus- halts	Brutto- ausgaben des Verwaltungs- und Vermögens- haushalts zusammen 3)
			an öffentl. Bereich	an sonst. Bereiche	an öffentl. Bereich	an sonst. Bereiche			
			25	26	27	28			
1	Allgemeine Verwaltung darunter:	263 793	6 565	1 891	-	-	2 332	550 533	3 366 656
2	Hauptverwaltung	83 893	509	1 685	-	-	2 172	160 515	1 538 950
3	Finanzverwaltung	-	419	4	-	-	14	1 749	449 798
4	Öffentliche Sicherheit und Ordnung darunter:	167 657	8 474	2 495	-	-	363	376 140	1 231 426
5	Öffentliche Ordnung	898	338	978	-	-	-	6 646	512 805
6	Brandschutz	158 445	7 694	859	-	-	363	351 833	635 691
7	Schulen darunter:	1 045 427	94 518	8 341	-	-	869	1 410 800	3 669 141
8	Grund- und Hauptschulen	558 421	34 401	1 168	-	-	278	717 076	1 631 203
9	Realschulen	118 438	6 119	2 720	-	-	206	154 504	328 095
10	Gymnasien, Kollegs	163 062	38 203	2 775	-	-	372	238 681	491 457
11	Berufs-, Berufsfach-, Berufsaufbauschulen	87 206	2 119	0	-	-	8	113 819	344 962
12	Förderschulen	40 865	179	208	-	-	2	48 972	106 076
13	Schülerbeförderung	679	-	-	-	-	-	1 288	317 918
14	Wissenschaft, Forschung, Kulturpflege darunter:	76 744	2 319	19 593	-	-	448	129 061	625 127
15	Theater, Musikpflege, Musikschulen	4 633	500	778	-	-	0	6 755	139 367
16	Heimat- und sonst. Kulturpflege	11 509	744	4 235	-	-	14	18 679	73 542
17	Volksbildung	7 783	9	366	-	-	47	13 127	142 923
18	Naturschutz, Landschaftspflege, Denkmalschutz u. -pflege	25 654	425	2 512	-	-	348	47 313	130 979
19	Soziale Sicherung darunter:	767 452	2 439	111 317	-	-	904	941 300	7 287 412
20	Allgemeine Sozialverwaltung 5)	-	-	-	-	-	-	208	123 472
21	Verw. d. Grundsicherung f. Arbeitsuchende	-	-	-	-	-	-	254	119 819
22	Verwaltung der Jugendhilfe	-	-	-	-	-	-	305	157 579
23	Sozialhilfe nach d. SGB II, SGB IX u. SGB XII	-	-	-	-	-	-	-	884 146
24	Hilfen für Asylbewerber	-	-	-	-	-	-	-	196 280
25	Soziale Einrichtungen	13 357	281	2 569	-	-	353	19 156	83 719
26	Kriegsopferfürsorge und ähnliche Maßnahmen	-	-	-	-	-	-	-	267
27	Jugendhilfe nach dem SGB VIII	-	-	298	-	-	-	433	1 009 965
28	Einrichtungen der Jugendhilfe	754 095	2 158	101 398	-	-	358	913 298	4 622 406
29	Förderung der Wohlfahrtspflege	-	-	7 044	-	-	1	7 445	68 339
30	Gesundheit, Sport, Erholung darunter:	274 103	6 325	127 541	-	-	2 120	479 561	1 667 359
31	Krankenhäuser	1 952	2 391	93 682	-	-	1 606	117 205	506 255
32	Förderung des Sports, eigene Sportstätten	121 268	755	27 459	-	-	352	161 502	392 902
33	Badeanstalten	89 452	2 053	5 613	-	-	145	123 270	307 443
34	Park- und Gartenanlagen	23 424	116	28	-	-	0	31 380	214 231
35	Bau- und Wohnungswesen, Verkehr darunter:	1 384 646	16 415	53 649	-	-	1 091	1 847 589	3 774 197
36	Bauverwaltung	23	-	-	-	-	32	1 341	293 175
37	Städtebauliche Planung, Städtebauförderung, Vermessung, Bauordnung	976	11	19 547	-	-	48	24 894	289 666
38	Gemeinde-, Kreis-, Bundes- u. Staatsstraßen	1 239 302	13 778	6 037	-	-	478	1 373 540	2 427 357
39	Straßenbeleuchtung und -reinigung	39 512	-	8 685	-	-	140	52 472	291 502
40	Öffentl. Einrichtungen, Wirtschaftsförderung darunter:	1 161 245	34 076	64 168	-	-	105 691	1 542 503	4 582 208
41	Abwasserbeseitigung	835 840	28 889	13 417	-	-	62 283	958 329	1 932 815
42	Abfallbeseitigung	25 180	730	45	-	-	41 861	73 745	661 614
43	Bestattungswesen	31 881	305	323	-	-	1 313	36 249	189 702
44	Wirtsch. Unternehmen, allg. Grund- u. Sondervedm. darunter:	814 982	9 055	43 919	-	-	36 054	1 489 675	2 641 327
45	Versorgungsunternehmen	330 007	5 549	6 641	-	-	22 961	421 758	1 065 820
46	Verkehrsunternehmen	2 477	1 521	48	-	-	-	6 980	28 210
47	Allgemeines Grundvermögen	380 559	37	4 289	-	-	1 168	860 158	1 070 541
48	Allgemeines Sondervermögen	914	106	160	-	-	11 540	14 025	20 192
49	Allgemeine Finanzwirtschaft davon:	-	-	-	3 341	937 034	3 732 928	4 674 303	18 027 185
50	Steuern (netto), allg. Zuweis. u. Umlagen	-	-	-	-	-	-	-	8 616 755
51	Sonstige allgemeine Finanzwirtschaft	-	-	-	3 341	937 034	3 709 297	4 650 671	9 386 798
52	Abwicklung der Vorjahre	-	-	-	-	-	23 631	23 631	23 631
53	Insgesamt 6)	5 956 049	180 186	432 914	3 341	937 034	3 882 799	13 441 464	46 872 038

1) Einschl. besond. Finanzierungsvorgänge.- 2) Ohne Steuerbeteiligung.- 3) Abzüglich Steuerbeteiligung.- 4) Ohne Jugendhilfe- und Lastenausgleichsverwaltung, Ver-

bereichen und nach Ausgabe-/Einnahmearten 1)
Landkreise zusammen 2)
1 000 EUR -

Steuern (netto) 3), st.ähnl. Einnahmen, Gebühren, Zweckgeb. Abgaben	Ein- nahmen aus Verkauf	Mieten und Pach- ten	Sonst. Verwal- tungs- und Be- triebs- ein- nahmen	Erstattungen von Ausgaben des Verwaltungshaushalts				Allgemeine Zuweisungen, Umlagen, Zuweisungen und Zuschüsse für laufende Zwecke				Zins- einnahmen			Lfd. Nr.
				von Bund und Land	von Gemein- den/Gv	von and. öff. Be- reichen	von sonst. Be- reichen	von Bund und Land	von Gemein- den/Gv	von and. öff. Be- reichen	von sonst. Be- reichen	von Gemein- den/Gv	von and. öff. Be- reichen	von sonst. Be- reichen	
33	34	35	36	37	38	39	40	41	42	43	44	45	46	47	
32 859	5 761	47 066	27 536	10 870	14 289	17 692	200 584	16 135	372	6 154	4 489	7	-	105	1
17 074	4 465	29 626	15 858	2 112	6 120	12 423	108 979	14 214	228	5 674	2 361	7	-	105	2
2 948	24	2	4 778	7	2 141	3 142	46 909	75	3	248	1 299	-	-	-	3
79 949	1 255	4 824	10 219	33 895	8 376	6 034	4 991	15 041	815	582	1 259	-	-	4	4
62 372	592	1 135	3 455	4 772	2 991	1 417	4 264	4 161	23	398	294	-	-	3	5
17 573	658	3 509	6 264	3 471	3 700	278	671	1 107	643	178	910	-	-	0	6
18 826	5 099	73 814	23 769	5 067	153 816	11 947	17 701	325 565	15 450	1 054	3 300	-	0	166	7
12 941	3 621	60 248	9 700	1 801	33 776	7 584	5 723	28 652	3 086	219	1 488	-	0	2	8
407	226	1 605	2 570	232	14 857	560	730	9 021	2 228	10	187	-	-	-	9
284	200	1 962	2 390	508	18 146	1 916	1 338	6 093	5 950	-	228	-	-	152	10
915	306	3 291	3 841	896	47 413	276	4 569	11 025	1 176	-	1 175	-	-	-	11
241	56	2 002	879	135	1 499	-	541	1 612	119	-	25	-	-	-	12
195	-	7	505	98	2 722	739	184	246 570	666	70	-	-	-	-	13
38 951	2 258	5 131	7 456	396	2 657	1 252	4 593	24 250	6 171	319	8 941	-	-	19	14
25 831	106	1 160	2 284	36	1 101	67	1 047	11 576	3 669	207	2 519	-	-	-	15
1 213	983	1 557	1 167	41	43	4	711	534	251	1	1 854	-	-	0	16
8 477	99	1 022	1 094	57	571	560	1 342	5 906	1 232	91	2 020	-	-	1	17
355	45	507	1 134	27	337	413	484	4 876	245	2	1 021	-	-	-	18
119 436	10 019	25 508	36 595	923 592	138 088	677	86 072	1 871 473	62 580	6 683	15 751	-	-	241	19
43	1	-	3 222	13 001	168	-	397	3 399	26	342	279	-	-	-	20
11	-	-	13 935	2 161	-	-	59 578	51	-	142	3 188	-	-	-	21
388	2	2	1 557	2 814	894	40	1 664	2 427	333	178	2	-	-	-	22
-	-	-	-	668 077	5 943	-	2 482	168	-	-	56	-	-	-	23
-	-	-	-	182 080	2 901	-	-	791	-	-	-	-	-	-	24
4 661	217	16 291	2 196	11 380	566	23	2 474	3 483	274	129	928	-	-	110	25
-	-	-	-	203	-	-	-	-	-	-	-	-	-	-	26
340	0	79	799	39 786	112 647	505	1 008	9 735	3 242	347	438	-	-	-	27
113 993	9 799	9 136	14 885	530	14 648	110	18 470	1 846 513	58 499	5 531	8 167	-	-	52	28
-	-	-	-	1 045	106	-	-	4 601	184	14	985	-	-	79	29
50 771	1 478	28 992	39 157	62 052	9 830	3 117	28 311	69 897	2 122	1 235	9 053	-	-	1 008	30
4 719	14	1 815	712	-	232	138	4 233	15 548	2	-	4 006	-	-	842	31
7 927	386	13 926	13 238	0	3 362	1 260	5 259	5 763	299	21	803	-	-	124	32
18 630	668	9 136	17 577	26	1 106	209	2 759	831	1 379	42	1 018	-	-	39	33
3 272	58	406	1 185	13	27	159	15 582	186	8	46	685	-	-	-	34
65 890	2 050	3 283	51 582	3 088	7 089	2 701	94 592	256 499	1 221	380	1 901	4	45	838	35
4 016	75	9	3 666	1	208	830	25 758	143	1	47	32	-	-	-	36
12 406	429	13	7 286	254	435	142	6 442	13 657	663	126	629	-	-	2	37
10 712	1 109	1 353	36 867	2 446	5 853	1 550	60 640	237 847	360	29	1 180	-	-	3	38
5 809	22	30	1 625	96	395	3	1 331	1 767	31	-	25	-	-	0	39
1 438 976	43 549	22 834	82 495	7 844	68 866	10 924	531 649	82 102	8 075	526	11 220	1	0	1 614	40
811 171	468	356	4 093	203	20 886	2 194	62 345	945	211	16	286	1	0	1 256	41
435 836	35 871	1 906	15 820	0	28 143	4 529	46 736	312	649	198	77	-	-	173	42
94 644	613	608	2 343	403	71	1	1 835	28	0	42	130	-	-	7	43
555 741	79 310	260 112	89 463	60	2 049	2 715	24 340	34 662	1 214	130	4 734	0	1	4 490	44
511 115	20 238	1 656	64 812	8	1 216	2 041	9 160	58	48	5	469	-	0	1 281	45
2 878	17	1 301	636	-	276	-	130	4 897	155	-	32	-	-	-	46
2 057	1 839	237 621	9 500	13	222	5	5 308	669	269	-	232	-	1	456	47
15	489	2 645	270	-	1	-	120	217	1	-	1 842	0	-	1 081	48
13 661 983	-	-	5	-	-	-	26 686	4 726 879	5 630 149	-	-	2	17	15 136	49
13 661 983	-	-	-	-	-	-	26 686	4 726 879	5 630 149	-	-	-	-	-	50
-	-	-	5	-	-	-	-	-	-	-	-	2	17	15 136	51
-	-	-	-	-	-	-	-	-	-	-	-	-	-	-	52
16 063 383	150 780	471 563	368 278	1 046 864	405 059	57 060	1 019 520	7 422 502	5 728 170	17 061	60 647	14	64	23 621	53

sicherungsamt.- 5) Einschl. besond. Finanzierungsvorgänge, ohne bzw. abzüglich Steuerbeteiligung.

noch: Tab. 1.12 Ausgaben und Einnahmen nach Aufgaben
Kreisangehörige Gemeinden und
- Beträge in

Lfd. Nr.	Aufgabenbereich	Gewinn- anteile, Ersatz v. soz.Lstg. ausserh. von Einr.	Konzess.- Abgaben 3) Ersatz v. soz.Lstg. in Ein- richtg.	Schuldendienst- hilfen			Sonst. Ein- nahmen d.Ver- waltungs- haus- halts	Brutto- ein- nahmen des Ver- waltungs- haushalts 4)	Rückflüsse von Darlehen	
		48	49	von Bund und Land	von Gemein- den/Gv	von sonst. Be- reichen	53	54	von Gemein- den/Gv	von and. öff. Be- reichen
				50	51	52			55	56
1	Allgemeine Verwaltung	8	-	-	-	-	66 060	449 987	150	-
	darunter:									
2	Hauptverwaltung	8	-	-	-	-	5 246	224 500	-	-
3	Finanzverwaltung	-	-	-	-	-	60 761	122 335	150	-
4	Öffentliche Sicherheit und Ordnung	-	-	-	-	-	845	168 088	-	-
	darunter:									
5	Öffentliche Ordnung	-	-	-	-	-	756	86 633	-	-
6	Brandschutz	-	-	-	-	-	89	39 053	-	-
7	Schulen	-	-	-	-	-	242	655 817	2	29 036
	darunter:									
8	Grund- und Hauptschulen	-	-	-	-	-	114	168 954	-	4 036
9	Realschulen	-	-	-	-	-	78	32 711	-	-
10	Gymnasien, Kollegs	-	-	-	-	-	2	39 168	-	25 000
11	Berufs-, Berufsfach-, Berufsaufbauschulen	-	-	-	-	-	8	74 890	-	-
12	Förderschulen	-	-	-	-	-	11	7 118	2	-
13	Schülerbeförderung	-	-	-	-	-	1	251 758	-	-
14	Wissenschaft, Forschung, Kulturpflege	-	-	-	-	-	355	102 748	-	-
	darunter:									
15	Theater, Musikpflege, Musikschulen	-	-	-	-	-	4	49 607	-	-
16	Heimat- und sonst. Kulturpflege	-	-	-	-	-	11	8 370	-	-
17	Volksbildung	-	-	-	-	-	289	22 761	-	-
18	Naturschutz, Landschaftspflege, Denkmalschutz u. -pflege	-	-	-	-	-	30	9 475	-	-
19	Soziale Sicherung	53 630	36 263	-	-	-	406	3 387 014	20	-
	darunter:									
20	Allgemeine Sozialverwaltung 5)	-	-	-	-	-	61	20 939	-	-
21	Verw. d. Grundsicherung f. Arbeitsuchende	-	-	-	-	-	10	79 075	-	-
22	Verwaltung der Jugendhilfe	-	-	-	-	-	4	10 306	-	-
23	Sozialhilfe nach d. SGB II, SGB IX u. SGB XII	19 322	159	-	-	-	-	696 206	-	-
24	Hilfen für Asylbewerber	9 458	924	-	-	-	56	196 210	-	-
25	Soziale Einrichtungen	0	-	-	-	-	27	42 760	8	-
26	Kriegsopferfürsorge und ähnliche Maßnahmen	4	-	-	-	-	-	206	-	-
27	Jugendhilfe nach dem SGB VIII	24 711	35 072	-	-	-	6	228 715	-	-
28	Einrichtungen der Jugendhilfe	-	-	-	-	-	138	2 100 470	-	-
29	Förderung der Wohlfahrtspflege	-	-	-	-	-	10	7 023	12	-
30	Gesundheit, Sport, Erholung	4 590	-	-	-	-	3 917	315 531	-	-
	darunter:									
31	Krankenhäuser	227	-	-	-	-	3 654	36 142	-	-
32	Förderung des Sports, eigene Sportstätten	2 942	-	-	-	-	87	55 397	-	-
33	Badeanstalten	1 420	-	-	-	-	34	54 874	-	-
34	Park- und Gartenanlagen	-	-	-	-	-	60	21 687	-	-
35	Bau- und Wohnungswesen, Verkehr	239	-	-	-	-	5 000	496 403	66	140
	darunter:									
36	Bauverwaltung	-	-	-	-	-	353	35 139	-	-
37	Städtebauliche Planung, Städtebauförderung, Vermessung, Bauordnung	-	-	-	-	-	3 915	46 397	-	-
38	Gemeinde-, Kreis-, Bundes- u. Staatsstraßen	-	-	-	-	-	217	360 165	30	-
39	Straßenbeleuchtung und -reinigung	-	-	-	-	-	95	11 228	-	-
40	Öffentl. Einrichtungen, Wirtschaftsförderung	2 717	-	-	-	-	51 077	2 364 470	33	46
	darunter:									
41	Abwasserbeseitigung	90	-	-	-	-	35 041	939 562	-	30
42	Abfallbeseitigung	36	-	-	-	-	15 501	585 788	33	-
43	Bestattungswesen	120	-	-	-	-	335	101 178	-	-
44	Wirtsch. Unternehmen, allg. Grund- u. Sonderverm.	16 541	276 416	-	-	-	9 320	1 361 297	62	1 123
	darunter:									
45	Versorgungsunternehmen	11 389	257 445	-	-	-	8 603	889 544	-	1 099
46	Verkehrsunternehmen	11	-	-	-	-	11	10 338	-	-
47	Allgemeines Grundvermögen	160	-	-	-	-	100	258 453	62	24
48	Allgemeines Sondervermögen	380	-	-	-	-	122	7 182	-	-
49	Allgemeine Finanzwirtschaft	-	-	1	96	204	778 160	24 839 318	-	-
	davon:									
50	Steuern (netto), allg. Zuweis. u. Umlagen	-	-	-	-	-	1 180	24 046 877	-	-
51	Sonstige allgemeine Finanzwirtschaft	-	-	1	96	204	776 980	792 441	-	-
52	Abwicklung der Vorjahre	-	-	-	-	-	-	-	-	-
53	Insgesamt 6)	77 725	312 679	1	96	204	915 382	34 140 674	333	30 345

1) Einschl. besond. Finanzierungsvorgänge.- 2) Ohne Verwaltungsgemeinschaften.- 3) Nur bei wirtschaftl. Unternehmen.- 4) Abzüglich Steuerbeteiligung.- 5) Ohne

bereichen und nach Ausgabe-/Einnahmearten 1)
Landkreise zusammen 2)
1 000 EUR -

	Ein- nahmen aus Ver- äuße- rung von Beteili- gungen	Ein- nahmen aus Ver- äuße- rung von Anlage- vermögen	Zuweisungen und Zuschüsse für Investitionen und Investitionsförds.-Maßnahmen				Ein- nahmen aus Kredit- en u. inneren Dar- lehen	Beiträge u.ä. Entgelte sonstige Einn. des Vermög.- haushalts	Brutto- ein- nahmen des Ver- mögens- haus- halts	Brutto- einnahmen Verwalt.- u. Vermögens- haushalt zusammen 4)	Mehrausgaben (-), Mehreinnahmen (brutto)			Lfd. Nr.	
von sonst. Be- reichen			von Bund und Land	von Gemein- den/Gv	von and. öff. Be- reichen	von sonst. Be- reichen					ins- gesamt	Verwal- tungs- haushalt	Vermö- gens- haushalt		
57	58	59	60	61	62	63	64	65	66	67	68	69	70		
2 155	-	36 857	35 741	1 384	39	3 952	-	551	80 829	530 816	- 2 835 841	- 2 366 137	- 469 704	1	
2 121	-	31 114	12 034	8	-	3 141	-	224	48 642	273 142	- 1 265 808	- 1 153 935	- 111 873	2	
-	-	4	12	-	-	-	-	14	180	122 515	- 327 283	- 325 715	- 1 568	3	
187	-	5 535	51 891	8 052	143	2 871	-	414	69 093	237 181	- 994 245	- 687 199	- 307 047	4	
133	-	1 127	85	207	10	104	-	-	1 666	88 299	- 424 506	- 419 526	- 4 980	5	
12	-	4 380	47 240	7 839	133	2 751	-	414	62 768	101 822	- 533 869	- 244 805	- 289 065	6	
55	-	13 481	374 674	22 129	1 114	4 192	-	1 265	445 949	1 101 766	- 2 567 375	- 1 602 523	- 964 852	7	
14	-	2 036	206 560	5 271	268	1 302	-	348	219 836	388 790	- 1 242 413	- 745 173	- 497 240	8	
-	-	30	42 798	3 811	-	120	-	206	46 965	79 676	- 248 419	- 140 880	- 107 539	9	
-	-	80	49 919	11 517	238	137	-	449	87 340	126 508	- 364 949	- 213 607	- 151 342	10	
-	-	11 171	25 676	36	-	121	-	8	37 012	111 902	- 233 061	- 156 254	- 76 807	11	
2	-	4	10 913	519	-	-	-	2	11 442	18 560	- 87 516	- 49 986	- 37 530	12	
-	-	9	293	4	-	11	-	-	318	252 076	- 65 842	- 64 872	- 970	13	
890	-	4 704	34 129	1 176	292	6 969	-	169	48 329	151 077	- 474 050	- 393 318	- 80 732	14	
10	-	1 724	1 724	55	-	998	-	0	4 511	54 118	- 85 249	- 83 005	- 2 244	15	
132	-	43	3 194	79	18	1 572	-	14	5 051	13 422	- 60 120	- 46 493	- 13 628	16	
25	-	5	4 435	264	4	504	-	47	5 283	28 044	- 114 879	- 107 035	- 7 844	17	
5	-	2 552	14 759	182	140	2 029	-	85	19 753	29 227	- 101 752	- 74 191	- 27 561	18	
3 237	9	10 016	275 456	4 702	63	10 739	-	1 465	305 707	3 692 721	- 3 594 691	- 2 959 098	- 635 593	19	
-	-	2	-	-	-	-	-	-	2	20 941	- 102 532	- 102 326	- 206	20	
-	-	-	-	-	-	37	-	-	37	79 112	- 40 706	- 40 490	- 217	21	
-	-	1	-	-	-	-	-	-	1	10 307	- 147 272	- 146 968	- 304	22	
-	-	-	-	-	-	-	-	-	-	696 206	- 187 940	- 187 940	-	23	
-	-	-	-	-	-	-	-	-	-	196 210	- 70	- 70	-	24	
1 568	9	9 772	3 856	127	-	523	-	429	16 292	59 052	- 24 667	- 21 803	- 2 864	25	
-	-	-	-	-	-	-	-	-	-	206	- 60	- 60	-	26	
0	-	-	-	-	-	-	-	-	0	228 715	- 781 251	- 780 817	- 433	27	
518	-	241	270 811	4 560	63	10 158	-	844	287 195	2 387 665	- 2 234 741	- 1 608 638	- 626 103	28	
1 151	-	-	789	15	-	20	-	1	1 988	9 011	- 59 328	- 53 871	- 5 457	29	
20 572	-	3 358	51 867	5 949	299	5 850	-	1 883	89 776	405 307	- 1 262 051	- 872 266	- 389 785	30	
17 042	-	2 498	2 156	250	-	559	-	165	22 670	58 812	- 447 443	- 352 908	- 94 535	31	
2 610	-	517	20 316	813	-	3 276	-	187	27 719	83 115	- 309 787	- 176 004	- 133 784	32	
860	-	84	14 186	4 803	14	563	-	1 248	21 757	76 631	- 230 812	- 129 299	- 101 513	33	
-	-	115	6 230	- 86	45	226	-	98	6 627	28 314	- 185 917	- 161 164	- 24 753	34	
17 687	1 503	537 058	425 107	16 479	416	26 230	-	313 643	1 338 329	1 834 732	- 1 939 465	- 1 430 205	- 509 261	35	
-	-	7	27	-	-	25	-	41	100	35 239	- 257 936	- 256 695	- 1 241	36	
283	6	9 649	10 788	112	-	529	-	25 258	46 625	93 023	- 196 644	- 218 375	21 731	37	
289	9	53 815	383 802	16 076	399	21 110	-	285 660	761 192	1 121 357	- 1 306 000	- 693 652	- 612 348	38	
-	-	265	1 019	28	-	183	-	601	2 096	13 324	- 278 178	- 227 802	- 50 376	39	
7 151	21 138	140 415	224 416	10 093	3 128	8 635	-	310 844	725 896	3 090 367	- 1 491 841	- 675 235	- 816 606	40	
3 995	-	1 361	93 559	6 521	1 023	2 368	-	254 438	363 295	1 302 856	- 629 959	- 34 925	- 595 034	41	
702	-	606	2 701	675	100	632	-	50 047	55 496	641 283	- 20 331	- 2 082	- 18 249	42	
42	-	136	351	93	-	113	-	1 456	2 190	103 369	- 86 333	- 52 274	- 34 059	43	
51 959	12 010	316 816	185 230	2 529	1 930	7 342	-	100 336	679 336	2 040 633	- 600 694	209 645	- 810 339	44	
16 268	161	2 334	25 221	1 087	899	1 692	-	90 370	139 130	1 028 673	- 37 146	245 482	- 282 629	45	
-	-	461	220	28	-	147	-	-	855	11 193	- 17 016	- 10 891	- 6 125	46	
3 068	1 206	275 019	103 277	971	1 031	3 538	-	2 967	391 163	649 616	- 420 925	48 069	- 468 995	47	
238	6 660	215	1 246	95	-	1 301	-	5 993	15 749	22 931	2 739	1 015	1 724	48	
-	2 800	-	465 283	-	-	-	-	1 237 005	7 527 367	9 232 454	34 071 773	16 044 588	11 486 436	4 558 152	49
-	-	-	465 283	-	-	-	-	-	465 283	24 512 161	15 895 405	15 430 122	465 283	50	
-	2 800	-	-	-	-	-	-	1 237 005	7 527 367	8 767 171	9 559 612	172 814	- 3 943 686	4 116 500	51
-	-	-	-	-	-	-	-	-	-	-	-	23 631	-	- 23 631	52
103 894	37 459	1 068 238	2 123 793	72 493	7 423	76 779	1 237 005	8 257 935	13 015 698	47 156 372	284 334	710 100	- 425 766	53	

Jugendhilfe- und Lastenausgleichsverwaltung, Versicherungsamt.- 6) Einschl. besond. Finanzierungsvorgänge, abzüglich Steuerbeteiligung.

Tab. 1.13 Ausgaben und Einnahmen nach Aufgaben
Kreisangehörige
- Beträge in

Lfd. Nr.	Aufgabenbereich	Per- sonal- aus- gaben	Unterh. d. Grund- stücke u. d. son- stig. unbewegl. Vermög.	Geräte, Ausstat- tungs- u. Ausrü- st., Ge- brauchs- gegenst.	Mieten und Pachten	Bewirt- schaftg. d. Grund- stücke, baulich. Anlagen usw.	Haltung von Fahr- zeugen	Weitere Verwal- tungs- u. Be- triebs- ausgaben	Sonstige Ge- schäfts- und Sach- ausgaben	Erstattg. gaben des tunghaus an öffentl. Bereich
		1	2	3	4	5	6	7	8	9
1	Allgemeine Verwaltung	1 445 128	34 294	21 518	17 078	44 560	6 355	122 393	280 986	6 417
	darunter:									
2	Hauptverwaltung	641 787	15 778	5 322	5 716	12 505	3 552	42 841	165 448	2 558
3	Finanzverwaltung	297 760	-	1 079	371	4	28	10 098	46 773	778
4	Öffentliche Sicherheit und Ordnung	208 807	21 370	36 582	3 827	28 525	32 854	58 974	51 077	7 252
	darunter:									
5	Öffentliche Ordnung	154 033	139	1 296	1 876	119	91	46 305	11 111	6 814
6	Brandschutz	54 200	20 658	34 225	1 917	28 313	32 698	9 029	38 533	416
7	Schulen	208 319	59 837	16 035	12 918	127 903	1 195	154 066	69 302	64 405
	darunter:									
8	Grund- und Hauptschulen	182 417	55 857	15 288	11 375	120 145	605	57 433	20 927	61 379
9	Realschulen	6 229	591	193	607	1 093	2	694	190	69
10	Gymnasien, Kollegs	1 837	2 062	200	366	4 050	10	1 787	701	636
11	Berufs-, Berufsfach-, Berufsaufbauschulen	2 474	71	11	19	96	1	76	24	-
12	Förderschulen	134	20	1	1	61	-	-	11	175
13	Schülerbeförderung	5 023	177	13	66	8	550	89 913	50	781
14	Wissenschaft, Forschung, Kulturpflege	168 408	21 398	3 627	8 558	15 120	184	39 031	18 306	1 869
	darunter:									
15	Theater, Musikpflege, Musikschulen	60 637	1 780	659	1 139	2 206	26	6 399	3 351	1 102
16	Heimat- und sonst. Kulturpflege	11 527	3 032	557	1 881	2 363	85	10 609	3 573	104
17	Volksbildung	57 628	2 194	1 479	3 456	5 008	9	11 735	4 974	419
18	Naturschutz, Landschaftspflege, Denkmalschutz u. -pflege	5 967	8 454	156	280	1 054	19	2 909	3 284	88
19	Soziale Sicherung	1 079 779	50 427	12 847	27 645	63 910	769	56 430	19 135	21 072
	darunter:									
20	Allgemeine Sozialverwaltung 5)	-	-	-	-	-	-	-	-	-
21	Verw. d. Grundsicherung f. Arbeitsuchende	-	-	-	-	-	-	-	-	-
22	Verwaltung der Jugendhilfe	-	-	-	-	-	-	-	-	-
23	Sozialhilfe nach d. SGB II, SGB IX u. SGB XII	-	-	-	-	-	-	-	-	-
24	Hilfen für Asylbewerber	-	-	-	-	-	-	-	-	-
25	Soziale Einrichtungen	14 562	2 997	351	4 917	5 215	211	3 900	1 429	222
26	Kriegsopferfürsorge und ähnliche Maßnahmen	-	-	-	-	-	-	-	-	-
27	Jugendhilfe nach dem SGB VIII	-	-	0	-	-	-	-	0	77
28	Einrichtungen der Jugendhilfe	1 065 217	47 430	12 495	22 728	58 696	558	52 473	17 431	20 772
29	Förderung der Wohlfahrtspflege	-	-	-	-	-	-	56	269	-
30	Gesundheit, Sport, Erholung	142 788	88 962	7 606	7 064	44 799	5 026	47 063	43 879	3 936
	darunter:									
31	Krankenhäuser	4 084	169	265	-	244	13	1 251	178	-
32	Förderung des Sports, eigene Sportstätten	32 000	32 404	1 745	4 360	27 815	831	7 366	14 774	2 074
33	Badeanstalten	42 570	11 455	1 909	638	10 268	89	18 221	22 113	1 034
34	Park- und Gartenanlagen	53 453	38 258	2 567	421	3 959	3 468	7 981	2 047	459
35	Bau- und Wohnungswesen, Verkehr	520 616	364 404	14 302	6 615	26 028	35 335	134 878	92 329	4 923
	darunter:									
36	Bauverwaltung	229 082	10	689	252	36	341	3 134	7 335	136
37	Städtebauliche Planung, Städtebauförderung, Vermessung, Bauordnung	56 664	403	414	388	130	55	8 291	69 800	460
38	Gemeinde-, Kreis-, Bundes- u. Staatsstraßen	217 048	291 282	10 915	2 910	19 309	30 832	20 377	8 337	3 661
39	Straßenbeleuchtung und -reinigung	14 295	51 696	1 916	615	3 729	4 029	100 069	705	282
40	Öffentl. Einrichtungen, Wirtschaftsförderung	717 749	177 361	25 480	12 646	77 773	61 565	231 161	87 942	64 129
	darunter:									
41	Abwasserbeseitigung	106 489	119 844	8 184	1 233	34 484	3 417	120 041	37 939	46 359
42	Abfallbeseitigung	24 166	5 201	583	828	1 762	551	38 403	4 175	10 061
43	Bestattungswesen	28 355	16 975	934	2 074	7 613	709	19 231	2 581	493
44	Wirtsch. Unternehmen, allg. Grund- u. Sonderverm.	149 850	126 498	9 964	12 394	80 292	10 005	192 426	172 973	8 519
	darunter:									
45	Versorgungsunternehmen	62 856	60 857	6 208	2 311	8 216	4 375	151 663	134 174	4 985
46	Verkehrsunternehmen	2 634	355	128	192	193	559	2 841	970	437
47	Allgemeines Grundvermögen	16 863	39 243	1 156	5 134	59 524	231	5 332	12 657	202
48	Allgemeines Sondervermögen	223	511	14	88	396	6	390	481	91
49	Allgemeine Finanzwirtschaft	-	-	-	-	-	-	-	-	-
	davon:									
50	Steuern (netto), allg. Zuweis. u. Umlagen	-	-	-	-	-	-	-	-	-
51	Sonstige allgemeine Finanzwirtschaft	-	-	-	-	-	-	-	-	-
52	Abwicklung der Vorjahre	-	-	-	-	-	-	-	-	-
53	Insgesamt 6)	4 641 446	944 551	147 961	108 746	508 909	153 289	1 036 421	835 928	182 520

1) Einschl. besond. Finanzierungsvorgänge.- 2) Ohne Verwaltungsgemeinschaften.- 3) Zinsausgaben nur unter "Sonstige allgemeine Finanzwirtschaft".- 4) Ohne Steuer

bereichen und nach Ausgabe-/Einnahmearten 1)
Gemeinden 2)
1 000 EUR -

von Aus- Verwal- halts	Kalkulatorische Kosten		Zu- schüsse f. lfd. Zw. an sozi- ale oder ähnli. Einricht.	Zuweis. u. sonst. Zusch. f. lfd. Zw., allg. Zuw., Umlg.		Schuldendienst- hilfen		Soziale Leistun- gen ----- Zins- ausgaben 3)	Sonstige Ausgaben des Ver- waltungs- haus- halts	Brutto- ausgaben des Ver- waltungs- haushalts 4)	Gewährung von Darlehen		Erwerb von Be- teil- gungen, Kapi- talein- lagen	Erwerb von Sach- ver- mögen	Lfd. Nr.
an sonst. Bereiche	Ab- schrei- bung	Verzins. Anlage- kapital	13	an öffentl. Bereich	an sonst. Bereiche	an öffentl. Bereich	an sonst. Bereiche	18	19	20	an öffentl. Bereich	an sonst. Bereiche	23	24	
21 802	6 406	3 076	21	2 089	969	-	17	-	31 612	2 044 718	150	165	28	95 852	1
4 576	159	22	15	174	732	-	17	-	3 784	904 985	-	160	28	50 305	2
2 056	33	3	-	1 434	21	-	-	-	27 794	388 232	150	-	-	802	3
15 073	9 774	4 640	3 438	7 350	3 508	-	-	-	88	493 138	-	-	-	178 006	4
4 751	59	8	2 101	6 973	926	-	-	-	7	236 610	-	-	-	2 171	5
9 767	9 582	4 534	794	73	2 556	-	-	-	72	247 367	-	-	-	173 995	6
36 570	25 227	18 895	14 162	298 352	9 165	1 540	-	-	852	1 118 745	4 680	-	-	128 124	7
33 363	23 078	17 700	12 067	292 165	7 797	1 117	-	-	313	913 026	4 680	-	-	118 128	8
755	694	346	298	1 046	158	215	-	-	118	13 300	-	-	-	851	9
799	528	437	795	2 134	203	207	-	-	412	17 163	-	-	-	3 147	10
72	-	-	-	7	1	-	-	-	-	2 853	-	-	-	75	11
43	-	-	9	5	32	-	-	-	-	492	-	-	-	-	12
676	446	29	6	470	1	-	-	-	10	98 219	-	-	-	535	13
23 958	6 434	4 262	34 716	16 669	24 033	-	13	-	287	386 873	-	71	2	11 334	14
4 523	2 236	1 066	18 709	2 315	5 964	-	-	-	61	112 173	-	-	-	777	15
6 388	1 286	849	2 590	21	5 015	-	13	-	30	49 923	-	46	-	2 142	16
3 572	873	644	10 758	2 886	5 627	-	-	-	17	111 280	-	-	2	3 667	17
5 576	551	751	296	8 932	1 548	-	-	-	105	39 972	-	25	-	1 898	18
69 941	19 396	14 328	2 079 689	43 442	142 658	46	248	5 986	683	3 708 431	-	317	-	57 243	19
-	-	-	-	-	-	-	-	-	-	-	-	-	-	-	20
-	-	-	-	-	-	-	-	-	-	-	-	-	-	-	21
-	-	-	-	-	-	-	-	-	-	-	-	-	-	-	22
-	-	-	-	-	-	-	-	26	-	26	-	-	-	-	23
-	-	-	-	-	-	-	-	-	-	-	-	-	-	-	24
2 447	1 855	1 283	2 546	233	3 493	-	248	-	321	46 231	-	174	-	2 371	25
-	-	-	-	-	-	-	-	-	-	-	-	-	-	-	26
-	-	-	12	151	-	-	-	-	-	241	-	-	-	-	27
67 494	17 541	13 045	2 056 344	42 922	139 165	46	-	-	300	3 634 657	-	143	-	54 872	28
-	-	-	20 786	60	-	-	-	-	-	21 171	-	-	-	-	29
103 252	36 140	23 409	39 545	6 141	40 693	31	373	10	262	640 980	-	4 956	23 683	22 172	30
168	-	-	-	190	369	-	-	-	13	6 943	-	600	-	653	31
14 281	12 979	10 362	38 166	1 158	15 208	29	253	10	107	215 923	-	2 147	-	9 109	32
15 457	19 178	9 300	-	1 906	22 489	-	-	-	118	176 746	-	-	23 681	2 289	33
61 961	1 281	2 120	0	296	952	-	120	-	-	179 344	-	2 090	1	5 615	34
252 177	17 699	12 662	-	4 775	4 413	-	101	-	2 312	1 493 567	88	2 406	1 086	358 555	35
2 222	21	1	-	13	6	-	-	-	32	243 311	-	-	-	1 103	36
2 421	335	217	-	767	984	-	-	-	1 545	142 875	-	1 000	-	3 000	37
177 769	11 823	9 296	-	1 193	629	-	-	-	561	805 942	-	-	-	87 753	38
58 600	1 732	530	-	14	726	-	-	-	92	239 030	-	-	-	4 135	39
218 128	198 585	131 480	424	116 014	51 700	3 436	69	17	36 310	2 211 968	505	3 455	6 875	157 846	40
101 891	149 018	96 868	-	106 256	6 116	3 436	-	1	32 911	974 486	200	649	1 501	15 549	41
22 142	1 582	1 077	-	126	359	-	-	-	2 162	113 177	-	-	2	723	42
40 141	16 108	16 691	74	149	235	-	-	-	1 020	153 382	-	-	-	2 428	43
107 401	97 518	71 609	271	9 994	37 825	647	33	125	25 766	1 114 110	500	43 566	36 566	486 510	44
62 217	70 824	38 227	-	7 198	5 853	98	7	112	20 596	640 780	500	12 377	23 161	20 558	45
2 118	594	229	-	229	1 401	-	6	1	-	12 886	-	2 500	264	124	46
21 665	13 169	24 742	-	20	617	-	2	-	1 365	201 921	-	14 865	3 118	449 751	47
422	23	21	271	25	634	-	-	-	2 521	6 116	-	263	445	397	48
-	-	-	-	5 982 996	-	-	-	87 232	3 876 632	9 946 860	-	-	-	-	49
-	-	-	-	5 982 996	-	-	-	-	33	5 983 029	-	-	-	-	50
-	-	-	-	-	-	-	-	87 232	3 876 599	3 963 831	-	-	-	-	51
-	-	-	-	-	-	-	-	-	-	-	-	-	-	-	52
848 302	417 178	284 361	2 172 267	6 487 820	314 963	5 700	854	93 370	3 974 805	23 159 391	5 923	54 936	68 239	1 495 641	53

beteiligung.- 5) Ohne Jugendhilfe- und Lastenausgleichsverwaltung, Versicherungsamt.- 6) Einschl. besond. Finanzierungsvorgänge, ohne Steuerbeteiligung.

noch: Tab. 1.13 Ausgaben und Einnahmen nach Aufgaben
Kreisangehörige
- Beträge in

Lfd. Nr.	Aufgabenbereich	Bau- maß- nahmen	Zuweisungen und Zuschüsse für Investitionen		Tilgung von Krediten bzw. Rückz. Inn. Darl.		Sonstige Ausgaben des Ver- mögens- haus- halts	Brutto- ausgaben des Ver- mögens- haus- halts	Brutto- ausgaben des Verwaltungs- und Vermögens- haushalts zusammen 3)
			an öffentl. Bereich	an sonst. Bereiche	an öffentl. Bereich	an sonst. Bereiche			
			25	26	27	28			
1	Allgemeine Verwaltung	185 465	6 376	1 890	-	-	96	290 022	2 334 740
	darunter:								
2	Hauptverwaltung	41 787	509	1 684	-	-	80	94 553	999 539
3	Finanzverwaltung	-	419	4	-	-	14	1 389	389 621
4	Öffentliche Sicherheit und Ordnung	157 615	668	1 803	-	-	363	338 455	831 593
	darunter:								
5	Öffentliche Ordnung	68	121	986	-	-	-	3 346	239 956
6	Brandschutz	154 362	537	440	-	-	363	329 696	577 064
7	Schulen	579 231	43 276	1 623	-	-	810	757 743	1 876 489
	darunter:								
8	Grund- und Hauptschulen	558 421	34 401	1 168	-	-	278	717 075	1 630 102
9	Realschulen	1 130	679	149	-	-	179	2 988	16 288
10	Gymnasien, Kollegs	10 437	5 426	240	-	-	351	19 600	36 763
11	Berufs-, Berufsfach-, Berufsaufbauschulen	1 178	-	-	-	-	-	1 253	4 106
12	Förderschulen	39	-	-	-	-	-	39	531
13	Schülerbeförderung	679	-	-	-	-	-	1 214	99 433
14	Wissenschaft, Forschung, Kulturpflege	71 956	995	17 594	-	-	399	102 351	489 224
	darunter:								
15	Theater, Musikpflege, Musikschulen	4 616	-	778	-	-	- 1	6 171	118 344
16	Heimat- und sonst. Kulturpflege	11 297	739	3 925	-	-	14	18 163	68 086
17	Volksbildung	7 635	-	366	-	-	3	11 672	122 952
18	Naturschutz, Landschaftspflege, Denkmalschutz u. -pflege	25 698	180	1 167	-	-	345	29 312	69 283
19	Soziale Sicherung	764 478	2 080	104 265	-	-	843	929 226	4 637 657
	darunter:								
20	Allgemeine Sozialverwaltung 5)	-	-	-	-	-	-	-	-
21	Verw. d. Grundsicherung f. Arbeitsuchende	-	-	-	-	-	-	-	-
22	Verwaltung der Jugendhilfe	-	-	-	-	-	-	-	-
23	Sozialhilfe nach d. SGB II, SGB IX u. SGB XII	-	-	-	-	-	-	-	26
24	Hilfen für Asylbewerber	-	-	-	-	-	-	-	-
25	Soziale Einrichtungen	13 110	41	288	-	-	353	16 336	62 567
26	Kriegsopferfürsorge und ähnliche Maßnahmen	-	-	-	-	-	-	-	-
27	Jugendhilfe nach dem SGB VIII	-	-	8	-	-	-	8	233
28	Einrichtungen der Jugendhilfe	751 368	2 039	101 036	-	-	358	909 816	4 544 473
29	Förderung der Wohlfahrtspflege	-	-	2 942	-	-	1	2 942	24 114
30	Gesundheit, Sport, Erholung	257 093	2 838	33 634	-	-	836	345 210	986 190
	darunter:								
31	Krankenhäuser	466	1 027	855	-	-	322	3 923	10 866
32	Förderung des Sports, eigene Sportstätten	116 421	216	26 703	-	-	352	154 947	370 870
33	Badeanstalten	85 180	805	5 613	-	-	145	117 713	294 459
34	Park- und Gartenanlagen	23 091	33	28	-	-	0	30 858	210 202
35	Bau- und Wohnungswesen, Verkehr	1 160 983	9 375	53 251	-	-	1 091	1 586 835	3 080 402
	darunter:								
36	Bauverwaltung	23	-	-	-	-	32	1 157	244 469
37	Städtebauliche Planung, Städtebauförderung, Vermessung, Bauordnung	976	- 5	19 530	-	-	48	24 550	167 425
38	Gemeinde-, Kreis-, Bundes- u. Staatsstraßen	1 015 639	7 701	5 929	-	-	478	1 117 501	1 923 443
39	Straßenbeleuchtung und -reinigung	39 512	-	8 685	-	-	140	52 472	291 502
40	Öffentl. Einrichtungen, Wirtschaftsförderung	1 144 508	31 284	62 579	-	-	68 187	1 475 237	3 687 205
	darunter:								
41	Abwasserbeseitigung	835 840	28 889	13 417	-	-	62 283	958 329	1 932 815
42	Abfallbeseitigung	9 350	146	-	-	-	4 356	14 576	127 753
43	Bestattungswesen	31 881	305	323	-	-	1 313	36 249	189 632
44	Wirtsch. Unternehmen, allg. Grund- u. Sonderverm.	771 609	7 981	41 986	-	-	35 738	1 424 456	2 538 566
	darunter:								
45	Versorgungsunternehmen	329 227	5 541	6 641	-	-	22 961	420 967	1 061 747
46	Verkehrsunternehmen	2 477	1 521	48	-	-	-	6 934	19 820
47	Allgemeines Grundvermögen	371 101	37	4 289	-	-	1 168	844 328	1 046 249
48	Allgemeines Sondervermögen	914	6	160	-	-	11 225	13 410	19 526
49	Allgemeine Finanzwirtschaft	-	-	-	3 324	744 820	3 628 938	4 377 082	14 323 942
	davon:								
50	Steuern (netto), allg. Zuweis. u. Umlagen	-	-	-	-	-	-	-	5 983 029
51	Sonstige allgemeine Finanzwirtschaft	-	-	-	3 324	744 820	3 605 307	4 353 451	8 317 282
52	Abwicklung der Vorjahre	-	-	-	-	-	23 631	23 631	23 631
53	Insgesamt 6)	5 092 938	104 872	318 623	3 324	744 820	3 737 302	11 626 618	34 786 008

1) Einschl. besond. Finanzierungsvorgänge.- 2) Ohne Verwaltungsgemeinschaften.- 3) Zinsausgaben nur unter "Sonstige allgemeine Finanzwirtschaft".- 4) Ohne Steuer

bereichen und nach Ausgabe-/Einnahmearten 1)
Gemeinden 2)
1 000 EUR -

Steuern (netto) 3), st.ähnl. Einnahmen, Gebühren, Zweckgeb. Abgaben	Ein- nahmen aus Verkauf	Mieten und Pach- ten	Sonst. Verwal- tungs- und Be- triebs- ein- nahmen	Erstattungen von Ausgaben des Verwaltungshaushalts				Allgemeine Zuweisungen, Umlagen, Zuweisungen und Zuschüsse für laufende Zwecke				Zins- einnahmen			Lfd. Nr.
				von Bund und Land	von Gemein- den/Gv	von and. öff. Be- reichen	von sonst. Be- reichen	von Bund und Land	von Gemein- den/Gv	von and. öff. Be- reichen	von sonst. Be- reichen	von Gemein- den/Gv	von and. öff. Be- reichen	von sonst. Be- reichen	
33	34	35	36	37	38	39	40	41	42	43	44	45	46	47	
31 177	4 523	30 669	15 305	8 847	8 559	14 535	176 879	3 038	283	1 102	3 691	-	-	22	1
16 108	3 884	18 351	8 256	180	2 716	10 074	97 912	1 460	139	789	1 739	-	-	22	2
2 419	22	2	3 449	6	2 141	2 598	41 767	67	3	246	1 290	-	-	-	3
76 226	352	4 308	7 458	346	6 445	521	4 312	2 088	812	251	1 094	-	-	0	4
59 572	168	712	1 580	52	2 381	506	3 638	625	23	248	152	-	-	-	5
16 651	182	3 488	5 714	211	2 492	0	655	672	640	3	910	-	-	0	6
14 830	4 123	62 545	10 660	1 824	43 750	8 747	7 748	103 678	12 447	270	1 664	-	0	166	7
12 937	3 621	60 248	9 700	1 801	33 776	7 584	5 723	28 644	3 086	219	1 487	-	0	2	8
23	8	752	54	6	3 408	93	306	2 151	2 143	-	87	-	-	-	9
74	5	885	54	-	3 539	138	30	276	5 780	-	25	-	-	152	10
3	-	4	5	2	447	-	10	988	759	-	-	-	-	-	11
-	-	238	-	-	-	-	-	104	-	-	-	-	-	-	12
85	-	7	281	4	1 507	696	64	69 720	577	41	-	-	-	-	13
33 719	1 847	4 880	5 184	289	1 972	123	3 286	15 971	4 258	317	7 067	-	-	19	14
22 660	106	1 150	1 935	36	925	20	1 045	9 900	2 718	207	2 262	-	-	-	15
1 200	773	1 544	1 092	41	38	4	711	363	136	1	1 406	-	-	0	16
6 664	99	993	948	24	561	48	448	4 046	763	90	1 691	-	-	1	17
286	38	394	292	17	16	0	90	694	39	2	585	-	-	-	18
117 696	9 853	20 730	16 515	565	13 727	133	19 523	1 842 704	56 549	5 575	10 627	-	-	174	19
-	-	-	-	-	-	-	-	-	-	-	-	-	-	-	20
-	-	-	-	-	-	-	-	-	-	-	-	-	-	-	21
-	-	-	-	-	-	-	-	-	-	-	-	-	-	-	22
-	-	-	-	-	-	-	-	-	-	-	51	-	-	-	23
-	-	-	-	-	-	-	-	-	-	-	-	-	-	-	24
4 633	128	12 330	1 923	36	441	23	1 967	1 612	229	44	531	-	-	43	25
-	-	-	-	-	-	-	-	-	-	-	-	-	-	-	26
-	0	-	-	-	-	-	-	-	-	-	-	-	-	-	27
113 064	9 724	8 400	14 592	528	13 230	110	17 557	1 840 005	56 198	5 531	7 875	-	-	52	28
-	-	-	-	-	44	-	-	1 033	100	-	853	-	-	78	29
45 837	1 452	26 364	32 747	211	8 925	2 567	22 315	5 808	944	159	4 673	-	-	163	30
4 717	13	114	204	-	-	-	285	-	0	-	6	-	-	-	31
7 676	385	13 492	11 942	-	3 225	1 260	4 535	3 320	203	17	785	-	-	123	32
18 271	666	8 970	17 118	26	953	209	1 798	815	657	42	1 018	-	-	39	33
3 272	53	335	1 022	2	17	10	15 414	147	8	46	626	-	-	-	34
59 108	1 378	2 930	45 930	878	3 054	1 977	86 546	191 824	1 086	285	1 634	-	38	625	35
3 885	75	-	2 638	1	190	368	23 530	120	1	47	27	-	-	-	36
7 187	211	13	6 025	29	273	32	5 820	10 693	564	32	368	-	-	2	37
9 460	656	1 034	33 549	735	1 997	1 477	55 496	178 085	360	29	1 180	-	-	-	38
5 809	22	30	1 625	96	395	3	1 331	1 767	31	-	25	-	-	0	39
1 061 046	10 228	22 340	62 443	712	40 278	7 370	479 859	9 871	4 655	456	3 744	1	0	1 336	40
811 171	468	356	4 093	203	20 886	2 194	62 345	945	211	16	286	1	0	1 256	41
62 022	3 639	1 479	3 099	0	15 933	1 443	6 408	298	649	151	19	-	-	1	42
94 644	613	608	2 343	333	71	1	1 835	28	0	42	130	-	-	7	43
554 427	77 781	247 901	87 396	52	2 005	2 315	23 459	30 913	829	130	4 726	0	0	4 080	44
510 378	19 145	1 654	63 770	-	1 177	1 830	8 765	58	48	5	469	-	0	1 254	45
2 813	17	1 171	625	-	274	-	130	1 465	155	-	32	-	-	-	46
2 048	1 448	225 653	8 948	13	218	5	4 951	599	269	-	225	-	-	405	47
15	489	2 618	254	-	1	-	120	217	1	-	1 842	0	-	1 079	48
13 660 957	-	-	5	-	-	-	26 686	2 576 168	34	-	-	2	17	13 665	49
13 660 957	-	-	-	-	-	-	26 686	2 576 168	34	-	-	-	-	-	50
-	-	-	5	-	-	-	-	-	-	-	-	2	17	13 665	51
-	-	-	-	-	-	-	-	-	-	-	-	-	-	-	52
15 655 023	111 538	422 667	283 643	13 725	128 715	38 288	850 613	4 782 062	81 896	8 545	38 919	3	56	20 250	53

beteiligung.- 5) Ohne Jugendhilfe- und Lastenausgleichsverwaltung, Versicherungsamt.- 6) Einschl. besond. Finanzierungsvorgänge, ohne Steuerbeteiligung.

noch: Tab. 1.13 Ausgaben und Einnahmen nach Aufgaben
Kreisangehörige
- Beträge in

Lfd. Nr.	Aufgabenbereich	Gewinn- anteile, Ersatz v. soz.Lstg. ausserh. von Einr.	Konzess.- Abgaben 3) Ersatz v. soz.Lstg. in Ein- richtg.	Schuldendienst- hilfen			Sonst. Ein- nahmen d.Ver- waltungs- haus- halts	Brutto- ein- nahmen des Ver- waltungs- haushalts 4)	Rückflüsse von Darlehen	
		48	49	von Bund und Land	von Gemein- den/Gv	von sonst. Be- reichen	53	54	von Gemein- den/Gv	von and. öff. Be- reichen
				50	51	52			55	56
1	Allgemeine Verwaltung	8	-	-	-	-	65 336	363 973	150	-
	darunter:									
2	Hauptverwaltung	8	-	-	-	-	4 911	166 548	-	-
3	Finanzverwaltung	-	-	-	-	-	60 425	114 435	150	-
4	Öffentliche Sicherheit und Ordnung	-	-	-	-	-	636	104 850	-	-
	darunter:									
5	Öffentliche Ordnung	-	-	-	-	-	546	70 203	-	-
6	Brandschutz	-	-	-	-	-	89	31 707	-	-
7	Schulen	-	-	-	-	-	117	272 570	-	29 036
	darunter:									
8	Grund- und Hauptschulen	-	-	-	-	-	114	168 942	-	4 036
9	Realschulen	-	-	-	-	-	-	9 031	-	-
10	Gymnasien, Kollegs	-	-	-	-	-	-	10 959	-	25 000
11	Berufs-, Berufsfach-, Berufsaufbauschulen	-	-	-	-	-	-	2 210	-	-
12	Förderschulen	-	-	-	-	-	-	342	-	-
13	Schülerbeförderung	-	-	-	-	-	1	72 982	-	-
14	Wissenschaft, Forschung, Kulturpflege	-	-	-	-	-	287	79 217	-	-
	darunter:									
15	Theater, Musikpflege, Musikschulen	-	-	-	-	-	3	42 968	-	-
16	Heimat- und sonst. Kulturpflege	-	-	-	-	-	11	7 319	-	-
17	Volksbildung	-	-	-	-	-	245	16 621	-	-
18	Naturschutz, Landschaftspflege, Denkmalschutz u. -pflege	-	-	-	-	-	6	2 461	-	-
19	Soziale Sicherung	6	52	-	-	-	217	2 114 647	8	-
	darunter:									
20	Allgemeine Sozialverwaltung 5)	-	-	-	-	-	-	-	-	-
21	Verw. d. Grundsicherung f. Arbeitsuchende	-	-	-	-	-	-	-	-	-
22	Verwaltung der Jugendhilfe	-	-	-	-	-	-	-	-	-
23	Sozialhilfe nach d. SGB II, SGB IX u. SGB XII	-	-	-	-	-	-	51	-	-
24	Hilfen für Asylbewerber	-	-	-	-	-	-	-	-	-
25	Soziale Einrichtungen	0	-	-	-	-	12	23 953	8	-
26	Kriegsopferfürsorge und ähnliche Maßnahmen	-	-	-	-	-	-	-	-	-
27	Jugendhilfe nach dem SGB VIII	-	-	-	-	-	-	0	-	-
28	Einrichtungen der Jugendhilfe	-	-	-	-	-	138	2 087 004	-	-
29	Förderung der Wohlfahrtspflege	-	-	-	-	-	10	2 118	-	-
30	Gesundheit, Sport, Erholung	4 362	-	-	-	-	239	156 766	-	-
	darunter:									
31	Krankenhäuser	-	-	-	-	-	59	5 399	-	-
32	Förderung des Sports, eigene Sportstätten	2 942	-	-	-	-	85	49 991	-	-
33	Badeanstalten	1 420	-	-	-	-	34	52 037	-	-
34	Park- und Gartenanlagen	-	-	-	-	-	60	21 011	-	-
35	Bau- und Wohnungswesen, Verkehr	222	-	-	-	-	4 958	402 474	30	129
	darunter:									
36	Bauverwaltung	-	-	-	-	-	353	31 235	-	-
37	Städtebauliche Planung, Städtebauförderung, Vermessung, Bauordnung	-	-	-	-	-	3 910	35 156	-	-
38	Gemeinde-, Kreis-, Bundes- u. Staatsstraßen	-	-	-	-	-	188	284 246	30	-
39	Straßenbeleuchtung und -reinigung	-	-	-	-	-	95	11 228	-	-
40	Öffentl. Einrichtungen, Wirtschaftsförderung	1 680	-	-	-	-	37 736	1 743 755	-	46
	darunter:									
41	Abwasserbeseitigung	90	-	-	-	-	35 041	939 562	-	30
42	Abfallbeseitigung	-	-	-	-	-	2 212	97 353	-	-
43	Bestattungswesen	120	-	-	-	-	335	101 109	-	-
44	Wirtsch. Unternehmen, allg. Grund- u. Sonderverm.	15 644	276 416	-	-	-	9 250	1 337 324	62	1 099
	darunter:									
45	Versorgungsunternehmen	11 101	257 445	-	-	-	8 603	885 702	-	1 099
46	Verkehrsunternehmen	11	-	-	-	-	-	6 682	-	-
47	Allgemeines Grundvermögen	159	-	-	-	-	100	245 043	62	-
48	Allgemeines Sondervermögen	380	-	-	-	-	118	7 134	-	-
49	Allgemeine Finanzwirtschaft	-	-	1	96	204	733 529	17 011 366	-	-
	davon:									
50	Steuern (netto), allg. Zuweis. u. Umlagen	-	-	-	-	-	1 181	16 265 027	-	-
51	Sonstige allgemeine Finanzwirtschaft	-	-	1	96	204	732 348	746 339	-	-
52	Abwicklung der Vorjahre	-	-	-	-	-	-	-	-	-
53	Insgesamt 6)	21 921	276 468	1	96	204	852 306	23 586 940	250	30 310

1) Einschl. besond. Finanzierungsvorgänge.- 2) Ohne Verwaltungsgemeinschaften.- 3) Zinsausgaben nur unter "Sonstige allgemeine Finanzwirtschaft".- 4) Ohne Steuer

bereichen und nach Ausgabe-/Einnahmearten 1)
Gemeinden 2)
1 000 EUR -

von sonst. Be- reichen	Ein- nahmen aus Ver- äuße- rung von Beteili- gungen	Ein- nahmen aus Ver- äuße- rung von Anlage- vermögen	Zuweisungen und Zuschüsse für Investitionen und Investitionsförds.-Maßnahmen				Ein- nahmen aus Kredit- en u. inneren Dar- lehen	Beiträge u.ä. Entgelte sonstige Einn. des Vermög.- haushalts	Brutto- ein- nahmen des Ver- mögens- haus- halts	Brutto- einnahmen Verwalt.- u. Vermögens- haushalt zusammen 4)	Mehrausgaben (-), Mehreinnahmen (brutto)			Lfd. Nr.
			von Bund und Land	von Gemein- den/Gv	von and. öff. Be- reichen	von sonst. Be- reichen					ins- gesamt	Verwal- tungs- haushalt	Vermö- gens haushalt	
57	58	59	60	61	62	63	64	65	66	67	68	69	70	
1 685	-	34 240	27 188	1 316	39	3 822	-	407	68 846	432 819	- 1 901 921	- 1 680 745	- 221 176	1
1 650	-	29 382	6 397	8	-	3 124	-	224	40 786	207 333	- 792 206	- 738 438	- 53 768	2
-	-	1	-	-	-	-	-	14	166	114 601	- 275 020	- 273 796	- 1 223	3
16	-	4 133	48 925	7 959	143	2 755	-	414	64 344	169 194	- 662 399	- 388 288	- 274 111	4
3	-	15	23	207	10	23	-	-	280	70 483	- 169 473	- 166 407	- 3 066	5
11	-	4 119	45 982	7 745	133	2 716	-	414	61 120	92 826	- 484 237	- 215 661	- 268 577	6
53	-	2 050	210 686	17 486	478	1 327	-	956	262 074	534 643	- 1 341 845	- 846 176	- 495 670	7
14	-	2 036	206 560	5 271	268	1 302	-	348	219 836	388 778	- 1 241 324	- 744 085	- 497 239	8
-	-	0	376	715	-	-	-	179	1 270	10 301	- 5 987	- 4 269	- 1 718	9
-	-	-	552	10 956	211	-	-	427	37 146	48 105	- 11 342	- 6 205	- 17 546	10
-	-	-	19	36	-	-	-	-	55	2 266	- 1 840	- 642	- 1 198	11
-	-	-	-	-	-	-	-	-	-	342	- 189	- 150	- 39	12
-	-	9	293	4	-	11	-	-	318	73 300	- 26 133	- 25 237	- 896	13
554	-	4 553	27 577	826	151	6 179	-	93	39 931	119 149	- 370 075	- 307 656	- 62 419	14
10	-	1 721	1 691	55	-	998	-	- 1	4 474	47 442	- 70 902	- 69 205	- 1 697	15
129	-	42	3 174	79	18	1 436	-	14	4 892	12 211	- 55 875	- 42 604	- 13 271	16
1	-	5	3 667	31	3	475	-	3	4 185	20 806	- 102 146	- 94 659	- 7 487	17
5	-	2 433	10 108	201	-	1 524	-	54	14 325	16 786	- 52 498	- 37 511	- 14 987	18
3 509	9	9 793	275 313	4 224	63	10 554	-	1 405	304 879	2 419 525	- 2 218 131	- 1 593 784	- 624 348	19
-	-	-	-	-	-	-	-	-	-	-	-	-	-	20
-	-	-	-	-	-	-	-	-	-	-	-	-	-	21
-	-	-	-	-	-	-	-	-	-	-	-	-	-	22
-	-	-	-	-	-	-	-	-	-	51	25	25	-	23
-	-	-	-	-	-	-	-	-	-	-	-	-	-	24
2 167	9	9 552	3 719	12	-	523	-	429	16 420	40 373	- 22 194	- 22 278	84	25
-	-	-	-	-	-	-	-	-	-	-	-	-	-	26
-	-	-	-	-	-	-	-	-	-	0	- 233	- 241	8	27
500	-	241	270 805	4 210	63	10 031	-	844	286 694	2 373 698	- 2 170 775	- 1 547 653	- 623 122	28
842	-	-	789	2	-	-	-	1	1 634	3 752	- 20 362	- 19 053	- 1 309	29
3 510	-	865	45 942	5 927	134	5 525	-	1 878	63 781	220 547	- 765 644	- 484 215	- 281 429	30
17	-	8	131	250	-	236	-	161	803	6 202	- 4 664	- 1 544	- 3 120	31
2 610	-	517	20 044	813	-	3 276	-	187	27 446	77 437	- 293 433	- 165 932	- 127 500	32
860	-	84	13 686	4 803	14	563	-	1 248	21 257	73 295	- 221 164	- 124 709	- 96 456	33
-	-	115	5 679	- 86	45	226	-	98	6 076	27 088	- 183 114	- 158 333	- 24 781	34
16 524	1 503	533 137	345 798	8 655	402	23 503	-	313 478	1 243 158	1 645 631	- 1 434 771	- 1 091 094	- 343 678	35
-	-	7	17	-	-	25	-	41	91	31 325	- 213 143	- 212 077	- 1 067	36
283	6	9 649	10 788	112	-	529	-	25 214	46 581	81 738	- 85 687	- 107 719	22 032	37
289	9	49 895	304 503	8 251	385	18 383	-	285 539	667 284	951 531	- 971 912	- 521 695	- 450 216	38
-	-	265	1 019	28	-	183	-	601	2 096	13 324	- 278 178	- 227 802	- 50 376	39
6 137	21 128	139 852	222 269	9 546	3 028	8 009	-	265 157	675 172	2 418 926	- 1 268 279	- 468 213	- 800 066	40
3 995	-	1 361	93 559	6 521	1 023	2 368	-	254 438	363 295	1 302 856	- 629 959	- 34 925	- 595 034	41
33	-	79	1 821	375	-	632	-	4 360	7 300	104 654	- 23 099	- 15 824	- 7 276	42
42	-	136	351	93	-	113	-	1 456	2 190	103 299	- 86 333	- 52 274	- 34 059	43
31 461	8 061	282 969	185 004	2 529	1 930	7 127	-	99 922	620 163	1 957 486	- 581 079	223 214	- 804 293	44
16 199	161	2 334	25 217	1 087	899	1 691	-	90 370	139 055	1 024 757	- 36 990	244 922	- 281 912	45
-	-	461	220	28	-	147	-	-	855	7 536	- 12 284	- 6 204	- 6 079	46
2 906	1 206	273 298	103 201	971	1 031	3 538	-	2 967	389 180	634 223	- 412 026	43 122	- 455 148	47
238	6 660	214	1 246	95	-	1 301	-	5 579	15 334	22 468	2 942	1 018	1 924	48
-	-	-	346 432	-	-	-	- 1 067 926	6 669 915	8 084 273	25 095 638	10 771 697	7 064 506	3 707 190	49
-	-	-	346 432	-	-	-	-	-	346 432	16 611 459	10 628 430	10 281 998	346 432	50
-	-	-	-	-	-	-	- 1 067 926	6 669 915	7 737 840	8 484 180	166 898	- 3 217 491	3 384 390	51
-	-	-	-	-	-	-	-	-	-	-	- 23 631	-	- 23 631	52
63 448	30 700	1 011 593	1 735 134	58 466	6 367	68 801	1 067 926	7 353 624	11 426 621	35 013 560	227 551	427 550	- 199 998	53

beteiligung.- 5) Ohne Jugendhilfe- und Lastenausgleichsverwaltung, Versicherungsamt.- 6) Einschl. besond. Finanzierungsvorgänge, ohne Steuerbeteiligung.

Tab. 1.14 Ausgaben und Einnahmen nach Aufgaben
Land
- Beträge in

Lfd. Nr.	Aufgabenbereich	Per- sonal- aus- gaben	Unterh. d. Grund- stücke u. d. son- stig. unbewegl. Vermög.	Geräte, Ausstat- tungs- u. Ausrü- st.-, Ge- brauchs- gegenst.	Mieten und Pachten	Bewirt- schaftg. d. Grund- stücke, baulich. Anlagen usw.	Haltung von Fahr- zeugen	Weitere Verwal- tungs- u. Be- triebs- ausgaben	Sonstige Ge- schäfts- und Sach- ausgaben	Erstattg. gaben des tungsbaus an öffentl. Bereich
		1	2	3	4	5	6	7	8	9
1	Allgemeine Verwaltung	483 855	35 680	17 941	23 241	33 747	3 267	65 506	102 563	872
	darunter:									
2	Hauptverwaltung	307 417	17 067	7 857	11 026	16 777	2 369	40 363	68 283	347
3	Finanzverwaltung	46 671	2	583	75	6	49	1 519	10 395	43
4	Öffentliche Sicherheit und Ordnung	256 540	3 602	3 479	3 111	1 185	1 658	22 856	33 078	2 677
	darunter:									
5	Öffentliche Ordnung	231 912	604	1 043	870	622	91	11 555	19 913	838
6	Brandschutz	17 115	793	1 487	911	289	916	1 637	2 914	1 750
7	Schulen	119 388	98 486	30 048	23 242	123 835	720	289 902	23 607	280 440
	darunter:									
8	Grund- und Hauptschulen	-	-	0	9	0	-	461	4	632
9	Realschulen	18 652	24 987	7 429	3 442	31 545	79	16 288	4 915	24 418
10	Gymnasien, Kollegs	21 386	33 974	8 651	3 385	43 861	134	18 470	6 659	46 284
11	Berufs-, Berufsfach-, Berufsaufbauschulen	20 282	12 460	4 210	5 933	17 676	107	12 365	2 279	121 055
12	Förderschulen	8 668	9 014	2 518	2 431	10 275	48	5 773	2 400	8 663
13	Schülerbeförderung	1 248	-	1	0	-	5	208 923	3	1 724
14	Wissenschaft, Forschung, Kulturpflege	50 926	5 212	419	700	1 301	233	7 207	7 995	894
	darunter:									
15	Theater, Musikpflege, Musikschulen	10 827	107	110	59	129	3	648	270	21
16	Heimat- und sonst. Kulturpflege	2 077	182	2	25	96	2	429	473	261
17	Volksbildung	7 229	77	68	230	220	38	780	1 373	-
18	Naturschutz, Landschaftspflege, Denkmalschutz u. -pflege	24 855	3 149	150	142	414	150	3 601	5 106	154
19	Soziale Sicherung	457 258	1 668	2 585	10 711	1 603	295	12 682	11 479	33 956
	darunter:									
20	Allgemeine Sozialverwaltung 4)	115 059	49	785	108	66	69	2 698	3 668	443
21	Verw. d. Grundsicherung f. Arbeitsuchende	81 044	33	131	1 503	501	15	3 029	974	744
22	Verwaltung der Jugendhilfe	150 870	7	332	277	74	68	2 027	2 490	367
23	Sozialhilfe nach d. SGB II, SGB IX u. SGB XII	-	-	-	-	-	-	-	-	491
24	Hilfen für Asylbewerber	1	-	-	-	-	-	0	-	-
25	Soziale Einrichtungen	3 845	300	1 032	7 599	288	74	502	496	152
26	Kriegsopferfürsorge und ähnliche Maßnahmen	7	-	-	-	-	-	-	0	-
27	Jugendhilfe nach dem SGB VIII	96 242	-	197	416	102	58	2 970	3 421	31 473
28	Einrichtungen der Jugendhilfe	9 571	1 280	108	807	572	10	1 454	374	171
29	Förderung der Wohlfahrtspflege	-	-	-	-	-	-	-	9	-
30	Gesundheit, Sport, Erholung	68 440	6 301	3 483	3 297	4 387	301	42 854	16 836	1 926
	darunter:									
31	Krankenhäuser	1 635	343	7	112	222	-	90	728	183
32	Förderung des Sports, eigene Sportstätten	3 219	1 607	403	106	1 548	29	351	187	181
33	Badeanstalten	1 432	1 173	37	4	617	0	1 107	666	112
34	Park- und Gartenanlagen	2 244	546	43	25	115	103	109	110	-
35	Bau- und Wohnungswesen, Verkehr	257 698	90 112	2 988	1 606	2 162	16 771	7 662	39 911	3 389
	darunter:									
36	Bauverwaltung	43 886	35	138	35	35	90	515	2 265	89
37	Städtebauliche Planung, Städtebauförderung, Vermessung, Bauordnung	82 596	4	272	76	11	21	3 597	33 074	203
38	Gemeinde-, Kreis-, Bundes- u. Staatsstraßen	119 535	90 058	2 539	1 488	2 109	16 657	3 275	3 404	3 097
39	Straßenbeleuchtung und -reinigung	-	-	-	-	-	-	-	-	-
40	Öffentl. Einrichtungen, Wirtschaftsförderung	94 978	8 750	2 458	4 947	3 292	4 696	312 065	33 398	33 007
	darunter:									
41	Abwasserbeseitigung	-	-	-	-	-	-	-	-	-
42	Abfallbeseitigung	49 547	7 782	2 049	3 944	2 984	3 477	261 865	18 817	31 213
43	Bestattungswesen	47	8	0	-	1	-	0	2	-
44	Wirtsch. Unternehmen, allg. Grund- u. Sonderverm.	3 641	2 816	143	1 068	4 737	97	3 603	1 427	144
	darunter:									
45	Versorgungsunternehmen	232	466	16	48	1 120	- 1	528	590	71
46	Verkehrsunternehmen	182	24	7	13	28	6	1 384	117	67
47	Allgemeines Grundvermögen	742	2 120	115	929	3 398	6	274	211	6
48	Allgemeines Sondervermögen	-	1	-	-	0	-	2	1	-
49	Allgemeine Finanzwirtschaft	-	-	-	-	-	-	-	-	-
	davon:									
50	Steuern (netto), allg. Zuweis. u. Umlagen	-	-	-	-	-	-	-	-	-
51	Sonstige allgemeine Finanzwirtschaft	-	-	-	-	-	-	-	-	-
52	Abwicklung der Vorjahre	-	-	-	-	-	-	-	-	-
53	Insgesamt 5)	1 792 724	252 626	63 544	71 923	176 249	28 038	764 338	270 293	357 304

1) Einschl. besond. Finanzierungsvorgänge.- 2) Zinsausgaben nur unter "Sonstige allgemeine Finanzwirtschaft".- 3) Ohne Steuerbeteiligung.- 4) Ohne Jugendhilfe- und

bereichen und nach Ausgabe-/Einnahmearten 1)
kreise
1 000 EUR -

von Aus- Verwal- halts	Kalkulatorische Kosten		Zu- schüsse f. lfd. Zw. an sozi- ale oder ähnli. Einricht.	Zuweis. u. sonst. Zusch. f. lfd. Zw., allg. Zuw., Umlg.		Schuldendienst- hilfen		Soziale Leistun- gen ----- Zins- ausgaben 2)	Sonstige Ausgaben des Ver- waltungs- haushalts	Brutto- ausgaben des Ver- waltungs- haushalts 3)	Gewährung von Darlehen		Erwerb von Be- teil- gungen, Kapi- talein- lagen	Erwerb von Sach- ver- mögen	Lfd. Nr.
an sonst. Bereiche	Ab- schrei- bung	Verzins. Anlage- kapital		an öffentl. Bereich	an sonst. Bereiche	an öffentl. Bereich	an sonst. Bereiche				an öffentl. Bereich	an sonst. Bereiche			
10	11	12	13	14	15	16	17	18	19	20	21	22	23	24	
2 226	329	59	261	387	1 324	-	-	-	148	771 405	-	45	2 000	177 713	1
396	-	-	71	387	1 036	-	-	-	54	473 450	-	45	2 000	19 719	2
474	-	-	-	-	-	-	-	-	0	59 817	-	-	-	360	3
1 050	68	6	434	31 940	466	-	-	-	-	362 148	-	-	-	19 146	4
365	2	0	130	1 202	402	-	-	-	-	269 549	-	-	-	2 261	5
47	37	2	27	8 524	43	-	-	-	-	36 491	-	-	-	10 478	6
24 351	11 944	11 313	5 420	81 455	15 367	26	11	-	40	1 139 595	1 343	-	-	127 499	7
-	-	-	-	-	- 5	-	-	-	-	1 101	-	-	-	0	8
4 372	740	246	2 220	15 798	5 116	21	-	-	20	160 290	1 300	-	-	24 870	9
3 203	1 513	424	649	42 991	4 004	5	-	-	20	235 612	43	-	-	31 079	10
5 628	8 246	10 013	76	6 767	1 194	-	-	-	-	228 291	-	-	-	24 410	11
1 038	856	132	1 653	1 063	2 070	-	11	-	0	56 612	-	-	-	7 719	12
6 471	-	-	-	36	-	-	-	-	-	218 411	-	-	-	74	13
1 326	149	46	7 978	14 053	10 755	-	-	-	-	109 193	-	11 311	10	7 228	14
7	5	1	2 954	4 341	958	-	-	-	-	20 439	-	-	-	66	15
0	-	-	497	405	489	-	-	-	-	4 940	-	5	-	17	16
314	102	5	3 615	2 606	1 859	-	-	-	-	18 516	-	800	0	453	17
681	12	19	526	408	4 328	-	-	-	-	43 694	-	10 507	-	5 945	18
458 043	547	86	126 712	3 543	11 922	-	-	1 504 566	25	2 637 682	-	400	-	1 228	19
315	-	-	-	4	-	-	-	-	-	123 265	-	-	-	208	20
31 590	0	0	-	-	-	-	-	-	-	119 565	-	-	-	254	21
322	-	-	82	-	357	-	-	-	-	157 274	-	-	-	305	22
419 320	-	-	-	-	-	-	-	464 310	-	884 120	-	-	-	-	23
-	-	-	-	-	-	-	-	196 279	-	196 280	-	-	-	-	24
58	510	47	1 840	3	1 588	-	-	-	-	18 333	-	-	-	52	25
-	-	-	-	-	-	-	-	260	-	267	-	-	-	-	26
4 954	-	-	30 322	1 992	7 684	-	-	829 461	-	1 009 291	-	-	-	135	27
1 485	37	39	55 104	1 185	2 255	-	-	-	-	74 451	-	-	-	274	28
-	-	-	39 364	351	-	-	-	-	-	39 723	-	400	-	-	29
6 601	4 753	371	4 675	221 424	157 876	-	3 287	-	4	546 817	-	12 059	1 334	5 267	30
735	4 074	28	-	218 311	152 347	-	3 287	-	4	382 107	-	12 059	1 334	2 927	31
575	270	116	3 273	712	2 901	-	-	-	-	15 477	-	-	-	412	32
1 029	390	226	-	480	153	-	-	-	-	7 427	-	-	-	36	33
0	-	-	-	144	67	-	-	-	-	3 507	-	-	-	106	34
3 085	3 758	509	-	1 078	2 289	-	14	-	8	433 041	1 650	1 303	-	26 700	35
1 436	-	-	-	-	-	-	-	-	-	48 523	-	-	-	184	36
390	-	-	-	708	944	-	-	-	0	121 897	-	20	-	292	37
1 260	3 758	509	-	176	3	-	-	-	8	247 876	-	-	-	26 191	38
-	-	-	-	-	-	-	-	-	-	-	-	-	-	-	39
28 981	7 935	1 536	284	58 548	208 296	48	-	66	24 454	827 737	-	1 150	1 391	6 101	40
-	-	-	-	-	-	-	-	-	-	-	-	-	-	-	41
25 929	7 734	1 466	-	33 065	301	-	-	66	24 454	474 692	-	-	200	5 005	42
-	-	-	9	2	1	-	-	-	-	71	-	-	-	-	43
381	607	272	-	6 693	11 611	274	-	-	28	37 542	-	105	11 899	6 519	44
68	100	31	-	-	-	-	-	-	12	3 281	-	-	-	4	45
8	99	17	-	266	6 123	-	-	-	-	8 343	-	9	38	-	46
292	209	140	-	-	16	-	-	-	5	8 462	-	96	-	6 277	47
5	-	-	-	-	31	-	-	-	10	51	-	-	200	-	48
-	-	-	-	2 633 730	-	-	-	25 311	746 981	3 406 022	-	-	1 000	-	49
-	-	-	-	2 633 730	-	-	-	-	- 4	2 633 726	-	-	-	-	50
-	-	-	-	-	-	-	-	25 311	746 985	772 296	-	-	1 000	-	51
-	-	-	-	-	-	-	-	-	-	-	-	-	-	-	52
526 044	30 088	14 199	145 764	3 052 850	419 906	348	3 312	1 529 943	771 688	10 271 183	2 993	26 373	17 635	377 401	53

Lastenausgleichsverwaltung, Versicherungsamt.- 5) Einschl. besond. Finanzierungsvorgänge, ohne Steuerbeteiligung.

noch: Tab. 1.14 Ausgaben und Einnahmen nach Aufgaben
Land
- Beträge in

Lfd. Nr.	Aufgabenbereich	Bau- maß- nahmen	Zuweisungen und Zuschüsse für Investitionen		Tilgung von Krediten bzw. Rückz. Inn. Darl.		Sonstige Ausgaben des Ver- mögens- haus- halts	Brutto- ausgaben des Ver- mögens- haus- halts	Brutto- ausgaben des Verwaltungs- und Vermögens- haushalts zusammen 2)
			an öffentl. Bereich	an sonst. Bereiche	an öffentl. Bereich	an sonst. Bereiche			
			25	26	27	28			
1	Allgemeine Verwaltung darunter:	78 328	189	1	-	-	2 236	260 511	1 031 916
2	Hauptverwaltung	42 105	-	1	-	-	2 092	65 962	539 411
3	Finanzverwaltung	-	-	-	-	-	-	360	60 177
4	Öffentliche Sicherheit und Ordnung darunter:	10 042	7 805	692	-	-	-	37 685	399 833
5	Öffentliche Ordnung	830	217	- 8	-	-	-	3 300	272 849
6	Brandschutz	4 083	7 157	419	-	-	-	22 137	58 628
7	Schulen darunter:	466 196	51 241	6 719	-	-	59	653 057	1 792 652
8	Grund- und Hauptschulen	-	-	-	-	-	-	0	1 101
9	Realschulen	117 308	5 440	2 570	-	-	27	151 516	311 807
10	Gymnasien, Kollegs	152 625	32 778	2 535	-	-	21	219 081	454 693
11	Berufs-, Berufsfach-, Berufsaufbauschulen	86 028	2 119	0	-	-	8	112 565	340 857
12	Förderschulen	40 826	179	208	-	-	2	48 933	105 545
13	Schülerbeförderung	-	-	-	-	-	-	74	218 485
14	Wissenschaft, Forschung, Kulturpflege darunter:	4 788	1 324	1 999	-	-	49	26 710	135 903
15	Theater, Musikpflege, Musikschulen	16	500	-	-	-	1	584	21 023
16	Heimat- und sonst. Kulturpflege	213	5	310	-	-	-	516	5 456
17	Volksbildung	148	9	-	-	-	44	1 454	19 971
18	Naturschutz, Landschaftspflege, Denkmalschutz u. -pflege	- 43	245	1 345	-	-	4	18 002	61 696
19	Soziale Sicherung darunter:	2 973	359	7 052	-	-	61	12 074	2 649 756
20	Allgemeine Sozialverwaltung 4)	-	-	-	-	-	-	208	123 472
21	Verw. d. Grundsicherung f. Arbeitsuchende	-	-	-	-	-	-	254	119 819
22	Verwaltung der Jugendhilfe	-	-	-	-	-	-	305	157 579
23	Sozialhilfe nach d. SGB II, SGB IX u. SGB XII	-	-	-	-	-	-	-	884 120
24	Hilfen für Asylbewerber	-	-	-	-	-	-	-	196 280
25	Soziale Einrichtungen	247	240	2 281	-	-	-	2 820	21 152
26	Kriegsopferfürsorge und ähnliche Maßnahmen	-	-	-	-	-	-	-	267
27	Jugendhilfe nach dem SGB VIII	-	-	307	-	-	-	442	1 009 732
28	Einrichtungen der Jugendhilfe	2 727	119	362	-	-	-	3 482	77 933
29	Förderung der Wohlfahrtspflege	-	-	4 102	-	-	-	4 502	44 225
30	Gesundheit, Sport, Erholung darunter:	17 011	3 488	93 908	-	-	1 284	134 351	681 168
31	Krankenhäuser	1 486	1 364	92 827	-	-	1 284	113 282	495 389
32	Förderung des Sports, eigene Sportstätten	4 848	539	757	-	-	-	6 555	22 032
33	Badeanstalten	4 273	1 248	-	-	-	-	5 557	12 984
34	Park- und Gartenanlagen	333	83	-	-	-	-	522	4 029
35	Bau- und Wohnungswesen, Verkehr darunter:	223 663	7 041	398	-	-	-	260 754	693 795
36	Bauverwaltung	-	-	-	-	-	-	184	48 707
37	Städtebauliche Planung, Städtebauförderung, Vermessung, Bauordnung	-	15	17	-	-	-	344	122 241
38	Gemeinde-, Kreis-, Bundes- u. Staatsstraßen	223 663	6 077	108	-	-	-	256 039	503 915
39	Straßenbeleuchtung und -reinigung	-	-	-	-	-	-	-	-
40	Öffentl. Einrichtungen, Wirtschaftsförderung darunter:	16 737	2 793	1 590	-	-	37 504	67 265	895 003
41	Abwasserbeseitigung	-	-	-	-	-	-	-	-
42	Abfallbeseitigung	15 830	584	45	-	-	37 504	59 169	533 861
43	Bestattungswesen	-	-	-	-	-	-	-	71
44	Wirtsch. Unternehmen, allg. Grund- u. Sonderverm. darunter:	43 373	1 075	1 933	-	-	315	65 219	102 761
45	Versorgungsunternehmen	780	8	-	-	-	-	791	4 073
46	Verkehrsunternehmen	-	-	-	-	-	-	46	8 390
47	Allgemeines Grundvermögen	9 457	-	-	-	-	-	15 830	24 292
48	Allgemeines Sondervermögen	-	100	-	-	-	315	615	666
49	Allgemeine Finanzwirtschaft davon:	-	-	-	17	192 213	103 990	297 221	3 703 243
50	Steuern (netto), allg. Zuweis. u. Umlagen	-	-	-	-	-	-	-	2 633 726
51	Sonstige allgemeine Finanzwirtschaft	-	-	-	17	192 213	103 990	297 221	1 069 517
52	Abwicklung der Vorjahre	-	-	-	-	-	-	-	-
53	Insgesamt 5)	863 111	75 314	114 291	17	192 213	145 498	1 814 846	12 086 030

1) Einschl. besond. Finanzierungsvorgänge.- 2) Ohne Steuerbeteiligung.- 3) Abzüglich Steuerbeteiligung.- 4) Ohne Jugendhilfe- und Lastenausgleichsverwaltung, Ver-

bereichen und nach Ausgabe-/Einnahmearten 1)
kreise
1 000 EUR -

Steuern (netto) 3), st.ähnl. Einnahmen, Gebühren, Zweckgeb. Abgaben	Ein- nahmen aus Verkauf	Mieten und Pach- ten	Sonst. Verwal- tungs- und Be- triebs- ein- nahmen	Erstattungen von Ausgaben des Verwaltungshaushalts				Allgemeine Zuweisungen, Umlagen, Zuweisungen und Zuschüsse für laufende Zwecke				Zins- einnahmen			Lfd. Nr.
				von Bund und Land	von Gemein- den/Gv	von and. öff. Be- reichen	von sonst. Be- reichen	von Bund und Land	von Gemein- den/Gv	von and. öff. Be- reichen	von sonst. Be- reichen	von Gemein- den/Gv	von and. öff. Be- reichen	von sonst. Be- reichen	
33	34	35	36	37	38	39	40	41	42	43	44	45	46	47	
1 682	1 238	16 397	12 231	2 024	5 730	3 158	23 706	13 097	89	5 052	797	7	-	83	1
966	582	11 275	7 602	1 932	3 404	2 348	11 067	12 753	89	4 885	623	7	-	83	2
529	1	-	1 328	1	-	543	5 141	8	-	2	9	-	-	-	3
3 722	902	516	2 761	33 549	1 931	5 513	679	12 953	3	331	164	-	-	3	4
2 800	425	423	1 874	4 721	610	911	626	3 536	-	150	142	-	-	3	5
922	476	22	550	3 261	1 209	278	16	435	3	175	-	-	-	-	6
3 996	976	11 268	13 109	3 243	110 065	3 201	9 953	221 887	3 003	783	1 636	-	-	-	7
4	-	-	-	-	-	-	-	8	-	-	1	-	-	-	8
384	218	852	2 516	226	11 449	467	424	6 870	85	10	100	-	-	-	9
211	194	1 077	2 336	508	14 606	1 778	1 308	5 817	170	-	203	-	-	-	10
912	306	3 295	3 836	894	46 966	276	4 559	10 037	416	-	1 175	-	-	-	11
241	56	1 763	879	135	1 499	-	541	1 508	119	-	25	-	-	-	12
110	-	-	224	94	1 215	43	121	176 850	89	29	-	-	-	-	13
5 232	411	251	2 272	107	685	1 129	1 306	8 279	1 913	1	1 875	-	-	-	14
3 171	-	10	348	-	176	47	1	1 676	951	-	257	-	-	-	15
13	210	13	76	-	5	-	-	172	115	-	448	-	-	-	16
1 813	0	29	145	33	11	512	894	1 860	469	1	329	-	-	-	17
70	7	112	842	10	321	413	394	4 182	205	-	435	-	-	-	18
1 740	167	4 778	20 080	923 026	124 361	544	66 549	28 770	6 031	1 107	5 125	-	-	67	19
43	1	-	3 222	13 001	168	-	397	3 399	26	342	279	-	-	-	20
11	-	-	13 935	2 161	-	-	59 578	51	-	142	3 188	-	-	-	21
388	2	2	1 557	2 814	894	40	1 664	2 427	333	178	2	-	-	-	22
-	-	-	-	668 077	5 943	-	2 482	168	-	-	5	-	-	-	23
-	-	-	-	182 080	2 901	-	-	791	-	-	-	-	-	-	24
28	89	3 961	274	11 344	125	-	508	1 870	45	85	397	-	-	67	25
-	-	-	-	203	-	-	-	-	-	-	-	-	-	-	26
340	-	79	799	39 786	112 647	505	1 008	9 735	3 242	347	438	-	-	-	27
929	75	736	293	2	1 418	-	913	6 508	2 301	-	291	-	-	-	28
-	-	-	-	1 045	62	-	-	3 568	84	14	132	-	-	0	29
4 934	26	2 629	6 410	61 841	905	550	5 996	64 090	1 178	1 076	4 380	-	-	845	30
1	1	1 701	508	-	232	138	3 948	15 548	1	-	4 000	-	-	842	31
252	0	434	1 296	0	136	-	724	2 443	96	4	18	-	-	0	32
360	2	166	459	-	153	-	960	16	722	-	-	-	-	-	33
-	4	71	163	11	10	149	168	40	-	-	59	-	-	-	34
6 783	672	352	5 651	2 210	4 035	724	8 046	64 674	136	95	267	4	7	214	35
131	1	9	1 028	-	18	462	2 228	23	-	-	5	-	-	-	36
5 220	219	-	1 260	225	162	110	622	2 964	99	94	262	-	-	-	37
1 253	452	319	3 318	1 710	3 856	73	5 144	59 762	-	-	-	-	-	3	38
-	-	-	-	-	-	-	-	-	-	-	-	-	-	-	39
377 930	33 321	493	20 052	7 132	28 588	3 554	51 791	72 232	3 419	71	7 476	-	-	278	40
-	-	-	-	-	-	-	-	-	-	-	-	-	-	-	41
373 813	32 232	427	12 721	0	12 210	3 087	40 328	14	0	47	58	-	-	171	42
-	-	-	-	70	-	-	-	-	-	-	-	-	-	-	43
1 314	1 529	12 211	2 067	8	44	400	881	3 749	385	-	8	-	1	410	44
737	1 094	1	1 042	8	39	211	395	-	-	-	-	-	-	27	45
65	-	130	11	-	2	-	-	3 432	-	-	1	-	-	7	46
8	391	11 968	551	-	4	-	357	69	-	-	7	-	1	51	47
-	-	26	16	-	-	-	-	-	-	-	-	-	-	2	48
1 026	-	-	-	-	-	-	-	2 150 710	5 630 115	-	-	-	-	1 471	49
1 026	-	-	-	-	-	-	-	2 150 710	5 630 115	-	-	-	-	-	50
-	-	-	-	-	-	-	-	-	-	-	-	-	-	1 471	51
-	-	-	-	-	-	-	-	-	-	-	-	-	-	-	52
408 360	39 242	48 896	84 634	1 033 139	276 344	18 772	168 907	2 640 440	5 646 274	8 516	21 728	11	8	3 371	53

sicherungsamt.- 5) Einschl. besond. Finanzierungsvorgänge, ohne bzw. abzüglich Steuerbeteiligung.

noch: Tab. 1.14 Ausgaben und Einnahmen nach Aufgaben
Land
- Beträge in

Lfd. Nr.	Aufgabenbereich	Gewinn- anteile, Ersatz v. soz.Lstg. ausserh. von Einr.	Konzess.- Abgaben 2) Ersatz v. soz.Lstg. in Ein- richtg.	Schuldendienst- hilfen			Sonst. Ein- nahmen d.Ver- waltungs- haus- halts	Brutto- ein- nahmen des Ver- waltungs- haushalts 3)	Rückflüsse von Darlehen	
				von Bund und Land	von Gemein- den/Gv	von sonst. Be- reichen			von Gemein- den/Gv	von and. öff. Be- reichen
		48	49	50	51	52	53	54	55	56
1	Allgemeine Verwaltung	-	-	-	-	-	724	86 014	-	-
	darunter:									
2	Hauptverwaltung	-	-	-	-	-	335	57 952	-	-
3	Finanzverwaltung	-	-	-	-	-	336	7 899	-	-
4	Öffentliche Sicherheit und Ordnung	-	-	-	-	-	210	63 238	-	-
	darunter:									
5	Öffentliche Ordnung	-	-	-	-	-	210	16 430	-	-
6	Brandschutz	-	-	-	-	-	0	7 347	-	-
7	Schulen	-	-	-	-	-	126	383 247	2	-
	darunter:									
8	Grund- und Hauptschulen	-	-	-	-	-	-	12	-	-
9	Realschulen	-	-	-	-	-	78	23 680	-	-
10	Gymnasien, Kollegs	-	-	-	-	-	2	28 210	-	-
11	Berufs-, Berufsfach-, Berufsaufbauschulen	-	-	-	-	-	8	72 680	-	-
12	Förderschulen	-	-	-	-	-	11	6 776	2	-
13	Schülerbeförderung	-	-	-	-	-	-	178 775	-	-
14	Wissenschaft, Forschung, Kulturpflege	-	-	-	-	-	69	23 531	-	-
	darunter:									
15	Theater, Musikpflege, Musikschulen	-	-	-	-	-	1	6 639	-	-
16	Heimat- und sonst. Kulturpflege	-	-	-	-	-	0	1 051	-	-
17	Volksbildung	-	-	-	-	-	44	6 140	-	-
18	Naturschutz, Landschaftspflege, Denkmalschutz u. -pflege	-	-	-	-	-	23	7 014	-	-
19	Soziale Sicherung	53 624	36 211	-	-	-	188	1 272 367	12	-
	darunter:									
20	Allgemeine Sozialverwaltung 4)	-	-	-	-	-	61	20 939	-	-
21	Verw. d. Grundsicherung f. Arbeitsuchende	-	-	-	-	-	10	79 075	-	-
22	Verwaltung der Jugendhilfe	-	-	-	-	-	4	10 306	-	-
23	Sozialhilfe nach d. SGB II, SGB IX u. SGB XII	19 322	159	-	-	-	-	696 156	-	-
24	Hilfen für Asylbewerber	9 458	924	-	-	-	56	196 210	-	-
25	Soziale Einrichtungen	-	-	-	-	-	15	18 807	-	-
26	Kriegsopferfürsorge und ähnliche Maßnahmen	4	-	-	-	-	-	206	-	-
27	Jugendhilfe nach dem SGB VIII	24 711	35 072	-	-	-	6	228 714	-	-
28	Einrichtungen der Jugendhilfe	-	-	-	-	-	0	13 466	-	-
29	Förderung der Wohlfahrtspflege	-	-	-	-	-	-	4 905	12	-
30	Gesundheit, Sport, Erholung	227	-	-	-	-	3 677	158 766	-	-
	darunter:									
31	Krankenhäuser	227	-	-	-	-	3 595	30 743	-	-
32	Förderung des Sports, eigene Sportstätten	-	-	-	-	-	2	5 406	-	-
33	Badeanstalten	-	-	-	-	-	-	2 836	-	-
34	Park- und Gartenanlagen	-	-	-	-	-	-	676	-	-
35	Bau- und Wohnungswesen, Verkehr	17	-	-	-	-	42	93 930	36	11
	darunter:									
36	Bauverwaltung	-	-	-	-	-	-	3 904	-	-
37	Städtebauliche Planung, Städtebauförderung, Vermessung, Bauordnung	-	-	-	-	-	5	11 241	-	-
38	Gemeinde-, Kreis-, Bundes- u. Staatsstraßen	-	-	-	-	-	28	75 919	-	-
39	Straßenbeleuchtung und -reinigung	-	-	-	-	-	-	-	-	-
40	Öffentl. Einrichtungen, Wirtschaftsförderung	1 036	-	-	-	-	13 341	620 715	33	-
	darunter:									
41	Abwasserbeseitigung	-	-	-	-	-	-	-	-	-
42	Abfallbeseitigung	36	-	-	-	-	13 289	488 434	33	-
43	Bestattungswesen	-	-	-	-	-	-	70	-	-
44	Wirtsch. Unternehmen, allg. Grund- u. Sondervedm.	898	-	-	-	-	69	23 973	-	24
	darunter:									
45	Versorgungsunternehmen	288	-	-	-	-	-	3 842	-	-
46	Verkehrsunternehmen	-	-	-	-	-	11	3 657	-	-
47	Allgemeines Grundvermögen	2	-	-	-	-	-	13 410	-	24
48	Allgemeines Sondervermögen	-	-	-	-	-	4	48	-	-
49	Allgemeine Finanzwirtschaft	-	-	-	-	-	44 631	7 827 953	-	-
	davon:									
50	Steuern (netto), allg. Zuweis. u. Umlagen	-	-	-	-	-	1	7 781 851	-	-
51	Sonstige allgemeine Finanzwirtschaft	-	-	-	-	-	44 631	46 102	-	-
52	Abwicklung der Vorjahre	-	-	-	-	-	-	-	-	-
53	Insgesamt 5)	55 803	36 211	-	-	-	63 077	10 553 733	83	35

1) Einschl. besond. Finanzierungsvorgänge.- 2) Nur bei wirtschaftl. Unternehmen.- 3) Abzüglich Steuerbeteiligung.- 4) Ohne Jugendhilfe- und Lastenausgleichsverwal-

bereichen und nach Ausgabe-/Einnahmearten 1)
kreise
1 000 EUR -

von sonst. Be- reichen	Ein- nahmen aus Ver- äuße- rung von Beteili- gungen	Ein- nahmen aus Ver- äuße- rung von Anlage- vermögen	Zuweisungen und Zuschüsse für Investitionen und Investitionsförds.-Maßnahmen				Ein- nahmen aus Kredit u. innere n Darl-	Beiträge u.ä. Entgelte sonstige Einn. des Vermög.- haushalts	Brutto- ein- nahmen des Ver- mögens- haus- halts	Brutto- einnahmen Verwalt.- u. Vermögens- haushalt zu-sammen 3)	Mehrausgaben (-), Mehreinnahmen (brutto)			Lfd. Nr.
			von Bund und Land	von Gemein- den/Gv	von and. öff. Be- reichen	von sonst. Be- reichen					ins- gesamt	Verwal- tungs- haushalt	Vermö- gens haushalt	
57	58	59	60	61	62	63	64	65	66	67	68	69	70	
471	-	2 617	8 553	69	-	130	-	144	11 983	97 997	- 933 920	- 685 392	- 248 528	1
471	-	1 732	5 637	-	-	16	-	-	7 856	65 809	- 473 603	- 415 497	- 58 105	2
-	-	3	12	-	-	-	-	-	15	7 914	- 52 263	- 51 918	- 345	3
171	-	1 401	2 966	94	-	116	-	-	4 749	67 987	- 331 846	- 298 910	- 32 936	4
130	-	1 113	63	-	-	81	-	-	1 386	17 816	- 255 033	- 253 119	- 1 913	5
1	-	262	1 258	94	-	35	-	-	1 649	8 996	- 49 632	- 29 144	- 20 488	6
2	-	11 431	163 987	4 643	635	2 865	-	309	183 875	567 123	- 1 225 530	- 756 348	- 469 182	7
-	-	-	-	-	-	-	-	-	-	12	- 1 089	- 1 088	0	8
-	-	30	42 423	3 095	-	120	-	27	45 695	69 375	- 242 432	- 136 610	- 105 821	9
-	-	80	49 367	561	27	137	-	21	50 193	78 403	- 376 290	- 207 402	- 168 888	10
-	-	11 171	25 656	0	-	121	-	8	36 956	109 636	- 231 221	- 155 611	- 75 609	11
2	-	4	10 913	519	-	-	-	2	11 442	18 218	- 87 327	- 49 836	- 37 491	12
-	-	-	-	-	-	-	-	-	-	178 775	- 39 710	- 39 635	- 74	13
336	-	151	6 552	351	142	790	-	76	8 398	31 928	- 103 975	- 85 662	- 18 312	14
-	-	4	32	-	-	-	-	1	37	6 676	- 14 347	- 13 800	- 547	15
2	-	1	20	-	-	136	-	-	159	1 210	- 4 245	- 3 889	- 357	16
24	-	0	768	233	2	28	-	44	1 098	7 238	- 12 733	- 12 376	- 356	17
-	-	119	4 651	- 19	140	505	-	31	5 427	12 442	- 49 254	- 36 680	- 12 574	18
- 272	-	223	143	478	-	184	-	61	828	1 273 196	- 1 376 560	- 1 365 315	- 11 245	19
-	-	2	-	-	-	-	-	-	2	20 941	- 102 532	- 102 326	- 206	20
-	-	-	-	-	-	37	-	-	37	79 112	- 40 706	- 40 490	- 217	21
-	-	1	-	-	-	-	-	-	1	10 307	- 147 272	- 146 968	- 304	22
-	-	-	-	-	-	-	-	-	-	696 156	- 187 965	- 187 965	-	23
-	-	-	-	-	-	-	-	-	-	196 210	- 70	- 70	-	24
- 599	-	220	137	115	-	-	-	-	- 128	18 679	- 2 473	475	- 2 948	25
-	-	-	-	-	-	-	-	-	-	206	- 60	- 60	-	26
0	-	-	-	-	-	-	-	-	0	228 714	- 781 018	- 780 576	- 442	27
18	-	-	6	350	-	127	-	-	501	13 967	- 63 966	- 60 985	- 2 981	28
309	-	-	-	14	-	20	-	-	354	5 260	- 38 966	- 34 818	- 4 148	29
17 062	-	2 493	5 925	22	165	324	-	4	25 995	184 761	- 496 408	- 388 052	- 108 356	30
17 025	-	2 490	2 025	-	-	322	-	4	21 867	52 610	- 442 779	- 351 364	- 91 415	31
-	-	-	272	-	-	-	-	-	272	5 678	- 16 354	- 10 071	- 6 283	32
-	-	-	500	-	-	-	-	-	500	3 336	- 9 647	- 4 590	- 5 057	33
-	-	-	551	-	-	-	-	-	551	1 226	- 2 803	- 2 831	28	34
1 164	-	3 921	79 309	7 825	14	2 727	-	165	95 171	189 101	- 504 694	- 339 111	- 165 583	35
-	-	-	10	-	-	-	-	-	10	3 914	- 44 792	- 44 618	- 174	36
-	-	-	-	-	-	-	-	44	44	11 285	- 110 957	- 110 656	- 301	37
-	-	3 921	79 299	7 825	14	2 727	-	121	93 908	169 826	- 334 088	- 171 957	- 162 131	38
-	-	-	-	-	-	-	-	-	-	-	-	-	-	39
1 014	10	562	2 147	546	100	626	-	45 687	50 725	671 440	- 223 563	- 207 022	- 16 541	40
-	-	-	-	-	-	-	-	-	-	-	-	-	-	41
668	-	527	880	300	100	-	-	45 687	48 195	536 630	2 768	13 742	- 10 974	42
-	-	-	-	-	-	-	-	-	-	70	- 1	- 1	-	43
20 498	3 949	33 847	225	-	-	215	-	414	59 173	83 146	- 19 615	- 13 569	- 6 046	44
69	-	-	5	-	-	2	-	-	75	3 917	- 156	561	- 717	45
-	-	-	-	-	-	-	-	-	-	3 657	- 4 733	- 4 686	- 46	46
162	-	1 721	76	-	-	-	-	-	1 983	15 393	- 8 899	4 947	- 13 847	47
-	-	1	-	-	-	-	-	414	415	463	- 203	- 3	- 200	48
-	2 800	-	118 851	-	-	-	169 079	857 452	1 148 182	8 976 134	5 272 891	4 421 930	850 961	49
-	-	-	118 851	-	-	-	-	-	118 851	7 900 702	5 266 976	5 148 125	118 851	50
-	2 800	-	-	-	-	-	169 079	857 452	1 029 331	1 075 432	5 916	- 726 195	732 110	51
-	-	-	-	-	-	-	-	-	-	-	-	-	-	52
40 446	6 759	56 646	388 659	14 027	1 056	7 978	169 079	904 312	1 589 079	12 142 812	56 782	282 550	- 225 768	53

tung, Versicherungsamt.- 5) Einschl. besond. Finanzierungsvorgänge, abzüglich Steuerbeteiligung.

Tab. 1.15 Ausgaben und Einnahmen nach Aufgaben
Be
- Beträge in

Lfd. Nr.	Aufgabenbereich	Per- sonal- aus- gaben	Unterh. d. Grund- stücke u. d. son- stig. unbewegl. Vermög.	Geräte, Ausstat- tungs- u. Ausrü- st.-, Ge- brauchs- gegenst.	Mieten und Pachten	Bewirt- schaftg. d. Grund- stücke, baulich. Anlagen usw.	Haltung von Fahr- zeugen	Weitere Verwal- tungs- u. Be- triebs- ausgaben	Sonstige Ge- schäfts- und Sach- ausgaben	Erstattg. gaben des tungs- haus an öffentl. Bereich
		1	2	3	4	5	6	7	8	9
1	Allgemeine Verwaltung	72 155	1 065	2 154	713	2 299	177	7 492	18 991	381
	darunter:									
2	Hauptverwaltung	29 293	265	115	72	194	25	1 571	9 905	260
3	Finanzverwaltung	6 505	18	2	8	19	0	30	1 172	-
4	Öffentliche Sicherheit und Ordnung	119	-	-	-	-	-	20	1	-
	darunter:									
5	Öffentliche Ordnung	119	-	-	-	-	-	20	1	-
6	Brandschutz	-	-	-	-	-	-	-	-	-
7	Schulen	68 494	5 543	1 458	3 177	6 156	662	12 668	2 091	3 130
	darunter:									
8	Grund- und Hauptschulen	-	-	-	-	-	-	-	-	-
9	Realschulen	-	-	-	-	-	-	-	-	-
10	Gymnasien, Kollegs	-	-	-	-	-	-	-	-	-
11	Berufs-, Berufsfach-, Berufsaufbauschulen	6 850	265	60	41	352	4	391	100	12
12	Förderschulen	36 638	3 206	839	2 898	3 503	151	3 186	1 157	2 945
13	Schülerbeförderung	191	-	-	-	-	-	5 906	0	-
14	Wissenschaft, Forschung, Kulturpflege	18 314	1 225	209	639	1 263	193	2 515	1 026	233
	darunter:									
15	Theater, Musikpflege, Musikschulen	1 736	36	21	68	82	5	360	111	62
16	Heimat- und sonst. Kulturpflege	4 143	8	19	127	68	25	655	164	-
17	Volksbildung	-	-	-	-	-	-	-	0	-
18	Naturschutz, Landschaftspflege, Denkmalschutz u. -pflege	152	4	-	125	39	-	24	69	-
19	Soziale Sicherung	137 291	699	116	3 329	903	58	1 432	6 074	133 660
	darunter:									
20	Allgemeine Sozialverwaltung 4)	136 529	482	111	3 329	882	58	1 431	5 963	274
21	Verw. d. Grundsicherung f. Arbeitsuchende	-	-	-	-	-	-	-	-	-
22	Verwaltung der Jugendhilfe	-	-	-	-	-	-	-	-	-
23	Sozialhilfe nach d. SGB II, SGB IX u. SGB XII	-	-	-	-	-	-	-	-	26 220
24	Hilfen für Asylbewerber	-	-	-	-	-	-	-	-	-
25	Soziale Einrichtungen	-	-	-	-	-	-	-	-	-
26	Kriegsopferfürsorge und ähnliche Maßnahmen	-	-	-	-	-	-	-	-	- 93
27	Jugendhilfe nach dem SGB VIII	-	-	-	-	-	-	-	0	107 199
28	Einrichtungen der Jugendhilfe	763	217	5	-	21	-	0	111	15
29	Förderung der Wohlfahrtspflege	-	-	-	-	-	-	-	-	-
30	Gesundheit, Sport, Erholung	16 427	21	12	372	67	6	55	37	42
	darunter:									
31	Krankenhäuser	15 023	16	-	291	21	-	-	- 4	42
32	Förderung des Sports, eigene Sportstätten	-	-	-	-	-	-	-	0	-
33	Badeanstalten	-	-	-	-	-	-	-	-	-
34	Park- und Gartenanlagen	-	-	-	-	-	-	-	-	-
35	Bau- und Wohnungswesen, Verkehr	5 001	1	7	34	6	58	33	326	-
	darunter:									
36	Bauverwaltung	5 001	1	7	34	6	58	33	169	-
37	Städtebauliche Planung, Städtebauförderung, Vermessung, Bauordnung	-	-	-	-	-	-	-	-	-
38	Gemeinde-, Kreis-, Bundes- u. Staatsstraßen	-	-	-	-	-	-	-	-	-
39	Straßenbeleuchtung und -reinigung	-	-	-	-	-	-	-	-	-
40	Öffentl. Einrichtungen, Wirtschaftsförderung	5 225	182	88	95	293	154	619	302	3
	darunter:									
41	Abwasserbeseitigung	-	-	-	-	-	-	-	-	-
42	Abfallbeseitigung	-	-	-	-	-	-	-	-	-
43	Bestattungswesen	-	-	-	-	-	-	-	-	-
44	Wirtsch. Unternehmen, allg. Grund- u. Sonderverm.	655	982	13	752	992	8	219	621	3
	darunter:									
45	Versorgungsunternehmen	-	0	-	-	-	-	0	102	-
46	Verkehrsunternehmen	-	-	-	-	-	-	-	-	-
47	Allgemeines Grundvermögen	4	830	1	749	630	-	15	186	3
48	Allgemeines Sondervermögen	210	133	3	3	223	3	6	125	-
49	Allgemeine Finanzwirtschaft	-	-	-	-	-	-	-	-	-
	davon:									
50	Steuern (netto), allg. Zuweis. u. Umlagen	-	-	-	-	-	-	-	-	-
51	Sonstige allgemeine Finanzwirtschaft	-	-	-	-	-	-	-	-	-
52	Abwicklung der Vorjahre	-	-	-	-	-	-	-	-	-
53	Insgesamt 5)	323 681	9 719	4 058	9 112	11 978	1 315	25 052	29 469	137 453

1) Einschl. besond. Finanzierungsvorgänge.- 2) Zinsausgaben nur unter "Sonstige allgemeine Finanzwirtschaft".- 3) Ohne Steuerbeteiligung.- 4) Ohne Jugendhilfe- und

bereichen und nach Ausgabe-/Einnahmearten 1)
zirke
1 000 EUR -

von Aus- Verwal- halts	Kalkulatorische Kosten		Zu- schüsse f. lfd. Zw. an sozi- ale oder ähnli. Einricht.	Zuweis. u. sonst. Zusch. f. lfd. Zw., allg. Zuw., Umlg.		Schuldendienst- hilfen		Soziale Leistun- gen ----- Zins- ausgaben 2)	Sonstige Ausgaben des Ver- waltungs- haushalts	Brutto- ausgaben des Ver- waltungs- haushalts 3)	Gewährung von Darlehen		Erwerb von Be- teil- gungen, Kapi- talein- lagen	Erwerb von Sach- ver- mögen	Lfd. Nr.
	an sonst. Bereiche	Ab- schrei- bung		an öffentl. Bereich	an sonst. Bereiche	an öffentl. Bereich	an sonst. Bereiche				an öffentl. Bereich	an sonst. Bereiche			
10	11	12	13	14	15	16	17	18	19	20	21	22	23	24	
3 543	1	-	-	-	339	-	-	-	-	109 311	-	-	-	2 849	1
457	-	-	-	-	-	-	-	-	-	42 157	-	-	-	326	2
102	-	-	-	-	-	-	-	-	-	7 857	-	-	-	9	3
-	-	-	-	-	-	-	-	-	-	140	-	-	-	-	4
-	-	-	-	-	-	-	-	-	-	140	-	-	-	-	5
-	-	-	-	-	-	-	-	-	-	-	-	-	-	-	6
2 221	4 376	663	307	2 523	1 516	-	-	-	-	114 983	-	-	-	2 900	7
-	-	-	-	-	-	-	-	-	-	-	-	-	-	-	8
-	-	-	-	-	-	-	-	-	-	-	-	-	-	-	9
-	-	-	-	-	-	-	-	-	-	-	-	-	-	-	10
88	747	171	-	1 955	571	-	-	-	-	11 606	-	-	-	421	11
1 208	1 894	255	302	320	451	-	-	-	-	58 953	-	-	-	990	12
-	-	-	-	-	-	-	-	-	-	6 097	-	-	-	-	13
891	-	-	288	11 182	11 198	-	-	-	-	49 176	-	-	- 5	697	14
50	-	-	-	5 166	4 369	-	-	-	-	12 066	-	-	-	23	15
132	-	-	18	19	443	-	-	-	-	5 822	-	-	-	183	16
-	-	-	-	375	219	-	-	-	-	594	-	-	-	-	17
144	-	-	-	931	5 819	-	-	-	-	7 308	-	-	-	-	18
5 366	61	1	222 478	10	505	-	-	4 965 326	-	5 477 308	-	2	-	921	19
5 232	-	-	-	-	-	-	-	-	-	154 291	-	-	-	921	20
-	-	-	-	-	-	-	-	-	-	-	-	-	-	-	21
-	-	-	-	-	-	-	-	-	-	-	-	-	-	-	22
-	-	-	-	-	-	-	-	4 933 468	-	4 959 688	-	-	-	-	23
-	-	-	-	-	-	-	-	-	-	-	-	-	-	-	24
-	-	-	-	-	-	-	-	-	-	-	-	-	-	-	25
-	-	-	-	-	-	-	-	31 187	-	31 094	-	-	-	-	26
-	-	-	2 535	-	1	-	-	-	-	109 735	-	-	-	-	27
134	61	1	2 320	-	504	-	-	-	-	4 151	-	-	-	-	28
-	-	-	217 623	10	-	-	-	-	-	217 633	-	2	-	-	29
2 718	42	0	381	156	6 334	-	-	-	11	26 682	-	-	-	37	30
2 697	41	-	-	107	5 969	-	-	-	-	24 203	-	-	-	1	31
-	-	-	375	-	236	-	-	-	-	611	-	-	-	-	32
-	-	-	-	-	-	-	-	-	-	-	-	-	-	-	33
-	-	-	-	-	-	-	-	-	-	-	-	-	-	-	34
23	-	-	-	690	-	-	-	-	-	6 179	-	-	-	13	35
23	-	-	-	-	-	-	-	-	-	5 332	-	-	-	13	36
-	-	-	-	-	-	-	-	-	-	-	-	-	-	-	37
-	-	-	-	-	-	-	-	-	-	-	-	-	-	-	38
-	-	-	-	-	-	-	-	-	-	-	-	-	-	-	39
248	204	5	76	17	732	-	-	-	-	8 244	-	-	-	299	40
-	-	-	-	-	-	-	-	-	-	-	-	-	-	-	41
-	-	-	-	-	-	-	-	-	-	-	-	-	-	-	42
-	-	-	15	-	8	-	-	-	-	23	-	-	-	-	43
137	73	13	-	8 844	1 717	-	-	-	710	15 740	-	-	50	7 311	44
25	-	-	-	-	-	-	-	-	-	128	-	-	-	-	45
-	-	-	-	-	-	-	-	-	-	-	-	-	-	-	46
16	-	-	-	-	-	-	-	-	57	2 492	-	-	-	7 206	47
20	21	-	-	-	37	-	-	-	653	1 438	-	-	-	3	48
-	-	-	-	-	-	-	-	748	41 275	42 023	-	-	-	-	49
-	-	-	-	-	-	-	-	-	-	-	-	-	-	-	50
-	-	-	-	-	-	-	-	748	41 275	42 023	-	-	-	-	51
-	-	-	-	-	-	-	-	-	-	-	-	-	-	-	52
15 147	4 756	682	223 531	23 423	22 340	-	-	4 966 074	41 996	5 849 785	-	2	45	15 026	53

Lastenausgleichsverwaltung, Versicherungsamt.- 5) Einschl. besond. Finanzierungsvorgänge, ohne Steuerbeteiligung.

noch: Tab. 1.15 Ausgaben und Einnahmen nach Aufgaben
Be
- Beträge in

Lfd. Nr.	Aufgabenbereich	Bau- maß- nahmen	Zuweisungen und Zuschüsse für Investitionen		Tilgung von Krediten bzw. Rückz. Inn. Darl.		Sonstige Ausgaben des Ver- mögens- haus- halts	Brutto- ausgaben des Ver- mögens- haus- halts	Brutto- ausgaben des Verwaltungs- und Vermögens- haushalts zusammen 2)
			an öffentl. Bereich	an sonst. Bereiche	an öffentl. Bereich	an sonst. Bereiche			
		25	26	27	28	29	30	31	32
1	Allgemeine Verwaltung	2 992	-	-	-	-	123	5 965	115 276
	darunter:								
2	Hauptverwaltung	-	-	-	-	-	-	326	42 484
3	Finanzverwaltung	-	-	-	-	-	-	9	7 866
4	Öffentliche Sicherheit und Ordnung	-	-	-	-	-	-	-	140
	darunter:								
5	Öffentliche Ordnung	-	-	-	-	-	-	-	140
6	Brandschutz	-	-	-	-	-	-	-	-
7	Schulen	15 124	603	0	-	-	146	18 773	133 756
	darunter:								
8	Grund- und Hauptschulen	-	-	-	-	-	-	-	-
9	Realschulen	-	-	-	-	-	-	-	-
10	Gymnasien, Kollegs	-	-	-	-	-	-	-	-
11	Berufs-, Berufsfach-, Berufsaufbauschulen	156	418	-	-	-	-	995	12 601
12	Förderschulen	6 424	156	0	-	-	146	7 717	66 669
13	Schülerbeförderung	-	-	-	-	-	-	-	6 097
14	Wissenschaft, Forschung, Kulturpflege	5 614	1 933	680	-	-	5	8 924	58 099
	darunter:								
15	Theater, Musikpflege, Musikschulen	1 447	1 025	205	-	-	-	2 700	14 766
16	Heimat- und sonst. Kulturpflege	-	-	-	-	-	-	183	6 005
17	Volksbildung	-	-	-	-	-	-	-	594
18	Naturschutz, Landschaftspflege, Denkmalschutz u. -pflege	-	11	325	-	-	-	336	7 644
19	Soziale Sicherung	328	23	4 468	-	-	-	5 741	5 483 049
	darunter:								
20	Allgemeine Sozialverwaltung 4)	295	-	-	-	-	-	1 216	155 507
21	Verw. d. Grundsicherung f. Arbeitsuchende	-	-	-	-	-	-	-	-
22	Verwaltung der Jugendhilfe	-	-	-	-	-	-	-	-
23	Sozialhilfe nach d. SGB II, SGB IX u. SGB XII	-	-	-	-	-	-	-	4 959 688
24	Hilfen für Asylbewerber	-	-	-	-	-	-	-	-
25	Soziale Einrichtungen	-	-	-	-	-	-	-	-
26	Kriegsopferfürsorge und ähnliche Maßnahmen	-	-	-	-	-	-	-	31 094
27	Jugendhilfe nach dem SGB VIII	-	-	-	-	-	-	-	109 735
28	Einrichtungen der Jugendhilfe	33	23	41	-	-	-	97	4 248
29	Förderung der Wohlfahrtspflege	-	-	4 426	-	-	-	4 428	222 061
30	Gesundheit, Sport, Erholung	4 419	157	5 820	-	-	167	10 600	37 282
	darunter:								
31	Krankenhäuser	4 419	120	5 788	-	-	150	10 478	34 681
32	Förderung des Sports, eigene Sportstätten	-	-	32	-	-	-	32	643
33	Badeanstalten	-	-	-	-	-	-	-	-
34	Park- und Gartenanlagen	-	-	-	-	-	-	-	-
35	Bau- und Wohnungswesen, Verkehr	-	598	-	-	-	-	612	6 790
	darunter:								
36	Bauverwaltung	-	-	-	-	-	-	13	5 346
37	Städtebauliche Planung, Städtebauförderung, Vermessung, Bauordnung	-	-	-	-	-	-	-	-
38	Gemeinde-, Kreis-, Bundes- u. Staatsstraßen	-	-	-	-	-	-	-	-
39	Straßenbeleuchtung und -reinigung	-	-	-	-	-	-	-	-
40	Öffentl. Einrichtungen, Wirtschaftsförderung	855	2	-	-	-	-	1 156	9 400
	darunter:								
41	Abwasserbeseitigung	-	-	-	-	-	-	-	-
42	Abfallbeseitigung	-	-	-	-	-	-	-	-
43	Bestattungswesen	-	-	-	-	-	-	-	23
44	Wirtsch. Unternehmen, allg. Grund- u. Sonderverm.	3 096	1 136	2 900	-	-	729	15 223	30 963
	darunter:								
45	Versorgungsunternehmen	-	-	-	-	-	-	-	128
46	Verkehrsunternehmen	-	-	-	-	-	-	-	-
47	Allgemeines Grundvermögen	569	-	-	-	-	103	7 878	10 370
48	Allgemeines Sondervermögen	2 520	-	-	-	-	626	3 148	4 586
49	Allgemeine Finanzwirtschaft	-	-	-	15	14 603	71 580	86 199	128 222
	davon:								
50	Steuern (netto), allg. Zuweis. u. Umlagen	-	-	-	-	-	-	-	-
51	Sonstige allgemeine Finanzwirtschaft	-	-	-	15	14 603	71 580	86 199	128 222
52	Abwicklung der Vorjahre	-	-	-	-	-	-	-	-
53	Insgesamt 5)	32 430	4 452	13 868	15	14 603	72 752	153 192	6 002 977

1) Einschl. besond. Finanzierungsvorgänge.- 2) Ohne Steuerbeteiligung.- 3) Abzüglich Steuerbeteiligung.- 4) Ohne Jugendhilfe- und Lastenausgleichsverwaltung, Ver-

bereichen und nach Ausgabe-/Einnahmearten 1)
zirke
1 000 EUR -

Steuern (netto) 3), st.ä.ä.ä. Einnahmen, Gebühren, Zweckgeb. Abgaben	Ein- nahmen aus Verkauf	Mieten und Pach- ten	Sonst. Verwal- tungs- und Be- triebs- ein- nahmen	Erstattungen von Ausgaben des Verwaltungshaushalts				Allgemeine Zuweisungen, Umlagen, Zuweisungen und Zuschüsse für laufende Zwecke				Zins- einnahmen			Lfd. Nr.
				von Bund und Land	von Gemein- den/Gv	von and. öff. Be- reichen	von sonst. Be- reichen	von Bund und Land	von Gemein- den/Gv	von and. öff. Be- reichen	von sonst. Be- reichen	von Gemein- den/Gv	von and. öff. Be- reichen	von sonst. Be- reichen	
33	34	35	36	37	38	39	40	41	42	43	44	45	46	47	
8	11	114	759	110	834	181	12 672	21	-	36	14	-	-	-	1
1	5	-	394	40	423	29	5 258	21	-	27	-	-	-	-	2
8	-	-	31	-	-	122	1 215	-	-	9	-	-	-	-	3
-	-	-	-	-	-	-	-	23	-	-	-	-	-	-	4
-	-	-	-	-	-	-	-	23	-	-	-	-	-	-	5
-	-	-	-	-	-	-	-	-	-	-	-	-	-	-	6
10 269	4 258	2 192	3 714	612	6 487	522	9 518	19 129	299	58	5 063	-	-	104	7
-	-	-	-	-	-	-	-	-	-	-	-	-	-	-	8
-	-	-	-	-	-	-	-	-	-	-	-	-	-	-	9
-	-	-	-	-	-	-	-	-	-	-	-	-	-	-	10
12	36	57	106	181	252	-	-	3 139	-	-	0	-	-	-	11
1 906	526	1 169	2 945	330	4 021	-	9 315	10 612	254	33	4 988	-	-	104	12
-	-	-	0	-	358	-	59	4 153	7	-	-	-	-	-	13
975	325	151	322	13	346	0	26	858	828	5	540	-	-	4	14
44	23	5	24	-	125	-	-	278	31	-	185	-	-	-	15
2	25	-	7	-	107	0	26	86	39	-	139	-	-	-	16
-	-	-	3	-	-	-	-	-	-	-	-	-	-	-	17
1	-	-	39	-	-	-	-	-	-	-	-	-	-	-	18
81	1	-	1 201	358 290	39 760	8	829	687 578	261	455	2 281	-	-	30	19
-	1	-	1 090	212	-	8	331	25	-	455	21	-	-	-	20
-	-	-	-	-	-	-	-	-	-	-	-	-	-	-	21
-	-	-	-	-	-	-	-	-	-	-	-	-	-	-	22
-	-	-	-	298 298	32 411	-	482	-	-	-	-	-	-	-	23
-	-	-	-	-	-	-	-	-	-	-	-	-	-	-	24
-	-	-	5	-	-	-	-	-	-	-	-	-	-	-	25
-	-	-	-	12 304	6 875	-	-	-	-	-	-	-	-	-	26
-	-	-	0	47 475	65	-	-	-	-	-	-	-	-	-	27
81	-	-	107	-	409	-	16	-	261	-	1	-	-	-	28
-	-	-	-	-	-	-	-	1 291	-	-	2 258	-	-	30	29
0	-	224	736	21	506	-	1 405	320	651	-	32	-	14	-	30
-	-	205	316	21	126	-	1 405	-	-	-	-	-	14	-	31
-	-	-	58	-	-	-	-	-	-	-	31	-	-	-	32
-	-	-	-	-	-	-	-	-	-	-	-	-	-	-	33
-	-	-	-	-	-	-	-	-	-	-	-	-	-	-	34
2	-	-	197	-	2	71	1 030	66	-	-	-	-	-	1	35
2	-	-	197	-	2	71	1 030	66	-	-	-	-	-	-	36
-	-	-	-	-	-	-	-	-	-	-	-	-	-	-	37
-	-	-	-	-	-	-	-	-	-	-	-	-	-	-	38
-	-	-	-	-	-	-	-	-	-	-	-	-	-	-	39
50	1 260	14	46	45	-	-	3	313	21	-	238	-	-	-	40
-	-	-	-	-	-	-	-	-	-	-	-	-	-	-	41
-	-	-	-	-	-	-	-	-	-	-	-	-	-	-	42
-	-	-	-	-	-	-	-	-	-	-	-	-	-	-	43
140	759	4 805	162	6	-	72	14	7	-	-	1	-	-	599	44
39	4	441	1	-	-	-	-	-	-	-	-	-	-	-	45
-	-	-	-	-	-	-	-	-	-	-	-	-	-	-	46
24	29	3 099	75	-	-	-	-	7	-	-	-	-	-	-	47
2	-	1 185	26	-	-	-	-	-	-	-	1	-	-	0	48
-	-	-	-	-	-	-	-	- 4 166 684	-	-	-	-	-	318	49
-	-	-	-	-	-	-	-	- 4 166 684	-	-	-	-	-	-	50
-	-	-	-	-	-	-	-	-	-	-	-	-	-	318	51
-	-	-	-	-	-	-	-	-	-	-	-	-	-	-	52
11 526	6 614	7 500	7 137	359 097	47 936	854	25 496	708 315	4 168 743	553	8 169	-	14	1 057	53

sicherungsamt.- 5) Einschl. besond. Finanzierungsvorgänge, ohne bzw. abzüglich Steuerbeteiligung.

noch: Tab. 1.15 Ausgaben und Einnahmen nach Aufgaben
Be
- Beträge in

Lfd. Nr.	Aufgabenbereich	Gewinn- anteile, Ersatz v. soz.Lstg. ausserh. von Einr.	Konzess.- Abgaben 2) Ersatz v. soz.Lstg. in Ein- richtg.	Schuldendienst- hilfen			Sonst. Ein- nahmen d.Ver- waltungs- haus- halts	Brutto- ein- nahmen des Ver- waltungs- haushalts 3)	Rückflüsse von Darlehen	
		48	49	von Bund und Land	von Gemein- den/Gv	von sonst. Be- reichen	53	54	von Gemein- den/Gv	von and. öff. Be- reichen
				50	51	52			55	56
1	Allgemeine Verwaltung	-	-	-	-	-	135	14 895	-	-
	darunter:									
2	Hauptverwaltung	-	-	-	-	-	-	6 197	-	-
3	Finanzverwaltung	-	-	-	-	-	12	1 397	-	-
4	Öffentliche Sicherheit und Ordnung	-	-	-	-	-	-	23	-	-
	darunter:									
5	Öffentliche Ordnung	-	-	-	-	-	-	23	-	-
6	Brandschutz	-	-	-	-	-	-	-	-	-
7	Schulen	-	-	-	-	-	263	62 487	-	-
	darunter:									
8	Grund- und Hauptschulen	-	-	-	-	-	-	-	-	-
9	Realschulen	-	-	-	-	-	-	-	-	-
10	Gymnasien, Kollegs	-	-	-	-	-	-	-	-	-
11	Berufs-, Berufsfach-, Berufsaufbauschulen	-	-	-	-	-	-	3 783	-	-
12	Förderschulen	-	-	-	-	-	146	36 347	-	-
13	Schülerbeförderung	-	-	-	-	-	-	4 577	-	-
14	Wissenschaft, Forschung, Kulturpflege	-	-	-	-	-	6	4 399	-	-
	darunter:									
15	Theater, Musikpflege, Musikschulen	-	-	-	-	-	-	715	-	-
16	Heimat- und sonst. Kulturpflege	-	-	-	-	-	-	431	-	-
17	Volksbildung	-	-	-	-	-	-	3	-	-
18	Naturschutz, Landschaftspflege, Denkmalschutz u. -pflege	-	-	-	-	-	1	41	-	-
19	Soziale Sicherung	135 819	329 836	-	-	-	37	1 556 468	-	-
	darunter:									
20	Allgemeine Sozialverwaltung 4)	-	-	-	-	-	4	2 146	-	-
21	Verw. d. Grundsicherung f. Arbeitsuchende	-	-	-	-	-	-	-	-	-
22	Verwaltung der Jugendhilfe	-	-	-	-	-	-	-	-	-
23	Sozialhilfe nach d. SGB II, SGB IX u. SGB XII	134 089	326 513	-	-	-	-	791 793	-	-
24	Hilfen für Asylbewerber	-	-	-	-	-	-	-	-	-
25	Soziale Einrichtungen	-	-	-	-	-	-	5	-	-
26	Kriegsopferfürsorge und ähnliche Maßnahmen	1 730	3 323	-	-	-	-	24 232	-	-
27	Jugendhilfe nach dem SGB VIII	-	-	-	-	-	-	47 541	-	-
28	Einrichtungen der Jugendhilfe	-	-	-	-	-	34	909	-	-
29	Förderung der Wohlfahrtspflege	-	-	-	-	-	-	3 579	-	-
30	Gesundheit, Sport, Erholung	-	-	-	-	-	47	3 956	-	150
	darunter:									
31	Krankenhäuser	-	-	-	-	-	41	2 128	-	150
32	Förderung des Sports, eigene Sportstätten	-	-	-	-	-	-	89	-	-
33	Badeanstalten	-	-	-	-	-	-	-	-	-
34	Park- und Gartenanlagen	-	-	-	-	-	-	-	-	-
35	Bau- und Wohnungswesen, Verkehr	1 322	-	-	-	-	-	2 692	-	-
	darunter:									
36	Bauverwaltung	-	-	-	-	-	-	1 369	-	-
37	Städtebauliche Planung, Städtebauförderung, Vermessung, Bauordnung	-	-	-	-	-	-	-	-	-
38	Gemeinde-, Kreis-, Bundes- u. Staatsstraßen	-	-	-	-	-	-	-	-	-
39	Straßenbeleuchtung und -reinigung	-	-	-	-	-	-	-	-	-
40	Öffentl. Einrichtungen, Wirtschaftsförderung	-	-	-	-	-	-	1 990	-	-
	darunter:									
41	Abwasserbeseitigung	-	-	-	-	-	-	-	-	-
42	Abfallbeseitigung	-	-	-	-	-	-	-	-	-
43	Bestattungswesen	-	-	-	-	-	-	-	-	-
44	Wirtsch. Unternehmen, allg. Grund- u. Sonderverm.	342	-	-	-	-	13	6 921	-	-
	darunter:									
45	Versorgungsunternehmen	49	-	-	-	-	-	535	-	-
46	Verkehrsunternehmen	-	-	-	-	-	-	-	-	-
47	Allgemeines Grundvermögen	-	-	-	-	-	13	3 247	-	-
48	Allgemeines Sondervermögen	291	-	-	-	-	-	1 506	-	-
49	Allgemeine Finanzwirtschaft	-	-	-	-	83	54 736	4 221 821	-	-
	davon:									
50	Steuern (netto), allg. Zuweis. u. Umlagen	-	-	-	-	-	-	4 166 684	-	-
51	Sonstige allgemeine Finanzwirtschaft	-	-	-	-	83	54 736	55 137	-	-
52	Abwicklung der Vorjahre	-	-	-	-	-	-	-	-	-
53	Insgesamt 5)	137 482	329 836	-	-	83	55 238	5 875 651	-	150

1) Einschl. besond. Finanzierungsvorgänge.- 2) Nur bei wirtschaftl. Unternehmen.- 3) Abzüglich Steuerbeteiligung.- 4) Ohne Jugendhilfe- und Lastenausgleichsverwal-

bereichen und nach Ausgabe-/Einnahmearten 1)
 zirke
 1 000 EUR -

von sonst. Be- reichen	Ein- nahmen aus Ver- äuße- rung von Beteili- gungen	Ein- nahmen aus Ver- äuße- rung von Anlage- vermögen	Zuweisungen und Zuschüsse für Investitionen und Investitionsförds.-Maßnahmen				Ein- nahmen aus Kredit- u. innere n Darl-	Beiträge u.ä. Entgelte sonstige Einn. des Vermög.- haushalts	Brutto- ein- nahmen des Ver- mögens- haus- halts	Brutto- einnahmen Verwalt.- u. Vermögens- haushalt zusammen 3)	Mehrausgaben (-), Mehreinnahmen (brutto)			Lfd. Nr.
			von Bund und Land	von Gemein- den/Gv	von and. öff. Be- reichen	von sonst. Be- reichen					ins- gesamt	Verwal- tungs- haushalt	Vermö- gens haushalt	
57	58	59	60	61	62	63	64	65	66	67	68	69	70	
-	-	9	183	-	-	-	-	123	315	15 210	- 100 066	- 94 416	- 5 650	1
-	-	1	-	-	-	-	-	-	1	6 198	- 36 286	- 35 961	- 325	2
-	-	-	-	-	-	-	-	-	-	1 397	- 6 470	- 6 461	- 9	3
-	-	-	-	-	-	-	-	-	-	23	- 117	- 117	-	4
-	-	-	-	-	-	-	-	-	-	23	- 117	- 117	-	5
-	-	-	-	-	-	-	-	-	-	-	-	-	-	6
95	-	62	3 360	369	-	-	-	-	3 887	66 374	- 67 382	- 52 495	- 14 887	7
-	-	-	-	-	-	-	-	-	-	-	-	-	-	8
-	-	-	-	-	-	-	-	-	-	-	-	-	-	9
-	-	-	-	-	-	-	-	-	-	-	-	-	-	10
-	-	0	287	159	-	-	-	-	446	4 228	- 8 373	- 7 823	- 550	11
95	-	4	1 576	186	-	-	-	-	1 861	38 208	- 28 461	- 22 606	- 5 855	12
-	-	-	-	-	-	-	-	-	-	4 577	- 1 520	- 1 520	-	13
2	-	28	766	123	-	800	-	5	1 724	6 123	- 51 976	- 44 776	- 7 200	14
-	-	0	270	1	-	333	-	-	604	1 320	- 13 447	- 11 351	- 2 096	15
-	-	-	158	0	-	-	-	-	158	589	- 5 416	- 5 391	- 25	16
-	-	-	-	-	-	-	-	-	-	3	- 591	- 591	-	17
2	-	-	-	-	-	-	-	-	2	44	- 7 601	- 7 267	- 333	18
224	-	7	-	2	-	-	-	-	233	1 556 700	- 3 926 349	- 3 920 840	- 5 608	19
-	-	7	-	-	-	-	-	-	7	2 153	- 153 353	- 152 144	- 1 209	20
-	-	-	-	-	-	-	-	-	-	-	-	-	-	21
-	-	-	-	-	-	-	-	-	-	-	-	-	-	22
-	-	-	-	-	-	-	-	-	-	791 793	- 4 167 895	- 4 167 895	-	23
-	-	-	-	-	-	-	-	-	-	-	-	-	-	24
-	-	-	-	-	-	-	-	-	-	5	5	5	-	25
-	-	-	-	-	-	-	-	-	-	24 232	- 6 862	- 6 862	-	26
-	-	-	-	-	-	-	-	-	-	47 541	- 62 194	- 62 194	-	27
-	-	-	-	2	-	-	-	-	2	911	- 3 337	- 3 242	- 95	28
224	-	-	-	-	-	-	-	-	224	3 802	- 218 259	- 214 054	- 4 204	29
-	-	2	758	41	-	223	-	17	1 192	5 148	- 32 134	- 22 726	- 9 408	30
-	-	2	758	-	-	223	-	-	1 134	3 261	- 31 419	- 22 075	- 9 344	31
-	-	-	-	-	-	-	-	-	-	89	- 554	- 522	- 32	32
-	-	-	-	-	-	-	-	-	-	-	-	-	-	33
-	-	-	-	-	-	-	-	-	-	-	-	-	-	34
16	-	-	4	- 1	-	-	-	-	-	20	- 4 079	- 3 487	- 592	35
-	-	-	-	-	-	-	-	-	-	1 369	- 3 977	- 3 964	- 13	36
-	-	-	-	-	-	-	-	-	-	-	-	-	-	37
-	-	-	-	-	-	-	-	-	-	-	-	-	-	38
-	-	-	-	-	-	-	-	-	-	-	-	-	-	39
-	-	10	3	6	-	-	-	-	18	2 008	- 7 392	- 6 254	- 1 137	40
-	-	-	-	-	-	-	-	-	-	-	-	-	-	41
-	-	-	-	-	-	-	-	-	-	-	-	-	-	42
-	-	-	-	-	-	-	-	-	-	-	- 23	- 23	-	43
-	122	15	-	31	-	35	-	723	925	7 846	- 23 116	- 8 819	- 14 298	44
-	-	-	-	-	-	-	-	-	-	535	407	407	-	45
-	-	-	-	-	-	-	-	-	-	-	-	-	-	46
-	-	14	-	-	-	-	-	70	84	3 331	- 7 039	756	- 7 795	47
-	122	-	-	31	-	32	-	653	838	2 344	- 2 242	68	- 2 311	48
-	-	-	-	-	-	-	6 240	101 005	107 245	4 329 066	4 200 844	4 179 797	21 047	49
-	-	-	-	-	-	-	-	-	-	4 166 684	4 166 684	4 166 684	-	50
-	-	-	-	-	-	-	6 240	101 005	107 245	162 382	34 160	13 114	21 047	51
-	-	-	-	-	-	-	-	-	-	-	-	-	-	52
338	122	133	5 073	572	-	1 058	6 240	101 873	115 559	5 991 210	- 11 767	25 866	- 37 633	53

tung, Versicherungsamt.- 5) Einschl. besond. Finanzierungsvorgänge, abzüglich Steuerbeteiligung.

Tab. 1.16 Ausgaben und Einnahmen nach Aufgaben
Kreisangehörige Gemeinden und
- Beträge in

Lfd. Nr.	Aufgabenbereich	Per- sonal- aus- gaben	Unterh. d. Grund- stücke u. d. son- stig. unbewegl. Vermög.	Geräte, Ausstat- tungs- u. Ausrü- st.-, Ge- brauchs- gegenst.	Mieten und Pachten	Bewirt- schaftg. d. Grund- stücke, baulich. Anlagen usw.	Haltung von Fahr- zeugen	Weitere Verwal- tungs- u. Be- triebs- ausgaben	Sonstige Ge- schäfts- und Sach- ausgaben	Erstattg. gaben des tungsbaus an öffentl. Bereich
		1	2	3	4	5	6	7	8	9
1	Allgemeine Verwaltung	1 714 371	35 172	26 986	26 461	49 197	6 609	148 567	309 172	9 629
	darunter:									
2	Hauptverwaltung	799 496	15 815	6 585	6 456	12 588	3 595	50 195	177 220	3 386
3	Finanzverwaltung	385 514	-	1 327	385	4	28	12 040	51 415	847
4	Öffentliche Sicherheit und Ordnung	230 296	21 370	36 721	3 838	28 525	32 863	65 101	51 677	7 882
	darunter:									
5	Öffentliche Ordnung	175 516	139	1 407	1 883	119	92	52 423	11 691	7 445
6	Brandschutz	54 200	20 658	34 232	1 922	28 313	32 698	9 039	38 535	416
7	Schulen	213 563	60 511	16 576	16 343	130 991	1 245	159 923	69 809	65 524
	darunter:									
8	Grund- und Hauptschulen	187 319	56 528	15 830	14 799	123 233	630	58 794	21 431	62 459
9	Realschulen	6 229	591	193	607	1 093	2	694	190	69
10	Gymnasien, Kollegs	1 838	2 062	200	366	4 050	10	1 787	701	636
11	Berufs-, Berufsfach-, Berufsaufbauschulen	2 474	71	11	19	96	1	76	24	-
12	Förderschulen	134	20	1	1	61	-	-	11	175
13	Schülerbeförderung	5 297	180	13	67	8	570	94 348	52	817
14	Wissenschaft, Forschung, Kulturpflege	168 961	21 398	3 633	8 583	15 120	184	39 064	18 334	1 922
	darunter:									
15	Theater, Musikpflege, Musikschulen	61 026	1 780	662	1 139	2 206	26	6 411	3 354	1 154
16	Heimat- und sonst. Kulturpflege	11 527	3 032	557	1 881	2 363	85	10 610	3 592	104
17	Volksbildung	57 789	2 194	1 483	3 481	5 009	9	11 754	4 976	421
18	Naturschutz, Landschaftspflege, Denkmalschutz u. -pflege	5 967	8 454	156	280	1 054	19	2 909	3 284	88
19	Soziale Sicherung	1 082 696	50 454	12 884	27 739	64 016	771	56 723	19 169	21 231
	darunter:									
20	Allgemeine Sozialverwaltung 4)	-	-	-	-	-	-	-	-	-
21	Verw. d. Grundsicherung f. Arbeitsuchende	-	-	-	-	-	-	-	-	-
22	Verwaltung der Jugendhilfe	-	-	-	-	-	-	-	-	-
23	Sozialhilfe nach d. SGB II, SGB IX u. SGB XII	-	-	-	-	-	-	-	-	-
24	Hilfen für Asylbewerber	-	-	-	-	-	-	-	-	-
25	Soziale Einrichtungen	14 714	3 005	351	4 956	5 241	211	3 949	1 434	223
26	Kriegsopferfürsorge und ähnliche Maßnahmen	-	-	-	-	-	-	-	-	-
27	Jugendhilfe nach dem SGB VIII	-	-	0	-	-	-	-	0	77
28	Einrichtungen der Jugendhilfe	1 067 982	47 449	12 533	22 783	58 775	560	52 717	17 460	20 931
29	Förderung der Wohlfahrtspflege	-	-	-	-	-	-	56	269	-
30	Gesundheit, Sport, Erholung	142 919	89 010	7 639	7 064	44 860	5 027	47 116	43 938	3 936
	darunter:									
31	Krankenhäuser	4 084	169	265	-	244	13	1 251	178	-
32	Förderung des Sports, eigene Sportstätten	32 087	32 446	1 748	4 360	27 877	832	7 379	14 777	2 074
33	Badeanstalten	42 570	11 455	1 909	638	10 268	89	18 221	22 113	1 034
34	Park- und Gartenanlagen	53 475	38 261	2 568	421	3 959	3 468	7 981	2 048	459
35	Bau- und Wohnungswesen, Verkehr	551 984	364 591	14 416	6 644	26 042	35 493	135 272	92 808	5 105
	darunter:									
36	Bauverwaltung	258 213	10	754	267	38	357	3 492	7 696	248
37	Städtebauliche Planung, Städtebauförderung, Vermessung, Bauordnung	58 176	403	422	388	130	61	8 327	69 911	531
38	Gemeinde-, Kreis-, Bundes- u. Staatsstraßen	217 773	291 465	10 957	2 924	19 321	30 970	20 377	8 345	3 661
39	Straßenbeleuchtung und -reinigung	14 295	51 696	1 916	615	3 729	4 029	100 069	705	282
40	Öffentl. Einrichtungen, Wirtschaftsförderung	726 440	178 286	26 001	12 821	78 432	62 333	233 775	90 097	64 522
	darunter:									
41	Abwasserbeseitigung	109 107	120 651	8 503	1 233	35 076	3 502	122 500	38 608	46 728
42	Abfallbeseitigung	24 240	5 221	595	829	1 764	551	38 438	4 179	10 061
43	Bestattungswesen	28 367	16 975	934	2 074	7 613	709	19 235	2 582	493
44	Wirtsch. Unternehmen, allg. Grund- u. Sonderverm.	150 599	126 705	10 000	12 419	80 366	10 040	193 218	173 657	8 586
	darunter:									
45	Versorgungsunternehmen	63 497	61 048	6 240	2 329	8 229	4 408	152 449	134 840	5 053
46	Verkehrsunternehmen	2 634	355	128	192	193	560	2 841	970	437
47	Allgemeines Grundvermögen	16 864	39 259	1 157	5 141	59 585	231	5 337	12 673	202
48	Allgemeines Sondervermögen	223	511	14	88	396	6	390	481	91
49	Allgemeine Finanzwirtschaft	-	-	-	-	-	-	-	-	-
	davon:									
50	Steuern (netto), allg. Zuweis. u. Umlagen	-	-	-	-	-	-	-	-	-
51	Sonstige allgemeine Finanzwirtschaft	-	-	-	-	-	-	-	-	-
52	Abwicklung der Vorjahre	-	-	-	-	-	-	-	-	-
53	Insgesamt 5)	4 981 830	947 496	154 857	121 914	517 549	154 565	1 078 758	868 662	188 337

1) Einschl. besond. Finanzierungsvorgänge.- 2) Zinsausgaben nur unter "Sonstige allgemeine Finanzwirtschaft".- 3) Ohne Steuerbeteiligung.- 4) Ohne Jugendhilfe- und

bereichen und nach Ausgabe-/Einnahmearten 1)
 Verwaltungsgemeinschaften zusammen
 1 000 EUR -

von Aus- Verwal- halts	Kalkulatorische Kosten		Zu- schüsse f. lfd. Zw. an sozi- ale oder ähnl. Einricht.	Zuweis. u. sonst. Zusch. f. lfd. Zw., allg. Zuw., Umlg.		Schuldendienst- hilfen		Soziale Leistun- gen ----- Zins- ausgaben 2)	Sonstige Ausgaben des Ver- waltungs- haus- halts	Brutto- ausgaben des Ver- waltungs- haushalts 3)	Gewährung von Darlehen		Erwerb von Be- teil- gungen, Kapi- talein- lagen	Erwerb von Sach- ver- mögen	Lfd. Nr.
an sonst. Bereiche	Ab- schrei- bung	Verzins. Anlage- kapital		an öffentl. Bereich	an sonst. Bereiche	an öffentl. Bereich	an sonst. Bereiche				an öffentl. Bereich	an sonst. Bereiche			
10	11	12	13	14	15	16	17	18	19	20	21	22	23	24	
22 236	6 579	3 103	21	2 486	973	-	17	-	31 677	2 393 256	150	165	28	105 168	1
4 873	163	22	15	435	736	-	17	-	3 848	1 085 446	-	160	28	51 910	2
2 112	47	3	-	1 493	21	-	-	-	27 795	483 030	150	-	-	928	3
15 178	9 777	4 640	3 465	7 461	3 529	-	-	-	107	522 430	-	-	-	178 091	4
4 856	61	8	2 128	7 085	947	-	-	-	26	265 827	-	-	-	2 251	5
9 767	9 582	4 534	794	73	2 556	-	-	-	72	247 391	-	-	-	174 001	6
36 849	25 327	18 933	14 210	298 364	9 230	1 540	-	-	918	1 139 859	4 680	-	-	131 789	7
33 638	23 161	17 737	12 115	292 177	7 862	1 117	-	-	379	929 208	4 680	-	-	121 793	8
755	694	346	298	1 046	158	215	-	-	118	13 300	-	-	-	851	9
799	528	437	795	2 134	203	207	-	-	412	17 164	-	-	-	3 147	10
72	-	-	-	7	1	-	-	-	-	2 853	-	-	-	75	11
43	-	-	9	5	32	-	-	-	-	492	-	-	-	-	12
680	464	29	6	470	1	-	-	-	10	103 010	-	-	-	535	13
23 971	6 434	4 262	34 778	16 669	24 043	-	13	-	287	387 656	-	71	2	11 348	14
4 535	2 236	1 066	18 736	2 315	5 964	-	-	-	61	112 672	-	-	-	781	15
6 388	1 286	849	2 595	21	5 016	-	13	-	30	49 949	-	46	-	2 142	16
3 572	873	644	10 787	2 886	5 636	-	-	-	17	111 530	-	-	2	3 673	17
5 576	551	751	296	8 932	1 548	-	-	-	105	39 972	-	25	-	1 898	18
69 986	19 396	14 328	2 080 632	43 442	142 698	46	248	5 986	683	3 713 129	-	317	-	57 329	19
-	-	-	-	-	-	-	-	-	-	-	-	-	-	-	20
-	-	-	-	-	-	-	-	-	-	-	-	-	-	-	21
-	-	-	-	-	-	-	-	-	-	-	-	-	-	-	22
-	-	-	-	-	-	-	-	26	-	26	-	-	-	-	23
-	-	-	-	-	-	-	-	-	-	-	-	-	-	-	24
2 447	1 855	1 283	2 546	233	3 500	-	248	-	321	46 518	-	174	-	2 371	25
-	-	-	-	-	-	-	-	-	-	-	-	-	-	-	26
-	-	-	12	151	-	-	-	-	-	241	-	-	-	-	27
67 539	17 541	13 045	2 057 280	42 922	139 198	46	-	-	300	3 639 060	-	143	-	54 958	28
-	-	-	20 794	60	-	-	-	-	-	21 180	-	-	-	-	29
103 283	36 157	23 422	39 575	6 141	40 693	31	373	10	262	641 458	-	4 956	23 683	22 179	30
168	-	-	-	190	369	-	-	-	13	6 943	-	600	-	653	31
14 312	12 996	10 376	38 167	1 158	15 208	29	253	10	107	216 198	-	2 147	-	9 109	32
15 457	19 178	9 300	-	1 906	22 489	-	-	-	118	176 746	-	-	23 681	2 289	33
61 961	1 281	2 120	0	296	952	-	120	-	-	179 370	-	2 090	1	5 615	34
252 258	17 703	12 662	-	4 775	4 503	-	101	-	2 312	1 526 669	88	2 406	1 086	358 822	35
2 253	23	1	-	13	6	-	-	-	32	273 401	-	-	-	1 195	36
2 471	335	217	-	767	1 074	-	-	-	1 545	144 759	-	1 000	-	3 001	37
177 769	11 826	9 296	-	1 193	629	-	-	-	561	807 066	-	-	-	87 928	38
58 600	1 732	530	-	14	726	-	-	-	92	239 030	-	-	-	4 135	39
218 568	199 261	131 931	424	116 252	51 706	3 436	69	17	36 345	2 230 716	505	3 455	6 875	159 030	40
102 227	149 566	97 315	-	106 489	6 116	3 436	-	1	32 923	983 982	200	649	1 501	15 819	41
22 142	1 582	1 077	-	126	359	-	-	-	2 186	113 351	-	-	2	723	42
40 141	16 108	16 691	74	149	235	-	-	-	1 020	153 400	-	-	-	2 428	43
107 744	97 793	71 845	271	9 994	37 826	647	33	125	25 963	1 117 829	500	43 566	36 566	486 660	44
62 525	71 097	38 463	-	7 198	5 854	98	7	112	20 793	644 241	500	12 377	23 161	20 708	45
2 118	594	229	-	229	1 401	-	6	1	-	12 888	-	2 500	264	124	46
21 690	13 171	24 742	-	20	617	-	2	-	1 365	202 055	-	14 865	3 118	449 751	47
422	23	21	271	25	634	-	-	-	2 521	6 116	-	263	445	397	48
-	-	-	-	5 982 996	-	-	-	87 882	3 903 094	9 973 971	-	-	-	-	49
-	-	-	-	5 982 996	-	-	-	-	33	5 983 029	-	-	-	-	50
-	-	-	-	-	-	-	-	87 882	3 903 061	3 990 942	-	-	-	-	51
-	-	-	-	-	-	-	-	-	-	-	-	-	-	-	52
850 072	418 427	285 126	2 173 377	6 488 581	315 201	5 700	854	94 020	4 001 648	23 646 974	5 923	54 936	68 240	1 510 417	53

Lastenausgleichsverwaltung, Versicherungsamt.- 5) Einschl. besond. Finanzierungsvorgänge, ohne Steuerbeteiligung.

noch: Tab. 1.16 Ausgaben und Einnahmen nach Aufgaben
Kreisangehörige Gemeinden und
- Beträge in

Lfd. Nr.	Aufgabenbereich	Bau- maß- nahmen	Zuweisungen und Zuschüsse für Investitionen		Tilgung von Krediten bzw. Rückz. Inn. Darl.		Sonstige Ausgaben des Ver- mögens- haus- halts	Brutto- ausgaben des Ver- mögens- haus- halts	Brutto- ausgaben des Verwaltungs- und Vermögens- haushalts zusammen 2)
			an öffentl. Bereich	an sonst. Bereiche	an öffentl. Bereich	an sonst. Bereiche			
		25	26	27	28	29	30	31	32
1	Allgemeine Verwaltung darunter:	189 445	7 320	1 913	-	-	206	304 395	2 697 650
2	Hauptverwaltung	41 787	509	1 707	-	-	185	96 286	1 181 732
3	Finanzverwaltung	-	419	4	-	-	19	1 520	484 550
4	Öffentliche Sicherheit und Ordnung darunter:	157 628	675	1 803	-	-	382	338 579	861 009
5	Öffentliche Ordnung	68	128	986	-	-	19	3 451	269 278
6	Brandschutz	154 375	537	440	-	-	363	329 715	577 107
7	Schulen darunter:	586 096	43 276	1 623	-	-	878	768 342	1 908 201
8	Grund- und Hauptschulen	565 285	34 401	1 168	-	-	346	727 673	1 656 881
9	Realschulen	1 130	679	149	-	-	179	2 988	16 288
10	Gymnasien, Kollegs	10 437	5 426	240	-	-	351	19 600	36 764
11	Berufs-, Berufsfach-, Berufsaufbauschulen	1 178	-	-	-	-	-	1 253	4 106
12	Förderschulen	39	-	-	-	-	-	39	531
13	Schülerbeförderung	679	-	-	-	-	-	1 214	104 225
14	Wissenschaft, Forschung, Kulturpflege darunter:	71 958	1 071	17 594	-	-	399	102 443	490 099
15	Theater, Musikpflege, Musikschulen	4 616	-	778	-	-	- 1	6 175	118 847
16	Heimat- und sonst. Kulturpflege	11 297	814	3 925	-	-	14	18 238	68 188
17	Volksbildung	7 635	-	366	-	-	3	11 679	123 209
18	Naturschutz, Landschaftspflege, Denkmalschutz u. -pflege	25 698	180	1 167	-	-	345	29 312	69 283
19	Soziale Sicherung darunter:	764 615	2 080	104 265	-	-	843	929 449	4 642 578
20	Allgemeine Sozialverwaltung 4)	-	-	-	-	-	-	-	-
21	Verw. d. Grundsicherung f. Arbeitsuchende	-	-	-	-	-	-	-	-
22	Verwaltung der Jugendhilfe	-	-	-	-	-	-	-	-
23	Sozialhilfe nach d. SGB II, SGB IX u. SGB XII	-	-	-	-	-	-	-	26
24	Hilfen für Asylbewerber	-	-	-	-	-	-	-	-
25	Soziale Einrichtungen	13 110	41	288	-	-	353	16 336	62 854
26	Kriegsopferfürsorge und ähnliche Maßnahmen	-	-	-	-	-	-	-	-
27	Jugendhilfe nach dem SGB VIII	-	-	8	-	-	-	8	233
28	Einrichtungen der Jugendhilfe	751 505	2 039	101 036	-	-	358	910 038	4 549 099
29	Förderung der Wohlfahrtspflege	-	-	2 942	-	-	1	2 942	24 122
30	Gesundheit, Sport, Erholung darunter:	257 109	2 838	33 634	-	-	836	345 234	986 692
31	Krankenhäuser	466	1 027	855	-	-	322	3 923	10 866
32	Förderung des Sports, eigene Sportstätten	116 437	216	26 703	-	-	352	154 964	371 162
33	Badeanstalten	85 180	805	5 613	-	-	145	117 713	294 459
34	Park- und Gartenanlagen	23 091	33	28	-	-	0	30 858	210 228
35	Bau- und Wohnungswesen, Verkehr darunter:	1 160 983	9 581	53 302	-	-	1 091	1 587 361	3 114 031
36	Bauverwaltung	23	-	-	-	-	32	1 250	274 651
37	Städtebauliche Planung, Städtebauförderung, Vermessung, Bauordnung	976	202	19 581	-	-	48	24 808	169 567
38	Gemeinde-, Kreis-, Bundes- u. Staatsstraßen	1 015 639	7 701	5 929	-	-	478	1 117 675	1 924 741
39	Straßenbeleuchtung und -reinigung	39 512	-	8 685	-	-	140	52 472	291 502
40	Öffentl. Einrichtungen, Wirtschaftsförderung darunter:	1 152 223	31 330	62 742	-	-	68 223	1 484 383	3 715 099
41	Abwasserbeseitigung	843 079	28 933	13 417	-	-	62 297	965 895	1 949 877
42	Abfallbeseitigung	9 351	146	-	-	-	4 378	14 600	127 950
43	Bestattungswesen	31 881	305	323	-	-	1 313	36 249	189 649
44	Wirtsch. Unternehmen, allg. Grund- u. Sonderverm. darunter:	781 442	7 981	42 025	-	-	35 935	1 434 675	2 552 504
45	Versorgungsunternehmen	331 753	5 541	6 641	-	-	23 158	423 839	1 068 081
46	Verkehrsunternehmen	2 477	1 521	48	-	-	-	6 934	19 822
47	Allgemeines Grundvermögen	371 109	37	4 289	-	-	1 168	844 335	1 046 390
48	Allgemeines Sondervermögen	914	6	160	-	-	11 225	13 410	19 526
49	Allgemeine Finanzwirtschaft davon:	-	-	-	3 324	751 659	3 664 379	4 419 362	14 393 333
50	Steuern (netto), allg. Zuweis. u. Umlagen	-	-	-	-	-	-	-	5 983 029
51	Sonstige allgemeine Finanzwirtschaft	-	-	-	3 324	751 659	3 639 005	4 393 988	8 384 930
52	Abwicklung der Vorjahre	-	-	-	-	-	25 374	25 374	25 374
53	Insgesamt 5)	5 121 500	106 151	318 900	3 324	751 659	3 773 173	11 714 222	35 361 196

1) Einschl. besond. Finanzierungsvorgänge.- 2) Ohne Steuerbeteiligung.- 3) Abzüglich Steuerbeteiligung.- 4) Ohne Jugendhilfe- und Lastenausgleichsverwaltung, Ver-

bereichen und nach Ausgabe-/Einnahmearten 1)
 Verwaltungsgemeinschaften zusammen
 1 000 EUR -

Steuern (netto) 3), st.ähnl. Einnahmen, Gebühren, Zweckgeb. Abgaben	Ein- nahmen aus Verkauf	Mieten und Pach- ten	Sonst. Verwal- tungs- und Be- triebs- ein- nahmen	Erstattungen von Ausgaben des Verwaltungshaushalts				Allgemeine Zuweisungen, Umlagen, Zuweisungen und Zuschüsse für laufende Zwecke				Zins- einnahmen			Lfd. Nr.
				von Bund und Land	von Gemein- den/Gv	von and. öff. Be- reichen	von sonst. Be- reichen	von Bund und Land	von Gemein- den/Gv	von and. öff. Be- reichen	von sonst. Be- reichen	von Gemein- den/Gv	von and. öff. Be- reichen	von sonst. Be- reichen	
33	34	35	36	37	38	39	40	41	42	43	44	45	46	47	
40 920	5 117	31 006	16 748	11 379	16 746	23 886	178 618	3 652	283	1 246	3 775	-	-	22	1
23 269	4 316	18 352	8 902	264	7 215	16 081	98 722	1 865	139	851	1 808	-	-	22	2
2 524	46	2	3 739	20	4 370	5 154	42 309	100	3	314	1 295	-	-	-	3
85 852	404	4 308	7 524	362	6 737	561	4 327	2 094	819	266	1 104	-	-	0	4
69 197	219	712	1 629	67	2 672	546	3 653	631	29	263	152	-	-	-	5
16 651	182	3 488	5 716	211	2 492	0	655	672	640	3	910	-	-	0	6
15 223	4 185	62 652	10 990	1 854	48 556	8 972	7 806	107 755	23 487	275	1 695	-	0	166	7
13 331	3 683	60 355	9 985	1 831	38 458	7 805	5 780	29 361	13 947	223	1 519	-	0	2	8
23	8	752	54	6	3 408	93	306	2 151	2 143	-	87	-	-	-	9
74	5	885	54	-	3 540	138	30	276	5 780	-	25	-	-	152	10
3	-	4	5	2	447	-	10	988	759	-	-	-	-	-	11
-	-	238	-	-	-	-	-	104	-	-	-	-	-	-	12
85	-	7	323	4	1 626	700	64	73 080	756	41	-	-	-	-	13
33 843	1 848	4 880	5 190	289	2 039	123	3 286	15 976	4 548	317	7 124	-	-	19	14
22 774	107	1 150	1 942	36	991	20	1 045	9 900	2 955	207	2 319	-	-	-	15
1 200	773	1 544	1 092	41	40	4	711	363	136	1	1 406	-	-	0	16
6 675	99	993	948	24	561	48	448	4 052	810	90	1 692	-	-	1	17
286	38	394	292	17	16	0	90	694	39	2	585	-	-	-	18
117 975	9 859	20 775	16 581	565	14 613	133	19 561	1 844 276	57 442	5 604	10 684	-	-	174	19
-	-	-	-	-	-	-	-	-	-	-	-	-	-	-	20
-	-	-	-	-	-	-	-	-	-	-	-	-	-	-	21
-	-	-	-	-	-	-	-	-	-	-	-	-	-	-	22
-	-	-	-	-	-	-	-	-	-	-	51	-	-	-	23
-	-	-	-	-	-	-	-	-	-	-	-	-	-	-	24
4 650	129	12 375	1 962	36	478	23	1 983	1 612	229	44	565	-	-	43	25
-	-	-	-	-	-	-	-	-	-	-	-	-	-	-	26
-	0	-	-	-	-	-	-	-	-	-	-	-	-	-	27
113 325	9 730	8 400	14 619	528	14 080	110	17 578	1 841 577	57 091	5 560	7 898	-	-	52	28
-	-	-	-	-	44	-	-	1 033	100	-	853	-	-	78	29
45 840	1 452	26 374	32 761	211	9 071	2 659	22 326	5 808	946	210	4 692	-	-	163	30
4 717	13	114	204	-	-	-	285	-	0	-	6	-	-	-	31
7 678	385	13 502	11 942	-	3 344	1 351	4 546	3 320	205	17	785	-	-	123	32
18 271	666	8 970	17 118	26	953	209	1 798	815	657	42	1 018	-	-	39	33
3 272	53	335	1 022	2	17	10	15 414	147	8	46	637	-	-	-	34
59 402	1 382	2 930	46 143	878	3 542	2 092	86 573	192 318	1 305	285	1 675	-	38	625	35
4 165	76	-	2 682	1	331	482	23 557	137	4	47	58	-	-	-	36
7 195	214	13	6 027	29	606	32	5 821	10 943	607	32	378	-	-	2	37
9 461	656	1 034	33 716	735	2 004	1 477	55 496	178 312	533	29	1 180	-	-	-	38
5 809	22	30	1 625	96	395	3	1 331	1 767	31	-	25	-	-	0	39
1 065 497	10 284	22 354	63 837	721	46 073	7 574	479 914	10 020	7 982	456	3 744	1	0	1 336	40
815 550	482	369	4 142	203	23 921	2 232	62 347	945	3 061	16	286	1	0	1 256	41
62 072	3 679	1 479	3 103	0	16 033	1 444	6 408	298	649	151	19	-	-	1	42
94 646	613	608	2 343	333	71	1	1 835	28	0	42	130	-	-	7	43
556 262	78 307	248 369	87 625	52	2 384	2 402	23 490	30 922	957	130	4 727	0	0	4 080	44
512 193	19 668	1 662	63 986	-	1 449	1 917	8 766	58	176	5	469	-	0	1 254	45
2 814	17	1 171	625	-	274	-	130	1 465	155	-	32	-	-	-	46
2 067	1 448	226 114	8 950	13	218	5	4 982	609	269	-	225	-	-	405	47
15	489	2 618	254	-	1	-	120	217	1	-	1 842	0	-	1 079	48
13 660 957	-	-	5	-	-	-	26 790	2 614 301	353 092	-	-	43	17	13 678	49
13 660 957	-	-	-	-	-	-	26 790	2 614 301	353 092	-	-	-	-	-	50
-	-	-	5	-	-	-	-	-	-	-	-	43	17	13 678	51
-	-	-	-	-	-	-	-	-	-	-	-	-	-	-	52
15 681 771	112 839	423 648	287 406	16 312	149 761	48 403	852 693	4 827 122	450 859	8 788	39 220	44	56	20 263	53

sicherungsamt.- 5) Einschl. besond. Finanzierungsvorgänge, ohne bzw. abzüglich Steuerbeteiligung.

noch: Tab. 1.16 Ausgaben und Einnahmen nach Aufgaben
Kreisangehörige Gemeinden und
- Beträge in

Lfd. Nr.	Aufgabenbereich	Gewinn- anteile, Ersatz v. soz.Lstg. ausserh. von Einr.	Konzess.- Abgaben 2) Ersatz v. soz.Lstg. in Ein- richtg.	Schuldendienst- hilfen			Sonst. Ein- nahmen d.Ver- waltungs- haus- halts	Brutto- ein- nahmen des Ver- waltungs- haushalts 3)	Rückflüsse von Darlehen	
		48	49	von Bund und Land	von Gemein- den/Gv	von sonst. Be- reichen	53	54	von Gemein- den/Gv	von and. öff. Be- reichen
				50	51	52			55	56
1	Allgemeine Verwaltung	8	-	-	-	-	65 448	398 853	150	-
	darunter:									
2	Hauptverwaltung	8	-	-	-	-	4 978	186 791	-	-
3	Finanzverwaltung	-	-	-	-	-	60 470	120 345	150	-
4	Öffentliche Sicherheit und Ordnung	-	-	-	-	-	670	115 027	-	-
	darunter:									
5	Öffentliche Ordnung	-	-	-	-	-	580	80 352	-	-
6	Brandschutz	-	-	-	-	-	89	31 709	-	-
7	Schulen	-	-	-	-	-	117	293 734	-	29 036
	darunter:									
8	Grund- und Hauptschulen	-	-	-	-	-	114	186 395	-	4 036
9	Realschulen	-	-	-	-	-	-	9 031	-	-
10	Gymnasien, Kollegs	-	-	-	-	-	-	10 960	-	25 000
11	Berufs-, Berufsfach-, Berufsaufbauschulen	-	-	-	-	-	-	2 210	-	-
12	Förderschulen	-	-	-	-	-	-	342	-	-
13	Schülerbeförderung	-	-	-	-	-	1	76 688	-	-
14	Wissenschaft, Forschung, Kulturpflege	-	-	-	-	-	287	79 771	-	-
	darunter:									
15	Theater, Musikpflege, Musikschulen	-	-	-	-	-	3	43 451	-	-
16	Heimat- und sonst. Kulturpflege	-	-	-	-	-	11	7 321	-	-
17	Volksbildung	-	-	-	-	-	245	16 685	-	-
18	Naturschutz, Landschaftspflege, Denkmalschutz u. -pflege	-	-	-	-	-	6	2 461	-	-
19	Soziale Sicherung	6	52	-	-	-	217	2 118 518	8	-
	darunter:									
20	Allgemeine Sozialverwaltung 4)	-	-	-	-	-	-	-	-	-
21	Verw. d. Grundsicherung f. Arbeitsuchende	-	-	-	-	-	-	-	-	-
22	Verwaltung der Jugendhilfe	-	-	-	-	-	-	-	-	-
23	Sozialhilfe nach d. SGB II, SGB IX u. SGB XII	-	-	-	-	-	-	51	-	-
24	Hilfen für Asylbewerber	-	-	-	-	-	-	-	-	-
25	Soziale Einrichtungen	0	-	-	-	-	12	24 142	8	-
26	Kriegsopferfürsorge und ähnliche Maßnahmen	-	-	-	-	-	-	-	-	-
27	Jugendhilfe nach dem SGB VIII	-	-	-	-	-	-	0	-	-
28	Einrichtungen der Jugendhilfe	-	-	-	-	-	138	2 090 685	-	-
29	Förderung der Wohlfahrtspflege	-	-	-	-	-	10	2 118	-	-
30	Gesundheit, Sport, Erholung	4 362	-	-	-	-	239	157 113	-	-
	darunter:									
31	Krankenhäuser	-	-	-	-	-	59	5 399	-	-
32	Förderung des Sports, eigene Sportstätten	2 942	-	-	-	-	85	50 227	-	-
33	Badeanstalten	1 420	-	-	-	-	34	52 037	-	-
34	Park- und Gartenanlagen	-	-	-	-	-	60	21 022	-	-
35	Bau- und Wohnungswesen, Verkehr	222	-	-	-	-	4 958	404 370	30	129
	darunter:									
36	Bauverwaltung	-	-	-	-	-	353	31 894	-	-
37	Städtebauliche Planung, Städtebauförderung, Vermessung, Bauordnung	-	-	-	-	-	3 910	35 807	-	-
38	Gemeinde-, Kreis-, Bundes- u. Staatsstraßen	-	-	-	-	-	188	284 821	30	-
39	Straßenbeleuchtung und -reinigung	-	-	-	-	-	95	11 228	-	-
40	Öffentl. Einrichtungen, Wirtschaftsförderung	1 680	-	-	-	-	37 849	1 759 322	-	46
	darunter:									
41	Abwasserbeseitigung	90	-	-	-	-	35 154	950 054	-	30
42	Abfallbeseitigung	-	-	-	-	-	2 212	97 549	-	-
43	Bestattungswesen	120	-	-	-	-	335	101 110	-	-
44	Wirtsch. Unternehmen, allg. Grund- u. Sonderverm.	15 644	276 416	-	-	-	9 251	1 341 018	62	1 099
	darunter:									
45	Versorgungsunternehmen	11 101	257 445	-	-	-	8 603	888 751	-	1 099
46	Verkehrsunternehmen	11	-	-	-	-	-	6 683	-	-
47	Allgemeines Grundvermögen	159	-	-	-	-	100	245 565	62	-
48	Allgemeines Sondervermögen	380	-	-	-	-	118	7 134	-	-
49	Allgemeine Finanzwirtschaft	-	-	1	616	204	738 387	17 408 091	-	-
	davon:									
50	Steuern (netto), allg. Zuweis. u. Umlagen	-	-	-	-	-	1 181	16 656 321	-	-
51	Sonstige allgemeine Finanzwirtschaft	-	-	1	616	204	737 206	751 770	-	-
52	Abwicklung der Vorjahre	-	-	-	-	-	-	-	-	-
53	Insgesamt 5)	21 921	276 468	1	616	204	857 423	24 075 818	250	30 310

1) Einschl. besond. Finanzierungsvorgänge.- 2) Nur bei wirtschaftl. Unternehmen.- 3) Abzüglich Steuerbeteiligung.- 4) Ohne Jugendhilfe- und Lastenausgleichsverwal-

bereichen und nach Ausgabe-/Einnahmearten 1)
Verwaltungsgemeinschaften zusammen
1 000 EUR -

	Ein- nahmen aus Ver- äuße- rung von Beteili- gungen	Ein- nahmen aus Ver- äuße- rung von Anlage- vermögen	Zuweisungen und Zuschüsse für Investitionen und Investitionsförds.-Maßnahmen				Ein- nahmen aus Kredit u. inneren Dar- lehen	Beiträge u.ä. Entgelte sonstige Einn. des Vermög.- haushalts	Brutto- ein- nahmen des Ver- mögens- haus- halts	Brutto- einnahmen Verwalt.- u. Vermögens- haushalt zu-sammen 3)	Mehrausgaben (-), Mehreinnahmen (brutto)			Lfd. Nr.	
von sonst. Be- reichen			von Bund und Land	von Gemein- den/Gv	von and. öff. Be- reichen	von sonst. Be- reichen					ins- gesamt	Verwal- tungs- haushalt	Vermö- gens haushalt		
57	58	59	60	61	62	63	64	65	66	67	68	69	70		
1 700	-	34 355	28 383	7 511	99	3 822	-	517	76 538	475 391	- 2 222 259	- 1 994 403	- 227 856	1	
1 666	-	29 385	6 441	512	-	3 124	-	328	41 457	228 248	- 953 484	- 898 655	- 54 829	2	
-	-	1	-	45	-	-	-	19	215	120 561	- 363 989	- 362 685	- 1 305	3	
16	-	4 133	48 925	7 983	143	2 755	-	433	64 387	179 414	- 681 595	- 407 403	- 274 192	4	
3	-	15	23	231	10	23	-	19	323	80 675	- 188 603	- 185 474	- 3 128	5	
11	-	4 119	45 982	7 745	133	2 716	-	414	61 120	92 829	- 484 278	- 215 683	- 268 596	6	
53	-	2 055	212 585	19 292	478	1 366	-	1 031	265 898	559 633	- 1 348 568	- 846 125	- 502 443	7	
14	-	2 041	208 459	7 077	268	1 342	-	423	223 661	410 056	- 1 246 825	- 742 812	- 504 012	8	
-	-	0	376	715	-	-	-	179	1 270	10 301	- 5 987	- 4 269	- 1 718	9	
-	-	-	552	10 956	211	-	-	427	37 146	48 106	- 11 342	- 6 205	- 17 546	10	
-	-	-	19	36	-	-	-	-	55	2 266	- 1 840	- 642	- 1 198	11	
-	-	-	-	-	-	-	-	-	-	342	- 189	- 150	- 39	12	
-	-	9	293	4	-	11	-	-	318	77 005	- 27 219	- 26 323	- 896	13	
554	-	4 553	27 655	842	151	6 180	-	93	40 028	119 798	- 370 301	- 307 886	- 62 415	14	
10	-	1 721	1 691	55	-	999	-	- 1	4 475	47 926	- 70 921	- 69 221	- 1 700	15	
129	-	42	3 249	79	18	1 436	-	14	4 967	12 288	- 55 899	- 42 629	- 13 271	16	
1	-	5	3 670	31	3	475	-	3	4 187	20 873	- 102 337	- 94 845	- 7 492	17	
5	-	2 433	10 108	201	-	1 524	-	54	14 325	16 786	- 52 498	- 37 511	- 14 987	18	
3 509	9	9 793	275 316	4 224	63	10 555	-	1 405	304 882	2 423 400	- 2 219 178	- 1 594 611	- 624 567	19	
-	-	-	-	-	-	-	-	-	-	-	-	-	-	20	
-	-	-	-	-	-	-	-	-	-	-	-	-	-	21	
-	-	-	-	-	-	-	-	-	-	-	-	-	-	22	
-	-	-	-	-	-	-	-	-	-	51	25	25	-	23	
-	-	-	-	-	-	-	-	-	-	-	-	-	-	24	
2 167	9	9 552	3 719	12	-	524	-	429	16 421	40 563	- 22 290	- 22 375	85	25	
-	-	-	-	-	-	-	-	-	-	-	-	-	-	26	
-	-	-	-	-	-	-	-	-	-	0	- 233	- 241	8	27	
500	-	241	270 807	4 210	63	10 031	-	844	286 697	2 377 382	- 2 171 716	- 1 548 375	- 623 342	28	
842	-	-	789	2	-	-	-	1	1 634	3 752	- 20 371	- 19 062	- 1 309	29	
3 510	-	865	45 942	5 927	134	5 525	-	1 878	63 781	220 894	- 765 798	- 484 345	- 281 453	30	
17	-	8	131	250	-	236	-	161	803	6 202	- 4 664	- 1 544	- 3 120	31	
2 610	-	517	20 044	813	-	3 276	-	187	27 446	77 673	- 293 488	- 165 971	- 127 517	32	
860	-	84	13 686	4 803	14	563	-	1 248	21 257	73 295	- 221 164	- 124 709	- 96 456	33	
-	-	115	5 679	- 86	45	226	-	98	6 076	27 099	- 183 130	- 158 348	- 24 781	34	
16 535	1 503	533 155	346 053	8 799	402	23 503	-	313 478	1 243 587	1 647 958	- 1 466 073	- 1 122 299	- 343 774	35	
-	-	10	24	-	-	25	-	41	99	31 993	- 242 658	- 241 507	- 1 151	36	
283	6	9 649	11 037	113	-	529	-	25 214	46 831	82 639	- 86 929	- 108 952	22 023	37	
289	9	49 911	304 503	8 395	385	18 383	-	285 539	667 444	952 265	- 972 476	- 522 245	- 450 231	38	
-	-	265	1 019	28	-	183	-	601	2 096	13 324	- 278 178	- 227 802	- 50 376	39	
6 137	21 128	139 931	222 428	11 018	3 028	8 009	-	268 183	679 907	2 439 229	- 1 275 870	- 471 394	- 804 476	40	
3 995	-	1 366	93 568	7 700	1 023	2 368	-	257 441	367 490	1 317 544	- 632 333	- 33 928	- 598 405	41	
33	-	79	1 821	375	-	632	-	4 384	7 324	104 873	- 23 078	- 15 802	- 7 276	42	
42	-	136	351	93	-	113	-	1 456	2 190	103 301	- 86 348	- 52 289	- 34 059	43	
31 461	8 061	282 982	191 058	2 914	1 930	7 127	-	100 299	626 993	1 968 011	- 584 493	223 189	- 807 683	44	
16 199	161	2 345	25 217	1 472	899	1 691	-	90 747	139 828	1 028 580	- 39 501	244 510	- 284 011	45	
-	-	461	220	28	-	147	-	-	855	7 538	- 12 285	- 6 206	- 6 079	46	
2 906	1 206	273 300	103 410	971	1 031	3 538	-	2 967	389 392	634 956	- 411 434	43 510	- 454 944	47	
238	6 660	214	1 246	95	-	1 301	-	5 579	15 334	22 468	2 942	1 018	1 924	48	
-	-	-	346 432	-	-	-	-	1 081 091	6 719 346	8 146 869	25 554 960	11 161 626	7 434 120	3 727 507	49
-	-	-	346 432	-	-	-	-	-	346 432	17 002 753	11 019 724	10 673 292	346 432	50	
-	-	-	-	-	-	-	-	1 081 091	6 719 346	7 800 437	8 552 207	- 3 239 173	3 406 449	51	
-	-	-	-	-	-	-	-	-	-	-	-	-	-	25 374	52
63 476	30 700	1 011 822	1 744 777	68 510	6 427	68 844	1 081 091	7 406 663	11 512 870	35 588 688	227 492	428 844	- 201 352	53	

tung, Versicherungsamt.- 5) Einschl. besond. Finanzierungsvorgänge, abzüglich Steuerbeteiligung.

Tab. 1.2 Ausgabe- und Einnahmearten der Gemeinden und Gemeindeverbände (ohne
- Beträge in

Lfd. Nr.	Ausgabe-/Einnahmeart	Gemeinden und Gemeinde- verbände insgesamt	zusammen	Kreisfreie Städte				
				davon mit ... Einwohnern				
				500 000 und mehr	200 000 bis unter 500 000	bis unter 200 000	50 000 bis unter 100 000	weniger als 50 000
Ausgaben des Verwaltungshaushalts 1)								
Personalausgaben								
1	Aufwendungen für ehrenamtliche Tätigkeit Dienstbezüge u. dgl.	201 310	28 252	11 865	1 752	4 701	5 233	4 701
2	Beamte	1 758 992	1 210 714	790 281	80 968	193 321	91 667	54 477
3	Tariflich Beschäftigte	6 571 771	2 338 654	1 329 591	147 664	378 791	273 439	209 170
4	Beschäftigungsbezüge u. dgl. Versorgungsbezüge u. dgl.	85 081	32 684	19 539	54	7 823	3 382	1 886
5	Beamte	555 053	549 874	399 333	50 051	95 456	4 669	367
6	Tariflich Beschäftigte	27 516	27 502	27 132	325	33	12	-
7	Sonstige	33	9	-	-	9	-	-
Beiträge zu Versorgungskassen								
8	Beamte	496 819	118 342	-	70	17 479	61 320	39 473
9	Tariflich Beschäftigte	516 302	180 856	100 098	11 777	30 299	21 833	16 849
10	Sonstige	3 931	1 349	946	-	258	85	60
Beiträge zur gesetzl. Sozialversicherung								
11	Beamte	5 131	4 265	3 841	0	359	57	7
12	Tariflich Beschäftigte	1 357 705	473 270	263 280	31 393	78 612	56 385	43 599
13	Sonstige	18 080	5 210	3 293	12	1 282	418	205
Beiträge zur Versorgungsrücklage								
14	für aktive Beamte	-	-	-	-	-	-	-
15	für Versorgungsempfänger	-	-	-	-	-	-	-
16	Beihilfen, Unterstützungen und dgl.	310 509	203 046	131 560	12 634	31 726	16 450	10 677
17	Personal-Nebenausgaben	31 121	7 477	1 303	18	2 509	2 285	1 363
18	Personalausgaben zusammen	11 939 355	5 181 505	3 082 062	336 717	842 657	537 234	382 834
Sächlicher Verwaltungs- und Betriebsaufwand								
19	Unterhaltung d.Grundstücke u.d.baul.Anlagen	801 482	313 286	178 888	11 381	50 814	36 674	35 529
20	Unterhaltung d.sonstigen unbewegl.Vermögens	896 689	177 989	67 719	22 597	24 998	32 132	30 544
21	Geräte, Ausstatt.- u.Ausrüstungsgegenst.usw.	293 285	77 722	30 579	7 617	13 882	11 086	14 557
22	Mieten und Pachten	541 033	351 252	239 428	22 620	58 048	18 494	12 662
23	Bewirtsch. d.Grundstücke, baul. Anlagen usw.	1 096 241	399 104	233 599	19 478	58 627	48 656	38 745
24	Haltung von Fahrzeugen	217 139	34 497	10 797	1 643	7 969	8 193	5 895
25	Besondere Aufwendungen für Bedienstete	135 767	46 592	25 685	2 317	9 288	5 176	4 126
26	Weitere Verwaltungs- u. Betriebsausgaben	3 056 155	1 230 344	851 202	63 179	126 807	127 565	61 591
27	Steuern, Versicherungen, Schadensfälle	609 911	159 008	101 954	3 808	16 312	25 345	11 590
28	Geschäftsausgaben	761 790	239 626	156 396	9 972	29 106	24 020	20 133
29	Weitere allgemeine sächliche Ausgaben	86 938	13 490	5 651	1 100	2 278	1 686	2 775
Erstattung v. Ausgaben d. Verw.-haushalts an:								
30	Bund, ERP-Sondervermögen	4 004	2 031	1 484	-	274	135	138
31	Land	95 765	67 762	50 484	3 283	8 467	2 760	2 769
32	Gemeinden/Gv	675 051	91 109	32 468	8 485	18 744	16 055	15 357
33	Zweckverbände u. dgl.	67 884	4 555	1 212	27	1 109	1 988	219
34	sonstigen öffentlichen Bereich	6 297	6 267	5 268	85	913	-	1
35	kommunale Sonderrechnungen	288 310	224 579	162 523	84	44 622	9 809	7 541
36	sonstige öffentliche Sonderrechnungen	119 048	60 703	21 953	3 403	26 914	4 006	4 428
37	private Unternehmen	2 325	97	-	97	-	-	-
38	übrige Bereiche	24 883	5 894	2 795	1 198	937	423	542
39	Innere Verrechnungen	1 105 371	278 491	-	3 141	189 540	42 246	43 564
Kalkulatorische Kosten								
40	Abschreibungen	495 015	42 992	-	708	17 006	13 856	11 422
41	Verzinsung des Anlagekapitals	332 010	32 767	-	629	14 897	10 373	6 869
42	Sächl. Verw.-u. Betriebsaufwand zusammen	11 712 394	3 860 159	2 180 085	186 850	721 552	440 677	330 995
Aufgabenbezogene Leistungsbeteiligung								
43	Leistungsbeteiligung bei Leistungen für Unterkunft und Heizung nach SGB II	1 015 251	609 976	402 162	48 656	56 491	64 038	38 628
44	Leistungsbeteil.bei Leistungen zur Einglie- derung v. Arbeitsuchenden nach SGB II	4 973	1 306	4	593	3	356	349
45	Leistungsbeteil. bei einmaligen Leistungen an Arbeitsuchende nach SGB II	10 168	5 637	1 713	931	744	1 629	620
46	Leistungsbeteil. beim Arbeitslosengeld nach SGB II (ohne Unterkr. u. Heiz.)	3	3	-	-	-	-	3
47	Leistungsbeteil. bei der Eingliederung Arbeitsuchender nach SGB II	280	190	-	-	-	190	-

1) Ohne Zivilschutz für Rechnung des Bundes, Ausbildungsförderung, Wohngeld und Steuerbeteiligung (Gr.-Nr.81).- 2) Bereinigt, aber einschl. haushaltstechnischer Ver- und sonstiger öffentlicher Bereich.- 5) Steuern "netto".

Verwaltungsgemeinschaften) nach Gebietskörperschaften/Gemeindegrößenklassen
1 000 EUR -

zusammen	Kreisangehörige Gemeinden davon mit ... Einwohnern							Gemeinden zusammen	Landkreise	Bezirke	Lfd. Nr.
	20 000 und mehr	10 000 bis unter 20 000	5 000 bis unter 10 000	3 000 bis unter 5 000	2 000 bis unter 3 000	1 000 bis unter 2 000	weniger als 1 000				
142 917	12 139	17 178	19 790	19 560	20 249	45 248	8 751	171 170	24 709	5 432	1
303 299	57 536	76 000	75 677	58 403	25 587	9 943	154	1 514 013	189 120	55 859	2
2 979 169	513 447	824 184	760 001	473 275	201 080	186 729	20 452	5 317 823	1 095 686	158 262	3
42 299	3 561	7 946	11 749	8 872	4 156	5 288	726	74 983	8 577	1 522	4
2 320	547	424	509	416	317	101	6	552 194	2 441	417	5
12	-	-	-	1	12	-	-	27 514	0	1	6
24	-	1	-	-	-	23	-	33	-	-	7
217 606	41 648	58 014	57 141	38 894	16 032	5 785	93	335 948	114 818	46 054	8
235 686	40 798	65 389	60 433	37 216	15 848	14 447	1 554	416 542	87 077	12 683	9
1 162	88	106	248	317	198	191	14	2 511	1 386	34	10
754	77	66	95	62	164	227	63	5 018	50	63	11
626 313	106 456	172 923	158 518	98 790	42 494	42 823	4 311	1 099 583	225 613	32 509	12
10 956	505	894	1 647	2 059	1 603	3 607	641	16 166	1 278	637	13
-	-	-	-	-	-	-	-	-	-	-	14
-	-	-	-	-	-	-	-	-	-	-	15
65 446	13 070	18 778	17 407	10 588	4 014	1 525	64	268 492	32 459	9 558	16
13 483	2 468	4 543	3 043	2 213	640	538	37	20 960	9 511	650	17
4 641 446	792 341	1 246 445	1 166 260	750 666	332 393	316 475	36 866	9 822 951	1 792 724	323 681	18
313 699	72 319	97 623	74 693	38 262	13 856	15 003	1 943	626 985	165 251	9 246	19
630 852	96 451	148 609	152 494	107 530	54 278	62 189	9 299	808 841	87 375	472	20
147 961	17 493	32 775	39 908	28 867	13 264	13 831	1 822	225 683	63 544	4 058	21
108 746	28 710	33 235	24 763	12 007	5 340	4 100	592	459 998	71 923	9 112	22
508 909	96 772	145 303	124 756	71 682	33 380	32 695	4 322	908 014	176 249	11 978	23
153 289	16 509	33 927	41 855	29 270	14 320	15 367	2 041	187 786	28 038	1 315	24
64 990	9 864	16 438	16 569	11 531	5 449	4 540	598	111 582	19 777	4 409	25
1 036 421	153 126	248 049	294 134	182 884	78 950	68 889	10 389	2 266 765	764 338	25 052	26
396 979	44 192	76 697	112 143	77 295	36 663	41 625	8 363	555 987	41 834	12 089	27
328 260	48 399	81 977	85 032	58 584	25 584	25 005	3 678	567 887	183 853	10 051	28
45 699	5 447	9 936	12 190	8 517	4 290	4 553	766	59 189	24 828	2 920	29
1 972	469	551	461	341	120	29	1	4 003	1	-	30
15 911	3 915	5 622	3 434	1 597	616	577	150	83 674	11 623	469	31
118 045	7 905	18 539	30 135	24 748	12 638	20 339	3 742	209 154	328 942	136 955	32
46 592	1 270	3 781	16 152	10 939	6 025	7 478	947	51 147	16 737	-	33
0	0	-	-	-	-	-	-	6 267	1	29	34
46 328	12 812	16 554	10 788	4 003	1 072	974	126	270 907	11 044	6 359	35
23 157	5 319	8 101	4 566	3 183	1 110	706	171	83 860	34 816	372	36
1 880	397	229	319	771	89	64	10	1 976	348	-	37
4 396	1 565	1 351	956	249	165	102	8	10 290	13 956	636	38
772 542	120 909	224 208	220 566	104 747	43 520	49 728	8 862	1 051 032	46 559	7 780	39
417 178	48 903	110 069	119 101	73 115	29 821	31 271	4 898	460 170	30 088	4 756	40
284 361	40 173	77 137	73 489	48 788	21 162	20 026	3 586	317 128	14 199	682	41
5 468 166	832 920	1 390 711	1 458 504	898 912	401 713	419 092	66 314	9 328 326	2 135 328	248 741	42
-	-	-	-	-	-	-	-	609 976	405 275	-	43
-	-	-	-	-	-	-	-	1 306	3 667	-	44
-	-	-	-	-	-	-	-	5 637	4 531	-	45
-	-	-	-	-	-	-	-	3	-	-	46
-	-	-	-	-	-	-	-	190	90	-	47

rechnungen.- 3) Innere Verrechnungen, kalkulatorische Kosten, Zuführung zum Vermögens- bzw. Verwaltungshaushalt.- 4) Bund, Land, Zweckverbände u. dgl.

Tab. 1.2 Ausgabe- und Einnahmearten der Gemeinden und Gemeindeverbände (ohne
- Beträge in

Lfd. Nr.	Ausgabe-/Einnahmeart	Gemeinden und Gemeinde- verbände insgesamt	zusammen	Kreisfreie Städte				
				davon mit ... Einwohnern				
				500 000 und mehr	200 000 bis unter 500 000	100 000 bis unter 200 000	50 000 bis unter 100 000	weniger als 50 000
48	Leistungen für Bildung und Teilhabe nach SGB II bei gemeinsamer Einrichtung	9 410	3 653	-	1 431	1 261	811	150
	Zuweisungen und Zuschüsse (nicht f. Invest.)							
49	Zuschüsse f. lfd.Zwecke an soziale oder ähnliche Einrichtungen	4 139 551	1 597 989	1 009 108	92 642	206 424	188 154	101 662
	Zuweis. u. sonst. Zuschüsse f. lfd. Zwecke an							
50	Bund, ERP-Sondervermögen	-	-	-	-	-	-	-
51	Land	334 781	111 214	60 574	7 629	18 618	13 894	10 498
52	Gemeinden/Gv	91 429	3 888	61	59	242	2 491	1 036
53	Zweckverbände u. dgl.	737 515	101 256	20 835	11 509	13 742	24 540	30 629
54	sonstigen öffentlichen Bereich	-	-	-	-	-	-	-
55	kommunale Sonderrechnungen	866 808	551 599	424 972	14 279	54 778	27 126	30 444
56	sonstige öffentliche Sonderrechnungen	96 237	9 250	694	8 099	1	441	16
57	private Unternehmen	117 681	13 264	4 369	331	1 982	1 931	4 651
58	übrige Bereiche	433 407	182 812	103 024	26 944	22 074	11 625	19 145
	Schuldendiensthilfen an:							
59	Gemeinden/Gv							
60	Zweckverbände u. dgl.							
61	sonstigen öffentlichen Bereich							
62	kommunale Sonderrechnungen							
63	sonstige öffentliche Sonderrechnungen							
64	private Unternehmen							
65	übrige Bereiche							
66	Leistg.d.Sozialhilfe an nat. Personen a.v.E.							
67	Leistg.d.Sozialhilfe an nat. Personen i. E.							
68	Leistg. an Kriegsopfer u. ähnl. Berechtigte							
69	Leistg.d.Jugendhilfe außerhalb v. Einrichtg.							
70	Leistungen der Jugendhilfe in Einrichtungen	71	-	-	-	-	-	-
71	Bildung und Teilhabe nach BKGG	5 977	-	-	-	-	-	-
72	Originäre Leist.f.Bildung u.Teilhabe n.SGB II	-	-	-	-	-	-	-
73	Lstg.f.Unterk.u.Heiz.f.Arbeits.n. SGB II	3 640	56	-	-	-	56	-
74	Leistg.z.Einglied. Arbeitsuch.n. SGB II	1	-	-	-	-	-	-
75	Einmalige Leistg.an Arbeitsuch.n. SGB II	204	12	-	-	-	-	12
	Leistg. z. Sicherung d. Lebensunterhalts	939	550	-	135	1	404	10
76	Arbeitslosengeld II nach SGB II	1 428 556	484 534	286 629	30 883	67 002	60 847	39 173
77	Leistg. z. Einglied. v. Arbeitsuch. n. SGB II	1 327 982	119 229	69 096	883	13 300	16 254	19 697
78	Eingliederungshilfe nach dem SGB IX	31 469	77	36	15	17	9	-
79	Weitere soziale Leistungen	406 933	203 464	122 683	21 513	30 930	17 112	11 226
80	Leistg. n. d. Asylbewerberleistungsgesetz	689 979	340 697	190 656	38 966	53 131	32 855	25 089
81	Zuweisungen und Zuschüsse zusammen	9 436	4 685	1 660	710	1 310	725	279
		10 875	8 981	7 127	-	1 164	239	450
	Sonstige Finanzausgaben	115 476	53 353	-	-	33 427	10 830	9 095
		3 963	1 413	-	-	483	50	880
	Zinsausgaben an:	2 648	1 023	-	-	711	188	124
82	Bund, ERP-Sondervermögen							
83	Land	145 454	69 886	-	-	44 543	17 864	7 479
84	Gemeinden/Gv	16 756	9 511	-	-	5 915	2 195	1 400
85	Zweckverbände u. dgl.	3 368 519	2	-	-	-	-	2
86	sonstigen öffentlichen Bereich	88 419	70 010	62 925	1 531	2 644	1 166	1 744
87	kommunale Sonderrechnungen	339 069	142 790	75 839	5 784	28 130	23 482	9 555
88	sonstige öffentliche Sonderrechnungen	14 813 775	4 081 544	2 440 289	261 911	600 569	454 480	324 295
89	Kreditinstitute (einschl. Sparkassen)							
90	übrige Bereiche							
91	Innere Darlehen							
	Allgemeine Zuweisungen an:							
92	Land	370	0	-	-	-	-	0
93	Gemeinden/Gv	105	22	0	-	2	19	1
	Allgemeine Umlagen an:	16	-	-	-	-	-	-
94	Land	203	9	-	-	-	8	0
95	Gemeinden/Gv	1	-	-	-	-	-	-
96	Zweckverbände u. dgl.	1 105	645	642	-	-	3	-
97	Weitere Finanzausgaben	82	-	-	-	-	-	-
98	Zuführung zum Vermögenshaushalt	177 404	65 936	32 447	7 450	13 482	7 047	5 511
99	Sonstige Finanzausgaben zusammen	3 760	3 384	3 240	-	143	1	-

1) Ohne Zivilschutz für Rechnung des Bundes, Ausbildungsförderung, Wohngeld und Steuerbeteiligung (Gr.-Nr.81).- 2) Bereinigt, aber einschl. haushaltstechnischer Ver- und sonstiger öffentlicher Bereich.- 5) Steuern "netto".

Verwaltungsgemeinschaften) nach Gebietskörperschaften/Gemeindegrößenklassen
1 000 EUR -

zusammen	Kreisangehörige Gemeinden davon mit ... Einwohnern							Gemeinden zusammen	Landkreise	Bezirke	Lfd. Nr.
	20 000 und mehr	10 000 bis unter 20 000	5 000 bis unter 10 000	3 000 bis unter 5 000	2 000 bis unter 3 000	1 000 bis unter 2 000	weniger als 1 000				
-	-	-	-	-	-	-	-	3 653	5 757	-	48
2 172 267	339 339	567 788	539 324	364 555	172 738	166 436	22 087	3 770 257	145 764	223 531	49
-	-	-	-	-	-	-	-	-	-	-	50
8 697	1 411	2 332	2 122	1 422	654	666	89	119 911	214 855	15	51
53 892	13 526	5 182	9 055	10 116	4 948	9 398	1 667	57 780	28 906	4 742	52
442 235	13 679	59 116	114 615	105 118	57 761	80 941	11 005	543 491	175 359	18 666	53
-	-	-	-	-	-	-	-	-	-	-	54
91 304	37 177	37 453	13 257	2 479	642	292	4	642 903	216 519	7 387	55
14 070	3 841	5 630	1 382	983	811	1 402	20	23 320	70 801	2 117	56
26 564	10 614	5 606	3 912	5 682	440	290	20	39 828	76 513	1 339	57
183 025	62 599	45 975	43 646	19 252	4 473	5 654	1 425	365 837	56 073	11 497	58
											59
											60
											61
											62
											63
											64
											65
											66
											67
											68
71	-	1	-	24	-	38	8	71	-	-	69
5 628	13	1 450	2 959	497	209	420	81	5 628	348	-	70
-	-	-	-	-	-	-	-	-	-	-	71
297	21	248	21	7	-	-	-	353	3 287	-	72
1	-	1	-	-	-	-	-	1	-	-	73
185	5	120	54	6	-	-	-	197	7	-	74
371	76	65	117	54	1	58	-	921	18	-	75
-	-	-	-	-	-	-	-	484 534	416 285	527 737	76
-	-	-	-	-	-	-	-	119 229	171 527	1 037 226	77
-	-	-	-	-	-	-	-	77	205	31 187	78
-	-	-	-	-	-	-	-	203 464	203 469	-	79
-	-	-	-	-	-	-	-	340 697	349 283	-	80
22	-	12	0	-	2	7	-	4 707	4 729	-	81
-	-	-	-	-	-	-	-	8 981	1 893	-	82
-	-	-	-	-	-	-	-	53 353	62 124	-	83
-	-	-	-	-	-	-	-	1 413	2 550	-	84
-	-	-	-	-	-	-	-	1 023	1 625	-	85
-	-	-	-	-	-	-	-	69 886	75 568	-	86
-	-	-	-	-	-	-	-	9 511	7 245	-	87
-	-	-	-	-	-	-	-	2	11	3 368 506	88
5 964	919	1 818	1 569	1 111	257	267	23	75 974	11 774	670	89
-	-	-	-	-	-	-	-	142 790	196 279	-	90
3 004 594	483 221	732 797	732 034	511 307	242 936	265 871	36 429	7 086 139	2 493 017	5 234 620	91
											92
370	-	368	2	0	-	-	-	370	-	-	93
77	1	29	12	22	7	7	-	99	2	3	94
15	2	1	0	0	0	11	-	15	-	1	95
194	-	153	27	0	3	11	-	203	-	-	96
1	-	-	-	-	1	-	-	1	-	-	97
67	-	12	-	55	-	0	-	712	391	3	98
82	14	16	1	26	-	25	-	82	-	-	99
85 871	12 569	21 149	23 513	14 069	6 778	6 901	891	151 808	24 899	697	90
331	181	43	52	4	2	49	-	3 716	1	44	91

rechnungen.- 3) Innere Verrechnungen, kalkulatorische Kosten, Zuführung zum Vermögens- bzw. Verwaltungshaushalt.- 4) Bund, Land, Zweckverbände u. dgl.

Tab. 1.2 Ausgabe- und Einnahmearten der Gemeinden und Gemeindeverbände (ohne
- Beträge in

Lfd. Nr.	Ausgabe-/Einnahmeart	Gemeinden und Gemeinde- verbände insgesamt	zusammen	Kreisfreie Städte				
				davon mit ... Einwohnern				
				500 000 und mehr	200 000 bis unter 500 000	100 000 bis unter 200 000	50 000 bis unter 100 000	weniger als 50 000
100	Brutto-Ausgaben des Verwaltungshaushalts 1)							
101	Abzüglich Zahlungen von Gemeinden/Gv	-	-	-	-	-	-	-
102	Ausgaben des Verwaltungshaushalts 1)2)							
	Ausgaben des Vermögenshaushalts							
103	Zuführung zum Verwaltungshaushalt	97 696	61 091	34 441	794	17 044	6 561	2 251
104	Zuführungen an Rücklagen	5 204 383	451 611	-	42 615	189 395	143 227	76 374
	Gewährung von Darlehen an:	15 635 934	2 116 324	964 933	152 342	465 916	318 784	214 349
105	Bund, ERP-Sondervermögen							
106	Land	55 141 544	15 860 297	9 071 249	989 432	2 689 193	1 818 200	1 292 223
107	Gemeinden/Gv	10 643 340	X	X	X	X	X	X
108	Zweckverbände u. dgl.							
109	sonstigen öffentlichen Bereich	44 498 203	X	X	X	X	X	X
110	kommunale Sonderrechnungen							
111	sonstige öffentliche Sonderrechnungen							
112	private Unternehmen							
113	übrige Bereiche	174 980	32 400	-	4 840	20 658	2 434	4 468
	Vermögenserwerb	4 420 184	631 102	-	48 932	529 081	21 559	31 530
114	Erwerb von Beteiligungen, Kapitaleinlagen							
115	Erwerb von Grundstücken	-	-	-	-	-	-	-
116	Erwerb von immateriellen Vermögensgegenst.	-	-	-	-	-	-	-
117	Erwerb von bewegl.Sachen d. Anlagevermögens	193	-	-	-	-	-	-
118	Baumaßnahmen	8 788	65	-	-	-	-	65
	Tilg. v. Krediten,Rückz. innerer Darlehen an:	-	-	-	-	-	-	-
119	Bund, ERP-Sondervermögen	122 908	50 158	42 268	-	-	5 690	2 200
120	Land	292	-	-	-	-	-	-
121	Gemeinden/Gv	4 200	2 158	-	1 110	1 048	-	-
122	Zweckverbände u. dgl.	40 220	33 995	32 016	1 171	182	477	148
123	sonstigen öffentlichen Bereich							
124	kommunale Sonderrechnungen	533 340	447 421	341 602	298	57 180	28 452	19 890
125	sonstige öffentliche Sonderrechnungen	1 335 473	229 091	159 086	4 808	31 980	21 764	11 453
126	Kreditinstitute (einschl. Sparkassen)	33 201	12 872	4 554	23	4 320	3 720	255
127	übrige Bereiche	927 945	166 590	60 319	8 845	36 585	29 004	31 836
128	Rückzahlung innerer Darlehen	7 672 521	1 684 042	1 042 475	77 883	250 913	179 526	133 245
	Zuweisg. u. Zuschüsse für Investitionen an:							
129	Bund, ERP-Sondervermögen	1 095	-	-	-	-	-	-
130	Land	1 381	47	1	-	27	3	16
131	Gemeinden/Gv	529	-	-	-	-	-	-
132	Zweckverbände u. dgl.	398	-	-	-	-	-	-
133	sonstigen öffentlichen Bereich	5	-	-	-	-	-	-
134	kommunale Sonderrechnungen	9 359	3 689	-	-	3 689	-	-
135	sonstige öffentliche Sonderrechnungen	1 212	-	-	-	-	-	-
136	private Unternehmen	1 371 581	437 486	163 797	42 567	100 485	74 242	56 396
137	übrige Bereiche	13 231	10 966	10 654	-	312	-	-
		8 523	133	-	-	133	-	-
	Sonstiges							
138	Kreditbeschaffungskosten	1 225	25	-	-	25	-	-
139	Ablösung von Dauerlasten	506	-	-	-	-	-	-
140	Deckung von Fehlbeträgen (Soll-Fehlbetr.)	54 860	766	42	353	392	-	- 21
		142 688	13 849	360	25	1 956	9 911	1 597
141	Brutto-Ausgaben des Vermögenshaushalts	-	-	-	-	-	-	-
142	Abzüglich Zahlungen von Gemeinden/Gv	211 844	82 184	66 302	2 364	7 191	3 908	2 419
143	Ausgaben des Vermögenshaushalts 2)	27 647	- 496	-	-	- 691	194	2
	Brutto-Ausgaben Verwaltungs- und Vermögens-	127 862	26 980	20 157	982	2 122	2 700	1 019
144	haushalt zusammen	299 439	111 341	40 184	9 854	21 676	19 851	19 776
145	Abzügl. Zahlungen von Gemeinden/Gv zusammen							
146	Abzügl. haushaltstechn. Verrechnungen 3)	655	473	467	-	0	1	4
	Bereinigte Ausgaben, Verwaltungs- und Ver-	77	-	-	-	-	-	-
147	mögenshaushalt zusammen	23 631	-	-	-	-	-	-
148	Abzüglich Zahlungen von anderen Ebenen 4)							
		17 571 993	3 977 337	1 984 280	204 056	1 069 265	403 437	316 298
149	Netto - Ausgaben	81 591	X	X	X	X	X	X

1) Ohne Zivilschutz für Rechnung des Bundes, Ausbildungsförderung, Wohngeld und Steuerbeteiligung (Gr.-Nr.81).- 2) Bereinigt, aber einschl. haushaltstechnischer Ver- und sonstiger öffentlicher Bereich.- 5) Steuern "netto".

Verwaltungsgemeinschaften) nach Gebietskörperschaften/Gemeindegrößenklassen
1 000 EUR -

zusammen	Kreisangehörige Gemeinden davon mit ... Einwohnern							Gemeinden zusammen	Landkreise	Bezirke	Lfd. Nr.
	20 000 und mehr	10 000 bis unter 20 000	5 000 bis unter 10 000	3 000 bis unter 5 000	2 000 bis unter 3 000	1 000 bis unter 2 000	weniger als 1 000				
											100
-	-	-	-	-	-	-	-	-	-	-	101
											102
36 532	6 058	12 266	6 408	7 156	894	2 244	1 507	97 623	72	-	103
3 939 148	398 449	1 076 855	1 047 355	710 106	331 308	330 159	44 915	4 390 759	771 629	41 996	104
10 046 059	1 329 939	2 669 188	2 503 928	1 688 748	820 564	909 084	124 609	12 162 383	3 430 808	42 744	105
23 160 266	3 438 421	6 039 140	5 860 726	3 849 633	1 797 606	1 910 523	264 217	39 020 563	10 271 196	5 849 785	106
X	X	X	X	X	X	X	X	X	X	X	107
											108
X	X	X	X	X	X	X	X	X	X	X	109
											110
											111
											112
75 836	1 200	19 693	22 525	13 950	5 840	11 698	931	108 236	16 961	49 782	113
3 637 578	182 738	770 310	893 202	775 396	436 835	505 473	73 624	4 268 680	128 534	22 969	114
-	-	-	-	-	-	-	-	-	-	-	115
-	-	-	-	-	-	-	-	-	-	-	116
150	-	-	-	-	-	150	-	150	43	-	117
5 773	88	-	478	3 680	902	625	-	5 838	2 950	-	118
-	-	-	-	-	-	-	-	-	-	-	119
49 616	15 473	11 301	6 876	14 604	985	369	9	99 774	23 133	-	120
292	-	292	-	-	-	-	-	292	-	-	121
1 250	-	373	525	296	26	30	-	3 408	792	-	122
3 777	932	1 028	458	440	122	379	419	37 772	2 447	2	123
68 239	35 265	26 191	2 794	1 987	575	563	865	515 660	17 635	45	124
927 338	94 680	191 982	224 003	188 113	98 032	115 629	14 898	1 156 428	171 823	7 222	125
10 957	2 604	3 964	2 623	722	168	868	7	23 829	8 493	880	126
557 347	72 882	138 752	147 964	95 805	46 979	48 622	6 343	723 937	197 085	6 924	127
5 092 938	545 153	990 366	1 292 940	998 581	526 151	640 295	99 453	6 776 980	863 111	32 430	128
1 095	-	663	429	3	-	-	-	1 095	-	-	129
1 307	66	454	473	57	121	136	1	1 355	15	11	130
523	17	19	1	6	-	180	300	523	2	4	131
398	-	263	88	38	-	8	-	398	-	-	132
5	-	-	-	-	5	-	-	5	-	-	133
598	-	598	-	-	-	-	-	4 287	5 039	33	134
784	-	428	-	336	-	20	-	784	428	-	135
738 096	73 510	177 909	182 122	151 959	69 290	73 807	9 500	1 175 581	181 429	14 571	136
2 265	960	91	831	372	5	6	-	13 231	-	-	137
3 073	-	33	252	1 044	1 301	353	91	3 206	5 317	-	138
1 200	-	-	1 200	-	-	-	-	1 225	-	-	139
506	-	49	278	63	99	-	17	506	-	-	140
17 987	1 654	3 178	3 801	2 486	1 376	4 519	973	18 753	34 447	1 660	141
85 179	3 665	14 471	22 194	19 544	10 434	12 993	1 877	99 029	40 867	2 792	142
-	-	-	-	-	-	-	-	-	-	-	143
42 653	8 980	18 623	8 469	4 459	784	488	850	124 837	78 319	8 688	144
17 353	10 119	2 014	738	2 786	549	1 043	104	16 858	10 789	-	145
92 913	5 052	16 755	22 974	19 654	14 879	11 611	1 988	119 894	7 764	205	146
165 704	26 893	36 978	47 144	23 181	13 482	15 785	2 242	277 045	17 419	4 975	147
											148
180	26	129	12	1	6	5	-	653	2	-	149
77	0	12	0	46	13	5	-	77	-	-	150
23 631	-	-	9 763	2 668	1 443	7 434	2 323	23 631	-	-	151
11 626 618	1 081 958	2 426 919	2 895 157	2 322 276	1 230 399	1 453 095	216 815	15 603 955	1 814 846	153 192	152
X	X	X	X	X	X	X	X	X	X	X	153

rechnungen.- 3) Innere Verrechnungen, kalkulatorische Kosten, Zuführung zum Vermögens- bzw. Verwaltungshaushalt.- 4) Bund, Land, Zweckverbände u. dgl.

Tab. 1.2 Ausgabe- und Einnahmearten der Gemeinden und Gemeindeverbände (ohne
- Beträge in

Lfd. Nr.	Ausgabe-/Einnahmeart	Gemeinden und Gemeinde- verbände insgesamt	zusammen	Kreisfreie Städte				
				davon mit ... Einwohnern				
				500 000 und mehr	200 000 bis unter 500 000	100 000 bis unter 200 000	50 000 bis unter 100 000	weniger als 50 000
Einnahmen des Verwaltungshaushalts 1)								
Steuern 5),allgem.Zuweisungen,allgem.Umlagen								
Realsteuern								
150	Grundsteuer A	86 522	2 216	543	183	533	382	576
151	Grundsteuer B	1 867 821	801 594	458 026	56 221	130 851	95 184	61 312
152	Gewerbesteuer (netto)	10 618 544	5 018 117	3 630 514	169 464	574 776	346 700	296 663
Gemeindeanteil an Gemeinschaftsteuern								
153	Einkommensteuer	8 869 979	2 804 515	1 612 403	170 672	473 640	320 745	227 056
154	Umsatzsteuer	1 537 552	755 875	438 861	42 245	131 535	88 447	54 787
Andere Steuern								
155	Hundesteuer	36 061	11 052	6 109	794	1 904	1 154	1 091
156	Zweitwohnungssteuer	47 480	9 266	8 222	510	191	344	-
157	Sonstige Steuern	157	-	-	-	-	-	-
158	Steuerähnliche Einnahmen	503	-	-	-	-	-	-
159	Schlüsselzuweisungen vom Land	3 933 079	922 186	234 302	179 079	155 204	199 166	154 434
160	Bedarfszuweisungen vom Land	10 278	-	-	-	-	-	-
Sonstige allgemeine Zuweisungen von:								
161	Bund	346	-	-	-	-	-	-
162	Land	2 464 509	796 526	491 372	50 140	108 781	92 387	53 846
163	Gemeinden/Gv	65	-	-	-	-	-	-
164	Verwaltungsgemeinschaften	-	-	-	-	-	-	-
165	Allgemeine Umlagen von Gemeinden/Gv	9 796 767	-	-	-	-	-	-
166	Überl. d. Aufkommens an Verwarnungsgeldern	67 896	34 036	12 304	3 888	8 218	5 576	4 048
167	Leist.v.Land f.Moderne Dienstl.a.Arbeitsmarkt	5 406	1 888	-	-	-	970	918
168	Steuern,allg.Zuweisungen,allg.Uml.zusammen	39 342 966	11 157 271	6 892 656	673 196	1 585 632	1 151 056	854 731
Einnahmen aus Verwaltung und Betrieb								
169	Verwaltungsgebühren	301 479	199 419	114 188	12 713	31 951	23 259	17 308
170	Benutzungsgebühren und ähnl. Entgelte	2 751 944	526 673	204 447	27 920	103 410	95 239	95 657
171	Zweckgebundene Abgaben	85 595	0	-	-	-	-	0
172	Einnahmen aus Verkauf	206 024	48 630	27 841	3 846	9 831	3 489	3 623
173	Mieten und Pachten	693 135	214 073	113 738	11 474	45 804	21 717	21 340
174	Sonstige Verwaltungs- und Betriebseinnahmen	639 182	263 767	171 057	9 289	29 294	36 048	18 080
Erstattungen v.Ausgaben d.Verw.-haush. von:								
175	Bund, ERP-Sondervermögen	332 492	92 075	75 948	564	8 986	6 377	201
176	Land	1 400 376	642 558	359 956	32 897	102 802	96 338	50 565
177	Gemeinden/Gv	725 185	272 190	108 571	26 283	66 067	35 418	35 851
178	Zweckverbände u. dgl.	89 022	34 293	7 827	5 239	3 758	12 513	4 956
179	sonstigen öffentlichen Bereich	6 023	2 839	- 51	0	758	2 133	- 2
180	kommunalen Sonderrechnungen	224 887	157 098	111 765	8 614	21 805	6 760	8 154
181	sonstigen öffentlichen Sonderrechnungen	174 849	90 253	49 023	8 933	15 250	6 751	10 295
182	privaten Unternehmen	48 496	10 737	4 785	15	672	3 927	1 339
183	übrigen Bereichen	44 348	16 357	9 498	2 619	893	2 458	889
184	Innere Verrechnungen	1 105 371	278 491	-	3 141	189 540	42 246	43 564
Zuweisungen und Zuschüsse f.lfd.Zwecke von:								
185	Bund, ERP-Sondervermögen	60 846	41 677	27 223	1 020	7 366	3 225	2 842
186	Land	5 060 831	1 676 062	1 021 478	139 421	251 422	165 864	97 878
187	Gemeinden/Gv	121 209	21 129	12 328	203	1 868	4 245	2 484
188	Zweckverbände u. dgl.	4 530	2 230	155	25	1 134	916	-
189	sonstigen öffentlichen Bereich	27 406	12 091	7 208	1 331	1 588	1 007	958
190	kommunalen Sonderrechnungen	19 702	14 721	13 244	224	1 143	77	34
191	sonstigen öffentlichen Sonderrechnungen	36 209	8 019	2 435	912	2 975	1 309	387
192	privaten Unternehmen	23 304	12 781	8 611	155	2 727	765	522
193	übrigen Bereichen	54 531	29 407	15 115	3 490	6 061	3 652	1 090
194	Leist.-beteil.f.Unterk.u.Heizung a.Arbeits.	707 527	378 352	197 182	33 916	62 808	50 064	34 382
195	Leist.-beteil.z.Sicherung d. Lebensunterhalts	138 373	66 783	-	-	42 199	17 429	7 155
196	Leist.-beteil.b.Eingliederung v. Arbeitsuch.	16 843	9 883	-	-	5 959	2 314	1 609
197	Einnahmen aus Verwaltung u. Betrieb zusammen	15 099 722	5 122 587	2 663 571	334 243	1 018 073	645 541	461 159
Sonstige Finanzeinnahmen								
Zinseinnahmen von:								
198	Bund, ERP-Sondervermögen	-	-	-	-	-	-	-
199	Land	-	-	-	-	-	-	-
200	Gemeinden/Gv	18	4	-	-	4	-	-
201	Zweckverbänden u. dgl.	77	-	-	-	-	-	-

1) Ohne Zivilschutz für Rechnung des Bundes, Ausbildungsförderung, Wohngeld und Steuerbeteiligung (Gr.-Nr.81).- 2) Bereinigt, aber einschl. haushaltstechnischer Ver- und sonstiger öffentlicher Bereich.- 5) Steuern "netto".

Verwaltungsgemeinschaften) nach Gebietskörperschaften/Gemeindegrößenklassen
1 000 EUR -

zusammen	Kreisangehörige Gemeinden davon mit ... Einwohnern							Gemeinden zusammen	Landkreise	Bezirke	Lfd. Nr.
	20 000 und mehr	10 000 bis unter 20 000	5 000 bis unter 10 000	3 000 bis unter 5 000	2 000 bis unter 3 000	1 000 bis unter 2 000	weniger als 1 000				
83 374	2 878	10 145	20 818	18 611	11 544	15 945	3 433	85 590	931	-	150
1 066 188	180 671	280 316	270 090	170 438	75 962	78 716	9 996	1 867 782	39	-	151
5 600 371	976 551	1 859 103	1 322 430	780 383	327 743	295 814	38 347	10 618 488	56	-	152
6 065 464	941 725	1 462 381	1 503 978	1 058 959	497 165	534 059	67 197	8 869 979	-	-	153
781 677	159 226	260 579	182 077	99 626	39 582	36 438	4 148	1 537 552	-	-	154
25 009	3 377	5 434	6 561	4 593	2 239	2 469	337	36 061	-	-	155
38 213	4 996	5 088	14 581	7 762	2 407	3 059	320	47 480	-	-	156
157	-	-	-	131	-	-	27	157	-	-	157
503	13	14	234	52	92	87	11	503	-	-	158
1 594 940	150 790	250 598	401 914	305 397	197 534	246 728	41 980	2 517 126	1 415 953	-	159
3 178	-	112	127	1 628	28	1 284	-	3 178	7 100	-	160
347	-	7	257	-	83	-	-	347	0	-	161
949 956	192 464	243 786	235 943	146 817	63 627	60 388	6 930	1 746 482	718 027	-	162
34	-	-	-	-	22	12	-	34	31	-	163
-	-	-	-	-	-	-	-	-	-	-	164
-	-	-	-	-	-	-	-	-	5 630 084	4 166 684	165
27 748	8 370	9 565	5 043	2 701	827	1 200	41	61 783	6 113	-	166
-	-	-	-	-	-	-	-	1 888	3 518	-	167
16 237 159	2 621 062	4 387 127	3 964 052	2 597 097	1 218 855	1 276 199	172 767	27 394 431	7 781 851	4 166 684	168
96 477	25 736	29 115	22 490	12 870	4 661	1 416	189	295 896	5 576	8	169
1 811 994	172 215	355 253	542 687	361 064	171 063	182 355	27 358	2 338 668	401 758	11 519	170
85 595	9 346	12 859	31 356	18 453	5 978	6 879	725	85 595	-	-	171
111 538	9 760	20 311	28 442	18 985	13 203	17 622	3 215	160 167	39 242	6 614	172
422 667	78 641	113 870	93 822	71 665	28 019	33 106	3 545	636 740	48 896	7 500	173
283 643	40 311	61 315	71 945	46 047	19 987	40 692	3 346	547 411	84 634	7 137	174
1 227	355	395	154	267	28	27	1	93 302	8 462	230 728	175
12 498	2 499	3 566	3 497	1 900	735	248	55	655 056	616 951	128 369	176
128 715	24 791	36 847	31 996	18 403	8 431	7 402	844	400 905	276 344	47 936	177
38 077	1 662	11 883	12 173	6 836	2 725	2 674	124	72 370	16 330	323	178
212	15	53	20	15	51	40	18	3 050	2 442	531	179
40 653	10 007	15 170	9 863	4 556	622	242	193	197 751	19 527	7 610	180
5 914	520	2 275	1 768	506	255	556	34	96 167	69 399	9 283	181
12 479	3 175	3 481	1 866	2 985	514	446	11	23 216	25 202	78	182
19 026	4 586	6 872	3 377	3 095	506	528	62	35 383	8 219	746	183
772 542	120 909	224 208	220 566	104 747	43 520	49 728	8 862	1 051 032	46 559	7 780	184
15 371	2 288	4 684	3 199	2 410	1 084	1 333	373	57 048	3 708	91	185
2 190 523	309 981	510 703	564 734	384 785	190 096	202 916	27 308	3 866 585	486 022	708 224	186
81 862	7 927	18 714	16 752	15 573	9 544	11 908	1 444	102 991	16 159	2 060	187
1 292	16	349	461	126	137	198	4	3 523	1 007	-	188
7 253	1 387	1 880	1 381	1 302	350	889	63	19 344	7 509	553	189
883	199	116	492	49	19	2	6	15 604	4 097	-	190
10 979	2 555	1 927	3 210	1 572	996	625	93	18 998	12 044	5 167	191
8 648	1 005	2 105	2 149	1 869	639	774	108	21 428	1 702	173	192
18 409	4 038	5 857	2 887	2 590	788	2 000	249	47 817	3 885	2 829	193
-	-	-	-	-	-	-	-	378 352	329 175	-	194
-	-	-	-	-	-	-	-	66 783	71 591	-	195
-	-	-	-	-	-	-	-	9 883	6 961	-	196
6 178 475	833 924	1 443 808	1 671 289	1 082 669	503 948	564 606	78 230	11 301 063	2 613 402	1 185 257	197
-	-	-	-	-	-	-	-	-	-	-	198
-	-	-	-	-	-	-	-	-	-	-	199
3	0	0	1	-	-	0	2	7	11	-	200
56	3	15	32	6	0	-	0	56	8	14	201

rechnungen.- 3) Innere Verrechnungen, kalkulatorische Kosten, Zuführung zum Vermögens- bzw. Verwaltungshaushalt.- 4) Bund, Land, Zweckverbände u. dgl.

Tab. 1.2 Ausgabe- und Einnahmearten der Gemeinden und Gemeindeverbände (ohne
- Beträge in

Lfd. Nr.	Ausgabe-/Einnahmeart	Gemeinden und Gemeinde- verbände insgesamt	Kreisfreie Städte					
			zusammen	davon mit ... Einwohnern				
				500 000 und mehr	200 000 bis unter 500 000	100 000 bis unter 200 000	50 000 bis unter 100 000	weniger als 50 000
202	sonstigen öffentlichen Bereichen	-	-	-	-	-	-	-
203	kommunalen Sonderrechnungen	19 016	12 478	4 306	84	1 940	4 115	2 033
204	sonstigen öffentlichen Sonderrechnungen	180	-	-	-	-	-	-
205	privaten Unternehmen und Kreditinstituten	22 053	5 379	3 292	100	1 085	524	377
206	übrigen Bereichen	2 816	1 990	1 865	3	33	72	18
207	Inneren Darlehen	483	24	-	-	24	-	-
208	Gewinnanteile v. wirtsch. Untern. u. aus Beteil.	50 765	25 008	5 465	5 009	173	6 804	7 557
209	Konzessionsabgaben	518 946	242 530	141 574	19 836	39 188	24 073	17 859
Schuldendiensthilfen von:								
210	Bund, ERP-Sondervermögen	-	-	-	-	-	-	-
211	Land	1	-	-	-	-	-	-
212	Gemeinden/Gv	96	-	-	-	-	-	-
213	Zweckverbänden u. dgl.	-	-	-	-	-	-	-
214	sonstigen öffentlichen Bereich	-	-	-	-	-	-	-
215	kommunalen Sonderrechnungen	40	-	-	-	-	-	-
216	sonstigen öffentlichen Sonderrechnungen	69	-	-	-	-	-	-
217	privaten Unternehmen	0	-	-	-	-	-	-
218	übrigen Bereichen	178	-	-	-	-	-	-
Ersatz von soz. Leistg. außerhalb v. Einricht.								
219	Kostenbeitr. u. Aufwendungsers.; Kosteners.	60 363	12 864	5 217	229	3 825	2 105	1 488
220	Unterhaltsansprüche gegen bürgerl.-rechtl. Unterhaltsverpflichtete	3 644	1 428	510	13	576	234	95
221	Leistungen von Sozialleistungsträgern	123 206	10 222	3 293	396	3 223	1 962	1 349
222	Sonstige Ersatzleistungen	48 682	30 747	28 677	367	1 087	507	110
223	Rückzahlung gewährter Hilfen	15 516	6 701	1 536	635	690	2 712	1 128
Ersatz von soz. Leistungen in Einrichtungen:								
224	Kostenbeitr. u. Aufwendungsers.; Kosteners.	80 819	19 268	8 551	1 466	3 339	3 155	2 758
225	Unterhaltsansprüche gegen bürgerl.-rechtl. Unterhaltsverpflichtete	5 559	774	671	-	5	97	0
226	Leistungen von Sozialleistungsträgern	281 182	6 475	3 855	439	865	716	599
227	Sonstige Ersatzleistungen	22 859	485	117	11	6	336	14
228	Rückzahlung gewährter Hilfen	3 849	1 166	948	53	26	116	23
229	Weitere Finanzeinnahmen	185 909	109 133	76 604	3 480	17 380	8 803	2 866
Kalkulatorische Einnahmen:								
230	Abschreibungen	495 015	42 992	-	708	17 006	13 856	11 422
231	Verzinsung des Anlagekapitals	332 010	32 767	-	629	14 897	10 373	6 869
232	Zuführung vom Vermögenshaushalt	174 980	32 400	-	4 840	20 658	2 434	4 468
233	Sonstige Finanzeinnahmen zusammen	2 448 331	594 836	286 482	38 298	126 030	82 992	61 034
234	Brutto-Einnahmen des Verwaltungshaushalts 1)	56 891 019	16 874 694	9 842 709	1 045 737	2 729 735	1 879 589	1 376 923
235	Abzüglich Zahlungen von Gemeinden/Gv	10 643 340	X	X	X	X	X	X
236	Einnahmen des Verwaltungshaushalts 1)2)	46 247 678	X	X	X	X	X	X
Einnahmen des Vermögenshaushalts								
237	Zuführung vom Verwaltungshaushalt	5 204 383	451 611	-	42 615	189 395	143 227	76 374
238	Entnahmen aus Rücklagen	3 715 084	680 421	10 000	36 651	615 067	7 708	10 995
Rückflüsse von Darlehen von:								
239	Bund, ERP-Sondervermögen	-	-	-	-	-	-	-
240	Land	-	-	-	-	-	-	-
241	Gemeinden/Gv	333	-	-	-	-	-	-
242	Zweckverbänden u. dgl.	30 495	-	-	-	-	-	-
243	sonstigen öffentlichen Bereichen	-	-	-	-	-	-	-
244	kommunalen Sonderrechnungen	78 047	17 830	8 833	545	2 002	4 624	1 825
245	sonstigen öffentlichen Sonderrechnungen	2 435	841	44	-	-	14	783
246	privaten Unternehmen	41 526	8 225	7 271	210	137	202	405
247	übrigen Bereichen	23 101	13 980	12 275	747	370	251	336
248	Veräuß. v Beteil. u. Rückfl. v. Kapitaleinlagen	128 083	90 502	70 433	-	3 189	11 256	5 624
Veräuß. von Sachen des Anlagevermögens								
249	Grundstücke	1 273 296	227 545	123 410	4 769	33 462	41 982	23 921
250	Immaterielle Vermögensgegenstände	525	376	375	-	-	-	-

1) Ohne Zivilschutz für Rechnung des Bundes, Ausbildungsförderung, Wohngeld und Steuerbeteiligung (Gr.-Nr.81).- 2) Bereinigt, aber einschl. haushaltstechnischer Ver- und sonstiger öffentlicher Bereich.- 5) Steuern "netto".

Verwaltungsgemeinschaften) nach Gebietskörperschaften/Gemeindegrößenklassen
1 000 EUR -

zusammen	Kreisangehörige Gemeinden davon mit ... Einwohnern							Gemeinden zusammen	Landkreise	Bezirke	Lfd. Nr.
	20 000 und mehr	10 000 bis unter 20 000	5 000 bis unter 10 000	3 000 bis unter 5 000	2 000 bis unter 3 000	1 000 bis unter 2 000	weniger als 1 000				
-	-	-	-	-	-	-	-	-	-	-	202
5 014	2 107	1 623	1 017	68	195	3	-	17 492	926	599	203
53	34	- 13	6	10	0	15	0	53	89	37	204
14 262	4 126	6 239	2 236	885	215	506	55	19 641	2 094	318	205
546	217	244	25	52	2	3	3	2 536	177	102	206
375	2	62	111	142	23	32	4	399	84	-	207
21 915	2 895	12 747	3 450	1 953	275	528	67	46 923	2 179	1 663	208
276 416	51 222	70 286	66 254	43 500	20 284	21 916	2 953	518 946	-	-	209
-	-	-	-	-	-	-	-	-	-	-	210
1	-	-	-	1	-	-	-	1	-	-	211
96	-	50	-	-	-	46	-	96	-	-	212
-	-	-	-	-	-	-	-	-	-	-	213
-	-	-	-	-	-	-	-	-	-	-	214
40	-	-	33	7	-	-	-	40	-	-	215
69	-	-	-	-	-	69	-	69	-	-	216
0	0	-	-	-	-	-	-	0	-	-	217
95	-	72	23	-	-	1	-	95	-	83	218
2	2	-	-	-	-	-	-	12 866	30 366	17 130	219
-	-	-	-	-	-	-	-	1 428	2 143	73	220
-	-	-	-	-	-	-	-	10 222	12 589	100 395	221
2	-	-	2	-	-	-	-	30 749	1 946	15 987	222
2	-	-	2	-	-	-	-	6 703	6 579	2 234	223
52	52	-	-	-	-	-	-	19 321	25 750	35 748	224
-	-	-	-	-	-	-	-	774	720	4 065	225
-	-	-	-	-	-	-	-	6 475	9 297	265 410	226
-	-	-	-	-	-	-	-	485	251	22 124	227
-	-	-	-	-	-	-	-	1 166	192	2 490	228
74 931	15 047	31 320	10 847	10 358	3 152	3 150	1 057	184 064	1 828	17	229
417 178	48 903	110 069	119 101	73 115	29 821	31 271	4 898	460 170	30 088	4 756	230
284 361	40 173	77 137	73 489	48 788	21 162	20 026	3 586	317 128	14 199	682	231
75 836	1 200	19 693	22 525	13 950	5 840	11 698	931	108 236	16 961	49 782	232
1 171 306	165 984	329 545	299 152	192 836	80 969	89 265	13 555	1 766 141	158 480	523 710	233
23 586 940	3 620 970	6 160 479	5 934 494	3 872 603	1 803 772	1 930 071	264 552	40 461 634	10 553 733	5 875 651	234
X	X	X	X	X	X	X	X	X	X	X	235
X	X	X	X	X	X	X	X	X	X	X	236
3 939 148	398 449	1 076 855	1 047 355	710 106	331 308	330 159	44 915	4 390 759	771 629	41 996	237
2 842 268	159 592	389 648	703 270	677 208	381 506	463 050	67 993	3 522 689	132 518	59 878	238
-	-	-	-	-	-	-	-	-	-	-	239
-	-	-	-	-	-	-	-	-	-	-	240
250	-	8	62	-	-	180	-	250	83	-	241
30 310	12	25 077	1 142	3 647	-	433	-	30 310	35	150	242
-	-	-	-	-	-	-	-	-	-	-	243
42 422	10 438	10 004	16 145	891	4 667	268	9	60 252	17 795	-	244
1 516	235	1 044	139	71	2	25	-	2 357	46	32	245
11 862	2 526	7 474	1 184	590	36	48	4	20 087	21 439	-	246
7 649	1 405	2 979	1 109	1 267	338	398	153	21 629	1 167	305	247
30 700	2 153	22 025	271	6 213	21	17	-	121 203	6 759	122	248
993 740	92 655	188 302	254 424	195 068	110 751	136 455	16 084	1 221 285	51 995	16	249
143	50	-	89	-	-	4	-	519	7	-	250

rechnungen.- 3) Innere Verrechnungen, kalkulatorische Kosten, Zuführung zum Vermögens- bzw. Verwaltungshaushalt.- 4) Bund, Land, Zweckverbände u. dgl.

Tab. 1.2 Ausgabe- und Einnahmearten der Gemeinden und Gemeindeverbände (ohne
- Beträge in

Lfd. Nr.	Ausgabe-/Einnahmeart	Gemeinden und Gemeinde- verbände insgesamt	Kreisfreie Städte					
			zusammen	davon mit ... Einwohnern				
				500 000 und mehr	200 000 bis unter 500 000	100 000 bis unter 200 000	50 000 bis unter 100 000	weniger als 50 000
251	Bewegliche Sachen	25 410	2 939	513	334	616	721	755
252	Beiträge und ähnliche Entgelte	650 208	77 835	41 708	5 839	12 503	10 657	7 128
	Zuweisungen und Zuschüsse für Investitio- nen und Investitionsförd.-maßnahmen von:							
253	Bund, ERP-Sondervermögen	55 720	19 871	5 563	4 070	2 701	6 127	1 411
254	Land	2 533 570	440 552	173 176	33 221	98 876	74 003	61 275
255	Gemeinden/Gv	80 408	7 343	5 788	393	845	306	10
256	Zweckverbänden u. dgl.	7 948	531	-	-	460	71	-
257	sonstigen öffentlichen Bereichen	6	-	-	-	-	-	-
258	kommunalen Sonderrechnungen	4 935	1 742	261	1 147	136	-	198
259	sonstigen öffentlichen Sonderrechnungen	7 642	2 543	1 653	-	340	492	57
260	privaten Unternehmen	37 388	4 050	2 135	-	1 446	284	185
261	übrigen Bereichen	44 716	8 509	2 916	933	1 132	1 727	1 801
	Einnahmen aus Krediten u. inneren Darl. von:							
262	Bund, ERP-Sondervermögen	-	-	-	-	-	-	-
263	Land	12 827	-	-	-	-	-	-
264	Gemeinden/Gv	850	-	-	-	-	-	-
265	Zweckverbänden u. dgl.	-	-	-	-	-	-	-
266	sonstigen öffentlichen Bereichen	-	-	-	-	-	-	-
267	kommunalen Sonderrechnungen	3 352	-	-	-	-	-	-
268	sonstigen öffentlichen Sonderrechnungen	-	-	-	-	-	-	-
269	Kreditinstituten (einschl. Sparkassen)	1 556 069	361 119	111 203	42 358	95 242	56 060	56 256
270	übrigen Bereichen	48 984	25 000	25 000	-	-	-	-
271	aus inneren Darlehen	7 749	467	-	-	467	-	-
272	Brutto-Einnahmen des Vermögenshaushalts	15 575 090	2 443 832	602 558	173 833	1 058 387	359 712	249 342
273	Abzüglich Zahlungen von Gemeinden/Gv	81 591	X	X	X	X	X	X
274	Einnahmen des Vermögenshaushalts 2)	15 493 499	X	X	X	X	X	X
	Brutto-Einnahmen Verwaltungs- u. Vermögens- haushalts zusammen	72 466 108	19 318 526	10 445 267	1 219 570	3 788 122	2 239 301	1 626 265
276	Abzügl. Zahlungen von Gemeinden/Gv zusammen	10 724 931	X	X	X	X	X	X
277	Abzügl. haushaltstechn. Verrechnungen 3)	7 312 241	838 286	-	51 932	431 521	212 135	142 697
278	Bereinigte Einnahmen des Verwaltungs- und Vermögenshaushalts zusammen	54 428 936	X	X	X	X	X	X
279	Abzüglich Zahlungen von anderen Ebenen 4)	16 811 213	5 097 767	2 613 645	484 810	814 863	716 738	467 711
280	Netto - Einnahmen	37 617 723	X	X	X	X	X	X
	Mehrausgaben(-)/Mehreinnahmen - brutto -							
281	des Verwaltungshaushalts	1 749 475	1 014 397	771 460	56 306	40 542	61 389	84 700
282	des Vermögenshaushalts	- 1 996 903	- 1 533 504	- 1 381 722	- 30 224	- 10 878	- 43 725	- 66 956
283	des Verwaltungs- u. Vermögenshaush. zusammen	- 247 428	- 519 108	- 610 262	26 082	29 664	17 664	17 744
	nachrichtlich:							
284	Gewerbesteuerumlage (Ausgaben)	1 027 281	377 806	242 875	14 346	51 233	35 292	34 060

1) Ohne Zivilschutz für Rechnung des Bundes, Ausbildungsförderung, Wohngeld und Steuerbeteiligung (Gr.-Nr.81).- 2) Bereinigt, aber einschl. haushaltstechnischer Ver- und sonstiger öffentlicher Bereich.- 5) Steuern "netto".

Verwaltungsgemeinschaften) nach Gebietskörperschaften/Gemeindegrößenklassen
1 000 EUR -

zusammen	Kreisangehörige Gemeinden davon mit ... Einwohnern							Gemeinden zusammen	Landkreise	Bezirke	Lfd. Nr.
	20 000 und mehr	10 000 bis unter 20 000	5 000 bis unter 10 000	3 000 bis unter 5 000	2 000 bis unter 3 000	1 000 bis unter 2 000	weniger als 1 000				
17 710	1 851	4 682	4 201	3 236	1 522	1 736	481	20 649	4 644	117	251
572 209	28 606	81 343	132 619	141 550	70 452	102 230	15 410	650 043	165	-	252
32 738	4 012	5 290	10 741	7 453	2 296	2 825	121	52 610	3 110	-	253
1 702 396	155 734	270 274	397 851	333 837	188 504	299 749	56 447	2 142 948	385 549	5 073	254
58 466	9 895	16 876	13 780	8 296	6 079	3 127	413	65 809	14 027	572	255
6 361	1 716	402	2 306	485	183	1 258	13	6 892	1 056	-	256
6	-	-	4	2	-	-	-	6	-	-	257
2 510	413	363	1 498	229	5	2	-	4 252	460	223	258
4 347	240	892	2 268	317	415	138	78	6 890	745	7	259
27 680	7 248	6 264	3 956	3 429	4 312	2 205	266	31 730	5 319	338	260
34 264	1 725	4 064	9 709	9 621	4 124	4 551	468	42 773	1 453	489	261
-	-	-	-	-	-	-	-	-	-	-	262
12 827	27	1 800	-	11 000	-	-	-	12 827	-	-	263
850	-	-	-	-	-	850	-	850	-	-	264
-	-	-	-	-	-	-	-	-	-	-	265
-	-	-	-	-	-	-	-	-	-	-	266
405	-	295	110	-	-	-	-	405	2 947	-	267
-	-	-	-	-	-	-	-	-	-	-	268
1 027 555	89 751	219 045	266 349	198 029	114 290	122 530	17 562	1 388 674	161 154	6 240	269
23 984	23 000	- 16	1 000	-	-	-	-	48 984	-	-	270
2 305	-	722	47	683	170	590	91	2 772	4 977	-	271
11 426 619	991 733	2 335 713	2 871 628	2 313 227	1 220 980	1 472 829	220 508	13 870 452	1 589 079	115 559	272
X	X	X	X	X	X	X	X	X	X	X	273
X	X	X	X	X	X	X	X	X	X	X	274
35 013 560	4 612 703	8 496 192	8 806 122	6 185 830	3 024 752	3 402 900	485 060	54 332 086	12 142 812	5 991 210	275
X	X	X	X	X	X	X	X	X	X	X	276
5 489 439	609 636	1 508 024	1 483 147	950 848	431 674	442 915	63 195	6 327 725	879 521	104 996	277
X	X	X	X	X	X	X	X	X	X	X	278
6 627 315	831 330	1 340 436	1 640 979	1 210 615	648 287	822 190	133 477	11 725 082	4 012 075	1 074 056	279
X	X	X	X	X	X	X	X	X	X	X	280
426 675	182 549	121 339	73 768	22 970	6 166	19 548	334	1 441 071	282 537	25 866	281
- 199 998	- 90 224	- 91 206	- 23 529	- 9 048	- 9 419	19 735	3 694	- 1 733 503	- 225 768	- 37 633	282
226 676	92 325	30 132	50 238	13 922	- 3 253	39 283	4 028	- 292 432	56 770	- 11 767	283
649 476	96 749	224 681	159 438	90 626	36 707	35 972	5 302	1 027 281	-	-	284

rechnungen.- 3) Innere Verrechnungen, kalkulatorische Kosten, Zuführung zum Vermögens- bzw. Verwaltungshaushalt.- 4) Bund, Land, Zweckverbände u. dgl.

Tab. 1.20 Ausgabe- und Einnahmearten der Gemeinden und Gemeindeverbände (ohne
- Beträge in

Lfd. Nr.	Ausgabe-/Einnahmeart	Gemeinden und Gemeinde- verbände insgesamt	zusammen	Kreisfreie Städte				
				davon mit ... Einwohnern				
				500 000 und mehr	200 000 bis unter 500 000	100 000 bis unter 200 000	50 000 bis unter 100 000	weniger als 50 000
Ausgaben des Verwaltungshaushalts 1)								
Personalausgaben								
1	Aufwendungen für ehrenamtliche Tätigkeit Dienstbezüge u. dgl.	15,30	7,29	5,93	5,93	7,15	9,82	12,06
2	Beamte	133,72	312,32	394,94	274,28	293,96	172,04	139,76
3	Tariflich Beschäftigte	499,57	603,30	664,46	500,21	575,99	513,19	536,62
4	Beschäftigungsbezüge u. dgl. Versorgungsbezüge u. dgl.	6,47	8,43	9,76	0,18	11,90	6,35	4,84
5	Beamte	42,19	141,85	199,57	169,55	145,15	8,76	0,94
6	Tariflich Beschäftigte	2,09	7,09	13,56	1,10	0,05	0,02	-
7	Sonstige	0,00	0,00	-	-	0,01	-	-
Beiträge zu Versorgungskassen								
8	Beamte	37,77	30,53	-	0,24	26,58	115,09	101,27
9	Tariflich Beschäftigte	39,25	46,65	50,02	39,90	46,07	40,98	43,23
10	Sonstige	0,30	0,35	0,47	-	0,39	0,16	0,15
Beiträge zur gesetzl. Sozialversicherung								
11	Beamte	0,39	1,10	1,92	0,00	0,55	0,11	0,02
12	Tariflich Beschäftigte	103,21	122,09	131,57	106,34	119,54	105,82	111,85
13	Sonstige	1,37	1,34	1,65	0,04	1,95	0,78	0,52
Beiträge zur Versorgungsrücklage								
14	für aktive Beamte	-	-	-	-	-	-	-
15	für Versorgungsempfänger	-	-	-	-	-	-	-
16	Beihilfen, Unterstützungen und dgl.	23,60	52,38	65,75	42,80	48,24	30,87	27,39
17	Personal-Nebenausgaben	2,37	1,93	0,65	0,06	3,81	4,29	3,50
18	Personalausgaben zusammen	907,61	1 336,66	1 540,25	1 140,63	1 281,35	1 008,29	982,15
Sächlicher Verwaltungs- und Betriebsaufwand								
19	Unterhaltung d.Grundstücke u.d.baul.Anlagen	60,93	80,82	89,40	38,55	77,27	68,83	91,15
20	Unterhaltung d.sonstigen unbewegl.Vermögens	68,16	45,92	33,84	76,55	38,01	60,30	78,36
21	Geräte, Ausstatt.- u.Ausrüstungsgegenst.usw.	22,29	20,05	15,28	25,80	21,11	20,81	37,35
22	Mieten und Pachten	41,13	90,61	119,65	76,63	88,27	34,71	32,48
23	Bewirtsch. d.Grundstücke, baul. Anlagen usw.	83,33	102,96	116,74	65,98	89,15	91,32	99,40
24	Haltung von Fahrzeugen	16,51	8,90	5,40	5,57	12,12	15,38	15,12
25	Besondere Aufwendungen für Bedienstete	10,32	12,02	12,84	7,85	14,12	9,71	10,58
26	Weitere Verwaltungs- u. Betriebsausgaben	232,32	317,39	425,39	214,02	192,82	239,42	158,01
27	Steuern, Versicherungen, Schadensfälle	46,36	41,02	50,95	12,90	24,80	47,57	29,73
28	Geschäftsausgaben	57,91	61,82	78,16	33,78	44,26	45,08	51,65
29	Weitere allgemeine sächliche Ausgaben	6,61	3,48	2,82	3,73	3,46	3,16	7,12
Erstattung v. Ausgaben d. Verw.-haushalts an:								
30	Bund, ERP-Sondervermögen	0,30	0,52	0,74	-	0,42	0,25	0,35
31	Land	7,28	17,48	25,23	11,12	12,87	5,18	7,10
32	Gemeinden/Gv	51,32	23,50	16,23	28,74	28,50	30,13	39,40
33	Zweckverbände u. dgl.	5,16	1,18	0,61	0,09	1,69	3,73	0,56
34	sonstigen öffentlichen Bereich	0,48	1,62	2,63	0,29	1,39	-	0,00
35	kommunale Sonderrechnungen	21,92	57,93	81,22	0,29	67,85	18,41	19,35
36	sonstige öffentliche Sonderrechnungen	9,05	15,66	10,97	11,53	40,93	7,52	11,36
37	private Unternehmen	0,18	0,02	-	0,33	-	-	-
38	übrige Bereiche	1,89	1,52	1,40	4,06	1,42	0,79	1,39
39	Innere Verrechnungen	84,03	71,84	-	10,64	288,22	79,29	111,76
Kalkulatorische Kosten								
40	Abschreibungen	37,63	11,09	-	2,40	25,86	26,01	29,30
41	Verzinsung des Anlagekapitals	25,24	8,45	-	2,13	22,65	19,47	17,62
42	Sächl. Verw.-u. Betriebsaufwand zusammen	890,36	995,80	1 089,49	632,95	1 097,19	827,07	849,16
Aufgabenbezogene Leistungsbeteiligung								
43	Leistungsbeteiligung bei Leistungen für Unterkunft und Heizung nach SGB II	77,18	157,35	200,98	164,82	85,90	120,19	99,10
44	Leistungsbeteil.bei Leistungen zur Einglie- derung v. Arbeitsuchenden nach SGB II	0,38	0,34	0,00	2,01	0,01	0,67	0,90
45	Leistungsbeteil. bei einmaligen Leistungen an Arbeitsuchende nach SGB II	0,77	1,45	0,86	3,15	1,13	3,06	1,59
46	Leistungsbeteil. beim Arbeitslosengeld nach SGB II (ohne Unter. u. Heiz.)	0,00	0,00	-	-	-	-	0,01
47	Leistungsbeteil. bei der Eingliederung Arbeitsuchender nach SGB II	0,02	0,05	-	-	-	0,36	-

1) Ohne Zivilschutz für Rechnung des Bundes, Ausbildungsförderung, Wohngeld und Steuerbeteiligung (Gr.-Nr.81).- 2) Bereinigt, aber einschl. haushaltstechnischer Ver- und sonstiger öffentlicher Bereich.- 5) Steuern "netto".

Verwaltungsgemeinschaften) nach Gebietskörperschaften/Gemeindegrößenklassen
EUR je Einwohner 6) -

zusammen	Kreisangehörige Gemeinden davon mit ... Einwohnern							Gemeinden zusammen	Landkreise	Bezirke	Lfd. Nr.
	20 000 und mehr	10 000 bis unter 20 000	5 000 bis unter 10 000	3 000 bis unter 5 000	2 000 bis unter 3 000	1 000 bis unter 2 000	weniger als 1 000				
15,40	9,07	7,90	8,46	11,98	25,29	51,73	73,97	13,01	2,66	0,41	1
32,69	42,97	34,95	32,36	35,78	31,96	11,37	1,30	115,09	20,38	4,25	2
321,09	383,44	378,97	324,99	289,96	251,16	213,48	172,87	404,25	118,09	12,03	3
4,56	2,66	3,65	5,02	5,44	5,19	6,05	6,14	5,70	0,92	0,12	4
0,25	0,41	0,19	0,22	0,26	0,40	0,12	0,05	41,98	0,26	0,03	5
0,00	-	-	-	0,00	0,01	-	-	2,09	0,00	0,00	6
0,00	-	0,00	-	-	-	0,03	-	0,00	-	-	7
23,45	31,10	26,68	24,43	23,83	20,02	6,61	0,79	25,54	12,37	3,50	8
25,40	30,47	30,07	25,84	22,80	19,79	16,52	13,13	31,66	9,39	0,96	9
0,13	0,07	0,05	0,11	0,19	0,25	0,22	0,12	0,19	0,15	0,00	10
0,08	0,06	0,03	0,04	0,04	0,20	0,26	0,53	0,38	0,01	0,00	11
67,50	79,50	79,51	67,78	60,52	53,08	48,96	36,44	83,59	24,32	2,47	12
1,18	0,38	0,41	0,70	1,26	2,00	4,12	5,42	1,23	0,14	0,05	13
-	-	-	-	-	-	-	-	-	-	-	14
-	-	-	-	-	-	-	-	-	-	-	15
7,05	9,76	8,63	7,44	6,49	5,01	1,74	0,54	20,41	3,50	0,73	16
1,45	1,84	2,09	1,30	1,36	0,80	0,62	0,32	1,59	1,03	0,05	17
500,25	591,72	573,13	498,71	459,90	415,17	361,82	311,61	746,72	193,22	24,61	18
33,81	54,01	44,89	31,94	23,44	17,31	17,15	16,42	47,66	17,81	0,70	19
67,99	72,03	68,33	65,21	65,88	67,80	71,10	78,61	61,49	9,42	0,04	20
15,95	13,06	15,07	17,07	17,69	16,57	15,81	15,40	17,16	6,85	0,31	21
11,72	21,44	15,28	10,59	7,36	6,67	4,69	5,00	34,97	7,75	0,69	22
54,85	72,27	66,81	53,35	43,92	41,69	37,38	36,53	69,03	19,00	0,91	23
16,52	12,33	15,60	17,90	17,93	17,89	17,57	17,25	14,28	3,02	0,10	24
7,00	7,37	7,56	7,09	7,06	6,81	5,19	5,05	8,48	2,13	0,34	25
111,70	114,35	114,06	125,78	112,04	98,61	78,76	87,81	172,32	82,38	1,90	26
42,79	33,00	35,27	47,95	47,36	45,79	47,59	70,69	42,27	4,51	0,92	27
35,38	36,14	37,69	36,36	35,89	31,96	28,59	31,09	43,17	19,82	0,76	28
4,93	4,07	4,57	5,21	5,22	5,36	5,21	6,47	4,50	2,68	0,22	29
0,21	0,35	0,25	0,20	0,21	0,15	0,03	0,00	0,30	0,00	-	30
1,71	2,92	2,59	1,47	0,98	0,77	0,66	1,27	6,36	1,25	0,04	31
12,72	5,90	8,52	12,89	15,16	15,79	23,25	31,63	15,90	35,45	10,41	32
5,02	0,95	1,74	6,91	6,70	7,53	8,55	8,00	3,89	1,80	-	33
0,00	0,00	-	-	-	-	-	-	0,48	0,00	0,00	34
4,99	9,57	7,61	4,61	2,45	1,34	1,11	1,06	20,59	1,19	0,48	35
2,50	3,97	3,72	1,95	1,95	1,39	0,81	1,44	6,37	3,75	0,03	36
0,20	0,30	0,11	0,14	0,47	0,11	0,07	0,08	0,15	0,04	-	37
0,47	1,17	0,62	0,41	0,15	0,21	0,12	0,07	0,78	1,50	0,05	38
83,26	90,29	103,09	94,32	64,17	54,36	56,85	74,91	79,90	5,02	0,59	39
44,96	36,52	50,61	50,93	44,79	37,25	35,75	41,40	34,98	3,24	0,36	40
30,65	30,00	35,47	31,42	29,89	26,43	22,90	30,31	24,11	1,53	0,05	41
589,35	622,02	639,46	623,68	550,72	501,75	479,13	560,53	709,12	230,14	18,91	42
-	-	-	-	-	-	-	-	46,37	43,68	-	43
-	-	-	-	-	-	-	-	0,10	0,40	-	44
-	-	-	-	-	-	-	-	0,43	0,49	-	45
-	-	-	-	-	-	-	-	0,00	-	-	46
-	-	-	-	-	-	-	-	0,01	0,01	-	47

rechnungen.- 3) Innere Verrechnungen, kalkulatorische Kosten, Zuführung zum Vermögens- bzw. Verwaltungshaushalt.- 4) Bund, Land, Zweckverbände u. dgl.

noch: Tab. 1.20 Ausgabe- und Einnahmearten der Gemeinden und Gemeindeverbände (ohne
- Beträge in

Lfd. Nr.	Ausgabe-/Einnahmeart	Gemeinden und Gemeinde- verbände insgesamt	Kreisfreie Städte					
			zusammen	davon mit ... Einwohnern				
				500 000 und mehr	200 000 bis unter 500 000	100 000 bis unter 200 000	50 000 bis unter 100 000	weniger als 50 000
48	Leistungen für Bildung und Teilhabe nach SGB II bei gemeinsamer Einrichtung	0,72	0,94	-	4,85	1,92	1,52	0,39
	Zuweisungen und Zuschüsse (nicht f. Invest.)							
49	Zuschüsse f. lfd.Zwecke an soziale oder ähnliche Einrichtungen	314,68	412,23	504,30	313,82	313,89	353,13	260,81
	Zuweis. u. sonst. Zuschüsse f. lfd. Zwecke an							
50	Bund, ERP-Sondervermögen	-	-	-	-	-	-	-
51	Land	25,45	28,69	30,27	25,84	28,31	26,08	26,93
52	Gemeinden/Gv	6,95	1,00	0,03	0,20	0,37	4,67	2,66
53	Zweckverbände u. dgl.	56,06	26,12	10,41	38,99	20,90	46,06	78,58
54	sonstigen öffentlichen Bereich	-	-	-	-	-	-	-
55	kommunale Sonderrechnungen	65,89	142,29	212,38	48,37	83,29	50,91	78,10
56	sonstige öffentliche Sonderrechnungen	7,32	2,39	0,35	27,44	0,00	0,83	0,04
57	private Unternehmen	8,95	3,42	2,18	1,12	3,01	3,62	11,93
58	übrige Bereiche	32,95	47,16	51,49	91,27	33,57	21,82	49,12
	Schuldendiensthilfen an:							
59	Gemeinden/Gv	0,01	-	-	-	-	-	-
60	Zweckverbände u. dgl.	0,45	-	-	-	-	-	-
61	sonstigen öffentlichen Bereich	-	-	-	-	-	-	-
62	kommunale Sonderrechnungen	0,28	0,01	-	-	-	0,11	-
63	sonstige öffentliche Sonderrechnungen	0,00	-	-	-	-	-	-
64	private Unternehmen	0,02	0,00	-	-	-	-	0,03
65	übrige Bereiche	0,07	0,14	-	0,46	0,00	0,76	0,03
66	Leistg.d.Sozialhilfe an nat. Personen a.v.E.	108,60	124,99	143,24	104,62	101,88	114,20	100,50
67	Leistg.d.Sozialhilfe an nat. Personen i. E.	100,95	30,76	34,53	2,99	20,22	30,51	50,53
68	Leistg. an Kriegsopfer u. ähnl. Berechtigte	2,39	0,02	0,02	0,05	0,03	0,02	-
69	Leistg.d.Jugendhilfe außerhalb v. Einrichtg.	30,93	52,49	61,31	72,88	47,03	32,12	28,80
70	Leistungen der Jugendhilfe in Einrichtungen	52,45	87,89	95,28	132,00	80,79	61,66	64,37
71	Bildung und Teilhabe nach BKGG	0,72	1,21	0,83	2,40	1,99	1,36	0,72
72	Originäre Leist.f.Bildung u.Teilhabe n.SGB II	0,83	2,32	3,56	-	1,77	0,45	1,16
73	Lstg.f.Unterk.u.Heiz.f.Arbeits.n. SGB II	8,78	13,76	-	-	50,83	20,33	23,33
74	Leistg.z.Einglied. Arbeitsuch.n. SGB II	0,30	0,36	-	-	0,73	0,09	2,26
75	Einmalige Leistg.an Arbeitsuch.n. SGB II	0,20	0,26	-	-	1,08	0,35	0,32
	Leistg. z. Sicherung d. Lebensunterhalts							
76	Arbeitslosengeld II nach SGB II	11,06	18,03	-	-	67,73	33,53	19,19
77	Leistg. z. Einglied. v. Arbeitsuch. n. SGB II	1,27	2,45	-	-	8,99	4,12	3,59
78	Eingliederungshilfe nach dem SGB IX	256,07	0,00	-	-	-	-	0,01
79	Weitere soziale Leistungen	6,72	18,06	31,45	5,19	4,02	2,19	4,47
80	Leistg. n. d. Asylbewerberleistungsgesetz	25,78	36,84	37,90	19,59	42,78	44,07	24,51
81	Zuweisungen und Zuschüsse zusammen	1 126,12	1 052,91	1 219,53	887,22	913,23	852,97	831,97
	Sonstige Finanzausgaben							
	Zinsausgaben an:							
82	Bund, ERP-Sondervermögen	0,03	0,00	-	-	-	-	0,00
83	Land	0,01	0,01	0,00	-	0,00	0,04	0,00
84	Gemeinden/Gv	0,00	-	-	-	-	-	-
85	Zweckverbände u. dgl.	0,02	0,00	-	-	-	0,02	0,00
86	sonstigen öffentlichen Bereich	0,00	-	-	-	-	-	-
87	kommunale Sonderrechnungen	0,08	0,17	0,32	-	-	0,01	-
88	sonstige öffentliche Sonderrechnungen	0,01	-	-	-	-	-	-
89	Kreditinstitute (einschl. Sparkassen)	13,49	17,01	16,22	25,24	20,50	13,23	14,14
90	übrige Bereiche	0,29	0,87	1,62	-	0,22	0,00	-
91	Innere Darlehen	0,04	0,01	-	-	0,04	-	-
	Allgemeine Zuweisungen an:							
92	Land	-	-	-	-	-	-	-
93	Gemeinden/Gv	1,24	-	-	-	-	-	-
	Allgemeine Umlagen an:							
94	Land	-	-	-	-	-	-	-
95	Gemeinden/Gv	743,69	395,62	446,86	343,77	373,80	303,89	334,05
96	Zweckverbände u. dgl.	26,69	-	-	-	-	-	-
97	Weitere Finanzausgaben	7,43	15,76	17,21	2,69	25,92	12,31	5,78
98	Zuführung zum Vermögenshaushalt	395,63	116,50	-	144,36	288,00	268,81	195,94
99	Sonstige Finanzausgaben zusammen	1 188,62	545,94	482,22	516,06	708,47	598,30	549,91

1) Ohne Zivilschutz für Rechnung des Bundes, Ausbildungsförderung, Wohngeld und Steuerbeteiligung (Gr.-Nr.81).- 2) Bereinigt, aber einschl. haushaltstechnischer Ver- und sonstiger öffentlicher Bereich.- 5) Steuern "netto".

Verwaltungsgemeinschaften) nach Gebietskörperschaften/Gemeindegrößenklassen
EUR je Einwohner 6) -

zusammen	Kreisangehörige Gemeinden davon mit ... Einwohnern							Gemeinden zusammen	Landkreise	Bezirke	Lfd. Nr.
	20 000 und mehr	10 000 bis unter 20 000	5 000 bis unter 10 000	3 000 bis unter 5 000	2 000 bis unter 3 000	1 000 bis unter 2 000	weniger als 1 000				
-	-	-	-	-	-	-	-	0,28	0,62	-	48
234,12	253,42	261,07	230,62	223,35	215,76	190,28	186,69	286,61	15,71	16,99	49
-	-	-	-	-	-	-	-	-	-	-	50
0,94	1,05	1,07	0,91	0,87	0,82	0,76	0,75	9,12	23,16	0,00	51
5,81	10,10	2,38	3,87	6,20	6,18	10,74	14,09	4,39	3,12	0,36	52
47,66	10,22	27,18	49,01	64,40	72,15	92,54	93,03	41,32	18,90	1,42	53
-	-	-	-	-	-	-	-	-	-	-	54
9,84	27,76	17,22	5,67	1,52	0,80	0,33	0,03	48,87	23,34	0,56	55
1,52	2,87	2,59	0,59	0,60	1,01	1,60	0,17	1,77	7,63	0,16	56
2,86	7,93	2,58	1,67	3,48	0,55	0,33	0,17	3,03	8,25	0,10	57
19,73	46,75	21,14	18,66	11,80	5,59	6,46	12,04	27,81	6,04	0,87	58
0,01	-	0,00	-	0,01	-	0,04	0,07	0,01	-	-	59
0,61	0,01	0,67	1,27	0,30	0,26	0,48	0,68	0,43	0,04	-	60
-	-	-	-	-	-	-	-	-	-	-	61
0,03	0,02	0,11	0,01	0,00	-	-	-	0,03	0,35	-	62
0,00	-	0,00	-	-	-	-	-	0,00	-	-	63
0,02	0,00	0,06	0,02	0,00	-	-	-	0,02	0,00	-	64
0,04	0,06	0,03	0,05	0,03	0,00	0,07	-	0,07	0,00	-	65
-	-	-	-	-	-	-	-	36,83	44,87	40,12	66
-	-	-	-	-	-	-	-	9,06	18,49	78,85	67
-	-	-	-	-	-	-	-	0,01	0,02	2,37	68
-	-	-	-	-	-	-	-	15,47	21,93	-	69
-	-	-	-	-	-	-	-	25,90	37,65	-	70
0,00	-	0,01	0,00	-	0,00	0,01	-	0,36	0,51	-	71
-	-	-	-	-	-	-	-	0,68	0,20	-	72
-	-	-	-	-	-	-	-	4,06	6,70	-	73
-	-	-	-	-	-	-	-	0,11	0,27	-	74
-	-	-	-	-	-	-	-	0,08	0,18	-	75
-	-	-	-	-	-	-	-	5,31	8,14	-	76
-	-	-	-	-	-	-	-	0,72	0,78	-	77
-	-	-	-	-	-	-	-	0,00	0,00	256,07	78
0,64	0,69	0,84	0,67	0,68	0,32	0,31	0,19	5,78	1,27	0,05	79
-	-	-	-	-	-	-	-	10,85	21,15	-	80
323,83	360,87	336,95	313,03	313,26	303,43	303,96	307,92	538,68	268,69	397,93	81
0,04	-	0,17	0,00	0,00	-	-	-	0,03	-	-	82
0,01	0,00	0,01	0,01	0,01	0,01	0,01	-	0,01	0,00	0,00	83
0,00	0,00	0,00	0,00	0,00	0,00	0,01	-	0,00	-	0,00	84
0,02	-	0,07	0,01	0,00	0,00	0,01	-	0,02	-	-	85
0,00	-	-	-	-	0,00	-	-	0,00	-	-	86
0,01	-	0,01	-	0,03	-	0,00	-	0,05	0,04	0,00	87
0,01	0,01	0,01	0,00	0,02	-	0,03	-	0,01	-	-	88
9,26	9,39	9,72	10,05	8,62	8,47	7,89	7,53	11,54	2,68	0,05	89
0,04	0,14	0,02	0,02	0,00	0,00	0,06	-	0,28	0,00	0,00	90
0,04	0,00	0,03	0,05	0,09	0,03	0,04	0,03	0,03	0,01	-	91
-	-	-	-	-	-	-	-	-	-	-	92
1,75	12,15	-	-	-	-	-	-	1,24	-	-	93
-	-	-	-	-	-	-	-	-	-	-	94
605,25	669,43	713,23	582,87	542,51	526,45	504,22	482,30	543,48	283,86	-	95
37,83	-	3,26	27,10	43,91	75,02	147,04	171,02	26,69	-	-	96
3,94	4,52	5,64	2,74	4,38	1,12	2,57	12,74	7,42	0,01	-	97
424,56	297,56	495,15	447,86	435,05	413,81	377,46	379,65	333,78	83,17	3,19	98
1 082,75	993,20	1 227,32	1 070,71	1 034,62	1 024,91	1 039,33	1 053,27	924,56	369,77	3,25	99

rechnungen.- 3) Innere Verrechnungen, kalkulatorische Kosten, Zuführung zum Vermögens- bzw. Verwaltungshaushalt.- 4) Bund, Land, Zweckverbände u. dgl.

noch: Tab. 1.20 Ausgabe- und Einnahmearten der Gemeinden und Gemeindeverbände (ohne
- Beträge in

Lfd. Nr.	Ausgabe-/Einnahmeart	Gemeinden und Gemeinde- verbände insgesamt	Kreisfreie Städte					
			zusammen	davon mit ... Einwohnern				
				500 000 und mehr	200 000 bis unter 500 000	100 000 bis unter 200 000	50 000 bis unter 100 000	weniger als 50 000
100	Brutto-Ausgaben des Verwaltungshaushalts 1)	4 191,76	4 091,44	4 533,33	3 351,70	4 089,19	3 412,42	3 315,18
101	Abzüglich Zahlungen von Gemeinden/Gv	809,09	X	X	X	X	X	X
102	Ausgaben des Verwaltungshaushalts 1)2)	3 382,68	X	X	X	X	X	X
Ausgaben des Vermögenshaushalts								
103	Zuführung zum Verwaltungshaushalt	13,30	8,36	-	16,40	31,41	4,57	11,46
104	Zuführungen an Rücklagen	336,01	162,80	-	165,76	804,52	40,46	80,89
Gewährung von Darlehen an:								
105	Bund, ERP-Sondervermögen	-	-	-	-	-	-	-
106	Land	-	-	-	-	-	-	-
107	Gemeinden/Gv	0,01	-	-	-	-	-	-
108	Zweckverbände u. dgl.	0,67	0,02	-	-	-	-	0,17
109	sonstigen öffentlichen Bereich	-	-	-	-	-	-	-
110	kommunale Sonderrechnungen	9,34	12,94	21,12	-	-	10,68	5,64
111	sonstige öffentliche Sonderrechnungen	0,02	-	-	-	-	-	-
112	private Unternehmen	0,32	0,56	-	3,76	1,59	-	-
113	übrige Bereiche	3,06	8,77	16,00	3,97	0,28	0,90	0,38
Vermögenserwerb								
114	Erwerb von Beteiligungen, Kapitaleinlagen	40,54	115,42	170,71	1,01	86,95	53,40	51,03
115	Erwerb von Grundstücken	101,52	59,10	79,50	16,29	48,63	40,85	29,38
116	Erwerb von immateriellen Vermögensgegenst.	2,52	3,32	2,28	0,08	6,57	6,98	0,65
117	Erwerb von bewegl.Sachen d. Anlagevermögens	70,54	42,97	30,14	29,96	55,63	54,44	81,68
118	Baumaßnahmen	583,25	434,43	520,97	263,83	381,54	336,94	341,84
Tilg. v. Krediten,Rückz. innerer Darlehen an:								
119	Bund, ERP-Sondervermögen	0,08	-	-	-	-	-	-
120	Land	0,11	0,01	0,00	-	0,04	0,01	0,04
121	Gemeinden/Gv	0,04	-	-	-	-	-	-
122	Zweckverbände u. dgl.	0,03	-	-	-	-	-	-
123	sonstigen öffentlichen Bereich	0,00	-	-	-	-	-	-
124	kommunale Sonderrechnungen	0,71	0,95	-	-	5,61	-	-
125	sonstige öffentliche Sonderrechnungen	0,09	-	-	-	-	-	-
126	Kreditinstitute (einschl. Sparkassen)	104,27	112,86	81,86	144,20	152,80	139,34	144,68
127	übrige Bereiche	1,01	2,83	5,32	-	0,47	-	-
128	Rückzahlung innerer Darlehen	0,65	0,03	-	-	0,20	-	-
Zuweisg. u. Zuschüsse für Investitionen an:								
129	Bund, ERP-Sondervermögen	0,09	0,01	-	-	0,04	-	-
130	Land	0,04	-	-	-	-	-	-
131	Gemeinden/Gv	4,17	0,20	0,02	1,20	0,60	-	- 0,05
132	Zweckverbände u. dgl.	10,85	3,57	0,18	0,08	2,97	18,60	4,10
133	sonstigen öffentlichen Bereich	-	-	-	-	-	-	-
134	kommunale Sonderrechnungen	16,10	21,20	33,13	8,01	10,93	7,34	6,21
135	sonstige öffentliche Sonderrechnungen	2,10	- 0,13	-	-	- 1,05	0,36	0,00
136	private Unternehmen	9,72	6,96	10,07	3,33	3,23	5,07	2,61
137	übrige Bereiche	22,76	28,72	20,08	33,38	32,96	37,26	50,73
Sonstiges								
138	Kreditbeschaffungskosten	0,05	0,12	0,23	-	0,00	0,00	0,01
139	Ablösung von Dauerlasten	0,01	-	-	-	-	-	-
140	Deckung von Fehlbeträgen (Soll-Fehlbetr.)	1,80	-	-	-	-	-	-
141	Brutto-Ausgaben des Vermögenshaushalts	1 335,79	1 026,02	991,64	691,24	1 625,93	757,18	811,46
142	Abzüglich Zahlungen von Gemeinden/Gv	6,20	X	X	X	X	X	X
143	Ausgaben des Vermögenshaushalts 2)	1 329,59	X	X	X	X	X	X
144	Brutto-Ausgaben Verwaltungs- und Vermögens- haushalt zusammen	5 527,55	5 117,46	5 524,97	4 042,94	5 715,12	4 169,59	4 126,64
145	Abzügl. Zahlungen von Gemeinden/Gv zusammen	815,29	X	X	X	X	X	X
146	Abzügl. haushaltstechn. Verrechnungen 3)	555,86	216,25	-	175,92	656,17	398,14	366,09
147	Bereinigte Ausgaben, Verwaltungs- und Ver- mögenshaushalt zusammen	4 156,40	X	X	X	X	X	X
148	Abzüglich Zahlungen von anderen Ebenen 4)	1 277,96	1 315,06	1 306,16	1 642,30	1 239,08	1 345,18	1 199,91
149	Netto-Ausgaben	2 878,44	X	X	X	X	X	X

1) Ohne Zivilschutz für Rechnung des Bundes, Ausbildungsförderung, Wohngeld und Steuerbeteiligung (Gr.-Nr.81).- 2) Bereinigt, aber einschl. haushaltstechnischer Ver- und sonstiger öffentlicher Bereich.- 5) Steuern "netto".

Verwaltungsgemeinschaften) nach Gebietskörperschaften/Gemeindegrößenklassen
EUR je Einwohner 6) -

zusammen	Kreisangehörige Gemeinden davon mit ... Einwohnern							Gemeinden zusammen	Landkreise	Bezirke	Lfd. Nr.
	20 000 und mehr	10 000 bis unter 20 000	5 000 bis unter 10 000	3 000 bis unter 5 000	2 000 bis unter 3 000	1 000 bis unter 2 000	weniger als 1 000				
2 496,18	2 567,81	2 776,85	2 506,12	2 358,50	2 245,27	2 184,24	2 233,34	2 966,27	1 107,02	444,69	100
X	X	X	X	X	X	X	X	X	X	X	101
X	X	X	X	X	X	X	X	X	X	X	102
8,17	0,90	9,06	9,63	8,55	7,29	13,37	7,87	8,23	1,83	3,78	103
392,05	136,47	354,20	381,95	475,05	545,62	577,89	622,32	324,50	13,85	1,75	104
-	-	-	-	-	-	-	-	-	-	-	105
-	-	-	-	-	-	-	-	-	-	-	106
0,02	-	-	-	-	-	0,17	-	0,01	0,00	-	107
0,62	0,07	-	0,20	2,25	1,13	0,71	-	0,44	0,32	-	108
-	-	-	-	-	-	-	-	-	-	-	109
5,35	11,55	5,20	2,94	8,95	1,23	0,42	0,08	7,58	2,49	-	110
0,03	-	0,13	-	-	-	-	-	0,02	-	-	111
0,13	-	0,17	0,22	0,18	0,03	0,03	-	0,26	0,09	-	112
0,41	0,70	0,47	0,20	0,27	0,15	0,43	3,54	2,87	0,26	0,00	113
7,35	26,34	12,04	1,19	1,22	0,72	0,64	7,31	39,20	1,90	0,00	114
99,95	70,71	88,28	95,79	115,25	122,44	132,20	125,93	87,91	18,52	0,55	115
1,18	1,94	1,82	1,12	0,44	0,21	0,99	0,06	1,81	0,92	0,07	116
60,07	54,43	63,80	63,27	58,70	58,68	55,59	53,62	55,03	21,24	0,53	117
548,91	407,12	455,38	552,88	611,79	657,18	732,03	840,64	515,17	93,02	2,47	118
0,12	-	0,30	0,18	0,00	-	-	-	0,08	-	-	119
0,14	0,05	0,21	0,20	0,03	0,15	0,16	0,01	0,10	0,00	0,00	120
0,06	0,01	0,01	0,00	0,00	-	0,21	2,54	0,04	0,00	0,00	121
0,04	-	0,12	0,04	0,02	-	0,01	-	0,03	-	-	122
0,00	-	-	-	-	0,01	-	-	0,00	-	-	123
0,06	-	0,27	-	-	-	-	-	0,33	0,54	0,00	124
0,08	-	0,20	-	0,21	-	0,02	-	0,06	0,05	-	125
79,55	54,90	81,80	77,88	93,10	86,55	84,38	80,30	89,37	19,55	1,11	126
0,24	0,72	0,04	0,36	0,23	0,01	0,01	-	1,01	-	-	127
0,33	-	0,02	0,11	0,64	1,62	0,40	0,77	0,24	0,57	-	128
0,13	-	-	0,51	-	-	-	-	0,09	-	-	129
0,05	-	0,02	0,12	0,04	0,12	-	0,14	0,04	-	-	130
1,94	1,24	1,46	1,63	1,52	1,72	5,17	8,22	1,43	3,71	0,13	131
9,18	2,74	6,65	9,49	11,97	13,03	14,85	15,87	7,53	4,40	0,21	132
-	-	-	-	-	-	-	-	-	-	-	133
4,60	6,71	8,56	3,62	2,73	0,98	0,56	7,18	9,49	8,44	0,66	134
1,87	7,56	0,93	0,32	1,71	0,69	1,19	0,88	1,28	1,16	-	135
10,01	3,77	7,70	9,82	12,04	18,58	13,27	16,80	9,11	0,84	0,02	136
17,86	20,08	17,00	20,16	14,20	16,84	18,05	18,95	21,06	1,88	0,38	137
0,02	0,02	0,06	0,01	0,00	0,01	0,01	-	0,05	0,00	-	138
0,01	0,00	0,01	0,00	0,03	0,02	0,01	-	0,01	-	-	139
2,55	-	-	4,17	1,63	1,80	8,50	19,64	1,80	-	-	140
1 253,10	808,00	1 115,92	1 238,01	1 422,76	1 536,81	1 661,27	1 832,66	1 186,19	195,60	11,65	141
X	X	X	X	X	X	X	X	X	X	X	142
X	X	X	X	X	X	X	X	X	X	X	143
3 749,28	3 375,81	3 892,77	3 744,13	3 781,26	3 782,07	3 845,51	4 066,00	4 152,46	1 302,62	456,34	144
X	X	X	X	X	X	X	X	X	X	X	145
591,64	455,27	693,40	634,21	582,54	539,17	506,37	534,17	481,02	94,79	7,98	146
X	X	X	X	X	X	X	X	X	X	X	147
714,28	620,84	616,34	701,70	741,69	809,73	939,98	1 128,23	891,32	432,42	81,65	148
X	X	X	X	X	X	X	X	X	X	X	149

rechnungen.- 3) Innere Verrechnungen, kalkulatorische Kosten, Zuführung zum Vermögens- bzw. Verwaltungshaushalt.- 4) Bund, Land, Zweckverbände u. dgl.

noch: Tab. 1.20 Ausgabe- und Einnahmearten der Gemeinden und Gemeindeverbände (ohne
- Beträge in

Lfd. Nr.	Ausgabe-/Einnahmeart	Gemeinden und Gemeinde- verbände insgesamt	Kreisfreie Städte					
			zusammen	davon mit ... Einwohnern				
				500 000 und mehr	200 000 bis unter 500 000	100 000 bis unter 200 000	50 000 bis unter 100 000	weniger als 50 000
Einnahmen des Verwaltungshaushalts 1)								
Steuern 5), allgem. Zuweisungen, allgem. Umlagen								
Realsteuern								
150	Grundsteuer A	6,58	0,57	0,27	0,62	0,81	0,72	1,48
151	Grundsteuer B	141,99	206,79	228,90	190,45	198,97	178,64	157,30
152	Gewerbesteuer (netto)	807,20	1 294,51	1 814,34	574,06	874,01	650,69	761,08
Gemeindeanteil an Gemeinschaftsteuern								
153	Einkommensteuer	674,28	723,47	805,79	578,15	720,22	601,98	582,51
154	Umsatzsteuer	116,88	194,99	219,32	143,11	200,01	166,00	140,56
Andere Steuern								
155	Hundesteuer	2,74	2,85	3,05	2,69	2,89	2,17	2,80
156	Zweitwohnungssteuer	3,61	2,39	4,11	1,73	0,29	0,65	-
157	Sonstige Steuern	0,01	-	-	-	-	-	-
158	Steuerähnliche Einnahmen	0,04	-	-	-	-	-	-
159	Schlüsselzuweisungen vom Land	298,99	237,89	117,09	606,63	236,00	373,80	396,20
160	Bedarfszuweisungen vom Land	0,78	-	-	-	-	-	-
Sonstige allgemeine Zuweisungen von:								
161	Bund	0,03	-	-	-	-	-	-
162	Land	187,35	205,48	245,56	169,85	165,41	173,39	138,14
163	Gemeinden/Gv	0,00	-	-	-	-	-	-
164	Verwaltungsgemeinschaften	-	-	-	-	-	-	-
165	Allgemeine Umlagen von Gemeinden/Gv	744,73	-	-	-	-	-	-
166	Überl. d. Aufkommens an Verwarnungsgeldern	5,16	8,78	6,15	13,17	12,50	10,47	10,39
167	Leist.v.Land f.Moderne Dienstl.a.Arbeitsmarkt	0,41	0,49	-	-	-	1,82	2,35
168	Steuern, allg. Zuweisungen, allg. Uml. zusammen	2 990,78	2 878,21	3 444,59	2 280,45	2 411,12	2 160,31	2 192,80
Einnahmen aus Verwaltung und Betrieb								
169	Verwaltungsgebühren	22,92	51,44	57,06	43,06	48,58	43,65	44,40
170	Benutzungsgebühren und ähnl. Entgelte	209,20	135,86	102,17	94,58	157,25	178,75	245,41
171	Zweckgebundene Abgaben	6,51	0,00	-	-	-	-	0,00
172	Einnahmen aus Verkauf	15,66	12,54	13,91	13,03	14,95	6,55	9,29
173	Mieten und Pachten	52,69	55,22	56,84	38,87	69,65	40,76	54,75
174	Sonstige Verwaltungs- und Betriebseinnahmen	48,59	68,04	85,49	31,47	44,54	67,65	46,38
Erstattungen v. Ausgaben d. Verw.-haush. von:								
175	Bund, ERP-Sondervermögen	25,28	23,75	37,95	1,91	13,66	11,97	0,52
176	Land	106,45	165,76	179,89	111,44	156,32	180,81	129,72
177	Gemeinden/Gv	55,13	70,22	54,26	89,03	100,46	66,47	91,97
178	Zweckverbände u. dgl.	6,77	8,85	3,91	17,75	5,71	23,48	12,71
179	sonstigen öffentlichen Bereich	0,46	0,73	- 0,03	0,00	1,15	4,00	- 0,01
180	kommunalen Sonderrechnungen	17,10	40,53	55,85	29,18	33,16	12,69	20,92
181	sonstigen öffentlichen Sonderrechnungen	13,29	23,28	24,50	30,26	23,19	12,67	26,41
182	privaten Unternehmen	3,69	2,77	2,39	0,05	1,02	7,37	3,43
183	übrigen Bereichen	3,37	4,22	4,75	8,87	1,36	4,61	2,28
184	Innere Verrechnungen	84,03	71,84	-	10,64	288,22	79,29	111,76
Zuweisungen und Zuschüsse f.lfd.Zwecke von:								
185	Bund, ERP-Sondervermögen	4,63	10,75	13,60	3,45	11,20	6,05	7,29
186	Land	384,72	432,37	510,48	472,29	382,31	311,29	251,10
187	Gemeinden/Gv	9,21	5,45	6,16	0,69	2,84	7,97	6,37
188	Zweckverbände u. dgl.	0,34	0,58	0,08	0,08	1,72	1,72	-
189	sonstigen öffentlichen Bereich	2,08	3,12	3,60	4,51	2,41	1,89	2,46
190	kommunalen Sonderrechnungen	1,50	3,80	6,62	0,76	1,74	0,14	0,09
191	sonstigen öffentlichen Sonderrechnungen	2,75	2,07	1,22	3,09	4,52	2,46	0,99
192	privaten Unternehmen	1,77	3,30	4,30	0,53	4,15	1,44	1,34
193	übrigen Bereichen	4,15	7,59	7,55	11,82	9,22	6,85	2,80
194	Leist.-beteil.f.Unterk.u.Heizung a.Arbeits.	53,78	97,60	98,54	114,89	95,51	93,96	88,21
195	Leist.-beteil.z.Sicherung d. Lebensunterhalts	10,52	17,23	-	-	64,17	32,71	18,35
196	Leist.-beteil.b.Eingliederung v. Arbeitsuch.	1,28	2,55	-	-	9,06	4,34	4,13
197	Einnahmen aus Verwaltung u. Betrieb zusammen	1 147,85	1 321,46	1 331,11	1 132,25	1 548,08	1 211,56	1 183,10
Sonstige Finanzeinnahmen								
Zinseinnahmen von:								
198	Bund, ERP-Sondervermögen	-	-	-	-	-	-	-
199	Land	-	-	-	-	-	-	-
200	Gemeinden/Gv	0,00	0,00	-	-	0,01	-	-
201	Zweckverbänden u. dgl.	0,01	-	-	-	-	-	-

1) Ohne Zivilschutz für Rechnung des Bundes, Ausbildungsförderung, Wohngeld und Steuerbeteiligung (Gr.-Nr.81).- 2) Bereinigt, aber einschl. haushaltstechnischer Ver- und sonstiger öffentlicher Bereich.- 5) Steuern "netto".

Verwaltungsgemeinschaften) nach Gebietskörperschaften/Gemeindegrößenklassen
EUR je Einwohner 6) -

zusammen	Kreisangehörige Gemeinden davon mit ... Einwohnern							Gemeinden zusammen	Landkreise	Bezirke	Lfd. Nr.
	20 000 und mehr	10 000 bis unter 20 000	5 000 bis unter 10 000	3 000 bis unter 5 000	2 000 bis unter 3 000	1 000 bis unter 2 000	weniger als 1 000				
8,99	2,15	4,66	8,90	11,40	14,42	18,23	29,02	6,51	0,10	-	150
114,91	134,93	128,89	115,49	104,42	94,88	89,99	84,49	141,99	0,00	-	151
603,60	729,29	854,83	565,49	478,11	409,36	338,19	324,13	807,20	0,01	-	152
653,73	703,28	672,42	643,12	648,78	620,97	610,57	567,99	674,28	-	-	153
84,25	118,91	119,82	77,86	61,04	49,44	41,66	35,06	116,88	-	-	154
2,70	2,52	2,50	2,81	2,81	2,80	2,82	2,85	2,74	-	-	155
4,12	3,73	2,34	6,24	4,76	3,01	3,50	2,71	3,61	-	-	156
0,02	-	-	-	0,08	-	-	0,22	0,01	-	-	157
0,05	0,01	0,01	0,10	0,03	0,12	0,10	0,09	0,04	-	-	158
171,90	112,61	115,23	171,86	187,10	246,73	282,08	354,84	191,35	152,61	-	159
0,34	-	0,05	0,05	1,00	0,04	1,47	-	0,24	0,77	-	160
0,04	-	0,00	0,11	-	0,10	-	-	0,03	0,00	-	161
102,38	143,73	112,09	100,89	89,95	79,47	69,04	58,58	132,76	77,39	-	162
0,00	-	-	-	-	0,03	0,01	-	0,00	0,00	-	163
-	-	-	-	-	-	-	-	-	-	-	164
-	-	-	-	-	-	-	-	-	606,80	316,74	165
2,99	6,25	4,40	2,16	1,65	1,03	1,37	0,35	4,70	0,66	-	166
-	-	-	-	-	-	-	-	0,14	0,38	-	167
1 750,02	1 957,40	2 017,24	1 695,08	1 591,13	1 522,39	1 459,04	1 460,34	2 082,48	838,72	316,74	168
10,40	19,22	13,39	9,62	7,89	5,82	1,62	1,60	22,49	0,60	0,00	169
195,29	128,61	163,35	232,06	221,21	213,66	208,48	231,25	177,78	43,30	0,88	170
9,23	6,98	5,91	13,41	11,31	7,47	7,86	6,12	6,51	-	-	171
12,02	7,29	9,34	12,16	11,63	16,49	20,15	27,17	12,18	4,23	0,50	172
45,55	58,73	52,36	40,12	43,91	35,00	37,85	29,96	48,40	5,27	0,57	173
30,57	30,10	28,19	30,76	28,21	24,96	46,52	28,28	41,61	9,12	0,54	174
0,13	0,26	0,18	0,07	0,16	0,04	0,03	0,01	7,09	0,91	17,54	175
1,35	1,87	1,64	1,50	1,16	0,92	0,28	0,46	49,80	66,49	9,76	176
13,87	18,51	16,94	13,68	11,27	10,53	8,46	7,14	30,48	29,78	3,64	177
4,10	1,24	5,46	5,21	4,19	3,40	3,06	1,05	5,50	1,76	0,02	178
0,02	0,01	0,02	0,01	0,01	0,06	0,05	0,15	0,23	0,26	0,04	179
4,38	7,47	6,98	4,22	2,79	0,78	0,28	1,63	15,03	2,10	0,58	180
0,64	0,39	1,05	0,76	0,31	0,32	0,64	0,29	7,31	7,48	0,71	181
1,34	2,37	1,60	0,80	1,83	0,64	0,51	0,09	1,76	2,72	0,01	182
2,05	3,42	3,16	1,44	1,90	0,63	0,60	0,52	2,69	0,89	0,06	183
83,26	90,29	103,09	94,32	64,17	54,36	56,85	74,91	79,90	5,02	0,59	184
1,66	1,71	2,15	1,37	1,48	1,35	1,52	3,15	4,34	0,40	0,01	185
236,09	231,49	234,83	241,49	235,74	237,44	231,99	230,82	293,93	52,38	53,84	186
8,82	5,92	8,60	7,16	9,54	11,92	13,61	12,21	7,83	1,74	0,16	187
0,14	0,01	0,16	0,20	0,08	0,17	0,23	0,04	0,27	0,11	-	188
0,78	1,04	0,86	0,59	0,80	0,44	1,02	0,53	1,47	0,81	0,04	189
0,10	0,15	0,05	0,21	0,03	0,02	0,00	0,05	1,19	0,44	-	190
1,18	1,91	0,89	1,37	0,96	1,24	0,71	0,79	1,44	1,30	0,39	191
0,93	0,75	0,97	0,92	1,14	0,80	0,88	0,91	1,63	0,18	0,01	192
1,98	3,02	2,69	1,23	1,59	0,98	2,29	2,11	3,63	0,42	0,22	193
-	-	-	-	-	-	-	-	28,76	35,48	-	194
-	-	-	-	-	-	-	-	5,08	7,72	-	195
-	-	-	-	-	-	-	-	0,75	0,75	-	196
665,91	622,77	663,87	714,67	663,30	629,45	645,50	661,25	859,09	281,67	90,10	197
-	-	-	-	-	-	-	-	-	-	-	198
-	-	-	-	-	-	-	-	-	-	-	199
0,00	0,00	0,00	0,00	-	-	0,00	0,02	0,00	0,00	-	200
0,01	0,00	0,01	0,01	0,00	0,00	-	0,00	0,00	0,00	0,00	201

rechnungen.- 3) Innere Verrechnungen, kalkulatorische Kosten, Zuführung zum Vermögens- bzw. Verwaltungshaushalt.- 4) Bund, Land, Zweckverbände u. dgl.

noch: Tab. 1.20 Ausgabe- und Einnahmearten der Gemeinden und Gemeindeverbände (ohne
- Beträge in

Lfd. Nr.	Ausgabe-/Einnahmeart	Gemeinden und Gemeinde- verbände insgesamt	Kreisfreie Städte					
			zusammen	davon mit ... Einwohnern				
				500 000 und mehr	200 000 bis unter 500 000	100 000 bis unter 200 000	50 000 bis unter 100 000	weniger als 50 000
202	sonstigen öffentlichen Bereichen	-	-	-	-	-	-	-
203	kommunalen Sonderrechnungen	1,45	3,22	2,15	0,29	2,95	7,72	5,21
204	sonstigen öffentlichen Sonderrechnungen	0,01	-	-	-	-	-	-
205	privaten Unternehmen und Kreditinstituten	1,68	1,39	1,65	0,34	1,65	0,98	0,97
206	übrigen Bereichen	0,21	0,51	0,93	0,01	0,05	0,13	0,05
207	Inneren Darlehen	0,04	0,01	-	-	0,04	-	-
208	Gewinnanteile v. wirtsch. Untern. u. aus Beteil.	3,86	6,45	2,73	16,97	0,26	12,77	19,39
209	Konzessionsabgaben	39,45	62,56	70,75	67,19	59,59	45,18	45,82
Schuldendiensthilfen von:								
210	Bund, ERP-Sondervermögen	-	-	-	-	-	-	-
211	Land	0,00	-	-	-	-	-	-
212	Gemeinden/Gv	0,01	-	-	-	-	-	-
213	Zweckverbänden u. dgl.	-	-	-	-	-	-	-
214	sonstigen öffentlichen Bereich	-	-	-	-	-	-	-
215	kommunalen Sonderrechnungen	0,00	-	-	-	-	-	-
216	sonstigen öffentlichen Sonderrechnungen	0,01	-	-	-	-	-	-
217	privaten Unternehmen	0,00	-	-	-	-	-	-
218	übrigen Bereichen	0,01	-	-	-	-	-	-
Ersatz von soz. Leistg. außerhalb v. Einricht.								
219	Kostenbeitr. u. Aufwendungsers.; Kosteners.	4,59	3,32	2,61	0,78	5,82	3,95	3,82
220	Unterhaltsansprüche gegen bürgerl.-rechtl. Unterhaltsverpflichtete	0,28	0,37	0,25	0,04	0,88	0,44	0,24
221	Leistungen von Sozialleistungsträgern	9,37	2,64	1,65	1,34	4,90	3,68	3,46
222	Sonstige Ersatzleistungen	3,70	7,93	14,33	1,24	1,65	0,95	0,28
223	Rückzahlung gewährter Hilfen	1,18	1,73	0,77	2,15	1,05	5,09	2,89
Ersatz von soz. Leistungen in Einrichtungen:								
224	Kostenbeitr. u. Aufwendungsers.; Kosteners.	6,14	4,97	4,27	4,97	5,08	5,92	7,08
225	Unterhaltsansprüche gegen bürgerl.-rechtl. Unterhaltsverpflichtete	0,42	0,20	0,34	-	0,01	0,18	0,00
226	Leistungen von Sozialleistungsträgern	21,37	1,67	1,93	1,49	1,32	1,34	1,54
227	Sonstige Ersatzleistungen	1,74	0,13	0,06	0,04	0,01	0,63	0,04
228	Rückzahlung gewährter Hilfen	0,29	0,30	0,47	0,18	0,04	0,22	0,06
229	Weitere Finanzeinnahmen	14,13	28,15	38,28	11,79	26,43	16,52	7,35
Kalkulatorische Einnahmen:								
230	Abschreibungen	37,63	11,09	-	2,40	25,86	26,01	29,30
231	Verzinsung des Anlagekapitals	25,24	8,45	-	2,13	22,65	19,47	17,62
232	Zuführung vom Vermögenshaushalt	13,30	8,36	-	16,40	31,41	4,57	11,46
233	Sonstige Finanzeinnahmen zusammen	186,12	153,45	143,17	129,74	191,64	155,76	156,58
234	Brutto-Einnahmen des Verwaltungshaushalts 1)	4 324,75	4 353,12	4 918,87	3 542,44	4 150,84	3 527,63	3 532,47
235	Abzüglich Zahlungen von Gemeinden/Gv	809,09	X	X	X	X	X	X
236	Einnahmen des Verwaltungshaushalts 1)2)	3 515,67	X	X	X	X	X	X
Einnahmen des Vermögenshaushalts								
237	Zuführung vom Verwaltungshaushalt	395,63	116,50	-	144,36	288,00	268,81	195,94
238	Entnahmen aus Rücklagen	282,41	175,53	5,00	124,16	935,27	14,47	28,21
Rückflüsse von Darlehen von:								
239	Bund, ERP-Sondervermögen	-	-	-	-	-	-	-
240	Land	-	-	-	-	-	-	-
241	Gemeinden/Gv	0,03	-	-	-	-	-	-
242	Zweckverbänden u. dgl.	2,32	-	-	-	-	-	-
243	sonstigen öffentlichen Bereichen	-	-	-	-	-	-	-
244	kommunalen Sonderrechnungen	5,93	4,60	4,41	1,85	3,04	8,68	4,68
245	sonstigen öffentlichen Sonderrechnungen	0,19	0,22	0,02	-	-	0,03	2,01
246	privaten Unternehmen	3,16	2,12	3,63	0,71	0,21	0,38	1,04
247	übrigen Bereichen	1,76	3,61	6,13	2,53	0,56	0,47	0,86
248	Veräuß. v. Beteil. u. Rückfl. v. Kapitaleinlagen	9,74	23,35	35,20	-	4,85	21,13	14,43
Veräuß. von Sachen des Anlagevermögens								
249	Grundstücke	96,79	58,70	61,67	16,16	50,88	78,79	61,37
250	Immaterielle Vermögensgegenstände	0,04	0,10	0,19	-	-	-	0,00

1) Ohne Zivilschutz für Rechnung des Bundes, Ausbildungsförderung, Wohngeld und Steuerbeteiligung (Gr.-Nr.81).- 2) Bereinigt, aber einschl. haushaltstechnischer Ver- und sonstiger öffentlicher Bereich.- 5) Steuern "netto".

Verwaltungsgemeinschaften) nach Gebietskörperschaften/Gemeindegrößenklassen
EUR je Einwohner 6) -

zusammen	Kreisangehörige Gemeinden davon mit ... Einwohnern							Gemeinden zusammen	Landkreise	Bezirke	Lfd. Nr.
	20 000 und mehr	10 000 bis unter 20 000	5 000 bis unter 10 000	3 000 bis unter 5 000	2 000 bis unter 3 000	1 000 bis unter 2 000	weniger als 1 000				
-	-	-	-	-	-	-	-	-	-	-	202
0,54	1,57	0,75	0,43	0,04	0,24	0,00	-	1,33	0,10	0,05	203
0,01	0,03	- 0,01	0,00	0,01	0,00	0,02	0,00	0,00	0,01	0,00	204
1,54	3,08	2,87	0,96	0,54	0,27	0,58	0,46	1,49	0,23	0,02	205
0,06	0,16	0,11	0,01	0,03	0,00	0,00	0,02	0,19	0,02	0,01	206
0,04	0,00	0,03	0,05	0,09	0,03	0,04	0,03	0,03	0,01	-	207
2,36	2,16	5,86	1,48	1,20	0,34	0,60	0,56	3,57	0,23	0,13	208
29,79	38,25	32,32	28,33	26,65	25,34	25,06	24,96	39,45	-	-	209
-	-	-	-	-	-	-	-	-	-	-	210
0,00	-	-	-	0,00	-	-	-	0,00	-	-	211
0,01	-	0,02	-	-	-	0,05	-	0,01	-	-	212
-	-	-	-	-	-	-	-	-	-	-	213
-	-	-	-	-	-	-	-	-	-	-	214
0,00	-	-	0,01	0,00	-	-	-	0,00	-	-	215
0,01	-	-	-	-	-	0,08	-	0,01	-	-	216
0,00	0,00	-	-	-	-	-	-	0,00	-	-	217
0,01	-	0,03	0,01	-	-	0,00	-	0,01	-	0,01	218
0,00	0,00	-	-	-	-	-	-	0,98	3,27	1,30	219
-	-	-	-	-	-	-	-	0,11	0,23	0,01	220
-	-	-	-	-	-	-	-	0,78	1,36	7,63	221
0,00	-	-	0,00	-	-	-	-	2,34	0,21	1,22	222
0,00	-	-	0,00	-	-	-	-	0,51	0,71	0,17	223
0,01	0,04	-	-	-	-	-	-	1,47	2,78	2,72	224
-	-	-	-	-	-	-	-	0,06	0,08	0,31	225
-	-	-	-	-	-	-	-	0,49	1,00	20,18	226
-	-	-	-	-	-	-	-	0,04	0,03	1,68	227
-	-	-	-	-	-	-	-	0,09	0,02	0,19	228
8,08	11,24	14,40	4,64	6,35	3,94	3,60	8,93	13,99	0,20	0,00	229
44,96	36,52	50,61	50,93	44,79	37,25	35,75	41,40	34,98	3,24	0,36	
30,65	30,00	35,47	31,42	29,89	26,43	22,90	30,31	24,11	1,53	0,05	230
8,17	0,90	9,06	9,63	8,55	7,29	13,37	7,87	8,23	1,83	3,78	231
126,24	123,96	151,53	127,92	118,14	101,13	102,05	114,57	134,26	17,08	39,81	232
											233
2 542,17	2 704,13	2 832,64	2 537,67	2 372,58	2 252,97	2 206,58	2 236,17	3 075,82	1 137,47	446,66	234
X	X	X	X	X	X	X	X	X	X	X	235
X	X	X	X	X	X	X	X	X	X	X	236
424,56	297,56	495,15	447,86	435,05	413,81	377,46	379,65	333,78	83,17	3,19	237
306,34	119,18	179,16	300,73	414,90	476,51	529,39	574,73	267,79	14,28	4,55	238
-	-	-	-	-	-	-	-	-	-	-	239
-	-	-	-	-	-	-	-	-	-	-	240
0,03	-	0,00	0,03	-	-	0,21	-	0,02	0,01	-	241
3,27	0,01	11,53	0,49	2,23	-	0,49	-	2,30	0,00	0,01	242
-	-	-	-	-	-	-	-	-	-	-	243
4,57	7,80	4,60	6,90	0,55	5,83	0,31	0,08	4,58	1,92	-	244
0,16	0,18	0,48	0,06	0,04	0,00	0,03	-	0,18	0,00	0,00	245
1,28	1,89	3,44	0,51	0,36	0,05	0,05	0,03	1,53	2,31	-	246
0,82	1,05	1,37	0,47	0,78	0,42	0,45	1,29	1,64	0,13	0,02	247
3,31	1,61	10,13	0,12	3,81	0,03	0,02	-	9,21	0,73	0,01	248
107,10	69,19	86,58	108,80	119,51	138,33	156,00	135,95	92,84	5,60	0,00	249
0,02	0,04	-	0,04	-	-	0,01	-	0,04	0,00	-	250

rechnungen.- 3) Innere Verrechnungen, kalkulatorische Kosten, Zuführung zum Vermögens- bzw. Verwaltungshaushalt.- 4) Bund, Land, Zweckverbände u. dgl.

noch: Tab. 1.20 Ausgabe- und Einnahmearten der Gemeinden und Gemeindeverbände (ohne
- Beträge in

Lfd. Nr.	Ausgabe-/Einnahmeart	Gemeinden und Gemeinde- verbände insgesamt	Kreisfreie Städte					
			zusammen	davon mit ... Einwohnern				
				500 000 und mehr	200 000 bis unter 500 000	100 000 bis unter 200 000	50 000 bis unter 100 000	weniger als 50 000
251	Bewegliche Sachen	1,93	0,76	0,26	1,13	0,94	1,35	1,94
252	Beiträge und ähnliche Entgelte	49,43	20,08	20,84	19,78	19,01	20,00	18,29
	Zuweisungen und Zuschüsse für Investitio- nen und Investitionsförd.-maßnahmen von:							
253	Bund, ERP-Sondervermögen	4,24	5,13	2,78	13,79	4,11	11,50	3,62
254	Land	192,60	113,65	86,54	112,54	150,35	138,89	157,20
255	Gemeinden/Gv	6,11	1,89	2,89	1,33	1,28	0,58	0,03
256	Zweckverbänden u. dgl.	0,60	0,14	-	-	0,70	0,13	-
257	sonstigen öffentlichen Bereichen	0,00	-	-	-	-	-	-
258	kommunalen Sonderrechnungen	0,38	0,45	0,13	3,89	0,21	-	0,51
259	sonstigen öffentlichen Sonderrechnungen	0,58	0,66	0,83	-	0,52	0,92	0,15
260	privaten Unternehmen	2,84	1,04	1,07	-	2,20	0,53	0,47
261	übrigen Bereichen	3,40	2,20	1,46	3,16	1,72	3,24	4,62
	Einnahmen aus Krediten u. inneren Darl. von:							
262	Bund, ERP-Sondervermögen	-	-	-	-	-	-	-
263	Land	0,98	-	-	-	-	-	-
264	Gemeinden/Gv	0,06	-	-	-	-	-	-
265	Zweckverbänden u. dgl.	-	-	-	-	-	-	-
266	sonstigen öffentlichen Bereichen	-	-	-	-	-	-	-
267	kommunalen Sonderrechnungen	0,25	-	-	-	-	-	-
268	sonstigen öffentlichen Sonderrechnungen	-	-	-	-	-	-	-
269	Kreditinstituten (einschl. Sparkassen)	118,29	93,16	55,57	143,49	144,83	105,21	144,32
270	übrigen Bereichen	3,72	6,45	12,49	-	-	-	-
271	aus inneren Darlehen	0,59	0,12	-	-	0,71	-	-
272	Brutto-Einnahmen des Vermögenshaushalts	1 183,99	630,43	301,13	588,86	1 609,39	675,11	639,68
273	Abzüglich Zahlungen von Gemeinden/Gv	6,20	X	X	X	X	X	X
274	Einnahmen des Vermögenshaushalts 2)	1 177,79	X	X	X	X	X	X
	Brutto-Einnahmen Verwaltungs- u. Vermögens- haushalts zusammen	5 508,75	4 983,55	5 219,99	4 131,29	5 760,23	4 202,74	4 172,16
276	Abzügl. Zahlungen von Gemeinden/Gv zusammen	815,29	X	X	X	X	X	X
277	Abzügl. haushaltstechn. Verrechnungen 3)	555,86	216,25	-	175,92	656,17	398,14	366,09
	Bereinigte Einnahmen des Verwaltungs- und Vermögenshaushalts zusammen	4 137,59	X	X	X	X	X	X
279	Abzüglich Zahlungen von anderen Ebenen 4)	1 277,96	1 315,06	1 306,16	1 642,30	1 239,08	1 345,18	1 199,91
280	Netto - Einnahmen	2 859,63	X	X	X	X	X	X
	Mehrausgaben(-)/Mehreinnahmen - brutto -							
281	des Verwaltungshaushalts	132,99	261,68	385,53	190,74	61,65	115,22	217,30
282	des Vermögenshaushalts	- 151,80	- 395,59	- 690,51	- 102,38	- 16,54	- 82,06	- 171,77
283	des Verwaltungs- u. Vermögenshaush. zusammen	- 18,81	- 133,91	- 304,98	88,35	45,11	33,15	45,52
	nachrichtlich:							
284	Gewerbsteuerumlage (Ausgaben)	78,09	97,46	121,38	48,60	77,91	66,24	87,38

1) Ohne Zivilschutz für Rechnung des Bundes, Ausbildungsförderung, Wohngeld und Steuerbeteiligung (Gr.-Nr.81).- 2) Bereinigt, aber einschl. haushaltstechnischer Ver- und sonstiger öffentlicher Bereich.- 5) Steuern "netto".

Verwaltungsgemeinschaften) nach Gebietskörperschaften/Gemeindegrößenklassen
EUR je Einwohner 6) -

zusammen	Kreisangehörige Gemeinden davon mit ... Einwohnern							Gemeinden zusammen	Landkreise	Bezirke	Lfd. Nr.
	20 000 und mehr	10 000 bis unter 20 000	5 000 bis unter 10 000	3 000 bis unter 5 000	2 000 bis unter 3 000	1 000 bis unter 2 000	weniger als 1 000				
1,91	1,38	2,15	1,80	1,98	1,90	1,99	4,07	1,57	0,50	0,01	251
61,67	21,36	37,40	56,71	86,72	88,00	116,88	130,25	49,42	0,02	-	252
3,53	3,00	2,43	4,59	4,57	2,87	3,23	1,02	4,00	0,34	-	253
183,48	116,30	124,27	170,13	204,53	235,45	342,69	477,13	162,90	41,55	0,39	254
6,30	7,39	7,76	5,89	5,08	7,59	3,57	3,49	5,00	1,51	0,04	255
0,69	1,28	0,18	0,99	0,30	0,23	1,44	0,11	0,52	0,11	-	256
0,00	-	-	0,00	0,00	-	-	-	0,00	-	-	257
0,27	0,31	0,17	0,64	0,14	0,01	0,00	-	0,32	0,05	0,02	258
0,47	0,18	0,41	0,97	0,19	0,52	0,16	0,66	0,52	0,08	0,00	259
2,98	5,41	2,88	1,69	2,10	5,39	2,52	2,25	2,41	0,57	0,03	260
3,69	1,29	1,87	4,15	5,89	5,15	5,20	3,96	3,25	0,16	0,04	261
-	-	-	-	-	-	-	-	-	-	-	262
1,38	0,02	0,83	-	6,74	-	-	-	0,98	-	-	263
0,09	-	-	-	-	-	0,97	-	0,06	-	-	264
-	-	-	-	-	-	-	-	-	-	-	265
-	-	-	-	-	-	-	-	-	-	-	266
0,04	-	0,14	0,05	-	-	-	-	0,03	0,32	-	267
-	-	-	-	-	-	-	-	-	-	-	268
110,75	67,03	100,72	113,89	121,32	142,75	140,08	148,44	105,56	17,37	0,47	269
2,58	17,18	- 0,01	0,43	-	-	-	-	3,72	-	-	270
0,25	-	0,33	0,02	0,42	0,21	0,68	0,77	0,21	0,54	-	271
1 231,54	740,62	1 073,98	1 227,95	1 417,21	1 525,04	1 683,84	1 863,88	1 054,41	171,27	8,78	272
X	X	X	X	X	X	X	X	X	X	X	273
X	X	X	X	X	X	X	X	X	X	X	274
3 773,71	3 444,76	3 906,62	3 765,61	3 789,79	3 778,01	3 890,42	4 100,05	4 130,23	1 308,74	455,44	275
X	X	X	X	X	X	X	X	X	X	X	276
591,64	455,27	693,40	634,21	582,54	539,17	506,37	534,17	481,02	94,79	7,98	277
X	X	X	X	X	X	X	X	X	X	X	278
714,28	620,84	616,34	701,70	741,69	809,73	939,98	1 128,23	891,32	432,42	81,65	279
X	X	X	X	X	X	X	X	X	X	X	280
45,99	136,33	55,79	31,54	14,07	7,70	22,35	2,83	109,55	30,45	1,97	281
- 21,56	- 67,38	- 41,94	- 10,06	- 5,54	- 11,76	22,56	31,22	- 131,78	- 24,33	- 2,86	282
24,43	68,95	13,86	21,48	8,53	- 4,06	44,91	34,05	- 22,23	6,12	- 0,89	283
70,00	72,25	103,31	68,18	55,52	45,85	41,13	44,82	78,09	-	-	284

rechnungen.- 3) Innere Verrechnungen, kalkulatorische Kosten, Zuführung zum Vermögens- bzw. Verwaltungshaushalt.- 4) Bund, Land, Zweckverbände u. dgl.

Tab. 1.21 Ausgabe- und Einnahmearten der Gemeinden und Gemeindeverbände (einschl. - Beträge in

Lfd. Nr.	Ausgabe-/Einnahmeart	Gemeinden und Gemeinde- verbände insgesamt	Kreisfreie Städte					
			zusammen	davon mit ... Einwohnern				
				500 000 und mehr	200 000 bis unter 500 000	100 000 bis unter 200 000	50 000 bis unter 100 000	weniger als 50 000
Ausgaben des Verwaltungshaushalts 1)								
Personalausgaben								
1	Aufwendungen für ehrenamtliche Tätigkeit Dienstbezüge u. dgl.	205 057	28 252	11 865	1 752	4 701	5 233	4 701
2	Beamte	1 791 484	1 210 714	790 281	80 968	193 321	91 667	54 477
3	Tariflich Beschäftigte	6 782 186	2 338 654	1 329 591	147 664	378 791	273 439	209 170
4	Beschäftigungsbezüge u. dgl. Versorgungsbezüge u. dgl.	85 903	32 684	19 539	54	7 823	3 382	1 886
5	Beamte	555 051	549 874	399 333	50 051	95 456	4 669	367
6	Tariflich Beschäftigte	27 516	27 502	27 132	325	33	12	-
7	Sonstige	33	9	-	-	9	-	-
Beiträge zu Versorgungskassen								
8	Beamte	521 049	118 342	-	70	17 479	61 320	39 473
9	Tariflich Beschäftigte	533 043	180 856	100 098	11 777	30 299	21 833	16 849
10	Sonstige	3 963	1 349	946	-	258	85	60
Beiträge zur gesetzl. Sozialversicherung								
11	Beamte	5 153	4 265	3 841	0	359	57	7
12	Tariflich Beschäftigte	1 401 100	473 270	263 280	31 393	78 612	56 385	43 599
13	Sonstige	18 429	5 210	3 293	12	1 282	418	205
Beiträge zur Versorgungsrücklage								
14	für aktive Beamte	-	-	-	-	-	-	-
15	für Versorgungsempfänger	-	-	-	-	-	-	-
16	Beihilfen, Unterstützungen und dgl.	317 730	203 046	131 560	12 634	31 726	16 450	10 677
17	Personal-Nebenausgaben	32 044	7 477	1 303	18	2 509	2 285	1 363
18	Personalausgaben zusammen	12 279 740	5 181 505	3 082 062	336 717	842 657	537 234	382 834
Sächlicher Verwaltungs- und Betriebsaufwand								
19	Unterhaltung d.Grundstücke u.d.baul.Anlagen	803 368	313 286	178 888	11 381	50 814	36 674	35 529
20	Unterhaltung d.sonstigen unbewegl.Vermögens	897 749	177 989	67 719	22 597	24 998	32 132	30 544
21	Geräte, Ausstatt.- u.Ausrüstungsgegenst.usw.	300 181	77 722	30 579	7 617	13 882	11 086	14 557
22	Mieten und Pachten	554 200	351 252	239 428	22 620	58 048	18 494	12 662
23	Bewirtsch. d.Grundstücke, baul. Anlagen usw.	1 104 880	399 104	233 599	19 478	58 627	48 656	38 745
24	Haltung von Fahrzeugen	218 416	34 497	10 797	1 643	7 969	8 193	5 895
25	Besondere Aufwendungen für Bedienstete	140 040	46 592	25 685	2 317	9 288	5 176	4 126
26	Weitere Verwaltungs- u. Betriebsausgaben	3 098 492	1 230 344	851 202	63 179	126 807	127 565	61 591
27	Steuern, Versicherungen, Schadensfälle	616 531	159 008	101 954	3 808	16 312	25 345	11 590
28	Geschäftsausgaben	782 780	239 626	156 396	9 972	29 106	24 020	20 133
29	Weitere allgemeine sächliche Ausgaben	87 790	13 490	5 651	1 100	2 278	1 686	2 775
Erstattung v. Ausgaben d. Verw.-haushalts an:								
30	Bund, ERP-Sondervermögen	4 486	2 031	1 484	-	274	135	138
31	Land	96 357	67 762	50 484	3 283	8 467	2 760	2 769
32	Gemeinden/Gv	678 867	91 109	32 468	8 485	18 744	16 055	15 357
33	Zweckverbände u. dgl.	68 811	4 555	1 212	27	1 109	1 988	219
34	sonstigen öffentlichen Bereich	6 298	6 267	5 268	85	913	-	1
35	kommunale Sonderrechnungen	288 310	224 579	162 523	84	44 622	9 809	7 541
36	sonstige öffentliche Sonderrechnungen	119 252	60 703	21 953	3 403	26 914	4 006	4 428
37	private Unternehmen	2 454	97	-	97	-	-	-
38	übrige Bereiche	24 967	5 894	2 795	1 198	937	423	542
39	Innere Verrechnungen	1 106 723	278 491	-	3 141	189 540	42 246	43 564
Kalkulatorische Kosten								
40	Abschreibungen	496 264	42 992	-	708	17 006	13 856	11 422
41	Verzinsung des Anlagekapitals	332 775	32 767	-	629	14 897	10 373	6 869
42	Sächl. Verw.-u. Betriebsaufwand zusammen	11 829 991	3 860 159	2 180 085	186 850	721 552	440 677	330 995
Aufgabenbezogene Leistungsbeteiligung								
43	Leistungsbeteiligung bei Leistungen für Unterkunft und Heizung nach SGB II	1 015 251	609 976	402 162	48 656	56 491	64 038	38 628
44	Leistungsbeteil.bei Leistungen zur Einglie- derung v. Arbeitsuchenden nach SGB II	4 973	1 306	4	593	3	356	349
45	Leistungsbeteil. bei einmaligen Leistungen an Arbeitsuchende nach SGB II	10 168	5 637	1 713	931	744	1 629	620
46	Leistungsbeteil. beim Arbeitslosengeld nach SGB II (ohne Unterkr. u. Heiz.)	3	3	-	-	-	-	3
47	Leistungsbeteil. bei der Eingliederung Arbeitsuchender nach SGB II	280	190	-	-	-	190	-

1) Ohne Zivilschutz für Rechnung des Bundes, Ausbildungsförderung, Wohngeld und Steuerbeteiligung (Gr.-Nr.81).- 2) Bereinigt, aber einschl. haushaltstechnischer Ver- und sonstiger öffentlicher Bereich.- 5) Steuern "netto".

Verwaltungsgemeinschaften) nach Gebietskörperschaften/Gemeindegrößenklassen
1 000 EUR -

zusammen	Kreisangehörige Gemeinden davon mit ... Einwohnern							Gemeinden zusammen	Landkreise	Bezirke	Lfd. Nr.
	20 000 und mehr	10 000 bis unter 20 000	5 000 bis unter 10 000	3 000 bis unter 5 000	2 000 bis unter 3 000	1 000 bis unter 2 000	weniger als 1 000				
146 664	12 139	17 234	20 330	20 301	20 972	46 714	8 973	174 916	24 709	5 432	1
335 791	57 536	76 792	81 113	65 230	30 795	22 128	2 198	1 546 505	189 120	55 859	2
3 189 585	513 447	827 714	797 956	515 222	237 460	265 344	32 442	5 528 239	1 095 686	158 262	3
43 121	3 561	7 947	11 800	9 113	4 353	5 565	781	75 805	8 577	1 522	4
2 318	547	424	509	416	324	89	8	552 192	2 441	417	5
12	-	-	-	1	12	-	-	27 514	0	1	6
24	-	1	-	-	-	23	-	33	-	-	7
241 836	41 648	58 536	61 621	43 746	19 721	14 875	1 689	360 177	114 818	46 054	8
252 427	40 798	65 671	63 453	40 559	18 745	20 698	2 502	433 283	87 077	12 683	9
1 193	88	106	250	324	207	202	17	2 542	1 386	34	10
776	77	66	99	67	167	234	65	5 040	50	63	11
669 708	106 456	173 654	166 316	107 424	49 989	59 082	6 788	1 142 978	225 613	32 509	12
11 304	505	894	1 677	2 141	1 678	3 749	659	16 514	1 278	637	13
-	-	-	-	-	-	-	-	-	-	-	14
-	-	-	-	-	-	-	-	-	-	-	15
72 666	13 070	18 955	18 809	11 971	5 083	4 230	549	275 713	32 459	9 558	16
14 405	2 468	4 547	3 196	2 440	806	885	64	21 883	9 511	650	17
4 981 830	792 341	1 252 542	1 227 129	818 955	390 312	443 817	56 736	10 163 335	1 792 724	323 681	18
315 584	72 319	97 627	75 345	38 525	14 089	15 582	2 098	628 870	165 251	9 246	19
631 912	96 451	148 609	152 688	107 812	54 453	62 570	9 330	809 901	87 375	472	20
154 857	17 493	32 845	41 008	30 215	14 640	16 494	2 162	232 579	63 544	4 058	21
121 914	28 710	33 420	27 621	14 856	7 744	8 426	1 137	473 166	71 923	9 112	22
517 549	96 772	145 402	126 540	73 442	34 915	35 545	4 933	916 653	176 249	11 978	23
154 565	16 509	33 936	42 058	29 506	14 587	15 839	2 131	189 063	28 038	1 315	24
69 262	9 864	16 579	17 243	12 411	6 221	6 086	858	115 854	19 777	4 409	25
1 078 758	153 126	248 459	301 060	191 647	86 690	84 678	13 097	2 309 102	764 338	25 052	26
403 599	44 192	76 757	112 827	78 564	38 698	43 565	8 996	562 607	41 834	12 089	27
349 250	48 399	82 455	88 554	63 132	29 221	32 651	4 838	588 876	183 853	10 051	28
46 551	5 447	9 941	12 369	8 679	4 426	4 870	820	60 041	24 828	2 920	29
2 453	469	556	534	446	207	210	30	4 485	1	-	30
16 503	3 915	5 625	3 616	1 708	730	729	180	84 265	11 623	469	31
121 861	7 905	18 698	30 848	25 615	13 240	21 561	3 993	212 970	328 942	136 955	32
47 519	1 270	3 782	16 259	11 301	6 213	7 664	1 029	52 074	16 737	-	33
2	0	-	-	-	-	1	-	6 269	1	29	34
46 328	12 812	16 554	10 788	4 003	1 072	974	126	270 907	11 044	6 359	35
23 360	5 319	8 101	4 651	3 188	1 145	782	174	84 064	34 816	372	36
2 009	397	229	319	839	121	85	18	2 106	348	-	37
4 481	1 565	1 351	968	279	188	116	14	10 375	13 956	636	38
773 893	120 909	224 208	220 642	105 128	43 893	50 203	8 910	1 052 384	46 559	7 780	39
418 427	48 903	110 069	119 262	73 462	30 071	31 674	4 985	461 419	30 088	4 756	40
285 126	40 173	77 137	73 563	49 061	21 375	20 205	3 612	317 894	14 199	682	41
5 585 763	832 920	1 392 339	1 478 765	923 820	423 941	460 509	73 470	9 445 922	2 135 328	248 741	42
-	-	-	-	-	-	-	-	609 976	405 275	-	43
-	-	-	-	-	-	-	-	1 306	3 667	-	44
-	-	-	-	-	-	-	-	5 637	4 531	-	45
-	-	-	-	-	-	-	-	3	-	-	46
-	-	-	-	-	-	-	-	190	90	-	47

rechnungen.- 3) Innere Verrechnungen, kalkulatorische Kosten, Zuführung zum Vermögens- bzw. Verwaltungshaushalt.- 4) Bund, Land, Zweckverbände u. dgl.

noch: Tab. 1.21 Ausgabe- und Einnahmearten der Gemeinden und Gemeindeverbände (einschl. - Beträge in

Lfd. Nr.	Ausgabe-/Einnahmeart	Gemeinden und Gemeinde- verbände insgesamt	Kreisfreie Städte					
			zusammen	davon mit ... Einwohnern				
				500 000 und mehr	200 000 bis unter 500 000	100 000 bis unter 200 000	50 000 bis unter 100 000	weniger als 50 000
48	Leistungen für Bildung und Teilhabe nach SGB II bei gemeinsamer Einrichtung	9 410	3 653	-	1 431	1 261	811	150
	Zuweisungen und Zuschüsse (nicht f. Invest.)							
49	Zuschüsse f. lfd.Zwecke an soziale oder ähnliche Einrichtungen	4 140 661	1 597 989	1 009 108	92 642	206 424	188 154	101 662
	Zuweis. u. sonst. Zuschüsse f. lfd. Zwecke an							
50	Bund, ERP-Sondervermögen	-	-	-	-	-	-	-
51	Land	334 781	111 214	60 574	7 629	18 618	13 894	10 498
52	Gemeinden/Gv	91 526	3 888	61	59	242	2 491	1 036
53	Zweckverbände u. dgl.	738 179	101 256	20 835	11 509	13 742	24 540	30 629
54	sonstigen öffentlichen Bereich	-	-	-	-	-	-	-
55	kommunale Sonderrechnungen	866 809	551 599	424 972	14 279	54 778	27 126	30 444
56	sonstige öffentliche Sonderrechnungen	96 241	9 250	694	8 099	1	441	16
57	private Unternehmen	117 687	13 264	4 369	331	1 982	1 931	4 651
58	übrige Bereiche	433 634	182 812	103 024	26 944	22 074	11 625	19 145
	Schuldendiensthilfen an:							
59	Gemeinden/Gv	71	-	-	-	-	-	-
60	Zweckverbände u. dgl.	5 977	-	-	-	-	-	-
61	sonstigen öffentlichen Bereich	-	-	-	-	-	-	-
62	kommunale Sonderrechnungen	3 640	56	-	-	-	56	-
63	sonstige öffentliche Sonderrechnungen	1	-	-	-	-	-	-
64	private Unternehmen	204	12	-	-	-	-	12
65	übrige Bereiche	939	550	-	135	1	404	10
66	Leistg.d.Sozialhilfe an nat. Personen a.v.E.	1 428 556	484 534	286 629	30 883	67 002	60 847	39 173
67	Leistg.d.Sozialhilfe an nat. Personen i. E.	1 327 982	119 229	69 096	883	13 300	16 254	19 697
68	Leistg. an Kriegsopfer u. ähnl. Berechtigte	31 469	77	36	15	17	9	-
69	Leistg.d.Jugendhilfe außerhalb v. Einrichtg.	406 933	203 464	122 683	21 513	30 930	17 112	11 226
70	Leistungen der Jugendhilfe in Einrichtungen	689 979	340 697	190 656	38 966	53 131	32 855	25 089
71	Bildung und Teilhabe nach BKGG	9 436	4 685	1 660	710	1 310	725	279
72	Originäre Leist.f.Bildung u.Teilhabe n.SGB II	10 875	8 981	7 127	-	1 164	239	450
73	Lstg.f.Unterk.u.Heiz.f.Arbeits.n. SGB II	115 476	53 353	-	-	33 427	10 830	9 095
74	Leistg.z.Einglied. Arbeitsuch.n. SGB II	3 963	1 413	-	-	483	50	880
75	Einmalige Leistg.an Arbeitsuch.n. SGB II	2 648	1 023	-	-	711	188	124
	Leistg. z. Sicherung d. Lebensunterhalts							
76	Arbeitslosengeld II nach SGB II	145 454	69 886	-	-	44 543	17 864	7 479
77	Leistg. z. Einglied. v. Arbeitsuch. n. SGB II	16 756	9 511	-	-	5 915	2 195	1 400
78	Eingliederungshilfe nach dem SGB IX	3 368 519	2	-	-	-	-	2
79	Weitere soziale Leistungen	88 419	70 010	62 925	1 531	2 644	1 166	1 744
80	Leistg. n. d. Asylbewerberleistungsgesetz	339 069	142 790	75 839	5 784	28 130	23 482	9 555
81	Zuweisungen und Zuschüsse zusammen	14 815 884	4 081 544	2 440 289	261 911	600 569	454 480	324 295
	Sonstige Finanzausgaben							
	Zinsausgaben an:							
82	Bund, ERP-Sondervermögen	370	0	-	-	-	-	0
83	Land	105	22	0	-	2	19	1
84	Gemeinden/Gv	29	-	-	-	-	-	-
85	Zweckverbände u. dgl.	203	9	-	-	-	8	0
86	sonstigen öffentlichen Bereich	1	-	-	-	-	-	-
87	kommunale Sonderrechnungen	1 105	645	642	-	-	3	-
88	sonstige öffentliche Sonderrechnungen	82	-	-	-	-	-	-
89	Kreditinstitute (einschl. Sparkassen)	178 031	65 936	32 447	7 450	13 482	7 047	5 511
90	übrige Bereiche	3 760	3 384	3 240	-	143	1	-
91	Innere Darlehen	494	24	-	-	24	-	-
	Allgemeine Zuweisungen an:							
92	Land	-	-	-	-	-	-	-
93	Gemeinden/Gv	16 264	-	-	-	-	-	-
	Allgemeine Umlagen an:							
94	Land	-	-	-	-	-	-	-
95	Gemeinden/Gv	9 783 023	1 533 600	894 163	101 483	245 825	161 919	130 211
96	Zweckverbände u. dgl.	-	-	-	-	-	-	-
97	Weitere Finanzausgaben	84 312	48 573	27 747	794	11 220	6 560	2 251
98	Zuführung zum Vermögenshaushalt	5 231 204	451 611	-	42 615	189 395	143 227	76 374
99	Sonstige Finanzausgaben zusammen	15 298 984	2 103 805	958 240	152 342	460 092	318 784	214 349

1) Ohne Zivilschutz für Rechnung des Bundes, Ausbildungsförderung, Wohngeld und Steuerbeteiligung (Gr.-Nr.81).- 2) Bereinigt, aber einschl. haushaltstechnischer Ver- und sonstiger öffentlicher Bereich.- 5) Steuern "netto".

Verwaltungsgemeinschaften) nach Gebietskörperschaften/Gemeindegrößenklassen
1 000 EUR -

zusammen	Kreisangehörige Gemeinden davon mit ... Einwohnern							Gemeinden zusammen	Landkreise	Bezirke	Lfd. Nr.
	20 000 und mehr	10 000 bis unter 20 000	5 000 bis unter 10 000	3 000 bis unter 5 000	2 000 bis unter 3 000	1 000 bis unter 2 000	weniger als 1 000				
-	-	-	-	-	-	-	-	3 653	5 757	-	48
2 173 377	339 339	567 788	539 476	364 627	172 777	167 213	22 157	3 771 366	145 764	223 531	49
-	-	-	-	-	-	-	-	-	-	-	50
8 697	1 411	2 332	2 122	1 422	654	666	89	119 911	214 855	15	51
53 989	13 526	5 182	9 066	10 139	4 964	9 439	1 672	57 877	28 906	4 742	52
442 899	13 679	59 116	114 705	105 121	57 904	81 364	11 010	544 155	175 359	18 666	53
-	-	-	-	-	-	-	-	-	-	-	54
91 305	37 177	37 453	13 257	2 479	642	293	4	642 903	216 519	7 387	55
14 074	3 841	5 630	1 382	983	814	1 404	20	23 324	70 801	2 117	56
26 571	10 614	5 606	3 916	5 683	440	292	20	39 835	76 513	1 339	57
183 252	62 599	45 975	43 756	19 267	4 485	5 739	1 432	366 064	56 073	11 497	58
71	-	1	-	24	-	38	8	71	-	-	59
5 628	13	1 450	2 959	497	209	420	81	5 628	348	-	60
-	-	-	-	-	-	-	-	-	-	-	61
297	21	248	21	7	-	-	-	353	3 287	-	62
1	-	1	-	-	-	-	-	1	-	-	63
185	5	120	54	6	-	-	-	197	7	-	64
371	76	65	117	54	1	58	-	921	18	-	65
-	-	-	-	-	-	-	-	484 534	416 285	527 737	66
-	-	-	-	-	-	-	-	119 229	171 527	1 037 226	67
-	-	-	-	-	-	-	-	77	205	31 187	68
-	-	-	-	-	-	-	-	203 464	203 469	-	69
-	-	-	-	-	-	-	-	340 697	349 283	-	70
22	-	12	0	-	2	7	-	4 707	4 729	-	71
-	-	-	-	-	-	-	-	8 981	1 893	-	72
-	-	-	-	-	-	-	-	53 353	62 124	-	73
-	-	-	-	-	-	-	-	1 413	2 550	-	74
-	-	-	-	-	-	-	-	1 023	1 625	-	75
-	-	-	-	-	-	-	-	69 886	75 568	-	76
-	-	-	-	-	-	-	-	9 511	7 245	-	77
-	-	-	-	-	-	-	-	2	11	3 368 506	78
5 964	919	1 818	1 569	1 111	257	267	23	75 974	11 774	670	79
-	-	-	-	-	-	-	-	142 790	196 279	-	80
3 006 703	483 221	732 797	732 399	511 420	243 150	267 201	36 516	7 088 247	2 493 017	5 234 620	81
370	-	368	2	0	-	-	-	370	-	-	82
77	1	29	12	22	7	7	-	99	2	3	83
27	2	1	0	0	0	19	5	27	-	1	84
194	-	153	27	0	3	11	-	203	-	-	85
1	-	-	-	-	1	-	-	1	-	-	86
67	-	12	-	55	-	0	-	712	391	3	87
82	14	16	1	26	-	25	-	82	-	-	88
86 498	12 569	21 195	23 596	14 211	6 920	7 088	920	152 434	24 899	697	89
331	181	43	52	4	2	49	-	3 716	1	44	90
386	2	62	111	148	26	32	5	410	84	-	91
-	-	-	-	-	-	-	-	-	-	-	92
16 264	16 264	-	-	-	-	-	-	16 264	-	-	93
-	-	-	-	-	-	-	-	-	-	-	94
5 615 694	896 398	1 551 148	1 363 071	885 500	421 486	441 032	57 059	7 149 294	2 633 730	-	95
-	-	-	-	-	-	-	-	-	-	-	96
35 679	5 205	12 265	6 416	7 141	896	2 249	1 508	84 252	60	-	97
3 965 969	398 449	1 077 371	1 052 450	715 337	336 185	339 952	46 224	4 417 580	771 629	41 996	98
9 721 640	1 329 086	2 662 664	2 445 737	1 622 444	765 525	790 463	105 721	11 825 445	3 430 795	42 744	99

rechnungen.- 3) Innere Verrechnungen, kalkulatorische Kosten, Zuführung zum Vermögens- bzw. Verwaltungshaushalt.- 4) Bund, Land, Zweckverbände u. dgl.

noch: Tab. 1.21 Ausgabe- und Einnahmearten der Gemeinden und Gemeindeverbände (einschl. - Beträge in

Lfd. Nr.	Ausgabe-/Einnahmeart	Gemeinden und Gemeinde- verbände insgesamt	Kreisfreie Städte					
			zusammen	davon mit ... Einwohnern				
				500 000 und mehr	200 000 bis unter 500 000	100 000 bis unter 200 000	50 000 bis unter 100 000	weniger als 50 000
100	Brutto-Ausgaben des Verwaltungshaushalts 1)	55 264 683	15 847 779	9 064 556	989 432	2 683 369	1 818 200	1 292 223
101	Abzüglich Zahlungen von Gemeinden/Gv	10 680 892	X	X	X	X	X	X
102	Ausgaben des Verwaltungshaushalts 1)2)	44 583 791	X	X	X	X	X	X
Ausgaben des Vermögenshaushalts								
103	Zuführung zum Verwaltungshaushalt	178 003	32 400	-	4 840	20 658	2 434	4 468
104	Zuführungen an Rücklagen	4 451 289	631 102	-	48 932	529 081	21 559	31 530
Gewährung von Darlehen an:								
105	Bund, ERP-Sondervermögen	-	-	-	-	-	-	-
106	Land	-	-	-	-	-	-	-
107	Gemeinden/Gv	193	-	-	-	-	-	-
108	Zweckverbände u. dgl.	8 788	65	-	-	-	-	65
109	sonstigen öffentlichen Bereich	-	-	-	-	-	-	-
110	kommunale Sonderrechnungen	122 908	50 158	42 268	-	-	5 690	2 200
111	sonstige öffentliche Sonderrechnungen	292	-	-	-	-	-	-
112	private Unternehmen	4 200	2 158	-	1 110	1 048	-	-
113	übrige Bereiche	40 220	33 995	32 016	1 171	182	477	148
Vermögenserwerb								
114	Erwerb von Beteiligungen, Kapitaleinlagen	533 341	447 421	341 602	298	57 180	28 452	19 890
115	Erwerb von Grundstücken	1 336 128	229 091	159 086	4 808	31 980	21 764	11 453
116	Erwerb von immateriellen Vermögensgegenst.	33 530	12 872	4 554	23	4 320	3 720	255
117	Erwerb von bewegl.Sachen d. Anlagevermögens	941 737	166 590	60 319	8 845	36 585	29 004	31 836
118	Baumaßnahmen	7 701 082	1 684 042	1 042 475	77 883	250 913	179 526	133 245
Tilg. v. Krediten,Rückz. innerer Darlehen an:								
119	Bund, ERP-Sondervermögen	1 095	-	-	-	-	-	-
120	Land	1 381	47	1	-	27	3	16
121	Gemeinden/Gv	529	-	-	-	-	-	-
122	Zweckverbände u. dgl.	398	-	-	-	-	-	-
123	sonstigen öffentlichen Bereich	5	-	-	-	-	-	-
124	kommunale Sonderrechnungen	9 359	3 689	-	-	3 689	-	-
125	sonstige öffentliche Sonderrechnungen	1 212	-	-	-	-	-	-
126	Kreditinstitute (einschl. Sparkassen)	1 378 420	437 486	163 797	42 567	100 485	74 242	56 396
127	übrige Bereiche	13 231	10 966	10 654	-	312	-	-
128	Rückzahlung innerer Darlehen	8 523	133	-	-	133	-	-
Zuweisg. u. Zuschüsse für Investitionen an:								
129	Bund, ERP-Sondervermögen	1 225	25	-	-	25	-	-
130	Land	506	-	-	-	-	-	-
131	Gemeinden/Gv	56 137	766	42	353	392	-	- 21
132	Zweckverbände u. dgl.	142 690	13 849	360	25	1 956	9 911	1 597
133	sonstigen öffentlichen Bereich	-	-	-	-	-	-	-
134	kommunale Sonderrechnungen	211 844	82 184	66 302	2 364	7 191	3 908	2 419
135	sonstige öffentliche Sonderrechnungen	27 647	- 496	-	-	- 691	194	2
136	private Unternehmen	128 006	26 980	20 157	982	2 122	2 700	1 019
137	übrige Bereiche	299 572	111 341	40 184	9 854	21 676	19 851	19 776
Sonstiges								
138	Kreditbeschaffungskosten	655	473	467	-	0	1	4
139	Ablösung von Dauerlasten	77	-	-	-	-	-	-
140	Deckung von Fehlbeträgen (Soll-Fehlbetr.)	25 374	-	-	-	-	-	-
141	Brutto-Ausgaben des Vermögenshaushalts	17 659 597	3 977 337	1 984 280	204 056	1 069 265	403 437	316 298
142	Abzüglich Zahlungen von Gemeinden/Gv	94 135	X	X	X	X	X	X
143	Ausgaben des Vermögenshaushalts 2)	17 565 462	X	X	X	X	X	X
Brutto-Ausgaben Verwaltungs- und Vermögens-								
144	haushalt zusammen	72 924 280	19 825 116	11 048 836	1 193 488	3 752 634	2 221 638	1 608 521
145	Abzügl. Zahlungen von Gemeinden/Gv zusammen	10 775 027	X	X	X	X	X	X
146	Abzügl. haushaltstechn. Verrechnungen 3)	7 345 463	838 286	-	51 932	431 521	212 135	142 697
Bereinigte Ausgaben, Verwaltungs- und Ver-								
147	mögenshaushalt zusammen	54 803 791	X	X	X	X	X	X
148	Abzüglich Zahlungen von anderen Ebenen 4)	16 878 921	5 097 767	2 613 645	484 810	814 863	716 738	467 711
149	Netto - Ausgaben	37 924 870	X	X	X	X	X	X

1) Ohne Zivilschutz für Rechnung des Bundes, Ausbildungsförderung, Wohngeld und Steuerbeteiligung (Gr.-Nr.81).- 2) Bereinigt, aber einschl. haushaltstechnischer Ver- und sonstiger öffentlicher Bereich.- 5) Steuern "netto".

Verwaltungsgemeinschaften) nach Gebietskörperschaften/Gemeindegrößenklassen
1 000 EUR -

zusammen	Kreisangehörige Gemeinden davon mit ... Einwohnern							Gemeinden zusammen	Landkreise	Bezirke	Lfd. Nr.
	20 000 und mehr	10 000 bis unter 20 000	5 000 bis unter 10 000	3 000 bis unter 5 000	2 000 bis unter 3 000	1 000 bis unter 2 000	weniger als 1 000				
23 295 936	3 437 568	6 040 341	5 884 030	3 876 639	1 822 927	1 961 988	272 442	39 143 715	10 271 183	5 849 785	100
X	X	X	X	X	X	X	X	X	X	X	101
X	X	X	X	X	X	X	X	X	X	X	102
78 859	1 200	19 693	22 730	14 312	7 009	12 839	1 077	111 259	16 961	49 782	103
3 668 683	182 738	770 992	898 045	780 589	442 491	518 761	75 068	4 299 785	128 534	22 969	104
-	-	-	-	-	-	-	-	-	-	-	105
-	-	-	-	-	-	-	-	-	-	-	106
150	-	-	-	-	-	150	-	150	43	-	107
5 773	88	-	478	3 680	902	625	-	5 838	2 950	-	108
-	-	-	-	-	-	-	-	-	-	-	109
49 616	15 473	11 301	6 876	14 604	985	369	9	99 774	23 133	-	110
292	-	292	-	-	-	-	-	292	-	-	111
1 250	-	373	525	296	26	30	-	3 408	792	-	112
3 777	932	1 028	458	440	122	379	419	37 772	2 447	2	113
68 240	35 265	26 191	2 794	1 987	575	563	865	515 661	17 635	45	114
927 992	94 680	191 982	224 003	188 379	98 064	115 945	14 939	1 157 082	171 823	7 222	115
11 286	2 604	3 964	2 662	797	211	1 010	39	24 158	8 493	880	116
571 139	72 882	138 906	150 853	98 482	49 336	53 278	7 401	737 729	197 085	6 924	117
5 121 500	545 153	990 366	1 295 316	1 002 132	537 237	649 134	102 162	6 805 542	863 111	32 430	118
1 095	-	663	429	3	-	-	-	1 095	-	-	119
1 307	66	454	473	57	121	136	1	1 355	15	11	120
523	17	19	1	6	-	180	300	523	2	4	121
398	-	263	88	38	-	8	-	398	-	-	122
5	-	-	-	-	5	-	-	5	-	-	123
598	-	598	-	-	-	-	-	4 287	5 039	33	124
784	-	428	-	336	-	20	-	784	428	-	125
744 935	73 510	178 020	182 709	153 970	70 506	76 369	9 851	1 182 421	181 429	14 571	126
2 265	960	91	831	372	5	6	-	13 231	-	-	127
3 073	-	33	252	1 044	1 301	353	91	3 206	5 317	-	128
1 200	-	-	1 200	-	-	-	-	1 225	-	-	129
506	-	49	278	63	99	-	17	506	-	-	130
19 263	1 654	3 178	3 804	2 567	1 930	5 151	980	20 029	34 447	1 660	131
85 182	3 665	14 471	22 194	19 544	10 435	12 995	1 877	99 031	40 867	2 792	132
-	-	-	-	-	-	-	-	-	-	-	133
42 653	8 980	18 623	8 469	4 459	784	488	850	124 837	78 319	8 688	134
17 353	10 119	2 014	738	2 786	549	1 043	104	16 858	10 789	-	135
93 057	5 052	16 755	22 988	19 692	14 911	11 671	1 988	120 037	7 764	205	136
165 837	26 893	36 978	47 144	23 189	13 495	15 894	2 245	277 178	17 419	4 975	137
180	26	129	12	1	6	5	-	653	2	-	138
77	0	12	0	46	13	5	-	77	-	-	139
25 374	-	-	9 764	2 944	2 423	7 619	2 624	25 374	-	-	140
11 714 222	1 081 958	2 427 867	2 906 113	2 336 814	1 253 538	1 485 025	222 907	15 691 559	1 814 846	153 192	141
X	X	X	X	X	X	X	X	X	X	X	142
X	X	X	X	X	X	X	X	X	X	X	143
35 010 158	4 519 526	8 468 208	8 790 143	6 213 453	3 076 465	3 447 013	495 349	54 835 273	12 086 030	6 002 977	144
X	X	X	X	X	X	X	X	X	X	X	145
5 522 660	609 636	1 508 540	1 488 759	957 449	438 560	454 903	64 813	6 360 946	879 521	104 996	146
X	X	X	X	X	X	X	X	X	X	X	147
6 695 023	831 330	1 341 288	1 652 999	1 222 611	662 868	845 342	138 586	11 792 791	4 012 075	1 074 056	148
X	X	X	X	X	X	X	X	X	X	X	149

rechnungen.- 3) Innere Verrechnungen, kalkulatorische Kosten, Zuführung zum Vermögens- bzw. Verwaltungshaushalt.- 4) Bund, Land, Zweckverbände u. dgl.

noch: Tab. 1.21 Ausgabe- und Einnahmearten der Gemeinden und Gemeindeverbände (einschl. - Beträge in

Lfd. Nr.	Ausgabe-/Einnahmeart	Gemeinden und Gemeinde- verbände insgesamt	zusammen	Kreisfreie Städte				
				davon mit ... Einwohnern				
				500 000 und mehr	200 000 bis unter 500 000	100 000 bis unter 200 000	50 000 bis unter 100 000	weniger als 50 000
Einnahmen des Verwaltungshaushalts 1)								
Steuern 5),allgem.Zuweisungen,allgem.Umlagen								
Realsteuern								
150	Grundsteuer A	86 522	2 216	543	183	533	382	576
151	Grundsteuer B	1 867 821	801 594	458 026	56 221	130 851	95 184	61 312
152	Gewerbesteuer (netto)	10 618 544	5 018 117	3 630 514	169 464	574 776	346 700	296 663
Gemeindeanteil an Gemeinschaftsteuern								
153	Einkommensteuer	8 869 979	2 804 515	1 612 403	170 672	473 640	320 745	227 056
154	Umsatzsteuer	1 537 552	755 875	438 861	42 245	131 535	88 447	54 787
Andere Steuern								
155	Hundesteuer	36 061	11 052	6 109	794	1 904	1 154	1 091
156	Zweitwohnungssteuer	47 480	9 266	8 222	510	191	344	-
157	Sonstige Steuern	157	-	-	-	-	-	-
158	Steuerähnliche Einnahmen	503	-	-	-	-	-	-
159	Schlüsselzuweisungen vom Land	3 933 079	922 186	234 302	179 079	155 204	199 166	154 434
160	Bedarfszuweisungen vom Land	10 278	-	-	-	-	-	-
Sonstige allgemeine Zuweisungen von:								
161	Bund	346	-	-	-	-	-	-
162	Land	2 502 134	796 526	491 372	50 140	108 781	92 387	53 846
163	Gemeinden/Gv	105	-	-	-	-	-	-
164	Verwaltungsgemeinschaften	-	-	-	-	-	-	-
165	Allgemeine Umlagen von Gemeinden/Gv	9 796 767	-	-	-	-	-	-
166	Überl. d. Aufkommens an Verwarnungsgeldern	68 404	34 036	12 304	3 888	8 218	5 576	4 048
167	Leist.v.Land f.Moderne Dienstl.a.Arbeitsmarkt	5 406	1 888	-	-	-	970	918
168	Steuern,allg.Zuweisungen,allg.Uml.zusammen	39 381 138	11 157 271	6 892 656	673 196	1 585 632	1 151 056	854 731
Einnahmen aus Verwaltung und Betrieb								
169	Verwaltungsgebühren	320 544	199 419	114 188	12 713	31 951	23 259	17 308
170	Benutzungsgebühren und ähnl. Entgelte	2 759 627	526 673	204 447	27 920	103 410	95 239	95 657
171	Zweckgebundene Abgaben	85 595	0	-	-	-	-	0
172	Einnahmen aus Verkauf	207 325	48 630	27 841	3 846	9 831	3 489	3 623
173	Mieten und Pachten	694 116	214 073	113 738	11 474	45 804	21 717	21 340
174	Sonstige Verwaltungs- und Betriebseinnahmen	642 944	263 767	171 057	9 289	29 294	36 048	18 080
Erstattungen v.Ausgaben d.Verw.-haush. von:								
175	Bund, ERP-Sondervermögen	332 501	92 075	75 948	564	8 986	6 377	201
176	Land	1 402 955	642 558	359 956	32 897	102 802	96 338	50 565
177	Gemeinden/Gv	746 231	272 190	108 571	26 283	66 067	35 418	35 851
178	Zweckverbände u. dgl.	99 114	34 293	7 827	5 239	3 758	12 513	4 956
179	sonstigen öffentlichen Bereich	6 047	2 839	- 51	0	758	2 133	- 2
180	kommunalen Sonderrechnungen	224 978	157 098	111 765	8 614	21 805	6 760	8 154
181	sonstigen öffentlichen Sonderrechnungen	175 258	90 253	49 023	8 933	15 250	6 751	10 295
182	privaten Unternehmen	48 508	10 737	4 785	15	672	3 927	1 339
183	übrigen Bereichen	44 564	16 357	9 498	2 619	893	2 458	889
184	Innere Verrechnungen	1 106 723	278 491	-	3 141	189 540	42 246	43 564
Zuweisungen und Zuschüsse f.lfd.Zwecke von:								
185	Bund, ERP-Sondervermögen	60 895	41 677	27 223	1 020	7 366	3 225	2 842
186	Land	5 067 710	1 676 062	1 021 478	139 421	251 422	165 864	97 878
187	Gemeinden/Gv	137 114	21 129	12 328	203	1 868	4 245	2 484
188	Zweckverbände u. dgl.	4 530	2 230	155	25	1 134	916	-
189	sonstigen öffentlichen Bereich	27 648	12 091	7 208	1 331	1 588	1 007	958
190	kommunalen Sonderrechnungen	19 712	14 721	13 244	224	1 143	77	34
191	sonstigen öffentlichen Sonderrechnungen	36 342	8 019	2 435	912	2 975	1 309	387
192	privaten Unternehmen	23 342	12 781	8 611	155	2 727	765	522
193	übrigen Bereichen	54 650	29 407	15 115	3 490	6 061	3 652	1 090
194	Leist.-beteil.f.Unterk.u.Heizung a.Arbeits.	707 527	378 352	197 182	33 916	62 808	50 064	34 382
195	Leist.-beteil.z.Sicherung d. Lebensunterhalts	138 373	66 783	-	-	42 199	17 429	7 155
196	Leist.-beteil.b.Eingliederung v. Arbeitsuch.	16 843	9 883	-	-	5 959	2 314	1 609
197	Einnahmen aus Verwaltung u. Betrieb zusammen	15 191 718	5 122 587	2 663 571	334 243	1 018 073	645 541	461 159
Sonstige Finanzeinnahmen								
Zinseinnahmen von:								
198	Bund, ERP-Sondervermögen	-	-	-	-	-	-	-
199	Land	-	-	-	-	-	-	-
200	Gemeinden/Gv	59	4	-	-	4	-	-
201	Zweckverbänden u. dgl.	77	-	-	-	-	-	-

1) Ohne Zivilschutz für Rechnung des Bundes, Ausbildungsförderung, Wohngeld und Steuerbeteiligung (Gr.-Nr.81).- 2) Bereinigt, aber einschl. haushaltstechnischer Ver- und sonstiger öffentlicher Bereich.- 5) Steuern "netto".

Verwaltungsgemeinschaften) nach Gebietskörperschaften/Gemeindegrößenklassen
1 000 EUR -

zusammen	Kreisangehörige Gemeinden davon mit ... Einwohnern							Gemeinden zusammen	Landkreise	Bezirke	Lfd. Nr.
	20 000 und mehr	10 000 bis unter 20 000	5 000 bis unter 10 000	3 000 bis unter 5 000	2 000 bis unter 3 000	1 000 bis unter 2 000	weniger als 1 000				
83 374	2 878	10 145	20 818	18 611	11 544	15 945	3 433	85 590	931	-	150
1 066 188	180 671	280 316	270 090	170 438	75 962	78 716	9 996	1 867 782	39	-	151
5 600 371	976 551	1 859 103	1 322 430	780 383	327 743	295 814	38 347	10 618 488	56	-	152
6 065 464	941 725	1 462 381	1 503 978	1 058 959	497 165	534 059	67 197	8 869 979	-	-	153
781 677	159 226	260 579	182 077	99 626	39 582	36 438	4 148	1 537 552	-	-	154
25 009	3 377	5 434	6 561	4 593	2 239	2 469	337	36 061	-	-	155
38 213	4 996	5 088	14 581	7 762	2 407	3 059	320	47 480	-	-	156
157	-	-	-	131	-	-	27	157	-	-	157
503	13	14	234	52	92	87	11	503	-	-	158
1 594 940	150 790	250 598	401 914	305 397	197 534	246 728	41 980	2 517 126	1 415 953	-	159
3 178	-	112	127	1 628	28	1 284	-	3 178	7 100	-	160
347	-	7	257	-	83	-	-	347	0	-	161
987 581	192 464	244 516	242 329	154 380	70 163	74 664	9 065	1 784 107	718 027	-	162
74	-	-	-	15	36	23	-	74	31	-	163
-	-	-	-	-	-	-	-	-	-	-	164
-	-	-	-	-	-	-	-	-	5 630 084	4 166 684	165
28 256	8 370	9 592	5 269	2 730	852	1 368	74	62 291	6 113	-	166
-	-	-	-	-	-	-	-	1 888	3 518	-	167
16 275 332	2 621 062	4 387 884	3 970 664	2 604 704	1 225 429	1 290 654	174 934	27 432 603	7 781 851	4 166 684	168
115 542	25 736	29 493	25 739	16 798	7 947	8 613	1 214	314 960	5 576	8	169
1 819 677	172 215	355 253	543 569	363 951	172 447	184 821	27 421	2 346 351	401 758	11 519	170
85 595	9 346	12 859	31 356	18 453	5 978	6 879	725	85 595	-	-	171
112 839	9 760	20 324	28 541	19 393	13 514	17 994	3 311	161 469	39 242	6 614	172
423 648	78 641	113 895	93 907	71 737	28 372	33 476	3 620	637 721	48 896	7 500	173
287 406	40 311	61 320	72 257	46 611	21 416	41 604	3 886	551 173	84 634	7 137	174
1 235	355	395	154	272	31	27	1	93 311	8 462	230 728	175
15 077	2 499	3 623	3 956	2 439	1 141	1 209	210	657 635	616 951	128 369	176
149 761	24 791	36 881	35 905	22 174	12 809	15 310	1 891	421 951	276 344	47 936	177
48 168	1 662	11 902	14 541	8 952	4 356	6 094	661	82 461	16 330	323	178
235	15	53	20	29	51	49	18	3 074	2 442	531	179
40 744	10 007	15 181	9 867	4 581	630	278	199	197 841	19 527	7 610	180
6 324	520	2 275	1 940	546	288	710	46	96 576	69 399	9 283	181
12 491	3 175	3 481	1 866	2 988	515	453	12	23 228	25 202	78	182
19 241	4 586	6 872	3 453	3 130	540	583	77	35 599	8 219	746	183
773 893	120 909	224 208	220 642	105 128	43 893	50 203	8 910	1 052 384	46 559	7 780	184
15 419	2 288	4 684	3 199	2 441	1 100	1 334	373	57 096	3 708	91	185
2 197 402	309 981	510 718	566 599	385 784	190 828	205 646	27 846	3 873 464	486 022	708 224	186
97 767	7 927	18 714	20 175	18 043	12 752	17 532	2 624	118 896	16 159	2 060	187
1 292	16	349	461	126	137	198	4	3 523	1 007	-	188
7 495	1 387	1 883	1 439	1 352	403	957	73	19 586	7 509	553	189
893	199	116	492	54	19	7	6	15 614	4 097	-	190
11 111	2 555	1 930	3 231	1 593	1 010	694	99	19 131	12 044	5 167	191
8 687	1 005	2 105	2 156	1 870	641	801	109	21 467	1 702	173	192
18 529	4 038	5 857	2 900	2 643	790	2 048	252	47 937	3 885	2 829	193
-	-	-	-	-	-	-	-	378 352	329 175	-	194
-	-	-	-	-	-	-	-	66 783	71 591	-	195
-	-	-	-	-	-	-	-	9 883	6 961	-	196
6 270 472	833 924	1 444 372	1 688 369	1 101 091	521 608	597 519	83 588	11 393 059	2 613 402	1 185 257	197
-	-	-	-	-	-	-	-	-	-	-	198
-	-	-	-	-	-	-	-	-	-	-	199
44	0	0	1	0	2	24	16	48	11	-	200
56	3	15	32	6	0	0	0	56	8	14	201

rechnungen.- 3) Innere Verrechnungen, kalkulatorische Kosten, Zuführung zum Vermögens- bzw. Verwaltungshaushalt.- 4) Bund, Land, Zweckverbände u. dgl.

noch: Tab. 1.21 Ausgabe- und Einnahmearten der Gemeinden und Gemeindeverbände (einschl. - Beträge in

Lfd. Nr.	Ausgabe-/Einnahmeart	Gemeinden und Gemeinde- verbände insgesamt	Kreisfreie Städte					
			zusammen	davon mit ... Einwohnern				
				500 000 und mehr	200 000 bis unter 500 000	100 000 bis unter 200 000	50 000 bis unter 100 000	weniger als 50 000
202	sonstigen öffentlichen Bereichen	-	-	-	-	-	-	-
203	kommunalen Sonderrechnungen	19 016	12 478	4 306	84	1 940	4 115	2 033
204	sonstigen öffentlichen Sonderrechnungen	180	-	-	-	-	-	-
205	privaten Unternehmen und Kreditinstituten	22 056	5 379	3 292	100	1 085	524	377
206	übrigen Bereichen	2 816	1 990	1 865	3	33	72	18
207	Inneren Darlehen	494	24	-	-	24	-	-
208	Gewinnanteile v. wirtsch. Untern. u. aus Beteil.	50 765	25 008	5 465	5 009	173	6 804	7 557
209	Konzessionsabgaben	518 946	242 530	141 574	19 836	39 188	24 073	17 859
Schuldendiensthilfen von:								
210	Bund, ERP-Sondervermögen	-	-	-	-	-	-	-
211	Land	1	-	-	-	-	-	-
212	Gemeinden/Gv	616	-	-	-	-	-	-
213	Zweckverbänden u. dgl.	-	-	-	-	-	-	-
214	sonstigen öffentlichen Bereich	-	-	-	-	-	-	-
215	kommunalen Sonderrechnungen	40	-	-	-	-	-	-
216	sonstigen öffentlichen Sonderrechnungen	69	-	-	-	-	-	-
217	privaten Unternehmen	0	-	-	-	-	-	-
218	übrigen Bereichen	178	-	-	-	-	-	-
Ersatz von soz. Leistg. außerhalb v. Einricht.								
219	Kostenbeitr. u. Aufwendungsers.; Kosteners. Unterhaltsansprüche gegen bürgerl.-rechtl.	60 363	12 864	5 217	229	3 825	2 105	1 488
220	Unterhaltsverpflichtete	3 644	1 428	510	13	576	234	95
221	Leistungen von Sozialleistungsträgern	123 206	10 222	3 293	396	3 223	1 962	1 349
222	Sonstige Ersatzleistungen	48 682	30 747	28 677	367	1 087	507	110
223	Rückzahlung gewährter Hilfen	15 516	6 701	1 536	635	690	2 712	1 128
Ersatz von soz. Leistungen in Einrichtungen								
224	Kostenbeitr. u. Aufwendungsers.; Kosteners. Unterhaltsansprüche gegen bürgerl.-rechtl.	80 819	19 268	8 551	1 466	3 339	3 155	2 758
225	Unterhaltsverpflichtete	5 559	774	671	-	5	97	0
226	Leistungen von Sozialleistungsträgern	281 182	6 475	3 855	439	865	716	599
227	Sonstige Ersatzleistungen	22 859	485	117	11	6	336	14
228	Rückzahlung gewährter Hilfen	3 849	1 166	948	53	26	116	23
229	Weitere Finanzeinnahmen	185 988	109 133	76 604	3 480	17 380	8 803	2 866
Kalkulatorische Einnahmen:								
230	Abschreibungen	496 264	42 992	-	708	17 006	13 856	11 422
231	Verzinsung des Anlagekapitals	332 775	32 767	-	629	14 897	10 373	6 869
232	Zuführung vom Vermögenshaushalt	178 003	32 400	-	4 840	20 658	2 434	4 468
233	Sonstige Finanzeinnahmen zusammen	2 454 022	594 836	286 482	38 298	126 030	82 992	61 034
234	Brutto-Einnahmen des Verwaltungshaushalts 1)	57 026 878	16 874 694	9 842 709	1 045 737	2 729 735	1 879 589	1 376 923
235	Abzüglich Zahlungen von Gemeinden/Gv	10 680 892	X	X	X	X	X	X
236	Einnahmen des Verwaltungshaushalts 1)2)	46 345 986	X	X	X	X	X	X
Einnahmen des Vermögenshaushalts								
237	Zuführung vom Verwaltungshaushalt	5 231 204	451 611	-	42 615	189 395	143 227	76 374
238	Entnahmen aus Rücklagen	3 738 414	680 421	10 000	36 651	615 067	7 708	10 995
Rückflüsse von Darlehen von:								
239	Bund, ERP-Sondervermögen	-	-	-	-	-	-	-
240	Land	-	-	-	-	-	-	-
241	Gemeinden/Gv	333	-	-	-	-	-	-
242	Zweckverbänden u. dgl.	30 495	-	-	-	-	-	-
243	sonstigen öffentlichen Bereichen	-	-	-	-	-	-	-
244	kommunalen Sonderrechnungen	78 047	17 830	8 833	545	2 002	4 624	1 825
245	sonstigen öffentlichen Sonderrechnungen	2 435	841	44	-	-	14	783
246	privaten Unternehmen	41 527	8 225	7 271	210	137	202	405
247	übrigen Bereichen	23 127	13 980	12 275	747	370	251	336
248	Veräuß. v Beteil. u. Rückfl. v. Kapitaleinlagen	128 083	90 502	70 433	-	3 189	11 256	5 624
Veräuß. von Sachen des Anlagevermögens								
249	Grundstücke	1 273 333	227 545	123 410	4 769	33 462	41 982	23 921
250	Immaterielle Vermögensgegenstände	525	376	375	-	-	-	-

1) Ohne Zivilschutz für Rechnung des Bundes, Ausbildungsförderung, Wohngeld und Steuerbeteiligung (Gr.-Nr.81).- 2) Bereinigt, aber einschl. haushaltstechnischer Ver- und sonstiger öffentlicher Bereich.- 5) Steuern "netto".

Verwaltungsgemeinschaften) nach Gebietskörperschaften/Gemeindegrößenklassen
1 000 EUR -

zusammen	Kreisangehörige Gemeinden davon mit ... Einwohnern							Gemeinden zusammen	Landkreise	Bezirke	Lfd. Nr.
	20 000 und mehr	10 000 bis unter 20 000	5 000 bis unter 10 000	3 000 bis unter 5 000	2 000 bis unter 3 000	1 000 bis unter 2 000	weniger als 1 000				
-	-	-	-	-	-	-	-	-	-	-	202
5 014	2 107	1 623	1 017	68	195	3	-	17 492	926	599	203
53	34	- 13	6	10	0	15	0	53	89	37	204
14 264	4 126	6 239	2 236	885	216	507	55	19 643	2 094	318	205
546	217	244	25	53	2	4	3	2 537	177	102	206
386	2	62	111	148	26	32	5	410	84	-	207
21 915	2 895	12 747	3 450	1 953	275	528	67	46 923	2 179	1 663	208
276 416	51 222	70 286	66 254	43 500	20 284	21 916	2 953	518 946	-	-	209
-	-	-	-	-	-	-	-	-	-	-	210
1	-	-	-	1	-	-	-	1	-	-	211
616	-	50	402	-	-	127	38	616	-	-	212
-	-	-	-	-	-	-	-	-	-	-	213
-	-	-	-	-	-	-	-	-	-	-	214
40	-	-	33	7	-	-	-	40	-	-	215
69	-	-	-	-	-	69	-	69	-	-	216
0	0	-	-	-	-	-	-	0	-	-	217
95	-	72	23	-	-	1	-	95	-	83	218
2	2	-	-	-	-	-	-	12 866	30 366	17 130	219
-	-	-	-	-	-	-	-	1 428	2 143	73	220
-	-	-	-	-	-	-	-	10 222	12 589	100 395	221
2	-	-	2	-	-	-	-	30 749	1 946	15 987	222
2	-	-	2	-	-	-	-	6 703	6 579	2 234	223
52	52	-	-	-	-	-	-	19 321	25 750	35 748	224
-	-	-	-	-	-	-	-	774	720	4 065	225
-	-	-	-	-	-	-	-	6 475	9 297	265 410	226
-	-	-	-	-	-	-	-	485	251	22 124	227
-	-	-	-	-	-	-	-	1 166	192	2 490	228
75 010	15 047	31 322	10 877	10 372	3 160	3 173	1 059	184 143	1 828	17	229
418 427	48 903	110 069	119 262	73 462	30 071	31 674	4 985	461 419	30 088	4 756	230
285 126	40 173	77 137	73 563	49 061	21 375	20 205	3 612	317 894	14 199	682	231
78 859	1 200	19 693	22 730	14 312	7 009	12 839	1 077	111 259	16 961	49 782	232
1 176 996	165 984	329 546	300 025	193 839	82 618	91 115	13 869	1 771 832	158 480	523 710	233
23 722 800	3 620 970	6 161 802	5 959 059	3 899 634	1 829 655	1 979 288	272 391	40 597 494	10 553 733	5 875 651	234
X	X	X	X	X	X	X	X	X	X	X	235
X	X	X	X	X	X	X	X	X	X	X	236
3 965 969	398 449	1 077 371	1 052 450	715 337	336 185	339 952	46 224	4 417 580	771 629	41 996	237
2 865 597	159 592	390 046	706 683	681 092	385 996	473 166	69 022	3 546 018	132 518	59 878	238
-	-	-	-	-	-	-	-	-	-	-	239
-	-	-	-	-	-	-	-	-	-	-	240
250	-	8	62	-	-	180	-	250	83	-	241
30 310	12	25 077	1 142	3 647	-	433	-	30 310	35	150	242
-	-	-	-	-	-	-	-	-	-	-	243
42 422	10 438	10 004	16 145	891	4 667	268	9	60 252	17 795	-	244
1 516	235	1 044	139	71	2	25	-	2 357	46	32	245
11 863	2 526	7 474	1 185	590	37	48	4	20 088	21 439	-	246
7 674	1 405	2 987	1 109	1 278	343	399	154	21 654	1 167	305	247
30 700	2 153	22 025	271	6 213	21	17	-	121 203	6 759	122	248
993 777	92 655	188 302	254 430	195 068	110 763	136 475	16 084	1 221 322	51 995	16	249
143	50	-	89	-	-	4	-	519	7	-	250

rechnungen.- 3) Innere Verrechnungen, kalkulatorische Kosten, Zuführung zum Vermögens- bzw. Verwaltungshaushalt.- 4) Bund, Land, Zweckverbände u. dgl.

noch: Tab. 1.21 Ausgabe- und Einnahmearten der Gemeinden und Gemeindeverbände (einschl. - Beträge in

Lfd. Nr.	Ausgabe-/Einnahmeart	Gemeinden und Gemeinde- verbände insgesamt	zusammen	Kreisfreie Städte				
				davon mit ... Einwohnern				
				500 000 und mehr	200 000 bis unter 500 000	100 000 bis unter 200 000	50 000 bis unter 100 000	weniger als 50 000
251	Bewegliche Sachen	25 602	2 939	513	334	616	721	755
252	Beiträge und ähnliche Entgelte	653 097	77 835	41 708	5 839	12 503	10 657	7 128
	Zuweisungen und Zuschüsse für Investitio- nen und Investitionsförd.-maßnahmen von:							
253	Bund, ERP-Sondervermögen	58 632	19 871	5 563	4 070	2 701	6 127	1 411
254	Land	2 540 301	440 552	173 176	33 221	98 876	74 003	61 275
255	Gemeinden/Gv	90 452	7 343	5 788	393	845	306	10
256	Zweckverbänden u. dgl.	8 008	531	-	-	460	71	-
257	sonstigen öffentlichen Bereichen	6	-	-	-	-	-	-
258	kommunalen Sonderrechnungen	4 935	1 742	261	1 147	136	-	198
259	sonstigen öffentlichen Sonderrechnungen	7 642	2 543	1 653	-	340	492	57
260	privaten Unternehmen	37 420	4 050	2 135	-	1 446	284	185
261	übrigen Bereichen	44 726	8 509	2 916	933	1 132	1 727	1 801
	Einnahmen aus Krediten u. inneren Darl. von:							
262	Bund, ERP-Sondervermögen	-	-	-	-	-	-	-
263	Land	12 827	-	-	-	-	-	-
264	Gemeinden/Gv	3 350	-	-	-	-	-	-
265	Zweckverbänden u. dgl.	-	-	-	-	-	-	-
266	sonstigen öffentlichen Bereichen	-	-	-	-	-	-	-
267	kommunalen Sonderrechnungen	3 352	-	-	-	-	-	-
268	sonstigen öffentlichen Sonderrechnungen	-	-	-	-	-	-	-
269	Kreditinstituten (einschl. Sparkassen)	1 566 734	361 119	111 203	42 358	95 242	56 060	56 256
270	übrigen Bereichen	48 984	25 000	25 000	-	-	-	-
271	aus inneren Darlehen	7 749	467	-	-	467	-	-
272	Brutto-Einnahmen des Vermögenshaushalts	15 661 340	2 443 832	602 558	173 833	1 058 387	359 712	249 342
273	Abzüglich Zahlungen von Gemeinden/Gv	94 135	X	X	X	X	X	X
274	Einnahmen des Vermögenshaushalts 2)	15 567 206	X	X	X	X	X	X
275	Brutto-Einnahmen Verwaltungs- u. Vermögens- haushalts zusammen	72 688 218	19 318 526	10 445 267	1 219 570	3 788 122	2 239 301	1 626 265
276	Abzügl. Zahlungen von Gemeinden/Gv zusammen	10 775 027	X	X	X	X	X	X
277	Abzügl. haushaltstechn. Verrechnungen 3)	7 345 463	838 286	-	51 932	431 521	212 135	142 697
278	Bereinigte Einnahmen des Verwaltungs- und Vermögenshaushalts zusammen	54 567 729	X	X	X	X	X	X
279	Abzüglich Zahlungen von anderen Ebenen 4)	16 878 921	5 097 767	2 613 645	484 810	814 863	716 738	467 711
280	Netto - Einnahmen	37 688 808	X	X	X	X	X	X
	Mehrausgaben(-)/Mehreinnahmen - brutto -							
281	des Verwaltungshaushalts	1 762 195	1 026 915	778 153	56 306	46 366	61 389	84 700
282	des Vermögenshaushalts	-1 998 257	-1 533 504	-1 381 722	- 30 224	- 10 878	- 43 725	- 66 956
283	des Verwaltungs- u. Vermögenshaush. zusammen	- 236 062	- 506 590	- 603 569	26 082	35 489	17 664	17 744
	nachrichtlich:							
284	Gewerbesteuerumlage (Ausgaben)	1 027 281	377 806	242 875	14 346	51 233	35 292	34 060

1) Ohne Zivilschutz für Rechnung des Bundes, Ausbildungsförderung, Wohngeld und Steuerbeteiligung (Gr.-Nr.81).- 2) Bereinigt, aber einschl. haushaltstechnischer Ver- und sonstiger öffentlicher Bereich.- 5) Steuern "netto".

Verwaltungsgemeinschaften) nach Gebietskörperschaften/Gemeindegrößenklassen
1 000 EUR -

zusammen	Kreisangehörige Gemeinden davon mit ... Einwohnern							Gemeinden zusammen	Landkreise	Bezirke	Lfd. Nr.
	20 000 und mehr	10 000 bis unter 20 000	5 000 bis unter 10 000	3 000 bis unter 5 000	2 000 bis unter 3 000	1 000 bis unter 2 000	weniger als 1 000				
17 901	1 851	4 683	4 213	3 289	1 546	1 815	505	20 841	4 644	117	251
575 097	28 606	81 343	132 772	142 788	70 940	103 239	15 410	652 932	165	-	252
35 651	4 012	5 290	10 741	7 453	4 500	2 825	829	55 522	3 110	-	253
1 709 127	155 734	270 274	398 507	334 486	191 478	301 207	57 439	2 149 679	385 549	5 073	254
68 510	9 895	16 876	15 042	10 359	7 861	7 117	1 359	75 853	14 027	572	255
6 421	1 716	402	2 306	485	183	1 318	13	6 952	1 056	-	256
6	-	-	4	2	-	-	-	6	-	-	257
2 510	413	363	1 498	229	5	2	-	4 252	460	223	258
4 347	240	892	2 268	317	415	138	78	6 890	745	7	259
27 712	7 248	6 264	3 972	3 435	4 312	2 215	268	31 763	5 319	338	260
34 274	1 725	4 064	9 710	9 622	4 128	4 553	471	42 783	1 453	489	261
-	-	-	-	-	-	-	-	-	-	-	262
12 827	27	1 800	-	11 000	-	-	-	12 827	-	-	263
3 350	-	-	-	-	1 832	959	559	3 350	-	-	264
-	-	-	-	-	-	-	-	-	-	-	265
-	-	-	-	-	-	-	-	-	-	-	266
405	-	295	110	-	-	-	-	405	2 947	-	267
-	-	-	-	-	-	-	-	-	-	-	268
1 038 220	89 751	219 045	266 349	199 226	117 890	127 843	18 117	1 399 339	161 154	6 240	269
23 984	23 000	- 16	1 000	-	-	-	-	48 984	-	-	270
2 305	-	722	47	683	170	590	91	2 772	4 977	-	271
11 512 870	991 733	2 336 635	2 882 243	2 327 560	1 243 274	1 504 789	226 636	13 956 702	1 589 079	115 559	272
X	X	X	X	X	X	X	X	X	X	X	273
X	X	X	X	X	X	X	X	X	X	X	274
35 235 670	4 612 703	8 498 437	8 841 302	6 227 194	3 072 930	3 484 077	499 027	54 554 196	12 142 812	5 991 210	275
X	X	X	X	X	X	X	X	X	X	X	276
5 522 660	609 636	1 508 540	1 488 759	957 449	438 560	454 903	64 813	6 360 946	879 521	104 996	277
X	X	X	X	X	X	X	X	X	X	X	278
6 695 023	831 330	1 341 288	1 652 999	1 222 611	662 868	845 342	138 586	11 792 791	4 012 075	1 074 056	279
X	X	X	X	X	X	X	X	X	X	X	280
426 864	183 402	121 461	75 029	22 995	6 728	17 300	- 51	1 453 779	282 550	25 866	281
- 201 352	- 90 224	- 91 232	- 23 871	- 9 254	- 10 264	19 764	3 729	- 1 734 856	- 225 768	- 37 633	282
225 512	93 178	30 229	51 158	13 741	- 3 536	37 064	3 678	- 281 077	56 782	- 11 767	283
649 476	96 749	224 681	159 438	90 626	36 707	35 972	5 302	1 027 281	-	-	284

rechnungen.- 3) Innere Verrechnungen, kalkulatorische Kosten, Zuführung zum Vermögens- bzw. Verwaltungshaushalt.- 4) Bund, Land, Zweckverbände u. dgl.

Tab. 1.22 Ausgabe- und Einnahmearten der Gemeinden und Gemeindeverbände (einschl. - Beträge in

Lfd. Nr.	Ausgabe-/Einnahmeart	Gemeinden und Gemeinde- verbände insgesamt	Kreisfreie Städte					
			zusammen	davon mit ... Einwohnern				
				500 000 und mehr	200 000 bis unter 500 000	100 000 bis unter 200 000	50 000 bis unter 100 000	weniger als 50 000
Ausgaben des Verwaltungshaushalts 1)								
Personalausgaben								
1	Aufwendungen für ehrenamtliche Tätigkeit Dienstbezüge u. dgl.	15,59	7,29	5,93	5,93	7,15	9,82	12,06
2	Beamte	136,19	312,32	394,94	274,28	293,96	172,04	139,76
3	Tarifflich Beschäftigte	515,57	603,30	664,46	500,21	575,99	513,19	536,62
4	Beschäftigungsbezüge u. dgl. Versorgungsbezüge u. dgl.	6,53	8,43	9,76	0,18	11,90	6,35	4,84
5	Beamte	42,19	141,85	199,57	169,55	145,15	8,76	0,94
6	Tarifflich Beschäftigte	2,09	7,09	13,56	1,10	0,05	0,02	-
7	Sonstige	0,00	0,00	-	-	0,01	-	-
Beiträge zu Versorgungskassen								
8	Beamte	39,61	30,53	-	0,24	26,58	115,09	101,27
9	Tarifflich Beschäftigte	40,52	46,65	50,02	39,90	46,07	40,98	43,23
10	Sonstige	0,30	0,35	0,47	-	0,39	0,16	0,15
Beiträge zur gesetzl. Sozialversicherung								
11	Beamte	0,39	1,10	1,92	0,00	0,55	0,11	0,02
12	Tarifflich Beschäftigte	106,51	122,09	131,57	106,34	119,54	105,82	111,85
13	Sonstige	1,40	1,34	1,65	0,04	1,95	0,78	0,52
Beiträge zur Versorgungsrücklage								
14	für aktive Beamte	-	-	-	-	-	-	-
15	für Versorgungsempfänger	-	-	-	-	-	-	-
16	Beihilfen, Unterstützungen und dgl.	24,15	52,38	65,75	42,80	48,24	30,87	27,39
17	Personal-Nebenausgaben	2,44	1,93	0,65	0,06	3,81	4,29	3,50
18	Personalausgaben zusammen	933,48	1 336,66	1 540,25	1 140,63	1 281,35	1 008,29	982,15
Sächlicher Verwaltungs- und Betriebsaufwand								
19	Unterhaltung d.Grundstücke u.d.baul.Anlagen	61,07	80,82	89,40	38,55	77,27	68,83	91,15
20	Unterhaltung d.sonstigen unbewegl.Vermögens	68,25	45,92	33,84	76,55	38,01	60,30	78,36
21	Geräte, Ausstatt.- u.Ausrüstungsgegenst.usw.	22,82	20,05	15,28	25,80	21,11	20,81	37,35
22	Mieten und Pachten	42,13	90,61	119,65	76,63	88,27	34,71	32,48
23	Bewirtsch. d.Grundstücke, baul. Anlagen usw.	83,99	102,96	116,74	65,98	89,15	91,32	99,40
24	Haltung von Fahrzeugen	16,60	8,90	5,40	5,57	12,12	15,38	15,12
25	Besondere Aufwendungen für Bedienstete	10,65	12,02	12,84	7,85	14,12	9,71	10,58
26	Weitere Verwaltungs- u. Betriebsausgaben	235,54	317,39	425,39	214,02	192,82	239,42	158,01
27	Steuern, Versicherungen, Schadensfälle	46,87	41,02	50,95	12,90	24,80	47,57	29,73
28	Geschäftsausgaben	59,51	61,82	78,16	33,78	44,26	45,08	51,65
29	Weitere allgemeine sächliche Ausgaben	6,67	3,48	2,82	3,73	3,46	3,16	7,12
Erstattung v. Ausgaben d. Verw.-haushalts an:								
30	Bund, ERP-Sondervermögen	0,34	0,52	0,74	-	0,42	0,25	0,35
31	Land	7,32	17,48	25,23	11,12	12,87	5,18	7,10
32	Gemeinden/Gv	51,61	23,50	16,23	28,74	28,50	30,13	39,40
33	Zweckverbände u. dgl.	5,23	1,18	0,61	0,09	1,69	3,73	0,56
34	sonstigen öffentlichen Bereich	0,48	1,62	2,63	0,29	1,39	-	0,00
35	kommunale Sonderrechnungen	21,92	57,93	81,22	0,29	67,85	18,41	19,35
36	sonstige öffentliche Sonderrechnungen	9,07	15,66	10,97	11,53	40,93	7,52	11,36
37	private Unternehmen	0,19	0,02	-	0,33	-	-	-
38	übrige Bereiche	1,90	1,52	1,40	4,06	1,42	0,79	1,39
39	Innere Verrechnungen	84,13	71,84	-	10,64	288,22	79,29	111,76
Kalkulatorische Kosten								
40	Abschreibungen	37,73	11,09	-	2,40	25,86	26,01	29,30
41	Verzinsung des Anlagekapitals	25,30	8,45	-	2,13	22,65	19,47	17,62
42	Sächl. Verw.-u. Betriebsaufwand zusammen	899,30	995,80	1 089,49	632,95	1 097,19	827,07	849,16
Aufgabenbezogene Leistungsbeteiligung								
43	Leistungsbeteiligung bei Leistungen für Unterkunft und Heizung nach SGB II	77,18	157,35	200,98	164,82	85,90	120,19	99,10
44	Leistungsbeteil.bei Leistungen zur Einglie- derung v. Arbeitsuchenden nach SGB II	0,38	0,34	0,00	2,01	0,01	0,67	0,90
45	Leistungsbeteil. bei einmaligen Leistungen an Arbeitsuchende nach SGB II	0,77	1,45	0,86	3,15	1,13	3,06	1,59
46	Leistungsbeteil. beim Arbeitslosengeld nach SGB II (ohne Unter. u. Heiz.)	0,00	0,00	-	-	-	-	0,01
47	Leistungsbeteil. bei der Eingliederung Arbeitsuchender nach SGB II	0,02	0,05	-	-	-	0,36	-

1) Ohne Zivildienst für Rechnung des Bundes, Ausbildungsförderung, Wohngeld und Steuerbeteiligung (Gr.-Nr.81).- 2) Bereinigt, aber einschl. haushaltstechnischer Ver- und sonstiger öffentlicher Bereich.- 5) Steuern "netto".

Verwaltungsgemeinschaften) nach Gebietskörperschaften/Gemeindegrößenklassen
EUR je Einwohner 6) -

zusammen	Kreisangehörige Gemeinden							Gemeinden zusammen	Landkreise	Bezirke	Lfd. Nr.
	davon mit ... Einwohnern										
	20 000 und mehr	10 000 bis unter 20 000	5 000 bis unter 10 000	3 000 bis unter 5 000	2 000 bis unter 3 000	1 000 bis unter 2 000	weniger als 1 000				
15,81	9,07	7,92	8,69	12,44	26,19	53,41	75,85	13,30	2,66	0,41	1
36,19	42,97	35,31	34,68	39,96	38,46	25,30	18,58	117,56	20,38	4,25	2
343,77	383,44	380,59	341,22	315,65	296,59	303,36	274,22	420,25	118,09	12,03	3
4,65	2,66	3,65	5,05	5,58	5,44	6,36	6,60	5,76	0,92	0,12	4
0,25	0,41	0,19	0,22	0,26	0,41	0,10	0,07	41,98	0,26	0,03	5
0,00	-	-	-	0,00	0,01	-	-	2,09	0,00	0,00	6
0,00	-	0,00	-	-	-	0,03	-	0,00	-	-	7
26,06	31,10	26,92	26,35	26,80	24,63	17,01	14,28	27,38	12,37	3,50	8
27,21	30,47	30,20	27,13	24,85	23,41	23,66	21,15	32,94	9,39	0,96	9
0,13	0,07	0,05	0,11	0,20	0,26	0,23	0,14	0,19	0,15	0,00	10
0,08	0,06	0,03	0,04	0,04	0,21	0,27	0,55	0,38	0,01	0,00	11
72,18	79,50	79,85	71,12	65,81	62,44	67,55	57,38	86,89	24,32	2,47	12
1,22	0,38	0,41	0,72	1,31	2,10	4,29	5,57	1,26	0,14	0,05	13
-	-	-	-	-	-	-	-	-	-	-	14
-	-	-	-	-	-	-	-	-	-	-	15
7,83	9,76	8,72	8,04	7,33	6,35	4,84	4,64	20,96	3,50	0,73	16
1,55	1,84	2,09	1,37	1,49	1,01	1,01	0,54	1,66	1,03	0,05	17
536,93	591,72	575,93	524,74	501,74	487,51	507,40	479,57	772,60	193,22	24,61	18
34,01	54,01	44,89	32,22	23,60	17,60	17,81	17,73	47,81	17,81	0,70	19
68,11	72,03	68,33	65,29	66,05	68,01	71,53	78,86	61,57	9,42	0,04	20
16,69	13,06	15,10	17,54	18,51	18,29	18,86	18,27	17,68	6,85	0,31	21
13,14	21,44	15,37	11,81	9,10	9,67	9,63	9,61	35,97	7,75	0,69	22
55,78	72,27	66,86	54,11	45,00	43,61	40,64	41,70	69,68	19,00	0,91	23
16,66	12,33	15,60	17,98	18,08	18,22	18,11	18,01	14,37	3,02	0,10	24
7,46	7,37	7,62	7,37	7,60	7,77	6,96	7,26	8,81	2,13	0,34	25
116,27	114,35	114,24	128,74	117,41	108,28	96,81	110,71	175,53	82,38	1,90	26
43,50	33,00	35,29	48,25	48,13	48,33	49,81	76,04	42,77	4,51	0,92	27
37,64	36,14	37,91	37,87	38,68	36,50	37,33	40,89	44,77	19,82	0,76	28
5,02	4,07	4,57	5,29	5,32	5,53	5,57	6,93	4,56	2,68	0,22	29
0,26	0,35	0,26	0,23	0,27	0,26	0,24	0,25	0,34	0,00	-	30
1,78	2,92	2,59	1,55	1,05	0,91	0,83	1,52	6,41	1,25	0,04	31
13,13	5,90	8,60	13,19	15,69	16,54	24,65	33,75	16,19	35,45	10,41	32
5,12	0,95	1,74	6,95	6,92	7,76	8,76	8,69	3,96	1,80	-	33
0,00	0,00	-	-	-	-	0,00	-	0,48	0,00	0,00	34
4,99	9,57	7,61	4,61	2,45	1,34	1,11	1,06	20,59	1,19	0,48	35
2,52	3,97	3,72	1,99	1,95	1,43	0,89	1,47	6,39	3,75	0,03	36
0,22	0,30	0,11	0,14	0,51	0,15	0,10	0,16	0,16	0,04	-	37
0,48	1,17	0,62	0,41	0,17	0,23	0,13	0,12	0,79	1,50	0,05	38
83,41	90,29	103,09	94,35	64,41	54,82	57,39	75,31	80,00	5,02	0,59	39
45,10	36,52	50,61	51,00	45,01	37,56	36,21	42,14	35,08	3,24	0,36	40
30,73	30,00	35,47	31,46	30,06	26,70	23,10	30,53	24,17	1,53	0,05	41
602,03	622,02	640,21	632,34	565,98	529,52	526,48	621,02	718,06	230,14	18,91	42
-	-	-	-	-	-	-	-	46,37	43,68	-	43
-	-	-	-	-	-	-	-	0,10	0,40	-	44
-	-	-	-	-	-	-	-	0,43	0,49	-	45
-	-	-	-	-	-	-	-	0,00	-	-	46
-	-	-	-	-	-	-	-	0,01	0,01	-	47

rechnungen.- 3) Innere Verrechnungen, kalkulatorische Kosten, Zuführung zum Vermögens- bzw. Verwaltungshaushalt.- 4) Bund, Land, Zweckverbände u. dgl.

noch: Tab. 1.22 Ausgabe- und Einnahmearten der Gemeinden und Gemeindeverbände (einschl. - Beträge in

Lfd. Nr.	Ausgabe-/Einnahmeart	Gemeinden und Gemeinde- verbände insgesamt	Kreisfreie Städte					
			zusammen	davon mit ... Einwohnern				
				500 000 und mehr	200 000 bis unter 500 000	100 000 bis unter 200 000	50 000 bis unter 100 000	weniger als 50 000
48	Leistungen für Bildung und Teilhabe nach SGB II bei gemeinsamer Einrichtung	0,72	0,94	-	4,85	1,92	1,52	0,39
	Zuweisungen und Zuschüsse (nicht f. Invest.)							
49	Zuschüsse f. lfd.Zwecke an soziale oder ähnliche Einrichtungen	314,77	412,23	504,30	313,82	313,89	353,13	260,81
	Zuweis. u. sonst. Zuschüsse f. lfd. Zwecke an							
50	Bund, ERP-Sondervermögen	-	-	-	-	-	-	-
51	Land	25,45	28,69	30,27	25,84	28,31	26,08	26,93
52	Gemeinden/Gv	6,96	1,00	0,03	0,20	0,37	4,67	2,66
53	Zweckverbände u. dgl.	56,12	26,12	10,41	38,99	20,90	46,06	78,58
54	sonstigen öffentlichen Bereich	-	-	-	-	-	-	-
55	kommunale Sonderrechnungen	65,89	142,29	212,38	48,37	83,29	50,91	78,10
56	sonstige öffentliche Sonderrechnungen	7,32	2,39	0,35	27,44	0,00	0,83	0,04
57	private Unternehmen	8,95	3,42	2,18	1,12	3,01	3,62	11,93
58	übrige Bereiche	32,96	47,16	51,49	91,27	33,57	21,82	49,12
	Schuldendiensthilfen an:							
59	Gemeinden/Gv	0,01	-	-	-	-	-	-
60	Zweckverbände u. dgl.	0,45	-	-	-	-	-	-
61	sonstigen öffentlichen Bereich	-	-	-	-	-	-	-
62	kommunale Sonderrechnungen	0,28	0,01	-	-	-	0,11	-
63	sonstige öffentliche Sonderrechnungen	0,00	-	-	-	-	-	-
64	private Unternehmen	0,02	0,00	-	-	-	-	0,03
65	übrige Bereiche	0,07	0,14	-	0,46	0,00	0,76	0,03
66	Leistg.d.Sozialhilfe an nat. Personen a.v.E.	108,60	124,99	143,24	104,62	101,88	114,20	100,50
67	Leistg.d.Sozialhilfe an nat. Personen i. E.	100,95	30,76	34,53	2,99	20,22	30,51	50,53
68	Leistg. an Kriegsopfer u. ähnl. Berechtigte	2,39	0,02	0,02	0,05	0,03	0,02	-
69	Leistg.d.Jugendhilfe außerhalb v. Einrichtg.	30,93	52,49	61,31	72,88	47,03	32,12	28,80
70	Leistungen der Jugendhilfe in Einrichtungen	52,45	87,89	95,28	132,00	80,79	61,66	64,37
71	Bildung und Teilhabe nach BKGG	0,72	1,21	0,83	2,40	1,99	1,36	0,72
72	Originäre Leistg.f.Bildung u.Teilhabe n.SGB II	0,83	2,32	3,56	-	1,77	0,45	1,16
73	Lstg.f.Unterk.u.Heiz.f.Arbeits.n. SGB II	8,78	13,76	-	-	50,83	20,33	23,33
74	Leistg.z.Einglied. Arbeitsuch.n. SGB II	0,30	0,36	-	-	0,73	0,09	2,26
75	Einmalige Leistg.an Arbeitsuch.n. SGB II	0,20	0,26	-	-	1,08	0,35	0,32
	Leistg. z. Sicherung d. Lebensunterhalts							
76	Arbeitslosengeld II nach SGB II	11,06	18,03	-	-	67,73	33,53	19,19
77	Leistg. z. Einglied. v. Arbeitsuch. n. SGB II	1,27	2,45	-	-	8,99	4,12	3,59
78	Eingliederungshilfe nach dem SGB IX	256,07	0,00	-	-	-	-	0,01
79	Weitere soziale Leistungen	6,72	18,06	31,45	5,19	4,02	2,19	4,47
80	Leistg. n. d. Asylbewerberleistungsgesetz	25,78	36,84	37,90	19,59	42,78	44,07	24,51
81	Zuweisungen und Zuschüsse zusammen	1 126,28	1 052,91	1 219,53	887,22	913,23	852,97	831,97
	Sonstige Finanzausgaben							
	Zinsausgaben an:							
82	Bund, ERP-Sondervermögen	0,03	0,00	-	-	-	-	0,00
83	Land	0,01	0,01	0,00	-	0,00	0,04	0,00
84	Gemeinden/Gv	0,00	-	-	-	-	-	-
85	Zweckverbände u. dgl.	0,02	0,00	-	-	-	0,02	0,00
86	sonstigen öffentlichen Bereich	0,00	-	-	-	-	-	-
87	kommunale Sonderrechnungen	0,08	0,17	0,32	-	-	0,01	-
88	sonstige öffentliche Sonderrechnungen	0,01	-	-	-	-	-	-
89	Kreditinstitute (einschl. Sparkassen)	13,53	17,01	16,22	25,24	20,50	13,23	14,14
90	übrige Bereiche	0,29	0,87	1,62	-	0,22	0,00	-
91	Innere Darlehen	0,04	0,01	-	-	0,04	-	-
	Allgemeine Zuweisungen an:							
92	Land	-	-	-	-	-	-	-
93	Gemeinden/Gv	1,24	-	-	-	-	-	-
	Allgemeine Umlagen an:							
94	Land	-	-	-	-	-	-	-
95	Gemeinden/Gv	743,69	395,62	446,86	343,77	373,80	303,89	334,05
96	Zweckverbände u. dgl.	-	-	-	-	-	-	-
97	Weitere Finanzausgaben	6,41	12,53	13,87	2,69	17,06	12,31	5,78
98	Zuführung zum Vermögenshaushalt	397,67	116,50	-	144,36	288,00	268,81	195,94
99	Sonstige Finanzausgaben zusammen	1 163,00	542,71	478,88	516,06	699,62	598,30	549,91

1) Ohne Zivilschutz für Rechnung des Bundes, Ausbildungsförderung, Wohngeld und Steuerbeteiligung (Gr.-Nr.81).- 2) Bereinigt, aber einschl. haushaltstechnischer Ver- und sonstiger öffentlicher Bereich.- 5) Steuern "netto".

Verwaltungsgemeinschaften) nach Gebietskörperschaften/Gemeindegrößenklassen
EUR je Einwohner 6) -

zusammen	Kreisangehörige Gemeinden							Gemeinden zusammen	Landkreise	Bezirke	Lfd. Nr.
	davon mit ... Einwohnern										
	20 000 und mehr	10 000 bis unter 20 000	5 000 bis unter 10 000	3 000 bis unter 5 000	2 000 bis unter 3 000	1 000 bis unter 2 000	weniger als 1 000				
-	-	-	-	-	-	-	-	0,28	0,62	-	48
234,24	253,42	261,07	230,69	223,39	215,80	191,17	187,29	286,69	15,71	16,99	49
-	-	-	-	-	-	-	-	-	-	-	50
0,94	1,05	1,07	0,91	0,87	0,82	0,76	0,75	9,12	23,16	0,00	51
5,82	10,10	2,38	3,88	6,21	6,20	10,79	14,13	4,40	3,12	0,36	52
47,74	10,22	27,18	49,05	64,40	72,32	93,02	93,07	41,37	18,90	1,42	53
-	-	-	-	-	-	-	-	-	-	-	54
9,84	27,76	17,22	5,67	1,52	0,80	0,33	0,03	48,87	23,34	0,56	55
1,52	2,87	2,59	0,59	0,60	1,02	1,61	0,17	1,77	7,63	0,16	56
2,86	7,93	2,58	1,67	3,48	0,55	0,33	0,17	3,03	8,25	0,10	57
19,75	46,75	21,14	18,71	11,80	5,60	6,56	12,10	27,83	6,04	0,87	58
0,01	-	0,00	-	0,01	-	0,04	0,07	0,01	-	-	59
0,61	0,01	0,67	1,27	0,30	0,26	0,48	0,68	0,43	0,04	-	60
-	-	-	-	-	-	-	-	-	-	-	61
0,03	0,02	0,11	0,01	0,00	-	-	-	0,03	0,35	-	62
0,00	-	0,00	-	-	-	-	-	0,00	-	-	63
0,02	0,00	0,06	0,02	0,00	-	-	-	0,02	0,00	-	64
0,04	0,06	0,03	0,05	0,03	0,00	0,07	-	0,07	0,00	-	65
-	-	-	-	-	-	-	-	36,83	44,87	40,12	66
-	-	-	-	-	-	-	-	9,06	18,49	78,85	67
-	-	-	-	-	-	-	-	0,01	0,02	2,37	68
-	-	-	-	-	-	-	-	15,47	21,93	-	69
-	-	-	-	-	-	-	-	25,90	37,65	-	70
0,00	-	0,01	0,00	-	0,00	0,01	-	0,36	0,51	-	71
-	-	-	-	-	-	-	-	0,68	0,20	-	72
-	-	-	-	-	-	-	-	4,06	6,70	-	73
-	-	-	-	-	-	-	-	0,11	0,27	-	74
-	-	-	-	-	-	-	-	0,08	0,18	-	75
-	-	-	-	-	-	-	-	5,31	8,14	-	76
-	-	-	-	-	-	-	-	0,72	0,78	-	77
-	-	-	-	-	-	-	-	0,00	0,00	256,07	78
0,64	0,69	0,84	0,67	0,68	0,32	0,31	0,19	5,78	1,27	0,05	79
-	-	-	-	-	-	-	-	10,85	21,15	-	80
324,06	360,87	336,95	313,18	313,32	303,70	305,48	308,66	538,84	268,69	397,93	81
0,04	-	0,17	0,00	0,00	-	-	-	0,03	-	-	82
0,01	0,00	0,01	0,01	0,01	0,01	0,01	-	0,01	0,00	0,00	83
0,00	0,00	0,00	0,00	0,00	0,00	0,02	0,04	0,00	-	0,00	84
0,02	-	0,07	0,01	0,00	0,00	0,01	-	0,02	-	-	85
0,00	-	-	-	-	0,00	-	-	0,00	-	-	86
0,01	-	0,01	-	0,03	-	0,00	-	0,05	0,04	0,00	87
0,01	0,01	0,01	0,00	0,02	-	0,03	-	0,01	-	-	88
9,32	9,39	9,75	10,09	8,71	8,64	8,10	7,77	11,59	2,68	0,05	89
0,04	0,14	0,02	0,02	0,00	0,00	0,06	-	0,28	0,00	0,00	90
0,04	0,00	0,03	0,05	0,09	0,03	0,04	0,04	0,03	0,01	-	91
-	-	-	-	-	-	-	-	-	-	-	92
1,75	12,15	-	-	-	-	-	-	1,24	-	-	93
-	-	-	-	-	-	-	-	-	-	-	94
605,25	669,43	713,23	582,87	542,51	526,45	504,22	482,30	543,48	283,86	-	95
-	-	-	-	-	-	-	-	-	-	-	96
3,85	3,89	5,64	2,74	4,37	1,12	2,57	12,75	6,40	0,01	-	97
427,45	297,56	495,38	450,04	438,26	419,91	388,66	390,72	335,82	83,17	3,19	98
1 047,78	992,56	1 224,32	1 045,83	994,00	956,17	903,71	893,62	898,95	369,77	3,25	99

rechnungen.- 3) Innere Verrechnungen, kalkulatorische Kosten, Zuführung zum Vermögens- bzw. Verwaltungshaushalt.- 4) Bund, Land, Zweckverbände u. dgl.

noch: Tab. 1.22 Ausgabe- und Einnahmearten der Gemeinden und Gemeindeverbände (einschl. - Beträge in

Lfd. Nr.	Ausgabe-/Einnahmeart	Gemeinden und Gemeinde- verbände insgesamt	Kreisfreie Städte					
			zusammen	davon mit ... Einwohnern				
				500 000 und mehr	200 000 bis unter 500 000	100 000 bis unter 200 000	50 000 bis unter 100 000	weniger als 50 000
100	Brutto-Ausgaben des Verwaltungshaushalts 1)	4 201,12	4 088,21	4 529,99	3 351,70	4 080,34	3 412,42	3 315,18
101	Abzüglich Zahlungen von Gemeinden/Gv	811,94	X	X	X	X	X	X
102	Ausgaben des Verwaltungshaushalts 1)2)	3 389,18	X	X	X	X	X	X
Ausgaben des Vermögenshaushalts								
103	Zuführung zum Verwaltungshaushalt	13,53	8,36	-	16,40	31,41	4,57	11,46
104	Zuführungen an Rücklagen	338,38	162,80	-	165,76	804,52	40,46	80,89
Gewährung von Darlehen an:								
105	Bund, ERP-Sondervermögen	-	-	-	-	-	-	-
106	Land	-	-	-	-	-	-	-
107	Gemeinden/Gv	0,01	-	-	-	-	-	-
108	Zweckverbände u. dgl.	0,67	0,02	-	-	-	-	0,17
109	sonstigen öffentlichen Bereich	-	-	-	-	-	-	-
110	kommunale Sonderrechnungen	9,34	12,94	21,12	-	-	10,68	5,64
111	sonstige öffentliche Sonderrechnungen	0,02	-	-	-	-	-	-
112	private Unternehmen	0,32	0,56	-	3,76	1,59	-	-
113	übrige Bereiche	3,06	8,77	16,00	3,97	0,28	0,90	0,38
Vermögenserwerb								
114	Erwerb von Beteiligungen, Kapitaleinlagen	40,54	115,42	170,71	1,01	86,95	53,40	51,03
115	Erwerb von Grundstücken	101,57	59,10	79,50	16,29	48,63	40,85	29,38
116	Erwerb von immateriellen Vermögensgegenst.	2,55	3,32	2,28	0,08	6,57	6,98	0,65
117	Erwerb von bewegl.Sachen d. Anlagevermögens	71,59	42,97	30,14	29,96	55,63	54,44	81,68
118	Baumaßnahmen	585,42	434,43	520,97	263,83	381,54	336,94	341,84
Tilg. v. Krediten, Rückz. innerer Darlehen an:								
119	Bund, ERP-Sondervermögen	0,08	-	-	-	-	-	-
120	Land	0,11	0,01	0,00	-	0,04	0,01	0,04
121	Gemeinden/Gv	0,04	-	-	-	-	-	-
122	Zweckverbände u. dgl.	0,03	-	-	-	-	-	-
123	sonstigen öffentlichen Bereich	0,00	-	-	-	-	-	-
124	kommunale Sonderrechnungen	0,71	0,95	-	-	5,61	-	-
125	sonstige öffentliche Sonderrechnungen	0,09	-	-	-	-	-	-
126	Kreditinstitute (einschl. Sparkassen)	104,79	112,86	81,86	144,20	152,80	139,34	144,68
127	übrige Bereiche	1,01	2,83	5,32	-	0,47	-	-
128	Rückzahlung innerer Darlehen	0,65	0,03	-	-	0,20	-	-
Zuweisg. u. Zuschüsse für Investitionen an:								
129	Bund, ERP-Sondervermögen	0,09	0,01	-	-	0,04	-	-
130	Land	0,04	-	-	-	-	-	-
131	Gemeinden/Gv	4,27	0,20	0,02	1,20	0,60	-	- 0,05
132	Zweckverbände u. dgl.	10,85	3,57	0,18	0,08	2,97	18,60	4,10
133	sonstigen öffentlichen Bereich	-	-	-	-	-	-	-
134	kommunale Sonderrechnungen	16,10	21,20	33,13	8,01	10,93	7,34	6,21
135	sonstige öffentliche Sonderrechnungen	2,10	- 0,13	-	-	- 1,05	0,36	0,00
136	private Unternehmen	9,73	6,96	10,07	3,33	3,23	5,07	2,61
137	übrige Bereiche	22,77	28,72	20,08	33,38	32,96	37,26	50,73
Sonstiges								
138	Kreditbeschaffungskosten	0,05	0,12	0,23	-	0,00	0,00	0,01
139	Ablösung von Dauerlasten	0,01	-	-	-	-	-	-
140	Deckung von Fehlbeträgen (Soll-Fehlbetr.)	1,93	-	-	-	-	-	-
141	Brutto-Ausgaben des Vermögenshaushalts	1 342,45	1 026,02	991,64	691,24	1 625,93	757,18	811,46
142	Abzüglich Zahlungen von Gemeinden/Gv	7,16	X	X	X	X	X	X
143	Ausgaben des Vermögenshaushalts 2)	1 335,30	X	X	X	X	X	X
Brutto-Ausgaben Verwaltungs- und Vermögens-								
144	haushalt zusammen	5 543,58	5 114,23	5 521,62	4 042,94	5 706,26	4 169,59	4 126,63
145	Abzügl. Zahlungen von Gemeinden/Gv zusammen	819,10	X	X	X	X	X	X
146	Abzügl. haushaltstechn. Verrechnungen 3)	558,39	216,25	-	175,92	656,17	398,14	366,09
147	Bereinigte Ausgaben, Verwaltungs- und Ver-							
	mögenshaushalt zusammen	4 166,09	X	X	X	X	X	X
148	Abzüglich Zahlungen von anderen Ebenen 4)	1 283,11	1 315,06	1 306,16	1 642,30	1 239,08	1 345,18	1 199,91
149	Netto-Ausgaben	2 882,98	X	X	X	X	X	

1) Ohne Zivildienst für Rechnung des Bundes, Ausbildungsförderung, Wohngeld und Steuerbeteiligung (Gr.-Nr.81).- 2) Bereinigt, aber einschl. haushaltstechnischer Ver- und sonstiger öffentlicher Bereich.- 5) Steuern "netto".

Verwaltungsgemeinschaften) nach Gebietskörperschaften/Gemeindegrößenklassen
EUR je Einwohner 6) -

zusammen	Kreisangehörige Gemeinden							Gemeinden zusammen	Landkreise	Bezirke	Lfd. Nr.
	davon mit ... Einwohnern										
	20 000 und mehr	10 000 bis unter 20 000	5 000 bis unter 10 000	3 000 bis unter 5 000	2 000 bis unter 3 000	1 000 bis unter 2 000	weniger als 1 000				
2 510,80	2 567,17	2 777,40	2 516,09	2 375,05	2 276,89	2 243,07	2 302,86	2 975,64	1 107,01	444,69	100
X	X	X	X	X	X	X	X	X	X	X	101
X	X	X	X	X	X	X	X	X	X	X	102
8,50	0,90	9,06	9,72	8,77	8,75	14,68	9,10	8,46	1,83	3,78	103
395,41	136,47	354,51	384,02	478,23	552,69	593,08	634,52	326,86	13,85	1,75	104
-	-	-	-	-	-	-	-	-	-	-	105
-	-	-	-	-	-	-	-	-	-	-	106
0,02	-	-	-	-	-	0,17	-	0,01	0,00	-	107
0,62	0,07	-	0,20	2,25	1,13	0,71	-	0,44	0,32	-	108
-	-	-	-	-	-	-	-	-	-	-	109
5,35	11,55	5,20	2,94	8,95	1,23	0,42	0,08	7,58	2,49	-	110
0,03	-	0,13	-	-	-	-	-	0,02	-	-	111
0,13	-	0,17	0,22	0,18	0,03	0,03	-	0,26	0,09	-	112
0,41	0,70	0,47	0,20	0,27	0,15	0,43	3,54	2,87	0,26	0,00	113
7,35	26,34	12,04	1,19	1,22	0,72	0,64	7,31	39,20	1,90	0,00	114
100,02	70,71	88,28	95,79	115,41	122,49	132,56	126,27	87,96	18,52	0,55	115
1,22	1,94	1,82	1,14	0,49	0,26	1,15	0,33	1,84	0,92	0,07	116
61,56	54,43	63,87	64,51	60,34	61,62	60,91	62,56	56,08	21,24	0,53	117
551,99	407,12	455,38	553,89	613,96	671,03	742,13	863,54	517,35	93,02	2,47	118
0,12	-	0,30	0,18	0,00	-	-	-	0,08	-	-	119
0,14	0,05	0,21	0,20	0,03	0,15	0,16	0,01	0,10	0,00	0,00	120
0,06	0,01	0,01	0,00	0,00	-	0,21	2,54	0,04	0,00	0,00	121
0,04	-	0,12	0,04	0,02	-	0,01	-	0,03	-	-	122
0,00	-	-	-	-	0,01	-	-	0,00	-	-	123
0,06	-	0,27	-	-	-	-	-	0,33	0,54	0,00	124
0,08	-	0,20	-	0,21	-	0,02	-	0,06	0,05	-	125
80,29	54,90	81,86	78,13	94,33	88,06	87,31	83,27	89,89	19,55	1,11	126
0,24	0,72	0,04	0,36	0,23	0,01	0,01	-	1,01	-	-	127
0,33	-	0,02	0,11	0,64	1,62	0,40	0,77	0,24	0,57	-	128
0,13	-	-	0,51	-	-	-	-	0,09	-	-	129
0,05	-	0,02	0,12	0,04	0,12	-	0,14	0,04	-	-	130
2,08	1,24	1,46	1,63	1,57	2,41	5,89	8,28	1,52	3,71	0,13	131
9,18	2,74	6,65	9,49	11,97	13,03	14,86	15,87	7,53	4,40	0,21	132
-	-	-	-	-	-	-	-	-	-	-	133
4,60	6,71	8,56	3,62	2,73	0,98	0,56	7,18	9,49	8,44	0,66	134
1,87	7,56	0,93	0,32	1,71	0,69	1,19	0,88	1,28	1,16	-	135
10,03	3,77	7,70	9,83	12,06	18,62	13,34	16,80	9,13	0,84	0,02	136
17,87	20,08	17,00	20,16	14,21	16,86	18,17	18,98	21,07	1,88	0,38	137
0,02	0,02	0,06	0,01	0,00	0,01	0,01	-	0,05	0,00	-	138
0,01	0,00	0,01	0,00	0,03	0,02	0,01	-	0,01	-	-	139
2,73	-	-	4,18	1,80	3,03	8,71	22,18	1,93	-	-	140
1 262,54	808,00	1 116,35	1 242,69	1 431,66	1 565,71	1 697,78	1 884,16	1 192,84	195,60	11,65	141
X	X	X	X	X	X	X	X	X	X	X	142
X	X	X	X	X	X	X	X	X	X	X	143
3 773,35	3 375,17	3 893,75	3 758,78	3 806,71	3 842,60	3 940,85	4 187,02	4 168,48	1 302,62	456,34	144
X	X	X	X	X	X	X	X	X	X	X	145
595,22	455,27	693,64	636,61	586,59	547,78	520,08	547,84	483,55	94,79	7,98	146
X	X	X	X	X	X	X	X	X	X	X	147
721,58	620,84	616,74	706,84	749,04	827,94	966,45	1 171,42	896,47	432,42	81,65	148
X	X	X	X	X	X	X	X	X	X	X	149

rechnungen.- 3) Innere Verrechnungen, kalkulatorische Kosten, Zuführung zum Vermögens- bzw. Verwaltungshaushalt.- 4) Bund, Land, Zweckverbände u. dgl.

noch: Tab. 1.22 Ausgabe- und Einnahmearten der Gemeinden und Gemeindeverbände (einschl.
- Beträge in

Lfd. Nr.	Ausgabe-/Einnahmeart	Gemeinden und Gemeinde- verbände insgesamt	Kreisfreie Städte					
			zusammen	davon mit ... Einwohnern				
				500 000 und mehr	200 000 bis unter 500 000	100 000 bis unter 200 000	50 000 bis unter 100 000	weniger als 50 000
Einnahmen des Verwaltungshaushalts 1)								
Steuern 5), allgem. Zuweisungen, allgem. Umlagen								
Realsteuern								
150	Grundsteuer A	6,58	0,57	0,27	0,62	0,81	0,72	1,48
151	Grundsteuer B	141,99	206,79	228,90	190,45	198,97	178,64	157,30
152	Gewerbesteuer (netto)	807,20	1 294,51	1 814,34	574,06	874,01	650,69	761,08
Gemeindeanteil an Gemeinschaftsteuern								
153	Einkommensteuer	674,28	723,47	805,79	578,15	720,22	601,98	582,51
154	Umsatzsteuer	116,88	194,99	219,32	143,11	200,01	166,00	140,56
Andere Steuern								
155	Hundesteuer	2,74	2,85	3,05	2,69	2,89	2,17	2,80
156	Zweitwohnungssteuer	3,61	2,39	4,11	1,73	0,29	0,65	-
157	Sonstige Steuern	0,01	-	-	-	-	-	-
158	Steuerähnliche Einnahmen	0,04	-	-	-	-	-	-
159	Schlüsselzuweisungen vom Land	298,99	237,89	117,09	606,63	236,00	373,80	396,20
160	Bedarfszuweisungen vom Land	0,78	-	-	-	-	-	-
Sonstige allgemeine Zuweisungen von:								
161	Bund	0,03	-	-	-	-	-	-
162	Land	190,21	205,48	245,56	169,85	165,41	173,39	138,14
163	Gemeinden/Gv	0,01	-	-	-	-	-	-
164	Verwaltungsgemeinschaften	-	-	-	-	-	-	-
165	Allgemeine Umlagen von Gemeinden/Gv	744,73	-	-	-	-	-	-
166	Überl. d. Aufkommens an Verwarnungsgeldern	5,20	8,78	6,15	13,17	12,50	10,47	10,39
167	Leist.v.Land f.Moderne Dienstl.a.Arbeitsmarkt	0,41	0,49	-	-	-	1,82	2,35
168	Steuern, allg. Zuweisungen, allg. Uml. zusammen	2 993,68	2 878,21	3 444,59	2 280,45	2 411,12	2 160,31	2 192,80
Einnahmen aus Verwaltung und Betrieb								
169	Verwaltungsgebühren	24,37	51,44	57,06	43,06	48,58	43,65	44,40
170	Benutzungsgebühren und ähnl. Entgelte	209,78	135,86	102,17	94,58	157,25	178,75	245,41
171	Zweckgebundene Abgaben	6,51	0,00	-	-	-	-	0,00
172	Einnahmen aus Verkauf	15,76	12,54	13,91	13,03	14,95	6,55	9,29
173	Mieten und Pachten	52,77	55,22	56,84	38,87	69,65	40,76	54,75
174	Sonstige Verwaltungs- und Betriebseinnahmen	48,88	68,04	85,49	31,47	44,54	67,65	46,38
Erstattungen v. Ausgaben d. Verw.-haush. von:								
175	Bund, ERP-Sondervermögen	25,28	23,75	37,95	1,91	13,66	11,97	0,52
176	Land	106,65	165,76	179,89	111,44	156,32	180,81	129,72
177	Gemeinden/Gv	56,73	70,22	54,26	89,03	100,46	66,47	91,97
178	Zweckverbände u. dgl.	7,53	8,85	3,91	17,75	5,71	23,48	12,71
179	sonstigen öffentlichen Bereich	0,46	0,73	- 0,03	0,00	1,15	4,00	- 0,01
180	kommunalen Sonderrechnungen	17,10	40,53	55,85	29,18	33,16	12,69	20,92
181	sonstigen öffentlichen Sonderrechnungen	13,32	23,28	24,50	30,26	23,19	12,67	26,41
182	privaten Unternehmen	3,69	2,77	2,39	0,05	1,02	7,37	3,43
183	übrigen Bereichen	3,39	4,22	4,75	8,87	1,36	4,61	2,28
184	Innere Verrechnungen	84,13	71,84	-	10,64	288,22	79,29	111,76
Zuweisungen und Zuschüsse f.lfd.Zwecke von:								
185	Bund, ERP-Sondervermögen	4,63	10,75	13,60	3,45	11,20	6,05	7,29
186	Land	385,24	432,37	510,48	472,29	382,31	311,29	251,10
187	Gemeinden/Gv	10,42	5,45	6,16	0,69	2,84	7,97	6,37
188	Zweckverbände u. dgl.	0,34	0,58	0,08	0,08	1,72	1,72	-
189	sonstigen öffentlichen Bereich	2,10	3,12	3,60	4,51	2,41	1,89	2,46
190	kommunalen Sonderrechnungen	1,50	3,80	6,62	0,76	1,74	0,14	0,09
191	sonstigen öffentlichen Sonderrechnungen	2,76	2,07	1,22	3,09	4,52	2,46	0,99
192	privaten Unternehmen	1,77	3,30	4,30	0,53	4,15	1,44	1,34
193	übrigen Bereichen	4,15	7,59	7,55	11,82	9,22	6,85	2,80
194	Leist.-beteil.f.Unterk.u.Heizung a.Arbeits.	53,78	97,60	98,54	114,89	95,51	93,96	88,21
195	Leist.-beteil.z.Sicherung d. Lebensunterhalts	10,52	17,23	-	-	64,17	32,71	18,35
196	Leist.-beteil.b.Eingliederung v. Arbeitsuch.	1,28	2,55	-	-	9,06	4,34	4,13
197	Einnahmen aus Verwaltung u. Betrieb zusammen	1 154,85	1 321,46	1 331,11	1 132,25	1 548,08	1 211,56	1 183,10
Sonstige Finanzeinnahmen								
Zinseinnahmen von:								
198	Bund, ERP-Sondervermögen	-	-	-	-	-	-	-
199	Land	-	-	-	-	-	-	-
200	Gemeinden/Gv	0,00	0,00	-	-	0,01	-	-
201	Zweckverbänden u. dgl.	0,01	-	-	-	-	-	-

1) Ohne Zivilschutz für Rechnung des Bundes, Ausbildungsförderung, Wohngeld und Steuerbeteiligung (Gr.-Nr.81).- 2) Bereinigt, aber einschl. haushaltstechnischer Ver- und sonstiger öffentlicher Bereich.- 5) Steuern "netto".

Verwaltungsgemeinschaften) nach Gebietskörperschaften/Gemeindegrößenklassen
EUR je Einwohner 6) -

zusammen	Kreisangehörige Gemeinden							Gemeinden zusammen	Landkreise	Bezirke	Lfd. Nr.
	davon mit ... Einwohnern										
	20 000 und mehr	10 000 bis unter 20 000	5 000 bis unter 10 000	3 000 bis unter 5 000	2 000 bis unter 3 000	1 000 bis unter 2 000	weniger als 1 000				
8,99	2,15	4,66	8,90	11,40	14,42	18,23	29,02	6,51	0,10	-	150
114,91	134,93	128,89	115,49	104,42	94,88	89,99	84,49	141,99	0,00	-	151
603,60	729,29	854,83	565,49	478,11	409,36	338,19	324,13	807,20	0,01	-	152
653,73	703,28	672,42	643,12	648,78	620,97	610,57	567,99	674,28	-	-	153
84,25	118,91	119,82	77,86	61,04	49,44	41,66	35,06	116,88	-	-	154
2,70	2,52	2,50	2,81	2,81	2,80	2,82	2,85	2,74	-	-	155
4,12	3,73	2,34	6,24	4,76	3,01	3,50	2,71	3,61	-	-	156
0,02	-	-	-	0,08	-	-	0,22	0,01	-	-	157
0,05	0,01	0,01	0,10	0,03	0,12	0,10	0,09	0,04	-	-	158
171,90	112,61	115,23	171,86	187,10	246,73	282,08	354,84	191,35	152,61	-	159
0,34	-	0,05	0,05	1,00	0,04	1,47	-	0,24	0,77	-	160
0,04	-	0,00	0,11	-	0,10	-	-	0,03	0,00	-	161
106,44	143,73	112,43	103,62	94,58	87,64	85,36	76,62	135,62	77,39	-	162
0,01	-	-	-	0,01	0,04	0,03	-	0,01	0,00	-	163
-	-	-	-	-	-	-	-	-	-	-	164
-	-	-	-	-	-	-	-	-	606,80	316,74	165
3,05	6,25	4,41	2,25	1,67	1,06	1,56	0,62	4,74	0,66	-	166
-	-	-	-	-	-	-	-	0,14	0,38	-	167
1 754,13	1 957,40	2 017,59	1 697,91	1 595,79	1 530,60	1 475,56	1 478,66	2 085,38	838,72	316,74	168
12,45	19,22	13,56	11,01	10,29	9,93	9,85	10,26	23,94	0,60	0,00	169
196,12	128,61	163,35	232,44	222,98	215,39	211,30	231,78	178,37	43,30	0,88	170
9,23	6,98	5,91	13,41	11,31	7,47	7,86	6,12	6,51	-	-	171
12,16	7,29	9,35	12,20	11,88	16,88	20,57	27,99	12,27	4,23	0,50	172
45,66	58,73	52,37	40,16	43,95	35,44	38,27	30,60	48,48	5,27	0,57	173
30,98	30,10	28,20	30,90	28,56	26,75	47,56	32,85	41,90	9,12	0,54	174
0,13	0,26	0,18	0,07	0,17	0,04	0,03	0,01	7,09	0,91	17,54	175
1,62	1,87	1,67	1,69	1,49	1,42	1,38	1,77	49,99	66,49	9,76	176
16,14	18,51	16,96	15,35	13,59	16,00	17,50	15,98	32,08	29,78	3,64	177
5,19	1,24	5,47	6,22	5,48	5,44	6,97	5,59	6,27	1,76	0,02	178
0,03	0,01	0,02	0,01	0,02	0,06	0,06	0,15	0,23	0,26	0,04	179
4,39	7,47	6,98	4,22	2,81	0,79	0,32	1,68	15,04	2,10	0,58	180
0,68	0,39	1,05	0,83	0,33	0,36	0,81	0,39	7,34	7,48	0,71	181
1,35	2,37	1,60	0,80	1,83	0,64	0,52	0,10	1,77	2,72	0,01	182
2,07	3,42	3,16	1,48	1,92	0,67	0,67	0,65	2,71	0,89	0,06	183
83,41	90,29	103,09	94,35	64,41	54,82	57,39	75,31	80,00	5,02	0,59	184
1,66	1,71	2,15	1,37	1,50	1,37	1,53	3,15	4,34	0,40	0,01	185
236,83	231,49	234,83	242,29	236,35	238,35	235,11	235,37	294,45	52,38	53,84	186
10,54	5,92	8,60	8,63	11,05	15,93	20,04	22,18	9,04	1,74	0,16	187
0,14	0,01	0,16	0,20	0,08	0,17	0,23	0,04	0,27	0,11	-	188
0,81	1,04	0,87	0,62	0,83	0,50	1,09	0,62	1,49	0,81	0,04	189
0,10	0,15	0,05	0,21	0,03	0,02	0,01	0,05	1,19	0,44	-	190
1,20	1,91	0,89	1,38	0,98	1,26	0,79	0,84	1,45	1,30	0,39	191
0,94	0,75	0,97	0,92	1,15	0,80	0,92	0,92	1,63	0,18	0,01	192
2,00	3,02	2,69	1,24	1,62	0,99	2,34	2,13	3,64	0,42	0,22	193
-	-	-	-	-	-	-	-	28,76	35,48	-	194
-	-	-	-	-	-	-	-	5,08	7,72	-	195
-	-	-	-	-	-	-	-	0,75	0,75	-	196
675,82	622,77	664,13	721,97	674,59	651,51	683,12	706,54	866,08	281,67	90,10	197
-	-	-	-	-	-	-	-	-	-	-	198
-	-	-	-	-	-	-	-	-	-	-	199
0,00	0,00	0,00	0,00	0,00	0,00	0,03	0,14	0,00	0,00	-	200
0,01	0,00	0,01	0,01	0,00	0,00	0,00	0,00	0,00	0,00	0,00	201

rechnungen.- 3) Innere Verrechnungen, kalkulatorische Kosten, Zuführung zum Vermögens- bzw. Verwaltungshaushalt.- 4) Bund, Land, Zweckverbände u. dgl.

noch: Tab. 1.22 Ausgabe- und Einnahmearten der Gemeinden und Gemeindeverbände (einschl. - Beträge in

Lfd. Nr.	Ausgabe-/Einnahmeart	Gemeinden und Gemeindeverbände insgesamt	Kreisfreie Städte					
			zusammen	davon mit ... Einwohnern				
				500 000 und mehr	200 000 bis unter 500 000	100 000 bis unter 200 000	50 000 bis unter 100 000	weniger als 50 000
202	sonstigen öffentlichen Bereichen	-	-	-	-	-	-	-
203	kommunalen Sonderrechnungen	1,45	3,22	2,15	0,29	2,95	7,72	5,21
204	sonstigen öffentlichen Sonderrechnungen	0,01	-	-	-	-	-	-
205	privaten Unternehmen und Kreditinstituten	1,68	1,39	1,65	0,34	1,65	0,98	0,97
206	übrigen Bereichen	0,21	0,51	0,93	0,01	0,05	0,13	0,05
207	Inneren Darlehen	0,04	0,01	-	-	0,04	-	-
208	Gewinnanteile v.wirtsch.Untern.u.aus Beteil.	3,86	6,45	2,73	16,97	0,26	12,77	19,39
209	Konzessionsabgaben	39,45	62,56	70,75	67,19	59,59	45,18	45,82
Schuldendiensthilfen von:								
210	Bund, ERP-Sondervermögen	-	-	-	-	-	-	-
211	Land	0,00	-	-	-	-	-	-
212	Gemeinden/Gv	0,05	-	-	-	-	-	-
213	Zweckverbänden u. dgl.	-	-	-	-	-	-	-
214	sonstigen öffentlichen Bereich	-	-	-	-	-	-	-
215	kommunalen Sonderrechnungen	0,00	-	-	-	-	-	-
216	sonstigen öffentlichen Sonderrechnungen	0,01	-	-	-	-	-	-
217	privaten Unternehmen	0,00	-	-	-	-	-	-
218	übrigen Bereichen	0,01	-	-	-	-	-	-
219	Kostenbeitr. u. Aufwendungsers.; Kosteners.	4,59	3,32	2,61	0,78	5,82	3,95	3,82
220	Unterhaltsansprüche gegen bürgerl.-rechtl. Unterhaltsverpflichtete	0,28	0,37	0,25	0,04	0,88	0,44	0,24
221	Leistungen von Sozialleistungsträgern	9,37	2,64	1,65	1,34	4,90	3,68	3,46
222	Sonstige Ersatzleistungen	3,70	7,93	14,33	1,24	1,65	0,95	0,28
223	Rückzahlung gewährter Hilfen	1,18	1,73	0,77	2,15	1,05	5,09	2,89
Ersatz von soz. Leistungen in Einrichtungen:								
224	Kostenbeitr. u. Aufwendungsers.; Kosteners.	6,14	4,97	4,27	4,97	5,08	5,92	7,08
225	Unterhaltsansprüche gegen bürgerl.-rechtl. Unterhaltsverpflichtete	0,42	0,20	0,34	-	0,01	0,18	0,00
226	Leistungen von Sozialleistungsträgern	21,37	1,67	1,93	1,49	1,32	1,34	1,54
227	Sonstige Ersatzleistungen	1,74	0,13	0,06	0,04	0,01	0,63	0,04
228	Rückzahlung gewährter Hilfen	0,29	0,30	0,47	0,18	0,04	0,22	0,06
229	Weitere Finanzeinnahmen	14,14	28,15	38,28	11,79	26,43	16,52	7,35
Kalkulatorische Einnahmen:								
230	Abschreibungen	37,73	11,09	-	2,40	25,86	26,01	29,30
231	Verzinsung des Anlagekapitals	25,30	8,45	-	2,13	22,65	19,47	17,62
232	Zuführung vom Vermögenshaushalt	13,53	8,36	-	16,40	31,41	4,57	11,46
233	Sonstige Finanzeinnahmen zusammen	186,55	153,45	143,17	129,74	191,64	155,76	156,58
234	Brutto-Einnahmen des Verwaltungshaushalts 1)	4 335,08	4 353,12	4 918,87	3 542,44	4 150,84	3 527,63	3 532,47
235	Abzüglich Zahlungen von Gemeinden/Gv	811,94	X	X	X	X	X	X
236	Einnahmen des Verwaltungshaushalts 1)2)	3 523,14	X	X	X	X	X	X
Einnahmen des Vermögenshaushalts								
237	Zuführung vom Verwaltungshaushalt	397,67	116,50	-	144,36	288,00	268,81	195,94
238	Entnahmen aus Rücklagen	284,19	175,53	5,00	124,16	935,27	14,47	28,21
Rückflüsse von Darlehen von:								
239	Bund, ERP-Sondervermögen	-	-	-	-	-	-	-
240	Land	-	-	-	-	-	-	-
241	Gemeinden/Gv	0,03	-	-	-	-	-	-
242	Zweckverbänden u. dgl.	2,32	-	-	-	-	-	-
243	sonstigen öffentlichen Bereichen	-	-	-	-	-	-	-
244	kommunalen Sonderrechnungen	5,93	4,60	4,41	1,85	3,04	8,68	4,68
245	sonstigen öffentlichen Sonderrechnungen	0,19	0,22	0,02	-	-	0,03	2,01
246	privaten Unternehmen	3,16	2,12	3,63	0,71	0,21	0,38	1,04
247	übrigen Bereichen	1,76	3,61	6,13	2,53	0,56	0,47	0,86
248	Veräuß. v. Beteil. u. Rückfl. v. Kapitaleinlagen	9,74	23,35	35,20	-	4,85	21,13	14,43
Veräuß. von Sachen des Anlagevermögens								
249	Grundstücke	96,80	58,70	61,67	16,16	50,88	78,79	61,37
250	Immaterielle Vermögensgegenstände	0,04	0,10	0,19	-	-	-	0,00
251	Bewegliche Sachen	1,95	0,76	0,26	1,13	0,94	1,35	1,94

1) Ohne Zivildienst für Rechnung des Bundes, Ausbildungsförderung, Wohngeld und Steuerbeteiligung (Gr.-Nr.81).- 2) Bereinigt, aber einschl. haushaltstechnischer Ver- und sonstiger öffentlicher Bereich.- 5) Steuern "netto".

Verwaltungsgemeinschaften) nach Gebietskörperschaften/Gemeindegrößenklassen
EUR je Einwohner 6) -

zusammen	Kreisangehörige Gemeinden							Gemeinden zusammen	Landkreise	Bezirke	Lfd. Nr.
	davon mit ... Einwohnern										
	20 000 und mehr	10 000 bis unter 20 000	5 000 bis unter 10 000	3 000 bis unter 5 000	2 000 bis unter 3 000	1 000 bis unter 2 000	weniger als 1 000				
-	-	-	-	-	-	-	-	-	-	-	202
0,54	1,57	0,75	0,43	0,04	0,24	0,00	-	1,33	0,10	0,05	203
0,01	0,03	- 0,01	0,00	0,01	0,00	0,02	0,00	0,00	0,01	0,00	204
1,54	3,08	2,87	0,96	0,54	0,27	0,58	0,46	1,49	0,23	0,02	205
0,06	0,16	0,11	0,01	0,03	0,00	0,00	0,02	0,19	0,02	0,01	206
0,04	0,00	0,03	0,05	0,09	0,03	0,04	0,04	0,03	0,01	-	207
2,36	2,16	5,86	1,48	1,20	0,34	0,60	0,56	3,57	0,23	0,13	208
29,79	38,25	32,32	28,33	26,65	25,34	25,06	24,96	39,45	-	-	209
-	-	-	-	-	-	-	-	-	-	-	210
0,00	-	-	-	0,00	-	-	-	0,00	-	-	211
0,07	-	0,02	0,17	-	-	0,14	0,32	0,05	-	-	212
-	-	-	-	-	-	-	-	-	-	-	213
-	-	-	-	-	-	-	-	-	-	-	214
0,00	-	-	0,01	0,00	-	-	-	0,00	-	-	215
0,01	-	-	-	-	-	0,08	-	0,01	-	-	216
0,00	0,00	-	-	-	-	-	-	0,00	-	-	217
0,01	-	0,03	0,01	-	-	0,00	-	0,01	-	0,01	218
0,00	0,00	-	-	-	-	-	-	0,98	3,27	1,30	219
-	-	-	-	-	-	-	-	0,11	0,23	0,01	220
-	-	-	-	-	-	-	-	0,78	1,36	7,63	221
0,00	-	-	0,00	-	-	-	-	2,34	0,21	1,22	222
0,00	-	-	0,00	-	-	-	-	0,51	0,71	0,17	223
0,01	0,04	-	-	-	-	-	-	1,47	2,78	2,72	224
-	-	-	-	-	-	-	-	0,06	0,08	0,31	225
-	-	-	-	-	-	-	-	0,49	1,00	20,18	226
-	-	-	-	-	-	-	-	0,04	0,03	1,68	227
-	-	-	-	-	-	-	-	0,09	0,02	0,19	228
8,08	11,24	14,40	4,65	6,35	3,95	3,63	8,95	14,00	0,20	0,00	229
45,10	36,52	50,61	51,00	45,01	37,56	36,21	42,14	35,08	3,24	0,36	230
30,73	30,00	35,47	31,46	30,06	26,70	23,10	30,53	24,17	1,53	0,05	231
8,50	0,90	9,06	9,72	8,77	8,75	14,68	9,10	8,46	1,83	3,78	232
126,86	123,96	151,53	128,29	118,76	103,19	104,17	117,23	134,69	17,08	39,81	232 233
2 556,81	2 704,13	2 833,25	2 548,17	2 389,14	2 285,30	2 262,85	2 302,43	3 086,15	1 137,47	446,66	234
X	X	X	X	X	X	X	X	X	X	X	235
X	X	X	X	X	X	X	X	X	X	X	236
427,45	297,56	495,38	450,04	438,26	419,91	388,66	390,72	335,82	83,17	3,19	237
308,85	119,18	179,35	302,19	417,28	482,12	540,95	583,42	269,56	14,28	4,55	238
-	-	-	-	-	-	-	-	-	-	-	239
-	-	-	-	-	-	-	-	-	-	-	240
0,03	-	0,00	0,03	-	-	0,21	-	0,02	0,01	-	241
3,27	0,01	11,53	0,49	2,23	-	0,49	-	2,30	0,00	0,01	242
-	-	-	-	-	-	-	-	-	-	-	243
4,57	7,80	4,60	6,90	0,55	5,83	0,31	0,08	4,58	1,92	-	244
0,16	0,18	0,48	0,06	0,04	0,00	0,03	-	0,18	0,00	0,00	245
1,28	1,89	3,44	0,51	0,36	0,05	0,05	0,03	1,53	2,31	-	246
0,83	1,05	1,37	0,47	0,78	0,43	0,46	1,30	1,65	0,13	0,02	247
3,31	1,61	10,13	0,12	3,81	0,03	0,02	-	9,21	0,73	0,01	248
107,11	69,19	86,58	108,80	119,51	138,35	156,03	135,95	92,84	5,60	0,00	249
0,02	0,04	-	0,04	-	-	0,01	-	0,04	0,00	-	250
1,93	1,38	2,15	1,80	2,01	1,93	2,08	4,27	1,58	0,50	0,01	251

rechnungen.- 3) Innere Verrechnungen, kalkulatorische Kosten, Zuführung zum Vermögens- bzw. Verwaltungshaushalt.- 4) Bund, Land, Zweckverbände u. dgl.

noch: Tab. 1.22 Ausgabe- und Einnahmearten der Gemeinden und Gemeindeverbände (einschl.
- Beträge in

Lfd. Nr.	Ausgabe-/Einnahmeart	Gemeinden und Gemeinde- verbände insgesamt	Kreisfreie Städte					
			zusammen	davon mit ... Einwohnern				
				500 000 und mehr	200 000 bis unter 500 000	100 000 bis unter 200 000	50 000 bis unter 100 000	weniger als 50 000
252	Beiträge und ähnliche Entgelte	49,65	20,08	20,84	19,78	19,01	20,00	18,29
	Zuweisungen und Zuschüsse für Investitio- nen und Investitionsförd.-maßnahmen von:							
253	Bund, ERP-Sondervermögen	4,46	5,13	2,78	13,79	4,11	11,50	3,62
254	Land	193,11	113,65	86,54	112,54	150,35	138,89	157,20
255	Gemeinden/Gv	6,88	1,89	2,89	1,33	1,28	0,58	0,03
256	Zweckverbänden u. dgl.	0,61	0,14	-	-	0,70	0,13	-
257	sonstigen öffentlichen Bereichen	0,00	-	-	-	-	-	-
258	kommunalen Sonderrechnungen	0,38	0,45	0,13	3,89	0,21	-	0,51
259	sonstigen öffentlichen Sonderrechnungen	0,58	0,66	0,83	-	0,52	0,92	0,15
260	privaten Unternehmen	2,84	1,04	1,07	-	2,20	0,53	0,47
261	übrigen Bereichen	3,40	2,20	1,46	3,16	1,72	3,24	4,62
	Einnahmen aus Krediten u. inneren Darl. von:							
262	Bund, ERP-Sondervermögen	-	-	-	-	-	-	-
263	Land	0,98	-	-	-	-	-	-
264	Gemeinden/Gv	0,25	-	-	-	-	-	-
265	Zweckverbänden u. dgl.	-	-	-	-	-	-	-
266	sonstigen öffentlichen Bereichen	-	-	-	-	-	-	-
267	kommunalen Sonderrechnungen	0,25	-	-	-	-	-	-
268	sonstigen öffentlichen Sonderrechnungen	-	-	-	-	-	-	-
269	Kreditinstituten (einschl. Sparkassen)	119,10	93,16	55,57	143,49	144,83	105,21	144,32
270	übrigen Bereichen	3,72	6,45	12,49	-	-	-	-
271	aus inneren Darlehen	0,59	0,12	-	-	0,71	-	-
272	Brutto-Einnahmen des Vermögenshaushalts	1 190,55	630,43	301,13	588,86	1 609,39	675,11	639,68
273	Abzüglich Zahlungen von Gemeinden/Gv	7,16	X	X	X	X	X	X
274	Einnahmen des Vermögenshaushalts 2)	1 183,39	X	X	X	X	X	X
275	Brutto-Einnahmen Verwaltungs- u. Vermögens- haushalts zusammen	5 525,63	4 983,55	5 219,99	4 131,29	5 760,23	4 202,74	4 172,16
276	Abzügl. Zahlungen von Gemeinden/Gv zusammen	819,10	X	X	X	X	X	X
277	Abzügl. haushaltstechn. Verrechnungen 3)	558,39	216,25	-	175,92	656,17	398,14	366,09
278	Bereinigte Einnahmen des Verwaltungs- und Vermögenshaushalts zusammen	4 148,14	X	X	X	X	X	X
279	Abzüglich Zahlungen von anderen Ebenen 4)	1 283,11	1 315,06	1 306,16	1 642,30	1 239,08	1 345,18	1 199,91
280	Netto-Einnahmen	2 865,04	X	X	X	X	X	X
	Mehrausgaben(-)/Mehreinnahmen - brutto -							
281	des Verwaltungshaushalts	133,96	264,91	388,88	190,74	70,50	115,22	217,30
282	des Vermögenshaushalts	- 151,90	- 395,59	- 690,51	- 102,38	- 16,54	- 82,06	- 171,77
283	des Verwaltungs- u. Vermögenshaush. zusammen	- 17,94	- 130,68	- 301,63	88,35	53,96	33,15	45,52
	nachrichtlich:							
284	Gewerbesteuerumlage (Ausgaben)	78,09	97,46	121,38	48,60	77,91	66,24	87,38

1) Ohne Zivildienst für Rechnung des Bundes, Ausbildungsförderung, Wohngeld und Steuerbeteiligung (Gr.-Nr.81).- 2) Bereinigt, aber einschl. haushaltstechnischer Ver- und sonstiger öffentlicher Bereich.- 5) Steuern "netto".

Verwaltungsgemeinschaften) nach Gebietskörperschaften/Gemeindegrößenklassen
EUR je Einwohner 6) -

zusammen	Kreisangehörige Gemeinden							Gemeinden zusammen	Landkreise	Bezirke	Lfd. Nr.
	davon mit ... Einwohnern										
	20 000 und mehr	10 000 bis unter 20 000	5 000 bis unter 10 000	3 000 bis unter 5 000	2 000 bis unter 3 000	1 000 bis unter 2 000	weniger als 1 000				
61,98	21,36	37,40	56,77	87,48	88,61	118,03	130,25	49,63	0,02	-	252
3,84	3,00	2,43	4,59	4,57	5,62	3,23	7,01	4,22	0,34	-	253
184,21	116,30	124,27	170,41	204,93	239,16	344,36	485,52	163,41	41,55	0,39	254
7,38	7,39	7,76	6,43	6,35	9,82	8,14	11,49	5,77	1,51	0,04	255
0,69	1,28	0,18	0,99	0,30	0,23	1,51	0,11	0,53	0,11	-	256
0,00	-	-	0,00	0,00	-	-	-	0,00	-	-	257
0,27	0,31	0,17	0,64	0,14	0,01	0,00	-	0,32	0,05	0,02	258
0,47	0,18	0,41	0,97	0,19	0,52	0,16	0,66	0,52	0,08	0,00	259
2,99	5,41	2,88	1,70	2,10	5,39	2,53	2,26	2,41	0,57	0,03	260
3,69	1,29	1,87	4,15	5,89	5,16	5,21	3,98	3,25	0,16	0,04	261
-	-	-	-	-	-	-	-	-	-	-	262
1,38	0,02	0,83	-	6,74	-	-	-	0,98	-	-	263
0,36	-	-	-	-	2,29	1,10	4,73	0,25	-	-	264
-	-	-	-	-	-	-	-	-	-	-	265
-	-	-	-	-	-	-	-	-	-	-	266
0,04	-	0,14	0,05	-	-	-	-	0,03	0,32	-	267
-	-	-	-	-	-	-	-	-	-	-	268
111,90	67,03	100,72	113,89	122,06	147,25	146,16	153,14	106,38	17,37	0,47	269
2,58	17,18	- 0,01	0,43	-	-	-	-	3,72	-	-	270
0,25	-	0,33	0,02	0,42	0,21	0,68	0,77	0,21	0,54	-	271
1 240,84	740,62	1 074,40	1 232,49	1 425,99	1 552,89	1 720,37	1 915,67	1 060,96	171,27	8,78	272
X	X	X	X	X	X	X	X	X	X	X	273
X	X	X	X	X	X	X	X	X	X	X	274
3 797,65	3 444,76	3 907,65	3 780,66	3 815,13	3 838,19	3 983,23	4 218,10	4 147,11	1 308,74	455,44	275
X	X	X	X	X	X	X	X	X	X	X	276
595,22	455,27	693,64	636,61	586,59	547,78	520,08	547,84	483,55	94,79	7,98	277
X	X	X	X	X	X	X	X	X	X	X	278
721,58	620,84	616,74	706,84	749,04	827,94	966,45	1 171,42	896,47	432,42	81,65	279
X	X	X	X	X	X	X	X	X	X	X	280
46,01	136,96	55,85	32,08	14,09	8,40	19,78	- 0,43	110,51	30,45	1,97	281
- 21,70	- 67,38	- 41,95	- 10,21	- 5,67	- 12,82	22,60	31,52	- 131,88	- 24,33	- 2,86	282
24,31	69,59	13,90	21,88	8,42	- 4,42	42,37	31,09	- 21,37	6,12	- 0,89	283
70,00	72,25	103,31	68,18	55,52	45,85	41,13	44,82	78,09	-	-	284

rechnungen.- 3) Innere Verrechnungen, kalkulatorische Kosten, Zuführung zum Vermögens- bzw. Verwaltungshaushalt.- 4) Bund, Land, Zweckverbände u. dgl.

Tab. 1.3 Personalausgaben nach Aufgabenbereichen und
- Beträge in

Lfd. Nr.	Aufgabenbereich ----- Art der Ausgaben	Gemeinden und Gemeinde- verbände insgesamt	zusammen	Kreisfreie Städte				
				davon mit ... Einwohnern				
				500 000 und mehr	200 000 bis unter 500 000	100 000 bis unter 200 000	50 000 bis unter 100 000	weniger als 50 000
Allgemeine Verwaltung								
1	Aufwendungen f. ehrenamtl. Tätigkeit	163 058	24 644	10 360	1 699	4 509	4 403	3 672
2	Dienstbezüge und dgl. 2)	2 471 881	713 788	347 460	41 997	132 931	99 641	91 759
3	davon: Beamte	851 045	264 924	119 246	13 614	52 366	41 549	38 149
4	Tariflich Beschäftigte	1 603 443	445 839	225 452	28 377	80 441	57 979	53 590
5	Sonstige Beschäftigte	17 393	3 025	2 762	6	123	113	20
6	Versorgungsbezüge	471 654	466 826	419 962	27 213	17 604	1 839	208
7	Beiträge zur Versorgungsrücklage	-	-	-	-	-	-	-
8	Beihilfen, Unterstützungen u. dgl.	199 940	117 105	85 916	8 694	8 039	8 272	6 184
9	Personal-Nebenausgaben	21 010	4 040	201	13	1 741	1 242	844
10	zusammen	3 327 543	1 326 404	863 899	79 617	164 823	115 397	102 668
dar.: Gemeindeorgane								
11	Aufwendungen f. ehrenamtl. Tätigkeit	141 225	16 247	6 602	1 544	3 551	2 653	1 897
12	Dienstbezüge und dgl. 2)	257 125	24 150	7 698	2 651	8 254	3 753	1 795
13	davon: Beamte	217 391	11 958	3 539	976	4 126	2 103	1 214
14	Tariflich Beschäftigte	34 396	12 166	4 159	1 668	4 128	1 642	569
15	Sonstige Beschäftigte	5 338	26	-	6	0	8	12
16	Versorgungsbezüge	2 414	1 508	-	290	1 219	-	-
17	Beiträge zur Versorgungsrücklage	-	-	-	-	-	-	-
18	Beihilfen, Unterstützungen u. dgl.	17 847	975	229	48	466	133	99
19	Personal-Nebenausgaben	232	10	0	0	3	7	0
20	zusammen	418 843	42 892	14 529	4 533	13 492	6 546	3 791
Hauptverwaltung								
21	Aufwendungen f. ehrenamtl. Tätigkeit	16 046	6 506	2 472	6	717	1 648	1 663
22	Dienstbezüge und dgl. 2)	1 293 294	369 871	157 129	10 072	73 893	65 306	63 471
23	davon: Beamte	385 199	138 791	56 290	3 770	28 330	25 611	24 790
24	Tariflich Beschäftigte	898 638	228 151	98 134	6 302	45 452	39 591	38 673
25	Sonstige Beschäftigte	9 457	2 929	2 705	-	112	104	7
26	Versorgungsbezüge	116 586	112 819	99 770	1 127	9 874	1 839	208
27	Beiträge zur Versorgungsrücklage	-	-	-	-	-	-	-
28	Beihilfen, Unterstützungen u. dgl.	70 772	36 414	21 003	188	5 125	6 375	3 724
29	Personal-Nebenausgaben	10 780	3 371	72	1	1 435	1 084	779
30	zusammen	1 507 478	528 981	280 446	11 395	91 044	76 253	69 844
Finanzverwaltung								
31	Aufwendungen f. ehrenamtl. Tätigkeit	20	11	-	6	-	-	6
32	Dienstbezüge und dgl. 2)	440 750	97 081	44 543	8 976	19 474	14 161	9 927
33	davon: Beamte	124 372	47 242	21 534	3 801	9 048	7 384	5 475
34	Tariflich Beschäftigte	316 288	49 839	23 009	5 175	10 426	6 777	4 452
35	Sonstige Beschäftigte	90	0	-	-	0	-	0
36	Versorgungsbezüge	4 011	3 961	-	1 135	2 826	-	-
37	Beiträge zur Versorgungsrücklage	-	-	-	-	-	-	-
38	Beihilfen, Unterstützungen u. dgl.	11 170	4 034	1 394	189	1 081	841	528
39	Personal-Nebenausgaben	166	93	37	1	19	31	5
40	zusammen	456 116	105 181	45 975	10 307	23 400	15 033	10 466
Öffentliche Sicherheit und Ordnung								
41	Aufwendungen f. ehrenamtl. Tätigkeit	32 359	2 515	774	40	112	659	929
42	Dienstbezüge und dgl. 2)	983 115	554 061	303 366	41 203	88 589	80 786	40 117
43	davon: Beamte	370 607	291 941	165 248	19 118	51 277	41 783	14 516
44	Tariflich Beschäftigte	606 396	260 207	137 210	22 085	36 894	38 513	25 506
45	Sonstige Beschäftigte	6 112	1 912	909	1	418	490	95
46	Versorgungsbezüge	26 515	26 515	1 262	6 470	17 792	856	135
47	Beiträge zur Versorgungsrücklage	-	-	-	-	-	-	-
48	Beihilfen, Unterstützungen u. dgl.	26 401	21 418	10 791	1 219	6 210	2 083	1 115
49	Personal-Nebenausgaben	2 252	668	152	1	179	221	114
50	zusammen	1 070 643	605 177	316 345	48 934	112 883	84 606	42 410

1) Ohne Verwaltungsgemeinschaften.- 2) Einschl. Beiträge zu Versorgungskassen und zur gesetzlichen Sozialversicherung.

nach Gebietskörperschaften/Gemeindegrößenklassen 1)
1 000 EUR -

zusammen	Kreisangehörige Gemeinden davon mit ... Einwohnern							Gemeinden zusammen	Landkreise	Bezirke	Lfd. Nr.
	20 000 und mehr	10 000 bis unter 20 000	5 000 bis unter 10 000	3 000 bis unter 5 000	2 000 bis unter 3 000	1 000 bis unter 2 000	weniger als 1 000				
119 512	9 997	12 585	13 258	14 941	17 847	42 524	8 361	144 156	13 496	5 406	1
1 257 378	238 529	317 707	321 238	240 541	97 741	39 385	2 238	1 971 166	438 509	62 206	2
425 034	63 863	93 497	117 446	93 281	40 801	15 837	310	689 958	134 826	26 261	3
822 140	174 314	223 486	202 338	145 434	55 280	20 035	1 253	1 267 979	300 080	35 383	4
10 204	352	724	1 454	1 826	1 660	3 514	675	13 230	3 602	561	5
2 317	521	424	509	416	317	124	6	469 143	2 380	131	6
-	-	-	-	-	-	-	-	-	-	-	7
55 596	10 239	14 851	15 236	9 954	3 861	1 402	53	172 701	23 195	4 045	8
10 325	2 210	3 580	2 451	1 478	398	190	18	14 365	6 276	369	9
1 445 128	261 495	349 147	352 692	267 330	120 163	83 625	10 676	2 771 532	483 855	72 155	10
110 745	7 011	10 388	11 629	13 991	17 437	41 945	8 343	126 993	8 827	5 406	11
208 800	14 349	32 985	60 110	60 279	26 096	14 032	949	232 950	21 201	2 973	12
192 457	9 868	28 013	58 715	59 289	25 032	11 235	305	204 415	12 724	252	13
11 140	4 384	4 799	1 093	466	148	123	128	23 306	8 390	2 699	14
5 202	97	173	302	525	916	2 673	517	5 229	87	22	15
895	2	82	125	285	271	124	6	2 403	-	11	16
-	-	-	-	-	-	-	-	-	-	-	17
16 152	1 640	2 275	5 172	4 457	1 710	852	46	17 127	720	-	18
110	1	51	26	45	6	- 21	1	120	111	1	19
336 702	23 002	45 782	77 062	79 056	45 521	56 933	9 346	379 593	30 859	8 390	20
4 890	2 379	1 150	644	135	149	434	-	11 396	4 650	-	21
612 188	141 171	151 525	147 735	109 110	45 772	15 987	886	982 059	282 916	28 319	22
147 070	32 602	36 237	38 339	24 867	11 342	3 678	5	285 860	89 659	9 680	23
461 831	108 348	114 917	108 589	83 334	34 021	11 823	799	689 983	190 064	18 591	24
3 287	222	371	807	909	409	486	83	6 215	3 193	48	25
1 350	519	293	384	131	23	-	-	114 169	2 368	49	26
-	-	-	-	-	-	-	-	-	-	-	27
19 658	3 971	5 288	5 236	3 357	1 433	372	1	56 072	14 089	611	28
3 702	1 161	1 542	630	251	79	38	1	7 073	3 393	314	29
641 787	149 201	159 798	154 630	112 983	47 456	16 831	888	1 170 768	307 417	29 293	30
8	1	1	4	2	-	1	-	20	-	-	31
291 241	43 329	82 788	82 325	55 772	21 022	5 936	68	388 322	46 076	6 352	32
60 893	12 568	20 229	15 491	8 134	3 633	837	-	108 135	13 718	2 519	33
230 261	30 746	62 542	66 810	47 607	17 389	5 099	68	280 099	32 356	3 833	34
87	15	17	24	31	1	-	-	88	2	-	35
50	-	27	-	-	23	-	-	4 011	-	-	36
-	-	-	-	-	-	-	-	-	-	-	37
6 392	1 043	2 440	1 827	715	321	46	0	10 426	591	152	38
69	1	36	7	24	1	1	-	162	4	1	39
297 760	44 374	85 293	84 162	56 512	21 367	5 984	68	402 941	46 671	6 505	40
20 821	1 898	3 957	5 766	4 200	2 137	2 482	381	23 336	9 023	-	41
184 399	56 520	71 588	38 757	13 456	3 181	846	52	738 460	244 535	119	42
29 976	13 629	11 091	4 041	902	314	0	0	321 918	48 690	-	43
153 176	42 739	60 130	34 300	12 390	2 792	776	49	413 384	192 893	119	44
1 247	151	367	416	165	75	69	3	3 159	2 953	-	45
1	-	1	-	-	-	-	-	26 515	-	-	46
-	-	-	-	-	-	-	-	-	-	-	47
3 023	975	1 171	569	222	49	33	6	24 442	1 959	-	48
562	155	141	91	89	33	47	6	1 230	1 022	-	49
208 807	59 548	76 857	45 183	17 967	5 399	3 408	445	813 984	256 540	119	50

noch: Tab. 1.3 Personalausgaben nach Aufgabenbereichen und
- Beträge in

Lfd. Nr.	Aufgabenbereich ----- Art der Ausgaben	Gemeinden und Gemeinde- verbände insgesamt	Kreisfreie Städte					
			zusammen	davon mit ... Einwohnern				
				500 000 und mehr	200 000 bis unter 500 000	100 000 bis unter 200 000	50 000 bis unter 100 000	weniger als 50 000
Schulen								
51	Aufwendungen f. ehrenamtl. Tätigkeit	641	85	32	-	23	21	9
52	Dienstbezüge und dgl. 2)	1 193 608	801 198	575 685	47 786	86 051	63 202	28 475
53	davon: Beamte	539 411	500 194	369 525	31 933	53 327	32 063	13 346
54	Tariflich Beschäftigte	637 695	295 133	202 647	15 840	32 625	30 013	14 009
55	Sonstige Beschäftigte	16 502	5 871	3 513	14	99	1 126	1 120
56	Versorgungsbezüge	54 980	54 848	-	10 406	42 474	1 969	-
57	Beiträge zur Versorgungsrücklage	-	-	-	-	-	-	-
58	Beihilfen, Unterstützungen u. dgl.	44 250	41 696	25 038	1 656	10 998	2 952	1 051
59	Personal-Nebenausgaben	1 309	759	241	1	127	360	30
60	zusammen	1 294 788	898 587	600 996	59 849	139 673	68 503	29 565
Wissenschaft, Forschung, Kulturpflege								
61	Aufwendungen f. ehrenamtl. Tätigkeit	2 677	276	138	-	50	47	41
62	Dienstbezüge und dgl. 2)	504 522	270 645	130 861	19 673	56 951	41 242	21 918
63	davon: Beamte	36 883	25 235	11 210	1 342	5 772	4 025	2 886
64	Tariflich Beschäftigte	438 399	229 976	114 125	18 302	43 366	35 675	18 508
65	Sonstige Beschäftigte	29 240	15 434	5 526	30	7 813	1 542	524
66	Versorgungsbezüge	3 070	3 065	1 009	413	1 643	-	-
67	Beiträge zur Versorgungsrücklage	-	-	-	-	-	-	-
68	Beihilfen, Unterstützungen u. dgl.	2 776	2 052	822	77	653	319	181
69	Personal-Nebenausgaben	836	194	69	1	52	63	9
70	zusammen	513 881	276 233	132 899	20 165	59 349	41 671	22 149
dar.: Theater, Musikpflege, Musikschulen								
71	Aufwendungen f. ehrenamtl. Tätigkeit	188	62	54	-	8	-	-
72	Dienstbezüge und dgl. 2)	147 051	74 158	28 188	5 369	22 865	12 819	4 916
73	davon: Beamte	1 213	836	556	23	49	180	27
74	Tariflich Beschäftigte	130 953	64 965	27 213	5 346	15 252	12 283	4 872
75	Sonstige Beschäftigte	14 885	8 358	419	-	7 565	356	18
76	Versorgungsbezüge	837	837	799	7	31	-	-
77	Beiträge zur Versorgungsrücklage	-	-	-	-	-	-	-
78	Beihilfen, Unterstützungen u. dgl.	227	179	103	12	15	48	1
79	Personal-Nebenausgaben	206	74	39	-	18	15	1
80	zusammen	148 510	75 310	29 184	5 388	22 938	12 882	4 919
Soziale Sicherung								
81	Aufwendungen f. ehrenamtl. Tätigkeit	1 238	571	479	-	5	73	14
82	Dienstbezüge und dgl. 2)	2 735 856	1 069 775	689 539	58 650	165 542	84 352	71 692
83	davon: Beamte	221 054	117 516	60 993	7 409	20 609	16 711	11 794
84	Tariflich Beschäftigte	2 502 739	948 132	625 079	51 240	144 686	67 398	59 729
85	Sonstige Beschäftigte	12 063	4 127	3 467	1	247	243	169
86	Versorgungsbezüge	9 060	9 048	-	2 258	6 779	11	-
87	Beiträge zur Versorgungsrücklage	-	-	-	-	-	-	-
88	Beihilfen, Unterstützungen u. dgl.	14 561	9 157	4 116	376	2 532	1 203	931
89	Personal-Nebenausgaben	2 840	677	287	1	199	144	47
90	zusammen	2 763 556	1 089 228	694 422	61 285	175 056	85 782	72 683
dar.: Verwaltung der sozialen Angelegenheiten								
91	Aufwendungen f. ehrenamtl. Tätigkeit	410	258	247	-	4	6	0
92	Dienstbezüge und dgl. 2)	833 496	355 343	185 745	24 538	64 246	47 958	32 855
93	davon: Beamte	188 376	94 622	46 534	6 353	17 504	14 619	9 612
94	Tariflich Beschäftigte	644 190	260 492	139 029	18 185	46 727	33 311	23 240
95	Sonstige Beschäftigte	931	229	182	1	14	28	3
96	Versorgungsbezüge	7 516	7 515	-	1 936	5 574	6	-
97	Beiträge zur Versorgungsrücklage	-	-	-	-	-	-	-
98	Beihilfen, Unterstützungen u. dgl.	11 892	7 310	2 987	321	2 061	1 095	846
99	Personal-Nebenausgaben	1 056	204	44	1	53	78	29
100	zusammen	854 370	370 630	189 024	26 796	71 937	49 143	33 731

1) Ohne Verwaltungsgemeinschaften.- 2) Einschl. Beiträge zu Versorgungskassen und zur gesetzlichen Sozialversicherung.

nach Gebietskörperschaften/Gemeindegrößenklassen 1)
1 000 EUR -

zusammen	Kreisangehörige Gemeinden davon mit ... Einwohnern							Gemeinden zusammen	Landkreise	Bezirke	Lfd. Nr.
	20 000 und mehr	10 000 bis unter 20 000	5 000 bis unter 10 000	3 000 bis unter 5 000	2 000 bis unter 3 000	1 000 bis unter 2 000	weniger als 1 000				
319	21	123	93	54	17	12	-	405	236	-	51
207 109	32 699	58 754	53 928	38 412	14 191	8 713	413	1 008 307	117 693	67 608	52
6 099	1 938	4 098	62	0	-	1	-	506 293	14 642	18 475	53
192 035	29 507	53 382	51 904	35 725	13 247	7 892	379	487 168	102 558	47 969	54
8 975	1 254	1 275	1 962	2 687	944	820	34	14 846	493	1 163	55
-	-	-	-	-	-	-	-	54 848	61	70	56
-	-	-	-	-	-	-	-	-	-	-	57
587	149	395	18	22	3	1	0	42 283	1 236	731	58
304	6	126	67	87	14	3	0	1 063	161	86	59
208 319	32 874	59 398	54 106	38 574	14 225	8 728	413	1 106 906	119 388	68 494	60
927	152	248	288	143	49	46	1	1 204	1 454	19	61
166 859	58 376	68 112	28 638	6 530	2 216	2 836	152	437 503	48 869	18 150	62
4 244	1 907	2 072	210	55	0	-	-	29 478	5 916	1 489	63
152 056	55 566	62 174	24 106	5 944	1 908	2 211	147	382 032	40 097	16 270	64
10 559	903	3 866	4 321	530	308	625	5	25 993	2 855	391	65
-	-	-	-	-	-	-	-	3 065	-	4	66
-	-	-	-	-	-	-	-	-	-	-	67
373	141	167	63	1	0	0	0	2 425	263	88	68
249	17	207	18	6	0	2	-	444	340	52	69
168 408	58 686	68 734	29 007	6 680	2 265	2 884	154	444 642	50 926	18 314	70
106	0	4	75	11	-	16	-	168	20	-	71
60 467	23 045	22 783	12 252	1 129	595	662	3	134 626	10 706	1 719	72
164	131	15	4	14	-	-	-	1 000	-	213	73
55 239	22 776	21 625	9 049	1 085	486	218	-	120 204	9 359	1 390	74
5 064	138	1 143	3 198	29	109	444	3	13 422	1 347	116	75
-	-	-	-	-	-	-	-	837	-	-	76
-	-	-	-	-	-	-	-	-	-	-	77
37	12	8	16	1	0	-	-	216	1	10	78
26	8	9	8	-	-	-	-	100	99	7	79
60 637	23 065	22 804	12 351	1 140	595	678	3	135 947	10 827	1 736	80
436	26	145	90	72	57	46	-	1 006	232	-	81
1 077 975	128 588	261 842	275 665	190 544	92 888	116 976	11 472	2 147 750	453 054	135 052	82
1 004	698	245	50	9	-	-	-	118 519	60 410	42 124	83
1 069 794	127 258	260 641	273 949	189 184	91 807	115 599	11 355	2 017 926	391 925	92 888	84
7 177	632	956	1 666	1 350	1 081	1 377	116	11 304	719	40	85
12	-	-	-	-	12	-	-	9 060	0	-	86
-	-	-	-	-	-	-	-	-	-	-	87
334	79	90	72	33	17	43	1	9 491	2 967	2 104	88
1 023	26	218	164	366	121	121	6	1 700	1 005	136	89
1 079 779	128 719	262 295	275 991	191 015	93 095	117 186	11 479	2 169 007	457 258	137 291	90
-	-	-	-	-	-	-	-	258	152	-	91
-	-	-	-	-	-	-	-	355 343	343 863	134 290	92
-	-	-	-	-	-	-	-	94 622	51 630	42 124	93
-	-	-	-	-	-	-	-	260 492	291 572	92 126	94
-	-	-	-	-	-	-	-	229	662	40	95
-	-	-	-	-	-	-	-	7 515	0	-	96
-	-	-	-	-	-	-	-	-	-	-	97
-	-	-	-	-	-	-	-	7 310	2 478	2 104	98
-	-	-	-	-	-	-	-	204	718	134	99
-	-	-	-	-	-	-	-	370 630	347 212	136 529	100

noch: Tab. 1.3 Personalausgaben nach Aufgabenbereichen und
- Beträge in

Lfd. Nr.	Aufgabenbereich ----- Art der Ausgaben	Gemeinden und Gemeinde- verbände insgesamt	Kreisfreie Städte					
			zusammen	davon mit ... Einwohnern				
				500 000 und mehr	200 000 bis unter 500 000	100 000 bis unter 200 000	50 000 bis unter 100 000	weniger als 50 000
Soziale Einrichtungen								
101	Aufwendungen f. ehrenamtl. Tätigkeit	229	28	17	-	0	5	6
102	Dienstbezüge und dgl. 2)	60 255	42 325	37 937	1	1 651	1 786	950
103	davon: Beamte	5 475	4 869	4 567	-	184	119	-
104	Tariflich Beschäftigte	54 468	37 330	33 289	1	1 464	1 627	950
105	Sonstige Beschäftigte	312	125	81	-	4	41	-
106	Versorgungsbezüge	0	0	-	-	0	-	-
107	Beiträge zur Versorgungsrücklage	-	-	-	-	-	-	-
108	Beihilfen, Unterstützungen u. dgl.	370	327	300	-	7	21	-
109	Personal-Nebenausgaben	245	13	1	-	1	9	3
110	zusammen	61 099	42 693	38 255	1	1 659	1 820	958
Sonstige Einrichtungen der Jugendhilfe								
111	Aufwendungen f. ehrenamtl. Tätigkeit	296	25	17	-	-	7	1
112	Dienstbezüge und dgl. 2)	1 674 931	600 861	434 037	33 610	83 047	22 311	27 856
113	davon: Beamte	9 122	8 253	6 279	1 056	418	27	473
114	Tariflich Beschäftigte	1 655 421	589 212	424 892	32 554	82 404	22 126	27 237
115	Sonstige Beschäftigte	10 388	3 396	2 866	-	225	159	146
116	Versorgungsbezüge	524	512	-	322	184	5	-
117	Beiträge zur Versorgungsrücklage	-	-	-	-	-	-	-
118	Beihilfen, Unterstützungen u. dgl.	1 120	745	609	55	65	1	16
119	Personal-Nebenausgaben	1 158	335	172	-	118	35	10
120	zusammen	1 678 029	602 478	434 834	33 988	83 414	22 359	27 882
Gesundheit, Sport, Erholung								
121	Aufwendungen f. ehrenamtl. Tätigkeit	372	9	9	-	-	-	-
122	Dienstbezüge und dgl. 2)	436 018	212 400	106 726	20 971	41 792	25 100	17 811
123	davon: Beamte	38 822	21 467	12 043	770	4 870	2 122	1 662
124	Tariflich Beschäftigte	385 681	183 114	87 836	20 193	36 295	22 730	16 060
125	Sonstige Beschäftigte	11 514	7 819	6 847	8	626	248	89
126	Versorgungsbezüge	5 130	4 917	2 697	289	1 926	6	-
127	Beiträge zur Versorgungsrücklage	-	-	-	-	-	-	-
128	Beihilfen, Unterstützungen u. dgl.	5 405	2 220	1 067	38	535	273	307
129	Personal-Nebenausgaben	613	336	186	0	78	34	38
130	zusammen	447 537	219 882	110 684	21 298	44 330	25 413	18 156
dar.: Krankenhäuser								
131	Aufwendungen f. ehrenamtl. Tätigkeit	-	-	-	-	-	-	-
132	Dienstbezüge und dgl. 2)	20 438	2 962	1 604	106	63	825	365
133	davon: Beamte	16 602	2 856	1 604	-	63	825	365
134	Tariflich Beschäftigte	3 257	106	-	106	-	-	-
135	Sonstige Beschäftigte	579	0	0	-	-	-	-
136	Versorgungsbezüge	3 786	3 573	2 697	-	871	6	-
137	Beiträge zur Versorgungsrücklage	-	-	-	-	-	-	-
138	Beihilfen, Unterstützungen u. dgl.	3 874	832	376	-	92	203	162
139	Personal-Nebenausgaben	11	-	-	-	-	-	-
140	zusammen	28 109	7 368	4 677	106	1 025	1 033	526
Park- und Gartenanlagen								
141	Aufwendungen f. ehrenamtl. Tätigkeit	16	-	-	-	-	-	-
142	Dienstbezüge und dgl. 2)	150 085	94 423	34 801	7 707	26 625	15 264	10 025
143	davon: Beamte	2 167	2 096	1 082	-	676	328	11
144	Tariflich Beschäftigte	147 049	92 303	33 720	7 707	25 933	14 935	10 008
145	Sonstige Beschäftigte	870	24	-	-	16	0	7
146	Versorgungsbezüge	242	242	-	48	194	-	-
147	Beiträge zur Versorgungsrücklage	-	-	-	-	-	-	-
148	Beihilfen, Unterstützungen u. dgl.	166	154	75	-	75	4	0
149	Personal-Nebenausgaben	156	148	86	-	23	27	12
150	zusammen	150 665	94 968	34 963	7 755	26 918	15 295	10 037

1) Ohne Verwaltungsgemeinschaften.- 2) Einschl. Beiträge zu Versorgungskassen und zur gesetzlichen Sozialversicherung.

nach Gebietskörperschaften/Gemeindegrößenklassen 1)
1 000 EUR -

zusammen	Kreisangehörige Gemeinden davon mit ... Einwohnern							Gemeinden zusammen	Landkreise	Bezirke	Lfd. Nr.
	20 000 und mehr	10 000 bis unter 20 000	5 000 bis unter 10 000	3 000 bis unter 5 000	2 000 bis unter 3 000	1 000 bis unter 2 000	weniger als 1 000				
165	14	37	35	33	16	29	-	193	36	-	101
14 136	4 374	4 122	1 180	3 506	563	363	30	56 461	3 795	-	102
285	153	128	3	-	-	-	-	5 154	321	-	103
13 664	4 133	3 940	1 166	3 487	549	360	30	50 994	3 474	-	104
187	88	54	11	18	14	3	0	312	-	-	105
-	-	-	-	-	-	-	-	0	-	-	106
-	-	-	-	-	-	-	-	-	-	-	107
35	16	19	0	0	-	-	-	362	8	-	108
225	2	36	0	188	0	-	-	238	7	-	109
14 562	4 406	4 213	1 216	3 727	579	392	30	57 255	3 845	-	110
270	11	108	54	39	41	16	-	295	1	-	111
1 063 839	124 215	257 721	274 485	187 038	92 325	116 614	11 442	1 664 700	9 469	762	112
719	545	117	47	9	-	-	-	8 972	150	-	113
1 056 130	123 126	256 701	272 783	185 697	91 258	115 240	11 326	1 645 341	9 318	762	114
6 990	544	902	1 655	1 332	1 067	1 374	116	10 387	1	-	115
12	-	-	-	-	12	-	-	524	-	-	116
-	-	-	-	-	-	-	-	-	-	-	117
299	63	71	72	33	17	43	1	1 044	76	-	118
797	24	183	164	178	121	121	6	1 132	25	1	119
1 065 217	124 313	258 082	274 775	187 288	92 516	116 794	11 450	1 667 695	9 571	763	120
240	2	26	86	51	49	25	2	249	115	7	121
142 361	30 800	43 204	36 466	21 086	5 638	4 666	500	354 761	67 594	13 662	122
986	343	582	28	33	1	-	-	22 453	4 090	12 279	123
137 949	30 340	42 137	35 581	19 602	5 434	4 422	433	321 063	63 242	1 376	124
3 427	117	485	858	1 451	204	245	67	11 245	261	7	125
-	-	-	-	-	-	-	-	4 917	-	213	126
-	-	-	-	-	-	-	-	-	-	-	127
129	15	80	22	11	1	0	-	2 349	513	2 543	128
57	3	18	18	18	0	1	0	393	218	1	129
142 788	30 819	43 328	36 592	21 166	5 688	4 692	502	362 670	68 440	16 427	130
-	-	-	-	-	-	-	-	-	-	-	131
4 011	-	362	2	3 647	-	-	-	6 973	1 198	12 266	132
342	-	342	-	-	-	-	-	3 198	1 138	12 266	133
3 090	-	19	2	3 069	-	-	-	3 197	60	-	134
578	-	-	-	578	-	-	-	579	-	-	135
-	-	-	-	-	-	-	-	3 573	-	213	136
-	-	-	-	-	-	-	-	-	-	-	137
62	-	52	-	10	-	-	-	894	437	2 543	138
11	-	-	-	11	-	-	-	11	-	-	139
4 084	-	413	2	3 668	-	-	-	11 451	1 635	15 023	140
16	-	2	5	2	6	1	-	16	-	-	141
53 419	16 239	18 314	10 068	4 933	1 937	1 657	270	147 842	2 244	-	142
71	5	63	-	3	-	-	-	2 167	-	-	143
52 504	16 174	18 088	9 778	4 748	1 903	1 583	230	144 807	2 242	-	144
844	61	163	291	183	33	74	39	868	2	-	145
-	-	-	-	-	-	-	-	242	-	-	146
-	-	-	-	-	-	-	-	-	-	-	147
12	1	7	3	0	0	0	-	166	0	-	148
7	-	3	4	-	0	0	-	155	1	-	149
53 453	16 240	18 326	10 080	4 935	1 943	1 659	270	148 421	2 244	-	150

noch: Tab. 1.3 Personalausgaben nach Aufgabenbereichen und
- Beträge in

Lfd. Nr.	Aufgabenbereich ----- Art der Ausgaben	Gemeinden und Gemeinde- verbände insgesamt	Kreisfreie Städte					
			zusammen	davon mit ... Einwohnern				
				500 000 und mehr	200 000 bis unter 500 000	100 000 bis unter 200 000	50 000 bis unter 100 000	weniger als 50 000
Bau- und Wohnungswesen, Verkehr								
151	Aufwendungen f. ehrenamtl. Tätigkeit	669	150	73	12	-	29	36
152	Dienstbezüge und dgl. 2)	1 312 016	535 869	292 761	29 482	93 086	76 455	44 086
153	davon: Beamte	166 851	92 359	48 082	5 046	18 192	12 036	9 002
154	Tariflich Beschäftigte	1 142 637	443 146	244 402	24 434	74 861	64 376	35 072
155	Sonstige Beschäftigte	2 528	365	276	2	32	43	12
156	Versorgungsbezüge	6 904	6 877	- 28	1 510	5 394	-	-
157	Beiträge zur Versorgungsrücklage	-	-	-	-	-	-	-
158	Beihilfen, Unterstützungen u. dgl.	13 314	7 282	3 086	251	2 084	1 137	724
159	Personal-Nebenausgaben	1 035	445	133	1	76	149	86
160	zusammen	1 333 938	550 623	296 024	31 257	100 640	77 770	44 932
dar.:Bauverwaltung,städtebaul.Planung,Städte- bauförderung, Vermessung, Bauordnung								
161	Aufwendungen f. ehrenamtl. Tätigkeit	621	130	53	12	-	29	36
162	Dienstbezüge und dgl. 2)	726 656	315 685	160 330	20 876	56 371	47 415	30 692
163	davon: Beamte	139 768	71 851	33 417	4 394	15 467	10 778	7 795
164	Tariflich Beschäftigte	586 210	243 553	126 718	16 481	40 874	36 596	22 885
165	Sonstige Beschäftigte	679	281	194	2	30	42	12
166	Versorgungsbezüge	5 522	5 522	- 28	1 291	4 259	-	-
167	Beiträge zur Versorgungsrücklage	-	-	-	-	-	-	-
168	Beihilfen, Unterstützungen u. dgl.	11 230	5 722	2 132	218	1 676	1 039	657
169	Personal-Nebenausgaben	425	167	50	1	19	89	7
170	zusammen	744 455	327 226	162 537	22 399	62 326	48 573	31 392
Straßen, Wege, Brücken								
171	Aufwendungen f. ehrenamtl. Tätigkeit	15	-	-	-	-	-	-
172	Dienstbezüge und dgl. 2)	428 064	92 192	34 903	3 564	24 388	18 518	10 820
173	davon: Beamte	7 951	4 863	1 991	-	1 775	385	712
174	Tariflich Beschäftigte	418 487	87 329	32 912	3 564	22 614	18 132	10 107
175	Sonstige Beschäftigte	1 626	1	-	-	-	1	-
176	Versorgungsbezüge	838	811	-	25	787	-	-
177	Beiträge zur Versorgungsrücklage	-	-	-	-	-	-	-
178	Beihilfen, Unterstützungen u. dgl.	883	508	134	-	276	55	43
179	Personal-Nebenausgaben	435	141	59	-	31	33	18
180	zusammen	430 235	93 652	35 096	3 588	25 482	18 606	10 880
Öffentliche Einrichtungen, Wirtschaftsförderu								
181	Aufwendungen f. ehrenamtl. Tätigkeit	218	1	-	-	-	1	-
182	Dienstbezüge und dgl. 2)	993 360	177 549	52 947	9 297	39 794	31 368	44 143
183	davon: Beamte	28 528	16 226	6 844	1 156	4 185	1 976	2 065
184	Tariflich Beschäftigte	955 379	160 815	45 748	8 138	35 603	29 330	41 996
185	Sonstige Beschäftigte	9 452	508	355	3	5	62	82
186	Versorgungsbezüge	3 507	3 506	1 282	557	1 666	-	-
187	Beiträge zur Versorgungsrücklage	-	-	-	-	-	-	-
188	Beihilfen, Unterstützungen u. dgl.	2 860	1 605	627	98	588	153	140
189	Personal-Nebenausgaben	1 000	331	27	0	49	65	190
190	zusammen	1 000 945	182 993	54 883	9 952	42 096	31 588	44 473
dar.: Abwasserbeseitigung								
191	Aufwendungen f. ehrenamtl. Tätigkeit	28	-	-	-	-	-	-
192	Dienstbezüge und dgl. 2)	125 916	19 621	-	-	7 026	7 766	4 829
193	davon: Beamte	2 489	1 742	-	-	1 277	214	250
194	Tariflich Beschäftigte	122 863	17 879	-	-	5 748	7 552	4 579
195	Sonstige Beschäftigte	564	-	-	-	-	-	-
196	Versorgungsbezüge	507	507	-	-	507	-	-
197	Beiträge zur Versorgungsrücklage	-	-	-	-	-	-	-
198	Beihilfen, Unterstützungen u. dgl.	265	190	-	-	183	7	-
199	Personal-Nebenausgaben	156	66	-	-	6	0	60
200	zusammen	126 872	20 383	-	-	7 721	7 774	4 888

1) Ohne Verwaltungsgemeinschaften.- 2) Einschl. Beiträge zu Versorgungskassen und zur gesetzlichen Sozialversicherung.

nach Gebietskörperschaften/Gemeindegrößenklassen 1)
1 000 EUR -

zusammen	Kreisangehörige Gemeinden davon mit ... Einwohnern							Gemeinden zusammen	Landkreise	Bezirke	Lfd. Nr.
	20 000 und mehr	10 000 bis unter 20 000	5 000 bis unter 10 000	3 000 bis unter 5 000	2 000 bis unter 3 000	1 000 bis unter 2 000	weniger als 1 000				
416	33	74	155	73	30	46	5	566	104	-	151
515 625	97 141	144 023	133 358	72 199	32 510	32 905	3 488	1 051 494	255 548	4 974	152
46 719	15 167	19 153	9 577	2 377	331	114	-	139 078	26 912	861	153
466 996	81 882	124 699	123 456	69 274	31 945	32 354	3 385	910 142	228 382	4 112	154
1 910	92	171	325	548	234	437	103	2 274	254	-	155
27	27	-	-	-	-	-	-	6 904	-	-	156
-	-	-	-	-	-	-	-	-	-	-	157
4 312	1 260	1 647	1 111	234	24	34	1	11 594	1 693	27	158
236	17	105	34	30	13	36	2	681	353	0	159
520 616	98 478	145 850	134 658	72 536	32 577	33 021	3 496	1 071 239	257 698	5 001	160
389	32	74	139	68	29	42	5	519	102	-	161
281 147	78 702	110 103	70 947	18 625	2 399	369	2	596 832	124 851	4 974	162
45 644	14 685	18 812	9 388	2 323	323	114	-	117 495	21 411	861	163
235 118	63 930	91 188	61 431	16 280	2 070	219	-	478 672	103 425	4 112	164
384	87	104	127	22	6	36	2	665	15	-	165
-	-	-	-	-	-	-	-	5 522	-	-	166
-	-	-	-	-	-	-	-	-	-	-	167
4 119	1 211	1 606	1 078	207	17	-	-	9 842	1 361	27	168
91	16	55	12	7	1	-	-	258	167	0	169
285 746	79 960	111 838	72 176	18 908	2 446	411	7	612 972	126 482	5 001	170
14	1	-	3	5	-	4	-	14	1	-	171
216 700	13 250	29 910	58 275	51 224	29 130	31 553	3 359	308 893	119 171	-	172
869	350	307	156	47	8	-	-	5 732	2 219	-	173
214 445	12 894	29 555	57 942	50 691	28 929	31 170	3 263	301 773	116 713	-	174
1 387	6	47	177	486	192	383	96	1 388	239	-	175
27	27	-	-	-	-	-	-	838	-	-	176
-	-	-	-	-	-	-	-	-	-	-	177
183	47	35	33	26	7	34	1	691	192	-	178
124	1	34	21	23	12	30	2	265	170	-	179
217 048	13 326	29 978	58 333	51 277	29 149	31 622	3 362	310 700	119 535	-	180
168	11	17	26	21	47	46	0	169	49	-	181
716 430	104 624	206 202	186 723	110 244	47 594	52 707	8 336	893 980	94 182	5 198	182
3 580	962	1 805	477	213	123	1	-	19 806	8 237	485	183
703 991	103 137	203 481	183 923	107 917	46 264	51 184	8 083	864 806	85 861	4 712	184
8 860	525	917	2 323	2 114	1 207	1 521	252	9 367	85	0	185
1	-	-	-	1	-	-	-	3 506	-	1	186
-	-	-	-	-	-	-	-	-	-	-	187
621	114	267	180	25	23	9	2	2 226	612	22	188
529	19	130	173	109	59	34	5	860	135	5	189
717 749	104 769	206 617	187 102	110 399	47 724	52 795	8 343	900 742	94 978	5 225	190
28	-	-	-	2	12	15	-	28	-	-	191
106 295	11 923	23 959	31 499	19 869	8 675	8 944	1 427	125 916	-	-	192
747	182	277	130	116	42	0	-	2 489	-	-	193
104 984	11 733	23 656	31 240	19 612	8 562	8 820	1 362	122 863	-	-	194
564	8	25	129	141	71	124	65	564	-	-	195
-	-	-	-	-	-	-	-	507	-	-	196
-	-	-	-	-	-	-	-	-	-	-	197
75	26	19	16	6	6	1	1	265	-	-	198
90	4	33	20	29	1	3	0	156	-	-	199
106 489	11 953	24 011	31 536	19 905	8 694	8 963	1 427	126 872	-	-	200

noch: Tab. 1.3 Personalausgaben nach Aufgabenbereichen und
- Beträge in

Lfd. Nr.	Aufgabenbereich ----- Art der Ausgaben	Gemeinden und Gemeinde- verbände insgesamt	Kreisfreie Städte					
			zusammen	davon mit ... Einwohnern				
				500 000 und mehr	200 000 bis unter 500 000	100 000 bis unter 200 000	50 000 bis unter 100 000	weniger als 50 000
Abfallbeseitigung								
201	Aufwendungen f. ehrenamtl. Tätigkeit	29	-	-	-	-	-	-
202	Dienstbezüge und dgl. 2)	91 445	18 308	-	-	9 632	6 509	2 166
203	davon: Beamte	5 236	523	-	-	306	74	143
204	Tariflich Beschäftigte	82 973	17 754	-	-	9 325	6 406	2 023
205	Sonstige Beschäftigte	3 236	31	-	-	2	30	-
206	Versorgungsbezüge	133	133	-	-	133	-	-
207	Beiträge zur Versorgungsrücklage	-	-	-	-	-	-	-
208	Beihilfen, Unterstützungen u. dgl.	514	59	-	-	48	4	7
209	Personal-Nebenausgaben	111	19	-	-	17	2	0
210	zusammen	92 231	18 519	-	-	9 830	6 515	2 174
Hilfsbetriebe der Verwaltung								
211	Aufwendungen f. ehrenamtl. Tätigkeit	7	-	-	-	-	-	-
212	Dienstbezüge und dgl. 2)	535 825	43 297	-	647	10 433	5 725	26 492
213	davon: Beamte	1 077	523	-	-	217	110	196
214	Tariflich Beschäftigte	532 121	42 766	-	647	10 213	5 611	26 295
215	Sonstige Beschäftigte	2 627	8	-	-	3	4	0
216	Versorgungsbezüge	89	88	-	-	88	-	-
217	Beiträge zur Versorgungsrücklage	-	-	-	-	-	-	-
218	Beihilfen, Unterstützungen u. dgl.	338	44	-	-	32	2	11
219	Personal-Nebenausgaben	516	176	-	-	12	41	124
220	zusammen	536 774	43 605	-	647	10 564	5 768	26 626
Wirtschaftliche Unternehmen, Allgemeines Grund- und Sondervermögen								
221	Aufwendungen f. ehrenamtl. Tätigkeit	78	1	-	-	1	-	-
222	Dienstbezüge und dgl. 2)	183 437	30 058	11 526	2 878	3 490	6 440	5 726
223	davon: Beamte	7 739	3 459	931	650	560	780	537
224	Tariflich Beschäftigte	173 409	26 416	10 471	2 225	2 929	5 642	5 149
225	Sonstige Beschäftigte	2 289	182	123	2	-	17	40
226	Versorgungsbezüge	1 783	1 783	280	1 260	220	-	23
227	Beiträge zur Versorgungsrücklage	-	-	-	-	-	-	-
228	Beihilfen, Unterstützungen u. dgl.	1 001	510	98	224	88	57	44
229	Personal-Nebenausgaben	226	27	7	-	8	7	4
230	zusammen	186 524	32 378	11 910	4 361	3 806	6 503	5 797
Insgesamt								
231	Aufwendungen f. ehrenamtl. Tätigkeit	201 310	28 252	11 865	1 752	4 701	5 233	4 701
232	Dienstbezüge und dgl. 2)	10 813 813	4 365 344	2 510 870	271 938	708 224	508 586	365 726
233	davon: Beamte	2 260 942	1 333 321	794 123	81 038	211 159	153 044	93 957
234	Tariflich Beschäftigte	8 445 778	2 992 780	1 692 969	190 834	487 701	351 658	269 618
235	Sonstige Beschäftigte	107 093	39 243	23 779	66	9 363	3 885	2 151
236	Versorgungsbezüge	582 602	577 385	426 464	50 376	95 498	4 681	367
237	Beiträge zur Versorgungsrücklage	-	-	-	-	-	-	-
238	Beihilfen, Unterstützungen u. dgl.	310 509	203 046	131 560	12 634	31 726	16 450	10 677
239	Personal-Nebenausgaben	31 121	7 477	1 303	18	2 509	2 285	1 363
240	Insgesamt	11 939 355	5 181 505	3 082 062	336 717	842 657	537 234	382 834
darunter Personalausgaben der Verwaltung im engeren Sinne 3)								
241		5 076 279	1 877 260	977 362	123 572	319 989	259 422	196 916

1) Ohne Verwaltungsgemeinschaften.- 2) Einschl. Beiträge zu Versorgungskassen und zur gesetzl. Sozialversicherung.- 3) Beamtenbezüge und Angestelltenvergütungen
schutz, Schulverwaltung, Verwaltung kultureller Angelegenheiten, Verwaltung der sozialen Angelegenheiten, Bauverwaltung, städtebauliche Planung, usw., Wohnungsbau

nach Gebietskörperschaften/Gemeindegrößenklassen 1)
1 000 EUR -

Kreisangehörige Gemeinden								Gemeinden zusammen	Landkreise	Bezirke	Lfd. Nr.
zusammen	davon mit ... Einwohnern										
	20 000 und mehr	10 000 bis unter 20 000	5 000 bis unter 10 000	3 000 bis unter 5 000	2 000 bis unter 3 000	1 000 bis unter 2 000	weniger als 1 000				
9	-	-	2	4	0	2	-	9	21	-	201
24 100	3 981	6 350	5 703	4 145	1 885	1 795	241	42 408	49 037	-	202
356	96	253	5	1	-	-	-	878	4 358	-	203
20 579	3 625	5 823	4 596	3 292	1 520	1 509	214	38 332	44 641	-	204
3 166	260	274	1 102	852	365	286	27	3 197	39	-	205
-	-	-	-	-	-	-	-	133	-	-	206
-	-	-	-	-	-	-	-	-	-	-	207
44	12	30	1	1	0	0	-	103	411	-	208
13	0	0	1	2	4	6	-	32	78	-	209
24 166	3 993	6 380	5 708	4 152	1 889	1 803	241	42 684	49 547	-	210
7	-	-	- 2	9	0	1	-	7	-	-	211
488 841	67 831	147 733	126 574	72 918	31 778	36 024	5 984	532 138	3 687	-	212
553	74	477	2	-	-	-	-	1 077	-	-	213
485 668	67 726	147 003	126 101	72 258	31 348	35 323	5 910	528 434	3 687	-	214
2 619	31	252	470	660	429	701	75	2 627	-	-	215
1	-	-	-	1	-	-	-	89	-	1	216
-	-	-	-	-	-	-	-	-	-	-	217
293	48	133	82	13	8	8	2	337	0	-	218
340	3	48	144	62	53	24	5	516	-	-	219
489 482	67 882	147 914	126 797	73 003	31 839	36 056	5 991	533 087	3 687	1	220
77	0	3	28	6	17	22	1	78	-	-	221
149 106	16 840	34 089	50 738	24 875	11 201	10 007	1 356	179 164	3 620	653	222
4 016	753	1 537	1 023	489	213	1	-	7 476	264	-	223
143 031	15 958	32 366	49 396	23 810	10 744	9 527	1 231	169 448	3 338	623	224
2 059	128	186	320	576	244	479	126	2 241	18	29	225
-	-	-	-	-	-	-	-	1 783	-	-	226
-	-	-	-	-	-	-	-	-	-	-	227
470	98	110	135	87	36	3	0	980	21	-	228
196	14	18	28	30	2	105	0	224	0	2	229
149 850	16 953	34 220	50 929	24 997	11 256	10 136	1 358	182 229	3 641	655	230
142 917	12 139	17 178	19 790	19 560	20 249	45 248	8 751	171 170	24 709	5 432	231
4 417 243	764 116	1 205 521	1 125 510	717 887	307 160	269 040	28 008	8 782 587	1 723 605	307 621	232
521 659	99 261	134 079	132 913	97 359	41 782	15 955	310	1 854 979	303 988	101 975	233
3 841 168	660 701	1 062 496	978 952	609 281	259 422	244 000	26 316	6 833 948	1 408 376	203 454	234
54 417	4 154	8 946	13 644	11 248	5 957	9 086	1 382	93 660	11 241	2 192	235
2 356	547	424	509	417	329	124	6	579 742	2 441	419	236
-	-	-	-	-	-	-	-	-	-	-	237
65 446	13 070	18 778	17 407	10 588	4 014	1 525	64	268 492	32 459	9 558	238
13 483	2 468	4 543	3 043	2 213	640	538	37	20 960	9 511	650	239
4 641 446	792 341	1 246 445	1 166 260	750 666	332 393	316 475	36 866	9 822 951	1 792 724	323 681	240
1 810 471	376 485	502 947	437 937	284 430	119 285	79 436	9 950	3 687 732	1 176 721	211 826	241

einschl. Versorgungskassen- und Sozialversicherungsbeiträge sowie Aufwendungen für ehrenamtl. Tätigkeit für: Allgemeine Verwaltung, Öffentliche Ordnung, Katastrophen-
förderung und Wohnungsfürsorge.

Tab. 1.30 Personalausgaben nach Aufgabenbereichen und
- Beträge in

Lfd. Nr.	Aufgabenbereich ----- Art der Ausgaben	Gemeinden und Gemeinde- verbände insgesamt	Kreisfreie Städte					
			zusammen	davon mit ... Einwohnern				
				500 000 und mehr	200 000 bis unter 500 000	100 000 bis unter 200 000	50 000 bis unter 100 000	weniger als 50 000
Allgemeine Verwaltung								
1	Aufwendungen f. ehrenamtl. Tätigkeit	12,40	6,36	5,18	5,76	6,86	8,26	9,42
2	Dienstbezüge und dgl. 2)	187,91	184,13	173,64	142,27	202,13	187,01	235,41
3	davon: Beamte	64,69	68,34	59,59	46,12	79,63	77,98	97,87
4	Tariflich Beschäftigte	121,89	115,01	112,67	96,13	122,32	108,82	137,48
5	Sonstige Beschäftigte	1,32	0,78	1,38	0,02	0,19	0,21	0,05
6	Versorgungsbezüge	35,85	120,43	209,87	92,18	26,77	3,45	0,53
7	Beiträge zur Versorgungsrücklage	-	-	-	-	-	-	-
8	Beihilfen, Unterstützungen u. dgl.	15,20	30,21	42,94	29,45	12,22	15,53	15,87
9	Personal-Nebenausgaben	1,60	1,04	0,10	0,04	2,65	2,33	2,16
10	zusammen	252,95	342,17	431,73	269,70	250,63	216,58	263,39
dar.: Gemeindeorgane								
11	Aufwendungen f. ehrenamtl. Tätigkeit	10,74	4,19	3,30	5,23	5,40	4,98	4,87
12	Dienstbezüge und dgl. 2)	19,55	6,23	3,85	8,98	12,55	7,04	4,60
13	davon: Beamte	16,53	3,08	1,77	3,31	6,27	3,95	3,12
14	Tariflich Beschäftigte	2,61	3,14	2,08	5,65	6,28	3,08	1,46
15	Sonstige Beschäftigte	0,41	0,01	-	0,02	0,00	0,01	0,03
16	Versorgungsbezüge	0,18	0,39	-	0,98	1,85	-	-
17	Beiträge zur Versorgungsrücklage	-	-	-	-	-	-	-
18	Beihilfen, Unterstützungen u. dgl.	1,36	0,25	0,11	0,16	0,71	0,25	0,25
19	Personal-Nebenausgaben	0,02	0,00	0,00	0,00	0,00	0,01	0,00
20	zusammen	31,84	11,06	7,26	15,36	20,52	12,29	9,73
Hauptverwaltung								
21	Aufwendungen f. ehrenamtl. Tätigkeit	1,22	1,68	1,24	0,02	1,09	3,09	4,27
22	Dienstbezüge und dgl. 2)	98,31	95,41	78,52	34,12	112,36	122,57	162,83
23	davon: Beamte	29,28	35,80	28,13	12,77	43,08	48,07	63,60
24	Tariflich Beschäftigte	68,31	58,86	49,04	21,35	69,11	74,30	99,21
25	Sonstige Beschäftigte	0,72	0,76	1,35	-	0,17	0,20	0,02
26	Versorgungsbezüge	8,86	29,10	49,86	3,82	15,01	3,45	0,53
27	Beiträge zur Versorgungsrücklage	-	-	-	-	-	-	-
28	Beihilfen, Unterstützungen u. dgl.	5,38	9,39	10,50	0,64	7,79	11,96	9,55
29	Personal-Nebenausgaben	0,82	0,87	0,04	0,00	2,18	2,03	2,00
30	zusammen	114,60	136,46	140,15	38,60	138,44	143,11	179,18
Finanzverwaltung								
31	Aufwendungen f. ehrenamtl. Tätigkeit	0,00	0,00	-	0,02	-	-	0,01
32	Dienstbezüge und dgl. 2)	33,51	25,04	22,26	30,41	29,61	26,58	25,47
33	davon: Beamte	9,45	12,19	10,76	12,88	13,76	13,86	14,05
34	Tariflich Beschäftigte	24,04	12,86	11,50	17,53	15,85	12,72	11,42
35	Sonstige Beschäftigte	0,01	0,00	-	-	0,00	-	0,00
36	Versorgungsbezüge	0,30	1,02	-	3,85	4,30	-	-
37	Beiträge zur Versorgungsrücklage	-	-	-	-	-	-	-
38	Beihilfen, Unterstützungen u. dgl.	0,85	1,04	0,70	0,64	1,64	1,58	1,35
39	Personal-Nebenausgaben	0,01	0,02	0,02	0,00	0,03	0,06	0,01
40	zusammen	34,67	27,13	22,98	34,91	35,58	28,21	26,85
Öffentliche Sicherheit und Ordnung								
41	Aufwendungen f. ehrenamtl. Tätigkeit	2,46	0,65	0,39	0,14	0,17	1,24	2,38
42	Dienstbezüge und dgl. 2)	74,73	142,93	151,61	139,58	134,71	151,62	102,92
43	davon: Beamte	28,17	75,31	82,58	64,76	77,97	78,42	37,24
44	Tariflich Beschäftigte	46,10	67,13	68,57	74,81	56,10	72,28	65,44
45	Sonstige Beschäftigte	0,46	0,49	0,45	0,00	0,64	0,92	0,24
46	Versorgungsbezüge	2,02	6,84	0,63	21,92	27,05	1,61	0,35
47	Beiträge zur Versorgungsrücklage	-	-	-	-	-	-	-
48	Beihilfen, Unterstützungen u. dgl.	2,01	5,53	5,39	4,13	9,44	3,91	2,86
49	Personal-Nebenausgaben	0,17	0,17	0,08	0,00	0,27	0,42	0,29
50	zusammen	81,39	156,12	158,09	165,76	171,65	158,79	108,80

1) Ohne Verwaltungsgemeinschaften.- 2) Bezogen auf sämtliche Einwohner der jeweiligen Größenklasse.- 3) Einschl. Beiträge zu Versorgungskassen und zur gesetz-

nach Gebietskörperschaften/Gemeindegrößenklassen 1)
EUR je Einwohner 2) -

zusammen	Kreisangehörige Gemeinden davon mit ... Einwohnern							Gemeinden zusammen	Landkreise	Bezirke	Lfd. Nr.
	20 000 und mehr	10 000 bis unter 20 000	5 000 bis unter 10 000	3 000 bis unter 5 000	2 000 bis unter 3 000	1 000 bis unter 2 000	weniger als 1 000				
12,88	7,47	5,79	5,67	9,15	22,29	48,62	70,67	10,96	1,45	0,41	1
135,52	178,13	146,08	137,37	147,37	122,08	45,03	18,92	149,84	47,26	4,73	2
45,81	47,69	42,99	50,22	57,15	50,96	18,11	2,62	52,45	14,53	2,00	3
88,61	130,18	102,76	86,52	89,10	69,05	22,91	10,59	96,39	32,34	2,69	4
1,10	0,26	0,33	0,62	1,12	2,07	4,02	5,70	1,01	0,39	0,04	5
0,25	0,39	0,19	0,22	0,26	0,40	0,14	0,05	35,66	0,26	0,01	6
-	-	-	-	-	-	-	-	-	-	-	7
5,99	7,65	6,83	6,52	6,10	4,82	1,60	0,45	13,13	2,50	0,31	8
1,11	1,65	1,65	1,05	0,91	0,50	0,22	0,15	1,09	0,68	0,03	9
155,75	195,28	160,54	150,82	163,78	150,09	95,61	90,24	210,69	52,15	5,49	10
11,94	5,24	4,78	4,97	8,57	21,78	47,95	70,52	9,65	0,95	0,41	11
22,50	10,72	15,17	25,70	36,93	32,59	16,04	8,03	17,71	2,29	0,23	12
20,74	7,37	12,88	25,11	36,32	31,27	12,85	2,58	15,54	1,37	0,02	13
1,20	3,27	2,21	0,47	0,29	0,18	0,14	1,08	1,77	0,90	0,21	14
0,56	0,07	0,08	0,13	0,32	1,14	3,06	4,37	0,40	0,01	0,00	15
0,10	0,00	0,04	0,05	0,17	0,34	0,14	0,05	0,18	-	0,00	16
-	-	-	-	-	-	-	-	-	-	-	17
1,74	1,22	1,05	2,21	2,73	2,14	0,97	0,39	1,30	0,08	-	18
0,01	0,00	0,02	0,01	0,03	0,01	- 0,02	0,01	0,01	0,01	0,00	19
36,29	17,18	21,05	32,95	48,43	56,86	65,09	79,00	28,86	3,33	0,64	20
0,53	1,78	0,53	0,28	0,08	0,19	0,50	-	0,87	0,50	-	21
65,98	105,43	69,67	63,17	66,85	57,17	18,28	7,49	74,65	30,49	2,15	22
15,85	24,35	16,66	16,39	15,23	14,17	4,20	0,04	21,73	9,66	0,74	23
49,78	80,91	52,84	46,43	51,06	42,49	13,52	6,75	52,45	20,48	1,41	24
0,35	0,17	0,17	0,35	0,56	0,51	0,56	0,70	0,47	0,34	0,00	25
0,15	0,39	0,13	0,16	0,08	0,03	-	-	8,68	0,26	0,00	26
-	-	-	-	-	-	-	-	-	-	-	27
2,12	2,97	2,43	2,24	2,06	1,79	0,42	0,01	4,26	1,52	0,05	28
0,40	0,87	0,71	0,27	0,15	0,10	0,04	0,00	0,54	0,37	0,02	29
69,17	111,42	73,48	66,12	69,22	59,27	19,24	7,51	89,00	33,13	2,23	30
0,00	0,00	0,00	0,00	0,00	-	0,00	-	0,00	-	-	31
31,39	32,36	38,07	35,20	34,17	26,26	6,79	0,58	29,52	4,97	0,48	32
6,56	9,39	9,30	6,62	4,98	4,54	0,96	-	8,22	1,48	0,19	33
24,82	22,96	28,76	28,57	29,17	21,72	5,83	0,58	21,29	3,49	0,29	34
0,01	0,01	0,01	0,01	0,02	0,00	-	-	0,01	0,00	-	35
0,01	-	0,01	-	-	0,03	-	-	0,30	-	-	36
-	-	-	-	-	-	-	-	-	-	-	37
0,69	0,78	1,12	0,78	0,44	0,40	0,05	0,00	0,79	0,06	0,01	38
0,01	0,00	0,02	0,00	0,01	0,00	0,00	-	0,01	0,00	0,00	39
32,09	33,14	39,22	35,99	34,62	26,69	6,84	0,58	30,63	5,03	0,49	40
2,24	1,42	1,82	2,47	2,57	2,67	2,84	3,22	1,77	0,97	-	41
19,87	42,21	32,92	16,57	8,24	3,97	0,97	0,44	56,14	26,36	0,01	42
3,23	10,18	5,10	1,73	0,55	0,39	0,00	0,00	24,47	5,25	-	43
16,51	31,92	27,65	14,67	7,59	3,49	0,89	0,41	31,42	20,79	0,01	44
0,13	0,11	0,17	0,18	0,10	0,09	0,08	0,03	0,24	0,32	-	45
0,00	-	0,00	-	-	-	-	-	2,02	-	-	46
-	-	-	-	-	-	-	-	-	-	-	47
0,33	0,73	0,54	0,24	0,14	0,06	0,04	0,05	1,86	0,21	-	48
0,06	0,12	0,06	0,04	0,05	0,04	0,05	0,05	0,09	0,11	-	49
22,50	44,47	35,34	19,32	11,01	6,74	3,90	3,76	61,88	27,65	0,01	50

lichen Sozialversicherung.

noch: Tab. 1.30 Personalausgaben nach Aufgabenbereichen und
- Beträge in

Lfd. Nr.	Aufgabenbereich ----- Art der Ausgaben	Gemeinden und Gemeinde- verbände insgesamt	zusammen	Kreisfreie Städte				
				davon mit ... Einwohnern				
				500 000 und mehr	200 000 bis unter 500 000	100 000 bis unter 200 000	50 000 bis unter 100 000	weniger als 50 000
Schulen								
51	Aufwendungen f. ehrenamtl. Tätigkeit	0,05	0,02	0,02	-	0,04	0,04	0,02
52	Dienstbezüge und dgl. 2)	90,74	206,68	287,70	161,88	130,85	118,62	73,05
53	davon: Beamte	41,01	129,03	184,67	108,17	81,09	60,18	34,24
54	Tariflich Beschäftigte	48,48	76,13	101,27	53,66	49,61	56,33	35,94
55	Sonstige Beschäftigte	1,25	1,51	1,76	0,05	0,15	2,11	2,87
56	Versorgungsbezüge	4,18	14,15	-	35,25	64,59	3,70	-
57	Beiträge zur Versorgungsrücklage	-	-	-	-	-	-	-
58	Beihilfen, Unterstützungen u. dgl.	3,36	10,76	12,51	5,61	16,72	5,54	2,70
59	Personal-Nebenausgaben	0,10	0,20	0,12	0,00	0,19	0,68	0,08
60	zusammen	98,43	231,81	300,35	202,74	212,39	128,57	75,85
Wissenschaft, Forschung, Kulturpflege								
61	Aufwendungen f. ehrenamtl. Tätigkeit	0,20	0,07	0,07	-	0,08	0,09	0,11
62	Dienstbezüge und dgl. 2)	38,35	69,82	65,40	66,64	86,60	77,40	56,23
63	davon: Beamte	2,80	6,51	5,60	4,54	8,78	7,55	7,40
64	Tariflich Beschäftigte	33,33	59,33	57,03	62,00	65,94	66,96	47,48
65	Sonstige Beschäftigte	2,22	3,98	2,76	0,10	11,88	2,89	1,35
66	Versorgungsbezüge	0,23	0,79	0,50	1,40	2,50	-	-
67	Beiträge zur Versorgungsrücklage	-	-	-	-	-	-	-
68	Beihilfen, Unterstützungen u. dgl.	0,21	0,53	0,41	0,26	0,99	0,60	0,46
69	Personal-Nebenausgaben	0,06	0,05	0,03	0,00	0,08	0,12	0,02
70	zusammen	39,06	71,26	66,42	68,31	90,25	78,21	56,82
dar.: Theater, Musikpflege, Musikschulen								
71	Aufwendungen f. ehrenamtl. Tätigkeit	0,01	0,02	0,03	-	0,01	-	-
72	Dienstbezüge und dgl. 2)	11,18	19,13	14,09	18,19	34,77	24,06	12,61
73	davon: Beamte	0,09	0,22	0,28	0,08	0,07	0,34	0,07
74	Tariflich Beschäftigte	9,95	16,76	13,60	18,11	23,19	23,05	12,50
75	Sonstige Beschäftigte	1,13	2,16	0,21	-	11,50	0,67	0,05
76	Versorgungsbezüge	0,06	0,22	0,40	0,02	0,05	-	-
77	Beiträge zur Versorgungsrücklage	-	-	-	-	-	-	-
78	Beihilfen, Unterstützungen u. dgl.	0,02	0,05	0,05	0,04	0,02	0,09	0,00
79	Personal-Nebenausgaben	0,02	0,02	0,02	-	0,03	0,03	0,00
80	zusammen	11,29	19,43	14,58	18,25	34,88	24,18	12,62
Soziale Sicherung								
81	Aufwendungen f. ehrenamtl. Tätigkeit	0,09	0,15	0,24	-	0,01	0,14	0,04
82	Dienstbezüge und dgl. 2)	207,97	275,97	344,60	198,68	251,72	158,31	183,92
83	davon: Beamte	16,80	30,32	30,48	25,10	31,34	31,36	30,26
84	Tariflich Beschäftigte	190,25	244,59	312,38	173,58	220,01	126,49	153,23
85	Sonstige Beschäftigte	0,92	1,06	1,73	0,00	0,38	0,46	0,43
86	Versorgungsbezüge	0,69	2,33	-	7,65	10,31	0,02	-
87	Beiträge zur Versorgungsrücklage	-	-	-	-	-	-	-
88	Beihilfen, Unterstützungen u. dgl.	1,11	2,36	2,06	1,27	3,85	2,26	2,39
89	Personal-Nebenausgaben	0,22	0,17	0,14	0,00	0,30	0,27	0,12
90	zusammen	210,08	280,99	347,04	207,60	266,19	161,00	186,47
dar.: Verwaltung der sozialen Angelegenheiten								
91	Aufwendungen f. ehrenamtl. Tätigkeit	0,03	0,07	0,12	-	0,01	0,01	0,00
92	Dienstbezüge und dgl. 2)	63,36	91,67	92,83	83,12	97,69	90,01	84,29
93	davon: Beamte	14,32	24,41	23,26	21,52	26,62	27,44	24,66
94	Tariflich Beschäftigte	48,97	67,20	69,48	61,60	71,05	62,52	59,62
95	Sonstige Beschäftigte	0,07	0,06	0,09	0,00	0,02	0,05	0,01
96	Versorgungsbezüge	0,57	1,94	-	6,56	8,48	0,01	-
97	Beiträge zur Versorgungsrücklage	-	-	-	-	-	-	-
98	Beihilfen, Unterstützungen u. dgl.	0,90	1,89	1,49	1,09	3,13	2,06	2,17
99	Personal-Nebenausgaben	0,08	0,05	0,02	0,00	0,08	0,15	0,07
100	zusammen	64,95	95,61	94,46	90,77	109,39	92,23	86,54

1) Ohne Verwaltungsgemeinschaften.- 2) Bezogen auf sämtliche Einwohner der jeweiligen Größenklasse.- 3) Einschl. Beiträge zu Versorgungskassen und zur gesetz-

nach Gebietskörperschaften/Gemeindegrößenklassen 1)
EUR je Einwohner 2) -

zusammen	Kreisangehörige Gemeinden davon mit ... Einwohnern							Gemeinden zusammen	Landkreise	Bezirke	Lfd. Nr.
	20 000 und mehr	10 000 bis unter 20 000	5 000 bis unter 10 000	3 000 bis unter 5 000	2 000 bis unter 3 000	1 000 bis unter 2 000	weniger als 1 000				
0,03	0,02	0,06	0,04	0,03	0,02	0,01	-	0,03	0,03	-	51
22,32	24,42	27,02	23,06	23,53	17,72	9,96	3,49	76,65	12,68	5,14	52
0,66	1,45	1,88	0,03	0,00	-	0,00	-	38,49	1,58	1,40	53
20,70	22,04	24,55	22,19	21,89	16,55	9,02	3,20	37,03	11,05	3,65	54
0,97	0,94	0,59	0,84	1,65	1,18	0,94	0,29	1,13	0,05	0,09	55
-	-	-	-	-	-	-	-	4,17	0,01	0,01	56
-	-	-	-	-	-	-	-	-	-	-	57
0,06	0,11	0,18	0,01	0,01	0,00	0,00	0,00	3,21	0,13	0,06	58
0,03	0,00	0,06	0,03	0,05	0,02	0,00	0,00	0,08	0,02	0,01	59
22,45	24,55	27,31	23,14	23,63	17,77	9,98	3,49	84,15	12,87	5,21	60
0,10	0,11	0,11	0,12	0,09	0,06	0,05	0,01	0,09	0,16	0,00	61
17,98	43,60	31,32	12,25	4,00	2,77	3,24	1,29	33,26	5,27	1,38	62
0,46	1,42	0,95	0,09	0,03	0,00	-	-	2,24	0,64	0,11	63
16,39	41,50	28,59	10,31	3,64	2,38	2,53	1,25	29,04	4,32	1,24	64
1,14	0,67	1,78	1,85	0,32	0,38	0,71	0,04	1,98	0,31	0,03	65
-	-	-	-	-	-	-	-	0,23	-	0,00	66
-	-	-	-	-	-	-	-	-	-	-	67
0,04	0,11	0,08	0,03	0,00	0,00	0,00	0,00	0,18	0,03	0,01	68
0,03	0,01	0,09	0,01	0,00	0,00	0,00	-	0,03	0,04	0,00	69
18,15	43,83	31,60	12,40	4,09	2,83	3,30	1,30	33,80	5,49	1,39	70
0,01	0,00	0,00	0,03	0,01	-	0,02	-	0,01	0,00	-	71
6,52	17,21	10,48	5,24	0,69	0,74	0,76	0,03	10,23	1,15	0,13	72
0,02	0,10	0,01	0,00	0,01	-	-	-	0,08	-	0,02	73
5,95	17,01	9,94	3,87	0,66	0,61	0,25	-	9,14	1,01	0,11	74
0,55	0,10	0,53	1,37	0,02	0,14	0,51	0,03	1,02	0,15	0,01	75
-	-	-	-	-	-	-	-	0,06	-	-	76
-	-	-	-	-	-	-	-	-	-	-	77
0,00	0,01	0,00	0,01	0,00	0,00	-	-	0,02	0,00	0,00	78
0,00	0,01	0,00	0,00	-	-	-	-	0,01	0,01	0,00	79
6,54	17,22	10,49	5,28	0,70	0,74	0,78	0,03	10,33	1,17	0,13	80
0,05	0,02	0,07	0,04	0,04	0,07	0,05	-	0,08	0,02	-	81
116,18	96,03	120,40	117,88	116,74	116,02	133,73	96,97	163,27	48,83	10,27	82
0,11	0,52	0,11	0,02	0,01	-	-	-	9,01	6,51	3,20	83
115,30	95,04	119,84	117,14	115,90	114,67	132,16	95,98	153,40	42,24	7,06	84
0,77	0,47	0,44	0,71	0,83	1,35	1,57	0,98	0,86	0,08	0,00	85
0,00	-	-	-	-	0,01	-	-	0,69	0,00	-	86
-	-	-	-	-	-	-	-	-	-	-	87
0,04	0,06	0,04	0,03	0,02	0,02	0,05	0,01	0,72	0,32	0,16	88
0,11	0,02	0,10	0,07	0,22	0,15	0,14	0,05	0,13	0,11	0,01	89
116,38	96,13	120,61	118,02	117,03	116,28	133,97	97,03	164,88	49,28	10,44	90
-	-	-	-	-	-	-	-	0,02	0,02	-	91
-	-	-	-	-	-	-	-	27,01	37,06	10,21	92
-	-	-	-	-	-	-	-	7,19	5,56	3,20	93
-	-	-	-	-	-	-	-	19,80	31,43	7,00	94
-	-	-	-	-	-	-	-	0,02	0,07	0,00	95
-	-	-	-	-	-	-	-	0,57	0,00	-	96
-	-	-	-	-	-	-	-	-	-	-	97
-	-	-	-	-	-	-	-	0,56	0,27	0,16	98
-	-	-	-	-	-	-	-	0,02	0,08	0,01	99
-	-	-	-	-	-	-	-	28,17	37,42	10,38	100

lichen Sozialversicherung.

noch: Tab. 1.30 Personalausgaben nach Aufgabenbereichen und
- Beträge in

Lfd. Nr.	Aufgabenbereich ----- Art der Ausgaben	Gemeinden und Gemeinde- verbände insgesamt	zusammen	Kreisfreie Städte				
				davon mit ... Einwohnern				
				500 000 und mehr	200 000 bis unter 500 000	100 000 bis unter 200 000	50 000 bis unter 100 000	weniger als 50 000
Soziale Einrichtungen								
101	Aufwendungen f. ehrenamtl. Tätigkeit	0,02	0,01	0,01	-	0,00	0,01	0,01
102	Dienstbezüge und dgl. 2)	4,58	10,92	18,96	0,00	2,51	3,35	2,44
103	davon: Beamte	0,42	1,26	2,28	-	0,28	0,22	-
104	Tariflich Beschäftigte	4,14	9,63	16,64	0,00	2,23	3,05	2,44
105	Sonstige Beschäftigte	0,02	0,03	0,04	-	0,01	0,08	-
106	Versorgungsbezüge	0,00	0,00	-	-	0,00	-	-
107	Beiträge zur Versorgungsrücklage	-	-	-	-	-	-	-
108	Beihilfen, Unterstützungen u. dgl.	0,03	0,08	0,15	-	0,01	0,04	-
109	Personal-Nebenausgaben	0,02	0,00	0,00	-	0,00	0,02	0,01
110	zusammen	4,64	11,01	19,12	0,00	2,52	3,42	2,46
Sonstige Einrichtungen der Jugendhilfe								
111	Aufwendungen f. ehrenamtl. Tätigkeit	0,02	0,01	0,01	-	-	0,01	0,00
112	Dienstbezüge und dgl. 2)	127,33	155,00	216,91	113,85	126,28	41,87	71,46
113	davon: Beamte	0,69	2,13	3,14	3,58	0,64	0,05	1,21
114	Tariflich Beschäftigte	125,84	152,00	212,34	110,28	125,30	41,53	69,88
115	Sonstige Beschäftigte	0,79	0,88	1,43	-	0,34	0,30	0,37
116	Versorgungsbezüge	0,04	0,13	-	1,09	0,28	0,01	-
117	Beiträge zur Versorgungsrücklage	-	-	-	-	-	-	-
118	Beihilfen, Unterstützungen u. dgl.	0,09	0,19	0,30	0,19	0,10	0,00	0,04
119	Personal-Nebenausgaben	0,09	0,09	0,09	-	0,18	0,07	0,03
120	zusammen	127,56	155,42	217,31	115,13	126,84	41,96	71,53
Gesundheit, Sport, Erholung								
121	Aufwendungen f. ehrenamtl. Tätigkeit	0,03	0,00	0,00	-	-	-	-
122	Dienstbezüge und dgl. 2)	33,15	54,79	53,34	71,04	63,55	47,11	45,69
123	davon: Beamte	2,95	5,54	6,02	2,61	7,41	3,98	4,26
124	Tariflich Beschäftigte	29,32	47,24	43,90	68,40	55,19	42,66	41,20
125	Sonstige Beschäftigte	0,88	2,02	3,42	0,03	0,95	0,47	0,23
126	Versorgungsbezüge	0,39	1,27	1,35	0,98	2,93	0,01	-
127	Beiträge zur Versorgungsrücklage	-	-	-	-	-	-	-
128	Beihilfen, Unterstützungen u. dgl.	0,41	0,57	0,53	0,13	0,81	0,51	0,79
129	Personal-Nebenausgaben	0,05	0,09	0,09	0,00	0,12	0,06	0,10
130	zusammen	34,02	56,72	55,31	72,15	67,41	47,70	46,58
dar.: Krankenhäuser								
131	Aufwendungen f. ehrenamtl. Tätigkeit	-	-	-	-	-	-	-
132	Dienstbezüge und dgl. 2)	1,55	0,76	0,80	0,36	0,10	1,55	0,94
133	davon: Beamte	1,26	0,74	0,80	-	0,10	1,55	0,94
134	Tariflich Beschäftigte	0,25	0,03	-	0,36	-	-	-
135	Sonstige Beschäftigte	0,04	0,00	0,00	-	-	-	-
136	Versorgungsbezüge	0,29	0,92	1,35	-	1,32	0,01	-
137	Beiträge zur Versorgungsrücklage	-	-	-	-	-	-	-
138	Beihilfen, Unterstützungen u. dgl.	0,29	0,21	0,19	-	0,14	0,38	0,41
139	Personal-Nebenausgaben	0,00	-	-	-	-	-	-
140	zusammen	2,14	1,90	2,34	0,36	1,56	1,94	1,35
Park- und Gartenanlagen								
141	Aufwendungen f. ehrenamtl. Tätigkeit	0,00	-	-	-	-	-	-
142	Dienstbezüge und dgl. 2)	11,41	24,36	17,39	26,11	40,49	28,65	25,72
143	davon: Beamte	0,16	0,54	0,54	-	1,03	0,62	0,03
144	Tariflich Beschäftigte	11,18	23,81	16,85	26,11	39,43	28,03	25,67
145	Sonstige Beschäftigte	0,07	0,01	-	-	0,02	0,00	0,02
146	Versorgungsbezüge	0,02	0,06	-	0,16	0,30	-	-
147	Beiträge zur Versorgungsrücklage	-	-	-	-	-	-	-
148	Beihilfen, Unterstützungen u. dgl.	0,01	0,04	0,04	-	0,11	0,01	0,00
149	Personal-Nebenausgaben	0,01	0,04	0,04	-	0,03	0,05	0,03
150	zusammen	11,45	24,50	17,47	26,27	40,93	28,71	25,75

1) Ohne Verwaltungsgemeinschaften.- 2) Bezogen auf sämtliche Einwohner der jeweiligen Größenklasse.- 3) Einschl. Beiträge zu Versorgungskassen und zur gesetz-

nach Gebietskörperschaften/Gemeindegrößenklassen 1)
EUR je Einwohner 2) -

zusammen	Kreisangehörige Gemeinden davon mit ... Einwohnern							Gemeinden zusammen	Landkreise	Bezirke	Lfd. Nr.
	20 000 und mehr	10 000 bis unter 20 000	5 000 bis unter 10 000	3 000 bis unter 5 000	2 000 bis unter 3 000	1 000 bis unter 2 000	weniger als 1 000				
0,02	0,01	0,02	0,02	0,02	0,02	0,03	-	0,01	0,00	-	101
1,52	3,27	1,90	0,50	2,15	0,70	0,41	0,25	4,29	0,41	-	102
0,03	0,11	0,06	0,00	-	-	-	-	0,39	0,03	-	103
1,47	3,09	1,81	0,50	2,14	0,69	0,41	0,25	3,88	0,37	-	104
0,02	0,07	0,02	0,00	0,01	0,02	0,00	0,00	0,02	-	-	105
-	-	-	-	-	-	-	-	0,00	-	-	106
-	-	-	-	-	-	-	-	-	-	-	107
0,00	0,01	0,01	0,00	0,00	-	-	-	0,03	0,00	-	108
0,02	0,00	0,02	0,00	0,12	0,00	-	-	0,02	0,00	-	109
1,57	3,29	1,94	0,52	2,28	0,72	0,45	0,25	4,35	0,41	-	110
0,03	0,01	0,05	0,02	0,02	0,05	0,02	-	0,02	0,00	-	111
114,66	92,76	118,50	117,37	114,59	115,32	133,32	96,71	126,55	1,02	0,06	112
0,08	0,41	0,05	0,02	0,01	-	-	-	0,68	0,02	-	113
113,83	91,95	118,03	116,65	113,77	113,98	131,75	95,73	125,08	1,00	0,06	114
0,75	0,41	0,41	0,71	0,82	1,33	1,57	0,98	0,79	0,00	-	115
0,00	-	-	-	-	0,01	-	-	0,04	-	-	116
-	-	-	-	-	-	-	-	-	-	-	117
0,03	0,05	0,03	0,03	0,02	0,02	0,05	0,01	0,08	0,01	-	118
0,09	0,02	0,08	0,07	0,11	0,15	0,14	0,05	0,09	0,00	0,00	119
114,81	92,84	118,67	117,50	114,74	115,56	133,53	96,78	126,78	1,03	0,06	120
0,03	0,00	0,01	0,04	0,03	0,06	0,03	0,02	0,02	0,01	0,00	121
15,34	23,00	19,87	15,59	12,92	7,04	5,33	4,23	26,97	7,29	1,04	122
0,11	0,26	0,27	0,01	0,02	0,00	-	-	1,71	0,44	0,93	123
14,87	22,66	19,38	15,21	12,01	6,79	5,05	3,66	24,41	6,82	0,10	124
0,37	0,09	0,22	0,37	0,89	0,25	0,28	0,57	0,85	0,03	0,00	125
-	-	-	-	-	-	-	-	0,37	-	0,02	126
-	-	-	-	-	-	-	-	-	-	-	127
0,01	0,01	0,04	0,01	0,01	0,00	0,00	-	0,18	0,06	0,19	128
0,01	0,00	0,01	0,01	0,01	0,00	0,00	0,00	0,03	0,02	0,00	129
15,39	23,02	19,92	15,65	12,97	7,10	5,36	4,25	27,57	7,38	1,25	130
-	-	-	-	-	-	-	-	-	-	-	131
0,43	-	0,17	0,00	2,23	-	-	-	0,53	0,13	0,93	132
0,04	-	0,16	-	-	-	-	-	0,24	0,12	0,93	133
0,33	-	0,01	0,00	1,88	-	-	-	0,24	0,01	-	134
0,06	-	-	-	0,35	-	-	-	0,04	-	-	135
-	-	-	-	-	-	-	-	0,27	-	0,02	136
-	-	-	-	-	-	-	-	-	-	-	137
0,01	-	0,02	-	0,01	-	-	-	0,07	0,05	0,19	138
0,00	-	-	-	0,01	-	-	-	0,00	-	-	139
0,44	-	0,19	0,00	2,25	-	-	-	0,87	0,18	1,14	140
0,00	-	0,00	0,00	0,00	0,01	0,00	-	0,00	-	-	141
5,76	12,13	8,42	4,31	3,02	2,42	1,89	2,28	11,24	0,24	-	142
0,01	0,00	0,03	-	0,00	-	-	-	0,16	-	-	143
5,66	12,08	8,32	4,18	2,91	2,38	1,81	1,94	11,01	0,24	-	144
0,09	0,05	0,08	0,12	0,11	0,04	0,08	0,33	0,07	0,00	-	145
-	-	-	-	-	-	-	-	0,02	-	-	146
-	-	-	-	-	-	-	-	-	-	-	147
0,00	0,00	0,00	0,00	0,00	0,00	0,00	-	0,01	0,00	-	148
0,00	-	0,00	0,00	-	0,00	0,00	-	0,01	0,00	-	149
5,76	12,13	8,43	4,31	3,02	2,43	1,90	2,28	11,28	0,24	-	150

lichen Sozialversicherung.

noch: Tab. 1.30 Personalausgaben nach Aufgabenbereichen und
- Beträge in

Lfd. Nr.	Aufgabenbereich ----- Art der Ausgaben	Gemeinden und Gemeinde- verbände insgesamt	zusammen	Kreisfreie Städte				
				davon mit ... Einwohnern				
				500 000 und mehr	200 000 bis unter 500 000	100 000 bis unter 200 000	50 000 bis unter 100 000	weniger als 50 000
Bau- und Wohnungswesen, Verkehr								
151	Aufwendungen f. ehrenamtl. Tätigkeit	0,05	0,04	0,04	0,04	-	0,05	0,09
152	Dienstbezüge und dgl. 2)	99,74	138,24	146,31	99,87	141,55	143,49	113,10
153	davon: Beamte	12,68	23,83	24,03	17,09	27,66	22,59	23,09
154	Tariflich Beschäftigte	86,86	114,32	122,14	82,77	113,83	120,82	89,98
155	Sonstige Beschäftigte	0,19	0,09	0,14	0,01	0,05	0,08	0,03
156	Versorgungsbezüge	0,52	1,77	- 0,01	5,12	8,20	-	-
157	Beiträge zur Versorgungsrücklage	-	-	-	-	-	-	-
158	Beihilfen, Unterstützungen u. dgl.	1,01	1,88	1,54	0,85	3,17	2,13	1,86
159	Personal-Nebenausgaben	0,08	0,11	0,07	0,00	0,11	0,28	0,22
160	zusammen	101,40	142,04	147,94	105,88	153,03	145,96	115,27
dar.:Bauverwaltung,städtebaul.Planung,Städte- bauförderung, Vermessung, Bauordnung								
161	Aufwendungen f. ehrenamtl. Tätigkeit	0,05	0,03	0,03	0,04	-	0,05	0,09
162	Dienstbezüge und dgl. 2)	55,24	81,44	80,12	70,72	85,72	88,99	78,74
163	davon: Beamte	10,62	18,54	16,70	14,89	23,52	20,23	20,00
164	Tariflich Beschäftigte	44,56	62,83	63,33	55,83	62,15	68,68	58,71
165	Sonstige Beschäftigte	0,05	0,07	0,10	0,01	0,05	0,08	0,03
166	Versorgungsbezüge	0,42	1,42	- 0,01	4,37	6,48	-	-
167	Beiträge zur Versorgungsrücklage	-	-	-	-	-	-	-
168	Beihilfen, Unterstützungen u. dgl.	0,85	1,48	1,07	0,74	2,55	1,95	1,68
169	Personal-Nebenausgaben	0,03	0,04	0,03	0,00	0,03	0,17	0,02
170	zusammen	56,59	84,41	81,23	75,88	94,77	91,16	80,53
Straßen, Wege, Brücken								
171	Aufwendungen f. ehrenamtl. Tätigkeit	0,00	-	-	-	-	-	-
172	Dienstbezüge und dgl. 2)	32,54	23,78	17,44	12,07	37,09	34,75	27,76
173	davon: Beamte	0,60	1,25	0,99	-	2,70	0,72	1,83
174	Tariflich Beschäftigte	31,81	22,53	16,45	12,07	34,39	34,03	25,93
175	Sonstige Beschäftigte	0,12	0,00	-	-	-	0,00	-
176	Versorgungsbezüge	0,06	0,21	-	0,08	1,20	-	-
177	Beiträge zur Versorgungsrücklage	-	-	-	-	-	-	-
178	Beihilfen, Unterstützungen u. dgl.	0,07	0,13	0,07	-	0,42	0,10	0,11
179	Personal-Nebenausgaben	0,03	0,04	0,03	-	0,05	0,06	0,05
180	zusammen	32,71	24,16	17,54	12,15	38,75	34,92	27,91
Öffentliche Einrichtungen, Wirtschaftsförderu								
181	Aufwendungen f. ehrenamtl. Tätigkeit	0,02	0,00	-	-	-	0,00	-
182	Dienstbezüge und dgl. 2)	75,51	45,80	26,46	31,49	60,51	58,87	113,25
183	davon: Beamte	2,17	4,19	3,42	3,92	6,36	3,71	5,30
184	Tariflich Beschäftigte	72,63	41,49	22,86	27,57	54,14	55,05	107,74
185	Sonstige Beschäftigte	0,72	0,13	0,18	0,01	0,01	0,12	0,21
186	Versorgungsbezüge	0,27	0,90	0,64	1,89	2,53	-	-
187	Beiträge zur Versorgungsrücklage	-	-	-	-	-	-	-
188	Beihilfen, Unterstützungen u. dgl.	0,22	0,41	0,31	0,33	0,89	0,29	0,36
189	Personal-Nebenausgaben	0,08	0,09	0,01	0,00	0,07	0,12	0,49
190	zusammen	76,09	47,21	27,43	33,71	64,01	59,28	114,10
dar.: Abwasserbeseitigung								
191	Aufwendungen f. ehrenamtl. Tätigkeit	0,00	-	-	-	-	-	-
192	Dienstbezüge und dgl. 2)	9,57	5,06	-	-	10,68	14,58	12,39
193	davon: Beamte	0,19	0,45	-	-	1,94	0,40	0,64
194	Tariflich Beschäftigte	9,34	4,61	-	-	8,74	14,17	11,75
195	Sonstige Beschäftigte	0,04	-	-	-	-	-	-
196	Versorgungsbezüge	0,04	0,13	-	-	0,77	-	-
197	Beiträge zur Versorgungsrücklage	-	-	-	-	-	-	-
198	Beihilfen, Unterstützungen u. dgl.	0,02	0,05	-	-	0,28	0,01	-
199	Personal-Nebenausgaben	0,01	0,02	-	-	0,01	0,00	0,15
200	zusammen	9,64	5,26	-	-	11,74	14,59	12,54

1) Ohne Verwaltungsgemeinschaften.- 2) Bezogen auf sämtliche Einwohner der jeweiligen Größenklasse.- 3) Einschl. Beiträge zu Versorgungskassen und zur gesetz-

nach Gebietskörperschaften/Gemeindegrößenklassen 1)
EUR je Einwohner 2) -

zusammen	Kreisangehörige Gemeinden davon mit ... Einwohnern							Gemeinden zusammen	Landkreise	Bezirke	Lfd. Nr.
	20 000 und mehr	10 000 bis unter 20 000	5 000 bis unter 10 000	3 000 bis unter 5 000	2 000 bis unter 3 000	1 000 bis unter 2 000	weniger als 1 000				
0,04	0,02	0,03	0,07	0,04	0,04	0,05	0,04	0,04	0,01	-	151
55,57	72,54	66,22	57,03	44,23	40,61	37,62	29,48	79,93	27,54	0,38	152
5,04	11,33	8,81	4,10	1,46	0,41	0,13	-	10,57	2,90	0,07	153
50,33	61,15	57,34	52,79	42,44	39,90	36,99	28,61	69,19	24,61	0,31	154
0,21	0,07	0,08	0,14	0,34	0,29	0,50	0,87	0,17	0,03	-	155
0,00	0,02	-	-	-	-	-	-	0,52	-	-	156
-	-	-	-	-	-	-	-	-	-	-	157
0,46	0,94	0,76	0,48	0,14	0,03	0,04	0,01	0,88	0,18	0,00	158
0,03	0,01	0,05	0,01	0,02	0,02	0,04	0,02	0,05	0,04	0,00	159
56,11	73,54	67,06	57,58	44,44	40,69	37,75	29,55	81,43	27,77	0,38	160
0,04	0,02	0,03	0,06	0,04	0,04	0,05	0,04	0,04	0,01	-	161
30,30	58,77	50,63	30,34	11,41	3,00	0,42	0,02	45,37	13,46	0,38	162
4,92	10,97	8,65	4,01	1,42	0,40	0,13	-	8,93	2,31	0,07	163
25,34	47,74	41,93	26,27	9,97	2,59	0,25	-	36,39	11,15	0,31	164
0,04	0,06	0,05	0,05	0,01	0,01	0,04	0,02	0,05	0,00	-	165
-	-	-	-	-	-	-	-	0,42	-	-	166
-	-	-	-	-	-	-	-	-	-	-	167
0,44	0,90	0,74	0,46	0,13	0,02	-	-	0,75	0,15	0,00	168
0,01	0,01	0,03	0,01	0,00	0,00	-	-	0,02	0,02	0,00	169
30,80	59,71	51,42	30,86	11,58	3,05	0,47	0,06	46,60	13,63	0,38	170
0,00	0,00	-	0,00	0,00	-	0,01	-	0,00	0,00	-	171
23,36	9,89	13,75	24,92	31,38	36,38	36,07	28,40	23,48	12,84	-	172
0,09	0,26	0,14	0,07	0,03	0,01	-	-	0,44	0,24	-	173
23,11	9,63	13,59	24,78	31,06	36,13	35,64	27,58	22,94	12,58	-	174
0,15	0,00	0,02	0,08	0,30	0,24	0,44	0,81	0,11	0,03	-	175
0,00	0,02	-	-	-	-	-	-	0,06	-	-	176
-	-	-	-	-	-	-	-	-	-	-	177
0,02	0,04	0,02	0,01	0,02	0,01	0,04	0,01	0,05	0,02	-	178
0,01	0,00	0,02	0,01	0,01	0,01	0,03	0,02	0,02	0,02	-	179
23,39	9,95	13,78	24,94	31,42	36,41	36,15	28,42	23,62	12,88	-	180
0,02	0,01	0,01	0,01	0,01	0,06	0,05	0,00	0,01	0,01	-	181
77,22	78,13	94,81	79,85	67,54	59,45	60,26	70,46	67,96	10,15	0,40	182
0,39	0,72	0,83	0,20	0,13	0,15	0,00	-	1,51	0,89	0,04	183
75,88	77,02	93,56	78,65	66,12	57,79	58,52	68,33	65,74	9,25	0,36	184
0,95	0,39	0,42	0,99	1,30	1,51	1,74	2,13	0,71	0,01	0,00	185
0,00	-	-	-	0,00	-	-	-	0,27	-	0,00	186
-	-	-	-	-	-	-	-	-	-	-	187
0,07	0,09	0,12	0,08	0,02	0,03	0,01	0,02	0,17	0,07	0,00	188
0,06	0,01	0,06	0,07	0,07	0,07	0,04	0,04	0,07	0,01	0,00	189
77,36	78,24	95,00	80,01	67,64	59,61	60,36	70,52	68,47	10,24	0,40	190
0,00	-	-	-	0,00	0,01	0,02	-	0,00	-	-	191
11,46	8,90	11,02	13,47	12,17	10,84	10,23	12,06	9,57	-	-	192
0,08	0,14	0,13	0,06	0,07	0,05	0,00	-	0,19	-	-	193
11,32	8,76	10,88	13,36	12,02	10,69	10,08	11,51	9,34	-	-	194
0,06	0,01	0,01	0,06	0,09	0,09	0,14	0,55	0,04	-	-	195
-	-	-	-	-	-	-	-	0,04	-	-	196
-	-	-	-	-	-	-	-	-	-	-	197
0,01	0,02	0,01	0,01	0,00	0,01	0,00	0,00	0,02	-	-	198
0,01	0,00	0,02	0,01	0,02	0,00	0,00	0,00	0,01	-	-	199
11,48	8,93	11,04	13,49	12,20	10,86	10,25	12,06	9,64	-	-	200

lichen Sozialversicherung.

noch: Tab. 1.30 Personalausgaben nach Aufgabenbereichen und
- Beträge in

Lfd. Nr.	Aufgabenbereich ----- Art der Ausgaben	Gemeinden und Gemeinde- verbände insgesamt	Kreisfreie Städte					
			zusammen	davon mit ... Einwohnern				
				500 000 und mehr	200 000 bis unter 500 000	100 000 bis unter 200 000	50 000 bis unter 100 000	weniger als 50 000
Abfallbeseitigung								
201	Aufwendungen f. ehrenamtl. Tätigkeit	0,00	-	-	-	-	-	-
202	Dienstbezüge und dgl. 2)	6,95	4,72	-	-	14,65	12,22	5,56
203	davon: Beamte	0,40	0,13	-	-	0,47	0,14	0,37
204	Tariflich Beschäftigte	6,31	4,58	-	-	14,18	12,02	5,19
205	Sonstige Beschäftigte	0,25	0,01	-	-	0,00	0,06	-
206	Versorgungsbezüge	0,01	0,03	-	-	0,20	-	-
207	Beiträge zur Versorgungsrücklage	-	-	-	-	-	-	-
208	Beihilfen, Unterstützungen u. dgl.	0,04	0,02	-	-	0,07	0,01	0,02
209	Personal-Nebenausgaben	0,01	0,00	-	-	0,03	0,00	0,00
210	zusammen	7,01	4,78	-	-	14,95	12,23	5,58
Hilfsbetriebe der Verwaltung								
211	Aufwendungen f. ehrenamtl. Tätigkeit	0,00	-	-	-	-	-	-
212	Dienstbezüge und dgl. 2)	40,73	11,17	-	2,19	15,86	10,75	67,96
213	davon: Beamte	0,08	0,13	-	-	0,33	0,21	0,50
214	Tariflich Beschäftigte	40,45	11,03	-	2,19	15,53	10,53	67,46
215	Sonstige Beschäftigte	0,20	0,00	-	-	0,01	0,01	0,00
216	Versorgungsbezüge	0,01	0,02	-	-	0,13	-	-
217	Beiträge zur Versorgungsrücklage	-	-	-	-	-	-	-
218	Beihilfen, Unterstützungen u. dgl.	0,03	0,01	-	-	0,05	0,00	0,03
219	Personal-Nebenausgaben	0,04	0,05	-	-	0,02	0,08	0,32
220	zusammen	40,80	11,25	-	2,19	16,06	10,82	68,31
Wirtschaftliche Unternehmen, Allgemeines Grund- und Sondervermögen								
221	Aufwendungen f. ehrenamtl. Tätigkeit	0,01	0,00	-	-	0,00	-	-
222	Dienstbezüge und dgl. 2)	13,94	7,75	5,76	9,75	5,31	12,09	14,69
223	davon: Beamte	0,59	0,89	0,47	2,20	0,85	1,46	1,38
224	Tariflich Beschäftigte	13,18	6,81	5,23	7,54	4,45	10,59	13,21
225	Sonstige Beschäftigte	0,17	0,05	0,06	0,01	-	0,03	0,10
226	Versorgungsbezüge	0,14	0,46	0,14	4,27	0,33	-	0,06
227	Beiträge zur Versorgungsrücklage	-	-	-	-	-	-	-
228	Beihilfen, Unterstützungen u. dgl.	0,08	0,13	0,05	0,76	0,13	0,11	0,11
229	Personal-Nebenausgaben	0,02	0,01	0,00	-	0,01	0,01	0,01
230	zusammen	14,18	8,35	5,95	14,77	5,79	12,21	14,87
Insgesamt								
231	Aufwendungen f. ehrenamtl. Tätigkeit	15,30	7,29	5,93	5,93	7,15	9,82	12,06
232	Dienstbezüge und dgl. 2)	822,05	1 126,12	1 254,80	921,19	1 076,93	954,52	938,26
233	davon: Beamte	171,87	343,95	396,86	274,52	321,09	287,23	241,05
234	Tariflich Beschäftigte	642,03	772,04	846,06	646,45	741,60	659,99	691,70
235	Sonstige Beschäftigte	8,14	10,12	11,88	0,22	14,24	7,29	5,52
236	Versorgungsbezüge	44,29	148,95	213,12	170,65	145,21	8,78	0,94
237	Beiträge zur Versorgungsrücklage	-	-	-	-	-	-	-
238	Beihilfen, Unterstützungen u. dgl.	23,60	52,38	65,75	42,80	48,24	30,87	27,39
239	Personal-Nebenausgaben	2,37	1,93	0,65	0,06	3,81	4,29	3,50
240	Insgesamt	907,61	1 336,66	1 540,25	1 140,63	1 281,35	1 008,29	982,15
241	darunter Personalausgaben der Verwaltung im engeren Sinne 3)	385,89	484,27	488,43	418,60	486,58	486,89	505,18

1) Ohne Verwaltungsgemeinschaften.- 2) Bezogen auf sämtliche Einwohner der jeweiligen Größenklasse.- 3) Einschl. Beiträge zu Versorgungskassen und zur gesetz-

nach Gebietskörperschaften/Gemeindegrößenklassen 1)
EUR je Einwohner 2) -

zusammen	Kreisangehörige Gemeinden davon mit ... Einwohnern							Gemeinden zusammen	Landkreise	Bezirke	Lfd. Nr.
	20 000 und mehr	10 000 bis unter 20 000	5 000 bis unter 10 000	3 000 bis unter 5 000	2 000 bis unter 3 000	1 000 bis unter 2 000	weniger als 1 000				
0,00	-	-	0,00	0,00	0,00	0,00	-	0,00	0,00	-	201
2,60	2,97	2,92	2,44	2,54	2,35	2,05	2,03	3,22	5,29	-	202
0,04	0,07	0,12	0,00	0,00	-	-	-	0,07	0,47	-	203
2,22	2,71	2,68	1,97	2,02	1,90	1,73	1,81	2,91	4,81	-	204
0,34	0,19	0,13	0,47	0,52	0,46	0,33	0,23	0,24	0,00	-	205
-	-	-	-	-	-	-	-	0,01	-	-	206
-	-	-	-	-	-	-	-	-	-	-	207
0,00	0,01	0,01	0,00	0,00	0,00	0,00	-	0,01	0,04	-	208
0,00	0,00	0,00	0,00	0,00	0,01	0,01	-	0,00	0,01	-	209
2,60	2,98	2,93	2,44	2,54	2,36	2,06	2,03	3,24	5,34	-	210
0,00	-	-	0,00	0,01	0,00	0,00	-	0,00	-	-	211
52,69	50,66	67,93	54,12	44,67	39,69	41,18	50,58	40,45	0,40	-	212
0,06	0,06	0,22	0,00	-	-	-	-	0,08	-	-	213
52,34	50,58	67,59	53,92	44,27	39,16	40,38	49,95	40,17	0,40	-	214
0,28	0,02	0,12	0,20	0,40	0,54	0,80	0,63	0,20	-	-	215
0,00	-	-	-	0,00	-	-	-	0,01	-	0,00	216
-	-	-	-	-	-	-	-	-	-	-	217
0,03	0,04	0,06	0,03	0,01	0,01	0,01	0,01	0,03	0,00	-	218
0,04	0,00	0,02	0,06	0,04	0,07	0,03	0,04	0,04	-	-	219
52,76	50,69	68,01	54,22	44,73	39,77	41,22	50,64	40,52	0,40	0,00	220
0,01	0,00	0,00	0,01	0,00	0,02	0,02	0,01	0,01	-	-	221
16,07	12,58	15,67	21,70	15,24	13,99	11,44	11,47	13,62	0,39	0,05	222
0,43	0,56	0,71	0,44	0,30	0,27	0,00	-	0,57	0,03	-	223
15,42	11,92	14,88	21,12	14,59	13,42	10,89	10,40	12,88	0,36	0,05	224
0,22	0,10	0,09	0,14	0,35	0,30	0,55	1,06	0,17	0,00	0,00	225
-	-	-	-	-	-	-	-	0,14	-	-	226
-	-	-	-	-	-	-	-	-	-	-	227
0,05	0,07	0,05	0,06	0,05	0,05	0,00	0,00	0,07	0,00	-	228
0,02	0,01	0,01	0,01	0,02	0,00	0,12	0,00	0,02	0,00	0,00	229
16,15	12,66	15,73	21,78	15,31	14,06	11,59	11,48	13,85	0,39	0,05	230
15,40	9,07	7,90	8,46	11,98	25,29	51,73	73,97	13,01	2,66	0,41	231
476,08	570,64	554,31	481,28	439,82	383,65	307,58	236,74	667,64	185,77	23,38	232
56,22	74,13	61,65	56,84	59,65	52,19	18,24	2,62	141,01	32,76	7,75	233
414,00	493,41	488,54	418,61	373,28	324,03	278,96	222,44	519,50	151,79	15,47	234
5,86	3,10	4,11	5,83	6,89	7,44	10,39	11,68	7,12	1,21	0,17	235
0,25	0,41	0,19	0,22	0,26	0,41	0,14	0,05	44,07	0,26	0,03	236
-	-	-	-	-	-	-	-	-	-	-	237
7,05	9,76	8,63	7,44	6,49	5,01	1,74	0,54	20,41	3,50	0,73	238
1,45	1,84	2,09	1,30	1,36	0,80	0,62	0,32	1,59	1,03	0,05	239
500,25	591,72	573,13	498,71	459,90	415,17	361,82	311,61	746,72	193,22	24,61	240
195,13	281,16	231,26	187,27	174,26	148,99	90,82	84,11	280,33	126,83	16,10	241

lichen Sozialversicherung.

Tab. 1.31 Personalausgaben nach Aufgabenbereichen und
- Beträge in

Lfd. Nr.	Aufgabenbereich ----- Art der Ausgaben	Gemeinden und Gemeinde- verbände insgesamt	Kreisfreie Städte					
			zusammen	davon mit ... Einwohnern				
				500 000 und mehr	200 000 bis unter 500 000	100 000 bis unter 200 000	50 000 bis unter 100 000	weniger als 50 000
Allgemeine Verwaltung								
1	Aufwendungen f. ehrenamtl. Tätigkeit	166 744	24 644	10 360	1 699	4 509	4 403	3 672
2	Dienstbezüge und dgl. 2)	2 729 816	713 788	347 460	41 997	132 931	99 641	91 759
3	davon: Beamte	902 468	264 924	119 246	13 614	52 366	41 549	38 149
4	Tariflich Beschäftigte	1 809 129	445 839	225 452	28 377	80 441	57 979	53 590
5	Sonstige Beschäftigte	18 219	3 025	2 762	6	123	113	20
6	Versorgungsbezüge	471 652	466 826	419 962	27 213	17 604	1 839	208
7	Beiträge zur Versorgungsrücklage	-	-	-	-	-	-	-
8	Beihilfen, Unterstützungen u. dgl.	206 738	117 105	85 916	8 694	8 039	8 272	6 184
9	Personal-Nebenausgaben	21 836	4 040	201	13	1 741	1 242	844
10	zusammen	3 596 786	1 326 404	863 899	79 617	164 823	115 397	102 668
dar.: Gemeindeorgane								
11	Aufwendungen f. ehrenamtl. Tätigkeit	144 060	16 247	6 602	1 544	3 551	2 653	1 897
12	Dienstbezüge und dgl. 2)	257 761	24 150	7 698	2 651	8 254	3 753	1 795
13	davon: Beamte	217 558	11 958	3 539	976	4 126	2 103	1 214
14	Tariflich Beschäftigte	34 696	12 166	4 159	1 668	4 128	1 642	569
15	Sonstige Beschäftigte	5 507	26	-	6	0	8	12
16	Versorgungsbezüge	2 424	1 508	-	290	1 219	-	-
17	Beiträge zur Versorgungsrücklage	-	-	-	-	-	-	-
18	Beihilfen, Unterstützungen u. dgl.	17 868	975	229	48	466	133	99
19	Personal-Nebenausgaben	236	10	0	0	3	7	0
20	zusammen	422 350	42 892	14 529	4 533	13 492	6 546	3 791
Hauptverwaltung								
21	Aufwendungen f. ehrenamtl. Tätigkeit	16 108	6 506	2 472	6	717	1 648	1 663
22	Dienstbezüge und dgl. 2)	1 446 665	369 871	157 129	10 072	73 893	65 306	63 471
23	davon: Beamte	419 384	138 791	56 290	3 770	28 330	25 611	24 790
24	Tariflich Beschäftigte	1 017 529	228 151	98 134	6 302	45 452	39 591	38 673
25	Sonstige Beschäftigte	9 752	2 929	2 705	-	112	104	7
26	Versorgungsbezüge	116 574	112 819	99 770	1 127	9 874	1 839	208
27	Beiträge zur Versorgungsrücklage	-	-	-	-	-	-	-
28	Beihilfen, Unterstützungen u. dgl.	74 864	36 414	21 003	188	5 125	6 375	3 724
29	Personal-Nebenausgaben	10 977	3 371	72	1	1 435	1 084	779
30	zusammen	1 665 187	528 981	280 446	11 395	91 044	76 253	69 844
Finanzverwaltung								
31	Aufwendungen f. ehrenamtl. Tätigkeit	20	11	-	6	-	-	6
32	Dienstbezüge und dgl. 2)	527 104	97 081	44 543	8 976	19 474	14 161	9 927
33	davon: Beamte	139 139	47 242	21 534	3 801	9 048	7 384	5 475
34	Tariflich Beschäftigte	387 847	49 839	23 009	5 175	10 426	6 777	4 452
35	Sonstige Beschäftigte	118	0	-	-	0	-	0
36	Versorgungsbezüge	4 011	3 961	-	1 135	2 826	-	-
37	Beiträge zur Versorgungsrücklage	-	-	-	-	-	-	-
38	Beihilfen, Unterstützungen u. dgl.	12 552	4 034	1 394	189	1 081	841	528
39	Personal-Nebenausgaben	182	93	37	1	19	31	5
40	zusammen	543 870	105 181	45 975	10 307	23 400	15 033	10 466
Öffentliche Sicherheit und Ordnung								
41	Aufwendungen f. ehrenamtl. Tätigkeit	32 364	2 515	774	40	112	659	929
42	Dienstbezüge und dgl. 2)	1 004 364	554 061	303 366	41 203	88 589	80 786	40 117
43	davon: Beamte	373 092	291 941	165 248	19 118	51 277	41 783	14 516
44	Tariflich Beschäftigte	625 158	260 207	137 210	22 085	36 894	38 513	25 506
45	Sonstige Beschäftigte	6 114	1 912	909	1	418	490	95
46	Versorgungsbezüge	26 515	26 515	1 262	6 470	17 792	856	135
47	Beiträge zur Versorgungsrücklage	-	-	-	-	-	-	-
48	Beihilfen, Unterstützungen u. dgl.	26 610	21 418	10 791	1 219	6 210	2 083	1 115
49	Personal-Nebenausgaben	2 277	668	152	1	179	221	114
50	zusammen	1 092 132	605 177	316 345	48 934	112 883	84 606	42 410

1) Einschl. Verwaltungsgemeinschaften.- 2) Einschl. Beiträge zu Versorgungskassen und zur gesetzl. Sozialversicherung.

nach Gebietskörperschaften/Gemeindegrößenklassen 1)
1 000 EUR -

zusammen	Kreisangehörige Gemeinden davon mit ... Einwohnern							Gemeinden zusammen	Landkreise	Bezirke	Lfd. Nr.
	20 000 und mehr	10 000 bis unter 20 000	5 000 bis unter 10 000	3 000 bis unter 5 000	2 000 bis unter 3 000	1 000 bis unter 2 000	weniger als 1 000				
123 198	9 997	12 641	13 795	15 675	18 558	43 951	8 580	147 843	13 496	5 406	1
1 515 313	238 529	321 815	362 864	293 062	142 835	138 568	17 640	2 229 102	438 509	62 206	2
476 457	63 863	94 557	126 092	103 717	49 208	35 519	3 501	741 381	134 826	26 261	3
1 027 826	174 314	226 533	235 243	187 341	91 773	99 196	13 427	1 473 666	300 080	35 383	4
11 030	352	726	1 529	2 004	1 854	3 853	712	14 056	3 602	561	5
2 315	521	424	509	416	324	112	8	469 141	2 380	131	6
-	-	-	-	-	-	-	-	-	-	-	7
62 393	10 239	14 999	16 545	11 230	4 895	3 970	515	179 499	23 195	4 045	8
11 152	2 210	3 584	2 602	1 703	524	486	44	15 192	6 276	369	9
1 714 371	261 495	353 463	396 315	322 087	167 136	187 087	26 788	3 040 775	483 855	72 155	10
113 580	7 011	10 417	11 990	14 538	18 022	43 086	8 517	129 828	8 827	5 406	11
209 436	14 349	33 080	60 291	60 403	26 156	14 181	977	233 587	21 201	2 973	12
192 624	9 868	28 108	58 719	59 319	25 035	11 262	313	204 582	12 724	252	13
11 441	4 384	4 799	1 252	533	166	169	139	23 607	8 390	2 699	14
5 372	97	174	320	551	955	2 750	525	5 398	87	22	15
905	2	82	125	285	279	124	8	2 413	-	11	16
-	-	-	-	-	-	-	-	-	-	-	17
16 173	1 640	2 278	5 172	4 464	1 715	857	47	17 148	720	-	18
114	1	51	26	45	6	- 17	1	124	111	1	19
340 209	23 002	45 908	77 604	79 735	46 178	58 231	9 551	383 100	30 859	8 390	20
4 951	2 379	1 150	660	151	167	444	0	11 458	4 650	-	21
765 558	141 171	153 658	171 104	141 425	73 290	74 994	9 916	1 135 429	282 916	28 319	22
181 255	32 602	36 684	43 372	31 727	17 386	17 101	2 383	320 046	89 659	9 680	23
580 722	108 348	116 603	126 895	108 718	55 434	57 282	7 442	808 873	190 064	18 591	24
3 581	222	371	837	980	469	611	92	6 510	3 193	48	25
1 338	519	293	384	131	23	- 12	-	114 157	2 368	49	26
-	-	-	-	-	-	-	-	-	-	-	27
23 750	3 971	5 362	5 890	4 229	2 098	1 899	301	60 164	14 089	611	28
3 899	1 161	1 542	653	343	94	103	4	7 271	3 393	314	29
799 496	149 201	162 006	178 691	146 279	75 671	77 428	10 221	1 328 477	307 417	29 293	30
8	1	1	4	2	-	1	-	20	-	-	31
377 596	43 329	84 328	96 675	72 666	35 499	39 685	5 415	474 677	46 076	6 352	32
75 660	12 568	20 748	18 288	11 433	5 734	6 215	673	122 902	13 718	2 519	33
301 821	30 746	63 563	78 359	61 200	29 757	33 457	4 740	351 659	32 356	3 833	34
115	15	17	28	33	9	13	2	116	2	-	35
50	-	27	-	-	23	-	-	4 011	-	-	36
-	-	-	-	-	-	-	-	-	-	-	37
7 775	1 043	2 509	2 106	978	541	493	105	11 809	591	152	38
85	1	36	12	25	4	4	2	178	4	1	39
385 514	44 374	86 901	98 796	73 672	36 066	40 183	5 522	490 694	46 671	6 505	40
20 827	1 898	3 957	5 766	4 201	2 138	2 485	382	23 342	9 023	-	41
205 649	56 520	72 471	42 718	17 826	6 548	8 342	1 224	759 710	244 535	119	42
32 461	13 629	11 200	4 594	1 532	533	807	167	324 402	48 690	-	43
171 938	42 739	60 905	37 708	16 129	5 939	7 464	1 054	432 146	192 893	119	44
1 249	151	367	416	165	76	70	3	3 162	2 953	-	45
1	-	1	-	-	-	-	-	26 515	-	-	46
-	-	-	-	-	-	-	-	-	-	-	47
3 233	975	1 176	610	280	67	110	15	24 651	1 959	-	48
587	155	141	92	90	44	59	6	1 255	1 022	-	49
230 296	59 548	77 746	49 186	22 397	8 797	10 995	1 627	835 473	256 540	119	50

noch: Tab. 1.31 Personalausgaben nach Aufgabenbereichen und
- Beträge in

Lfd. Nr.	Aufgabenbereich ----- Art der Ausgaben	Gemeinden und Gemeinde- verbände insgesamt	zusammen	Kreisfreie Städte				
				davon mit ... Einwohnern				
				500 000 und mehr	200 000 bis unter 500 000	100 000 bis unter 200 000	50 000 bis unter 100 000	weniger als 50 000
Schulen								
51	Aufwendungen f. ehrenamtl. Tätigkeit	655	85	32	-	23	21	9
52	Dienstbezüge und dgl. 2)	1 198 774	801 198	575 685	47 786	86 051	63 202	28 475
53	davon: Beamte	539 412	500 194	369 525	31 933	53 327	32 063	13 346
54	Tariflich Beschäftigte	642 597	295 133	202 647	15 840	32 625	30 013	14 009
55	Sonstige Beschäftigte	16 765	5 871	3 513	14	99	1 126	1 120
56	Versorgungsbezüge	54 980	54 848	-	10 406	42 474	1 969	-
57	Beiträge zur Versorgungsrücklage	-	-	-	-	-	-	-
58	Beihilfen, Unterstützungen u. dgl.	44 251	41 696	25 038	1 656	10 998	2 952	1 051
59	Personal-Nebenausgaben	1 372	759	241	1	127	360	30
60	zusammen	1 300 032	898 587	600 996	59 849	139 673	68 503	29 565
Wissenschaft, Forschung, Kulturpflege								
61	Aufwendungen f. ehrenamtl. Tätigkeit	2 677	276	138	-	50	47	41
62	Dienstbezüge und dgl. 2)	505 075	270 645	130 861	19 673	56 951	41 242	21 918
63	davon: Beamte	36 883	25 235	11 210	1 342	5 772	4 025	2 886
64	Tariflich Beschäftigte	438 927	229 976	114 125	18 302	43 366	35 675	18 508
65	Sonstige Beschäftigte	29 264	15 434	5 526	30	7 813	1 542	524
66	Versorgungsbezüge	3 070	3 065	1 009	413	1 643	-	-
67	Beiträge zur Versorgungsrücklage	-	-	-	-	-	-	-
68	Beihilfen, Unterstützungen u. dgl.	2 776	2 052	822	77	653	319	181
69	Personal-Nebenausgaben	836	194	69	1	52	63	9
70	zusammen	514 434	276 233	132 899	20 165	59 349	41 671	22 149
dar.: Theater, Musikpflege, Musikschulen								
71	Aufwendungen f. ehrenamtl. Tätigkeit	188	62	54	-	8	-	-
72	Dienstbezüge und dgl. 2)	147 440	74 158	28 188	5 369	22 865	12 819	4 916
73	davon: Beamte	1 213	836	556	23	49	180	27
74	Tariflich Beschäftigte	131 343	64 965	27 213	5 346	15 252	12 283	4 872
75	Sonstige Beschäftigte	14 885	8 358	419	-	7 565	356	18
76	Versorgungsbezüge	837	837	799	7	31	-	-
77	Beiträge zur Versorgungsrücklage	-	-	-	-	-	-	-
78	Beihilfen, Unterstützungen u. dgl.	227	179	103	12	15	48	1
79	Personal-Nebenausgaben	206	74	39	-	18	15	1
80	zusammen	148 899	75 310	29 184	5 388	22 938	12 882	4 919
Soziale Sicherung								
81	Aufwendungen f. ehrenamtl. Tätigkeit	1 254	571	479	-	5	73	14
82	Dienstbezüge und dgl. 2)	2 738 757	1 069 775	689 539	58 650	165 542	84 352	71 692
83	davon: Beamte	221 073	117 516	60 993	7 409	20 609	16 711	11 794
84	Tariflich Beschäftigte	2 505 575	948 132	625 079	51 240	144 686	67 398	59 729
85	Sonstige Beschäftigte	12 109	4 127	3 467	1	247	243	169
86	Versorgungsbezüge	9 060	9 048	-	2 258	6 779	11	-
87	Beiträge zur Versorgungsrücklage	-	-	-	-	-	-	-
88	Beihilfen, Unterstützungen u. dgl.	14 562	9 157	4 116	376	2 532	1 203	931
89	Personal-Nebenausgaben	2 840	677	287	1	199	144	47
90	zusammen	2 766 473	1 089 228	694 422	61 285	175 056	85 782	72 683
dar.: Verwaltung der sozialen Angelegenheiten								
91	Aufwendungen f. ehrenamtl. Tätigkeit	410	258	247	-	4	6	0
92	Dienstbezüge und dgl. 2)	833 496	355 343	185 745	24 538	64 246	47 958	32 855
93	davon: Beamte	188 376	94 622	46 534	6 353	17 504	14 619	9 612
94	Tariflich Beschäftigte	644 190	260 492	139 029	18 185	46 727	33 311	23 240
95	Sonstige Beschäftigte	931	229	182	1	14	28	3
96	Versorgungsbezüge	7 516	7 515	-	1 936	5 574	6	-
97	Beiträge zur Versorgungsrücklage	-	-	-	-	-	-	-
98	Beihilfen, Unterstützungen u. dgl.	11 892	7 310	2 987	321	2 061	1 095	846
99	Personal-Nebenausgaben	1 056	204	44	1	53	78	29
100	zusammen	854 370	370 630	189 024	26 796	71 937	49 143	33 731

1) Einschl. Verwaltungsgemeinschaften.- 2) Einschl. Beiträge zu Versorgungskassen und zur gesetzl. Sozialversicherung.

nach Gebietskörperschaften/Gemeindegrößenklassen 1)
1 000 EUR -

zusammen	Kreisangehörige Gemeinden davon mit ... Einwohnern							Gemeinden zusammen	Landkreise	Bezirke	Lfd. Nr.
	20 000 und mehr	10 000 bis unter 20 000	5 000 bis unter 10 000	3 000 bis unter 5 000	2 000 bis unter 3 000	1 000 bis unter 2 000	weniger als 1 000				
333	21	123	95	56	18	20	1	419	236	-	51
212 275	32 699	58 754	54 971	39 545	14 984	10 502	821	1 013 473	117 693	67 608	52
6 100	1 938	4 098	62	0	0	2	-	506 294	14 642	18 475	53
196 937	29 507	53 382	52 943	36 749	13 987	9 616	754	492 070	102 558	47 969	54
9 238	1 254	1 275	1 966	2 795	997	885	67	15 109	493	1 163	55
-	-	-	-	-	-	-	-	54 848	61	70	56
-	-	-	-	-	-	-	-	-	-	-	57
589	149	395	18	22	4	1	0	42 285	1 236	731	58
366	6	126	68	87	41	37	0	1 125	161	86	59
213 563	32 874	59 398	55 152	39 709	15 047	10 560	822	1 112 150	119 388	68 494	60
927	152	248	288	143	49	46	1	1 204	1 454	19	61
167 411	58 376	68 112	28 671	6 817	2 257	3 019	159	438 056	48 869	18 150	62
4 244	1 907	2 072	210	55	0	-	-	29 478	5 916	1 489	63
152 584	55 566	62 174	24 140	6 222	1 941	2 387	154	382 560	40 097	16 270	64
10 583	903	3 866	4 321	540	316	632	5	26 018	2 855	391	65
-	-	-	-	-	-	-	-	3 065	-	4	66
-	-	-	-	-	-	-	-	-	-	-	67
373	141	167	63	1	0	0	0	2 426	263	88	68
249	17	207	18	6	0	2	-	444	340	52	69
168 961	58 686	68 734	29 040	6 967	2 306	3 067	161	445 195	50 926	18 314	70
106	0	4	75	11	-	16	-	168	20	-	71
60 857	23 045	22 783	12 252	1 358	595	823	3	135 015	10 706	1 719	72
164	131	15	4	14	-	-	-	1 000	-	213	73
55 629	22 776	21 625	9 049	1 314	486	379	-	120 594	9 359	1 390	74
5 064	138	1 143	3 198	29	109	444	3	13 422	1 347	116	75
-	-	-	-	-	-	-	-	837	-	-	76
-	-	-	-	-	-	-	-	-	-	-	77
37	12	8	16	1	0	0	-	216	1	10	78
26	8	9	8	-	-	-	-	100	99	7	79
61 026	23 065	22 804	12 351	1 369	595	839	3	136 337	10 827	1 736	80
452	26	145	90	73	64	54	0	1 022	232	-	81
1 080 876	128 588	261 842	277 041	190 676	93 325	117 918	11 485	2 150 651	453 054	135 052	82
1 023	698	245	66	9	-	2	1	118 539	60 410	42 124	83
1 072 630	127 258	260 641	275 310	189 297	92 230	116 531	11 363	2 020 762	391 925	92 888	84
7 223	632	956	1 666	1 369	1 096	1 384	120	11 350	719	40	85
12	-	-	-	-	12	-	-	9 060	0	-	86
-	-	-	-	-	-	-	-	-	-	-	87
334	79	90	72	33	17	43	1	9 491	2 967	2 104	88
1 023	26	218	164	366	121	121	6	1 700	1 005	136	89
1 082 696	128 719	262 295	277 367	191 148	93 539	118 135	11 493	2 171 924	457 258	137 291	90
-	-	-	-	-	-	-	-	258	152	-	91
-	-	-	-	-	-	-	-	355 343	343 863	134 290	92
-	-	-	-	-	-	-	-	94 622	51 630	42 124	93
-	-	-	-	-	-	-	-	260 492	291 572	92 126	94
-	-	-	-	-	-	-	-	229	662	40	95
-	-	-	-	-	-	-	-	7 515	0	-	96
-	-	-	-	-	-	-	-	-	-	-	97
-	-	-	-	-	-	-	-	7 310	2 478	2 104	98
-	-	-	-	-	-	-	-	204	718	134	99
-	-	-	-	-	-	-	-	370 630	347 212	136 529	100

noch: Tab. 1.31 Personalausgaben nach Aufgabenbereichen und
- Beträge in

Lfd. Nr.	Aufgabenbereich ----- Art der Ausgaben	Gemeinden und Gemeinde- verbände insgesamt	zusammen	Kreisfreie Städte				
				davon mit ... Einwohnern				
				500 000 und mehr	200 000 bis unter 500 000	100 000 bis unter 200 000	50 000 bis unter 100 000	weniger als 50 000
Soziale Einrichtungen								
101	Aufwendungen f. ehrenamtl. Tätigkeit	240	28	17	-	0	5	6
102	Dienstbezüge und dgl. 2)	60 396	42 325	37 937	1	1 651	1 786	950
103	davon: Beamte	5 494	4 869	4 567	-	184	119	-
104	Tariflich Beschäftigte	54 549	37 330	33 289	1	1 464	1 627	950
105	Sonstige Beschäftigte	354	125	81	-	4	41	-
106	Versorgungsbezüge	0	0	-	-	0	-	-
107	Beiträge zur Versorgungsrücklage	-	-	-	-	-	-	-
108	Beihilfen, Unterstützungen u. dgl.	370	327	300	-	7	21	-
109	Personal-Nebenausgaben	245	13	1	-	1	9	3
110	zusammen	61 252	42 693	38 255	1	1 659	1 820	958
Sonstige Einrichtungen der Jugendhilfe								
111	Aufwendungen f. ehrenamtl. Tätigkeit	300	25	17	-	-	7	1
112	Dienstbezüge und dgl. 2)	1 677 691	600 861	434 037	33 610	83 047	22 311	27 856
113	davon: Beamte	9 122	8 253	6 279	1 056	418	27	473
114	Tariflich Beschäftigte	1 658 177	589 212	424 892	32 554	82 404	22 126	27 237
115	Sonstige Beschäftigte	10 392	3 396	2 866	-	225	159	146
116	Versorgungsbezüge	524	512	-	322	184	5	-
117	Beiträge zur Versorgungsrücklage	-	-	-	-	-	-	-
118	Beihilfen, Unterstützungen u. dgl.	1 120	745	609	55	65	1	16
119	Personal-Nebenausgaben	1 158	335	172	-	118	35	10
120	zusammen	1 680 793	602 478	434 834	33 988	83 414	22 359	27 882
Gesundheit, Sport, Erholung								
121	Aufwendungen f. ehrenamtl. Tätigkeit	389	9	9	-	-	-	-
122	Dienstbezüge und dgl. 2)	436 131	212 400	106 726	20 971	41 792	25 100	17 811
123	davon: Beamte	38 822	21 467	12 043	770	4 870	2 122	1 662
124	Tariflich Beschäftigte	385 784	183 114	87 836	20 193	36 295	22 730	16 060
125	Sonstige Beschäftigte	11 524	7 819	6 847	8	626	248	89
126	Versorgungsbezüge	5 130	4 917	2 697	289	1 926	6	-
127	Beiträge zur Versorgungsrücklage	-	-	-	-	-	-	-
128	Beihilfen, Unterstützungen u. dgl.	5 405	2 220	1 067	38	535	273	307
129	Personal-Nebenausgaben	613	336	186	0	78	34	38
130	zusammen	447 668	219 882	110 684	21 298	44 330	25 413	18 156
dar.: Krankenhäuser								
131	Aufwendungen f. ehrenamtl. Tätigkeit	-	-	-	-	-	-	-
132	Dienstbezüge und dgl. 2)	20 438	2 962	1 604	106	63	825	365
133	davon: Beamte	16 602	2 856	1 604	-	63	825	365
134	Tariflich Beschäftigte	3 257	106	-	106	-	-	-
135	Sonstige Beschäftigte	579	0	0	-	-	-	-
136	Versorgungsbezüge	3 786	3 573	2 697	-	871	6	-
137	Beiträge zur Versorgungsrücklage	-	-	-	-	-	-	-
138	Beihilfen, Unterstützungen u. dgl.	3 874	832	376	-	92	203	162
139	Personal-Nebenausgaben	11	-	-	-	-	-	-
140	zusammen	28 109	7 368	4 677	106	1 025	1 033	526
Park- und Gartenanlagen								
141	Aufwendungen f. ehrenamtl. Tätigkeit	16	-	-	-	-	-	-
142	Dienstbezüge und dgl. 2)	150 107	94 423	34 801	7 707	26 625	15 264	10 025
143	davon: Beamte	2 167	2 096	1 082	-	676	328	11
144	Tariflich Beschäftigte	147 071	92 303	33 720	7 707	25 933	14 935	10 008
145	Sonstige Beschäftigte	870	24	-	-	16	0	7
146	Versorgungsbezüge	242	242	-	48	194	-	-
147	Beiträge zur Versorgungsrücklage	-	-	-	-	-	-	-
148	Beihilfen, Unterstützungen u. dgl.	166	154	75	-	75	4	0
149	Personal-Nebenausgaben	156	148	86	-	23	27	12
150	zusammen	150 687	94 968	34 963	7 755	26 918	15 295	10 037

1) Einschl. Verwaltungsgemeinschaften.- 2) Einschl. Beiträge zu Versorgungskassen und zur gesetzl. Sozialversicherung.

nach Gebietskörperschaften/Gemeindegrößenklassen 1)
1 000 EUR -

zusammen	Kreisangehörige Gemeinden davon mit ... Einwohnern							Gemeinden zusammen	Landkreise	Bezirke	Lfd. Nr.
	20 000 und mehr	10 000 bis unter 20 000	5 000 bis unter 10 000	3 000 bis unter 5 000	2 000 bis unter 3 000	1 000 bis unter 2 000	weniger als 1 000				
177	14	37	35	33	22	36	-	205	36	-	101
14 277	4 374	4 122	1 195	3 564	595	388	40	56 601	3 795	-	102
304	153	128	19	-	-	2	1	5 173	321	-	103
13 745	4 133	3 940	1 166	3 527	566	379	34	51 075	3 474	-	104
228	88	54	11	37	28	6	4	354	-	-	105
-	-	-	-	-	-	-	-	0	-	-	106
-	-	-	-	-	-	-	-	-	-	-	107
35	16	19	0	0	-	-	-	362	8	-	108
225	2	36	0	188	0	-	-	238	7	-	109
14 714	4 406	4 213	1 231	3 785	616	423	40	57 407	3 845	-	110
275	11	108	54	40	43	18	0	299	1	-	111
1 066 599	124 215	257 721	275 846	187 111	92 731	117 530	11 445	1 667 460	9 469	762	112
719	545	117	47	9	-	-	-	8 972	150	-	113
1 058 885	123 126	256 701	274 144	185 770	91 663	116 152	11 329	1 648 097	9 318	762	114
6 994	544	902	1 655	1 332	1 067	1 378	116	10 391	1	-	115
12	-	-	-	-	12	-	-	524	-	-	116
-	-	-	-	-	-	-	-	-	-	-	117
299	63	71	72	33	17	43	1	1 044	76	-	118
797	24	183	164	178	121	121	6	1 132	25	1	119
1 067 982	124 313	258 082	276 136	187 363	92 923	117 712	11 453	1 670 460	9 571	763	120
258	2	26	86	51	50	41	2	267	115	7	121
142 474	30 800	43 204	36 481	21 109	5 654	4 716	510	354 874	67 594	13 662	122
986	343	582	28	33	1	-	-	22 453	4 090	12 279	123
138 052	30 340	42 137	35 596	19 621	5 445	4 470	442	321 166	63 242	1 376	124
3 437	117	485	858	1 455	209	246	67	11 255	261	7	125
-	-	-	-	-	-	-	-	4 917	-	213	126
-	-	-	-	-	-	-	-	-	-	-	127
129	15	80	22	11	1	0	-	2 349	513	2 543	128
57	3	18	18	18	0	1	0	393	218	1	129
142 919	30 819	43 328	36 607	21 189	5 705	4 758	512	362 801	68 440	16 427	130
-	-	-	-	-	-	-	-	-	-	-	131
4 011	-	362	2	3 647	-	-	-	6 973	1 198	12 266	132
342	-	342	-	-	-	-	-	3 198	1 138	12 266	133
3 090	-	19	2	3 069	-	-	-	3 197	60	-	134
578	-	-	-	578	-	-	-	579	-	-	135
-	-	-	-	-	-	-	-	3 573	-	213	136
-	-	-	-	-	-	-	-	-	-	-	137
62	-	52	-	10	-	-	-	894	437	2 543	138
11	-	-	-	11	-	-	-	11	-	-	139
4 084	-	413	2	3 668	-	-	-	11 451	1 635	15 023	140
16	-	2	5	2	6	1	-	16	-	-	141
53 440	16 239	18 314	10 068	4 933	1 937	1 679	270	147 864	2 244	-	142
71	5	63	-	3	-	-	-	2 167	-	-	143
52 526	16 174	18 088	9 778	4 748	1 903	1 605	230	144 829	2 242	-	144
844	61	163	291	183	33	74	39	868	2	-	145
-	-	-	-	-	-	-	-	242	-	-	146
-	-	-	-	-	-	-	-	-	-	-	147
12	1	7	3	0	0	0	-	166	0	-	148
7	-	3	4	-	0	0	-	155	1	-	149
53 475	16 240	18 326	10 080	4 935	1 943	1 681	270	148 443	2 244	-	150

noch: Tab. 1.31 Personalausgaben nach Aufgabenbereichen und
- Beträge in

Lfd. Nr.	Aufgabenbereich ----- Art der Ausgaben	Gemeinden und Gemeinde- verbände insgesamt	Kreisfreie Städte					
			zusammen	davon mit ... Einwohnern				
				500 000 und mehr	200 000 bis unter 500 000	100 000 bis unter 200 000	50 000 bis unter 100 000	weniger als 50 000
Bau- und Wohnungswesen, Verkehr								
151	Aufwendungen f. ehrenamtl. Tätigkeit	674	150	73	12	-	29	36
152	Dienstbezüge und dgl. 2)	1 343 173	535 869	292 761	29 482	93 086	76 455	44 086
153	davon: Beamte	169 620	92 359	48 082	5 046	18 192	12 036	9 002
154	Tariflich Beschäftigte	1 171 014	443 146	244 402	24 434	74 861	64 376	35 072
155	Sonstige Beschäftigte	2 540	365	276	2	32	43	12
156	Versorgungsbezüge	6 904	6 877	- 28	1 510	5 394	-	-
157	Beiträge zur Versorgungsrücklage	-	-	-	-	-	-	-
158	Beihilfen, Unterstützungen u. dgl.	13 519	7 282	3 086	251	2 084	1 137	724
159	Personal-Nebenausgaben	1 036	445	133	1	76	149	86
160	zusammen	1 365 306	550 623	296 024	31 257	100 640	77 770	44 932
dar.:Bauverwaltung,städtebaul.Planung,Städte- bauförderung, Vermessung, Bauordnung								
161	Aufwendungen f. ehrenamtl. Tätigkeit	625	130	53	12	-	29	36
162	Dienstbezüge und dgl. 2)	757 089	315 685	160 330	20 876	56 371	47 415	30 692
163	davon: Beamte	142 536	71 851	33 417	4 394	15 467	10 778	7 795
164	Tariflich Beschäftigte	613 862	243 553	126 718	16 481	40 874	36 596	22 885
165	Sonstige Beschäftigte	691	281	194	2	30	42	12
166	Versorgungsbezüge	5 522	5 522	- 28	1 291	4 259	-	-
167	Beiträge zur Versorgungsrücklage	-	-	-	-	-	-	-
168	Beihilfen, Unterstützungen u. dgl.	11 435	5 722	2 132	218	1 676	1 039	657
169	Personal-Nebenausgaben	427	167	50	1	19	89	7
170	zusammen	775 098	327 226	162 537	22 399	62 326	48 573	31 392
Straßen, Wege, Brücken								
171	Aufwendungen f. ehrenamtl. Tätigkeit	15	-	-	-	-	-	-
172	Dienstbezüge und dgl. 2)	428 789	92 192	34 903	3 564	24 388	18 518	10 820
173	davon: Beamte	7 951	4 863	1 991	-	1 775	385	712
174	Tariflich Beschäftigte	419 211	87 329	32 912	3 564	22 614	18 132	10 107
175	Sonstige Beschäftigte	1 627	1	-	-	-	1	-
176	Versorgungsbezüge	838	811	-	25	787	-	-
177	Beiträge zur Versorgungsrücklage	-	-	-	-	-	-	-
178	Beihilfen, Unterstützungen u. dgl.	883	508	134	-	276	55	43
179	Personal-Nebenausgaben	435	141	59	-	31	33	18
180	zusammen	430 960	93 652	35 096	3 588	25 482	18 606	10 880
Öffentliche Einrichtungen, Wirtschaftsförderu								
181	Aufwendungen f. ehrenamtl. Tätigkeit	221	1	-	-	-	1	-
182	Dienstbezüge und dgl. 2)	1 002 037	177 549	52 947	9 297	39 794	31 368	44 143
183	davon: Beamte	28 528	16 226	6 844	1 156	4 185	1 976	2 065
184	Tariflich Beschäftigte	964 039	160 815	45 748	8 138	35 603	29 330	41 996
185	Sonstige Beschäftigte	9 470	508	355	3	5	62	82
186	Versorgungsbezüge	3 507	3 506	1 282	557	1 666	-	-
187	Beiträge zur Versorgungsrücklage	-	-	-	-	-	-	-
188	Beihilfen, Unterstützungen u. dgl.	2 865	1 605	627	98	588	153	140
189	Personal-Nebenausgaben	1 006	331	27	0	49	65	190
190	zusammen	1 009 636	182 993	54 883	9 952	42 096	31 588	44 473
dar.: Abwasserbeseitigung								
191	Aufwendungen f. ehrenamtl. Tätigkeit	30	-	-	-	-	-	-
192	Dienstbezüge und dgl. 2)	128 531	19 621	-	-	7 026	7 766	4 829
193	davon: Beamte	2 489	1 742	-	-	1 277	214	250
194	Tariflich Beschäftigte	125 472	17 879	-	-	5 748	7 552	4 579
195	Sonstige Beschäftigte	570	-	-	-	-	-	-
196	Versorgungsbezüge	507	507	-	-	507	-	-
197	Beiträge zur Versorgungsrücklage	-	-	-	-	-	-	-
198	Beihilfen, Unterstützungen u. dgl.	266	190	-	-	183	7	-
199	Personal-Nebenausgaben	157	66	-	-	6	0	60
200	zusammen	129 491	20 383	-	-	7 721	7 774	4 888

1) Einschl. Verwaltungsgemeinschaften.- 2) Einschl. Beiträge zu Versorgungskassen und zur gesetzl. Sozialversicherung.

nach Gebietskörperschaften/Gemeindegrößenklassen 1)
1 000 EUR -

zusammen	Kreisangehörige Gemeinden davon mit ... Einwohnern							Gemeinden zusammen	Landkreise	Bezirke	Lfd. Nr.
	20 000 und mehr	10 000 bis unter 20 000	5 000 bis unter 10 000	3 000 bis unter 5 000	2 000 bis unter 3 000	1 000 bis unter 2 000	weniger als 1 000				
420	33	74	155	74	31	48	6	570	104	-	151
546 782	97 141	144 891	142 591	77 850	36 846	42 576	4 886	1 082 652	255 548	4 974	152
49 488	15 167	19 299	10 276	2 979	591	894	282	141 846	26 912	861	153
495 373	81 882	125 421	131 987	74 321	36 021	41 239	4 502	938 519	228 382	4 112	154
1 922	92	171	328	550	234	443	103	2 286	254	-	155
27	27	-	-	-	-	-	-	6 904	-	-	156
-	-	-	-	-	-	-	-	-	-	-	157
4 517	1 260	1 670	1 163	280	36	93	14	11 799	1 693	27	158
238	17	105	34	31	13	36	2	683	353	0	159
551 984	98 478	146 741	143 943	78 235	36 926	42 753	4 908	1 102 608	257 698	5 001	160
393	32	74	139	69	30	43	6	523	102	-	161
311 579	78 702	110 971	79 754	24 276	6 652	9 823	1 401	627 264	124 851	4 974	162
48 413	14 685	18 958	10 087	2 924	582	894	282	120 264	21 411	861	163
262 771	63 930	91 909	69 538	21 327	6 064	8 887	1 116	506 325	103 425	4 112	164
395	87	104	130	25	6	42	2	676	15	-	165
-	-	-	-	-	-	-	-	5 522	-	-	166
-	-	-	-	-	-	-	-	-	-	-	167
4 324	1 211	1 629	1 130	254	28	59	13	10 046	1 361	27	168
92	16	55	12	8	1	0	-	259	167	0	169
316 389	79 960	112 729	81 035	24 608	6 712	9 925	1 419	643 615	126 482	5 001	170
14	1	-	3	5	0	5	-	14	1	-	171
217 425	13 250	29 910	58 701	51 224	29 212	31 770	3 359	309 617	119 171	-	172
869	350	307	156	47	8	-	-	5 732	2 219	-	173
215 169	12 894	29 555	58 367	50 691	29 012	31 387	3 263	302 498	116 713	-	174
1 387	6	47	177	486	192	383	96	1 388	239	-	175
27	27	-	-	-	-	-	-	838	-	-	176
-	-	-	-	-	-	-	-	-	-	-	177
183	47	35	33	26	7	34	1	691	192	-	178
124	1	34	21	23	12	30	2	265	170	-	179
217 773	13 326	29 978	58 758	51 277	29 231	31 839	3 362	311 425	119 535	-	180
171	11	17	27	22	47	47	0	172	49	-	181
725 108	104 624	206 202	188 202	111 793	49 219	56 025	9 043	902 657	94 182	5 198	182
3 580	962	1 805	477	213	123	1	-	19 806	8 237	485	183
712 651	103 137	203 481	185 402	109 457	47 884	54 500	8 789	873 466	85 861	4 712	184
8 877	525	917	2 323	2 123	1 212	1 524	253	9 385	85	0	185
1	-	-	-	1	-	-	-	3 506	-	1	186
-	-	-	-	-	-	-	-	-	-	-	187
625	114	267	181	25	26	9	3	2 231	612	22	188
535	19	130	173	109	60	39	5	867	135	5	189
726 440	104 769	206 617	188 582	111 949	49 352	56 120	9 051	909 433	94 978	5 225	190
30	-	-	1	2	12	15	-	30	-	-	191
108 910	11 923	23 959	32 037	20 373	9 185	9 818	1 616	128 531	-	-	192
747	182	277	130	116	42	0	-	2 489	-	-	193
107 593	11 733	23 656	31 778	20 114	9 071	9 691	1 551	125 472	-	-	194
570	8	25	129	143	72	127	65	570	-	-	195
-	-	-	-	-	-	-	-	507	-	-	196
-	-	-	-	-	-	-	-	-	-	-	197
76	26	19	17	6	6	1	1	266	-	-	198
91	4	33	20	29	1	4	0	157	-	-	199
109 107	11 953	24 011	32 075	20 410	9 204	9 838	1 617	129 491	-	-	200

noch: Tab. 1.31 Personalausgaben nach Aufgabenbereichen und
- Beträge in

Lfd. Nr.	Aufgabenbereich ----- Art der Ausgaben	Gemeinden und Gemeinde- verbände insgesamt	zusammen	Kreisfreie Städte				
				davon mit ... Einwohnern				
				500 000 und mehr	200 000 bis unter 500 000	100 000 bis unter 200 000	50 000 bis unter 100 000	weniger als 50 000
Abfallbeseitigung								
201	Aufwendungen f. ehrenamtl. Tätigkeit	29	-	-	-	-	-	-
202	Dienstbezüge und dgl. 2)	91 519	18 308	-	-	9 632	6 509	2 166
203	davon: Beamte	5 236	523	-	-	306	74	143
204	Tariflich Beschäftigte	83 043	17 754	-	-	9 325	6 406	2 023
205	Sonstige Beschäftigte	3 240	31	-	-	2	30	-
206	Versorgungsbezüge	133	133	-	-	133	-	-
207	Beiträge zur Versorgungsrücklage	-	-	-	-	-	-	-
208	Beihilfen, Unterstützungen u. dgl.	514	59	-	-	48	4	7
209	Personal-Nebenausgaben	111	19	-	-	17	2	0
210	zusammen	92 305	18 519	-	-	9 830	6 515	2 174
Hilfsbetriebe der Verwaltung								
211	Aufwendungen f. ehrenamtl. Tätigkeit	7	-	-	-	-	-	-
212	Dienstbezüge und dgl. 2)	540 280	43 297	-	647	10 433	5 725	26 492
213	davon: Beamte	1 077	523	-	-	217	110	196
214	Tariflich Beschäftigte	536 568	42 766	-	647	10 213	5 611	26 295
215	Sonstige Beschäftigte	2 635	8	-	-	3	4	0
216	Versorgungsbezüge	89	88	-	-	88	-	-
217	Beiträge zur Versorgungsrücklage	-	-	-	-	-	-	-
218	Beihilfen, Unterstützungen u. dgl.	340	44	-	-	32	2	11
219	Personal-Nebenausgaben	520	176	-	-	12	41	124
220	zusammen	541 236	43 605	-	647	10 564	5 768	26 626
Wirtschaftliche Unternehmen, Allgemeines Grund- und Sondervermögen								
221	Aufwendungen f. ehrenamtl. Tätigkeit	78	1	-	-	1	-	-
222	Dienstbezüge und dgl. 2)	184 182	30 058	11 526	2 878	3 490	6 440	5 726
223	davon: Beamte	7 786	3 459	931	650	560	780	537
224	Tariflich Beschäftigte	174 107	26 416	10 471	2 225	2 929	5 642	5 149
225	Sonstige Beschäftigte	2 290	182	123	2	-	17	40
226	Versorgungsbezüge	1 783	1 783	280	1 260	220	-	23
227	Beiträge zur Versorgungsrücklage	-	-	-	-	-	-	-
228	Beihilfen, Unterstützungen u. dgl.	1 004	510	98	224	88	57	44
229	Personal-Nebenausgaben	226	27	7	-	8	7	4
230	zusammen	187 273	32 378	11 910	4 361	3 806	6 503	5 797
Insgesamt								
231	Aufwendungen f. ehrenamtl. Tätigkeit	205 057	28 252	11 865	1 752	4 701	5 233	4 701
232	Dienstbezüge und dgl. 2)	11 142 310	4 365 344	2 510 870	271 938	708 224	508 586	365 726
233	davon: Beamte	2 317 685	1 333 321	794 123	81 038	211 159	153 044	93 957
234	Tariflich Beschäftigte	8 716 330	2 992 780	1 692 969	190 834	487 701	351 658	269 618
235	Sonstige Beschäftigte	108 295	39 243	23 779	66	9 363	3 885	2 151
236	Versorgungsbezüge	582 599	577 385	426 464	50 376	95 498	4 681	367
237	Beiträge zur Versorgungsrücklage	-	-	-	-	-	-	-
238	Beihilfen, Unterstützungen u. dgl.	317 730	203 046	131 560	12 634	31 726	16 450	10 677
239	Personal-Nebenausgaben	32 044	7 477	1 303	18	2 509	2 285	1 363
240	Insgesamt	12 279 740	5 181 505	3 082 062	336 717	842 657	537 234	382 834
241	darunter Personalausgaben der Verwaltung im engeren Sinne 3)	5 388 752	1 877 260	977 362	123 572	319 989	259 422	196 916

1) Einschl. Verwaltungsgemeinschaften.- 2) Einschl. Beiträge zu Versorgungskassen und zur gesetzl. Sozialversicherung.- 3) Beamtenbezüge und Angestelltenvergütungen
schutz, Schulverwaltung, Verwaltung kultureller Angelegenheiten, Verwaltung der sozialen Angelegenheiten, Bauverwaltung, städtebauliche Planung, usw., Wohnungsbau

nach Gebietskörperschaften/Gemeindegrößenklassen 1)
1 000 EUR -

zusammen	Kreisangehörige Gemeinden							Gemeinden zusammen	Landkreise	Bezirke	Lfd. Nr.
	davon mit ... Einwohnern										
	20 000 und mehr	10 000 bis unter 20 000	5 000 bis unter 10 000	3 000 bis unter 5 000	2 000 bis unter 3 000	1 000 bis unter 2 000	weniger als 1 000				
9	-	-	2	4	0	2	-	9	21	-	201
24 174	3 981	6 350	5 743	4 148	1 916	1 796	241	42 482	49 037	-	202
356	96	253	5	1	-	-	-	878	4 358	-	203
20 649	3 625	5 823	4 636	3 292	1 550	1 510	214	38 403	44 641	-	204
3 170	260	274	1 102	855	366	286	27	3 201	39	-	205
-	-	-	-	-	-	-	-	133	-	-	206
-	-	-	-	-	-	-	-	-	-	-	207
44	12	30	1	1	0	0	-	103	411	-	208
13	0	0	1	2	4	6	-	32	78	-	209
24 240	3 993	6 380	5 748	4 154	1 920	1 804	241	42 758	49 547	-	210
7	-	-	- 2	9	0	1	-	7	-	-	211
493 296	67 831	147 733	126 574	73 857	32 767	38 065	6 470	536 593	3 687	-	212
553	74	477	2	-	-	-	-	1 077	-	-	213
490 116	67 726	147 003	126 101	73 193	32 335	37 364	6 394	532 881	3 687	-	214
2 627	31	252	470	664	432	701	76	2 635	-	-	215
1	-	-	-	1	-	-	-	89	-	1	216
-	-	-	-	-	-	-	-	-	-	-	217
296	48	133	82	13	10	8	2	340	0	-	218
344	3	48	144	62	53	27	5	520	-	-	219
493 944	67 882	147 914	126 797	73 942	32 831	38 101	6 477	537 549	3 687	1	220
77	0	3	28	6	17	22	1	78	-	-	221
149 852	16 840	34 089	50 744	25 149	11 446	10 210	1 373	179 910	3 620	653	222
4 063	753	1 537	1 028	505	228	10	1	7 522	264	-	223
143 729	15 958	32 366	49 396	24 068	10 974	9 720	1 247	170 145	3 338	623	224
2 060	128	186	320	576	245	480	126	2 242	18	29	225
-	-	-	-	-	-	-	-	1 783	-	-	226
-	-	-	-	-	-	-	-	-	-	-	227
473	98	110	135	89	37	3	0	983	21	-	228
197	14	18	28	30	2	105	0	224	0	2	229
150 599	16 953	34 220	50 935	25 272	11 503	10 341	1 375	182 977	3 641	655	230
146 664	12 139	17 234	20 330	20 301	20 972	46 714	8 973	174 916	24 709	5 432	231
4 745 740	764 116	1 211 381	1 184 285	783 825	363 115	391 876	47 142	9 111 084	1 723 605	307 621	232
578 402	99 261	135 394	142 833	109 043	50 683	37 236	3 953	1 911 723	303 988	101 975	233
4 111 720	660 701	1 067 039	1 027 725	663 205	306 194	345 124	41 733	7 104 500	1 408 376	203 454	234
55 618	4 154	8 948	13 727	11 578	6 238	9 516	1 457	94 862	11 241	2 192	235
2 354	547	424	509	417	336	112	8	579 740	2 441	419	236
-	-	-	-	-	-	-	-	-	-	-	237
72 666	13 070	18 955	18 809	11 971	5 083	4 230	549	275 713	32 459	9 558	238
14 405	2 468	4 547	3 196	2 440	806	885	64	21 883	9 511	650	239
4 981 830	792 341	1 252 542	1 227 129	818 955	390 312	443 817	56 736	10 163 335	1 792 724	323 681	240
2 122 945	376 485	508 861	492 793	347 527	172 518	196 655	28 106	4 000 205	1 176 721	211 826	241

einschl. Versorgungskassen- und Sozialversicherungsbeiträge sowie Aufwendungen für ehrenamtl. Tätigkeit für: Allgemeine Verwaltung, Öffentliche Ordnung, Katastrophen-
förderung und Wohnungsfürsorge.

Tab. 1.32 Personalausgaben nach Aufgabenbereichen und
- Beträge in

Lfd. Nr.	Aufgabenbereich ----- Art der Ausgaben	Gemeinden und Gemeinde- verbände insgesamt	Kreisfreie Städte					
			zusammen	davon mit ... Einwohnern				
				500 000 und mehr	200 000 bis unter 500 000	100 000 bis unter 200 000	50 000 bis unter 100 000	weniger als 50 000
Allgemeine Verwaltung								
1	Aufwendungen f. ehrenamtl. Tätigkeit	12,68	6,36	5,18	5,76	6,86	8,26	9,42
2	Dienstbezüge und dgl. 2)	207,52	184,13	173,64	142,27	202,13	187,01	235,41
3	davon: Beamte	68,60	68,34	59,59	46,12	79,63	77,98	97,87
4	Tariflich Beschäftigte	137,53	115,01	112,67	96,13	122,32	108,82	137,48
5	Sonstige Beschäftigte	1,38	0,78	1,38	0,02	0,19	0,21	0,05
6	Versorgungsbezüge	35,85	120,43	209,87	92,18	26,77	3,45	0,53
7	Beiträge zur Versorgungsrücklage	-	-	-	-	-	-	-
8	Beihilfen, Unterstützungen u. dgl.	15,72	30,21	42,94	29,45	12,22	15,53	15,87
9	Personal-Nebenausgaben	1,66	1,04	0,10	0,04	2,65	2,33	2,16
10	zusammen	273,42	342,17	431,73	269,70	250,63	216,58	263,39
dar.: Gemeindeorgane								
11	Aufwendungen f. ehrenamtl. Tätigkeit	10,95	4,19	3,30	5,23	5,40	4,98	4,87
12	Dienstbezüge und dgl. 2)	19,59	6,23	3,85	8,98	12,55	7,04	4,60
13	davon: Beamte	16,54	3,08	1,77	3,31	6,27	3,95	3,12
14	Tariflich Beschäftigte	2,64	3,14	2,08	5,65	6,28	3,08	1,46
15	Sonstige Beschäftigte	0,42	0,01	-	0,02	0,00	0,01	0,03
16	Versorgungsbezüge	0,18	0,39	-	0,98	1,85	-	-
17	Beiträge zur Versorgungsrücklage	-	-	-	-	-	-	-
18	Beihilfen, Unterstützungen u. dgl.	1,36	0,25	0,11	0,16	0,71	0,25	0,25
19	Personal-Nebenausgaben	0,02	0,00	0,00	0,00	0,00	0,01	0,00
20	zusammen	32,11	11,06	7,26	15,36	20,52	12,29	9,73
Hauptverwaltung								
21	Aufwendungen f. ehrenamtl. Tätigkeit	1,22	1,68	1,24	0,02	1,09	3,09	4,27
22	Dienstbezüge und dgl. 2)	109,97	95,41	78,52	34,12	112,36	122,57	162,83
23	davon: Beamte	31,88	35,80	28,13	12,77	43,08	48,07	63,60
24	Tariflich Beschäftigte	77,35	58,86	49,04	21,35	69,11	74,30	99,21
25	Sonstige Beschäftigte	0,74	0,76	1,35	-	0,17	0,20	0,02
26	Versorgungsbezüge	8,86	29,10	49,86	3,82	15,01	3,45	0,53
27	Beiträge zur Versorgungsrücklage	-	-	-	-	-	-	-
28	Beihilfen, Unterstützungen u. dgl.	5,69	9,39	10,50	0,64	7,79	11,96	9,55
29	Personal-Nebenausgaben	0,83	0,87	0,04	0,00	2,18	2,03	2,00
30	zusammen	126,58	136,46	140,15	38,60	138,44	143,11	179,18
Finanzverwaltung								
31	Aufwendungen f. ehrenamtl. Tätigkeit	0,00	0,00	-	0,02	-	-	0,01
32	Dienstbezüge und dgl. 2)	40,07	25,04	22,26	30,41	29,61	26,58	25,47
33	davon: Beamte	10,58	12,19	10,76	12,88	13,76	13,86	14,05
34	Tariflich Beschäftigte	29,48	12,86	11,50	17,53	15,85	12,72	11,42
35	Sonstige Beschäftigte	0,01	0,00	-	-	0,00	-	0,00
36	Versorgungsbezüge	0,30	1,02	-	3,85	4,30	-	-
37	Beiträge zur Versorgungsrücklage	-	-	-	-	-	-	-
38	Beihilfen, Unterstützungen u. dgl.	0,95	1,04	0,70	0,64	1,64	1,58	1,35
39	Personal-Nebenausgaben	0,01	0,02	0,02	0,00	0,03	0,06	0,01
40	zusammen	41,34	27,13	22,98	34,91	35,58	28,21	26,85
Öffentliche Sicherheit und Ordnung								
41	Aufwendungen f. ehrenamtl. Tätigkeit	2,46	0,65	0,39	0,14	0,17	1,24	2,38
42	Dienstbezüge und dgl. 2)	76,35	142,93	151,61	139,58	134,71	151,62	102,92
43	davon: Beamte	28,36	75,31	82,58	64,76	77,97	78,42	37,24
44	Tariflich Beschäftigte	47,52	67,13	68,57	74,81	56,10	72,28	65,44
45	Sonstige Beschäftigte	0,46	0,49	0,45	0,00	0,64	0,92	0,24
46	Versorgungsbezüge	2,02	6,84	0,63	21,92	27,05	1,61	0,35
47	Beiträge zur Versorgungsrücklage	-	-	-	-	-	-	-
48	Beihilfen, Unterstützungen u. dgl.	2,02	5,53	5,39	4,13	9,44	3,91	2,86
49	Personal-Nebenausgaben	0,17	0,17	0,08	0,00	0,27	0,42	0,29
50	zusammen	83,02	156,12	158,09	165,76	171,65	158,79	108,80

1) Einschl. Verwaltungsgemeinschaften.- 2) Bezogen auf sämtliche Einwohner der jeweiligen Größenklasse.- 3) Einschl. Beiträge zu Versorgungskassen und zur gesetz-

nach Gebietskörperschaften/Gemeindegrößenklassen 1)
EUR je Einwohner 2) -

zusammen	Kreisangehörige Gemeinden davon mit ... Einwohnern							Gemeinden zusammen	Landkreise	Bezirke	Lfd. Nr.
	20 000 und mehr	10 000 bis unter 20 000	5 000 bis unter 10 000	3 000 bis unter 5 000	2 000 bis unter 3 000	1 000 bis unter 2 000	weniger als 1 000				
13,28	7,47	5,81	5,90	9,60	23,18	50,25	72,53	11,24	1,45	0,41	1
163,32	178,13	147,97	155,17	179,55	178,41	158,42	149,11	169,45	47,26	4,73	2
51,35	47,69	43,48	53,92	63,54	61,46	40,61	29,59	56,36	14,53	2,00	3
110,78	130,18	104,16	100,59	114,78	114,63	113,41	113,49	112,03	32,34	2,69	4
1,19	0,26	0,33	0,65	1,23	2,32	4,40	6,02	1,07	0,39	0,04	5
0,25	0,39	0,19	0,22	0,26	0,41	0,13	0,07	35,66	0,26	0,01	6
-	-	-	-	-	-	-	-	-	-	-	7
6,72	7,65	6,90	7,07	6,88	6,11	4,54	4,35	13,65	2,50	0,31	8
1,20	1,65	1,65	1,11	1,04	0,65	0,56	0,37	1,15	0,68	0,03	9
184,77	195,28	162,53	169,47	197,33	208,76	213,89	226,43	231,15	52,15	5,49	10
12,24	5,24	4,79	5,13	8,91	22,51	49,26	72,00	9,87	0,95	0,41	11
22,57	10,72	15,21	25,78	37,01	32,67	16,21	8,26	17,76	2,29	0,23	12
20,76	7,37	12,92	25,11	36,34	31,27	12,88	2,65	15,55	1,37	0,02	13
1,23	3,27	2,21	0,54	0,33	0,21	0,19	1,17	1,79	0,90	0,21	14
0,58	0,07	0,08	0,14	0,34	1,19	3,14	4,44	0,41	0,01	0,00	15
0,10	0,00	0,04	0,05	0,17	0,35	0,14	0,07	0,18	-	0,00	16
-	-	-	-	-	-	-	-	-	-	-	17
1,74	1,22	1,05	2,21	2,73	2,14	0,98	0,40	1,30	0,08	-	18
0,01	0,00	0,02	0,01	0,03	0,01	- 0,02	0,01	0,01	0,01	0,00	19
36,67	17,18	21,11	33,18	48,85	57,68	66,57	80,73	29,12	3,33	0,64	20
0,53	1,78	0,53	0,28	0,09	0,21	0,51	0,00	0,87	0,50	-	21
82,51	105,43	70,65	73,17	86,64	91,54	85,74	83,82	86,31	30,49	2,15	22
19,54	24,35	16,87	18,55	19,44	21,72	19,55	20,14	24,33	9,66	0,74	23
62,59	80,91	53,62	54,26	66,61	69,24	65,49	62,90	61,49	20,48	1,41	24
0,39	0,17	0,17	0,36	0,60	0,59	0,70	0,77	0,49	0,34	0,00	25
0,14	0,39	0,13	0,16	0,08	0,03	- 0,01	-	8,68	0,26	0,00	26
-	-	-	-	-	-	-	-	-	-	-	27
2,56	2,97	2,47	2,52	2,59	2,62	2,17	2,54	4,57	1,52	0,05	28
0,42	0,87	0,71	0,28	0,21	0,12	0,12	0,03	0,55	0,37	0,02	29
86,17	111,42	74,49	76,41	89,62	94,52	88,52	86,39	100,99	33,13	2,23	30
0,00	0,00	0,00	0,00	0,00	-	0,00	-	0,00	-	-	31
40,70	32,36	38,77	41,34	44,52	44,34	45,37	45,77	36,08	4,97	0,48	32
8,15	9,39	9,54	7,82	7,00	7,16	7,11	5,69	9,34	1,48	0,19	33
32,53	22,96	29,23	33,51	37,49	37,17	38,25	40,07	26,73	3,49	0,29	34
0,01	0,01	0,01	0,01	0,02	0,01	0,01	0,02	0,01	0,00	-	35
0,01	-	0,01	-	-	0,03	-	-	0,30	-	-	36
-	-	-	-	-	-	-	-	-	-	-	37
0,84	0,78	1,15	0,90	0,60	0,68	0,56	0,89	0,90	0,06	0,01	38
0,01	0,00	0,02	0,01	0,02	0,01	0,01	0,02	0,01	0,00	0,00	39
41,55	33,14	39,96	42,25	45,14	45,05	45,94	46,67	37,30	5,03	0,49	40
2,24	1,42	1,82	2,47	2,57	2,67	2,84	3,23	1,77	0,97	-	41
22,16	42,21	33,32	18,27	10,92	8,18	9,54	10,35	57,75	26,36	0,01	42
3,50	10,18	5,15	1,96	0,94	0,67	0,92	1,41	24,66	5,25	-	43
18,53	31,92	28,00	16,12	9,88	7,42	8,53	8,91	32,85	20,79	0,01	44
0,13	0,11	0,17	0,18	0,10	0,10	0,08	0,03	0,24	0,32	-	45
0,00	-	0,00	-	-	-	-	-	2,02	-	-	46
-	-	-	-	-	-	-	-	-	-	-	47
0,35	0,73	0,54	0,26	0,17	0,08	0,13	0,13	1,87	0,21	-	48
0,06	0,12	0,06	0,04	0,06	0,06	0,07	0,05	0,10	0,11	-	49
24,82	44,47	35,75	21,03	13,72	10,99	12,57	13,75	63,51	27,65	0,01	50

lichen Sozialversicherung.

noch: Tab. 1.32 Personalausgaben nach Aufgabenbereichen und
- Beträge in

Lfd. Nr.	Aufgabenbereich ----- Art der Ausgaben	Gemeinden und Gemeinde- verbände insgesamt	zusammen	Kreisfreie Städte				
				davon mit ... Einwohnern				
				500 000 und mehr	200 000 bis unter 500 000	100 000 bis unter 200 000	50 000 bis unter 100 000	weniger als 50 000
Schulen								
51	Aufwendungen f. ehrenamtl. Tätigkeit	0,05	0,02	0,02	-	0,04	0,04	0,02
52	Dienstbezüge und dgl. 2)	91,13	206,68	287,70	161,88	130,85	118,62	73,05
53	davon: Beamte	41,01	129,03	184,67	108,17	81,09	60,18	34,24
54	Tariflich Beschäftigte	48,85	76,13	101,27	53,66	49,61	56,33	35,94
55	Sonstige Beschäftigte	1,27	1,51	1,76	0,05	0,15	2,11	2,87
56	Versorgungsbezüge	4,18	14,15	-	35,25	64,59	3,70	-
57	Beiträge zur Versorgungsrücklage	-	-	-	-	-	-	-
58	Beihilfen, Unterstützungen u. dgl.	3,36	10,76	12,51	5,61	16,72	5,54	2,70
59	Personal-Nebenausgaben	0,10	0,20	0,12	0,00	0,19	0,68	0,08
60	zusammen	98,83	231,81	300,35	202,74	212,39	128,57	75,85
Wissenschaft, Forschung, Kulturpflege								
61	Aufwendungen f. ehrenamtl. Tätigkeit	0,20	0,07	0,07	-	0,08	0,09	0,11
62	Dienstbezüge und dgl. 2)	38,39	69,82	65,40	66,64	86,60	77,40	56,23
63	davon: Beamte	2,80	6,51	5,60	4,54	8,78	7,55	7,40
64	Tariflich Beschäftigte	33,37	59,33	57,03	62,00	65,94	66,96	47,48
65	Sonstige Beschäftigte	2,22	3,98	2,76	0,10	11,88	2,89	1,35
66	Versorgungsbezüge	0,23	0,79	0,50	1,40	2,50	-	-
67	Beiträge zur Versorgungsrücklage	-	-	-	-	-	-	-
68	Beihilfen, Unterstützungen u. dgl.	0,21	0,53	0,41	0,26	0,99	0,60	0,46
69	Personal-Nebenausgaben	0,06	0,05	0,03	0,00	0,08	0,12	0,02
70	zusammen	39,11	71,26	66,42	68,31	90,25	78,21	56,82
dar.: Theater, Musikpflege, Musikschulen								
71	Aufwendungen f. ehrenamtl. Tätigkeit	0,01	0,02	0,03	-	0,01	-	-
72	Dienstbezüge und dgl. 2)	11,21	19,13	14,09	18,19	34,77	24,06	12,61
73	davon: Beamte	0,09	0,22	0,28	0,08	0,07	0,34	0,07
74	Tariflich Beschäftigte	9,98	16,76	13,60	18,11	23,19	23,05	12,50
75	Sonstige Beschäftigte	1,13	2,16	0,21	-	11,50	0,67	0,05
76	Versorgungsbezüge	0,06	0,22	0,40	0,02	0,05	-	-
77	Beiträge zur Versorgungsrücklage	-	-	-	-	-	-	-
78	Beihilfen, Unterstützungen u. dgl.	0,02	0,05	0,05	0,04	0,02	0,09	0,00
79	Personal-Nebenausgaben	0,02	0,02	0,02	-	0,03	0,03	0,00
80	zusammen	11,32	19,43	14,58	18,25	34,88	24,18	12,62
Soziale Sicherung								
81	Aufwendungen f. ehrenamtl. Tätigkeit	0,10	0,15	0,24	-	0,01	0,14	0,04
82	Dienstbezüge und dgl. 2)	208,20	275,97	344,60	198,68	251,72	158,31	183,92
83	davon: Beamte	16,81	30,32	30,48	25,10	31,34	31,36	30,26
84	Tariflich Beschäftigte	190,47	244,59	312,38	173,58	220,01	126,49	153,23
85	Sonstige Beschäftigte	0,92	1,06	1,73	0,00	0,38	0,46	0,43
86	Versorgungsbezüge	0,69	2,33	-	7,65	10,31	0,02	-
87	Beiträge zur Versorgungsrücklage	-	-	-	-	-	-	-
88	Beihilfen, Unterstützungen u. dgl.	1,11	2,36	2,06	1,27	3,85	2,26	2,39
89	Personal-Nebenausgaben	0,22	0,17	0,14	0,00	0,30	0,27	0,12
90	zusammen	210,30	280,99	347,04	207,60	266,19	161,00	186,47
dar.: Verwaltung der sozialen Angelegenheiten								
91	Aufwendungen f. ehrenamtl. Tätigkeit	0,03	0,07	0,12	-	0,01	0,01	0,00
92	Dienstbezüge und dgl. 2)	63,36	91,67	92,83	83,12	97,69	90,01	84,29
93	davon: Beamte	14,32	24,41	23,26	21,52	26,62	27,44	24,66
94	Tariflich Beschäftigte	48,97	67,20	69,48	61,60	71,05	62,52	59,62
95	Sonstige Beschäftigte	0,07	0,06	0,09	0,00	0,02	0,05	0,01
96	Versorgungsbezüge	0,57	1,94	-	6,56	8,48	0,01	-
97	Beiträge zur Versorgungsrücklage	-	-	-	-	-	-	-
98	Beihilfen, Unterstützungen u. dgl.	0,90	1,89	1,49	1,09	3,13	2,06	2,17
99	Personal-Nebenausgaben	0,08	0,05	0,02	0,00	0,08	0,15	0,07
100	zusammen	64,95	95,61	94,46	90,77	109,39	92,23	86,54

1) Einschl. Verwaltungsgemeinschaften.- 2) Bezogen auf sämtliche Einwohner der jeweiligen Größenklasse.- 3) Einschl. Beiträge zu Versorgungskassen und zur gesetz-

nach Gebietskörperschaften/Gemeindegrößenklassen 1)
EUR je Einwohner 2) -

zusammen	Kreisangehörige Gemeinden davon mit ... Einwohnern							Gemeinden zusammen	Landkreise	Bezirke	Lfd. Nr.
	20 000 und mehr	10 000 bis unter 20 000	5 000 bis unter 10 000	3 000 bis unter 5 000	2 000 bis unter 3 000	1 000 bis unter 2 000	weniger als 1 000				
0,04	0,02	0,06	0,04	0,03	0,02	0,02	0,01	0,03	0,03	-	51
22,88	24,42	27,02	23,51	24,23	18,72	12,01	6,94	77,04	12,68	5,14	52
0,66	1,45	1,88	0,03	0,00	0,00	0,00	-	38,49	1,58	1,40	53
21,23	22,04	24,55	22,64	22,51	17,47	10,99	6,37	37,41	11,05	3,65	54
1,00	0,94	0,59	0,84	1,71	1,24	1,01	0,56	1,15	0,05	0,09	55
-	-	-	-	-	-	-	-	4,17	0,01	0,01	56
-	-	-	-	-	-	-	-	-	-	-	57
0,06	0,11	0,18	0,01	0,01	0,01	0,00	0,00	3,21	0,13	0,06	58
0,04	0,00	0,06	0,03	0,05	0,05	0,04	0,00	0,09	0,02	0,01	59
23,02	24,55	27,31	23,58	24,33	18,79	12,07	6,95	84,54	12,87	5,21	60
0,10	0,11	0,11	0,12	0,09	0,06	0,05	0,01	0,09	0,16	0,00	61
18,04	43,60	31,32	12,26	4,18	2,82	3,45	1,35	33,30	5,27	1,38	62
0,46	1,42	0,95	0,09	0,03	0,00	-	-	2,24	0,64	0,11	63
16,45	41,50	28,59	10,32	3,81	2,42	2,73	1,31	29,08	4,32	1,24	64
1,14	0,67	1,78	1,85	0,33	0,39	0,72	0,04	1,98	0,31	0,03	65
-	-	-	-	-	-	-	-	0,23	-	0,00	66
-	-	-	-	-	-	-	-	-	-	-	67
0,04	0,11	0,08	0,03	0,00	0,00	0,00	0,00	0,18	0,03	0,01	68
0,03	0,01	0,09	0,01	0,00	0,00	0,00	-	0,03	0,04	0,00	69
18,21	43,83	31,60	12,42	4,27	2,88	3,51	1,36	33,84	5,49	1,39	70
0,01	0,00	0,00	0,03	0,01	-	0,02	-	0,01	0,00	-	71
6,56	17,21	10,48	5,24	0,83	0,74	0,94	0,03	10,26	1,15	0,13	72
0,02	0,10	0,01	0,00	0,01	-	-	-	0,08	-	0,02	73
6,00	17,01	9,94	3,87	0,80	0,61	0,43	-	9,17	1,01	0,11	74
0,55	0,10	0,53	1,37	0,02	0,14	0,51	0,03	1,02	0,15	0,01	75
-	-	-	-	-	-	-	-	0,06	-	-	76
-	-	-	-	-	-	-	-	-	-	-	77
0,00	0,01	0,00	0,01	0,00	0,00	0,00	-	0,02	0,00	0,00	78
0,00	0,01	0,00	0,00	-	-	-	-	0,01	0,01	0,00	79
6,58	17,22	10,49	5,28	0,84	0,74	0,96	0,03	10,36	1,17	0,13	80
0,05	0,02	0,07	0,04	0,05	0,08	0,06	0,00	0,08	0,02	-	81
116,50	96,03	120,40	118,47	116,82	116,57	134,81	97,08	163,49	48,83	10,27	82
0,11	0,52	0,11	0,03	0,01	-	0,00	0,01	9,01	6,51	3,20	83
115,61	95,04	119,84	117,73	115,97	115,20	133,23	96,05	153,61	42,24	7,06	84
0,78	0,47	0,44	0,71	0,84	1,37	1,58	1,02	0,86	0,08	0,00	85
0,00	-	-	-	-	0,01	-	-	0,69	0,00	-	86
-	-	-	-	-	-	-	-	-	-	-	87
0,04	0,06	0,04	0,03	0,02	0,02	0,05	0,01	0,72	0,32	0,16	88
0,11	0,02	0,10	0,07	0,22	0,15	0,14	0,05	0,13	0,11	0,01	89
116,69	96,13	120,61	118,61	117,11	116,83	135,06	97,14	165,11	49,28	10,44	90
-	-	-	-	-	-	-	-	0,02	0,02	-	91
-	-	-	-	-	-	-	-	27,01	37,06	10,21	92
-	-	-	-	-	-	-	-	7,19	5,56	3,20	93
-	-	-	-	-	-	-	-	19,80	31,43	7,00	94
-	-	-	-	-	-	-	-	0,02	0,07	0,00	95
-	-	-	-	-	-	-	-	0,57	0,00	-	96
-	-	-	-	-	-	-	-	-	-	-	97
-	-	-	-	-	-	-	-	0,56	0,27	0,16	98
-	-	-	-	-	-	-	-	0,02	0,08	0,01	99
-	-	-	-	-	-	-	-	28,17	37,42	10,38	100

lichen Sozialversicherung.

noch: Tab. 1.32 Personalausgaben nach Aufgabenbereichen und
- Beträge in

Lfd. Nr.	Aufgabenbereich ----- Art der Ausgaben	Gemeinden und Gemeinde- verbände insgesamt	zusammen	Kreisfreie Städte				
				davon mit ... Einwohnern				
				500 000 und mehr	200 000 bis unter 500 000	100 000 bis unter 200 000	50 000 bis unter 100 000	weniger als 50 000
Soziale Einrichtungen								
101	Aufwendungen f. ehrenamtl. Tätigkeit	0,02	0,01	0,01	-	0,00	0,01	0,01
102	Dienstbezüge und dgl. 2)	4,59	10,92	18,96	0,00	2,51	3,35	2,44
103	davon: Beamte	0,42	1,26	2,28	-	0,28	0,22	-
104	Tariflich Beschäftigte	4,15	9,63	16,64	0,00	2,23	3,05	2,44
105	Sonstige Beschäftigte	0,03	0,03	0,04	-	0,01	0,08	-
106	Versorgungsbezüge	0,00	0,00	-	-	0,00	-	-
107	Beiträge zur Versorgungsrücklage	-	-	-	-	-	-	-
108	Beihilfen, Unterstützungen u. dgl.	0,03	0,08	0,15	-	0,01	0,04	-
109	Personal-Nebenausgaben	0,02	0,00	0,00	-	0,00	0,02	0,01
110	zusammen	4,66	11,01	19,12	0,00	2,52	3,42	2,46
Sonstige Einrichtungen der Jugendhilfe								
111	Aufwendungen f. ehrenamtl. Tätigkeit	0,02	0,01	0,01	-	-	0,01	0,00
112	Dienstbezüge und dgl. 2)	127,54	155,00	216,91	113,85	126,28	41,87	71,46
113	davon: Beamte	0,69	2,13	3,14	3,58	0,64	0,05	1,21
114	Tariflich Beschäftigte	126,05	152,00	212,34	110,28	125,30	41,53	69,88
115	Sonstige Beschäftigte	0,79	0,88	1,43	-	0,34	0,30	0,37
116	Versorgungsbezüge	0,04	0,13	-	1,09	0,28	0,01	-
117	Beiträge zur Versorgungsrücklage	-	-	-	-	-	-	-
118	Beihilfen, Unterstützungen u. dgl.	0,09	0,19	0,30	0,19	0,10	0,00	0,04
119	Personal-Nebenausgaben	0,09	0,09	0,09	-	0,18	0,07	0,03
120	zusammen	127,77	155,42	217,31	115,13	126,84	41,96	71,53
Gesundheit, Sport, Erholung								
121	Aufwendungen f. ehrenamtl. Tätigkeit	0,03	0,00	0,00	-	-	-	-
122	Dienstbezüge und dgl. 2)	33,15	54,79	53,34	71,04	63,55	47,11	45,69
123	davon: Beamte	2,95	5,54	6,02	2,61	7,41	3,98	4,26
124	Tariflich Beschäftigte	29,33	47,24	43,90	68,40	55,19	42,66	41,20
125	Sonstige Beschäftigte	0,88	2,02	3,42	0,03	0,95	0,47	0,23
126	Versorgungsbezüge	0,39	1,27	1,35	0,98	2,93	0,01	-
127	Beiträge zur Versorgungsrücklage	-	-	-	-	-	-	-
128	Beihilfen, Unterstützungen u. dgl.	0,41	0,57	0,53	0,13	0,81	0,51	0,79
129	Personal-Nebenausgaben	0,05	0,09	0,09	0,00	0,12	0,06	0,10
130	zusammen	34,03	56,72	55,31	72,15	67,41	47,70	46,58
dar.: Krankenhäuser								
131	Aufwendungen f. ehrenamtl. Tätigkeit	-	-	-	-	-	-	-
132	Dienstbezüge und dgl. 2)	1,55	0,76	0,80	0,36	0,10	1,55	0,94
133	davon: Beamte	1,26	0,74	0,80	-	0,10	1,55	0,94
134	Tariflich Beschäftigte	0,25	0,03	-	0,36	-	-	-
135	Sonstige Beschäftigte	0,04	0,00	0,00	-	-	-	-
136	Versorgungsbezüge	0,29	0,92	1,35	-	1,32	0,01	-
137	Beiträge zur Versorgungsrücklage	-	-	-	-	-	-	-
138	Beihilfen, Unterstützungen u. dgl.	0,29	0,21	0,19	-	0,14	0,38	0,41
139	Personal-Nebenausgaben	0,00	-	-	-	-	-	-
140	zusammen	2,14	1,90	2,34	0,36	1,56	1,94	1,35
Park- und Gartenanlagen								
141	Aufwendungen f. ehrenamtl. Tätigkeit	0,00	-	-	-	-	-	-
142	Dienstbezüge und dgl. 2)	11,41	24,36	17,39	26,11	40,49	28,65	25,72
143	davon: Beamte	0,16	0,54	0,54	-	1,03	0,62	0,03
144	Tariflich Beschäftigte	11,18	23,81	16,85	26,11	39,43	28,03	25,67
145	Sonstige Beschäftigte	0,07	0,01	-	-	0,02	0,00	0,02
146	Versorgungsbezüge	0,02	0,06	-	0,16	0,30	-	-
147	Beiträge zur Versorgungsrücklage	-	-	-	-	-	-	-
148	Beihilfen, Unterstützungen u. dgl.	0,01	0,04	0,04	-	0,11	0,01	0,00
149	Personal-Nebenausgaben	0,01	0,04	0,04	-	0,03	0,05	0,03
150	zusammen	11,45	24,50	17,47	26,27	40,93	28,71	25,75

1) Einschl. Verwaltungsgemeinschaften.- 2) Bezogen auf sämtliche Einwohner der jeweiligen Größenklasse.- 3) Einschl. Beiträge zu Versorgungskassen und zur gesetz-

nach Gebietskörperschaften/Gemeindegrößenklassen 1)
EUR je Einwohner 2) -

zusammen	Kreisangehörige Gemeinden davon mit ... Einwohnern							Gemeinden zusammen	Landkreise	Bezirke	Lfd. Nr.
	20 000 und mehr	10 000 bis unter 20 000	5 000 bis unter 10 000	3 000 bis unter 5 000	2 000 bis unter 3 000	1 000 bis unter 2 000	weniger als 1 000				
0,02	0,01	0,02	0,02	0,02	0,03	0,04	-	0,02	0,00	-	101
1,54	3,27	1,90	0,51	2,18	0,74	0,44	0,33	4,30	0,41	-	102
0,03	0,11	0,06	0,01	-	-	0,00	0,01	0,39	0,03	-	103
1,48	3,09	1,81	0,50	2,16	0,71	0,43	0,29	3,88	0,37	-	104
0,02	0,07	0,02	0,00	0,02	0,04	0,01	0,03	0,03	-	-	105
-	-	-	-	-	-	-	-	0,00	-	-	106
-	-	-	-	-	-	-	-	-	-	-	107
0,00	0,01	0,01	0,00	0,00	-	-	-	0,03	0,00	-	108
0,02	0,00	0,02	0,00	0,12	0,00	-	-	0,02	0,00	-	109
1,59	3,29	1,94	0,53	2,32	0,77	0,48	0,33	4,36	0,41	-	110
0,03	0,01	0,05	0,02	0,02	0,05	0,02	0,00	0,02	0,00	-	111
114,96	92,76	118,50	117,96	114,63	115,82	134,37	96,74	126,76	1,02	0,06	112
0,08	0,41	0,05	0,02	0,01	-	-	-	0,68	0,02	-	113
114,13	91,95	118,03	117,23	113,81	114,49	132,79	95,76	125,29	1,00	0,06	114
0,75	0,41	0,41	0,71	0,82	1,33	1,58	0,98	0,79	0,00	-	115
0,00	-	-	-	-	0,01	-	-	0,04	-	-	116
-	-	-	-	-	-	-	-	-	-	-	117
0,03	0,05	0,03	0,03	0,02	0,02	0,05	0,01	0,08	0,01	-	118
0,09	0,02	0,08	0,07	0,11	0,15	0,14	0,05	0,09	0,00	0,00	119
115,11	92,84	118,67	118,08	114,79	116,06	134,58	96,81	126,99	1,03	0,06	120
0,03	0,00	0,01	0,04	0,03	0,06	0,05	0,02	0,02	0,01	0,00	121
15,36	23,00	19,87	15,60	12,93	7,06	5,39	4,31	26,98	7,29	1,04	122
0,11	0,26	0,27	0,01	0,02	0,00	-	-	1,71	0,44	0,93	123
14,88	22,66	19,38	15,22	12,02	6,80	5,11	3,74	24,41	6,82	0,10	124
0,37	0,09	0,22	0,37	0,89	0,26	0,28	0,57	0,86	0,03	0,00	125
-	-	-	-	-	-	-	-	0,37	-	0,02	126
-	-	-	-	-	-	-	-	-	-	-	127
0,01	0,01	0,04	0,01	0,01	0,00	0,00	-	0,18	0,06	0,19	128
0,01	0,00	0,01	0,01	0,01	0,00	0,00	0,00	0,03	0,02	0,00	129
15,40	23,02	19,92	15,65	12,98	7,13	5,44	4,32	27,58	7,38	1,25	130
-	-	-	-	-	-	-	-	-	-	-	131
0,43	-	0,17	0,00	2,23	-	-	-	0,53	0,13	0,93	132
0,04	-	0,16	-	-	-	-	-	0,24	0,12	0,93	133
0,33	-	0,01	0,00	1,88	-	-	-	0,24	0,01	-	134
0,06	-	-	-	0,35	-	-	-	0,04	-	-	135
-	-	-	-	-	-	-	-	0,27	-	0,02	136
-	-	-	-	-	-	-	-	-	-	-	137
0,01	-	0,02	-	0,01	-	-	-	0,07	0,05	0,19	138
0,00	-	-	-	0,01	-	-	-	0,00	-	-	139
0,44	-	0,19	0,00	2,25	-	-	-	0,87	0,18	1,14	140
0,00	-	0,00	0,00	0,00	0,01	0,00	-	0,00	-	-	141
5,76	12,13	8,42	4,31	3,02	2,42	1,92	2,28	11,24	0,24	-	142
0,01	0,00	0,03	-	0,00	-	-	-	0,16	-	-	143
5,66	12,08	8,32	4,18	2,91	2,38	1,84	1,94	11,01	0,24	-	144
0,09	0,05	0,08	0,12	0,11	0,04	0,08	0,33	0,07	0,00	-	145
-	-	-	-	-	-	-	-	0,02	-	-	146
-	-	-	-	-	-	-	-	-	-	-	147
0,00	0,00	0,00	0,00	0,00	0,00	0,00	-	0,01	0,00	-	148
0,00	-	0,00	0,00	-	0,00	0,00	-	0,01	0,00	-	149
5,76	12,13	8,43	4,31	3,02	2,43	1,92	2,28	11,28	0,24	-	150

lichen Sozialversicherung.

noch: Tab. 1.32 Personalausgaben nach Aufgabenbereichen und
- Beträge in

Lfd. Nr.	Aufgabenbereich ----- Art der Ausgaben	Gemeinden und Gemeinde- verbände insgesamt	zusammen	Kreisfreie Städte				
				davon mit ... Einwohnern				
				500 000 und mehr	200 000 bis unter 500 000	100 000 bis unter 200 000	50 000 bis unter 100 000	weniger als 50 000
Bau- und Wohnungswesen, Verkehr								
151	Aufwendungen f. ehrenamtl. Tätigkeit	0,05	0,04	0,04	0,04	-	0,05	0,09
152	Dienstbezüge und dgl. 2)	102,11	138,24	146,31	99,87	141,55	143,49	113,10
153	davon: Beamte	12,89	23,83	24,03	17,09	27,66	22,59	23,09
154	Tariflich Beschäftigte	89,02	114,32	122,14	82,77	113,83	120,82	89,98
155	Sonstige Beschäftigte	0,19	0,09	0,14	0,01	0,05	0,08	0,03
156	Versorgungsbezüge	0,52	1,77	- 0,01	5,12	8,20	-	-
157	Beiträge zur Versorgungsrücklage	-	-	-	-	-	-	-
158	Beihilfen, Unterstützungen u. dgl.	1,03	1,88	1,54	0,85	3,17	2,13	1,86
159	Personal-Nebenausgaben	0,08	0,11	0,07	0,00	0,11	0,28	0,22
160	zusammen	103,79	142,04	147,94	105,88	153,03	145,96	115,27
dar.:Bauverwaltung,städtebaul.Planung,Städte- bauförderung, Vermessung, Bauordnung								
161	Aufwendungen f. ehrenamtl. Tätigkeit	0,05	0,03	0,03	0,04	-	0,05	0,09
162	Dienstbezüge und dgl. 2)	57,55	81,44	80,12	70,72	85,72	88,99	78,74
163	davon: Beamte	10,84	18,54	16,70	14,89	23,52	20,23	20,00
164	Tariflich Beschäftigte	46,66	62,83	63,33	55,83	62,15	68,68	58,71
165	Sonstige Beschäftigte	0,05	0,07	0,10	0,01	0,05	0,08	0,03
166	Versorgungsbezüge	0,42	1,42	- 0,01	4,37	6,48	-	-
167	Beiträge zur Versorgungsrücklage	-	-	-	-	-	-	-
168	Beihilfen, Unterstützungen u. dgl.	0,87	1,48	1,07	0,74	2,55	1,95	1,68
169	Personal-Nebenausgaben	0,03	0,04	0,03	0,00	0,03	0,17	0,02
170	zusammen	58,92	84,41	81,23	75,88	94,77	91,16	80,53
Straßen, Wege, Brücken								
171	Aufwendungen f. ehrenamtl. Tätigkeit	0,00	-	-	-	-	-	-
172	Dienstbezüge und dgl. 2)	32,60	23,78	17,44	12,07	37,09	34,75	27,76
173	davon: Beamte	0,60	1,25	0,99	-	2,70	0,72	1,83
174	Tariflich Beschäftigte	31,87	22,53	16,45	12,07	34,39	34,03	25,93
175	Sonstige Beschäftigte	0,12	0,00	-	-	-	0,00	-
176	Versorgungsbezüge	0,06	0,21	-	0,08	1,20	-	-
177	Beiträge zur Versorgungsrücklage	-	-	-	-	-	-	-
178	Beihilfen, Unterstützungen u. dgl.	0,07	0,13	0,07	-	0,42	0,10	0,11
179	Personal-Nebenausgaben	0,03	0,04	0,03	-	0,05	0,06	0,05
180	zusammen	32,76	24,16	17,54	12,15	38,75	34,92	27,91
Öffentliche Einrichtungen, Wirtschaftsförderu								
181	Aufwendungen f. ehrenamtl. Tätigkeit	0,02	0,00	-	-	-	0,00	-
182	Dienstbezüge und dgl. 2)	76,17	45,80	26,46	31,49	60,51	58,87	113,25
183	davon: Beamte	2,17	4,19	3,42	3,92	6,36	3,71	5,30
184	Tariflich Beschäftigte	73,28	41,49	22,86	27,57	54,14	55,05	107,74
185	Sonstige Beschäftigte	0,72	0,13	0,18	0,01	0,01	0,12	0,21
186	Versorgungsbezüge	0,27	0,90	0,64	1,89	2,53	-	-
187	Beiträge zur Versorgungsrücklage	-	-	-	-	-	-	-
188	Beihilfen, Unterstützungen u. dgl.	0,22	0,41	0,31	0,33	0,89	0,29	0,36
189	Personal-Nebenausgaben	0,08	0,09	0,01	0,00	0,07	0,12	0,49
190	zusammen	76,75	47,21	27,43	33,71	64,01	59,28	114,10
dar.: Abwasserbeseitigung								
191	Aufwendungen f. ehrenamtl. Tätigkeit	0,00	-	-	-	-	-	-
192	Dienstbezüge und dgl. 2)	9,77	5,06	-	-	10,68	14,58	12,39
193	davon: Beamte	0,19	0,45	-	-	1,94	0,40	0,64
194	Tariflich Beschäftigte	9,54	4,61	-	-	8,74	14,17	11,75
195	Sonstige Beschäftigte	0,04	-	-	-	-	-	-
196	Versorgungsbezüge	0,04	0,13	-	-	0,77	-	-
197	Beiträge zur Versorgungsrücklage	-	-	-	-	-	-	-
198	Beihilfen, Unterstützungen u. dgl.	0,02	0,05	-	-	0,28	0,01	-
199	Personal-Nebenausgaben	0,01	0,02	-	-	0,01	0,00	0,15
200	zusammen	9,84	5,26	-	-	11,74	14,59	12,54

1) Einschl. Verwaltungsgemeinschaften.- 2) Bezogen auf sämtliche Einwohner der jeweiligen Größenklasse.- 3) Einschl. Beiträge zu Versorgungskassen und zur gesetz-

nach Gebietskörperschaften/Gemeindegrößenklassen 1)
EUR je Einwohner 2) -

zusammen	Kreisangehörige Gemeinden davon mit ... Einwohnern							Gemeinden zusammen	Landkreise	Bezirke	Lfd. Nr.
	20 000 und mehr	10 000 bis unter 20 000	5 000 bis unter 10 000	3 000 bis unter 5 000	2 000 bis unter 3 000	1 000 bis unter 2 000	weniger als 1 000				
0,05	0,02	0,03	0,07	0,05	0,04	0,05	0,05	0,04	0,01	-	151
58,93	72,54	66,62	60,97	47,70	46,02	48,68	41,30	82,30	27,54	0,38	152
5,33	11,33	8,87	4,39	1,82	0,74	1,02	2,38	10,78	2,90	0,07	153
53,39	61,15	57,67	56,44	45,53	44,99	47,15	38,05	71,34	24,61	0,31	154
0,21	0,07	0,08	0,14	0,34	0,29	0,51	0,87	0,17	0,03	-	155
0,00	0,02	-	-	-	-	-	-	0,52	-	-	156
-	-	-	-	-	-	-	-	-	-	-	157
0,49	0,94	0,77	0,50	0,17	0,04	0,11	0,12	0,90	0,18	0,00	158
0,03	0,01	0,05	0,01	0,02	0,02	0,04	0,02	0,05	0,04	0,00	159
59,49	73,54	67,47	61,55	47,93	46,12	48,88	41,49	83,82	27,77	0,38	160
0,04	0,02	0,03	0,06	0,04	0,04	0,05	0,05	0,04	0,01	-	161
33,58	58,77	51,03	34,10	14,87	8,31	11,23	11,84	47,68	13,46	0,38	162
5,22	10,97	8,72	4,31	1,79	0,73	1,02	2,38	9,14	2,31	0,07	163
28,32	47,74	42,26	29,74	13,07	7,57	10,16	9,44	38,49	11,15	0,31	164
0,04	0,06	0,05	0,06	0,02	0,01	0,05	0,02	0,05	0,00	-	165
-	-	-	-	-	-	-	-	0,42	-	-	166
-	-	-	-	-	-	-	-	-	-	-	167
0,47	0,90	0,75	0,48	0,16	0,04	0,07	0,11	0,76	0,15	0,00	168
0,01	0,01	0,03	0,01	0,00	0,00	0,00	-	0,02	0,02	0,00	169
34,10	59,71	51,83	34,65	15,08	8,38	11,35	12,00	48,93	13,63	0,38	170
0,00	0,00	-	0,00	0,00	0,00	0,01	-	0,00	0,00	-	171
23,43	9,89	13,75	25,10	31,38	36,49	36,32	28,40	23,54	12,84	-	172
0,09	0,26	0,14	0,07	0,03	0,01	-	-	0,44	0,24	-	173
23,19	9,63	13,59	24,96	31,06	36,24	35,88	27,58	23,00	12,58	-	174
0,15	0,00	0,02	0,08	0,30	0,24	0,44	0,81	0,11	0,03	-	175
0,00	0,02	-	-	-	-	-	-	0,06	-	-	176
-	-	-	-	-	-	-	-	-	-	-	177
0,02	0,04	0,02	0,01	0,02	0,01	0,04	0,01	0,05	0,02	-	178
0,01	0,00	0,02	0,01	0,01	0,01	0,03	0,02	0,02	0,02	-	179
23,47	9,95	13,78	25,13	31,42	36,51	36,40	28,42	23,67	12,88	-	180
0,02	0,01	0,01	0,01	0,01	0,06	0,05	0,00	0,01	0,01	-	181
78,15	78,13	94,81	80,48	68,49	61,48	64,05	76,43	68,62	10,15	0,40	182
0,39	0,72	0,83	0,20	0,13	0,15	0,00	-	1,51	0,89	0,04	183
76,81	77,02	93,56	79,28	67,06	59,81	62,31	74,29	66,40	9,25	0,36	184
0,96	0,39	0,42	0,99	1,30	1,51	1,74	2,14	0,71	0,01	0,00	185
0,00	-	-	-	0,00	-	-	-	0,27	-	0,00	186
-	-	-	-	-	-	-	-	-	-	-	187
0,07	0,09	0,12	0,08	0,02	0,03	0,01	0,02	0,17	0,07	0,00	188
0,06	0,01	0,06	0,07	0,07	0,07	0,04	0,04	0,07	0,01	0,00	189
78,29	78,24	95,00	80,64	68,59	61,64	64,16	76,50	69,13	10,24	0,40	190
0,00	-	-	0,00	0,00	0,01	0,02	-	0,00	-	-	191
11,74	8,90	11,02	13,70	12,48	11,47	11,22	13,66	9,77	-	-	192
0,08	0,14	0,13	0,06	0,07	0,05	0,00	-	0,19	-	-	193
11,60	8,76	10,88	13,59	12,32	11,33	11,08	13,11	9,54	-	-	194
0,06	0,01	0,01	0,06	0,09	0,09	0,14	0,55	0,04	-	-	195
-	-	-	-	-	-	-	-	0,04	-	-	196
-	-	-	-	-	-	-	-	-	-	-	197
0,01	0,02	0,01	0,01	0,00	0,01	0,00	0,01	0,02	-	-	198
0,01	0,00	0,02	0,01	0,02	0,00	0,00	0,00	0,01	-	-	199
11,76	8,93	11,04	13,72	12,50	11,50	11,25	13,67	9,84	-	-	200

lichen Sozialversicherung.

noch: Tab. 1.32 Personalausgaben nach Aufgabenbereichen und
- Beträge in

Lfd. Nr.	Aufgabenbereich ----- Art der Ausgaben	Gemeinden und Gemeinde- verbände insgesamt	zusammen	Kreisfreie Städte				
				davon mit ... Einwohnern				
				500 000 und mehr	200 000 bis unter 500 000	100 000 bis unter 200 000	50 000 bis unter 100 000	weniger als 50 000
Abfallbeseitigung								
201	Aufwendungen f. ehrenamtl. Tätigkeit	0,00	-	-	-	-	-	-
202	Dienstbezüge und dgl. 2)	6,96	4,72	-	-	14,65	12,22	5,56
203	davon: Beamte	0,40	0,13	-	-	0,47	0,14	0,37
204	Tariflich Beschäftigte	6,31	4,58	-	-	14,18	12,02	5,19
205	Sonstige Beschäftigte	0,25	0,01	-	-	0,00	0,06	-
206	Versorgungsbezüge	0,01	0,03	-	-	0,20	-	-
207	Beiträge zur Versorgungsrücklage	-	-	-	-	-	-	-
208	Beihilfen, Unterstützungen u. dgl.	0,04	0,02	-	-	0,07	0,01	0,02
209	Personal-Nebenausgaben	0,01	0,00	-	-	0,03	0,00	0,00
210	zusammen	7,02	4,78	-	-	14,95	12,23	5,58
Hilfsbetriebe der Verwaltung								
211	Aufwendungen f. ehrenamtl. Tätigkeit	0,00	-	-	-	-	-	-
212	Dienstbezüge und dgl. 2)	41,07	11,17	-	2,19	15,86	10,75	67,96
213	davon: Beamte	0,08	0,13	-	-	0,33	0,21	0,50
214	Tariflich Beschäftigte	40,79	11,03	-	2,19	15,53	10,53	67,46
215	Sonstige Beschäftigte	0,20	0,00	-	-	0,01	0,01	0,00
216	Versorgungsbezüge	0,01	0,02	-	-	0,13	-	-
217	Beiträge zur Versorgungsrücklage	-	-	-	-	-	-	-
218	Beihilfen, Unterstützungen u. dgl.	0,03	0,01	-	-	0,05	0,00	0,03
219	Personal-Nebenausgaben	0,04	0,05	-	-	0,02	0,08	0,32
220	zusammen	41,14	11,25	-	2,19	16,06	10,82	68,31
Wirtschaftliche Unternehmen, Allgemeines Grund- und Sondervermögen								
221	Aufwendungen f. ehrenamtl. Tätigkeit	0,01	0,00	-	-	0,00	-	-
222	Dienstbezüge und dgl. 2)	14,00	7,75	5,76	9,75	5,31	12,09	14,69
223	davon: Beamte	0,59	0,89	0,47	2,20	0,85	1,46	1,38
224	Tariflich Beschäftigte	13,24	6,81	5,23	7,54	4,45	10,59	13,21
225	Sonstige Beschäftigte	0,17	0,05	0,06	0,01	-	0,03	0,10
226	Versorgungsbezüge	0,14	0,46	0,14	4,27	0,33	-	0,06
227	Beiträge zur Versorgungsrücklage	-	-	-	-	-	-	-
228	Beihilfen, Unterstützungen u. dgl.	0,08	0,13	0,05	0,76	0,13	0,11	0,11
229	Personal-Nebenausgaben	0,02	0,01	0,00	-	0,01	0,01	0,01
230	zusammen	14,24	8,35	5,95	14,77	5,79	12,21	14,87
Insgesamt								
231	Aufwendungen f. ehrenamtl. Tätigkeit	15,59	7,29	5,93	5,93	7,15	9,82	12,06
232	Dienstbezüge und dgl. 2)	847,02	1 126,12	1 254,80	921,19	1 076,93	954,52	938,26
233	davon: Beamte	176,19	343,95	396,86	274,52	321,09	287,23	241,05
234	Tariflich Beschäftigte	662,60	772,04	846,06	646,45	741,60	659,99	691,70
235	Sonstige Beschäftigte	8,23	10,12	11,88	0,22	14,24	7,29	5,52
236	Versorgungsbezüge	44,29	148,95	213,12	170,65	145,21	8,78	0,94
237	Beiträge zur Versorgungsrücklage	-	-	-	-	-	-	-
238	Beihilfen, Unterstützungen u. dgl.	24,15	52,38	65,75	42,80	48,24	30,87	27,39
239	Personal-Nebenausgaben	2,44	1,93	0,65	0,06	3,81	4,29	3,50
240	Insgesamt	933,48	1 336,66	1 540,25	1 140,63	1 281,35	1 008,29	982,15
241	darunter Personalausgaben der Verwaltung im engeren Sinne 3)	409,64	484,27	488,43	418,60	486,58	486,89	505,18

1) Einschl. Verwaltungsgemeinschaften.- 2) Einschl. Beiträge zu Versorgungskassen und zur gesetzl. Sozialversicherung.- 3) Beamtenbezüge und Angestelltenvergütungen
schutz, Schulverwaltung, Verwaltung kultureller Angelegenheiten, Verwaltung der sozialen Angelegenheiten, Bauverwaltung, städtebauliche Planung, usw., Wohnungsbau

nach Gebietskörperschaften/Gemeindegrößenklassen 1)
EUR je Einwohner 2) -

zusammen	Kreisangehörige Gemeinden							Gemeinden zusammen	Landkreise	Bezirke	Lfd. Nr.
	davon mit ... Einwohnern										
	20 000 und mehr	10 000 bis unter 20 000	5 000 bis unter 10 000	3 000 bis unter 5 000	2 000 bis unter 3 000	1 000 bis unter 2 000	weniger als 1 000				
0,00	-	-	0,00	0,00	0,00	0,00	-	0,00	0,00	-	201
2,61	2,97	2,92	2,46	2,54	2,39	2,05	2,03	3,23	5,29	-	202
0,04	0,07	0,12	0,00	0,00	-	-	-	0,07	0,47	-	203
2,23	2,71	2,68	1,98	2,02	1,94	1,73	1,81	2,92	4,81	-	204
0,34	0,19	0,13	0,47	0,52	0,46	0,33	0,23	0,24	0,00	-	205
-	-	-	-	-	-	-	-	0,01	-	-	206
-	-	-	-	-	-	-	-	-	-	-	207
0,00	0,01	0,01	0,00	0,00	0,00	0,00	-	0,01	0,04	-	208
0,00	0,00	0,00	0,00	0,00	0,01	0,01	-	0,00	0,01	-	209
2,61	2,98	2,93	2,46	2,55	2,40	2,06	2,03	3,25	5,34	-	210
0,00	-	-	0,00	0,01	0,00	0,00	-	0,00	-	-	211
53,17	50,66	67,93	54,12	45,25	40,93	43,52	54,69	40,79	0,40	-	212
0,06	0,06	0,22	0,00	-	-	-	-	0,08	-	-	213
52,82	50,58	67,59	53,92	44,84	40,39	42,72	54,05	40,51	0,40	-	214
0,28	0,02	0,12	0,20	0,41	0,54	0,80	0,64	0,20	-	-	215
0,00	-	-	-	0,00	-	-	-	0,01	-	0,00	216
-	-	-	-	-	-	-	-	-	-	-	217
0,03	0,04	0,06	0,03	0,01	0,01	0,01	0,02	0,03	0,00	-	218
0,04	0,00	0,02	0,06	0,04	0,07	0,03	0,04	0,04	-	-	219
53,24	50,69	68,01	54,22	45,30	41,01	43,56	54,74	40,86	0,40	0,00	220
0,01	0,00	0,00	0,01	0,00	0,02	0,02	0,01	0,01	-	-	221
16,15	12,58	15,67	21,70	15,41	14,30	11,67	11,61	13,68	0,39	0,05	222
0,44	0,56	0,71	0,44	0,31	0,28	0,01	0,01	0,57	0,03	-	223
15,49	11,92	14,88	21,12	14,75	13,71	11,11	10,54	12,93	0,36	0,05	224
0,22	0,10	0,09	0,14	0,35	0,31	0,55	1,06	0,17	0,00	0,00	225
-	-	-	-	-	-	-	-	0,14	-	-	226
-	-	-	-	-	-	-	-	-	-	-	227
0,05	0,07	0,05	0,06	0,05	0,05	0,00	0,00	0,07	0,00	-	228
0,02	0,01	0,01	0,01	0,02	0,00	0,12	0,00	0,02	0,00	0,00	229
16,23	12,66	15,73	21,78	15,48	14,37	11,82	11,62	13,91	0,39	0,05	230
15,81	9,07	7,92	8,69	12,44	26,19	53,41	75,85	13,30	2,66	0,41	231
511,49	570,64	557,00	506,42	480,22	453,54	448,02	398,47	692,61	185,77	23,38	232
62,34	74,13	62,26	61,08	66,81	63,30	42,57	33,41	145,33	32,76	7,75	233
443,16	493,41	490,63	439,47	406,32	382,45	394,57	352,75	540,07	151,79	15,47	234
5,99	3,10	4,11	5,87	7,09	7,79	10,88	12,31	7,21	1,21	0,17	235
0,25	0,41	0,19	0,22	0,26	0,42	0,13	0,07	44,07	0,26	0,03	236
-	-	-	-	-	-	-	-	-	-	-	237
7,83	9,76	8,72	8,04	7,33	6,35	4,84	4,64	20,96	3,50	0,73	238
1,55	1,84	2,09	1,37	1,49	1,01	1,01	0,54	1,66	1,03	0,05	239
536,93	591,72	575,93	524,74	501,74	487,51	507,40	479,57	772,60	193,22	24,61	240
228,81	281,16	233,98	210,72	212,91	215,48	224,83	237,57	304,09	126,83	16,10	241

einschl. Versorgungskassen- und Sozialversicherungsbeiträge sowie Aufwendungen für ehrenamtl. Tätigkeit für: Allgemeine Verwaltung, Öffentliche Ordnung, Katastrophen-
förderung und Wohnungsfürsorge.

1.4 Bauinvestitionen 1) nach Art der Gebietskörperschaften/

Lfd. Nr.	Art der Gebietskörperschaften/ Gemeindegrößenklassen	Allgemeine Verwaltung	Öffentliche Sicherheit und Ordnung	Schulen		Wissenschaft, Forschung, Kulturpflege	Soziale Sicherung
				insgesamt	darunter: Grund- und Mittelschulen		
- Beträge in							
Kreisfreie Städte							
1	mit 500 000 und mehr Einwohnern	89 760	13 339	600 089	278 550	12 449	52 087
2	mit 200 000 bis unter 500 000 Einwohnern	6 495	396	21 244	9 125	12 677	3 182
3	mit 100 000 bis unter 200 000 Einwohnern	1 762	11 129	83 020	31 962	12 315	24 258
4	mit 50 000 bis unter 100 000 Einwohnern	13 706	3 740	47 262	14 978	5 047	12 344
5	mit weniger als 50 000 Einwohnern	8 473	4 598	36 576	13 754	23 261	8 588
6	zusammen	120 195	33 203	788 191	348 368	65 749	100 458
Kreisangehörige Gemeinden							
7	mit 20 000 und mehr Einwohnern	31 288	7 533	138 634	134 926	22 528	77 447
8	mit 10 000 bis unter 20 000 Einwohnern	48 767	36 512	167 881	154 313	17 222	143 937
9	mit 5 000 bis unter 10 000 Einwohnern	54 203	46 431	128 198	125 532	14 479	205 118
10	mit 3 000 bis unter 5 000 Einwohnern	29 313	29 595	86 012	85 765	8 833	161 883
11	mit 2 000 bis unter 3 000 Einwohnern	13 169	16 193	28 591	28 345	1 281	71 895
12	mit 1 000 bis unter 2 000 Einwohnern	7 841	16 809	29 463	29 129	6 918	95 331
13	mit weniger als 1 000 Einwohnern	885	4 542	453	411	695	8 866
14	zusammen	185 465	157 615	579 231	558 421	71 956	764 478
15	Gemeinden zusammen	305 660	190 818	1 367 422	906 788	137 705	864 936
16	Landkreise	78 328	10 042	466 196	-	4 788	2 973
17	Bezirke	2 992	-	15 124	-	5 614	328
18	Gemeinden/Gv insgesamt	386 981	200 860	1 848 742	906 788	148 107	868 238
- Beträge in							
Kreisfreie Städte							
19	mit 500 000 und mehr Einwohnern	44,86	6,67	299,89	139,20	6,22	26,03
20	mit 200 000 bis unter 500 000 Einwohnern	22,00	1,34	71,96	30,91	42,94	10,78
21	mit 100 000 bis unter 200 000 Einwohnern	2,68	16,92	126,24	48,60	18,73	36,89
22	mit 50 000 bis unter 100 000 Einwohnern	25,72	7,02	88,70	28,11	9,47	23,17
23	mit weniger als 50 000 Einwohnern	21,74	11,80	93,84	35,29	59,67	22,03
24	zusammen	31,01	8,57	203,33	89,87	16,96	25,91
Kreisangehörige Gemeinden							
25	mit 20 000 und mehr Einwohnern	23,37	5,63	103,53	100,76	16,82	57,84
26	mit 10 000 bis unter 20 000 Einwohnern	22,42	16,79	77,19	70,95	7,92	66,18
27	mit 5 000 bis unter 10 000 Einwohnern	23,18	19,85	54,82	53,68	6,19	87,71
28	mit 3 000 bis unter 5 000 Einwohnern	17,96	18,13	52,70	52,54	5,41	99,18
29	mit 2 000 bis unter 3 000 Einwohnern	16,45	20,23	35,71	35,40	1,60	89,80
30	mit 1 000 bis unter 2 000 Einwohnern	8,96	19,22	33,68	33,30	7,91	108,99
31	mit weniger als 1 000 Einwohnern	7,48	38,39	3,83	3,48	5,88	74,94
32	zusammen	19,99	16,99	62,43	60,19	7,76	82,39
33	Gemeinden zusammen	23,24	14,51	103,95	68,93	10,47	65,75
34	Landkreise	8,44	1,08	50,25	-	0,52	0,32
35	Bezirke	0,23	-	1,15	-	0,43	0,02
36	Gemeinden/Gv insgesamt	29,42	15,27	140,54	68,93	11,26	66,00

1) Im Vermögenshaushalt nachgewiesene Ausgaben für Hoch-, Tief- und andere Baumaßnahmen, Betriebs- und sonstige technische Anlagen, einschl. Planung, Entwurf und

Gemeindegrößenklassen 2) und nach Einzelplänen

Gesundheit, Sport, Erholung		Bau- und Wohnungswesen, Verkehr		Öffentliche Einrichtungen, Wirtschaftsförderung		Wirtschaft- liche Unternehmen	Allgemeines Grund- und Sonder- vermögen	insgesamt	Lfd. Nr.
insgesamt	darunter: Kranken- häuser	insgesamt	darunter: Straßen, Wege, Brücken	insgesamt	darunter: Abwasser- beseitigung				

1 000 EUR -

39 289	-	133 003	130 937	54 535	-	4 052	43 872	1 042 475	1
12 960	-	19 911	17 075	618	-	1	401	77 883	2
15 253	-	85 103	75 780	14 168	6 416	885	3 018	250 913	3
15 375	-	51 671	44 128	12 250	9 913	12 104	6 028	179 526	4
5 729	455	30 455	26 861	12 769	10 100	747	2 050	133 245	5
88 607	455	320 142	294 781	94 340	26 430	17 788	55 370	1 684 042	6

27 515	-	130 814	106 286	48 389	26 251	10 383	50 623	545 153	7
94 274	-	217 075	188 778	135 311	85 605	40 179	89 209	990 366	8
66 961	-	289 831	252 796	294 151	228 228	115 197	78 372	1 292 940	9
32 552	466	223 550	201 243	264 582	202 073	96 539	65 721	998 581	10
15 245	-	131 734	116 121	161 651	113 188	55 733	30 659	526 151	11
19 640	-	147 551	131 342	198 854	146 418	69 404	48 486	640 295	12
906	-	20 429	19 072	41 571	34 077	12 158	8 947	99 453	13
257 093	466	1 160 983	1 015 639	1 144 508	835 840	399 594	372 016	5 092 938	14
345 699	921	1 481 126	1 310 420	1 238 847	862 270	417 382	427 385	6 776 980	15
17 011	1 486	223 663	223 663	16 737	-	33 916	9 457	863 111	16
4 419	4 419	-	-	855	-	8	3 088	32 430	17
367 129	6 826	1 704 788	1 534 083	1 256 440	862 270	451 305	439 931	7 672 521	18

EUR je Einwohner 3) -

19,63	-	66,47	65,44	27,25	-	2,02	21,92	520,97	19
43,90	-	67,45	57,84	2,09	-	0,00	1,36	263,83	20
23,19	-	129,41	115,23	21,54	9,76	1,35	4,59	381,54	21
28,86	-	96,98	82,82	22,99	18,61	22,72	11,31	336,94	22
14,70	1,17	78,13	68,91	32,76	25,91	1,92	5,26	341,84	23
22,86	0,12	82,59	76,04	24,34	6,82	4,59	14,28	434,43	24

20,55	-	97,69	79,37	36,14	19,60	7,75	37,81	407,12	25
43,35	-	99,81	86,80	62,22	39,36	18,47	41,02	455,38	26
28,63	-	123,94	108,10	125,78	97,59	49,26	33,51	552,88	27
19,94	0,29	136,96	123,29	162,10	123,80	59,15	40,26	611,79	28
19,04	-	164,54	145,04	201,91	141,38	69,61	38,29	657,18	29
22,45	-	168,69	150,16	227,34	167,40	79,35	55,43	732,03	30
7,66	-	172,68	161,21	351,39	288,04	102,77	75,62	840,64	31
27,71	0,05	125,13	109,46	123,35	90,09	43,07	40,10	548,91	32
26,28	0,07	112,59	99,62	94,17	65,55	31,73	32,49	515,17	33
1,83	0,16	24,11	24,11	1,80	-	3,66	1,02	93,02	34
0,34	0,34	-	-	0,06	-	0,00	0,23	2,47	35
27,91	0,52	129,60	116,62	95,51	65,55	34,31	33,44	583,25	36

Bauleitung.- 2) Ohne Verwaltungsgemeinschaften.- 3) Bezogen auf sämtliche Einwohner der jeweiligen Größenklasse.

Tabelle 1.5 Steuern, steuerähnliche Einnahmen, allgemeine Zuweisungen und
- Beträge in

Lfd. Nr.	Ausgabe/Einnahmeart	Gemeinden und Gemeinde- verbände insgesamt	Kreisfreie Städte					
			zusammen	davon mit ... Einwohnern				
				500 000 und mehr	200 000 bis unter 500 000	100 000 bis unter 200 000	50 000 bis unter 100 000	weniger als 50 000
S t e u e r n								
1	Grundsteuer A	86 522	2 216	543	183	533	382	576
2	Grundsteuer B	1 867 821	801 594	458 026	56 221	130 851	95 184	61 312
3	Gewerbsteuer (brutto)	11 645 825	5 395 923	3 873 389	183 809	626 009	381 992	330 723
4	Gewerbsteuerumlage(abzüglich)	1 027 281	377 806	242 875	14 346	51 233	35 292	34 060
5	Gewerbsteuer (netto)	10 618 544	5 018 117	3 630 514	169 464	574 776	346 700	296 663
6	Realsteuern zusammen	12 572 887	5 821 927	4 089 083	225 868	706 159	442 266	358 551
7	Gemeindeanteil an der Einkommensteuer	8 869 979	2 804 515	1 612 403	170 672	473 640	320 745	227 056
8	Gemeindeanteil an der Umsatzsteuer	1 537 552	755 875	438 861	42 245	131 535	88 447	54 787
9	Hundesteuer	36 061	11 052	6 109	794	1 904	1 154	1 091
10	Zweitwohnungssteuer	47 480	9 266	8 222	510	191	344	-
11	Sonstige Steuern	157	-	-	-	-	-	-
12	Steuern insgesamt	23 064 116	9 402 636	6 154 677	440 089	1 313 429	852 956	641 485
13	Steuerähnliche Einnahmen	503	-	-	-	-	-	-
Allgemeine Zuweisungen								
14	Schlüsselzuweisungen	3 933 079	922 186	234 302	179 079	155 204	199 166	154 434
15	Bedarfszuweisungen/Einnahmen	10 278	-	-	-	-	-	-
16	Bedarfszuweisungen/Ausgaben	-	-	-	-	-	-	-
Sonstige allgemeine Zuweisungen								
17	vom Bund	346	-	-	-	-	-	-
18	vom Land	2 464 509	796 526	491 372	50 140	108 781	92 387	53 846
19	von Gemeinden/Gv	65	-	-	-	-	-	-
20	von Verwaltungsgemeinschaften	-	-	-	-	-	-	-
21	an Gemeinden/Gv	16 264	-	-	-	-	-	-
22	Zuweisungseinnahmen zusammen	6 408 278	1 718 712	725 674	229 219	263 985	291 554	208 279
23	Zuweisungsausgaben zusammen	16 264	-	-	-	-	-	-
Allgemeine Umlagen								
24	Solidarumlage an Land/Ausgaben	-	-	-	-	-	-	-
25	Bezirksumlage/Einnahmen	4 166 684	-	-	-	-	-	-
26	Bezirksumlage/Ausgaben	4 167 330	1 533 600	894 163	101 483	245 825	161 919	130 211
27	Kreisumlage/Einnahmen	5 630 084	-	-	-	-	-	-
28	Kreisumlage/Ausgaben	5 615 694	-	-	-	-	-	-
29	Umlage an Verwaltungsgemeinschaften/Ausgaben	351 038	-	-	-	-	-	-
30	Umlageeinnahmen zusammen	9 796 767	-	-	-	-	-	-
31	Umlageausgaben zusammen	10 134 062	1 533 600	894 163	101 483	245 825	161 919	130 211

1) Ohne Verwaltungsgemeinschaften.

allgemeine Umlagen nach Gebietskörperschaften 1) und Gemeindegrößenklassen
1 000 EUR -

zusammen	Kreisangehörige Gemeinden davon mit ... Einwohnern							Gemeinden zusammen	Landkreise	Bezirke	Lfd. Nr.
	20 000 und mehr	10 000 bis unter 20 000	5 000 bis unter 10 000	3 000 bis unter 5 000	2 000 bis unter 3 000	1 000 bis unter 2 000	weniger als 1 000				
83 374	2 878	10 145	20 818	18 611	11 544	15 945	3 433	85 590	931	-	1
1 066 188	180 671	280 316	270 090	170 438	75 962	78 716	9 996	1 867 782	39	-	2
6 249 847	1 073 301	2 083 784	1 481 868	871 009	364 450	331 787	43 649	11 645 769	56	-	3
649 476	96 749	224 681	159 438	90 626	36 707	35 972	5 302	1 027 281	-	-	4
5 600 371	976 551	1 859 103	1 322 430	780 383	327 743	295 814	38 347	10 618 488	56	-	5
6 749 933	1 160 101	2 149 564	1 613 337	969 432	415 248	390 475	51 776	12 571 860	1 026	-	6
6 065 464	941 725	1 462 381	1 503 978	1 058 959	497 165	534 059	67 197	8 869 979	-	-	7
781 677	159 226	260 579	182 077	99 626	39 582	36 438	4 148	1 537 552	-	-	8
25 009	3 377	5 434	6 561	4 593	2 239	2 469	337	36 061	-	-	9
38 213	4 996	5 088	14 581	7 762	2 407	3 059	320	47 480	-	-	10
157	-	-	-	131	-	-	27	157	-	-	11
13 660 454	2 269 425	3 883 046	3 320 534	2 140 503	956 641	966 500	123 805	23 063 090	1 026	-	12
503	13	14	234	52	92	87	11	503	-	-	13
1 594 940	150 790	250 598	401 914	305 397	197 534	246 728	41 980	2 517 126	1 415 953	-	14
3 178	-	112	127	1 628	28	1 284	-	3 178	7 100	-	15
-	-	-	-	-	-	-	-	-	-	-	16
347	-	7	257	-	83	-	-	347	-	-	17
949 956	192 464	243 786	235 943	146 817	63 627	60 388	6 930	1 746 482	718 027	-	18
34	-	-	-	-	22	12	-	34	31	-	19
-	-	-	-	-	-	-	-	-	-	-	20
16 264	16 264	-	-	-	-	-	-	16 264	-	-	21
2 548 455	343 254	494 502	638 241	453 842	261 294	308 412	48 909	4 267 167	2 141 111	-	22
16 264	16 264	-	-	-	-	-	-	16 264	-	-	23
-	-	-	-	-	-	-	-	-	-	-	24
-	-	-	-	-	-	-	-	-	-	4 166 684	25
-	-	-	-	-	-	-	-	1 533 600	2 633 730	-	26
-	-	-	-	-	-	-	-	-	5 630 084	-	27
5 615 694	896 398	1 551 148	1 363 071	885 500	421 486	441 032	57 059	5 615 694	-	-	28
351 038	-	7 084	63 377	71 667	60 063	128 614	20 233	351 038	-	-	29
-	-	-	-	-	-	-	-	-	5 630 084	4 166 684	30
5 966 732	896 398	1 558 233	1 426 447	957 168	481 549	569 646	77 292	7 500 332	2 633 730	-	31

noch: Tabelle 1.5 Steuern, steuerähnliche Einnahmen, allgemeine Zuweisungen und
- Beträge in

Lfd. Nr.	Ausgabe/Einnahmeart	Gemeinden und Gemeinde- verbände insgesamt	Kreisfreie Städte					
			zusammen	davon mit ... Einwohnern				
				500 000 und mehr	200 000 bis unter 500 000	100 000 bis unter 200 000	50 000 bis unter 100 000	weniger als 50 000
S t e u e r n								
1	Grundsteuer A	6,58	0,57	0,27	0,62	0,81	0,72	1,48
2	Grundsteuer B	141,99	206,79	228,90	190,45	198,97	178,64	157,30
3	Gewerbesteuer (brutto)	885,30	1 391,97	1 935,72	622,65	951,91	716,93	848,46
4	Gewerbesteuerumlage (abzüglich)	78,09	97,46	121,38	48,60	77,91	66,24	87,38
5	Gewerbesteuer (netto)	807,20	1 294,51	1 814,34	574,06	874,01	650,69	761,08
6	Realsteuern zusammen	955,77	1 501,87	2 043,51	765,13	1 073,79	830,05	919,86
7	Gemeindeanteil an der Einkommensteuer	674,28	723,47	805,79	578,15	720,22	601,98	582,51
8	Gemeindeanteil an der Umsatzsteuer	116,88	194,99	219,32	143,11	200,01	166,00	140,56
9	Hundesteuer	2,74	2,85	3,05	2,69	2,89	2,17	2,80
10	Zweitwohnungssteuer	3,61	2,39	4,11	1,73	0,29	0,65	-
11	Sonstige Steuern	0,01	-	-	-	-	-	-
12	Steuern insgesamt	1 753,29	2 425,57	3 075,78	1 490,80	1 997,20	1 600,84	1 645,72
13	Steuerähnliche Einnahmen	0,04	-	-	-	-	-	-
Allgemeine Zuweisungen								
14	Schlüsselzuweisungen	298,99	237,89	117,09	606,63	236,00	373,80	396,20
15	Bedarfszuweisungen/Einnahmen	0,78	-	-	-	-	-	-
16	Bedarfszuweisungen/Ausgaben	-	-	-	-	-	-	-
Sonstige allgemeine Zuweisungen								
17	vom Bund	0,03	-	-	-	-	-	-
18	vom Land	187,35	205,48	245,56	169,85	165,41	173,39	138,14
19	von Gemeinden/Gv	0,00	-	-	-	-	-	-
20	von Verwaltungsgemeinschaften	-	-	-	-	-	-	-
21	an Gemeinden/Gv	1,24	-	-	-	-	-	-
22	Zuweisungseinnahmen zusammen	487,15	443,37	362,65	776,48	401,42	547,19	534,34
23	Zuweisungsausgaben zusammen	1,24	-	-	-	-	-	-
Allgemeine Umlagen								
24	Solidarumlage an Land/Ausgaben	-	-	-	-	-	-	-
25	Bezirksumlage/Einnahmen	316,74	-	-	-	-	-	-
26	Bezirksumlage/Ausgaben	316,79	395,62	446,86	343,77	373,80	303,89	334,05
27	Kreisumlage/Einnahmen	427,99	-	-	-	-	-	-
28	Kreisumlage/Ausgaben	426,90	-	-	-	-	-	-
29	Umlage an Verwaltungsgemeinschaften/Ausgaben	26,69	-	-	-	-	-	-
30	Umlageeinnahmen zusammen	744,73	-	-	-	-	-	-
31	Umlageausgaben zusammen	770,37	395,62	446,86	343,77	373,80	303,89	334,05

1) Ohne Verwaltungsgemeinschaften.- 2) Bezogen auf sämtliche Einwohner der jeweiligen Größenklasse.

allgemeine Umlagen nach Gebietskörperschaften 1) und Gemeindegrößenklassen
EUR je Einwohner 2) -

zusammen	Kreisangehörige Gemeinden davon mit ... Einwohnern							Gemeinden zusammen	Landkreise	Bezirke	Lfd. Nr.
	20 000 und mehr	10 000 bis unter 20 000	5 000 bis unter 10 000	3 000 bis unter 5 000	2 000 bis unter 3 000	1 000 bis unter 2 000	weniger als 1 000				
8,99	2,15	4,66	8,90	11,40	14,42	18,23	29,02	6,51	0,10	-	1
114,91	134,93	128,89	115,49	104,42	94,88	89,99	84,49	141,99	0,00	-	2
673,60	801,54	958,14	633,67	533,63	455,21	379,32	368,95	885,29	0,01	-	3
70,00	72,25	103,31	68,18	55,52	45,85	41,13	44,82	78,09	-	-	4
603,60	729,29	854,83	565,49	478,11	409,36	338,19	324,13	807,20	0,01	-	5
727,50	866,36	988,39	689,88	593,93	518,66	446,42	437,64	955,69	0,11	-	6
653,73	703,28	672,42	643,12	648,78	620,97	610,57	567,99	674,28	-	-	7
84,25	118,91	119,82	77,86	61,04	49,44	41,66	35,06	116,88	-	-	8
2,70	2,52	2,50	2,81	2,81	2,80	2,82	2,85	2,74	-	-	9
4,12	3,73	2,34	6,24	4,76	3,01	3,50	2,71	3,61	-	-	10
0,02	-	-	-	0,08	-	-	0,22	0,01	-	-	11
1 472,30	1 694,80	1 785,46	1 419,90	1 311,39	1 194,88	1 104,97	1 046,48	1 753,22	0,11	-	12
0,05	0,01	0,01	0,10	0,03	0,12	0,10	0,09	0,04	-	-	13
171,90	112,61	115,23	171,86	187,10	246,73	282,08	354,84	191,35	152,61	-	14
0,34	-	0,05	0,05	1,00	0,04	1,47	-	0,24	0,77	-	15
-	-	-	-	-	-	-	-	-	-	-	16
0,04	-	0,00	0,11	-	0,10	-	-	0,03	0,00	-	17
102,38	143,73	112,09	100,89	89,95	79,47	69,04	58,58	132,76	77,39	-	18
0,00	-	-	-	-	0,03	0,01	-	0,00	0,00	-	19
-	-	-	-	-	-	-	-	-	-	-	20
1,75	12,15	-	-	-	-	-	-	1,24	-	-	21
274,67	256,34	227,38	272,92	278,05	326,36	352,60	413,41	324,38	230,77	-	22
1,75	12,15	-	-	-	-	-	-	1,24	-	-	23
-	-	-	-	-	-	-	-	-	-	-	24
-	-	-	-	-	-	-	-	-	-	316,74	25
-	-	-	-	-	-	-	-	116,58	283,86	-	26
-	-	-	-	-	-	-	-	606,80	-	-	27
605,25	669,43	713,23	582,87	542,51	526,45	504,22	482,30	426,90	-	-	28
37,83	-	3,26	27,10	43,91	75,02	147,04	171,02	26,69	-	-	29
-	-	-	-	-	-	-	-	-	606,80	316,74	30
643,09	669,43	716,49	609,97	586,42	601,47	651,26	653,32	570,16	283,86	-	31

**Finanzen der Gemeinden/Gv
einzeln,
nach Größenklassenklassen
und regional gegliedert**

Tab. 2.10 Ausgabe- und Einnahmearten
- Beträge in

Lfd. Nr.	Gemeinden und Gemeindeverbände	Einwohner am 30.6. des Berichts- jahres	Ausgaben des Verwaltungshaushalts						Sonstige Ausgaben des Verwal- tungs- haushalts
			zusammen 4)	Personal- ausgaben	Laufender Sach- aufwand	Zins- ausgaben	Laufende Übertragungen 3) an		
							öffent- lichen Bereich	andere Bereiche	
		1	2	3	4	5	6	7	8
Reg.Bez. Oberbayern									
1	Bezirksverwaltung	4 724 385	2 072 496	92 884	35 284	63	46 037	1 898 142	85
2	Kreisfreie Städte	1 688 373	7 762 062	2 620 472	1 840 283	14 294	887 889	2 393 874	5 250
3	Ingolstadt	137 310	528 447	160 084	95 806	-	67 290	200 017	5 250
4	München, Landeshauptstadt	1 487 560	7 056 207	2 410 372	1 699 918	13 854	794 284	2 137 780	-
5	Rosenheim	63 503	177 408	50 016	44 559	440	26 315	56 078	-
6	Landkreise und ihre Gemeinden	3 036 012	12 063 628	2 244 748	2 006 846	34 496	3 862 411	2 038 292	1 876 836
7	Kreisverwaltungen	3 036 012	3 850 575	613 654	600 055	10 245	1 289 229	997 034	340 358
8	Kreisangehörige Gemeinden	3 036 012	8 213 054	1 631 094	1 406 791	24 251	2 573 181	1 041 258	1 536 478
9	Reg.Bez. Oberbayern zusammen	4 724 385	21 898 187	4 958 104	3 882 414	48 853	4 796 337	6 330 308	1 882 171
10	Lkr.Altötting	111 936	462 473	70 652	72 443	2 200	134 976	85 231	96 972
11	Kreisverwaltung	111 936	147 643	28 129	22 527	528	41 836	42 913	11 709
12	Kreisangehörige Gemeinden davon mit:	111 936	314 830	42 523	49 916	1 671	93 140	42 318	85 263
13	3000 und mehr Einwohnern	84 858	256 688	36 955	41 322	1 414	68 908	34 637	73 452
14	1000 b.u.3000 Einwohnern	27 078	58 142	5 568	8 594	257	24 232	7 681	11 811
Einzelergebnisse der Gemeinden mit 3000 und mehr Einwohnern									
15	Altötting, St.	12 985	33 406	6 027	6 387	519	8 081	5 522	6 870
16	Burghausen, St.	18 782	90 027	10 293	10 404	96	24 801	10 730	33 703
17	Burgkirchen a.d.Alz	10 647	45 158	5 292	10 914	192	8 219	3 785	16 755
18	*Emmerting	4 109	7 210	678	567	27	3 866	1 179	893
19	Garching a.d.Alz	8 686	17 706	3 419	2 884	8	5 532	3 559	2 303
20	Neuötting, St.	8 875	19 885	3 945	3 119	369	5 579	3 222	3 651
21	Töging a.Inn, St.	9 360	20 786	4 195	3 379	129	5 272	3 055	4 757
22	Tüßling, M.	3 358	4 084	822	1 053	17	1 682	510	-
23	*Unterneukirchen	3 310	6 965	588	876	7	2 787	1 046	1 661
24	Winhöring	4 746	11 461	1 696	1 739	51	3 088	2 029	2 858
25	Lkr.Berchtesgadener Land	106 483	373 689	90 989	76 658	1 494	93 463	60 240	50 845
26	Kreisverwaltung	106 483	110 563	21 328	22 895	87	32 750	33 503	-
27	Kreisangehörige Gemeinden davon mit:	106 483	263 126	69 661	53 763	1 407	60 713	26 737	50 845
28	3000 und mehr Einwohnern	101 645	249 060	65 880	49 715	1 307	57 441	26 202	48 516
29	1000 b.u.3000 Einwohnern	4 838	14 065	3 781	4 048	100	3 272	535	2 329
Einzelergebnisse der Gemeinden mit 3000 und mehr Einwohnern									
30	Ainring	9 865	24 265	4 637	3 251	-	6 186	1 257	8 934
31	Anger	4 516	8 152	1 583	1 191	-	2 299	875	2 204
32	Bad Reichenhall, GKSt.	18 522	51 753	15 712	10 239	288	9 517	10 003	5 993
33	Bayerisch Gmain	3 120	6 021	1 698	2 521	2	1 556	244	-
34	Berchtesgaden, M.	7 667	24 061	7 880	6 174	436	4 597	1 019	3 955
35	Bischofswiesen	7 292	18 104	4 785	3 565	308	4 465	2 151	2 829
36	Freilassing, St.	17 346	42 761	11 020	5 744	34	10 299	6 253	9 411
37	Laufen, St.	7 385	17 685	4 419	3 918	65	3 416	1 776	4 090
38	Piding	5 445	12 556	2 211	1 737	52	3 566	709	4 282
39	Saaldorf-Surheim	5 546	10 417	3 666	1 578	3	3 132	680	1 356
40	Schönau a.Königssee	5 627	19 025	4 482	3 817	62	4 043	1 160	5 461
41	Teisendorf, M.	9 314	14 261	3 786	5 980	56	4 364	74	-
42	Lkr.Bad Tölz-Wolfratshausen	128 295	442 455	83 858	69 688	1 330	131 763	89 598	66 217
43	Kreisverwaltung	128 295	142 123	22 562	16 452	403	43 734	42 756	16 216
44	Kreisangehörige Gemeinden davon mit:	128 295	300 332	61 296	53 236	927	88 030	46 842	50 001
45	3000 und mehr Einwohnern	118 670	279 838	56 607	50 315	889	80 444	46 439	45 143
46	1000 b.u.3000 Einwohnern	8 796	18 310	4 112	2 506	27	7 226	390	4 047
47	unter 1000 Einwohnern	829	2 185	577	415	11	359	13	810
Einzelergebnisse der Gemeinden									

1) Ohne Verwaltungsgemeinschaften.- 2) Einschl. haushaltstechnischer Verrechnungen.- 3) Erstattungen, Zuweisungen u. Zuschüsse für lfd. Zwecke, allgem. Zuweisungen

*) Mitglied einer Verwaltungsgemeinschaft.

der Gemeinden 1) und Gemeindeverbände 2)
1 000 EUR -

Ausgaben des Vermögenshaushalts									Brutto-Einnahmen (Verwaltungs- und Vermögens- haushalt zusammen) 4)	Lfd. Nr.
zusammen	Sachinvestitionen		Investitions- zuweis. u. Darlehen an	Tilgungen an		Sonstige Ausgaben des Vermögens- haushalts				
	ins- gesamt	darunter: Bau- maßnahmen		Erwerb von unbewegl. Vermögen	öffent- lichen Bereich		andere Bereiche	öffent- lichen Bereich		
9	10	11	12	13	14	15	16	17	18	
23 416	14 891	5 913	7 206	45	8 091	-	356	33	2 095 912	1
1 706 644	1 151 698	942 848	147 649	215	198 832	-	57 397	298 501	9 468 706	2
125 370	88 322	68 910	6 916	173	7 734	-	-	29 140	653 817	3
1 531 709	1 042 606	855 763	140 235	42	182 057	-	37 645	269 359	8 587 916	4
49 565	20 770	18 175	498	-	9 041	-	19 752	1	226 973	5
4 479 341	2 533 517	1 799 943	477 615	72 026	181 411	1 603	296 841	1 393 942	16 542 969	6
750 819	509 470	288 204	145 339	47 610	63 454	6	71 888	58 391	4 601 394	7
3 728 522	2 024 047	1 511 740	332 276	24 416	117 957	1 597	224 953	1 335 551	11 941 575	8
6 209 401	3 700 106	2 748 704	632 470	72 286	388 335	1 603	354 594	1 692 477	28 107 587	9
195 581	73 952	58 517	7 111	473	16 787	1	15 221	89 147	658 054	10
33 449	10 181	6 968	182	-	10 998	-	2 981	9 290	181 093	11
162 132	63 771	51 549	6 929	473	5 789	1	12 241	79 857	476 962	12
111 123	41 486	34 200	3 213	257	4 206	1	10 053	55 120	367 811	13
51 008	22 285	17 348	3 716	216	1 583	-	2 188	24 737	109 151	14
11 552	8 381	7 617	2	-	120	-	2 972	78	44 958	15
57 410	9 840	8 674	195	-	1 627	-	1 187	44 756	147 437	16
11 212	7 614	6 152	806	3	165	-	2 190	1 240	56 370	17
5 729	1 685	1 576	44	36	1 243	1	1 470	1 295	12 939	18
6 425	2 672	2 484	14	-	440	-	97	3 216	24 130	19
4 335	1 302	1 054	67	-	7	-	875	2 151	24 220	20
4 176	2 513	1 554	330	-	80	-	696	888	24 962	21
1 001	676	412	1	36	78	-	210	-	5 085	22
2 056	1 191	1 003	0	-	438	-	38	389	9 021	23
7 228	5 613	3 675	1 753	182	7	-	317	1 109	18 688	24
113 194	77 172	51 063	17 904	1 021	5 227	5	12 324	17 446	486 883	25
9 779	4 807	3 901	85	305	1 200	-	3 467	-	120 343	26
103 415	72 366	47 162	17 819	716	4 027	5	8 856	17 446	366 541	27
97 611	68 020	43 688	17 525	650	4 027	5	7 833	17 077	346 672	28
5 804	4 346	3 474	294	66	-	-	1 023	369	19 869	29
9 372	5 987	2 444	2 517	-	339	-	-	3 046	33 637	30
2 845	2 085	1 904	7	82	-	-	-	678	10 997	31
7 043	3 822	2 987	24	-	1 275	-	1 632	314	58 795	32
1 280	1 185	876	2	-	-	-	95	-	7 301	33
7 834	6 716	5 916	8	111	-	-	1 007	0	31 895	34
9 214	8 322	7 898	106	111	-	-	781	0	27 318	35
20 038	19 353	6 411	11 802	-	15	5	360	305	62 799	36
5 188	3 600	2 343	1 049	-	122	-	508	958	22 872	37
4 386	2 713	2 564	-	229	20	-	215	1 208	16 942	38
11 669	3 070	2 143	617	6	27	-	49	8 518	22 086	39
10 741	6 900	5 610	785	78	476	-	1 239	2 048	29 766	40
8 003	4 266	2 592	609	33	1 753	-	1 948	3	22 264	41
123 626	89 428	74 010	6 598	665	2 577	38	8 740	22 178	566 081	42
33 231	24 210	21 370	335	49	90	-	2 870	6 013	175 354	43
90 395	65 219	52 639	6 263	616	2 487	38	5 871	16 165	390 727	44
80 469	58 827	49 210	3 759	517	2 196	38	5 551	13 340	360 307	45
9 040	6 235	3 413	2 504	99	279	-	293	2 135	27 350	46
886	157	17	-	-	12	-	26	691	3 071	47

und Umlagen, Schuldendiensthilfen.- 4) Ohne bzw. abzüglich Steuerbeteiligungen.

Lfd. Nr.	Gemeinden und Gemeindeverbände	Einnahmen des Verwaltungshaushalts								
		zusammen	Steuern 4) (netto), u. steuer- ähnliche Einnahmen	Ge- bühren, zweck- gebundene Abgaben	Einnahmen aus wirtsch. Tätig- keit	Zins- einnahmen	laufd. Übertragungen 3)			sonstige Einnahmen des Verwal- tungs- haushalts
							ins- gesamt	darunter von		
								Bund und Land	Gemeinden/ Gv, Zweck- verbänden	
		19	20	21	22	23	24	25	26	27
Reg.Bez. Oberbayern										
1	Bezirksverwaltung	2 100 225	-	1 870	3 513	104	2 092 921	220 186	1 809 855	1 817
2	Kreisfreie Städte	8 390 277	5 428 409	280 286	246 143	8 680	2 197 879	1 793 925	93 757	228 881
3	Ingolstadt	513 217	237 273	21 978	15 428	652	218 096	126 549	7 734	19 791
4	München, Landeshauptstadt	7 679 515	5 096 975	246 557	224 778	7 769	1 897 088	1 596 522	81 658	206 349
5	Rosenheim	197 545	94 161	11 751	5 937	259	82 696	70 855	4 365	2 741
6	Landkreise und ihre Gemeinden	12 282 645	5 320 255	694 233	351 708	11 253	5 524 616	2 607 802	2 510 955	380 580
7	Kreisverwaltungen	3 941 196	171	121 759	38 519	1 050	3 732 116	1 172 612	2 417 360	47 581
8	Kreisangehörige Gemeinden	8 341 449	5 320 084	572 473	313 188	10 203	1 792 500	1 435 190	93 595	333 000
9	Reg.Bez. Oberbayern zusammen	22 773 147	10 748 664	976 388	601 364	20 037	9 815 416	4 621 913	4 414 567	611 279
10	Lkr.Altötting	452 788	200 825	22 331	10 015	226	202 284	102 755	90 166	17 107
11	Kreisverwaltung	146 840	-	2 982	1 817	1	141 448	49 484	87 480	592
12	Kreisangehörige Gemeinden	305 948	200 825	19 350	8 197	225	60 835	53 271	2 686	16 516
	davon mit:									
13	3000 und mehr Einwohnern	248 672	164 870	15 752	6 219	119	46 932	39 800	2 424	14 780
14	1000 b.u.3000 Einwohnern	57 275	35 955	3 597	1 979	106	13 903	13 471	262	1 736
	Einzelergebnisse der Gemeinden									
	mit 3000 und mehr Einwohnern									
15	Altötting, St.	33 481	16 513	2 796	1 392	-	9 535	6 505	1 263	3 244
16	Burghausen, St.	90 183	80 828	968	1 350	97	6 832	6 288	230	107
17	Burgkirchen a.d.Alz	34 762	18 168	3 618	1 182	10	4 289	3 723	172	7 495
18	*Emmerting	7 202	4 105	294	258	-	2 454	2 410	6	91
19	Garching a.d.Alz	17 766	8 015	1 688	479	0	6 561	6 043	179	1 023
20	Neuötting, St.	19 906	10 770	1 658	586	1	6 139	5 371	270	752
21	Töging a.Inn, St.	20 767	11 609	2 533	517	1	4 843	4 258	38	1 264
22	Tüßling, M.	6 185	4 015	635	83	0	1 440	1 335	104	13
23	*Unterneukirchen	6 976	4 700	449	124	10	1 483	1 477	4	209
24	Winhöring	11 444	6 146	1 114	248	-	3 356	2 389	156	581
25	Lkr.Berchtesgadener Land	383 363	135 028	41 131	8 174	93	182 251	100 933	63 290	16 686
26	Kreisverwaltung	116 539	15	6 571	1 606	7	107 824	47 343	58 479	516
27	Kreisangehörige Gemeinden	266 824	135 013	34 561	6 568	85	74 427	53 590	4 811	16 170
	davon mit:									
28	3000 und mehr Einwohnern	252 407	129 926	30 638	6 248	83	70 186	49 778	4 718	15 324
29	1000 b.u.3000 Einwohnern	14 417	5 087	3 922	320	2	4 240	3 812	93	845
	Einzelergebnisse der Gemeinden									
	mit 3000 und mehr Einwohnern									
30	Ainring	24 337	19 743	942	357	3	2 614	2 454	82	680
31	Anger	8 135	4 306	491	195	0	2 999	2 767	6	144
32	Bad Reichenhall, GKSt.	51 815	22 495	7 420	1 072	76	19 225	12 903	369	1 526
33	Bayerisch Gmain	6 171	3 042	598	260	2	2 251	1 832	351	19
34	Berchtesgaden, M.	24 285	11 019	4 296	1 076	0	5 638	2 638	1 981	2 257
35	Bischofswiesen	18 097	8 705	2 704	317	1	5 573	3 777	302	797
36	Freilassing, St.	43 251	23 106	2 927	1 067	1	10 675	6 513	246	5 476
37	Laufen, St.	17 515	7 727	2 562	382	1	5 449	4 401	157	1 393
38	Piding	12 452	5 692	2 543	346	0	3 076	2 773	68	795
39	Saaldorf-Surheim	10 373	6 631	711	270	-	2 689	2 023	79	72
40	Schönau a.Königssee	18 591	8 038	4 482	484	0	3 966	2 045	846	1 621
41	Teisendorf, M.	17 385	9 422	963	422	-	6 033	5 653	232	544
42	Lkr.Bad Tölz-Wolfratshausen	444 461	173 804	22 493	20 343	377	210 043	108 877	86 440	17 401
43	Kreisverwaltung	140 923	-	499	380	15	139 136	53 035	83 150	893
44	Kreisangehörige Gemeinden	303 539	173 804	21 993	19 963	362	70 908	55 842	3 290	16 508
	davon mit:									
45	3000 und mehr Einwohnern	282 995	163 176	20 261	18 959	353	65 043	51 039	2 526	15 202
46	1000 b.u.3000 Einwohnern	18 349	9 872	1 307	882	9	5 045	3 994	757	1 234
47	unter 1000 Einwohnern	2 195	756	425	122	0	820	810	8	71
	Einzelergebnisse der Gemeinden									

1) Ohne Verwaltungsgemeinschaften.- 2) Einschl. haushaltstechnischer Verrechnungen.- 3) Erstattungen, Zuweisungen u. Zuschüsse für lfd. Zwecke, allgem. Zuweisungen

*) Mitglied einer Verwaltungsgemeinschaft.

der Gemeinden 1) und Gemeindeverbände 2)
1 000 EUR -

Einnahmen des Vermögenshaushalts									Brutto-Einnahmen (Verwaltungs- und Vermögens- haushalt zusammen) 4)	Lfd. Nr.
zusammen	Darlehens- rück- flüsse	Ver- äußerung von Vermögen	Beiträge und ähnliche Entgelte	Zuweisungen u. Zuschüsse für Investitionen		Schuldenaufnahmen		sonstige Einnahmen des Vermögens- haushalts		
				ins- gesamt	dar.: von Bund und Land	öffent- licher Bereich	Kredit- marktmittel Inn. Darl.			
28	29	30	31	32	33	34	35	36	37	
469	69	32	-	305	262	-	-	63	2 100 695	1
483 562	27 070	164 777	23 475	159 675	151 055	-	11 389	97 176	8 873 839	2
116 639	266	5 651	2 517	21 030	20 459	-	-	87 176	629 857	3
345 038	26 304	158 736	19 659	130 339	122 689	-	-	10 000	8 024 553	4
21 885	500	391	1 299	8 306	7 907	-	11 389	-	219 430	5
4 248 222	83 891	351 245	140 728	593 803	537 328	11 700	446 490	2 620 366	16 530 867	6
664 234	31 703	14 995	-	132 037	127 980	-	91 057	394 442	4 605 430	7
3 583 988	52 187	336 250	140 728	461 766	409 348	11 700	355 434	2 225 924	11 925 437	8
4 732 254	111 030	516 054	164 203	753 783	688 645	11 700	457 880	2 717 605	27 505 401	9
207 035	981	17 397	8 572	19 329	16 951	-	7 883	152 874	659 823	10
23 415	19	104	-	2 489	2 183	-	-	20 803	170 255	11
183 620	962	17 293	8 572	16 840	14 768	-	7 883	132 071	489 568	12
129 606	962	7 076	4 877	9 240	8 198	-	5 133	102 316	378 278	13
54 015	-	10 216	3 694	7 599	6 570	-	2 750	29 755	111 290	14
10 783	-	11	15	2 960	2 176	-	3 400	4 397	44 264	15
67 106	863	2 007	241	1 992	1 981	-	-	62 003	157 289	16
20 502	5	1 360	1 092	1 077	937	-	633	16 335	55 263	17
5 733	-	708	212	560	462	-	-	4 252	12 935	18
6 090	1	6	1 195	463	456	-	-	4 425	23 856	19
4 298	-	34	473	446	446	-	300	3 045	24 204	20
5 011	10	53	238	778	775	-	-	3 931	25 778	21
503	-	-	296	207	207	-	-	-	6 688	22
2 262	84	20	416	195	195	-	-	1 548	9 238	23
7 319	-	2 877	697	565	565	-	800	2 380	18 763	24
105 243	293	4 576	5 308	23 663	21 979	-	11 622	59 780	488 606	25
6 195	15	582	-	5 598	5 598	-	-	-	122 734	26
99 047	278	3 994	5 308	18 066	16 381	-	11 622	59 780	365 871	27
93 242	278	3 637	4 724	15 758	14 103	-	11 122	57 724	345 649	28
5 805	-	357	584	2 308	2 278	-	500	2 056	20 222	29
9 540	17	1	328	719	681	-	-	8 475	33 877	30
2 839	-	18	60	636	561	-	-	2 125	10 974	31
9 780	141	4	160	1 300	943	-	822	7 352	61 595	32
391	0	5	172	213	209	-	-	-	6 563	33
9 002	-	294	106	2 312	1 761	-	1 300	4 991	33 287	34
6 717	-	93	170	3 367	3 290	-	-	3 087	24 814	35
17 250	119	126	2 612	1 463	1 426	-	7 500	5 431	60 501	36
5 313	2	1 058	419	751	739	-	-	3 082	22 828	37
4 443	-	3	0	765	726	-	-	3 675	16 895	38
11 696	-	388	299	371	351	-	-	10 639	22 069	39
10 685	-	5	68	1 745	1 450	-	-	8 868	29 276	40
5 586	-	1 642	329	2 116	1 966	-	1 500	-	22 971	41
113 920	945	6 909	1 865	25 927	25 428	-	11 437	66 838	558 381	42
31 174	50	69	-	7 952	7 952	-	2 000	21 103	172 096	43
82 747	895	6 840	1 865	17 975	17 476	-	9 437	45 735	386 285	44
72 779	849	5 962	1 506	16 286	15 787	-	7 337	40 839	355 773	45
9 004	46	852	353	1 518	1 517	-	2 100	4 134	27 353	46
964	-	27	5	171	171	-	-	762	3 159	47

und Umlagen, Schuldendiensthilfen.- 4) Ohne bzw. abzüglich Steuerbeteiligungen.

Lfd. Nr.	Gemeinden und Gemeindeverbände	Einwohner am 30.6. des Berichts- jahres	Ausgaben des Verwaltungshaushalts						Sonstige Ausgaben des Verwal- tungs- haushalts
			zusammen 4)	Personal- ausgaben	Laufender Sach- aufwand	Zins- ausgaben	Laufende Übertragungen 3) an		
							öffent- lichen Bereich	andere Bereiche	
		1	2	3	4	5	6	7	8
mit 3000 und mehr Einwohnern									
48	Bad Heilbrunn	3 930	7 580	1 531	1 319	13	3 629	103	985
49	Bad Tölz, St.	19 168	56 037	12 078	9 885	89	11 462	11 179	11 345
50	*Benediktbeuern	3 701	8 240	1 584	1 026	32	3 104	437	2 056
51	Dietramszell	5 697	13 814	3 563	3 506	44	3 987	605	2 109
52	Egling	5 397	10 140	2 631	1 799	13	3 497	219	1 981
53	Eurasburg (Landkreis Bad Tölz	4 307	9 876	2 275	2 101	-	2 686	897	1 917
54	Gaißach	3 123	6 681	1 577	1 099	-	1 844	147	2 014
55	Geretsried, St.	25 334	48 762	8 491	10 596	364	17 771	11 540	-
56	Icking	3 687	9 506	1 674	2 694	2	2 611	615	1 911
57	*Kochel a.See	4 170	15 915	1 625	2 673	36	3 376	5 412	2 792
58	Königsdorf	3 145	7 039	2 109	1 249	-	2 026	76	1 578
59	Lenggries	10 062	23 300	5 613	3 950	2	6 013	2 309	5 414
60	Münsing	4 346	11 162	1 937	2 139	9	3 437	1 079	2 562
61	Wackersberg	3 571	8 109	1 493	918	9	1 983	798	2 908
62	Wolfratshausen, St.	19 032	43 678	8 426	5 361	277	13 018	11 025	5 571
63	Lkr.Dachau	155 461	539 221	115 084	79 121	977	170 004	109 894	64 141
64	Kreisverwaltung	155 461	177 055	27 969	27 263	5	57 448	47 259	17 111
65	Kreisangehörige Gemeinden davon mit:	155 461	362 166	87 115	51 858	972	112 556	62 635	47 030
66	3000 und mehr Einwohnern	153 154	355 909	85 549	51 055	905	110 719	62 588	45 092
67	1000 b.u.3000 Einwohnern	2 307	6 258	1 566	802	67	1 837	47	1 938
Einzelergebnisse der Gemeinden									
mit 3000 und mehr Einwohnern									
68	Altomünster, M.	7 974	17 764	3 610	2 065	189	5 953	1 471	4 476
69	Bergkirchen	7 758	25 398	6 363	4 464	38	7 593	2 089	4 852
70	Dachau, GKSt.	47 754	115 286	30 393	15 858	2	34 346	28 609	6 079
71	Erdweg	6 184	12 253	3 649	1 650	35	4 159	1 085	1 675
72	Haimhausen	5 693	13 450	3 816	2 172	6	4 725	1 835	895
73	Hebertshausen	5 760	12 677	3 051	2 071	38	3 892	1 894	1 732
74	Karlsfeld	21 876	49 169	11 733	7 176	101	14 301	9 093	6 765
75	Markt Indersdorf, M.	10 559	22 750	5 533	3 597	85	7 725	2 281	3 530
76	Odelzhausen	5 331	13 669	3 631	1 872	1	4 453	1 075	2 637
77	Petershausen	6 594	13 129	2 327	1 732	213	4 492	2 875	1 490
78	Röhrmoos	6 486	12 820	1 864	1 602	34	3 888	2 823	2 610
79	Schwabhausen	6 524	14 879	2 004	2 386	32	4 015	2 727	3 715
80	Sulzemoos	3 118	8 155	3 400	960	-	2 701	27	1 068
81	Hilgertshausen-Tandern	3 417	6 622	1 201	959	3	2 254	1 343	861
82	Vierkirchen	4 572	11 571	1 928	1 490	38	3 950	2 127	2 039
83	Weichs	3 554	6 317	1 047	1 004	90	2 273	1 233	669
84	Lkr.Ebersberg	144 272	511 358	87 521	103 668	1 435	155 468	101 513	61 753
85	Kreisverwaltung	144 272	160 485	28 777	44 997	258	53 699	32 754	-
86	Kreisangehörige Gemeinden davon mit:	144 272	350 872	58 744	58 671	1 177	101 769	68 759	61 753
87	3000 und mehr Einwohnern	132 055	324 132	55 609	53 100	1 085	91 451	65 228	57 659
88	1000 b.u.3000 Einwohnern	12 217	26 740	3 135	5 570	93	10 318	3 531	4 094
Einzelergebnisse der Gemeinden									
mit 3000 und mehr Einwohnern									
89	Anzing	4 366	9 946	1 493	1 648	28	3 074	1 826	1 876
90	*Aßling	4 577	9 288	1 148	3 193	272	4 670	4	-
91	Ebersberg, St.	12 171	37 995	6 611	7 341	120	8 698	4 682	10 543
92	Forstinning	3 893	8 685	1 420	1 052	44	2 786	1 482	1 902
93	*Glonn, M.	5 216	11 893	663	1 470	42	4 257	2 194	3 267
94	Grafring b.München, St.	13 865	28 727	6 481	4 642	83	8 718	5 916	2 886
95	Hohenlinden	3 278	8 392	1 727	1 336	36	2 212	1 134	1 948
96	Kirchseeon, M.	10 622	22 102	3 972	3 600	38	6 186	4 706	3 600
97	Markt Schwaben, M.	13 796	34 325	6 931	5 505	199	9 675	6 356	5 658
98	Vaterstetten	24 979	63 422	9 838	9 773	124	16 921	14 874	11 892
99	Plening	5 764	11 829	2 438	2 060	12	4 413	2 905	-
100	Poing	16 098	49 328	7 934	7 002	58	11 600	12 793	9 940
101	Steinhöring	4 093	8 353	1 409	1 717	29	2 320	1 337	1 541

1) Ohne Verwaltungsgemeinschaften.- 2) Einschl. haushaltstechnischer Verrechnungen.- 3) Erstattungen, Zuweisungen u. Zuschüsse für lfd. Zwecke, allgem. Zuweisungen

*) Mitglied einer Verwaltungsgemeinschaft.

der Gemeinden 1) und Gemeindeverbände 2)
1 000 EUR -

Ausgaben des Vermögenshaushalts									Brutto-Einnahmen (Verwaltungs- und Vermögens- haushalt zusammen) 4)	Lfd. Nr.
zusammen	Sachinvestitionen			Investitions- zuweis. u. Darlehen an		Tilgungen an		Sonstige Ausgaben des Vermögens- haushalts		
	ins- gesamt	darunter:								
		Bau- maßnahmen	Erwerb von unbewegl. Vermögen	öffent- lichen Bereich	andere Bereiche	öffent- lichen Bereich	andere Bereiche			
9	10	11	12	13	14	15	16	17	18	
2 079	1 671	1 279	13	-	-	-	408	-	9 659	48
17 370	12 844	11 877	1	-	455	37	972	3 062	73 407	49
3 349	1 710	1 414	158	121	206	-	169	1 143	11 589	50
6 022	5 594	4 965	179	44	41	-	230	113	19 836	51
5 067	3 738	2 510	915	100	45	-	15	1 168	15 207	52
1 775	1 628	1 092	387	63	84	-	-	-	11 652	53
5 215	4 230	3 185	883	-	-	-	-	985	11 896	54
11 952	10 019	9 436	164	-	43	-	1 890	-	60 714	55
2 346	1 366	1 215	1	90	4	-	321	565	11 851	56
3 437	1 935	1 709	73	23	-	-	427	1 051	19 352	57
2 047	1 968	1 629	252	75	5	-	-	-	9 086	58
5 463	3 928	3 201	72	-	500	1	3	1 031	28 763	59
2 706	2 475	2 148	19	-	43	-	189	-	13 868	60
4 936	1 517	749	438	-	610	-	-	2 809	13 045	61
6 704	4 203	2 803	204	-	160	-	927	1 414	50 382	62
205 648	131 238	108 598	11 079	3 960	3 260	-	12 850	54 340	744 869	63
40 275	34 511	29 543	891	1 110	298	-	286	4 069	217 330	64
165 373	96 727	79 055	10 187	2 850	2 961	-	12 564	50 271	527 539	65
159 112	94 000	76 853	9 690	2 542	2 857	-	11 823	47 890	515 020	66
6 261	2 726	2 202	497	308	105	-	741	2 381	12 519	67
9 921	3 599	3 030	75	-	113	-	562	5 647	27 685	68
5 177	3 316	1 968	696	-	840	-	838	183	30 575	69
23 395	15 242	13 807	32	10	624	-	63	7 457	138 682	70
8 926	7 447	3 440	3 941	1 070	182	-	157	70	21 179	71
6 592	5 002	4 707	160	172	625	-	155	638	20 042	72
4 313	3 365	2 372	458	170	13	-	460	304	16 990	73
19 333	17 639	15 292	252	-	37	-	1 580	77	68 502	74
9 256	8 455	7 423	706	80	36	-	175	510	32 005	75
20 175	2 039	1 804	170	632	3	-	96	17 405	33 844	76
13 492	7 718	5 694	1 747	10	145	-	3 651	1 969	26 621	77
4 884	4 269	3 204	698	28	168	-	419	-	17 704	78
6 044	2 368	1 894	5	-	19	-	147	3 511	20 923	79
6 970	1 702	1 129	523	358	47	-	-	4 863	15 125	80
5 527	3 314	3 008	72	-	-	-	72	2 141	12 149	81
5 887	2 732	2 365	158	5	-	-	385	2 765	17 457	82
9 220	5 792	5 717	-	7	7	-	3 063	351	15 537	83
201 280	99 545	70 862	17 405	741	14 191	-	21 309	65 494	712 638	84
28 262	16 738	7 453	6 412	628	6 931	-	3 965	-	188 748	85
173 018	82 807	63 409	10 993	113	7 260	-	17 344	65 494	523 891	86
145 521	73 745	58 496	7 541	113	7 243	-	13 933	50 486	469 653	87
27 497	9 061	4 913	3 452	-	17	-	3 410	15 009	54 237	88
6 816	5 804	5 624	82	-	-	-	106	906	16 762	89
5 075	3 767	1 634	1 643	-	2	-	1 304	1	14 363	90
10 728	5 723	4 837	5	-	35	-	2 970	1 999	48 723	91
12 380	1 845	1 396	20	-	18	-	-	10 517	21 065	92
9 466	2 300	2 243	31	-	12	-	323	6 830	21 359	93
9 951	8 849	7 527	799	-	355	-	747	-	38 678	94
8 199	4 643	645	3 587	113	487	-	998	1 957	16 591	95
2 253	1 379	920	14	-	56	-	635	183	24 355	96
20 408	12 344	11 017	880	-	-	-	3 122	4 942	54 733	97
18 383	8 634	7 296	-	-	4 868	-	2 608	2 273	81 805	98
14 072	4 026	3 214	167	-	105	-	51	9 890	25 901	99
12 295	8 798	7 768	292	-	854	-	865	1 778	61 623	100
3 628	2 107	1 676	5	-	-	-	204	1 318	11 981	101

und Umlagen, Schuldendiensthilfen.- 4) Ohne bzw. abzüglich Steuerbeteiligungen.

Lfd. Nr.	Gemeinden und Gemeindeverbände	Einnahmen des Verwaltungshaushalts								
		zusammen	Steuern 4) (netto), u. steuer- ähnliche Einnahmen	Ge- bühren, zweck- gebundene Abgaben	Einnahmen aus wirtsch. Tätig- keit	Zins- einnahmen	laufd. Übertragungen 3)			sonstige Einnahmen des Verwal- tungs- haushalts
							ins- gesamt	darunter von		
								Bund und Land	Gemeinden/ Gv, Zweck- verbänden	
		19	20	21	22	23	24	25	26	27
mit 3000 und mehr Einwohnern										
48	Bad Heilbrunn	7 710	4 584	297	406	1	2 129	2 040	-	295
49	Bad Tölz, St.	56 077	27 347	4 987	4 707	134	15 077	10 008	610	3 825
50	*Benediktbeuern	8 288	4 439	1 004	320	0	1 482	1 290	53	1 044
51	Dietramszell	13 695	7 004	2 972	619	1	2 815	1 989	150	285
52	Egling	10 155	7 467	394	285	7	1 834	1 750	59	169
53	Eurasburg (Landkreis Bad Tölz	9 871	6 632	1 236	205	30	1 623	1 278	17	144
54	Gaißach	6 677	3 542	576	579	25	1 693	1 375	191	263
55	Geretsried, St.	51 971	37 341	1 220	1 399	91	10 970	10 424	255	951
56	Icking	9 316	5 122	1 099	517	0	1 526	1 277	76	1 052
57	*Kochel a.See	15 859	4 852	1 308	5 439	2	2 786	1 847	170	1 471
58	Königsdorf	7 038	4 094	506	255	0	1 429	1 258	169	754
59	Lenggries	23 312	11 142	1 303	968	22	7 270	4 715	84	2 606
60	Münsing	11 246	6 733	978	542	15	2 146	1 637	110	832
61	Wackersberg	8 146	3 708	825	758	2	2 463	2 317	93	390
62	Wolftratshausen, St.	43 633	29 171	1 557	1 960	23	9 801	7 834	489	1 121
63	Lkr.Dachau	535 900	220 839	33 372	12 680	467	256 281	130 792	108 308	12 260
64	Kreisverwaltung	175 458	-	10 203	501	130	162 083	53 469	104 656	2 541
65	Kreisangehörige Gemeinden	360 442	220 839	23 169	12 179	337	94 198	77 323	3 652	9 720
	davon mit:									
66	3000 und mehr Einwohnern	354 088	216 823	22 399	11 920	337	93 192	76 494	3 530	9 417
67	1000 b.u.3000 Einwohnern	6 354	4 017	770	258	0	1 006	829	122	303
Einzelergebnisse der Gemeinden										
mit 3000 und mehr Einwohnern										
68	Altomünster, M.	17 292	10 114	2 105	446	24	3 723	3 419	49	881
69	Bergkirchen	25 356	18 452	2 259	823	-	3 305	2 806	188	517
70	Dachau, GKSt.	115 113	67 948	3 422	5 715	245	35 198	24 196	2 092	2 585
71	Erdweg	12 620	7 106	1 055	299	0	3 509	3 048	21	650
72	Haimhausen	13 339	8 209	1 472	417	18	2 886	2 295	110	338
73	Hebertshausen	12 505	7 087	1 590	257	-	3 193	3 091	11	378
74	Karlsfeld	49 123	30 909	1 487	1 053	26	15 120	14 524	62	528
75	Markt Indersdorf, M.	22 017	13 019	2 223	582	4	5 452	4 275	375	736
76	Odelzhausen	13 782	8 610	1 659	387	0	2 883	2 735	86	243
77	Petershausen	13 154	8 842	204	310	20	3 396	2 736	65	383
78	Röhrmoos	12 796	6 928	1 132	218	0	3 911	3 775	-	608
79	Schwabhausen	14 579	8 714	1 486	498	-	3 243	2 994	47	638
80	Sulzemoos	8 195	4 771	907	474	0	1 695	1 294	372	348
81	Hilgertshausen-Tandern	6 607	4 165	357	143	0	1 832	1 673	2	110
82	Vierkirchen	11 295	8 222	555	188	-	1 951	1 813	52	379
83	Weichs	6 313	3 728	486	110	-	1 895	1 820	-	94
84	Lkr.Ebersberg	535 740	213 555	29 714	13 639	230	253 904	130 408	101 231	24 698
85	Kreisverwaltung	176 097	60	1 516	577	118	173 380	66 525	95 758	445
86	Kreisangehörige Gemeinden	359 643	213 496	28 197	13 062	112	80 524	63 883	5 473	24 253
	davon mit:									
87	3000 und mehr Einwohnern	330 637	196 975	24 543	11 593	104	73 851	58 037	4 908	23 571
88	1000 b.u.3000 Einwohnern	29 006	16 521	3 655	1 469	7	6 673	5 846	565	681
Einzelergebnisse der Gemeinden										
mit 3000 und mehr Einwohnern										
89	Anzing	9 939	6 360	495	786	0	1 856	1 654	-	441
90	*Aßling	9 878	5 622	1 400	426	0	2 192	1 682	449	238
91	Ebersberg, St.	38 244	24 964	4 879	1 009	4	5 389	4 449	343	1 999
92	Forstinning	8 663	6 558	307	362	6	1 323	1 278	31	107
93	*Glonn, M.	11 924	6 604	1 380	566	5	2 990	2 669	27	379
94	Grafing b.München, St.	28 938	18 499	1 811	951	6	7 075	3 691	2 871	596
95	Hohenlinden	8 532	5 264	820	793	0	1 403	951	277	252
96	Kirchseeon, M.	21 657	11 559	1 118	581	7	7 375	6 394	143	1 017
97	Markt Schwaben, M.	35 585	20 552	4 525	1 011	5	7 027	6 414	151	2 465
98	Vaterstetten	63 282	36 972	3 121	2 441	52	15 213	11 737	106	5 482
99	Plening	12 319	8 638	609	268	0	2 744	2 712	24	60
100	Poing	53 448	28 495	1 628	1 523	17	11 733	8 130	467	10 053
101	Steinhöring	8 332	3 998	1 386	121	2	2 475	2 321	4	349

1) Ohne Verwaltungsgemeinschaften.- 2) Einschl. haushaltstechnischer Verrechnungen.- 3) Erstattungen, Zuweisungen u. Zuschüsse für lfd. Zwecke, allgem. Zuweisungen
*) Mitglied einer Verwaltungsgemeinschaft.

der Gemeinden 1) und Gemeindeverbände 2)
1 000 EUR -

Einnahmen des Vermögenshaushalts									Brutto-Einnahmen (Verwaltungs- und Vermögens- haushalt zusammen) 4)	Lfd. Nr.
zusammen	Darlehens- rück- flüsse	Ver- äußerung von Vermögen	Beiträge und ähnliche Entgelte	Zuweisungen u. Zuschüsse für Investitionen		Schuldenaufnahmen		sonstige Einnahmen des Vermögens- haushalts		
				ins- gesamt	dar.: von Bund und Land	öffent- licher Bereich	Kredit- marktmittel Inn. Darl.			
28	29	30	31	32	33	34	35	36	37	
2 085	-	2	37	352	167	-	377	1 318	9 796	48
17 525	28	1 524	203	3 590	3 528	-	2 700	9 480	73 602	49
3 349	-	1 836	95	205	190	-	-	1 213	11 638	50
6 423	-	1 447	162	683	683	-	-	4 131	20 118	51
2 736	36	24	-	826	826	-	-	1 851	12 891	52
2 743	1	22	125	706	706	-	-	1 888	12 614	53
5 181	-	188	98	957	955	-	2 000	1 938	11 859	54
4 614	693	424	11	3 486	3 486	-	-	-	56 585	55
2 352	-	9	528	303	285	-	-	1 512	11 667	56
3 437	-	2	34	435	366	-	760	2 207	19 296	57
3 087	-	10	29	259	237	-	-	2 789	10 125	58
5 657	4	14	26	2 558	2 546	-	-	3 055	28 968	59
2 718	56	1	60	546	522	-	-	2 055	13 964	60
4 942	6	420	98	380	380	-	1 500	2 538	13 088	61
5 930	25	41	-	1 001	910	-	-	4 864	49 564	62
203 521	542	19 559	5 756	32 538	32 007	-	34 261	110 864	739 421	63
35 331	-	10 796	-	3 465	3 160	-	2 028	19 042	210 788	64
168 191	542	8 763	5 756	29 073	28 846	-	32 233	91 822	528 633	65
161 885	542	8 549	5 619	26 671	26 454	-	31 673	88 831	515 973	66
6 305	-	214	138	2 402	2 393	-	561	2 991	12 660	67
9 948	-	87	107	978	978	-	-	8 776	27 240	68
6 595	10	189	205	1 550	1 457	-	-	4 640	31 951	69
21 808	533	833	216	3 313	3 309	-	-	16 913	136 921	70
8 972	-	178	423	918	913	-	4 100	3 352	21 591	71
5 275	-	1 963	10	747	745	-	1 900	656	18 614	72
3 602	-	456	26	1 467	1 463	-	-	1 654	16 107	73
24 796	-	243	40	8 808	8 722	-	9 000	6 704	73 920	74
7 488	-	36	185	455	454	-	22	6 790	29 505	75
20 244	-	1 091	412	443	443	-	-	18 299	34 026	76
13 377	-	1 788	62	951	948	-	5 990	4 587	26 532	77
3 872	-	31	73	251	251	-	263	3 253	16 669	78
6 064	-	50	434	1 262	1 262	-	697	3 621	20 643	79
6 903	-	309	1 192	1 526	1 526	-	-	3 875	15 098	80
5 514	-	240	2 097	218	216	-	1 800	1 159	12 121	81
5 926	-	-	78	914	914	-	1 300	3 635	17 221	82
11 502	-	1 055	58	2 870	2 853	-	6 600	918	17 815	83
211 869	1 585	17 426	3 100	32 660	28 487	-	27 108	129 989	747 609	84
14 254	1 079	54	-	4 292	4 289	-	8 829	-	190 351	85
197 615	506	17 372	3 100	28 368	24 198	-	18 279	129 989	557 258	86
171 727	499	12 642	2 336	26 421	22 305	-	16 779	113 050	502 364	87
25 888	7	4 730	764	1 948	1 893	-	1 500	16 939	54 894	88
5 597	-	1	-	693	693	-	-	4 903	15 537	89
2 293	1	689	128	974	945	-	500	-	12 170	90
12 837	49	362	182	735	514	-	-	11 509	51 080	91
12 359	-	-	387	1 035	1 033	-	-	10 937	21 023	92
9 557	-	1	116	533	533	-	-	8 907	21 481	93
9 952	73	251	20	3 074	3 042	-	1 818	4 715	38 890	94
8 184	-	4 048	-	690	690	-	-	3 446	16 716	95
9 756	86	6 605	-	377	375	-	-	2 688	31 413	96
20 430	41	1	22	8 646	8 620	-	8 000	3 720	56 015	97
23 097	224	663	883	1 711	1 369	-	6 461	13 156	86 378	98
18 638	-	2	122	321	311	-	-	18 193	30 957	99
20 905	13	16	369	5 869	2 424	-	-	14 639	74 353	100
3 628	11	0	36	769	762	-	-	2 812	11 960	101

und Umlagen, Schuldendiensthilfen.- 4) Ohne bzw. abzüglich Steuerbeteiligungen.

Tab. 2.10 Ausgabe- und Einnahmearten
- Beträge in

Lfd. Nr.	Gemeinden und Gemeindeverbände	Einwohner am 30.6. des Berichts- jahres	Ausgaben des Verwaltungshaushalts						Sonstige Ausgaben des Verwal- tungs- haushalts
			zusammen 4)	Personal- ausgaben	Laufender Sach- aufwand	Zins- ausgaben	Laufende Übertragungen 3) an		
							öffent- lichen Bereich	andere Bereiche	
		1	2	3	4	5	6	7	8
Reg.Bez. Oberbayern									
1	Bezirksverwaltung	4 724 385	2 072 496	92 884	35 284	63	46 037	1 898 142	85
2	Kreisfreie Städte	1 688 373	7 762 062	2 620 472	1 840 283	14 294	887 889	2 393 874	5 250
3	Ingolstadt	137 310	528 447	160 084	95 806	-	67 290	200 017	5 250
4	München, Landeshauptstadt	1 487 560	7 056 207	2 410 372	1 699 918	13 854	794 284	2 137 780	-
5	Rosenheim	63 503	177 408	50 016	44 559	440	26 315	56 078	-
6	Landkreise und ihre Gemeinden	3 036 012	12 063 628	2 244 748	2 006 846	34 496	3 862 411	2 038 292	1 876 836
7	Kreisverwaltungen	3 036 012	3 850 575	613 654	600 055	10 245	1 289 229	997 034	340 358
8	Kreisangehörige Gemeinden	3 036 012	8 213 054	1 631 094	1 406 791	24 251	2 573 181	1 041 258	1 536 478
9	Reg.Bez. Oberbayern zusammen	4 724 385	21 898 187	4 958 104	3 882 414	48 853	4 796 337	6 330 308	1 882 171
10	Lkr.Altötting	111 936	462 473	70 652	72 443	2 200	134 976	85 231	96 972
11	Kreisverwaltung	111 936	147 643	28 129	22 527	528	41 836	42 913	11 709
12	Kreisangehörige Gemeinden davon mit:	111 936	314 830	42 523	49 916	1 671	93 140	42 318	85 263
13	3000 und mehr Einwohnern	84 858	256 688	36 955	41 322	1 414	68 908	34 637	73 452
14	1000 b.u.3000 Einwohnern	27 078	58 142	5 568	8 594	257	24 232	7 681	11 811
Einzelergebnisse der Gemeinden mit 3000 und mehr Einwohnern									
15	Altötting, St.	12 985	33 406	6 027	6 387	519	8 081	5 522	6 870
16	Burghausen, St.	18 782	90 027	10 293	10 404	96	24 801	10 730	33 703
17	Burgkirchen a.d.Alz	10 647	45 158	5 292	10 914	192	8 219	3 785	16 755
18	*Emmerting	4 109	7 210	678	567	27	3 866	1 179	893
19	Garching a.d.Alz	8 686	17 706	3 419	2 884	8	5 532	3 559	2 303
20	Neuötting, St.	8 875	19 885	3 945	3 119	369	5 579	3 222	3 651
21	Töging a.Inn, St.	9 360	20 786	4 195	3 379	129	5 272	3 055	4 757
22	Tüßling, M.	3 358	4 084	822	1 053	17	1 682	510	-
23	*Unterneukirchen	3 310	6 965	588	876	7	2 787	1 046	1 661
24	Winhöring	4 746	11 461	1 696	1 739	51	3 088	2 029	2 858
25	Lkr.Berchtesgadener Land	106 483	373 689	90 989	76 658	1 494	93 463	60 240	50 845
26	Kreisverwaltung	106 483	110 563	21 328	22 895	87	32 750	33 503	-
27	Kreisangehörige Gemeinden davon mit:	106 483	263 126	69 661	53 763	1 407	60 713	26 737	50 845
28	3000 und mehr Einwohnern	101 645	249 060	65 880	49 715	1 307	57 441	26 202	48 516
29	1000 b.u.3000 Einwohnern	4 838	14 065	3 781	4 048	100	3 272	535	2 329
Einzelergebnisse der Gemeinden mit 3000 und mehr Einwohnern									
30	Ainring	9 865	24 265	4 637	3 251	-	6 186	1 257	8 934
31	Anger	4 516	8 152	1 583	1 191	-	2 299	875	2 204
32	Bad Reichenhall, GKSt.	18 522	51 753	15 712	10 239	288	9 517	10 003	5 993
33	Bayerisch Gmain	3 120	6 021	1 698	2 521	2	1 556	244	-
34	Berchtesgaden, M.	7 667	24 061	7 880	6 174	436	4 597	1 019	3 955
35	Bischofswiesen	7 292	18 104	4 785	3 565	308	4 465	2 151	2 829
36	Freilassing, St.	17 346	42 761	11 020	5 744	34	10 299	6 253	9 411
37	Laufen, St.	7 385	17 685	4 419	3 918	65	3 416	1 776	4 090
38	Piding	5 445	12 556	2 211	1 737	52	3 566	709	4 282
39	Saaldorf-Surheim	5 546	10 417	3 666	1 578	3	3 132	680	1 356
40	Schönau a.Königssee	5 627	19 025	4 482	3 817	62	4 043	1 160	5 461
41	Teisendorf, M.	9 314	14 261	3 786	5 980	56	4 364	74	-
42	Lkr.Bad Tölz-Wolfratshausen	128 295	442 455	83 858	69 688	1 330	131 763	89 598	66 217
43	Kreisverwaltung	128 295	142 123	22 562	16 452	403	43 734	42 756	16 216
44	Kreisangehörige Gemeinden davon mit:	128 295	300 332	61 296	53 236	927	88 030	46 842	50 001
45	3000 und mehr Einwohnern	118 670	279 838	56 607	50 315	889	80 444	46 439	45 143
46	1000 b.u.3000 Einwohnern	8 796	18 310	4 112	2 506	27	7 226	390	4 047
47	unter 1000 Einwohnern	829	2 185	577	415	11	359	13	810
Einzelergebnisse der Gemeinden									

1) Ohne Verwaltungsgemeinschaften.- 2) Einschl. haushaltstechnischer Verrechnungen.- 3) Erstattungen, Zuweisungen u. Zuschüsse für lfd. Zwecke, allgem. Zuweisungen

*) Mitglied einer Verwaltungsgemeinschaft.

der Gemeinden 1) und Gemeindeverbände 2)
1 000 EUR -

Ausgaben des Vermögenshaushalts									Brutto-Einnahmen (Verwaltungs- und Vermögens- haushalt zusammen) 4)	Lfd. Nr.
zusammen	Sachinvestitionen			Investitions- zuweis. u. Darlehen an		Tilgungen an		Sonstige Ausgaben des Vermögens- haushalts		
	ins- gesamt	darunter:								
		Bau- maßnahmen	Erwerb von unbewegl. Vermögen	öffent- lichen Bereich	andere Bereiche	öffent- lichen Bereich	andere Bereiche			
9	10	11	12	13	14	15	16	17	18	
23 416	14 891	5 913	7 206	45	8 091	-	356	33	2 095 912	1
1 706 644	1 151 698	942 848	147 649	215	198 832	-	57 397	298 501	9 468 706	2
125 370	88 322	68 910	6 916	173	7 734	-	-	29 140	653 817	3
1 531 709	1 042 606	855 763	140 235	42	182 057	-	37 645	269 359	8 587 916	4
49 565	20 770	18 175	498	-	9 041	-	19 752	1	226 973	5
4 479 341	2 533 517	1 799 943	477 615	72 026	181 411	1 603	296 841	1 393 942	16 542 969	6
750 819	509 470	288 204	145 339	47 610	63 454	6	71 888	58 391	4 601 394	7
3 728 522	2 024 047	1 511 740	332 276	24 416	117 957	1 597	224 953	1 335 551	11 941 575	8
6 209 401	3 700 106	2 748 704	632 470	72 286	388 335	1 603	354 594	1 692 477	28 107 587	9
195 581	73 952	58 517	7 111	473	16 787	1	15 221	89 147	658 054	10
33 449	10 181	6 968	182	-	10 998	-	2 981	9 290	181 093	11
162 132	63 771	51 549	6 929	473	5 789	1	12 241	79 857	476 962	12
111 123	41 486	34 200	3 213	257	4 206	1	10 053	55 120	367 811	13
51 008	22 285	17 348	3 716	216	1 583	-	2 188	24 737	109 151	14
11 552	8 381	7 617	2	-	120	-	2 972	78	44 958	15
57 410	9 840	8 674	195	-	1 627	-	1 187	44 756	147 437	16
11 212	7 614	6 152	806	3	165	-	2 190	1 240	56 370	17
5 729	1 685	1 576	44	36	1 243	1	1 470	1 295	12 939	18
6 425	2 672	2 484	14	-	440	-	97	3 216	24 130	19
4 335	1 302	1 054	67	-	7	-	875	2 151	24 220	20
4 176	2 513	1 554	330	-	80	-	696	888	24 962	21
1 001	676	412	1	36	78	-	210	-	5 085	22
2 056	1 191	1 003	0	-	438	-	38	389	9 021	23
7 228	5 613	3 675	1 753	182	7	-	317	1 109	18 688	24
113 194	77 172	51 063	17 904	1 021	5 227	5	12 324	17 446	486 883	25
9 779	4 807	3 901	85	305	1 200	-	3 467	-	120 343	26
103 415	72 366	47 162	17 819	716	4 027	5	8 856	17 446	366 541	27
97 611	68 020	43 688	17 525	650	4 027	5	7 833	17 077	346 672	28
5 804	4 346	3 474	294	66	-	-	1 023	369	19 869	29
9 372	5 987	2 444	2 517	-	339	-	-	3 046	33 637	30
2 845	2 085	1 904	7	82	-	-	-	678	10 997	31
7 043	3 822	2 987	24	-	1 275	-	1 632	314	58 795	32
1 280	1 185	876	2	-	-	-	95	-	7 301	33
7 834	6 716	5 916	8	111	-	-	1 007	0	31 895	34
9 214	8 322	7 898	106	111	-	-	781	0	27 318	35
20 038	19 353	6 411	11 802	-	15	5	360	305	62 799	36
5 188	3 600	2 343	1 049	-	122	-	508	958	22 872	37
4 386	2 713	2 564	-	229	20	-	215	1 208	16 942	38
11 669	3 070	2 143	617	6	27	-	49	8 518	22 086	39
10 741	6 900	5 610	785	78	476	-	1 239	2 048	29 766	40
8 003	4 266	2 592	609	33	1 753	-	1 948	3	22 264	41
123 626	89 428	74 010	6 598	665	2 577	38	8 740	22 178	566 081	42
33 231	24 210	21 370	335	49	90	-	2 870	6 013	175 354	43
90 395	65 219	52 639	6 263	616	2 487	38	5 871	16 165	390 727	44
80 469	58 827	49 210	3 759	517	2 196	38	5 551	13 340	360 307	45
9 040	6 235	3 413	2 504	99	279	-	293	2 135	27 350	46
886	157	17	-	-	12	-	26	691	3 071	47

und Umlagen, Schuldendiensthilfen.- 4) Ohne bzw. abzüglich Steuerbeteiligungen.

Lfd. Nr.	Gemeinden und Gemeindeverbände	Einnahmen des Verwaltungshaushalts								
		zusammen	Steuern 4) (netto), u. steuer- ähnliche Einnahmen	Ge- bühren, zweck- gebundene Abgaben	Einnahmen aus wirtsch. Tätig- keit	Zins- einnahmen	laufd. Übertragungen 3)			sonstige Einnahmen des Verwal- tungs- haushalts
							ins- gesamt	darunter von		
								Bund und Land	Gemeinden/ Gv, Zweck- verbänden	
		19	20	21	22	23	24	25	26	27
102	Zorneding	19 896	12 889	1 064	755	0	5 054	3 954	15	133
103	Lkr.Eichstätt	445 581	175 027	31 165	13 197	84	212 230	113 284	83 310	13 879
104	Kreisverwaltung	146 204	4	6 404	2 070	71	133 923	48 688	81 247	3 733
105	Kreisangehörige Gemeinden davon mit:	299 378	175 023	24 762	11 127	13	78 307	64 597	2 063	10 146
106	3000 und mehr Einwohnern	241 285	143 068	20 041	9 049	11	60 799	49 753	1 764	8 319
107	1000 b.u.3000 Einwohnern	58 092	31 955	4 721	2 078	2	17 508	14 844	298	1 827
	Einzelergebnisse der Gemeinden mit 3000 und mehr Einwohnern									
108	*Adelschlag	6 318	2 932	458	156	0	2 273	1 891	10	499
109	Altmannstein, M.	14 590	7 153	1 065	398	0	5 483	3 848	58	491
110	Beilngries, St.	21 994	11 992	2 210	681	0	6 243	4 324	181	867
111	Buxheim (Landkreis Eichstätt)	8 098	4 202	1 002	170	0	2 428	1 819	25	296
112	Denkendorf	12 169	6 262	1 435	222	8	3 831	2 821	118	411
113	Eichstätt, GKSt.	27 223	16 587	1 463	1 175	1	7 727	7 258	186	270
114	*Eitensheim	6 013	3 648	603	206	0	1 418	1 358	33	138
115	Gaimersheim, M.	36 197	24 504	1 569	2 517	-	6 140	5 796	224	1 467
116	Großmehring	19 334	10 448	2 802	294	0	4 625	2 826	111	1 166
117	Hitzhofen	5 591	3 468	377	120	-	1 583	1 345	33	43
118	Kipfenberg, M.	13 083	7 699	1 108	640	0	3 076	2 410	72	561
119	Kösching, M.	26 394	18 044	2 856	422	0	4 045	3 782	158	1 028
120	Lenting	11 132	6 741	739	792	0	2 302	2 032	122	558
121	*Pförring, M.	7 714	4 388	171	652	0	2 420	2 046	251	83
122	*Schernfeld	6 514	4 103	423	230	0	1 739	1 671	67	18
123	Stammham (Landkreis Eichstätt)	8 189	4 884	616	151	2	2 399	2 121	49	138
124	Wettstetten	10 734	6 014	1 142	225	0	3 068	2 404	67	284
125	Lkr.Erding	522 512	201 640	35 261	18 161	493	256 246	125 238	117 479	10 712
126	Kreisverwaltung	189 904	-	9 754	4 575	12	174 162	51 522	115 076	1 402
127	Kreisangehörige Gemeinden davon mit:	332 608	201 640	25 507	13 586	481	82 083	73 716	2 403	9 310
128	3000 und mehr Einwohnern	269 337	166 494	18 256	11 462	468	65 935	59 196	1 981	6 723
129	1000 b.u.3000 Einwohnern	63 271	35 146	7 250	2 124	14	16 149	14 520	421	2 588
	Einzelergebnisse der Gemeinden mit 3000 und mehr Einwohnern									
130	Bockhorn	7 250	4 551	439	176	5	1 961	1 960	-	118
131	Dorfen, St.	33 954	19 544	2 364	955	35	9 823	8 170	62	1 233
132	Erding, GKSt.	86 064	53 965	7 352	4 035	80	18 861	17 934	395	1 771
133	Finsing	11 448	6 979	393	1 535	0	1 909	1 880	27	632
134	Forstern	7 615	5 090	436	208	-	1 848	1 645	120	34
135	Fraunberg	7 684	4 363	546	180	0	2 321	2 260	17	274
136	Isen, M.	14 205	7 414	1 387	227	2	4 629	2 982	315	546
137	Moosinning	11 613	8 015	208	308	0	2 984	2 591	29	98
138	*Oberding	30 298	21 156	227	1 239	337	7 126	6 515	596	213
139	Sankt Wolfgang	10 408	7 301	593	238	6	2 128	2 066	35	142
140	Taufkirchen (Vils)	21 568	10 772	2 813	1 269	0	6 498	6 312	138	216
141	*Wartenberg, M.	13 239	7 296	887	642	-	3 479	3 038	156	935
142	*Wörth	13 990	10 048	611	450	3	2 367	1 845	92	512
143	Lkr.Freising	670 619	297 093	40 235	18 355	593	297 010	140 837	139 842	17 333
144	Kreisverwaltung	211 851	-	14 242	1 781	59	194 587	56 379	133 282	1 182
145	Kreisangehörige Gemeinden davon mit:	458 768	297 093	25 993	16 575	534	102 423	84 458	6 560	16 151
146	3000 und mehr Einwohnern	421 979	273 638	23 425	15 776	497	93 112	76 620	5 613	15 530
147	1000 b.u.3000 Einwohnern	36 789	23 454	2 568	799	37	9 311	7 838	948	621
	Einzelergebnisse der Gemeinden mit 3000 und mehr Einwohnern									
148	*Allershausen	13 444	9 287	959	937	13	1 533	1 210	165	714
149	Au i.d.Hallertau, M.	11 818	7 160	1 152	275	-	2 911	2 688	126	320
150	Eching (Landkreis Freising)	43 789	29 877	1 312	1 914	87	7 647	5 114	223	2 952
151	Rudelzhausen	6 355	3 647	524	140	0	1 895	1 792	98	148
152	Fahrenzhausen	14 177	11 003	762	321	17	1 991	1 949	43	83
153	Freising, GKSt.	124 223	77 994	5 389	6 730	318	28 587	24 174	1 619	5 206
154	*Haag a.d.Amper	5 909	2 982	640	264	0	1 722	1 622	54	301

1) Ohne Verwaltungsgemeinschaften.- 2) Einschl. haushaltstechnischer Verrechnungen.- 3) Erstattungen, Zuweisungen u. Zuschüsse für lfd. Zwecke, allgem. Zuweisungen
*) Mitglied einer Verwaltungsgemeinschaft.

der Gemeinden 1) und Gemeindeverbände 2)
1 000 EUR -

Einnahmen des Vermögenshaushalts									Brutto-Einnahmen (Verwaltungs- und Vermögens- haushalt zusammen) 4)	Lfd. Nr.
zusammen	Darlehens- rück- flüsse	Ver- äußerung von Vermögen	Beiträge und ähnliche Entgelte	Zuweisungen u. Zuschüsse für Investitionen		Schuldenaufnahmen		sonstige Einnahmen des Vermögens- haushalts		
				ins- gesamt	dar.: von Bund und Land	öffent- licher Bereich	Kredit- marktmittel Inn. Darl.			
28	29	30	31	32	33	34	35	36	37	
14 494	1	2	72	994	994	-	-	13 425	34 391	102
192 803	1 502	29 181	12 563	33 607	32 051	-	11 246	104 703	638 384	103
30 014	6	294	-	10 914	10 271	-	-	18 800	176 218	104
162 789	1 497	28 888	12 563	22 692	21 780	-	11 246	85 903	462 166	105
115 419	1 453	19 903	8 945	17 723	16 911	-	6 200	61 195	356 704	106
47 370	43	8 985	3 618	4 970	4 869	-	5 046	24 708	105 462	107
2 698	-	113	66	695	425	-	-	1 824	9 016	108
5 524	-	1 678	548	1 136	984	-	-	2 162	20 114	109
16 258	-	2 452	2 015	5 772	5 726	-	2 900	3 120	38 252	110
9 729	-	56	1 311	302	251	-	-	8 060	17 826	111
5 974	-	1 695	444	1 254	1 252	-	-	2 580	18 143	112
5 583	1 445	1 181	4	2 954	2 883	-	-	-	32 806	113
6 621	-	399	76	175	173	-	-	5 971	12 634	114
12 929	5	214	120	757	749	-	-	11 834	49 126	115
10 888	1	5 189	253	1 064	968	-	-	4 382	30 222	116
6 646	-	211	1 042	228	210	-	100	5 065	12 237	117
2 660	-	10	71	287	241	-	-	2 292	15 743	118
1 669	3	19	242	1 405	1 405	-	-	0	28 063	119
3 232	-	-	15	527	527	-	1 000	1 690	14 364	120
8 655	-	2 117	1 377	292	241	-	-	4 870	16 369	121
5 676	-	1 872	42	437	437	-	2 200	1 125	12 190	122
4 696	-	1 998	63	193	193	-	-	2 441	12 885	123
5 980	-	699	1 255	246	246	-	-	3 780	16 714	124
165 905	1 660	17 188	5 855	21 951	21 107	-	24 158	95 093	688 417	125
22 077	178	143	-	3 963	3 682	-	-	17 794	211 981	126
143 828	1 482	17 045	5 855	17 988	17 425	-	24 158	77 299	476 435	127
113 457	1 479	13 158	4 089	11 819	11 258	-	19 213	63 699	382 793	128
30 371	3	3 887	1 766	6 170	6 167	-	4 945	13 600	93 642	129
6 910	-	1 830	741	441	437	-	-	3 898	14 159	130
3 427	1	616	284	526	498	-	2 000	-	37 381	131
29 565	121	35	1 165	686	686	-	-	27 558	115 629	132
5 994	-	9	37	296	296	-	434	5 219	17 442	133
4 044	-	2 290	20	1 019	1 019	-	-	715	11 660	134
7 106	-	212	290	469	330	-	-	6 136	14 791	135
7 475	-	801	854	2 974	2 636	-	558	2 288	21 680	136
16 059	-	3 007	-	651	649	-	10 500	1 901	27 672	137
10 564	1 356	962	-	197	197	-	-	8 049	40 862	138
4 598	-	523	250	515	509	-	-	3 309	15 006	139
8 715	-	2 088	269	1 879	1 835	-	4 480	-	30 283	140
2 927	-	714	128	211	211	-	1 242	632	16 166	141
6 073	1	71	51	1 955	1 953	-	-	3 994	20 063	142
235 949	3 628	34 317	7 885	35 537	33 009	-	14 602	139 979	906 568	143
5 645	24	203	-	5 418	5 316	-	-	-	217 495	144
230 305	3 604	34 115	7 885	30 119	27 693	-	14 602	139 979	689 073	145
213 171	3 583	31 421	7 003	28 170	25 744	-	14 602	128 391	635 150	146
17 134	21	2 693	882	1 949	1 949	-	-	11 589	53 923	147
10 385	-	4 015	2 110	274	274	-	-	3 986	23 829	148
2 503	-	78	194	773	736	-	-	1 458	14 321	149
9 023	20	1 329	698	348	276	-	-	6 628	52 813	150
1 738	-	711	24	136	136	-	-	867	8 092	151
16 811	-	17	152	563	563	-	-	16 079	30 988	152
81 974	3 297	5 961	1 136	19 411	17 411	-	-	52 169	206 197	153
1 814	-	203	14	322	322	-	-	1 275	7 723	154

und Umlagen, Schuldendiensthilfen.- 4) Ohne bzw. abzüglich Steuerbeteiligungen.

Lfd. Nr.	Gemeinden und Gemeindeverbände	Einwohner am 30.6. des Berichts- jahres	Ausgaben des Verwaltungshaushalts						Sonstige Ausgaben des Verwal- tungs- haushalts
			zusammen 4)	Personal- ausgaben	Laufender Sach- aufwand	Zins- ausgaben	Laufende Übertragungen 3) an		
							öffent- lichen Bereich	andere Bereiche	
		1	2	3	4	5	6	7	8
155	Hallbergmoos	11 162	40 328	7 056	7 127	-	19 485	6 660	-
156	Kirchdorf a.d.Amper	3 218	7 598	2 276	1 000	-	1 895	1 246	1 180
157	Kranzberg	4 218	8 776	2 582	1 497	9	2 714	513	1 461
158	Langenbach	4 044	11 584	3 117	2 344	70	2 899	522	2 631
159	Marzling	3 251	7 572	2 804	1 392	37	2 459	524	356
160	*Mauern	3 144	5 868	590	785	4	2 266	1 159	1 065
161	Moosburg a.d.Isar, St.	18 995	44 057	11 169	7 643	208	11 287	8 207	5 543
162	Nandlstadt, M.	5 352	9 710	3 483	1 390	31	3 680	64	1 062
163	Neufahrn b.Freising	19 970	44 996	9 746	4 540	204	12 113	9 696	8 696
164	*Zolling	4 873	15 070	2 660	2 464	-	6 068	566	3 312
165	Lkr.Fürstenfeldbruck	218 766	691 303	161 967	120 262	2 909	224 388	141 844	39 932
166	Kreisverwaltung	218 766	233 110	46 104	27 642	1 779	71 895	85 691	-
167	Kreisangehörige Gemeinden davon mit:	218 766	458 193	115 863	92 621	1 130	152 493	56 153	39 932
168	3000 und mehr Einwohnern	203 229	431 116	110 882	88 858	1 120	139 923	54 175	36 160
169	1000 b.u.3000 Einwohnern	15 537	27 077	4 981	3 763	11	12 571	1 979	3 773
	Einzelergebnisse der Gemeinden mit 3000 und mehr Einwohnern								
170	Alling	3 912	8 876	1 732	1 411	6	2 707	1 774	1 246
171	Egenhofen	3 507	6 650	2 326	1 039	-	1 890	624	771
172	Eichenau	11 849	20 651	6 548	3 130	119	7 299	2 171	1 384
173	Emmering (Landkreis Fürstenfe	6 863	14 552	2 650	2 144	31	4 100	2 836	2 791
174	Fürstenfeldbruck, GKSt.	36 964	73 174	25 471	13 275	298	24 181	9 949	-
175	Germering, GKSt.	40 480	83 262	23 537	14 206	305	27 530	17 683	-
176	*Grafrath	3 939	8 524	497	1 316	21	3 465	1 431	1 794
177	Gröbenzell	19 766	35 406	11 046	11 243	143	12 401	573	-
178	Maisach	14 197	44 623	5 604	5 317	4	12 616	8 102	12 981
179	*Mammendorf	4 895	10 848	3 146	2 319	5	4 294	832	252
180	Moorenweis	4 131	7 937	1 192	1 150	21	2 495	1 269	1 809
181	Olching	27 795	61 583	15 469	11 378	135	17 480	6 243	10 878
182	Puchheim	21 225	44 954	8 945	19 410	30	15 919	652	-
183	Türkenfeld	3 706	10 076	2 718	1 520	-	3 548	35	2 255
184	Lkr.Garmisch-Partenkirchen	88 396	350 903	74 900	64 697	1 410	85 533	67 852	56 510
185	Kreisverwaltung	88 396	108 435	19 966	19 419	313	28 812	30 177	9 748
186	Kreisangehörige Gemeinden davon mit:	88 396	242 468	54 934	45 278	1 098	56 721	37 675	46 763
187	3000 und mehr Einwohnern	68 708	192 506	47 286	35 524	1 017	41 706	32 724	34 250
188	1000 b.u.3000 Einwohnern	17 608	45 582	7 036	8 796	78	13 304	4 443	11 925
189	unter 1000 Einwohnern	2 080	4 380	613	957	3	1 712	509	587
	Einzelergebnisse der Gemeinden mit 3000 und mehr Einwohnern								
190	Farchant	3 658	8 270	1 660	1 627	16	2 269	1 169	1 530
191	Garmisch-Partenkirchen, M.	27 289	81 965	19 578	14 204	685	16 787	16 147	14 564
192	Grainau	3 456	10 520	2 657	2 778	19	2 170	1 202	1 695
193	Mittenwald, M.	7 246	18 285	4 885	3 573	22	3 828	4 264	1 714
194	Murnau a.Staffelsee, M.	12 143	34 229	8 474	6 820	50	7 398	6 076	5 411
195	Oberammergau	5 403	18 019	5 195	2 882	151	2 813	2 720	4 258
196	Oberau	3 148	7 603	2 511	1 705	57	1 902	205	1 223
197	*Ohlstadt	3 347	5 956	303	837	0	2 246	818	1 751
198	Uffing a.Staffelsee	3 018	7 659	2 024	1 098	16	2 293	124	2 105
199	Lkr.Landsberg a.Lech	121 368	422 852	86 752	87 524	2 781	151 393	52 744	41 656
200	Kreisverwaltung	121 368	135 082	27 732	31 284	690	45 846	29 531	-
201	Kreisangehörige Gemeinden davon mit:	121 368	287 769	59 021	56 240	2 091	105 547	23 214	41 656
202	3000 und mehr Einwohnern	83 593	197 537	43 983	43 326	1 649	71 209	15 372	21 998
203	1000 b.u.3000 Einwohnern	37 775	90 232	15 037	12 915	442	34 338	7 842	19 658
	Einzelergebnisse der Gemeinden mit 3000 und mehr Einwohnern								
204	Dießen a.Ammersee, M.	10 568	21 704	4 012	4 403	-	6 927	2 334	4 028
205	*Fuchstal	4 064	10 420	602	2 045	96	3 275	1 278	3 125
206	Geltendorf	5 752	11 839	2 381	2 259	62	3 660	1 830	1 647
207	Kaufering	10 253	24 171	4 262	2 846	167	7 119	3 418	6 359

1) Ohne Verwaltungsgemeinschaften.- 2) Einschl. haushaltstechnischer Verrechnungen.- 3) Erstattungen, Zuweisungen u. Zuschüsse für lfd. Zwecke, allgem. Zuweisungen

*) Mitglied einer Verwaltungsgemeinschaft.

der Gemeinden 1) und Gemeindeverbände 2)
1 000 EUR -

Ausgaben des Vermögenshaushalts									Brutto-Einnahmen (Verwaltungs- und Vermögens- haushalt zusammen) 4)	Lfd. Nr.
zusammen	Sachinvestitionen		Investitions- zuweis. u. Darlehen an	Tilgungen an		Sonstige Ausgaben des Vermögens- haushalts				
	ins- gesamt	darunter:		öffent- lichen Bereich	andere Bereiche					
		Bau- maßnahmen	Erwerb von unbewegl. Vermögl.			öffent- lichen Bereich	andere Bereiche			
9	10	11	12	13	14	15	16	17	18	
19 416	19 325	6 974	11 593	-	91	-	-	-	59 744	155
1 040	867	510	29	-	13	-	-	160	8 638	156
11 535	4 875	4 716	12	-	68	-	-	6 592	20 310	157
1 973	1 578	1 347	103	-	25	-	369	1	13 557	158
4 522	2 757	2 335	0	-	-	-	353	1 412	12 093	159
6 746	3 916	3 821	- 1	-	-	-	471	2 360	12 614	160
20 304	12 962	8 976	2 134	-	249	-	7 092	0	64 361	161
10 539	2 961	2 306	588	129	321	-	430	6 698	20 248	162
15 672	11 509	3 231	7 692	40	119	-	756	3 248	60 669	163
5 842	4 041	2 269	1 640	-	18	-	-	1 782	20 912	164
182 658	124 725	94 207	11 804	1 376	3 011	2	23 799	29 745	873 961	165
34 064	24 939	15 109	1 871	240	52	-	6 741	2 092	267 174	166
148 594	99 786	79 098	9 933	1 136	2 959	2	17 058	27 653	606 787	167
130 356	87 879	71 341	6 087	500	2 785	2	16 602	22 587	561 472	168
18 238	11 908	7 756	3 846	636	174	-	456	5 065	45 315	169
2 385	2 218	1 903	- 9	-	-	-	167	-	11 261	170
3 128	828	482	262	-	115	-	-	2 185	9 778	171
7 691	6 169	5 180	89	4	220	2	308	989	28 343	172
3 516	3 244	2 978	49	47	-	-	-	225	18 068	173
23 819	17 494	14 015	1 758	-	1 612	-	4 713	-	96 994	174
24 480	16 894	14 207	108	-	578	-	6 991	18	107 741	175
1 921	1 445	1 374	23	116	80	-	63	217	10 444	176
9 061	8 654	7 071	508	-	-	-	288	119	44 467	177
18 373	4 966	3 099	1 240	-	49	-	44	13 314	62 996	178
4 947	3 909	3 220	34	297	15	-	259	466	15 795	179
2 962	2 423	1 677	600	-	83	-	133	323	10 899	180
14 798	11 811	10 445	99	-	3	-	1 273	1 711	76 381	181
7 873	5 451	3 433	1 261	33	19	-	2 364	6	52 827	182
5 402	2 372	2 259	65	3	11	-	-	3 015	15 478	183
103 961	71 143	49 443	13 612	364	2 803	2	8 999	20 650	454 863	184
21 950	17 881	11 567	4 188	150	1 506	-	1 239	1 176	130 385	185
82 010	53 262	37 876	9 425	214	1 297	2	7 761	19 474	324 478	186
50 805	35 571	28 251	2 580	161	715	2	3 702	10 653	243 311	187
27 118	14 629	8 929	4 563	45	547	-	4 027	7 871	72 701	188
4 087	3 061	696	2 282	8	35	-	31	951	8 466	189
3 271	2 664	2 456	10	-	-	-	198	410	11 541	190
17 676	14 284	12 021	3	-	344	2	1 188	1 858	99 641	191
4 425	3 939	3 115	431	-	-	-	426	60	14 946	192
2 572	1 586	1 370	14	-	22	-	223	741	20 857	193
4 744	3 788	3 090	126	126	270	-	385	175	38 973	194
5 184	2 505	1 970	26	-	9	-	481	2 189	23 203	195
4 228	1 911	1 510	278	-	35	-	537	1 746	11 831	196
2 649	1 919	1 830	30	35	-	-	94	601	8 605	197
6 055	2 976	888	1 662	-	35	-	170	2 874	13 714	198
217 717	105 542	75 801	19 715	1 244	16 723	2	13 817	80 388	640 568	199
18 414	15 066	11 317	823	210	175	2	2 960	-	153 496	200
199 303	90 475	64 484	18 892	1 034	16 547	0	10 857	80 388	487 072	201
112 713	47 758	32 196	10 256	476	15 915	0	8 243	40 321	310 251	202
86 589	42 717	32 288	8 637	559	632	-	2 614	40 067	176 821	203
7 664	6 582	2 490	2 635	-	257	-	90	735	29 368	204
12 485	7 272	6 401	574	368	17	-	1 682	3 144	22 905	205
3 995	2 551	1 944	485	-	-	-	1 443	-	15 834	206
6 632	4 212	3 761	169	-	29	-	792	1 599	30 803	207

und Umlagen, Schuldendiensthilfen.- 4) Ohne bzw. abzüglich Steuerbeteiligungen.

Lfd. Nr.	Gemeinden und Gemeindeverbände	Einnahmen des Verwaltungshaushalts								
		zusammen	Steuern 4) (netto), u. steuer- ähnliche Einnahmen	Ge- bühren, zweck- gebundene Abgaben	Einnahmen aus wirtsch. Tätig- keit	Zins- einnahmen	laufd. Übertragungen 3)			sonstige Einnahmen des Verwal- tungs- haushalts
							ins- gesamt	darunter von		
								Bund und Land	Gemeinden/ Gv, Zweck- verbänden	
		19	20	21	22	23	24	25	26	27
155	Hallbergmoos	47 876	37 549	362	850	17	8 814	7 363	87	284
156	Kirchdorf a.d.Amper	7 570	3 806	613	110	4	2 897	1 683	120	140
157	Kranzberg	8 858	6 132	745	160	0	1 553	1 326	160	270
158	Langenbach	11 392	7 080	1 126	228	2	2 205	1 268	604	751
159	Marzling	6 862	3 568	894	102	0	1 810	1 544	43	488
160	*Mauern	5 881	3 239	483	222	0	1 847	1 765	27	90
161	Moosburg a.d.Isar, St.	44 479	24 334	5 922	1 397	10	10 292	8 243	1 458	2 524
162	Nandlstadt, M.	9 740	5 076	572	198	0	3 410	3 157	225	484
163	Neufahrn b.Freising	44 460	29 919	853	1 433	25	11 976	10 122	244	254
164	*Zolling	15 146	10 985	1 119	496	3	2 022	1 600	316	522
165	Lkr.Fürstenfeldbruck	736 833	326 164	23 158	19 518	154	359 521	187 186	153 182	8 317
166	Kreisverwaltung	242 507	-	461	438	18	240 919	81 426	149 113	671
167	Kreisangehörige Gemeinden	494 325	326 164	22 697	19 081	136	118 602	105 760	4 070	7 646
	davon mit:									
168	3000 und mehr Einwohnern	466 817	309 463	20 791	17 791	134	111 407	99 158	3 778	7 232
169	1000 b.u.3000 Einwohnern	27 508	16 701	1 906	1 290	2	7 196	6 602	292	413
	Einzelergebnisse der Gemeinden									
	mit 3000 und mehr Einwohnern									
170	Alling	8 897	7 026	86	170	3	1 561	1 442	1	51
171	Egenhofen	6 673	3 935	364	180	0	2 066	2 000	-	128
172	Eichenau	20 721	15 016	826	727	-	3 957	3 684	1	195
173	Emmering (Landkreis Fürstenfe	14 696	9 261	934	526	0	3 502	2 779	46	473
174	Fürstenfeldbruck, GKSt.	86 746	52 712	6 031	2 585	8	24 595	23 837	571	815
175	Germering, GKSt.	95 161	60 931	3 068	3 962	4	26 895	24 101	1 147	301
176	*Grafrath	8 539	4 686	726	569	1	1 704	1 482	11	853
177	Gröbenzell	39 491	27 659	1 012	1 963	2	8 658	8 726	125	196
178	Maisach	44 665	33 113	1 593	1 358	8	8 041	6 256	124	552
179	*Mammendorf	12 164	7 325	1 378	776	0	2 363	1 585	91	322
180	Moorenweis	7 873	5 043	709	124	-	1 941	1 873	0	55
181	Olching	62 036	40 894	2 332	2 946	0	13 319	10 323	290	2 544
182	Puchheim	49 243	36 299	713	1 595	108	10 205	9 663	309	324
183	Türkenfeld	9 914	5 562	1 019	310	0	2 598	1 407	1 062	425
184	Lkr.Garmisch-Partenkirchen	351 950	118 796	39 641	13 700	114	164 765	86 799	56 459	14 934
185	Kreisverwaltung	107 841	-	7 392	1 102	-	96 542	40 541	54 007	2 806
186	Kreisangehörige Gemeinden	244 108	118 796	32 250	12 599	114	68 223	46 257	2 453	12 127
	davon mit:									
187	3000 und mehr Einwohnern	193 331	94 627	24 197	10 252	88	55 607	35 742	1 814	8 559
188	1000 b.u.3000 Einwohnern	46 169	21 932	7 447	2 222	23	11 259	9 395	604	3 286
189	unter 1000 Einwohnern	4 609	2 237	606	125	3	1 357	1 121	35	282
	Einzelergebnisse der Gemeinden									
	mit 3000 und mehr Einwohnern									
190	Farchant	8 294	4 466	1 204	454	0	1 981	1 626	34	189
191	Garmisch-Partenkirchen, M.	81 982	40 112	10 386	4 381	70	24 863	15 756	426	2 170
192	Grainau	10 715	5 054	2 961	260	-	1 980	1 500	78	460
193	Mittenwald, M.	18 373	8 259	2 134	592	1	6 952	4 076	218	435
194	Murnau a.Staffelsee, M.	34 140	19 205	2 124	2 580	8	8 957	4 966	698	1 267
195	Oberammergau	18 017	5 931	2 478	737	8	6 161	3 692	150	2 703
196	Oberau	7 666	4 003	1 121	252	-	1 708	1 381	147	582
197	*Ohlstadt	6 409	3 423	653	326	0	1 721	1 615	22	285
198	Uffing a.Staffelsee	7 736	4 174	1 136	671	1	1 285	1 129	41	468
199	Lkr.Landsberg a.Lech	451 885	188 990	26 332	16 545	84	201 834	98 225	94 497	18 100
200	Kreisverwaltung	154 042	3	7 506	4 073	9	138 713	44 224	91 427	3 737
201	Kreisangehörige Gemeinden	297 842	188 987	18 826	12 471	75	63 121	54 002	3 070	14 363
	davon mit:									
202	3000 und mehr Einwohnern	207 823	137 289	11 652	8 740	39	41 412	35 447	2 053	8 692
203	1000 b.u.3000 Einwohnern	90 019	51 698	7 174	3 732	36	21 709	18 555	1 017	5 670
	Einzelergebnisse der Gemeinden									
	mit 3000 und mehr Einwohnern									
204	Dießen a.Ammersee, M.	21 597	12 952	2 228	852	2	4 769	3 667	622	794
205	*Fuchstal	10 409	4 543	1 002	1 397	34	2 474	2 211	85	959
206	Geltendorf	11 891	6 897	1 253	250	1	3 136	2 716	8	353
207	Kaufering	24 067	18 304	556	808	1	3 787	3 321	260	611

1) Ohne Verwaltungsgemeinschaften.- 2) Einschl. haushaltstechnischer Verrechnungen.- 3) Erstattungen, Zuweisungen u. Zuschüsse für lfd. Zwecke, allgem. Zuweisungen
*) Mitglied einer Verwaltungsgemeinschaft.

der Gemeinden 1) und Gemeindeverbände 2)
1 000 EUR -

Einnahmen des Vermögenshaushalts									Brutto-Einnahmen (Verwaltungs- und Vermögens- haushalt zusammen) 4)	Lfd. Nr.
zusammen	Darlehens- rück- flüsse	Ver- äußerung von Vermögen	Beiträge und ähnliche Entgelte	Zuweisungen u. Zuschüsse für Investitionen		Schuldenaufnahmen		sonstige Einnahmen des Vermögens- haushalts		
				ins- gesamt	dar.: von Bund und Land	öffent- licher Bereich	Kredit- marktmittel Inn. Darl.			
28	29	30	31	32	33	34	35	36	37	
9 859	18	8 828	863	150	150	-	-	-	57 735	155
1 459	21	1	41	311	290	-	-	1 086	9 029	156
11 562	128	205	138	683	683	-	4 081	6 326	20 420	157
2 586	1	14	98	485	477	-	-	1 989	13 978	158
4 422	3	28	-	671	660	-	2 000	1 720	11 284	159
6 780	31	1 656	205	1 401	1 401	-	2 500	988	12 662	160
20 150	32	119	850	1 086	845	-	-	18 063	64 629	161
10 517	-	5 670	234	627	592	-	21	3 965	20 257	162
15 749	33	6	269	745	745	-	6 000	8 696	60 209	163
5 839	-	2 581	- 20	183	183	-	-	3 095	20 985	164
146 429	400	27 587	4 341	31 501	30 786	-	42 901	39 699	883 261	165
22 636	188	3	-	7 445	7 445	-	15 000	-	265 143	166
123 793	212	27 584	4 341	24 056	23 341	-	27 901	39 699	618 118	167
105 826	212	20 447	2 885	20 937	20 240	-	25 361	35 984	572 643	168
17 967	-	7 138	1 456	3 118	3 101	-	2 540	3 715	45 475	169
1 713	40	7	-	437	437	-	-	1 229	10 610	170
3 127	-	2 158	47	188	188	-	-	734	9 800	171
7 699	-	23	49	1 010	1 002	-	4 700	1 916	28 420	172
3 519	1	3	4	1 019	1 019	-	-	2 492	18 215	173
4 176	28	19	457	2 321	2 191	-	1 352	-	90 922	174
10 609	132	50	172	5 445	5 425	-	4 810	-	105 770	175
1 921	-	5	52	204	198	-	-	1 659	10 460	176
10 839	3	46	160	430	381	-	10 200	-	50 330	177
22 254	2	8 156	283	1 022	1 018	-	-	12 791	66 919	178
5 355	-	2 757	536	1 596	1 136	-	-	466	17 518	179
3 055	-	148	35	439	439	-	-	2 433	10 928	180
18 716	5	0	947	4 650	4 650	-	4 300	8 813	80 752	181
7 920	-	6 994	-	926	927	-	-	-	57 163	182
4 923	-	80	143	1 250	1 229	-	-	3 450	14 837	183
97 614	57	7 257	3 579	18 357	17 328	-	12 639	55 725	449 564	184
15 563	17	8	-	4 367	4 322	-	4 000	7 171	123 405	185
82 051	39	7 249	3 579	13 990	13 005	-	8 639	48 554	326 159	186
50 793	15	1 876	2 075	9 797	8 990	-	2 100	34 931	244 124	187
27 161	24	3 742	1 347	3 261	3 121	-	5 539	13 248	73 329	188
4 097	1	1 631	157	933	894	-	1 000	375	8 706	189
3 468	0	81	113	1 785	1 785	-	-	1 489	11 762	190
17 487	3	154	45	2 779	2 580	-	-	14 506	99 469	191
5 095	-	41	18	986	951	-	1 100	2 949	15 810	192
2 585	-	530	2	366	356	-	-	1 687	20 958	193
5 781	0	52	- 324	1 384	1 066	-	-	4 669	39 921	194
4 477	1	158	1 679	887	813	-	-	1 751	22 494	195
3 197	-	221	65	272	272	-	-	2 638	10 862	196
2 648	10	1	213	906	769	-	-	1 519	9 057	197
6 055	-	639	264	431	397	-	1 000	3 722	13 791	198
190 802	879	10 928	9 002	30 078	28 164	11 000	21 907	107 008	642 687	199
8 980	588	99	-	8 293	8 071	-	-	-	163 022	200
181 822	291	10 829	9 002	21 785	20 093	11 000	21 907	107 008	479 665	201
94 744	227	5 715	5 294	11 155	9 745	11 000	4 057	57 296	302 568	202
87 078	64	5 115	3 708	10 630	10 348	-	17 849	49 712	177 097	203
6 973	7	123	93	1 281	1 175	-	-	5 469	28 569	204
12 190	18	955	1 587	3 578	3 412	-	3 065	2 986	22 598	205
2 848	-	0	122	348	344	-	992	1 386	14 739	206
6 716	43	79	-	736	681	-	-	5 858	30 784	207

und Umlagen, Schuldendiensthilfen.- 4) Ohne bzw. abzüglich Steuerbeteiligungen.

Lfd. Nr.	Gemeinden und Gemeindeverbände	Einwohner am 30.6. des Berichts- jahres	Ausgaben des Verwaltungshaushalts						Sonstige Ausgaben des Verwal- tungs- haushalts
			zusammen 4)	Personal- ausgaben	Laufender Sach- aufwand	Zins- ausgaben	Laufende Übertragungen 3) an		
							öffent- lichen Bereich	andere Bereiche	
		1	2	3	4	5	6	7	8
208	Landsberg a.Lech, GKSt.	29 328	71 909	23 652	20 806	1 086	26 216	149	-
209	Penzing	3 749	7 100	1 561	1 173	58	2 740	1 020	548
210	*Schondorf am Ammersee	4 028	10 096	2 566	1 871	20	3 721	485	1 433
211	*Pürgen	3 588	7 287	465	904	5	2 996	1 266	1 652
212	Utting a.Ammersee	4 536	9 503	1 494	1 825	50	2 851	1 861	1 423
213	Weil	3 911	8 244	1 227	814	94	2 844	1 543	1 723
214	*Windach	3 816	15 265	1 763	4 380	12	8 861	188	61
215	Lkr.Miesbach	100 203	404 204	76 337	72 801	4 582	125 971	68 351	56 161
216	Kreisverwaltung	100 203	113 882	18 820	19 997	2 784	38 650	33 631	-
217	Kreisangehörige Gemeinden	100 203	290 323	57 517	52 804	1 799	87 321	34 721	56 161
	davon mit:								
218	3000 und mehr Einwohnern	98 582	285 546	56 375	51 702	1 749	86 369	34 209	55 141
219	1000 b.u.3000 Einwohnern	1 621	4 777	1 142	1 102	50	952	512	1 020
	Einzelergebnisse der Gemeinden mit 3000 und mehr Einwohnern								
220	Bad Wiessee	5 105	22 728	3 800	5 419	196	5 141	1 857	6 315
221	Fischbachau	5 666	12 240	2 689	2 481	107	3 122	1 798	2 042
222	Gmund a.Tegernsee	6 089	17 533	4 531	3 244	121	5 302	666	3 670
223	Hausham	8 454	20 978	4 950	3 535	371	5 199	1 988	4 933
224	Holzkirchen, M.	16 758	51 951	10 718	5 855	109	19 045	10 808	5 417
225	Irschenberg	3 187	8 486	1 448	1 345	6	3 056	1 335	1 296
226	Kreuth	3 566	9 645	2 376	1 957	35	2 551	383	2 345
227	Miesbach, St.	11 485	35 743	6 421	5 241	477	10 029	4 629	8 945
228	Otterfing	4 830	9 269	1 899	1 473	1	3 904	1 744	248
229	Rottach-Egern	5 800	23 741	3 546	4 186	21	5 875	2 530	7 583
230	Schliersee, M.	6 926	20 489	4 171	4 612	142	4 946	1 568	5 050
231	Tegernsee, St.	3 723	16 534	3 157	4 173	76	4 835	1 283	3 010
232	Valley	3 325	8 924	1 455	1 597	-	2 987	980	1 905
233	Waakirchen	5 878	11 583	3 099	1 726	76	4 217	999	1 466
234	Warngau	3 852	7 954	862	1 407	0	3 129	1 638	917
235	Weyarn	3 938	7 748	1 253	3 449	10	3 031	4	-
236	Lkr.Mühldorf a.Inn	117 039	401 988	80 557	74 587	2 121	130 523	74 295	39 904
237	Kreisverwaltung	117 039	136 539	27 046	28 669	666	39 784	40 374	-
238	Kreisangehörige Gemeinden	117 039	265 449	53 511	45 918	1 456	90 739	33 921	39 904
	davon mit:								
239	3000 und mehr Einwohnern	89 509	207 912	43 365	38 696	1 329	66 756	28 132	29 636
240	1000 b.u.3000 Einwohnern	23 257	48 911	8 737	5 834	104	19 938	5 318	8 981
241	unter 1000 Einwohnern	4 273	8 626	1 410	1 388	23	4 045	472	1 287
	Einzelergebnisse der Gemeinden mit 3000 und mehr Einwohnern								
242	Ampfing	6 838	19 747	4 288	2 847	26	5 230	2 400	4 955
243	Aschau a.Inn	3 384	9 108	1 536	1 478	13	3 222	1 252	1 607
244	Buchbach, M.	3 193	8 563	1 392	1 532	23	2 855	953	1 809
245	*Gars a.Inn, M.	3 969	8 145	713	827	55	3 680	1 621	1 249
246	Haag i.OB, M.	6 449	17 388	2 984	2 590	39	5 187	3 002	3 586
247	*Kraiburg a.Inn, M.	3 919	7 503	715	1 187	60	3 146	1 389	1 006
248	Mettenheim	3 556	7 147	2 136	1 100	15	2 198	246	1 452
249	Mühldorf a.Inn, St.	21 083	56 770	15 667	9 941	659	16 217	6 500	7 785
250	*Neumarkt-Sankt Veit, St.	6 363	15 267	2 494	2 380	26	5 065	2 303	2 999
251	*Polling (Landkreis Mühldorf a	3 267	7 210	1 265	1 108	21	2 954	4	1 858
252	Schwindegg	3 678	6 836	1 019	1 111	48	2 374	955	1 329
253	Waldkraiburg, St.	23 810	44 229	9 155	12 594	343	14 629	7 508	-
254	Lkr.München	349 357	2 424 448	321 348	318 201	2 336	895 130	354 483	532 950
255	Kreisverwaltung	349 357	742 112	77 778	51 331	417	320 899	188 667	103 019
256	Kreisangehörige Gemeinden	349 357	1 682 336	243 569	266 870	1 919	574 231	165 816	429 930
	davon mit:								
257	3000 und mehr Einwohnern	349 357	1 682 336	243 569	266 870	1 919	574 231	165 816	429 930
	Einzelergebnisse der Gemeinden mit 3000 und mehr Einwohnern								
258	Aschheim	9 274	47 738	9 530	6 422	-	22 033	4 861	4 892
259	Baierbrunn	3 306	11 513	2 450	1 909	-	4 777	2 236	142

1) Ohne Verwaltungsgemeinschaften.- 2) Einschl. haushaltstechnischer Verrechnungen.- 3) Erstattungen, Zuweisungen u. Zuschüsse für lfd. Zwecke, allgem. Zuweisungen

*) Mitglied einer Verwaltungsgemeinschaft.

der Gemeinden 1) und Gemeindeverbände 2)
1 000 EUR -

Ausgaben des Vermögenshaushalts									Brutto-Einnahmen (Verwaltungs- und Vermögens- haushalt zusammen) 4)	Lfd. Nr.
zusammen	Sachinvestitionen		Investitions- zuweis. u. Darlehen an		Tilgungen an		Sonstige Ausgaben des Vermögens- haushalts			
	ins- gesamt	darunter: Bau- maßnahmen	Erwerb von unbewegl. Vermögen	öffent- lichen Bereich	andere Bereiche	öffent- lichen Bereich		andere Bereiche		
9	10	11	12	13	14	15	16	17	18	
16 117	12 117	6 397	3 612	-	2 250	-	1 749	-	88 026	208
5 068	2 793	1 053	1 681	-	84	-	279	1 911	12 168	209
7 937	784	358	315	-	- 1	-	262	6 893	18 034	210
5 315	3 413	2 649	545	0	48	-	326	1 529	12 602	211
18 126	2 087	1 884	8	-	13 005	-	1 388	1 646	27 628	212
9 269	4 196	3 625	180	-	169	0	232	4 672	17 514	213
20 105	1 750	1 634	52	107	57	-	-	18 191	35 370	214
140 093	74 008	54 949	8 830	- 10	13 128	575	18 508	33 884	544 297	215
36 161	12 104	9 928	1	-	12 250	-	6 807	5 000	150 043	216
103 932	61 903	45 021	8 830	- 10	878	575	11 701	28 884	394 255	217
102 977	61 502	44 748	8 825	- 10	878	575	11 587	28 444	388 523	218
955	401	273	4	-	-	-	114	440	5 732	219
6 220	4 220	3 558	6	1	27	-	759	1 213	28 948	220
5 452	3 143	2 783	14	-	15	-	2 294	-	17 693	221
5 657	2 886	2 690	10	-	280	160	244	2 087	23 190	222
5 133	4 234	3 574	96	17	-	-	736	146	26 110	223
9 411	6 015	4 605	65	-	269	-	1 334	1 792	61 362	224
4 480	1 831	1 270	255	-	-	-	-	2 650	12 966	225
4 741	1 992	1 348	195	5	-	-	313	2 432	14 386	226
9 735	5 980	5 266	34	25	98	-	2 539	1 095	45 478	227
3 657	3 511	2 839	274	-	35	-	111	-	12 926	228
12 051	3 718	3 354	17	-	110	415	122	7 686	35 791	229
6 910	3 390	1 922	1 037	20	15	-	582	2 903	27 399	230
10 159	7 307	3 244	3 687	-	-	-	161	2 690	26 692	231
3 418	3 358	3 033	140	-	23	-	-	37	12 342	232
10 621	6 169	3 639	2 315	-	-	-	2 198	2 254	22 204	233
3 021	1 516	1 260	105	- 76	7	-	114	1 459	10 975	234
2 311	2 233	362	576	-	-	-	78	-	10 059	235
145 903	111 136	76 307	26 148	869	4 310	308	18 028	11 252	547 891	236
30 228	20 571	17 420	97	-	1 150	-	8 507	0	166 767	237
115 675	90 565	58 887	26 051	869	3 160	308	9 521	11 252	381 124	238
77 117	63 618	39 826	20 015	435	1 631	8	6 034	5 391	285 029	239
31 202	20 846	14 442	4 781	375	1 529	-	3 204	5 248	80 113	240
7 356	6 100	4 619	1 256	60	-	300	283	613	15 982	241
10 766	10 209	6 563	3 298	-	21	-	522	14	30 512	242
1 139	1 121	741	153	-	17	-	-	-	10 247	243
4 544	3 168	2 800	264	-	540	-	382	454	13 107	244
2 693	1 417	631	324	222	3	-	132	920	10 837	245
5 672	3 444	2 628	665	163	51	3	1 444	566	23 060	246
2 701	1 745	1 689	7	50	13	-	741	152	10 204	247
3 531	3 036	2 431	285	-	12	-	106	378	10 678	248
11 778	10 782	5 675	4 159	-	364	-	631	-	68 548	249
10 778	8 823	6 944	1 801	-	49	5	326	1 575	26 045	250
3 168	2 983	2 299	434	0	-	-	184	-	10 377	251
10 472	8 902	254	8 560	-	329	-	807	434	17 308	252
9 876	7 986	7 171	66	-	233	-	758	900	54 105	253
1 014 830	452 832	251 939	169 270	38 355	20 213	6	25 273	478 151	3 439 278	254
178 011	139 901	15 362	121 006	32 364	756	3	4 979	8	920 123	255
836 819	312 931	236 578	48 264	5 991	19 457	3	20 294	478 143	2 519 155	256
836 819	312 931	236 578	48 264	5 991	19 457	3	20 294	478 143	2 519 155	257
9 793	9 134	7 269	122	186	457	-	-	16	57 531	258
6 640	1 659	959	78	3	-	-	-	4 979	18 154	259

und Umlagen, Schuldendiensthilfen.- 4) Ohne bzw. abzüglich Steuerbeteiligungen.

Lfd. Nr.	Gemeinden und Gemeindeverbände	Einnahmen des Verwaltungshaushalts								
		zusammen	Steuern 4) (netto), u. steuer- ähnliche Einnahmen	Ge- bühren, zweck- gebundene Abgaben	Einnahmen aus wirtsch. Tätig- keit	Zins- einnahmen	laufd. Übertragungen 3)			sonstige Einnahmen des Verwal- tungs- haushalts
							ins- gesamt	darunter von		
								Bund und Land	Gemeinden/ Gv, Zweck- verbänden	
		19	20	21	22	23	24	25	26	27
208	Landsberg a.Lech, GKSt.	83 983	58 829	3 167	3 721	2	14 904	12 221	816	3 361
209	Penzing	7 098	3 980	778	206	-	1 962	1 833	5	171
210	*Schondorf am Ammersee	9 806	5 841	194	496	-	1 740	1 586	41	1 536
211	*Pürgen	7 262	4 362	625	195	-	1 977	1 833	28	104
212	Utting a.Ammersee	9 618	5 988	832	245	0	2 420	2 070	72	133
213	Weil	8 206	4 024	601	309	0	3 138	2 943	84	133
214	*Windach	13 885	11 569	416	258	-	1 105	1 045	31	537
215	Lkr.Miesbach	430 699	175 403	30 629	15 798	588	186 192	84 584	84 322	22 088
216	Kreisverwaltung	131 130	-	3 660	374	33	126 550	36 172	83 386	513
217	Kreisangehörige Gemeinden	299 569	175 403	26 969	15 424	555	59 642	48 411	935	21 575
	davon mit:									
218	3000 und mehr Einwohnern	294 799	173 503	25 847	15 111	551	58 592	47 562	935	21 195
219	1000 b.u.3000 Einwohnern	4 770	1 900	1 122	314	4	1 050	850	-	380
	Einzelergebnisse der Gemeinden mit 3000 und mehr Einwohnern									
220	Bad Wiessee	23 019	8 251	3 831	1 731	267	4 883	4 431	-	4 055
221	Fischbachau	12 290	6 055	1 292	388	0	3 949	3 709	66	605
222	Gmund a.Tegernsee	17 267	12 303	1 320	972	6	2 307	1 729	77	359
223	Hausham	20 969	8 474	2 120	1 287	3	6 087	5 578	-	2 999
224	Holzkirchen, M.	60 353	41 822	728	2 556	216	11 345	7 517	104	3 686
225	Irschenberg	8 521	6 069	491	226	0	1 598	1 417	108	136
226	Kreuth	9 451	5 239	1 290	442	-	2 243	2 046	85	237
227	Miesbach, St.	35 407	23 054	3 052	1 512	40	5 449	3 445	83	2 300
228	Otterfing	9 470	6 426	730	351	2	1 927	1 872	2	34
229	Rottach-Egern	24 921	13 165	2 259	1 557	12	4 486	3 142	71	3 442
230	Schliersee, M.	20 467	10 150	3 443	884	-	4 554	3 926	68	1 436
231	Tegernsee, St.	16 146	8 702	2 662	1 537	0	2 262	1 940	103	984
232	Valley	8 859	6 051	717	456	4	1 465	1 203	123	167
233	Waakirchen	11 585	6 804	1 442	394	-	2 291	2 171	1	655
234	Wargau	7 964	5 538	429	351	2	1 556	1 522	15	87
235	Weyarn	8 110	5 401	40	466	-	2 190	1 913	29	13
236	Lkr.Mühldorf a.Inn	419 342	163 886	25 484	10 863	223	208 482	113 292	82 324	10 402
237	Kreisverwaltung	147 605	6	6 046	2 441	121	138 001	56 322	78 216	990
238	Kreisangehörige Gemeinden	271 737	163 881	19 438	8 423	102	70 481	56 969	4 109	9 412
	davon mit:									
239	3000 und mehr Einwohnern	214 329	131 120	14 999	6 992	96	53 126	41 997	2 563	7 997
240	1000 b.u.3000 Einwohnern	48 799	27 791	3 725	1 169	4	15 093	12 839	1 465	1 017
241	unter 1000 Einwohnern	8 609	4 970	714	262	1	2 263	2 134	81	399
	Einzelergebnisse der Gemeinden mit 3000 und mehr Einwohnern									
242	Ampfing	19 889	11 853	2 069	1 094	3	4 161	2 561	116	710
243	Aschau a.Inn	8 424	5 293	706	274	33	1 686	1 649	33	432
244	Buchbach, M.	8 572	6 148	464	533	0	1 007	893	60	421
245	*Gars a.Inn, M.	8 171	4 572	495	281	-	2 702	2 473	24	121
246	Haag i.OB, M.	16 771	9 275	1 602	325	0	4 472	2 451	1 018	1 097
247	*Kraiburg a.Inn, M.	7 324	3 933	699	214	-	2 188	2 122	26	290
248	Mettenheim	7 121	4 030	618	251	-	2 111	1 882	30	111
249	Mühldorf a.Inn, St.	57 037	37 892	4 317	1 694	55	11 512	7 836	368	1 568
250	*Neumarkt-Sankt Veit, St.	15 268	5 340	1 491	748	1	6 075	4 538	168	1 614
251	*Polling (Landkreis Mühldorf a	7 274	4 475	772	314	0	1 306	1 181	125	406
252	Schwindegg	6 873	4 096	332	197	0	1 743	1 487	72	507
253	Waldkraiburg, St.	51 604	34 214	1 434	1 067	5	14 164	12 924	523	721
254	Lkr.München	2 441 694	1 327 618	60 861	61 255	6 235	937 357	267 159	593 831	48 367
255	Kreisverwaltung	742 078	61	1 142	2 063	216	736 863	107 844	577 418	1 733
256	Kreisangehörige Gemeinden	1 699 616	1 327 557	59 719	59 192	6 019	200 495	159 315	16 413	46 634
	davon mit:									
257	3000 und mehr Einwohnern	1 699 616	1 327 557	59 719	59 192	6 019	200 495	159 315	16 413	46 634
	Einzelergebnisse der Gemeinden mit 3000 und mehr Einwohnern									
258	Aschheim	47 595	37 859	1 696	1 681	1	5 531	5 328	189	827
259	Baierbrunn	11 302	6 720	1 324	460	1	2 617	2 476	7	180

1) Ohne Verwaltungsgemeinschaften.- 2) Einschl. haushaltstechnischer Verrechnungen.- 3) Erstattungen, Zuweisungen u. Zuschüsse für lfd. Zwecke, allgem. Zuweisungen
*) Mitglied einer Verwaltungsgemeinschaft.

der Gemeinden 1) und Gemeindeverbände 2)
1 000 EUR -

Einnahmen des Vermögenshaushalts									Brutto-Einnahmen (Verwaltungs- und Vermögens- haushalt zusammen) 4)	Lfd. Nr.
zusammen	Darlehens- rück- flüsse	Ver- äußerung von Vermögen	Beiträge und ähnliche Entgelte	Zuweisungen u. Zuschüsse für Investitionen		Schuldenaufnahmen		sonstige Einnahmen des Vermögens- haushalts		
				ins- gesamt	dar.: von Bund und Land	öffent- licher Bereich	Kredit- marktmittel Inn. Darl.			
28	29	30	31	32	33	34	35	36	37	
3 229	152	289	63	2 725	1 809	-	-	-	87 212	208
5 035	-	268	1 522	30	27	-	-	3 215	12 134	209
7 938	4	78	-	195	193	-	-	7 661	17 744	210
5 303	3	121	44	1 358	1 353	-	-	3 776	12 565	211
15 875	-	1 600	-	195	195	11 000	-	3 080	25 493	212
8 133	-	2 197	1 817	668	518	-	-	3 451	16 339	213
20 504	-	4	47	40	39	-	-	20 413	34 389	214
114 929	8 748	10 443	2 291	16 296	12 950	-	15 880	61 270	545 627	215
13 325	8 555	52	-	2 918	2 817	-	1 800	-	144 455	216
101 603	193	10 391	2 291	13 378	10 133	-	14 080	61 270	401 172	217
100 587	193	10 331	2 264	13 169	9 950	-	14 080	60 548	395 386	218
1 016	-	60	26	208	183	-	-	722	5 786	219
6 909	128	581	44	940	928	-	2 000	3 216	29 928	220
5 542	-	2	185	547	473	-	2 985	1 823	17 832	221
4 839	-	125	-	1 168	1 163	-	-	3 546	22 106	222
7 178	6	3 776	13	1 014	966	-	-	2 369	28 147	223
6 697	1	770	366	485	482	-	-	5 075	67 049	224
4 480	-	435	273	848	772	-	-	2 925	13 002	225
4 741	-	30	3	758	308	-	-	3 950	14 192	226
8 526	7	19	220	366	312	-	-	7 913	43 933	227
3 560	8	30	300	340	340	-	2 100	781	13 029	228
13 168	-	10	169	1 568	1 492	-	2 000	9 421	38 089	229
6 921	34	7	259	671	591	-	-	5 950	27 389	230
9 534	1	125	58	1 943	114	-	-	7 407	25 680	231
3 624	-	901	253	615	596	-	-	1 855	12 483	232
10 638	7	3 120	82	569	569	-	4 996	1 864	22 223	233
3 020	-	400	40	128	128	-	-	2 453	10 984	234
1 211	2	-	-	1 209	715	-	-	-	9 320	235
132 940	20 090	12 768	4 849	34 129	32 770	700	16 952	43 453	552 282	236
30 540	20 032	83	-	8 425	7 999	-	2 000	-	178 144	237
102 400	58	12 685	4 849	25 704	24 771	700	14 952	43 453	374 137	238
66 599	58	8 615	3 169	15 519	15 144	-	11 752	27 485	280 928	239
28 635	-	3 341	1 277	8 328	7 921	700	2 500	12 489	77 434	240
7 166	-	728	403	1 857	1 706	-	700	3 479	15 775	241
8 685	-	152	320	1 957	1 955	-	1 795	4 461	28 574	242
2 189	19	80	63	225	225	-	-	1 803	10 613	243
4 547	-	3	4	2 287	2 284	-	546	1 706	13 119	244
2 496	-	19	681	600	600	-	-	1 196	10 668	245
4 810	-	242	44	1 195	1 186	-	724	2 605	21 581	246
2 701	-	28	17	710	363	-	-	1 947	10 025	247
3 531	-	533	47	1 526	1 523	-	-	1 426	10 652	248
14 622	23	3 109	1 141	3 274	3 273	-	-	7 075	71 659	249
8 538	-	2 408	462	2 089	2 086	-	2 000	1 579	23 806	250
3 172	-	5	311	460	460	-	-	2 396	10 446	251
10 472	-	1 922	80	492	491	-	6 687	1 291	17 345	252
836	16	115	-	705	699	-	-	-	52 440	253
932 397	38 264	21 933	16 025	50 632	33 722	-	84 843	720 700	3 374 091	254
175 413	13	215	-	2 818	2 592	-	20 000	152 367	917 491	255
756 984	38 251	21 719	16 025	47 814	31 131	-	64 843	568 333	2 456 600	256
756 984	38 251	21 719	16 025	47 814	31 131	-	64 843	568 333	2 456 600	257
8 278	-	145	1 026	610	610	-	-	6 496	55 872	258
5 298	-	187	46	178	178	-	-	4 887	16 600	259

und Umlagen, Schuldendiensthilfen.- 4) Ohne bzw. abzüglich Steuerbeteiligungen.

Lfd. Nr.	Gemeinden und Gemeindeverbände	Einwohner am 30.6. des Berichts- jahres	Ausgaben des Verwaltungshaushalts						
			zusammen 4)	Personal- ausgaben	Laufender Sach- aufwand	Zins- ausgaben	Laufende Übertragungen 3) an		Sonstige Ausgaben des Verwal- tungs- haushalts
							öffent- lichen Bereich	andere Bereiche	
		1	2	3	4	5	6	7	8
260	Brunnthal	5 552	10 270	549	4 593	-	5 120	7	-
261	Feldkirchen (Landkreis Münche	7 514	31 756	4 110	3 726	-	10 913	6 920	6 087
262	Garching b.München, St.	17 152	78 285	12 710	13 214	231	24 220	6 923	20 988
263	Gräfelfing	13 528	174 752	11 163	9 842	-	67 076	7 472	79 198
264	Grasbrunn	6 742	25 462	7 057	3 357	3	10 280	656	4 108
265	Grünwald	11 349	250 475	19 144	19 776	-	101 382	11 311	98 862
266	Haar	21 719	87 968	13 525	12 646	127	15 630	14 673	31 367
267	Höhenkirchen-Siegersbrunn	11 047	31 885	3 842	4 809	25	9 432	5 077	8 700
268	Hohenbrunn	8 799	27 308	7 485	5 153	53	9 182	2 227	3 208
269	Ismaning	17 551	92 253	21 801	15 901	466	35 338	5 458	13 290
270	Kirchheim b.München	12 789	39 949	8 122	6 596	268	12 863	6 186	5 913
271	Neuried	8 586	39 547	8 002	4 617	82	7 270	3 351	16 225
272	Oberhaching	13 599	49 379	13 783	8 194	100	17 479	3 962	5 861
273	Oberschleißheim	11 875	31 305	6 395	5 874	27	8 145	5 921	4 942
274	Ottobrunn	21 833	51 863	6 269	8 994	45	19 205	16 529	821
275	Aying	5 536	10 124	1 724	1 797	45	3 701	2 389	468
276	Planegg	10 945	69 698	9 730	8 886	1	14 176	5 472	31 432
277	Pullach i.Isartal	8 928	66 898	8 409	8 875	-	39 532	5 677	4 405
278	Putzbrunn	6 616	16 459	4 891	4 338	85	6 949	196	-
279	Sauerlach	8 201	18 949	2 886	9 821	125	5 903	213	-
280	Schäftlarn	5 947	13 476	2 169	1 989	11	3 770	3 155	2 382
281	Straßlach-Dingharting	3 297	8 824	2 855	1 314	33	2 983	194	1 445
282	Taufkirchen (Landkreis Münche	17 941	43 757	8 059	9 210	50	13 032	8 577	4 828
283	Neubiberg	14 354	31 991	7 078	7 846	-	12 040	5 026	0
284	Unterföhring	11 191	133 044	9 186	19 564	-	33 294	10 196	60 804
285	Unterhaching	25 363	86 031	17 458	13 421	106	22 555	12 930	19 561
286	Unterschleißheim	28 823	101 379	13 185	44 187	36	35 951	8 020	-
287	Lkr.Neuburg-Schrobenhausen	98 139	323 286	68 536	52 540	744	103 994	55 521	41 952
288	Kreisverwaltung	98 139	103 897	18 519	15 777	175	33 374	27 235	8 817
289	Kreisangehörige Gemeinden davon mit:	98 139	219 389	50 017	36 764	568	70 620	28 285	33 135
290	3000 und mehr Einwohnern	79 584	184 240	44 643	32 122	440	55 222	22 978	28 835
291	1000 b.u.3000 Einwohnern	18 555	35 149	5 374	4 642	128	15 399	5 308	4 300
292	Einzelergebnisse der Gemeinden mit 3000 und mehr Einwohnern Burgheim, M.	4 521	9 506	2 401	1 752	8	2 677	218	2 450
293	Ehekirchen	3 838	7 006	1 277	1 126	22	2 299	1 326	957
294	Karlshuld	6 014	11 916	4 111	2 227	-	3 908	161	1 509
295	Karlskron	4 961	11 242	3 155	1 336	53	3 768	399	2 532
296	Neuburg a.d.Donau, GKSt.	29 869	77 442	17 335	15 823	313	19 065	11 076	13 831
297	Oberhausen (Landkreis Neuburg	3 124	6 336	2 265	823	1	2 255	304	688
298	Rennertshofen, M.	4 950	10 520	3 195	1 884	-	2 951	171	2 318
299	Schrobenhausen, St.	17 410	41 538	7 951	5 721	43	15 256	9 136	3 430
300	Königsmoos	4 897	8 733	2 951	1 429	0	3 043	188	1 121
301	Lkr.Pfaffenhofen a.d.Ilm	129 541	425 604	92 624	69 694	320	143 154	56 173	63 640
302	Kreisverwaltung	129 541	126 503	22 163	18 534	44	47 264	29 957	8 542
303	Kreisangehörige Gemeinden davon mit:	129 541	299 101	70 461	51 161	275	95 890	26 216	55 098
304	3000 und mehr Einwohnern	121 237	280 655	67 278	48 990	270	88 315	23 628	52 175
305	1000 b.u.3000 Einwohnern	8 304	18 446	3 183	2 171	5	7 575	2 589	2 923
306	Einzelergebnisse der Gemeinden mit 3000 und mehr Einwohnern Baar-Ebenhausen	5 562	10 266	2 906	2 052	0	2 909	936	1 463
307	*Geisenfeld, St.	11 540	24 829	5 587	3 175	9	8 856	2 948	4 254
308	Gerolsbach	3 697	6 908	2 572	996	2	2 248	127	962
309	Hohenwart, M.	4 792	9 310	1 613	1 890	7	2 959	1 461	1 380
310	Jetzendorf	3 155	7 920	2 553	1 188	-	2 297	166	1 715
311	Manching, M.	12 760	29 149	7 871	5 580	13	7 150	3 822	4 713
312	Münchsmünster	3 085	12 005	1 451	1 468	1	8 828	19	238
313	Pfaffenhofen/Ilm, St.	26 416	63 939	14 512	14 625	103	16 574	4 331	13 794
314	Reichertshausen	5 114	10 519	4 378	1 534	15	3 850	225	517
315	*Reichertshofen, M.	8 387	17 979	2 560	2 043	7	7 773	2 306	3 289

1) Ohne Verwaltungsgemeinschaften.- 2) Einschl. haushaltstechnischer Verrechnungen.- 3) Erstattungen, Zuweisungen u. Zuschüsse für lfd. Zwecke, allgem. Zuweisungen

*) Mitglied einer Verwaltungsgemeinschaft.

der Gemeinden 1) und Gemeindeverbände 2)
1 000 EUR -

Ausgaben des Vermögenshaushalts									Brutto-Einnahmen (Verwaltungs- und Vermögens- haushalt zusammen) 4)	Lfd. Nr.
zusammen	Sachinvestitionen		Investitions- zuweis. u. Darlehen an	Tilgungen an		Sonstige Ausgaben des Vermögens- haushalts				
	ins- gesamt	darunter: Bau- maßnahmen		Erwerb von unbewegl. Vermögen	öffent- lichen Bereich		andere Bereiche	öffent- lichen Bereich		
9	10	11	12	13	14	15	16	17	18	
715	413	48	366	241	0	-	61	-	10 986	260
12 785	10 560	9 122	564	173	-	-	-	2 052	44 541	261
16 368	6 610	3 795	1 311	-	11	-	422	9 325	94 653	262
174 825	18 118	10 558	6 115	46	2 220	-	-	154 441	349 577	263
8 399	7 678	4 299	2 597	6	501	-	215	-	33 861	264
90 168	9 582	6 808	981	63	2 720	-	-	77 802	340 642	265
46 012	22 205	18 228	3 458	8	671	-	518	22 610	133 980	266
21 078	9 560	8 299	30	- 25	-	-	991	10 552	52 963	267
14 165	12 886	12 250	0	999	31	-	249	-	41 473	268
27 690	22 339	11 975	8 863	-	459	-	846	4 046	119 944	269
13 653	9 705	9 393	20	199	2 205	-	716	828	53 602	270
39 010	23 645	23 105	300	88	9	-	2 180	13 088	78 556	271
23 870	7 237	6 566	101	383	135	3	8 158	7 955	73 249	272
7 852	6 071	5 407	-	15	-	-	125	1 642	39 157	273
19 489	4 734	3 995	-	2 430	212	-	832	11 281	71 352	274
5 548	1 939	1 500	193	272	-	-	351	2 987	15 672	275
34 062	7 727	6 767	67	117	2 668	-	-	23 550	103 760	276
13 359	9 575	3 387	3 506	-	3 517	-	-	267	80 257	277
5 550	4 410	1 761	1 177	-	-	-	1 139	-	22 009	278
6 750	5 701	4 604	422	-	-	-	699	350	25 700	279
5 097	4 789	4 534	8	-	23	-	253	32	18 573	280
11 380	11 199	1 445	9 551	-	4	-	177	-	20 205	281
24 777	23 820	14 713	7 846	146	274	-	224	313	68 534	282
3 589	2 889	2 331	46	569	132	-	-	-	35 580	283
158 353	36 786	34 073	245	-	10	-	-	121 557	291 397	284
21 339	11 078	9 582	23	-	310	-	1 478	8 472	107 370	285
14 500	10 883	9 803	272	70	2 887	-	660	-	115 879	286
138 466	97 298	79 908	7 663	1 246	3 453	1	11 155	25 313	461 752	287
27 989	25 621	20 591	448	113	115	1	2 139	-	131 886	288
110 477	71 677	59 316	7 215	1 133	3 338	-	9 016	25 313	329 866	289
72 506	49 739	40 730	4 808	396	2 830	-	4 423	15 118	256 746	290
37 971	21 938	18 587	2 407	737	508	-	4 593	10 195	73 121	291
4 245	2 142	1 454	355	-	22	-	193	1 889	13 751	292
3 299	3 035	2 835	133	-	2	-	262	-	10 306	293
4 409	3 831	2 263	1 481	-	120	-	-	458	16 325	294
12 405	5 232	4 525	483	15	37	-	1 656	5 466	23 647	295
19 360	16 680	13 703	1 523	-	1 116	-	1 564	0	96 802	296
4 070	2 786	2 709	6	-	1 241	-	-	43	10 406	297
6 003	4 583	3 936	121	-	133	-	-	1 287	16 523	298
9 537	8 323	6 761	213	381	132	-	611	90	51 075	299
9 177	3 126	2 543	494	-	28	-	137	5 886	17 910	300
159 058	109 648	81 062	16 881	422	12 357	1	4 816	31 814	584 663	301
22 060	19 276	13 517	556	41	2 426	-	317	-	148 563	302
136 999	90 372	67 545	16 325	381	9 931	1	4 500	31 814	436 100	303
124 240	81 095	61 367	13 406	335	9 662	1	4 399	28 748	404 895	304
12 758	9 278	6 178	2 919	46	268	-	100	3 066	31 205	305
3 435	2 195	1 757	158	-	3	-	-	1 237	13 701	306
13 919	2 695	1 970	460	-	1 645	-	200	9 379	38 748	307
3 995	2 082	1 846	52	-	188	1	142	1 582	10 903	308
7 088	4 687	4 286	271	151	3	-	215	2 032	16 399	309
6 565	3 680	2 953	185	-	31	-	-	2 855	14 485	310
6 828	5 595	2 579	2 421	-	49	-	6	1 178	35 978	311
2 608	1 924	1 499	200	-	200	-	105	379	14 612	312
32 971	26 525	21 939	2 908	0	3 859	-	843	1 745	96 910	313
2 425	1 740	1 405	98	-	15	-	390	280	12 944	314
6 333	5 899	5 170	182	18	65	-	191	160	24 313	315

und Umlagen, Schuldendiensthilfen.- 4) Ohne bzw. abzüglich Steuerbeteiligungen.

Lfd. Nr.	Gemeinden und Gemeindeverbände	Einnahmen des Verwaltungshaushalts								
		zusammen	Steuern 4) (netto), u. steuer- ähnliche Einnahmen	Ge- bühren, zweck- gebundene Abgaben	Einnahmen aus wirtsch. Tätig- keit	Zins- einnahmen	laufd. Übertragungen 3)			sonstige Einnahmen des Verwal- tungs- haushalts
							ins- gesamt	darunter von		
								Bund und Land	Gemeinden/ Gv, Zweck- verbänden	
		19	20	21	22	23	24	25	26	27
260	Brunnthal	14 467	11 469	204	438	1	2 324	2 324	-	32
261	Feldkirchen (Landkreis Münche	31 175	24 450	888	691	1	4 724	3 513	67	420
262	Garching b.München, St.	78 668	59 625	4 756	3 039	- 30	9 542	8 340	557	1 737
263	Gräfelfing	178 443	162 043	2 807	2 726	547	9 506	7 934	1 198	813
264	Grasbrunn	25 533	19 998	1 288	863	32	3 103	2 943	112	249
265	Grünwald	255 341	225 164	5 420	5 237	1 327	11 217	7 261	3 095	6 976
266	Haar	87 758	60 153	3 756	6 354	55	13 274	8 542	425	4 167
267	Höhenkirchen-Siegersbrunn	31 620	24 283	1 133	1 007	- 17	4 041	3 697	258	1 173
268	Hohenbrunn	27 334	17 473	1 340	1 679	21	5 328	3 905	306	1 494
269	Ismaning	92 850	68 371	2 534	5 353	798	12 837	10 454	1 286	2 957
270	Kirchheim b.München	39 675	27 870	1 440	835	0	6 178	5 290	562	3 351
271	Neuried	39 420	29 401	2 694	929	-	6 104	3 577	34	291
272	Oberhaching	49 850	34 929	4 335	2 161	272	7 057	5 933	518	1 096
273	Oberschleißheim	32 099	20 749	3 473	1 165	9	6 248	4 220	26	454
274	Ottobrunn	53 783	38 148	2 585	2 417	5	8 941	8 281	22	1 686
275	Aying	10 183	7 349	278	305	0	2 177	2 096	18	74
276	Planegg	70 138	59 458	1 772	1 918	7	6 555	5 644	729	429
277	Pullach i.Isartal	66 904	56 258	1 599	1 321	419	6 206	4 570	514	1 101
278	Putzbrunn	24 365	20 641	262	666	0	2 765	2 241	68	30
279	Sauerlach	21 420	12 771	1 704	1 675	1	3 797	3 773	-	1 472
280	Schäftlarn	13 441	8 688	687	894	28	3 088	2 420	14	56
281	Straßlach-Dingharting	8 812	6 122	394	334	42	1 730	1 480	16	190
282	Taufkirchen (Landkreis Münche	43 551	30 204	2 293	1 504	48	7 918	6 939	116	1 584
283	Neubiberg	46 472	39 091	540	1 459	-	4 310	4 223	80	1 071
284	Unterföhring	114 634	92 389	2 309	5 871	2 324	8 195	6 291	1 118	3 546
285	Unterhaching	85 926	58 683	3 832	2 511	68	12 814	9 230	92	8 017
286	Unterschleißheim	96 858	67 199	2 374	3 699	57	22 368	16 389	4 986	1 161
287	Lkr.Neuburg-Schrobenhausen	323 936	132 502	17 570	7 074	68	158 828	85 213	66 670	7 894
288	Kreisverwaltung	104 354	-	1 043	288	1	102 263	36 960	64 525	760
289	Kreisangehörige Gemeinden	219 582	132 502	16 527	6 786	67	56 565	48 253	2 145	7 134
	davon mit:									
290	3000 und mehr Einwohnern	184 964	110 177	14 876	5 935	63	47 372	39 972	1 656	6 541
291	1000 b.u.3000 Einwohnern	34 618	22 325	1 651	851	5	9 193	8 281	489	593
	Einzelergebnisse der Gemeinden									
	mit 3000 und mehr Einwohnern									
292	Burgheim, M.	9 329	5 856	884	244	0	2 024	1 746	107	321
293	Ehekirchen	7 188	4 325	550	169	-	2 132	2 123	9	13
294	Karlshuld	11 851	6 067	1 020	628	0	4 037	3 474	416	100
295	Karlskron	11 253	7 329	864	451	-	2 431	1 931	109	179
296	Neuburg a.d.Donau, GKSt.	78 197	42 072	8 435	2 251	13	20 451	17 284	633	4 975
297	Oberhausen (Landkreis Neuburg	6 350	3 872	523	198	0	1 663	1 630	1	95
298	Rennertshofen, M.	10 519	5 831	921	598	49	3 088	2 766	164	32
299	Schrobenhausen, St.	41 508	30 072	982	1 174	-	8 564	6 108	196	715
300	Königsmoos	8 768	4 753	698	223	0	2 982	2 911	21	111
301	Lkr.Pfaffenhofen a.d.Ilm	424 945	184 223	23 101	10 074	201	194 479	98 325	83 751	12 867
302	Kreisverwaltung	126 610	-	399	317	0	125 247	43 593	79 391	646
303	Kreisangehörige Gemeinden	298 335	184 223	22 701	9 757	201	69 232	54 732	4 359	12 220
	davon mit:									
304	3000 und mehr Einwohnern	279 879	174 675	20 821	9 091	201	63 916	51 237	4 066	11 175
305	1000 b.u.3000 Einwohnern	18 456	9 548	1 881	665	0	5 316	3 495	294	1 045
	Einzelergebnisse der Gemeinden									
	mit 3000 und mehr Einwohnern									
306	Baar-Ebenhausen	10 253	6 422	729	232	-	2 703	2 525	125	167
307	*Geisenfeld, St.	24 890	16 390	1 249	838	12	6 119	4 660	346	282
308	Gerolsbach	6 880	4 294	142	121	7	2 277	1 874	54	39
309	Hohenwart, M.	9 249	6 108	665	240	0	1 913	1 716	104	322
310	Jetzendorf	7 879	5 244	911	224	0	1 166	1 059	65	334
311	Manching, M.	28 588	14 697	3 325	787	0	8 514	5 583	609	1 265
312	Münchsmünster	11 743	7 928	441	205	0	2 887	2 317	235	282
313	Pfaffenhofen/Ilm, St.	63 837	45 125	3 047	2 134	79	10 529	8 908	757	2 924
314	Reichertshausen	10 498	5 329	756	625	0	3 405	2 776	430	382
315	*Reichertshofen, M.	18 088	11 655	1 264	969	0	3 545	2 660	68	654

1) Ohne Verwaltungsgemeinschaften.- 2) Einschl. haushaltstechnischer Verrechnungen.- 3) Erstattungen, Zuweisungen u. Zuschüsse für lfd. Zwecke, allgem. Zuweisungen
*) Mitglied einer Verwaltungsgemeinschaft.

der Gemeinden 1) und Gemeindeverbände 2)
1 000 EUR -

Einnahmen des Vermögenshaushalts									Brutto-Einnahmen (Verwaltungs- und Vermögens- haushalt zusammen) 4)	Lfd. Nr.
zusammen	Darlehens- rück- flüsse	Ver- äußerung von Vermögen	Beiträge und ähnliche Entgelte	Zuweisungen u. Zuschüsse für Investitionen		Schuldenaufnahmen		sonstige Einnahmen des Vermögens- haushalts		
				ins- gesamt	dar.: von Bund und Land	öffent- licher Bereich	Kredit- marktmittel Inn. Darl.			
28	29	30	31	32	33	34	35	36	37	
649	-	-	-	649	606	-	-	-	15 115	260
6 065	0	15	-	82	77	-	-	5 968	37 240	261
24 233	24	2 249	-	1 344	747	-	-	20 616	102 901	262
80 343	348	121	-	819	599	-	-	79 055	258 787	263
21 435	282	1 744	60	556	519	-	-	18 793	46 968	264
95 991	380	25	718	583	492	-	-	94 285	351 332	265
42 419	1 935	97	-	9 762	7 057	-	2 429	28 197	130 177	266
20 409	-	3	406	2 503	2 503	-	-	17 498	52 030	267
17 670	-	5 144	271	2 757	2 527	-	-	9 499	45 004	268
27 501	40	4 064	4	485	472	-	295	22 613	120 352	269
23 114	-	80	11 676	1 474	1 458	-	4 400	5 484	62 789	270
39 163	-	33	353	2 659	1 732	-	19 978	16 141	78 583	271
27 172	11	753	277	1 310	1 310	-	19 400	5 421	77 021	272
5 931	12	664	290	311	311	-	-	4 654	38 030	273
15 148	205	45	2	547	544	-	5 500	8 848	68 931	274
5 361	12	2 172	187	303	268	-	-	2 687	15 544	275
34 186	29	726	88	2 038	2 006	-	-	31 305	104 324	276
13 359	2 630	25	-	1 048	137	-	-	9 656	80 263	277
1 896	-	11	-	1 885	124	-	-	-	26 261	278
5 373	-	13	4	356	351	-	5 000	-	26 793	279
5 076	2	1 491	33	559	559	-	-	2 989	18 516	280
11 396	44	156	160	243	243	-	-	10 792	20 208	281
32 532	6 774	1 701	278	3 307	3 222	-	7 408	13 063	76 082	282
420	-	-	-	420	420	-	-	0	46 892	283
161 816	25 043	0	51	8 968	168	-	-	127 754	276 450	284
22 398	181	17	15	555	512	-	-	21 631	108 324	285
2 354	298	38	80	1 505	1 378	-	433	-	99 212	286
147 764	380	21 901	9 310	26 754	25 483	-	25 837	63 581	471 700	287
32 092	32	11	-	12 232	12 159	-	11 000	8 817	136 445	288
115 672	348	21 890	9 310	14 523	13 324	-	14 837	54 764	335 254	289
77 312	98	15 746	6 490	9 802	8 888	-	7 436	37 740	262 276	290
38 360	250	6 144	2 821	4 720	4 437	-	7 401	17 024	72 978	291
4 274	-	75	9	261	220	-	-	3 928	13 603	292
3 267	-	763	126	331	309	-	-	2 047	10 456	293
3 486	22	641	354	592	592	-	-	1 877	15 338	294
12 406	-	8 821	557	650	645	-	-	2 378	23 659	295
24 789	69	2 785	1 399	4 585	3 933	-	5 200	10 752	102 986	296
4 645	-	38	1 654	696	696	-	1 200	1 056	10 995	297
7 063	-	1 150	162	1 220	1 220	-	-	4 532	17 582	298
8 204	7	200	393	1 211	1 016	-	1 036	5 358	49 712	299
9 177	-	1 274	1 835	256	256	-	-	5 811	17 945	300
152 392	993	23 391	6 577	26 768	23 116	-	8 477	86 186	577 337	301
15 947	-	11	-	4 401	4 371	-	-	11 535	142 557	302
136 445	993	23 380	6 577	22 367	18 745	-	8 477	74 651	434 780	303
127 016	990	22 694	5 693	19 464	16 109	-	5 937	72 237	406 894	304
9 429	3	685	884	2 902	2 637	-	2 540	2 415	27 886	305
3 437	-	70	79	1 895	1 891	-	-	1 393	13 691	306
12 613	535	3 859	1 637	1 470	1 444	-	-	5 112	37 503	307
4 010	34	2 370	84	560	549	-	-	962	10 891	308
7 080	-	224	476	707	707	-	1 100	4 572	16 329	309
6 556	-	0	12	269	269	-	-	6 275	14 434	310
7 124	10	1	564	911	905	-	-	5 637	35 712	311
2 603	-	1 940	225	198	73	-	-	240	14 346	312
33 073	3	8 995	529	7 479	4 601	-	-	16 067	96 910	313
2 425	-	196	192	1 293	1 293	-	600	144	12 922	314
6 551	-	29	363	223	214	-	-	5 936	24 639	315

und Umlagen, Schuldendiensthilfen.- 4) Ohne bzw. abzüglich Steuerbeteiligungen.

Lfd. Nr.	Gemeinden und Gemeindeverbände	Einwohner am 30.6. des Berichts- jahres	Ausgaben des Verwaltungshaushalts						Sonstige Ausgaben des Verwal- tungs- haushalts
			zusammen 4)	Personal- ausgaben	Laufender Sach- aufwand	Zins- ausgaben	Laufende Übertragungen 3) an		
							öffent- lichen Bereich	andere Bereiche	
		1	2	3	4	5	6	7	8
316	Rohrbach	6 117	15 456	3 440	2 639	9	4 638	1 408	3 322
317	Scheyern	4 891	12 102	2 782	1 685	16	3 152	1 725	2 741
318	Schweitenkirchen	5 426	13 451	2 996	2 012	-	4 802	408	3 233
319	Vohburg a.d.Donau, St.	8 579	20 636	5 834	2 843	5	6 207	502	5 245
320	Wolnzach, M.	11 716	26 185	6 221	5 259	81	6 071	3 244	5 309
321	Lkr.Rosenheim	262 721	958 633	178 907	165 139	2 779	259 908	163 951	187 948
322	Kreisverwaltung	262 721	311 493	53 696	55 584	732	89 126	67 584	44 771
323	Kreisangehörige Gemeinden	262 721	647 140	125 210	109 555	2 047	170 782	96 367	143 178
	davon mit:								
324	3000 und mehr Einwohnern	231 150	578 426	110 822	96 179	1 809	148 749	89 578	131 288
325	1000 b.u.3000 Einwohnern	31 372	67 946	14 260	13 160	234	21 788	6 788	11 715
326	unter 1000 Einwohnern	199	768	128	216	4	245	1	1174
	Einzelergebnisse der Gemeinden mit 3000 und mehr Einwohnern								
327	Amerang	3 686	9 980	1 079	1 064	20	2 829	1 620	3 367
328	Aschau i.Chiemgau	5 758	15 392	4 227	2 650	83	3 541	1 724	3 166
329	Babensham	3 183	6 720	823	1 099	18	3 152	77	1 551
330	Bad Aibling, St.	19 162	48 565	9 255	9 184	367	11 092	8 990	9 677
331	Bernau a.Chiemsee	7 073	16 168	3 555	2 877	128	4 143	1 655	3 810
332	Brannenburg	6 650	15 088	2 357	1 417	16	4 639	2 840	3 819
333	Bruckmühl, M.	16 725	38 863	7 880	7 509	12	10 751	5 884	6 826
334	Edling	4 575	10 017	2 023	974	-	3 213	663	3 143
335	Eiselfing	3 192	6 772	1 045	1 013	26	2 183	1 522	983
336	Bad Endorf, M.	8 430	17 487	3 011	2 762	221	5 628	3 744	2 121
337	Bad Feilnbach	8 277	22 569	4 229	4 465	37	4 270	2 593	6 975
338	Feldkirchen-Westerham	10 995	28 688	7 225	5 135	36	7 844	1 768	6 679
339	Flintsbach a.Inn	3 038	6 681	2 230	949	16	1 760	380	1 346
340	Frasdorf	3 075	5 834	1 250	787	-	1 982	930	884
341	Großkarolinenfeld	7 377	15 346	3 829	2 345	62	3 484	2 021	3 604
342	Schechen	5 158	11 104	2 504	1 685	-	2 756	969	3 188
343	Kiefersfelden	6 816	15 750	4 744	2 713	51	3 584	973	3 685
344	Kolbermoor, St.	18 533	57 101	7 844	5 654	284	10 630	11 182	21 507
345	Neubeuern, M.	4 276	9 861	3 005	2 056	14	2 663	863	1 259
346	Obertaufers	5 296	12 127	3 429	2 178	13	2 681	1 195	2 632
347	*Pfaffing	4 224	7 669	581	899	6	3 443	1 218	1 523
348	Prien a.Chiemsee, M.	10 961	31 586	4 837	4 042	162	8 533	8 482	5 530
349	Raubling	11 350	27 162	4 757	5 039	81	7 145	4 410	5 732
350	Riedering	5 548	12 185	1 518	1 624	-	3 241	3 406	2 395
351	Rimsting	3 952	12 364	3 628	1 766	11	2 660	2 310	1 989
352	Rohrdorf	5 933	16 011	2 222	2 699	-	5 460	2 520	3 110
353	*Rott a.Inn	4 100	8 465	1 390	1 245	101	3 513	634	1 582
354	Stephanskirchen	10 611	29 131	3 845	3 975	-	7 316	6 769	7 226
355	Tuntenhausen	7 311	15 679	3 059	3 045	-	4 013	2 667	2 895
356	Vogtareuth	3 152	7 329	1 606	1 869	22	1 878	607	1 347
357	Wasserburg a.Inn, St.	12 733	40 734	7 834	11 461	21	8 724	4 959	7 736
358	Lkr.Starnberg	136 690	538 842	105 792	83 121	776	190 464	93 007	65 682
359	Kreisverwaltung	136 690	186 509	30 735	18 270	0	66 359	46 076	25 070
360	Kreisangehörige Gemeinden	136 690	352 333	75 057	64 851	776	124 105	46 931	40 613
	davon mit:								
361	3000 und mehr Einwohnern	136 690	352 333	75 057	64 851	776	124 105	46 931	40 613
	Einzelergebnisse der Gemeinden mit 3000 und mehr Einwohnern								
362	Berg (Landkreis Starnberg)	8 354	16 516	3 296	7 153	-	5 916	152	-
363	Andechs	3 767	8 348	1 473	1 165	18	3 262	1 915	515
364	Feldafing	4 299	9 395	1 950	3 709	11	3 744	- 19	-
365	Gauting	20 740	39 030	8 938	7 945	64	13 709	2 560	5 814
366	Gilching	19 035	47 160	11 686	6 882	258	13 717	10 392	4 225
367	Herrsching a.Ammersee	10 794	22 076	4 708	4 811	37	9 190	3 331	-
368	Inning a.Ammersee	4 830	14 786	2 225	2 997	21	4 188	1 714	3 639
369	Krailling	7 912	17 527	3 724	2 733	-	6 410	3 098	1 562
370	Seefeld	7 482	20 237	4 400	3 315	-	7 551	2 061	2 911
371	Pöcking	5 555	28 643	3 724	3 280	49	19 026	2 310	253

1) Ohne Verwaltungsgemeinschaften.- 2) Einschl. haushaltstechnischer Verrechnungen.- 3) Erstattungen, Zuweisungen u. Zuschüsse für lfd. Zwecke, allgem. Zuweisungen

*) Mitglied einer Verwaltungsgemeinschaft.

der Gemeinden 1) und Gemeindeverbände 2)
1 000 EUR -

Ausgaben des Vermögenshaushalts									Brutto-Einnahmen (Verwaltungs- und Vermögens- haushalt zusammen) 4)	Lfd. Nr.
zusammen	Sachinvestitionen			Investitions- zuweis. u. Darlehen an		Tilgungen an		Sonstige Ausgaben des Vermögens- haushalts		
	ins- gesamt	darunter:								
		Bau- maßnahmen	Erwerb von unbewegl. Vermögen	öffent- lichen Bereich	andere Bereiche	öffent- lichen Bereich	andere Bereiche			
9	10	11	12	13	14	15	16	17	18	
8 584	4 544	4 044	333	24	2 345	-	505	1 166	24 040	316
5 501	4 259	3 798	355	50	71	-	127	994	17 603	317
3 381	3 219	2 195	557	-	1	-	-	162	16 833	318
9 350	7 112	3 201	3 269	92	1 111	-	521	515	29 986	319
11 257	4 940	2 726	1 956	-	77	-	1 155	5 085	37 442	320
330 893	178 465	136 567	19 933	3 375	17 613	614	23 061	107 765	1 289 525	321
47 716	23 926	17 074	220	1 211	11 841	-	8 436	2 303	359 209	322
283 176	154 539	119 493	19 713	2 164	5 772	614	14 625	105 463	930 316	323
238 233	135 402	108 561	13 950	1 863	5 465	614	11 205	83 683	816 659	324
44 130	19 114	10 908	5 762	250	307	-	3 412	21 048	112 076	325
813	23	23	0	50	-	-	8	732	1 581	326
6 702	2 592	664	1 802	38	70	-	272	3 730	16 682	327
10 152	2 546	2 174	65	-	45	-	217	7 344	25 544	328
2 524	2 315	2 112	52	23	-	-	176	10	9 244	329
13 836	10 602	8 983	512	-	120	610	1 528	976	62 401	330
4 380	2 021	1 814	12	286	-	-	352	1 721	20 548	331
5 265	3 289	3 012	23	65	93	4	244	1 570	20 352	332
17 878	13 702	10 865	1 046	3	91	-	449	3 633	56 740	333
7 061	1 655	1 576	22	9	6	-	-	5 390	17 078	334
5 508	2 798	2 193	25	141	282	-	124	2 162	12 280	335
12 171	4 321	3 766	46	-	-	-	1 090	6 761	29 658	336
9 389	6 136	3 471	2 200	-	1 250	-	553	1 450	31 958	337
9 015	5 871	3 777	1 220	-	142	-	402	2 600	37 703	338
1 717	835	642	10	8	25	-	98	751	8 398	339
2 134	678	449	37	65	55	-	-	1 335	7 968	340
6 656	3 043	2 076	722	31	6	-	872	2 704	22 002	341
5 921	2 061	1 883	11	-	118	-	208	3 534	17 025	342
3 935	2 915	2 502	112	-	41	-	426	553	19 686	343
19 304	17 560	16 900	101	-	272	-	1 357	115	76 405	344
3 706	2 462	1 933	5	-	195	-	79	970	13 567	345
11 620	4 557	4 318	2	21	-	-	412	6 630	23 747	346
6 348	2 197	1 071	1 089	34	22	-	114	3 982	14 018	347
8 965	6 952	5 653	165	501	144	-	331	1 037	40 550	348
8 963	3 241	2 628	54	-	86	-	350	5 286	36 125	349
3 016	1 454	1 176	167	500	11	-	205	847	15 201	350
6 583	4 355	4 080	72	136	1	-	187	1 905	18 947	351
9 278	2 265	1 990	60	-	2	-	-	7 011	25 288	352
5 509	4 301	4 269	7	-	506	-	639	63	13 975	353
7 194	3 693	1 783	1 625	-	15	-	-	3 486	36 324	354
7 398	4 344	3 116	663	-	5	-	-	3 048	23 076	355
4 347	2 311	1 952	53	-	0	-	41	1 995	11 675	356
11 759	8 331	5 735	1 970	-	1 862	-	480	1 086	52 494	357
123 113	67 958	48 999	8 514	6 881	8 860	11	5 334	34 070	661 955	358
28 114	18 532	13 968	886	4 561	3 070	-	-	1 950	214 623	359
94 999	49 426	35 031	7 628	2 319	5 790	11	5 334	32 120	447 332	360
94 999	49 426	35 031	7 628	2 319	5 790	11	5 334	32 120	447 332	361
3 274	2 667	1 654	466	-	567	-	-	40	19 790	362
2 501	444	191	44	113	-	-	186	1 758	10 850	363
1 565	947	460	313	-	525	-	94	0	10 960	364
8 174	6 373	5 598	16	90	171	-	508	1 032	47 203	365
7 939	5 915	5 405	62	640	636	9	739	-	55 099	366
4 618	2 372	1 941	65	-	633	-	1 613	-	26 694	367
9 909	3 579	728	2 737	162	1 794	-	88	4 287	24 694	368
8 077	7 450	3 739	3 594	420	204	-	-	3	25 604	369
4 794	3 595	3 127	106	256	140	-	-	803	25 031	370
11 715	3 906	2 969	23	168	180	-	-	7 460	40 357	371

und Umlagen, Schuldendiensthilfen.- 4) Ohne bzw. abzüglich Steuerbeteiligungen.

Lfd. Nr.	Gemeinden und Gemeindeverbände	Einnahmen des Verwaltungshaushalts								
		zusammen	Steuern 4) (netto), u. steuer- ähnliche Einnahmen	Ge- bühen, zweck- gebundene Abgaben	Einnahmen aus wirtsch. Tätig- keit	Zins- einnahmen	laufd. Übertragungen 3)			sonstige Einnahmen des Verwal- tungs- haushalts
							ins- gesamt	darunter von		
								Bund und Land	Gemeinden/ Gv, Zweck- verbänden	
		19	20	21	22	23	24	25	26	27
316	Rohrbach	15 663	9 149	2 224	367	0	3 035	2 588	276	887
317	Scheyern	12 089	5 168	1 579	425	-	3 892	3 695	109	1 025
318	Schweitenkirchen	13 510	8 784	832	325	9	3 458	3 152	245	103
319	Vohburg a.d.Donau, St.	20 600	12 707	1 458	987	94	3 859	2 895	504	1 496
320	Wolnzach, M.	26 111	15 676	2 197	612	0	6 613	4 829	140	1 012
321	Lkr.Rosenheim	954 237	363 368	88 775	28 661	194	426 117	227 143	163 003	47 122
322	Kreisverwaltung	306 752	2	22 899	3 889	8	271 604	108 149	154 126	8 351
323	Kreisangehörige Gemeinden	647 485	363 366	65 876	24 772	187	154 513	118 994	8 877	38 770
	davon mit:									
324	3000 und mehr Einwohnern	578 914	324 698	57 991	22 516	181	137 127	103 870	7 631	36 402
325	1000 b.u.3000 Einwohnern	67 802	38 429	7 773	2 199	6	17 189	14 947	1 238	2 206
326	unter 1000 Einwohnern	768	240	112	57	0	198	178	8	162
	Einzelergebnisse der Gemeinden									
	mit 3000 und mehr Einwohnern									
327	Amerang	9 972	6 697	394	139	0	1 627	1 273	58	1 114
328	Aschau i.Chiemgau	15 177	7 512	2 545	273	3	4 113	2 911	387	731
329	Babensham	6 724	3 022	724	194	-	2 450	2 342	38	334
330	Bad Aibling, St.	48 398	25 427	4 919	1 767	1	11 905	8 916	334	4 378
331	Bernau a.Chiemsee	16 273	7 342	2 813	749	24	4 347	3 959	114	999
332	Brannenburg	15 074	8 714	1 136	436	2	4 375	3 991	253	411
333	Bruckmühl, M.	38 754	23 671	3 692	1 317	8	8 318	6 124	281	1 747
334	Edling	10 006	6 565	830	408	17	1 993	1 849	44	193
335	Eiselfing	6 771	4 353	408	111	2	1 810	1 696	57	87
336	Bad Endorf, M.	17 648	9 882	1 623	812	14	4 807	3 999	19	510
337	Bad Feilnbach	22 472	9 819	2 784	441	0	5 832	4 300	85	3 595
338	Feldkirchen-Westerham	28 880	18 813	2 776	977	0	4 693	3 718	363	1 620
339	Flintsbach a.Inn	6 551	3 758	714	242	-	1 570	1 340	94	267
340	Frasdorf	5 876	3 768	413	123	-	1 552	1 396	114	19
341	Großkarolinenfeld	15 290	7 833	1 344	254	0	5 360	4 913	249	500
342	Schechen	11 091	6 559	881	549	9	2 981	2 863	56	112
343	Kiefersfelden	15 627	7 973	1 548	373	0	5 221	3 692	563	513
344	Kolbermoor, St.	56 975	30 424	2 549	2 716	4	13 576	9 669	215	7 706
345	Neubeuern, M.	9 975	6 076	1 490	509	-	1 481	1 322	57	419
346	Oberaudorf	12 056	5 716	1 454	441	5	4 142	3 441	176	298
347	*Pfaffing	7 639	5 119	481	358	19	1 445	1 374	33	217
348	Prien a.Chiemsee, M.	31 601	16 301	5 373	2 032	1	4 834	3 504	361	3 061
349	Raubling	27 367	20 177	1 689	533	15	4 355	3 608	182	599
350	Riedering	12 131	6 425	991	221	-	4 257	2 510	101	236
351	Rimsting	12 361	6 478	1 089	452	1	4 088	1 851	1 359	252
352	Rohrdorf	15 752	11 387	1 299	219	-	2 021	1 948	73	827
353	*Rott a.Inn	8 417	4 960	876	585	0	1 702	1 583	43	293
354	Stephanskirchen	29 222	16 644	2 446	1 670	27	6 972	3 756	758	1 462
355	Tuntenhausen	15 596	8 992	1 402	308	5	4 646	4 339	163	242
356	Vogtareuth	6 984	3 253	833	154	0	1 910	1 667	76	834
357	Wasserburg a.Inn, St.	42 254	21 035	6 472	3 154	23	8 744	4 018	926	2 826
358	Lkr.Starnberg	543 628	237 092	13 304	20 170	484	257 810	112 917	126 185	14 769
359	Kreisverwaltung	186 591	13	142	6 451	184	177 686	51 088	122 638	2 114
360	Kreisangehörige Gemeinden	357 037	237 079	13 161	13 719	299	80 124	61 828	3 548	12 654
	davon mit:									
361	3000 und mehr Einwohnern	357 037	237 079	13 161	13 719	299	80 124	61 828	3 548	12 654
	Einzelergebnisse der Gemeinden									
	mit 3000 und mehr Einwohnern									
362	Berg (Landkreis Starnberg)	17 982	11 991	1 291	711	4	3 551	3 395	68	435
363	Andechs	8 355	6 196	61	461	0	1 583	1 557	0	54
364	Feldafing	9 614	7 028	240	533	3	1 742	1 645	-	69
365	Gauting	47 223	29 395	903	2 867	10	13 249	9 545	1 230	800
366	Gilching	47 266	31 268	1 059	997	11	13 513	8 332	344	417
367	Herrsching a.Ammersee	24 038	17 094	876	1 051	8	4 844	4 561	225	166
368	Inning a.Ammersee	14 657	11 578	537	532	0	1 980	1 968	6	31
369	Krailling	18 168	14 035	291	617	0	3 011	2 836	135	213
370	Seefeld	20 211	16 143	567	349	3	2 733	2 366	70	416
371	Pöcking	21 510	13 282	553	804	238	6 282	5 849	59	352

1) Ohne Verwaltungsgemeinschaften.- 2) Einschl. haushaltstechnischer Verrechnungen.- 3) Erstattungen, Zuweisungen u. Zuschüsse für lfd. Zwecke, allgem. Zuweisungen
*) Mitglied einer Verwaltungsgemeinschaft.

der Gemeinden 1) und Gemeindeverbände 2)
1 000 EUR -

Einnahmen des Vermögenshaushalts									Brutto-Einnahmen (Verwaltungs- und Vermögens- haushalt zusammen) 4)	Lfd. Nr.
zusammen	Darlehens- rück- flüsse	Ver- äußerung von Vermögen	Beiträge und ähnliche Entgelte	Zuweisungen u. Zuschüsse für Investitionen		Schuldenaufnahmen		sonstige Einnahmen des Vermögens- haushalts		
				ins- gesamt	dar.: von Bund und Land	öffent- licher Bereich	Kredit- marktmittel Inn. Darl.			
28	29	30	31	32	33	34	35	36	37	
7 831	-	169	753	928	925	-	2 000	3 980	23 494	316
5 466	4	979	248	345	345	-	2 000	1 890	17 555	317
3 744	-	147	48	397	397	-	-	3 152	17 254	318
13 145	403	2 467	269	1 939	1 646	-	237	7 829	33 745	319
11 359	-	1 248	214	850	850	-	-	9 049	37 470	320
346 474	89	14 246	16 531	51 016	44 836	-	36 009	228 583	1 300 711	321
57 380	7	546	-	12 774	12 455	-	7 000	37 052	364 132	322
289 094	82	13 700	16 531	38 242	32 381	-	29 009	191 531	936 579	323
244 657	82	8 155	14 402	30 252	26 641	-	26 509	165 258	823 572	324
43 340	-	5 545	2 129	7 853	5 604	-	2 500	25 313	111 142	325
1 097	-	-	-	137	137	-	-	961	1 865	326
6 735	-	1 943	583	240	238	-	29	3 941	16 708	327
10 154	-	520	857	586	249	-	-	8 191	25 332	328
3 410	-	8	176	223	223	-	-	3 004	10 134	329
14 057	-	10	1 267	2 336	2 336	-	4 500	5 943	62 454	330
5 276	-	12	601	280	244	-	-	4 384	21 550	331
5 262	-	26	72	623	247	-	-	4 540	20 336	332
17 580	12	104	483	1 990	1 965	-	2 893	12 098	56 334	333
7 061	-	-	27	157	157	-	-	6 877	17 067	334
5 487	-	0	51	1 326	1 325	-	960	3 150	12 258	335
12 352	-	9	204	1 748	373	-	-	10 392	30 000	336
9 028	-	566	249	1 557	1 557	-	3 000	3 656	31 500	337
12 886	-	2 026	658	1 356	1 443	-	-	8 846	41 766	338
1 926	-	-	88	691	688	-	-	1 147	8 477	339
1 852	-	1	140	831	831	-	-	880	7 728	340
6 640	-	496	657	257	257	-	-	5 229	21 930	341
5 938	-	762	907	1 180	1 164	-	-	3 089	17 029	342
4 045	-	6	111	651	590	-	-	3 277	19 672	343
19 494	16	117	723	1 001	999	-	750	16 886	76 469	344
3 674	-	441	49	297	287	-	2 000	886	13 649	345
11 631	-	48	2 771	1 061	991	-	5 250	2 501	23 687	346
6 408	-	12	176	742	205	-	-	5 478	14 047	347
11 248	2	627	688	622	622	-	2 350	6 959	42 849	348
8 963	-	4	104	3 482	3 475	-	-	5 373	36 330	349
3 006	-	1	163	577	577	-	-	2 265	15 137	350
6 302	-	18	89	1 427	922	-	1 478	3 291	18 664	351
8 640	10	97	320	274	274	-	-	7 940	24 392	352
5 298	-	5	26	815	680	-	2 300	2 153	13 715	353
8 062	21	106	699	1 206	1 206	-	-	6 030	37 283	354
7 369	-	12	586	1 152	1 116	-	-	5 619	22 964	355
2 932	-	18	435	274	267	-	1 000	1 204	9 916	356
11 942	21	160	441	1 290	1 133	-	-	10 030	54 196	357
123 964	1 562	10 776	5 566	12 672	10 731	-	-	93 389	667 592	358
27 646	214	39	-	2 323	2 095	-	-	25 070	214 237	359
96 317	1 347	10 737	5 566	10 349	8 636	-	-	68 319	453 354	360
96 317	1 347	10 737	5 566	10 349	8 636	-	-	68 319	453 354	361
1 155	11	115	584	445	383	-	-	-	19 137	362
2 512	1	1 364	-	632	613	-	-	515	10 867	363
964	468	285	110	102	94	-	-	-	10 579	364
10 685	31	3 397	10	1 846	1 483	-	-	5 401	57 909	365
9 785	677	41	2 382	936	936	-	-	5 749	57 052	366
465	26	16	-	423	423	-	-	-	24 503	367
9 772	2	70	865	1 022	1 022	-	-	7 814	24 429	368
7 812	7	95	-	1 319	1 128	-	-	6 391	25 980	369
4 818	6	461	1 269	366	366	-	-	2 716	25 029	370
11 765	12	106	88	309	309	-	-	11 249	33 275	371

und Umlagen, Schuldendiensthilfen.- 4) Ohne bzw. abzüglich Steuerbeteiligungen.

Lfd. Nr.	Gemeinden und Gemeindeverbände	Einwohner am 30.6. des Berichts- jahres	Ausgaben des Verwaltungshaushalts						
			zusammen 4)	Personal- ausgaben	Laufender Sach- aufwand	Zins- ausgaben	Laufende Übertragungen 3) an		Sonstige Ausgaben des Verwal- tungs- haushalts
							öffent- lichen Bereich	andere Bereiche	
		1	2	3	4	5	6	7	8
372	Starnberg, St.	23 550	76 234	18 096	11 792	215	20 531	11 973	13 627
373	Tutzing	9 901	23 298	4 446	4 174	29	6 698	4 350	3 599
374	Weßling	5 474	17 128	4 495	2 888	38	6 303	980	2 424
375	Wörthsee	4 997	11 956	1 895	2 006	36	3 860	2 113	2 046
376	Lkr.Traunstein	178 034	682 157	127 513	129 984	1 688	180 961	106 822	135 190
377	Kreisverwaltung	178 034	201 069	29 935	47 778	657	58 953	41 180	22 566
378	Kreisangehörige Gemeinden	178 034	481 088	97 578	82 206	1 030	122 008	65 642	112 624
	davon mit:								
379	3000 und mehr Einwohnern	156 461	430 841	88 927	72 321	960	105 141	59 715	103 777
380	1000 b.u.3000 Einwohnern	21 573	50 247	8 651	9 885	70	16 867	5 927	8 847
	Einzelergebnisse der Gemeinden								
	mit 3000 und mehr Einwohnern								
381	Altenmarkt a.d.Alz	4 155	9 798	1 573	1 612	-	2 449	1 863	2 301
382	*Bergen (Landkreis Traunstein)	4 910	11 039	2 359	1 856	42	3 471	1 244	2 066
383	Chieming	5 043	12 286	2 326	1 566	33	3 874	970	3 517
384	Fridolfing	4 425	31 501	6 591	4 708	-	6 734	2 057	11 411
385	Grabenstätt	4 456	9 192	1 735	1 531	-	3 566	1 463	897
386	Grassau, M.	6 995	17 129	3 915	2 572	14	4 941	2 906	2 781
387	Inzell	4 858	16 305	3 144	3 909	94	2 698	2 218	4 242
388	Kirchanschörling	3 346	9 633	1 590	1 484	0	3 266	1 757	1 536
389	*Marquartstein	3 250	7 617	771	1 106	21	2 960	869	1 892
390	*Obing	4 375	9 135	836	1 429	19	3 143	1 396	2 312
391	Palling	3 527	6 279	1 168	937	0	2 120	1 098	956
392	Ruhpolding	7 051	21 813	4 056	5 502	123	3 942	3 287	4 902
393	Schnaitsee	3 727	8 042	1 304	1 195	41	1 956	1 676	1 868
394	Seon-Seebruck	4 507	11 307	2 801	2 293	12	3 247	219	2 734
395	Siegsdorf	8 273	27 486	5 109	4 487	9	6 355	3 428	8 098
396	Surberg	3 406	6 578	1 926	968	16	1 929	216	1 523
397	Tacherting	5 718	20 059	2 246	2 233	42	2 770	2 333	10 435
398	Tittmoning, St.	5 868	14 235	4 054	2 831	45	3 431	1 117	2 756
399	Traunreut, St.	20 920	56 243	13 306	6 592	-	10 473	8 384	17 488
400	Traunstein, GKSt.	20 625	64 307	15 898	11 671	361	13 704	11 160	11 514
401	Trostberg, St.	11 283	26 858	6 720	5 425	26	7 460	5 927	1 300
402	Übersee	5 086	9 328	2 420	2 762	46	3 231	869	-
403	Unterwössen	3 605	7 549	1 195	1 448	10	2 211	1 042	1 642
404	*Waging a.See, M.	7 052	17 124	1 882	2 204	6	5 212	2 215	5 606
405	Lkr.Weilheim-Schongau	136 302	521 142	91 215	81 932	1 105	147 167	96 809	102 914
406	Kreisverwaltung	136 302	185 229	26 604	34 499	309	44 738	41 923	37 156
407	Kreisangehörige Gemeinden	136 302	335 913	64 611	47 433	795	102 429	54 886	65 758
	davon mit:								
408	3000 und mehr Einwohnern	93 036	241 026	48 201	32 459	487	67 303	46 197	46 379
409	1000 b.u.3000 Einwohnern	41 375	90 931	15 902	14 207	306	33 494	8 469	18 553
410	unter 1000 Einwohnern	1 891	3 957	509	766	3	1 632	220	827
	Einzelergebnisse der Gemeinden								
	mit 3000 und mehr Einwohnern								
411	*Altenstadt	3 277	6 837	531	1 738	24	2 704	282	1 557
412	Hohenpeißenberg	3 827	8 168	1 519	1 092	52	2 520	1 951	1 033
413	Peißenberg, M.	12 693	24 430	5 003	2 776	30	7 807	6 314	2 500
414	Peiting, M.	11 580	28 452	6 669	5 099	29	7 747	4 223	4 685
415	Penzberg, St.	16 450	67 659	11 253	8 712	-	12 984	9 960	24 749
416	Polling (Landkreis Weilheim-S	3 570	8 586	2 090	1 199	30	2 293	1 367	1 607
417	Schongau, St.	12 367	25 671	7 270	3 675	64	9 534	5 126	2
418	*Seeshaupt	3 284	11 672	1 950	1 828	15	3 041	1 783	3 055
419	Weilheim i.OB, St.	22 734	51 609	9 423	5 229	236	16 555	13 593	6 573
420	Wielenbach	3 254	7 942	2 493	1 109	7	2 118	1 597	618
	Reg.Bez. Niederbayern								
421	Bezirksverwaltung	1 249 483	503 158	31 896	9 036	44	25 021	416 813	20 349
422	Kreisfreie Städte	173 363	595 593	160 889	115 228	5 330	76 648	180 137	57 361
423	Landshut	73 194	269 483	67 044	52 664	1 875	31 298	84 059	32 544
424	Passau	52 556	193 209	49 492	36 514	2 381	22 774	57 230	24 817

1) Ohne Verwaltungsgemeinschaften.- 2) Einschl. haushaltstechnischer Verrechnungen.- 3) Erstattungen, Zuweisungen u. Zuschüsse für lfd. Zwecke, allgem. Zuweisungen

*) Mitglied einer Verwaltungsgemeinschaft.

der Gemeinden 1) und Gemeindeverbände 2)
1 000 EUR -

Ausgaben des Vermögenshaushalts									Brutto-Einnahmen (Verwaltungs- und Vermögens- haushalt zusammen) 4)	Lfd. Nr.
zusammen	Sachinvestitionen		Investitions- zuweis. u. Darlehen an	Tilgungen an		Sonstige Ausgaben des Vermögens- haushalts				
	ins- gesamt	darunter: Bau- maßnahmen		Erwerb von unbewegl. Vermögen	öffent- lichen Bereich		andere Bereiche	öffent- lichen Bereich		
9	10	11	12	13	14	15	16	17	18	
9 376	4 000	2 665	134	68	711	1	1 022	3 574	85 610	372
3 980	3 556	3 231	9	45	123	1	255	0	27 278	373
16 722	3 810	3 118	-	191	59	-	224	12 438	33 850	374
2 356	813	203	59	168	45	-	606	724	14 312	375
234 839	118 951	86 520	16 922	4 070	11 566	30	18 456	81 766	916 996	376
38 126	23 216	16 049	3 349	2 125	2 476	-	7 324	2 985	239 195	377
196 713	95 735	70 471	13 574	1 945	9 090	30	11 131	78 781	677 801	378
176 314	83 903	61 532	12 022	1 821	7 355	25	10 088	73 123	607 155	379
20 399	11 832	8 939	1 552	124	1 735	6	1 043	5 658	70 646	380
3 194	2 857	2 365	26	14	15	-	-	307	12 991	381
5 593	2 791	2 631	10	33	40	1	272	2 456	16 632	382
6 834	1 114	687	295	163	-	-	208	5 349	19 120	383
14 092	6 874	5 049	253	-	308	-	-	6 911	45 593	384
2 682	1 061	458	516	95	22	-	-	1 504	11 874	385
4 167	3 591	2 712	299	138	15	-	420	2	21 296	386
4 936	1 757	1 604	3	55	19	-	582	2 524	21 241	387
5 911	2 242	1 297	680	98	73	-	77	3 421	15 544	388
3 968	3 315	3 224	4	29	-	4	-	620	11 585	389
1 886	1 515	357	1 030	24	5	-	295	47	11 021	390
3 139	2 707	2 325	138	-	100	-	-	332	9 418	391
7 997	5 764	3 359	1 788	-	1 089	-	1 121	23	29 811	392
6 864	1 843	1 369	301	130	760	-	2 291	1 839	14 905	393
5 781	3 302	3 189	35	182	79	-	150	2 068	17 088	394
17 424	10 774	9 193	72	553	25	-	-	6 073	44 910	395
1 888	432	154	18	72	405	-	121	859	8 467	396
11 682	2 096	1 795	179	-	47	-	210	9 328	31 741	397
6 542	3 693	1 818	1 729	-	602	6	403	1 839	20 777	398
29 437	5 523	2 122	2 693	-	171	-	-	23 742	85 680	399
15 027	10 301	8 075	1 243	-	2 209	13	2 022	482	79 335	400
5 720	4 075	3 479	187	-	494	-	257	894	32 578	401
2 036	1 579	311	235	195	-	-	258	5	11 365	402
4 334	1 822	1 603	11	39	23	-	1 373	1 076	11 883	403
5 178	2 875	2 356	277	-	855	-	28	1 421	22 303	404
201 025	135 362	106 827	11 536	1 289	4 186	-	8 830	51 357	722 167	405
48 422	42 969	32 089	1 192	-	2 554	-	1 526	1 373	233 651	406
152 603	92 394	74 738	10 344	1 289	1 632	-	7 304	49 984	488 516	407
94 430	59 466	49 215	6 178	96	1 374	-	4 238	29 256	335 456	408
54 889	32 410	25 108	4 127	1 176	258	-	2 345	18 702	145 820	409
3 283	518	415	38	17	-	-	722	2 026	7 240	410
4 017	2 079	1 541	464	7	44	-	174	1 712	10 854	411
2 534	1 408	373	737	-	86	-	217	823	10 702	412
4 778	4 206	3 269	194	-	263	-	309	-	29 208	413
13 433	8 301	6 656	1 391	-	-	-	527	4 605	41 886	414
40 387	23 062	21 383	809	-	528	-	-	16 797	108 046	415
2 073	1 792	1 255	6	-	46	-	91	144	10 660	416
7 184	5 397	4 072	897	-	56	-	1 711	19	32 855	417
3 076	1 059	751	6	-	3	-	105	1 909	14 748	418
12 717	8 869	8 108	378	51	306	-	1 003	2 489	64 326	419
4 230	3 294	1 807	1 296	38	42	-	100	756	12 172	420
22 249	5 122	4 077	1	398	1 033	-	637	15 060	525 407	421
175 770	74 515	57 834	3 891	121	5 167	7	56 392	39 567	771 363	422
76 243	41 828	33 096	2 671	142	1 603	2	13 670	18 998	345 726	423
38 026	12 774	8 638	372	-	1 526	-	22 557	1 169	231 234	424

und Umlagen, Schuldendiensthilfen.- 4) Ohne bzw. abzüglich Steuerbeteiligungen.

Lfd. Nr.	Gemeinden und Gemeindeverbände	Einnahmen des Verwaltungshaushalts									
		zusammen	Steuern 4) (netto), u. steuer- ähnliche Einnahmen	Ge- bühren, zweck- gebundene Abgaben	Einnahmen aus wirtsch. Tätig- keit	Zins- einnahmen	laufd. Übertragungen 3)			sonstige Einnahmen des Verwal- tungs- haushalts	
							ins- gesamt	darunter von			
								Bund und Land	Gemeinden/ Gv, Zweck- verbänden		
		19	20	21	22	23	24	25	26	27	
372	Starnberg, St.	75 896	43 764	3 442	3 063	10	18 126	10 854	1 169	7 492	
373	Tutzing	23 354	15 404	1 813	880	6	4 534	4 250	129	717	
374	Weßling	17 075	12 598	1 211	464	5	2 689	2 438	72	108	
375	Wörthsee	11 687	7 305	317	391	1	2 289	2 232	41	1 384	
376	Lkr.Traunstein	687 295	268 883	61 999	18 060	269	311 957	164 938	116 154	26 126	
377	Kreisverwaltung	203 568	8	9 741	2 373	12	187 799	75 729	109 075	3 635	
378	Kreisangehörige Gemeinden davon mit:	483 727	268 876	52 258	15 687	257	124 159	89 209	7 080	22 491	
379	3000 und mehr Einwohnern	432 595	243 015	45 533	14 356	257	109 337	77 340	6 739	20 097	
380	1000 b.u.3000 Einwohnern	51 132	25 861	6 724	1 331	0	14 821	11 869	341	2 393	
	Einzelergebnisse der Gemeinden mit 3000 und mehr Einwohnern										
381	Altenmarkt a.d.Alz	10 007	5 585	1 176	160	2	2 786	1 802	344	300	
382	*Bergen (Landkreis Traunstein)	10 976	5 072	1 441	551	0	3 471	2 728	194	441	
383	Chieming	12 414	7 608	1 585	316	0	2 206	1 689	105	699	
384	Fridolfing	30 554	21 166	4 819	565	0	2 893	2 066	191	1 111	
385	Grabenstätt	9 833	6 028	734	265	0	2 598	1 975	175	207	
386	Grassau, M.	17 153	7 934	2 049	1 234	5	5 391	3 913	508	540	
387	Inzell	16 291	6 091	3 371	479	15	4 902	3 280	233	1 432	
388	Kirschanschörling	9 617	7 151	317	178	3	1 808	1 219	134	159	
389	*Marquartstein	7 625	4 006	1 382	134	0	1 786	1 449	14	317	
390	*Obing	9 173	4 780	476	290	0	3 193	2 511	416	435	
391	Palling	6 253	3 660	322	97	0	2 125	1 826	111	49	
392	Ruhpolding	21 875	8 243	5 522	586	0	5 904	4 128	89	1 621	
393	Schnaitsee	7 967	3 794	633	151	1	3 220	2 701	167	168	
394	Seeon-Seebruck	11 346	5 947	2 205	488	0	1 570	1 459	39	1 136	
395	Siegsdorf	27 494	17 111	2 373	962	21	4 562	2 631	184	2 463	
396	Surberg	6 641	3 335	536	157	2	2 485	2 255	90	126	
397	Tacherting	20 030	14 388	1 165	269	-	3 976	3 041	293	231	
398	Tittmoning, St.	14 290	10 056	424	321	0	3 395	2 158	165	94	
399	Traunreut, St.	56 227	33 457	1 997	1 089	90	17 065	12 600	397	2 529	
400	Traunstein, GKSt.	64 634	33 228	6 857	4 304	106	15 679	8 956	1 175	4 460	
401	Trostberg, St.	26 729	13 343	2 955	714	3	8 696	5 068	929	1 019	
402	Übersee	10 797	6 157	1 650	299	7	2 592	2 436	108	92	
403	Unterwössen	7 623	3 850	741	136	-	2 858	2 333	160	38	
404	*Waging a.See, M.	17 045	11 025	802	611	1	4 175	3 117	517	431	
405	Lkr.Weilheim-Schongau	525 239	215 518	27 677	15 424	76	247 025	128 896	100 511	19 519	
406	Kreisverwaltung	184 303	-	9 157	1 404	35	163 387	64 119	94 912	10 320	
407	Kreisangehörige Gemeinden davon mit:	340 936	215 518	18 520	14 020	41	83 637	64 777	5 599	9 200	
408	3000 und mehr Einwohnern	246 258	160 869	11 271	9 735	27	58 613	42 698	4 460	5 744	
409	1000 b.u.3000 Einwohnern	90 804	52 486	6 930	4 151	14	23 870	21 122	1 100	3 352	
410	unter 1000 Einwohnern	3 874	2 162	319	135	0	1 154	957	39	104	
	Einzelergebnisse der Gemeinden mit 3000 und mehr Einwohnern										
411	*Altenstadt	6 809	4 298	658	215	1	1 411	1 147	34	226	
412	Hohenpeißenberg	8 131	4 089	925	180	0	2 701	2 089	8	235	
413	Peißenberg, M.	24 412	13 157	454	699	0	9 984	7 657	333	120	
414	Peiting, M.	28 502	16 819	2 632	901	0	6 675	4 426	103	1 475	
415	Penzberg, St.	67 696	52 897	1 659	2 738	10	9 818	7 214	508	574	
416	Polling (Landkreis Weilheim-S	8 730	4 042	645	189	-	2 557	2 142	260	1 297	
417	Schongau, St.	30 869	21 564	1 246	2 074	4	5 587	2 297	597	393	
418	*Seeshaupt	11 613	6 311	655	656	3	3 072	1 306	1 226	917	
419	Weilheim i.OB, St.	51 552	34 154	1 792	1 934	9	13 371	12 494	410	292	
420	Wielenbach	7 942	3 538	606	148	-	3 437	1 924	982	214	
Reg.Bez. Niederbayern											
421	Bezirksverwaltung	486 222	-	1 743	3 092	29	478 665	95 233	329 880	2 694	
422	Kreisfreie Städte	617 879	277 022	38 344	15 929	1 483	258 121	202 854	13 989	26 980	
423	Landshut	268 875	112 422	17 262	7 039	73	116 122	86 981	6 117	15 956	
424	Passau	193 267	76 150	15 327	4 338	1 316	87 818	69 911	2 081	8 318	

1) Ohne Verwaltungsgemeinschaften.- 2) Einschl. haushaltstechnischer Verrechnungen.- 3) Erstattungen, Zuweisungen u. Zuschüsse für lfd. Zwecke, allgem. Zuweisungen
*) Mitglied einer Verwaltungsgemeinschaft.

der Gemeinden 1) und Gemeindeverbände 2)
1 000 EUR -

Einnahmen des Vermögenshaushalts									Brutto-Einnahmen (Verwaltungs- und Vermögens- haushalt zusammen) 4)	Lfd. Nr.
zusammen	Darlehens- rück- flüsse	Ver- äußerung von Vermögen	Beiträge und ähnliche Entgelte	Zuweisungen u. Zuschüsse für Investitionen		Schuldenaufnahmen		sonstige Einnahmen des Vermögens- haushalts		
				ins- gesamt	dar.: von Bund und Land	öffent- licher Bereich	Kredit- marktmittel Inn. Darl.			
28	29	30	31	32	33	34	35	36	37	
13 331	50	4 578	31	1 807	983	-	-	6 864	89 227	372
4 031	28	14	74	573	342	-	-	3 343	27 384	373
16 711	23	21	152	272	259	-	-	16 243	33 786	374
2 510	6	175	-	297	295	-	-	2 034	14 197	375
218 647	682	17 018	5 918	42 525	39 668	-	11 480	141 024	905 942	376
35 168	146	1 499	-	9 297	9 186	-	-	24 226	238 736	377
183 479	536	15 520	5 918	33 228	30 482	-	11 480	116 798	667 206	378
163 462	438	11 875	4 832	29 095	26 431	-	11 005	106 218	596 057	379
20 017	98	3 645	1 086	4 133	4 050	-	475	10 579	71 149	380
2 658	-	27	71	402	370	-	-	2 159	12 665	381
2 127	1	25	69	229	229	-	-	1 803	13 102	382
6 674	-	0	123	257	257	-	-	6 294	19 088	383
13 928	83	193	73	2 099	1 611	-	-	11 479	44 482	384
2 462	-	-	4	179	179	-	-	2 278	12 295	385
5 932	-	395	454	209	209	-	-	4 875	23 085	386
4 766	4	728	312	595	577	-	-	3 128	21 057	387
5 997	-	229	102	543	527	-	-	5 123	15 614	388
3 911	-	24	6	2 167	2 164	-	-	1 714	11 536	389
2 886	-	33	88	872	847	-	-	1 894	12 060	390
3 136	-	346	75	1 729	1 726	-	-	986	9 389	391
7 342	-	1 447	224	2 013	1 766	-	100	3 557	29 217	392
6 857	3	1 896	380	968	922	-	1 035	2 576	14 824	393
5 784	-	698	61	957	957	-	-	4 068	17 130	394
13 899	273	289	510	2 810	2 597	-	2 700	7 316	41 392	395
1 885	-	17	-	453	453	-	-	1 415	8 526	396
11 811	-	74	462	1 020	1 003	-	-	10 256	31 841	397
5 086	-	94	41	544	544	-	1 675	2 732	19 375	398
19 332	62	1 370	279	2 341	2 082	-	-	15 280	75 560	399
15 668	12	2 670	1 179	3 992	3 033	-	-	7 815	80 302	400
6 129	1	458	180	1 365	1 365	-	1 577	2 548	32 858	401
4 032	-	279	31	722	712	-	3 000	-	14 830	402
4 266	-	437	42	1 247	1 229	-	918	1 622	11 889	403
6 893	-	147	66	1 379	1 074	-	-	5 301	23 939	404
207 627	611	26 442	5 835	27 863	26 757	-	27 248	119 628	732 866	405
61 440	539	185	-	12 653	12 019	-	17 400	30 663	245 743	406
146 187	72	26 257	5 835	15 210	14 738	-	9 848	88 965	487 123	407
87 944	52	16 802	2 494	9 137	8 973	-	3 327	56 132	334 202	408
55 456	19	9 250	2 668	5 775	5 473	-	6 521	31 224	146 260	409
2 786	-	205	673	299	292	-	-	1 609	6 661	410
3 984	2	27	66	186	180	-	-	3 703	10 793	411
2 977	1	1 219	74	480	388	-	-	1 203	11 108	412
3 863	1	184	- 72	463	463	-	-	3 287	28 275	413
13 727	-	7 606	1 106	1 350	1 350	-	-	3 665	42 229	414
38 080	20	1 475	-	2 078	2 048	-	-	34 507	105 776	415
1 903	-	970	354	191	191	-	-	389	10 634	416
3 486	4	1 058	62	1 282	1 276	-	1 077	2	34 354	417
2 801	1	98	66	275	274	-	-	2 361	14 414	418
12 759	23	3 203	423	2 566	2 537	-	-	6 544	64 312	419
4 365	-	964	416	266	266	-	2 250	470	12 308	420
18 834	111	9	-	391	389	-	-	18 323	505 056	421
156 429	173	21 636	2 575	23 402	22 762	-	57 279	51 366	774 308	422
66 717	148	8 294	1 458	11 605	11 225	-	14 627	30 584	335 591	423
58 418	9	7 369	904	6 798	6 599	-	22 557	20 781	251 685	424

und Umlagen, Schuldendiensthilfen.- 4) Ohne bzw. abzüglich Steuerbeteiligungen.

Lfd. Nr.	Gemeinden und Gemeindeverbände	Einwohner am 30.6. des Berichts- jahres	Ausgaben des Verwaltungshaushalts						Sonstige Ausgaben des Verwal- tungs- haushalts
			zusammen 4)	Personal- ausgaben	Laufender Sach- aufwand	Zins- ausgaben	Laufende Übertragungen 3) an		
							öffent- lichen Bereich	andere Bereiche	
		1	2	3	4	5	6	7	8
425	Straubing	47 613	132 902	44 354	26 049	1 074	22 576	38 848	-
426	Landkreise und ihre Gemeinden	1 076 120	3 678 373	737 187	584 452	11 962	1 084 426	547 029	713 317
427	Kreisverwaltungen	1 076 120	1 124 185	217 084	176 030	2 712	349 152	261 681	117 526
428	Kreisangehörige Gemeinden	1 076 120	2 554 188	520 103	408 422	9 249	735 274	285 349	595 790
429	Reg.Bez. Niederbayern zusammen	1 249 483	4 777 124	929 972	708 716	17 335	1 186 095	1 143 980	791 026
430	Lkr.Deggendorf	119 744	399 147	81 380	52 663	1 414	112 980	70 643	80 068
431	Kreisverwaltung	119 744	126 318	25 705	13 533	728	35 183	32 650	18 519
432	Kreisangehörige Gemeinden	119 744	272 829	55 674	39 129	686	77 796	37 993	61 549
	davon mit:								
433	3000 und mehr Einwohnern	93 869	218 999	48 547	29 463	610	60 125	30 655	49 598
434	1000 b.u.3000 Einwohnern	24 954	51 798	6 973	9 390	76	16 987	7 027	11 346
435	unter 1000 Einwohnern	921	2 032	155	276	0	685	311	605
	Einzelergebnisse der Gemeinden mit 3000 und mehr Einwohnern								
436	Bernried	4 755	9 009	2 758	1 503	-	2 355	490	1 903
437	Deggendorf, GKSt.	33 893	84 316	23 153	11 112	421	20 534	13 283	15 812
438	Hengersberg, M.	7 819	25 978	2 134	1 194	2	7 601	2 646	12 401
439	Künzing	3 169	6 065	1 344	1 173	35	1 944	639	928
440	Metten, M.	4 224	7 944	1 430	1 492	1	2 666	1 032	1 323
441	Offenberg	3 377	6 414	2 173	1 045	-	2 169	349	678
442	Osterhofen, St.	11 861	25 569	3 848	3 500	37	7 171	5 654	5 359
443	Plattling, St.	12 958	29 871	7 024	3 778	-	8 460	3 948	6 661
444	*Schöllnach, M.	4 857	9 757	1 239	1 434	45	3 502	1 612	1 925
445	Stephansposching	3 153	6 500	2 009	1 301	7	1 766	229	1 189
446	Winzer, M.	3 803	7 575	1 435	1 932	61	1 957	773	1 417
447	Lkr.Freyung-Grafenau	78 336	268 976	52 062	46 015	1 546	76 293	40 869	52 192
448	Kreisverwaltung	78 336	86 515	17 287	14 585	359	22 776	18 375	13 134
449	Kreisangehörige Gemeinden	78 336	182 461	34 775	31 430	1 187	53 517	22 494	39 058
	davon mit:								
450	3000 und mehr Einwohnern	49 080	121 917	23 057	20 930	739	32 474	16 897	27 820
451	1000 b.u.3000 Einwohnern	26 825	55 827	11 012	9 582	378	19 122	5 138	10 595
452	unter 1000 Einwohnern	2 431	4 717	706	918	70	1 922	458	644
	Einzelergebnisse der Gemeinden mit 3000 und mehr Einwohnern								
453	Freyung, St.	7 169	23 634	3 702	4 577	284	4 860	3 221	6 989
454	Grafenau, St.	8 121	25 359	5 864	3 767	96	6 089	3 581	5 962
455	Hohenau	3 325	6 362	1 297	1 050	43	2 470	5	1 498
456	Jandelsbrunn	3 294	8 605	1 545	1 129	48	2 425	1 648	1 810
457	Neureichenau	4 405	10 327	1 650	2 176	0	2 237	1 291	2 973
458	Röhrnbach, M.	4 325	10 382	2 277	1 401	23	2 894	1 842	1 945
459	*Schönberg, M.	3 800	9 186	1 317	1 748	56	3 419	1 096	1 550
460	Spiegelau	3 854	8 557	1 589	2 134	18	2 292	1 213	1 311
461	Waldkirchen, St.	10 787	19 505	3 816	2 948	170	5 788	3 000	3 783
462	Lkr.Kelheim	123 716	387 262	78 692	66 698	474	118 919	62 703	59 777
463	Kreisverwaltung	123 716	132 241	23 531	26 738	163	41 324	32 151	8 333
464	Kreisangehörige Gemeinden	123 716	255 021	55 160	39 960	311	77 595	30 552	51 444
	davon mit:								
465	3000 und mehr Einwohnern	102 276	213 906	46 635	34 373	270	61 611	28 526	42 491
466	1000 b.u.3000 Einwohnern	20 514	39 773	8 260	5 435	40	15 240	1 963	8 834
467	unter 1000 Einwohnern	926	1 343	266	151	-	744	63	119
	Einzelergebnisse der Gemeinden mit 3000 und mehr Einwohnern								
468	Abensberg, St.	14 242	26 535	6 839	3 795	44	8 373	3 846	3 638
469	Bad Abbach, M.	12 528	25 755	6 028	4 204	170	6 042	4 085	5 225
470	*Ihrlerstein	4 284	6 705	660	535	-	2 907	844	1 760
471	Kelheim, St.	16 702	38 026	8 079	5 282	8	9 012	6 132	9 513
472	*Langquaid, M.	5 847	10 470	3 008	3 311	11	4 087	54	-

1) Ohne Verwaltungsgemeinschaften.- 2) Einschl. haushaltstechnischer Verrechnungen.- 3) Erstattungen, Zuweisungen u. Zuschüsse für lfd. Zwecke, allgem. Zuweisungen

*) Mitglied einer Verwaltungsgemeinschaft.

der Gemeinden 1) und Gemeindeverbände 2)
1 000 EUR -

Ausgaben des Vermögenshaushalts									Brutto-Einnahmen (Verwaltungs- und Vermögens- haushalt zusammen) 4)	Lfd. Nr.
zusammen	Sachinvestitionen		Investitions- zuweis. u. Darlehen an		Tilgungen an		Sonstige Ausgaben des Vermögens- haushalts			
	ins- gesamt	darunter:								
		Bau- maßnahmen	Erwerb von unbewegl. Vermögen	öffent- lichen Bereich	andere Bereiche	öffent- lichen Bereich	andere Bereiche			
9	10	11	12	13	14	15	16	17	18	
61 501	19 913	16 100	848	- 21	2 039	5	20 165	19 400	194 403	425
1 737 268	1 007 616	769 879	143 812	14 832	62 931	77	110 840	540 971	5 415 641	426
207 872	138 394	105 848	6 648	4 472	22 620	0	21 937	20 449	1 332 057	427
1 529 396	869 222	664 031	137 163	10 361	40 311	77	88 903	520 523	4 083 584	428
1 935 288	1 087 254	831 790	147 703	15 352	69 131	84	167 869	595 598	6 712 411	429
184 567	108 274	78 672	14 680	3 836	2 794	3	12 113	57 548	583 714	430
25 593	20 441	13 059	373	727	205	-	2 489	1 732	151 912	431
158 974	87 833	65 613	14 307	3 110	2 589	3	9 624	55 816	431 803	432
111 607	64 999	47 460	11 406	2 339	2 236	3	8 106	33 925	330 606	433
44 006	21 102	16 517	2 898	713	345	-	1 423	20 423	95 804	434
3 361	1 732	1 635	3	57	9	-	95	1 467	5 393	435
11 368	4 844	4 517	143	14	10	-	-	6 499	20 376	436
33 810	19 374	12 783	4 307	301	1 257	-	5 978	6 899	118 126	437
13 938	3 711	3 265	88	1 041	246	-	256	8 684	39 916	438
3 052	2 341	2 243	1	13	28	-	121	549	9 117	439
5 065	2 408	1 574	714	472	53	-	104	2 028	13 010	440
4 434	2 291	2 039	41	397	8	-	-	1 738	10 848	441
6 385	4 499	1 817	1 181	33	260	-	429	1 164	31 954	442
14 227	14 078	9 495	4 167	67	13	-	-	69	44 098	443
10 387	7 142	6 083	565	-	22	-	490	2 733	20 144	444
4 310	875	590	43	-	28	-	207	3 201	10 810	445
4 630	3 434	3 055	155	-	311	3	522	360	12 206	446
140 453	90 516	80 162	3 785	900	4 938	2	16 220	27 877	409 429	447
25 283	15 342	13 716	1	399	1 696	-	6 751	1 095	111 798	448
115 171	75 174	66 447	3 783	502	3 242	2	9 469	26 781	297 631	449
73 113	45 522	41 093	1 920	432	2 978	2	6 827	17 351	195 030	450
38 468	26 379	22 347	1 821	19	262	-	2 385	9 423	94 295	451
3 589	3 272	3 006	42	51	2	-	257	7	8 306	452
18 550	16 621	15 200	1 075	-	335	-	1 127	468	42 184	453
9 705	2 410	1 804	149	276	111	-	860	6 047	35 064	454
6 112	3 668	3 497	15	-	-	-	1 669	775	12 475	455
7 798	4 689	4 584	9	-	1 927	-	236	947	16 403	456
8 616	4 829	4 252	242	-	26	-	67	3 694	18 943	457
3 481	2 681	2 254	128	-	38	-	277	485	13 863	458
2 971	2 458	2 196	46	-	38	-	451	25	12 157	459
5 146	4 201	3 861	179	156	128	-	656	6	13 703	460
10 733	3 965	3 446	78	-	375	2	1 485	4 905	30 238	461
142 193	91 029	61 185	19 645	2 070	5 272	-	8 718	35 104	529 455	462
15 823	9 996	8 413	158	115	1 579	-	1 911	2 222	148 064	463
126 370	81 033	52 772	19 487	1 955	3 692	-	6 807	32 882	381 391	464
83 118	55 516	36 986	11 507	1 843	2 520	-	6 622	16 616	297 023	465
41 608	25 333	15 617	7 980	113	1 171	-	185	14 807	81 381	466
1 644	184	169	-	-	1	-	-	1 459	2 986	467
8 339	6 344	5 280	421	435	83	-	1 330	147	34 873	468
12 830	9 104	6 925	864	565	601	-	2 460	100	38 585	469
4 312	4 130	2 447	1 431	32	150	-	-	-	11 017	470
13 942	10 060	4 626	4 128	207	406	-	742	2 528	51 969	471
5 859	4 560	1 662	2 484	-	821	-	478	-	16 329	472

und Umlagen, Schuldendiensthilfen.- 4) Ohne bzw. abzüglich Steuerbeteiligungen.

Lfd. Nr.	Gemeinden und Gemeindeverbände	Einnahmen des Verwaltungshaushalts								
		zusammen	Steuern 4) (netto), u. steuer- ähnliche Einnahmen	Ge- bühren, zweck- gebundene Abgaben	Einnahmen aus wirtsch. Tätig- keit	Zins- einnahmen	laufd. Übertragungen 3)			sonstige Einnahmen des Verwal- tungs- haushalts
							ins- gesamt	darunter von		
								Bund und Land	Gemeinden/ Gv, Zweck- verbänden	
		19	20	21	22	23	24	25	26	27
425	Straubing	155 737	88 450	5 754	4 552	95	54 180	45 962	5 791	2 705
426	Landkreise und ihre Gemeinden	3 728 958	1 477 340	250 057	88 349	3 147	1 782 750	980 552	677 247	127 314
427	Kreisverwaltungen	1 159 484	132	27 185	10 149	255	1 104 720	434 145	646 602	17 044
428	Kreisangehörige Gemeinden	2 569 474	1 477 209	222 872	78 200	2 893	678 030	546 407	30 646	110 270
429	Reg.Bez. Niederbayern zusammen	4 833 059	1 754 363	290 144	107 370	4 660	2 519 535	1 278 639	1 021 116	156 988
430	Lkr.Deggendorf	398 678	157 744	21 677	8 484	35	198 198	106 928	73 033	12 540
431	Kreisverwaltung	125 779	-	129	327	-	124 197	49 143	71 777	1 126
432	Kreisangehörige Gemeinden	272 900	157 744	21 548	8 157	35	74 002	57 785	1 257	11 414
	davon mit:									
433	3000 und mehr Einwohnern	219 221	129 733	15 463	6 636	15	57 758	42 910	977	9 616
434	1000 b.u.3000 Einwohnern	51 699	26 762	5 877	1 477	20	15 791	14 551	251	1 772
435	unter 1000 Einwohnern	1 979	1 249	208	44	0	452	324	28	26
	Einzelergebnisse der Gemeinden									
	mit 3000 und mehr Einwohnern									
436	Bernried	8 934	3 714	1 125	141	1	3 658	3 249	52	294
437	Deggendorf, GKSt.	84 344	44 962	6 659	3 229	13	24 347	17 336	471	5 133
438	Hengersberg, M.	26 018	21 123	1 424	260	0	2 626	2 068	122	586
439	Künzing	6 041	2 968	698	144	0	1 943	1 882	49	288
440	Metten, M.	7 812	4 384	875	224	-	2 123	1 857	48	205
441	Offenberg	6 434	3 861	704	123	0	1 614	1 361	10	132
442	Osterhofen, St.	25 710	14 786	430	633	-	8 243	5 318	98	1 619
443	Plattling, St.	29 961	20 645	866	1 203	1	6 413	3 858	74	834
444	*Schöllnach, M.	9 787	5 552	949	262	0	2 867	2 250	-	158
445	Stephansposching	6 627	4 297	684	152	0	1 436	1 314	41	57
446	Winzer, M.	7 553	3 442	1 049	265	0	2 488	2 417	13	309
447	Lkr.Freyung-Grafenau	266 526	93 076	19 330	6 235	270	137 671	79 551	47 965	9 944
448	Kreisverwaltung	84 607	48	305	618	219	82 367	36 278	45 197	1 050
449	Kreisangehörige Gemeinden	181 919	93 028	19 025	5 618	51	55 304	43 273	2 768	8 893
	davon mit:									
450	3000 und mehr Einwohnern	122 214	66 151	11 983	3 608	43	34 617	24 370	1 989	5 813
451	1000 b.u.3000 Einwohnern	55 040	25 169	6 348	1 903	8	18 781	17 143	746	2 830
452	unter 1000 Einwohnern	4 665	1 708	694	107	0	1 905	1 760	33	250
	Einzelergebnisse der Gemeinden									
	mit 3000 und mehr Einwohnern									
453	Freyung, St.	23 587	13 227	3 221	838	39	4 519	2 002	485	1 742
454	Grafenau, St.	25 376	14 037	2 794	584	0	6 994	3 059	870	966
455	Hohenau	6 279	2 712	685	91	-	2 371	2 351	7	421
456	Jandelsbrunn	8 460	5 461	543	145	-	2 113	1 319	11	198
457	Neureichenau	10 313	5 299	625	191	-	3 409	2 993	205	788
458	Röhrnbach, M.	10 185	6 039	1 061	251	0	2 382	1 380	9	451
459	*Schönberg, M.	9 738	5 245	1 112	372	-	2 471	1 802	201	539
460	Spiegelau	8 769	3 138	1 198	453	0	3 411	2 841	106	569
461	Waldkirchen, St.	19 508	10 993	744	682	3	6 946	6 623	96	139
462	Lkr.Kelheim	387 816	160 460	22 116	9 761	68	186 144	106 120	71 298	9 268
463	Kreisverwaltung	131 499	84	6 387	2 857	9	119 711	48 665	68 428	2 451
464	Kreisangehörige Gemeinden	256 317	160 376	15 729	6 903	59	66 433	57 455	2 870	6 817
	davon mit:									
465	3000 und mehr Einwohnern	214 386	134 092	13 049	6 026	20	55 062	47 425	2 109	6 136
466	1000 b.u.3000 Einwohnern	40 572	25 522	2 569	837	39	10 992	9 682	761	614
467	unter 1000 Einwohnern	1 359	762	111	40	-	379	348	-	67
	Einzelergebnisse der Gemeinden									
	mit 3000 und mehr Einwohnern									
468	Abensberg, St.	26 618	17 393	647	620	0	7 619	6 895	111	338
469	Bad Abbach, M.	25 474	14 162	1 702	540	0	7 807	7 457	163	1 262
470	*Ihrlerstein	6 705	4 215	36	235	2	2 164	2 085	39	54
471	Kelheim, St.	37 963	24 496	1 028	1 551	5	10 148	8 062	353	734
472	*Langquaid, M.	10 700	6 474	951	275	0	2 768	2 374	362	232

1) Ohne Verwaltungsgemeinschaften.- 2) Einschl. haushaltstechnischer Verrechnungen.- 3) Erstattungen, Zuweisungen u. Zuschüsse für lfd. Zwecke, allgem. Zuweisungen
*) Mitglied einer Verwaltungsgemeinschaft.

der Gemeinden 1) und Gemeindeverbände 2)
1 000 EUR -

Einnahmen des Vermögenshaushalts									Brutto-Einnahmen (Verwaltungs- und Vermögens- haushalt zusammen) 4)	Lfd. Nr.
zusammen	Darlehens- rück- flüsse	Ver- äußerung von Vermögen	Beiträge und ähnliche Entgelte	Zuweisungen u. Zuschüsse für Investitionen		Schuldenaufnahmen		sonstige Einnahmen des Vermögens- haushalts		
				ins- gesamt	dar.: von Bund und Land	öffent- licher Bereich	Kredit- marktmittel Inn. Darl.			
28	29	30	31	32	33	34	35	36	37	
31 295	16	5 973	213	4 998	4 938	-	20 095	-	187 032	425
1 694 347	6 489	126 040	88 651	307 048	294 138	-	135 330	1 030 788	5 423 305	426
205 882	400	2 205	44	53 133	50 754	-	28 042	122 058	1 365 366	427
1 488 465	6 089	123 835	88 608	253 915	243 384	-	107 288	908 731	4 057 939	428
1 869 610	6 772	147 685	91 226	330 841	317 289	-	192 609	1 100 477	6 702 669	429
195 284	218	7 546	10 904	34 574	32 713	-	26 558	115 482	593 962	430
42 322	39	154	-	8 914	8 507	-	15 081	18 134	168 101	431
152 962	179	7 392	10 904	25 661	24 206	-	11 477	97 348	425 861	432
103 894	30	4 750	7 064	15 316	14 699	-	8 682	68 052	323 114	433
46 743	140	2 596	3 785	9 806	8 968	-	2 704	27 711	98 442	434
2 325	9	46	55	539	539	-	91	1 585	4 304	435
11 343	-	8	535	938	938	-	2 000	7 862	20 277	436
29 427	19	326	428	3 538	3 322	-	5 007	20 110	113 771	437
14 044	-	18	89	1 808	1 515	-	-	12 128	40 062	438
3 058	-	9	65	1 236	1 233	-	400	1 348	9 099	439
4 833	-	750	201	803	803	-	-	3 079	12 645	440
4 434	1	582	397	1 167	1 152	-	-	2 289	10 869	441
8 106	2	1 993	822	1 377	1 317	-	-	3 913	33 816	442
9 521	9	994	556	1 922	1 921	-	-	6 040	39 482	443
10 189	-	-	3 834	356	356	-	-	5 999	19 976	444
4 318	-	28	-	481	472	-	-	3 809	10 945	445
4 620	-	42	138	1 690	1 670	-	1 275	1 474	12 172	446
135 073	299	2 891	3 582	34 818	34 136	-	24 043	69 440	401 599	447
23 913	289	126	-	4 852	4 791	-	5 575	13 072	108 520	448
111 160	10	2 764	3 582	29 967	29 345	-	18 468	56 369	293 079	449
70 321	10	1 886	3 062	15 095	14 621	-	10 014	40 256	192 536	450
37 386	-	862	474	13 744	13 596	-	7 554	14 752	92 426	451
3 453	-	17	47	1 128	1 128	-	900	1 361	8 118	452
16 061	-	344	139	6 120	6 068	-	3 080	6 378	39 649	453
9 652	-	71	194	1 053	1 035	-	-	8 334	35 028	454
6 120	-	9	103	1 295	962	-	2 900	1 813	12 399	455
7 801	-	595	847	2 686	2 635	-	-	3 674	16 262	456
8 623	-	171	61	548	547	-	-	7 842	18 935	457
3 888	-	56	-	242	242	-	1 500	2 091	14 073	458
2 657	-	-	4	564	558	-	-	2 089	12 395	459
4 785	10	109	1 654	976	973	-	1 084	952	13 554	460
10 733	-	531	61	1 610	1 602	-	1 450	7 081	30 241	461
139 504	5	12 060	9 719	21 993	20 594	-	12 530	83 197	527 320	462
16 834	-	52	-	3 490	3 490	-	-	13 293	148 333	463
122 670	5	12 008	9 719	18 503	17 104	-	12 530	69 904	378 987	464
83 408	5	8 474	5 540	14 164	12 794	-	9 230	45 996	297 794	465
37 618	-	3 524	4 170	4 078	4 049	-	3 300	22 546	78 190	466
1 644	-	11	9	261	261	-	-	1 362	3 002	467
6 241	-	73	44	2 833	2 646	-	-	3 291	32 859	468
15 429	-	1 821	785	1 402	997	-	5 520	5 902	40 903	469
4 212	-	16	1 086	164	164	-	-	2 946	10 917	470
13 974	-	915	24	3 915	3 676	-	-	9 120	51 937	471
5 626	-	1 114	1 466	1 537	1 451	-	1 510	-	16 326	472

und Umlagen, Schuldendiensthilfen.- 4) Ohne bzw. abzüglich Steuerbeteiligungen.

Lfd. Nr.	Gemeinden und Gemeindeverbände	Einwohner am 30.6. des Berichts- jahres	Ausgaben des Verwaltungshaushalts						Sonstige Ausgaben des Verwal- tungs- haushalts
			zusammen 4)	Personal- ausgaben	Laufender Sach- aufwand	Zins- ausgaben	Laufende Übertragungen 3) an		
							öffent- lichen Bereich	andere Bereiche	
		1	2	3	4	5	6	7	8
473	Mainburg, St.	15 120	35 322	6 318	4 857	21	9 480	4 501	10 145
474	Neustadt a.d.Donau, St.	14 527	30 245	6 352	5 661	8	9 643	4 215	4 367
475	Riedenburg, St.	6 117	13 503	4 714	2 764	0	2 892	1 014	2 119
476	Rohr i.NB, M.	3 320	6 794	1 548	1 045	8	1 580	1 302	1 311
477	*Saal a.d.Donau	5 463	12 712	1 837	1 786	-	4 628	1 629	2 832
478	*Siegenburg, M.	4 126	7 839	1 253	1 133	-	2 967	906	1 580
479	Lkr.Landshut	161 798	593 261	122 092	84 139	629	176 298	82 617	127 487
480	Kreisverwaltung	161 798	196 617	27 903	30 519	310	54 213	46 783	36 888
481	Kreisangehörige Gemeinden davon mit:	161 798	396 644	94 189	53 619	318	122 086	35 833	90 598
482	3000 und mehr Einwohnern	137 104	348 883	85 753	45 942	226	102 203	33 094	81 664
483	1000 b.u.3000 Einwohnern	22 970	44 876	8 141	7 073	91	18 322	2 733	8 515
484	unter 1000 Einwohnern	1 724	2 885	294	604	1	1 561	6	419
Einzelergebnisse der Gemeinden mit 3000 und mehr Einwohnern									
485	Adlkofen	4 389	8 335	2 517	1 238	11	2 703	461	1 404
486	Altdorf	11 179	26 537	3 961	2 817	7	6 216	5 859	7 678
487	Bodenkirchen	5 391	10 477	2 941	1 691	-	3 397	786	1 663
488	Buch a.Erlbach	4 141	18 937	3 354	1 642	35	2 852	948	10 105
489	Eching (Landkreis Landshut)	4 133	12 292	4 898	1 604	64	3 435	553	1 738
490	Ergolding, M.	12 905	46 315	8 848	6 069	-	11 904	7 586	11 908
491	*Ergoldsbach, M.	8 318	17 464	3 788	1 566	12	6 942	384	4 772
492	Essenbach, M.	12 154	26 725	10 613	6 159	0	9 299	654	-
493	*Furth	3 614	7 204	530	613	7	2 890	1 708	1 456
494	Geisenhausen, M.	7 435	25 718	3 749	2 530	1	7 579	2 550	9 310
495	Hohenhann	4 246	8 453	2 910	1 442	16	2 216	78	1 791
496	Kumhausen	5 560	16 685	3 430	1 652	-	3 857	880	6 865
497	Neufahrn i.NB	4 307	9 480	3 141	1 154	-	2 345	515	2 326
498	Niederaichbach	4 076	8 172	2 828	1 433	21	2 796	134	961
499	Pfeffenhausen, M.	5 121	9 801	1 691	1 401	0	2 950	1 421	2 338
500	Rottenburg/Laaberg, St.	8 467	18 595	5 734	2 376	2	4 781	2 288	3 414
501	Tiefenbach (Landkreis Landshu	4 016	8 881	2 116	1 144	30	3 020	881	1 691
502	*Velden, M.	6 656	14 037	3 787	1 496	6	4 917	538	3 293
503	Vilsbiburg, St.	12 252	32 406	10 233	4 714	-	10 932	2 076	4 451
504	*Wörth a.d.Isar	3 077	7 173	916	729	-	3 123	1 076	1 328
505	Bruckberg (Landkreis Landshut	5 667	15 194	3 770	2 472	14	4 048	1 717	3 172
506	Lkr.Passau	193 487	608 831	120 696	99 001	2 775	174 339	104 614	107 405
507	Kreisverwaltung	193 487	169 289	36 889	26 274	204	59 744	46 177	-
508	Kreisangehörige Gemeinden davon mit:	193 487	439 542	83 807	72 727	2 571	114 595	58 437	107 405
509	3000 und mehr Einwohnern	171 968	396 118	75 474	66 238	2 448	101 769	52 789	97 399
510	1000 b.u.3000 Einwohnern	21 519	43 425	8 333	6 489	123	12 826	5 648	10 006
Einzelergebnisse der Gemeinden mit 3000 und mehr Einwohnern									
511	*Aidenbach, M.	3 063	6 692	488	1 045	173	2 119	818	2 049
512	Aldersbach	4 396	9 187	1 726	1 856	39	3 967	1 036	564
513	Bad Füssing	7 732	31 039	8 199	6 468	261	4 402	4 424	7 286
514	Bühlberg	4 094	6 679	1 534	2 203	5	1 985	952	-
515	Eging a.See, M.	4 295	9 849	1 721	1 499	47	3 277	1 245	2 061
516	Fürstenstein	3 476	7 446	1 485	1 409	108	1 787	1 229	1 427
517	Fürstenzell, M.	8 284	15 731	2 534	2 004	95	5 080	2 570	3 448
518	Bad Griesbach i.R., St.	8 952	22 495	4 333	3 998	561	5 323	4 279	4 001
519	Hauzenberg, St.	11 725	26 868	3 783	6 083	36	6 515	2 789	7 662
520	Hofkirchen, M.	3 759	8 306	1 313	1 505	1	2 204	1 253	2 030
521	Hutthurm, M.	6 229	14 450	2 282	2 260	42	3 977	1 998	3 892
522	Neuburg a.Inn	4 288	11 282	1 485	1 255	13	2 452	1 839	4 238
523	Neuhaus a.Inn	3 413	7 347	1 262	814	43	1 965	871	2 391
524	Obernzell, M.	3 825	10 878	2 315	3 316	39	1 949	1 695	1 564
525	Ortenburg, M.	7 393	15 797	2 590	2 282	59	4 680	2 386	3 799
526	Pocking, St.	16 152	36 728	8 914	3 887	9	8 365	4 378	11 176
527	*Rotthalmünster, M.	5 018	11 130	1 584	1 208	128	5 103	268	2 840
528	Ruderting	3 138	6 760	1 314	1 349	14	1 568	1 504	1 011

1) Ohne Verwaltungsgemeinschaften.- 2) Einschl. haushaltstechnischer Verrechnungen.- 3) Erstattungen, Zuweisungen u. Zuschüsse für lfd. Zwecke, allgem. Zuweisungen

*) Mitglied einer Verwaltungsgemeinschaft.

der Gemeinden 1) und Gemeindeverbände 2)
1 000 EUR -

Ausgaben des Vermögenshaushalts									Brutto-Einnahmen (Verwaltungs- und Vermögens- haushalt zusammen) 4)	Lfd. Nr.
zusammen	Sachinvestitionen		Investitions- zuweis. u. Darlehen an	Tilgungen an		Sonstige Ausgaben des Vermögens- haushalts				
	ins- gesamt	darunter:		öffent- lichen Bereich	andere Bereiche					
		Bau- maßnahmen	Erwerb von unbewegl. Vermögen			öffent- lichen Bereich	andere Bereiche			
9	10	11	12	13	14	15	16	17	18	
12 175	6 236	4 099	1 080	-	132	-	413	5 394	47 497	473
4 801	3 190	2 104	206	600	101	-	910	-	35 046	474
4 586	3 764	3 030	65	3	108	-	53	659	18 089	475
3 958	1 697	992	417	-	3	-	236	2 021	10 752	476
7 071	3 924	3 377	385	2	53	-	-	3 093	19 783	477
5 244	2 507	2 443	24	-	63	-	-	2 674	13 083	478
316 834	171 456	133 466	28 745	1 007	12 935	-	8 513	122 923	910 095	479
39 223	26 437	23 123	1 794	349	2 521	-	2 850	7 067	235 840	480
277 611	145 019	110 342	26 951	658	10 414	-	5 663	115 856	674 255	481
226 765	119 991	90 062	23 216	293	7 508	-	3 956	95 017	575 648	482
47 629	22 221	18 236	3 013	362	2 890	-	1 707	20 449	92 505	483
3 217	2 807	2 045	722	4	16	-	-	390	6 102	484
6 937	6 128	5 739	337	-	27	-	255	527	15 272	485
13 802	6 414	5 575	711	-	836	-	392	6 160	40 340	486
4 921	4 854	3 766	948	-	67	-	-	-	15 398	487
16 292	3 671	2 667	352	74	-	-	228	12 319	35 229	488
13 079	5 326	4 368	670	-	18	-	546	7 189	25 371	489
15 808	7 617	6 159	1 146	-	349	-	-	7 842	62 123	490
6 143	5 127	4 034	898	108	325	-	584	-	23 607	491
14 431	13 791	6 858	6 057	-	39	-	-	600	41 156	492
7 044	5 766	5 234	401	-	66	-	136	1 076	14 249	493
10 692	5 697	4 845	410	23	394	-	6	4 572	36 410	494
6 283	4 036	2 640	1 020	-	77	-	166	2 003	14 735	495
18 535	8 371	5 927	2 213	-	120	-	82	9 961	35 219	496
5 250	2 628	2 185	164	89	- 7	-	-	2 541	14 730	497
8 658	5 653	2 210	3 272	-	-	-	-	3 004	16 830	498
10 769	6 344	5 689	302	-	-	-	32	4 393	20 570	499
12 885	7 944	7 697	92	-	4 917	-	24	-	31 480	500
11 439	2 403	1 225	949	-	-	-	-	9 036	20 320	501
11 408	3 460	3 114	102	-	40	-	334	7 573	25 445	502
14 476	4 194	2 043	1 274	-	114	-	702	9 466	46 881	503
4 858	1 476	1 307	98	-	80	-	-	3 302	12 031	504
13 057	9 090	6 779	1 798	-	45	-	468	3 454	28 251	505
288 976	153 301	124 239	15 265	2 624	8 259	64	22 082	102 647	897 807	506
18 983	10 792	6 598	773	1 150	4 630	0	2 418	- 8	188 272	507
269 993	142 509	117 641	14 493	1 474	3 628	63	19 664	102 654	709 535	508
243 618	126 870	106 314	11 659	1 369	3 094	63	18 484	93 737	639 736	509
26 375	15 639	11 327	2 834	105	534	-	1 179	8 917	69 800	510
3 098	2 683	2 374	254	-	33	-	332	50	9 790	511
12 400	6 463	4 613	1 386	-	144	-	-	5 793	21 587	512
15 771	4 888	4 694	3	-	19	-	1 505	9 358	46 810	513
2 720	2 422	1 909	74	-	42	-	256	-	9 399	514
12 767	4 004	3 727	27	-	776	-	278	7 709	22 616	515
2 749	1 674	1 354	50	-	15	-	646	414	10 195	516
7 286	3 514	1 483	1 829	58	502	5	479	2 727	23 016	517
8 168	3 861	3 486	28	461	16	-	1 141	2 690	30 664	518
14 057	10 474	9 516	242	404	234	58	497	2 390	40 925	519
3 048	2 500	2 125	198	310	175	-	-	64	11 354	520
7 354	3 521	2 975	293	-	-	-	2 817	1 015	21 804	521
3 803	3 710	3 025	587	- 46	124	-	15	-	15 085	522
8 096	2 516	1 970	424	-	43	-	262	5 276	15 443	523
4 688	4 108	3 601	-	-	9	-	538	33	15 566	524
8 344	7 403	6 018	333	-	62	-	791	88	24 141	525
37 309	12 802	10 637	1 397	-	55	-	546	23 906	74 038	526
4 603	1 935	1 503	383	0	8	-	1 210	1 450	15 733	527
2 301	1 213	1 133	14	-	-	-	214	874	9 061	528

und Umlagen, Schuldendiensthilfen.- 4) Ohne bzw. abzüglich Steuerbeteiligungen.

Lfd. Nr.	Gemeinden und Gemeindeverbände	Einnahmen des Verwaltungshaushalts								
		zusammen	Steuern 4) (netto), u. steuer- ähnliche Einnahmen	Ge- bühren, zweck- gebundene Abgaben	Einnahmen aus wirtsch. Tätig- keit	Zins- einnahmen	laufd. Übertragungen 3)			sonstige Einnahmen des Verwal- tungs- haushalts
							ins- gesamt	darunter von		
								Bund und Land	Gemeinden/ Gv, Zweck- verbänden	
		19	20	21	22	23	24	25	26	27
473	Mainburg, St.	35 312	24 696	2 767	895	11	6 813	5 848	365	130
474	Neustadt a.d.Donau, St.	30 672	20 531	2 606	696	0	4 912	4 769	80	1 927
475	Riedenburg, St.	13 566	6 179	1 547	491	0	4 793	3 702	88	555
476	Rohr i.NB, M.	6 830	3 573	556	146	2	2 480	2 113	270	74
477	*Saal a.d.Donau	12 730	7 994	712	277	0	3 114	1 941	173	632
478	*Siegenburg, M.	7 817	4 380	494	301	-	2 445	2 178	106	197
479	Lkr.Landshut	597 166	254 885	43 944	14 330	169	263 261	133 245	111 459	20 577
480	Kreisverwaltung	196 820	-	16 585	3 300	5	169 592	57 399	106 313	7 338
481	Kreisangehörige Gemeinden davon mit:	400 345	254 885	27 359	11 030	164	93 668	75 846	5 146	13 239
482	3000 und mehr Einwohnern	353 083	227 313	24 243	9 286	162	79 929	63 759	4 407	12 150
483	1000 b.u.3000 Einwohnern	44 398	25 901	2 882	1 676	0	12 909	11 270	728	1 030
484	unter 1000 Einwohnern	2 865	1 672	234	68	2	830	817	11	59
	Einzelergebnisse der Gemeinden mit 3000 und mehr Einwohnern									
485	Adlkofen	8 169	4 759	667	132	0	2 518	2 210	39	93
486	Altdorf	27 191	15 201	1 892	546	3	6 746	5 154	269	2 803
487	Bodenkirchen	10 463	6 806	806	283	1	2 164	1 971	108	401
488	Buch a.Erlbach	19 217	14 995	1 224	397	0	2 311	2 055	141	290
489	Eching (Landkreis Landshut)	12 208	7 629	912	521	0	2 989	1 686	757	157
490	Ergolding, M.	46 445	31 719	2 173	965	85	9 796	7 012	416	1 707
491	*Ergolsbach, M.	17 342	9 540	1 306	961	0	4 797	4 379	97	738
492	Essenbach, M.	30 676	20 911	2 264	489	43	6 327	5 351	413	642
493	*Furth	7 053	4 147	248	366	10	2 177	2 094	41	103
494	Geisenhausen, M.	25 667	18 641	1 737	780	8	3 356	2 453	122	1 144
495	Hohenhann	8 471	5 247	658	142	0	2 380	2 360	3	43
496	Kumhausen	16 779	13 613	520	203	0	2 310	1 826	154	133
497	Neufahrn i.NB	9 489	4 610	916	185	2	3 244	2 343	172	531
498	Niederaichbach	8 117	4 270	469	659	3	2 417	2 311	97	299
499	Pfeffenhausen, M.	9 821	5 709	928	145	0	2 740	2 546	69	298
500	Rottenburg/Laab, St.	18 568	10 206	1 783	441	0	5 416	4 095	280	722
501	Tiefenbach (Landkreis Landshu	8 888	5 854	545	181	0	2 068	1 887	46	240
502	*Velden, M.	13 864	6 762	1 151	669	0	4 791	3 944	447	491
503	Vilsbiburg, St.	32 288	20 507	2 968	791	5	7 152	4 607	522	866
504	*Wörth a.d.Isar	7 181	4 904	484	219	0	1 406	1 047	154	168
505	Bruckberg (Landkreis Landshut	15 189	11 282	591	211	0	2 825	2 430	60	279
506	Lkr.Passau	630 229	218 136	53 481	14 883	43	317 569	194 933	99 610	26 117
507	Kreisverwaltung	189 601	-	2 903	252	0	185 903	86 116	96 283	542
508	Kreisangehörige Gemeinden davon mit:	440 629	218 136	50 578	14 631	43	131 666	108 817	3 328	25 574
509	3000 und mehr Einwohnern	396 641	197 391	46 105	13 610	43	115 569	93 934	3 002	23 923
510	1000 b.u.3000 Einwohnern	43 987	20 745	4 472	1 021	0	16 097	14 883	326	1 652
	Einzelergebnisse der Gemeinden mit 3000 und mehr Einwohnern									
511	*Aidenbach, M.	6 691	3 117	799	280	0	1 890	1 813	36	605
512	Aldersbach	8 392	3 911	1 330	651	0	1 526	1 222	225	973
513	Bad Füssing	31 398	7 831	7 811	1 265	1	11 574	7 116	594	2 917
514	Bühlberg	8 042	4 040	876	530	0	2 495	2 472	9	102
515	Eging a.See, M.	9 912	6 144	1 319	440	-	1 402	1 169	27	606
516	Fürstenstein	7 435	2 896	1 153	304	0	2 793	2 512	154	289
517	Fürstentzell, M.	15 434	10 034	424	456	0	4 418	4 170	105	100
518	Bad Griesbach i.R., St.	22 225	8 191	3 239	534	-	9 098	6 309	265	1 163
519	Hauzenberg, St.	26 579	12 515	3 227	603	15	6 255	5 599	261	3 964
520	Hofkirchen, M.	8 246	5 175	744	252	-	1 846	1 586	17	229
521	Hutthurm, M.	14 409	7 830	1 976	713	0	3 357	2 860	80	533
522	Neuburg a.Inn	11 335	6 926	625	131	-	2 795	1 976	1	859
523	Neuhaus a.Inn	7 367	4 504	406	285	0	1 952	1 857	14	220
524	Obernzell, M.	10 898	4 257	3 255	231	0	2 669	1 829	21	486
525	Ortenburg, M.	15 725	9 678	1 765	683	1	2 788	2 409	-	810
526	Pocking, St.	36 543	15 465	2 295	1 369	7	14 293	11 758	174	3 114
527	*Rothalmünster, M.	11 169	5 249	1 548	397	0	3 350	3 160	9	625
528	Ruderting	6 787	3 622	891	134	0	1 725	1 591	92	415

1) Ohne Verwaltungsgemeinschaften.- 2) Einschl. haushaltstechnischer Verrechnungen.- 3) Erstattungen, Zuweisungen u. Zuschüsse für lfd. Zwecke, allgem. Zuweisungen
*) Mitglied einer Verwaltungsgemeinschaft.

der Gemeinden 1) und Gemeindeverbände 2)
1 000 EUR -

Einnahmen des Vermögenshaushalts									Brutto-Einnahmen (Verwaltungs- und Vermögens- haushalt zusammen) 4)	Lfd. Nr.
zusammen	Darlehens- rück- flüsse	Ver- äußerung von Vermögen	Beiträge und ähnliche Entgelte	Zuweisungen u. Zuschüsse für Investitionen		Schuldenaufnahmen		sonstige Einnahmen des Vermögens- haushalts		
				ins- gesamt	dar.: von Bund und Land	öffent- licher Bereich	Kredit- marktmittel Inn. Darl.			
28	29	30	31	32	33	34	35	36	37	
12 119	4	870	488	680	680	-	-	10 077	47 431	473
4 806	-	285	32	1 120	702	-	-	3 368	35 477	474
4 611	-	111	55	623	623	-	2 200	1 622	18 177	475
3 960	-	331	42	427	396	-	-	3 161	10 790	476
7 071	1	2 831	1 365	592	592	-	-	2 282	19 801	477
5 359	-	107	153	871	867	-	-	4 227	13 176	478
308 278	403	34 407	18 209	39 173	38 590	-	16 218	199 868	905 443	479
41 054	-	931	-	5 646	5 598	-	2 850	31 626	237 874	480
267 224	403	33 476	18 209	33 527	32 992	-	13 368	168 241	667 569	481
215 196	381	27 207	13 180	26 107	25 665	-	10 085	138 235	568 279	482
48 826	12	6 181	5 030	6 721	6 629	-	3 283	27 599	93 223	483
3 202	10	87	- 1	698	698	-	-	2 408	6 067	484
6 452	-	3	234	1 730	1 730	-	2 500	1 985	14 621	485
10 541	12	162	155	618	618	-	-	9 594	37 731	486
4 078	48	5	77	1 004	999	-	-	2 945	14 541	487
16 352	-	397	323	1 431	1 425	-	-	14 201	35 569	488
12 365	-	2 706	1 940	559	559	-	-	7 159	24 573	489
15 950	60	3 729	1 117	590	590	-	-	10 453	62 394	490
6 025	-	152	4	1 474	1 474	-	132	4 262	23 367	491
7 979	128	6 168	255	1 428	1 425	-	-	-	38 655	492
7 050	103	1	77	585	585	-	2 000	4 284	14 102	493
10 693	-	441	511	1 402	1 401	-	-	8 339	36 360	494
6 281	-	1 218	574	1 651	1 650	-	-	2 838	14 751	495
17 513	-	3 537	1 266	922	922	-	-	11 788	34 293	496
5 250	2	903	134	262	262	-	-	3 949	14 739	497
8 750	11	243	281	559	559	-	-	7 657	16 868	498
10 831	-	2 506	762	1 685	1 617	-	-	5 877	20 652	499
12 618	-	26	4 802	1 846	1 846	-	2 000	3 944	31 186	500
11 439	-	206	54	949	949	-	-	10 230	20 326	501
11 455	2	583	141	1 607	1 265	-	-	9 122	25 319	502
15 658	16	3 740	404	1 679	1 679	-	-	9 820	47 946	503
4 858	-	262	-	312	295	-	-	4 283	12 039	504
13 057	-	217	70	3 815	3 815	-	3 452	5 502	28 246	505
265 919	89	20 592	9 800	55 342	51 577	-	7 061	173 036	896 148	506
7 704	11	700	-	6 994	6 825	-	-	-	197 305	507
258 214	78	19 892	9 800	48 348	44 752	-	7 061	173 036	698 843	508
232 554	78	17 307	8 900	43 552	40 272	-	6 621	156 097	629 195	509
25 660	-	2 585	900	4 796	4 480	-	440	16 939	69 647	510
3 098	1	136	105	456	456	-	-	2 400	9 789	511
12 401	7	248	207	985	946	-	-	10 954	20 792	512
15 217	7	143	172	705	638	-	-	14 191	46 615	513
566	-	8	228	330	289	-	-	-	8 608	514
12 781	-	1 221	1 008	1 082	1 082	-	-	9 470	22 693	515
2 349	-	280	173	445	438	-	-	1 451	9 784	516
4 280	-	61	-	824	794	-	-	3 395	19 714	517
6 401	-	835	527	1 724	1 684	-	-	3 316	28 626	518
12 003	2	1 240	1 493	3 165	3 267	-	-	6 103	38 582	519
3 423	52	364	348	238	239	-	-	2 422	11 670	520
7 354	-	58	327	915	914	-	2 240	3 815	21 763	521
4 689	-	6	245	865	754	-	-	3 573	16 025	522
8 082	-	691	337	1 153	941	-	-	5 902	15 449	523
4 426	-	70	215	1 583	1 124	-	1 300	1 258	15 324	524
8 093	-	507	228	1 809	1 782	-	1 137	4 412	23 818	525
37 272	7	5 781	501	2 353	2 194	-	-	28 630	73 814	526
4 221	-	62	180	1 629	1 620	-	-	2 350	15 390	527
2 304	-	86	58	276	276	-	-	1 884	9 091	528

und Umlagen, Schuldendiensthilfen.- 4) Ohne bzw. abzüglich Steuerbeteiligungen.

Lfd. Nr.	Gemeinden und Gemeindeverbände	Einwohner am 30.6. des Berichts- jahres	Ausgaben des Verwaltungshaushalts						Sonstige Ausgaben des Verwal- tungs- haushalts
			zusammen 4)	Personal- ausgaben	Laufender Sach- aufwand	Zins- ausgaben	Laufende Übertragungen 3) an		
							öffent- lichen Bereich	andere Bereiche	
		1	2	3	4	5	6	7	8
529	Ruhstorf a.d.Rott, M.	7 116	14 824	2 843	2 416	48	3 892	2 733	2 892
530	Salzweg	6 814	13 472	1 941	2 865	270	3 621	1 698	3 077
531	Thyrnau	4 200	8 878	1 527	1 770	63	2 351	1 093	2 075
532	Tiefenbach (Landkreis Passau)	6 818	14 687	2 282	2 537	0	3 592	1 436	4 840
533	*Tittling, M.	4 227	8 224	845	1 456	3	3 437	987	1 496
534	Untergriesbach, M.	6 056	12 928	2 434	2 086	45	3 660	2 102	2 601
535	Vilshofen, St.	17 103	41 071	10 578	3 929	190	9 229	4 541	12 604
536	Wegscheid, M.	5 494	12 695	2 645	3 187	128	2 935	1 475	2 325
537	Windorf, M.	4 908	10 673	1 514	1 551	29	2 335	1 193	4 051
538	Lkr.Regen	77 163	286 528	55 338	53 341	1 752	75 360	43 447	57 290
539	Kreisverwaltung	77 163	83 623	14 759	14 367	59	23 076	20 665	10 697
540	Kreisangehörige Gemeinden davon mit:	77 163	202 905	40 579	38 974	1 692	52 284	22 782	46 593
541	3000 und mehr Einwohnern	42 516	115 947	22 343	24 527	1 300	28 091	15 470	24 215
542	1000 b.u.3000 Einwohnern	32 679	81 589	16 881	13 269	381	22 851	6 530	21 676
543	unter 1000 Einwohnern	1 968	5 369	1 355	1 178	11	1 342	782	702
	Einzelergebnisse der Gemeinden mit 3000 und mehr Einwohnern								
544	Bischofsmais	3 203	6 228	1 226	1 307	81	1 858	626	1 130
545	Bodenmais, M.	3 555	14 198	2 303	5 276	59	2 432	1 482	2 646
546	Kirchberg i.Wald	4 392	9 136	1 515	2 310	97	2 296	989	1 928
547	Regen, St.	10 807	31 273	5 220	5 380	590	7 561	4 406	8 115
548	Rinchnach	3 044	5 722	1 120	984	33	1 938	539	1 108
549	Viechtach, St.	8 424	26 855	5 673	5 174	362	6 027	3 267	6 352
550	Zwiesel, St.	9 091	22 536	5 286	4 095	79	5 979	4 161	2 935
551	Lkr.Rottal-Inn	121 982	394 661	84 740	75 679	2 469	113 431	57 617	60 724
552	Kreisverwaltung	121 982	113 752	29 322	21 003	565	36 008	26 854	-
553	Kreisangehörige Gemeinden davon mit:	121 982	280 909	55 418	54 676	1 904	77 423	30 762	60 724
554	3000 und mehr Einwohnern	89 345	214 024	43 966	44 594	1 503	56 530	22 666	44 766
555	1000 b.u.3000 Einwohnern	30 850	64 256	11 179	9 707	396	19 365	7 866	15 743
556	unter 1000 Einwohnern	1 787	2 629	273	376	5	1 529	231	216
	Einzelergebnisse der Gemeinden mit 3000 und mehr Einwohnern								
557	Arnstorf, M.	7 259	19 476	3 689	3 157	113	6 444	2 058	4 015
558	*Bad Birnbach, M.	5 833	18 968	2 326	3 807	235	5 974	1 954	4 671
559	Dietersburg	3 126	5 981	1 451	1 068	43	1 599	520	1 299
560	Eggenfelden, St.	13 806	34 369	8 716	5 935	756	7 702	4 469	6 791
561	*Falkenberg	3 848	7 063	1 765	923	3	2 561	164	1 648
562	Gangkofen, M.	6 493	20 185	3 660	6 401	27	3 356	2 304	4 436
563	Hebertsfelden	3 691	6 854	1 005	1 180	-	1 870	886	1 914
564	Kirchdorf a.Inn	5 478	12 599	3 203	1 402	42	3 073	1 747	3 132
565	*Massing, M.	4 115	12 738	1 649	1 379	14	3 555	1 316	4 824
566	Pfarrkirchen, St.	12 969	24 251	6 257	10 367	60	7 206	361	-
567	Simbach a.Inn, St.	10 049	23 667	5 084	5 155	110	5 333	3 680	4 306
568	*Tann, M.	3 977	9 324	1 533	1 147	65	2 763	929	2 888
569	Triftern, M.	5 233	10 402	2 322	1 371	19	3 018	1 679	1 993
570	Wurmannsquick, M.	3 468	8 147	1 305	1 302	16	2 076	600	2 848
571	Lkr.Straubing-Bogen	102 083	331 502	75 468	46 781	420	107 593	45 337	55 902
572	Kreisverwaltung	102 083	106 887	24 219	13 700	61	33 409	21 658	13 840
573	Kreisangehörige Gemeinden davon mit:	102 083	224 615	51 250	33 082	359	74 184	23 679	42 062
574	3000 und mehr Einwohnern	58 962	124 912	30 714	18 952	187	37 047	16 499	21 513
575	1000 b.u.3000 Einwohnern	41 946	97 359	20 167	13 664	169	36 183	6 762	20 414
576	unter 1000 Einwohnern	1 175	2 344	369	466	3	954	418	135
	Einzelergebnisse der Gemeinden mit 3000 und mehr Einwohnern								
577	*Aiterhofen	3 440	8 981	1 821	846	-	3 712	649	1 953
578	Bogen, St.	10 149	24 553	4 590	3 191	59	5 863	6 464	4 386
579	Geiselhöring, St.	6 894	13 916	4 000	2 402	41	3 607	2 298	1 569
580	*Hunderdorf	3 258	6 354	483	664	9	2 630	683	1 883
581	Kirchroth	3 835	7 343	1 915	1 291	8	2 004	797	1 328

1) Ohne Verwaltungsgemeinschaften.- 2) Einschl. haushaltstechnischer Verrechnungen.- 3) Erstattungen, Zuweisungen u. Zuschüsse für lfd. Zwecke, allgem. Zuweisungen

*) Mitglied einer Verwaltungsgemeinschaft.

der Gemeinden 1) und Gemeindeverbände 2)
1 000 EUR -

Ausgaben des Vermögenshaushalts									Brutto-Einnahmen (Verwaltungs- und Vermögens- haushalt zusammen) 4)	Lfd. Nr.
zusammen	Sachinvestitionen		Investitions- zuweis. u. Darlehen an		Tilgungen an		Sonstige Ausgaben des Vermögens- haushalts			
	ins- gesamt	darunter: Bau- maßnahmen	Erwerb von unbewegl. Vermögen	öffent- lichen Bereich	andere Bereiche	öffent- lichen Bereich		andere Bereiche		
9	10	11	12	13	14	15	16	17	18	
5 360	4 388	2 852	1 327	- 7	31	-	578	371	20 185	529
6 730	5 717	5 280	30	-	63	-	706	244	20 202	530
4 444	3 184	2 940	40	-	22	-	214	1 024	13 322	531
9 082	3 532	2 849	181	184	68	-	15	5 283	23 768	532
4 364	3 166	3 077	4	-	33	-	41	1 123	12 588	533
6 848	5 060	4 666	142	-	94	-	968	725	19 776	534
31 139	9 152	6 607	2 004	3	522	-	2 065	19 398	72 210	535
8 152	6 238	5 238	388	-	-	-	787	1 126	20 846	536
8 938	6 740	6 660	22	3	5	-	1 584	606	19 610	537
111 418	68 591	55 816	5 245	1 029	9 250	1	11 822	20 725	397 946	538
19 910	10 467	7 547	266	563	4 922	-	923	3 035	103 533	539
91 508	58 124	48 269	4 979	466	4 328	1	10 899	17 690	294 413	540
39 135	28 598	23 481	2 023	-	184	1	5 545	4 808	155 082	541
50 780	28 625	24 186	2 908	450	3 782	-	5 152	12 772	132 369	542
1 592	901	602	48	16	363	-	202	110	6 962	543
3 744	3 295	2 814	204	-	1	-	449	-	9 972	544
3 589	3 310	2 147	644	-	2	1	202	73	17 787	545
5 561	5 187	4 540	352	-	40	-	272	62	14 696	546
12 109	9 571	7 803	602	-	14	-	2 504	20	43 382	547
3 568	784	662	3	-	5	-	171	2 608	9 290	548
6 365	3 110	2 689	137	-	17	-	1 622	1 617	33 220	549
4 199	3 342	2 828	81	-	105	-	325	428	26 735	550
183 052	106 690	81 492	13 622	196	6 284	6	18 035	51 839	577 713	551
16 262	12 495	8 925	551	120	1 525	-	2 122	-	130 015	552
166 790	94 195	72 567	13 071	76	4 760	6	15 913	51 839	447 698	553
111 973	61 439	45 328	10 204	25	3 455	6	12 110	34 937	325 997	554
51 218	31 110	25 722	2 783	50	1 198	-	3 539	15 321	115 474	555
3 598	1 646	1 518	83	0	107	-	264	1 581	6 227	556
9 816	3 768	2 045	1 264	-	22	-	434	5 592	29 292	557
11 288	7 567	5 706	1 401	-	40	-	3 152	529	30 256	558
4 257	3 700	3 188	375	1	32	-	414	110	10 238	559
12 869	6 893	6 238	58	-	1 701	6	4 261	7	47 239	560
5 617	3 183	2 804	120	2	69	-	140	2 224	12 680	561
4 403	3 663	2 856	81	-	2	-	452	285	24 588	562
11 662	2 630	1 943	356	1	-	-	-	9 030	18 516	563
5 030	2 016	827	872	2	14	-	157	2 840	17 629	564
9 543	5 319	4 401	842	14	14	-	122	4 075	22 281	565
8 781	6 343	4 706	1 246	-	1 111	-	205	1 123	33 032	566
10 975	5 169	2 253	1 989	-	330	-	1 734	3 742	34 642	567
8 028	5 440	4 260	825	1	21	-	407	2 160	17 352	568
4 612	3 142	2 020	392	2	59	-	154	1 255	15 014	569
5 093	2 608	2 081	385	1	40	-	478	1 966	13 240	570
176 779	103 625	77 819	16 263	2 170	3 822	-	8 822	58 341	508 281	571
12 920	6 696	4 979	304	1 026	2 000	-	719	2 479	119 807	572
163 859	96 929	72 841	15 959	1 143	1 821	-	8 103	55 862	388 474	573
88 256	53 571	39 687	9 163	382	909	-	6 221	27 172	213 168	574
73 403	41 654	32 017	6 238	727	897	-	1 857	28 269	170 762	575
2 199	1 704	1 137	558	35	15	-	25	421	4 544	576
3 556	2 558	2 061	276	70	53	-	-	876	12 537	577
8 395	5 851	3 261	1 516	-	0	-	2 106	438	32 948	578
9 758	5 363	4 122	537	-	90	-	782	3 523	23 674	579
6 434	4 961	3 538	1 382	-	-	-	86	1 387	12 788	580
11 050	5 447	4 455	740	-	531	-	-	5 073	18 393	581

und Umlagen, Schuldendiensthilfen.- 4) Ohne bzw. abzüglich Steuerbeteiligungen.

Lfd. Nr.	Gemeinden und Gemeindeverbände	Einnahmen des Verwaltungshaushalts								sonstige Einnahmen des Verwal- tungs- haushalts
		zusammen	Steuern 4) (netto), u. steuer- ähnliche Einnahmen	Ge- bühren, zweck- gebundene Abgaben	Einnahmen aus wirtsch. Tätig- keit	Zins- einnahmen	laufd. Übertragungen 3)			
							ins- gesamt	darunter von		
								Bund und Land	Gemeinden/ Gv, Zweck- verbänden	
		19	20	21	22	23	24	25	26	27
529	Ruhstorf a.d.Rott, M.	14 981	7 395	949	845	-	5 394	4 042	391	397
530	Salzweg	13 671	7 393	1 817	274	0	3 266	3 236	9	921
531	Thyrnau	8 882	5 836	1 194	180	0	1 396	1 363	11	275
532	Tiefenbach (Landkreis Passau)	14 686	8 299	1 571	339	4	3 356	3 255	51	1 117
533	*Tittling, M.	8 243	4 273	1 145	414	-	2 247	2 195	52	164
534	Untergriesbach, M.	13 029	6 391	1 416	442	0	4 179	3 313	90	600
535	Vilshofen, St.	41 124	24 146	1 826	1 430	14	12 900	9 040	306	808
536	Wegscheid, M.	12 768	6 568	1 298	287	-	3 292	2 848	4	1 323
537	Windorf, M.	10 672	5 704	1 203	140	0	3 314	3 232	4	310
538	Lkr.Reggen	288 151	102 242	27 365	6 015	56	139 418	78 048	51 782	13 055
539	Kreisverwaltung	85 009	-	231	465	21	83 330	34 757	47 142	963
540	Kreisangehörige Gemeinden davon mit:	203 142	102 242	27 135	5 551	35	56 088	43 291	4 640	12 092
541	3000 und mehr Einwohnern	115 712	58 729	16 759	3 548	12	28 464	21 442	1 614	8 200
542	1000 b.u.3000 Einwohnern	82 065	41 579	9 488	1 876	23	25 510	20 482	2 773	3 588
543	unter 1000 Einwohnern	5 365	1 934	887	126	-	2 114	1 367	253	304
	Einzelergebnisse der Gemeinden mit 3000 und mehr Einwohnern									
544	Bischofsmais	6 240	3 879	735	91	-	1 281	1 228	3	254
545	Bodenmais, M.	14 041	4 961	4 206	297	9	2 236	1 810	78	2 331
546	Kirchberg i.Wald	9 171	5 051	977	127	-	2 651	2 441	99	364
547	Regen, St.	31 194	19 001	3 300	886	0	6 221	4 582	206	1 786
548	Rinchnach	5 716	2 475	622	253	0	2 112	2 044	33	255
549	Viechtach, St.	26 958	11 801	4 054	1 306	3	7 533	4 838	833	2 262
550	Zwiesel, St.	22 391	11 561	2 865	588	-	6 429	4 499	362	948
551	Lkr.Rottal-Inn	413 591	151 631	29 878	8 757	65	208 510	123 231	70 892	14 750
552	Kreisverwaltung	129 321	-	48	847	-	126 779	56 675	67 242	1 647
553	Kreisangehörige Gemeinden davon mit:	284 271	151 631	29 830	7 911	65	81 731	66 556	3 650	13 103
554	3000 und mehr Einwohnern	216 889	114 027	23 800	6 215	49	61 670	48 092	3 155	11 129
555	1000 b.u.3000 Einwohnern	64 417	35 894	5 818	1 652	16	19 095	17 498	495	1 942
556	unter 1000 Einwohnern	2 965	1 711	212	43	0	967	966	-	32
	Einzelergebnisse der Gemeinden mit 3000 und mehr Einwohnern									
557	Arnstorf, M.	19 485	11 208	1 748	375	0	4 437	2 167	735	1 717
558	*Bad Birnbach, M.	18 925	7 004	3 469	1 342	0	5 188	2 514	208	1 922
559	Dietersburg	5 984	3 313	349	115	0	2 203	2 171	5	4
560	Eggenfelden, St.	34 941	19 859	3 252	1 132	6	8 959	6 286	456	1 733
561	*Falkenberg	7 105	3 908	380	213	7	2 582	2 247	300	15
562	Gangkofen, M.	20 284	7 499	6 383	134	-	4 751	4 205	-	1 517
563	Hebertsfelden	6 880	3 842	717	123	7	2 165	2 054	-	26
564	Kirchdorf a.Inn	12 821	6 520	1 159	196	10	4 387	2 776	235	549
565	*Massing, M.	12 682	9 018	992	389	0	1 825	1 695	10	458
566	Pfarrkirchen, St.	26 587	15 487	580	1 071	16	9 003	7 940	105	431
567	Simbach a.Inn, St.	23 661	12 188	2 741	417	1	6 865	5 638	527	1 451
568	*Tann, M.	9 281	4 748	843	271	0	3 021	2 751	88	398
569	Triftern, M.	10 378	5 108	172	277	2	4 633	4 120	404	186
570	Wurmannsquick, M.	7 875	4 325	1 015	161	0	1 650	1 527	82	723
571	Lkr.Straubing-Bogen	333 775	126 986	18 743	7 429	83	173 224	94 567	65 735	7 309
572	Kreisverwaltung	106 799	-	528	902	4	104 741	41 204	60 932	625
573	Kreisangehörige Gemeinden davon mit:	226 976	126 986	18 216	6 527	79	68 483	53 363	4 802	6 684
574	3000 und mehr Einwohnern	126 934	69 851	9 596	3 314	44	40 503	29 509	3 440	3 627
575	1000 b.u.3000 Einwohnern	97 804	56 295	8 412	3 185	36	26 906	23 011	1 360	2 970
576	unter 1000 Einwohnern	2 238	840	208	28	0	1 075	842	2	87
	Einzelergebnisse der Gemeinden mit 3000 und mehr Einwohnern									
577	*Aiterhofen	8 914	5 594	727	203	0	2 099	1 079	489	292
578	Bogen, St.	24 438	12 810	1 737	767	35	8 263	5 441	308	826
579	Geiselhöring, St.	14 305	7 037	900	281	2	5 784	3 748	93	301
580	*Hunderdorf	6 398	3 357	582	427	-	1 850	1 778	35	183
581	Kirchroth	7 350	4 138	446	138	6	2 604	2 108	103	18

1) Ohne Verwaltungsgemeinschaften.- 2) Einschl. haushaltstechnischer Verrechnungen.- 3) Erstattungen, Zuweisungen u. Zuschüsse für lfd. Zwecke, allgem. Zuweisungen
*) Mitglied einer Verwaltungsgemeinschaft.

der Gemeinden 1) und Gemeindeverbände 2)
1 000 EUR -

Einnahmen des Vermögenshaushalts									Brutto-Einnahmen (Verwaltungs- und Vermögens- haushalt zusammen) 4)	Lfd. Nr.
zusammen	Darlehens- rück- flüsse	Ver- äußerung von Vermögen	Beiträge und ähnliche Entgelte	Zuweisungen u. Zuschüsse für Investitionen		Schuldenaufnahmen		sonstige Einnahmen des Vermögens- haushalts		
				ins- gesamt	dar.: von Bund und Land	öffent- licher Bereich	Kredit- marktmittel Inn. Darl.			
28	29	30	31	32	33	34	35	36	37	
5 354	-	62	124	2 572	1 431	-	-	2 596	20 335	529
6 207	-	271	61	3 091	3 081	-	564	2 220	19 879	530
4 588	-	25	169	1 804	1 804	-	-	2 591	13 470	531
9 083	-	615	190	1 460	1 455	-	-	6 819	23 769	532
4 366	-	43	24	1 605	1 074	-	-	2 693	12 609	533
7 385	0	239	684	2 978	2 807	-	-	3 484	20 414	534
31 699	2	2 665	67	4 521	4 230	-	-	24 444	72 823	535
5 482	-	624	21	1 512	1 479	-	1 380	1 945	18 250	536
9 427	-	966	1 207	3 473	3 473	-	-	3 781	20 099	537
109 432	51	4 358	5 670	31 668	30 462	-	5 010	62 674	397 583	538
15 575	24	8	-	4 851	4 795	-	-	10 691	100 584	539
93 857	27	4 350	5 670	26 817	25 667	-	5 010	51 983	296 999	540
41 777	22	1 868	1 929	14 344	13 614	-	-	23 614	157 488	541
50 348	5	2 412	3 718	11 328	10 907	-	5 010	27 876	132 413	542
1 733	-	70	23	1 146	1 145	-	-	493	7 097	543
3 764	-	31	59	1 751	1 724	-	-	1 924	10 005	544
3 508	15	96	37	1 932	1 927	-	-	1 428	17 548	545
5 601	-	596	487	1 047	1 036	-	-	3 472	14 772	546
12 147	-	147	669	3 796	3 368	-	-	7 535	43 342	547
3 579	-	17	33	1 503	1 503	-	-	2 026	9 296	548
7 028	7	472	644	1 357	1 278	-	-	4 548	33 987	549
6 149	-	508	0	2 958	2 778	-	-	2 682	28 540	550
174 801	527	14 564	10 842	31 935	31 422	-	19 753	97 180	588 392	551
4 881	6	77	44	4 754	4 753	-	-	-	134 202	552
169 920	520	14 487	10 799	27 181	26 669	-	19 753	97 180	454 191	553
114 966	221	11 845	6 978	16 206	16 047	-	13 204	66 512	331 855	554
51 493	299	2 096	3 496	10 022	9 668	-	6 549	29 030	115 910	555
3 461	-	546	324	954	954	-	-	1 638	6 426	556
9 688	-	896	482	609	599	-	-	7 701	29 173	557
9 920	-	175	157	555	534	-	4 164	4 870	28 846	558
4 257	-	1	30	479	472	-	2 000	1 748	10 241	559
15 913	4	3 331	1 487	981	959	-	4 689	5 420	50 853	560
5 606	-	1 657	759	1 540	1 530	-	-	1 649	12 711	561
7 483	-	145	218	1 206	1 206	-	-	5 915	27 767	562
11 700	-	153	77	1 378	1 378	-	-	10 092	18 579	563
5 085	-	508	558	1 401	1 401	-	-	2 618	17 906	564
10 235	-	982	538	1 935	1 933	-	-	6 780	22 917	565
5 074	217	1 468	537	1 727	1 724	-	-	1 126	31 661	566
10 982	-	1 582	1 000	2 496	2 490	-	-	5 904	34 644	567
8 037	-	415	603	368	368	-	2 350	4 301	17 318	568
4 669	-	297	246	564	485	-	-	3 562	15 047	569
6 317	-	236	287	967	967	-	-	4 827	14 192	570
168 387	3 996	12 619	11 741	27 575	26 424	-	13 922	98 534	502 163	571
18 317	27	82	-	4 104	3 972	-	700	13 405	125 116	572
150 071	3 969	12 538	11 741	23 471	22 452	-	13 222	85 130	377 047	573
82 420	97	7 709	6 718	13 100	12 698	-	6 631	48 165	209 354	574
65 582	3 873	4 630	4 934	9 537	8 947	-	6 590	36 019	163 386	575
2 069	-	199	89	835	807	-	-	946	4 307	576
3 552	-	-	229	636	616	-	-	2 688	12 467	577
8 911	86	1 030	138	1 792	1 792	-	-	5 865	33 349	578
6 806	-	1 540	338	2 040	1 992	-	1 542	1 346	21 112	579
5 477	-	35	507	613	613	-	-	4 323	11 876	580
11 051	10	372	370	1 155	1 125	-	-	9 144	18 401	581

und Umlagen, Schuldendiensthilfen.- 4) Ohne bzw. abzüglich Steuerbeteiligungen.

Lfd. Nr.	Gemeinden und Gemeindeverbände	Einwohner am 30.6. des Berichts- jahres	Ausgaben des Verwaltungshaushalts						
			zusammen 4)	Personal- ausgaben	Laufender Sach- aufwand	Zins- ausgaben	Laufende Übertragungen 3) an		Sonstige Ausgaben des Verwal- tungs- haushalts
							öffent- lichen Bereich	andere Bereiche	
		1	2	3	4	5	6	7	8
582	Laberweinting	3 407	6 013	1 062	1 135	-	1 777	602	1 438
583	Leiblfing	4 148	7 167	3 045	1 672	38	2 411	2	-
584	Mallersdorf-Pfaffenberg, M.	6 950	13 750	3 458	1 831	0	3 911	916	3 634
585	Oberschneiding	3 246	7 609	2 841	1 425	5	1 695	885	756
586	Parkstetten	3 280	6 028	2 086	914	6	2 103	186	734
587	Steinach	3 222	6 260	1 187	781	-	1 927	1 021	1 345
588	*Straßkirchen	3 340	8 646	1 853	1 189	5	3 551	728	1 321
589	Wiesenfelden	3 793	8 292	2 374	1 611	17	1 856	1 267	1 167
590	Lkr.Dingolfing-Landau	97 811	408 206	66 720	60 136	483	129 213	39 184	112 471
591	Kreisverwaltung	97 811	108 943	17 468	15 310	263	43 419	16 368	16 115
592	Kreisangehörige Gemeinden davon mit:	97 811	299 262	49 251	44 826	221	85 794	22 816	96 356
593	3000 und mehr Einwohnern	93 016	290 084	47 997	43 702	214	82 209	22 061	93 901
594	1000 b.u.3000 Einwohnern	4 795	9 179	1 254	1 124	7	3 585	755	2 455
	Einzelergebnisse der Gemeinden mit 3000 und mehr Einwohnern								
595	Dingolfing, St.	20 110	134 828	12 921	18 167	-	39 854	7 273	56 613
596	Eichendorf, M.	6 585	13 529	2 845	3 505	10	3 543	1 645	1 980
597	Frontenhausen, M.	4 678	10 476	2 421	1 139	1	3 103	683	3 129
598	Landau a.d.Isar, St.	13 909	34 223	7 141	5 071	97	7 620	3 958	10 336
599	Loiching	3 692	7 190	1 949	1 183	11	2 501	28	1 519
600	*Mamming	3 322	7 537	404	824	30	3 098	1 440	1 742
601	Marklkofen	3 771	8 732	3 128	1 248	18	3 012	324	1 003
602	Mengkofen	6 068	11 498	2 489	1 729	12	3 063	719	3 485
603	Moosthenning	4 958	11 221	2 614	1 632	-	3 144	632	3 199
604	Pilsting, M.	6 798	15 080	2 602	2 366	31	3 170	2 972	3 940
605	Reisbach, M.	7 856	14 063	5 203	2 381	-	3 946	74	2 458
606	Simbach, M.	4 100	7 922	1 480	1 467	4	2 027	1 127	1 818
607	Wallersdorf, M.	7 169	13 783	2 800	2 990	-	4 129	1 186	2 678
	Reg.Bez. Oberpfalz								
608	Bezirksverwaltung	1 113 901	462 993	23 588	5 597	11	17 528	409 740	6 530
609	Kreisfreie Städte	237 267	1 043 842	328 102	162 079	2 392	108 032	272 600	170 637
610	Amberg	42 116	140 828	40 957	24 776	184	22 753	32 328	19 830
611	Regensburg	152 691	755 724	249 473	112 013	1 164	68 190	192 164	132 720
612	Weiden i.d.OPf.	42 460	147 290	37 673	25 290	1 044	17 089	48 108	18 086
613	Landkreise und ihre Gemeinden	876 634	3 005 094	552 587	490 821	10 112	834 548	492 200	624 826
614	Kreisverwaltungen	876 634	901 577	164 617	143 095	1 164	289 395	215 777	87 530
615	Kreisangehörige Gemeinden	876 634	2 103 517	387 970	347 726	8 949	545 153	276 424	537 296
616	Reg.Bez. Oberpfalz zusammen	1 113 901	4 511 929	904 277	658 496	12 515	960 108	1 174 541	801 992
617	Lkr.Amberg-Sulzbach	103 104	349 603	71 463	55 065	2 237	92 808	61 974	66 056
618	Kreisverwaltung	103 104	113 523	21 643	14 797	34	33 507	27 520	16 021
619	Kreisangehörige Gemeinden davon mit:	103 104	236 080	49 819	40 268	2 203	59 300	34 454	50 035
620	3000 und mehr Einwohnern	70 265	167 414	36 116	28 207	1 713	37 545	25 945	37 887
621	1000 b.u.3000 Einwohnern	31 973	66 756	13 513	11 676	480	21 038	8 115	11 935
622	unter 1000 Einwohnern	866	1 910	190	386	10	717	394	214
	Einzelergebnisse der Gemeinden mit 3000 und mehr Einwohnern								
623	Auerbach i.d.OPf., St.	8 816	20 997	5 233	3 847	514	4 107	3 779	3 519
624	Freudenberg	4 126	8 894	1 709	1 628	104	2 030	1 078	2 346
625	*Hahnbach, M.	4 971	11 044	999	1 724	66	3 606	2 292	2 357
626	Hirschau, St.	5 584	18 996	5 025	3 754	141	2 844	1 986	5 247
627	Kümmersbruck	9 862	20 932	3 562	3 307	32	4 726	3 925	5 380
628	Poppenricht	3 373	6 562	1 545	928	76	1 742	1 309	961
629	Schnaittenbach, St.	4 169	9 202	2 647	1 776	182	2 020	1 007	1 570

1) Ohne Verwaltungsgemeinschaften.- 2) Einschl. haushaltstechnischer Verrechnungen.- 3) Erstattungen, Zuweisungen u. Zuschüsse für lfd. Zwecke, allgem. Zuweisungen

*) Mitglied einer Verwaltungsgemeinschaft.

der Gemeinden 1) und Gemeindeverbände 2)
1 000 EUR -

Ausgaben des Vermögenshaushalts									Brutto-Einnahmen (Verwaltungs- und Vermögens- haushalt zusammen) 4)	Lfd. Nr.
zusammen	Sachinvestitionen		Investitions- zuweis. u. Darlehen an		Tilgungen an		Sonstige Ausgaben des Vermögens- haushalts			
	ins- gesamt	darunter:								
		Bau- maßnahmen	Erwerb von unbewegl. Vermögen	öffent- lichen Bereich	andere Bereiche	öffent- lichen Bereich	andere Bereiche			
9	10	11	12	13	14	15	16	17	18	
7 995	2 972	2 236	416	-	58	-	-	4 965	14 008	582
4 506	3 699	2 901	384	-	37	-	761	9	11 673	583
10 536	6 962	5 475	1 075	-	25	-	-	3 550	24 286	584
6 382	5 067	3 448	1 368	2	55	-	1 238	20	13 990	585
4 044	863	754	30	194	-	-	111	2 876	10 072	586
3 814	2 398	1 009	1 113	70	-	-	-	1 346	10 074	587
6 755	3 483	2 818	199	47	2	-	218	3 006	15 401	588
5 032	3 949	3 607	127	-	58	-	920	105	13 324	589
192 995	114 135	77 028	26 563	1 000	9 376	0	4 516	63 967	601 201	590
33 874	25 728	19 487	2 429	24	3 542	-	1 755	2 825	142 817	591
159 121	88 407	57 541	24 134	976	5 834	0	2 761	61 142	458 384	592
151 490	85 069	55 997	22 470	935	5 827	0	2 639	57 019	441 574	593
7 631	3 338	1 544	1 664	41	7	-	122	4 123	16 810	594
54 681	18 050	10 572	5 086	865	2 004	-	-	33 762	189 509	595
7 285	7 150	6 296	569	-	69	-	66	-	20 814	596
9 977	5 369	5 200	8	-	14	-	100	4 494	20 454	597
17 938	6 644	3 004	3 282	-	1 548	-	840	8 906	52 161	598
7 609	7 583	4 002	3 461	-	26	-	-	-	14 800	599
5 098	3 418	2 479	930	69	-	-	424	1 187	12 635	600
2 634	2 251	430	1 435	-	6	-	377	-	11 367	601
5 482	4 528	3 043	316	-	23	-	-	931	16 980	602
5 137	1 965	1 163	609	-	32	-	-	3 140	16 358	603
14 377	9 750	7 060	2 371	-	1 239	-	522	2 866	29 457	604
5 186	4 323	3 285	689	-	3	-	-	860	19 248	605
5 434	5 062	4 886	2	1	5	0	310	56	13 356	606
10 652	8 977	4 575	3 714	-	858	-	-	817	24 435	607
7 092	2 493	1 702	-	1 136	1 313	-	214	1 935	470 085	608
270 785	132 981	98 567	16 215	1 943	10 292	21	13 303	112 245	1 314 627	609
29 279	21 923	17 758	1 578	1 589	2 356	-	2 923	487	170 107	610
209 144	99 355	74 652	14 163	353	3 857	21	4 990	100 567	964 867	611
32 363	11 702	6 156	474	-	4 079	-	5 390	11 191	179 653	612
1 496 200	864 258	678 397	104 474	11 621	41 900	90	98 220	480 112	4 501 294	613
171 956	134 461	117 149	1 477	4 000	10 971	3	12 467	10 055	1 073 533	614
1 324 244	729 797	561 248	102 997	7 622	30 929	87	85 753	470 057	3 427 761	615
1 774 078	999 731	778 666	120 689	14 701	53 505	111	111 737	594 292	6 286 006	616
159 226	106 269	80 313	16 034	1 197	11 924	28	17 785	22 022	508 829	617
25 535	15 632	13 831	2	584	7 021	3	1 206	1 089	139 058	618
133 691	90 637	66 482	16 032	613	4 903	25	16 579	20 933	369 771	619
77 298	50 962	39 075	6 414	216	3 539	23	12 067	10 492	244 712	620
54 481	37 845	26 174	9 106	397	1 352	3	4 447	10 438	121 237	621
1 911	1 830	1 233	512	-	12	-	66	4	3 822	622
8 684	4 444	2 817	556	-	1 368	0	1 772	1 099	29 681	623
10 036	5 491	5 215	148	20	36	-	1 274	3 215	18 930	624
6 396	4 809	4 516	86	-	65	-	1 324	197	17 439	625
6 667	2 625	1 884	28	-	9	-	767	3 265	25 663	626
7 073	5 371	3 900	527	196	124	-	499	884	28 005	627
1 590	659	479	40	-	38	0	324	570	8 153	628
4 564	3 433	3 028	173	-	82	-	817	232	13 767	629

und Umlagen, Schuldendiensthilfen.- 4) Ohne bzw. abzüglich Steuerbeteiligungen.

Lfd. Nr.	Gemeinden und Gemeindeverbände	Einnahmen des Verwaltungshaushalts								
		zusammen	Steuern 4) (netto), u. steuer- ähnliche Einnahmen	Ge- bühren, zweck- gebundene Abgaben	Einnahmen aus wirtsch. Tätig- keit	Zins- einnahmen	laufd. Übertragungen 3)			sonstige Einnahmen des Verwal- tungs- haushalts
							ins- gesamt	darunter von		
								Bund und Land	Gemeinden/ Gv, Zweck- verbänden	
		19	20	21	22	23	24	25	26	27
582	Laberweinting	5 991	3 945	364	54	0	1 569	1 504	27	59
583	Leiblfing	9 166	6 219	659	175	-	2 080	1 677	385	33
584	Mallersdorf-Pfaffenberg, M.	13 676	7 615	885	347	0	3 984	3 347	107	845
585	Oberschneiding	7 665	3 218	927	167	0	3 126	1 930	846	227
586	Parkstetten	6 037	3 327	485	202	-	1 873	1 831	-	150
587	Steinach	6 242	3 681	490	109	-	1 736	1 662	24	227
588	*Straßkirchen	8 509	5 677	651	308	0	1 629	788	178	244
589	Wiesenfelden	8 242	3 233	742	138	0	3 906	2 615	845	222
590	Lkr.Dingolfing-Landau	413 025	212 181	13 522	12 454	2 358	158 755	63 930	85 472	13 755
591	Kreisverwaltung	110 050	-	69	582	- 3	108 100	23 908	83 287	1 302
592	Kreisangehörige Gemeinden davon mit:	302 975	212 181	13 453	11 872	2 361	50 654	40 022	2 185	12 453
593	3000 und mehr Einwohnern	293 765	206 235	13 103	11 547	2 359	48 204	37 593	2 183	12 317
594	1000 b.u.3000 Einwohnern	9 210	5 946	351	325	2	2 450	2 430	2	136
	Einzelergebnisse der Gemeinden mit 3000 und mehr Einwohnern									
595	Dingolfing, St.	134 746	105 175	4 217	7 187	2 317	10 473	6 268	1 134	5 376
596	Eichendorf, M.	13 886	7 745	1 320	290	0	3 167	2 994	-	1 363
597	Frontenhausen, M.	10 465	4 959	557	718	-	3 246	2 621	138	986
598	Landau a.d.Isar, St.	35 133	24 118	958	1 016	1	7 210	4 385	158	1 830
599	Loiching	7 210	4 750	543	483	0	1 275	1 245	2	158
600	*Mamming	7 551	6 056	24	191	0	1 274	1 260	11	6
601	Marklkofen	10 614	7 154	205	179	0	2 062	1 286	470	1 014
602	Mengkofen	11 453	7 240	662	207	0	3 092	2 963	84	252
603	Moosthenning	11 254	7 566	619	260	0	2 723	2 096	18	86
604	Pilsting, M.	15 501	9 014	1 292	306	-	4 398	3 691	5	491
605	Reisbach, M.	14 135	8 648	361	283	-	4 694	4 396	132	148
606	Simbach, M.	8 017	4 715	754	124	0	2 222	2 131	31	201
607	Wallersdorf, M.	13 802	9 096	1 589	303	40	2 368	2 257	-	405
Reg.Bez. Oberpfalz										
608	Bezirksverwaltung	465 039	-	125	830	2	463 550	121 871	283 454	531
609	Kreisfreie Städte	1 038 865	476 811	79 376	47 858	525	384 314	251 227	35 527	49 980
610	Amberg	141 880	59 549	15 319	5 776	48	51 525	44 260	2 781	9 663
611	Regensburg	750 024	354 636	54 799	38 162	393	264 093	159 744	24 178	37 940
612	Weiden i.d.OPf.	146 961	62 625	9 259	3 919	85	68 696	47 223	8 568	2 376
613	Landkreise und ihre Gemeinden	3 028 318	1 197 500	218 211	71 625	1 554	1 429 903	818 056	492 734	109 526
614	Kreisverwaltungen	907 822	48	44 581	8 040	587	846 172	343 348	470 292	8 395
615	Kreisangehörige Gemeinden	2 120 497	1 197 451	173 630	63 585	967	583 731	474 708	22 442	101 131
616	Reg.Bez. Oberpfalz zusammen	4 532 223	1 674 311	297 713	120 314	2 081	2 277 767	1 191 154	811 715	160 037
617	Lkr.Amberg-Sulzbach	350 675	115 214	31 221	7 601	166	177 783	105 343	55 016	18 690
618	Kreisverwaltung	113 511	11	6 453	1 953	61	101 374	41 928	53 552	3 659
619	Kreisangehörige Gemeinden davon mit:	237 164	115 203	24 768	5 648	106	76 409	63 415	1 464	15 031
620	3000 und mehr Einwohnern	168 342	81 141	17 462	3 629	100	53 582	42 318	1 179	12 429
621	1000 b.u.3000 Einwohnern	66 901	33 008	7 219	1 897	5	22 302	20 658	283	2 470
622	unter 1000 Einwohnern	1 921	1 054	87	123	0	526	439	2	132
	Einzelergebnisse der Gemeinden mit 3000 und mehr Einwohnern									
623	Auerbach i.d.OPf., St.	21 027	9 336	2 507	748	0	7 449	5 216	99	986
624	Freudenberg	8 806	4 686	1 165	159	0	2 453	2 344	-	344
625	*Hahnbach, M.	11 265	6 218	891	242	1	3 260	2 661	81	652
626	Hirschau, St.	19 386	11 367	2 940	206	1	3 693	2 384	494	1 179
627	Kümmersbruck	20 797	10 472	1 622	375	-	7 165	7 056	48	1 163
628	Poppenricht	6 546	3 036	735	80	0	2 422	2 290	22	273
629	Schnaittenbach, St.	9 213	4 232	1 104	310	0	2 889	2 307	24	678

1) Ohne Verwaltungsgemeinschaften.- 2) Einschl. haushaltstechnischer Verrechnungen.- 3) Erstattungen, Zuweisungen u. Zuschüsse für lfd. Zwecke, allgem. Zuweisungen
*) Mitglied einer Verwaltungsgemeinschaft.

der Gemeinden 1) und Gemeindeverbände 2)
1 000 EUR -

Einnahmen des Vermögenshaushalts									Brutto-Einnahmen (Verwaltungs- und Vermögens- haushalt zusammen) 4)	Lfd. Nr.
zusammen	Darlehens- rück- flüsse	Ver- äußerung von Vermögen	Beiträge und ähnliche Entgelte	Zuweisungen u. Zuschüsse für Investitionen		Schuldenaufnahmen		sonstige Einnahmen des Vermögens- haushalts		
				ins- gesamt	dar.: von Bund und Land	öffent- licher Bereich	Kredit- marktmittel Inn. Darl.			
28	29	30	31	32	33	34	35	36	37	
7 992	-	566	1 924	1 171	1 171	-	-	4 331	13 984	582
3 103	-	1 149	527	1 076	1 015	-	350	-	12 269	583
8 187	-	- 8	305	1 091	1 091	-	-	6 799	21 863	584
6 204	-	1 091	440	1 566	1 386	-	-	3 108	13 869	585
4 046	-	1 612	628	366	366	-	350	1 090	10 083	586
5 113	-	12	407	236	227	-	-	4 457	11 355	587
6 768	-	48	111	909	908	-	2 000	3 701	15 277	588
5 209	-	262	794	449	398	-	2 390	1 314	13 450	589
197 670	902	17 001	8 183	29 970	28 220	-	10 236	131 377	610 695	590
35 282	5	75	-	9 529	8 023	-	3 836	21 837	145 332	591
162 389	898	16 927	8 183	20 441	20 198	-	6 400	109 540	465 363	592
155 847	518	16 160	7 433	19 715	19 472	-	6 400	105 620	449 612	593
6 542	380	767	750	726	726	-	-	3 919	15 752	594
56 654	513	1 926	50	844	834	-	-	53 322	191 400	595
9 717	-	706	564	2 813	2 805	-	-	5 633	23 603	596
9 977	-	1 948	1 215	1 539	1 539	-	-	5 276	20 443	597
17 280	2	3 403	2 195	2 647	2 553	-	-	9 033	52 413	598
7 598	-	2 035	886	701	701	-	1 500	2 476	14 808	599
5 098	-	427	500	1 166	1 166	-	900	2 106	12 648	600
2 204	-	1 864	-	340	340	-	-	-	12 818	601
5 479	-	385	323	1 487	1 487	-	-	3 283	16 932	602
5 412	-	1 638	353	284	258	-	-	3 137	16 665	603
14 379	1	665	517	2 168	2 160	-	4 000	7 030	29 880	604
5 186	1	697	362	1 712	1 711	-	-	2 415	19 321	605
5 922	-	13	47	1 980	1 884	-	-	3 881	13 939	606
10 941	1	453	422	2 035	2 035	-	-	8 029	24 742	607
7 365	-	26	-	810	745	-	-	6 530	472 404	608
319 770	2 373	20 541	9 359	38 555	37 174	-	25 429	223 513	1 358 635	609
50 931	241	6 941	1 598	7 516	7 365	-	17 500	17 135	192 811	610
240 653	1 159	13 309	6 998	25 069	23 907	-	5 011	189 107	990 677	611
28 186	973	291	763	5 971	5 902	-	2 918	17 270	175 147	612
1 517 941	9 994	170 796	70 925	289 106	274 829	-	108 639	868 482	4 546 260	613
180 871	7 213	32 452	-	42 962	41 737	-	8 478	89 765	1 088 693	614
1 337 070	2 780	138 343	70 925	246 143	233 093	-	100 161	778 717	3 457 567	615
1 845 076	12 367	191 362	80 284	328 471	312 748	-	134 068	1 098 524	6 377 299	616
165 372	5 108	12 573	8 141	34 667	33 605	-	24 475	80 409	516 047	617
28 270	5 000	70	-	5 703	5 674	-	3 430	14 066	141 781	618
137 102	108	12 502	8 141	28 963	27 931	-	21 045	66 343	374 266	619
80 646	100	5 756	3 934	14 090	13 408	-	16 798	39 970	248 989	620
54 910	9	6 329	3 952	14 673	14 322	-	3 747	26 201	121 811	621
1 545	-	417	255	201	201	-	500	173	3 467	622
5 871	-	297	269	1 630	1 628	-	-	3 675	26 898	623
12 074	-	372	357	1 929	1 929	-	4 200	5 217	20 881	624
6 404	-	817	477	982	977	-	-	4 128	17 669	625
6 665	-	215	275	1 609	1 453	-	163	4 404	26 051	626
10 274	-	1 149	623	1 089	836	-	-	7 413	31 071	627
1 626	-	97	37	750	517	-	-	741	8 173	628
4 453	-	562	665	873	869	-	1 289	1 065	13 666	629

und Umlagen, Schuldendiensthilfen.- 4) Ohne bzw. abzüglich Steuerbeteiligungen.

Lfd. Nr.	Gemeinden und Gemeindeverbände	Einwohner am 30.6. des Berichts- jahres	Ausgaben des Verwaltungshaushalts						
			zusammen 4)	Personal- ausgaben	Laufender Sach- aufwand	Zins- ausgaben	Laufende Übertragungen 3) an		Sonstige Ausgaben des Verwal- tungs- haushalts
							öffent- lichen Bereich	andere Bereiche	
		1	2	3	4	5	6	7	8
630	Sulzbach-Rosenberg, St.	19 176	43 389	10 904	5 781	531	10 159	6 656	9 357
631	Ursensollen	3 745	8 355	1 460	1 783	43	2 433	1 228	1 408
632	Vilseck, St.	6 443	19 041	3 033	3 679	23	3 879	2 686	5 742
633	Lkr.Cham	128 308	402 093	83 638	75 642	1 574	111 247	59 005	70 987
634	Kreisverwaltung	128 308	116 367	26 813	24 814	317	36 323	28 099	-
635	Kreisangehörige Gemeinden davon mit:	128 308	285 727	56 826	50 827	1 256	74 924	30 906	70 987
636	3000 und mehr Einwohnern	70 395	161 979	32 677	29 004	887	37 808	20 970	40 632
637	1000 b.u.3000 Einwohnern	55 074	118 690	23 332	20 904	348	35 014	9 528	29 564
638	unter 1000 Einwohnern	2 839	5 058	816	919	21	2 102	408	791
	Einzelergebnisse der Gemeinden mit 3000 und mehr Einwohnern								
639	Cham, St.	17 119	55 596	10 264	8 285	32	10 649	5 901	20 465
640	Eschlkam, M.	3 374	5 965	1 135	1 156	6	1 556	1 160	953
641	*Falkenstein, M.	3 408	6 515	1 016	1 210	105	2 209	1 256	719
642	Furth im Wald, St.	8 869	20 754	4 729	4 114	88	4 578	2 307	4 938
643	Bad Kötzing, St.	7 360	18 767	3 275	4 322	189	4 043	2 780	4 158
644	Neukirchen b.Hl.Blut, M.	3 693	8 216	1 487	1 282	17	1 843	1 167	2 420
645	Roding, St.	12 435	17 982	3 950	3 790	348	6 197	3 697	-
646	Rötz, St.	3 346	7 429	1 763	1 191	34	1 811	824	1 807
647	Traitsching	4 194	7 623	1 780	1 100	21	1 975	373	2 375
648	Waldmünchen, St.	6 597	13 131	3 279	2 556	47	2 946	1 506	2 797
649	Lkr.Neumarkt i.d.OPf.	135 484	446 254	78 384	78 899	336	111 504	71 297	105 833
650	Kreisverwaltung	135 484	126 703	20 668	19 796	0	44 438	23 855	17 945
651	Kreisangehörige Gemeinden davon mit:	135 484	319 551	57 716	59 103	336	67 066	47 443	87 888
652	3000 und mehr Einwohnern	125 270	299 149	54 459	56 103	245	60 679	45 119	82 543
653	1000 b.u.3000 Einwohnern	10 214	20 402	3 256	2 999	91	6 387	2 324	5 345
	Einzelergebnisse der Gemeinden mit 3000 und mehr Einwohnern								
654	Berching, St.	8 896	23 578	3 945	4 145	40	4 417	3 809	7 222
655	Berg b.Neumarkt/OPf.	7 924	16 036	2 538	2 370	-	3 326	2 827	4 975
656	Breitenbrunn, M.	3 533	6 766	1 144	1 400	26	1 315	1 115	1 766
657	Deining	5 050	9 553	1 549	1 473	3	1 881	2 184	2 463
658	Dietfurt/Altmühl, St.	6 132	11 673	3 919	2 202	11	2 340	638	2 563
659	Freystadt, St.	9 118	20 155	3 069	3 909	23	3 623	4 153	5 379
660	Lauterhofen, M.	3 746	8 596	1 321	1 513	2	1 829	1 210	2 720
661	Mühlhausen	5 099	12 439	3 176	2 058	-	2 260	1 260	3 686
662	Neumarkt i.d.OPf., GKSt.	40 236	108 590	16 300	24 236	3	22 908	16 429	28 716
663	Parsberg, St.	7 315	17 598	3 626	2 882	10	3 376	2 629	5 075
664	Postbauer-Heng	7 957	19 285	3 935	3 542	21	4 017	4 274	3 494
665	Pyrbaum, M.	5 787	11 300	3 506	1 886	33	2 952	1 028	1 896
666	*Sengenthal	3 843	11 203	1 884	887	26	2 223	116	6 068
667	Seubersdorf i.d.OPf.	5 242	10 335	1 612	1 404	26	1 983	1 838	3 471
668	Velburg, St.	5 392	12 041	2 937	2 194	22	2 228	1 610	3 049
669	Lkr.Neustadt a.d.Waldnaab	94 693	350 962	56 130	56 971	842	102 819	64 934	69 267
670	Kreisverwaltung	94 693	106 111	19 847	18 466	40	34 913	23 209	9 637
671	Kreisangehörige Gemeinden davon mit:	94 693	244 851	36 284	38 505	802	67 906	41 725	59 629
672	3000 und mehr Einwohnern	51 812	130 796	21 598	20 720	502	32 801	21 930	33 244
673	1000 b.u.3000 Einwohnern	41 144	110 384	14 106	17 293	298	33 790	19 096	25 802
674	unter 1000 Einwohnern	1 737	3 671	580	493	2	1 315	699	583
	Einzelergebnisse der Gemeinden mit 3000 und mehr Einwohnern								
675	Altenstadt/Waldnaab	4 779	12 936	1 955	1 843	6	3 044	1 901	4 188
676	*Eschenbach i.d.OPf., St.	4 267	13 747	2 059	2 531	8	3 973	1 039	4 137
677	Floß, M.	3 384	7 073	1 865	930	37	1 555	1 562	1 124
678	Grafenwöhr, St.	6 428	15 406	2 634	2 514	71	3 624	2 875	3 688
679	*Kirchentumbach, M.	3 247	7 035	837	982	8	2 079	1 502	1 628
680	Luhe-Wildenau, M.	3 457	8 081	1 721	1 214	4	1 863	1 221	2 058
681	Neustadt/Waldnaab, St.	5 717	12 151	3 081	2 243	49	3 525	1 750	1 503

1) Ohne Verwaltungsgemeinschaften.- 2) Einschl. haushaltstechnischer Verrechnungen.- 3) Erstattungen, Zuweisungen u. Zuschüsse für lfd. Zwecke, allgem. Zuweisungen

*) Mitglied einer Verwaltungsgemeinschaft.

der Gemeinden 1) und Gemeindeverbände 2)
1 000 EUR -

Ausgaben des Vermögenshaushalts									Brutto-Einnahmen (Verwaltungs- und Vermögens- haushalt zusammen) 4)	Lfd. Nr.
zusammen	Sachinvestitionen		Investitions- zuweis. u. Darlehen an		Tilgungen an		Sonstige Ausgaben des Vermögens- haushalts			
	ins- gesamt	darunter:								
		Bau- maßnahmen	Erwerb von unbewegl. Vermögen	öffent- lichen Bereich	andere Bereiche	öffent- lichen Bereich		andere Bereiche		
9	10	11	12	13	14	15	16	17	18	
17 179	12 382	7 439	3 518	-	622	2	4 047	126	60 568	630
5 318	3 218	2 196	913	-	1 132	-	300	668	13 673	631
9 791	8 531	7 602	426	-	62	20	944	234	28 832	632
206 946	123 210	100 808	11 345	1 608	2 992	5	16 553	62 577	609 039	633
47 786	44 966	43 330	2	492	760	-	1 566	2	164 153	634
159 160	78 244	57 477	11 343	1 116	2 232	5	14 987	62 576	444 887	635
77 106	37 233	28 392	4 005	991	1 387	3	8 524	28 968	239 085	636
76 539	36 598	25 562	7 034	119	800	3	6 243	32 777	195 229	637
5 514	4 413	3 523	304	6	45	-	220	831	10 572	638
22 894	8 168	6 663	337	-	275	3	900	13 548	78 490	639
3 930	1 449	1 323	4	-	-	-	184	2 297	9 895	640
1 150	553	477	23	57	28	-	365	146	7 665	641
10 717	6 866	5 767	77	-	20	-	1 666	2 165	31 471	642
10 949	4 580	4 053	244	785	-	-	1 227	4 357	29 716	643
4 929	3 084	2 162	508	-	18	-	241	1 586	13 145	644
7 873	4 556	1 376	2 264	49	112	-	1 600	1 556	25 855	645
4 505	2 942	2 775	63	-	96	-	422	1 045	11 934	646
3 905	1 310	668	264	-	82	-	951	1 562	11 528	647
6 255	3 725	3 127	221	100	757	-	968	705	19 386	648
234 792	134 982	112 133	12 875	2 889	7 583	-	4 883	84 455	681 046	649
22 660	14 172	12 058	1	1 723	2 387	-	1	4 377	149 363	650
212 132	120 809	100 075	12 874	1 165	5 196	-	4 882	80 079	531 683	651
190 415	111 669	95 083	9 074	978	5 144	-	3 234	69 389	489 563	652
21 717	9 140	4 992	3 800	187	53	-	1 648	10 689	42 119	653
13 195	7 094	6 378	286	-	2 674	-	556	2 871	36 773	654
20 011	6 859	6 236	181	-	40	-	-	13 112	36 047	655
3 466	1 240	499	648	-	-	-	235	1 991	10 232	656
5 754	5 370	4 437	731	-	309	-	74	-	15 306	657
7 402	3 507	2 474	556	-	96	-	189	3 609	19 075	658
18 725	16 935	14 703	977	-	115	-	365	1 310	38 880	659
7 548	4 277	3 725	296	-	164	-	3	3 105	16 145	660
7 693	3 661	2 772	433	4	110	-	-	3 917	20 132	661
42 831	24 788	20 168	2 577	-	567	-	392	17 084	151 422	662
16 054	8 174	6 362	1 389	33	26	-	778	7 042	33 652	663
11 992	10 042	9 620	234	632	501	-	260	558	31 277	664
8 444	4 482	3 739	111	310	50	-	55	3 546	19 744	665
10 323	4 529	4 200	190	-	6	-	-	5 788	21 526	666
8 917	5 891	5 677	16	-	16	-	-	3 010	19 252	667
8 060	4 819	4 093	448	-	470	-	325	2 447	20 100	668
184 655	102 524	84 123	11 364	399	3 566	26	7 214	70 927	535 618	669
13 320	11 638	9 752	56	12	-	-	1 577	92	119 431	670
171 335	90 886	74 370	11 307	387	3 566	26	5 638	70 834	416 186	671
60 667	40 727	33 034	4 437	266	1 536	26	2 664	15 449	191 463	672
108 900	49 232	40 560	6 736	119	2 006	-	2 935	54 607	219 284	673
1 769	927	777	134	2	24	-	38	778	5 440	674
4 251	1 191	1 072	82	56	23	-	38	2 944	17 188	675
8 606	5 208	3 988	922	-	-	4	46	3 348	22 353	676
2 547	2 092	1 841	49	-	57	-	157	242	9 621	677
6 624	6 035	4 483	1 328	-	267	-	287	35	22 030	678
2 928	1 801	1 140	269	-	379	-	105	643	9 964	679
4 768	4 487	3 716	239	-	17	-	38	225	12 849	680
3 904	3 366	2 805	171	134	13	-	391	-	16 055	681

und Umlagen, Schuldendiensthilfen.- 4) Ohne bzw. abzüglich Steuerbeteiligungen.

Lfd. Nr.	Gemeinden und Gemeindeverbände	Einnahmen des Verwaltungshaushalts								
		zusammen	Steuern 4) (netto), u. steuer- ähnliche Einnahmen	Ge- bühren, zweck- gebundene Abgaben	Einnahmen aus wirtsch. Tätig- keit	Zins- einnahmen	laufd. Übertragungen 3)			sonstige Einnahmen des Verwal- tungs- haushalts
							ins- gesamt	darunter von		
								Bund und Land	Gemeinden/ Gv, Zweck- verbänden	
		19	20	21	22	23	24	25	26	27
630	Sulzbach-Rosenberg, St.	43 911	21 260	3 564	853	98	13 939	9 003	242	4 197
631	Ursensollen	8 362	5 699	453	360	0	1 738	1 496	110	113
632	Vilseck, St.	19 031	4 834	2 481	297	-	8 574	7 560	59	2 844
633	Lkr.Cham	422 107	165 169	28 100	10 525	155	204 656	122 397	68 192	13 503
634	Kreisverwaltung	126 241	-	2 269	807	90	122 678	53 698	64 087	397
635	Kreisangehörige Gemeinden	295 866	165 169	25 830	9 718	65	81 978	68 699	4 105	13 106
	davon mit:									
636	3000 und mehr Einwohnern	171 116	101 524	12 857	6 595	59	42 008	33 490	1 529	8 074
637	1000 b.u.3000 Einwohnern	119 501	61 423	12 415	2 982	6	37 846	33 243	2 466	4 830
638	unter 1000 Einwohnern	5 249	2 222	559	142	0	2 124	1 966	110	203
	Einzelergebnisse der Gemeinden									
	mit 3000 und mehr Einwohnern									
639	Cham, St.	54 431	36 058	3 787	2 139	20	8 576	4 494	413	3 851
640	Eschlkam, M.	5 992	2 619	498	101	-	2 748	2 310	72	26
641	*Falkenstein, M.	6 532	3 567	449	152	0	2 040	1 762	13	324
642	Furth im Wald, St.	19 832	10 422	1 708	1 241	0	5 523	5 250	25	937
643	Bad Kötzing, St.	18 594	8 809	2 359	1 178	38	4 991	3 510	200	1 220
644	Neukirchen b.Hl.Blut, M.	8 265	3 526	1 001	299	-	3 103	2 508	12	336
645	Roding, St.	29 583	22 385	430	847	-	5 464	4 773	362	456
646	Rötz, St.	7 290	3 900	942	290	1	1 949	1 695	127	208
647	Traitsching	7 616	4 183	489	131	-	2 667	2 643	12	146
648	Waldmünchen, St.	12 981	6 054	1 194	216	0	4 948	4 546	294	568
649	Lkr.Neumarkt i.d.OPf.	444 333	185 187	34 049	11 791	527	197 271	113 326	69 215	15 509
650	Kreisverwaltung	125 615	-	7 255	2 220	317	115 165	45 554	65 890	658
651	Kreisangehörige Gemeinden	318 718	185 187	26 794	9 571	210	82 106	67 771	3 325	14 851
	davon mit:									
652	3000 und mehr Einwohnern	298 448	174 943	25 071	9 129	210	74 594	60 586	3 204	14 501
653	1000 b.u.3000 Einwohnern	20 270	10 244	1 723	442	0	7 512	7 186	121	349
	Einzelergebnisse der Gemeinden									
	mit 3000 und mehr Einwohnern									
654	Berching, St.	23 291	15 542	1 392	460	-	4 637	2 590	172	1 260
655	Berg b.Neumarkt/OPf.	15 953	8 489	1 632	310	0	4 929	4 512	37	594
656	Breitenbrunn, M.	6 777	3 261	558	171	0	2 663	2 469	11	123
657	Deining	9 585	4 602	735	198	0	3 752	3 467	39	298
658	Dietfurt/Altmühl, St.	11 685	6 074	1 064	357	0	4 007	3 605	107	182
659	Freystadt, St.	20 245	10 328	1 792	612	-	6 711	5 247	228	802
660	Lauterhofen, M.	8 576	5 720	552	269	3	1 791	1 500	180	240
661	Mühlhausen	12 375	7 618	1 087	212	7	3 055	2 180	238	396
662	Neumarkt i.d.OPf., GKSt.	108 164	68 198	8 501	4 484	164	18 890	14 827	491	7 928
663	Parsberg, St.	17 515	9 689	1 432	533	0	5 409	4 810	297	452
664	Postbauer-Heng	19 528	9 480	2 382	514	0	6 603	4 354	982	548
665	Pyrbaum, M.	11 111	6 262	922	283	25	3 121	2 617	115	498
666	*Sengenthal	11 524	9 034	511	103	9	1 427	1 228	182	439
667	Seubersdorf i.d.OPf.	10 056	4 704	935	213	2	3 926	3 784	14	276
668	Velburg, St.	12 063	5 942	1 574	409	0	3 674	3 394	110	465
669	Lkr.Neustadt a.d.Waldnaab	349 526	122 061	27 568	8 645	73	176 162	97 644	57 292	15 016
670	Kreisverwaltung	104 285	18	6 713	567	4	96 536	38 227	55 760	447
671	Kreisangehörige Gemeinden	245 240	122 043	20 855	8 077	70	79 626	59 417	1 532	14 569
	davon mit:									
672	3000 und mehr Einwohnern	130 897	64 640	10 677	4 693	8	43 057	31 817	957	7 822
673	1000 b.u.3000 Einwohnern	110 734	56 169	9 793	3 304	62	34 752	26 150	574	6 653
674	unter 1000 Einwohnern	3 609	1 233	385	80	0	1 816	1 450	1	95
	Einzelergebnisse der Gemeinden									
	mit 3000 und mehr Einwohnern									
675	Altenstadt/Waldnaab	12 701	6 716	1 242	399	2	3 163	2 744	35	1 179
676	*Eschenbach i.d.OPf., St.	14 742	7 065	1 370	872	3	4 502	3 000	22	930
677	Floß, M.	7 092	3 421	59	180	-	3 066	2 166	91	366
678	Grafenwöhr, St.	15 520	6 772	150	479	0	7 367	6 304	49	751
679	*Kirchentumbach, M.	6 714	3 078	706	100	-	2 578	2 004	15	251
680	Luhe-Wildenau, M.	7 885	4 160	950	160	2	2 110	1 494	11	503
681	Neustadt/Waldnaab, St.	12 245	5 108	1 080	758	-	5 142	4 077	168	156

1) Ohne Verwaltungsgemeinschaften.- 2) Einschl. haushaltstechnischer Verrechnungen.- 3) Erstattungen, Zuweisungen u. Zuschüsse für lfd. Zwecke, allgem. Zuweisungen
*) Mitglied einer Verwaltungsgemeinschaft.

der Gemeinden 1) und Gemeindeverbände 2)
1 000 EUR -

Einnahmen des Vermögenshaushalts									Brutto-Einnahmen (Verwaltungs- und Vermögens- haushalt zusammen) 4)	Lfd. Nr.
zusammen	Darlehens- rück- flüsse	Ver- äußerung von Vermögen	Beiträge und ähnliche Entgelte	Zuweisungen u. Zuschüsse für Investitionen		Schuldenaufnahmen		sonstige Einnahmen des Vermögens- haushalts		
				ins- gesamt	dar.: von Bund und Land	öffent- licher Bereich	Kredit- marktmittel Inn. Darl.			
28	29	30	31	32	33	34	35	36	37	
15 960	100	961	578	2 008	1 996	-	6 146	6 166	59 870	630
4 737	-	341	56	2 635	2 629	-	-	1 706	13 099	631
12 582	-	945	598	584	574	-	5 000	5 455	31 612	632
195 815	34	45 394	6 764	39 291	38 357	-	5 107	99 225	617 922	633
39 746	7	32 024	-	7 715	7 704	-	-	-	165 987	634
156 069	27	13 370	6 764	31 576	30 653	-	5 107	99 225	451 935	635
76 557	27	8 203	3 717	16 846	16 429	-	2 440	45 323	247 672	636
74 731	-	4 315	2 924	13 111	12 645	-	2 119	52 263	194 232	637
4 782	-	853	124	1 619	1 579	-	547	1 639	10 031	638
23 325	26	2 688	877	1 804	1 797	-	-	17 929	77 756	639
3 935	-	4	43	358	358	-	-	3 529	9 927	640
1 162	-	1	37	337	324	-	200	587	7 694	641
9 545	1	637	56	4 659	4 570	-	-	4 191	29 377	642
9 921	-	75	751	2 208	2 143	-	-	6 887	28 515	643
4 900	-	765	111	518	466	-	-	3 505	13 165	644
7 564	-	3 027	1 694	2 843	2 816	-	-	-	37 147	645
4 951	-	202	- 32	1 226	1 217	-	1 850	1 705	12 241	646
3 921	-	194	76	243	228	-	390	3 018	11 536	647
7 333	-	608	103	2 650	2 511	-	-	3 972	20 314	648
260 073	3 967	27 514	16 854	41 946	39 067	-	14 332	155 459	704 406	649
29 269	1 779	13	-	9 009	8 293	-	-	18 469	154 884	650
230 804	2 188	27 502	16 854	32 937	30 774	-	14 332	136 991	549 523	651
207 637	2 188	23 118	15 812	31 082	28 931	-	13 620	121 818	506 085	652
23 167	-	4 384	1 043	1 855	1 843	-	712	15 173	43 437	653
14 005	-	1 397	1 097	5 240	5 205	-	-	6 270	37 295	654
27 812	-	6 633	3 003	679	679	-	-	17 497	43 766	655
5 292	-	80	207	392	316	-	-	4 613	12 069	656
5 731	-	347	574	1 629	1 509	-	-	3 182	15 317	657
7 576	-	569	252	713	712	-	-	6 043	19 261	658
19 291	-	1 157	388	5 701	5 692	-	6 000	6 045	39 536	659
8 380	-	590	357	1 666	1 485	-	120	5 647	16 956	660
8 239	-	308	373	1 516	1 508	-	-	6 043	20 615	661
42 302	132	4 881	1 011	5 820	4 528	-	-	30 457	150 466	662
16 051	-	2 434	4 099	2 766	2 757	-	-	6 752	33 565	663
10 001	-	11	1 114	1 640	1 589	-	3 500	3 736	29 529	664
11 273	2 057	2 264	994	869	736	-	-	5 090	22 384	665
12 318	-	102	75	438	438	-	-	11 703	23 842	666
11 266	-	355	604	451	409	-	4 000	5 856	21 322	667
8 100	-	1 990	1 666	1 561	1 368	-	-	2 883	20 163	668
193 993	30	18 718	8 538	35 230	33 381	-	10 321	121 155	543 518	669
20 731	-	26	-	5 190	5 184	-	3 532	11 984	125 016	670
173 261	30	18 693	8 538	30 040	28 198	-	6 789	109 172	418 502	671
63 976	2	11 222	3 535	13 189	12 562	-	550	35 478	194 873	672
107 310	29	7 344	4 943	16 300	15 085	-	6 239	72 456	218 044	673
1 975	-	126	60	551	551	-	-	1 238	5 585	674
4 564	-	40	103	469	468	-	-	3 952	17 265	675
10 922	-	1 509	15	1 616	1 020	-	-	7 782	25 664	676
2 298	-	12	-	566	566	-	-	1 719	9 390	677
8 145	1	3 170	232	1 301	1 273	-	-	3 442	23 665	678
2 696	-	645	329	224	224	-	-	1 498	9 409	679
4 732	-	314	398	1 692	1 689	-	-	2 328	12 617	680
3 107	-	120	51	1 126	1 126	-	-	1 809	15 351	681

und Umlagen, Schuldendiensthilfen.- 4) Ohne bzw. abzüglich Steuerbeteiligungen.

Lfd. Nr.	Gemeinden und Gemeindeverbände	Einwohner am 30.6. des Berichts- jahres	Ausgaben des Verwaltungshaushalts						
			zusammen 4)	Personal- ausgaben	Laufender Sach- aufwand	Zins- ausgaben	Laufende Übertragungen 3) an		Sonstige Ausgaben des Verwal- tungs- haushalts
							öffent- lichen Bereich	andere Bereiche	
		1	2	3	4	5	6	7	8
682	*Pressath, St.	4 255	10 471	905	1 686	96	3 585	1 587	2 611
683	Vohenstrauß, St.	7 540	20 145	3 080	3 139	16	3 515	3 958	6 439
684	*Weiherhammer	3 822	11 195	1 163	1 765	64	3 722	2 058	2 423
685	Windischeschenbach, St.	4 916	12 555	2 300	1 873	143	2 317	2 477	3 444
686	Lkr.Regensburg	194 550	595 890	112 580	98 153	1 309	177 207	103 657	102 984
687	Kreisverwaltung	194 550	199 093	31 904	27 395	116	66 488	53 900	19 290
688	Kreisangehörige Gemeinden	194 550	396 797	80 676	70 758	1 193	110 719	49 757	83 694
	davon mit:								
689	3000 und mehr Einwohnern	162 081	335 522	72 215	61 716	908	88 962	41 167	70 554
690	1000 b.u.3000 Einwohnern	31 694	60 136	8 352	8 777	285	21 215	8 568	12 939
691	unter 1000 Einwohnern	775	1 139	109	264	-	543	22	200
	Einzelergebnisse der Gemeinden								
	mit 3000 und mehr Einwohnern								
692	*Alteglofsheim	3 298	6 368	448	621	6	2 382	1 159	1 751
693	Barbing	5 589	11 114	1 647	1 549	20	3 420	1 976	2 503
694	Beratzhausen, M.	5 574	11 805	3 072	2 530	188	2 574	423	3 018
695	Bernhardswald	5 383	9 746	1 740	1 786	140	2 477	1 681	1 921
696	*Donaustauf, M.	4 232	8 207	672	1 512	2	3 083	1 449	1 488
697	Hemau, St.	9 393	19 590	3 266	3 973	53	4 340	3 597	4 361
698	*Laaber, M.	5 292	9 870	979	1 292	108	3 414	1 996	2 082
699	Lappersdorf, M.	13 249	26 187	7 005	4 312	6	6 530	2 609	5 726
700	Mintraching	4 874	9 967	2 767	1 185	23	2 763	1 649	1 580
701	Neutraubling, St.	13 997	39 889	10 191	10 151	27	10 387	2 404	6 730
702	Nittendorf	9 296	16 330	2 807	2 822	28	4 194	3 151	3 329
703	Obertraubling	8 487	16 207	4 560	2 781	16	4 511	1 637	2 703
704	Pentling	6 220	13 725	3 234	1 665	-	3 245	1 994	3 586
705	Pettendorf	3 507	6 400	1 118	994	19	1 976	1 175	1 116
706	Pfatter	3 238	6 056	2 294	895	6	1 495	138	1 228
707	Regenstauf, M.	16 123	40 028	11 959	4 981	25	8 494	4 554	10 015
708	Schierling, M.	8 298	16 997	4 592	5 315	28	4 327	324	2 411
709	Sinzing	7 418	11 015	2 006	5 124	51	3 638	198	-
710	Tegernheim	5 561	11 148	1 536	1 454	3	2 840	1 904	3 411
711	Thalmassing	3 512	6 085	1 015	981	54	1 847	1 272	916
712	Wenzenbach	8 865	17 275	2 390	2 387	19	4 316	3 406	4 756
713	*Wörth a.d.Donau, St.	4 898	12 081	1 397	1 991	84	3 840	1 648	3 121
714	Zeittarn	5 777	9 431	1 520	1 415	-	2 872	821	2 803
715	Lkr.Schwandorf	148 960	493 895	94 672	77 045	2 406	149 250	91 937	78 587
716	Kreisverwaltung	148 960	155 536	27 414	23 365	419	47 132	41 916	15 290
717	Kreisangehörige Gemeinden	148 960	338 360	67 258	53 680	1 986	102 118	50 021	63 297
	davon mit:								
718	3000 und mehr Einwohnern	125 948	289 196	59 077	46 309	1 803	82 949	44 439	54 619
719	1000 b.u.3000 Einwohnern	16 828	36 511	5 783	5 377	108	14 381	4 155	6 707
720	unter 1000 Einwohnern	6 184	12 653	2 399	1 993	75	4 788	1 426	1 971
	Einzelergebnisse der Gemeinden								
	mit 3000 und mehr Einwohnern								
721	Bodenwöhr	4 342	11 006	2 175	1 388	118	2 605	2 297	2 423
722	Markt Bruck i.d.OPf.	4 461	9 971	2 181	1 303	9	2 381	1 141	2 955
723	Burglengenfeld, St.	14 059	20 829	4 730	3 867	235	6 835	5 158	4
724	Maxhütte-Haidhof, St.	11 927	20 492	4 167	3 119	198	6 968	4 139	1 901
725	*Nabburg, St.	6 202	14 995	1 493	2 137	99	5 341	2 497	3 428
726	Neunburg vorm Wald, St.	8 291	21 416	3 024	2 401	70	5 359	3 665	6 897
727	Nittenau, St.	9 093	19 213	3 849	3 007	181	4 798	3 100	4 278
728	Wernberg-Köblitz, M.	5 683	16 854	3 194	2 529	92	2 663	1 619	6 757
729	Oberviechtach, St.	4 985	13 499	2 954	2 366	179	2 775	2 912	2 312
730	*Pfreimd, St.	5 288	12 500	2 529	1 757	62	5 262	1 327	1 563
731	Schmidgaden	3 005	6 041	2 206	1 047	9	1 777	173	828
732	Schwandorf, GKSt.	29 118	67 077	16 931	13 095	238	17 232	9 102	10 479
733	*Schwarzenfeld, M.	6 362	14 174	2 418	2 714	10	5 888	2 627	516
734	Teublitz, St.	7 706	15 105	3 698	2 567	304	4 107	2 172	2 258
735	*Wackersdorf	5 426	26 026	3 529	3 011	-	8 958	2 510	8 019
736	Lkr.Tirschenreuth	71 535	366 396	55 720	49 047	1 409	89 712	39 396	131 113
737	Kreisverwaltung	71 535	84 245	16 329	14 462	238	26 594	17 277	9 346

1) Ohne Verwaltungsgemeinschaften.- 2) Einschl. haushaltstechnischer Verrechnungen.- 3) Erstattungen, Zuweisungen u. Zuschüsse für lfd. Zwecke, allgem. Zuweisungen

*) Mitglied einer Verwaltungsgemeinschaft.

der Gemeinden 1) und Gemeindeverbände 2)
1 000 EUR -

Ausgaben des Vermögenshaushalts									Brutto-Einnahmen (Verwaltungs- und Vermögens- haushalt zusammen) 4)	Lfd. Nr.
zusammen	Sachinvestitionen		Investitions- zuweis. u. Darlehen an	Tilgungen an		Sonstige Ausgaben des Vermögens- haushalts				
	ins- gesamt	darunter:		öffent- lichen Bereich	andere Bereiche					
		Bau- maßnahmen	Erwerb von unbewegl. Vermögen			öffent- lichen Bereich	andere Bereiche			
9	10	11	12	13	14	15	16	17	18	
5 065	2 505	2 060	254	32	126	-	272	2 130	15 536	682
6 965	6 125	4 872	924	-	617	-	199	24	27 110	683
7 505	2 887	2 196	144	44	4	22	362	4 187	18 701	684
7 503	5 029	4 862	56	-	34	-	769	1 671	20 058	685
227 916	158 169	115 182	25 252	2 220	7 399	6	25 926	34 195	823 806	686
28 590	22 724	17 716	1 172	528	244	-	2 989	2 105	227 683	687
199 326	135 446	97 466	24 081	1 692	7 155	6	22 937	32 090	596 122	688
155 299	104 243	77 139	14 320	901	6 060	6	20 645	23 445	490 821	689
42 843	30 034	19 395	9 642	785	1 092	-	2 292	8 640	102 979	690
1 183	1 169	931	119	7	2	-	-	5	2 322	691
2 605	1 973	1 917	35	93	60	-	18	462	8 973	692
7 408	5 827	5 125	337	135	-	-	1 036	409	18 522	693
5 844	3 409	3 162	41	21	25	-	544	1 844	17 649	694
5 141	3 019	1 527	27	-	-	-	551	1 571	14 887	695
2 908	2 771	2 367	56	27	24	4	77	5	11 114	696
8 965	5 092	3 742	353	-	1 991	3	692	1 187	28 555	697
6 746	1 759	1 545	92	-	152	-	543	4 293	16 617	698
8 789	5 997	3 737	1 268	-	567	-	517	1 707	34 976	699
3 563	3 066	1 988	803	200	291	-	-	5	13 530	700
15 332	15 315	11 143	3 105	-	16	-	-	1	55 221	701
5 524	4 583	2 413	1 262	-	20	-	-	921	21 854	702
3 577	1 049	697	62	-	459	-	93	1 976	19 784	703
3 305	3 207	2 828	176	68	1	-	-	28	17 030	704
6 444	6 154	3 945	2 098	13	39	-	238	-	12 844	705
1 489	1 209	399	424	-	31	-	142	107	7 545	706
14 819	13 929	9 285	3 349	1	708	-	177	5	54 848	707
3 631	2 218	1 770	8	-	98	-	585	730	20 629	708
4 114	3 669	3 217	213	-	68	-	373	5	15 129	709
4 340	3 408	2 871	74	28	20	-	-	885	15 488	710
3 031	657	592	35	106	444	-	288	1 536	9 116	711
7 955	6 046	3 718	116	100	408	-	-	1 400	25 230	712
24 968	7 593	7 528	7	52	17	-	14 769	2 537	37 049	713
4 801	2 293	1 622	378	57	622	-	-	1 829	14 232	714
214 103	137 669	107 441	12 143	1 846	3 176	24	17 377	54 012	707 999	715
23 575	17 454	14 904	244	310	151	-	3 949	1 711	179 111	716
190 528	120 215	92 537	11 899	1 536	3 025	24	13 428	52 301	528 888	717
165 025	101 973	78 317	9 609	1 214	2 475	24	12 247	47 092	454 221	718
18 673	13 180	10 649	1 357	197	512	-	667	4 117	55 184	719
6 829	5 062	3 572	933	125	37	-	513	1 092	19 482	720
1 745	1 157	768	11	17	17	5	524	24	12 750	721
3 358	3 200	2 601	305	38	3	-	117	-	13 329	722
16 385	11 720	6 536	205	6	82	-	1 079	3 498	37 214	723
14 079	9 271	8 095	442	-	179	-	2 326	2 303	34 571	724
10 034	8 672	5 769	2 548	148	47	18	1 144	4	25 028	725
9 763	5 977	5 029	594	-	923	-	1 449	1 414	31 179	726
9 663	8 267	7 453	410	220	595	-	581	-	28 876	727
8 450	4 653	3 674	142	-	76	-	985	2 736	25 304	728
14 475	6 212	5 966	36	-	19	-	561	7 682	27 973	729
5 542	3 839	2 559	704	-	56	-	266	1 381	18 042	730
5 002	4 989	3 758	810	-	-	-	-	13	11 043	731
20 669	17 124	11 335	2 442	224	385	-	2 008	927	87 745	732
6 943	6 337	5 764	220	-	16	-	346	244	21 117	733
4 085	2 234	1 696	235	386	51	-	860	554	19 190	734
34 833	8 319	7 311	506	176	26	-	-	26 312	60 859	735
268 561	101 434	78 397	15 461	1 462	5 260	1	8 482	151 923	634 958	736
10 488	7 874	5 556	-	350	407	-	1 179	678	94 733	737

und Umlagen, Schuldendiensthilfen.- 4) Ohne bzw. abzüglich Steuerbeteiligungen.

Lfd. Nr.	Gemeinden und Gemeindeverbände	Einnahmen des Verwaltungshaushalts								
		zusammen	Steuern 4) (netto), u. steuer- ähnliche Einnahmen	Ge- bühren, zweck- gebundene Abgaben	Einnahmen aus wirtsch. Tätig- keit	Zins- einnahmen	laufd. Übertragungen 3)			sonstige Einnahmen des Verwal- tungs- haushalts
							ins- gesamt	darunter von		
								Bund und Land	Gemeinden/ Gv, Zweck- verbänden	
		19	20	21	22	23	24	25	26	27
682	*Pressath, St.	10 490	6 213	1 171	485	0	2 002	1 391	7	619
683	Vohenstrauß, St.	20 155	9 425	2 049	616	1	6 701	4 461	274	1 363
684	*Weiherhammer	11 021	7 610	496	262	0	2 336	1 135	266	318
685	Windischeschenbach, St.	12 332	5 071	1 403	382	-	4 091	3 041	20	1 386
686	Lkr.Regensburg	595 656	225 517	37 988	12 962	80	299 667	177 004	99 437	19 441
687	Kreisverwaltung	198 666	16	11 767	1 423	8	184 178	77 681	95 119	1 274
688	Kreisangehörige Gemeinden	396 990	225 501	26 222	11 539	72	115 490	99 323	4 318	18 167
	davon mit:									
689	3000 und mehr Einwohnern	335 870	193 045	21 537	9 999	71	94 611	79 915	3 739	16 607
690	1000 b.u.3000 Einwohnern	59 948	31 613	4 571	1 513	1	20 699	19 229	580	1 551
691	unter 1000 Einwohnern	1 173	843	114	27	0	180	180	-	9
	Einzelergebnisse der Gemeinden									
	mit 3000 und mehr Einwohnern									
692	*Alteglofsheim	6 383	4 304	355	199	0	1 497	1 462	35	28
693	Barbing	11 159	7 545	535	356	-	2 421	2 185	103	303
694	Beratzhausen, M.	11 682	5 625	1 119	256	7	3 919	3 741	53	756
695	Bernhardswald	9 755	5 362	653	150	-	3 543	3 291	23	47
696	*Donaustauf, M.	8 202	4 943	563	229	-	2 112	2 022	43	355
697	Hemau, St.	19 296	8 864	1 549	593	-	6 495	5 774	83	1 794
698	*Laaber, M.	9 876	5 450	950	196	0	3 129	3 068	30	150
699	Lappersdorf, M.	26 071	15 028	2 040	1 000	9	6 970	6 406	196	1 023
700	Mintraching	9 956	6 250	100	208	0	3 280	1 927	54	118
701	Neutraubling, St.	38 861	22 018	5 213	2 122	1	6 366	4 902	409	3 142
702	Nittendorf	16 334	8 914	588	320	-	6 293	6 227	38	219
703	Obertraubling	16 142	10 519	489	438	3	4 467	3 737	147	226
704	Pentling	13 745	7 385	979	295	0	4 349	2 979	102	737
705	Pettendorf	6 430	3 546	352	195	-	2 056	1 833	223	281
706	Pfatter	5 956	3 282	455	124	0	1 934	1 848	48	161
707	Regenstauf, M.	40 029	19 778	1 156	1 054	3	13 306	7 692	1 522	4 732
708	Schierling, M.	16 891	9 711	2 407	253	5	3 934	3 515	139	581
709	Sinzing	13 343	8 831	129	292	0	4 037	3 874	74	54
710	Tegernheim	11 111	6 524	468	204	0	3 159	2 812	87	755
711	Thalmassing	6 028	3 700	76	133	0	2 107	2 032	40	11
712	Wenzenbach	17 120	11 155	187	471	0	4 989	4 883	106	317
713	*Wörth a.d.Donau, St.	12 092	7 746	1 077	632	-	2 337	1 907	129	300
714	Zeitlarn	9 408	6 565	95	279	43	1 910	1 797	53	516
715	Lkr.Schwandorf	500 464	194 091	37 862	11 913	196	239 806	134 286	86 227	16 596
716	Kreisverwaltung	155 445	3	9 082	787	11	145 276	58 505	83 599	286
717	Kreisangehörige Gemeinden	345 019	194 088	28 780	11 126	185	94 529	75 781	2 628	16 310
	davon mit:									
718	3000 und mehr Einwohnern	295 368	168 269	24 622	9 578	184	78 522	63 706	1 911	14 193
719	1000 b.u.3000 Einwohnern	37 060	20 402	3 077	1 273	1	10 849	8 048	564	1 458
720	unter 1000 Einwohnern	12 591	5 417	1 081	275	0	5 159	4 027	153	659
	Einzelergebnisse der Gemeinden									
	mit 3000 und mehr Einwohnern									
721	Bodenwöhr	10 981	5 847	1 380	158	-	2 945	2 121	14	651
722	Markt Bruck i.d.OPf.	9 993	5 877	834	443	-	2 268	2 092	130	571
723	Burglengenfeld, St.	26 627	14 553	697	664	27	10 592	10 438	96	94
724	Maxhütte-Haidhof, St.	20 137	12 727	242	509	60	5 047	4 933	80	1 552
725	*Nabburg, St.	15 054	8 667	1 164	674	1	3 136	2 334	99	1 412
726	Neunburg vorm Wald, St.	21 396	16 508	274	534	1	4 000	2 967	100	78
727	Nittenau, St.	19 471	9 981	2 130	538	0	5 684	5 255	71	1 138
728	Wernberg-Köblitz, M.	16 773	9 342	2 281	386	-	3 561	3 139	106	1 202
729	Oberviechtach, St.	13 563	5 568	1 042	1 599	0	4 637	2 488	375	718
730	*Pfreimd, St.	12 492	6 984	1 527	385	2	2 858	1 660	29	737
731	Schmidgaden	6 041	2 955	549	187	1	2 021	1 748	99	329
732	Schwandorf, GKSt.	68 011	37 188	6 656	1 433	9	19 026	15 814	43	3 698
733	*Schwarzenfeld, M.	14 000	6 781	1 831	584	-	4 081	2 185	417	723
734	Teublitz, St.	14 932	7 211	2 196	381	3	4 818	4 437	141	322
735	*Wackersdorf	25 899	18 081	1 821	1 103	79	3 847	2 097	109	968
736	Lkr.Tirschenreuth	365 557	190 261	21 423	8 188	356	134 558	68 055	57 356	10 771
737	Kreisverwaltung	84 059	-	1 042	282	97	80 964	27 753	52 285	1 673

1) Ohne Verwaltungsgemeinschaften.- 2) Einschl. haushaltstechnischer Verrechnungen.- 3) Erstattungen, Zuweisungen u. Zuschüsse für lfd. Zwecke, allgem. Zuweisungen
*) Mitglied einer Verwaltungsgemeinschaft.

der Gemeinden 1) und Gemeindeverbände 2)
1 000 EUR -

Einnahmen des Vermögenshaushalts									Brutto-Einnahmen (Verwaltungs- und Vermögens- haushalt zusammen) 4)	Lfd. Nr.
zusammen	Darlehens- rück- flüsse	Ver- äußerung von Vermögen	Beiträge und ähnliche Entgelte	Zuweisungen u.Zuschüsse für Investitionen		Schuldenaufnahmen		sonstige Einnahmen des Vermögens- haushalts		
				ins- gesamt	dar.: von Bund und Land	öffent- licher Bereich	Kredit- marktmittel Inn. Darl.			
28	29	30	31	32	33	34	35	36	37	
5 088	-	916	342	789	789	-	-	3 041	15 578	682
8 240	-	934	309	1 552	1 552	-	-	5 446	28 395	683
7 515	1	2 990	1 525	622	622	-	-	2 377	18 536	684
6 670	-	572	231	3 233	3 233	-	550	2 084	19 002	685
232 688	456	36 242	18 973	45 286	40 379	-	18 297	113 434	828 344	686
28 406	426	262	-	7 037	6 574	-	-	20 681	227 072	687
204 282	30	35 980	18 973	38 249	33 805	-	18 297	92 753	601 272	688
160 042	28	28 561	13 057	28 773	24 970	-	14 690	74 933	495 912	689
43 057	2	7 310	5 764	9 199	8 557	-	3 607	17 175	103 004	690
1 183	-	110	152	277	277	-	-	645	2 356	691
2 605	-	-	25	830	830	-	-	1 751	8 989	692
7 308	-	2 045	253	1 936	1 935	-	586	2 488	18 468	693
8 914	-	1 806	265	1 238	1 217	-	3 030	2 576	20 596	694
5 139	-	11	343	2 863	1 082	-	-	1 921	14 894	695
3 647	-	9	8	369	365	-	-	3 262	11 850	696
9 939	2	1 876	1 708	2 674	2 546	-	-	3 677	29 234	697
3 439	6	27	194	1 251	1 250	-	-	1 961	13 315	698
7 395	-	93	68	1 130	1 058	-	-	6 104	33 465	699
3 622	-	165	-	850	766	-	-	2 606	13 578	700
15 591	6	88	57	2 816	2 816	-	-	12 624	54 453	701
5 526	-	1 359	601	343	343	-	-	3 222	21 859	702
4 669	12	68	22	118	283	-	-	4 449	20 811	703
6 048	-	2 868	40	258	250	-	-	2 881	19 792	704
6 408	-	-	135	388	388	-	4 390	1 496	12 839	705
2 220	-	-	98	376	376	-	-	1 746	8 176	706
16 497	-	6 408	1 470	2 904	2 847	-	316	5 399	56 527	707
4 039	-	102	181	1 234	1 197	-	-	2 522	20 930	708
1 359	-	118	777	464	277	-	-	-	14 702	709
4 344	-	-	295	796	794	-	-	3 253	15 455	710
3 847	-	1 361	1 045	529	529	-	-	912	9 875	711
7 955	2	17	-	3 210	1 644	-	-	4 725	25 075	712
24 968	-	9 528	4 921	1 116	1 114	-	6 368	3 035	37 060	713
4 562	-	609	550	1 080	1 063	-	-	2 322	13 970	714
207 207	234	23 914	7 483	41 508	40 486	-	22 376	111 692	707 672	715
23 776	-	43	-	7 026	7 026	-	1 516	15 192	179 221	716
183 432	234	23 871	7 483	34 482	33 460	-	20 860	96 501	528 451	717
156 146	229	22 012	5 914	24 701	24 106	-	19 255	84 035	451 514	718
19 803	5	1 081	989	6 058	5 702	-	1 140	10 531	56 863	719
7 482	1	779	580	3 724	3 652	-	465	1 934	20 074	720
4 767	-	2 521	124	252	252	-	-	1 869	15 747	721
3 446	-	261	165	418	409	-	-	2 603	13 439	722
11 752	-	1 721	81	1 077	1 077	-	1 948	6 924	38 379	723
13 135	210	282	133	3 591	3 516	-	5 702	3 216	33 272	724
9 727	-	2 288	382	2 194	2 170	-	2 667	2 196	24 781	725
11 740	2	1 121	251	1 678	1 605	-	1 800	6 889	33 136	726
6 161	-	214	1 352	955	955	-	-	3 640	25 632	727
8 522	-	1 883	288	502	357	-	-	5 849	25 295	728
15 507	1	6 273	203	1 536	1 494	-	3 595	3 899	29 070	729
2 295	10	316	19	993	993	-	-	957	14 787	730
5 041	-	1 101	763	2 201	2 201	-	-	975	11 082	731
18 473	2	2 025	1 871	5 931	5 765	-	878	7 766	86 484	732
7 100	-	897	17	2 493	2 486	-	2 365	1 327	21 100	733
3 635	-	595	125	523	473	-	300	2 092	18 567	734
34 844	3	514	139	354	349	-	-	33 834	60 742	735
262 793	164	6 440	4 172	51 179	49 554	-	13 732	187 106	628 350	736
10 673	1	15	-	1 283	1 283	-	-	9 373	94 731	737

und Umlagen, Schuldendiensthilfen.- 4) Ohne bzw. abzüglich Steuerbeteiligungen.

Lfd. Nr.	Gemeinden und Gemeindeverbände	Einwohner am 30.6. des Berichts- jahres	Ausgaben des Verwaltungshaushalts						
			zusammen 4)	Personal- ausgaben	Laufender Sach- aufwand	Zins- ausgaben	Laufende Übertragungen 3) an		Sonstige Ausgaben des Verwal- tungs- haushalts
							öffent- lichen Bereich	andere Bereiche	
		1	2	3	4	5	6	7	8
	davon mit:								
739	3000 und mehr Einwohnern	46 675	223 806	27 441	24 037	874	44 596	15 780	111 078
740	1000 b.u.3000 Einwohnern	23 911	55 503	11 709	9 994	286	17 505	6 098	9 910
741	unter 1000 Einwohnern	949	2 842	241	554	13	1 016	240	778
	Einzelergebnisse der Gemeinden mit 3000 und mehr Einwohnern								
742	Bärnau, St.	3 059	7 473	2 193	1 863	14	1 715	679	1 009
743	Erbendorf, St.	4 994	13 191	2 823	2 171	158	3 320	2 392	2 328
744	*Kemnath, St.	5 493	100 927	3 442	3 181	49	10 147	2 064	82 045
745	*Mitterteich, St.	6 529	17 191	3 309	2 834	116	5 908	2 139	2 886
746	Plößberg, M.	3 192	19 574	2 084	2 322	72	2 680	275	12 141
747	Tirschenreuth, St.	8 571	25 542	5 692	4 294	178	7 899	3 713	3 766
748	Waldershof, St.	4 226	15 196	2 355	2 294	119	5 082	1 868	3 479
749	Waldsassen, St.	6 615	15 416	4 458	3 304	111	4 513	1 401	1 628
750	*Wiesau, M.	3 996	9 295	1 087	1 773	57	3 333	1 249	1 796
	Reg.Bez. Oberfranken								
751	Bezirksverwaltung	1 060 874	440 641	23 892	6 712	0	11 798	398 140	99
752	Kreisfreie Städte	235 901	807 494	254 308	145 152	2 635	108 106	232 244	65 049
753	Bamberg	76 607	264 406	81 216	47 279	224	29 101	61 425	45 162
754	Bayreuth	73 622	219 012	86 806	44 943	1 195	26 643	59 425	-
755	Coburg	40 625	143 048	43 445	32 066	238	23 563	43 736	-
756	Hof	45 047	181 027	42 841	20 863	978	28 799	67 658	19 887
757	Landkreise und ihre Gemeinden	824 973	2 721 063	541 044	492 565	16 847	740 059	527 525	403 024
758	Kreisverwaltungen	824 973	842 749	168 680	161 996	3 622	252 182	209 097	47 171
759	Kreisangehörige Gemeinden	824 973	1 878 314	372 364	330 568	13 225	487 877	318 428	355 852
760	Reg.Bez. Oberfranken zusammen	1 060 874	3 969 198	819 244	644 428	19 482	859 963	1 157 910	468 171
761	Lkr.Bamberg	147 705	463 049	86 740	79 831	710	132 560	81 271	81 937
762	Kreisverwaltung	147 705	125 025	25 312	22 427	156	47 013	30 116	-
763	Kreisangehörige Gemeinden	147 705	338 024	61 428	57 403	554	85 546	51 156	81 937
	davon mit:								
764	3000 und mehr Einwohnern	122 867	287 243	54 364	50 558	483	68 402	42 353	71 084
765	1000 b.u.3000 Einwohnern	23 236	47 590	6 419	6 307	59	15 848	8 554	10 402
766	unter 1000 Einwohnern	1 602	3 192	645	538	12	1 296	249	451
	Einzelergebnisse der Gemeinden mit 3000 und mehr Einwohnern								
767	*Baunach, St.	3 960	8 951	1 155	1 069	2	3 379	1 217	2 128
768	Bischberg	6 070	13 158	1 308	1 826	5	3 221	2 353	4 446
769	Breitengüßbach	4 448	12 991	2 723	2 392	33	2 815	957	4 072
770	*Burgebrach, M.	7 073	22 542	559	1 474	-	7 132	2 462	10 914
771	Buttenheim, M.	3 662	8 740	3 307	1 249	17	2 085	180	1 902
772	Frensdorf	5 160	9 321	1 543	983	44	2 657	1 825	2 268
773	Gundelsheim	3 562	7 538	1 216	1 016	7	1 578	1 689	2 031
774	Hallstadt, St.	8 792	26 974	4 420	3 968	-	7 737	5 792	5 058
775	Heiligenstadt i.OFr., M.	3 493	8 759	1 623	1 869	48	1 718	1 734	1 767
776	Hirschaid, M.	12 441	32 726	6 866	6 681	69	5 994	5 512	7 604
777	Litzendorf	6 136	9 928	3 642	2 626	29	2 637	993	-
778	Memmelsdorf	8 801	16 227	3 204	2 832	6	4 057	3 346	2 782
779	Oberhaid	4 763	10 475	3 181	1 612	9	2 190	1 771	1 713
780	Pommersfelden	3 048	6 007	835	621	59	1 762	1 356	1 374
781	Rattelsdorf, M.	4 555	9 961	2 936	1 651	16	1 746	604	3 006
782	Scheßlitz, St.	7 240	18 224	4 680	2 967	41	4 251	356	5 928
783	Stegaurach	7 075	10 300	2 196	4 896	-	3 086	122	-
784	Strullendorf	8 006	18 684	2 844	4 219	53	3 690	3 448	4 431
785	Viereth-Trunstadt	3 545	7 049	1 293	1 192	15	1 773	1 492	1 284
786	Zapfendorf, M.	5 006	12 685	2 217	2 881	22	2 122	2 870	2 573
787	Schlüsselfeld, St.	6 031	16 004	2 616	2 533	8	2 773	2 273	5 803

1) Ohne Verwaltungsgemeinschaften.- 2) Einschl. haushaltstechnischer Verrechnungen.- 3) Erstattungen, Zuweisungen u. Zuschüsse für lfd. Zwecke, allgem. Zuweisungen

*) Mitglied einer Verwaltungsgemeinschaft.

der Gemeinden 1) und Gemeindeverbände 2)
1 000 EUR -

Ausgaben des Vermögenshaushalts									Brutto-Einnahmen (Verwaltungs- und Vermögens- haushalt zusammen) 4)	Lfd. Nr.
zusammen	Sachinvestitionen		Investitions- zuweis. u. Darlehen an		Tilgungen an		Sonstige Ausgaben des Vermögens- haushalts			
	ins- gesamt	darunter:								
		Bau- maßnahmen	Erwerb von unbewegl. Vermögen	öffent- lichen Bereich	andere Bereiche	öffent- lichen Bereich	andere Bereiche			
9	10	11	12	13	14	15	16	17	18	
218 272	66 762	49 317	13 462	307	4 517	1	5 336	141 349	442 077	739
37 977	25 630	22 461	1 921	805	318	-	1 828	9 396	93 480	740
1 824	1 168	1 064	78	-	18	-	139	500	4 667	741
2 794	2 151	1 780	253	-	397	0	134	112	10 267	742
7 342	3 999	2 640	716	-	2 096	1	539	708	20 533	743
123 899	9 539	7 006	2 273	69	762	-	1 259	112 270	224 826	744
13 531	8 839	5 793	2 632	69	372	-	892	3 359	30 723	745
12 822	4 145	2 912	918	-	215	-	655	7 807	32 396	746
14 510	13 104	11 789	273	55	460	-	388	503	40 052	747
17 135	2 208	1 813	129	47	5	-	414	14 461	32 331	748
13 291	11 998	9 093	2 309	68	103	-	695	428	28 707	749
12 948	10 780	6 490	3 959	-	108	-	359	1 701	22 243	750
11 300	2 954	2 303	0	96	1 002	-	-	7 247	451 941	751
183 659	123 189	96 633	14 296	478	27 605	4	22 214	10 170	991 153	752
47 879	32 403	21 256	9 582	420	8 361	-	2 073	4 622	312 285	753
48 011	34 623	29 464	256	-	6 759	-	6 629	-	267 023	754
32 388	28 496	23 085	3 927	5	2 211	4	1 672	-	175 436	755
55 381	27 666	22 828	531	53	10 274	-	11 839	5 548	236 408	756
1 179 812	699 343	574 905	49 765	14 808	58 271	125	107 487	299 778	3 900 875	757
144 631	83 151	63 259	2 001	1 766	11 244	-	28 262	20 208	987 380	758
1 035 181	616 192	511 646	47 764	13 042	47 028	125	79 225	279 569	2 913 495	759
1 374 770	825 486	673 840	64 062	15 382	86 878	129	129 701	317 195	5 343 968	760
236 035	130 903	104 454	14 129	3 192	7 627	3	9 252	85 058	699 084	761
19 651	14 523	12 903	61	54	1 309	-	1 665	2 100	144 675	762
216 385	116 380	91 551	14 067	3 138	6 318	3	7 587	82 958	554 409	763
180 996	100 841	78 446	12 829	1 443	4 753	-	6 553	67 406	468 239	764
31 355	13 354	11 071	1 217	1 634	1 563	3	844	13 957	78 945	765
4 033	2 185	2 034	21	61	2	-	190	1 595	7 225	766
3 736	1 720	1 487	59	539	5	-	68	1 404	12 687	767
4 193	3 609	3 463	17	-	18	-	30	536	17 351	768
5 510	5 376	5 142	20	-	9	-	125	-	18 501	769
25 427	7 714	4 973	2 118	453	167	-	-	17 092	47 969	770
4 186	1 238	308	341	92	88	-	245	2 523	12 926	771
4 100	3 646	1 892	1 647	42	-	-	255	158	13 421	772
4 465	3 612	3 280	33	-	18	-	93	742	12 003	773
29 432	4 406	3 871	317	-	2 206	-	-	22 821	56 406	774
5 788	3 292	2 619	312	70	247	-	763	1 416	14 546	775
15 563	13 924	11 344	1 220	79	140	-	970	451	48 289	776
5 076	4 650	4 026	207	-	25	-	401	0	15 003	777
3 771	1 658	906	363	-	20	-	67	2 025	19 997	778
2 449	2 209	1 656	329	-	7	-	84	149	12 924	779
10 656	4 523	957	3 384	93	-	-	1 354	4 685	16 663	780
3 687	3 265	2 320	510	-	14	-	10	398	13 648	781
15 246	12 406	12 022	104	75	315	-	824	1 626	33 470	782
1 509	1 342	932	78	-	167	-	-	-	11 809	783
12 009	3 380	1 395	50	-	52	-	545	8 033	30 693	784
3 216	1 335	1 150	11	-	66	-	68	1 747	10 265	785
9 571	7 741	7 478	15	-	1 150	-	352	328	22 256	786
11 407	9 795	7 226	1 694	-	39	-	300	1 272	27 411	787

und Umlagen, Schuldendiensthilfen.- 4) Ohne bzw. abzüglich Steuerbeteiligungen.

Lfd. Nr.	Gemeinden und Gemeindeverbände	Einnahmen des Verwaltungshaushalts								
		zusammen	Steuern 4) (netto), u. steuer- ähnliche Einnahmen	Ge- bühren, zweck- gebundene Abgaben	Einnahmen aus wirtsch. Tätig- keit	Zins- einnahmen	laufd. Übertragungen 3)			sonstige Einnahmen des Verwal- tungs- haushalts
							ins- gesamt	darunter von		
								Bund und Land	Gemeinden/ Gv, Zweck- verbänden	
		19	20	21	22	23	24	25	26	27
	davon mit:									
739	3000 und mehr Einwohnern	223 765	165 206	13 259	5 724	257	32 885	22 506	3 763	6 433
740	1000 b.u.3000 Einwohnern	54 944	23 057	6 827	2 099	1	20 447	17 577	1 289	2 512
741	unter 1000 Einwohnern	2 789	1 998	294	83	-	262	220	18	153
	Einzelergebnisse der Gemeinden mit 3000 und mehr Einwohnern									
742	Bärnau, St.	7 410	3 014	823	804	0	2 530	1 923	35	238
743	Erbendorf, St.	13 291	5 309	892	394	3	6 424	4 671	771	271
744	*Kemnath, St.	101 554	93 314	2 255	916	228	4 023	1 908	1 838	817
745	*Mitterteich, St.	17 172	7 514	2 480	1 149	3	4 725	3 446	154	1 300
746	Plößberg, M.	19 561	16 715	849	175	-	1 043	761	21	778
747	Tirschenreuth, St.	25 541	16 997	1 593	929	2	4 884	2 917	410	1 137
748	Waldershof, St.	14 848	10 528	1 034	164	0	2 344	1 101	112	777
749	Waldsassen, St.	15 183	7 559	2 090	822	-	4 015	3 324	216	697
750	*Wiesau, M.	9 206	4 256	1 243	372	20	2 897	2 455	206	417
	Reg.Bez. Oberfranken									
751	Bezirksverwaltung	437 948	-	2 860	730	1	434 156	95 291	266 004	202
752	Kreisfreie Städte	863 167	416 266	56 092	27 506	3 499	329 011	258 409	25 663	30 794
753	Bamberg	263 539	120 825	6 305	12 981	1 465	105 534	87 681	9 176	16 429
754	Bayreuth	241 855	115 705	26 670	6 300	52	88 973	78 127	6 637	4 155
755	Coburg	173 932	121 524	3 556	4 429	1 959	41 251	28 154	4 956	1 213
756	Hof	183 841	58 211	19 561	3 795	24	93 254	64 446	4 894	8 996
757	Landkreise und ihre Gemeinden	2 807 938	1 034 864	225 931	73 011	2 636	1 374 815	838 417	439 072	96 680
758	Kreisverwaltungen	864 475	246	59 013	6 241	664	787 286	338 586	424 479	11 026
759	Kreisangehörige Gemeinden	1 943 462	1 034 618	166 919	66 770	1 972	587 530	499 831	14 592	85 654
760	Reg.Bez. Oberfranken zusammen	4 109 053	1 451 129	284 883	101 247	6 136	2 137 982	1 192 116	730 739	127 675
761	Lkr.Bamberg	485 506	184 204	39 991	10 851	249	229 544	139 336	76 582	20 667
762	Kreisverwaltung	142 598	28	11 097	1 229	105	128 728	52 447	74 374	1 411
763	Kreisangehörige Gemeinden	342 908	184 177	28 894	9 622	144	100 816	86 889	2 208	19 256
	davon mit:									
764	3000 und mehr Einwohnern	292 826	159 181	25 552	7 847	140	82 508	70 420	1 945	17 598
765	1000 b.u.3000 Einwohnern	46 899	23 477	3 069	1 708	4	17 079	15 347	222	1 564
766	unter 1000 Einwohnern	3 183	1 519	274	67	0	1 230	1 122	42	94
	Einzelergebnisse der Gemeinden mit 3000 und mehr Einwohnern									
767	*Baunach, St.	8 998	6 440	858	227	0	1 240	1 161	27	233
768	Bischberg	13 062	6 551	1 544	212	2	3 844	3 623	8	909
769	Breitengüßbach	12 955	6 543	1 223	437	-	2 241	2 072	41	2 511
770	*Burgebrach, M.	22 531	18 796	125	592	0	2 125	1 981	143	892
771	Buttenheim, M.	8 957	5 522	247	590	0	2 302	1 577	268	297
772	Frensdorf	9 317	4 713	465	420	42	3 644	3 539	27	34
773	Gundelsheim	7 516	3 420	728	170	-	2 702	2 322	13	496
774	Hallstadt, St.	26 608	15 358	2 197	621	79	6 783	5 301	19	1 569
775	Heiligenstadt i.OFr., M.	8 769	3 578	1 141	368	8	3 245	2 651	24	430
776	Hirschaid, M.	32 523	15 404	3 482	845	0	9 702	7 590	234	3 088
777	Litzendorf	13 269	6 064	1 851	296	-	4 530	4 462	32	528
778	Memmelsdorf	16 227	7 964	233	454	3	7 054	6 039	76	519
779	Oberhaid	10 405	4 536	1 245	226	0	3 593	3 034	24	804
780	Pommersfelden	5 983	3 471	51	218	0	2 058	1 831	42	186
781	Rattelsdorf, M.	10 123	4 818	1 238	152	-	3 276	2 897	121	640
782	Scheßlitz, St.	18 122	10 257	2 370	587	5	3 818	3 208	95	1 086
783	Stegaurach	13 017	7 139	958	234	0	4 489	4 407	70	196
784	Strullendorf	18 904	10 966	2 084	477	-	5 075	4 270	25	303
785	Viereth-Trunstadt	6 986	3 556	683	130	0	2 417	2 283	79	201
786	Zapfendorf, M.	12 534	4 913	1 277	185	-	4 789	3 548	182	1 370
787	Schlüsselfeld, St.	16 021	9 172	1 553	406	1	3 582	2 624	394	1 307

1) Ohne Verwaltungsgemeinschaften.- 2) Einschl. haushaltstechnischer Verrechnungen.- 3) Erstattungen, Zuweisungen u. Zuschüsse für lfd. Zwecke, allgem. Zuweisungen
*) Mitglied einer Verwaltungsgemeinschaft.

der Gemeinden 1) und Gemeindeverbände 2)
1 000 EUR -

Einnahmen des Vermögenshaushalts									Brutto-Einnahmen (Verwaltungs- und Vermögens- haushalt zusammen) 4)	Lfd. Nr.
zusammen	Darlehens- rück- flüsse	Ver- äußerung von Vermögen	Beiträge und ähnliche Entgelte	Zuweisungen u.Zuschüsse für Investitionen		Schuldenaufnahmen		sonstige Einnahmen des Vermögens- haushalts		
				ins- gesamt	dar.: von Bund und Land	öffent- licher Bereich	Kredit- marktmittel Inn. Darl.			
28	29	30	31	32	33	34	35	36	37	
211 885	161	4 198	3 466	30 009	28 508	-	10 386	163 664	435 650	739
38 103	1	2 226	693	19 011	18 888	-	3 346	12 826	93 047	740
2 132	-	1	13	875	875	-	-	1 243	4 921	741
2 951	-	480	160	1 467	1 464	-	-	843	10 360	742
9 535	1	1 024	1 020	3 691	3 691	-	1 286	2 514	22 827	743
117 319	135	326	356	1 733	1 069	-	-	114 769	218 873	744
13 568	15	1 098	407	5 273	5 101	-	-	6 776	30 740	745
12 822	1	77	794	500	240	-	-	11 450	32 383	746
14 904	0	203	733	8 980	8 828	-	-	4 988	40 444	747
17 101	-	- 47	- 24	338	332	-	-	16 834	31 949	748
10 792	10	664	8	4 412	4 369	-	3 000	2 698	25 975	749
12 893	0	374	12	3 615	3 414	-	6 100	2 792	22 099	750
10 165	31	37	-	795	463	-	-	9 301	448 113	751
154 284	2 399	10 517	3 938	60 631	57 908	-	13 252	63 549	1 017 451	752
75 868	138	4 276	1 004	25 587	24 278	-	109	44 756	339 407	753
15 550	450	2 230	1 758	11 112	11 060	-	-	-	257 405	754
8 455	1 793	3 686	304	2 671	2 646	-	-	-	182 387	755
54 412	18	324	873	21 261	19 925	-	13 143	18 793	238 253	756
1 111 266	14 255	54 069	31 820	291 154	276 624	-	110 319	609 650	3 919 204	757
112 282	1 263	1 143	121	42 076	39 784	-	14 458	53 220	976 757	758
998 984	12 992	52 926	31 698	249 078	236 840	-	95 860	556 430	2 942 446	759
1 275 715	16 685	64 623	35 758	352 580	334 996	-	123 570	682 500	5 384 768	760
225 245	1 226	15 102	7 357	35 473	30 966	-	22 142	143 945	710 751	761
6 169	487	868	-	4 814	4 454	-	-	-	148 767	762
219 076	738	14 234	7 357	30 659	26 513	-	22 142	143 945	561 984	763
181 957	738	10 607	5 564	24 092	20 707	-	22 038	118 918	474 783	764
32 797	-	3 445	1 662	5 511	4 754	-	104	22 074	79 696	765
4 322	-	181	130	1 056	1 052	-	-	2 954	7 505	766
4 415	-	484	228	1 733	701	-	-	1 971	13 413	767
4 148	10	39	99	144	143	-	-	3 856	17 210	768
5 534	-	-	33	1 440	1 440	-	500	3 561	18 489	769
25 404	50	647	-	505	414	-	-	24 202	47 935	770
4 146	10	794	-	513	369	-	-	2 830	13 103	771
3 776	-	504	102	179	179	-	-	2 990	13 093	772
4 480	-	-	-	2 296	1 996	-	-	2 183	11 996	773
29 432	626	79	237	2 824	1 820	-	-	25 667	56 040	774
5 638	-	730	1 842	893	875	-	-	2 173	14 407	775
15 315	-	1 852	316	2 945	2 726	-	4 000	6 203	47 838	776
2 412	-	317	737	1 358	1 297	-	-	-	15 681	777
3 771	31	26	-	1 243	1 124	-	-	2 471	19 997	778
2 036	-	49	67	597	597	-	-	1 322	12 440	779
10 676	-	1 980	19	395	285	-	-	8 283	16 660	780
3 708	6	17	33	542	541	-	-	3 110	13 832	781
15 230	-	824	651	1 725	1 636	-	2 978	9 052	33 352	782
441	6	7	104	324	315	-	-	-	13 457	783
16 585	0	239	285	619	619	-	8 500	6 940	35 489	784
3 216	-	102	45	934	902	-	-	2 136	10 203	785
9 585	-	758	42	2 106	2 044	-	2 860	3 820	22 119	786
12 008	-	1 160	723	777	682	-	3 200	6 147	28 028	787

und Umlagen, Schuldendiensthilfen.- 4) Ohne bzw. abzüglich Steuerbeteiligungen.

Lfd. Nr.	Gemeinden und Gemeindeverbände	Einwohner am 30.6. des Berichts- jahres	Ausgaben des Verwaltungshaushalts						
			zusammen 4)	Personal- ausgaben	Laufender Sach- aufwand	Zins- ausgaben	Laufende Übertragungen 3) an		Sonstige Ausgaben des Verwal- tungs- haushalts
							öffent- lichen Bereich	andere Bereiche	
		1	2	3	4	5	6	7	8
789	Kreisverwaltung	103 550	91 980	18 739	23 380	331	33 761	15 770	-
790	Kreisangehörige Gemeinden	103 550	220 094	37 603	34 685	2 638	56 824	39 359	48 985
	davon mit:								
791	3000 und mehr Einwohnern	75 261	163 687	27 761	25 705	2 277	38 064	31 014	38 867
792	1000 b.u.3000 Einwohnern	24 515	49 258	9 406	7 996	317	15 772	7 098	8 669
793	unter 1000 Einwohnern	3 774	7 149	436	984	44	2 989	1 247	1 449
	Einzelergebnisse der Gemeinden mit 3000 und mehr Einwohnern								
794	Bad Berneck/Ficht., St.	4 412	11 305	2 206	2 173	349	1 865	2 497	2 215
795	Bindlach	7 333	18 065	2 708	3 240	31	3 213	3 189	5 683
796	*Creußen, St.	4 973	10 805	238	1 030	281	4 495	2 048	2 712
797	Eckersdorf	5 069	10 545	1 893	1 958	166	1 876	2 107	2 546
798	Gefrees, St.	4 233	10 354	1 795	2 157	57	1 689	1 711	2 945
799	Goldkronach, St.	3 474	7 226	1 380	1 347	7	1 289	1 165	2 038
800	Heinersreuth	3 780	8 105	1 346	1 204	65	1 513	1 493	2 485
801	*Hollfeld, St.	4 984	11 129	2 002	1 512	261	3 450	1 720	2 184
802	*Mistelgau	3 862	7 010	473	666	145	2 841	1 449	1 435
803	Pegnitz, St.	13 263	28 333	5 171	3 755	357	5 916	8 184	4 950
804	Pottenstein, St.	5 196	10 189	2 230	1 822	102	1 844	1 340	2 851
805	Speichersdorf	5 844	12 296	2 005	1 565	130	2 037	2 490	4 068
806	Waischenfeld, St.	3 049	5 893	1 347	1 090	77	1 204	864	1 311
807	*Weidenberg, M.	5 789	12 432	2 965	2 185	250	4 830	757	1 445
808	Lkr.Coburg	86 679	285 878	62 236	45 647	1 620	68 212	58 546	49 618
809	Kreisverwaltung	86 679	85 416	18 016	12 610	573	25 389	19 503	9 325
810	Kreisangehörige Gemeinden	86 679	200 462	44 220	33 037	1 047	42 822	39 043	40 293
	davon mit:								
811	3000 und mehr Einwohnern	77 405	180 452	40 743	30 735	1 005	36 194	35 452	36 322
812	1000 b.u.3000 Einwohnern	9 274	20 011	3 477	2 302	42	6 628	3 591	3 971
	Einzelergebnisse der Gemeinden mit 3000 und mehr Einwohnern								
813	Ahorn	4 155	7 252	1 777	1 340	43	2 024	1 305	764
814	Dörfles-Esbach	3 561	6 949	2 059	1 057	-	1 711	761	1 361
815	Ebersdorf b.Coburg	6 163	18 220	3 184	2 511	212	2 918	3 017	6 379
816	Lautertal	4 451	8 896	1 371	1 330	21	1 962	2 393	1 820
817	Meeder	3 672	7 847	1 484	2 984	106	1 654	19	1 599
818	Neustadt b.Coburg, GKSt.	15 024	38 930	11 360	6 977	111	7 394	7 895	5 193
819	Bad Rodach, St.	6 358	13 415	3 471	2 674	108	2 598	3 372	1 190
820	Rödental, St.	13 042	30 862	4 948	4 237	171	5 741	7 893	7 872
821	Sefßlach, St.	3 937	9 273	2 972	1 988	52	1 928	503	1 830
822	Sonnefeld	4 603	11 030	2 342	1 500	102	1 959	2 636	2 491
823	Untersiemau	4 175	9 983	1 636	1 146	4	2 410	1 351	3 436
824	Weidhausen b.Coburg	3 146	6 525	2 250	994	27	1 700	1 415	139
825	Weitramsdorf	5 118	11 270	1 887	1 996	49	2 196	2 892	2 250
826	Lkr.Forchheim	116 778	377 332	81 784	80 578	1 374	115 346	68 199	30 050
827	Kreisverwaltung	116 778	122 959	25 247	30 260	394	34 825	32 233	-
828	Kreisangehörige Gemeinden	116 778	254 373	56 537	50 318	979	80 522	35 967	30 050
	davon mit:								
829	3000 und mehr Einwohnern	83 787	185 779	41 717	39 340	658	57 986	29 147	16 931
830	1000 b.u.3000 Einwohnern	32 991	68 594	14 820	10 978	322	22 536	6 820	13 119
	Einzelergebnisse der Gemeinden mit 3000 und mehr Einwohnern								
831	*Ebermannstadt, St.	6 949	17 309	1 583	2 481	174	5 952	3 616	3 503
832	Eggolsheim, M.	6 587	13 257	2 526	2 428	137	3 613	2 366	2 186
833	Forchheim, GKSt.	32 456	74 175	23 099	15 656	117	24 600	10 703	-
834	Gößweinstein, M.	4 096	8 009	1 338	1 369	67	2 321	1 489	1 425
835	*Gräfenberg, St.	4 186	8 143	1 058	917	41	3 180	1 374	1 573
836	Hallerndorf	4 224	9 141	2 126	1 014	27	2 821	797	2 356
837	Hausen (Landkreis Forchheim)	3 808	8 606	2 020	1 027	0	2 086	1 161	2 311
838	Heroldsbach	5 115	13 655	1 626	5 244	36	2 931	1 746	2 071
839	Igensdorf, M.	5 099	9 114	1 675	3 744	7	3 282	406	-
840	Langensendelbach	3 122	5 888	891	620	25	2 245	1 212	895
841	Neunkirchen a.Brand, M.	8 145	18 481	3 775	4 840	25	4 954	4 276	610

1) Ohne Verwaltungsgemeinschaften.- 2) Einschl. haushaltstechnischer Verrechnungen.- 3) Erstattungen, Zuweisungen u. Zuschüsse für lfd. Zwecke, allgem. Zuweisungen

*) Mitglied einer Verwaltungsgemeinschaft.

der Gemeinden 1) und Gemeindeverbände 2)
1 000 EUR -

Ausgaben des Vermögenshaushalts									Brutto-Einnahmen (Verwaltungs- und Vermögens- haushalt zusammen) 4)	Lfd. Nr.
zusammen	Sachinvestitionen			Investitions- zuweis. u. Darlehen an		Tilgungen an		Sonstige Ausgaben des Vermögens- haushalts		
	ins- gesamt	darunter:								
		Bau- maßnahmen	Erwerb von unbewegl. Vermögen	öffent- lichen Bereich	andere Bereiche	öffent- lichen Bereich	andere Bereiche			
9	10	11	12	13	14	15	16	17	18	
13 437	6 188	4 486	87	197	1 478	-	5 574	-	105 417	789
164 235	103 496	88 221	8 281	2 371	2 803	31	14 363	41 173	384 329	790
111 910	77 800	66 474	5 893	1 697	1 423	3	12 076	18 912	275 597	791
44 168	20 612	17 160	2 020	449	1 332	28	1 954	19 793	93 427	792
8 156	5 083	4 587	369	224	48	-	333	2 468	15 305	793
6 125	5 139	4 985	7	-	29	-	773	184	17 430	794
13 621	9 030	8 039	713	601	3	-	796	3 191	31 686	795
8 821	5 701	5 159	419	323	40	-	602	2 156	19 626	796
6 968	6 508	6 245	-	-	0	-	460	-	17 513	797
10 693	6 349	6 132	15	53	1 019	3	270	2 998	21 047	798
5 787	4 575	3 319	478	56	11	-	224	921	13 013	799
5 612	3 813	3 200	40	12	14	-	257	1 517	13 718	800
4 798	2 140	1 481	560	203	-	-	585	1 870	15 928	801
6 015	4 580	3 546	856	98	47	-	1 289	-	13 024	802
8 515	4 849	3 634	490	331	196	-	3 139	-	36 848	803
7 362	6 358	6 054	217	-	32	-	566	405	17 551	804
8 943	7 768	5 034	1 496	16	19	-	1 139	-	21 239	805
5 795	2 393	1 656	520	5	11	-	1 011	2 375	11 688	806
12 854	8 597	7 989	83	-	-	-	964	3 293	25 286	807
99 551	54 434	42 593	6 407	251	4 732	-	9 110	31 024	385 428	808
18 222	9 107	5 983	1 503	40	1 583	-	3 230	4 263	103 638	809
81 328	45 327	36 610	4 904	211	3 149	-	5 880	26 761	281 790	810
71 565	40 855	32 864	4 702	28	2 958	-	5 616	22 108	252 017	811
9 763	4 472	3 747	201	183	191	-	264	4 653	29 774	812
5 766	3 148	2 796	150	-	36	-	124	2 458	13 018	813
2 282	1 273	988	-	-	-	-	-	1 009	9 231	814
9 540	3 882	2 257	1 420	7	172	-	470	5 008	27 760	815
2 465	1 137	1 024	11	-	28	-	142	1 157	11 361	816
6 539	1 574	1 332	35	-	-	-	310	4 655	14 386	817
12 356	9 996	8 388	1 131	-	1 379	-	948	33	51 287	818
4 710	2 360	2 088	82	-	199	-	2 151	-	18 125	819
9 168	7 052	6 022	508	-	198	-	751	1 166	40 029	820
4 184	2 849	2 454	8	-	658	-	143	533	13 456	821
5 237	1 974	1 137	642	-	174	-	129	2 960	16 267	822
5 443	2 374	1 952	214	21	3	-	91	2 954	15 426	823
1 592	1 138	1 046	5	-	64	-	225	165	8 117	824
2 284	2 096	1 379	498	-	47	-	132	9	13 554	825
143 399	84 274	66 474	4 885	6 631	2 052	20	10 451	39 971	520 730	826
13 345	9 389	5 737	121	80	710	-	2 832	334	136 304	827
130 053	74 884	60 737	4 764	6 552	1 343	20	7 618	39 636	384 426	828
80 969	50 815	39 411	4 000	4 628	879	20	6 042	18 584	266 747	829
49 084	24 069	21 326	764	1 924	463	-	1 576	21 052	117 679	830
7 724	5 680	4 276	917	-	20	-	788	1 235	25 032	831
5 516	3 263	2 574	505	149	73	-	1 175	856	18 773	832
21 507	20 158	14 971	613	-	242	4	1 103	-	95 683	833
6 032	1 182	742	56	3 477	27	-	1 334	11	14 041	834
3 691	1 838	1 100	55	104	19	-	400	1 330	11 833	835
9 520	6 118	5 767	1	101	3	-	312	2 986	18 661	836
9 961	3 242	2 318	695	94	3	-	80	6 544	18 567	837
7 482	3 629	2 954	479	139	99	-	67	3 548	21 136	838
228	30	-	30	-	-	-	198	-	9 342	839
2 048	707	509	170	39	1	16	266	1 019	7 936	840
7 260	4 966	4 200	479	526	393	-	320	1 055	25 742	841

und Umlagen, Schuldendiensthilfen.- 4) Ohne bzw. abzüglich Steuerbeteiligungen.

Lfd. Nr.	Gemeinden und Gemeindeverbände	Einnahmen des Verwaltungshaushalts									
		zusammen	Steuern 4) (netto), u. steuer- ähnliche Einnahmen	Ge- bühren, zweck- gebundene Abgaben	Einnahmen aus wirtsch. Tätig- keit	Zins- einnahmen	laufd. Übertragungen 3)			sonstige Einnahmen des Verwal- tungs- haushalts	
							ins- gesamt	darunter von			
								Bund und Land	Gemeinden/ Gv, Zweck- verbänden		
		19	20	21	22	23	24	25	26	27	
789	Kreisverwaltung	91 844	96	7 985	197	21	83 214	38 780	41 727	330	
790	Kreisangehörige Gemeinden	220 347	108 544	22 148	6 089	13	73 975	65 548	1 225	9 578	
	davon mit:										
791	3000 und mehr Einwohnern	163 852	82 814	16 047	4 224	10	53 432	46 220	1 027	7 325	
792	1000 b.u.3000 Einwohnern	49 362	22 225	5 477	1 751	2	17 931	16 812	195	1 977	
793	unter 1000 Einwohnern	7 133	3 506	624	114	2	2 611	2 516	3	276	
	Einzelergebnisse der Gemeinden										
	mit 3000 und mehr Einwohnern										
794	Bad Berneck/Ficht., St.	11 456	4 200	1 852	226	-	3 954	2 893	32	1 223	
795	Bindlach	18 036	10 857	2 103	243	0	3 726	3 132	155	1 106	
796	*Creußen, St.	10 820	5 962	765	371	6	3 183	2 858	63	533	
797	Eckersdorf	10 596	5 058	1 248	172	1	3 557	3 236	84	559	
798	Gefrees, St.	10 192	5 004	1 248	208	0	3 294	2 902	26	438	
799	Goldkronach, St.	7 214	3 030	928	197	0	2 571	2 379	1	488	
800	Heinersreuth	8 061	4 581	644	109	1	2 438	2 412	13	288	
801	*Hollfeld, St.	11 084	4 422	1 361	361	0	4 382	3 824	-	558	
802	*Mistelgau	7 000	4 208	558	201	0	1 804	1 797	7	229	
803	Pegnitz, St.	28 479	17 100	520	1 082	1	9 531	7 364	179	245	
804	Pottenstein, St.	10 206	4 834	1 309	361	0	3 583	3 383	104	118	
805	Speichersdorf	12 380	5 450	1 341	243	-	4 720	4 504	11	626	
806	Waischenfeld, St.	5 889	2 664	559	158	0	2 433	2 296	83	75	
807	*Weidenberg, M.	12 439	5 442	1 612	292	0	4 255	3 239	269	838	
808	Lkr.Coburg	287 240	103 036	20 309	7 043	86	146 270	89 195	42 593	10 497	
809	Kreisverwaltung	85 434	2	4 541	354	32	80 084	35 044	41 525	421	
810	Kreisangehörige Gemeinden	201 806	103 034	15 768	6 688	54	66 186	54 152	1 068	10 076	
	davon mit:										
811	3000 und mehr Einwohnern	181 822	92 457	13 827	6 072	48	60 197	48 911	1 005	9 221	
812	1000 b.u.3000 Einwohnern	19 984	10 577	1 941	616	6	5 990	5 241	63	855	
	Einzelergebnisse der Gemeinden										
	mit 3000 und mehr Einwohnern										
813	Ahorn	7 308	4 109	88	314	1	2 594	2 531	12	202	
814	Dörfles-Esbach	6 947	3 850	591	141	10	2 096	1 975	12	260	
815	Ebersdorf b.Coburg	18 150	12 179	934	461	7	3 964	2 813	90	604	
816	Lautertal	8 958	4 340	577	181	1	3 659	3 188	45	200	
817	Meeder	7 858	3 569	1 389	182	- 2	2 495	2 482	10	225	
818	Neustadt b.Coburg, GKSt.	38 922	16 773	5 098	1 411	12	13 528	9 671	127	2 099	
819	Bad Rodach, St.	14 636	7 287	1 122	628	4	4 868	4 124	316	726	
820	Rödental, St.	30 988	15 722	453	543	8	11 143	8 570	51	3 118	
821	Seßlach, St.	9 258	4 876	1 114	344	7	2 481	2 203	140	436	
822	Sonnefeld	11 164	6 275	148	607	- 6	3 910	3 002	136	230	
823	Untersiemau	9 996	6 290	827	488	4	2 178	2 123	50	209	
824	Weidhausen b.Coburg	6 355	3 226	510	236	2	2 209	2 063	4	172	
825	Weitramsdorf	11 283	3 959	975	537	1	5 072	4 164	13	739	
826	Lkr.Forchheim	430 693	194 170	35 399	9 411	816	182 815	102 692	69 300	8 081	
827	Kreisverwaltung	130 381	-	11 484	1 646	1	115 663	45 931	66 715	1 588	
828	Kreisangehörige Gemeinden	300 312	194 170	23 915	7 766	816	67 152	56 761	2 584	6 493	
	davon mit:										
829	3000 und mehr Einwohnern	231 956	158 933	16 595	6 067	800	44 831	37 372	1 274	4 729	
830	1000 b.u.3000 Einwohnern	68 356	35 237	7 319	1 698	16	22 321	19 389	1 310	1 764	
	Einzelergebnisse der Gemeinden										
	mit 3000 und mehr Einwohnern										
831	*Ebermannstadt, St.	17 078	9 673	1 251	786	2	4 909	3 028	345	456	
832	Eggolsheim, M.	14 334	8 558	714	372	29	4 596	3 339	71	65	
833	Forchheim, GKSt.	117 559	97 656	3 085	2 944	760	11 642	10 435	207	1 472	
834	Gößweinstein, M.	8 016	3 778	822	142	0	3 075	2 754	26	200	
835	*Gräfenberg, St.	8 160	4 617	656	400	1	2 415	2 313	69	72	
836	Hallerndorf	9 150	5 910	524	254	1	2 422	2 187	25	38	
837	Hausen (Landkreis Forchheim)	8 642	5 406	436	168	0	2 242	1 754	97	390	
838	Heroldsbach	13 682	4 845	5 106	46	0	3 152	2 863	93	534	
839	Igensdorf, M.	10 449	5 530	1 106	308	0	3 308	3 201	53	196	
840	Langensendelbach	5 896	3 252	707	158	0	1 570	1 526	14	209	
841	Neunkirchen a.Brand, M.	18 991	9 708	2 187	489	7	5 502	3 970	274	1 099	

1) Ohne Verwaltungsgemeinschaften.- 2) Einschl. haushaltstechnischer Verrechnungen.- 3) Erstattungen, Zuweisungen u. Zuschüsse für lfd. Zwecke, allgem. Zuweisungen
*) Mitglied einer Verwaltungsgemeinschaft.

der Gemeinden 1) und Gemeindeverbände 2)
1 000 EUR -

Einnahmen des Vermögenshaushalts									Brutto-Einnahmen (Verwaltungs- und Vermögens- haushalt zusammen) 4)	Lfd. Nr.
zusammen	Darlehens- rück- flüsse	Ver- äußerung von Vermögen	Beiträge und ähnliche Entgelte	Zuweisungen u. Zuschüsse für Investitionen		Schuldenaufnahmen		sonstige Einnahmen des Vermögens- haushalts		
				ins- gesamt	dar.: von Bund und Land	öffent- licher Bereich	Kredit- marktmittel Inn. Darl.			
28	29	30	31	32	33	34	35	36	37	
6 252	13	-	-	3 938	3 218	-	2 301	-	98 095	789
161 789	38	7 675	8 331	40 754	39 566	-	18 848	86 142	382 136	790
113 199	11	6 349	6 768	28 043	27 157	-	16 069	55 958	277 051	791
41 826	0	897	736	10 742	10 494	-	2 779	26 672	91 188	792
6 764	27	429	827	1 969	1 916	-	-	3 512	13 897	793
5 657	3	33	891	2 347	2 303	-	-	2 383	17 113	794
13 870	3	41	266	1 945	1 945	-	3 000	8 614	31 906	795
10 907	-	663	99	3 017	2 845	-	2 547	4 581	21 727	796
5 899	1	3	56	1 706	1 698	-	-	4 134	16 495	797
10 766	2	88	17	832	787	-	5 000	4 827	20 958	798
4 971	-	4	9	1 815	1 715	-	1 500	1 643	12 185	799
5 614	2	19	18	883	827	-	-	4 692	13 675	800
4 686	-	134	1 039	1 756	1 756	-	-	1 757	15 770	801
5 650	-	47	13	1 882	1 882	-	1 922	1 786	12 650	802
10 013	0	2 790	915	723	642	-	-	5 583	38 492	803
7 906	-	243	354	4 412	4 269	-	-	2 896	18 112	804
9 204	-	78	2 601	2 191	2 100	-	400	3 933	21 584	805
5 197	-	324	434	2 331	2 241	-	-	2 107	11 086	806
12 860	-	1 881	56	2 202	2 146	-	1 700	7 020	25 299	807
96 496	449	3 465	1 629	23 191	22 785	-	6 212	61 549	383 736	808
14 047	176	20	-	3 614	3 589	-	937	9 299	99 481	809
82 449	273	3 444	1 629	19 577	19 196	-	5 275	52 250	284 255	810
71 111	269	3 090	1 446	17 598	17 217	-	4 975	43 733	252 933	811
11 339	4	354	184	1 979	1 979	-	300	8 517	31 323	812
4 330	5	142	114	847	722	-	-	3 222	11 639	813
2 282	38	89	-	1 038	1 038	-	-	1 118	9 229	814
9 378	25	217	227	934	916	-	2 165	5 809	27 528	815
2 465	5	8	1	782	782	-	-	1 669	11 422	816
6 587	-	5	68	1 073	1 031	-	-	5 440	14 445	817
9 848	50	256	227	3 947	3 947	-	950	4 418	48 770	818
5 115	23	290	324	591	536	-	1 320	2 567	19 751	819
10 793	63	866	30	4 920	4 920	-	-	4 914	41 781	820
3 732	13	12	59	1 345	1 304	-	-	2 303	12 990	821
5 237	14	262	-	805	706	-	-	4 157	16 401	822
7 774	17	330	364	868	868	-	-	6 196	17 770	823
1 594	10	528	17	186	186	-	540	313	7 949	824
1 974	6	85	13	263	263	-	-	1 607	13 257	825
118 848	708	3 128	3 339	29 080	27 988	-	5 970	76 622	549 540	826
3 395	-	30	121	3 244	3 025	-	-	-	133 776	827
115 453	708	3 098	3 218	25 836	24 963	-	5 970	76 622	415 764	828
69 943	708	2 658	2 470	17 638	16 847	-	4 435	42 033	301 899	829
45 509	-	440	748	8 198	8 116	-	1 535	34 589	113 865	830
6 419	19	33	32	2 086	2 036	-	1 050	3 199	23 496	831
5 717	-	1 568	319	852	689	-	835	2 143	20 051	832
7 487	689	400	470	5 929	5 918	-	-	-	125 046	833
8 076	-	76	103	1 221	1 218	-	-	6 677	16 092	834
4 578	-	8	217	1 300	824	-	175	2 878	12 738	835
11 928	-	510	183	2 686	2 685	-	2 375	6 175	21 078	836
9 966	-	2	69	736	728	-	-	9 159	18 608	837
7 505	-	11	214	534	460	-	-	6 745	21 187	838
600	-	-	-	600	595	-	-	-	11 048	839
1 734	-	-	578	152	152	-	-	1 004	7 630	840
5 935	-	52	286	1 542	1 542	-	-	4 055	24 926	841

und Umlagen, Schuldendiensthilfen.- 4) Ohne bzw. abzüglich Steuerbeteiligungen.

Lfd. Nr.	Gemeinden und Gemeindeverbände	Einwohner am 30.6. des Berichts- jahres	Ausgaben des Verwaltungshaushalts						
			zusammen 4)	Personal- ausgaben	Laufender Sach- aufwand	Zins- ausgaben	Laufende Übertragungen 3) an		Sonstige Ausgaben des Verwal- tungs- haushalts
							öffent- lichen Bereich	andere Bereiche	
		1	2	3	4	5	6	7	8
842	Lkr.Hof	94 213	320 193	62 071	59 258	1 450	88 118	59 638	49 658
843	Kreisverwaltung	94 213	103 956	20 704	20 111	341	29 401	24 829	8 570
844	Kreisangehörige Gemeinden	94 213	216 237	41 368	39 147	1 109	58 716	34 809	41 088
	davon mit:								
845	3000 und mehr Einwohnern	66 557	152 817	31 442	28 310	894	38 122	26 855	27 194
846	1000 b.u.3000 Einwohnern	26 660	60 516	9 840	10 144	213	19 690	7 427	13 201
847	unter 1000 Einwohnern	996	2 904	85	692	2	904	528	693
	Einzelergebnisse der Gemeinden mit 3000 und mehr Einwohnern								
848	Bad Steben, M.	3 389	9 951	1 650	2 125	58	2 245	1 625	2 248
849	Döhlau	3 813	7 810	1 634	1 181	148	2 201	1 111	1 534
850	Helmbrechts, St.	8 433	17 161	4 382	5 412	38	5 015	2 314	-
851	Konradsreuth	3 155	6 425	1 430	932	35	1 752	1 416	860
852	Münchberg, St.	10 111	23 277	4 656	3 217	74	6 367	5 726	3 236
853	Naila, St.	7 587	16 252	4 380	2 752	112	4 289	2 320	2 398
854	Oberkotzau, M.	5 285	12 588	2 336	2 233	20	3 062	2 529	2 408
855	Rehau, St.	9 339	23 608	3 919	3 904	233	4 946	4 479	6 128
856	Schwarzenbach/Saale, St.	6 866	14 037	2 697	2 597	88	3 596	1 988	3 070
857	Schwarzenbach/Wald, St.	4 301	11 368	2 394	2 326	56	1 985	1 412	3 196
858	Selbitz, St.	4 278	10 341	1 964	1 631	31	2 665	1 934	2 116
859	Lkr.Kronach	66 213	217 540	39 658	46 933	1 519	57 442	40 290	31 699
860	Kreisverwaltung	66 213	76 752	14 256	14 487	46	19 767	20 917	7 281
861	Kreisangehörige Gemeinden	66 213	140 788	25 402	32 446	1 473	37 675	19 373	24 418
	davon mit:								
862	3000 und mehr Einwohnern	50 189	103 741	18 961	24 863	937	26 717	13 216	19 045
863	1000 b.u.3000 Einwohnern	14 849	34 979	6 239	7 193	530	10 110	5 888	5 020
864	unter 1000 Einwohnern	1 175	2 068	202	390	6	848	269	352
	Einzelergebnisse der Gemeinden mit 3000 und mehr Einwohnern								
865	Kronach, St.	16 713	29 181	6 306	11 435	332	8 959	2 149	-
866	Küps, M.	7 747	17 566	2 124	2 817	239	3 989	3 592	4 804
867	Ludwigsstadt, St.	3 310	7 577	1 443	1 530	5	1 498	1 345	1 755
868	Pressig, M.	3 901	7 992	1 461	1 648	66	2 037	1 045	1 735
869	Steinbach a.Wald	3 028	11 678	1 718	1 818	10	2 614	1 299	4 220
870	Steinwiesen, M.	3 377	6 476	1 077	1 404	122	1 595	1 144	1 134
871	Stockheim (Landkreis Kronach)	4 789	9 714	1 652	1 304	16	2 800	1 278	2 665
872	Marktrodach, M.	3 741	7 405	2 046	1 409	84	1 714	585	1 566
873	Wilhelmsthal	3 583	6 153	1 134	1 498	64	1 510	780	1 166
874	Lkr.Kulmbach	71 404	239 224	47 339	41 259	864	64 043	48 992	36 728
875	Kreisverwaltung	71 404	72 436	15 187	12 711	125	21 624	17 100	5 690
876	Kreisangehörige Gemeinden	71 404	166 789	32 153	28 549	738	42 419	31 892	31 038
	davon mit:								
877	3000 und mehr Einwohnern	49 749	120 943	25 592	22 025	598	26 775	23 390	22 562
878	1000 b.u.3000 Einwohnern	17 452	36 773	5 423	4 811	106	12 382	7 340	6 710
879	unter 1000 Einwohnern	4 203	9 073	1 137	1 712	35	3 262	1 162	1 765
	Einzelergebnisse der Gemeinden mit 3000 und mehr Einwohnern								
880	Himmelkron	3 483	8 499	2 096	1 400	76	1 784	1 453	1 690
881	Kulmbach, GKSt.	25 744	67 475	15 161	12 981	464	14 099	13 940	10 831
882	Mainleus	6 470	17 372	3 594	3 194	19	2 788	2 889	4 888
883	*Marktleugast, M.	3 127	6 496	853	1 054	24	1 958	1 142	1 465
884	Neudrossenfeld	3 740	7 300	1 506	1 151	8	1 758	1 172	1 706
885	*Stadtsteinach, St.	3 132	6 034	573	992	-	2 422	1 065	982
886	Thurnau, M.	4 053	7 767	1 809	1 254	8	1 967	1 729	1 000
887	Lkr.Lichtenfels	66 740	237 510	45 908	36 679	2 018	54 277	53 594	45 034
888	Kreisverwaltung	66 740	73 232	14 665	10 491	725	18 784	21 100	7 467
889	Kreisangehörige Gemeinden	66 740	164 279	31 243	26 188	1 293	35 493	32 495	37 567
	davon mit:								
890	3000 und mehr Einwohnern	62 406	155 713	29 475	25 006	1 265	32 291	31 481	36 194
891	1000 b.u.3000 Einwohnern	4 334	8 566	1 768	1 182	28	3 202	1 013	1 373
	Einzelergebnisse der Gemeinden								

1) Ohne Verwaltungsgemeinschaften.- 2) Einschl. haushaltstechnischer Verrechnungen.- 3) Erstattungen, Zuweisungen u. Zuschüsse für lfd. Zwecke, allgem. Zuweisungen

*) Mitglied einer Verwaltungsgemeinschaft.

der Gemeinden 1) und Gemeindeverbände 2)
1 000 EUR -

Ausgaben des Vermögenshaushalts									Brutto-Einnahmen (Verwaltungs- und Vermögens- haushalt zusammen) 4)	Lfd. Nr.
zusammen	Sachinvestitionen		Investitions- zuweis. u. Darlehen an		Tilgungen an		Sonstige Ausgaben des Vermögens- haushalts			
	ins- gesamt	darunter:								
		Bau- maßnahmen	Erwerb von unbewegl. Vermögen	öffent- lichen Bereich	andere Bereiche	öffent- lichen Bereich	andere Bereiche			
9	10	11	12	13	14	15	16	17	18	
122 779	79 643	65 906	3 541	747	7 854	42	9 971	24 522	442 972	842
19 626	11 088	8 837	73	614	4 768	-	2 992	165	123 582	843
103 153	68 555	57 069	3 468	133	3 086	42	6 979	24 358	319 390	844
53 993	38 567	30 213	2 808	38	2 293	17	5 462	7 616	206 810	845
48 023	29 550	26 550	585	92	794	25	1 458	16 104	108 539	846
1 137	439	306	74	3	0	-	59	637	4 041	847
2 909	1 902	1 849	5	-	590	-	342	75	12 860	848
2 348	2 105	1 151	346	-	-	-	243	-	10 158	849
5 726	5 213	3 583	435	-	-	-	513	-	22 887	850
1 637	982	846	24	-	4	-	323	328	8 062	851
8 187	5 669	4 518	342	38	385	-	649	1 447	31 464	852
4 746	3 337	2 640	127	-	423	-	616	370	20 998	853
4 704	3 562	3 045	135	-	25	17	95	1 004	17 292	854
10 801	5 463	4 227	595	-	815	-	820	3 703	34 409	855
4 715	3 134	2 144	698	-	19	-	958	603	18 752	856
5 028	4 323	4 024	37	-	3	-	698	4	16 397	857
3 191	2 877	2 184	66	-	27	-	205	83	13 532	858
77 122	53 191	44 794	1 955	473	4 716	3	10 556	8 182	294 663	859
10 747	8 209	6 384	1	89	1	-	1 255	1 193	87 499	860
66 375	44 982	38 410	1 955	384	4 715	3	9 301	6 989	207 163	861
42 481	29 164	23 818	1 512	288	3 473	3	6 239	3 314	146 222	862
22 414	15 385	14 187	442	69	1 236	-	3 003	2 722	57 394	863
1 480	433	405	1	28	6	-	60	954	3 548	864
8 863	5 521	3 590	47	-	1 105	-	2 238	-	38 044	865
9 929	7 610	6 067	1 033	72	1 121	-	1 077	48	27 495	866
5 333	3 443	3 339	56	7	438	3	1 341	100	12 909	867
3 094	1 567	1 368	7	-	15	-	428	1 083	11 085	868
4 178	3 878	3 624	62	74	51	-	175	-	15 856	869
3 950	1 539	1 152	12	-	654	-	263	1 494	10 426	870
2 451	1 846	1 423	7	-	78	-	214	313	12 165	871
1 985	1 642	1 225	281	-	-	-	343	-	9 390	872
2 699	2 118	2 030	7	135	11	-	160	275	8 852	873
101 440	61 000	50 861	4 538	335	9 616	26	7 350	23 113	340 665	874
11 693	6 617	4 261	126	249	174	-	2 110	2 544	84 129	875
89 747	54 383	46 600	4 412	86	9 442	26	5 240	20 569	256 535	876
49 164	28 920	24 400	2 264	3	7 066	25	3 406	9 744	170 106	877
30 760	19 946	17 279	1 782	40	1 217	-	1 442	8 116	67 533	878
9 823	5 517	4 921	366	43	1 159	1	393	2 709	18 896	879
3 181	2 541	2 461	16	3	35	-	356	247	11 681	880
16 275	8 869	7 752	174	-	5 272	4	1 860	271	83 750	881
15 765	9 994	8 198	1 103	-	387	1	835	4 548	33 137	882
3 146	1 818	1 650	69	-	1 006	-	157	166	9 642	883
5 262	1 974	1 710	45	-	1	20	88	3 179	12 562	884
1 120	1 093	904	115	-	11	-	-	16	7 154	885
4 413	2 631	1 726	742	-	355	-	110	1 318	12 180	886
97 397	67 341	58 415	2 517	78	2 693	1	8 241	19 043	334 907	887
10 933	7 758	6 044	25	78	64	-	2 181	852	84 165	888
86 464	59 584	52 371	2 492	-	2 629	1	6 059	18 191	250 743	889
81 065	57 320	50 627	2 170	-	2 447	1	5 582	15 715	236 778	890
5 399	2 263	1 743	322	-	181	-	478	2 476	13 965	891

und Umlagen, Schuldendiensthilfen.- 4) Ohne bzw. abzüglich Steuerbeteiligungen.

Lfd. Nr.	Gemeinden und Gemeindeverbände	Einnahmen des Verwaltungshaushalts								
		zusammen	Steuern 4) (netto), u. steuer- ähnliche Einnahmen	Ge- bühren, zweck- gebundene Abgaben	Einnahmen aus wirtsch. Tätig- keit	Zins- einnahmen	laufd. Übertragungen 3)			sonstige Einnahmen des Verwal- tungs- haushalts
							ins- gesamt	darunter von		
								Bund und Land	Gemeinden/ Gv, Zweck- verbänden	
		19	20	21	22	23	24	25	26	27
842	Lkr.Hof	322 815	107 207	29 346	10 806	46	161 955	101 209	50 718	13 455
843	Kreisverwaltung	103 937	21	6 739	1 224	30	93 120	43 265	48 453	2 803
844	Kreisangehörige Gemeinden	218 878	107 185	22 608	9 582	16	68 835	57 944	2 265	10 652
	davon mit:									
845	3000 und mehr Einwohnern	156 309	76 076	16 212	7 230	10	48 891	39 251	1 872	7 890
846	1000 b.u.3000 Einwohnern	59 681	29 716	5 975	2 242	7	19 120	17 883	394	2 621
847	unter 1000 Einwohnern	2 888	1 394	420	109	0	824	809	-	141
	Einzelergebnisse der Gemeinden									
	mit 3000 und mehr Einwohnern									
848	Bad Steben, M.	9 955	3 759	1 499	230	0	3 239	2 470	34	1 228
849	Döhlau	7 910	3 980	972	118	7	2 375	2 353	0	458
850	Helmbrechts, St.	21 029	11 870	1 772	2 792	-	4 280	3 975	184	315
851	Konradsreuth	6 504	2 698	873	185	-	2 510	2 086	39	238
852	Münchberg, St.	23 330	9 927	2 154	793	0	9 025	6 735	219	1 430
853	Naila, St.	16 142	8 125	1 701	547	-	5 531	4 478	409	238
854	Oberkotzau, M.	12 376	5 586	1 424	248	2	4 453	3 053	366	664
855	Rehau, St.	23 115	10 605	2 493	572	0	7 765	6 012	521	1 679
856	Schwarzenbach/Saale, St.	14 198	9 965	395	296	0	3 332	3 092	50	210
857	Schwarzenbach/Wald, St.	11 415	3 636	1 538	1 130	-	4 057	3 364	39	1 053
858	Selbitz, St.	10 335	5 925	1 391	319	0	2 324	1 633	11	376
859	Lkr.Kronach	223 774	76 858	21 014	4 912	377	113 004	70 099	37 129	7 608
860	Kreisverwaltung	76 367	14	7 580	401	1	66 538	28 935	35 958	1 832
861	Kreisangehörige Gemeinden	147 407	76 844	13 434	4 511	376	46 465	41 164	1 170	5 776
	davon mit:									
862	3000 und mehr Einwohnern	109 827	60 789	8 635	3 598	376	32 898	29 739	888	3 530
863	1000 b.u.3000 Einwohnern	35 488	15 191	4 627	863	0	12 591	10 493	262	2 215
864	unter 1000 Einwohnern	2 092	863	172	50	0	976	931	21	30
	Einzelergebnisse der Gemeinden									
	mit 3000 und mehr Einwohnern									
865	Kronach, St.	35 575	23 867	1 106	1 683	369	8 119	7 724	179	432
866	Küps, M.	17 220	7 094	2 214	361	7	6 691	5 339	196	853
867	Ludwigsstadt, St.	7 587	3 409	1 049	195	0	2 536	2 337	26	399
868	Pressig, M.	7 997	3 531	954	471	-	2 682	2 518	39	359
869	Steinbach a.Wald	11 636	8 906	745	219	-	1 419	1 041	211	347
870	Steinwiesen, M.	6 526	3 007	609	202	-	2 459	2 397	6	249
871	Stockheim (Landkreis Kronach)	9 694	4 399	1 144	206	-	3 520	3 255	109	425
872	Marktrodach, M.	7 433	3 843	386	179	-	2 764	2 432	121	262
873	Wilhelmsthal	6 159	2 735	428	82	-	2 709	2 696	2	205
874	Lkr.Kulmbach	239 510	88 818	17 022	8 468	57	115 076	71 260	39 477	10 068
875	Kreisverwaltung	73 286	-	5 228	828	10	66 127	27 267	37 947	1 094
876	Kreisangehörige Gemeinden	166 224	88 818	11 794	7 641	47	48 950	43 993	1 530	8 975
	davon mit:									
877	3000 und mehr Einwohnern	120 598	64 931	7 601	5 921	47	34 386	30 228	1 270	7 713
878	1000 b.u.3000 Einwohnern	36 817	19 665	3 317	1 280	1	11 611	10 983	230	943
879	unter 1000 Einwohnern	8 809	4 223	875	440	0	2 953	2 782	30	319
	Einzelergebnisse der Gemeinden									
	mit 3000 und mehr Einwohnern									
880	Himmelkron	8 482	4 296	1 123	307	0	2 572	2 447	0	184
881	Kulmbach, GKSt.	67 666	39 490	3 238	3 377	43	15 951	13 620	738	5 567
882	Mainleus	16 869	7 151	2 102	1 154	2	5 418	4 870	108	1 043
883	*Marktregast, M.	6 485	2 484	655	265	2	2 729	2 309	72	351
884	Neudrossenfeld	7 331	4 086	362	126	0	2 564	2 280	141	192
885	*Stadtsteinach, St.	6 027	3 140	54	466	0	2 148	2 134	1	220
886	Thurnau, M.	7 738	4 285	68	225	0	3 004	2 568	210	156
887	Lkr.Lichtenfels	237 831	79 360	20 509	5 304	626	123 669	75 609	32 610	8 362
888	Kreisverwaltung	73 530	4	4 182	217	445	68 525	30 081	31 924	156
889	Kreisangehörige Gemeinden	164 300	79 356	16 327	5 086	181	55 143	45 528	686	8 206
	davon mit:									
890	3000 und mehr Einwohnern	155 688	75 491	15 351	4 903	11	52 014	42 577	653	7 918
891	1000 b.u.3000 Einwohnern	8 612	3 865	976	183	170	3 130	2 951	32	288
	Einzelergebnisse der Gemeinden									

1) Ohne Verwaltungsgemeinschaften.- 2) Einschl. haushaltstechnischer Verrechnungen.- 3) Erstattungen, Zuweisungen u. Zuschüsse für lfd. Zwecke, allgem. Zuweisungen
*) Mitglied einer Verwaltungsgemeinschaft.

der Gemeinden 1) und Gemeindeverbände 2)
1 000 EUR -

Einnahmen des Vermögenshaushalts									Brutto-Einnahmen (Verwaltungs- und Vermögens- haushalt zusammen) 4)	Lfd. Nr.
zusammen	Darlehens- rück- flüsse	Ver- äußerung von Vermögen	Beiträge und ähnliche Entgelte	Zuweisungen u.Zuschüsse für Investitionen		Schuldenaufnahmen		sonstige Einnahmen des Vermögens- haushalts		
				ins- gesamt	dar.: von Bund und Land	öffent- licher Bereich	Kredit- marktmittel Inn. Darl.			
28	29	30	31	32	33	34	35	36	37	
125 569	10	9 235	3 918	39 503	38 270	-	15 240	57 662	448 384	842
22 634	-	50	-	4 669	4 194	-	9 220	8 695	126 571	843
102 935	10	9 185	3 918	34 834	34 075	-	6 020	48 968	321 813	844
55 497	10	7 712	2 011	19 559	19 009	-	2 185	24 021	211 806	845
46 291	-	1 456	1 908	15 102	14 899	-	3 836	23 990	105 972	846
1 147	-	18	-	173	168	-	-	957	4 036	847
3 051	0	82	11	879	870	-	-	2 079	13 006	848
2 852	5	144	15	1 337	1 337	-	240	1 111	10 762	849
2 576	-	206	79	2 291	2 291	-	-	-	23 605	850
1 848	-	205	335	630	628	-	-	678	8 352	851
8 547	1	344	283	3 863	3 848	-	1 551	2 506	31 877	852
5 105	-	340	15	2 541	2 526	-	-	2 208	21 247	853
3 242	0	129	209	977	975	-	-	1 927	15 619	854
10 245	4	494	112	3 320	2 886	-	-	6 314	33 360	855
10 535	0	5 103	396	1 711	1 638	-	394	2 931	24 733	856
3 863	-	189	4	1 284	1 284	-	-	2 385	15 278	857
3 633	-	477	550	724	724	-	-	1 881	13 967	858
71 430	292	1 662	1 606	27 263	25 214	-	5 498	35 109	295 204	859
12 164	-	38	-	4 978	4 677	-	-	7 148	88 531	860
59 266	292	1 624	1 606	22 286	20 537	-	5 498	27 961	206 673	861
39 262	283	1 207	890	13 008	11 770	-	2 366	21 509	149 088	862
18 522	9	408	667	8 440	7 928	-	2 882	6 117	54 010	863
1 482	-	10	50	838	838	-	250	335	3 574	864
3 804	280	591	- 6	2 939	1 876	-	-	-	39 379	865
7 865	3	285	583	1 293	1 258	-	1 700	4 002	25 085	866
5 082	-	102	12	1 625	1 620	-	244	3 099	12 669	867
3 257	-	73	94	413	383	-	422	2 255	11 254	868
5 786	-	41	23	1 565	1 565	-	-	4 156	17 422	869
3 955	-	29	3	2 275	2 275	-	-	1 648	10 481	870
4 298	-	35	35	652	548	-	-	3 576	13 992	871
1 986	-	48	117	307	307	-	-	1 514	9 419	872
3 229	-	3	29	1 938	1 938	-	-	1 259	9 388	873
96 896	70	4 077	1 682	27 384	26 437	-	12 827	50 856	336 406	874
11 006	28	59	-	3 612	3 481	-	-	7 307	84 292	875
85 890	42	4 018	1 682	23 772	22 956	-	12 827	43 549	252 114	876
47 344	37	2 701	1 583	12 232	11 522	-	4 106	26 685	167 943	877
29 502	5	995	19	8 574	8 478	-	6 086	13 824	66 319	878
9 043	-	322	80	2 966	2 956	-	2 635	3 040	17 852	879
3 550	-	106	155	706	650	-	1 000	1 584	12 032	880
19 203	24	2 144	745	5 095	4 617	-	2 490	8 705	86 869	881
9 773	-	52	61	965	963	-	616	8 079	26 642	882
3 420	11	109	81	1 865	1 852	-	-	1 354	9 905	883
5 331	1	26	211	288	284	-	-	4 804	12 661	884
1 655	1	87	29	639	639	-	-	898	7 682	885
4 412	-	178	300	2 673	2 517	-	-	1 261	12 150	886
94 628	596	2 396	3 346	20 797	20 605	-	2 745	64 747	332 459	887
12 715	556	42	-	4 116	4 090	-	-	8 001	86 246	888
81 913	39	2 354	3 346	16 682	16 515	-	2 745	56 747	246 213	889
76 480	38	1 993	2 915	15 709	15 563	-	2 684	53 141	232 169	890
5 433	1	361	431	973	952	-	61	3 606	14 045	891

und Umlagen, Schuldendiensthilfen.- 4) Ohne bzw. abzüglich Steuerbeteiligungen.

Lfd. Nr.	Gemeinden und Gemeindeverbände	Einwohner am 30.6. des Berichts- jahres	Ausgaben des Verwaltungshaushalts						Sonstige Ausgaben des Verwal- tungs- haushalts
			zusammen 4)	Personal- ausgaben	Laufender Sach- aufwand	Zins- ausgaben	Laufende Übertragungen 3) an		
							öffent- lichen Bereich	andere Bereiche	
		1	2	3	4	5	6	7	8
mit 3000 und mehr Einwohnern									
892	Altenkunstadt	5 472	13 844	2 047	1 726	0	2 551	2 858	4 662
893	Burgkunstadt, St.	6 429	18 535	2 724	3 097	300	3 098	3 632	5 684
894	Ebensfeld, M.	5 553	13 643	2 279	2 361	34	2 617	2 725	3 627
895	Lichtenfels, St.	20 036	48 182	11 255	7 341	138	9 190	10 678	9 580
896	Michelau i.OFr.	6 316	12 842	2 708	2 096	92	3 007	2 563	2 376
897	*Redwitz a.d.Rodach	3 400	8 582	1 030	1 107	8	2 872	1 766	1 800
898	Bad Staffelstein, St.	10 522	28 366	4 663	5 528	425	6 226	4 750	6 774
899	Weismain, St.	4 678	11 721	2 770	1 750	268	2 731	2 510	1 692
900	Lkr.Wunsiedel i.Fichtelgebirg	71 691	268 263	58 966	44 315	4 324	69 477	61 866	29 315
901	Kreisverwaltung	71 691	90 994	16 554	15 520	931	21 618	27 531	8 839
902	Kreisangehörige Gemeinden	71 691	177 269	42 411	28 795	3 394	47 859	34 334	20 476
davon mit:									
903	3000 und mehr Einwohnern	55 224	143 690	37 269	24 466	2 481	34 720	27 919	16 837
904	1000 b.u.3000 Einwohnern	15 482	31 475	4 534	4 197	866	11 951	6 287	3 639
905	unter 1000 Einwohnern	985	2 104	608	132	47	1 188	129	-
Einzelergebnisse der Gemeinden									
mit 3000 und mehr Einwohnern									
906	Arzberg, St.	5 033	12 221	3 276	3 035	122	2 470	2 115	1 204
907	Kirchenlamitz, St.	3 135	6 885	1 345	1 280	56	1 733	1 705	766
908	Marktredwitz, GKSt.	17 025	52 867	11 267	6 496	841	11 600	12 154	10 509
909	Schönwald, St.	3 169	8 553	1 494	1 509	59	1 699	1 958	1 834
910	Selb, GKSt.	14 666	31 765	11 894	7 367	351	9 494	2 660	-
911	Weißenstadt, St.	3 087	6 131	1 129	1 320	5	1 743	1 229	704
912	Wunsiedel, St.	9 109	25 268	6 864	3 458	1 047	5 981	6 097	1 820
Reg.Bez. Mittelfranken									
913	Bezirksverwaltung	1 775 645	955 961	80 211	27 518	584	28 211	815 215	4 222
914	Kreisfreie Städte	836 910	3 208 418	1 020 965	557 127	30 973	429 740	1 100 108	69 506
915	Ansbach	41 585	144 024	39 353	21 774	141	19 030	47 407	16 319
916	Erlangen	112 296	452 588	143 668	98 044	2 756	63 485	144 635	-
917	Fürth	128 536	478 187	125 686	58 349	4 494	56 767	179 704	53 187
918	Nürnberg	513 452	2 014 971	671 691	339 446	22 475	272 265	709 094	-
919	Schwabach	41 041	118 648	40 568	39 514	1 106	18 193	19 267	-
920	Landkreise und ihre Gemeinden	938 735	3 293 227	629 058	562 294	9 964	952 274	633 982	505 655
921	Kreisverwaltungen	938 735	1 036 927	173 917	174 589	1 482	354 070	241 185	91 684
922	Kreisangehörige Gemeinden	938 735	2 256 300	455 141	387 705	8 482	598 204	392 797	413 971
923	Reg.Bez. Mittelfranken zusamme	1 775 645	7 457 606	1 730 234	1 146 939	41 521	1 410 225	2 549 304	579 383
924	Lkr.Ansbach	185 742	675 593	127 995	115 926	2 299	185 350	129 490	114 532
925	Kreisverwaltung	185 742	209 809	35 562	30 615	551	68 642	56 993	17 445
926	Kreisangehörige Gemeinden	185 742	465 784	92 433	85 311	1 748	116 708	72 497	97 087
davon mit:									
927	3000 und mehr Einwohnern	123 205	325 918	71 689	63 140	1 433	75 830	50 690	63 135
928	1000 b.u.3000 Einwohnern	57 447	129 011	19 242	20 198	284	37 304	20 132	31 850
929	unter 1000 Einwohnern	5 090	10 856	1 502	1 973	30	3 573	1 675	2 102
Einzelergebnisse der Gemeinden									
mit 3000 und mehr Einwohnern									
930	Aurach	3 027	6 593	1 154	1 379	47	1 787	1 019	1 206
931	Bechhofen, M.	6 022	11 841	2 221	2 521	31	2 587	2 636	1 845
932	Burgoberbach	3 625	7 766	1 829	1 279	15	2 322	1 115	1 206
933	Dietenhofen, M.	5 619	14 978	4 447	1 713	0	4 369	1 814	2 635
934	Dinkelsbühl, GKSt.	11 928	36 548	8 245	5 637	315	7 406	6 442	8 504
935	Feuchtwangen, St.	12 582	30 255	7 480	4 736	157	7 626	4 572	5 684
936	Heilsbronn, St.	9 819	34 480	6 907	11 183	13	5 333	2 952	8 092
937	Herrieden, St.	8 127	28 969	4 456	3 484	5	7 680	5 254	8 089
938	Lehrberg, M.	3 082	5 974	1 100	1 034	19	1 834	934	1 054
939	Leutershausen, St.	5 648	11 475	2 969	1 559	150	3 073	2 434	1 290

1) Ohne Verwaltungsgemeinschaften.- 2) Einschl. haushaltstechnischer Verrechnungen.- 3) Erstattungen, Zuweisungen u. Zuschüsse für lfd. Zwecke, allgem. Zuweisungen

*) Mitglied einer Verwaltungsgemeinschaft.

der Gemeinden 1) und Gemeindeverbände 2)
1 000 EUR -

Ausgaben des Vermögenshaushalts									Brutto-Einnahmen (Verwaltungs- und Vermögens- haushalt zusammen) 4)	Lfd. Nr.
zusammen	Sachinvestitionen		Investitions- zuweis. u. Darlehen an		Tilgungen an		Sonstige Ausgaben des Vermögens- haushalts			
	ins- gesamt	darunter:								
		Bau- maßnahmen	Erwerb von unbewegl. Vermögen	öffent- lichen Bereich	andere Bereiche	öffent- lichen Bereich	andere Bereiche			
9	10	11	12	13	14	15	16	17	18	
9 477	6 992	6 442	313	-	-	-	320	2 165	23 320	892
8 452	6 726	6 347	50	-	5	-	1 458	263	26 987	893
7 455	3 609	3 071	167	-	1 267	-	415	2 164	21 098	894
19 520	11 041	9 225	844	-	580	1	956	6 942	67 701	895
9 115	7 763	7 378	262	-	117	-	107	1 129	21 957	896
4 233	1 096	1 019	3	-	27	-	201	2 910	12 815	897
12 843	11 515	8 945	513	-	429	-	819	80	41 209	898
9 969	8 578	8 201	19	-	23	-	1 306	62	21 690	899
124 416	58 874	48 700	3 425	533	14 700	-	22 619	27 691	392 679	900
26 976	10 273	8 623	4	366	1 158	-	6 422	8 757	117 970	901
97 440	48 601	40 076	3 421	167	13 542	-	16 197	18 934	274 709	902
79 303	38 702	32 067	2 522	126	12 222	-	12 601	15 651	222 993	903
17 778	9 667	8 004	899	41	1 320	-	3 468	3 282	49 253	904
359	232	5	-	-	-	-	127	-	2 463	905
7 098	5 614	4 717	139	5	371	-	497	612	19 320	906
3 184	2 142	2 016	54	8	571	-	247	216	10 069	907
26 179	10 041	5 969	1 837	-	9 882	-	2 645	3 611	79 046	908
3 521	1 830	1 714	7	-	3	-	898	790	12 074	909
9 924	6 158	5 387	162	14	624	-	3 128	-	41 688	910
7 041	3 403	2 972	321	96	28	-	3 386	129	13 172	911
22 356	9 515	9 292	2	3	744	-	1 801	10 293	47 624	912
38 859	12 139	10 303	3	934	401	11	12 066	13 307	994 820	913
1 121 201	334 151	265 843	27 979	2 220	34 723	2	188 411	561 693	4 329 619	914
34 460	13 394	8 839	1 398	14	1 772	-	2 207	17 073	178 483	915
515 247	50 603	36 735	5 822	1 782	6 265	1	9 089	447 507	967 835	916
103 398	33 188	26 023	1 723	64	7 796	-	37 946	24 405	581 586	917
452 571	223 826	186 712	18 851	360	18 869	1	136 806	72 709	2 467 542	918
15 524	13 139	7 533	186	-	21	-	2 364	-	134 172	919
1 273 879	764 519	609 675	75 207	21 916	50 007	980	84 162	352 294	4 567 105	920
155 008	93 650	68 418	1 004	6 468	9 263	-	13 082	32 545	1 191 935	921
1 118 870	670 870	541 258	74 204	15 447	40 744	980	71 080	319 749	3 375 170	922
2 433 938	1 110 809	885 821	103 189	25 070	85 131	993	284 640	927 294	9 891 545	923
309 510	178 918	142 421	19 711	3 737	10 466	400	21 199	94 789	985 103	924
34 287	18 709	13 558	- 1	245	1 606	-	5 091	8 635	244 096	925
275 223	160 209	128 863	19 712	3 493	8 859	400	16 107	86 154	741 007	926
139 783	94 951	74 011	13 020	2 201	5 380	241	10 984	26 026	465 701	927
124 725	59 677	49 897	6 415	1 155	3 384	160	4 523	55 827	253 736	928
10 715	5 580	4 954	277	137	95	-	601	4 301	21 570	929
4 632	2 794	2 254	457	94	11	-	272	1 461	11 224	930
4 587	3 514	2 175	1 171	-	384	-	598	90	16 428	931
3 561	1 764	1 187	224	48	529	-	119	1 101	11 327	932
9 221	5 509	4 491	382	-	245	-	-	3 467	24 200	933
15 447	10 718	8 499	203	-	641	-	2 670	1 418	51 995	934
13 609	9 257	6 973	1 582	924	2 200	230	623	377	43 865	935
12 138	6 555	4 303	1 865	12	778	-	262	4 530	46 618	936
8 799	6 757	5 367	691	357	101	-	383	1 200	37 768	937
4 306	3 450	3 424	3	13	-	-	234	608	10 280	938
6 845	5 395	4 702	177	-	10	-	754	687	18 320	939

und Umlagen, Schuldendiensthilfen.- 4) Ohne bzw. abzüglich Steuerbeteiligungen.

Lfd. Nr.	Gemeinden und Gemeindeverbände	Einnahmen des Verwaltungshaushalts								
		zusammen	Steuern 4) (netto), u. steuer- ähnliche Einnahmen	Ge- bühren, zweck- gebundene Abgaben	Einnahmen aus wirtsch. Tätig- keit	Zins- einnahmen	laufd. Übertragungen 3)			sonstige Einnahmen des Verwal- tungs- haushalts
							ins- gesamt	darunter von		
								Bund und Land	Gemeinden/ Gv, Zweck- verbänden	
		19	20	21	22	23	24	25	26	27
mit 3000 und mehr Einwohnern										
892	Altenkunstadt	13 809	5 735	1 586	698	-	4 891	4 241	35	899
893	Burgkunstadt, St.	18 587	7 891	1 938	314	2	6 673	4 940	53	1 771
894	Ebensfeld, M.	13 629	7 791	1 237	260	0	4 160	3 885	4	180
895	Lichtenfels, St.	48 165	21 895	3 423	1 962	4	19 040	15 084	195	1 841
896	Michelau i.OFr.	12 792	7 963	705	306	0	3 711	3 554	45	106
897	*Redwitz a.d.Rodach	8 585	4 249	1 081	387	0	2 412	1 917	188	455
898	Bad Staffelstein, St.	28 086	13 777	3 743	772	0	7 713	6 370	121	2 080
899	Weismain, St.	12 036	6 190	1 637	203	5	3 415	2 586	14	586
900	Lkr.Wunsiedel i.Fichtelgebirg	268 378	92 569	12 209	9 931	343	145 293	84 690	47 713	8 033
901	Kreisverwaltung	87 098	80	177	146	18	85 286	36 837	45 857	1 390
902	Kreisangehörige Gemeinden davon mit:	181 280	92 489	12 031	9 785	324	60 007	47 853	1 856	6 643
903	3000 und mehr Einwohnern	147 364	77 996	9 735	8 596	322	45 573	34 949	1 665	5 142
904	1000 b.u.3000 Einwohnern	31 567	13 634	2 220	1 150	3	13 082	11 783	42	1 479
905	unter 1000 Einwohnern	2 348	859	76	39	0	1 352	1 121	149	22
Einzelergebnisse der Gemeinden mit 3000 und mehr Einwohnern										
906	Arzberg, St.	12 229	3 884	2 197	421	2	5 039	4 082	299	686
907	Kirchenlamitz, St.	6 902	2 091	851	204	1	3 475	2 803	43	280
908	Marktredwitz, GKSt.	50 981	33 890	1 502	1 506	160	12 320	6 881	337	1 603
909	Schönwald, St.	8 580	2 808	1 136	775	-	3 103	2 310	8	758
910	Selb, GKSt.	37 566	22 581	1 269	4 005	4	9 243	8 272	387	465
911	Weißensstadt, St.	6 244	3 507	179	277	-	2 148	2 002	13	134
912	Wunsiedel, St.	24 861	9 236	2 600	1 408	155	10 245	8 598	578	1 217
Reg.Bez. Mittelfranken										
913	Bezirksverwaltung	950 800	-	3 936	3 832	2	936 604	215 324	613 383	6 427
914	Kreisfreie Städte	3 411 059	1 698 441	138 686	102 535	3 323	1 406 225	1 165 366	70 663	61 849
915	Ansbach	145 101	56 867	11 793	5 361	4	66 573	51 982	5 170	4 504
916	Erlangen	493 404	320 878	15 313	12 010	744	138 522	93 473	7 954	5 936
917	Fürth	478 375	197 624	25 466	14 654	771	231 416	158 356	8 320	8 444
918	Nürnberg	2 163 194	1 057 702	72 078	63 840	1 694	926 568	823 244	47 223	41 312
919	Schwabach	130 986	65 369	14 036	6 669	110	43 147	38 311	1 996	1 654
920	Landkreise und ihre Gemeinden	3 354 096	1 275 676	321 027	79 241	1 211	1 566 496	876 055	560 418	110 445
921	Kreisverwaltungen	1 034 496	111	83 059	5 922	53	935 913	354 601	537 257	9 438
922	Kreisangehörige Gemeinden	2 319 600	1 275 565	237 968	73 320	1 158	630 583	521 454	23 162	101 007
923	Reg.Bez. Mittelfranken zusamme	7 715 956	2 974 117	463 649	185 608	4 536	3 909 325	2 256 745	1 244 464	178 721
924	Lkr.Ansbach	678 061	236 555	75 733	17 818	134	322 216	175 733	108 855	25 604
925	Kreisverwaltung	208 599	1	15 294	2 207	6	190 355	66 398	105 544	736
926	Kreisangehörige Gemeinden davon mit:	469 463	236 555	60 439	15 611	128	131 861	109 336	3 311	24 869
927	3000 und mehr Einwohnern	329 797	166 612	45 218	12 077	105	85 972	67 640	2 633	19 813
928	1000 b.u.3000 Einwohnern	128 847	64 879	14 129	3 210	24	41 788	37 966	501	4 817
929	unter 1000 Einwohnern	10 818	5 063	1 092	323	0	4 101	3 730	176	238
Einzelergebnisse der Gemeinden mit 3000 und mehr Einwohnern										
930	Aurach	6 601	3 538	921	188	0	1 517	1 394	31	437
931	Bechhofen, M.	11 856	6 483	715	245	0	4 293	4 152	0	120
932	Burgoberbach	7 758	4 201	573	131	0	2 472	2 248	75	380
933	Dietenhofen, M.	14 920	7 865	1 578	362	20	3 963	3 348	34	1 133
934	Dinkelsbühl, GKSt.	36 577	20 433	3 461	1 309	7	8 744	4 765	574	2 623
935	Feuchtwangen, St.	29 791	14 942	2 860	1 668	1	8 887	7 964	195	1 433
936	Heilsbronn, St.	34 538	12 878	10 794	926	0	7 332	6 225	56	2 608
937	Herrieden, St.	28 910	18 517	3 030	562	1	5 331	3 130	372	1 468
938	Lehrberg, M.	5 989	2 649	702	107	0	2 238	2 172	17	293
939	Leutershausen, St.	11 518	6 535	102	288	61	4 433	2 963	37	98

1) Ohne Verwaltungsgemeinschaften.- 2) Einschl. haushaltstechnischer Verrechnungen.- 3) Erstattungen, Zuweisungen u. Zuschüsse für lfd. Zwecke, allgem. Zuweisungen
*) Mitglied einer Verwaltungsgemeinschaft.

der Gemeinden 1) und Gemeindeverbände 2)
1 000 EUR -

Einnahmen des Vermögenshaushalts									Brutto-Einnahmen (Verwaltungs- und Vermögens- haushalt zusammen) 4)	Lfd. Nr.
zusammen	Darlehens- rück- flüsse	Ver- äußerung von Vermögen	Beiträge und ähnliche Entgelte	Zuweisungen u. Zuschüsse für Investitionen		Schuldenaufnahmen		sonstige Einnahmen des Vermögens- haushalts		
				ins- gesamt	dar.: von Bund und Land	öffent- licher Bereich	Kredit- marktmittel Inn. Darl.			
28	29	30	31	32	33	34	35	36	37	
9 482	-	135	199	2 750	2 750	-	-	6 397	23 291	892
9 933	6	149	162	826	816	-	2 684	6 106	28 520	893
7 698	-	662	576	1 897	1 862	-	-	4 563	21 328	894
18 577	32	610	1 636	1 603	1 583	-	-	14 695	66 741	895
9 116	-	91	5	2 495	2 495	-	-	6 525	21 908	896
4 234	-	69	4	800	800	-	-	3 361	12 818	897
12 162	-	197	215	3 989	3 928	-	-	7 761	40 248	898
5 279	-	79	117	1 350	1 330	-	-	3 733	17 315	899
114 114	10 853	7 329	610	43 772	41 575	-	18 535	33 016	382 492	900
23 900	2	36	-	9 093	9 056	-	2 000	12 770	110 999	901
90 213	10 851	7 293	610	34 679	32 519	-	16 535	20 246	271 493	902
73 359	10 831	6 312	552	24 447	22 429	-	16 380	14 837	220 723	903
16 510	20	981	58	9 965	9 849	-	155	5 331	48 077	904
344	-	-	0	266	242	-	-	79	2 693	905
8 263	-	232	58	6 016	6 007	-	1 386	571	20 492	906
2 882	-	162	83	2 093	2 043	-	-	545	9 784	907
24 165	577	1 990	77	9 247	8 864	-	2 550	9 724	75 146	908
4 194	-	47	17	405	403	-	1 073	2 652	12 774	909
2 507	46	648	209	1 604	1 577	-	-	-	40 073	910
6 393	-	127	50	2 355	2 235	-	3 243	618	12 637	911
24 955	10 208	3 107	58	2 729	1 300	-	8 128	726	49 816	912
35 806	5	15	-	3 057	2 275	-	6 240	26 489	986 607	913
875 735	3 160	50 287	25 314	108 855	102 034	-	175 870	512 248	4 286 794	914
27 420	10	6 339	1 358	5 519	5 224	-	-	14 193	172 521	915
471 194	410	2 141	205	17 600	16 628	-	6 400	444 439	964 598	916
110 026	613	1 898	896	19 736	19 350	-	33 267	53 616	588 401	917
257 521	2 119	35 996	22 049	61 154	56 051	-	136 203	-	2 420 715	918
9 574	8	3 914	806	4 847	4 781	-	-	-	140 560	919
1 224 524	6 542	116 519	66 532	219 161	208 628	-	106 128	709 642	4 578 620	920
145 215	133	2 732	-	37 166	35 169	-	-	105 184	1 179 711	921
1 079 309	6 409	113 787	66 532	181 995	173 460	-	106 128	604 458	3 398 909	922
2 136 065	9 707	166 821	91 845	331 073	312 937	-	288 238	1 248 380	9 852 021	923
295 840	366	27 754	22 123	49 488	48 144	-	20 188	175 921	973 901	924
28 500	-	29	-	6 246	6 209	-	-	22 225	237 099	925
267 339	366	27 725	22 123	43 242	41 935	-	20 188	153 696	736 802	926
130 323	274	13 059	9 052	23 287	22 790	-	10 778	73 872	460 120	927
125 546	42	14 239	12 296	17 946	17 147	-	9 010	72 013	254 393	928
11 471	50	427	774	2 009	1 997	-	400	7 811	22 289	929
4 656	-	315	1 447	627	623	-	-	2 266	11 257	930
4 377	-	1 544	135	723	721	-	-	1 976	16 233	931
3 588	-	95	141	1 140	1 140	-	1 000	1 212	11 346	932
9 150	-	689	371	1 469	1 469	-	1 350	5 271	24 070	933
15 104	-	3 580	1 485	2 078	2 061	-	1 451	6 510	51 681	934
12 244	2	1 170	1 005	1 998	1 998	-	2 500	5 570	42 035	935
8 927	-	1 355	438	716	636	-	-	6 418	43 465	936
9 427	49	186	431	371	371	-	1 500	6 891	38 337	937
4 221	-	128	164	1 771	1 764	-	377	1 781	10 211	938
6 843	198	479	3	2 057	2 048	-	-	4 107	18 361	939

und Umlagen, Schuldendiensthilfen.- 4) Ohne bzw. abzüglich Steuerbeteiligungen.

Lfd. Nr.	Gemeinden und Gemeindeverbände	Einwohner am 30.6. des Berichts- jahres	Ausgaben des Verwaltungshaushalts						Sonstige Ausgaben des Verwal- tungs- haushalts
			zusammen 4)	Personal- ausgaben	Laufender Sach- aufwand	Zins- ausgaben	Laufende Übertragungen 3) an		
							öffent- lichen Bereich	andere Bereiche	
		1	2	3	4	5	6	7	8
940	Lichtenau, M.	3 885	11 180	2 002	4 105	94	1 969	862	2 147
941	Merkendorf, St.	3 069	7 052	1 215	914	-	1 653	1 449	1 822
942	Neuendettelsau	7 930	16 465	2 706	2 174	25	4 153	3 823	3 584
943	Petersaurach	4 946	11 197	2 913	1 614	39	2 595	1 537	2 500
944	Rothenburg/Tauber, GKSt.	11 263	33 531	9 214	8 983	243	7 742	6 266	1 084
945	Sachsen b.Ansbach	3 587	8 911	2 952	1 893	13	1 920	150	1 983
946	Schnelldorf	3 635	9 233	1 389	1 794	61	1 965	1 141	2 883
947	Wassertrüdingen, St.	6 134	15 604	3 148	2 616	158	4 371	2 140	3 170
948	Windsbach, St.	6 173	15 722	4 458	3 327	25	3 429	2 424	2 060
949	*Wolframs-Eschenbach, St.	3 104	8 145	885	1 194	21	2 019	1 729	2 298
950	Lkr.Erlangen-Höchstadt	138 565	510 038	101 101	83 604	981	162 090	98 974	63 288
951	Kreisverwaltung	138 565	155 076	24 739	22 152	166	58 806	37 677	11 536
952	Kreisangehörige Gemeinden	138 565	354 963	76 362	61 452	815	103 285	61 297	51 752
	davon mit:								
953	3000 und mehr Einwohnern	121 614	312 469	65 898	55 576	704	87 363	57 969	44 959
954	1000 b.u.3000 Einwohnern	16 951	42 493	10 464	5 876	111	15 922	3 328	6 793
	Einzelergebnisse der Gemeinden								
	mit 3000 und mehr Einwohnern								
955	Adelsdorf	9 234	20 369	8 230	7 212	165	4 735	26	-
956	*Aurachtal	3 112	6 536	577	947	15	2 660	1 290	1 047
957	Baiersdorf, St.	7 954	18 213	5 302	2 515	41	5 933	2 252	2 169
958	Bubenreuth	4 536	11 329	1 760	2 431	51	2 564	2 286	2 237
959	*Buckenhof	3 042	7 378	1 166	860	-	2 548	1 396	1 409
960	Eckental, M.	14 575	33 344	5 287	3 801	158	9 780	8 164	6 154
961	Hemhofen	5 443	18 739	4 325	4 092	42	3 288	2 620	4 372
962	Heroldsberg, M.	8 465	22 988	6 565	3 758	47	6 102	2 626	3 891
963	Herzogenaurach, St.	23 772	63 333	13 499	13 070	7	23 296	13 460	-
964	*Heßdorf	3 604	8 217	889	1 132	24	2 854	1 577	1 741
965	Höchstadt/Aisch, St.	13 610	42 318	8 546	6 198	130	7 753	8 987	10 705
966	Kalchreuth	3 068	7 671	1 184	1 467	11	2 142	1 862	1 005
967	Möhrendorf	4 865	10 407	1 519	2 765	-	2 975	2 240	909
968	Röttenbach (Landkreis Erlange	4 684	14 592	2 643	1 346	3	2 785	2 433	5 382
969	*Uttenreuth	5 030	11 766	2 325	1 886	9	4 074	2 234	1 237
970	Weisendorf, M.	6 620	15 270	2 082	2 095	-	3 876	4 516	2 701
971	Lkr.Fürth	118 791	367 773	80 647	68 125	1 773	108 183	84 359	24 686
972	Kreisverwaltung	118 791	115 116	22 251	23 142	35	42 962	26 725	-
973	Kreisangehörige Gemeinden	118 791	252 658	58 396	44 983	1 738	65 221	57 634	24 686
	davon mit:								
974	3000 und mehr Einwohnern	113 068	242 300	55 774	43 460	1 684	62 011	56 183	23 187
975	1000 b.u.3000 Einwohnern	5 723	10 358	2 622	1 522	54	3 210	1 450	1 498
	Einzelergebnisse der Gemeinden								
	mit 3000 und mehr Einwohnern								
976	Cadolzburg, M.	11 297	20 717	4 771	3 214	67	7 355	5 310	-
977	Großhabersdorf	4 357	9 546	1 651	1 824	59	2 038	2 060	1 913
978	Langenzenn, St.	10 678	28 777	6 448	5 118	192	5 759	5 846	5 413
979	Oberasbach, St.	17 718	32 924	9 089	7 863	16	8 572	7 384	-
980	*Obermichelbach	3 330	7 550	1 803	534	1	3 838	1 373	-
981	Roßtal, M.	10 081	24 054	5 293	3 764	260	4 844	4 473	5 420
982	*Seukendorf	3 158	6 591	1 478	800	21	2 400	1 892	0
983	Stein, St.	14 373	33 694	8 106	7 102	340	6 595	7 759	3 791
984	*Veitsbronn	6 766	12 214	1 608	2 255	37	4 973	2 754	587
985	Wilhermsdorf, M.	5 475	14 777	2 858	5 395	65	2 483	2 371	1 605
986	Zirndorf, St.	25 835	51 456	12 669	5 590	623	13 154	14 961	4 459
987	Lkr.Nürnberger Land	171 222	610 277	114 020	99 707	2 218	180 217	121 653	92 462
988	Kreisverwaltung	171 222	195 595	29 147	34 623	605	67 990	46 990	16 241
989	Kreisangehörige Gemeinden	171 222	414 681	84 873	65 085	1 612	112 227	74 663	76 222
	davon mit:								
990	3000 und mehr Einwohnern	151 252	367 538	75 405	58 133	1 414	96 833	70 170	65 583
991	1000 b.u.3000 Einwohnern	19 970	47 143	9 468	6 951	198	15 394	4 493	10 638
	Einzelergebnisse der Gemeinden								
	mit 3000 und mehr Einwohnern								

1) Ohne Verwaltungsgemeinschaften.- 2) Einschl. haushaltstechnischer Verrechnungen.- 3) Erstattungen, Zuweisungen u. Zuschüsse für lfd. Zwecke, allgem. Zuweisungen

*) Mitglied einer Verwaltungsgemeinschaft.

der Gemeinden 1) und Gemeindeverbände 2)
1 000 EUR -

Ausgaben des Vermögenshaushalts									Brutto-Einnahmen (Verwaltungs- und Vermögens- haushalt zusammen) 4)	Lfd. Nr.
zusammen	Sachinvestitionen		Investitions- zuweis. u. Darlehen an		Tilgungen an		Sonstige Ausgaben des Vermögens- haushalts			
	ins- gesamt	darunter:								
		Bau- maßnahmen	Erwerb von unbewegl. Vermögen	öffent- lichen Bereich	andere Bereiche	öffent- lichen Bereich	andere Bereiche			
9	10	11	12	13	14	15	16	17	18	
7 053	6 276	4 455	1 751	182	2	-	592	-	18 232	940
4 015	2 370	1 816	464	-	18	-	-	1 627	11 067	941
6 593	4 114	2 174	1 484	-	14	0	45	2 420	23 058	942
4 608	2 314	1 842	262	-	70	-	376	1 847	15 805	943
5 210	3 088	2 094	597	393	128	4	1 595	2	38 741	944
3 204	2 880	2 201	305	-	-	-	325	-	12 115	945
8 307	5 875	5 585	69	178	10	3	356	1 884	17 540	946
6 087	3 799	3 418	266	-	37	-	907	1 345	21 691	947
5 674	3 118	1 774	976	-	117	4	474	1 961	21 396	948
5 886	5 404	5 278	90	-	84	-	398	-	14 030	949
190 973	107 220	75 008	16 990	3 726	14 939	9	8 484	56 595	701 011	950
19 392	10 019	5 892	83	1 650	540	-	2 537	4 647	174 467	951
171 581	97 201	69 116	16 907	2 076	14 399	9	5 947	51 949	526 544	952
156 097	86 195	60 362	16 023	1 599	14 264	9	4 933	49 098	468 566	953
15 484	11 006	8 754	885	477	135	0	1 014	2 851	57 978	954
3 509	2 381	881	1 500	-	565	-	563	-	23 878	955
5 927	4 807	4 225	259	20	2	-	-	1 098	12 464	956
6 050	5 107	3 949	376	93	3	-	748	99	24 263	957
5 753	2 105	1 294	24	-	1 593	-	518	1 538	17 082	958
451	325	193	7	84	43	-	-	-	7 829	959
14 438	7 518	4 871	1 506	862	822	-	424	4 813	47 782	960
7 260	3 618	3 248	-	-	130	-	640	2 872	25 998	961
10 477	6 813	6 357	51	32	36	1	434	3 161	33 465	962
34 044	24 071	16 769	4 414	-	9 822	-	151	-	97 377	963
12 506	9 206	2 936	5 890	110	-	-	391	2 799	20 723	964
12 108	9 894	7 146	1 084	5	152	7	890	1 160	54 427	965
4 728	1 529	1 109	274	-	42	-	27	3 130	12 399	966
8 890	993	911	-	-	2	-	-	7 895	19 297	967
9 123	1 860	1 650	42	-	499	-	-	6 763	23 714	968
4 252	2 515	1 559	586	226	175	-	148	1 189	16 018	969
16 580	3 454	3 263	9	166	379	-	-	12 581	31 851	970
91 572	58 262	44 790	3 928	423	2 924	9	13 547	16 407	459 346	971
7 977	7 212	6 220	31	-	102	-	662	-	123 092	972
83 595	51 050	38 570	3 897	423	2 821	9	12 884	16 407	336 253	973
77 989	48 362	37 120	3 294	401	2 811	9	12 579	13 828	320 289	974
5 606	2 688	1 450	603	23	10	-	306	2 580	15 964	975
7 098	5 302	3 919	899	-	1 146	-	650	-	27 815	976
5 514	3 591	3 392	12	-	-	-	339	1 583	15 059	977
6 835	4 585	2 914	536	-	92	-	915	1 243	35 611	978
6 360	6 355	3 727	153	-	-	5	-	-	39 285	979
1 201	1 111	910	10	57	-	-	33	-	8 751	980
11 824	5 264	3 947	642	-	521	-	1 583	4 455	35 878	981
3 528	2 460	2 341	89	-	814	-	254	-	10 119	982
7 125	4 016	2 908	4	-	39	-	536	2 535	40 818	983
8 262	7 617	6 666	828	104	38	-	504	-	20 477	984
3 213	2 566	1 845	84	240	35	4	182	186	17 990	985
17 030	5 494	4 552	37	-	126	-	7 583	3 826	68 486	986
180 586	107 718	87 397	7 638	1 705	3 452	149	12 165	55 398	790 862	987
26 440	22 136	17 672	- 5	531	595	-	2 963	216	222 035	988
154 146	85 582	69 726	7 643	1 174	2 857	149	9 202	55 182	568 827	989
128 541	74 096	60 082	6 390	1 000	2 752	148	7 976	42 569	496 079	990
25 605	11 486	9 643	1 252	174	105	1	1 226	12 613	72 748	991

und Umlagen, Schuldendiensthilfen.- 4) Ohne bzw. abzüglich Steuerbeteiligungen.

Lfd. Nr.	Gemeinden und Gemeindeverbände	Einnahmen des Verwaltungshaushalts								
		zusammen	Steuern 4) (netto), u. steuer- ähnliche Einnahmen	Ge- bühen, zweck- gebundene Abgaben	Einnahmen aus wirtsch. Tätig- keit	Zins- einnahmen	laufd. Übertragungen 3)			sonstige Einnahmen des Verwal- tungs- haushalts
							ins- gesamt	darunter von		
								Bund und Land	Gemeinden/ Gv, Zweck- verbänden	
		19	20	21	22	23	24	25	26	27
940	Lichtenau, M.	11 179	4 541	4 039	131	1	1 985	1 674	15	481
941	Merkendorf, St.	7 068	3 978	437	311	0	2 063	1 728	11	278
942	Neuendettelsau	16 447	7 940	1 305	438	4	5 803	5 118	49	957
943	Petersaurach	11 234	5 218	878	193	3	3 849	3 141	231	1 092
944	Rothenburg/Tauber, GKSt.	37 741	18 352	6 926	2 752	0	7 805	4 161	601	1 906
945	Sachsen b.Ansbach	8 874	3 748	1 612	231	0	2 531	2 417	0	752
946	Schnelldorf	9 184	4 899	1 107	233	-	2 054	1 724	24	891
947	Wassertrüdingen, St.	15 737	8 867	1 868	855	-	3 192	2 694	238	954
948	Windsbach, St.	15 688	7 336	1 828	178	6	5 123	4 632	50	1 216
949	*Wolframs-Eschenbach, St.	8 189	3 691	480	970	0	2 357	1 991	22	692
950	Lkr.Erlangen-Höchstadt	565 373	249 330	46 370	8 084	540	239 776	123 924	99 352	21 273
951	Kreisverwaltung	153 552	49	8 673	145	0	143 611	48 780	91 696	1 073
952	Kreisangehörige Gemeinden	411 821	249 281	37 697	7 939	540	96 164	75 144	7 656	20 200
	davon mit:									
953	3000 und mehr Einwohnern	370 116	228 819	32 724	7 068	539	82 471	65 046	4 838	18 495
954	1000 b.u.3000 Einwohnern	41 705	20 461	4 973	871	1	13 693	10 097	2 818	1 705
	Einzelergebnisse der Gemeinden									
	mit 3000 und mehr Einwohnern									
955	Adelsdorf	22 837	10 942	3 853	454	12	7 111	6 838	241	465
956	*Aurachtal	6 545	3 696	990	110	0	1 475	1 397	17	274
957	Baiersdorf, St.	18 357	10 751	1 819	529	0	5 033	4 058	197	225
958	Bubenreuth	11 059	6 191	1 292	182	4	2 887	2 626	8	504
959	*Buckenhof	7 333	3 368	879	189	0	2 382	1 669	522	516
960	Eckental, M.	33 514	17 839	3 154	498	0	10 997	8 077	832	1 027
961	Hemhofen	18 821	6 367	5 141	108	0	5 437	4 468	52	1 768
962	Heroldsberg, M.	22 542	12 805	2 896	182	3	5 122	3 950	38	1 535
963	Herzogenaurach, St.	119 703	99 282	1 337	1 940	485	11 618	10 589	575	5 041
964	*Heßdorf	7 640	5 052	505	144	0	1 741	1 660	63	198
965	Höchstädt/Aisch, St.	42 200	18 903	4 357	1 328	34	13 199	8 229	1 077	4 380
966	Kalchreuth	7 573	4 407	1 237	200	0	1 372	1 251	-	357
967	Möhrendorf	10 405	5 952	1 452	254	-	2 385	2 006	10	361
968	Röttenbach (Landkreis Erlange	14 568	9 787	827	247	0	3 076	2 089	223	630
969	*Uttenreuth	11 778	5 435	1 264	472	0	3 968	2 662	943	639
970	Weisendorf, M.	15 241	8 043	1 721	232	0	4 669	3 478	41	576
971	Lkr.Fürth	378 787	137 811	38 775	7 466	74	185 796	114 557	60 266	8 866
972	Kreisverwaltung	118 438	-	9 950	538	6	106 686	44 998	58 869	1 258
973	Kreisangehörige Gemeinden	260 349	137 811	28 825	6 928	68	79 110	69 559	1 397	7 608
	davon mit:									
974	3000 und mehr Einwohnern	248 769	132 244	27 743	6 498	68	75 270	65 904	1 350	6 946
975	1000 b.u.3000 Einwohnern	11 580	5 567	1 082	430	-	3 840	3 655	47	661
	Einzelergebnisse der Gemeinden									
	mit 3000 und mehr Einwohnern									
976	Cadolzburg, M.	24 157	16 673	412	729	2	6 240	5 898	187	102
977	Großhabersdorf	9 537	4 692	754	202	-	2 906	2 895	11	984
978	Langenzenn, St.	28 585	16 299	2 033	806	3	8 581	5 910	165	864
979	Oberasbach, St.	36 612	18 588	5 478	555	-	11 811	11 551	95	180
980	*Obermichelbach	6 742	4 357	860	158	-	1 356	1 324	3	10
981	Roßtal, M.	24 082	10 980	3 660	566	9	7 101	5 949	479	1 765
982	*Seukendorf	6 469	2 722	894	114	0	2 686	2 637	-	52
983	Stein, St.	32 867	16 211	2 038	1 031	24	12 670	9 266	137	892
984	*Veitsbronn	13 018	6 119	2 008	454	22	3 688	3 641	40	728
985	Wilhermsdorf, M.	14 846	5 936	4 745	126	-	3 659	3 221	13	381
986	Zirndorf, St.	51 854	29 667	4 861	1 757	8	14 572	13 614	220	989
987	Lkr.Nürnberger Land	608 194	241 540	52 904	13 122	249	285 021	159 347	103 479	15 359
988	Kreisverwaltung	195 428	54	17 040	70	0	176 867	69 416	100 639	1 397
989	Kreisangehörige Gemeinden	412 765	241 485	35 863	13 052	248	108 154	89 931	2 840	13 962
	davon mit:									
990	3000 und mehr Einwohnern	365 362	213 555	31 390	11 491	243	96 443	78 994	2 635	12 241
991	1000 b.u.3000 Einwohnern	47 403	27 930	4 473	1 561	6	11 711	10 937	204	1 721
	Einzelergebnisse der Gemeinden									
	mit 3000 und mehr Einwohnern									

1) Ohne Verwaltungsgemeinschaften.- 2) Einschl. haushaltstechnischer Verrechnungen.- 3) Erstattungen, Zuweisungen u. Zuschüsse für lfd. Zwecke, allgem. Zuweisungen

*) Mitglied einer Verwaltungsgemeinschaft.

der Gemeinden 1) und Gemeindeverbände 2)
1 000 EUR -

Einnahmen des Vermögenshaushalts									Brutto-Einnahmen (Verwaltungs- und Vermögens- haushalt zusammen) 4)	Lfd. Nr.
zusammen	Darlehens- rück- flüsse	Ver- äußerung von Vermögen	Beiträge und ähnliche Entgelte	Zuweisungen u.Zuschüsse für Investitionen		Schuldenaufnahmen		sonstige Einnahmen des Vermögens- haushalts		
				ins- gesamt	dar.: von Bund und Land	öffent- licher Bereich	Kredit- marktmittel Inn. Darl.			
28	29	30	31	32	33	34	35	36	37	
8 448	-	644	256	1 889	1 889	-	1 600	4 059	19 627	940
4 015	-	89	13	672	672	-	-	3 241	11 083	941
4 300	-	539	42	842	842	-	-	2 878	20 747	942
4 961	-	97	64	336	324	-	-	4 464	16 195	943
3 998	-	911	958	2 128	1 815	-	-	2	41 739	944
3 040	-	-	8	761	761	-	-	2 271	11 915	945
5 937	-	53	1 246	576	574	-	-	4 062	15 121	946
5 960	-	426	289	766	750	-	-	4 478	21 697	947
5 672	25	386	163	480	480	-	-	4 618	21 360	948
5 451	-	373	393	1 888	1 854	-	1 000	1 797	13 640	949
166 925	3 859	24 684	5 272	24 742	24 598	-	12 318	96 050	732 298	950
20 734	4	119	-	4 339	4 339	-	-	16 272	174 286	951
146 191	3 856	24 565	5 272	20 402	20 259	-	12 318	79 778	558 012	952
133 731	3 856	23 830	4 523	16 602	16 498	-	12 318	72 603	503 847	953
12 461	-	735	749	3 801	3 761	-	-	7 176	54 165	954
3 335	- 3	162	238	938	936	-	2 000	-	26 172	955
5 462	-	690	595	1 044	1 044	-	1 218	1 915	12 007	956
5 169	9	379	125	1 528	1 517	-	1 000	2 127	23 525	957
5 147	0	42	122	743	732	-	1 100	3 141	16 206	958
1 100	-	-	34	127	127	-	-	940	8 433	959
11 919	1	72	556	2 112	2 081	-	-	9 179	45 433	960
7 256	-	3	118	1 402	1 402	-	-	5 734	26 077	961
9 515	-	43	192	2 306	2 306	-	4 000	2 974	32 057	962
17 890	3 444	11 681	283	2 483	2 472	-	-	-	137 593	963
11 501	-	6 882	71	171	171	-	-	4 377	19 141	964
11 951	2	2 134	497	1 959	1 950	-	-	7 359	54 151	965
4 738	-	-	13	535	534	-	-	4 190	12 311	966
8 890	402	-	86	331	331	-	-	8 071	19 294	967
8 538	-	- 341	413	226	200	-	-	8 240	23 106	968
5 317	-	-	86	392	391	-	3 000	1 839	17 096	969
16 003	-	2 084	1 096	305	305	-	-	12 518	31 244	970
80 623	866	6 268	1 847	21 877	21 245	-	17 269	32 495	459 410	971
6 141	11	12	-	6 118	5 858	-	-	-	124 578	972
74 482	855	6 256	1 847	15 759	15 387	-	17 269	32 495	334 831	973
67 317	855	5 347	1 576	14 555	14 496	-	15 639	29 346	316 086	974
7 165	-	910	272	1 204	891	-	1 630	3 149	18 745	975
5 826	-	1 541	138	2 664	2 652	-	1 484	-	29 984	976
5 494	-	6	986	1 340	1 340	-	963	2 199	15 031	977
6 973	12	617	4	1 525	1 521	-	-	4 815	35 558	978
2 391	3	33	37	2 318	2 312	-	-	-	39 003	979
1 157	-	-	-	157	157	-	1 000	-	7 899	980
8 217	-	543	74	500	499	-	-	7 101	32 299	981
4 887	-	1	-	1 387	1 387	-	3 500	0	11 356	982
6 395	119	1	41	1 269	1 267	-	-	4 965	39 262	983
8 696	-	557	251	388	388	-	7 500	0	21 714	984
2 956	-	134	44	1 312	1 296	-	-	1 466	17 802	985
14 324	722	1 914	-	1 696	1 677	-	1 192	8 801	66 179	986
175 997	593	7 006	8 067	35 191	32 208	-	6 633	118 508	784 190	987
25 003	6	9	-	7 228	5 589	-	-	17 760	220 431	988
150 994	587	6 996	8 067	27 963	26 618	-	6 633	100 747	563 759	989
124 886	587	6 780	6 677	24 100	22 984	-	5 884	80 857	490 248	990
26 108	-	216	1 389	3 863	3 634	-	749	19 890	73 510	991

und Umlagen, Schuldendiensthilfen.- 4) Ohne bzw. abzüglich Steuerbeteiligungen.

Lfd. Nr.	Gemeinden und Gemeindeverbände	Einwohner am 30.6. des Berichts- jahres	Ausgaben des Verwaltungshaushalts						
			zusammen 4)	Personal- ausgaben	Laufender Sach- aufwand	Zins- ausgaben	Laufende Übertragungen 3) an		Sonstige Ausgaben des Verwal- tungs- haushalts
							öffent- lichen Bereich	andere Bereiche	
		1	2	3	4	5	6	7	8
992	Altdorf b.Nürnberg, St.	15 553	36 407	7 428	6 146	54	9 740	7 621	5 418
993	Burghann	11 527	23 310	3 481	3 376	2	5 698	5 764	4 990
994	Feucht, M.	14 080	35 755	5 766	6 077	75	8 111	8 542	7 184
995	*Happurg	3 759	7 364	753	968	29	2 731	1 325	1 559
996	Hersbruck, St.	12 500	27 761	7 914	4 576	367	7 519	4 886	2 499
997	Lauf a.d.Pegnitz, St.	26 401	63 409	17 158	11 372	421	17 838	11 373	5 247
998	Leinburg	6 741	13 176	2 012	1 807	49	4 118	2 741	2 450
999	Neunkirchen a.Sand	4 662	11 709	1 753	1 439	20	2 996	2 173	3 327
1000	Pommelsbrunn	5 341	11 561	1 737	1 599	19	3 430	2 750	2 026
1001	Röthenbach/Pegnitz, St.	12 428	39 245	8 840	3 387	97	7 212	5 206	14 504
1002	Rückersdorf	4 829	15 548	2 494	5 027	22	3 245	2 886	1 875
1003	Schnaittach, M.	8 429	19 065	3 340	3 481	167	5 522	3 859	2 696
1004	Schwaig b.Nürnberg	8 929	27 523	4 847	3 454	8	9 295	5 078	4 841
1005	Schwarzenbruck	8 460	18 502	4 126	2 712	19	4 637	3 321	3 687
1006	Simmelsdorf	3 341	7 415	1 292	1 151	4	1 941	1 511	1 517
1007	Winkelhaid	4 272	9 788	2 465	1 561	62	2 800	1 136	1 763
1008	Lkr.Neustadt a.d.Aisch-Bad Wi	101 586	363 597	57 950	66 829	1 066	106 005	63 569	68 177
1009	Kreisverwaltung	101 586	125 436	21 066	25 583	71	34 924	24 680	19 111
1010	Kreisangehörige Gemeinden davon mit:	101 586	238 161	36 884	41 246	995	71 081	38 889	49 066
1011	3000 und mehr Einwohnern	58 927	136 685	23 330	23 203	626	39 473	22 191	27 862
1012	1000 b.u.3000 Einwohnern	36 680	86 550	11 942	15 116	298	27 185	14 464	17 544
1013	unter 1000 Einwohnern	5 979	14 926	1 612	2 927	71	4 423	2 234	3 660
	Einzelergebnisse der Gemeinden mit 3000 und mehr Einwohnern								
1014	Bad Windsheim, St.	12 276	31 362	5 666	6 744	67	7 328	6 023	5 533
1015	*Burgbernheim, St.	3 394	8 892	793	1 231	102	2 730	1 771	2 264
1016	*Diespeck	3 794	9 123	829	1 805	24	2 731	1 431	2 303
1017	Emskirchen, M.	6 094	11 077	1 616	1 983	11	4 462	2 250	755
1018	Markt Erlbach, M.	5 680	12 006	3 784	2 083	40	2 842	578	2 678
1019	Neustadt a.d.Aisch, St.	13 289	28 230	6 100	5 772	199	7 975	3 595	4 589
1020	*Scheinfeld, St.	4 700	12 139	1 205	1 107	95	3 619	2 560	3 553
1021	*Uehlfeld, M.	3 071	8 215	1 606	942	12	2 291	445	2 919
1022	*Uffenheim, St.	6 629	15 642	1 732	1 536	75	5 493	3 537	3 269
1023	Lkr.Roth	127 400	439 371	79 472	78 627	686	119 418	82 375	78 793
1024	Kreisverwaltung	127 400	132 638	21 884	22 657	17	46 291	24 741	17 048
1025	Kreisangehörige Gemeinden davon mit:	127 400	306 733	57 588	55 971	669	73 127	57 634	61 745
1026	3000 und mehr Einwohnern	127 400	306 733	57 588	55 971	669	73 127	57 634	61 745
	Einzelergebnisse der Gemeinden mit 3000 und mehr Einwohnern								
1027	Abenberg, St.	5 525	13 587	2 155	1 813	109	2 848	2 647	4 015
1028	Allersberg, M.	8 446	17 958	2 810	3 246	170	4 841	4 560	2 332
1029	Büchenbach	5 295	11 152	2 123	1 399	10	2 761	2 611	2 249
1030	Georgensgmünd	6 773	27 095	3 656	11 083	34	4 422	3 327	4 573
1031	Greding, St.	7 086	14 988	2 934	2 680	56	3 783	2 603	2 932
1032	Heideck, St.	4 646	10 403	2 084	1 432	122	2 445	1 875	2 445
1033	Hilpoltstein, St.	13 890	34 151	5 573	5 835	15	7 459	7 633	7 636
1034	Kammerstein	3 054	7 302	2 491	1 273	8	1 752	367	1 412
1035	Schwanstetten, M.	7 292	13 776	2 526	2 009	36	3 961	3 288	1 956
1036	Rednitzhembach	6 926	15 058	2 255	1 910	-	3 786	3 475	3 632
1037	Röttenbach (Landkreis Roth)	3 226	6 940	1 919	994	9	1 731	167	2 119
1038	Rohr	3 791	7 525	1 239	1 244	1	1 999	1 697	1 345
1039	Roth, St.	25 197	60 350	13 815	10 839	62	14 947	9 425	11 261
1040	Spalt, St.	5 108	10 517	2 752	2 092	37	2 674	1 515	1 447
1041	Thalmässing, M.	5 266	13 376	1 991	1 949	0	2 528	2 229	4 679
1042	Wendelstein, M.	15 879	42 553	7 263	6 173	-	11 190	10 215	7 713
1043	Lkr.Weißenburg-Gunzenhausen	95 429	326 577	67 872	49 475	940	91 011	53 562	63 717
1044	Kreisverwaltung	95 429	103 257	19 267	15 818	36	34 455	23 379	10 303
1045	Kreisangehörige Gemeinden davon mit:	95 429	223 320	48 606	33 657	905	56 556	30 183	53 414

1) Ohne Verwaltungsgemeinschaften.- 2) Einschl. haushaltstechnischer Verrechnungen.- 3) Erstattungen, Zuweisungen u. Zuschüsse für lfd. Zwecke, allgem. Zuweisungen

*) Mitglied einer Verwaltungsgemeinschaft.

der Gemeinden 1) und Gemeindeverbände 2)
1 000 EUR -

Ausgaben des Vermögenshaushalts									Brutto-Einnahmen (Verwaltungs- und Vermögens- haushalt zusammen) 4)	Lfd. Nr.
zusammen	Sachinvestitionen		Investitions- zuweis. u. Darlehen an	Tilgungen an		Sonstige Ausgaben des Vermögens- haushalts				
	ins- gesamt	darunter: Bau- maßnahmen		Erwerb von unbewegl. Vermögen	öffent- lichen Bereich		andere Bereiche	öffent- lichen Bereich		
9	10	11	12	13	14	15	16	17	18	
13 154	11 741	9 413	1 627	-	582	-	401	429	49 561	992
9 060	6 961	3 247	3 271	-	84	-	49	1 966	32 370	993
10 898	4 067	3 007	112	-	215	-	382	6 234	46 653	994
6 152	5 516	5 292	65	62	16	-	439	119	13 517	995
9 183	5 221	3 664	34	216	333	-	1 342	2 072	36 944	996
16 030	14 444	13 313	40	-	180	-	1 379	27	79 438	997
3 912	2 370	1 863	6	-	9	-	145	1 388	17 088	998
4 269	2 230	1 951	4	-	1	-	200	1 838	15 978	999
3 133	2 283	1 888	34	142	10	-	164	534	14 694	1000
14 872	3 068	2 836	4	564	22	8	371	10 839	54 117	1001
5 471	1 822	1 604	0	16	800	-	132	2 700	21 018	1002
2 484	2 011	1 969	7	-	2	-	469	3	21 549	1003
14 005	2 809	2 511	10	-	28	140	-	11 029	41 528	1004
3 127	2 208	1 791	58	-	248	-	408	265	21 629	1005
2 710	534	283	7	-	180	-	69	1 928	10 125	1006
10 081	6 812	5 450	1 114	-	43	-	2 027	1 200	19 869	1007
181 505	113 332	95 322	9 396	1 485	5 236	272	11 008	50 172	545 101	1008
27 596	14 168	10 010	806	36	1 502	-	486	11 405	153 032	1009
153 908	99 164	85 312	8 590	1 449	3 734	272	10 522	38 767	392 069	1010
75 671	43 944	36 764	4 692	779	1 150	269	4 984	24 545	212 356	1011
62 656	45 202	39 021	3 622	386	1 628	3	4 359	11 078	149 206	1012
15 582	10 018	9 526	276	284	956	-	1 179	3 144	30 508	1013
13 312	9 796	7 863	1 638	-	303	263	2 027	923	44 673	1014
5 436	2 449	2 315	11	-	123	-	424	2 440	14 328	1015
5 288	4 742	4 661	1	-	88	-	257	202	14 411	1016
2 777	2 580	2 009	217	149	- 89	-	137	-	13 854	1017
6 270	4 289	3 844	10	-	4	-	137	1 840	18 276	1018
22 072	5 038	3 253	1 082	-	70	3	819	16 143	50 303	1019
6 152	4 906	3 665	1 129	-	354	-	471	421	18 291	1020
5 096	2 302	2 199	63	-	9	-	208	2 577	13 311	1021
9 268	7 844	6 956	540	631	288	3	502	-	24 910	1022
178 798	111 531	90 665	9 445	2 183	9 788	83	10 067	45 146	618 169	1023
23 490	15 889	11 416	69	108	4 716	-	1 247	1 530	156 128	1024
155 308	95 642	79 249	9 376	2 075	5 072	83	8 820	43 616	462 041	1025
155 308	95 642	79 249	9 376	2 075	5 072	83	8 820	43 616	462 041	1026
7 652	4 606	1 695	2 710	180	48	-	851	1 967	21 239	1027
16 574	4 898	3 839	302	357	-	-	882	10 436	34 532	1028
8 078	4 779	4 068	335	512	614	-	405	1 767	19 230	1029
13 098	11 634	10 605	649	17	183	5	889	369	40 193	1030
12 531	9 036	8 706	110	-	50	-	1 058	2 387	27 519	1031
6 090	3 758	3 621	6	-	24	-	619	1 689	16 493	1032
13 589	11 759	10 693	231	4	926	4	653	244	47 740	1033
6 511	4 690	4 552	2	213	4	-	1 316	288	13 813	1034
5 500	2 004	784	1 064	152	29	-	196	3 119	19 276	1035
19 681	5 924	2 895	2 360	-	11	-	-	13 746	34 739	1036
3 943	2 615	2 521	15	-	7	-	142	1 180	10 884	1037
4 725	2 485	2 017	378	-	25	-	639	1 576	12 251	1038
14 718	11 847	9 914	576	6	1 127	7	202	1 529	75 068	1039
3 650	2 668	2 496	72	26	28	67	430	431	14 167	1040
9 392	6 647	5 854	406	-	65	-	42	2 638	22 768	1041
9 575	6 292	4 990	160	608	1 930	-	495	250	52 128	1042
140 935	87 538	74 073	8 099	8 656	3 202	58	7 693	33 787	467 513	1043
15 827	5 516	3 650	20	3 900	202	-	96	6 113	119 084	1044
125 109	82 022	70 422	8 079	4 756	3 001	58	7 598	27 675	348 429	1045

und Umlagen, Schuldendiensthilfen.- 4) Ohne bzw. abzüglich Steuerbeteiligungen.

Lfd. Nr.	Gemeinden und Gemeindeverbände	Einnahmen des Verwaltungshaushalts									
		zusammen	Steuern 4) (netto), u. steuer- ähnliche Einnahmen	Ge- bühren, zweck- gebundene Abgaben	Einnahmen aus wirtsch. Tätig- keit	Zins- einnahmen	laufd. Übertragungen 3)			sonstige Einnahmen des Verwal- tungs- haushalts	
							ins- gesamt	darunter von			
								Bund und Land	Gemeinden/ Gv, Zweck- verbänden		
		19	20	21	22	23	24	25	26	27	
992	Altdorf b.Nürnberg, St.	36 126	22 266	2 255	1 151	6	8 309	6 291	103	2 139	
993	Burghthann	23 029	12 344	1 463	453	0	7 970	7 703	69	800	
994	Feucht, M.	35 468	23 235	2 369	939	-	7 810	7 035	247	1 115	
995	*Happurg	7 322	3 279	970	164	0	2 669	2 461	134	239	
996	Hersbruck, St.	27 591	17 030	933	867	154	8 197	5 040	689	410	
997	Lauf a.d.Pegnitz, St.	62 133	38 218	4 960	2 046	31	16 472	11 562	558	407	
998	Leinburg	13 393	7 516	771	423	-	4 243	3 907	229	439	
999	Neunkirchen a.Sand	11 664	6 495	1 667	291	2	2 631	2 389	7	578	
1000	Pommelsbrunn	11 552	4 679	1 256	214	0	4 965	3 946	75	439	
1001	Röthenbach/Pegnitz, St.	39 116	24 893	2 367	1 569	3	9 342	7 749	295	942	
1002	Rückersdorf	15 568	6 288	5 653	207	0	2 696	2 341	21	724	
1003	Schnaittach, M.	19 070	9 982	1 907	571	3	5 650	4 158	89	958	
1004	Schwaig b.Nürnberg	27 797	18 169	2 042	1 260	43	5 050	4 628	52	1 233	
1005	Schwarzenbruck	18 360	10 642	1 152	754	0	5 088	4 772	25	723	
1006	Simmelsdorf	7 467	3 759	852	137	0	2 444	2 315	13	275	
1007	Winkelhaid	9 706	4 762	775	444	0	2 906	2 698	29	819	
1008	Lkr.Neustadt a.d.Aisch-Bad Wi	359 779	124 660	34 776	10 583	116	175 056	100 743	60 370	14 587	
1009	Kreisverwaltung	123 266	2	12 903	1 368	71	105 413	41 421	58 516	3 509	
1010	Kreisangehörige Gemeinden davon mit:	236 512	124 658	21 874	9 215	46	69 643	59 322	1 854	11 078	
1011	3000 und mehr Einwohnern	135 936	76 216	11 169	5 576	21	38 297	32 279	997	4 659	
1012	1000 b.u.3000 Einwohnern	85 679	41 216	9 312	3 248	25	26 856	23 132	781	5 021	
1013	unter 1000 Einwohnern	14 897	7 225	1 393	391	0	4 490	3 911	76	1 398	
	Einzelergebnisse der Gemeinden mit 3000 und mehr Einwohnern										
1014	Bad Windsheim, St.	30 841	12 861	5 128	1 349	5	9 351	7 976	205	2 145	
1015	*Burgbernheim, St.	8 910	6 012	230	394	0	2 214	1 772	2	59	
1016	*Diespeck	9 112	4 249	1 099	304	-	2 498	2 458	4	962	
1017	Emskirchen, M.	11 080	7 257	131	700	-	2 955	2 703	145	37	
1018	Markt Erlbach, M.	12 027	7 034	582	358	0	3 950	3 709	165	103	
1019	Neustadt a.d.Aisch, St.	28 238	18 994	738	1 023	2	7 134	6 170	171	347	
1020	*Scheinfeld, St.	12 135	6 179	1 387	487	13	3 686	2 753	125	384	
1021	*Uehlfeld, M.	8 185	5 099	793	160	0	1 866	1 433	9	267	
1022	*Offenheim, St.	15 409	8 531	1 079	801	0	4 643	3 306	171	355	
1023	Lkr.Roth	437 313	170 625	39 314	11 247	119	202 402	110 293	75 796	13 606	
1024	Kreisverwaltung	132 075	5	7 963	673	12	122 966	45 716	74 142	456	
1025	Kreisangehörige Gemeinden davon mit:	305 238	170 621	31 350	10 574	107	79 436	64 577	1 653	13 150	
1026	3000 und mehr Einwohnern	305 238	170 621	31 350	10 574	107	79 436	64 577	1 653	13 150	
	Einzelergebnisse der Gemeinden mit 3000 und mehr Einwohnern										
1027	Abenberg, St.	13 487	8 404	1 242	241	0	3 162	2 419	-	437	
1028	Allersberg, M.	17 991	8 269	2 122	377	0	6 711	5 320	68	512	
1029	Büchenbach	11 142	6 577	770	368	0	3 163	2 606	11	263	
1030	Georgensgmünd	26 983	9 576	7 798	3 415	0	3 731	2 366	45	2 463	
1031	Greding, St.	14 994	8 772	1 362	491	9	3 732	3 476	4	627	
1032	Heideck, St.	10 419	5 723	1 332	196	2	3 047	2 952	2	119	
1033	Hilpoltstein, St.	34 284	17 148	3 926	627	16	9 931	7 445	31	2 636	
1034	Kammerstein	7 300	4 611	575	116	0	1 860	1 666	26	138	
1035	Schwanstetten, M.	13 817	7 476	590	332	0	5 149	4 840	5	271	
1036	Rednitzhembach	14 956	9 709	1 036	361	22	3 046	2 808	126	782	
1037	Röttenbach (Landkreis Roth)	6 908	4 742	304	108	0	1 401	1 194	143	352	
1038	Rohr	7 535	4 101	670	146	1	2 430	2 196	2	188	
1039	Roth, St.	60 257	35 319	5 782	1 923	0	14 702	12 321	940	2 532	
1040	Spalt, St.	10 552	5 645	360	398	1	3 648	3 278	8	499	
1041	Thalmässing, M.	11 990	5 833	1 131	522	0	3 925	3 424	17	579	
1042	Wendelstein, M.	42 623	28 716	2 350	952	54	9 798	6 265	226	753	
1043	Lkr.Weißenburg-Gunzenhausen	326 590	115 154	33 155	10 921	- 21	156 230	91 458	52 300	11 149	
1044	Kreisverwaltung	103 138	-	11 237	920	- 41	90 014	37 873	47 851	1 008	
1045	Kreisangehörige Gemeinden davon mit:	223 451	115 154	21 918	10 001	20	66 216	53 585	4 450	10 141	

1) Ohne Verwaltungsgemeinschaften.- 2) Einschl. haushaltstechnischer Verrechnungen.- 3) Erstattungen, Zuweisungen u. Zuschüsse für lfd. Zwecke, allgem. Zuweisungen
*) Mitglied einer Verwaltungsgemeinschaft.

der Gemeinden 1) und Gemeindeverbände 2)
1 000 EUR -

Einnahmen des Vermögenshaushalts									Brutto-Einnahmen (Verwaltungs- und Vermögens- haushalt zusammen) 4)	Lfd. Nr.
zusammen	Darlehens- rück- flüsse	Ver- äußerung von Vermögen	Beiträge und ähnliche Entgelte	Zuweisungen u. Zuschüsse für Investitionen		Schuldenaufnahmen		sonstige Einnahmen des Vermögens- haushalts		
				ins- gesamt	dar.: von Bund und Land	öffent- licher Bereich	Kredit- marktmittel Inn. Darl.			
28	29	30	31	32	33	34	35	36	37	
9 010	-	262	1 446	2 014	2 003	-	-	5 288	45 136	992
12 533	-	5 169	213	1 159	1 159	-	-	5 993	35 562	993
9 112	292	56	137	958	952	-	1 139	6 530	44 579	994
6 027	-	10	1 535	1 684	1 660	-	220	2 578	13 349	995
8 080	243	204	96	4 930	4 641	-	-	2 607	35 671	996
12 818	25	107	299	6 187	6 052	-	-	6 199	74 951	997
3 878	-	5	185	204	201	-	-	3 484	17 271	998
5 030	-	11	163	241	241	-	-	4 615	16 694	999
3 152	-	14	0	657	647	-	750	1 731	14 704	1000
15 830	22	290	84	1 511	1 074	-	-	13 923	54 946	1001
5 809	-	593	8	696	696	-	-	4 512	21 377	1002
2 628	-	25	40	358	355	-	-	2 206	21 698	1003
13 951	-	9	14	1 093	983	-	-	12 834	41 748	1004
4 625	-	-	93	813	813	-	-	3 719	22 984	1005
2 704	-	0	124	397	395	-	-	2 183	10 171	1006
9 701	6	24	2 239	1 200	1 112	-	3 775	2 456	19 407	1007
183 156	126	16 455	14 186	36 056	33 874	-	16 209	100 124	542 935	1008
27 263	56	2 543	-	4 224	4 194	-	-	20 441	150 530	1009
155 893	70	13 913	14 186	31 832	29 681	-	16 209	79 683	392 405	1010
78 263	70	5 732	5 933	12 457	11 702	-	7 382	46 688	214 199	1011
62 611	-	6 690	6 927	14 118	12 753	-	7 438	27 438	148 290	1012
15 020	-	1 490	1 326	5 256	5 226	-	1 390	5 557	29 917	1013
13 514	70	2 315	1 204	2 566	2 594	-	3 211	4 148	44 355	1014
4 790	-	217	13	426	426	-	1 000	3 135	13 700	1015
5 287	-	10	147	563	563	-	2 000	2 567	14 400	1016
2 498	-	193	57	1 121	1 097	-	-	1 127	13 577	1017
8 478	-	436	2 600	981	981	-	-	4 461	20 504	1018
22 072	-	286	2	2 531	2 510	-	-	19 253	50 310	1019
7 146	-	1 181	856	755	754	-	1 000	3 354	19 281	1020
5 101	-	247	196	1 802	1 800	-	-	2 855	13 287	1021
9 375	-	846	858	1 712	977	-	171	5 788	24 784	1022
174 762	221	23 965	6 634	26 805	25 880	-	12 455	104 684	612 075	1023
23 016	14	11	-	5 386	5 354	-	-	17 605	155 091	1024
151 746	206	23 954	6 634	21 419	20 526	-	12 455	87 079	456 985	1025
151 746	206	23 954	6 634	21 419	20 526	-	12 455	87 079	456 985	1026
7 768	-	1 783	178	398	398	-	1 672	3 737	21 255	1027
13 122	-	10 271	169	632	599	-	-	2 049	31 113	1028
7 832	-	562	221	908	906	-	-	6 141	18 974	1029
13 203	-	1 560	1 043	583	570	-	5 000	5 016	40 185	1030
12 442	0	4 342	322	1 925	1 904	-	2 563	3 289	27 435	1031
4 331	-	195	64	1 695	1 695	-	-	2 377	14 750	1032
11 783	16	101	471	3 941	3 940	-	-	7 254	46 067	1033
6 505	-	789	169	1 820	1 817	-	1 000	2 728	13 805	1034
5 490	-	6	663	406	406	-	-	4 414	19 307	1035
20 043	91	2 179	965	203	197	-	-	16 605	34 999	1036
3 966	-	179	7	1 729	1 729	-	-	2 051	10 874	1037
3 154	-	536	871	542	542	-	-	1 204	10 689	1038
15 322	2	189	551	2 485	1 766	-	-	12 095	75 579	1039
3 720	-	21	-	408	397	-	2 220	1 070	14 271	1040
9 384	-	1 099	839	1 246	1 188	-	-	6 200	21 374	1041
13 683	98	140	101	2 496	2 471	-	-	10 848	56 306	1042
147 221	512	10 387	8 403	25 002	22 679	-	21 056	81 860	473 811	1043
14 557	42	9	-	3 625	3 625	-	-	10 881	117 696	1044
132 664	469	10 378	8 403	21 377	19 054	-	21 056	70 980	356 115	1045

und Umlagen, Schuldendiensthilfen.- 4) Ohne bzw. abzüglich Steuerbeteiligungen.

Lfd. Nr.	Gemeinden und Gemeindeverbände	Einwohner am 30.6. des Berichts- jahres	Ausgaben des Verwaltungshaushalts						
			zusammen 4)	Personal- ausgaben	Laufender Sach- aufwand	Zins- ausgaben	Laufende Übertragungen 3) an		Sonstige Ausgaben des Verwal- tungs- haushalts
							öffent- lichen Bereich	andere Bereiche	
		1	2	3	4	5	6	7	8
1046	3000 und mehr Einwohnern	63 987	157 635	37 250	24 868	729	35 793	22 327	36 668
1047	1000 b.u.3000 Einwohnern	27 931	58 124	10 232	7 606	148	18 324	7 035	14 779
1048	unter 1000 Einwohnern	3 511	7 561	1 124	1 184	28	2 438	821	1 966
Einzelergebnisse der Gemeinden mit 3000 und mehr Einwohnern									
1049	*Ellingen, St.	3 951	7 663	2 393	743	47	2 607	277	1 595
1050	Gunzenhausen, St.	16 782	43 733	8 981	7 833	129	9 996	8 100	8 694
1051	Pappenheim, St.	3 921	9 239	2 145	1 344	40	1 938	1 983	1 789
1052	Pleinfeld, M.	7 625	15 679	2 727	2 532	97	4 435	2 243	3 645
1053	Treuchtlingen, St.	13 138	30 190	7 410	6 033	362	6 260	3 345	6 781
1054	Weißenburg i.Bay., GKSt.	18 570	51 132	13 594	6 383	53	10 557	6 379	14 165
Reg.Bez. Unterfranken									
1055	Bezirksverwaltung	1 318 546	535 318	34 289	6 323	29	11 157	473 823	9 698
1056	Kreisfreie Städte	251 226	952 889	303 262	163 610	6 201	108 710	297 715	73 391
1057	Aschaffenburg	71 053	271 275	72 417	44 479	917	33 961	76 250	43 250
1058	Schweinfurt	53 372	207 390	67 098	46 096	47	22 547	71 603	-
1059	Würzburg	126 801	474 224	163 747	73 035	5 237	52 202	149 862	30 141
1060	Landkreise und ihre Gemeinden	1 067 320	3 600 670	735 394	681 543	12 560	1 021 967	648 569	500 636
1061	Kreisverwaltungen	1 067 320	999 888	203 433	203 351	3 686	338 599	240 002	10 817
1062	Kreisangehörige Gemeinden	1 067 320	2 600 782	531 961	478 192	8 874	683 369	408 567	489 819
1063	Reg.Bez. Unterfranken zusammen	1 318 546	5 088 877	1 072 945	851 476	18 790	1 141 834	1 420 108	583 725
1064	Lkr.Aschaffenburg	174 987	591 309	119 632	118 991	1 956	169 663	107 743	73 324
1065	Kreisverwaltung	174 987	164 152	25 849	37 724	782	62 994	36 803	-
1066	Kreisangehörige Gemeinden davon mit:	174 987	427 157	93 782	81 267	1 174	106 669	70 940	73 324
1067	3000 und mehr Einwohnern	149 978	375 593	85 351	73 553	933	89 669	63 572	62 515
1068	1000 b.u.3000 Einwohnern	24 169	49 712	8 245	7 473	234	16 516	7 041	10 204
1069	unter 1000 Einwohnern	840	1 852	187	241	8	484	327	605
Einzelergebnisse der Gemeinden mit 3000 und mehr Einwohnern									
1070	Alzenau, St.	18 562	41 911	13 502	6 456	245	10 348	8 301	3 060
1071	Bessenbach	5 610	16 542	2 638	2 186	17	4 177	2 833	4 691
1072	Karlstein a.Main	8 075	21 880	7 987	4 633	3	6 454	2 406	397
1073	Glattbach	3 364	11 856	1 808	4 005	43	1 828	1 773	2 400
1074	Goldbach, M.	10 148	28 920	6 371	5 548	13	5 399	5 107	6 482
1075	Großostheim, M.	16 328	46 933	11 098	9 444	8	9 032	6 968	10 383
1076	Haibach (Landkreis Aschaffenburg)	8 493	13 643	3 439	6 307	7	3 871	19	-
1077	Hösbach, M.	13 082	33 615	7 634	5 132	12	7 781	5 417	7 640
1078	Johannesberg	3 951	8 196	1 379	1 284	58	2 072	2 176	1 228
1079	Kahl a.Main	8 262	15 355	3 664	2 181	26	3 829	4 818	837
1080	Kleinostheim	8 217	20 541	4 856	3 838	9	7 095	4 742	-
1081	Laufach	5 256	12 984	2 415	1 807	29	2 966	1 668	4 099
1082	Mainaschaff	9 006	19 871	4 592	3 222	9	4 845	4 623	2 580
1083	Mömbis, M.	11 560	23 115	3 911	3 480	174	6 153	4 633	4 763
1084	Sailauf	3 587	7 670	1 329	1 711	32	2 169	1 646	783
1085	*Schöllkrippen, M.	4 302	10 051	1 470	1 078	134	3 391	1 300	2 678
1086	Stockstadt a.Main	8 020	33 198	5 750	9 254	43	5 499	3 734	8 917
1087	Waldaschaff	4 155	9 313	1 508	1 989	71	2 760	1 409	1 575
1088	Lkr.Bad Kissingen	103 375	317 804	72 800	58 752	1 344	88 546	56 123	40 238
1089	Kreisverwaltung	103 375	85 626	20 039	14 037	146	29 092	22 311	-
1090	Kreisangehörige Gemeinden	103 375	232 178	52 761	44 715	1 198	59 454	33 812	40 238
davon mit:									
1091	3000 und mehr Einwohnern	77 876	168 631	42 546	35 722	1 029	42 030	26 155	21 149
1092	1000 b.u.3000 Einwohnern	21 979	55 822	8 840	7 858	146	15 056	6 482	17 440
1093	unter 1000 Einwohnern	3 520	7 724	1 374	1 135	22	2 368	1 175	1 650

1) Ohne Verwaltungsgemeinschaften.- 2) Einschl. haushaltstechnischer Verrechnungen.- 3) Erstattungen, Zuweisungen u. Zuschüsse für lfd. Zwecke, allgem. Zuweisungen

*) Mitglied einer Verwaltungsgemeinschaft.

der Gemeinden 1) und Gemeindeverbände 2)
1 000 EUR -

Ausgaben des Vermögenshaushalts									Brutto-Einnahmen (Verwaltungs- und Vermögens- haushalt zusammen) 4)	Lfd. Nr.
zusammen	Sachinvestitionen		Investitions- zuweis. u. Darlehen an		Tilgungen an		Sonstige Ausgaben des Vermögens- haushalts			
	ins- gesamt	darunter:								
		Bau- maßnahmen	Erwerb von unbewegl. Vermögen	öffent- lichen Bereich	andere Bereiche	öffent- lichen Bereich	andere Bereiche			
9	10	11	12	13	14	15	16	17	18	
58 577	39 635	32 423	5 345	2 750	2 640	16	5 629	7 907	216 213	####
56 745	34 481	30 669	2 360	1 963	327	42	1 740	18 192	114 869	####
9 786	7 905	7 330	374	43	33	-	229	1 576	17 347	1048
5 290	2 732	1 382	1 229	4	156	-	238	2 160	12 952	1049
8 401	5 947	3 345	2 134	78	1 015	-	1 100	260	52 135	1050
6 637	5 434	5 117	242	450	9	-	468	277	15 876	1051
4 238	2 075	1 805	125	46	1	-	1 142	973	19 917	1052
17 333	9 190	7 697	1 056	2 172	396	3	1 374	4 197	47 522	1053
16 679	14 255	13 078	560	-	1 063	14	1 306	40	67 811	1054
13 860	5 389	4 735	-	1 228	1 025	-	1 005	5 213	549 178	1055
224 492	119 453	95 261	11 416	4 459	8 218	6	62 155	30 201	1 177 382	1056
58 156	41 079	31 648	5 729	4 459	755	-	7 227	4 636	329 431	1057
50 231	26 045	19 021	2 331	-	1 587	1	2 333	20 264	257 621	1058
116 106	52 329	44 592	3 357	0	5 876	5	52 595	5 301	590 330	1059
1 318 828	815 892	666 619	67 701	16 303	44 310	197	86 913	355 213	4 919 497	1060
179 524	138 865	118 715	1 136	2 706	3 619	8	20 811	13 515	1 179 411	1061
1 139 304	677 027	547 904	66 565	13 597	40 691	189	66 102	341 698	3 740 086	1062
1 557 180	940 734	766 615	79 117	21 990	53 553	203	150 073	390 626	6 646 057	1063
210 303	142 372	120 509	4 981	3 835	6 917	3	13 345	43 831	801 612	1064
45 867	41 115	37 107	93	441	-	-	4 097	215	210 020	1065
164 435	101 257	83 402	4 889	3 395	6 917	3	9 248	43 616	591 592	1066
125 351	86 271	70 238	4 204	2 630	6 611	3	7 482	22 355	500 943	1067
36 201	14 583	12 850	647	716	306	-	1 765	18 830	85 913	1068
2 884	403	313	38	49	-	-	-	2 432	4 736	1069
8 675	6 071	4 999	289	-	508	-	1 741	356	50 586	1070
7 720	2 193	884	358	353	31	-	514	4 630	24 262	1071
12 885	9 864	8 080	1 201	-	30	-	11	2 980	34 765	1072
3 113	1 625	1 196	253	-	20	-	167	1 301	14 969	1073
13 962	11 915	10 788	427	140	143	-	821	944	42 882	1074
10 784	6 506	4 885	187	-	712	-	400	3 166	57 717	1075
3 185	2 795	1 921	123	86	181	-	98	25	16 827	1076
10 101	8 687	7 873	40	483	542	-	87	301	43 716	1077
4 740	2 581	2 533	-	75	1 012	-	407	665	12 936	1078
4 012	1 735	745	59	-	2 130	-	148	-	19 367	1079
5 291	4 680	3 216	241	-	597	-	14	-	25 831	1080
5 388	2 113	1 698	248	339	52	-	476	2 409	18 372	1081
5 348	5 200	3 810	464	-	70	-	46	31	25 219	1082
7 561	5 754	4 660	139	372	163	-	869	403	30 676	1083
3 953	3 253	2 985	0	236	190	-	162	111	11 623	1084
3 655	2 494	2 021	95	201	0	3	720	237	13 706	1085
8 567	3 491	2 791	46	-	86	-	262	4 727	41 765	1086
6 412	5 315	5 154	35	346	143	-	541	68	15 725	1087
122 863	63 775	51 141	4 340	1 243	4 051	3	9 199	44 593	440 667	1088
15 786	9 912	7 832	378	99	98	-	2 031	3 647	101 412	1089
107 077	53 864	43 309	3 963	1 144	3 954	3	7 168	40 946	339 255	1090
62 053	33 491	25 715	2 605	763	2 766	3	4 589	20 441	230 684	1091
40 033	18 897	16 243	1 300	242	1 047	-	1 956	17 892	95 855	1092
4 991	1 476	1 351	58	139	142	-	623	2 612	12 715	1093

und Umlagen, Schuldendiensthilfen.- 4) Ohne bzw. abzüglich Steuerbeteiligungen.

Lfd. Nr.	Gemeinden und Gemeindeverbände	Einnahmen des Verwaltungshaushalts								sonstige Einnahmen des Verwal- tungs- haushalts	
		zusammen	Steuern 4) (netto), u. steuer- ähnliche Einnahmen	Ge- bühren, zweck- gebundene Abgaben	Einnahmen aus wirtsch. Tätig- keit	Zins- einnahmen	laufd. Übertragungen 3)				
							ins- gesamt	darunter von			
								Bund und Land	Gemeinden/ Gv, Zweck- verbänden		
		19	20	21	22	23	24	25	26	27	
1046	3000 und mehr Einwohnern	158 401	84 287	15 651	7 266	19	44 304	33 956	3 158	6 874	
1047	1000 b.u.3000 Einwohnern	57 562	27 644	5 281	2 356	2	19 497	17 508	1 102	2 782	
1048	unter 1000 Einwohnern	7 488	3 223	986	379	0	2 415	2 122	190	486	
Einzelergebnisse der Gemeinden mit 3000 und mehr Einwohnern											
1049	*Ellingen, St.	7 630	3 656	775	330	0	2 758	2 294	253	110	
1050	Gunzenhausen, St.	44 282	25 158	4 009	2 176	4	11 309	7 461	1 438	1 626	
1051	Pappenheim, St.	9 236	4 084	912	437	6	3 417	2 732	34	379	
1052	Pleinfeld, M.	15 782	9 410	971	566	0	4 570	4 096	182	265	
1053	Treuchtlingen, St.	30 193	13 969	4 235	1 382	4	9 424	8 664	195	1 178	
1054	Weißenburg i.Bay., GKSt.	51 279	28 010	4 748	2 375	4	12 827	8 709	1 055	3 315	
Reg.Bez. Unterfranken											
1055	Bezirksverwaltung	536 258	-	935	964	6	534 056	137 575	334 763	298	
1056	Kreisfreie Städte	970 803	431 075	49 797	30 340	672	435 046	316 392	43 487	23 872	
1057	Aschaffenburg	271 258	127 599	19 332	8 782	63	104 250	77 898	13 930	11 233	
1058	Schweinfurt	225 488	100 458	12 660	6 818	83	99 295	71 027	4 915	6 174	
1059	Würzburg	474 057	203 019	17 805	14 741	526	231 501	167 466	24 642	6 465	
1060	Landkreise und ihre Gemeinden	3 696 125	1 276 782	346 945	118 472	1 768	1 776 220	1 040 773	568 228	175 937	
1061	Kreisverwaltungen	1 078 159	223	48 789	9 499	391	998 597	416 212	542 079	20 660	
1062	Kreisangehörige Gemeinden	2 617 965	1 276 559	298 157	108 973	1 377	777 623	624 562	26 149	155 276	
1063	Reg.Bez. Unterfranken zusammen	5 203 185	1 707 858	397 677	149 776	2 446	2 745 322	1 494 740	946 478	200 106	
1064	Lkr.Aschaffenburg	607 501	225 582	64 028	18 171	74	274 686	159 108	94 111	24 958	
1065	Kreisverwaltung	175 837	67	11 016	3 604	17	159 657	65 463	90 239	1 476	
1066	Kreisangehörige Gemeinden davon mit:	431 664	225 515	53 012	14 567	57	115 029	93 645	3 872	23 483	
1067	3000 und mehr Einwohnern	380 421	201 851	47 042	12 757	48	97 796	78 426	3 149	20 928	
1068	1000 b.u.3000 Einwohnern	49 284	22 717	5 729	1 783	9	16 601	14 654	683	2 445	
1069	unter 1000 Einwohnern	1 958	947	241	27	0	633	564	40	110	
Einzelergebnisse der Gemeinden mit 3000 und mehr Einwohnern											
1070	Alzenau, St.	42 030	28 944	2 040	1 773	11	9 093	8 145	520	169	
1071	Bessenbach	16 814	10 528	1 472	462	-	3 684	2 460	34	669	
1072	Karlstein a.Main	19 493	10 331	3 206	606	0	4 997	3 635	49	352	
1073	Glattbach	11 871	4 662	4 171	108	2	2 450	1 638	44	478	
1074	Goldbach, M.	28 693	11 517	3 030	2 009	9	8 255	5 958	295	3 873	
1075	Großostheim, M.	45 842	26 895	4 741	918	-	10 286	7 485	606	3 003	
1076	Haibach (Landkreis Aschaffn	18 231	9 541	2 399	550	0	5 343	5 075	210	397	
1077	Hösbach, M.	33 269	15 876	3 764	1 599	0	8 926	6 230	343	3 104	
1078	Johannesberg	8 117	4 266	704	188	1	2 708	2 351	25	252	
1079	Kahl a.Main	15 424	8 171	377	1 043	1	5 498	4 339	79	335	
1080	Kleinostheim	24 614	15 109	2 267	598	5	6 511	6 091	197	124	
1081	Laufach	12 202	5 751	2 132	680	1	2 786	2 699	77	853	
1082	Mainaschaff	20 238	9 430	2 013	478	13	7 581	6 384	107	723	
1083	Mömbriß, M.	23 031	11 172	1 980	612	0	8 362	7 469	196	903	
1084	Sailauf	8 146	4 845	1 098	143	0	1 645	1 375	108	416	
1085	*Schöllkrippen, M.	9 963	5 156	1 087	437	2	2 639	2 420	104	642	
1086	Stockstadt a.Main	33 101	15 404	9 105	220	3	4 496	2 400	14	3 872	
1087	Waldaschaff	9 340	4 253	1 456	332	0	2 536	2 271	139	763	
1088	Lkr.Bad Kissingen	339 134	119 475	29 747	10 017	248	169 435	105 570	53 495	10 212	
1089	Kreisverwaltung	96 205	36	61	361	26	94 232	40 339	51 671	1 488	
1090	Kreisangehörige Gemeinden	242 930	119 439	29 686	9 656	222	75 203	65 231	1 824	8 724	
davon mit:											
1091	3000 und mehr Einwohnern	179 402	87 145	23 313	6 668	221	56 490	49 333	1 492	5 565	
1092	1000 b.u.3000 Einwohnern	55 795	29 448	5 685	2 622	1	15 428	13 280	233	2 611	
1093	unter 1000 Einwohnern	7 733	2 846	688	366	0	3 285	2 618	99	549	

1) Ohne Verwaltungsgemeinschaften.- 2) Einschl. haushaltstechnischer Verrechnungen.- 3) Erstattungen, Zuweisungen u. Zuschüsse für lfd. Zwecke, allgem. Zuweisungen
*) Mitglied einer Verwaltungsgemeinschaft.

der Gemeinden 1) und Gemeindeverbände 2)
1 000 EUR -

Einnahmen des Vermögenshaushalts									Brutto-Einnahmen (Verwaltungs- und Vermögens- haushalt zusammen) 4)	Lfd. Nr.
zusammen	Darlehens- rück- flüsse	Ver- äußerung von Vermögen	Beiträge und ähnliche Entgelte	Zuweisungen u. Zuschüsse für Investitionen		Schuldenaufnahmen		sonstige Einnahmen des Vermögens- haushalts		
				ins- gesamt	dar.: von Bund und Land	öffent- licher Bereich	Kredit- marktmittel Inn. Darl.			
28	29	30	31	32	33	34	35	36	37	
62 326	31	5 503	3 911	11 100	9 611	-	9 726	32 054	220 728	1046
58 117	438	4 596	3 828	8 560	7 776	-	6 947	33 748	115 679	1047
12 220	-	280	664	1 717	1 667	-	4 383	5 177	19 709	1048
5 290	15	2 000	1 555	217	204	-	-	1 502	12 920	1049
12 197	2	819	853	2 124	2 117	-	800	7 599	56 479	1050
6 672	14	79	171	2 316	1 658	-	2 500	1 591	15 908	1051
4 823	-	136	171	191	191	-	926	3 398	20 604	1052
14 325	-	1 386	235	1 414	1 321	-	5 500	5 790	44 518	1053
19 020	-	1 082	926	4 839	4 119	-	-	12 173	70 299	1054
10 713	89	1	-	1 009	784	-	-	9 614	546 972	1055
200 012	255	36 543	5 757	34 819	33 202	-	58 409	64 229	1 170 814	1056
55 148	52	4 221	3 869	5 524	5 767	-	7 378	34 105	326 406	1057
24 988	142	18 053	-	6 793	6 202	-	-	-	250 476	1058
119 875	62	14 268	1 888	22 502	21 232	-	51 031	30 125	593 932	1059
1 200 665	3 372	107 595	49 025	252 549	235 145	150	114 155	673 820	4 896 790	1060
85 019	725	8 571	-	44 493	40 392	-	15 697	15 533	1 163 179	1061
1 115 646	2 647	99 025	49 025	208 055	194 753	150	98 458	658 286	3 733 611	1062
1 411 390	3 716	144 140	54 782	288 377	269 131	150	172 564	747 663	6 614 576	1063
167 606	133	6 526	3 632	34 987	32 641	-	23 112	99 216	775 107	1064
11 477	18	55	-	3 404	3 404	-	8 000	-	187 314	1065
156 129	115	6 470	3 632	31 583	29 237	-	15 112	99 216	587 792	1066
118 544	114	5 868	2 426	25 766	23 908	-	14 023	70 348	498 965	1067
34 701	1	530	1 210	5 407	4 918	-	1 089	26 464	83 985	1068
2 884	-	73	- 3	411	411	-	-	2 403	4 842	1069
9 791	-	3 492	65	2 854	2 702	-	320	3 060	51 822	1070
8 458	-	122	3	802	777	-	-	7 533	25 273	1071
13 059	-	372	67	4 896	4 539	-	-	7 723	32 552	1072
3 420	-	3	111	192	170	-	-	3 114	15 291	1073
14 243	70	142	21	2 579	2 064	-	6 570	4 862	42 936	1074
12 411	5	163	275	1 547	1 307	-	-	10 420	58 253	1075
1 486	-	15	19	1 452	1 436	-	-	-	19 717	1076
9 105	-	548	145	1 873	1 872	-	1 000	5 539	42 374	1077
2 922	-	10	576	706	706	-	-	1 629	11 039	1078
5 572	-	184	10	1 205	1 205	-	1 693	2 481	20 997	1079
757	12	3	37	705	705	-	-	-	25 372	1080
5 893	-	34	173	400	388	-	-	5 286	18 095	1081
5 238	23	40	615	1 013	996	-	-	3 546	25 477	1082
6 513	4	609	131	1 588	1 578	-	-	4 181	29 544	1083
3 138	-	- 2	5	878	878	-	1 800	457	11 284	1084
3 569	-	43	152	1 149	972	-	-	2 224	13 532	1085
7 441	-	78	6	729	603	-	-	6 629	40 542	1086
5 527	-	11	14	1 199	1 011	-	2 640	1 664	14 867	1087
114 990	520	7 084	5 162	28 463	25 315	-	15 131	58 631	454 125	1088
8 466	485	102	-	7 879	5 382	-	-	-	104 670	1089
106 525	34	6 982	5 162	20 584	19 933	-	15 131	58 631	349 454	1090
61 065	32	3 049	1 809	13 887	13 320	-	13 482	28 806	240 467	1091
39 578	-	2 456	2 828	5 695	5 640	-	1 649	26 949	95 373	1092
5 882	3	1 478	525	1 002	973	-	-	2 875	13 615	1093

und Umlagen, Schuldendiensthilfen.- 4) Ohne bzw. abzüglich Steuerbeteiligungen.

Lfd. Nr.	Gemeinden und Gemeindeverbände	Einwohner am 30.6. des Berichts- jahres	Ausgaben des Verwaltungshaushalts						Sonstige Ausgaben des Verwal- tungs- haushalts	
			zusammen 4)	Personal- ausgaben	Laufender Sach- aufwand	Zins- ausgaben	Laufende Übertragungen 3) an			
							öffent- lichen Bereich	andere Bereiche		
		1	2	3	4	5	6	7	8	
Einzelergebnisse der Gemeinden mit 3000 und mehr Einwohnern										
1094	Bad Bocklet, M.	4 647	8 685	2 208	2 056	6	2 485	915	1 015	
1095	Bad Brückenau, St.	6 486	10 869	4 794	2 430	32	3 285	328	-	
1096	Bad Kissingen, GKSt.	22 481	45 946	15 454	11 852	401	11 835	6 404	-	
1097	Burkardroth, M.	7 448	16 535	2 375	2 208	-	3 491	3 876	4 585	
1098	Hammelburg, St.	10 944	24 080	6 121	3 973	45	6 392	4 750	2 800	
1099	*Maßbach, M.	4 322	10 842	2 034	1 571	21	2 984	1 683	2 548	
1100	Münnerstadt, St.	7 469	18 859	3 740	3 488	466	3 529	3 699	3 937	
1101	Nüdlingen	3 931	11 714	2 072	4 374	16	3 218	437	1 597	
1102	Oberthulba, M.	5 136	11 663	2 110	2 400	40	2 386	2 280	2 447	
1103	Oerlenbach	5 012	9 438	1 637	1 369	2	2 427	1 784	2 219	
1104	Lkr.Rhön-Grabfeld	79 452	279 084	55 579	57 246	1 111	86 074	49 417	29 657	
1105	Kreisverwaltung	79 452	80 776	21 452	19 799	177	23 366	15 981	-	
1106	Kreisangehörige Gemeinden davon mit:	79 452	198 308	34 127	37 447	933	62 708	33 436	29 657	
1107	3000 und mehr Einwohnern	38 413	98 503	20 597	19 465	464	28 985	14 835	14 157	
1108	1000 b.u.3000 Einwohnern	32 019	76 058	10 627	11 907	355	25 674	14 844	12 651	
1109	unter 1000 Einwohnern	9 020	23 746	2 903	6 076	114	8 049	3 756	2 849	
Einzelergebnisse der Gemeinden mit 3000 und mehr Einwohnern										
1110	Bad Neustadt/Saale, St.	15 243	40 233	9 856	9 093	94	10 518	5 716	4 955	
1111	Bischofsheim i.d.Rhön, St.	4 766	11 009	2 138	2 296	14	2 800	2 325	1 436	
1112	*Hohenroth	3 625	7 359	1 765	717	95	3 626	189	967	
1113	Bad Königshofen/G., St.	6 000	16 286	4 292	2 196	105	3 755	2 462	3 477	
1114	*Mellrichstadt, St.	5 487	15 010	1 401	3 021	137	5 270	3 245	1 936	
1115	*Ostheim v.d.Rhön, St.	3 292	8 605	1 146	2 141	18	3 015	898	1 386	
1116	Lkr.Haßberge	84 362	256 956	53 914	50 679	1 305	75 798	49 318	25 943	
1117	Kreisverwaltung	84 362	70 455	17 559	14 445	509	20 443	17 499	-	
1118	Kreisangehörige Gemeinden davon mit:	84 362	186 501	36 355	36 234	796	55 355	31 819	25 943	
1119	3000 und mehr Einwohnern	61 079	137 241	29 766	27 657	632	38 089	21 333	19 765	
1120	1000 b.u.3000 Einwohnern	21 844	45 830	6 088	7 722	153	16 202	9 970	5 695	
1121	unter 1000 Einwohnern	1 439	3 430	500	855	11	1 064	516	483	
Einzelergebnisse der Gemeinden mit 3000 und mehr Einwohnern										
1122	*Ebelsbach	3 727	7 662	764	788	14	3 135	1 909	1 052	
1123	*Ebern, St.	7 300	19 446	3 210	2 697	114	5 089	2 698	5 638	
1124	Eltmann, St.	5 398	12 121	4 195	4 409	33	3 479	5	-	
1125	Haßfurt, St.	13 611	28 309	8 208	5 885	76	9 007	5 133	-	
1126	*Hofheim i.UFr., St.	5 087	11 742	1 159	2 462	71	3 771	3 016	1 263	
1127	Oberaurach	3 941	7 837	1 547	1 169	6	2 071	1 701	1 344	
1128	Knetzgau	6 505	15 707	3 787	3 123	16	3 264	1 155	4 361	
1129	Königsberg i.Bay., St.	3 618	9 060	1 676	2 194	32	1 783	1 471	1 905	
1130	Maroldsweisach, M.	3 196	6 890	1 595	1 130	53	1 775	1 448	890	
1131	Sand a.Main	3 089	6 453	1 358	1 225	33	1 965	488	1 382	
1132	Zeil a.Main, St.	5 607	12 013	2 267	2 575	183	2 750	2 308	1 930	
1133	Lkr.Kitzingen	91 830	341 396	63 177	69 998	518	90 828	58 860	58 014	
1134	Kreisverwaltung	91 830	94 803	17 184	14 400	232	31 066	21 105	10 817	
1135	Kreisangehörige Gemeinden davon mit:	91 830	246 592	45 993	55 598	287	59 762	37 755	47 197	
1136	3000 und mehr Einwohnern	58 690	172 504	35 202	41 703	121	36 543	24 022	34 913	
1137	1000 b.u.3000 Einwohnern	29 735	66 320	9 751	12 450	152	20 748	12 273	10 946	
1138	unter 1000 Einwohnern	3 405	7 768	1 040	1 444	14	2 471	1 460	1 339	
Einzelergebnisse der Gemeinden mit 3000 und mehr Einwohnern										
1139	Dettelbach, St.	7 244	24 870	4 188	7 900	14	3 714	4 643	4 411	
1140	*Iphofen, St.	4 762	27 085	4 939	7 804	2	4 974	2 468	6 899	
1141	Kitzingen, GKSt.	22 220	57 736	15 595	16 200	83	10 787	5 472	9 600	
1142	*Marktbreit, St.	4 055	10 503	1 247	1 612	-	3 329	2 182	2 133	
1143	Prichsenstadt, St.	3 075	8 301	2 109	1 819	1	1 265	1 135	1 972	
1144	Schwarzach a.Main, M.	3 619	9 876	1 320	1 128	11	1 882	2 368	3 167	

1) Ohne Verwaltungsgemeinschaften.- 2) Einschl. haushaltstechnischer Verrechnungen.- 3) Erstattungen, Zuweisungen u. Zuschüsse für lfd. Zwecke, allgem. Zuweisungen

*) Mitglied einer Verwaltungsgemeinschaft.

der Gemeinden 1) und Gemeindeverbände 2)
1 000 EUR -

Ausgaben des Vermögenshaushalts									Brutto-Einnahmen (Verwaltungs- und Vermögens- haushalt zusammen) 4)	Lfd. Nr.
zusammen	Sachinvestitionen			Investitions- zuweis. u. Darlehen an		Tilgungen an		Sonstige Ausgaben des Vermögens- haushalts		
	ins- gesamt	darunter:								
		Bau- maßnahmen	Erwerb von unbewegl. Vermögen	öffent- lichen Bereich	andere Bereiche	öffent- lichen Bereich	andere Bereiche			
9	10	11	12	13	14	15	16	17	18	
2 930	1 803	1 197	126	21	55	-	83	968	11 615	1094
2 349	2 160	1 727	11	-	-	-	189	-	13 218	1095
6 923	4 927	4 103	142	0	216	-	1 780	-	52 869	1096
4 872	3 141	2 274	127	104	475	-	-	1 152	21 407	1097
8 763	5 683	3 916	88	50	435	-	441	2 155	32 844	1098
3 856	2 693	1 247	1 327	38	30	-	157	937	14 698	1099
17 561	8 575	7 689	478	20	154	-	1 500	7 312	36 420	1100
2 034	1 905	1 613	128	-	14	-	50	64	13 747	1101
5 725	1 807	1 255	175	26	425	-	188	3 279	17 388	1102
7 040	797	694	4	504	963	3	200	4 574	16 478	1103
109 005	79 076	65 553	6 206	2 652	3 783	5	8 994	14 495	388 088	1104
19 153	16 478	14 110	64	507	634	-	1 534	-	99 929	1105
89 852	62 597	51 443	6 142	2 145	3 149	5	7 460	14 495	288 159	1106
38 379	27 462	23 373	1 190	964	1 924	5	3 605	4 419	136 882	1107
40 216	27 755	21 443	4 502	975	815	-	3 090	7 580	116 274	1108
11 257	7 381	6 628	450	206	409	-	765	2 496	35 003	1109
12 030	8 517	7 026	187	467	1 307	-	722	1 017	52 263	1110
7 716	5 963	5 644	19	10	210	3	312	1 219	18 725	1111
5 328	4 957	3 996	462	71	31	-	226	43	12 687	1112
5 396	3 425	2 891	283	-	194	-	1 149	629	21 683	1113
4 579	1 861	1 171	179	272	124	1	859	1 462	19 589	1114
3 329	2 738	2 644	60	145	59	1	338	50	11 934	1115
100 105	60 368	48 885	4 841	615	4 160	6	7 970	26 986	357 061	1116
18 303	14 373	12 450	8	9	3	4	3 883	32	88 759	1117
81 802	45 995	36 434	4 833	606	4 157	2	4 087	26 954	268 302	1118
48 685	28 163	21 698	2 925	14	2 654	-	2 863	14 991	185 926	1119
30 342	16 731	14 221	1 350	592	1 488	2	1 149	10 379	76 172	1120
2 775	1 101	515	559	-	15	-	75	1 584	6 205	1121
2 169	730	540	113	-	36	-	94	1 309	9 831	1122
3 402	2 241	1 312	849	-	531	-	544	85	22 848	1123
1 868	1 725	1 276	95	2	-	-	141	-	13 989	1124
8 745	6 378	5 271	271	5	1 300	-	560	502	37 054	1125
6 096	3 067	2 064	189	-	103	-	486	2 440	17 838	1126
5 151	1 854	1 664	78	2	350	-	46	2 901	12 988	1127
5 790	4 529	4 199	113	3	127	-	183	948	21 496	1128
3 514	2 453	2 275	27	-	72	-	191	797	12 574	1129
2 260	946	637	98	-	38	-	118	1 158	9 150	1130
4 986	1 290	1 160	1	1	5	-	88	3 603	11 439	1131
4 704	2 950	1 301	1 090	1	91	-	413	1 249	16 718	1132
146 340	80 933	62 802	11 705	753	6 115	1	5 122	53 415	487 735	1133
14 898	5 925	4 785	54	97	158	-	1 150	7 567	109 701	1134
131 442	75 008	58 017	11 652	656	5 957	1	3 972	45 848	378 034	1135
69 437	45 323	33 220	8 372	309	4 216	1	2 079	17 508	241 940	1136
56 333	27 315	23 142	2 623	268	1 728	-	1 838	25 185	122 654	1137
5 672	2 370	1 655	656	80	13	-	55	3 155	13 440	1138
9 524	9 258	4 006	4 088	-	76	-	185	4	34 394	1139
11 287	7 276	6 782	223	91	361	-	215	3 346	38 373	1140
15 777	8 701	6 424	1 269	-	1 596	-	1 092	4 388	73 514	1141
2 714	2 336	1 670	373	34	306	-	-	38	13 216	1142
8 766	1 714	1 633	6	17	5	1	17	7 012	17 067	1143
7 018	5 290	3 988	1 142	25	1 568	-	84	51	16 893	1144

und Umlagen, Schuldendiensthilfen.- 4) Ohne bzw. abzüglich Steuerbeteiligungen.

Lfd. Nr.	Gemeinden und Gemeindeverbände	Einnahmen des Verwaltungshaushalts								sonstige Einnahmen des Verwal- tungs- haushalts	
		zusammen	Steuern 4) (netto), u. steuer- ähnliche Einnahmen	Ge- bühren, zweck- gebundene Abgaben	Einnahmen aus wirtsch. Tätig- keit	Zins- einnahmen	laufd. Übertragungen 3)				
							ins- gesamt	darunter von			
								Bund und Land	Gemeinden/ Gv, Zweck- verbänden		
		19	20	21	22	23	24	25	26	27	
Einzelergebnisse der Gemeinden mit 3000 und mehr Einwohnern											
1094	Bad Bocklet, M.	8 656	4 941	759	244	5	2 517	2 360	17	189	
1095	Bad Brückenau, St.	11 912	6 419	431	531	-	4 315	3 694	359	216	
1096	Bad Kissingen, GKSt.	56 032	30 182	9 091	2 083	177	13 833	13 334	152	666	
1097	Burkardroth, M.	16 535	6 412	1 783	456	19	6 953	5 900	27	912	
1098	Hammelburg, St.	23 833	13 676	1 744	1 049	2	6 961	6 249	135	402	
1099	*Maßbach, M.	10 750	4 090	1 102	498	1	4 654	3 325	328	405	
1100	Münnerstadt, St.	18 848	7 060	2 849	567	-	6 823	5 308	407	1 549	
1101	Nüdlingen	11 710	4 106	4 171	220	16	2 855	2 450	38	341	
1102	Oberthulba, M.	11 631	4 843	1 312	526	0	4 209	3 370	19	741	
1103	Oerlenbach	9 495	5 415	71	493	0	3 372	3 343	9	145	
Lkr. Rhön-Grabfeld											
1104	Kreisverwaltung	285 224	81 283	25 495	11 297	27	144 037	84 415	46 803	23 083	
1105	Kreisangehörige Gemeinden	86 350	28	6 245	767	8	78 239	32 612	44 080	1 064	
1106	davon mit:	198 873	81 255	19 251	10 530	20	65 799	51 803	2 724	22 019	
1107	3000 und mehr Einwohnern	101 635	41 539	9 345	4 738	10	28 413	20 236	2 271	17 589	
1108	1000 b.u. 3000 Einwohnern	75 584	31 350	7 881	4 401	9	28 642	24 352	355	3 301	
1109	unter 1000 Einwohnern	21 655	8 366	2 025	1 391	0	8 744	7 215	98	1 129	
Einzelergebnisse der Gemeinden mit 3000 und mehr Einwohnern											
1110	Bad Neustadt/Saale, St.	43 684	15 322	3 517	1 439	9	9 558	6 385	1 196	13 838	
1111	Bischofsheim i.d. Rhön, St.	11 003	3 860	1 417	585	1	4 317	3 549	17	823	
1112	*Hohenroth	7 366	3 008	1 022	379	0	2 625	2 436	94	331	
1113	Bad Königshofen/G., St.	16 151	7 843	1 172	611	-	4 812	3 368	516	1 714	
1114	*Mellrichstadt, St.	14 811	8 438	1 222	893	-	3 711	1 968	390	546	
1115	*Ostheim v.d. Rhön, St.	8 620	3 068	995	832	0	3 390	2 530	57	336	
Lkr. Haßberge											
1116	Kreisverwaltung	274 315	87 697	21 637	10 033	100	148 377	91 472	45 879	6 471	
1117	Kreisangehörige Gemeinden	84 794	-	49	718	38	83 432	38 160	42 869	557	
1118	davon mit:	189 521	87 697	21 588	9 315	62	64 945	53 311	3 010	5 914	
1119	3000 und mehr Einwohnern	140 378	67 902	16 679	7 052	47	44 470	36 436	2 559	4 227	
1120	1000 b.u. 3000 Einwohnern	45 724	18 748	4 366	2 000	14	19 094	15 752	442	1 502	
1121	unter 1000 Einwohnern	3 420	1 047	543	263	0	1 381	1 123	9	185	
Einzelergebnisse der Gemeinden mit 3000 und mehr Einwohnern											
1122	*Ebelsbach	7 705	3 361	777	233	0	2 978	2 463	11	356	
1123	*Ebern, St.	19 615	9 699	1 720	1 242	0	6 283	4 500	242	671	
1124	Eltmann, St.	12 451	6 242	1 541	756	8	3 516	2 717	710	389	
1125	Haßfurt, St.	30 949	17 638	3 189	2 138	36	7 471	6 286	1 077	477	
1126	*Hofheim i.UFr., St.	11 745	5 150	1 989	662	3	3 806	2 713	6	135	
1127	Oberaurach	7 829	3 352	657	266	-	3 451	2 822	21	103	
1128	Knetzgau	15 679	7 292	2 618	325	0	4 544	4 301	133	899	
1129	Königsberg i.Bay., St.	9 094	4 370	1 238	459	0	2 694	2 307	-	334	
1130	Maroldsweisach, M.	6 860	2 856	535	430	0	2 869	2 336	40	171	
1131	Sand a.Main	6 438	2 769	1 168	114	-	2 171	2 050	17	216	
1132	Zeil a.Main, St.	12 014	5 173	1 248	428	0	4 688	3 941	302	477	
Lkr. Kitzingen											
1133	Kreisverwaltung	339 682	114 936	40 796	10 185	191	157 320	90 977	47 758	16 254	
1134	Kreisangehörige Gemeinden	94 427	-	8 422	728	0	83 326	34 482	46 195	1 952	
1135	davon mit:	245 255	114 936	32 374	9 457	191	73 995	56 495	1 564	14 302	
1136	3000 und mehr Einwohnern	173 057	83 640	23 647	5 737	178	48 319	34 591	1 284	11 536	
1137	1000 b.u. 3000 Einwohnern	64 377	28 076	7 754	3 436	10	22 676	19 335	268	2 426	
1138	unter 1000 Einwohnern	7 821	3 221	973	284	3	3 000	2 569	12	340	
Einzelergebnisse der Gemeinden mit 3000 und mehr Einwohnern											
1139	Dettelbach, St.	25 121	9 818	7 356	343	0	6 042	3 754	109	1 562	
1140	*Iphofen, St.	26 693	14 373	4 656	1 792	129	4 125	3 687	25	1 618	
1141	Kitzingen, GKSt.	58 294	26 033	5 619	1 609	45	20 759	14 408	972	4 230	
1142	*Marktbreit, St.	10 896	6 744	1 299	347	3	2 109	1 450	60	394	
1143	Prichsenstadt, St.	8 127	3 074	1 064	358	-	2 650	2 101	14	979	
1144	Schwarzach a.Main, M.	9 831	3 980	1 063	181	1	3 201	2 349	20	1 405	

1) Ohne Verwaltungsgemeinschaften.- 2) Einschl. haushaltstechnischer Verrechnungen.- 3) Erstattungen, Zuweisungen u. Zuschüsse für lfd. Zwecke, allgem. Zuweisungen
*) Mitglied einer Verwaltungsgemeinschaft.

der Gemeinden 1) und Gemeindeverbände 2)
1 000 EUR -

Einnahmen des Vermögenshaushalts									Brutto-Einnahmen (Verwaltungs- und Vermögens- haushalt zusammen) 4)	Lfd. Nr.
zusammen	Darlehens- rück- flüsse	Ver- äußerung von Vermögen	Beiträge und ähnliche Entgelte	Zuweisungen u. Zuschüsse für Investitionen		Schuldenaufnahmen		sonstige Einnahmen des Vermögens- haushalts		
				ins- gesamt	dar.: von Bund und Land	öffent- licher Bereich	Kredit- marktmittel Inn. Darl.			
28	29	30	31	32	33	34	35	36	37	
2 930	17	482	258	296	296	-	-	1 878	11 586	1094
2 966	-	324	-	2 642	2 719	-	-	-	14 878	1095
3 829	1	122	357	2 249	2 227	-	1 100	-	59 861	1096
4 872	-	278	210	620	609	-	-	3 764	21 407	1097
10 913	14	200	74	2 098	1 859	-	4 000	4 527	34 747	1098
3 729	-	720	296	276	273	-	-	2 437	14 479	1099
17 644	-	557	176	3 940	3 934	-	8 332	4 638	36 492	1100
2 098	-	3	294	219	219	-	50	1 533	13 807	1101
5 044	-	351	144	915	714	-	-	3 633	16 675	1102
7 040	-	12	-	633	473	-	-	6 395	16 535	1103
89 212	37	6 298	4 746	33 211	31 777	-	7 117	37 803	374 435	1104
5 936	19	129	-	4 988	4 553	-	800	-	92 286	1105
83 276	17	6 169	4 746	28 223	27 224	-	6 317	37 803	282 149	1106
33 954	14	2 265	711	12 467	11 882	-	1 210	17 287	135 588	1107
39 314	3	3 405	3 498	11 417	11 044	-	4 804	16 188	114 898	1108
10 008	-	500	538	4 339	4 298	-	303	4 328	31 663	1109
13 740	13	878	284	2 291	2 202	-	-	10 273	57 424	1110
2 706	-	101	3	1 511	1 460	-	-	1 090	13 709	1111
4 108	0	567	192	2 668	2 668	-	-	680	11 473	1112
5 396	-	305	36	1 997	1 921	-	1 000	2 059	21 547	1113
4 580	-	339	178	2 361	2 047	-	-	1 701	19 390	1114
3 425	0	74	18	1 639	1 583	-	210	1 484	12 045	1115
98 809	1 351	11 716	5 199	26 879	25 896	-	11 156	42 507	373 124	1116
14 976	13	2 105	-	9 058	9 055	-	3 800	-	99 770	1117
83 832	1 338	9 611	5 199	17 821	16 841	-	7 356	42 507	273 354	1118
50 970	1 338	5 247	2 403	11 302	10 597	-	4 000	26 680	191 348	1119
30 888	-	3 643	2 753	5 661	5 403	-	3 356	15 475	76 612	1120
1 974	-	721	43	858	841	-	-	352	5 394	1121
2 159	-	116	82	213	211	-	-	1 747	9 863	1122
9 125	-	111	478	2 345	2 345	-	1 100	5 090	28 739	1123
1 005	150	283	109	463	462	-	-	-	13 456	1124
4 823	1 187	1 022	160	454	454	-	2 000	-	35 772	1125
4 947	-	935	80	2 164	2 158	-	-	1 768	16 693	1126
5 114	1	123	531	767	731	-	-	3 693	12 943	1127
7 362	-	1 436	334	1 054	1 054	-	900	3 638	23 041	1128
4 232	-	164	407	1 001	1 001	-	-	2 660	13 327	1129
2 311	-	80	25	236	220	-	-	1 971	9 171	1130
4 986	-	137	85	248	238	-	-	4 516	11 423	1131
4 905	1	840	110	2 356	1 723	-	-	1 598	16 919	1132
148 845	342	13 179	6 978	23 547	22 466	-	8 861	95 939	488 527	1133
17 776	-	51	-	2 192	2 009	-	-	15 533	112 204	1134
131 069	342	13 127	6 978	21 355	20 456	-	8 861	80 406	376 324	1135
68 372	342	9 018	3 654	10 622	9 900	-	891	43 846	241 429	1136
57 088	-	3 868	2 429	8 777	8 637	-	7 870	34 144	121 465	1137
5 609	-	242	895	1 956	1 920	-	100	2 416	13 430	1138
10 338	0	29	86	503	497	-	-	9 720	35 459	1139
11 282	1	1 593	161	1 463	1 327	-	274	7 789	37 974	1140
15 159	55	4 244	466	3 681	3 614	-	500	6 213	73 454	1141
2 737	0	133	40	304	303	-	-	2 259	13 632	1142
8 774	-	604	818	662	659	-	-	6 690	16 901	1143
7 011	285	2 326	1 188	375	375	-	-	2 838	16 842	1144

und Umlagen, Schuldendiensthilfen.- 4) Ohne bzw. abzüglich Steuerbeteiligungen.

Lfd. Nr.	Gemeinden und Gemeindeverbände	Einwohner am 30.6. des Berichts- jahres	Ausgaben des Verwaltungshaushalts						
			zusammen 4)	Personal- ausgaben	Laufender Sach- aufwand	Zins- ausgaben	Laufende Übertragungen 3) an		Sonstige Ausgaben des Verwal- tungs- haushalts
							öffent- lichen Bereich	andere Bereiche	
		1	2	3	4	5	6	7	8
1145	*Volkach, St.	8 810	21 509	4 112	3 275	7	6 383	3 746	3 987
1146	*Wiesentheid, M.	4 905	12 624	1 691	1 966	4	4 209	2 009	2 744
1147	Lkr.Miltenberg	128 834	454 354	100 869	82 185	2 149	122 799	66 984	79 368
1148	Kreisverwaltung	128 834	124 043	24 974	28 976	530	42 040	27 523	-
1149	Kreisangehörige Gemeinden davon mit:	128 834	330 310	75 895	53 208	1 620	80 759	39 461	79 368
1150	3000 und mehr Einwohnern	100 964	266 937	60 920	42 837	1 243	61 318	32 358	68 260
1151	1000 b.u.3000 Einwohnern	27 129	61 774	14 790	10 149	377	18 786	6 833	10 838
1152	unter 1000 Einwohnern	741	1 600	184	222	-	654	270	270
	Einzelergebnisse der Gemeinden mit 3000 und mehr Einwohnern								
1153	Amorbach, St.	3 962	11 386	3 254	2 174	83	2 555	854	2 466
1154	*Bürgstadt, M.	4 271	12 322	2 671	1 453	41	3 694	637	3 827
1155	Elsenfeld, M.	9 129	22 359	7 149	5 294	157	4 262	364	5 132
1156	Erlenbach a.Main, St.	10 246	24 424	7 791	4 253	142	4 623	1 700	5 914
1157	Eschau, M.	3 866	8 939	1 417	2 073	27	1 744	1 474	2 205
1158	Großheubach, M.	5 082	9 454	2 112	1 681	194	2 641	2 375	450
1159	Großwallstadt	4 094	24 829	1 873	1 925	10	5 215	2 855	12 951
1160	*Kleinheubach, M.	3 764	13 482	2 001	1 254	10	3 583	1 064	5 570
1161	*Kleinwallstadt, M.	5 686	12 763	1 513	1 557	25	4 329	2 927	2 412
1162	Klingenberg a.Main, St.	6 307	13 701	3 624	2 451	85	3 965	1 692	1 885
1163	Leidersbach	4 684	7 115	1 746	1 452	28	2 093	1 541	255
1164	Miltenberg, St.	9 342	26 584	7 303	3 755	30	5 502	4 667	5 327
1165	Mömlingen	4 903	11 553	3 370	1 653	80	2 382	593	3 476
1166	Niedernberg	4 891	10 614	2 176	3 035	1	4 041	1 361	-
1167	Obernburg a.Main, St.	8 631	25 451	6 648	3 880	122	4 679	2 441	7 681
1168	Sulzbach a.Main, M.	7 348	17 110	2 666	2 382	63	3 538	4 204	4 256
1169	Wörth a.Main, St.	4 758	14 851	3 606	2 566	143	2 473	1 609	4 452
1170	Lkr.Main-Spessart	125 971	447 070	91 781	94 354	2 035	134 192	72 190	52 518
1171	Kreisverwaltung	125 971	124 817	21 980	36 767	670	38 416	26 985	-
1172	Kreisangehörige Gemeinden davon mit:	125 971	322 253	69 801	57 588	1 365	95 777	45 205	52 518
1173	3000 und mehr Einwohnern	81 664	218 343	50 140	39 069	979	59 845	30 591	37 719
1174	1000 b.u.3000 Einwohnern	37 153	88 879	17 521	16 021	354	29 766	12 024	13 192
1175	unter 1000 Einwohnern	7 154	15 031	2 140	2 498	32	6 166	2 590	1 606
	Einzelergebnisse der Gemeinden mit 3000 und mehr Einwohnern								
1176	Arnstein, St.	8 195	15 987	4 775	3 373	54	4 351	2 378	1 055
1177	Eußenheim	3 133	7 443	1 439	1 311	49	1 697	1 010	1 938
1178	Frammersbach, M.	4 481	16 707	2 501	5 468	73	3 474	2 045	3 147
1179	Gemünden a.Main, St.	9 978	22 907	6 446	3 765	56	5 693	3 157	3 790
1180	Karlstadt, St.	14 928	34 879	9 609	5 133	67	8 838	5 774	5 458
1181	*Kreuzwertheim, M.	3 953	8 620	595	1 676	0	3 080	1 677	1 592
1182	Triefenstein, M.	4 397	9 767	1 578	3 505	55	2 473	1 842	313
1183	Lohr a.Main, St.	14 984	38 082	11 825	6 162	84	11 846	5 824	2 341
1184	Marktheidenfeld, St.	11 240	50 779	10 053	6 930	539	12 661	4 415	16 181
1185	*Zellingen, M.	6 375	13 171	1 320	1 746	2	5 731	2 469	1 903
1186	Lkr.Schweinfurt	115 520	374 192	72 261	62 627	578	94 877	75 759	68 090
1187	Kreisverwaltung	115 520	99 429	23 693	15 595	21	35 938	24 182	-
1188	Kreisangehörige Gemeinden davon mit:	115 520	274 763	48 568	47 032	557	58 940	51 577	68 090
1189	3000 und mehr Einwohnern	97 434	238 224	43 434	41 102	494	47 869	44 827	60 499
1190	1000 b.u.3000 Einwohnern	16 290	32 830	4 835	5 325	59	9 991	6 142	6 478
1191	unter 1000 Einwohnern	1 796	3 709	299	605	4	1 080	609	1 114
	Einzelergebnisse der Gemeinden mit 3000 und mehr Einwohnern								
1192	Bergtheimfeld	5 359	11 253	2 087	1 752	20	2 340	2 573	2 481
1193	Dittelbrunn	7 367	18 493	5 272	2 437	49	3 165	4 703	2 867
1194	Euerbach	3 019	5 566	1 125	758	24	1 749	1 014	896
1195	*Gerolzhofen, St.	6 865	17 265	2 078	2 783	137	4 183	4 014	4 070
1196	Gochsheim	6 411	25 584	3 248	9 202	18	3 240	5 012	4 863

1) Ohne Verwaltungsgemeinschaften.- 2) Einschl. haushaltstechnischer Verrechnungen.- 3) Erstattungen, Zuweisungen u. Zuschüsse für lfd. Zwecke, allgem. Zuweisungen

*) Mitglied einer Verwaltungsgemeinschaft.

der Gemeinden 1) und Gemeindeverbände 2)
1 000 EUR -

Ausgaben des Vermögenshaushalts									Brutto-Einnahmen (Verwaltungs- und Vermögens- haushalt zusammen) 4)	Lfd. Nr.
zusammen	Sachinvestitionen		Investitions- zuweis. u. Darlehen an		Tilgungen an		Sonstige Ausgaben des Vermögens- haushalts			
	ins- gesamt	darunter:								
		Bau- maßnahmen	Erwerb von unbewegl. Vermögen	öffent- lichen Bereich	andere Bereiche	öffent- lichen Bereich	andere Bereiche			
9	10	11	12	13	14	15	16	17	18	
6 371	4 670	3 644	721	-	194	-	300	1 207	27 880	1145
7 980	6 078	5 072	550	143	110	-	188	1 462	20 603	1146
144 170	75 403	58 786	7 833	2 386	6 944	10	10 710	48 717	598 524	1147
10 048	7 650	5 883	9	110	-	-	2 273	15	134 091	1148
134 123	67 753	52 903	7 825	2 276	6 944	10	8 437	48 702	464 433	1149
105 194	54 302	41 212	7 309	1 993	5 699	2	6 424	36 773	372 130	1150
27 475	12 961	11 201	516	259	1 244	8	2 013	10 990	89 249	1151
1 454	489	489	-	25	-	-	-	939	3 054	1152
4 898	2 900	2 755	1	407	998	-	113	480	16 284	1153
9 378	2 515	2 174	185	306	30	-	269	6 257	21 700	1154
4 222	3 441	1 881	1 054	-	-	-	340	441	26 581	1155
5 493	3 534	2 657	311	156	67	-	1 070	665	29 916	1156
7 873	5 132	4 490	8	61	48	-	382	2 249	16 812	1157
2 404	1 608	1 071	210	71	-	-	724	-	11 858	1158
12 281	2 496	1 597	707	-	46	-	-	9 739	37 110	1159
7 607	2 276	2 155	10	136	113	-	17	5 066	21 090	1160
3 323	2 723	1 941	718	50	35	-	139	376	16 086	1161
5 139	1 426	559	539	-	916	-	481	2 315	18 839	1162
3 228	2 282	1 527	484	71	135	-	740	0	10 343	1163
7 191	3 243	2 478	79	622	3 069	-	108	150	33 774	1164
3 967	2 520	2 268	90	-	43	2	292	1 109	15 521	1165
3 049	2 972	2 657	-	-	2	-	50	25	13 663	1166
8 567	2 812	2 246	1	-	9	-	616	5 130	34 018	1167
10 754	10 154	6 875	2 756	112	188	-	221	80	27 864	1168
5 821	2 268	1 878	156	-	-	-	861	2 692	20 672	1169
147 430	91 767	77 387	5 327	809	5 533	153	10 657	38 511	594 500	1170
20 756	14 108	11 497	351	537	2 696	-	3 416	-	145 573	1171
126 674	77 660	65 889	4 976	272	2 837	153	7 241	38 511	448 927	1172
81 105	48 523	41 199	2 547	16	2 020	3	4 180	26 363	299 448	1173
38 794	25 017	20 971	2 332	236	674	150	2 775	9 943	127 673	1174
6 775	4 120	3 719	96	20	143	-	287	2 205	21 806	1175
13 416	6 836	5 869	75	-	133	-	511	5 937	29 403	1176
4 819	3 671	3 515	30	-	69	-	371	707	12 262	1177
4 514	3 881	3 742	116	16	56	-	470	91	21 221	1178
3 634	1 231	989	33	-	14	-	656	1 733	26 541	1179
10 768	8 630	6 462	781	-	1 137	-	601	400	45 648	1180
1 947	1 590	503	258	-	37	-	-	320	10 567	1181
7 579	1 865	1 652	136	-	135	0	249	5 330	17 346	1182
4 409	2 279	1 694	106	-	137	-	175	1 819	42 490	1183
22 131	12 678	11 931	133	-	18	-	1 018	8 418	72 911	1184
7 888	5 864	4 841	879	-	285	2	129	1 608	21 059	1185
157 446	93 108	74 531	11 180	1 178	3 529	11	5 890	53 730	531 638	1186
19 820	18 293	16 853	170	- 1	29	5	1 455	39	119 249	1187
137 626	74 815	57 678	11 010	1 178	3 500	6	4 436	53 691	412 389	1188
112 633	58 924	44 845	8 976	849	3 369	6	3 617	45 867	350 857	1189
22 855	14 936	12 345	1 747	329	123	-	786	6 681	55 685	1190
2 138	954	488	287	-	8	-	33	1 143	5 847	1191
2 823	1 322	635	46	-	104	-	239	1 158	14 076	1192
8 062	3 496	3 102	146	1	27	5	1 104	3 429	26 555	1193
4 696	3 802	3 035	662	16	21	-	298	558	10 262	1194
5 882	5 419	2 246	2 628	-	111	1	165	186	23 147	1195
9 029	3 587	2 225	1 246	-	260	-	190	4 993	34 614	1196

und Umlagen, Schuldendiensthilfen.- 4) Ohne bzw. abzüglich Steuerbeteiligungen.

Lfd. Nr.	Gemeinden und Gemeindeverbände	Einnahmen des Verwaltungshaushalts									
		zusammen	Steuern 4) (netto), u. steuer- ähnliche Einnahmen	Ge- bühren, zweck- gebundene Abgaben	Einnahmen aus wirtsch. Tätig- keit	Zins- einnahmen	laufd. Übertragungen 3)			sonstige Einnahmen des Verwal- tungs- haushalts	
							ins- gesamt	darunter von			
								Bund und Land	Gemeinden/ Gv, Zweck- verbänden		
		19	20	21	22	23	24	25	26	27	
1145	*Volkach, St.	21 503	11 333	1 501	651	0	7 386	5 137	20	632	
1146	*Wiesentheid, M.	12 592	8 284	1 088	457	0	2 047	1 706	63	716	
1147	Lkr.Miltenberg	472 711	167 897	49 935	16 577	269	204 215	119 314	64 089	33 818	
1148	Kreisverwaltung	134 196	1	12 952	2 285	126	114 035	49 984	61 810	4 797	
1149	Kreisangehörige Gemeinden davon mit:	338 515	167 896	36 983	14 292	143	90 180	69 330	2 279	29 021	
1150	3000 und mehr Einwohnern	275 599	141 829	28 684	11 104	139	68 910	52 126	1 627	24 933	
1151	1000 b.u.3000 Einwohnern	61 305	25 535	8 013	3 134	4	20 652	16 729	648	3 966	
1152	unter 1000 Einwohnern	1 611	532	286	55	0	617	475	4	121	
	Einzelergebnisse der Gemeinden mit 3000 und mehr Einwohnern										
1153	Amorbach, St.	11 414	4 198	1 467	1 214	4	3 696	2 734	154	835	
1154	*Bürgstadt, M.	12 320	8 946	790	544	0	1 828	1 053	235	213	
1155	Elsenfeld, M.	22 405	10 043	2 789	841	0	6 300	5 998	172	2 431	
1156	Erlenbach a.Main, St.	24 572	9 854	2 778	938	0	8 992	7 297	119	2 010	
1157	Eschau, M.	8 931	4 127	1 330	231	0	2 531	2 478	11	711	
1158	Großheubach, M.	12 444	7 344	1 587	253	18	2 683	2 170	14	560	
1159	Großwallstadt	24 948	16 129	2 305	556	4	2 366	1 210	85	3 587	
1160	*Kleinheubach, M.	13 452	9 416	1 054	250	0	2 033	1 326	41	698	
1161	*Kleinwallstadt, M.	12 923	6 203	1 084	631	0	4 028	3 228	39	976	
1162	Klingenberg a.Main, St.	13 114	7 788	1 294	496	10	3 003	2 427	161	522	
1163	Leidersbach	9 082	4 563	884	275	-	3 059	3 005	7	301	
1164	Miltenberg, St.	26 448	13 635	2 623	1 793	15	6 628	3 202	237	1 754	
1165	Mömlingen	11 198	4 366	1 516	317	15	3 992	3 240	100	992	
1166	Niedernberg	15 021	11 088	1 223	572	70	1 703	1 596	16	366	
1167	Obernburg a.Main, St.	25 720	10 928	3 096	1 008	2	6 296	3 992	128	4 389	
1168	Sulzbach a.Main, M.	17 119	7 441	1 640	368	-	5 571	4 568	68	2 099	
1169	Wörth a.Main, St.	14 489	5 759	1 222	817	0	4 200	2 602	40	2 489	
1170	Lkr.Main-Spessart	463 228	156 236	43 392	17 881	211	216 993	119 237	79 236	28 514	
1171	Kreisverwaltung	144 146	71	9 391	390	-	126 374	47 635	76 543	7 920	
1172	Kreisangehörige Gemeinden davon mit:	319 082	156 165	34 001	17 491	211	90 619	71 602	2 693	20 594	
1173	3000 und mehr Einwohnern	215 557	113 498	18 532	10 917	199	57 331	42 375	2 225	15 081	
1174	1000 b.u.3000 Einwohnern	87 502	35 826	13 309	5 827	12	27 817	24 542	417	4 710	
1175	unter 1000 Einwohnern	16 023	6 842	2 160	747	0	5 471	4 684	51	803	
	Einzelergebnisse der Gemeinden mit 3000 und mehr Einwohnern										
1176	Arnstein, St.	15 801	7 781	1 203	617	3	5 920	5 158	26	277	
1177	Eußenheim	7 431	2 385	671	412	2	2 634	2 405	63	1 328	
1178	Frammersbach, M.	16 181	5 764	4 965	783	2	2 806	1 917	30	1 860	
1179	Gemünden a.Main, St.	22 978	10 765	1 039	1 153	0	8 367	6 565	681	1 653	
1180	Karlstadt, St.	34 955	20 556	1 117	1 807	89	10 895	8 612	91	492	
1181	*Kreuzwertheim, M.	8 642	4 605	1 045	432	12	2 154	2 035	16	394	
1182	Triefenstein, M.	10 112	5 304	1 176	207	-	3 014	2 708	7	411	
1183	Lohr a.Main, St.	38 017	22 614	1 689	3 406	8	8 942	4 757	741	1 358	
1184	Marktheidenfeld, St.	48 281	27 460	4 320	1 242	83	8 223	4 886	540	6 953	
1185	*Zellingen, M.	13 160	6 266	1 305	858	-	4 375	3 332	32	356	
1186	Lkr.Schweinfurt	380 375	132 471	29 222	9 657	556	194 981	120 101	56 763	13 487	
1187	Kreisverwaltung	106 227	10	396	365	156	104 562	47 356	52 768	738	
1188	Kreisangehörige Gemeinden davon mit:	274 148	132 461	28 827	9 292	400	90 419	72 744	3 994	12 749	
1189	3000 und mehr Einwohnern	237 698	114 564	25 457	7 985	389	77 521	61 419	3 555	11 783	
1190	1000 b.u.3000 Einwohnern	32 749	16 004	2 956	1 187	12	11 798	10 326	414	793	
1191	unter 1000 Einwohnern	3 701	1 894	414	121	0	1 099	1 000	24	173	
	Einzelergebnisse der Gemeinden mit 3000 und mehr Einwohnern										
1192	Bergtheimfeld	11 443	5 849	818	241	2	4 338	3 043	491	197	
1193	Dittelbrunn	18 580	6 953	1 324	339	-	9 668	7 116	1 177	295	
1194	Euerbach	5 615	3 525	59	142	0	1 873	1 860	10	14	
1195	*Gerolzhofen, St.	17 264	9 416	1 818	738	0	4 594	3 248	177	697	
1196	Gochsheim	25 518	9 637	8 889	630	0	4 777	2 789	322	1 584	

1) Ohne Verwaltungsgemeinschaften.- 2) Einschl. haushaltstechnischer Verrechnungen.- 3) Erstattungen, Zuweisungen u. Zuschüsse für lfd. Zwecke, allgem. Zuweisungen
*) Mitglied einer Verwaltungsgemeinschaft.

der Gemeinden 1) und Gemeindeverbände 2)
1 000 EUR -

Einnahmen des Vermögenshaushalts									Brutto-Einnahmen (Verwaltungs- und Vermögens- haushalt zusammen) 4)	Lfd. Nr.
zusammen	Darlehens- rück- flüsse	Ver- äußerung von Vermögen	Beiträge und ähnliche Entgelte	Zuweisungen u. Zuschüsse für Investitionen		Schuldenaufnahmen		sonstige Einnahmen des Vermögens- haushalts		
				ins- gesamt	dar.: von Bund und Land	öffent- licher Bereich	Kredit- marktmittel Inn. Darl.			
28	29	30	31	32	33	34	35	36	37	
6 429	-	84	573	1 433	1 400	-	117	4 222	27 932	1145
6 642	-	4	322	2 203	1 725	-	-	4 114	19 234	1146
129 359	10	9 055	1 612	25 411	23 165	-	8 297	84 974	602 070	1147
2 147	7	48	-	2 092	2 060	-	-	-	136 343	1148
127 212	3	9 007	1 612	23 319	21 105	-	8 297	84 974	465 726	1149
95 649	3	7 672	1 228	14 083	12 369	-	6 584	66 079	371 248	1150
30 109	-	1 335	384	9 080	8 585	-	1 713	17 597	91 414	1151
1 454	-	-	-	156	151	-	-	1 298	3 064	1152
4 930	-	190	54	1 439	742	-	-	3 248	16 344	1153
9 378	-	8	9	302	265	-	-	9 058	21 698	1154
4 178	-	553	- 538	333	333	-	-	3 830	26 583	1155
6 387	-	824	19	898	889	-	382	4 263	30 959	1156
7 602	-	809	1 271	405	379	-	2 676	2 441	16 533	1157
570	-	77	51	442	442	-	-	0	13 015	1158
12 448	-	148	36	452	285	-	-	11 812	37 396	1159
7 631	-	652	1	334	317	-	-	6 644	21 083	1160
3 518	-	72	6	1 167	1 167	-	-	2 273	16 441	1161
1 773	-	10	- 1	358	358	-	-	1 406	14 887	1162
916	-	547	-	343	343	-	26	0	9 998	1163
7 920	3	602	17	3 200	2 911	-	-	4 099	34 368	1164
5 409	-	63	17	1 258	1 257	-	-	4 071	16 607	1165
500	-	1	114	385	298	-	-	-	15 521	1166
8 574	-	81	-	531	521	-	-	7 962	34 294	1167
8 548	-	2 893	12	1 195	1 170	-	2 000	2 448	25 667	1168
5 366	-	140	159	1 041	693	-	1 500	2 525	19 854	1169
133 792	218	14 617	4 975	28 374	26 157	150	13 972	71 486	597 019	1170
7 657	-	42	-	7 615	6 880	-	-	-	151 804	1171
126 134	218	14 575	4 975	20 759	19 277	150	13 972	71 486	445 216	1172
78 658	11	12 227	1 808	10 642	9 497	-	9 422	44 547	294 215	1173
40 716	150	2 131	3 059	6 665	6 349	150	3 900	24 662	128 218	1174
6 760	57	217	108	3 451	3 431	-	650	2 276	22 783	1175
13 365	-	5 356	43	1 683	1 526	-	2 500	3 783	29 166	1176
4 891	-	896	778	895	787	-	843	1 478	12 322	1177
4 518	-	120	142	1 485	1 485	-	1 000	1 771	20 699	1178
3 773	1	91	-	522	324	-	-	3 160	26 751	1179
12 134	3	2 822	20	2 714	2 345	-	1 440	5 136	47 089	1180
2 136	-	9	57	780	615	-	-	1 290	10 778	1181
7 594	-	251	24	728	661	-	-	6 591	17 705	1182
2 452	7	154	241	807	727	-	-	1 243	40 469	1183
19 911	-	1 079	236	641	641	-	3 540	14 415	68 192	1184
7 884	-	1 450	269	387	387	-	100	5 679	21 045	1185
151 062	384	13 244	11 878	16 218	14 897	-	7 897	101 441	531 437	1186
8 104	152	2 376	-	2 479	2 262	-	3 097	-	114 331	1187
142 958	231	10 868	11 878	13 740	12 635	-	4 800	101 441	417 106	1188
116 198	231	7 685	8 764	10 143	9 356	-	1 600	87 775	353 896	1189
24 622	-	2 605	2 829	3 273	2 964	-	3 200	12 716	57 371	1190
2 138	-	578	284	324	316	-	-	951	5 839	1191
2 725	-	-	102	302	280	-	-	2 322	14 168	1192
8 133	1	76	- 117	1 094	1 026	-	-	7 078	26 712	1193
4 133	-	37	419	623	622	-	1 600	1 454	9 748	1194
6 630	-	1 320	1 376	294	254	-	-	3 639	23 893	1195
9 193	1	578	264	421	411	-	-	7 930	34 711	1196

und Umlagen, Schuldendiensthilfen.- 4) Ohne bzw. abzüglich Steuerbeteiligungen.

Lfd. Nr.	Gemeinden und Gemeindeverbände	Einwohner am 30.6. des Berichts- jahres	Ausgaben des Verwaltungshaushalts						Sonstige Ausgaben des Verwal- tungs- haushalts	
			zusammen 4)	Personal- ausgaben	Laufender Sach- aufwand	Zins- ausgaben	Laufende Übertragungen 3) an			
							öffent- lichen Bereich	andere Bereiche		
		1	2	3	4	5	6	7	8	
1197	Grafenrheinfeld	3 436	15 075	3 422	1 913	-	1 477	819	7 444	
1198	Grettsstadt	4 302	8 412	2 913	1 229	26	1 866	346	2 032	
1199	Kolitzheim	5 681	13 902	2 349	2 184	1	2 729	2 577	4 061	
1200	Niederwerrn	8 181	14 253	2 320	2 028	-	3 114	3 641	3 149	
1201	Poppenhausen	4 453	8 015	1 207	1 136	-	2 464	1 446	1 763	
1202	Röthlein	4 430	10 379	1 693	1 218	6	2 336	2 106	3 020	
1203	Schonungen	7 655	17 169	3 039	3 186	132	3 402	4 241	3 171	
1204	Schwebheim	4 246	10 411	1 898	1 026	0	2 399	2 330	2 758	
1205	Sennfeld	4 596	15 167	2 427	4 020	-	2 965	1 085	4 671	
1206	Stadtlauringen, M.	4 033	8 697	2 507	1 112	-	1 823	766	2 489	
1207	Üchtelhausen	3 843	7 736	1 458	930	49	1 587	1 672	2 041	
1208	Wasserlosen	3 366	7 177	1 115	892	21	1 611	1 759	1 779	
1209	Werneck, M.	10 191	23 669	3 277	3 297	10	5 419	4 722	6 944	
1210	Lkr.Würzburg	162 989	538 505	105 381	86 712	1 563	159 189	112 177	73 483	
1211	Kreisverwaltung	162 989	155 785	30 702	21 608	618	55 244	47 614	-	
1212	Kreisangehörige Gemeinden davon mit:	162 989	382 720	74 680	65 104	945	103 945	64 563	73 483	
1213	3000 und mehr Einwohnern	110 199	263 911	52 241	45 322	734	68 759	46 626	50 229	
1214	1000 b.u.3000 Einwohnern	47 721	108 416	21 031	18 235	206	31 467	16 359	21 117	
1215	unter 1000 Einwohnern	5 069	10 392	1 407	1 546	5	3 719	1 578	2 137	
Einzelergebnisse der Gemeinden mit 3000 und mehr Einwohnern										
1216	*Bergtheim	3 858	7 637	803	1 106	50	2 878	1 478	1 322	
1217	*Eibelsstadt, St.	3 121	8 985	839	1 345	34	2 852	2 616	1 300	
1218	Eisingen	3 337	6 921	1 129	851	20	1 749	1 546	1 626	
1219	*Esenfeld	5 343	16 865	1 102	1 725	3	4 853	3 822	5 359	
1220	Gerbrunn	6 515	15 769	2 570	2 421	52	3 063	3 929	3 733	
1221	*Giebelstadt, M.	5 568	13 577	1 129	2 141	-	4 046	3 185	3 077	
1222	Güntersleben	4 448	10 546	2 739	1 545	7	1 854	2 748	1 652	
1223	*Hettstadt	3 660	7 194	1 582	803	42	2 520	1 196	1 051	
1224	Höchberg, M.	9 507	24 914	4 388	6 017	8	4 927	3 977	5 597	
1225	Kürnach	4 822	11 072	1 697	1 582	30	2 961	2 260	2 542	
1226	*Margetshöchheim	3 142	6 255	650	936	11	2 246	1 066	1 345	
1227	Ochsenfurt, St.	11 250	22 613	7 479	4 317	157	5 793	2 459	2 407	
1228	Randersacker, M.	3 476	8 535	2 502	2 052	23	1 712	249	1 997	
1229	Reichenberg, M.	4 170	11 539	2 828	2 690	16	2 230	1 883	1 892	
1230	Rimpar, M.	7 675	17 334	5 167	3 672	162	3 753	994	3 586	
1231	Rottendorf	5 275	20 125	2 716	2 230	-	7 803	2 365	5 010	
1232	Leinach	3 117	6 166	1 243	1 181	31	1 419	1 269	1 023	
1233	Unterpleichfeld	3 069	7 113	2 170	1 000	46	1 853	602	1 443	
1234	Veitshöchheim	9 454	19 563	5 216	4 161	39	5 443	4 704	-	
1235	Waldbüttelbrunn	4 905	13 334	2 114	2 039	3	3 002	2 277	3 900	
1236	Zell a.Main, M.	4 487	7 855	2 178	1 508	-	1 800	1 999	369	
Reg.Bez. Schwaben										
1237	Bezirksverwaltung	1 911 904	879 217	36 921	11 731	17	21 124	802 972	6 452	
1238	Kreisfreie Städte	453 418	1 489 868	493 507	303 336	8 197	202 557	396 094	86 177	
1239	Augsburg	295 203	989 424	336 717	193 449	7 450	132 559	275 297	43 951	
1240	Kaufbeuren	44 719	129 311	40 416	32 559	347	17 504	38 485	-	
1241	Kempten (Allgäu)	68 912	215 995	63 146	40 678	-	31 143	59 345	21 683	
1242	Memmingen	44 584	155 139	53 228	36 650	401	21 351	22 967	20 542	
1243	Landkreise und ihre Gemeinden	1 458 486	5 069 150	994 152	819 998	16 820	1 590 857	815 012	832 310	
1244	Kreisverwaltungen	1 458 486	1 515 039	251 340	224 041	2 466	537 875	378 486	120 831	
1245	Kreisangehörige Gemeinden	1 458 486	3 554 111	742 812	595 957	14 354	1 052 982	436 526	711 480	
1246	Reg.Bez. Schwaben zusammen	1 911 904	7 438 235	1 524 580	1 135 065	25 035	1 814 539	2 014 078	924 939	
1247	Lkr.Aichach-Friedberg	135 474	454 021	85 526	61 401	1 054	145 767	85 735	74 538	
1248	Kreisverwaltung	135 474	143 765	20 393	16 787	69	46 920	41 358	18 238	
1249	Kreisangehörige Gemeinden	135 474	310 256	65 133	44 614	985	98 847	44 377	56 300	

1) Ohne Verwaltungsgemeinschaften.- 2) Einschl. haushaltstechnischer Verrechnungen.- 3) Erstattungen, Zuweisungen u. Zuschüsse für lfd. Zwecke, allgem. Zuweisungen

*) Mitglied einer Verwaltungsgemeinschaft.

der Gemeinden 1) und Gemeindeverbände 2)
1 000 EUR -

Ausgaben des Vermögenshaushalts									Brutto-Einnahmen (Verwaltungs- und Vermögens- haushalt zusammen) 4)	Lfd. Nr.
zusammen	Sachinvestitionen		Investitions- zuweis. u. Darlehen an	Tilgungen an		Sonstige Ausgaben des Vermögens- haushalts				
	ins- gesamt	darunter:		öffent- lichen Bereich	andere Bereiche					
		Bau- maßnahmen	Erwerb von unbewegl. Vermögen			öffent- lichen Bereich	andere Bereiche			
9	10	11	12	13	14	15	16	17	18	
4 139	3 663	2 131	1 284	21	168	-	-	287	19 214	1197
4 014	3 099	2 541	128	0	14	-	208	694	12 426	1198
7 135	3 438	3 063	22	-	293	-	250	3 154	21 037	1199
4 268	1 606	1 058	265	64	876	-	-	1 723	18 521	1200
13 780	3 871	3 192	361	- 2	23	-	-	9 888	21 795	1201
8 233	4 970	4 847	0	-	159	-	54	3 051	18 612	1202
4 888	3 668	2 415	830	-	62	-	547	611	22 057	1203
6 571	980	897	-	-	12	-	10	5 568	16 983	1204
4 734	4 255	3 232	629	-	200	-	-	279	19 901	1205
4 794	2 569	2 221	142	18	83	-	-	2 125	13 491	1206
6 628	2 498	2 172	287	6	366	-	238	3 520	14 364	1207
3 579	1 243	1 031	80	49	23	-	32	2 231	10 756	1208
9 376	5 438	4 803	219	675	567	-	283	2 413	33 045	1209
181 167	129 090	107 026	11 287	2 831	3 278	7	15 026	30 935	719 672	1210
14 893	11 010	8 197	9	908	2	-	973	2 000	170 678	1211
166 274	118 080	98 828	11 278	1 923	3 276	7	14 053	28 935	548 994	1212
104 766	74 276	61 443	8 263	1 565	2 312	-	10 087	16 526	368 677	1213
57 040	42 100	35 997	2 858	309	864	7	3 847	9 912	165 456	1214
4 469	1 704	1 388	157	49	100	-	119	2 497	14 861	1215
3 188	2 030	1 993	0	21	348	-	706	82	10 825	1216
3 970	2 262	2 221	13	3	474	-	1 022	209	12 955	1217
4 193	1 963	1 909	24	-	5	-	434	1 792	11 113	1218
7 979	7 068	6 622	217	-	49	-	480	382	24 844	1219
4 172	3 307	2 520	485	-	10	-	759	97	19 941	1220
5 048	4 132	3 932	32	128	67	-	-	721	18 625	1221
3 278	2 979	2 586	195	-	12	-	153	133	13 824	1222
4 054	1 889	1 293	559	51	-	-	187	1 927	11 248	1223
10 049	8 286	7 905	6	-	49	-	34	1 681	34 963	1224
3 648	2 099	1 389	591	772	5	-	696	76	14 720	1225
4 293	3 540	2 124	1 363	475	91	-	80	106	10 548	1226
7 187	5 900	4 444	1 000	-	297	-	444	546	29 800	1227
2 032	1 696	1 200	7	-	96	-	113	128	10 567	1228
2 403	1 715	1 455	37	-	9	-	44	635	13 942	1229
4 257	2 785	2 275	207	-	9	-	1 022	441	21 591	1230
8 390	6 529	4 810	1 485	-	21	-	-	1 841	28 515	1231
4 322	2 353	1 705	513	3	236	-	255	1 474	10 487	1232
3 131	939	393	341	22	382	-	262	1 526	10 244	1233
9 448	5 948	4 804	791	-	106	-	3 394	-	29 011	1234
7 202	4 363	3 830	10	90	19	-	-	2 729	20 536	1235
2 522	2 493	2 033	386	-	29	-	-	-	10 377	1236
36 415	4 468	3 397	12	614	1 004	4	325	30 001	915 633	1237
294 785	156 607	127 057	7 644	5 269	21 482	7	52 402	59 018	1 784 653	1238
204 056	91 560	77 883	4 808	378	15 481	-	42 567	54 070	1 193 480	1239
27 152	19 289	15 871	616	-	754	2	7 106	-	156 463	1240
35 326	24 492	18 228	326	4 891	3 189	-	-	2 755	251 321	1241
28 251	21 267	15 075	1 894	-	2 058	5	2 729	2 193	183 390	1242
1 956 138	1 143 946	856 630	180 588	37 597	75 392	269	152 570	546 364	7 025 288	1243
205 037	142 522	101 519	14 218	11 286	19 492	-	23 766	7 970	1 720 076	1244
1 751 101	1 001 424	755 112	166 369	26 311	55 900	269	128 804	538 394	5 305 212	1245
2 287 338	1 305 020	987 084	188 244	43 480	97 878	280	205 297	635 383	9 725 574	1246
182 919	109 375	83 945	12 642	2 668	9 274	1	8 161	53 441	636 940	1247
19 807	16 902	13 286	-	246	354	-	1 899	406	163 572	1248
163 113	92 473	70 659	12 642	2 422	8 920	1	6 262	53 035	473 369	1249

und Umlagen, Schuldendiensthilfen.- 4) Ohne bzw. abzüglich Steuerbeteiligungen.

Lfd. Nr.	Gemeinden und Gemeindeverbände	Einnahmen des Verwaltungshaushalts									
		zusammen	Steuern 4) (netto), u. steuer- ähnliche Einnahmen	Ge- bühren, zweck- gebundene Abgaben	Einnahmen aus wirtsch. Tätig- keit	Zins- einnahmen	laufd. Übertragungen 3)			sonstige Einnahmen des Verwal- tungs- haushalts	
							ins- gesamt	darunter von			
								Bund und Land	Gemeinden/ Gv, Zweck- verbänden		
		19	20	21	22	23	24	25	26	27	
1197	Grafenrheinfeld	15 088	6 146	864	1 051	56	3 267	2 386	43	3 703	
1198	Grettsstadt	8 347	4 026	767	287	16	3 113	2 864	83	137	
1199	Kolitzheim	13 726	6 682	1 438	261	268	4 184	3 437	6	893	
1200	Niederwerrn	14 307	6 229	286	476	1	7 090	5 894	100	225	
1201	Poppenhausen	8 005	4 219	97	191	9	3 016	2 803	211	473	
1202	Röthlein	10 367	6 312	760	195	1	2 830	2 389	14	268	
1203	Schonungen	16 950	7 766	1 531	759	0	6 296	5 181	101	597	
1204	Schwebheim	10 413	6 740	717	355	2	2 418	2 149	25	180	
1205	Sennfeld	15 112	9 246	1 966	511	1	2 657	1 953	169	732	
1206	Stadtlauringen, M.	8 696	3 845	581	341	8	3 546	2 807	384	375	
1207	Üchtelhausen	7 443	3 211	733	293	-	3 010	2 880	0	196	
1208	Wasserlosen	7 243	2 742	634	311	-	3 336	2 816	103	221	
1209	Werneck, M.	23 582	12 019	2 173	864	23	7 507	5 804	139	995	
1210	Lkr. Würzburg	533 955	191 204	42 693	14 653	91	266 176	150 581	80 093	19 138	
1211	Kreisverwaltung	155 977	10	257	281	21	154 741	60 179	75 903	668	
1212	Kreisangehörige Gemeinden davon mit:	377 978	191 194	42 436	14 371	70	111 435	90 401	4 191	18 471	
1213	3000 und mehr Einwohnern	260 700	137 421	26 677	9 517	31	74 058	57 624	3 462	12 997	
1214	1000 b.u. 3000 Einwohnern	106 959	49 603	14 416	4 406	36	33 383	29 282	671	5 115	
1215	unter 1000 Einwohnern	10 319	4 170	1 343	448	4	3 995	3 495	58	359	
	Einzelergebnisse der Gemeinden mit 3000 und mehr Einwohnern										
1216	*Bergtheim	7 618	3 516	873	372	0	2 721	2 664	31	136	
1217	*Eibelsstadt, St.	8 881	4 387	1 025	529	0	2 445	1 062	1 344	494	
1218	Eisingen	6 831	3 472	738	127	1	2 230	2 125	5	263	
1219	*Esenfeld	16 923	9 603	1 757	342	0	2 996	2 125	4	2 223	
1220	Gerbrunn	15 649	6 423	1 658	353	-	5 975	4 063	357	1 241	
1221	*Giebelstadt, M.	13 839	6 649	1 234	595	7	4 475	3 413	56	879	
1222	Güntersleben	10 632	4 102	913	267	1	5 171	3 124	2	177	
1223	*Hettstadt	7 154	3 322	731	237	0	2 633	2 166	29	231	
1224	Höchberg, M.	24 948	12 399	3 299	1 061	8	6 382	4 783	391	1 801	
1225	Kürnach	11 007	6 190	1 076	418	0	2 445	1 953	9	877	
1226	*Margetshöchheim	6 185	3 194	720	147	-	1 689	1 599	74	435	
1227	Ochsenfurt, St.	22 417	13 254	540	933	0	7 461	5 162	116	229	
1228	Randersacker, M.	8 471	3 920	1 703	208	9	2 241	2 015	24	390	
1229	Reichenberg, M.	10 996	5 589	1 329	347	1	3 292	2 182	31	438	
1230	Rimpar, M.	17 326	8 619	2 464	548	-	4 713	4 511	-	982	
1231	Rottendorf	16 632	11 710	1 859	514	4	2 118	1 834	36	426	
1232	Leinach	6 017	2 598	694	173	0	2 404	2 391	-	149	
1233	Unterpleichfeld	6 945	3 544	1 042	133	0	2 034	1 766	90	192	
1234	Veitshöchheim	19 912	12 251	369	1 502	0	5 125	3 967	799	665	
1235	Waldbüttelbrunn	13 388	8 805	1 371	283	0	2 582	1 915	52	347	
1236	Zell a. Main, M.	8 930	3 873	1 281	427	0	2 927	2 805	12	421	
	Reg. Bez. Schwaben										
1237	Bezirksverwaltung	849 376	-	58	2 815	927	844 952	181 933	579 664	624	
1238	Kreisfreie Städte	1 550 244	674 611	83 511	59 929	1 693	704 195	597 188	46 756	26 304	
1239	Augsburg	1 040 897	440 089	40 633	40 165	188	505 718	440 925	31 750	14 105	
1240	Kaufbeuren	140 069	50 258	14 327	4 634	30	68 681	50 102	4 597	2 138	
1241	Kempten (Allgäu)	215 329	105 635	9 190	3 889	1 400	91 140	77 488	5 872	4 075	
1242	Memmingen	153 949	78 630	19 361	11 242	75	38 656	28 673	4 537	5 987	
1243	Landkreise und ihre Gemeinden	5 149 797	2 079 566	344 996	140 446	2 129	2 392 279	1 229 160	941 377	190 381	
1244	Kreisverwaltungen	1 551 139	96	22 948	11 948	389	1 499 153	535 525	901 886	16 606	
1245	Kreisangehörige Gemeinden	3 598 658	2 079 470	322 048	128 499	1 740	893 126	693 635	39 491	173 776	
1246	Reg. Bez. Schwaben zusammen	7 549 417	2 754 178	428 565	203 191	4 749	3 941 425	2 008 281	1 567 797	217 309	
1247	Lkr. Aichach-Friedberg	453 392	178 742	25 518	10 773	10	220 823	116 613	86 629	17 526	
1248	Kreisverwaltung	142 974	-	32	799	-	140 624	53 692	84 263	1 519	
1249	Kreisangehörige Gemeinden	310 417	178 742	25 486	9 974	10	80 199	62 921	2 366	16 006	

1) Ohne Verwaltungsgemeinschaften.- 2) Einschl. haushaltstechnischer Verrechnungen.- 3) Erstattungen, Zuweisungen u. Zuschüsse für lfd. Zwecke, allgem. Zuweisungen
*) Mitglied einer Verwaltungsgemeinschaft.

der Gemeinden 1) und Gemeindeverbände 2)
1 000 EUR -

Einnahmen des Vermögenshaushalts									Brutto-Einnahmen (Verwaltungs- und Vermögens- haushalt zusammen) 4)	Lfd. Nr.		
zusammen	Darlehens- rück- flüsse	Ver- äußerung von Vermögen	Beiträge und ähnliche Entgelte	Zuweisungen u. Zuschüsse für Investitionen		Schuldenaufnahmen		sonstige Einnahmen des Vermögens- haushalts				
				ins- gesamt	dar.: von Bund und Land	öffent- licher Bereich	Kredit- marktmittel Inn. Darl.					
28	29	30	31	32	33	34	35	36	37			
4 164	161	5	25	212	212	-	-	3 762	19 252	1197		
4 013	-	1 029	420	576	552	-	-	1 988	12 360	1198		
7 141	-	13	94	675	675	-	-	6 358	20 867	1199		
4 263	-	32	-	1 149	1 149	-	-	3 083	18 570	1200		
11 854	-	332	-	423	423	-	-	11 099	19 859	1201		
10 896	8	1 388	4 556	361	360	-	-	4 583	21 264	1202		
6 855	-	210	35	948	464	-	-	5 662	23 804	1203		
8 381	-	1	-	270	270	-	-	8 110	18 794	1204		
4 731	2	12	19	610	578	-	-	4 088	19 843	1205		
4 795	55	632	484	525	501	-	-	3 099	13 491	1206		
5 278	-	111	193	510	507	-	-	4 463	12 721	1207		
3 489	-	323	18	311	311	-	-	2 836	10 733	1208		
9 524	4	1 584	875	839	761	-	-	6 221	33 106	1209		
166 991	378	25 876	4 843	35 459	32 832	-	18 611	81 823	700 946	1210		
8 479	30	3 662	-	4 787	4 787	-	-	-	164 457	1211		
158 512	348	22 215	4 843	30 672	28 044	-	18 611	81 823	536 489	1212		
100 243	346	18 005	3 598	18 819	17 368	-	7 655	51 821	360 943	1213		
53 816	2	3 999	378	10 524	9 468	-	10 957	27 956	160 775	1214		
4 452	-	211	867	1 329	1 207	-	-	2 045	14 771	1215		
3 188	-	16	23	786	680	-	-	2 364	10 806	1216		
4 018	300	1 687	19	381	365	-	-	1 630	12 898	1217		
4 190	-	-	24	989	989	-	1 666	1 511	11 021	1218		
7 309	-	1 664	444	494	426	-	-	4 708	24 232	1219		
6 679	-	8	15	693	688	-	2 700	3 264	22 328	1220		
5 048	-	1 191	389	614	508	-	-	2 854	18 887	1221		
3 278	-	391	37	622	589	-	-	2 228	13 909	1222		
4 054	-	1 280	338	1 550	1 549	-	-	886	11 207	1223		
9 183	-	434	346	924	889	-	-	7 479	34 131	1224		
3 663	-	71	41	1 444	1 409	-	-	2 107	14 669	1225		
4 293	-	256	37	1 858	1 131	-	-	2 141	10 478	1226		
5 282	-	1 148	227	1 196	1 140	-	-	2 711	27 699	1227		
2 137	10	164	11	282	203	-	-	1 671	10 609	1228		
2 427	-	1	1	268	258	-	-	2 157	13 423	1229		
4 403	3	112	105	580	570	-	-	3 605	21 729	1230		
8 851	-	1 515	1 160	1 619	1 615	-	-	4 556	25 483	1231		
4 333	-	2 432	-	848	844	-	-	1 052	10 350	1232		
3 139	-	1 553	1	302	302	-	-	1 283	10 084	1233		
6 638	34	3 918	173	1 224	1 220	-	1 289	-	26 550	1234		
7 188	-	155	206	1 213	1 208	-	2 000	3 614	20 576	1235		
944	-	10	1	933	783	-	-	0	9 874	1236		
32 206	182	135	-	336	156	-	-	31 553	881 582	1237		
254 041	5 447	17 061	7 418	59 205	56 288	-	44 958	119 952	1 804 285	1238		
173 833	1 502	5 103	5 839	39 764	37 291	-	42 358	79 266	1 214 730	1239		
8 596	107	629	62	7 798	7 720	-	-	-	148 665	1240		
41 139	3 653	9 125	366	7 286	7 091	-	-	20 709	256 467	1241		
30 474	184	2 203	1 152	4 357	4 186	-	2 600	19 977	184 423	1242		
2 018 733	10 030	179 434	124 693	327 668	297 100	1 827	202 267	1 172 814	7 168 529	1243		
195 576	- 874	1 306	-	59 853	52 844	-	11 346	123 945	1 746 715	1244		
1 823 156	10 904	178 127	124 693	267 815	244 257	1 827	190 921	1 048 869	5 421 814	1245		
2 304 980	15 659	196 630	132 111	387 209	353 543	1 827	247 225	1 324 319	9 854 396	1246		
193 173	133	21 692	11 657	18 030	17 199	-	2 487	139 174	646 564	1247		
23 135	-	23	-	4 873	4 773	-	-	18 238	166 109	1248		
170 038	133	21 669	11 657	13 156	12 426	-	2 487	120 936	480 455	1249		

und Umlagen, Schuldendiensthilfen.- 4) Ohne bzw. abzüglich Steuerbeteiligungen.

Lfd. Nr.	Gemeinden und Gemeindeverbände	Einwohner am 30.6. des Berichts- jahres	Ausgaben des Verwaltungshaushalts						Sonstige Ausgaben des Verwal- tungs- haushalts	
			zusammen 4)	Personal- ausgaben	Laufender Sach- aufwand	Zins- ausgaben	Laufende Übertragungen 3) an			
							öffent- lichen Bereich	andere Bereiche		
		1	2	3	4	5	6	7	8	
	davon mit:									
1250	3000 und mehr Einwohnern	111 698	259 092	55 219	36 762	938	78 556	39 516	48 100	
1251	1000 b.u.3000 Einwohnern	22 800	48 087	9 507	7 414	47	18 410	4 813	7 895	
1252	unter 1000 Einwohnern	976	3 077	407	438	-	1 880	47	305	
	Einzelergebnisse der Gemeinden mit 3000 und mehr Einwohnern									
1253	Affing	5 511	14 907	4 034	2 377	33	3 337	956	4 169	
1254	Aichach, St.	21 620	50 007	13 983	8 078	70	13 004	6 441	8 432	
1255	*Aindling, M.	4 608	8 507	718	1 281	15	4 071	1 802	621	
1256	*Dasing	5 835	16 121	4 352	2 457	73	4 566	189	4 483	
1257	Friedberg, St.	30 029	73 088	14 323	8 193	272	20 310	15 821	14 170	
1258	Kissing	11 596	25 132	4 934	3 293	306	7 436	5 008	4 155	
1259	*Kühbach, M.	4 292	7 798	456	695	14	4 235	1 306	1 092	
1260	Merching	3 204	7 658	1 092	803	3	2 506	984	2 270	
1261	*Mering, M.	14 881	33 853	5 410	5 430	124	12 025	5 648	5 216	
1262	*Pöttmes, M.	6 936	14 392	4 025	2 370	28	4 969	1 286	1 714	
1263	Ried	3 186	7 630	1 893	1 786	-	2 098	75	1 778	
1264	Lkr.Augsburg	256 934	855 554	172 472	144 644	1 886	274 611	151 412	110 529	
1265	Kreisverwaltung	256 934	275 377	46 362	36 163	757	96 511	73 708	21 875	
1266	Kreisangehörige Gemeinden	256 934	580 177	126 110	108 481	1 129	178 099	77 703	88 654	
	davon mit:									
1267	3000 und mehr Einwohnern	218 341	493 706	111 266	96 215	970	148 008	66 635	70 612	
1268	1000 b.u.3000 Einwohnern	35 785	81 077	13 868	11 477	125	27 881	10 620	17 106	
1269	unter 1000 Einwohnern	2 808	5 395	976	789	34	2 210	449	936	
	Einzelergebnisse der Gemeinden mit 3000 und mehr Einwohnern									
1270	Altenmünster	4 309	9 261	3 207	2 069	65	2 254	184	1 482	
1271	Aystetten	3 039	6 952	2 077	894	29	2 159	506	1 287	
1272	Biberbach, M.	3 527	7 412	2 433	1 992	13	1 954	407	613	
1273	Bobingen, St.	17 667	40 187	7 131	5 480	141	10 211	10 745	6 480	
1274	Diedorf, M.	10 643	19 065	5 545	3 439	23	6 540	2 904	615	
1275	Dinkelscherben, M.	6 479	14 895	2 541	2 394	106	4 156	3 323	2 375	
1276	Fischach, M.	5 030	12 055	2 255	1 957	72	4 332	2 496	941	
1277	Gablingen	4 753	13 211	1 676	2 132	73	2 666	2 624	4 039	
1278	Gersthofen, St.	22 778	70 142	18 864	13 040	11	19 736	8 395	10 097	
1279	*Gessertshausen	4 443	9 971	2 507	1 866	27	3 869	789	914	
1280	Graben	4 011	8 651	2 603	1 503	20	3 356	119	1 049	
1281	*Großaitingen	5 289	10 885	2 019	1 468	-	3 593	1 432	2 372	
1282	Königsbrunn, St.	27 944	46 349	10 346	17 069	177	16 893	1 864	-	
1283	*Langerringen	3 941	6 778	1 678	1 215	41	2 909	159	776	
1284	Langweid a.Lech	8 473	15 071	2 667	7 507	22	4 749	127	-	
1285	Meitingen, M.	11 978	29 275	9 131	5 870	37	9 500	3 833	905	
1286	Neusäß, St.	22 547	57 654	9 435	9 026	-	14 500	10 645	14 050	
1287	Schwabmünchen, St.	14 460	43 761	6 490	6 007	6	8 637	9 487	13 134	
1288	Stadtbergen, St.	15 248	23 083	7 648	4 042	28	9 299	2 066	-	
1289	Thierhaupten, M.	4 102	9 128	1 676	1 421	18	2 563	1 655	1 795	
1290	*Untermeitingen	7 409	14 951	3 840	1 753	26	5 569	679	3 084	
1291	*Welden, M.	3 852	7 676	937	1 316	19	3 164	1 687	552	
1292	Zusmarshausen, M.	6 419	17 296	4 563	2 756	16	5 401	510	4 051	
1293	Lkr.Dillingen a.d.Donau	97 640	352 727	60 185	51 780	1 734	113 264	58 771	66 993	
1294	Kreisverwaltung	97 640	118 306	16 997	14 374	636	32 425	34 592	19 282	
1295	Kreisangehörige Gemeinden	97 640	234 420	43 188	37 406	1 097	80 839	24 179	47 711	
	davon mit:									
1296	3000 und mehr Einwohnern	71 949	180 776	35 171	30 592	782	57 491	19 416	37 324	
1297	1000 b.u.3000 Einwohnern	23 966	49 659	7 517	6 313	303	21 531	4 604	9 391	
1298	unter 1000 Einwohnern	1 725	3 986	500	502	12	1 817	159	995	
	Einzelergebnisse der Gemeinden mit 3000 und mehr Einwohnern									
1299	Bissingen, M.	3 687	10 722	2 273	1 876	43	2 824	663	3 042	
1300	Buttenwiesen	6 004	17 371	3 096	4 164	30	3 484	1 226	5 372	
1301	Dillingen/Donau, GKSt.	19 506	46 394	12 998	8 930	5	12 294	4 531	7 637	
1302	*Gundelfingen/Donau, St.	7 879	21 033	2 175	2 733	75	8 326	4 414	3 310	
1303	*Höchstädt/Donau, St.	6 847	16 052	1 650	1 379	75	5 900	3 257	3 791	

1) Ohne Verwaltungsgemeinschaften.- 2) Einschl. haushaltstechnischer Verrechnungen.- 3) Erstattungen, Zuweisungen u. Zuschüsse für lfd. Zwecke, allgem. Zuweisungen

*) Mitglied einer Verwaltungsgemeinschaft.

der Gemeinden 1) und Gemeindeverbände 2)
1 000 EUR -

zusammen	Ausgaben des Vermögenshaushalts								Brutto-Einnahmen (Verwaltungs- und Vermögens- haushalt zusammen) 4)	Lfd. Nr.		
	Sachinvestitionen			Investitions- zuweis. u. Darlehen an		Tilgungen an		Sonstige Ausgaben des Vermögens- haushalts				
	ins- gesamt	darunter:		öffent- lichen Bereich	andere Bereiche	öffent- lichen Bereich	andere Bereiche					
9	10	11	12	13	14	15	16	17	18			
112 133	65 406	48 292	9 614	549	7 888	-	5 177	33 113	371 225	1250		
45 147	25 386	21 494	2 231	1 873	1 030	1	1 085	15 773	93 234	1251		
5 832	1 681	874	797	-	2	-	-	4 149	8 910	1252		
7 695	3 057	2 656	192	36	-	-	749	3 854	22 602	1253		
13 266	8 102	6 428	45	80	164	-	828	4 093	63 274	1254		
7 411	3 807	2 324	1 035	104	1 270	-	95	2 135	15 919	1255		
8 197	2 058	1 636	103	-	97	-	433	5 609	24 318	1256		
24 641	18 846	11 436	5 041	9	4 340	-	800	647	97 729	1257		
9 713	9 063	7 857	175	-	59	-	587	3	34 845	1258		
7 464	4 691	3 338	1 221	317	13	-	53	2 389	15 262	1259		
7 025	1 673	844	762	-	10	-	89	5 253	14 682	1260		
16 381	7 390	5 809	788	-	949	-	1 178	6 863	50 233	1261		
7 697	4 135	3 596	94	2	928	-	365	2 267	22 089	1262		
2 643	2 585	2 367	158	-	59	-	-	-	10 273	1263		
313 770	198 954	136 996	44 754	3 449	11 592	107	24 234	75 434	1 169 324	1264		
35 783	24 183	19 913	19	859	5 220	-	4 291	1 230	311 160	1265		
277 987	174 772	117 083	44 735	2 591	6 371	107	19 942	74 204	858 164	1266		
209 038	139 856	89 876	39 489	2 091	3 271	107	18 019	45 693	702 744	1267		
62 512	32 069	24 464	5 244	407	3 094	-	1 736	25 207	143 589	1268		
6 437	2 847	2 743	2	93	6	-	187	3 305	11 832	1269		
7 848	5 644	5 207	243	-	13	2	428	1 762	17 109	1270		
7 050	846	767	-	47	-	-	221	5 936	14 002	1271		
4 825	4 749	4 193	375	-	6	-	65	5	12 236	1272		
13 619	6 105	4 627	1 125	8	858	-	1 782	4 866	53 806	1273		
10 648	5 108	3 702	929	209	82	-	1 059	4 191	29 713	1274		
6 555	2 736	2 018	375	41	33	-	1 204	2 541	21 450	1275		
3 946	2 508	1 880	429	-	169	-	1 269	-	16 001	1276		
4 315	2 492	1 481	839	3	37	-	434	1 348	17 526	1277		
41 867	33 491	12 125	19 647	276	128	-	439	7 533	112 009	1278		
9 364	1 183	885	128	150	4	-	5 213	2 813	19 335	1279		
9 054	7 370	5 441	1 706	-	34	-	485	1 166	17 705	1280		
8 728	7 002	5 658	1 018	67	54	-	-	1 605	19 613	1281		
22 020	20 920	12 354	5 396	-	151	-	948	1	68 368	1282		
8 669	4 892	4 178	322	88	303	-	2 646	740	15 447	1283		
2 973	2 652	2 030	64	-	-	-	320	-	18 044	1284		
10 401	9 537	6 749	2 103	-	39	-	405	420	39 676	1285		
7 648	2 996	1 827	732	332	208	-	-	4 111	65 302	1286		
7 414	5 703	5 144	107	450	905	-	90	266	51 175	1287		
4 784	4 446	1 783	2 664	24	159	105	49	-	27 867	1288		
6 124	3 520	3 233	34	-	4	-	417	2 182	15 251	1289		
4 873	2 184	1 628	479	-	15	-	85	2 589	19 823	1290		
2 145	997	336	657	310	18	-	248	572	9 821	1291		
4 168	2 776	2 630	118	84	52	-	212	1 044	21 464	1292		
135 468	83 041	62 887	13 504	1 619	7 702	-	13 605	29 502	488 194	1293		
16 854	11 291	9 041	427	29	349	-	5 185	0	135 160	1294		
118 613	71 749	53 846	13 077	1 590	7 353	-	8 420	29 501	353 034	1295		
74 821	50 685	38 692	8 044	879	6 278	-	7 055	9 925	255 597	1296		
40 632	19 934	14 550	4 540	578	877	-	1 235	18 009	90 291	1297		
3 160	1 131	604	493	134	198	-	130	1 567	7 145	1298		
7 997	5 467	3 814	1 560	5	2 281	-	244	0	18 719	1299		
7 516	5 705	5 025	439	45	12	-	1 072	682	24 887	1300		
17 849	15 877	12 802	1 830	-	1 802	-	110	60	64 243	1301		
5 083	2 925	2 136	242	130	870	-	599	560	26 116	1302		
9 344	4 020	2 749	1 237	-	402	-	584	4 339	25 396	1303		

und Umlagen, Schuldendiensthilfen.- 4) Ohne bzw. abzüglich Steuerbeteiligungen.

Lfd. Nr.	Gemeinden und Gemeindeverbände	Einnahmen des Verwaltungshaushalts								
		zusammen	Steuern 4) (netto), u. steuer- ähnliche Einnahmen	Ge- bühren, zweck- gebundene Abgaben	Einnahmen aus wirtsch. Tätig- keit	Zins- einnahmen	laufd. Übertragungen 3)			sonstige Einnahmen des Verwal- tungs- haushalts
							ins- gesamt	darunter von		
								Bund und Land	Gemeinden/ Gv, Zweck- verbänden	
		19	20	21	22	23	24	25	26	27
	davon mit:									
1250	3000 und mehr Einwohnern	259 276	148 512	20 252	8 320	7	67 908	51 978	2 065	14 277
1251	1000 b.u.3000 Einwohnern	48 070	27 730	5 092	1 602	3	11 971	10 695	276	1 673
1252	unter 1000 Einwohnern	3 071	2 500	142	52	0	320	249	25	57
	Einzelergebnisse der Gemeinden mit 3000 und mehr Einwohnern									
1253	Affing	14 961	7 981	1 330	246	-	3 754	2 628	160	1 650
1254	Aichach, St.	50 179	26 705	5 415	1 232	2	14 594	10 895	397	2 230
1255	*Aindling, M.	8 617	4 965	691	204	0	2 496	2 269	99	262
1256	*Dasing	16 255	10 572	1 905	454	0	2 779	2 251	230	545
1257	Friedberg, St.	72 625	45 776	1 214	3 172	4	17 027	11 591	231	5 432
1258	Kissing	24 981	14 607	2 329	484	0	6 810	5 953	613	751
1259	*Kühbach, M.	7 765	5 520	529	198	0	1 358	1 212	7	160
1260	Merching	7 602	3 540	673	604	-	1 611	1 404	183	1 175
1261	*Mering, M.	33 849	17 409	3 744	720	0	10 667	8 028	120	1 308
1262	*Pöttmes, M.	14 896	7 600	1 667	625	0	4 977	4 031	10	26
1263	Ried	7 548	3 837	757	381	0	1 836	1 717	15	737
1264	Lkr.Augsburg	871 871	355 240	42 359	22 505	589	430 942	229 171	165 961	20 237
1265	Kreisverwaltung	275 084	3	911	2 056	121	271 050	101 145	159 221	944
1266	Kreisangehörige Gemeinden	596 788	355 237	41 448	20 449	468	159 893	128 026	6 741	19 293
	davon mit:									
1267	3000 und mehr Einwohnern	511 168	303 711	35 096	17 739	450	137 197	108 667	5 200	16 975
1268	1000 b.u.3000 Einwohnern	80 181	48 368	5 901	2 579	13	21 157	17 928	1 485	2 163
1269	unter 1000 Einwohnern	5 438	3 158	451	130	5	1 539	1 431	56	154
	Einzelergebnisse der Gemeinden mit 3000 und mehr Einwohnern									
1270	Altenmünster	9 264	4 246	1 198	307	1	3 186	2 731	84	326
1271	Aystetten	6 941	3 759	1 195	68	0	1 497	1 204	52	422
1272	Biberbach, M.	7 384	3 372	1 127	212	0	2 329	2 079	17	344
1273	Bobingen, St.	40 548	22 494	1 280	1 920	2	14 315	10 472	416	537
1274	Diedorf, M.	18 910	12 035	542	367	-	5 824	5 481	75	142
1275	Dinkelscherben, M.	14 950	7 407	2 210	344	0	4 173	3 316	329	815
1276	Fischach, M.	11 999	6 837	1 125	831	0	2 669	2 417	21	537
1277	Gablingen	13 012	7 007	1 728	270	51	3 224	2 960	26	731
1278	Gersthofen, St.	70 909	50 638	3 863	2 419	211	13 368	8 284	1 432	411
1279	*Gessertshausen	9 861	5 103	1 264	176	7	2 792	2 171	56	520
1280	Graben	8 622	6 004	403	296	3	1 666	1 563	52	251
1281	*Großaitingen	10 875	5 590	1 131	405	3	3 513	2 817	263	233
1282	Königsbrunn, St.	52 437	32 519	830	1 116	8	17 802	17 041	433	163
1283	*Langerringen	6 853	4 174	576	179	0	1 824	1 659	116	101
1284	Langweid a.Lech	19 239	11 496	1 655	300	3	5 489	5 387	74	296
1285	Meitingen, M.	31 985	19 607	2 133	1 167	44	7 735	4 016	278	1 298
1286	Neusäß, St.	57 937	28 659	3 650	3 152	96	15 989	11 733	261	6 390
1287	Schwabmünchen, St.	44 650	28 189	3 283	918	3	10 664	6 260	262	1 592
1288	Stadtbergen, St.	25 543	16 136	1 569	1 007	18	6 615	6 485	81	198
1289	Thierhaupten, M.	8 983	5 594	557	537	0	2 028	1 551	88	267
1290	*Untermeitingen	15 405	7 503	886	1 161	0	5 124	4 606	369	730
1291	*Welden, M.	7 688	4 125	764	188	0	2 481	2 116	311	130
1292	Zusmarshausen, M.	17 174	11 219	2 125	399	0	2 890	2 318	105	540
1293	Lkr.Dillingen a.d.Donau	350 458	131 180	24 006	9 812	87	168 858	81 959	71 178	16 516
1294	Kreisverwaltung	117 659	-	671	1 304	-	112 869	39 068	67 949	2 816
1295	Kreisangehörige Gemeinden	232 799	131 180	23 336	8 508	87	55 989	42 891	3 229	13 700
	davon mit:									
1296	3000 und mehr Einwohnern	179 548	103 048	17 549	6 670	82	40 960	30 837	2 441	11 239
1297	1000 b.u.3000 Einwohnern	49 292	25 784	5 407	1 759	5	14 113	11 272	785	2 224
1298	unter 1000 Einwohnern	3 959	2 348	380	79	0	915	782	3	237
	Einzelergebnisse der Gemeinden mit 3000 und mehr Einwohnern									
1299	Bissingen, M.	10 498	6 598	1 734	170	3	1 371	1 092	59	622
1300	Buttenwiesen	17 367	10 615	1 984	277	2	2 632	2 361	49	1 856
1301	Dillingen/Donau, GKSt.	46 349	24 333	3 548	2 452	18	12 048	10 786	435	3 951
1302	*Gundelfingen/Donau, St.	20 316	10 455	2 470	713	22	5 483	3 517	207	1 174
1303	*Höchstädt/Donau, St.	16 045	9 181	1 252	414	7	4 645	3 101	230	544

1) Ohne Verwaltungsgemeinschaften.- 2) Einschl. haushaltstechnischer Verrechnungen.- 3) Erstattungen, Zuweisungen u. Zuschüsse für lfd. Zwecke, allgem. Zuweisungen
*) Mitglied einer Verwaltungsgemeinschaft.

der Gemeinden 1) und Gemeindeverbände 2)
1 000 EUR -

Einnahmen des Vermögenshaushalts									Brutto-Einnahmen (Verwaltungs- und Vermögens- haushalt zusammen) 4)	Lfd. Nr.
zusammen	Darlehens- rück- flüsse	Ver- äußerung von Vermögen	Beiträge und ähnliche Entgelte	Zuweisungen u. Zuschüsse für Investitionen		Schuldenaufnahmen		sonstige Einnahmen des Vermögens- haushalts		
				ins- gesamt	dar.: von Bund und Land	öffent- licher Bereich	Kredit- marktmittel Inn. Darl.			
28	29	30	31	32	33	34	35	36	37	
119 114	128	13 117	8 524	9 697	9 070	-	700	86 947	378 390	1250
45 092	5	8 552	3 065	3 418	3 315	-	1 787	28 265	93 162	1251
5 832	-	-	68	41	41	-	-	5 724	8 903	1252
7 791	-	3 584	1 236	365	365	-	-	2 606	22 752	1253
13 272	-	181	430	1 504	1 242	-	700	10 457	63 451	1254
7 449	-	68	73	818	817	-	-	6 490	16 066	1255
7 722	-	- 48	167	516	512	-	-	7 086	23 976	1256
27 710	3	6 745	2 005	1 902	1 708	-	-	17 054	100 334	1257
9 729	-	4	383	834	775	-	-	8 508	34 710	1258
7 351	117	-	1 570	368	368	-	-	5 296	15 116	1259
7 023	-	0	15	458	448	-	-	6 550	14 625	1260
20 219	1	1 732	1 998	851	762	-	-	15 638	54 068	1261
8 232	-	485	622	1 629	1 626	-	-	5 495	23 128	1262
2 616	7	367	25	452	447	-	-	1 766	10 164	1263
315 157	469	22 578	17 468	45 298	39 635	1 800	80 393	147 151	1 187 029	1264
27 675	38	48	-	5 713	4 037	-	-	21 875	302 758	1265
287 483	431	22 530	17 468	39 585	35 598	1 800	80 393	125 276	884 270	1266
213 488	415	14 410	13 836	29 074	25 745	1 800	74 898	79 054	724 656	1267
65 737	12	7 291	2 741	8 625	7 985	-	5 495	41 572	145 918	1268
8 258	4	828	891	1 885	1 869	-	-	4 650	13 696	1269
7 168	-	725	721	1 451	1 426	-	1 300	2 971	16 432	1270
7 052	-	-	14	148	148	-	-	6 890	13 994	1271
6 144	-	2	66	897	896	-	3 000	2 178	13 528	1272
13 643	31	415	40	2 129	1 830	-	4 900	6 128	54 191	1273
10 658	-	637	246	1 044	1 044	-	5 000	3 730	29 568	1274
6 549	8	778	203	428	416	-	1 475	3 656	21 499	1275
3 662	-	401	458	579	552	-	816	1 408	15 662	1276
5 784	-	1 128	764	404	339	-	-	3 488	18 796	1277
38 749	53	654	685	2 260	2 029	-	25 000	10 097	109 658	1278
7 016	-	55	2 897	450	439	-	2 700	914	16 877	1279
9 054	-	303	548	359	355	-	4 720	3 125	17 677	1280
7 092	5	1 100	800	578	450	-	-	4 608	17 967	1281
29 102	177	24	181	5 720	4 756	-	23 000	-	81 539	1282
8 943	2	661	2 228	1 624	1 391	-	2 987	1 441	15 796	1283
2 795	25	1 340	322	1 107	932	-	-	-	22 034	1284
6 481	53	2 078	1 488	1 928	1 925	-	-	933	38 465	1285
10 886	6	257	393	1 949	1 940	-	-	8 281	68 822	1286
12 069	4	112	216	2 062	1 363	-	-	9 674	56 718	1287
2 813	2	16	138	857	746	1 800	-	-	28 356	1288
6 130	-	2 190	962	591	632	-	-	2 387	15 113	1289
4 877	45	1 328	37	1 047	1 035	-	-	2 419	20 282	1290
1 513	-	132	150	214	214	-	-	1 016	9 200	1291
5 309	4	75	276	1 248	885	-	-	3 706	22 483	1292
176 187	278	15 965	11 652	50 769	49 913	-	8 891	88 631	526 645	1293
22 208	-	74	-	4 432	3 931	-	746	16 956	139 867	1294
153 979	278	15 891	11 652	46 337	45 982	-	8 145	71 676	386 778	1295
79 349	276	10 265	7 880	12 472	12 386	-	5 876	42 579	258 897	1296
71 784	1	4 969	3 740	33 553	33 322	-	2 269	27 252	121 076	1297
2 847	-	657	32	312	273	-	-	1 846	6 806	1298
7 948	-	997	2 169	1 194	1 193	-	-	3 588	18 447	1299
10 535	-	1 439	1 569	910	908	-	-	6 617	27 902	1300
13 208	2	1 300	85	3 238	3 238	-	4 000	4 583	59 558	1301
4 139	-	40	294	1 286	1 283	-	-	2 518	24 455	1302
10 048	-	3 950	1 130	377	347	-	-	4 590	26 092	1303

und Umlagen, Schuldendiensthilfen.- 4) Ohne bzw. abzüglich Steuerbeteiligungen.

Lfd. Nr.	Gemeinden und Gemeindeverbände	Einwohner am 30.6. des Berichts- jahres	Ausgaben des Verwaltungshaushalts						
			zusammen 4)	Personal- ausgaben	Laufender Sach- aufwand	Zins- ausgaben	Laufende Übertragungen 3) an		Sonstige Ausgaben des Verwal- tungs- haushalts
							öffent- lichen Bereich	andere Bereiche	
		1	2	3	4	5	6	7	8
1304	*Holzheim (Landkreis Dillingen	3 661	6 935	1 245	1 130	0	2 863	331	1 367
1305	Lauingen (Donau), St.	11 112	24 978	6 382	6 053	312	7 765	1 523	2 942
1306	*Syrgenstein	3 821	7 617	1 188	1 035	1	3 881	220	1 290
1307	*Wertingen, St.	9 432	29 675	4 164	3 292	241	10 154	3 250	8 574
1308	Lkr.Günzburg	128 056	428 361	85 044	67 287	715	141 345	71 573	62 398
1309	Kreisverwaltung	128 056	125 045	26 349	19 789	78	45 879	32 950	-
1310	Kreisangehörige Gemeinden	128 056	303 316	58 695	47 498	637	95 466	38 622	62 398
	davon mit:								
1311	3000 und mehr Einwohnern	104 134	247 329	51 973	39 183	569	71 940	32 847	50 816
1312	1000 b.u.3000 Einwohnern	21 134	50 331	5 976	7 462	63	21 042	5 482	10 306
1313	unter 1000 Einwohnern	2 788	5 656	745	853	5	2 484	293	1 276
	Einzelergebnisse der Gemeinden								
	mit 3000 und mehr Einwohnern								
1314	Ursberg	3 275	5 866	824	1 026	38	1 610	523	1 843
1315	Bibertal	4 957	9 668	1 429	2 357	11	2 608	1 980	1 283
1316	Burgau, St.	10 222	28 150	5 982	5 038	8	7 816	1 373	7 933
1317	Burtenbach, M.	3 426	11 655	1 689	1 273	25	2 153	590	5 925
1318	Günzburg, GKSt.	21 225	45 761	13 146	6 811	125	13 582	7 895	4 201
1319	*Ichenhausen, St.	9 243	17 612	4 568	2 548	9	7 497	2 358	631
1320	Jettingen-Scheppach, M.	7 173	21 417	3 980	3 596	116	4 893	1 330	7 502
1321	Kammeltal	3 373	7 786	2 072	1 341	21	2 462	615	1 275
1322	*Kötz	3 263	9 732	542	815	8	3 599	1 082	3 686
1323	Krumbach(Schwaben), St.	13 610	29 828	7 247	4 791	87	7 743	6 324	3 636
1324	Leipheim, St.	7 345	19 750	5 860	4 874	94	4 252	1 729	2 942
1325	Neuburg a.d.Kammel, M.	3 149	6 932	916	1 056	23	2 228	1 080	1 629
1326	*Offingen, M.	4 289	9 588	676	1 094	1	3 895	2 296	1 627
1327	*Thannhausen, St.	6 395	15 901	1 162	1 714	-	5 322	3 485	4 217
1328	*Ziemetshausen, M.	3 189	7 683	1 881	847	3	2 280	186	2 485
1329	Lkr.Neu-Ulm	176 490	631 835	133 011	101 992	1 909	181 794	135 875	77 254
1330	Kreisverwaltung	176 490	169 679	27 019	27 986	446	61 733	52 495	-
1331	Kreisangehörige Gemeinden	176 490	462 156	105 992	74 006	1 463	120 061	83 379	77 254
	davon mit:								
1332	3000 und mehr Einwohnern	167 240	441 239	101 540	69 879	1 414	113 545	81 237	73 624
1333	1000 b.u.3000 Einwohnern	7 344	16 744	3 533	3 446	24	5 129	1 897	2 716
1334	unter 1000 Einwohnern	1 906	4 173	920	682	25	1 387	245	914
	Einzelergebnisse der Gemeinden								
	mit 3000 und mehr Einwohnern								
1335	*Altenstadt, M.	5 137	11 247	1 902	1 674	9	4 706	1 400	1 556
1336	Bellenberg	4 532	9 668	3 073	1 718	36	3 155	265	1 422
1337	*Buch, M.	4 130	8 123	2 239	1 521	34	3 308	199	823
1338	Illertissen, St.	17 728	46 655	9 996	6 738	27	11 035	9 335	9 524
1339	Nersingen	9 479	20 899	3 674	4 651	64	4 758	4 032	3 721
1340	Neu-Ulm, GKSt.	59 323	179 350	44 527	25 940	819	40 610	36 407	31 048
1341	Elchingen	9 512	22 141	3 545	4 987	2	5 211	4 515	3 881
1342	*Pfaffenhofen/Roth, M.	7 309	15 139	807	1 744	58	5 932	3 259	3 339
1343	Senden, St.	22 597	49 975	11 801	6 684	310	13 325	9 018	8 837
1344	Vöhringen, St.	13 798	37 110	8 226	6 522	43	8 595	7 033	6 691
1345	Weißenhorn, St.	13 695	40 931	11 750	7 701	13	12 912	5 774	2 782
1346	Lkr.Lindau (Bodensee)	82 492	284 541	59 542	54 473	1 267	77 228	52 452	39 581
1347	Kreisverwaltung	82 492	85 254	14 835	14 908	155	28 036	22 516	4 806
1348	Kreisangehörige Gemeinden	82 492	199 287	44 707	39 565	1 113	49 192	29 936	34 775
	davon mit:								
1349	3000 und mehr Einwohnern	58 430	147 538	33 996	30 457	992	33 351	26 206	22 536
1350	1000 b.u.3000 Einwohnern	24 062	51 749	10 711	9 108	120	15 841	3 730	12 239
	Einzelergebnisse der Gemeinden								
	mit 3000 und mehr Einwohnern								
1351	Bodolz	3 050	5 764	1 252	1 009	17	1 586	540	1 361
1352	Heimenkirch, M.	3 580	9 979	2 114	2 182	31	2 351	499	2 802
1353	Lindau(Bodensee), GKSt.	25 701	72 048	16 410	16 895	608	13 532	14 885	9 720
1354	Lindenberg/Allgäu, St.	11 591	24 743	5 138	3 271	237	7 611	6 065	2 421
1355	Scheidegg, M.	4 288	10 338	2 199	2 450	18	2 926	2 122	623

1) Ohne Verwaltungsgemeinschaften.- 2) Einschl. haushaltstechnischer Verrechnungen.- 3) Erstattungen, Zuweisungen u. Zuschüsse für lfd. Zwecke, allgem. Zuweisungen

*) Mitglied einer Verwaltungsgemeinschaft.

der Gemeinden 1) und Gemeindeverbände 2)
1 000 EUR -

Ausgaben des Vermögenshaushalts									Brutto-Einnahmen (Verwaltungs- und Vermögens- haushalt zusammen) 4)	Lfd. Nr.
zusammen	Sachinvestitionen		Investitions- zuweis. u. Darlehen an		Tilgungen an		Sonstige Ausgaben des Vermögens- haushalts			
	ins- gesamt	darunter: Bau- maßnahmen	Erwerb von unbewegl. Vermögen	öffent- lichen Bereich	andere Bereiche	öffent- lichen Bereich		andere Bereiche		
9	10	11	12	13	14	15	16	17	18	
4 683	3 260	2 200	653	109	210	-	-	1 105	11 618	1304
7 044	5 073	3 791	224	237	627	-	847	260	32 022	1305
4 647	4 112	2 256	1 753	173	4	-	195	163	12 264	1306
10 658	4 246	3 920	108	180	70	-	3 405	2 757	40 332	1307
159 518	95 518	75 152	9 146	1 397	2 529	-	6 775	53 299	587 879	1308
19 973	18 881	12 984	934	505	207	-	381	-	145 019	1309
139 545	76 637	62 168	8 212	892	2 322	-	6 394	53 299	442 861	1310
108 655	57 813	46 826	5 293	359	1 941	-	5 458	43 084	355 984	1311
27 892	16 833	13 482	2 828	494	178	-	924	9 463	78 223	1312
2 998	1 991	1 861	92	38	204	-	13	752	8 654	1313
6 725	1 744	1 625	2	-	-	-	427	4 554	12 591	1314
1 839	1 789	1 506	53	-	-	-	45	5	11 507	1315
9 227	4 918	4 048	377	-	947	-	30	3 332	37 377	1316
10 571	3 160	1 636	1 212	-	2	-	-	7 408	22 226	1317
8 932	6 612	5 391	530	1	544	-	407	1 367	54 693	1318
6 216	5 969	4 772	711	131	71	-	45	-	23 829	1319
13 917	5 543	4 893	27	-	11	-	1 116	7 247	35 334	1320
5 330	2 272	1 642	393	4	24	-	609	2 421	13 115	1321
2 644	2 452	2 100	57	84	-	-	78	31	12 376	1322
10 090	7 797	5 996	659	-	7	-	2 140	146	39 918	1323
14 334	3 497	2 511	453	-	153	-	270	10 415	34 084	1324
2 143	1 548	908	468	5	1	-	148	442	9 075	1325
2 558	1 263	1 182	27	24	43	-	120	1 108	12 146	1326
7 370	7 190	6 922	113	48	132	-	-	-	23 271	1327
6 759	2 058	1 695	212	63	7	-	23	4 609	14 441	1328
141 939	86 277	66 432	8 132	977	6 535	-	7 507	40 642	773 774	1329
8 966	5 027	2 438	131	136	2 279	-	1 524	0	178 646	1330
132 972	81 250	63 993	8 001	841	4 256	-	5 983	40 642	595 128	1331
116 976	75 032	58 772	7 573	711	3 615	-	4 914	32 704	558 215	1332
13 459	5 468	4 608	421	120	638	-	885	6 348	30 202	1333
2 537	750	613	8	10	3	-	184	1 591	6 711	1334
7 236	3 667	2 385	1 121	24	123	-	30	3 393	18 483	1335
7 026	2 648	1 899	87	-	98	-	288	3 992	16 694	1336
4 507	1 363	933	237	27	26	-	246	2 845	12 631	1337
13 587	11 187	8 952	760	-	917	-	603	880	60 241	1338
7 246	3 952	3 110	435	-	19	-	1 207	2 068	28 146	1339
33 438	18 647	14 374	1 686	552	791	-	-	13 449	212 789	1340
6 398	5 676	5 082	5	-	48	-	463	211	28 539	1341
8 827	3 531	1 985	1 504	64	95	-	257	4 880	23 967	1342
11 830	9 961	8 854	22	-	1 309	-	560	-	61 805	1343
9 546	8 035	5 843	1 505	-	182	-	970	359	46 656	1344
7 334	6 365	5 356	210	44	7	-	292	626	48 265	1345
74 850	45 378	36 921	2 610	792	3 267	1	9 205	16 207	359 391	1346
5 696	3 739	2 098	59	17	480	-	1 459	-	90 950	1347
69 155	41 639	34 823	2 551	775	2 786	1	7 745	16 207	268 442	1348
44 113	28 271	24 718	664	148	1 306	1	6 059	8 328	191 652	1349
25 041	13 368	10 105	1 887	627	1 480	-	1 687	7 879	76 790	1350
1 412	479	321	-	13	-	-	367	552	7 176	1351
2 915	739	302	165	-	91	-	382	1 703	12 895	1352
23 616	16 505	15 435	135	-	755	1	3 564	2 791	95 664	1353
6 861	5 666	5 118	73	35	339	-	816	5	31 604	1354
2 808	2 455	1 802	209	79	58	-	215	-	13 146	1355

und Umlagen, Schuldendiensthilfen.- 4) Ohne bzw. abzüglich Steuerbeteiligungen.

Lfd. Nr.	Gemeinden und Gemeindeverbände	Einnahmen des Verwaltungshaushalts								
		zusammen	Steuern 4) (netto), u. steuer- ähnliche Einnahmen	Ge- bühren, zweck- gebundene Abgaben	Einnahmen aus wirtsch. Tätig- keit	Zins- einnahmen	laufd. Übertragungen 3)			sonstige Einnahmen des Verwal- tungs- haushalts
							ins- gesamt	darunter von		
								Bund und Land	Gemeinden/ Gv, Zweck- verbänden	
		19	20	21	22	23	24	25	26	27
1304	*Holzheim (Landkreis Dillingen	6 928	3 742	579	235	0	2 080	1 716	40	292
1305	Lauringen (Donau), St.	24 949	14 739	2 583	1 120	19	5 608	4 112	684	880
1306	*Syrgenstein	7 538	3 542	998	287	-	2 111	1 747	153	600
1307	*Wertingen, St.	29 558	19 843	2 400	1 001	11	4 982	2 404	584	1 321
1308	Lkr.Günzburg	447 057	183 140	25 150	12 478	184	214 736	103 605	83 823	11 369
1309	Kreisverwaltung	140 830	3	18	1 705	109	138 909	46 465	80 112	87
1310	Kreisangehörige Gemeinden davon mit:	306 227	183 137	25 132	10 773	76	75 827	57 140	3 711	11 282
1311	3000 und mehr Einwohnern	250 576	152 219	21 029	6 877	39	61 737	45 641	2 973	8 676
1312	1000 b.u.3000 Einwohnern	49 957	27 960	3 508	3 646	24	12 428	9 938	724	2 390
1313	unter 1000 Einwohnern	5 694	2 958	596	250	13	1 662	1 562	14	216
	Einzelergebnisse der Gemeinden mit 3000 und mehr Einwohnern									
1314	Ursberg	5 827	2 556	590	206	0	2 130	2 121	7	345
1315	Bibertal	9 612	5 017	1 262	130	5	2 774	2 732	-	424
1316	Burgau, St.	28 134	21 092	2 851	809	-	2 946	2 606	151	437
1317	Burtenbach, M.	11 688	8 517	660	266	16	1 916	1 778	81	313
1318	Günzburg, GKSt.	45 524	28 486	1 994	1 752	8	12 445	9 107	528	838
1319	*Ichenhausen, St.	21 700	10 941	2 215	633	-	7 018	4 731	589	893
1320	Jettingen-Scheppach, M.	20 642	13 746	2 451	332	3	3 007	2 400	203	1 103
1321	Kammeltal	7 752	3 474	974	107	0	3 063	2 145	242	135
1322	*Kötz	9 760	7 720	745	122	0	981	894	1	192
1323	Krumbach(Schwaben), St.	29 857	16 102	815	1 000	-	10 998	6 552	653	941
1324	Leipheim, St.	20 441	11 942	2 536	367	0	4 806	3 061	338	789
1325	Neuburg a.d.Kammel, M.	6 806	4 788	591	266	-	1 064	824	2	97
1326	*Offingen, M.	9 258	5 229	844	357	0	2 423	1 902	45	406
1327	*Thannhausen, St.	15 905	8 553	1 690	252	6	3 903	2 810	41	1 501
1328	*Ziemetshausen, M.	7 669	4 058	811	278	-	2 262	1 978	92	260
1329	Lkr.Neu-Ulm	641 584	247 482	44 508	16 578	405	313 135	161 065	112 340	19 476
1330	Kreisverwaltung	178 747	66	28	1 287	13	177 136	65 598	105 855	217
1331	Kreisangehörige Gemeinden davon mit:	462 837	247 416	44 480	15 291	392	135 999	95 467	6 485	19 259
1332	3000 und mehr Einwohnern	442 244	238 662	41 443	14 299	384	129 305	89 969	6 256	18 151
1333	1000 b.u.3000 Einwohnern	16 526	7 242	2 430	701	5	5 270	4 287	216	878
1334	unter 1000 Einwohnern	4 067	1 512	607	291	3	1 424	1 211	13	229
	Einzelergebnisse der Gemeinden mit 3000 und mehr Einwohnern									
1335	*Altenstadt, M.	10 756	5 936	1 348	590	9	2 336	1 698	32	538
1336	Bellenberg	9 373	5 787	1 231	216	9	1 778	1 555	28	351
1337	*Buch, M.	7 990	4 463	787	388	9	1 998	1 780	83	344
1338	Illertissen, St.	47 513	24 378	4 075	1 863	10	14 785	8 551	932	2 400
1339	Nersingen	20 838	10 457	3 139	513	-	5 972	5 639	1	756
1340	Neu-Ulm, GKSt.	182 367	92 442	18 460	6 680	126	55 928	37 730	407	8 731
1341	Elchingen	21 841	11 626	3 018	775	1	5 338	4 259	14	1 083
1342	*Pfaffenhofen/Roth, M.	14 959	8 650	738	729	0	4 649	3 972	93	193
1343	Senden, St.	48 777	28 809	1 372	853	177	16 581	13 402	1 091	985
1344	Vöhringen, St.	36 811	21 744	4 343	593	2	8 457	4 899	694	1 673
1345	Weißenhorn, St.	41 020	24 371	2 931	1 098	41	11 482	6 483	2 881	1 097
1346	Lkr.Lindau (Bodensee)	285 468	115 615	20 299	10 185	40	131 593	74 382	49 184	7 736
1347	Kreisverwaltung	83 921	-	198	484	9	82 135	33 524	47 579	1 096
1348	Kreisangehörige Gemeinden davon mit:	201 547	115 615	20 101	9 701	31	49 458	40 858	1 605	6 640
1349	3000 und mehr Einwohnern	150 078	86 168	14 939	7 701	29	36 175	28 908	1 184	5 066
1350	1000 b.u.3000 Einwohnern	51 468	29 447	5 162	2 001	2	13 283	11 950	422	1 574
	Einzelergebnisse der Gemeinden mit 3000 und mehr Einwohnern									
1351	Bodolz	5 863	3 258	623	210	2	1 662	1 598	10	108
1352	Heimenkirch, M.	9 979	7 076	226	164	0	2 346	1 264	443	166
1353	Lindau(Bodensee), GKSt.	72 067	42 267	6 608	4 372	13	17 152	15 661	160	1 655
1354	Lindenberg/Allgäu, St.	24 668	14 511	1 020	1 712	0	6 016	4 174	207	1 409
1355	Scheidegg, M.	12 761	5 295	3 328	472	10	2 950	1 946	19	706

1) Ohne Verwaltungsgemeinschaften.- 2) Einschl. haushaltstechnischer Verrechnungen.- 3) Erstattungen, Zuweisungen u. Zuschüsse für lfd. Zwecke, allgem. Zuweisungen
*) Mitglied einer Verwaltungsgemeinschaft.

der Gemeinden 1) und Gemeindeverbände 2)
1 000 EUR -

Einnahmen des Vermögenshaushalts									Brutto-Einnahmen (Verwaltungs- und Vermögens- haushalt zusammen) 4)	Lfd. Nr.
zusammen	Darlehens- rück- flüsse	Ver- äußerung von Vermögen	Beiträge und ähnliche Entgelte	Zuweisungen u. Zuschüsse für Investitionen		Schuldenaufnahmen		sonstige Einnahmen des Vermögens- haushalts		
				ins- gesamt	dar.: von Bund und Land	öffent- licher Bereich	Kredit- marktmittel Inn. Darl.			
28	29	30	31	32	33	34	35	36	37	
4 684	2	670	599	459	459	-	750	2 204	11 612	1304
7 630	-	516	302	2 756	2 746	-	-	4 056	32 578	1305
3 961	-	246	33	195	188	-	255	3 233	11 499	1306
17 196	273	1 108	1 699	2 057	2 024	-	871	11 188	46 753	1307
142 797	- 1 289	11 093	10 492	28 664	23 432	-	2 500	91 338	589 854	1308
6 247	- 1 407	32	-	7 622	7 469	-	-	-	147 077	1309
136 551	118	11 061	10 492	21 042	15 962	-	2 500	91 338	442 778	1310
105 394	101	7 591	8 032	14 771	10 225	-	1 500	73 399	355 969	1311
27 445	13	3 263	2 357	4 896	4 497	-	1 000	15 916	77 401	1312
3 713	4	207	102	1 376	1 240	-	-	2 024	9 407	1313
6 734	-	123	155	220	214	-	-	6 236	12 562	1314
1 881	-	10	106	353	294	-	-	1 412	11 493	1315
9 227	-	- 18	63	1 249	1 249	-	-	7 933	37 362	1316
10 576	70	29	47	544	544	-	-	9 886	22 264	1317
9 736	3	2 810	518	2 511	1 500	-	-	3 895	55 260	1318
776	-	405	187	184	182	-	-	0	22 475	1319
13 932	-	431	46	1 191	322	-	-	12 265	34 574	1320
4 792	-	40	2 514	627	627	-	100	1 511	12 544	1321
6 409	-	1 243	544	590	429	-	-	4 032	16 169	1322
8 687	-	838	615	2 722	2 210	-	1 400	3 112	38 544	1323
14 305	-	1 038	2 175	2 133	394	-	-	8 959	34 746	1324
2 150	2	208	41	342	306	-	-	1 557	8 957	1325
2 011	1	78	163	345	225	-	-	1 424	11 268	1326
7 451	15	143	261	1 556	1 546	-	-	5 477	23 356	1327
6 726	10	213	598	205	184	-	-	5 699	14 395	1328
148 446	606	16 825	10 272	21 731	19 106	-	2 639	96 374	790 030	1329
5 335	54	563	-	4 718	4 630	-	-	-	184 081	1330
143 112	552	16 262	10 272	17 013	14 476	-	2 639	96 374	605 949	1331
125 961	532	15 217	7 820	14 950	12 534	-	1 500	85 941	568 205	1332
12 806	20	987	1 596	1 601	1 484	-	360	8 241	29 331	1333
4 345	-	58	856	461	458	-	779	2 192	8 412	1334
6 603	13	883	146	1 406	574	-	-	4 155	17 359	1335
5 318	-	7	125	368	289	-	-	4 817	14 690	1336
4 272	-	7	170	678	662	-	-	3 417	12 262	1337
13 214	308	1 173	589	2 696	1 286	-	-	8 449	60 727	1338
10 920	-	5 131	225	350	350	-	-	5 214	31 757	1339
40 504	62	2 080	3 494	4 631	4 553	-	-	30 237	222 871	1340
7 745	-	165	28	538	537	-	1 500	5 513	29 586	1341
10 250	-	896	1 184	171	226	-	-	8 000	25 209	1342
11 473	150	99	3	2 395	2 358	-	-	8 825	60 249	1343
8 371	-	1 854	390	803	790	-	-	5 325	45 182	1344
7 292	-	2 923	1 466	915	910	-	-	1 988	48 312	1345
74 130	460	3 822	1 927	16 409	13 612	-	11 439	40 071	359 597	1346
6 468	114	11	-	2 073	2 073	-	-	4 270	90 389	1347
67 661	346	3 811	1 927	14 336	11 539	-	11 439	35 801	269 208	1348
44 182	304	2 736	418	10 132	7 521	-	10 301	20 291	194 260	1349
23 479	43	1 075	1 509	4 204	4 018	-	1 138	15 510	74 948	1350
1 412	-	-	-	145	145	-	-	1 267	7 274	1351
2 915	5	17	-	217	157	-	-	2 677	12 895	1352
26 235	295	1 427	12	7 866	5 375	-	7 150	9 485	98 302	1353
6 370	4	694	-	468	434	-	3 151	2 053	31 037	1354
733	-	202	94	437	425	-	-	0	13 494	1355

und Umlagen, Schuldendiensthilfen.- 4) Ohne bzw. abzüglich Steuerbeteiligungen.

Lfd. Nr.	Gemeinden und Gemeindeverbände	Einwohner am 30.6. des Berichts- jahres	Ausgaben des Verwaltungshaushalts						
			zusammen 4)	Personal- ausgaben	Laufender Sach- aufwand	Zins- ausgaben	Laufende Übertragungen 3) an		Sonstige Ausgaben des Verwal- tungs- haushalts
							öffent- lichen Bereich	andere Bereiche	
		1	2	3	4	5	6	7	8
1356	Wasserburg (Bodensee)	3 857	9 754	2 523	2 175	9	2 312	571	2 164
1357	Weiler-Simmerberg, M.	6 363	14 911	4 360	2 476	74	3 033	1 525	3 445
1358	Lkr.Ostallgäu	142 699	507 925	98 591	88 590	2 644	151 891	58 311	107 898
1359	Kreisverwaltung	142 699	134 132	25 983	31 341	91	50 391	26 327	-
1360	Kreisangehörige Gemeinden davon mit:	142 699	373 793	72 609	57 249	2 554	101 500	31 984	107 898
1361	3000 und mehr Einwohnern	84 743	243 129	49 715	38 706	1 802	58 148	21 927	72 831
1362	1000 b.u.3000 Einwohnern	54 499	121 219	21 814	17 432	732	41 096	9 635	30 510
1363	unter 1000 Einwohnern	3 457	9 445	1 079	1 111	20	2 255	422	4 556
	Einzelergebnisse der Gemeinden mit 3000 und mehr Einwohnern								
1364	*Biessenhofen	4 220	10 719	2 268	1 564	1	3 024	234	3 629
1365	*Buchloe, St.	13 594	45 095	6 829	3 814	360	10 160	4 900	19 032
1366	Füssen, St.	15 662	37 616	10 013	9 794	431	8 585	5 508	3 285
1367	Germaringen	3 942	7 749	1 068	1 082	-	2 274	1 399	1 926
1368	Marktoberdorf, St.	18 714	64 025	14 191	8 469	528	12 530	845	27 461
1369	Mauerstetten	3 179	9 547	975	747	-	3 170	1 093	3 562
1370	Nesselwang, M.	3 847	11 457	1 625	2 686	143	2 274	2 265	2 463
1371	*Ober Günzburg, M.	6 391	11 966	3 077	2 231	120	4 817	186	1 535
1372	Pfronten	8 341	24 633	4 804	4 179	152	6 963	3 200	5 335
1373	Schwangau	3 312	12 284	3 099	2 538	59	2 419	1 648	2 521
1374	Halblech	3 541	8 038	1 767	1 601	7	1 932	649	2 082
1375	Lkr.Unterallgäu	146 932	498 911	89 399	76 765	1 105	182 055	50 854	98 734
1376	Kreisverwaltung	146 932	159 417	22 121	27 794	123	64 569	26 748	18 062
1377	Kreisangehörige Gemeinden davon mit:	146 932	339 494	67 278	48 971	981	117 486	24 106	80 672
1378	3000 und mehr Einwohnern	82 566	189 487	42 175	27 507	573	60 956	14 195	44 080
1379	1000 b.u.3000 Einwohnern	59 748	136 266	23 592	19 245	394	52 103	8 876	32 055
1380	unter 1000 Einwohnern	4 618	13 741	1 510	2 219	14	4 427	1 034	4 537
	Einzelergebnisse der Gemeinden mit 3000 und mehr Einwohnern								
1381	*Babenhausen, M.	5 675	13 589	3 117	1 378	76	5 018	1 085	2 916
1382	Bad Wörishofen, St.	16 476	28 668	9 709	6 100	183	11 173	1 502	-
1383	Buxheim (Landkreis Unterallgäu)	3 263	6 637	2 063	1 060	29	1 845	102	1 539
1384	*Erkheim, M.	3 212	7 895	1 597	1 076	-	2 652	364	2 206
1385	Ettringen	3 465	8 707	1 996	1 188	-	2 219	92	3 212
1386	*Bad Grönenbach, M.	5 744	15 658	1 195	1 425	80	5 753	2 344	4 861
1387	*Legau, M.	3 384	9 496	1 657	1 409	11	2 964	637	2 818
1388	Markt Rettenbach, M.	3 898	7 866	832	1 283	28	1 967	1 072	2 684
1389	*Memmingen	3 128	8 213	1 540	900	14	3 352	262	2 145
1390	Mindelheim, St.	15 305	39 795	10 395	5 931	97	8 196	3 043	12 133
1391	*Otto beuren, M.	8 566	19 440	1 561	2 702	28	8 175	2 691	4 284
1392	*Türkheim, M.	7 328	18 090	4 796	2 006	14	6 102	975	4 197
1393	Tussenhausen, M.	3 122	5 432	1 717	1 048	13	1 542	25	1 086
1394	Lkr.Donau-Ries	134 941	466 339	97 815	72 471	868	161 727	55 063	78 395
1395	Kreisverwaltung	134 941	135 161	26 346	15 058	-	53 675	24 692	15 390
1396	Kreisangehörige Gemeinden davon mit:	134 941	331 178	71 469	57 413	868	108 052	30 371	63 006
1397	3000 und mehr Einwohnern	91 266	237 702	53 885	45 339	700	76 393	22 215	39 171
1398	1000 b.u.3000 Einwohnern	37 856	80 769	15 600	10 245	132	27 707	6 914	20 172
1399	unter 1000 Einwohnern	5 819	12 706	1 983	1 829	36	3 952	1 243	3 662
	Einzelergebnisse der Gemeinden mit 3000 und mehr Einwohnern								
1400	Asbach-Bäumenheim	4 790	21 304	2 864	1 578	83	5 688	1 010	10 079
1401	Donauwörth, GKSt.	19 610	49 671	12 600	14 651	88	20 902	1 429	-
1402	Harburg (Schwabens), St.	5 586	12 313	3 377	2 411	83	3 563	1 122	1 757
1403	Kaisheim, M.	3 892	8 568	2 694	1 792	142	2 161	815	964
1404	Mertingen	4 076	12 981	3 946	2 242	41	2 913	1 145	2 695
1405	*Monheim, St.	5 243	15 684	3 269	2 567	4	4 625	1 381	3 838
1406	Nördlingen, GKSt.	20 634	55 267	12 546	8 160	54	14 323	9 225	10 959
1407	*Oettingen i.Bay., St.	5 245	12 926	2 002	3 433	52	4 034	2 720	685
1408	Rain, St.	9 062	22 341	4 688	4 938	85	8 480	416	3 735

1) Ohne Verwaltungsgemeinschaften.- 2) Einschl. haushaltstechnischer Verrechnungen.- 3) Erstattungen, Zuweisungen u. Zuschüsse für lfd. Zwecke, allgem. Zuweisungen

*) Mitglied einer Verwaltungsgemeinschaft.

der Gemeinden 1) und Gemeindeverbände 2)
1 000 EUR -

Ausgaben des Vermögenshaushalts									Brutto-Einnahmen (Verwaltungs- und Vermögens- haushalt zusammen) 4)	Lfd. Nr.
zusammen	Sachinvestitionen		Investitions- zuweis. u. Darlehen an		Tilgungen an		Sonstige Ausgaben des Vermögens- haushalts			
	ins- gesamt	darunter:								
		Bau- maßnahmen	Erwerb von unbewegl. Vermögen	öffent- lichen Bereich	andere Bereiche	öffent- lichen Bereich	andere Bereiche			
9	10	11	12	13	14	15	16	17	18	
1 745	1 263	1 170	-	20	-	-	149	313	11 498	
4 757	1 164	571	83	-	63	-	565	2 965	19 669	
239 753	115 931	87 365	18 014	6 407	1 393	5	31 183	84 834	747 678	
12 380	8 707	6 260	423	534	104	-	2 796	240	146 513	
227 373	107 224	81 105	17 592	5 873	1 289	5	28 387	84 594	601 166	
137 503	65 143	48 572	10 812	4 357	415	5	19 847	47 735	380 633	
79 674	36 497	28 036	5 881	1 445	863	-	8 080	32 788	200 893	
10 196	5 584	4 497	899	71	11	-	459	4 070	19 640	
9 283	1 546	1 411	43	205	1	-	140	7 390	20 001	
21 814	8 839	6 040	2 116	1	81	-	1 679	11 215	66 909	
23 293	9 157	6 525	1 421	-	- 7	-	14 138	5	60 909	
13 928	3 063	2 664	311	2 504	50	-	-	8 310	21 677	
26 579	17 172	14 788	948	365	83	5	1 964	6 991	90 604	
12 091	8 360	5 888	2 288	1 096	-	-	-	2 635	21 639	
3 578	1 347	719	195	-	72	-	812	1 347	15 034	
4 450	3 036	1 745	478	-	37	-	312	1 065	16 416	
7 020	6 399	5 664	392	4	40	-	577	-	31 653	
4 025	3 591	843	2 535	183	17	-	162	73	16 309	
11 442	2 633	2 283	84	-	41	-	63	8 704	19 480	
261 129	124 816	98 893	18 524	9 148	16 590	3	18 034	92 539	760 040	
22 943	6 310	4 778	179	3 337	7 479	-	4 023	1 794	182 360	
238 187	118 506	94 116	18 345	5 811	9 110	3	14 012	90 745	577 680	
105 421	54 313	42 265	8 574	3 344	5 879	3	9 498	32 384	294 908	
119 824	60 719	49 032	9 216	1 908	1 906	-	4 338	50 953	256 090	
12 942	3 474	2 819	555	559	1 325	-	176	7 409	26 683	
4 157	2 990	2 287	369	299	522	3	335	9	17 747	
12 113	4 826	2 519	1 515	1 663	8	-	5 588	28	40 781	
5 253	2 713	2 199	443	-	-	-	190	2 350	11 890	
4 351	1 511	1 290	194	99	53	-	-	2 688	12 245	
7 260	1 909	1 101	766	-	-	-	-	5 352	15 967	
5 948	4 488	4 028	22	230	42	-	216	972	21 606	
7 735	4 466	3 377	948	19	7	-	150	3 093	17 231	
8 677	6 322	5 073	1 182	-	54	-	216	2 085	16 543	
7 445	3 086	2 824	14	165	5	-	379	3 810	15 659	
23 349	9 085	7 666	805	-	4 592	-	1 256	8 416	63 144	
5 221	3 695	2 523	887	390	99	-	421	615	24 661	
8 553	7 515	6 144	1 104	468	449	-	33	89	26 644	
5 358	1 708	1 234	324	11	48	-	712	2 879	10 790	
246 025	159 890	120 134	28 224	2 040	10 733	65	10 733	62 563	712 364	
26 248	21 256	18 325	109	334	1 775	-	-	2 883	161 409	
219 777	138 634	101 809	28 115	1 706	8 959	65	10 733	59 680	550 955	
118 736	76 344	52 390	17 730	1 133	7 335	63	8 386	25 476	356 438	
87 602	54 055	42 465	9 519	438	1 588	3	2 090	29 429	168 371	
13 439	8 235	6 954	866	135	36	-	258	4 775	26 145	
13 236	2 297	1 988	13	81	11	-	113	10 735	34 540	
18 957	15 902	11 742	3 034	-	1 742	10	1 183	120	68 628	
5 627	4 304	3 239	829	7	30	-	409	878	17 940	
7 697	4 812	4 152	180	5	0	-	2 344	535	16 265	
3 938	2 500	962	1 314	30	237	-	1 170	0	16 919	
9 969	9 285	6 645	2 114	388	116	2	232	- 54	25 653	
21 591	18 292	10 707	5 795	-	2 542	50	672	35	76 858	
8 192	5 379	2 833	2 431	206	2 076	-	314	217	21 117	
13 284	4 232	3 096	462	402	146	-	1 053	7 451	35 625	

und Umlagen, Schuldendiensthilfen.- 4) Ohne bzw. abzüglich Steuerbeteiligungen.

Lfd. Nr.	Gemeinden und Gemeindeverbände	Einnahmen des Verwaltungshaushalts								
		zusammen	Steuern 4) (netto), u. steuer- ähnliche Einnahmen	Ge- bühren, zweck- gebundene Abgaben	Einnahmen aus wirtsch. Tätig- keit	Zins- einnahmen	laufd. Übertragungen 3)			sonstige Einnahmen des Verwal- tungs- haushalts
							ins- gesamt	darunter von		
								Bund und Land	Gemeinden/ Gv, Zweck- verbänden	
		19	20	21	22	23	24	25	26	27
1356	Wasserburg (Bodensee)	9 813	5 399	2 190	321	0	1 341	1 017	58	562
1357	Weiler-Simmerberg, M.	14 927	8 363	944	450	3	4 708	3 248	286	459
1358	Lkr.Ostallgäu	515 415	224 618	42 441	13 831	108	216 830	120 602	83 995	17 586
1359	Kreisverwaltung	147 916	-	10 156	671	0	136 248	53 528	80 513	840
1360	Kreisangehörige Gemeinden	367 499	224 618	32 285	13 160	108	80 582	67 074	3 482	16 746
	davon mit:									
1361	3000 und mehr Einwohnern	237 236	151 058	20 533	7 507	84	46 537	37 756	2 024	11 518
1362	1000 b.u.3000 Einwohnern	120 717	68 144	11 056	5 389	20	31 176	26 655	1 299	4 931
1363	unter 1000 Einwohnern	9 545	5 416	696	264	4	2 869	2 663	160	296
	Einzelergebnisse der Gemeinden									
	mit 3000 und mehr Einwohnern									
1364	*Biessenhofen	10 739	7 531	844	467	-	1 415	1 263	17	481
1365	*Buchloe, St.	45 051	30 560	3 330	773	0	9 300	6 502	339	1 088
1366	Füssen, St.	36 827	20 282	3 209	1 391	32	11 251	10 324	263	663
1367	Germaringen	7 528	4 703	460	332	15	1 945	1 771	75	72
1368	Marktoberdorf, St.	58 826	44 452	1 930	1 738	0	7 294	5 882	672	3 413
1369	Mauerstetten	9 718	6 604	611	265	1	1 241	1 175	19	996
1370	Nesselwang, M.	11 457	5 827	2 147	279	1	1 936	1 468	99	1 267
1371	*Obergünzburg, M.	12 024	7 574	273	705	0	3 433	3 065	284	39
1372	Pfronten	24 739	13 831	3 796	789	-	3 912	3 172	72	2 411
1373	Schwangau	12 283	4 742	3 116	377	6	3 243	1 631	159	799
1374	Halblech	8 044	4 952	817	390	29	1 567	1 501	24	289
1375	Lkr.Unterallgäu	500 061	203 766	45 295	14 742	179	215 639	109 860	94 373	20 441
1376	Kreisverwaltung	158 738	4	10 656	1 953	122	142 841	48 900	91 447	3 161
1377	Kreisangehörige Gemeinden	341 323	203 762	34 639	12 789	57	72 798	60 960	2 926	17 280
	davon mit:									
1378	3000 und mehr Einwohnern	190 916	118 273	21 136	6 742	24	35 923	29 466	1 897	8 817
1379	1000 b.u.3000 Einwohnern	136 686	77 372	11 588	5 652	28	34 325	29 363	989	7 722
1380	unter 1000 Einwohnern	13 722	8 116	1 915	395	4	2 551	2 131	40	741
	Einzelergebnisse der Gemeinden									
	mit 3000 und mehr Einwohnern									
1381	*Babenhausen, M.	13 745	8 395	1 570	284	0	2 586	1 499	176	909
1382	Bad Wörishofen, St.	31 121	19 317	5 550	1 401	0	4 600	4 256	186	253
1383	Buxheim (Landkreis Unterallgäu)	6 589	3 744	840	194	1	1 429	1 305	54	381
1384	*Erkheim, M.	7 818	5 043	658	329	0	1 464	1 035	76	324
1385	Ettringen	8 660	5 644	842	291	0	1 726	1 606	37	157
1386	*Bad Grönenbach, M.	15 645	11 354	1 476	275	8	2 133	1 689	5	400
1387	*Legau, M.	9 271	6 379	802	130	0	1 201	956	37	759
1388	Markt Rettenbach, M.	7 881	4 121	754	193	0	2 246	2 178	62	566
1389	*Memmingerberg	8 232	4 959	743	503	0	1 160	962	45	868
1390	Mindelheim, St.	39 533	24 085	3 248	2 202	6	8 458	6 728	780	1 535
1391	*Ottobeuren, M.	19 152	11 390	2 107	489	0	4 061	3 632	72	1 105
1392	*Türkheim, M.	17 826	10 354	1 982	360	9	3 730	2 532	348	1 392
1393	Tussenhausen, M.	5 443	3 487	565	92	0	1 131	1 089	17	169
1394	Lkr.Donau-Ries	494 268	220 853	23 648	11 890	327	205 043	94 069	97 071	32 507
1395	Kreisverwaltung	135 199	13	28	508	-	131 959	37 241	93 555	2 691
1396	Kreisangehörige Gemeinden	359 068	220 840	23 621	11 382	327	73 084	56 828	3 516	29 816
	davon mit:									
1397	3000 und mehr Einwohnern	251 689	170 922	16 608	8 208	298	45 149	32 257	2 484	10 504
1398	1000 b.u.3000 Einwohnern	94 417	43 550	6 111	2 574	13	23 420	20 746	809	18 749
1399	unter 1000 Einwohnern	12 962	6 368	902	599	16	4 515	3 825	223	562
	Einzelergebnisse der Gemeinden									
	mit 3000 und mehr Einwohnern									
1400	Asbach-Bäumenheim	21 478	18 189	855	257	2	1 512	1 371	82	664
1401	Donauwörth, GKSt.	60 794	46 715	1 326	1 468	24	9 187	8 053	380	2 073
1402	Harburg (Schwabens), St.	12 173	7 964	1 181	404	0	2 443	1 802	6	182
1403	Kaisheim, M.	8 389	3 275	1 216	165	43	3 377	2 184	422	313
1404	Mertingen	12 874	7 618	1 803	489	10	2 903	1 808	-	51
1405	*Monheim, St.	15 669	10 017	1 378	726	3	2 538	1 284	175	1 007
1406	Nördlingen, GKSt.	55 368	37 854	1 411	2 436	215	11 449	6 819	757	2 003
1407	*Oettingen i.Bay., St.	15 131	8 333	2 897	321	0	2 767	1 522	220	814
1408	Rain, St.	22 354	13 521	2 832	745	0	2 783	2 132	327	2 472

1) Ohne Verwaltungsgemeinschaften.- 2) Einschl. haushaltstechnischer Verrechnungen.- 3) Erstattungen, Zuweisungen u. Zuschüsse für lfd. Zwecke, allgem. Zuweisungen
*) Mitglied einer Verwaltungsgemeinschaft.

der Gemeinden 1) und Gemeindeverbände 2)
1 000 EUR -

Einnahmen des Vermögenshaushalts									Brutto-Einnahmen (Verwaltungs- und Vermögens- haushalt zusammen) 4)	Lfd. Nr.
zusammen	Darlehens- rück- flüsse	Ver- äußerung von Vermögen	Beiträge und ähnliche Entgelte	Zuweisungen u. Zuschüsse für Investitionen		Schuldenaufnahmen		sonstige Einnahmen des Vermögens- haushalts		
				ins- gesamt	dar.: von Bund und Land	öffent- licher Bereich	Kredit- marktmittel Inn. Darl.			
28	29	30	31	32	33	34	35	36	37	
1 760	-	-	-	114	114	-	-	1 646	11 573	1356
4 757	-	396	312	886	872	-	-	3 162	19 684	1357
238 409	3 599	14 309	13 953	30 419	28 720	-	26 225	149 905	753 824	1358
6 577	-	132	-	5 844	5 702	-	600	-	154 493	1359
231 832	3 599	14 176	13 953	24 575	23 018	-	25 625	149 905	599 331	1360
143 128	3 532	5 393	6 513	10 689	9 789	-	18 943	98 059	380 365	1361
77 800	67	8 172	6 700	11 797	11 332	-	5 382	45 683	198 517	1362
10 904	-	612	740	2 089	1 897	-	1 300	6 163	20 450	1363
9 312	-	45	142	508	502	-	-	8 617	20 051	1364
22 010	2	1 251	840	1 493	1 352	-	-	18 425	67 061	1365
24 714	30	696	82	2 405	2 050	-	18 213	3 288	61 541	1366
13 922	1 000	547	451	810	615	-	-	11 115	21 450	1367
30 703	-	1 407	610	1 667	1 561	-	-	27 018	89 529	1368
12 091	2 500	8	403	93	93	-	-	9 087	21 809	1369
3 578	-	203	1 090	542	538	-	-	1 742	15 035	1370
4 529	-	427	163	686	685	-	730	2 523	16 553	1371
6 646	-	570	1 547	1 077	1 033	-	-	3 452	31 386	1372
4 033	-	10	1 009	180	173	-	-	2 834	16 316	1373
11 590	-	228	176	1 229	1 186	-	-	9 957	19 634	1374
265 008	533	16 316	18 428	33 178	31 098	-	21 208	175 344	765 069	1375
25 383	311	85	-	4 980	4 380	-	-	20 007	184 121	1376
239 625	223	16 231	18 428	28 198	26 718	-	21 208	155 337	580 948	1377
103 899	1	6 056	8 455	14 061	13 642	-	10 543	64 783	294 815	1378
121 024	222	9 828	9 418	13 227	12 177	-	10 665	77 664	257 710	1379
14 702	-	347	555	909	899	-	-	12 890	28 423	1380
3 683	-	260	150	1 125	1 116	-	-	2 148	17 428	1381
12 278	-	478	388	2 050	2 024	-	9 363	-	43 399	1382
5 195	-	42	105	288	288	-	-	4 760	11 784	1383
4 486	-	225	642	242	179	-	-	3 377	12 304	1384
7 260	-	137	60	180	180	-	-	6 884	15 920	1385
6 103	-	301	437	704	704	-	-	4 661	21 748	1386
7 759	-	0	149	1 869	1 868	-	-	5 741	17 030	1387
7 667	-	769	710	1 280	1 143	-	500	4 409	15 548	1388
7 371	-	95	2 286	974	974	-	-	4 017	15 603	1389
22 682	1	762	1 566	2 208	2 137	-	-	18 145	62 215	1390
5 165	-	115	463	651	551	-	-	3 935	24 317	1391
8 843	-	2 851	1 401	1 379	1 365	-	-	3 212	26 669	1392
5 406	-	22	99	1 112	1 112	-	680	3 494	10 849	1393
251 693	1 090	43 853	21 221	47 240	42 489	27	14 318	123 945	745 961	1394
30 109	-	55	-	12 966	9 625	-	-	17 089	165 309	1395
221 584	1 090	43 798	21 221	34 274	32 864	27	14 318	106 856	580 653	1396
123 136	1 088	33 859	6 257	13 200	12 711	27	8 967	59 739	374 825	1397
85 827	2	9 115	12 905	17 584	16 691	-	4 091	42 131	180 244	1398
12 621	-	825	2 059	3 491	3 463	-	1 260	4 987	25 584	1399
13 108	-	449	282	320	320	-	-	12 057	34 586	1400
25 905	1 000	23 718	259	929	875	-	-	-	86 699	1401
5 820	-	133	92	810	708	-	400	4 384	17 993	1402
8 436	-	497	364	2 105	2 062	-	4 547	923	16 826	1403
4 033	-	245	138	214	214	-	-	3 436	16 907	1404
9 966	-	535	516	1 683	1 681	-	-	7 232	25 635	1405
21 107	88	4 192	1 771	2 213	2 062	27	2 250	10 567	76 475	1406
3 686	-	885	458	1 886	1 796	-	240	217	18 817	1407
13 435	-	1 901	1 395	545	544	-	-	9 595	35 789	1408

und Umlagen, Schuldendiensthilfen.- 4) Ohne bzw. abzüglich Steuerbeteiligungen.

Lfd. Nr.	Gemeinden und Gemeindeverbände	Einwohner am 30.6. des Berichts- jahres	Ausgaben des Verwaltungshaushalts						Sonstige Ausgaben des Verwal- tungs- haushalts
			zusammen 4)	Personal- ausgaben	Laufender Sach- aufwand	Zins- ausgaben	Laufende Übertragungen 3) an		
							öffent- lichen Bereich	andere Bereiche	
		1	2	3	4	5	6	7	8
1409	Tapfheim	3 893	7 902	2 671	1 147	12	2 089	296	1 686
1410	*Wallerstein, M.	3 417	6 519	1 468	555	35	3 092	101	1 268
1411	*Wemding, St.	5 818	12 227	1 760	1 864	20	4 523	2 554	1 504
1412	Lkr.Oberallgäu	156 828	588 936	112 567	100 595	3 638	161 177	94 967	115 990
1413	Kreisverwaltung	156 828	168 902	24 934	19 842	111	57 737	43 100	23 177
1414	Kreisangehörige Gemeinden davon mit:	156 828	420 033	87 633	80 754	3 527	103 440	51 867	92 813
1415	3000 und mehr Einwohnern	142 674	379 205	81 134	72 156	3 179	92 725	47 436	82 576
1416	1000 b.u.3000 Einwohnern	13 798	38 384	6 129	7 748	337	10 335	4 261	9 573
1417	unter 1000 Einwohnern	356	2 445	370	850	11	380	170	664
	Einzelergebnisse der Gemeinden mit 3000 und mehr Einwohnern								
1418	Altusried, M.	10 321	22 801	5 490	3 621	147	6 237	2 332	4 974
1419	Blaichach	5 790	15 156	3 304	1 889	77	3 931	2 413	3 542
1420	Buchenberg, M.	4 194	8 397	1 534	1 423	68	2 157	1 783	1 432
1421	Burgberg i.Allgäu	3 265	8 202	1 312	1 289	107	2 004	1 567	1 923
1422	Dietmannsried, M.	8 359	17 953	3 401	2 168	188	5 337	1 803	5 056
1423	Durach	7 242	19 314	3 048	2 419	62	4 689	2 251	6 845
1424	*Fischen i.Allgäu	3 239	11 374	1 056	2 736	102	3 264	1 364	2 851
1425	Haldenwang (Landkreis Oberall	3 862	9 232	2 556	1 224	25	2 313	48	3 066
1426	Bad Hindelang, M.	5 243	20 508	5 142	4 778	93	3 220	3 214	4 062
1427	Immenstadt/Allgäu, St.	14 399	35 170	9 653	8 963	261	9 077	4 392	2 824
1428	Lauben (Landkreis Oberallgäu)	3 492	11 032	1 458	1 605	3	4 142	1 735	2 089
1429	Oy-Mittelberg	4 639	12 177	2 738	1 960	85	2 336	1 084	3 973
1430	Oberstaufen, M.	7 820	25 872	4 465	4 159	110	5 396	6 945	4 798
1431	Oberstdorf, M.	9 551	32 764	5 246	6 523	392	7 411	1 868	11 324
1432	Rettenberg	4 519	11 052	2 926	2 545	181	2 854	985	1 560
1433	Sonthofen, St.	21 550	55 399	13 809	13 716	840	12 127	8 222	6 685
1434	Sulzberg, M.	5 044	14 106	2 744	2 054	-	3 313	1 134	4 861
1435	Waltenhofen	9 697	24 496	5 933	4 038	227	5 353	3 126	5 819
1436	*Weitnau, M.	5 390	12 676	2 309	2 911	212	3 953	842	2 449
1437	Wiggensbach, M.	5 058	11 523	3 011	2 133	-	3 608	327	2 445
	Landessummen								
1438	Bezirksverwaltungen	13 154 738	5 849 785	323 681	102 200	748	160 876	5 214 846	47 434
1439	Kreisfreie Städte	3 876 458	15 860 166	5 181 505	3 286 814	70 021	1 921 682	4 872 773	527 371
1440	Landkreise und ihre Gemeinden	9 278 280	33 431 204	6 434 170	5 638 519	112 761	10 086 542	5 702 610	5 456 603
1441	Kreisverwaltungen	9 278 280	10 270 939	1 792 724	1 683 157	25 377	3 410 502	2 543 262	815 916
1442	Kreisangehörige Gemeinden	9 278 280	23 160 266	4 641 446	3 955 362	87 384	6 676 040	3 159 348	4 640 687
1443	Gemeinden/Gv insgesamt	13 154 738	55 141 155	11 939 355	9 027 533	183 530	12 169 101	15 790 229	6 031 407

1) Ohne Verwaltungsgemeinschaften.- 2) Einschl. haushaltstechnischer Verrechnungen.- 3) Erstattungen, Zuweisungen u. Zuschüsse für lfd. Zwecke, allgem. Zuweisungen
*) Mitglied einer Verwaltungsgemeinschaft.

der Gemeinden 1) und Gemeindeverbände 2)
1 000 EUR -

Ausgaben des Vermögenshaushalts										Brutto-Einnahmen (Verwaltungs- und Vermögens- haushalt zusammen) 4)	Lfd. Nr.
zusammen	Sachinvestitionen			Investitions- zuweis. u. Darlehen an		Tilgungen an		Sonstige Ausgaben des Vermögens- haushalts			
	ins- gesamt	darunter:									
		Bau- maßnahmen	Erwerb von unbewegl. Vermögen	öffent- lichen Bereich	andere Bereiche	öffent- lichen Bereich	andere Bereiche				
9	10	11	12	13	14	15	16	17	18		
5 221	4 457	3 874	355	15	17	-	120	612	13 122	1409	
5 308	2 612	1 868	632	-	116	-	294	2 286	11 827	1410	
5 718	2 272	1 282	570	-	303	-	482	2 661	17 945	1411	
200 767	124 767	87 905	25 037	9 101	5 777	87	23 133	37 902	789 703	1412	
36 387	26 227	12 396	11 938	5 290	1 245	-	2 208	1 417	205 289	1413	
164 380	98 539	75 509	13 099	3 810	4 532	87	20 926	36 486	584 414	1414	
146 560	88 346	68 199	11 192	3 438	4 154	87	18 413	32 122	525 764	1415	
16 688	9 248	6 417	1 891	373	378	-	2 346	4 343	55 072	1416	
1 133	945	894	16	-	-	-	167	20	3 578	1417	
9 645	7 020	5 139	1 291	66	1 459	-	986	114	32 446	1418	
7 632	1 820	581	783	690	71	-	384	4 665	22 788	1419	
2 363	1 843	1 307	251	- 1	-	-	521	-	10 760	1420	
2 605	1 069	716	82	172	-	-	468	897	10 807	1421	
12 347	7 221	6 379	291	366	164	-	726	3 870	30 300	1422	
8 882	2 551	1 288	1 010	35	-	-	1 710	4 587	28 196	1423	
2 295	972	833	-	245	-	-	660	419	13 669	1424	
3 585	2 596	2 472	27	52	72	-	-	864	12 816	1425	
6 483	4 882	4 343	61	210	-	-	1 084	307	26 991	1426	
14 063	8 559	6 929	269	-	27	-	2 967	2 510	49 233	1427	
2 777	1 486	1 440	0	549	137	-	52	554	13 809	1428	
7 106	6 572	5 571	434	4	119	-	410	-	19 283	1429	
11 367	4 734	2 870	1 641	-	1 205	-	1 603	3 826	37 239	1430	
13 139	8 903	7 737	404	663	3	87	2 925	557	45 903	1431	
3 132	1 664	1 164	48	208	-	-	610	649	14 184	1432	
10 872	8 751	7 314	238	-	98	-	1 829	194	66 271	1433	
11 660	6 769	4 087	2 484	19	720	-	-	4 152	25 766	1434	
8 137	4 036	2 513	1 061	46	67	-	904	3 084	32 633	1435	
4 638	3 139	2 404	221	93	12	-	573	821	17 315	1436	
3 831	3 758	3 110	597	21	-	-	-	52	15 355	1437	
153 192	47 455	32 430	7 222	4 452	13 870	15	14 603	72 797	6 002 977	1438	
3 977 337	2 092 594	1 684 042	229 091	14 705	306 320	47	452 274	1 111 396	19 837 503	1439	
13 441 464	7 829 091	5 956 049	1 099 161	189 103	514 222	3 341	937 034	3 968 674	46 872 668	1440	
1 814 846	1 240 512	863 111	171 823	78 308	140 663	17	192 213	163 133	12 085 785	1441	
11 626 618	6 588 579	5 092 938	927 338	110 795	373 559	3 324	744 820	3 805 541	34 786 883	1442	
17 571 993	9 969 140	7 672 521	1 335 473	208 260	834 412	3 403	1 403 911	5 152 866	72 713 148	1443	

und Umlagen, Schuldendiensthilfen.- 4) Ohne bzw. abzüglich Steuerbeteiligungen.

Lfd. Nr.	Gemeinden und Gemeindeverbände	Einnahmen des Verwaltungshaushalts								
		zusammen	Steuern 4) (netto), u. steuer- ähnliche Einnahmen	Ge- bühren, zweck- gebundene Abgaben	Einnahmen aus wirtsch. Tätig- keit	Zins- einnahmen	laufd. Übertragungen 3)			sonstige Einnahmen des Verwal- tungs- haushalts
							ins- gesamt	darunter von		
								Bund und Land	Gemeinden/ Gv, Zweck- verbänden	
		19	20	21	22	23	24	25	26	27
1409	Tapfheim	7 896	4 519	770	152	1	2 169	2 095	3	284
1410	*Wallerstein, M.	6 588	4 185	788	168	0	1 155	1 044	87	291
1411	*Wemding, St.	12 976	8 732	150	877	-	2 867	2 141	27	350
1412	Lkr.Oberallgäu	590 223	218 931	51 772	17 653	200	274 680	137 835	96 822	26 988
1413	Kreisverwaltung	170 070	7	251	1 180	15	165 382	56 364	91 392	3 235
1414	Kreisangehörige Gemeinden	420 153	218 924	51 521	16 472	184	109 298	81 471	5 430	23 753
	davon mit:									
1415	3000 und mehr Einwohnern	379 722	199 506	44 922	14 464	167	100 563	74 573	5 271	20 100
1416	1000 b.u.3000 Einwohnern	37 989	18 726	5 848	1 790	17	8 483	6 757	139	3 125
1417	unter 1000 Einwohnern	2 442	692	750	218	0	252	141	20	528
Einzelergebnisse der Gemeinden mit 3000 und mehr Einwohnern										
1418	Altusried, M.	22 860	11 394	3 037	577	0	6 599	5 911	101	1 254
1419	Blaichach	15 151	6 754	2 035	694	16	4 683	3 672	186	968
1420	Buchenberg, M.	8 354	4 251	650	104	-	3 104	2 532	180	245
1421	Burgberg i.Allgäu	8 147	4 274	1 010	183	0	2 159	1 689	21	521
1422	Dietmannsried, M.	17 190	9 971	1 663	399	3	4 225	3 840	84	928
1423	Durach	19 277	11 877	1 543	359	6	5 064	3 616	659	428
1424	*Fischen i.Allgäu	11 312	4 081	2 842	557	1	2 488	1 893	119	1 343
1425	Haldenwang (Landkreis Oberallgäu)	9 234	6 202	598	320	0	1 599	1 534	7	514
1426	Bad Hindelang, M.	21 387	7 785	5 330	2 229	17	3 691	2 829	15	2 336
1427	Immenstadt/Allgäu, St.	35 751	19 677	4 669	1 220	55	9 205	6 378	1 098	926
1428	Lauben (Landkreis Oberallgäu)	11 151	4 637	1 358	289	1	4 304	1 559	13	561
1429	Oy-Mittelberg	12 372	6 610	1 301	379	1	3 801	3 173	242	281
1430	Oberstaufen, M.	25 506	11 534	2 966	494	33	10 190	4 711	14	288
1431	Oberstdorf, M.	32 966	20 629	4 209	1 279	5	5 125	3 674	504	1 719
1432	Rettenberg	11 103	4 886	1 877	156	0	3 532	2 550	54	652
1433	Sonthofen, St.	55 194	29 632	2 593	3 414	7	15 663	12 538	1 726	3 885
1434	Sulzberg, M.	13 915	9 768	1 115	222	1	2 023	1 745	83	787
1435	Waltenhofen	24 420	12 713	2 982	919	11	6 424	4 651	30	1 371
1436	*Weitnau, M.	12 787	5 587	1 937	379	-	4 282	3 771	90	601
1437	Wiggensbach, M.	11 645	7 245	1 207	290	12	2 399	2 307	44	492
Landessummen										
1438	Bezirksverwaltungen	5 825 869	-	11 526	15 777	1 070	5 784 902	1 067 413	4 217 002	12 593
1439	Kreisfreie Städte	16 842 294	9 402 636	726 092	530 240	19 876	5 714 791	4 585 360	329 841	448 660
1440	Landkreise und ihre Gemeinden	34 047 876	13 661 983	2 401 400	922 853	23 698	15 847 079	8 390 816	6 190 031	1 190 863
1441	Kreisverwaltungen	10 536 772	1 026	407 334	90 317	3 389	9 903 956	3 595 028	5 939 955	130 749
1442	Kreisangehörige Gemeinden	23 511 105	13 660 957	1 994 067	832 536	20 309	5 943 123	4 795 788	250 076	1 060 113
1443	Gemeinden/Gv insgesamt	56 716 039	23 064 619	3 139 018	1 468 870	44 644	27 346 772	14 043 589	10 736 875	1 652 116

1) Ohne Verwaltungsgemeinschaften.- 2) Einschl. haushaltstechnischer Verrechnungen.- 3) Erstattungen, Zuweisungen u. Zuschüsse für lfd. Zwecke, allgem. Zuweisungen
*) Mitglied einer Verwaltungsgemeinschaft.

der Gemeinden 1) und Gemeindeverbände 2)
1 000 EUR -

Einnahmen des Vermögenshaushalts									Brutto-Einnahmen (Verwaltungs- und Vermögens- haushalt zusammen) 4)	Lfd. Nr.
zusammen	Darlehens- rück- flüsse	Ver- äußerung von Vermögen	Beiträge und ähnliche Entgelte	Zuweisungen u. Zuschüsse für Investitionen		Schuldenaufnahmen		sonstige Einnahmen des Vermögens- haushalts		
				ins- gesamt	dar.: von Bund und Land	öffent- licher Bereich	Kredit- marktmittel Inn. Darl.			
28	29	30	31	32	33	34	35	36	37	
5 220	-	560	609	1 410	1 408	-	-	2 642	13 117	1409
5 313	-	288	373	852	826	-	-	3 801	11 901	1410
7 104	-	455	-	233	216	-	1 530	4 885	20 080	1411
213 732	4 151	12 981	7 623	35 931	31 895	-	32 166	120 880	803 955	1412
42 441	16	283	-	6 632	6 223	-	10 000	25 510	212 511	1413
171 291	4 135	12 698	7 623	29 299	25 672	-	22 166	95 370	591 444	1414
153 457	4 132	11 374	6 948	23 700	22 110	-	20 430	86 873	533 179	1415
16 619	2	1 324	642	4 637	2 610	-	1 737	8 278	54 608	1416
1 215	-	-	33	963	953	-	-	219	3 657	1417
10 677	831	1 292	340	2 326	2 283	-	2 000	3 888	33 538	1418
7 650	1	69	38	432	295	-	47	7 063	22 801	1419
3 120	-	102	38	778	775	-	1 000	1 202	11 474	1420
2 610	6	49	26	397	397	-	-	2 133	10 757	1421
11 522	-	1 773	959	367	286	-	1 081	7 342	28 712	1422
8 884	5	88	151	1 096	983	-	567	6 976	28 161	1423
2 700	8	1	216	537	493	-	-	1 938	14 012	1424
3 585	-	3	6	576	576	-	-	3 000	12 818	1425
6 279	-	1	136	1 341	1 341	-	2 000	2 801	27 665	1426
13 484	3 145	1 332	1 197	949	760	-	3 900	2 960	49 235	1427
2 784	-	0	6	678	190	-	-	2 100	13 935	1428
7 122	-	352	151	2 102	2 066	-	-	4 517	19 494	1429
11 359	7	759	600	1 407	1 406	-	3 328	5 258	36 864	1430
15 333	5	-	487	2 687	2 549	-	1 800	10 354	48 299	1431
2 618	1	126	186	703	680	-	-	1 603	13 722	1432
16 087	25	1 586	724	3 267	3 169	-	4 000	6 485	71 282	1433
11 660	19	1 573	783	1 161	1 114	-	-	8 125	25 575	1434
8 177	18	96	263	2 227	2 156	-	706	4 865	32 596	1435
4 620	-	1 664	526	297	218	-	-	2 132	17 407	1436
3 186	62	508	115	371	371	-	-	2 131	14 830	1437
115 559	488	255	-	6 703	5 073	-	6 240	101 873	5 941 428	1438
2 443 832	40 876	321 362	77 835	485 141	460 424	-	386 586	1 132 032	19 286 126	1439
13 015 698	134 572	1 105 698	572 374	2 280 489	2 123 793	13 677	1 223 328	7 685 562	47 063 575	1440
1 589 079	40 563	63 405	165	411 721	388 659	-	169 079	904 147	12 125 851	1441
11 426 619	94 008	1 042 293	572 209	1 868 768	1 735 134	13 677	1 054 249	6 781 415	34 937 724	1442
15 575 090	175 936	1 427 315	650 208	2 772 332	2 589 290	13 677	1 616 154	8 919 467	72 291 129	1443

und Umlagen, Schuldendiensthilfen.- 4) Ohne bzw. abzüglich Steuerbeteiligungen.

Tab. 2.11 Ausgabe- und Einnahmearten
- Beträge in

Lfd. Nr.	Gemeinden und Gemeindeverbände	Einwohner am 30.6. des Berichts- jahres	Ausgaben des Verwaltungshaushalts						Sonstige Ausgaben des Verwal- tungs- haushalts
			zusammen 4)	Personal- ausgaben	Laufender Sach- aufwand	Zins- ausgaben	Laufende Übertragungen 3) an		
							öffent- lichen Bereich	andere Bereiche	
		1	2	3	4	5	6	7	8
Reg.Bez. Oberbayern									
1	Bezirksverwaltung	4 724 385	438,68	19,66	7,47	0,01	9,74	401,78	0,02
2	Kreisfreie Städte	1 688 373	4 597,36	1 552,07	1 089,97	8,47	525,88	1 417,86	3,11
3	Ingolstadt	137 310	3 848,57	1 165,85	697,74	-	490,06	1 456,68	38,24
4	München, Landeshauptstadt	1 487 560	4 743,48	1 620,35	1 142,76	9,31	533,95	1 437,10	-
5	Rosenheim	63 503	2 793,69	787,62	701,68	6,93	414,39	883,07	-
6	Landkreise und ihre Gemeinden	3 036 012	3 973,51	739,37	661,01	11,36	1 272,20	671,37	618,19
7	Kreisverwaltungen	3 036 012	1 268,30	202,12	197,65	3,37	424,65	328,40	112,11
8	Kreisangehörige Gemeinden	3 036 012	2 705,21	537,25	463,37	7,99	847,55	342,97	506,08
9	Reg.Bez. Oberbayern zusammen	4 724 385	4 635,14	1 049,47	821,78	10,34	1 015,23	1 339,92	398,39
10	Lkr.Altötting	111 936	4 131,59	631,18	647,18	19,65	1 205,83	761,43	866,32
11	Kreisverwaltung	111 936	1 319,00	251,30	201,25	4,72	373,75	383,37	104,61
12	Kreisangehörige Gemeinden davon mit:	111 936	2 812,59	379,89	445,93	14,93	832,08	378,06	761,71
13	3000 und mehr Einwohnern	84 858	3 024,91	435,49	486,95	16,67	812,03	408,18	865,59
14	1000 b.u.3000 Einwohnern	27 078	2 147,22	205,63	317,38	9,49	894,89	283,66	436,17
Einzelergebnisse der Gemeinden mit 3000 und mehr Einwohnern									
15	Altötting, St.	12 985	2 572,65	464,18	491,85	40,01	622,30	425,24	529,07
16	Burghausen, St.	18 782	4 793,27	548,04	553,91	5,09	1 320,48	571,29	1 794,45
17	Burgkirchen a.d.Alz	10 647	4 241,38	497,01	1 025,11	18,05	771,95	355,54	1 573,72
18	*Emmerting	4 109	1 754,76	164,97	138,10	6,60	940,94	286,87	217,28
19	Garching a.d.Alz	8 686	2 038,41	393,63	332,01	0,93	636,93	409,70	265,19
20	Neuötting, St.	8 875	2 240,56	444,55	351,41	41,57	628,57	363,07	411,38
21	Töging a.Inn, St.	9 360	2 220,76	448,14	361,00	13,78	563,25	326,35	508,23
22	Tüßling, M.	3 358	1 216,13	244,72	313,50	4,94	500,97	152,00	-
23	*Unterneukirchen	3 310	2 104,24	177,66	264,75	2,05	842,06	316,01	501,71
24	Winhöring	4 746	2 414,81	357,26	366,44	10,65	650,64	427,56	602,27
25	Lkr.Berchtesgadener Land	106 483	3 509,38	854,50	719,91	14,03	877,73	565,72	477,50
26	Kreisverwaltung	106 483	1 038,32	200,30	215,01	0,82	307,57	314,63	-
27	Kreisangehörige Gemeinden davon mit:	106 483	2 471,06	654,20	504,89	13,21	570,16	251,09	477,50
28	3000 und mehr Einwohnern	101 645	2 450,30	648,14	489,10	12,85	565,11	257,78	477,31
29	1000 b.u.3000 Einwohnern	4 838	2 907,29	781,54	836,65	20,76	676,26	110,61	481,47
Einzelergebnisse der Gemeinden mit 3000 und mehr Einwohnern									
30	Ainring	9 865	2 459,68	470,05	329,55	-	627,03	127,42	905,63
31	Anger	4 516	1 805,18	350,55	263,68	-	509,17	193,71	488,07
32	Bad Reichenhall, GKSt.	18 522	2 794,11	848,30	552,81	15,56	513,85	540,05	323,55
33	Bayerisch Gmain	3 120	1 929,83	544,19	808,02	0,65	498,66	78,31	-
34	Berchtesgaden, M.	7 667	3 138,30	1 027,80	805,32	56,83	599,63	132,91	515,81
35	Bischofwiesen	7 292	2 482,71	656,24	488,88	42,30	612,29	295,01	387,99
36	Freilassing, St.	17 346	2 465,19	635,30	331,17	1,95	593,73	360,49	542,56
37	Laufen, St.	7 385	2 394,67	598,37	530,56	8,77	462,60	240,49	553,88
38	Piding	5 445	2 306,03	406,03	318,92	9,61	654,88	130,18	786,40
39	Saaldorf-Surheim	5 546	1 878,21	661,09	284,54	0,57	564,78	122,68	244,54
40	Schönau a.Königssee	5 627	3 381,02	796,54	678,31	10,98	718,43	206,18	970,57
41	Teisendorf, M.	9 314	1 531,11	406,50	641,99	6,05	468,59	7,98	-
42	Lkr.Bad Tölz-Wolfratshausen	128 295	3 448,73	653,63	543,18	10,37	1 027,04	698,38	516,13
43	Kreisverwaltung	128 295	1 107,78	175,86	128,24	3,14	340,88	333,26	126,40
44	Kreisangehörige Gemeinden davon mit:	128 295	2 340,95	477,77	414,95	7,23	686,15	365,11	389,73
45	3000 und mehr Einwohnern	118 670	2 358,12	477,01	423,99	7,50	677,88	391,33	380,41
46	1000 b.u.3000 Einwohnern	8 796	2 081,57	467,51	284,91	3,13	821,56	44,36	460,10
47	unter 1000 Einwohnern	829	2 635,58	695,97	500,33	12,73	433,51	15,43	977,61
Einzelergebnisse der Gemeinden									

1) Ohne Verwaltungsgemeinschaften.- 2) Einschl. haushaltstechnischer Verrechnungen.- 3) Erstattungen, Zuweisungen u. Zuschüsse für lfd. Zwecke, allgem. Zuweisungen

*) Mitglied einer Verwaltungsgemeinschaft.

der Gemeinden 1) und Gemeindeverbände 2)
EUR je Einwohner -

Ausgaben des Vermögenshaushalts									Brutto-Einnahmen (Verwaltungs- und Vermögens- haushalt zusammen) 4)	Lfd. Nr.
zusammen	Sachinvestitionen		Investitions- zuweis. u. Darlehen an	Tilgungen an		Sonstige Ausgaben des Vermögens- haushalts				
	ins- gesamt	darunter: Bau- maßnahmen		Erwerb von unbewegl. Vermögen	öffent- lichen Bereich		andere Bereiche	öffent- lichen Bereich		
9	10	11	12	13	14	15	16	17	18	
4,96	3,15	1,25	1,53	0,01	1,71	-	0,08	0,01	443,64	1
1 010,82	682,13	558,44	87,45	0,13	117,77	-	34,00	176,80	5 608,18	2
913,04	643,23	501,86	50,36	1,26	56,33	-	-	212,22	4 761,61	3
1 029,68	700,88	575,28	94,27	0,03	122,39	-	25,31	181,07	5 773,16	4
780,51	327,07	286,21	7,84	-	142,38	-	311,05	0,02	3 574,20	5
1 475,40	834,49	592,86	157,32	23,72	59,75	0,53	97,77	459,14	5 448,91	6
247,30	167,81	94,93	47,87	15,68	20,90	0,00	23,68	19,23	1 515,60	7
1 228,10	666,68	497,94	109,44	8,04	38,85	0,53	74,10	439,90	3 933,31	8
1 314,33	783,19	581,81	133,87	15,30	82,20	0,34	75,06	358,24	5 949,47	9
1 747,26	660,66	522,77	63,53	4,22	149,97	0,01	135,98	796,41	5 878,84	10
298,83	90,95	62,25	1,63	-	98,25	-	26,63	82,99	1 617,82	11
1 448,43	569,71	460,52	61,90	4,22	51,72	0,01	109,35	713,42	4 261,02	12
1 309,52	488,89	403,03	37,87	3,02	49,57	0,01	118,47	649,56	4 334,43	13
1 883,75	822,99	640,68	137,23	7,98	58,45	-	80,79	913,54	4 030,97	14
889,65	645,46	586,58	0,18	-	9,26	-	228,91	6,01	3 462,30	15
3 056,66	523,91	461,81	10,40	-	86,62	-	63,22	2 382,91	7 849,93	16
1 053,03	715,14	577,77	75,69	0,25	15,52	-	205,68	116,44	5 294,41	17
1 394,28	410,19	383,60	10,75	8,68	302,47	0,23	357,65	315,06	3 149,04	18
739,67	307,61	285,98	1,60	-	50,67	-	11,19	370,20	2 778,08	19
488,47	146,66	118,75	7,59	-	0,82	-	98,64	242,35	2 729,03	20
446,15	268,44	166,04	35,29	-	8,55	-	74,31	94,85	2 666,91	21
298,04	201,27	122,60	0,39	10,78	23,32	-	62,67	-	1 514,17	22
621,16	359,77	303,05	0,03	-	132,47	-	11,36	117,56	2 725,40	23
1 522,86	1 182,60	774,36	369,30	38,36	1,49	-	66,82	233,60	3 937,68	24
1 063,03	724,74	479,54	168,14	9,59	49,09	0,04	115,73	163,84	4 572,41	25
91,84	45,14	36,64	0,80	2,86	11,27	-	32,56	-	1 130,16	26
971,19	679,60	442,91	167,34	6,72	37,82	0,04	83,17	163,84	3 442,25	27
960,32	669,19	429,81	172,41	6,40	39,62	0,04	77,06	168,01	3 410,61	28
1 199,60	898,27	718,01	60,77	13,58	-	-	211,53	76,22	4 106,90	29
950,03	606,88	247,78	255,12	-	34,39	-	-	308,76	3 409,71	30
629,96	461,75	421,64	1,53	18,14	-	-	-	150,08	2 435,14	31
380,24	206,35	161,27	1,32	-	68,83	-	88,09	16,97	3 174,35	32
410,31	379,93	280,73	0,53	-	-	-	30,38	-	2 340,14	33
1 021,76	875,93	771,67	1,05	14,48	-	-	131,35	0,00	4 160,06	34
1 263,53	1 141,27	1 083,05	14,55	15,22	-	-	107,04	0,00	3 746,25	35
1 155,17	1 115,68	369,60	680,37	-	0,89	0,26	20,77	17,56	3 620,35	36
702,46	487,52	317,20	141,99	-	16,51	-	68,72	129,69	3 097,13	37
805,43	498,27	470,85	-	42,13	3,63	-	39,51	221,89	3 111,45	38
2 104,10	553,61	386,45	111,26	1,05	4,83	-	8,81	1 535,81	3 982,31	39
1 908,80	1 226,21	996,96	139,48	13,86	84,58	-	220,26	363,89	5 289,82	40
859,27	458,03	278,33	65,34	3,56	188,19	-	209,13	0,36	2 390,38	41
963,61	697,05	576,87	51,42	5,18	20,09	0,29	68,13	172,87	4 412,34	42
259,02	188,70	166,57	2,61	0,38	0,70	-	22,37	46,87	1 366,80	43
704,59	508,35	410,30	48,82	4,80	19,38	0,29	45,76	126,00	3 045,54	44
678,09	495,72	414,68	31,67	4,36	18,51	0,32	46,78	112,42	3 036,21	45
1 027,77	708,80	387,97	284,69	11,25	31,72	-	33,33	242,67	3 109,34	46
1 068,75	189,63	20,18	-	-	14,38	-	31,63	833,12	3 704,33	47

und Umlagen, Schuldendiensthilfen.- 4) Ohne bzw. abzüglich Steuerbeteiligungen.

Lfd. Nr.	Gemeinden und Gemeindeverbände	Einnahmen des Verwaltungshaushalts								
		zusammen	Steuern 4) (netto), u. steuer- ähnliche Einnahmen	Ge- bühren, zweck- gebundene Abgaben	Einnahmen aus wirtsch. Tätig- keit	Zins- einnahmen	laufd. Übertragungen 3)			sonstige Einnahmen des Verwal- tungs- haushalts
							ins- gesamt	darunter von		
								Bund und Land	Gemeinden/ Gv, Zweck- verbänden	
		19	20	21	22	23	24	25	26	27
Reg.Bez. Oberbayern										
1	Bezirksverwaltung	445	-	0,40	0,74	0,02	443,00	46,61	383,09	0,38
2	Kreisfreie Städte	4 969	3 215,17	166,01	145,79	5,14	1 301,77	1 062,52	55,53	135,56
3	Ingolstadt	3 738	1 728,01	160,06	112,36	4,75	1 588,35	921,63	56,32	144,14
4	München, Landeshauptstadt	5 162	3 426,40	165,75	151,11	5,22	1 275,30	1 073,25	54,89	138,72
5	Rosenheim	3 111	1 482,79	185,05	93,49	4,08	1 302,23	1 115,77	68,74	43,16
6	Landkreise und ihre Gemeinden	4 046	1 752,38	228,67	115,85	3,71	1 819,70	858,96	827,06	125,36
7	Kreisverwaltungen	1 298	0,06	40,10	12,69	0,35	1 229,28	386,23	796,23	15,67
8	Kreisangehörige Gemeinden	2 748	1 752,33	188,56	103,16	3,36	590,41	472,72	30,83	109,68
9	Reg.Bez. Oberbayern zusammen	4 820	2 275,15	206,67	127,29	4,24	2 077,61	978,31	934,42	129,39
10	Lkr.Altötting	4 045	1 794,10	199,50	89,47	2,02	1 807,14	917,98	805,51	152,83
11	Kreisverwaltung	1 312	-	26,64	16,24	0,01	1 263,66	442,07	781,52	5,28
12	Kreisangehörige Gemeinden	2 733	1 794,10	172,86	73,23	2,01	543,48	475,91	24,00	147,55
	davon mit:									
13	3000 und mehr Einwohnern	2 930	1 942,89	185,63	73,28	1,40	553,07	469,02	28,56	174,18
14	1000 b.u.3000 Einwohnern	2 115	1 327,83	132,84	73,08	3,92	513,43	497,49	9,68	64,09
	Einzelergebnisse der Gemeinden									
	mit 3000 und mehr Einwohnern									
15	Altötting, St.	2 578	1 271,71	215,36	107,20	-	734,34	500,97	97,26	249,86
16	Burghausen, St.	4 802	4 303,51	51,52	71,87	5,18	363,75	334,78	12,26	5,72
17	Burgkirchen a.d.Alz	3 265	1 706,43	339,77	111,02	0,91	402,80	349,72	16,16	703,99
18	*Emmerting	1 753	998,94	71,57	62,89	-	597,29	586,51	1,45	22,15
19	Garching a.d.Alz	2 045	922,76	194,33	55,19	0,02	755,31	695,77	20,65	117,73
20	Neuötting, St.	2 243	1 213,55	186,78	65,97	0,07	691,72	605,19	30,45	84,78
21	Töging a.Inn, St.	2 219	1 240,32	270,67	55,22	0,08	517,43	454,94	4,10	135,03
22	Tüßling, M.	1 842	1 195,56	189,16	24,57	0,00	428,94	397,64	30,96	3,75
23	*Unterneukirchen	2 108	1 420,02	135,53	37,46	3,15	448,09	446,35	1,32	63,28
24	Winhöring	2 411	1 294,92	234,68	52,23	-	707,09	503,29	32,92	122,42
25	Lkr.Berchtesgadener Land	3 600	1 268,07	386,27	76,77	0,87	1 711,55	947,88	594,37	156,70
26	Kreisverwaltung	1 094	0,14	61,71	15,08	0,07	1 012,59	444,61	549,18	4,84
27	Kreisangehörige Gemeinden	2 506	1 267,93	324,57	61,68	0,80	698,96	503,28	45,18	151,85
	davon mit:									
28	3000 und mehr Einwohnern	2 483	1 278,24	301,42	61,47	0,82	690,51	489,73	46,42	150,76
29	1000 b.u.3000 Einwohnern	2 980	1 051,43	810,74	66,09	0,43	876,49	787,97	19,21	174,72
	Einzelergebnisse der Gemeinden									
	mit 3000 und mehr Einwohnern									
30	Ainring	2 467	2 001,27	95,45	36,15	0,26	264,99	248,80	8,27	68,90
31	Anger	1 801	953,43	108,76	43,15	0,01	664,16	612,70	1,22	31,84
32	Bad Reichenhall, GKSt.	2 798	1 214,51	400,62	57,89	4,12	1 037,94	696,63	19,92	82,41
33	Bayerisch Gmain	1 978	974,89	191,79	83,36	0,64	721,33	587,06	112,58	5,99
34	Berchtesgaden, M.	3 168	1 437,16	560,29	140,40	0,00	735,31	344,02	258,40	294,35
35	Bischofswiesen	2 482	1 193,82	370,78	43,50	0,12	764,26	517,93	41,44	109,32
36	Freilassing, St.	2 493	1 332,05	168,72	61,51	0,03	615,41	375,48	14,15	315,72
37	Laufen, St.	2 372	1 046,37	346,89	51,78	0,14	737,84	595,88	21,23	188,69
38	Piding	2 287	1 045,35	467,01	63,48	0,00	564,86	509,29	12,51	146,07
39	Saaldorf-Surheim	1 870	1 195,67	128,16	48,72	-	484,82	364,84	14,30	12,91
40	Schönau a.Königssee	3 304	1 428,51	796,55	85,94	0,00	704,76	363,36	150,38	288,08
41	Teisendorf, M.	1 867	1 011,65	103,40	45,34	-	647,74	606,97	24,88	58,39
42	Lkr.Bad Tölz-Wolfratshausen	3 464	1 354,72	175,32	158,57	2,94	1 637,19	848,65	673,76	135,63
43	Kreisverwaltung	1 098	-	3,89	2,96	0,11	1 084,50	413,38	648,11	6,96
44	Kreisangehörige Gemeinden	2 366	1 354,72	171,43	155,61	2,82	552,69	435,27	25,64	128,67
	davon mit:									
45	3000 und mehr Einwohnern	2 385	1 375,04	170,74	159,77	2,97	548,10	430,09	21,28	128,10
46	1000 b.u.3000 Einwohnern	2 086	1 122,33	148,57	100,29	1,01	573,50	454,02	86,04	140,35
47	unter 1000 Einwohnern	2 647	912,13	513,16	146,97	0,41	988,94	976,69	9,05	85,79
	Einzelergebnisse der Gemeinden									

1) Ohne Verwaltungsgemeinschaften.- 2) Einschl. haushaltstechnischer Verrechnungen.- 3) Erstattungen, Zuweisungen u. Zuschüsse für lfd. Zwecke, allgem. Zuweisungen

*) Mitglied einer Verwaltungsgemeinschaft.

der Gemeinden 1) und Gemeindeverbände 2)
EUR je Einwohner -

Einnahmen des Vermögenshaushalts									Brutto-Einnahmen (Verwaltungs- und Vermögens- haushalt zusammen) 4)	Lfd. Nr.
zusammen	Darlehens- rück- flüsse	Ver- äußerung von Vermögen	Beiträge und ähnliche Entgelte	Zuweisungen u.Zuschüsse für Investitionen		Schuldenaufnahmen		sonstige Einnahmen des Vermögens- haushalts		
				ins- gesamt	dar.: von Bund und Land	öffent- licher Bereich	Kredit- marktmittel Inn. Darl.			
28	29	30	31	32	33	34	35	36	37	
0,10	0,01	0,01	-	0,06	0,06	-	-	0,01	444,65	1
286,41	16,03	97,60	13,90	94,57	89,47	-	6,75	57,56	5 255,85	2
849,46	1,94	41,15	18,33	153,16	149,00	-	-	634,88	4 587,11	3
231,95	17,68	106,71	13,22	87,62	82,48	-	-	6,72	5 394,44	4
344,63	7,88	6,16	20,46	130,79	124,52	-	179,35	-	3 455,42	5
1 399,28	27,63	115,69	46,35	195,59	176,98	3,85	147,06	863,09	5 444,93	6
218,79	10,44	4,94	-	43,49	42,15	-	29,99	129,92	1 516,93	7
1 180,49	17,19	110,75	46,35	152,10	134,83	3,85	117,07	733,17	3 927,99	8
1 001,67	23,50	109,23	34,76	159,55	145,76	2,48	96,92	575,23	5 822,01	9
1 849,58	8,77	155,42	76,58	172,68	151,43	-	70,42	1 365,72	5 894,64	10
209,18	0,17	0,93	-	22,24	19,50	-	-	185,84	1 521,00	11
1 640,40	8,60	154,49	76,58	150,44	131,93	-	70,42	1 179,88	4 373,64	12
1 527,32	11,34	83,39	57,48	108,89	96,61	-	60,49	1 205,73	4 457,78	13
1 994,78	-	377,28	136,44	280,64	242,63	-	101,56	1 098,85	4 109,98	14
830,39	-	0,83	1,19	227,94	167,58	-	261,84	338,59	3 408,86	15
3 572,90	45,93	106,86	12,85	106,04	105,45	-	-	3 301,21	8 374,44	16
1 925,57	0,46	127,78	102,54	101,13	87,98	-	59,44	1 534,23	5 190,49	17
1 395,18	-	172,27	51,66	136,39	112,49	-	-	1 034,87	3 148,03	18
701,17	0,09	0,72	137,62	53,25	52,48	-	-	509,49	2 746,51	19
484,32	-	3,85	53,35	50,20	50,20	-	33,80	343,12	2 727,20	20
535,34	1,06	5,71	25,48	83,07	82,81	-	-	420,01	2 754,08	21
149,78	-	-	88,15	61,63	61,63	-	-	-	1 991,76	22
683,27	25,38	5,89	125,70	58,77	58,77	-	-	467,53	2 790,80	23
1 542,04	-	606,21	146,89	119,00	119,00	-	168,56	501,38	3 953,37	24
988,35	2,75	42,98	49,85	222,23	206,40	-	109,14	561,40	4 588,58	25
58,18	0,14	5,47	-	52,57	52,57	-	-	-	1 152,62	26
930,17	2,61	37,51	49,85	169,66	153,84	-	109,14	561,40	3 435,96	27
917,33	2,73	35,78	46,47	155,03	138,75	-	109,42	567,90	3 400,55	28
1 199,93	-	73,84	120,76	477,01	470,76	-	103,35	424,98	4 179,83	29
967,02	1,67	0,10	33,30	72,87	68,99	-	-	859,08	3 434,05	30
628,68	-	4,03	13,33	140,83	124,23	-	-	470,49	2 430,03	31
528,01	7,59	0,24	8,66	70,19	50,93	-	44,38	396,96	3 325,51	32
125,37	0,10	1,71	55,25	68,30	67,02	-	-	-	2 103,37	33
1 174,13	-	38,34	13,80	301,49	229,72	-	169,56	650,94	4 341,64	34
921,12	-	12,77	23,28	461,77	451,21	-	-	423,30	3 402,93	35
994,46	6,83	7,28	150,57	84,32	82,22	-	432,38	313,09	3 487,90	36
719,41	0,27	143,24	56,78	101,74	100,11	-	-	417,37	3 091,10	37
816,04	-	0,50	0,07	140,58	133,32	-	-	674,89	3 102,82	38
2 108,99	-	69,87	53,92	66,85	63,25	-	-	1 918,35	3 979,28	39
1 898,84	-	0,84	12,04	310,08	257,63	-	-	1 575,89	5 202,68	40
599,77	-	176,25	35,28	227,20	211,09	-	161,05	-	2 466,29	41
887,95	7,36	53,85	14,53	202,09	198,20	-	89,15	520,97	4 352,32	42
242,98	0,39	0,54	-	61,98	61,98	-	15,59	164,49	1 341,41	43
644,97	6,98	53,32	14,53	140,11	136,21	-	73,56	356,48	3 010,91	44
613,29	7,16	50,24	12,69	137,24	133,04	-	61,83	344,14	2 998,01	45
1 023,65	5,18	96,87	40,19	172,63	172,48	-	238,74	470,04	3 109,70	46
1 162,76	-	32,03	5,82	206,22	206,22	-	-	918,69	3 810,16	47

und Umlagen, Schuldendiensthilfen.- 4) Ohne bzw. abzüglich Steuerbeteiligungen.

Tab. 2.11 Ausgabe- und Einnahmearten
- Beträge in

Lfd. Nr.	Gemeinden und Gemeindeverbände	Einwohner am 30.6. des Berichts- jahres	Ausgaben des Verwaltungshaushalts						Sonstige Ausgaben des Verwal- tungs- haushalts
			zusammen 4)	Personal- ausgaben	Laufender Sach- aufwand	Zins- ausgaben	Laufende Übertragungen 3) an		
							öffent- lichen Bereich	andere Bereiche	
		1	2	3	4	5	6	7	8
mit 3000 und mehr Einwohnern									
48	Bad Heilbrunn	3 930	1 928,65	389,46	335,69	3,31	923,46	26,11	250,62
49	Bad Tölz, St.	19 168	2 923,47	630,10	515,70	4,65	597,96	583,20	591,86
50	*Benediktbeuern	3 701	2 226,37	428,09	277,19	8,58	838,80	118,07	555,64
51	Dietramszell	5 697	2 424,79	625,47	615,33	7,80	699,80	106,17	370,22
52	Egling	5 397	1 878,91	487,44	333,37	2,49	648,01	40,62	366,99
53	Eurasburg (Landkreis Bad Tölz	4 307	2 293,05	528,32	487,79	-	623,64	208,24	445,06
54	Gaißach	3 123	2 139,33	504,95	352,03	-	590,47	47,15	644,74
55	Geretsried, St.	25 334	1 924,77	335,18	418,25	14,37	701,46	455,50	-
56	Icking	3 687	2 578,16	453,96	730,57	0,51	708,20	166,68	518,24
57	*Kochel a.See	4 170	3 816,43	389,65	641,12	8,61	809,52	1 297,92	669,61
58	Königsdorf	3 145	2 238,03	670,74	397,25	-	644,19	24,02	501,83
59	Lenggries	10 062	2 315,66	557,80	392,54	0,17	597,60	229,46	538,08
60	Münsing	4 346	2 568,32	445,60	492,13	2,05	790,73	248,30	589,51
61	Wackersberg	3 571	2 270,66	418,13	257,04	2,44	555,33	223,34	814,37
62	Wolfratshausen, St.	19 032	2 294,98	442,71	281,68	14,53	684,03	579,29	292,74
63	Lkr.Dachau	155 461	3 468,53	740,28	508,94	6,29	1 093,54	706,89	412,59
64	Kreisverwaltung	155 461	1 138,90	179,91	175,37	0,03	369,53	303,99	110,07
65	Kreisangehörige Gemeinden davon mit:	155 461	2 329,63	560,37	333,57	6,25	724,01	402,90	302,52
66	3000 und mehr Einwohnern	153 154	2 323,86	558,58	333,36	5,91	722,92	408,66	294,42
67	1000 b.u.3000 Einwohnern	2 307	2 712,50	678,90	347,77	28,97	796,36	20,35	840,15
Einzelergebnisse der Gemeinden									
mit 3000 und mehr Einwohnern									
68	Altomünster, M.	7 974	2 227,69	452,69	258,95	23,69	746,51	184,49	561,36
69	Bergkirchen	7 758	3 273,80	820,17	575,39	4,89	978,67	269,29	625,38
70	Dachau, GKSt.	47 754	2 414,17	636,45	332,08	0,04	719,23	599,08	127,29
71	Erdweg	6 184	1 981,42	590,11	266,78	5,74	672,52	175,43	270,85
72	Haimhausen	5 693	2 362,54	670,37	381,48	1,13	829,97	322,41	157,18
73	Hebertshausen	5 760	2 200,89	529,73	359,50	6,51	675,64	328,87	300,62
74	Karlsfeld	21 876	2 247,61	536,35	328,02	4,61	653,71	415,67	309,25
75	Markt Indersdorf, M.	10 559	2 154,54	523,97	340,61	8,04	731,60	216,00	334,33
76	Odelzhausen	5 331	2 563,97	681,02	351,19	0,18	835,26	201,65	494,67
77	Petershausen	6 594	1 991,03	352,83	262,69	32,30	681,25	436,07	225,90
78	Röhrmoos	6 486	1 976,57	287,39	246,94	5,18	599,44	435,18	402,43
79	Schwabhausen	6 524	2 280,71	307,15	365,68	4,88	615,46	418,06	569,49
80	Sulzemoos	3 118	2 615,56	1 090,42	307,77	-	866,30	8,61	342,46
81	Hilgertshausen-Tandern	3 417	1 937,92	351,56	280,53	0,99	659,73	393,17	251,93
82	Vierkirchen	4 572	2 530,75	421,62	325,85	8,30	863,85	465,26	445,88
83	Weichs	3 554	1 777,52	294,62	282,54	25,37	639,65	347,00	188,33
84	Lkr.Ebersberg	144 272	3 544,40	606,64	718,56	9,95	1 077,60	703,62	428,03
85	Kreisverwaltung	144 272	1 112,38	199,46	311,89	1,79	372,21	227,03	-
86	Kreisangehörige Gemeinden davon mit:	144 272	2 432,02	407,17	406,67	8,16	705,40	476,59	428,03
87	3000 und mehr Einwohnern	132 055	2 454,53	421,11	402,11	8,22	692,52	493,94	436,63
88	1000 b.u.3000 Einwohnern	12 217	2 188,77	256,59	455,93	7,58	844,57	289,00	335,11
Einzelergebnisse der Gemeinden									
mit 3000 und mehr Einwohnern									
89	Anzing	4 366	2 278,02	341,95	377,49	6,31	704,18	418,31	429,77
90	*Aßling	4 577	2 029,24	250,88	697,69	59,51	1 020,37	0,79	-
91	Ebersberg, St.	12 171	3 121,78	543,14	603,19	9,83	714,68	384,69	866,24
92	Forstinning	3 893	2 230,95	364,63	270,35	11,21	715,73	380,57	488,46
93	*Glönn, M.	5 216	2 280,10	127,17	281,90	8,12	816,08	420,54	626,28
94	Grafring b.München, St.	13 865	2 071,89	467,47	334,82	5,97	628,75	426,69	208,18
95	Hohenlinden	3 278	2 560,05	526,74	407,57	10,90	674,77	345,88	594,20
96	Kirchseeon, M.	10 622	2 080,79	373,95	338,90	3,61	582,36	443,05	338,92
97	Markt Schwaben, M.	13 796	2 488,05	502,43	399,05	14,42	701,31	460,72	410,12
98	Vaterstetten	24 979	2 539,01	393,87	391,26	4,96	677,39	595,45	476,08
99	Pliening	5 764	2 052,26	423,01	357,43	2,08	765,68	504,04	-
100	Poing	16 098	3 064,25	492,89	434,95	3,62	720,60	794,69	617,49
101	Steinhöring	4 093	2 040,90	344,25	419,47	7,15	566,88	326,57	376,58

1) Ohne Verwaltungsgemeinschaften.- 2) Einschl. haushaltstechnischer Verrechnungen.- 3) Erstattungen, Zuweisungen u. Zuschüsse für lfd. Zwecke, allgem. Zuweisungen

*) Mitglied einer Verwaltungsgemeinschaft.

der Gemeinden 1) und Gemeindeverbände 2)
EUR je Einwohner -

Ausgaben des Vermögenshaushalts									Brutto-Einnahmen (Verwaltungs- und Vermögens- haushalt zusammen) 4)	Lfd. Nr.
zusammen	Sachinvestitionen		Investitions- zuweis. u. Darlehen an		Tilgungen an		Sonstige Ausgaben des Vermögens- haushalts			
	ins- gesamt	darunter: Bau- maßnahmen	Erwerb von unbewegl. Vermögen	öffent- lichen Bereich	andere Bereiche	öffent- lichen Bereich		andere Bereiche		
9	10	11	12	13	14	15	16	17	18	
528,99	425,27	325,32	3,25	-	-	-	103,72	-	2 457,64	48
906,19	670,08	619,63	0,04	-	23,75	1,91	50,71	159,74	3 829,66	49
904,94	462,12	382,08	42,71	32,77	55,66	-	45,64	308,75	3 131,31	50
1 057,06	981,87	871,58	31,44	7,80	7,14	-	40,45	19,79	3 481,84	51
938,81	692,64	465,07	169,54	18,53	8,42	-	2,81	216,41	2 817,72	52
412,21	377,89	253,43	89,89	14,73	19,60	-	-	-	2 705,27	53
1 669,88	1 354,53	1 019,72	282,64	-	-	-	-	315,35	3 809,22	54
471,76	395,47	372,45	6,46	-	1,68	-	74,61	-	2 396,53	55
636,19	370,38	329,46	0,21	24,37	1,17	-	87,03	153,24	3 214,35	56
824,26	464,10	409,75	17,62	5,56	-	-	102,51	252,09	4 640,69	57
651,02	625,73	517,98	80,20	23,81	1,48	-	-	-	2 889,05	58
542,93	390,37	318,13	7,20	-	49,69	0,09	0,32	102,45	2 858,59	59
622,72	569,54	494,17	4,26	-	9,80	-	43,39	-	3 191,04	60
1 382,30	424,88	209,62	122,71	-	170,82	-	-	786,59	3 652,96	61
352,26	220,86	147,30	10,71	-	8,41	-	48,70	74,30	2 647,24	62
1 322,83	844,19	698,55	71,26	25,47	20,97	-	82,66	349,54	4 791,35	63
259,07	221,99	190,04	5,73	7,14	1,92	-	1,84	26,17	1 397,97	64
1 063,76	622,19	508,52	65,53	18,33	19,05	-	80,82	323,37	3 393,39	65
1 038,90	613,76	501,80	63,27	16,60	18,65	-	77,19	312,69	3 362,76	66
2 714,01	1 181,78	954,47	215,54	133,51	45,38	-	321,23	1 032,12	5 426,51	67
1 244,16	451,38	380,03	9,45	-	14,15	-	70,51	708,12	3 471,86	68
667,33	427,44	253,63	89,67	-	108,32	-	108,01	23,57	3 941,14	69
489,91	319,18	289,13	0,66	0,21	13,06	-	1,32	156,15	2 904,09	70
1 443,34	1 204,27	556,29	637,35	172,99	29,40	-	25,38	11,30	3 424,76	71
1 157,85	878,64	826,74	28,15	30,20	109,78	-	27,21	112,02	3 520,39	72
748,70	584,27	411,72	79,44	29,46	2,27	-	79,89	52,81	2 949,59	73
883,77	806,33	699,04	11,51	-	1,69	-	72,23	3,51	3 131,38	74
876,56	800,71	703,01	66,82	7,60	3,38	-	16,54	48,33	3 031,10	75
3 784,49	382,52	338,36	31,88	118,46	0,54	-	18,05	3 264,92	6 348,46	76
2 046,14	1 170,43	863,54	264,91	1,57	21,94	-	553,67	298,53	4 037,18	77
753,07	658,25	493,94	107,57	4,35	25,87	-	64,60	-	2 729,64	78
926,43	362,97	290,30	0,70	-	2,87	-	22,50	538,10	3 207,14	79
2 235,38	545,90	362,01	167,63	114,82	14,98	-	-	1 559,68	4 850,93	80
1 617,48	969,78	880,41	21,00	-	-	-	21,00	626,70	3 555,39	81
1 287,58	597,52	517,25	34,45	1,16	-	-	84,11	604,79	3 818,33	82
2 594,22	1 629,77	1 608,50	-	1,88	1,87	-	861,91	98,79	4 371,74	83
1 395,14	689,98	491,17	120,64	5,13	98,36	-	147,70	453,97	4 939,55	84
195,89	116,02	51,66	44,44	4,35	48,04	-	27,48	-	1 308,28	85
1 199,25	573,96	439,51	76,20	0,79	50,32	-	120,21	453,97	3 631,27	86
1 101,97	558,44	442,97	57,10	0,86	54,85	-	105,51	382,31	3 556,50	87
2 250,72	741,68	402,18	282,57	-	1,40	-	279,14	1 228,49	4 439,48	88
1 561,20	1 329,45	1 288,19	18,70	-	-	-	24,25	207,50	3 839,22	89
1 108,78	823,11	357,10	358,96	-	0,44	-	284,93	0,30	3 138,02	90
881,42	470,24	397,41	0,41	-	2,84	-	244,06	164,28	4 003,19	91
3 180,04	473,86	358,61	5,25	-	4,69	-	-	2 701,48	5 410,99	92
1 814,77	441,02	430,00	5,91	-	2,36	-	61,96	1 309,42	4 094,87	93
717,69	638,19	542,88	57,65	-	25,62	-	53,88	-	2 789,58	94
2 501,21	1 416,53	196,84	1 094,26	34,56	148,55	-	304,44	597,13	5 061,26	95
212,13	129,80	86,59	1,34	-	5,26	-	59,80	17,26	2 292,91	96
1 479,24	894,77	798,57	63,79	-	-	-	226,27	358,19	3 967,29	97
735,95	345,67	292,09	-	-	194,87	-	104,41	91,01	3 274,96	98
2 441,35	698,48	557,54	29,02	-	18,24	-	8,80	1 715,82	4 493,60	99
763,76	546,50	482,54	18,16	-	53,04	-	53,76	110,46	3 828,01	100
886,41	514,76	409,46	1,15	-	-	-	49,75	321,90	2 927,30	101

und Umlagen, Schuldendiensthilfen.- 4) Ohne bzw. abzüglich Steuerbeteiligungen.

Lfd. Nr.	Gemeinden und Gemeindeverbände	Einnahmen des Verwaltungshaushalts								
		zusammen	Steuern 4) (netto), u. steuer- ähnliche Einnahmen	Ge- bühren, zweck- gebundene Abgaben	Einnahmen aus wirtsch. Tätig- keit	Zins- einnahmen	laufd. Übertragungen 3)			sonstige Einnahmen des Verwal- tungs- haushalts
							ins- gesamt	darunter von		
								Bund und Land	Gemeinden/ Gv, Zweck- verbänden	
		19	20	21	22	23	24	25	26	27
mit 3000 und mehr Einwohnern										
48	Bad Heilbrunn	1 961,91	1 166,31	75,45	103,29	0,20	541,72	519,04	-	74,94
49	Bad Tölz, St.	2 925,55	1 426,68	260,16	245,58	6,99	786,58	522,11	31,81	199,57
50	*Benediktbeuern	2 239,53	1 199,44	271,16	86,44	0,01	400,35	348,61	14,42	282,13
51	Dietramszell	2 403,92	1 229,33	521,75	108,59	0,24	494,04	349,21	26,39	49,97
52	Egling	1 881,62	1 383,57	72,98	52,79	1,21	339,75	324,28	10,88	31,32
53	Eurasburg (Landkreis Bad Tölz	2 291,77	1 539,83	287,05	47,52	6,95	376,89	296,77	3,85	33,52
54	Gaißach	2 138,13	1 134,09	184,45	185,46	7,93	542,02	440,25	61,02	84,18
55	Geretsried, St.	2 051,43	1 473,94	48,14	55,20	3,59	433,01	411,47	10,08	37,55
56	Icking	2 526,63	1 389,11	298,09	140,27	0,00	413,85	346,40	20,56	285,30
57	*Kochel a.See	3 803,10	1 163,50	313,64	1 304,41	0,49	668,21	442,83	40,81	352,85
58	Königsdorf	2 237,87	1 301,68	160,74	81,04	0,06	454,51	400,03	53,72	239,85
59	Lenggries	2 316,81	1 107,37	129,52	96,23	2,22	722,50	468,59	8,38	258,97
60	Münsing	2 587,71	1 549,19	225,13	124,74	3,34	493,89	376,67	25,22	191,43
61	Wackersberg	2 281,22	1 038,40	231,02	212,38	0,67	689,65	648,91	26,12	109,09
62	Wolfratshausen, St.	2 292,61	1 532,74	81,82	102,99	1,22	514,95	411,60	25,69	58,89
63	Lkr.Dachau	3 447,17	1 420,54	214,66	81,56	3,01	1 648,53	841,31	696,69	78,86
64	Kreisverwaltung	1 128,63	-	65,63	3,22	0,84	1 042,60	343,94	673,20	16,34
65	Kreisangehörige Gemeinden	2 318,54	1 420,54	149,03	78,34	2,17	605,93	497,38	23,49	62,52
	davon mit:									
66	3000 und mehr Einwohnern	2 311,97	1 415,72	146,25	77,83	2,20	608,48	499,46	23,05	61,49
67	1000 b.u.3000 Einwohnern	2 754,42	1 741,02	333,84	111,96	0,16	436,23	359,32	52,74	131,19
Einzelergebnisse der Gemeinden										
mit 3000 und mehr Einwohnern										
68	Altomünster, M.	2 168,57	1 268,31	264,01	55,96	2,95	466,92	428,83	6,10	110,43
69	Bergkirchen	3 268,38	2 378,47	291,16	106,14	-	426,01	361,65	24,22	66,60
70	Dachau, GKSt.	2 410,54	1 422,87	71,67	119,67	5,13	737,06	506,67	43,80	54,14
71	Erdweg	2 040,74	1 149,14	170,61	48,40	0,00	567,45	492,91	3,35	105,14
72	Haimhausen	2 343,08	1 441,96	258,56	73,16	3,20	506,86	403,06	19,30	59,34
73	Hebertshausen	2 171,03	1 230,32	276,04	44,70	-	554,38	536,64	1,89	65,60
74	Karlsfeld	2 245,53	1 412,94	67,97	48,13	1,19	691,16	663,94	2,85	24,15
75	Markt Indersdorf, M.	2 085,12	1 232,96	210,54	55,14	0,40	516,36	404,84	35,48	69,72
76	Odelzhausen	2 585,27	1 615,09	311,14	72,61	0,07	540,74	512,96	16,08	45,63
77	Petershausen	1 994,90	1 340,87	30,97	47,03	2,96	514,98	414,87	9,82	58,08
78	Röhrmoos	1 972,91	1 068,07	174,46	33,56	0,00	603,04	582,08	-	93,78
79	Schwabhausen	2 234,65	1 335,71	227,71	76,27	-	497,10	458,96	7,28	97,85
80	Sulzemoos	2 628,38	1 530,12	290,82	152,10	0,01	543,72	415,03	119,18	111,60
81	Hilgertshausen-Tandern	1 933,56	1 218,79	104,51	41,74	0,02	536,26	489,69	0,44	32,24
82	Vierkirchen	2 470,49	1 798,40	121,44	41,02	-	426,73	396,62	11,45	82,91
83	Weichs	1 776,43	1 048,89	136,89	31,07	-	533,12	512,05	-	26,47
84	Lkr.Ebersberg	3 713,40	1 480,23	205,96	94,54	1,59	1 759,90	903,90	701,66	171,19
85	Kreisverwaltung	1 220,59	0,41	10,51	4,00	0,82	1 201,76	461,11	663,73	3,08
86	Kreisangehörige Gemeinden	2 492,81	1 479,81	195,45	90,54	0,77	558,14	442,79	37,93	168,10
	davon mit:									
87	3000 und mehr Einwohnern	2 503,78	1 491,61	185,85	87,79	0,79	559,24	439,49	37,17	178,50
88	1000 b.u.3000 Einwohnern	2 374,25	1 352,29	299,17	120,26	0,59	546,20	478,53	46,22	55,75
Einzelergebnisse der Gemeinden										
mit 3000 und mehr Einwohnern										
89	Anzing	2 276,53	1 456,80	113,34	180,12	0,05	425,12	378,92	-	101,10
90	*Aßling	2 158,11	1 228,22	305,92	92,99	0,00	478,91	367,47	98,07	52,06
91	Ebersberg, St.	3 142,20	2 051,10	400,89	82,87	0,30	442,75	365,55	28,20	164,28
92	Forstinning	2 225,39	1 684,62	78,78	93,07	1,59	339,83	328,29	7,94	27,50
93	*Glönn, M.	2 286,01	1 266,08	264,56	108,47	1,05	573,21	511,62	5,23	72,63
94	Grafring b.München, St.	2 087,16	1 334,24	130,61	68,63	0,42	510,31	266,21	207,10	42,96
95	Hohenlinden	2 602,80	1 605,88	250,08	241,93	0,00	428,07	290,23	84,57	76,84
96	Kirchseeon, M.	2 038,85	1 088,20	105,21	54,68	0,64	694,35	601,99	13,44	95,77
97	Markt Schwaben, M.	2 579,36	1 489,68	327,98	73,29	0,38	509,37	464,94	10,96	178,66
98	Vaterstetten	2 533,40	1 480,13	124,94	97,74	2,08	609,03	469,86	4,24	219,47
99	Plening	2 137,22	1 498,70	105,70	46,42	0,00	476,07	470,48	4,13	10,33
100	Poing	3 320,18	1 770,09	101,12	94,61	1,05	728,85	505,03	29,03	624,47
101	Steinhöring	2 035,58	976,82	338,72	29,44	0,45	604,80	567,09	0,87	85,35

1) Ohne Verwaltungsgemeinschaften.- 2) Einschl. haushaltstechnischer Verrechnungen.- 3) Erstattungen, Zuweisungen u. Zuschüsse für lfd. Zwecke, allgem. Zuweisungen
*) Mitglied einer Verwaltungsgemeinschaft.

der Gemeinden 1) und Gemeindeverbände 2)
EUR je Einwohner -

Einnahmen des Vermögenshaushalts									Brutto-Einnahmen (Verwaltungs- und Vermögens- haushalt zusammen) 4)	Lfd. Nr.
zusammen	Darlehens- rück- flüsse	Ver- äußerung von Vermögen	Beiträge und ähnliche Entgelte	Zuweisungen u. Zuschüsse für Investitionen		Schuldenaufnahmen		sonstige Einnahmen des Vermögens- haushalts		
				ins- gesamt	dar.: von Bund und Land	öffent- licher Bereich	Kredit- marktmittel Inn. Darl.			
28	29	30	31	32	33	34	35	36	37	
530,62	-	0,55	9,31	89,46	42,53	-	95,93	335,37	2 492,53	48
914,27	1,47	79,48	10,60	187,27	184,04	-	140,86	494,57	3 839,82	49
904,94	-	496,04	25,57	55,49	51,25	-	-	327,83	3 144,47	50
1 127,41	-	253,99	28,36	119,95	119,95	-	-	725,10	3 531,33	51
506,96	6,58	4,41	-	153,08	153,08	-	-	342,90	2 388,58	52
636,85	0,28	5,04	29,05	164,02	164,02	-	-	438,47	2 928,62	53
1 659,08	-	60,32	31,45	306,45	305,75	-	640,41	620,45	3 797,21	54
182,11	27,36	16,73	0,44	137,59	137,59	-	-	-	2 233,55	55
637,85	-	2,37	143,21	82,11	77,23	-	-	410,16	3 164,48	56
824,26	-	0,36	8,06	104,33	87,89	-	182,25	529,25	4 627,36	57
981,47	-	3,07	9,37	82,27	75,34	-	-	886,76	3 219,34	58
562,17	0,38	1,34	2,58	254,23	253,04	-	-	303,64	2 878,98	59
625,43	12,99	0,16	13,91	125,54	120,17	-	-	472,83	3 213,14	60
1 383,88	1,79	117,63	27,50	106,32	106,32	-	420,05	710,59	3 665,09	61
311,61	1,30	2,17	-	52,57	47,83	-	-	255,57	2 604,22	62
1 309,15	3,49	125,81	37,03	209,30	205,88	-	220,39	713,13	4 756,31	63
227,26	-	69,44	-	22,29	20,33	-	13,05	122,49	1 355,89	64
1 081,88	3,49	56,37	37,03	187,01	185,55	-	207,34	590,64	3 400,42	65
1 057,01	3,54	55,82	36,69	174,15	172,73	-	206,80	580,01	3 368,98	66
2 733,17	-	92,84	59,64	1 041,20	1 037,06	-	242,96	1 296,54	5 487,59	67
1 247,55	-	10,92	13,39	122,63	122,63	-	-	1 100,61	3 416,12	68
850,03	1,24	24,39	26,43	199,82	187,87	-	-	598,15	4 118,41	69
456,67	11,16	17,45	4,52	69,37	69,28	-	-	354,17	2 867,21	70
1 450,76	-	28,83	68,45	148,38	147,57	-	663,00	542,09	3 491,50	71
926,57	-	344,74	1,81	131,14	130,85	-	333,74	115,14	3 269,65	72
625,32	-	79,08	4,48	254,65	253,91	-	-	287,11	2 796,35	73
1 133,50	-	11,13	1,85	402,65	398,68	-	411,41	306,46	3 379,03	74
709,17	-	3,40	17,51	43,12	43,04	-	2,11	643,03	2 794,29	75
3 797,39	-	204,60	77,28	83,02	83,02	-	-	3 432,48	6 382,66	76
2 028,70	-	271,10	9,37	144,26	143,76	-	908,40	695,57	4 023,60	77
597,02	-	4,76	11,32	38,73	38,73	-	40,61	501,59	2 569,93	78
929,53	-	7,66	66,52	193,51	193,51	-	106,87	554,97	3 164,17	79
2 213,83	-	99,19	382,44	489,34	489,34	-	-	1 242,85	4 842,20	80
1 613,78	-	70,34	613,68	63,80	63,35	-	526,78	339,18	3 547,34	81
1 296,18	-	-	16,97	199,91	199,91	-	284,34	794,96	3 766,67	82
3 236,22	-	296,79	16,39	807,62	802,89	-	1 857,06	258,36	5 012,66	83
1 468,54	10,99	120,79	21,49	226,38	197,45	-	187,89	901,00	5 181,94	84
98,80	7,48	0,38	-	29,75	29,73	-	61,20	-	1 319,39	85
1 369,74	3,51	120,41	21,49	196,63	167,73	-	126,70	901,00	3 862,55	86
1 300,42	3,78	95,73	17,69	200,07	168,91	-	127,06	856,08	3 804,20	87
2 118,98	0,57	387,15	62,54	159,41	154,95	-	122,78	1 386,52	4 493,23	88
1 282,03	-	0,33	-	158,74	158,74	-	-	1 122,95	3 558,56	89
500,93	0,26	150,54	27,97	212,90	206,41	-	109,24	-	2 659,03	90
1 054,69	4,03	29,70	14,92	60,39	42,23	-	-	945,64	4 196,88	91
3 174,70	-	-	99,29	265,89	265,27	-	-	2 809,52	5 400,09	92
1 832,29	-	0,11	22,30	102,22	102,22	-	-	1 707,67	4 118,30	93
717,76	5,28	18,13	1,47	221,68	219,37	-	131,14	340,06	2 804,92	94
2 496,70	-	1 235,02	-	210,57	210,57	-	-	1 051,11	5 099,50	95
918,47	8,12	621,81	-	35,46	35,29	-	-	253,08	2 957,31	96
1 480,86	2,94	0,11	1,58	626,72	624,82	-	579,88	269,64	4 060,23	97
924,64	8,95	26,55	35,33	68,48	54,83	-	258,65	526,68	3 458,04	98
3 233,55	-	0,35	21,19	55,69	53,96	-	-	3 156,32	5 370,77	99
1 298,61	0,78	1,00	22,90	364,56	150,59	-	-	909,38	4 618,80	100
886,41	2,76	0,06	8,73	187,88	186,17	-	-	686,97	2 921,99	101

und Umlagen, Schuldendiensthilfen.- 4) Ohne bzw. abzüglich Steuerbeteiligungen.

Tab. 2.11 Ausgabe- und Einnahmearten
- Beträge in

Lfd. Nr.	Gemeinden und Gemeindeverbände	Einwohner am 30.6. des Berichts- jahres	Ausgaben des Verwaltungshaushalts						
			zusammen 4)	Personal- ausgaben	Laufender Sach- aufwand	Zins- ausgaben	Laufende Übertragungen 3) an		Sonstige Ausgaben des Verwal- tungs- haushalts
							öffent- lichen Bereich	andere Bereiche	
		1	2	3	4	5	6	7	8
102	Zorneding	9 337	2 125,61	379,41	295,51	-	633,99	537,64	279,07
103	Lkr.Eichstätt	133 338	3 292,84	665,06	628,88	3,49	1 012,09	534,18	449,13
104	Kreisverwaltung	133 338	1 123,22	170,05	204,70	-	359,05	251,85	137,58
105	Kreisangehörige Gemeinden	133 338	2 169,62	495,02	424,19	3,49	653,04	282,33	311,55
	davon mit:								
106	3000 und mehr Einwohnern	104 436	2 214,07	536,92	440,76	3,54	656,27	267,97	308,61
107	1000 b.u.3000 Einwohnern	28 902	2 009,00	343,58	364,29	3,33	641,39	334,22	322,19
	Einzelergebnisse der Gemeinden								
	mit 3000 und mehr Einwohnern								
108	*Adelschlag	3 007	2 092,68	218,05	257,45	1,72	671,02	443,00	501,45
109	Altmannstein, M.	7 018	2 079,68	486,69	392,51	-	544,44	311,59	344,45
110	Beilngries, St.	9 940	2 211,49	485,98	412,58	7,26	540,42	380,03	385,23
111	Buxheim (Landkreis Eichstätt)	3 644	2 219,74	266,72	252,75	4,15	595,28	483,63	617,21
112	Denkendorf	4 870	2 482,44	981,67	397,21	4,24	526,40	172,38	400,55
113	Eichstätt, GKSt.	13 348	1 754,19	495,05	611,83	5,35	594,90	47,05	-
114	*Eitensheim	3 036	1 980,47	173,70	332,29	-	804,24	346,10	324,15
115	Gaimersheim, M.	12 255	2 933,77	756,80	565,87	0,57	908,53	200,73	501,27
116	Großmehring	7 270	2 669,01	677,37	571,63	-	626,53	373,20	420,29
117	Hitzhofen	3 020	1 853,15	260,49	268,58	1,03	592,22	340,41	390,43
118	Kipfenberg, M.	5 835	2 229,02	404,10	410,48	2,46	608,79	457,30	345,90
119	Kösching, M.	9 756	2 101,40	810,10	446,32	11,46	686,64	146,87	0,00
120	Lenting	4 986	2 234,04	362,86	241,60	7,01	734,96	467,12	420,50
121	*Pförring, M.	3 955	1 932,31	544,94	251,90	-	864,27	41,83	229,36
122	*Schernfeld	3 267	1 998,53	223,04	433,47	3,71	685,14	308,74	344,42
123	Stammham (Landkreis Eichstätt)	4 147	1 984,65	561,10	387,78	0,36	586,75	146,66	302,00
124	Wettstetten	5 082	2 115,37	396,93	490,83	0,00	537,13	392,56	297,91
125	Lkr.Erding	139 413	3 670,46	666,62	642,02	8,17	1 301,45	680,15	372,05
126	Kreisverwaltung	139 413	1 348,05	209,28	232,32	1,47	403,59	377,37	124,01
127	Kreisangehörige Gemeinden	139 413	2 322,41	457,34	409,70	6,70	897,86	302,78	248,04
	davon mit:								
128	3000 und mehr Einwohnern	111 185	2 343,05	488,38	413,90	6,24	899,22	299,65	235,65
129	1000 b.u.3000 Einwohnern	28 228	2 241,12	335,06	393,13	8,50	892,53	315,09	296,81
	Einzelergebnisse der Gemeinden								
	mit 3000 und mehr Einwohnern								
130	Bockhorn	4 132	1 750,57	230,14	276,25	0,23	628,60	314,94	300,42
131	Dorfen, St.	14 923	1 855,10	755,09	500,84	11,30	585,07	2,81	-
132	Erding, GKSt.	36 494	2 357,32	492,33	458,93	0,36	858,22	362,12	185,36
133	Finsing	4 813	2 377,72	376,41	374,11	1,83	795,52	401,61	428,24
134	Forstern	3 648	2 089,75	763,15	267,12	4,40	736,71	116,51	201,87
135	Fraunberg	3 822	2 051,92	261,52	325,95	13,97	595,91	337,86	516,71
136	Isen, M.	5 784	2 434,97	502,95	326,62	20,59	608,14	538,35	438,33
137	Moosinning	6 023	1 931,89	347,15	230,85	3,65	654,17	436,18	259,89
138	*Oberding	6 507	4 677,78	406,02	501,45	11,63	3 249,94	300,73	208,00
139	Sankt Wolfgang	4 515	2 296,79	403,34	339,15	5,12	592,25	268,07	688,86
140	Taufkirchen (Vils)	10 477	1 755,32	433,67	486,50	12,48	538,80	283,86	-
141	*Wartenberg, M.	5 614	2 454,88	389,11	327,32	11,07	1 176,93	401,93	148,51
142	*Wörth	4 433	3 148,52	525,29	366,96	-	1 129,41	218,89	907,98
143	Lkr.Freising	180 258	3 541,03	824,28	618,15	10,56	1 230,24	521,00	336,81
144	Kreisverwaltung	180 258	1 060,38	188,29	207,78	1,07	387,91	275,33	-
145	Kreisangehörige Gemeinden	180 258	2 480,65	635,99	410,37	9,49	842,33	245,66	336,81
	davon mit:								
146	3000 und mehr Einwohnern	164 710	2 495,28	642,04	420,84	9,83	844,99	261,33	316,24
147	1000 b.u.3000 Einwohnern	15 548	2 325,65	571,88	299,40	5,92	814,12	79,68	554,64
	Einzelergebnisse der Gemeinden								
	mit 3000 und mehr Einwohnern								
148	*Allershausen	5 957	2 252,88	341,36	319,03	3,46	928,52	189,29	471,22
149	Au i.d.Hallertau, M.	6 285	1 865,06	596,63	373,74	0,09	588,50	37,28	268,82
150	Eching (Landkreis Freising)	14 070	3 115,11	688,22	498,37	15,12	792,85	479,40	641,14
151	Rudelzhausen	3 500	1 820,15	437,89	371,98	18,10	593,14	195,93	203,11
152	Fahrenzhausen	5 070	2 800,27	673,03	343,66	-	884,80	152,54	746,25
153	Freising, GKSt.	48 600	2 468,08	788,03	492,32	15,57	927,34	88,12	156,70
154	*Haag a.d.Amper	3 001	1 983,00	519,40	300,91	0,63	765,26	12,18	384,62

1) Ohne Verwaltungsgemeinschaften.- 2) Einschl. haushaltstechnischer Verrechnungen.- 3) Erstattungen, Zuweisungen u. Zuschüsse für lfd. Zwecke, allgem. Zuweisungen

*) Mitglied einer Verwaltungsgemeinschaft.

der Gemeinden 1) und Gemeindeverbände 2)
EUR je Einwohner -

Ausgaben des Vermögenshaushalts									Brutto-Einnahmen (Verwaltungs- und Vermögens- haushalt zusammen) 4)	Lfd. Nr.
zusammen	Sachinvestitionen			Investitions- zuweis. u. Darlehen an		Tilgungen an		Sonstige Ausgaben des Vermögens- haushalts		
	ins- gesamt	darunter:								
		Bau- maßnahmen	Erwerb von unbewegl. Vermögen	öffent- lichen Bereich	andere Bereiche	öffent- lichen Bereich	andere Bereiche			
9	10	11	12	13	14	15	16	17	18	
1 271,03	377,57	288,99	1,61	-	48,33	-	-	845,13	3 396,65	102
1 521,11	950,79	727,58	143,01	11,24	23,34	0,03	102,47	433,23	4 813,95	103
254,88	103,29	80,13	3,53	3,75	13,60	-	-	134,24	1 378,10	104
1 266,23	847,50	647,45	139,48	7,49	9,74	0,03	102,47	299,00	3 435,85	105
1 245,78	870,11	669,84	137,67	4,66	8,96	0,03	105,81	256,21	3 459,85	106
1 340,12	765,81	566,55	146,01	17,72	12,57	0,03	90,38	453,61	3 349,12	107
1 005,40	551,62	412,53	1,36	12,38	7,80	-	171,82	261,78	3 098,08	108
848,60	710,62	460,28	145,99	-	47,28	-	14,45	76,25	2 928,28	109
1 626,68	1 507,31	1 341,53	28,35	-	1,83	0,35	39,03	78,15	3 838,16	110
2 667,83	923,29	618,94	280,99	0,96	1,51	-	-	1 742,07	4 887,57	111
1 066,03	1 060,13	893,50	54,21	-	5,90	-	-	0,00	3 548,47	112
793,85	766,76	607,24	118,19	-	5,44	-	21,65	-	2 548,04	113
2 410,12	297,71	100,56	173,31	11,96	1,50	-	-	2 098,95	4 390,59	114
1 055,00	1 027,63	869,85	122,15	22,46	2,59	-	2,32	-	3 988,77	115
1 164,45	1 108,06	919,82	35,37	1,38	-	-	55,02	-	3 833,47	116
2 118,06	1 006,09	934,11	49,08	10,13	1,92	-	662,25	437,67	3 971,22	117
647,92	399,32	286,84	81,78	-	8,85	-	23,91	215,85	2 876,95	118
1 289,70	633,99	594,27	5,68	-	5,94	-	649,78	-	3 391,11	119
729,32	556,91	188,58	360,10	0,49	6,24	-	48,45	117,23	2 963,36	120
2 118,99	1 038,86	496,31	516,63	6,04	61,43	-	10,71	1 001,94	4 051,30	121
1 729,55	1 276,59	763,06	429,02	18,58	6,20	-	60,20	367,98	3 728,08	122
1 238,55	958,29	549,00	388,03	1,75	-	-	30,81	247,70	3 223,20	123
1 017,80	461,11	358,13	77,02	-	1,80	-	47,23	507,66	3 133,17	124
1 255,13	786,09	500,22	215,09	- 0,13	101,76	-	90,98	276,43	4 925,59	125
161,80	82,80	50,23	12,33	-	25,95	-	22,68	30,37	1 509,85	126
1 093,33	703,28	449,99	202,76	- 0,13	75,81	-	68,30	246,06	3 415,74	127
1 054,99	684,06	396,52	234,88	0,22	88,67	-	60,38	221,67	3 398,05	128
1 244,32	779,00	660,62	76,27	- 1,50	25,16	-	99,50	342,16	3 485,44	129
1 748,06	636,76	592,01	29,69	-	-	-	30,25	1 081,05	3 498,64	130
388,21	343,00	252,73	40,34	-	3,54	-	41,68	-	2 243,31	131
810,13	354,69	260,71	42,37	-	243,36	-	0,98	211,09	3 167,44	132
1 153,05	550,90	463,52	46,02	-	1,04	-	89,07	512,04	3 530,77	133
935,92	535,63	501,14	2,44	-	157,47	-	242,82	-	3 025,66	134
1 859,48	736,64	684,45	5,46	-	19,02	-	59,51	1 044,30	3 911,39	135
1 123,63	916,43	744,87	126,75	2,63	1,04	-	155,25	48,28	3 558,60	136
2 818,79	2 583,96	463,50	2 089,03	-	4,32	-	63,47	167,03	4 750,68	137
1 850,99	1 808,18	815,45	906,87	-	11,94	-	-	30,87	6 528,77	138
842,62	691,48	242,01	377,35	2,01	-	-	78,06	71,07	3 139,41	139
823,15	685,02	563,76	59,60	-	3,46	-	134,68	-	2 578,48	140
751,04	376,16	311,06	31,30	-	17,92	-	222,18	134,79	3 205,92	141
1 462,11	654,61	119,11	422,42	-	5,84	-	22,03	779,62	4 610,64	142
1 495,93	991,61	707,96	208,77	23,33	21,34	0,01	110,81	348,82	5 036,96	143
100,00	53,83	40,44	3,37	22,22	0,75	-	23,20	-	1 160,38	144
1 395,93	937,77	667,52	205,40	1,11	20,60	0,01	87,61	348,82	3 876,58	145
1 429,36	977,10	695,36	215,12	1,19	22,01	-	90,33	338,74	3 924,64	146
1 041,79	521,16	372,51	102,47	0,30	5,65	0,16	58,87	455,66	3 367,44	147
1 743,51	538,15	416,85	103,66	0,42	-	-	-	1 204,93	3 996,39	148
527,29	504,98	364,19	12,29	-	-	-	22,31	-	2 392,35	149
912,71	737,83	480,98	143,16	-	13,40	-	78,56	82,92	4 027,82	150
495,73	348,12	232,67	66,38	6,85	-	-	140,76	-	2 315,88	151
3 308,77	310,80	160,20	72,59	-	384,70	-	-	2 613,27	6 109,05	152
1 871,90	1 539,93	1 327,09	147,87	-	11,67	-	74,96	245,34	4 339,98	153
604,58	583,56	128,77	381,55	-	4,67	-	8,43	7,92	2 587,59	154

und Umlagen, Schuldendiensthilfen.- 4) Ohne bzw. abzüglich Steuerbeteiligungen.

Lfd. Nr.	Gemeinden und Gemeindeverbände	Einnahmen des Verwaltungshaushalts								
		zusammen	Steuern 4) (netto), u. steuer- ähnliche Einnahmen	Ge- bühren, zweck- gebundene Abgaben	Einnahmen aus wirtsch. Tätig- keit	Zins- einnahmen	laufd. Übertragungen 3)			sonstige Einnahmen des Verwal- tungs- haushalts
							ins- gesamt	darunter von		
								Bund und Land	Gemeinden/ Gv, Zweck- verbänden	
		19	20	21	22	23	24	25	26	27
102	Zorneding	2 130,93	1 380,45	113,98	80,89	0,00	541,33	423,44	1,57	14,28
103	Lkr.Eichstätt	3 341,74	1 312,66	233,73	98,98	0,63	1 591,67	849,60	624,80	104,09
104	Kreisverwaltung	1 096,49	0,03	48,03	15,53	0,53	1 004,38	365,14	609,33	27,99
105	Kreisangehörige Gemeinden	2 245,25	1 312,63	185,70	83,45	0,10	587,28	484,46	15,47	76,09
	davon mit:									
106	3000 und mehr Einwohnern	2 310,36	1 369,91	191,90	86,64	0,10	582,16	476,39	16,90	79,65
107	1000 b.u.3000 Einwohnern	2 009,98	1 105,65	163,33	71,91	0,08	605,77	513,60	10,31	63,23
	Einzelergebnisse der Gemeinden mit 3000 und mehr Einwohnern									
108	*Adelschlag	2 101,03	974,99	152,45	51,77	0,00	755,93	628,83	3,34	165,89
109	Altmannstein, M.	2 078,91	1 019,25	151,68	56,74	0,00	781,28	548,37	8,25	69,95
110	Beilngries, St.	2 212,67	1 206,45	222,38	68,48	0,00	628,09	435,02	18,18	87,27
111	Buxheim (Landkreis Eichstätt)	2 222,16	1 153,21	274,88	46,63	0,03	666,21	499,07	6,85	81,21
112	Denkendorf	2 498,67	1 285,73	294,72	45,64	1,63	786,65	579,21	24,29	84,31
113	Eichstätt, GKSt.	2 039,47	1 242,63	109,63	88,05	0,04	578,90	543,78	13,95	20,23
114	*Eitensheim	1 980,45	1 201,42	198,55	67,74	0,08	467,07	447,17	10,83	45,58
115	Gaimersheim, M.	2 953,63	1 999,52	127,99	205,39	-	500,99	472,94	18,27	119,74
116	Großmehring	2 659,47	1 437,08	385,43	40,38	0,00	636,17	388,67	15,22	160,41
117	Hitzhofen	1 851,41	1 148,36	124,96	39,64	-	524,24	445,48	11,04	14,21
118	Kipfenberg, M.	2 242,14	1 319,38	189,83	109,71	0,02	527,14	413,10	12,30	96,07
119	Kösching, M.	2 705,40	1 849,49	292,78	43,20	0,00	414,57	387,69	16,18	105,35
120	Lenting	2 232,70	1 351,92	148,31	158,85	0,00	461,74	407,63	24,49	111,88
121	*Pörring, M.	1 950,49	1 109,55	43,35	164,77	0,00	611,92	517,27	63,55	20,90
122	*Schernfeld	1 993,82	1 256,00	129,55	70,33	0,00	532,36	511,39	20,49	5,59
123	Stammham (Landkreis Eichstätt)	1 974,70	1 177,72	148,53	36,32	0,38	578,38	511,48	11,75	33,37
124	Wettstetten	2 112,11	1 183,48	224,76	44,27	0,00	603,61	473,06	13,16	55,98
125	Lkr.Erding	3 747,94	1 446,35	252,92	130,27	3,54	1 838,03	898,32	842,67	76,84
126	Kreisverwaltung	1 362,17	-	69,97	32,81	0,08	1 249,25	369,56	825,43	10,05
127	Kreisangehörige Gemeinden	2 385,77	1 446,35	182,96	97,45	3,45	588,78	528,76	17,23	66,78
	davon mit:									
128	3000 und mehr Einwohnern	2 422,42	1 497,45	164,20	103,09	4,21	593,02	532,41	17,82	60,46
129	1000 b.u.3000 Einwohnern	2 241,43	1 245,09	256,85	75,25	0,48	572,08	514,37	14,93	91,67
	Einzelergebnisse der Gemeinden mit 3000 und mehr Einwohnern									
130	Bockhorn	1 754,50	1 101,40	106,22	42,49	1,15	474,69	474,23	-	28,54
131	Dorfen, St.	2 275,25	1 309,66	158,41	64,00	2,36	658,22	547,46	4,17	82,60
132	Erding, GKSt.	2 358,30	1 478,73	201,47	110,56	2,18	516,84	491,42	10,83	48,52
133	Finsing	2 378,61	1 450,06	81,72	318,95	0,00	396,64	390,51	5,58	131,25
134	Forstern	2 087,57	1 395,40	119,39	56,91	-	506,50	450,91	32,78	9,37
135	Fraunberg	2 010,53	1 141,49	142,89	47,18	0,00	607,39	591,32	4,42	71,58
136	Isen, M.	2 455,92	1 281,81	239,83	39,23	0,31	800,34	515,54	54,44	94,40
137	Moosinning	1 928,17	1 330,71	34,55	51,12	0,02	495,42	430,26	4,81	16,35
138	*Oberding	4 656,24	3 251,29	34,86	190,45	51,81	1 095,11	1 001,16	91,59	32,72
139	Sankt Wolfgang	2 305,21	1 617,12	131,44	52,62	1,26	471,27	457,58	7,82	31,50
140	Taufkirchen (Vils)	2 058,61	1 028,15	268,50	121,15	0,00	620,24	602,42	13,13	20,58
141	*Wartenberg, M.	2 358,27	1 299,57	157,97	114,38	-	619,77	541,23	27,78	166,59
142	*Wörth	3 155,83	2 266,53	137,72	101,59	0,75	533,86	416,17	20,74	115,39
143	Lkr.Freising	3 720,33	1 648,15	223,21	101,83	3,29	1 647,69	781,31	775,79	96,16
144	Kreisverwaltung	1 175,26	-	79,01	9,88	0,32	1 079,49	312,77	739,40	6,56
145	Kreisangehörige Gemeinden	2 545,07	1 648,15	144,20	91,95	2,96	568,20	468,54	36,39	89,60
	davon mit:									
146	3000 und mehr Einwohnern	2 561,95	1 661,33	142,22	95,78	3,02	565,31	465,18	34,08	94,29
147	1000 b.u.3000 Einwohnern	2 366,16	1 508,50	165,17	51,37	2,39	598,83	504,13	60,94	39,92
	Einzelergebnisse der Gemeinden mit 3000 und mehr Einwohnern									
148	*Allershausen	2 256,85	1 559,05	161,05	157,31	2,20	257,35	203,13	27,74	119,90
149	Au i.d.Hallertau, M.	1 880,31	1 139,14	183,30	43,73	-	463,24	427,72	20,01	50,90
150	Eching (Landkreis Freising)	3 112,24	2 123,49	93,27	136,00	6,17	543,49	363,45	15,85	209,83
151	Rudelzhausen	1 815,57	1 042,05	149,70	40,06	0,00	541,52	512,01	28,10	42,25
152	Fahrenzhausen	2 796,23	2 170,27	150,21	63,33	3,39	392,64	384,51	8,55	16,39
153	Freising, GKSt.	2 556,04	1 604,81	110,88	138,47	6,54	588,22	497,42	33,32	107,12
154	*Haag a.d.Amper	1 968,90	993,81	213,10	87,89	0,00	573,84	540,46	17,91	100,26

1) Ohne Verwaltungsgemeinschaften.- 2) Einschl. haushaltstechnischer Verrechnungen.- 3) Erstattungen, Zuweisungen u. Zuschüsse für lfd. Zwecke, allgem. Zuweisungen

*) Mitglied einer Verwaltungsgemeinschaft.

der Gemeinden 1) und Gemeindeverbände 2)
EUR je Einwohner -

Einnahmen des Vermögenshaushalts									Brutto-Einnahmen (Verwaltungs- und Vermögens- haushalt zusammen) 4)	Lfd. Nr.
zusammen	Darlehens- rück- flüsse	Ver- äußerung von Vermögen	Beiträge und ähnliche Entgelte	Zuweisungen u. Zuschüsse für Investitionen		Schuldenaufnahmen		sonstige Einnahmen des Vermögens- haushalts		
				ins- gesamt	dar.: von Bund und Land	öffent- licher Bereich	Kredit- marktmittel Inn. Darl.			
28	29	30	31	32	33	34	35	36	37	
1 552,36	0,12	0,20	7,75	106,48	106,48	-	-	1 437,81	3 683,28	102
1 445,97	11,27	218,85	94,22	252,04	240,37	-	84,34	785,25	4 787,71	103
225,10	0,04	2,20	-	81,85	77,03	-	-	141,00	1 321,59	104
1 220,87	11,22	216,65	94,22	170,19	163,34	-	84,34	644,25	3 466,13	105
1 105,16	13,91	190,57	85,65	169,70	161,93	-	59,37	585,96	3 415,53	106
1 638,99	1,50	310,88	125,18	171,94	168,45	-	174,59	854,89	3 648,97	107
897,38	-	37,50	22,10	231,25	141,24	-	-	606,53	2 998,41	108
787,12	-	239,16	78,02	161,81	140,25	-	-	308,13	2 866,03	109
1 635,64	-	246,64	202,71	580,68	576,02	-	291,75	313,86	3 848,31	110
2 669,81	-	15,34	359,66	82,89	68,81	-	-	2 211,94	4 891,98	111
1 226,72	-	348,02	91,26	257,58	256,98	-	-	529,85	3 725,40	112
418,29	108,26	88,45	0,31	221,27	216,00	-	-	-	2 457,76	113
2 180,86	-	131,49	25,08	57,58	56,92	-	-	1 966,71	4 161,31	114
1 055,00	0,38	17,50	9,76	61,73	61,14	-	-	965,62	4 008,62	115
1 497,68	0,12	713,75	34,82	146,30	133,19	-	-	602,69	4 157,15	116
2 200,57	-	69,72	345,00	75,53	69,59	-	33,11	1 677,21	4 051,98	117
455,88	-	1,78	12,25	49,11	41,31	-	-	392,74	2 698,02	118
171,07	0,26	1,99	24,76	144,05	144,05	-	-	0,00	2 876,46	119
648,17	-	-	3,03	105,61	105,61	-	200,56	338,97	2 880,87	120
2 188,35	-	535,17	348,15	73,73	60,87	-	-	1 231,31	4 138,84	121
1 737,51	-	573,07	12,86	133,76	133,76	-	673,40	344,42	3 731,33	122
1 132,29	-	481,84	15,31	46,61	46,61	-	-	588,53	3 106,99	123
1 176,73	-	137,48	247,04	48,50	48,50	-	-	743,71	3 288,84	124
1 190,02	11,91	123,29	42,00	157,45	151,40	-	173,29	682,09	4 937,97	125
158,36	1,27	1,03	-	28,43	26,41	-	-	127,63	1 520,53	126
1 031,67	10,63	122,26	42,00	129,03	124,99	-	173,29	554,46	3 417,44	127
1 020,43	13,30	118,34	36,77	106,30	101,25	-	172,80	572,91	3 442,85	128
1 075,92	0,11	137,71	62,56	218,57	218,49	-	175,18	481,80	3 317,34	129
1 672,22	-	442,96	179,24	106,63	105,72	-	-	943,39	3 426,71	130
229,66	0,07	41,28	19,06	35,23	33,39	-	134,02	-	2 504,91	131
810,13	3,31	0,95	31,93	18,81	18,81	-	-	755,13	3 168,43	132
1 245,35	-	1,84	7,62	61,50	61,50	-	90,07	1 084,32	3 623,96	133
1 108,56	-	627,74	5,43	279,26	279,26	-	-	196,13	3 196,14	134
1 859,35	-	55,36	75,80	122,84	86,47	-	-	1 605,35	3 869,88	135
1 292,28	-	138,54	147,64	514,14	455,82	-	96,45	395,51	3 748,19	136
2 666,24	-	499,20	-	108,06	107,75	-	1 743,32	315,66	4 594,41	137
1 623,47	208,41	147,80	-	30,31	30,31	-	-	1 236,95	6 279,71	138
1 018,47	-	115,94	55,47	114,16	112,77	-	-	732,89	3 323,68	139
831,86	-	199,25	25,68	179,32	175,18	-	427,60	-	2 890,47	140
521,34	-	127,14	22,77	37,59	37,59	-	221,22	112,62	2 879,61	141
1 369,96	0,30	16,13	11,52	440,98	440,53	-	-	901,03	4 525,79	142
1 308,95	20,13	190,38	43,75	197,14	183,12	-	81,01	776,55	5 029,28	143
31,31	0,13	1,13	-	30,06	29,49	-	-	-	1 206,58	144
1 277,64	19,99	189,25	43,75	167,09	153,63	-	81,01	776,55	3 822,71	145
1 294,22	21,75	190,77	42,52	171,03	156,30	-	88,65	779,49	3 856,17	146
1 102,01	1,35	173,22	56,74	125,34	125,34	-	-	745,36	3 468,17	147
1 743,32	-	673,94	354,14	46,04	46,04	-	-	669,19	4 000,17	148
398,23	-	12,45	30,80	122,98	117,09	-	-	232,00	2 278,54	149
641,32	1,40	94,48	49,59	24,75	19,63	-	-	471,09	3 753,56	150
496,55	-	203,26	6,76	38,93	38,93	-	-	247,59	2 312,12	151
3 315,73	-	3,27	29,92	111,09	111,09	-	-	3 171,46	6 111,96	152
1 686,70	67,84	122,66	23,37	399,39	358,24	-	-	1 073,45	4 242,74	153
604,58	-	67,72	4,67	107,26	107,26	-	-	424,94	2 573,48	154

und Umlagen, Schuldendiensthilfen.- 4) Ohne bzw. abzüglich Steuerbeteiligungen.

Tab. 2.11 Ausgabe- und Einnahmearten
- Beträge in

Lfd. Nr.	Gemeinden und Gemeindeverbände	Einwohner am 30.6. des Berichts- jahres	Ausgaben des Verwaltungshaushalts						
			zusammen 4)	Personal- ausgaben	Laufender Sach- aufwand	Zins- ausgaben	Laufende Übertragungen 3) an		Sonstige Ausgaben des Verwal- tungs- haushalts
							öffent- lichen Bereich	andere Bereiche	
		1	2	3	4	5	6	7	8
155	Hallbergmoos	11 162	3 613,00	632,14	638,50	-	1 745,65	596,70	-
156	Kirchdorf a.d.Amper	3 218	2 360,96	707,28	310,69	-	588,94	387,23	366,82
157	Kranzberg	4 218	2 080,56	612,16	354,88	2,08	643,46	121,68	346,31
158	Langenbach	4 044	2 864,41	770,77	579,68	17,27	716,87	129,15	650,68
159	Marzling	3 251	2 329,03	862,42	428,05	11,52	756,38	161,28	109,39
160	*Mauern	3 144	1 866,40	187,60	249,56	1,33	720,62	368,56	338,72
161	Moosburg a.d.Isar, St.	18 995	2 319,41	587,98	402,39	10,96	594,18	432,06	291,83
162	Nandlstadt, M.	5 352	1 814,22	650,85	259,69	5,71	687,65	11,87	198,45
163	Neufahrn b.Freising	19 970	2 253,20	488,05	227,36	10,22	606,58	485,54	435,45
164	*Zolling	4 873	3 092,56	545,77	505,56	-	1 245,27	116,23	679,72
165	Lkr.Fürstenfeldbruck	218 766	3 160,01	740,36	549,73	13,30	1 025,70	648,38	182,53
166	Kreisverwaltung	218 766	1 065,57	210,75	126,35	8,13	328,64	391,70	-
167	Kreisangehörige Gemeinden davon mit:	218 766	2 094,44	529,62	423,38	5,17	697,06	256,68	182,53
168	3000 und mehr Einwohnern	203 229	2 121,33	545,60	437,23	5,51	688,50	266,57	177,93
169	1000 b.u.3000 Einwohnern	15 537	1 742,73	320,60	242,18	0,69	809,09	127,36	242,82
	Einzelergebnisse der Gemeinden mit 3000 und mehr Einwohnern								
170	Alling	3 912	2 268,99	442,81	360,71	1,57	691,87	453,60	318,43
171	Egenhofen	3 507	1 896,21	663,25	296,35	-	538,94	177,89	219,78
172	Eichenau	11 849	1 742,88	552,66	264,17	10,02	615,96	183,26	116,81
173	Emmering (Landkreis Fürstenfe	6 863	2 120,35	386,08	312,41	4,50	597,48	413,27	406,61
174	Fürstenfeldbruck, GKSt.	36 964	1 979,61	689,09	359,13	8,07	654,17	269,15	-
175	Germering, GKSt.	40 480	2 056,86	581,46	350,93	7,54	680,09	436,84	-
176	*Grafrath	3 939	2 163,91	126,23	334,08	5,43	879,57	363,24	455,36
177	Gröbenzell	19 766	1 791,25	558,82	568,81	7,24	627,38	29,00	-
178	Maisach	14 197	3 143,14	394,70	374,50	0,31	888,61	570,69	914,33
179	*Mammendorf	4 895	2 216,15	642,61	473,84	1,11	877,19	169,89	51,51
180	Moorenweis	4 131	1 921,28	288,62	278,40	5,07	604,04	307,26	437,89
181	Olching	27 795	2 215,62	556,54	409,35	4,87	628,88	224,62	391,36
182	Puchheim	21 225	2 117,98	421,42	914,47	1,40	749,99	30,70	-
183	Türkenfeld	3 706	2 718,80	733,53	410,19	-	957,28	9,31	608,49
184	Lkr.Garmisch-Partenkirchen	88 396	3 969,67	847,33	731,90	15,95	967,61	767,59	639,29
185	Kreisverwaltung	88 396	1 226,69	225,87	219,68	3,54	325,94	341,38	110,27
186	Kreisangehörige Gemeinden davon mit:	88 396	2 742,98	621,46	512,22	12,42	641,67	426,21	529,01
187	3000 und mehr Einwohnern	68 708	2 801,80	688,21	517,03	14,79	607,00	476,27	498,49
188	1000 b.u.3000 Einwohnern	17 608	2 588,73	399,60	499,55	4,45	755,56	252,31	677,26
189	unter 1000 Einwohnern	2 080	2 105,58	294,50	460,26	1,30	822,85	244,52	282,14
	Einzelergebnisse der Gemeinden mit 3000 und mehr Einwohnern								
190	Farchant	3 658	2 260,69	453,73	444,69	4,39	620,17	319,44	418,27
191	Garmisch-Partenkirchen, M.	27 289	3 003,59	717,44	520,49	25,11	615,15	591,72	533,68
192	Grainau	3 456	3 044,07	768,67	803,76	5,54	628,00	347,70	490,39
193	Mittenwald, M.	7 246	2 523,48	674,10	493,11	3,02	528,31	588,45	236,50
194	Murnau a.Staffelsee, M.	12 143	2 818,84	697,85	561,67	4,11	609,22	500,34	445,64
195	Oberammergau	5 403	3 335,01	961,50	533,48	27,95	520,62	503,37	788,10
196	Oberau	3 148	2 415,24	797,54	541,77	18,01	604,23	65,05	388,64
197	*Ohlstadt	3 347	1 779,41	90,48	250,10	0,14	671,11	244,51	523,08
198	Uffing a.Staffelsee	3 018	2 537,82	670,67	363,78	5,38	759,63	40,96	697,40
199	Lkr.Landsberg a.Lech	121 368	3 484,05	714,79	721,15	22,92	1 247,39	434,58	343,22
200	Kreisverwaltung	121 368	1 113,00	228,49	257,76	5,69	377,74	243,32	-
201	Kreisangehörige Gemeinden davon mit:	121 368	2 371,05	486,29	463,39	17,23	869,64	191,27	343,22
202	3000 und mehr Einwohnern	83 593	2 363,08	526,16	518,30	19,73	851,85	183,89	263,16
203	1000 b.u.3000 Einwohnern	37 775	2 388,67	398,07	341,88	11,70	909,02	207,60	520,40
	Einzelergebnisse der Gemeinden mit 3000 und mehr Einwohnern								
204	Dießen a.Ammersee, M.	10 568	2 053,75	379,65	416,63	-	655,50	220,87	381,11
205	*Fuchstal	4 064	2 564,02	148,01	503,15	23,56	805,88	314,50	768,92
206	Geltendorf	5 752	2 058,21	413,98	392,78	10,70	636,28	318,10	286,37
207	Kaufering	10 253	2 357,42	415,66	277,54	16,32	694,35	333,35	620,20

1) Ohne Verwaltungsgemeinschaften.- 2) Einschl. haushaltstechnischer Verrechnungen.- 3) Erstattungen, Zuweisungen u. Zuschüsse für lfd. Zwecke, allgem. Zuweisungen

*) Mitglied einer Verwaltungsgemeinschaft.

der Gemeinden 1) und Gemeindeverbände 2)
EUR je Einwohner -

Ausgaben des Vermögenshaushalts									Brutto-Einnahmen (Verwaltungs- und Vermögens- haushalt zusammen) 4)	Lfd. Nr.
zusammen	Sachinvestitionen			Investitions- zuweis. u. Darlehen an		Tilgungen an		Sonstige Ausgaben des Vermögens- haushalts		
	ins- gesamt	darunter:								
		Bau- maßnahmen	Erwerb von unbewegl. Vermögen	öffent- lichen Bereich	andere Bereiche	öffent- lichen Bereich	andere Bereiche			
9	10	11	12	13	14	15	16	17	18	
1 739,48	1 731,31	624,77	1 038,59	-	8,17	-	-	-	5 352,47	155
323,21	269,33	158,33	8,93	-	4,09	-	-	49,79	2 684,16	156
2 734,61	1 155,71	1 118,16	2,79	-	16,17	-	-	1 562,73	4 815,16	157
487,96	390,27	333,19	25,50	-	6,22	-	91,13	0,33	3 352,37	158
1 390,86	848,06	718,23	0,03	-	-	-	108,60	434,20	3 719,89	159
2 145,79	1 245,44	1 215,18	- 0,23	-	-	-	149,78	750,57	4 012,19	160
1 068,93	682,40	472,56	112,37	-	13,13	-	373,39	0,00	3 388,33	161
1 969,09	553,23	430,82	109,93	24,11	59,95	-	80,39	1 251,41	3 783,30	162
784,79	576,32	161,77	385,18	2,02	5,97	-	37,85	162,63	3 038,00	163
1 198,80	829,35	465,63	336,65	-	3,74	-	-	365,71	4 291,36	164
834,95	570,13	430,63	53,96	6,29	13,76	0,01	108,79	135,97	3 994,96	165
155,71	114,00	69,07	8,55	1,10	0,24	-	30,81	9,56	1 221,28	166
679,24	456,13	361,56	45,40	5,19	13,53	0,01	77,97	126,40	2 773,68	167
641,42	432,41	351,04	29,95	2,46	13,71	0,01	81,69	111,14	2 762,75	168
1 173,86	766,41	499,21	247,51	40,93	11,17	-	29,34	326,02	2 916,59	169
609,66	567,05	486,44	- 2,26	-	-	-	42,61	-	2 878,65	170
891,91	236,10	137,33	74,82	-	32,83	-	-	622,97	2 788,12	171
649,12	520,60	437,15	7,48	0,37	18,57	0,17	25,96	83,46	2 392,00	172
512,37	472,68	433,96	7,15	6,85	-	-	-	32,83	2 632,71	173
644,39	473,28	379,15	47,55	-	43,61	-	127,50	-	2 624,00	174
604,73	417,33	350,96	2,67	-	14,28	-	172,69	0,43	2 661,59	175
487,58	366,81	348,72	5,88	29,35	20,42	-	15,99	55,01	2 651,49	176
458,41	437,82	357,74	25,72	-	-	-	14,56	6,03	2 249,66	177
1 294,14	349,81	218,28	87,32	-	3,44	-	3,08	937,81	4 437,28	178
1 010,64	798,66	657,86	6,90	60,73	3,16	-	52,84	95,26	3 226,80	179
717,02	586,53	406,04	145,26	-	20,15	-	32,28	78,07	2 638,31	180
532,38	424,93	375,78	3,57	-	0,10	-	45,81	61,54	2 748,00	181
370,95	256,84	161,73	59,41	1,54	0,88	-	111,40	0,29	2 488,93	182
1 457,54	640,08	609,46	17,56	0,90	2,98	-	-	813,59	4 176,34	183
1 176,08	804,82	559,33	153,99	4,11	31,71	0,02	101,81	233,61	5 145,75	184
248,32	202,28	130,85	47,37	1,69	17,04	-	14,01	13,30	1 475,01	185
927,76	602,54	428,48	106,62	2,42	14,67	0,02	87,80	220,31	3 670,73	186
739,43	517,72	411,17	37,55	2,35	10,41	0,03	53,89	155,04	3 541,24	187
1 540,12	830,82	507,09	259,13	2,54	31,05	-	228,71	447,00	4 128,85	188
1 964,73	1 471,78	334,73	1 097,03	3,85	16,83	-	15,06	457,20	4 070,31	189
894,30	728,27	671,37	2,79	-	-	-	54,05	111,99	3 154,99	190
647,74	523,44	440,51	0,10	-	12,61	0,07	43,54	68,09	3 651,33	191
1 280,48	1 139,89	901,38	124,73	-	-	-	123,30	17,29	4 324,55	192
354,97	218,87	189,11	1,90	-	3,08	-	30,72	102,30	2 878,45	193
390,69	311,92	254,45	10,40	10,41	22,24	-	31,70	14,41	3 209,53	194
959,44	463,63	364,53	4,87	-	1,65	-	89,04	405,12	4 294,45	195
1 343,11	607,00	479,82	88,29	-	11,04	-	170,55	554,51	3 758,34	196
791,43	573,28	546,76	8,88	10,42	-	-	28,22	179,51	2 570,84	197
2 006,29	985,97	294,40	550,70	-	11,64	-	56,48	952,21	4 544,11	198
1 793,85	869,60	624,55	162,44	10,25	137,79	0,02	113,85	662,35	5 277,90	199
151,72	124,14	93,24	6,78	1,73	1,44	0,02	24,39	-	1 264,72	200
1 642,13	745,46	531,31	155,66	8,52	136,34	0,00	89,46	662,35	4 013,18	201
1 348,36	571,32	385,15	122,68	5,69	190,39	0,01	98,61	482,35	3 711,44	202
2 292,23	1 130,84	854,75	228,63	14,79	16,73	-	69,21	1 060,66	4 680,91	203
725,24	622,81	235,59	249,30	-	24,32	-	8,52	69,59	2 778,99	204
3 072,04	1 789,41	1 575,05	141,34	90,65	4,27	-	413,99	773,71	5 636,06	205
694,51	443,56	337,89	84,36	-	-	-	250,94	-	2 752,72	206
646,83	410,81	366,85	16,47	-	2,85	-	77,26	155,91	3 004,25	207

und Umlagen, Schuldendiensthilfen.- 4) Ohne bzw. abzüglich Steuerbeteiligungen.

Lfd. Nr.	Gemeinden und Gemeindeverbände	Einnahmen des Verwaltungshaushalts								
		zusammen	Steuern 4) (netto), u. steuer- ähnliche Einnahmen	Ge- bühren, zweck- gebundene Abgaben	Einnahmen aus wirtsch. Tätig- keit	Zins- einnahmen	laufd. Übertragungen 3)			sonstige Einnahmen des Verwal- tungs- haushalts
							ins- gesamt	darunter von		
								Bund und Land	Gemeinden/ Gv, Zweck- verbänden	
		19	20	21	22	23	24	25	26	27
155	Hallbergmoos	4 289,22	3 364,02	32,44	76,13	1,56	789,63	659,64	7,78	25,44
156	Kirchdorf a.d.Amper	2 352,43	1 182,85	190,37	34,19	1,32	900,28	523,15	37,44	43,42
157	Kranzberg	2 100,10	1 453,65	176,51	37,89	0,00	368,11	314,29	37,95	63,93
158	Langenbach	2 817,05	1 750,75	278,41	56,35	0,59	545,17	313,45	149,36	185,77
159	Marzling	2 110,65	1 097,60	275,00	31,24	0,00	556,83	474,81	13,24	149,98
160	*Mauern	1 870,65	1 030,18	153,64	70,75	0,00	587,38	561,51	8,60	28,69
161	Moosburg a.d.Isar, St.	2 341,61	1 281,07	311,77	73,57	0,55	541,80	433,96	76,75	132,86
162	Nandlstadt, M.	1 819,91	948,47	106,85	36,98	0,00	637,21	589,79	42,01	90,41
163	Neufahrn b.Freising	2 226,34	1 498,18	42,71	71,77	1,23	599,72	506,86	12,19	12,72
164	*Zolling	3 108,16	2 254,21	229,54	101,77	0,64	414,89	328,27	64,88	107,11
165	Lkr.Fürstenfeldbruck	3 368,13	1 490,93	105,86	89,22	0,70	1 643,41	855,65	700,21	38,02
166	Kreisverwaltung	1 108,52	-	2,11	2,00	0,08	1 101,26	372,21	681,61	3,07
167	Kreisangehörige Gemeinden	2 259,61	1 490,93	103,75	87,22	0,62	542,14	483,44	18,60	34,95
	davon mit:									
168	3000 und mehr Einwohnern	2 297,00	1 522,73	102,30	87,54	0,66	548,18	487,91	18,59	35,59
169	1000 b.u.3000 Einwohnern	1 770,48	1 074,93	122,65	83,00	0,15	463,15	424,93	18,78	26,60
	Einzelergebnisse der Gemeinden									
	mit 3000 und mehr Einwohnern									
170	Alling	2 274,17	1 796,11	21,92	43,35	0,73	399,13	368,52	0,21	12,93
171	Egenhofen	1 902,67	1 122,17	103,87	51,25	0,01	589,01	570,36	-	36,36
172	Eichenau	1 748,79	1 267,31	69,73	61,39	-	333,91	310,89	0,12	16,45
173	Emmering (Landkreis Fürstenfe	2 141,31	1 349,42	136,11	76,64	0,00	510,24	404,92	6,66	68,91
174	Fürstenfeldbruck, GKSt.	2 346,76	1 426,04	163,15	69,94	0,22	665,37	644,88	15,45	22,04
175	Germering, GKSt.	2 350,80	1 505,21	75,78	97,86	0,09	664,41	595,39	28,34	7,44
176	*Grafrath	2 167,90	1 189,68	184,35	144,51	0,17	432,70	376,27	2,78	216,49
177	Gröbenzell	1 997,94	1 399,34	51,21	99,34	0,10	438,03	441,47	6,32	9,92
178	Maisach	3 146,10	2 332,37	112,22	95,65	0,57	566,40	440,64	8,76	38,89
179	*Mammendorf	2 484,90	1 496,39	281,50	158,51	0,00	482,73	323,76	18,56	65,76
180	Moorenweis	1 905,74	1 220,82	171,71	29,98	-	469,94	453,35	0,03	13,29
181	Olching	2 231,91	1 471,25	83,90	106,00	0,01	479,20	371,41	10,43	91,54
182	Puchheim	2 320,04	1 710,18	33,58	75,13	5,08	480,80	455,27	14,56	15,27
183	Türkenfeld	2 675,16	1 500,85	274,90	83,66	0,00	701,15	379,64	286,43	114,60
184	Lkr.Garmisch-Partenkirchen	3 981,51	1 343,90	448,45	154,99	1,29	1 863,94	981,93	638,71	168,94
185	Kreisverwaltung	1 219,98	-	83,62	12,46	-	1 092,15	458,63	610,96	31,75
186	Kreisangehörige Gemeinden	2 761,53	1 343,90	364,83	142,53	1,29	771,79	523,30	27,75	137,19
	davon mit:									
187	3000 und mehr Einwohnern	2 813,80	1 377,23	352,17	149,21	1,28	809,33	520,20	26,41	124,58
188	1000 b.u.3000 Einwohnern	2 622,02	1 245,54	422,93	126,21	1,30	639,40	533,54	34,28	186,64
189	unter 1000 Einwohnern	2 216,05	1 075,62	291,21	59,97	1,47	652,40	538,81	16,60	135,38
	Einzelergebnisse der Gemeinden									
	mit 3000 und mehr Einwohnern									
190	Farchant	2 267,25	1 220,83	329,03	124,18	0,07	541,42	444,50	9,41	51,73
191	Garmisch-Partenkirchen, M.	3 004,20	1 469,90	380,60	160,53	2,55	911,10	577,37	15,60	79,52
192	Grainau	3 100,43	1 462,26	856,81	75,18	-	573,04	434,00	22,61	133,13
193	Mittenwald, M.	2 535,54	1 139,84	294,45	81,68	0,11	959,48	562,59	30,09	59,97
194	Murnau a.Staffelsee, M.	2 811,52	1 581,57	174,91	212,45	0,68	737,60	408,98	57,48	104,32
195	Oberammergau	3 334,69	1 097,72	458,60	136,45	1,40	1 140,21	683,41	27,76	500,31
196	Oberau	2 435,13	1 271,51	356,18	79,89	-	542,63	438,58	46,78	184,91
197	*Ohlstadt	1 914,74	1 022,80	195,20	97,33	0,00	514,11	482,56	6,48	85,30
198	Uffing a.Staffelsee	2 563,19	1 383,09	376,47	222,37	0,48	425,69	374,17	13,65	155,09
199	Lkr.Landsberg a.Lech	3 723,26	1 557,16	216,96	136,32	0,70	1 662,99	809,32	778,60	149,13
200	Kreisverwaltung	1 269,22	0,03	61,85	33,56	0,08	1 142,91	364,38	753,31	30,79
201	Kreisangehörige Gemeinden	2 454,04	1 557,14	155,11	102,75	0,62	520,08	444,94	25,29	118,34
	davon mit:									
202	3000 und mehr Einwohnern	2 486,13	1 642,35	139,39	104,55	0,46	495,40	424,04	24,56	103,98
203	1000 b.u.3000 Einwohnern	2 383,03	1 368,57	189,91	98,78	0,96	574,69	491,19	26,92	150,11
	Einzelergebnisse der Gemeinden									
	mit 3000 und mehr Einwohnern									
204	Dießen a.Ammersee, M.	2 043,61	1 225,61	210,85	80,62	0,15	451,26	347,00	58,87	75,12
205	*Fuchstal	2 561,21	1 117,81	246,44	343,84	8,28	608,82	544,09	20,98	236,00
206	Geltendorf	2 067,28	1 199,12	217,79	43,50	0,20	545,23	472,22	1,43	61,45
207	Kaufering	2 347,35	1 785,22	54,26	78,83	0,05	369,40	323,93	25,39	59,58

1) Ohne Verwaltungsgemeinschaften.- 2) Einschl. haushaltstechnischer Verrechnungen.- 3) Erstattungen, Zuweisungen u. Zuschüsse für lfd. Zwecke, allgem. Zuweisungen
*) Mitglied einer Verwaltungsgemeinschaft.

der Gemeinden 1) und Gemeindeverbände 2)
EUR je Einwohner -

Einnahmen des Vermögenshaushalts									Brutto-Einnahmen (Verwaltungs- und Vermögens- haushalt zusammen) 4)	Lfd. Nr.
zusammen	Darlehens- rück- flüsse	Ver- äußerung von Vermögen	Beiträge und ähnliche Entgelte	Zuweisungen u. Zuschüsse für Investitionen		Schuldenaufnahmen		sonstige Einnahmen des Vermögens- haushalts		
				ins- gesamt	dar.: von Bund und Land	öffent- licher Bereich	Kredit- marktmittel Inn. Darl.			
28	29	30	31	32	33	34	35	36	37	
883,28	1,61	790,92	77,29	13,47	13,47	-	-	-	5 172,50	155
453,44	6,60	0,26	12,59	96,56	90,20	-	-	337,43	2 805,87	156
2 741,08	30,46	48,60	32,78	161,98	161,98	-	967,59	1 499,67	4 841,18	157
639,45	0,12	3,36	24,34	119,87	117,91	-	-	491,76	3 456,50	158
1 360,13	0,83	8,51	-	206,41	202,96	-	615,20	529,19	3 470,78	159
2 156,64	9,70	526,61	65,11	445,73	445,73	-	795,17	314,33	4 027,29	160
1 060,79	1,69	6,27	44,73	57,20	44,46	-	-	950,91	3 402,40	161
1 964,99	-	1 059,45	43,69	117,15	110,61	-	3,93	740,78	3 784,91	162
788,62	1,66	0,30	13,47	37,29	37,29	-	300,45	435,45	3 014,96	163
1 198,24	-	529,59	- 4,05	37,52	37,52	-	-	635,19	4 306,40	164
669,34	1,83	126,10	19,84	143,99	140,73	-	196,10	181,47	4 037,47	165
103,47	0,86	0,01	-	34,03	34,03	-	68,57	-	1 211,99	166
565,87	0,97	126,09	19,84	109,96	106,69	-	127,54	181,47	2 825,48	167
520,72	1,04	100,61	14,20	103,02	99,59	-	124,79	177,06	2 817,72	168
1 156,38	-	459,39	93,70	200,71	199,60	-	163,48	239,11	2 926,87	169
437,96	10,22	1,83	-	111,75	111,75	-	-	314,16	2 712,14	170
891,72	-	615,28	13,52	53,59	53,59	-	-	209,33	2 794,39	171
649,72	-	1,96	4,15	85,21	84,53	-	396,66	161,74	2 398,51	172
512,73	0,17	0,40	0,58	148,51	148,51	-	-	363,06	2 654,05	173
112,99	0,75	0,52	12,36	62,79	59,27	-	36,57	-	2 459,75	174
262,08	3,27	1,23	4,25	134,51	134,03	-	118,82	-	2 612,89	175
487,58	-	1,31	13,09	51,88	50,27	-	-	421,29	2 655,47	176
548,37	0,17	2,33	8,09	21,74	19,29	-	516,04	-	2 546,30	177
1 567,48	0,13	574,48	19,92	72,02	71,68	-	-	900,94	4 713,58	178
1 093,93	-	563,27	109,40	326,00	232,00	-	-	95,26	3 578,83	179
739,64	-	35,80	8,57	106,25	106,25	-	-	589,01	2 645,38	180
673,35	0,20	0,01	34,08	167,29	167,29	-	154,69	317,07	2 905,25	181
373,15	-	329,50	-	43,65	43,69	-	-	-	2 693,19	182
1 328,42	-	21,69	38,49	337,31	331,53	-	-	930,92	4 003,57	183
1 104,28	0,64	82,09	40,49	207,67	196,03	-	142,98	630,41	5 085,79	184
176,06	0,20	0,09	-	49,40	48,90	-	45,25	81,13	1 396,05	185
928,22	0,44	82,01	40,49	158,27	147,13	-	97,73	549,28	3 689,75	186
739,26	0,21	27,31	30,20	142,58	130,85	-	30,56	508,40	3 553,06	187
1 542,51	1,34	212,50	76,52	185,18	177,26	-	314,57	752,40	4 164,53	188
1 969,59	0,48	784,18	75,31	448,58	429,73	-	480,77	180,27	4 185,63	189
948,08	0,13	22,15	30,77	488,09	488,09	-	-	406,94	3 215,33	190
640,83	0,12	5,65	1,66	101,82	94,54	-	-	531,58	3 645,03	191
1 474,28	-	11,77	5,35	285,45	275,10	-	318,29	853,43	4 574,71	192
356,79	-	73,16	0,30	50,56	49,18	-	-	232,77	2 892,33	193
476,09	0,00	4,25	- 26,67	113,97	87,81	-	-	384,54	3 287,61	194
828,54	0,20	29,28	310,74	164,18	150,48	-	-	324,14	4 163,24	195
1 015,41	-	70,27	20,73	86,36	86,36	-	-	838,06	3 450,54	196
791,16	2,94	0,18	63,52	270,56	229,87	-	-	453,96	2 705,90	197
2 006,29	-	211,59	87,39	142,86	131,68	-	331,35	1 233,11	4 569,48	198
1 572,10	7,24	90,04	74,17	247,83	232,05	90,63	180,50	881,68	5 295,36	199
73,99	4,85	0,82	-	68,33	66,50	-	-	-	1 343,21	200
1 498,11	2,40	89,23	74,17	179,50	165,56	90,63	180,50	881,68	3 952,15	201
1 133,40	2,71	68,36	63,34	133,45	116,58	131,59	48,54	685,42	3 619,54	202
2 305,17	1,70	135,40	98,16	281,40	273,94	-	472,52	1 316,00	4 688,20	203
659,79	0,64	11,62	8,76	121,22	111,22	-	-	517,55	2 703,39	204
2 999,41	4,43	235,02	390,55	880,44	839,64	-	754,18	734,79	5 560,62	205
495,20	-	0,02	21,16	60,59	59,80	-	172,53	240,90	2 562,48	206
655,07	4,23	7,69	-	71,79	66,43	-	-	571,36	3 002,41	207

und Umlagen, Schuldendiensthilfen.- 4) Ohne bzw. abzüglich Steuerbeteiligungen.

Tab. 2.11 Ausgabe- und Einnahmearten
- Beträge in

Lfd. Nr.	Gemeinden und Gemeindeverbände	Einwohner am 30.6. des Berichts- jahres	Ausgaben des Verwaltungshaushalts						Sonstige Ausgaben des Verwal- tungs- haushalts
			zusammen 4)	Personal- ausgaben	Laufender Sach- aufwand	Zins- ausgaben	Laufende Übertragungen 3) an		
							öffent- lichen Bereich	andere Bereiche	
		1	2	3	4	5	6	7	8
208	Landsberg a.Lech, GKSt.	29 328	2 451,88	806,45	709,44	37,02	893,88	5,10	-
209	Penzing	3 749	1 893,80	416,28	312,89	15,48	730,86	272,11	146,18
210	*Schondorf am Ammersee	4 028	2 506,57	637,14	464,55	4,99	923,72	120,33	355,84
211	*Pürgen	3 588	2 030,85	129,47	251,88	1,48	834,89	352,81	460,33
212	Utting a.Ammersee	4 536	2 094,92	329,31	402,40	10,96	628,42	410,21	313,62
213	Weil	3 911	2 107,96	313,82	208,14	23,94	727,13	394,51	440,43
214	*Windach	3 816	4 000,21	461,87	1 147,71	3,26	2 322,02	49,25	16,11
215	Lkr.Miesbach	100 203	4 033,85	761,83	726,54	45,73	1 257,16	682,13	560,47
216	Kreisverwaltung	100 203	1 136,51	187,82	199,57	27,78	385,72	335,63	-
217	Kreisangehörige Gemeinden	100 203	2 897,34	574,01	526,97	17,95	871,44	346,50	560,47
	davon mit:								
218	3000 und mehr Einwohnern	98 582	2 896,53	571,86	524,46	17,74	876,12	347,01	559,35
219	1000 b.u.3000 Einwohnern	1 621	2 946,87	704,57	679,65	30,79	587,20	315,59	629,08
	Einzelergebnisse der Gemeinden mit 3000 und mehr Einwohnern								
220	Bad Wiessee	5 105	4 452,19	744,43	1 061,55	38,44	1 007,07	363,77	1 236,93
221	Fischbachau	5 666	2 160,33	474,66	437,94	18,96	551,05	317,33	360,40
222	Gmund a.Tegernsee	6 089	2 879,48	744,08	532,75	19,83	870,73	109,43	602,65
223	Hausham	8 454	2 481,40	585,58	418,15	43,91	615,00	235,20	583,57
224	Holzkirchen, M.	16 758	3 100,08	639,56	349,40	6,52	1 136,46	644,92	323,22
225	Irschenberg	3 187	2 662,68	454,27	422,08	1,90	958,94	418,79	406,69
226	Kreuth	3 566	2 704,84	666,19	548,80	9,78	715,23	107,37	657,48
227	Miesbach, St.	11 485	3 112,11	559,10	456,36	41,53	873,23	403,04	778,85
228	Otterfing	4 830	1 919,06	393,15	305,00	0,14	808,33	361,05	51,39
229	Rottach-Egern	5 800	4 093,20	611,43	721,80	3,54	1 012,91	436,16	1 307,37
230	Schliersee, M.	6 926	2 958,31	602,24	665,87	20,56	714,15	226,36	729,13
231	Tegernsee, St.	3 723	4 440,94	847,88	1 120,81	20,48	1 298,60	344,59	808,57
232	Valley	3 325	2 683,82	437,50	480,17	-	898,40	294,69	573,05
233	Waakirchen	5 878	1 970,55	527,22	293,67	12,89	717,46	169,96	249,35
234	Warngau	3 852	2 064,86	223,78	365,36	0,11	812,22	425,27	238,11
235	Weyarn	3 938	1 967,43	318,25	875,92	2,51	769,76	0,99	-
236	Lkr.Mühldorf a.Inn	117 039	3 434,65	688,29	637,28	18,12	1 115,21	634,79	340,95
237	Kreisverwaltung	117 039	1 166,61	231,08	244,95	5,69	339,92	344,96	-
238	Kreisangehörige Gemeinden	117 039	2 268,04	457,21	392,33	12,44	775,29	289,83	340,95
	davon mit:								
239	3000 und mehr Einwohnern	89 509	2 322,81	484,47	432,31	14,84	745,80	314,29	331,09
240	1000 b.u.3000 Einwohnern	23 257	2 103,06	375,65	250,84	4,45	857,29	228,66	386,16
241	unter 1000 Einwohnern	4 273	2 018,64	329,94	324,91	5,46	946,71	110,36	301,25
	Einzelergebnisse der Gemeinden mit 3000 und mehr Einwohnern								
242	Ampfing	6 838	2 887,77	627,02	416,40	3,77	764,89	351,05	724,64
243	Aschau a.Inn	3 384	2 691,56	453,88	436,76	3,87	952,06	369,96	475,03
244	Buchbach, M.	3 193	2 681,87	436,02	479,76	7,05	894,06	298,41	566,58
245	*Gars a.Inn, M.	3 969	2 052,05	179,71	208,28	13,87	927,21	408,41	314,58
246	Haag i.OB, M.	6 449	2 696,28	462,71	401,65	6,03	804,31	465,53	556,06
247	*Kraiburg a.Inn, M.	3 919	1 914,60	182,38	302,81	15,42	802,80	354,37	256,82
248	Mettenheim	3 556	2 009,73	600,79	309,21	4,24	617,99	69,06	408,44
249	Mühldorf a.Inn, St.	21 083	2 692,68	743,12	471,53	31,27	769,20	308,30	369,26
250	*Neumarkt-Sankt Veit, St.	6 363	2 399,39	391,92	374,11	4,08	795,96	361,95	471,37
251	*Polling (Landkreis Mühldorf a	3 267	2 206,80	387,24	339,26	6,45	904,08	1,14	568,64
252	Schwindegg	3 678	1 858,63	277,17	302,13	13,10	645,48	259,54	361,21
253	Waldkraiburg, St.	23 810	1 857,57	384,51	528,93	14,42	614,40	315,32	-
254	Lkr.München	349 357	6 939,74	919,83	910,82	6,69	2 562,22	1 014,67	1 525,52
255	Kreisverwaltung	349 357	2 124,22	222,63	146,93	1,19	918,54	540,04	294,88
256	Kreisangehörige Gemeinden	349 357	4 815,52	697,19	763,89	5,49	1 643,68	474,63	1 230,63
	davon mit:								
257	3000 und mehr Einwohnern	349 357	4 815,52	697,19	763,89	5,49	1 643,68	474,63	1 230,63
	Einzelergebnisse der Gemeinden mit 3000 und mehr Einwohnern								
258	Aschheim	9 274	5 147,53	1 027,65	692,42	-	2 375,76	524,16	527,54
259	Baierbrunn	3 306	3 482,58	741,17	577,57	-	1 444,80	676,22	42,81

1) Ohne Verwaltungsgemeinschaften.- 2) Einschl. haushaltstechnischer Verrechnungen.- 3) Erstattungen, Zuweisungen u. Zuschüsse für lfd. Zwecke, allgem. Zuweisungen

*) Mitglied einer Verwaltungsgemeinschaft.

der Gemeinden 1) und Gemeindeverbände 2)
EUR je Einwohner -

Ausgaben des Vermögenshaushalts									Brutto-Einnahmen (Verwaltungs- und Vermögens- haushalt zusammen) 4)	Lfd. Nr.
zusammen	Sachinvestitionen			Investitions- zuweis. u. Darlehen an		Tilgungen an		Sonstige Ausgaben des Vermögens- haushalts		
	ins- gesamt	darunter:								
		Bau- maßnahmen	Erwerb von unbewegl. Vermögen	öffent- lichen Bereich	andere Bereiche	öffent- lichen Bereich	andere Bereiche			
9	10	11	12	13	14	15	16	17	18	
549,53	413,17	218,13	123,15	-	76,73	-	59,64	-	3 001,42	208
1 351,83	745,12	280,78	448,44	-	22,48	-	74,38	509,85	3 245,63	209
1 970,56	194,53	88,91	78,22	-	- 0,32	-	64,99	1 711,36	4 477,14	210
1 481,34	951,17	738,41	152,03	0,02	13,39	-	90,72	426,04	3 512,19	211
3 996,01	460,05	415,30	1,70	-	2 867,00	-	305,99	362,98	6 090,93	212
2 370,06	1 072,99	926,80	45,93	-	43,11	0,11	59,24	1 194,61	4 478,02	213
5 268,69	458,66	428,21	13,52	28,07	14,94	-	-	4 767,02	9 268,90	214
1 398,10	738,58	548,37	88,12	- 0,10	131,02	5,74	184,70	338,15	5 431,95	215
360,88	120,80	99,07	0,01	-	122,25	-	67,93	49,90	1 497,39	216
1 037,22	617,78	449,30	88,12	- 0,10	8,77	5,74	116,78	288,25	3 934,56	217
1 044,58	623,87	453,92	89,52	- 0,10	8,91	5,83	117,54	288,53	3 941,11	218
589,41	247,42	168,26	2,74	-	-	-	70,46	271,53	3 536,28	219
1 218,38	826,67	697,03	1,23	0,17	5,23	-	148,67	237,65	5 670,57	220
962,29	554,71	491,15	2,40	-	2,65	-	404,94	-	3 122,63	221
929,10	473,91	441,82	1,60	-	45,97	26,33	40,11	342,79	3 808,59	222
607,12	500,82	422,81	11,36	1,99	-	-	87,06	17,25	3 088,52	223
561,60	358,96	274,81	3,86	-	16,08	-	79,63	106,93	3 661,68	224
1 405,80	574,45	398,57	80,15	-	-	-	-	831,35	4 068,48	225
1 329,44	558,59	378,08	54,80	1,34	-	-	87,64	681,87	4 034,28	226
847,66	520,64	458,51	2,94	2,14	8,50	-	221,06	95,31	3 959,77	227
757,12	726,95	587,70	56,63	-	7,16	-	23,00	-	2 676,18	228
2 077,74	641,08	578,30	3,00	-	18,96	71,50	21,00	1 325,21	6 170,94	229
997,66	489,42	277,55	149,67	2,86	2,19	-	84,10	419,09	3 955,96	230
2 728,59	1 962,67	871,23	990,36	-	-	-	43,30	722,63	7 169,53	231
1 028,02	1 009,92	912,26	42,12	-	6,85	-	-	11,25	3 711,84	232
1 806,89	1 049,47	619,08	393,85	-	-	-	373,96	383,46	3 777,44	233
784,24	393,61	327,20	27,23	- 19,84	1,92	-	29,72	378,81	2 849,09	234
586,87	566,96	91,83	146,20	-	-	-	19,91	-	2 554,30	235
1 246,62	949,56	651,98	223,41	7,43	36,83	2,63	154,03	96,14	4 681,27	236
258,28	175,76	148,84	0,83	-	9,83	-	72,69	0,00	1 424,89	237
988,35	773,80	503,14	222,58	7,43	27,00	2,63	81,35	96,14	3 256,38	238
861,56	710,74	444,94	223,61	4,86	18,22	0,09	67,41	60,23	3 184,37	239
1 341,62	896,35	620,96	205,55	16,11	65,75	-	137,75	225,66	3 444,67	240
1 721,54	1 427,68	1 081,05	293,83	13,94	-	70,21	66,27	143,44	3 740,18	241
1 574,41	1 493,04	959,73	482,35	-	3,00	-	76,40	1,97	4 462,18	242
336,57	331,40	219,00	45,08	-	5,17	-	-	-	3 028,13	243
1 423,07	992,16	876,78	82,55	-	169,21	-	119,64	142,04	4 104,94	244
678,48	356,96	158,89	81,65	55,93	0,64	-	33,19	231,75	2 730,52	245
879,50	534,06	407,53	103,12	25,30	7,96	0,47	223,92	87,80	3 575,79	246
689,17	445,38	430,95	1,90	12,66	3,19	-	189,17	38,77	2 603,77	247
993,01	853,64	683,77	80,07	-	3,40	-	29,76	106,20	3 002,75	248
558,64	511,42	269,19	197,25	-	17,27	-	29,95	-	3 251,32	249
1 693,84	1 386,68	1 091,25	283,07	-	7,65	0,80	51,24	247,46	4 093,23	250
969,58	913,19	703,73	132,93	0,04	-	-	56,35	-	3 176,38	251
2 847,17	2 420,28	69,08	2 327,23	-	89,46	-	219,44	117,98	4 705,79	252
414,80	335,41	301,18	2,75	-	9,77	-	31,82	37,80	2 272,37	253
2 904,85	1 296,19	721,15	484,52	109,79	57,86	0,02	72,34	1 368,66	9 844,59	254
509,54	400,45	43,97	346,37	92,64	2,16	0,01	14,25	0,02	2 633,76	255
2 395,31	895,73	677,18	138,15	17,15	55,69	0,01	58,09	1 368,64	7 210,83	256
2 395,31	895,73	677,18	138,15	17,15	55,69	0,01	58,09	1 368,64	7 210,83	257
1 055,98	984,89	783,85	13,13	20,07	49,29	-	-	1,73	6 203,51	258
2 008,59	501,75	289,97	23,70	0,93	-	-	-	1 505,91	5 491,17	259

und Umlagen, Schuldendiensthilfen.- 4) Ohne bzw. abzüglich Steuerbeteiligungen.

Lfd. Nr.	Gemeinden und Gemeindeverbände	Einnahmen des Verwaltungshaushalts								
		zusammen	Steuern 4) (netto), u. steuer- ähnliche Einnahmen	Ge- bühren, zweck- gebundene Abgaben	Einnahmen aus wirtsch. Tätig- keit	Zins- einnahmen	laufd. Übertragungen 3)			sonstige Einnahmen des Verwal- tungs- haushalts
							ins- gesamt	darunter von		
								Bund und Land	Gemeinden/ Gv, Zweck- verbänden	
		19	20	21	22	23	24	25	26	27
208	Landsberg a.Lech, GKSt.	2 863,58	2 005,89	107,98	126,89	0,06	508,18	416,70	27,82	114,59
209	Penzing	1 893,39	1 061,63	207,62	55,04	-	523,45	488,86	1,35	45,65
210	*Schondorf am Ammersee	2 434,48	1 450,11	48,10	123,15	-	431,85	393,70	10,10	381,27
211	*Pürgen	2 024,07	1 215,65	174,09	54,44	-	550,90	510,95	7,72	28,98
212	Utting a.Ammersee	2 120,39	1 320,06	183,43	54,07	0,00	533,50	456,35	15,95	29,32
213	Weil	2 098,22	1 029,00	153,79	79,03	0,00	802,47	752,49	21,52	33,92
214	*Windach	3 638,73	3 031,64	109,10	67,68	-	289,47	273,98	8,16	140,84
215	Lkr.Miesbach	4 298,26	1 750,48	305,66	157,66	5,87	1 858,15	844,12	841,51	220,44
216	Kreisverwaltung	1 308,64	-	36,52	3,73	0,33	1 262,94	360,99	832,17	5,12
217	Kreisangehörige Gemeinden	2 989,62	1 750,48	269,14	153,93	5,54	595,21	483,13	9,34	215,32
	davon mit:									
218	3000 und mehr Einwohnern	2 990,39	1 759,99	262,19	153,28	5,59	594,35	482,46	9,49	215,00
219	1000 b.u.3000 Einwohnern	2 942,42	1 172,17	692,15	193,42	2,19	647,79	524,07	-	234,71
	Einzelergebnisse der Gemeinden mit 3000 und mehr Einwohnern									
220	Bad Wiessee	4 509,16	1 616,33	750,39	339,15	52,28	956,59	867,96	-	794,41
221	Fischbachau	2 169,12	1 068,64	228,05	68,55	0,00	697,02	654,55	11,57	106,86
222	Gmund a.Tegernsee	2 835,70	2 020,51	216,82	159,67	0,95	378,84	283,89	12,66	58,90
223	Hausham	2 480,38	1 002,34	250,79	152,24	0,34	719,97	659,85	-	354,70
224	Holzkirchen, M.	3 601,42	2 495,64	43,47	152,52	12,87	676,98	448,55	6,18	219,93
225	Irschenberg	2 673,81	1 904,35	154,10	70,86	0,15	501,52	444,64	33,86	42,83
226	Kreuth	2 650,44	1 469,05	361,89	124,06	-	629,01	573,80	23,75	66,45
227	Miesbach, St.	3 082,89	2 007,31	265,78	131,63	3,44	474,47	299,97	7,26	200,26
228	Otterfing	1 960,58	1 330,48	151,09	72,65	0,41	398,99	387,59	0,51	6,96
229	Rottach-Egern	4 296,66	2 269,83	389,51	268,41	2,01	773,51	541,76	12,33	593,39
230	Schliersee, M.	2 955,15	1 465,52	497,08	127,69	-	657,49	566,87	9,81	207,37
231	Tegernsee, St.	4 336,94	2 337,23	714,97	412,81	0,09	607,58	521,21	27,61	264,25
232	Valley	2 664,38	1 819,81	215,55	137,18	1,11	440,51	361,75	37,12	50,23
233	Waakirchen	1 970,91	1 157,52	245,31	67,01	-	389,71	369,33	0,23	111,35
234	Wargau	2 067,46	1 437,67	111,45	91,05	0,64	403,96	395,15	3,91	22,70
235	Weyarn	2 059,30	1 371,51	10,07	118,31	-	556,02	485,89	7,32	3,40
236	Lkr.Mühldorf a.Inn	3 582,92	1 400,27	217,74	92,82	1,91	1 781,31	967,98	703,39	88,88
237	Kreisverwaltung	1 261,16	0,05	51,66	20,85	1,04	1 179,10	481,23	668,29	8,46
238	Kreisangehörige Gemeinden	2 321,76	1 400,22	166,08	71,96	0,87	602,21	486,76	35,10	80,42
	davon mit:									
239	3000 und mehr Einwohnern	2 394,49	1 464,88	167,57	78,11	1,08	593,52	469,19	28,63	89,34
240	1000 b.u.3000 Einwohnern	2 098,26	1 194,96	160,16	50,26	0,19	648,98	552,03	62,98	43,71
241	unter 1000 Einwohnern	2 014,74	1 163,08	167,12	61,32	0,33	529,50	499,45	18,96	93,38
	Einzelergebnisse der Gemeinden mit 3000 und mehr Einwohnern									
242	Ampfing	2 908,57	1 733,39	302,57	159,96	0,38	608,47	374,47	17,02	103,80
243	Aschau a.Inn	2 489,44	1 564,26	208,70	80,96	9,70	498,31	487,27	9,87	127,53
244	Buchbach, M.	2 684,66	1 925,33	145,43	166,87	0,00	315,22	279,71	18,77	131,80
245	*Gars a.Inn, M.	2 058,73	1 151,84	124,70	70,77	-	680,87	623,06	6,07	30,54
246	Haag i.OB, M.	2 600,57	1 438,19	248,45	50,44	0,00	693,39	380,13	157,79	170,10
247	*Kraiburg a.Inn, M.	1 868,89	1 003,55	178,40	54,59	-	558,24	541,44	6,70	74,11
248	Mettenheim	2 002,44	1 133,22	173,71	70,57	-	593,78	529,27	8,58	31,15
249	Mühldorf a.Inn, St.	2 705,37	1 797,28	204,74	80,36	2,60	546,03	371,66	17,45	74,36
250	*Neumarkt-Sankt Veit, St.	2 399,53	839,19	234,37	117,54	0,12	954,69	713,13	26,41	253,63
251	*Polling (Landkreis Mühldorf a	2 226,44	1 369,91	236,26	96,24	0,04	399,70	361,58	38,11	124,30
252	Schwindegg	1 868,80	1 113,57	90,16	53,43	0,00	473,80	404,25	19,48	137,83
253	Waldkraiburg, St.	2 167,32	1 436,95	60,22	44,81	0,21	594,87	542,81	21,94	30,27
254	Lkr.München	6 989,11	3 800,17	174,21	175,34	17,85	2 683,09	764,72	1 699,78	138,45
255	Kreisverwaltung	2 124,12	0,17	3,27	5,91	0,62	2 109,20	308,69	1 652,80	4,96
256	Kreisangehörige Gemeinden	4 864,98	3 800,00	170,94	169,43	17,23	573,90	456,02	46,98	133,48
	davon mit:									
257	3000 und mehr Einwohnern	4 864,98	3 800,00	170,94	169,43	17,23	573,90	456,02	46,98	133,48
	Einzelergebnisse der Gemeinden mit 3000 und mehr Einwohnern									
258	Aschheim	5 132,06	4 082,30	182,89	181,21	0,12	596,35	574,48	20,36	89,18
259	Baierbrunn	3 418,60	2 032,66	400,51	139,05	0,33	791,67	749,01	1,99	54,38

1) Ohne Verwaltungsgemeinschaften.- 2) Einschl. haushaltstechnischer Verrechnungen.- 3) Erstattungen, Zuweisungen u. Zuschüsse für lfd. Zwecke, allgem. Zuweisungen
*) Mitglied einer Verwaltungsgemeinschaft.

der Gemeinden 1) und Gemeindeverbände 2)
EUR je Einwohner -

Einnahmen des Vermögenshaushalts									Brutto-Einnahmen (Verwaltungs- und Vermögens- haushalt zusammen) 4)	Lfd. Nr.
zusammen	Darlehens- rück- flüsse	Ver- äußerung von Vermögen	Beiträge und ähnliche Entgelte	Zuweisungen u. Zuschüsse für Investitionen		Schuldenaufnahmen		sonstige Einnahmen des Vermögens- haushalts		
				ins- gesamt	dar.: von Bund und Land	öffent- licher Bereich	Kredit- marktmittel Inn. Darl.			
28	29	30	31	32	33	34	35	36	37	
110,11	5,18	9,86	2,14	92,93	61,67	-	-	-	2 973,69	208
1 343,14	-	71,55	406,07	8,06	7,07	-	-	857,45	3 236,53	209
1 970,76	0,87	19,33	-	48,53	47,91	-	-	1 902,04	4 405,24	210
1 477,90	0,84	33,73	12,30	378,57	376,96	-	-	1 052,47	3 501,97	211
3 499,81	-	352,82	-	42,91	42,91	2 425,04	-	679,04	5 620,20	212
2 079,42	-	561,77	464,49	170,78	132,48	-	-	882,38	4 177,64	213
5 373,17	-	1,06	12,33	10,44	10,17	-	-	5 349,34	9 011,90	214
1 146,96	87,30	104,22	22,86	162,63	129,24	-	158,48	611,46	5 445,22	215
132,98	85,38	0,52	-	29,13	28,11	-	17,96	-	1 441,63	216
1 013,97	1,93	103,70	22,86	133,50	101,13	-	140,52	611,46	4 003,59	217
1 020,34	1,96	104,80	22,97	133,59	100,93	-	142,83	614,19	4 010,73	218
627,05	-	36,91	16,18	128,46	113,03	-	-	445,50	3 569,47	219
1 353,32	25,07	113,84	8,60	184,09	181,72	-	391,77	629,95	5 862,48	220
978,05	-	0,33	32,59	96,61	83,47	-	526,81	321,72	3 147,17	221
794,71	-	20,56	-	191,77	190,93	-	-	582,38	3 630,41	222
849,10	0,68	446,70	1,52	120,00	114,28	-	-	280,20	3 329,48	223
399,61	0,08	45,94	21,82	28,92	28,77	-	-	302,85	4 001,03	224
1 405,83	-	136,38	85,67	266,07	242,21	-	-	917,71	4 079,64	225
1 329,44	-	8,41	0,89	212,46	86,26	-	-	1 107,68	3 979,88	226
742,35	0,58	1,69	19,17	31,89	27,18	-	-	689,02	3 825,24	227
737,01	1,63	6,19	62,12	70,50	70,50	-	434,78	161,79	2 697,59	228
2 270,39	-	1,75	29,20	270,31	257,27	-	344,83	1 624,31	6 567,05	229
999,30	4,91	1,01	37,44	96,86	85,40	-	-	859,07	3 954,45	230
2 560,72	0,27	33,55	15,46	521,88	30,62	-	-	1 989,56	6 897,66	231
1 089,84	-	270,96	76,08	184,98	179,25	-	-	557,83	3 754,22	232
1 809,74	1,13	530,74	13,93	96,87	96,87	-	849,88	317,19	3 780,65	233
784,12	-	103,88	10,35	33,16	33,16	-	-	636,72	2 851,58	234
307,46	0,41	-	-	307,04	181,69	-	-	-	2 366,76	235
1 135,86	171,65	109,09	41,43	291,61	279,99	5,98	144,84	371,27	4 718,79	236
260,94	171,16	0,71	-	71,98	68,34	-	17,09	-	1 522,10	237
874,93	0,49	108,38	41,43	219,62	211,65	5,98	127,75	371,27	3 196,69	238
744,05	0,65	96,25	35,41	173,38	169,19	-	131,30	307,07	3 138,54	239
1 231,25	-	143,67	54,91	358,10	340,58	30,10	107,49	536,99	3 329,51	240
1 677,07	-	170,39	94,30	434,49	399,28	-	163,82	814,07	3 691,80	241
1 270,08	-	22,21	46,83	286,12	285,83	-	262,50	652,42	4 178,65	242
646,84	5,52	23,57	18,50	66,39	66,39	-	-	532,87	3 136,28	243
1 423,95	-	1,03	1,30	716,37	715,40	-	170,86	534,39	4 108,60	244
628,99	-	4,81	171,66	151,24	151,24	-	-	301,27	2 687,72	245
745,84	-	37,46	6,89	185,24	183,92	-	112,29	403,96	3 346,41	246
689,17	-	7,11	4,27	181,07	92,51	-	-	496,72	2 558,05	247
993,01	-	149,79	13,09	429,16	428,15	-	-	400,98	2 995,45	248
693,53	1,09	147,45	54,12	155,28	155,24	-	-	335,58	3 398,90	249
1 341,85	-	378,49	72,61	328,26	327,79	-	314,32	248,17	3 741,39	250
971,06	-	1,63	95,08	140,93	140,93	-	-	733,43	3 197,50	251
2 847,17	-	522,44	21,70	133,85	133,45	-	1 818,22	350,95	4 715,97	252
35,12	0,68	4,84	-	29,60	29,37	-	-	-	2 202,43	253
2 668,89	109,53	62,78	45,87	144,93	96,53	-	242,85	2 062,93	9 658,00	254
502,10	0,04	0,61	-	8,07	7,42	-	57,25	436,13	2 626,23	255
2 166,79	109,49	62,17	45,87	136,86	89,11	-	185,61	1 626,80	7 031,78	256
2 166,79	109,49	62,17	45,87	136,86	89,11	-	185,61	1 626,80	7 031,78	257
892,56	-	15,63	110,68	65,79	65,79	-	-	700,46	6 024,63	258
1 602,45	-	56,62	13,88	53,70	53,70	-	-	1 478,25	5 021,05	259

und Umlagen, Schuldendiensthilfen.- 4) Ohne bzw. abzüglich Steuerbeteiligungen.

Tab. 2.11 Ausgabe- und Einnahmearten
- Beträge in

Lfd. Nr.	Gemeinden und Gemeindeverbände	Einwohner am 30.6. des Berichts- jahres	Ausgaben des Verwaltungshaushalts						Sonstige Ausgaben des Verwal- tungs- haushalts
			zusammen 4)	Personal- ausgaben	Laufender Sach- aufwand	Zins- ausgaben	Laufende Übertragungen 3) an		
							öffent- lichen Bereich	andere Bereiche	
		1	2	3	4	5	6	7	8
260	Brunnthal	5 552	1 849,83	98,96	827,36	-	922,20	1,31	-
261	Feldkirchen (Landkreis Münche	7 514	4 226,23	546,95	495,86	-	1 452,31	920,96	810,15
262	Garching b.München, St.	17 152	4 564,21	741,01	770,38	13,47	1 412,06	403,62	1 223,68
263	Gräfelfing	13 528	12 917,80	825,17	727,54	-	4 958,34	552,34	5 854,40
264	Grasbrunn	6 742	3 776,60	1 046,78	497,95	0,50	1 524,74	97,31	609,31
265	Grünwald	11 349	22 070,20	1 686,87	1 742,52	-	8 933,09	996,65	8 711,07
266	Haar	21 719	4 050,27	622,73	582,24	5,85	719,66	675,56	1 444,23
267	Höhenkirchen-Siegersbrunn	11 047	2 886,28	347,77	435,31	2,24	853,82	459,59	787,55
268	Hohenbrunn	8 799	3 103,53	850,65	585,59	6,05	1 043,56	253,15	364,54
269	Ismaning	17 551	5 256,30	1 242,15	905,99	26,52	2 013,43	310,98	757,23
270	Kirchheim b.München	12 789	3 123,67	635,10	515,78	20,97	1 005,81	483,68	462,33
271	Neuried	8 586	4 605,94	932,04	537,75	9,53	846,70	390,26	1 889,67
272	Oberhaching	13 599	3 631,06	1 013,51	602,52	7,38	1 285,32	291,34	431,00
273	Oberschleißheim	11 875	2 636,17	538,57	494,68	2,24	685,89	498,64	416,16
274	Ottobrunn	21 833	2 375,42	287,13	411,94	2,04	879,65	757,06	37,58
275	Aying	5 536	1 828,71	311,39	324,54	8,13	668,61	431,53	84,51
276	Planegg	10 945	6 368,02	889,03	811,89	0,12	1 295,18	499,96	2 871,84
277	Pullach i.Isartal	8 928	7 493,11	941,85	994,08	-	4 427,91	635,83	493,44
278	Putzbrunn	6 616	2 487,79	739,19	655,71	12,92	1 050,32	29,65	-
279	Sauerlach	8 201	2 310,60	351,97	1 197,52	15,30	719,78	26,03	-
280	Schäftlarn	5 947	2 265,98	364,64	334,50	1,79	633,94	530,60	400,52
281	Straßlach-Dingharting	3 297	2 676,52	866,06	398,49	9,96	904,90	58,84	438,28
282	Taufkirchen (Landkreis Münche	17 941	2 438,92	449,19	513,33	2,81	726,38	478,09	269,13
283	Neubiberg	14 354	2 228,69	493,11	546,63	-	838,79	350,16	0,00
284	Unterföhring	11 191	11 888,45	820,87	1 748,15	-	2 975,06	911,07	5 433,30
285	Unterhaching	25 363	3 391,99	688,31	529,17	4,16	889,29	509,81	771,25
286	Unterschleißheim	28 823	3 517,31	457,46	1 533,04	1,26	1 247,30	278,25	-
287	Lkr.Neuburg-Schrobenhausen	98 139	3 294,16	698,35	535,37	7,58	1 059,66	565,73	427,47
288	Kreisverwaltung	98 139	1 058,67	188,70	160,76	1,79	340,07	277,52	89,84
289	Kreisangehörige Gemeinden davon mit:	98 139	2 235,50	509,65	374,61	5,79	719,59	288,22	337,63
290	3000 und mehr Einwohnern	79 584	2 315,04	560,95	403,63	5,53	693,88	288,72	362,33
291	1000 b.u.3000 Einwohnern	18 555	1 894,33	289,63	250,15	6,90	829,89	286,05	231,72
292	Einzelergebnisse der Gemeinden mit 3000 und mehr Einwohnern Burgheim, M.	4 521	2 102,73	531,14	387,57	1,86	592,06	48,15	541,94
293	Ehekirchen	3 838	1 825,50	332,74	293,38	5,69	598,91	345,37	249,41
294	Karlshuld	6 014	1 981,43	683,53	370,38	-	649,87	26,81	250,84
295	Karlskron	4 961	2 266,00	635,97	269,28	10,61	759,44	80,41	510,29
296	Neuburg a.d.Donau, GKSt.	29 869	2 592,73	580,38	529,74	10,46	638,27	370,83	463,04
297	Oberhausen (Landkreis Neuburg	3 124	2 028,12	725,17	263,43	0,46	721,71	97,17	220,18
298	Rennertshofen, M.	4 950	2 125,29	645,46	380,69	-	596,25	34,55	468,34
299	Schrobenhausen, St.	17 410	2 385,86	456,72	328,63	2,48	876,30	524,73	197,00
300	Königsmoos	4 897	1 783,39	602,67	291,86	0,06	621,45	38,34	229,00
301	Lkr.Pfaffenhofen a.d.Ilm	129 541	3 285,48	715,02	538,01	2,47	1 105,08	433,63	491,27
302	Kreisverwaltung	129 541	976,55	171,09	143,07	0,34	364,86	231,25	65,94
303	Kreisangehörige Gemeinden davon mit:	129 541	2 308,93	543,93	394,94	2,13	740,23	202,38	425,33
304	3000 und mehr Einwohnern	121 237	2 314,93	554,93	404,08	2,23	728,45	194,89	430,35
305	1000 b.u.3000 Einwohnern	8 304	2 221,35	383,34	261,41	0,65	912,18	311,72	352,05
306	Einzelergebnisse der Gemeinden mit 3000 und mehr Einwohnern Baar-Ebenhausen	5 562	1 845,72	522,40	369,00	0,02	523,04	168,27	262,99
307	*Geisenfeld, St.	11 540	2 151,60	484,16	275,10	0,79	767,46	255,42	368,67
308	Gerolsbach	3 697	1 868,42	695,74	269,32	0,63	608,17	34,44	260,11
309	Hohenwart, M.	4 792	1 942,89	336,59	394,47	1,42	617,49	304,95	287,96
310	Jetzendorf	3 155	2 510,31	809,28	376,64	-	728,20	52,52	543,68
311	Manching, M.	12 760	2 284,42	616,86	437,32	1,02	560,36	299,53	369,33
312	Münchsmünster	3 085	3 891,33	470,30	475,92	0,35	2 861,45	6,08	77,25
313	Pfaffenhofen/Ilm, St.	26 416	2 420,47	549,36	553,64	3,91	627,41	163,95	522,20
314	Reichertshausen	5 114	2 056,99	856,14	299,96	2,87	752,86	44,07	101,08
315	*Reichertshofen, M.	8 387	2 143,71	305,27	243,54	0,89	926,82	274,98	392,21

1) Ohne Verwaltungsgemeinschaften.- 2) Einschl. haushaltstechnischer Verrechnungen.- 3) Erstattungen, Zuweisungen u. Zuschüsse für lfd. Zwecke, allgem. Zuweisungen

*) Mitglied einer Verwaltungsgemeinschaft.

der Gemeinden 1) und Gemeindeverbände 2)
EUR je Einwohner -

Ausgaben des Vermögenshaushalts									Brutto-Einnahmen (Verwaltungs- und Vermögens- haushalt zusammen) 4)	Lfd. Nr.
zusammen	Sachinvestitionen			Investitions- zuweis. u. Darlehen an		Tilgungen an		Sonstige Ausgaben des Vermögens- haushalts		
	ins- gesamt	darunter:								
		Bau- maßnahmen	Erwerb von unbewegl. Vermögen	öffent- lichen Bereich	andere Bereiche	öffent- lichen Bereich	andere Bereiche			
9	10	11	12	13	14	15	16	17	18	
128,84	74,39	8,65	65,92	43,48	- 0,05	-	11,02	-	1 978,68	260
1 701,49	1 405,31	1 214,00	75,12	23,07	-	-	-	273,10	5 927,72	261
954,29	385,41	221,26	76,45	-	0,65	-	24,59	543,64	5 518,49	262
12 923,19	1 339,26	780,48	451,99	3,42	164,09	-	-	11 416,43	25 840,99	263
1 245,79	1 138,82	637,67	385,24	0,84	74,24	-	31,89	-	5 022,39	264
7 944,98	844,32	599,92	86,41	5,59	239,66	-	-	6 855,41	30 015,18	265
2 118,53	1 022,36	839,25	159,22	0,37	30,90	-	23,87	1 041,04	6 168,80	266
1 908,01	865,38	751,28	2,74	- 2,28	-	-	89,68	955,23	4 794,29	267
1 609,90	1 464,52	1 392,23	0,03	113,56	3,54	-	28,28	-	4 713,43	268
1 577,70	1 272,81	682,30	505,00	-	26,17	-	48,22	230,50	6 834,00	269
1 067,59	758,85	734,47	1,57	15,56	172,45	-	55,97	64,77	4 191,27	270
4 543,39	2 753,91	2 691,00	34,94	10,27	1,04	-	253,85	1 524,33	9 149,34	271
1 755,29	532,15	482,85	7,42	28,16	9,95	0,22	599,87	584,94	5 386,35	272
661,26	511,23	455,35	-	1,25	-	-	10,55	138,23	3 297,43	273
892,64	216,84	182,98	-	111,31	9,69	-	38,10	516,70	3 268,06	274
1 002,16	350,26	271,02	34,90	49,09	-	-	63,32	539,48	2 830,86	275
3 112,15	705,95	618,31	6,15	10,71	243,77	-	-	2 151,71	9 480,16	276
1 496,25	1 072,49	379,39	392,71	-	393,89	-	-	29,87	8 989,36	277
838,83	666,64	266,17	177,87	-	-	-	172,20	-	3 326,63	278
823,11	695,13	561,40	51,45	-	-	-	85,29	42,68	3 133,70	279
857,07	805,32	762,42	1,40	-	3,93	-	42,50	5,32	3 123,05	280
3 451,72	3 396,85	438,24	2 896,89	-	1,26	-	53,61	-	6 128,24	281
1 381,04	1 327,66	820,07	437,30	8,15	15,30	-	12,51	17,42	3 819,96	282
250,06	201,27	162,38	3,24	39,62	9,17	-	-	-	2 478,75	283
14 150,03	3 287,09	3 044,65	21,90	-	0,89	-	-	10 862,04	26 038,47	284
841,34	436,79	377,78	0,91	-	12,24	-	58,29	334,03	4 233,33	285
503,07	377,56	340,10	9,43	2,44	100,16	-	22,90	-	4 020,37	286
1 410,92	991,43	814,23	78,08	12,69	35,19	0,01	113,67	257,93	4 705,08	287
285,20	261,06	209,82	4,56	1,15	1,18	0,01	21,80	-	1 343,87	288
1 125,72	730,37	604,41	73,52	11,54	34,01	-	91,87	257,93	3 361,22	289
911,06	624,99	511,78	60,41	4,97	35,56	-	55,57	189,97	3 226,10	290
2 046,43	1 182,34	1 001,70	129,74	39,73	27,38	-	247,54	549,44	3 940,76	291
938,88	473,81	321,67	78,51	-	4,76	-	42,58	417,73	3 041,61	292
859,65	790,78	738,61	34,57	-	0,58	-	68,29	-	2 685,15	293
733,11	637,03	376,34	246,25	-	20,00	-	-	76,08	2 714,54	294
2 500,54	1 054,63	912,06	97,36	2,92	7,44	-	333,73	1 101,81	4 766,54	295
648,16	558,43	458,78	50,98	-	37,35	-	52,37	0,01	3 240,89	296
1 302,86	891,94	867,21	1,80	-	397,28	-	-	13,65	3 330,98	297
1 212,79	925,91	795,14	24,40	-	26,90	-	-	259,97	3 338,08	298
547,79	478,05	388,34	12,22	21,90	7,55	-	35,12	5,17	2 933,65	299
1 874,02	638,41	519,33	100,97	-	5,64	-	27,95	1 202,01	3 657,40	300
1 227,86	846,44	625,76	130,32	3,26	95,39	0,01	37,18	245,59	4 513,34	301
170,29	148,80	104,34	4,29	0,31	18,73	-	2,44	-	1 146,84	302
1 057,57	697,64	521,42	126,02	2,94	76,66	0,01	34,74	245,59	3 366,50	303
1 024,77	668,89	506,18	110,58	2,76	79,70	0,01	36,29	237,12	3 339,70	304
1 536,42	1 117,27	743,98	351,57	5,56	32,32	-	12,06	369,20	3 757,77	305
617,67	394,71	315,86	28,46	-	0,58	-	-	222,38	2 463,39	306
1 206,14	233,53	170,68	39,89	-	142,58	-	17,29	812,74	3 357,73	307
1 080,71	563,08	499,19	14,01	-	50,83	0,30	38,46	428,04	2 949,13	308
1 479,18	978,07	894,43	56,62	31,50	0,63	-	44,97	424,02	3 422,07	309
2 080,83	1 166,28	935,91	58,78	-	9,77	-	-	904,79	4 591,14	310
535,13	438,48	202,15	189,76	-	3,83	-	0,49	92,33	2 819,56	311
845,27	623,76	485,84	64,82	-	64,83	-	33,99	122,69	4 736,60	312
1 248,14	1 004,11	830,54	110,08	0,01	146,07	-	31,89	66,06	3 668,60	313
474,17	340,34	274,79	19,25	-	2,85	-	76,23	54,74	2 531,16	314
755,13	703,35	616,37	21,68	2,18	7,72	-	22,78	19,10	2 898,85	315

und Umlagen, Schuldendiensthilfen.- 4) Ohne bzw. abzüglich Steuerbeteiligungen.

Lfd. Nr.	Gemeinden und Gemeindeverbände	Einnahmen des Verwaltungshaushalts								
		zusammen	Steuern 4) (netto), u. steuer- ähnliche Einnahmen	Ge- bühren, zweck- gebundene Abgaben	Einnahmen aus wirtsch. Tätig- keit	Zins- einnahmen	laufd. Übertragungen 3)			sonstige Einnahmen des Verwal- tungs- haushalts
							ins- gesamt	darunter von		
								Bund und Land	Gemeinden/ Gv, Zweck- verbänden	
		19	20	21	22	23	24	25	26	27
260	Brunnthal	2 605,68	2 065,66	36,68	78,92	0,12	418,60	418,60	-	5,71
261	Feldkirchen (Landkreis Münche	4 148,87	3 253,91	118,25	91,94	0,13	628,69	467,50	8,87	55,95
262	Garching b.München, St.	4 586,52	3 476,25	277,27	177,19	- 1,75	556,31	486,25	32,46	101,26
263	Gräfelfing	13 190,66	11 978,36	207,48	201,53	40,47	702,71	586,46	88,58	60,11
264	Grasbrunn	3 787,18	2 966,12	190,98	128,03	4,79	460,27	436,56	16,63	36,99
265	Grünwald	22 499,01	19 840,00	477,58	461,49	116,89	988,41	639,76	272,71	614,65
266	Haar	4 040,62	2 769,59	172,93	292,54	2,53	611,17	393,30	19,58	191,86
267	Höhenkirchen-Siegersbrunn	2 862,36	2 198,13	102,60	91,18	- 1,50	365,78	334,66	23,35	106,17
268	Hohenbrunn	3 106,53	1 985,76	152,31	190,78	2,36	605,53	443,83	34,78	169,80
269	Ismaning	5 290,31	3 895,54	144,39	305,02	45,46	731,43	595,66	73,26	168,48
270	Kirchheim b.München	3 102,26	2 179,21	112,60	65,32	0,00	483,10	413,63	43,97	262,03
271	Neuried	4 591,16	3 424,32	313,82	108,24	-	710,91	416,63	3,98	33,87
272	Oberhaching	3 665,69	2 568,51	318,76	158,87	20,00	518,96	436,27	38,13	80,58
273	Oberschleißheim	2 703,04	1 747,32	292,49	98,11	0,72	526,14	355,40	2,16	38,26
274	Ottobrunn	2 463,38	1 747,26	118,41	110,72	0,23	409,52	379,30	1,00	77,23
275	Aying	1 839,35	1 327,47	50,20	55,02	0,00	393,21	378,54	3,17	13,45
276	Planegg	6 408,21	5 432,41	161,86	175,20	0,65	598,92	515,63	66,65	39,17
277	Pullach i.Isartal	7 493,77	6 301,28	179,13	147,98	46,97	695,10	511,91	57,52	123,30
278	Putzbrunn	3 682,81	3 119,89	39,67	100,74	0,06	417,94	338,71	10,31	4,52
279	Sauerlach	2 611,89	1 557,30	207,82	204,22	0,14	462,96	460,12	-	179,45
280	Schäftlarn	2 260,09	1 460,90	115,55	150,28	4,77	519,19	406,97	2,33	9,39
281	Straßlach-Dingharting	2 672,72	1 856,83	119,55	101,30	12,74	524,72	449,02	4,76	57,58
282	Taufkirchen (Landkreis Münche	2 427,44	1 683,51	127,80	83,82	2,69	441,33	386,79	6,48	88,28
283	Neubiberg	3 237,57	2 723,37	37,65	101,64	-	300,27	294,22	5,58	74,64
284	Unterföhring	10 243,37	8 255,63	206,32	524,59	207,71	732,26	562,16	99,91	316,86
285	Unterhaching	3 387,83	2 313,74	151,09	99,01	2,70	505,21	363,92	3,61	316,08
286	Unterschleißheim	3 360,45	2 331,44	82,37	128,33	1,97	776,04	568,59	173,00	40,30
287	Lkr.Neuburg-Schrobenhausen	3 300,79	1 350,15	179,03	72,08	0,70	1 618,40	868,29	679,35	80,44
288	Kreisverwaltung	1 063,33	-	10,62	2,93	0,01	1 042,02	376,61	657,49	7,74
289	Kreisangehörige Gemeinden davon mit:	2 237,46	1 350,15	168,41	69,15	0,69	576,38	491,68	21,86	72,69
290	3000 und mehr Einwohnern	2 324,13	1 384,41	186,92	74,58	0,79	595,25	502,27	20,81	82,18
291	1000 b.u.3000 Einwohnern	1 865,71	1 203,19	89,00	45,85	0,25	495,45	446,28	26,36	31,98
	Einzelergebnisse der Gemeinden mit 3000 und mehr Einwohnern									
292	Burgheim, M.	2 063,47	1 295,40	195,49	53,99	0,00	447,69	386,24	23,59	70,90
293	Ehekirchen	1 872,97	1 126,91	143,19	43,91	-	555,53	553,13	2,40	3,43
294	Karlskuld	1 970,63	1 008,73	169,60	104,43	0,00	671,29	577,69	69,25	16,57
295	Karlskron	2 268,30	1 477,25	174,16	90,88	-	489,97	389,16	21,92	36,05
296	Neuburg a.d.Donau, GKSt.	2 618,00	1 408,56	282,39	75,36	0,45	684,69	578,67	21,18	166,56
297	Oberhausen (Landkreis Neuburg	2 032,73	1 239,31	167,40	63,29	0,00	532,25	521,68	0,29	30,48
298	Rennertshofen, M.	2 125,13	1 177,91	186,07	120,89	9,95	623,84	558,81	33,18	6,46
299	Schrobenhausen, St.	2 384,13	1 727,30	56,42	67,41	-	491,91	350,80	11,23	41,09
300	Königsmoos	1 790,40	970,67	142,48	45,59	0,00	609,04	594,42	4,37	22,61
301	Lkr.Pfaffenhofen a.d.Ilm	3 280,39	1 422,12	178,33	77,77	1,55	1 501,29	759,03	646,52	99,33
302	Kreisverwaltung	977,37	-	3,08	2,45	0,00	966,85	336,52	612,87	4,99
303	Kreisangehörige Gemeinden davon mit:	2 303,02	1 422,12	175,24	75,32	1,55	534,44	422,51	33,65	94,34
304	3000 und mehr Einwohnern	2 308,53	1 440,77	171,73	74,99	1,65	527,20	422,62	33,54	92,17
305	1000 b.u.3000 Einwohnern	2 222,58	1 149,85	226,49	80,12	0,01	640,21	420,89	35,35	125,89
	Einzelergebnisse der Gemeinden mit 3000 und mehr Einwohnern									
306	Baar-Ebenhausen	1 843,48	1 154,65	131,08	41,63	-	486,03	454,06	22,43	30,09
307	*Geisenfeld, St.	2 156,84	1 420,24	108,25	72,61	1,04	530,28	403,83	29,95	24,42
308	Gerolsbach	1 861,05	1 161,43	38,28	32,81	1,91	616,00	506,87	14,58	10,62
309	Hohenwart, M.	1 930,14	1 274,68	138,84	50,14	0,01	399,19	358,00	21,78	67,28
310	Jetzendorf	2 497,15	1 661,98	288,70	70,87	0,03	369,65	335,56	20,55	105,92
311	Manching, M.	2 240,46	1 151,79	260,60	61,68	0,00	667,25	437,57	47,70	99,14
312	Münchsmünster	3 806,40	2 569,71	143,07	66,42	0,01	935,73	750,90	76,18	91,47
313	Pfaffenhofen/Ilm, St.	2 416,61	1 708,24	115,35	80,80	2,97	398,57	337,22	28,67	110,67
314	Reichertshausen	2 052,70	1 041,99	147,91	122,17	0,01	665,90	542,89	84,09	74,73
315	*Reichertshofen, M.	2 156,71	1 389,70	150,75	115,59	0,00	422,64	317,15	8,07	78,02

1) Ohne Verwaltungsgemeinschaften.- 2) Einschl. haushaltstechnischer Verrechnungen.- 3) Erstattungen, Zuweisungen u. Zuschüsse für lfd. Zwecke, allgem. Zuweisungen
*) Mitglied einer Verwaltungsgemeinschaft.

der Gemeinden 1) und Gemeindeverbände 2)
EUR je Einwohner -

Einnahmen des Vermögenshaushalts									Brutto-Einnahmen (Verwaltungs- und Vermögens- haushalt zusammen) 4)	Lfd. Nr.
zusammen	Darlehens- rück- flüsse	Ver- äußerung von Vermögen	Beiträge und ähnliche Entgelte	Zuweisungen u. Zuschüsse für Investitionen		Schuldenaufnahmen		sonstige Einnahmen des Vermögens- haushalts		
				ins- gesamt	dar.: von Bund und Land	öffent- licher Bereich	Kredit- marktmittel Inn. Darl.			
28	29	30	31	32	33	34	35	36	37	
116,84	-	-	-	116,84	109,13	-	-	-	2 722,52	260
807,14	0,03	2,00	-	10,88	10,25	-	-	794,24	4 956,02	261
1 412,82	1,40	131,11	-	78,34	43,54	-	-	1 201,97	5 999,34	262
5 939,04	25,71	8,96	-	60,55	44,26	-	-	5 843,81	19 129,69	263
3 179,30	41,86	258,69	8,85	82,49	77,01	-	-	2 787,41	6 966,47	264
8 458,08	33,45	2,23	63,29	51,34	43,36	-	-	8 307,77	30 957,10	265
1 953,08	89,08	4,45	-	449,47	324,92	-	111,83	1 298,25	5 993,70	266
1 847,50	-	0,25	36,76	226,54	226,54	-	-	1 583,96	4 709,86	267
2 008,18	-	584,57	30,75	313,36	287,24	-	-	1 079,50	5 114,71	268
1 566,94	2,26	231,57	0,26	27,62	26,92	-	16,80	1 288,43	6 857,25	269
1 807,35	-	6,22	912,99	115,25	114,02	-	344,05	428,84	4 909,61	270
4 561,26	-	3,80	41,10	309,63	201,72	-	2 326,81	1 879,91	9 152,41	271
1 998,05	0,78	55,37	20,34	96,36	96,36	-	1 426,58	398,63	5 663,75	272
499,45	1,00	55,94	24,39	26,16	26,16	-	-	391,95	3 202,49	273
693,81	9,40	2,04	0,11	25,07	24,90	-	251,91	405,28	3 157,19	274
968,39	2,21	392,31	33,77	54,67	48,44	-	-	485,42	2 807,74	275
3 123,45	2,69	66,29	8,05	186,21	183,31	-	-	2 860,21	9 531,66	276
1 496,25	294,56	2,84	-	117,35	15,34	-	-	1 081,50	8 990,02	277
286,54	-	1,67	-	284,87	18,78	-	-	-	3 969,35	278
655,16	-	1,57	0,50	43,41	42,74	-	609,68	-	3 267,05	279
853,48	0,41	250,76	5,58	94,06	94,06	-	-	502,67	3 113,57	280
3 456,34	13,40	47,38	48,41	73,85	73,85	-	-	3 273,30	6 129,06	281
1 813,27	377,59	94,83	15,52	184,32	179,60	-	412,92	728,09	4 240,70	282
29,27	-	-	-	29,27	29,27	-	-	0,00	3 266,84	283
14 459,51	2 237,82	0,01	4,56	801,34	15,00	-	-	11 415,78	24 702,88	284
883,12	7,12	0,67	0,59	21,87	20,18	-	-	852,87	4 270,95	285
81,66	10,34	1,33	2,76	52,21	47,81	-	15,02	-	3 442,11	286
1 505,66	3,88	223,16	94,87	272,62	259,66	-	263,27	647,86	4 806,44	287
327,00	0,33	0,11	-	124,63	123,89	-	112,09	89,84	1 390,33	288
1 178,66	3,55	223,05	94,87	147,98	135,77	-	151,18	558,03	3 416,12	289
971,45	1,23	197,86	81,54	123,17	111,68	-	93,44	474,22	3 295,59	290
2 067,36	13,47	331,12	152,02	254,40	239,11	-	398,87	917,48	3 933,07	291
945,46	-	16,63	2,09	57,82	48,66	-	-	868,92	3 008,93	292
851,26	-	198,92	32,80	86,31	80,62	-	-	533,24	2 724,23	293
579,69	3,67	106,53	58,93	98,37	98,37	-	-	312,18	2 550,32	294
2 500,79	-	1 778,10	112,34	130,97	129,96	-	-	479,38	4 769,10	295
829,93	2,31	93,23	46,83	153,50	131,69	-	174,09	359,97	3 447,93	296
1 486,77	-	12,13	529,53	222,85	222,85	-	384,12	338,14	3 519,49	297
1 426,86	-	232,24	32,65	246,45	246,45	-	-	915,51	3 551,98	298
471,23	0,40	11,47	22,55	69,55	58,36	-	59,51	307,76	2 855,36	299
1 874,02	-	260,13	374,80	52,38	52,38	-	-	1 186,71	3 664,42	300
1 176,40	7,67	180,57	50,77	206,63	178,45	-	65,44	665,32	4 456,79	301
123,10	-	0,09	-	33,97	33,74	-	-	89,04	1 100,48	302
1 053,29	7,67	180,48	50,77	172,66	144,71	-	65,44	576,27	3 356,31	303
1 047,66	8,17	187,19	46,96	160,55	132,87	-	48,97	595,83	3 356,19	304
1 135,50	0,36	82,51	106,46	349,53	317,52	-	305,88	290,77	3 358,09	305
617,97	-	12,66	14,20	340,65	340,04	-	-	250,47	2 461,45	306
1 092,98	46,39	334,40	141,84	127,39	125,13	-	-	442,96	3 249,82	307
1 084,74	9,19	641,15	22,85	151,45	148,62	-	-	260,11	2 945,79	308
1 477,41	-	46,76	99,33	147,64	147,64	-	229,55	954,13	3 407,55	309
2 077,85	-	0,03	3,78	85,27	85,27	-	-	1 988,77	4 575,00	310
558,28	0,81	0,04	44,23	71,41	70,94	-	-	441,79	2 798,74	311
843,87	-	628,80	72,96	64,22	23,55	-	-	77,89	4 650,27	312
1 251,99	0,12	340,51	20,02	283,13	174,16	-	-	608,21	3 668,60	313
474,11	-	38,28	37,45	252,83	252,83	-	117,32	28,22	2 526,81	314
781,06	-	3,47	43,25	26,63	25,56	-	-	707,71	2 937,78	315

und Umlagen, Schuldendiensthilfen.- 4) Ohne bzw. abzüglich Steuerbeteiligungen.

Tab. 2.11 Ausgabe- und Einnahmearten
- Beträge in

Lfd. Nr.	Gemeinden und Gemeindeverbände	Einwohner am 30.6. des Berichts- jahres	Ausgaben des Verwaltungshaushalts						
			zusammen 4)	Personal- ausgaben	Laufender Sach- aufwand	Zins- ausgaben	Laufende Übertragungen 3) an		Sonstige Ausgaben des Verwal- tungs- haushalts
							öffent- lichen Bereich	andere Bereiche	
		1	2	3	4	5	6	7	8
316	Rohrbach	6 117	2 526,77	562,37	431,39	1,55	758,28	230,16	543,01
317	Scheyern	4 891	2 474,33	568,89	344,54	3,30	644,46	352,69	560,44
318	Schweitenkirchen	5 426	2 479,01	552,23	370,86	-	885,00	75,17	595,75
319	Vohburg a.d.Donau, St.	8 579	2 405,39	680,01	331,40	0,64	723,48	58,46	611,40
320	Wolnzach, M.	11 716	2 234,97	531,01	448,89	6,92	518,16	276,89	453,10
321	Lkr.Rosenheim	262 721	3 648,86	680,98	628,57	10,58	989,29	624,05	715,39
322	Kreisverwaltung	262 721	1 185,64	204,39	211,57	2,78	339,24	257,25	170,41
323	Kreisangehörige Gemeinden davon mit:	262 721	2 463,22	476,59	417,00	7,79	650,05	366,80	544,98
324	3000 und mehr Einwohnern	231 150	2 502,38	479,44	416,09	7,83	643,52	387,53	567,98
325	1000 b.u.3000 Einwohnern	31 372	2 165,82	454,54	419,49	7,46	694,50	216,39	373,43
326	unter 1000 Einwohnern	199	3 860,53	642,89	1 085,67	20,03	1 233,64	3,47	874,82
	Einzelergebnisse der Gemeinden mit 3000 und mehr Einwohnern								
327	Amerang	3 686	2 707,48	292,71	288,63	5,54	767,57	439,61	913,43
328	Aschau i.Chiemgau	5 758	2 673,13	734,15	460,23	14,42	614,98	299,46	549,89
329	Babensham	3 183	2 111,13	258,65	345,30	5,57	990,25	24,21	487,16
330	Bad Aibling, St.	19 162	2 534,44	482,97	479,29	19,15	578,84	469,16	505,03
331	Bernau a.Chiemsee	7 073	2 285,94	502,64	406,78	18,12	585,79	233,97	538,64
332	Brannenburg	6 650	2 268,84	354,40	213,01	2,37	697,62	427,08	574,35
333	Bruckmühl, M.	16 725	2 323,63	471,17	448,96	0,75	642,80	351,83	408,12
334	Edling	4 575	2 189,57	442,29	212,93	-	702,35	144,93	687,08
335	Eiselfing	3 192	2 121,56	327,41	317,21	8,16	683,92	476,80	308,05
336	Bad Endorf, M.	8 430	2 074,38	357,19	327,63	26,24	667,59	444,18	251,56
337	Bad Feilnbach	8 277	2 726,68	510,90	539,41	4,52	515,86	313,33	842,66
338	Feldkirchen-Westerham	10 995	2 609,22	657,16	467,05	3,28	713,38	160,84	607,50
339	Flintsbach a.Inn	3 038	2 199,06	733,99	312,46	5,23	579,39	124,99	443,00
340	Frasdorf	3 075	1 897,11	406,58	255,85	-	644,67	302,44	287,58
341	Großkarolinenfeld	7 377	2 080,24	519,11	317,86	8,42	472,28	274,02	488,55
342	Schechen	5 158	2 152,72	485,52	326,73	-	534,35	187,96	618,16
343	Kiefersfelden	6 816	2 310,78	695,99	398,05	7,48	525,76	142,79	540,71
344	Kolbermoor, St.	18 533	3 081,04	423,27	305,05	15,34	573,59	603,34	1 160,44
345	Neubeuern, M.	4 276	2 306,11	702,73	480,88	3,37	622,81	201,92	294,40
346	Obertaufkirchen	5 296	2 289,84	647,50	411,19	2,50	506,20	225,56	496,90
347	*Pfaffing	4 224	1 815,65	137,47	212,76	1,31	815,13	288,46	360,52
348	Prien a.Chiemsee, M.	10 961	2 881,63	441,27	368,79	14,76	778,49	773,82	504,49
349	Raubling	11 350	2 393,17	419,09	443,94	7,11	629,47	388,52	505,03
350	Riedering	5 548	2 196,23	273,63	292,76	-	584,14	613,98	431,72
351	Rimsting	3 952	3 128,44	917,97	446,95	2,85	673,05	584,40	503,22
352	Rohrdorf	5 933	2 698,61	374,59	454,94	-	920,20	424,76	524,13
353	*Rott a.Inn	4 100	2 064,68	338,99	303,74	24,54	856,81	154,70	385,88
354	Stephanskirchen	10 611	2 745,35	362,38	374,60	-	689,43	637,93	681,01
355	Tuntenhausen	7 311	2 144,52	418,45	416,43	-	548,88	364,77	395,99
356	Vogtareuth	3 152	2 325,05	509,36	592,97	6,94	595,67	192,62	427,50
357	Wasserburg a.Inn, St.	12 733	3 199,10	615,22	900,06	1,66	685,14	389,43	607,59
358	Lkr.Starnberg	136 690	3 942,07	773,95	608,10	5,68	1 393,40	680,43	480,52
359	Kreisverwaltung	136 690	1 364,47	224,85	133,66	0,00	485,47	337,09	183,41
360	Kreisangehörige Gemeinden davon mit:	136 690	2 577,60	549,10	474,44	5,68	907,93	343,34	297,11
361	3000 und mehr Einwohnern	136 690	2 577,60	549,10	474,44	5,68	907,93	343,34	297,11
	Einzelergebnisse der Gemeinden mit 3000 und mehr Einwohnern								
362	Berg (Landkreis Starnberg)	8 354	1 977,07	394,50	856,19	-	708,13	18,24	-
363	Andechs	3 767	2 216,10	391,05	309,26	4,66	865,97	508,49	136,68
364	Feldafing	4 299	2 185,35	453,60	862,76	2,47	870,84	- 4,31	-
365	Gauting	20 740	1 881,87	430,97	383,07	3,10	660,97	123,44	280,31
366	Gilching	19 035	2 477,52	613,93	361,54	13,53	720,63	545,94	221,96
367	Herrsching a.Ammersee	10 794	2 045,23	436,13	445,74	3,44	851,36	308,56	-
368	Inning a.Ammersee	4 830	3 061,20	460,76	620,59	4,39	867,15	354,93	753,38
369	Krailling	7 912	2 215,22	470,70	345,42	-	810,18	391,55	197,37
370	Seefeld	7 482	2 704,76	588,09	443,10	-	1 009,16	275,40	389,01
371	Pöcking	5 555	5 156,21	670,38	590,53	8,86	3 425,05	415,88	45,50

1) Ohne Verwaltungsgemeinschaften.- 2) Einschl. haushaltstechnischer Verrechnungen.- 3) Erstattungen, Zuweisungen u. Zuschüsse für lfd. Zwecke, allgem. Zuweisungen

*) Mitglied einer Verwaltungsgemeinschaft.

der Gemeinden 1) und Gemeindeverbände 2)
EUR je Einwohner -

Ausgaben des Vermögenshaushalts									Brutto-Einnahmen (Verwaltungs- und Vermögens- haushalt zusammen) 4)	Lfd. Nr.
zusammen	Sachinvestitionen		Investitions- zuweis. u. Darlehen an	Tilgungen an		Sonstige Ausgaben des Vermögens- haushalts				
	ins- gesamt	darunter:		öffent- lichen Bereich	andere Bereiche					
		Bau- maßnahmen	Erwerb von unbewegl. Vermögen			öffent- lichen Bereich	andere Bereiche			
9	10	11	12	13	14	15	16	17	18	
1 403,26	742,81	661,18	54,42	3,90	383,44	-	82,54	190,57	3 930,03	316
1 124,66	870,70	776,44	72,54	10,19	14,57	-	25,92	203,26	3 598,98	317
623,20	593,22	404,52	102,65	-	0,19	-	-	29,78	3 102,20	318
1 089,84	828,97	373,16	381,02	10,70	129,44	-	60,74	59,99	3 495,24	319
960,80	421,64	232,64	166,93	-	6,55	-	98,57	434,03	3 195,76	320
1 259,48	679,30	519,82	75,87	12,84	67,04	2,34	87,78	410,19	4 908,34	321
181,62	91,07	64,99	0,84	4,61	45,07	-	32,11	8,76	1 367,26	322
1 077,86	588,22	454,83	75,03	8,24	21,97	2,34	55,67	401,42	3 541,08	323
1 030,64	585,78	469,66	60,35	8,06	23,64	2,66	48,48	362,03	3 533,03	324
1 406,68	609,26	347,70	183,68	7,98	9,78	-	108,75	670,92	3 572,50	325
4 083,21	115,72	115,67	0,05	252,70	-	-	37,78	3 677,01	7 943,74	326
1 818,18	703,16	180,08	488,85	10,31	18,99	-	73,78	1 011,94	4 525,67	327
1 763,20	442,19	377,48	11,24	-	7,87	-	37,77	1 275,36	4 436,33	328
792,99	727,18	663,37	16,33	7,31	-	-	55,36	3,14	2 904,13	329
722,06	553,26	468,79	26,71	-	6,26	31,85	79,75	50,94	3 256,50	330
619,24	285,72	256,48	1,75	40,45	-	-	49,75	243,31	2 905,18	331
791,66	494,53	452,91	3,51	9,76	13,91	0,59	36,76	236,11	3 060,50	332
1 068,92	819,25	649,63	62,55	0,18	5,42	-	26,87	217,20	3 392,54	333
1 543,34	361,72	344,54	4,91	2,03	1,40	-	-	1 178,19	3 732,91	334
1 725,51	876,69	686,92	7,93	44,24	88,50	-	38,76	677,33	3 847,08	335
1 443,78	512,56	446,77	5,42	-	-	-	129,26	801,96	3 518,16	336
1 134,38	741,38	419,30	265,76	-	151,02	-	66,79	175,19	3 861,07	337
819,90	533,94	343,52	111,00	-	12,89	-	36,59	236,48	3 429,11	338
565,15	275,00	211,19	3,30	2,62	8,23	-	32,14	247,17	2 764,22	339
694,04	220,56	146,06	11,89	21,28	17,90	-	-	434,30	2 591,15	340
902,32	412,51	281,48	97,86	4,19	0,81	-	118,21	366,59	2 982,56	341
1 147,94	399,57	365,14	2,16	-	22,80	-	40,39	685,18	3 300,66	342
577,38	427,72	367,02	16,43	-	6,04	-	62,56	81,06	2 888,16	343
1 041,61	947,50	911,91	5,46	-	14,68	-	73,21	6,22	4 122,64	344
866,62	575,71	452,02	1,11	-	45,70	-	18,42	226,79	3 172,73	345
2 194,06	860,46	815,25	0,33	4,02	-	-	77,75	1 251,83	4 483,91	346
1 502,91	520,03	253,64	257,75	8,11	5,09	-	26,95	942,72	3 318,56	347
817,87	634,25	515,74	15,09	45,75	13,10	-	30,16	94,61	3 699,51	348
789,69	285,53	231,54	4,74	-	7,62	-	30,81	465,73	3 182,86	349
543,60	262,03	211,89	30,15	90,12	1,94	-	36,93	152,58	2 739,83	350
1 665,85	1 101,85	1 032,40	18,23	34,45	0,24	-	47,34	481,97	4 794,30	351
1 563,73	381,75	335,41	10,06	-	0,31	-	-	1 181,67	4 262,34	352
1 343,74	1 049,14	1 041,23	1,66	-	123,51	-	155,79	15,31	3 408,41	353
677,93	348,01	168,03	153,14	-	1,41	-	-	328,51	3 423,28	354
1 011,84	594,23	426,22	90,68	-	0,68	-	-	416,92	3 156,36	355
1 379,06	733,13	619,41	16,84	-	0,10	-	12,88	632,95	3 704,11	356
923,54	654,32	450,37	154,74	-	146,25	-	37,72	85,25	4 122,64	357
900,67	497,17	358,47	62,29	50,34	64,82	0,08	39,02	249,25	4 842,75	358
205,67	135,58	102,19	6,48	33,37	22,46	-	-	14,27	1 570,14	359
695,00	361,59	256,28	55,81	16,97	42,36	0,08	39,02	234,98	3 272,60	360
695,00	361,59	256,28	55,81	16,97	42,36	0,08	39,02	234,98	3 272,60	361
391,89	319,20	198,01	55,77	-	67,89	-	-	4,80	2 368,96	362
664,05	117,90	50,70	11,80	30,11	-	-	49,39	466,66	2 880,15	363
364,12	220,17	107,05	72,74	-	122,18	-	21,76	0,01	2 549,47	364
394,09	307,28	269,94	0,78	4,32	8,25	-	24,51	49,75	2 275,96	365
417,07	310,72	283,96	3,27	33,61	33,43	0,49	38,82	-	2 894,59	366
427,80	219,74	179,83	5,98	-	58,67	-	149,39	-	2 473,03	367
2 051,46	740,93	150,81	566,65	33,45	371,43	-	18,12	887,53	5 112,66	368
1 020,84	941,65	472,55	454,24	53,10	25,73	-	-	0,36	3 236,06	369
640,79	480,54	417,96	14,15	34,17	18,77	-	-	107,30	3 345,55	370
2 108,83	703,22	534,48	4,10	30,22	32,46	-	-	1 342,93	7 265,04	371

und Umlagen, Schuldendiensthilfen.- 4) Ohne bzw. abzüglich Steuerbeteiligungen.

Lfd. Nr.	Gemeinden und Gemeindeverbände	Einnahmen des Verwaltungshaushalts								
		zusammen	Steuern 4) (netto), u. steuer- ähnliche Einnahmen	Ge- bühren, zweck- gebundene Abgaben	Einnahmen aus wirtsch. Tätig- keit	Zins- einnahmen	laufd. Übertragungen 3)			sonstige Einnahmen des Verwal- tungs- haushalts
							ins- gesamt	darunter von		
								Bund und Land	Gemeinden/ Gv, Zweck- verbänden	
		19	20	21	22	23	24	25	26	27
316	Rohrbach	2 560,61	1 495,73	363,61	59,94	0,04	496,22	423,03	45,08	145,08
317	Scheyern	2 471,70	1 056,66	322,86	86,93	-	795,73	755,41	22,28	209,52
318	Schweitenkirchen	2 489,82	1 618,80	153,31	59,92	1,61	637,28	580,97	45,08	18,90
319	Vohburg a.d.Donau, St.	2 401,22	1 481,15	169,89	115,08	10,93	449,81	337,51	58,80	174,36
320	Wolnzach, M.	2 228,67	1 338,01	187,55	52,22	0,00	564,48	412,16	11,94	86,39
321	Lkr.Rosenheim	3 632,13	1 383,10	337,91	109,09	0,74	1 621,94	864,58	620,44	179,36
322	Kreisverwaltung	1 167,60	0,01	87,16	14,80	0,03	1 033,81	411,65	586,65	31,79
323	Kreisangehörige Gemeinden davon mit:	2 464,53	1 383,09	250,75	94,29	0,71	588,13	452,93	33,79	147,57
324	3000 und mehr Einwohnern	2 504,50	1 404,71	250,88	97,41	0,78	593,24	449,36	33,01	157,48
325	1000 b.u.3000 Einwohnern	2 161,23	1 224,95	247,78	70,09	0,18	547,90	476,45	39,47	70,33
326	unter 1000 Einwohnern	3 860,53	1 203,91	563,37	286,64	0,01	992,67	892,02	40,20	813,93
	Einzelergebnisse der Gemeinden mit 3000 und mehr Einwohnern									
327	Amerang	2 705,46	1 816,96	106,93	37,74	0,00	441,52	345,32	15,78	302,30
328	Aschau i.Chiemgau	2 635,88	1 304,68	441,92	47,49	0,46	714,36	505,60	67,13	126,98
329	Babensham	2 112,46	949,45	227,48	60,95	-	769,73	735,71	12,03	104,84
330	Bad Aibling, St.	2 525,71	1 326,97	256,72	92,23	0,03	621,30	465,32	17,42	228,45
331	Bernau a.Chiemsee	2 300,79	1 037,97	397,71	105,83	3,45	614,59	559,78	16,11	141,23
332	Brannenburg	2 266,82	1 310,38	170,83	65,52	0,32	657,93	600,17	38,05	61,83
333	Bruckmühl, M.	2 317,11	1 415,33	220,76	78,74	0,48	497,34	366,14	16,78	104,46
334	Edling	2 187,13	1 434,95	181,53	89,26	3,63	435,55	404,07	9,69	42,22
335	Eiselfing	2 121,28	1 363,70	127,97	34,93	0,60	566,96	531,31	17,92	27,12
336	Bad Endorf, M.	2 093,42	1 172,21	192,47	96,35	1,69	570,27	474,32	2,21	60,44
337	Bad Feilnbach	2 714,96	1 186,33	336,40	53,24	0,00	704,63	519,57	10,24	434,36
338	Feldkirchen-Westerham	2 626,64	1 711,09	252,52	88,83	0,03	426,79	338,19	33,02	147,37
339	Flintsbach a.Inn	2 156,32	1 237,03	235,01	79,66	-	516,68	441,01	30,88	87,94
340	Frasdorf	1 910,91	1 225,32	134,46	40,08	-	504,83	453,92	37,20	6,22
341	Großkarolinenfeld	2 072,72	1 061,80	182,20	34,46	0,00	726,52	665,99	33,72	67,74
342	Schechen	2 150,25	1 271,53	170,88	106,44	1,73	578,00	555,08	10,78	21,66
343	Kiefersfelden	2 292,73	1 169,68	227,10	54,69	0,00	766,00	541,71	82,64	75,27
344	Kolbermoor, St.	3 074,26	1 641,64	137,56	146,54	0,23	732,52	521,71	11,60	415,77
345	Neubeuern, M.	2 332,77	1 421,05	348,54	119,00	-	346,28	309,13	13,35	97,90
346	Oberaudorf	2 276,46	1 079,32	274,56	83,20	1,00	782,06	649,76	33,15	56,32
347	*Pfaffing	1 808,46	1 211,92	113,93	84,67	4,40	342,13	325,17	7,84	51,41
348	Prien a.Chiemsee, M.	2 883,07	1 487,19	490,16	185,38	0,06	440,97	319,67	32,94	279,30
349	Raubling	2 411,15	1 777,69	148,78	46,92	1,35	383,68	317,88	16,08	52,74
350	Riedering	2 186,48	1 158,10	178,67	39,91	-	767,34	452,37	18,25	42,47
351	Rimsting	3 127,81	1 639,22	275,67	114,30	0,35	1 034,46	468,28	343,79	63,81
352	Rohrdorf	2 654,99	1 919,20	218,88	36,94	-	340,57	328,33	12,24	139,39
353	*Rott a.Inn	2 052,84	1 209,82	213,64	142,76	0,09	415,00	386,02	10,46	71,53
354	Stephanskirchen	2 753,92	1 568,59	230,55	157,34	2,55	657,08	353,98	71,42	137,81
355	Tuntenhausen	2 133,20	1 229,95	191,70	42,16	0,73	635,51	593,42	22,35	33,14
356	Vogtareuth	2 215,71	1 032,17	264,29	48,71	0,00	605,98	528,73	24,03	264,55
357	Wasserburg a.Inn, St.	3 318,48	1 652,02	508,28	247,68	1,81	686,73	315,53	72,72	221,97
358	Lkr.Starnberg	3 977,09	1 734,52	97,33	147,56	3,54	1 886,09	826,08	923,15	108,05
359	Kreisverwaltung	1 365,07	0,09	1,04	47,20	1,35	1 299,92	373,75	897,20	15,47
360	Kreisangehörige Gemeinden davon mit:	2 612,02	1 734,43	96,29	100,37	2,19	586,17	452,33	25,95	92,58
361	3000 und mehr Einwohnern	2 612,02	1 734,43	96,29	100,37	2,19	586,17	452,33	25,95	92,58
	Einzelergebnisse der Gemeinden mit 3000 und mehr Einwohnern									
362	Berg (Landkreis Starnberg)	2 152,46	1 435,30	154,55	85,06	0,50	425,01	406,33	8,08	52,04
363	Andechs	2 217,96	1 644,76	16,29	122,44	0,04	420,12	413,20	0,13	14,31
364	Feldafing	2 236,39	1 634,79	55,91	123,90	0,70	405,14	382,67	-	15,95
365	Gauting	2 276,92	1 417,29	43,52	138,23	0,46	638,83	460,21	59,32	38,59
366	Gilching	2 483,12	1 642,64	55,65	52,40	0,58	709,93	437,72	18,07	21,93
367	Hersching a.Ammersee	2 226,95	1 583,66	81,13	97,34	0,73	448,73	422,59	20,82	15,35
368	Inning a.Ammersee	3 034,53	2 397,05	111,13	110,10	0,00	409,88	407,53	1,18	6,37
369	Krailling	2 296,31	1 773,89	36,84	78,03	0,02	380,60	358,43	17,08	26,93
370	Seefeld	2 701,31	2 157,62	75,76	46,63	0,37	365,31	316,26	9,30	55,62
371	Pöcking	3 872,25	2 391,00	99,62	144,69	42,84	1 130,80	1 052,92	10,68	63,30

1) Ohne Verwaltungsgemeinschaften.- 2) Einschl. haushaltstechnischer Verrechnungen.- 3) Erstattungen, Zuweisungen u. Zuschüsse für lfd. Zwecke, allgem. Zuweisungen
*) Mitglied einer Verwaltungsgemeinschaft.

der Gemeinden 1) und Gemeindeverbände 2)
EUR je Einwohner -

Einnahmen des Vermögenshaushalts									Brutto-Einnahmen (Verwaltungs- und Vermögens- haushalt zusammen) 4)	Lfd. Nr.
zusammen	Darlehens- rück- flüsse	Ver- äußerung von Vermögen	Beiträge und ähnliche Entgelte	Zuweisungen u. Zuschüsse für Investitionen		Schuldenaufnahmen		sonstige Einnahmen des Vermögens- haushalts		
				ins- gesamt	dar.: von Bund und Land	öffent- licher Bereich	Kredit- marktmittel Inn. Darl.			
28	29	30	31	32	33	34	35	36	37	
1 280,15	-	27,67	123,03	151,79	151,15	-	326,96	650,70	3 840,76	316
1 117,52	0,85	200,12	50,71	70,53	70,53	-	408,91	386,39	3 589,22	317
690,07	-	27,16	8,90	73,09	73,09	-	-	580,92	3 179,89	318
1 532,21	47,02	287,60	31,41	226,01	191,87	-	27,63	912,54	3 933,42	319
969,54	-	106,48	18,23	72,51	72,51	-	-	772,32	3 198,21	320
1 318,79	0,34	54,23	62,92	194,18	170,66	-	137,06	870,06	4 950,92	321
218,41	0,03	2,08	-	48,62	47,41	-	26,64	141,03	1 386,00	322
1 100,39	0,31	52,15	62,92	145,56	123,25	-	110,42	729,03	3 564,92	323
1 058,44	0,35	35,28	62,31	130,88	115,25	-	114,68	714,94	3 562,93	324
1 381,49	-	176,75	67,86	250,33	178,62	-	79,69	806,86	3 542,72	325
5 512,71	-	-	-	685,93	685,93	-	-	4 826,78	9 373,24	326
1 827,26	-	527,26	158,13	65,03	64,48	-	7,76	1 069,09	4 532,72	327
1 763,52	-	90,26	148,91	101,76	43,32	-	-	1 422,57	4 399,40	328
1 071,45	-	2,42	55,37	69,90	69,90	-	-	943,77	3 183,91	329
733,57	-	0,55	66,12	121,93	121,93	-	234,84	310,13	3 259,28	330
745,98	-	1,70	84,92	39,59	34,45	-	-	619,77	3 046,76	331
791,29	-	3,94	10,89	93,67	37,14	-	-	682,78	3 058,11	332
1 051,11	0,70	6,19	28,90	118,99	117,47	-	172,95	723,38	3 368,22	333
1 543,34	-	-	5,80	34,42	34,42	-	-	1 503,12	3 730,47	334
1 718,91	-	0,05	15,88	415,56	415,16	-	300,64	986,78	3 840,19	335
1 465,24	-	1,07	24,14	207,34	44,22	-	-	1 232,69	3 558,66	336
1 090,77	-	68,38	30,12	188,09	188,09	-	362,45	441,73	3 805,72	337
1 171,99	-	184,26	59,84	123,33	131,26	-	-	804,57	3 798,63	338
634,00	-	-	28,93	227,54	226,61	-	-	377,54	2 790,32	339
602,24	-	0,26	45,49	270,35	270,35	-	-	286,14	2 513,15	340
900,09	-	67,26	89,12	34,88	34,88	-	-	708,83	2 972,81	341
1 151,26	-	147,79	175,89	228,71	225,70	-	-	598,87	3 301,51	342
593,48	-	0,85	16,31	95,53	86,54	-	-	480,78	2 886,21	343
1 051,84	0,88	6,32	39,03	54,00	53,89	-	40,47	911,14	4 126,10	344
859,18	-	103,16	11,56	69,46	67,17	-	467,73	207,27	3 191,95	345
2 196,16	-	9,10	523,18	200,27	187,13	-	991,31	472,30	4 472,62	346
1 516,95	-	2,85	41,56	175,63	48,60	-	-	1 296,91	3 325,41	347
1 026,16	0,19	57,22	62,78	56,72	56,71	-	214,40	634,85	3 909,23	348
789,69	-	0,36	9,15	306,78	306,15	-	-	473,41	3 200,84	349
541,82	-	0,14	29,42	104,06	104,06	-	-	408,19	2 728,31	350
1 594,74	-	4,46	22,51	360,97	233,31	-	373,99	832,82	4 722,55	351
1 456,25	1,69	16,29	53,87	46,16	46,16	-	-	1 338,24	4 111,24	352
1 292,31	-	1,28	6,29	198,73	165,80	-	560,98	525,04	3 345,14	353
759,74	1,96	9,95	65,91	113,69	113,69	-	-	568,24	3 513,66	354
1 007,89	-	1,59	80,10	157,64	152,66	-	-	768,56	3 141,08	355
930,10	-	5,73	138,15	86,95	84,59	-	317,26	382,02	3 145,80	356
937,86	1,64	12,58	34,65	101,29	88,95	-	-	787,70	4 256,34	357
906,90	11,43	78,83	40,72	92,70	78,50	-	-	683,22	4 883,98	358
202,26	1,57	0,29	-	16,99	15,33	-	-	183,41	1 567,32	359
704,64	9,86	78,55	40,72	75,71	63,18	-	-	499,81	3 316,66	360
704,64	9,86	78,55	40,72	75,71	63,18	-	-	499,81	3 316,66	361
138,27	1,29	13,73	69,97	53,28	45,86	-	-	-	2 290,73	362
666,81	0,15	362,21	-	167,77	162,62	-	-	136,68	2 884,77	363
224,31	108,79	66,25	25,53	23,74	21,86	-	-	-	2 460,71	364
515,19	1,51	163,79	0,47	89,02	71,52	-	-	260,40	2 792,12	365
514,07	35,58	2,13	125,16	49,16	49,16	-	-	302,04	2 997,20	366
43,09	2,44	1,44	-	39,21	39,21	-	-	-	2 270,04	367
2 023,23	0,38	14,59	179,00	211,54	211,54	-	-	1 617,73	5 057,76	368
987,37	0,88	11,95	-	166,74	142,60	-	-	807,80	3 283,68	369
643,96	0,76	61,68	169,66	48,87	48,87	-	-	362,99	3 345,27	370
2 117,89	2,19	19,10	15,90	55,63	55,63	-	-	2 025,07	5 990,14	371

und Umlagen, Schuldendiensthilfen.- 4) Ohne bzw. abzüglich Steuerbeteiligungen.

Tab. 2.11 Ausgabe- und Einnahmearten
- Beträge in

Lfd. Nr.	Gemeinden und Gemeindeverbände	Einwohner am 30.6. des Berichts- jahres	Ausgaben des Verwaltungshaushalts						
			zusammen 4)	Personal- ausgaben	Laufender Sach- aufwand	Zins- ausgaben	Laufende Übertragungen 3) an		Sonstige Ausgaben des Verwal- tungs- haushalts
							öffent- lichen Bereich	andere Bereiche	
		1	2	3	4	5	6	7	8
372	Starnberg, St.	23 550	3 237,10	768,42	500,73	9,14	871,80	508,39	578,62
373	Tutzing	9 901	2 353,06	449,08	421,62	2,97	676,52	439,38	363,49
374	Weßling	5 474	3 128,99	821,15	527,53	6,94	1 151,51	179,01	442,86
375	Wörthsee	4 997	2 392,64	379,25	401,43	7,16	772,56	422,88	409,36
376	Lkr.Traunstein	178 034	3 831,61	716,23	730,11	9,48	1 016,44	600,01	759,35
377	Kreisverwaltung	178 034	1 129,39	168,14	268,36	3,69	331,13	231,31	126,75
378	Kreisangehörige Gemeinden	178 034	2 702,23	548,08	461,74	5,79	685,31	368,71	632,60
	davon mit:								
379	3000 und mehr Einwohnern	156 461	2 753,66	568,36	462,23	6,14	672,00	381,66	663,27
380	1000 b.u.3000 Einwohnern	21 573	2 329,16	401,02	458,20	3,25	781,85	274,73	410,12
	Einzelergebnisse der Gemeinden								
	mit 3000 und mehr Einwohnern								
381	Altenmarkt a.d.Alz	4 155	2 358,03	378,52	387,95	-	589,37	448,37	553,82
382	*Bergen (Landkreis Traunstein)	4 910	2 248,29	480,52	378,07	8,46	707,00	253,46	420,78
383	Chieming	5 043	2 436,17	461,24	310,45	6,57	768,21	192,31	697,38
384	Fridolfing	4 425	7 118,85	1 489,56	1 063,91	-	1 521,79	464,89	2 578,71
385	Grabenstätt	4 456	2 062,78	389,28	343,50	-	800,23	328,39	201,37
386	Grassau, M.	6 995	2 448,68	559,75	367,66	1,96	706,36	415,43	397,52
387	Inzell	4 858	3 356,34	647,28	804,72	19,38	555,29	456,55	873,12
388	Kirchanschörling	3 346	2 878,85	475,08	443,39	0,07	976,01	525,14	459,16
389	*Marquartstein	3 250	2 343,82	237,12	340,19	6,37	910,70	267,35	582,09
390	*Obing	4 375	2 088,02	191,06	326,59	4,43	718,37	319,12	528,45
391	Palling	3 527	1 780,13	331,14	265,57	0,03	601,02	311,31	271,05
392	Ruhpolding	7 051	3 093,61	575,22	780,36	17,46	559,11	466,21	695,26
393	Schnaitsee	3 727	2 157,67	349,80	320,73	11,13	524,89	449,81	501,32
394	Seon-Seebruck	4 507	2 508,73	621,48	508,75	2,77	720,51	48,62	606,61
395	Siegsdorf	8 273	3 322,37	617,61	542,39	1,08	768,14	414,31	978,83
396	Surberg	3 406	1 931,38	565,43	284,18	4,72	566,45	63,41	447,20
397	Tacherting	5 718	3 508,03	392,74	390,48	7,35	484,38	408,09	1 824,98
398	Tittmoning, St.	5 868	2 425,80	690,91	482,51	7,67	584,63	190,41	469,68
399	Traunreut, St.	20 920	2 688,48	636,06	315,11	-	500,60	400,75	835,95
400	Traunstein, GKSt.	20 625	3 117,94	770,82	565,86	17,48	664,44	541,07	558,26
401	Trostberg, St.	11 283	2 380,37	595,61	480,82	2,29	661,16	525,30	115,20
402	Übersee	5 086	1 834,09	475,85	543,10	8,96	635,25	170,93	-
403	Unterwössen	3 605	2 093,96	331,57	401,78	2,82	613,41	289,03	455,35
404	*Waging a.See, M.	7 052	2 428,31	266,90	312,58	0,87	739,02	314,06	794,89
405	Lkr.Weilheim-Schongau	136 302	3 823,44	669,21	601,11	8,10	1 079,71	710,26	755,05
406	Kreisverwaltung	136 302	1 358,96	195,18	253,11	2,27	328,22	307,58	272,60
407	Kreisangehörige Gemeinden	136 302	2 464,48	474,03	348,00	5,84	751,49	402,68	482,45
	davon mit:								
408	3000 und mehr Einwohnern	93 036	2 590,67	518,09	348,89	5,24	723,41	496,55	498,50
409	1000 b.u.3000 Einwohnern	41 375	2 197,72	384,34	343,37	7,39	809,51	204,69	448,41
410	unter 1000 Einwohnern	1 891	2 092,44	269,01	405,32	1,40	863,29	116,25	437,17
	Einzelergebnisse der Gemeinden								
	mit 3000 und mehr Einwohnern								
411	*Altenstadt	3 277	2 086,31	161,91	530,46	7,29	825,20	86,19	475,26
412	Hohenpeißenberg	3 827	2 134,34	396,98	285,37	13,71	658,55	509,79	269,95
413	Peißenberg, M.	12 693	1 924,72	394,12	218,74	2,35	615,09	497,45	196,96
414	Peiting, M.	11 580	2 457,01	575,94	440,34	2,50	668,97	364,69	404,56
415	Penzberg, St.	16 450	4 113,00	684,08	529,62	-	789,32	605,48	1 504,49
416	Polling (Landkreis Weilheim-S	3 570	2 405,14	585,45	335,97	8,42	642,27	382,97	450,06
417	Schongau, St.	12 367	2 075,78	587,89	297,14	5,14	770,90	414,52	0,19
418	*Seeshaupt	3 284	3 554,15	593,69	556,75	4,54	925,97	542,83	930,37
419	Weilheim i.OB, St.	22 734	2 270,10	414,47	230,02	10,39	728,19	597,92	289,11
420	Wielenbach	3 254	2 440,57	766,16	340,82	2,19	650,91	490,71	189,78
	Reg.Bez. Niederbayern								
421	Bezirksverwaltung	1 249 483	402,69	25,53	7,23	0,03	20,02	333,59	16,29
422	Kreisfreie Städte	173 363	3 435,53	928,05	664,66	30,74	442,13	1 039,08	330,87
423	Landshut	73 194	3 681,76	915,97	719,51	25,61	427,60	1 148,44	444,62
424	Passau	52 556	3 676,24	941,69	694,77	45,31	433,33	1 088,94	472,20

1) Ohne Verwaltungsgemeinschaften.- 2) Einschl. haushaltstechnischer Verrechnungen.- 3) Erstattungen, Zuweisungen u. Zuschüsse für lfd. Zwecke, allgem. Zuweisungen

*) Mitglied einer Verwaltungsgemeinschaft.

der Gemeinden 1) und Gemeindeverbände 2)
EUR je Einwohner -

Ausgaben des Vermögenshaushalts									Brutto-Einnahmen (Verwaltungs- und Vermögens- haushalt zusammen) 4)	Lfd. Nr.
zusammen	Sachinvestitionen		Investitions- zuweis. u. Darlehen an	Tilgungen an		Sonstige Ausgaben des Vermögens- haushalts				
	ins- gesamt	darunter: Bau- maßnahmen		Erwerb von unbewegl. Vermögen	öffent- lichen Bereich		andere Bereiche	öffent- lichen Bereich		
9	10	11	12	13	14	15	16	17	18	
398,14	169,85	113,18	5,71	2,90	30,19	0,04	43,39	151,77	3 635,24	372
401,98	359,17	326,38	0,90	4,51	12,43	0,09	25,76	0,03	2 755,04	373
3 054,87	696,02	569,52	-	34,89	10,81	-	40,88	2 272,28	6 183,86	374
471,39	162,60	40,54	11,90	33,54	9,01	-	121,28	144,97	2 864,04	375
1 319,07	668,14	485,98	95,05	22,86	64,97	0,17	103,66	459,27	5 150,68	376
214,15	130,40	90,15	18,81	11,93	13,91	-	41,14	16,77	1 343,53	377
1 104,92	537,74	395,83	76,24	10,92	51,06	0,17	62,52	442,50	3 807,15	378
1 126,89	536,25	393,27	76,83	11,64	47,01	0,16	64,48	467,35	3 880,55	379
945,57	548,49	414,37	71,94	5,75	80,43	0,27	48,36	262,27	3 274,73	380
768,68	687,69	569,18	6,29	3,40	3,60	-	-	73,99	3 126,71	381
1 139,16	568,47	535,78	2,02	6,72	8,15	0,25	55,31	500,26	3 387,45	382
1 355,13	220,88	136,26	58,52	32,34	-	-	41,32	1 060,59	3 791,30	383
3 184,62	1 553,38	1 141,04	57,17	-	69,53	-	-	1 561,71	10 303,47	384
601,99	238,21	102,68	115,77	21,32	5,00	-	-	337,47	2 664,77	385
595,75	513,42	387,77	42,78	19,78	2,14	-	60,09	0,32	3 044,43	386
1 016,10	361,62	330,09	0,66	11,27	3,85	-	119,77	519,59	4 372,44	387
1 766,59	670,07	387,73	203,15	29,24	21,73	-	23,00	1 022,55	4 645,43	388
1 220,84	1 019,85	991,93	1,23	8,98	-	1,29	-	190,71	3 564,65	389
431,04	346,20	81,54	235,51	5,52	1,13	-	67,37	10,84	2 519,06	390
890,08	767,60	659,13	39,05	-	28,39	-	-	94,08	2 670,20	391
1 134,23	817,46	476,39	253,53	-	154,49	-	158,98	3,30	4 227,84	392
1 841,59	494,55	367,20	80,65	34,89	204,04	-	614,74	493,38	3 999,27	393
1 282,75	732,68	707,63	7,82	40,40	17,63	-	33,28	458,75	3 791,48	394
2 106,15	1 302,28	1 111,25	8,73	66,87	2,96	-	-	734,04	5 428,52	395
554,38	126,76	45,36	5,29	21,18	118,82	-	35,56	252,06	2 485,77	396
2 042,98	366,64	313,95	31,30	-	8,17	-	36,81	1 631,37	5 551,01	397
1 114,93	629,28	309,74	294,59	-	102,51	1,08	68,64	313,43	3 540,74	398
1 407,10	263,99	101,44	128,73	-	8,20	-	-	1 134,91	4 095,58	399
728,60	499,42	391,51	60,28	-	107,12	0,62	98,05	23,38	3 846,54	400
506,96	361,18	308,37	16,54	-	43,74	-	22,76	79,27	2 887,33	401
400,41	310,48	61,13	46,16	38,36	-	-	50,64	0,92	2 234,49	402
1 202,19	505,52	444,75	3,07	10,77	6,39	-	380,96	298,57	3 296,16	403
734,32	407,68	334,09	39,31	-	121,21	-	3,94	201,50	3 162,63	404
1 474,85	993,11	783,75	84,64	9,46	30,71	-	64,78	376,79	5 298,29	405
355,25	315,25	235,43	8,75	-	18,74	-	11,20	10,08	1 714,22	406
1 119,59	677,86	548,33	75,89	9,46	11,98	-	53,59	366,71	3 584,07	407
1 014,99	639,18	528,99	66,40	1,03	14,77	-	45,55	314,45	3 605,66	408
1 326,63	783,31	606,83	99,76	28,41	6,23	-	56,66	452,01	3 524,35	409
1 736,10	273,83	219,44	20,28	9,15	-	-	381,70	1 071,42	3 828,54	410
1 225,72	634,43	470,28	141,62	2,05	13,51	-	53,20	522,53	3 312,03	411
662,15	367,93	97,57	192,67	-	22,42	-	56,76	215,03	2 796,48	412
376,41	331,37	257,52	15,28	-	20,68	-	24,36	-	2 301,12	413
1 160,05	716,85	574,81	120,09	-	-	-	45,54	397,66	3 617,06	414
2 455,15	1 401,92	1 299,87	49,18	-	32,12	-	-	1 021,11	6 568,16	415
580,75	501,87	351,41	1,75	-	13,01	-	25,45	40,42	2 985,89	416
580,93	436,43	329,23	72,57	-	4,56	-	138,37	1,57	2 656,70	417
936,76	322,47	228,71	1,68	-	0,90	-	32,00	581,38	4 490,91	418
559,39	390,10	356,67	16,61	2,25	13,46	-	44,10	109,48	2 829,50	419
1 300,02	1 012,32	555,42	398,31	11,78	12,77	-	30,67	232,47	3 740,58	420
17,81	4,10	3,26	0,00	0,32	0,83	-	0,51	12,05	420,50	421
1 013,89	429,82	333,60	22,44	0,70	29,80	0,04	325,28	228,23	4 449,41	422
1 041,66	571,47	452,17	36,49	1,94	21,90	0,03	186,77	259,55	4 723,42	423
723,53	243,06	164,36	7,07	-	29,03	-	429,19	22,25	4 399,77	424

und Umlagen, Schuldendiensthilfen.- 4) Ohne bzw. abzüglich Steuerbeteiligungen.

Lfd. Nr.	Gemeinden und Gemeindeverbände	Einnahmen des Verwaltungshaushalts								
		zusammen	Steuern 4) (netto), u. steuer- ähnliche Einnahmen	Ge- bühren, zweck- gebundene Abgaben	Einnahmen aus wirtsch. Tätig- keit	Zins- einnahmen	laufd. Übertragungen 3)			sonstige Einnahmen des Verwal- tungs- haushalts
							ins- gesamt	darunter von		
								Bund und Land	Gemeinden/ Gv, Zweck- verbänden	
		19	20	21	22	23	24	25	26	27
372	Starnberg, St.	3 222,77	1 858,33	146,14	130,08	0,42	769,66	460,90	49,62	318,13
373	Tutzing	2 358,71	1 555,76	183,13	88,87	0,61	457,89	429,30	13,03	72,45
374	Weßling	3 119,38	2 301,40	221,27	84,70	1,00	491,20	445,36	13,21	19,81
375	Wörthsee	2 338,76	1 461,91	63,36	78,20	0,29	457,99	446,65	8,21	277,01
376	Lkr.Traunstein	3 860,47	1 510,29	348,24	101,44	1,51	1 752,23	926,44	652,43	146,75
377	Kreisverwaltung	1 143,42	0,04	54,72	13,33	0,07	1 054,85	425,36	612,66	20,42
378	Kreisangehörige Gemeinden davon mit:	2 717,05	1 510,25	293,53	88,11	1,44	697,39	501,08	39,77	126,33
379	3000 und mehr Einwohnern	2 764,87	1 553,20	291,02	91,75	1,64	698,81	494,31	43,07	128,45
380	1000 b.u.3000 Einwohnern	2 370,18	1 198,77	311,71	61,71	0,01	687,03	550,18	15,80	110,94
Einzelergebnisse der Gemeinden mit 3000 und mehr Einwohnern										
381	Altenmarkt a.d.Alz	2 408,43	1 344,08	283,06	38,43	0,38	670,40	433,76	82,87	72,08
382	*Bergen (Landkreis Traunstein)	2 235,34	1 032,93	293,47	112,18	0,02	706,99	555,57	39,59	89,75
383	Chieming	2 461,69	1 508,65	314,25	62,75	0,00	437,39	334,92	20,75	138,64
384	Fridolfing	6 904,91	4 783,18	1 089,11	127,71	0,00	653,89	466,79	43,23	251,02
385	Grabenstätt	2 206,62	1 352,73	164,79	59,55	0,10	583,10	443,14	39,23	46,35
386	Grassau, M.	2 452,12	1 134,19	292,86	176,44	0,75	770,64	559,44	72,63	77,23
387	Inzell	3 353,41	1 253,89	693,93	98,62	3,09	1 009,15	675,15	47,89	294,74
388	Kirchanschörling	2 874,16	2 137,26	94,69	53,35	0,93	540,39	364,42	40,19	47,55
389	*Marquartstein	2 346,19	1 232,55	425,36	41,38	0,00	549,39	445,96	4,16	97,51
390	*Obing	2 096,78	1 092,46	108,76	66,32	0,02	729,80	573,98	95,01	99,42
391	Palling	1 772,99	1 037,77	91,24	27,47	0,04	602,47	517,80	31,59	14,00
392	Ruhpolding	3 102,44	1 169,00	783,09	83,04	0,00	837,36	585,46	12,64	229,95
393	Schnaitsee	2 137,71	1 018,09	169,90	40,47	0,28	863,92	724,60	44,89	45,06
394	Seon-Seebruck	2 517,43	1 319,52	489,14	108,22	0,01	348,40	323,63	8,67	252,15
395	Siegsdorf	3 323,29	2 068,34	286,90	116,24	2,59	551,47	318,05	22,28	297,74
396	Surberg	1 949,67	979,28	157,41	46,06	0,51	729,46	661,96	26,39	36,94
397	Tacherting	3 502,99	2 516,29	203,80	47,04	-	695,43	531,80	51,17	40,43
398	Tittmoning, St.	2 435,18	1 713,66	72,26	54,68	- 0,05	578,58	367,68	28,14	16,05
399	Traunreut, St.	2 687,72	1 599,27	95,48	52,07	4,30	815,71	602,31	18,96	120,89
400	Traunstein, GKSt.	3 133,78	1 611,06	332,48	208,69	5,12	760,21	434,23	56,97	216,22
401	Trostberg, St.	2 369,00	1 182,58	261,88	63,24	0,27	770,75	449,18	82,36	90,28
402	Übersee	2 122,93	1 210,53	324,41	58,82	1,44	509,68	478,95	21,23	18,04
403	Unterwössen	2 114,59	1 068,04	205,50	37,63	-	792,81	647,02	44,50	10,62
404	*Waging a.See, M.	2 417,07	1 563,44	113,76	86,61	0,13	592,00	442,01	73,33	61,12
405	Lkr.Weilheim-Schongau	3 853,50	1 581,18	203,05	113,16	0,56	1 812,33	945,67	737,41	143,21
406	Kreisverwaltung	1 352,16	-	67,18	10,30	0,26	1 198,72	470,42	696,33	75,71
407	Kreisangehörige Gemeinden davon mit:	2 501,33	1 581,18	135,87	102,86	0,30	613,62	475,25	41,08	67,50
408	3000 und mehr Einwohnern	2 646,91	1 729,10	121,15	104,63	0,29	630,00	458,94	47,94	61,73
409	1000 b.u.3000 Einwohnern	2 194,66	1 268,56	167,49	100,33	0,34	576,93	510,50	26,58	81,01
410	unter 1000 Einwohnern	2 048,91	1 143,53	168,64	71,17	0,07	610,35	506,09	20,82	55,15
Einzelergebnisse der Gemeinden mit 3000 und mehr Einwohnern										
411	*Altenstadt	2 077,97	1 311,45	200,90	65,67	0,17	430,70	350,14	10,29	69,07
412	Hohenpeißenberg	2 124,58	1 068,58	241,63	47,06	0,09	705,76	545,88	1,98	61,46
413	Peißenberg, M.	1 923,29	1 036,52	35,75	55,04	0,01	786,54	603,27	26,23	9,42
414	Peiting, M.	2 461,31	1 452,38	227,31	77,82	0,00	576,45	382,21	8,88	127,35
415	Penzberg, St.	4 115,27	3 215,61	100,85	166,47	0,62	596,81	438,56	30,87	34,91
416	Polling (Landkreis Weilheim-S	2 445,52	1 132,32	180,62	52,89	-	716,30	600,11	72,89	363,38
417	Schongau, St.	2 496,05	1 743,69	100,76	167,71	0,31	451,80	185,77	48,26	31,78
418	*Seeshaupt	3 536,31	1 921,76	199,30	199,70	0,81	935,38	397,62	373,39	279,36
419	Weilheim i.OB, St.	2 267,64	1 502,35	78,81	85,09	0,41	588,15	549,57	18,05	12,83
420	Wielenbach	2 440,77	1 087,21	186,18	45,49	-	1 056,14	591,34	301,81	65,76
Reg.Bez. Niederbayern										
421	Bezirksverwaltung	389,14	-	1,39	2,47	0,02	383,09	76,22	264,01	2,16
422	Kreisfreie Städte	3 564,08	1 597,93	221,18	91,89	8,56	1 488,90	1 170,11	80,69	155,62
423	Landshut	3 673,46	1 535,95	235,84	96,17	0,99	1 586,50	1 188,36	83,57	218,00
424	Passau	3 677,36	1 448,93	291,64	82,55	25,04	1 670,94	1 330,22	39,60	158,26

1) Ohne Verwaltungsgemeinschaften.- 2) Einschl. haushaltstechnischer Verrechnungen.- 3) Erstattungen, Zuweisungen u. Zuschüsse für lfd. Zwecke, allgem. Zuweisungen
*) Mitglied einer Verwaltungsgemeinschaft.

der Gemeinden 1) und Gemeindeverbände 2)
EUR je Einwohner -

Einnahmen des Vermögenshaushalts									Brutto-Einnahmen (Verwaltungs- und Vermögens- haushalt zusammen) 4)	Lfd. Nr.
zusammen	Darlehens- rück- flüsse	Ver- äußerung von Vermögen	Beiträge und ähnliche Entgelte	Zuweisungen u. Zuschüsse für Investitionen		Schuldenaufnahmen		sonstige Einnahmen des Vermögens- haushalts		
				ins- gesamt	dar.: von Bund und Land	öffent- licher Bereich	Kredit- marktmittel Inn. Darl.			
28	29	30	31	32	33	34	35	36	37	
566,06	2,13	194,39	1,34	76,72	41,74	-	-	291,48	3 788,83	372
407,12	2,85	1,38	7,43	57,85	34,57	-	-	337,62	2 765,83	373
3 052,77	4,14	3,75	27,74	49,77	47,25	-	-	2 967,38	6 172,14	374
502,40	1,11	34,99	-	59,35	59,11	-	-	406,95	2 841,16	375
1 228,12	3,83	95,59	33,24	238,86	222,81	-	64,48	792,12	5 088,59	376
197,53	0,82	8,42	-	52,22	51,60	-	-	136,08	1 340,96	377
1 030,58	3,01	87,17	33,24	186,64	171,21	-	64,48	656,04	3 747,63	378
1 044,75	2,80	75,90	30,88	185,96	168,93	-	70,34	678,88	3 809,62	379
927,86	4,56	168,96	50,35	191,57	187,76	-	22,01	490,40	3 298,04	380
639,74	-	6,43	17,04	96,71	89,00	-	-	519,57	3 048,17	381
433,17	0,10	5,13	14,11	46,62	46,62	-	-	367,22	2 668,52	382
1 323,40	-	0,06	24,35	50,87	50,87	-	-	1 248,12	3 785,08	383
3 147,56	18,81	43,71	16,51	474,46	364,11	-	-	2 594,08	10 052,48	384
552,48	-	-	0,90	40,26	40,26	-	-	511,32	2 759,09	385
848,04	-	56,41	64,89	29,82	29,82	-	-	696,92	3 300,16	386
981,06	0,72	149,77	64,18	122,58	118,87	-	-	643,47	4 334,47	387
1 792,41	-	68,32	30,57	162,35	157,53	-	-	1 531,18	4 666,57	388
1 203,33	-	7,32	1,82	666,66	665,73	-	-	527,53	3 549,52	389
659,77	-	7,47	20,00	199,38	193,65	-	-	432,91	2 756,55	390
889,13	-	98,13	21,34	490,08	489,35	-	-	279,58	2 662,12	391
1 041,22	-	205,25	31,83	285,52	250,41	-	14,18	504,43	4 143,66	392
1 839,82	0,67	508,66	101,91	259,83	247,39	-	277,70	691,04	3 977,53	393
1 283,42	-	154,85	13,60	212,42	212,25	-	-	902,55	3 800,85	394
1 679,99	33,04	34,95	61,65	339,70	313,94	-	326,36	884,28	5 003,28	395
553,42	-	5,05	-	133,07	133,07	-	-	415,30	2 503,08	396
2 065,56	-	12,91	80,80	178,30	175,41	-	-	1 793,55	5 568,55	397
866,70	-	15,93	6,99	92,73	92,73	-	285,45	465,61	3 301,88	398
924,11	2,97	65,49	13,33	111,93	99,51	-	-	730,41	3 611,84	399
759,66	0,57	129,47	57,16	193,54	147,03	-	-	378,91	3 893,44	400
543,21	0,06	40,57	15,95	121,02	121,00	-	139,79	225,82	2 912,21	401
792,82	-	54,88	6,13	141,96	139,99	-	589,85	-	2 915,76	402
1 183,46	-	121,32	11,55	346,03	340,79	-	254,60	449,96	3 298,05	403
977,51	-	20,79	9,36	195,62	152,28	-	-	751,74	3 394,58	404
1 523,28	4,48	193,99	42,81	204,42	196,31	-	199,91	877,67	5 376,78	405
450,76	3,96	1,36	-	92,83	88,18	-	127,66	224,96	1 802,93	406
1 072,52	0,53	192,64	42,81	111,59	108,12	-	72,25	652,70	3 573,85	407
945,27	0,56	180,60	26,81	98,20	96,44	-	35,76	603,33	3 592,18	408
1 340,33	0,47	223,56	64,47	139,57	132,28	-	157,61	754,65	3 534,99	409
1 473,56	-	108,53	355,85	158,17	154,26	-	-	851,01	3 522,46	410
1 215,63	0,74	8,21	20,01	56,73	55,02	-	-	1 129,93	3 293,59	411
777,98	0,38	318,60	19,31	125,31	101,47	-	-	314,38	2 902,56	412
304,32	0,05	14,46	- 5,65	36,45	36,45	-	-	259,00	2 227,61	413
1 185,37	-	656,80	95,48	116,56	116,56	-	-	316,52	3 646,68	414
2 314,86	1,21	89,67	-	126,31	124,50	-	-	2 097,67	6 430,14	415
533,13	-	271,60	99,10	53,44	53,44	-	-	108,99	2 978,64	416
281,84	0,35	85,53	5,02	103,69	103,16	-	87,07	0,19	2 777,89	417
852,95	0,21	29,81	20,09	83,77	83,47	-	-	719,06	4 389,26	418
561,23	1,00	140,88	18,62	112,89	111,58	-	-	287,84	2 828,87	419
1 341,52	-	296,13	127,79	81,82	81,82	-	691,46	144,33	3 782,29	420
15,07	0,09	0,01	-	0,31	0,31	-	-	14,66	404,21	421
902,32	1,00	124,80	14,85	134,99	131,30	-	330,40	296,29	4 466,40	422
911,50	2,02	113,31	19,92	158,56	153,35	-	199,84	417,85	4 584,96	423
1 111,53	0,17	140,21	17,19	129,35	125,57	-	429,19	395,42	4 788,89	424

und Umlagen, Schuldendiensthilfen.- 4) Ohne bzw. abzüglich Steuerbeteiligungen.

Tab. 2.11 Ausgabe- und Einnahmearten
- Beträge in

Lfd. Nr.	Gemeinden und Gemeindeverbände	Einwohner am 30.6. des Berichts- jahres	Ausgaben des Verwaltungshaushalts						
			zusammen 4)	Personal- ausgaben	Laufender Sach- aufwand	Zins- ausgaben	Laufende Übertragungen 3) an		Sonstige Ausgaben des Verwal- tungs- haushalts
							öffent- lichen Bereich	andere Bereiche	
		1	2	3	4	5	6	7	8
425	Straubing	47 613	2 791,29	931,55	547,10	22,56	474,16	815,92	-
426	Landkreise und ihre Gemeinden	1 076 120	3 418,18	685,04	543,11	11,12	1 007,72	508,34	662,86
427	Kreisverwaltungen	1 076 120	1 044,66	201,73	163,58	2,52	324,45	243,17	109,21
428	Kreisangehörige Gemeinden	1 076 120	2 373,52	483,31	379,53	8,60	683,26	265,16	553,65
429	Reg.Bez. Niederbayern zusammen	1 249 483	3 823,28	744,29	567,21	13,87	949,27	915,56	633,08
430	Lkr.Deggendorf	119 744	3 333,34	679,62	439,79	11,81	943,51	589,95	668,66
431	Kreisverwaltung	119 744	1 054,90	214,67	113,02	6,08	293,82	272,66	154,65
432	Kreisangehörige Gemeinden	119 744	2 278,44	464,95	326,77	5,73	649,69	317,29	514,01
	davon mit:								
433	3000 und mehr Einwohnern	93 869	2 333,03	517,18	313,88	6,50	640,52	326,58	528,38
434	1000 b.u.3000 Einwohnern	24 954	2 075,75	279,44	376,28	3,05	680,72	281,58	454,67
435	unter 1000 Einwohnern	921	2 206,01	167,82	299,75	0,04	743,25	337,98	657,16
	Einzelergebnisse der Gemeinden mit 3000 und mehr Einwohnern								
436	Bernried	4 755	1 894,58	579,94	316,13	-	495,17	103,07	400,27
437	Deggendorf, GKSt.	33 893	2 487,72	683,13	327,86	12,42	605,86	391,92	466,53
438	Hengersberg, M.	7 819	3 322,44	272,90	152,71	0,26	972,12	338,42	1 586,05
439	Künzing	3 169	1 913,77	424,23	370,27	11,12	613,48	201,68	292,99
440	Metten, M.	4 224	1 880,69	338,48	353,25	0,33	631,05	244,29	313,29
441	Offenberg	3 377	1 899,33	643,34	309,40	-	642,43	103,39	200,77
442	Osterhofen, St.	11 861	2 155,69	324,44	295,04	3,16	604,55	476,65	451,84
443	Plattling, St.	12 958	2 305,25	542,09	291,52	-	652,90	304,68	514,06
444	*Schöllnach, M.	4 857	2 008,91	255,07	295,28	9,21	721,09	331,92	396,35
445	Stephansposching	3 153	2 061,54	637,05	412,54	2,19	560,00	72,67	377,09
446	Winzer, M.	3 803	1 991,98	377,37	507,90	16,14	514,71	203,19	372,67
447	Lkr.Freyung-Grafenau	78 336	3 433,62	664,60	587,40	19,73	973,92	521,71	666,26
448	Kreisverwaltung	78 336	1 104,41	220,68	186,18	4,58	290,75	234,56	167,66
449	Kreisangehörige Gemeinden	78 336	2 329,21	443,92	401,22	15,15	683,17	287,14	498,60
	davon mit:								
450	3000 und mehr Einwohnern	49 080	2 484,04	469,78	426,45	15,06	661,65	344,28	566,83
451	1000 b.u.3000 Einwohnern	26 825	2 081,14	410,51	357,20	14,09	712,83	191,54	394,95
452	unter 1000 Einwohnern	2 431	1 940,54	290,59	377,43	28,64	790,48	188,51	264,89
	Einzelergebnisse der Gemeinden mit 3000 und mehr Einwohnern								
453	Freyung, St.	7 169	3 296,66	516,40	638,51	39,62	677,90	449,34	974,89
454	Grafenau, St.	8 121	3 122,65	722,08	463,89	11,78	749,80	440,99	734,11
455	Hohenau	3 325	1 913,47	390,09	315,81	12,90	742,84	1,37	450,46
456	Jandelsbrunn	3 294	2 612,33	468,91	342,80	14,64	736,15	500,45	549,39
457	Neureichenau	4 405	2 344,42	374,52	493,93	0,07	507,93	293,09	674,88
458	Röhrnbach, M.	4 325	2 400,47	526,50	323,87	5,40	669,08	425,86	449,76
459	*Schönberg, M.	3 800	2 417,29	346,64	459,93	14,82	899,62	288,42	407,85
460	Spiegelau	3 854	2 220,29	412,25	553,74	4,76	594,81	314,67	340,06
461	Waldkirchen, St.	10 787	1 808,16	353,76	273,29	15,74	536,54	278,12	350,71
462	Lkr.Kelheim	123 716	3 130,25	636,07	539,12	3,83	961,23	506,83	483,18
463	Kreisverwaltung	123 716	1 068,90	190,20	216,13	1,32	334,02	259,88	67,35
464	Kreisangehörige Gemeinden	123 716	2 061,34	445,86	323,00	2,51	627,20	246,95	415,82
	davon mit:								
465	3000 und mehr Einwohnern	102 276	2 091,46	455,97	336,09	2,64	602,40	278,91	415,45
466	1000 b.u.3000 Einwohnern	20 514	1 938,82	402,63	264,96	1,97	742,93	95,69	430,65
467	unter 1000 Einwohnern	926	1 449,98	287,06	162,89	-	803,32	67,82	128,88
	Einzelergebnisse der Gemeinden mit 3000 und mehr Einwohnern								
468	Abensberg, St.	14 242	1 863,13	480,19	266,50	3,06	587,88	270,07	255,44
469	Bad Abbach, M.	12 528	2 055,77	481,16	335,59	13,58	482,31	326,03	417,10
470	*Ihrlerstein	4 284	1 565,11	154,01	124,79	-	678,56	196,90	410,86
471	Kelheim, St.	16 702	2 276,75	483,70	316,26	0,50	539,57	367,14	569,59
472	*Langquaid, M.	5 847	1 790,73	514,38	566,20	1,92	699,06	9,17	-

1) Ohne Verwaltungsgemeinschaften.- 2) Einschl. haushaltstechnischer Verrechnungen.- 3) Erstattungen, Zuweisungen u. Zuschüsse für lfd. Zwecke, allgem. Zuweisungen

*) Mitglied einer Verwaltungsgemeinschaft.

der Gemeinden 1) und Gemeindeverbände 2)
EUR je Einwohner -

Ausgaben des Vermögenshaushalts									Brutto-Einnahmen (Verwaltungs- und Vermögens- haushalt zusammen) 4)	Lfd. Nr.
zusammen	Sachinvestitionen			Investitions- zuweis. u. Darlehen an		Tilgungen an		Sonstige Ausgaben des Vermögens- haushalts		
	ins- gesamt	darunter:								
		Bau- maßnahmen	Erwerb von unbewegl. Vermögen	öffent- lichen Bereich	andere Bereiche	öffent- lichen Bereich	andere Bereiche			
9	10	11	12	13	14	15	16	17	18	
1 291,68	418,23	338,14	17,82	- 0,44	42,81	0,11	423,52	407,45	4 082,98	425
1 614,38	936,34	715,42	133,64	13,78	58,48	0,07	103,00	502,71	5 032,56	426
193,17	128,60	98,36	6,18	4,16	21,02	0,00	20,39	19,00	1 237,83	427
1 421,21	807,74	617,06	127,46	9,63	37,46	0,07	82,61	483,70	3 794,73	428
1 548,87	870,16	665,71	118,21	12,29	55,33	0,07	134,35	476,68	5 372,15	429
1 541,35	904,21	657,00	122,59	32,04	23,33	0,02	101,15	480,59	4 874,69	430
213,73	170,71	109,06	3,11	6,07	1,71	-	20,78	14,47	1 268,64	431
1 327,61	733,50	547,94	119,48	25,97	21,62	0,02	80,37	466,13	3 606,05	432
1 188,97	692,44	505,60	121,50	24,92	23,82	0,03	86,36	361,41	3 521,99	433
1 763,47	845,63	661,90	116,14	28,58	13,81	-	57,01	818,44	3 839,22	434
3 649,39	1 880,63	1 775,23	3,18	62,33	9,83	-	103,35	1 593,24	5 855,40	435
2 390,69	1 018,72	949,94	30,07	2,91	2,21	-	-	1 366,85	4 285,27	436
997,54	571,62	377,16	127,06	8,88	37,10	-	176,38	203,55	3 485,26	437
1 782,61	474,66	417,54	11,29	133,17	31,46	-	32,68	1 110,64	5 105,06	438
963,16	738,67	707,79	0,38	4,24	8,68	-	38,29	173,27	2 876,93	439
1 199,21	570,18	372,73	169,10	111,72	12,63	-	24,59	480,10	3 079,91	440
1 313,07	678,43	603,71	12,01	117,56	2,33	-	-	514,74	3 212,40	441
538,35	379,35	153,20	99,56	2,82	21,89	-	36,13	98,16	2 694,04	442
1 097,93	1 086,47	732,78	321,56	5,16	0,97	-	-	5,33	3 403,18	443
2 138,59	1 470,50	1 252,32	116,38	-	4,47	-	100,95	562,69	4 147,51	444
1 366,90	277,41	187,05	13,74	-	8,81	-	65,53	1 015,15	3 428,44	445
1 217,51	903,06	803,28	40,88	-	81,82	0,66	137,21	94,77	3 209,49	446
1 792,96	1 155,48	1 023,32	48,31	11,49	63,04	0,03	207,05	355,86	5 226,58	447
322,75	195,85	175,09	0,02	5,09	21,65	-	86,18	13,98	1 427,16	448
1 470,21	959,63	848,23	48,29	6,40	41,39	0,03	120,88	341,88	3 799,42	449
1 489,67	927,51	837,28	39,13	8,80	60,68	0,05	139,09	353,53	3 973,71	450
1 434,05	983,39	833,08	67,88	0,71	9,77	-	88,91	351,27	3 515,19	451
1 476,34	1 346,00	1 236,46	17,25	20,78	0,81	-	105,83	2,92	3 416,88	452
2 587,56	2 318,49	2 120,31	149,95	-	46,71	-	157,15	65,22	5 884,23	453
1 195,05	296,80	222,13	18,36	33,99	13,72	-	105,92	744,63	4 317,70	454
1 838,29	1 103,11	1 051,74	4,57	-	-	-	501,99	233,20	3 751,76	455
2 367,26	1 423,36	1 391,53	2,82	-	585,05	-	71,50	287,35	4 979,59	456
1 955,88	1 096,29	965,22	54,86	-	5,90	-	15,13	838,56	4 300,31	457
804,90	619,79	521,05	29,49	-	8,82	-	64,08	112,21	3 205,37	458
781,96	646,82	577,88	11,99	-	9,98	-	118,57	6,59	3 199,24	459
1 335,36	1 090,07	1 001,72	46,39	40,48	33,23	-	170,10	1,48	3 555,65	460
995,00	367,62	319,50	7,24	-	34,74	0,23	137,71	454,71	2 803,16	461
1 149,35	735,79	494,56	158,79	16,73	42,61	-	70,47	283,75	4 279,60	462
127,90	80,80	68,00	1,28	0,93	12,77	-	15,44	17,96	1 196,80	463
1 021,45	654,99	426,56	157,51	15,81	29,84	-	55,02	265,79	3 082,80	464
812,68	542,80	361,63	112,51	18,02	24,64	-	64,75	162,47	2 904,14	465
2 028,30	1 234,92	761,30	389,00	5,49	57,09	-	9,02	721,78	3 967,11	466
1 775,04	198,44	181,99	-	-	0,84	-	-	1 575,77	3 225,02	467
585,49	445,44	370,74	29,59	30,54	5,79	-	93,41	10,31	2 448,62	468
1 024,14	726,73	552,78	68,99	45,07	47,95	-	196,37	8,02	3 079,91	469
1 006,55	963,94	571,12	334,02	7,55	35,06	-	-	-	2 571,67	470
834,78	602,31	277,00	247,17	12,37	24,30	-	44,42	151,38	3 111,53	471
1 002,03	779,92	284,23	424,91	-	140,43	-	81,68	-	2 792,77	472

und Umlagen, Schuldendiensthilfen.- 4) Ohne bzw. abzüglich Steuerbeteiligungen.

Lfd. Nr.	Gemeinden und Gemeindeverbände	Einnahmen des Verwaltungshaushalts								
		zusammen	Steuern 4) (netto), u. steuer- ähnliche Einnahmen	Ge- bühren, zweck- gebundene Abgaben	Einnahmen aus wirtsch. Tätig- keit	Zins- einnahmen	laufd. Übertragungen 3)			sonstige Einnahmen des Verwal- tungs- haushalts
							ins- gesamt	darunter von		
								Bund und Land	Gemeinden/ Gv, Zweck- verbänden	
		19	20	21	22	23	24	25	26	27
425	Straubing	3 270,89	1 857,69	120,85	95,61	1,99	1 137,93	965,32	121,62	56,82
426	Landkreise und ihre Gemeinden	3 465,19	1 372,84	232,37	82,10	2,92	1 656,65	911,19	629,34	118,31
427	Kreisverwaltungen	1 077,47	0,12	25,26	9,43	0,24	1 026,58	403,44	600,86	15,84
428	Kreisangehörige Gemeinden	2 387,72	1 372,72	207,11	72,67	2,69	630,07	507,76	28,48	102,47
429	Reg.Bez. Niederbayern zusammen	3 868,05	1 404,07	232,21	85,93	3,73	2 016,46	1 023,33	817,23	125,64
430	Lkr.Deggendorf	3 329,42	1 317,34	181,03	70,85	0,30	1 655,18	892,97	609,91	104,72
431	Kreisverwaltung	1 050,40	-	1,08	2,73	-	1 037,18	410,40	599,42	9,41
432	Kreisangehörige Gemeinden	2 279,03	1 317,34	179,95	68,12	0,30	618,00	482,57	10,49	95,32
	davon mit:									
433	3000 und mehr Einwohnern	2 335,39	1 382,07	164,73	70,69	0,16	615,30	457,13	10,41	102,44
434	1000 b.u.3000 Einwohnern	2 071,79	1 072,46	235,51	59,20	0,79	632,81	583,11	10,08	71,02
435	unter 1000 Einwohnern	2 149,08	1 355,96	225,84	47,86	0,05	491,08	351,92	30,39	28,28
	Einzelergebnisse der Gemeinden									
	mit 3000 und mehr Einwohnern									
436	Bernried	1 878,86	781,06	236,65	29,76	0,20	769,32	683,21	10,87	61,88
437	Deggendorf, GKSt.	2 488,52	1 326,58	196,47	95,27	0,40	718,36	511,49	13,89	151,45
438	Hengersberg, M.	3 327,55	2 701,47	182,07	33,20	0,00	335,81	264,44	15,59	75,00
439	Künzing	1 906,33	936,60	220,28	45,35	0,00	613,13	593,96	15,59	90,96
440	Metten, M.	1 849,43	1 037,98	207,12	53,12	-	502,60	439,65	11,26	48,61
441	Offenberg	1 905,35	1 143,41	208,45	36,48	0,00	477,84	402,95	2,99	39,17
442	Osterhofen, St.	2 167,64	1 246,61	36,26	53,35	-	694,94	448,38	8,27	136,48
443	Plattling, St.	2 312,13	1 593,20	66,82	92,81	0,05	494,92	297,75	5,71	64,34
444	*Schöllnach, M.	2 015,03	1 143,00	195,45	53,93	0,01	590,19	463,27	-	32,46
445	Stephansposching	2 101,88	1 362,88	216,81	48,34	0,12	455,59	416,74	12,97	18,14
446	Winzer, M.	1 985,96	904,95	275,90	69,55	0,01	654,34	635,59	3,34	81,21
447	Lkr.Freyung-Grafenau	3 402,34	1 188,16	246,76	79,60	3,45	1 757,44	1 015,51	612,30	126,94
448	Kreisverwaltung	1 080,05	0,61	3,89	7,88	2,80	1 051,46	463,11	576,97	13,41
449	Kreisangehörige Gemeinden	2 322,29	1 187,55	242,86	71,71	0,65	705,98	552,40	35,34	113,53
	davon mit:									
450	3000 und mehr Einwohnern	2 490,11	1 347,82	244,15	73,50	0,87	705,32	496,53	40,53	118,44
451	1000 b.u.3000 Einwohnern	2 051,81	938,26	236,65	70,94	0,30	700,15	639,05	27,80	105,51
452	unter 1000 Einwohnern	1 918,80	702,68	285,37	44,06	0,01	783,76	724,07	13,52	102,92
	Einzelergebnisse der Gemeinden									
	mit 3000 und mehr Einwohnern									
453	Freyung, St.	3 290,21	1 845,02	449,36	116,89	5,50	630,38	279,23	67,66	243,06
454	Grafenau, St.	3 124,70	1 728,42	344,05	71,94	0,00	861,27	376,63	107,17	119,01
455	Hohenau	1 888,48	815,55	205,94	27,29	-	713,09	707,16	1,97	126,60
456	Jandelsbrunn	2 568,42	1 657,97	164,92	44,06	-	641,37	400,45	3,32	60,11
457	Neureichenau	2 341,14	1 203,05	141,90	43,42	-	773,92	679,36	46,62	178,85
458	Röhrnbach, M.	2 354,83	1 396,22	245,43	58,11	0,00	550,80	319,19	1,98	104,27
459	*Schönberg, M.	2 562,55	1 380,30	292,50	97,79	-	650,15	474,09	52,77	141,81
460	Spiegelau	2 275,33	814,19	310,74	117,60	0,00	885,18	737,20	27,44	147,61
461	Waldkirchen, St.	1 808,43	1 019,12	68,97	63,23	0,32	643,96	614,01	8,93	12,84
462	Lkr.Kelheim	3 134,73	1 297,00	178,76	78,89	0,55	1 504,61	857,77	576,30	74,91
463	Kreisverwaltung	1 062,91	0,68	51,63	23,09	0,08	967,63	393,36	553,11	19,81
464	Kreisangehörige Gemeinden	2 071,82	1 296,32	127,14	55,80	0,47	536,98	464,41	23,20	55,10
	davon mit:									
465	3000 und mehr Einwohnern	2 096,15	1 311,08	127,58	58,92	0,20	538,37	463,69	20,62	60,00
466	1000 b.u.3000 Einwohnern	1 977,79	1 244,12	125,22	40,81	1,88	535,82	471,95	37,10	29,94
467	unter 1000 Einwohnern	1 467,44	822,37	120,08	43,44	-	409,48	376,22	-	72,07
	Einzelergebnisse der Gemeinden									
	mit 3000 und mehr Einwohnern									
468	Abensberg, St.	1 868,95	1 221,25	45,46	43,56	0,00	534,98	484,11	7,79	23,71
469	Bad Abbach, M.	2 033,37	1 130,44	135,87	43,11	0,00	623,18	595,26	13,00	100,77
470	*Ihrlerstein	1 565,11	983,84	8,46	54,76	0,35	505,16	486,80	9,18	12,55
471	Kelheim, St.	2 272,94	1 466,67	61,57	92,88	0,32	607,57	482,71	21,11	43,93
472	*Langquaid, M.	1 830,00	1 107,24	162,73	46,97	0,03	473,33	405,99	61,86	39,71

1) Ohne Verwaltungsgemeinschaften.- 2) Einschl. haushaltstechnischer Verrechnungen.- 3) Erstattungen, Zuweisungen u. Zuschüsse für lfd. Zwecke, allgem. Zuweisungen

*) Mitglied einer Verwaltungsgemeinschaft.

der Gemeinden 1) und Gemeindeverbände 2)
EUR je Einwohner -

Einnahmen des Vermögenshaushalts									Brutto-Einnahmen (Verwaltungs- und Vermögens- haushalt zusammen) 4)	Lfd. Nr.
zusammen	Darlehens- rück- flüsse	Ver- äußerung von Vermögen	Beiträge und ähnliche Entgelte	Zuweisungen u. Zuschüsse für Investitionen		Schuldenaufnahmen		sonstige Einnahmen des Vermögens- haushalts		
				ins- gesamt	dar.: von Bund und Land	öffent- licher Bereich	Kredit- marktmittel Inn. Darl.			
28	29	30	31	32	33	34	35	36	37	
657,27	0,33	125,45	4,47	104,98	103,72	-	422,04	-	3 928,16	425
1 574,50	6,03	117,12	82,38	285,33	273,33	-	125,76	957,87	5 039,68	426
191,32	0,37	2,05	0,04	49,37	47,16	-	26,06	113,42	1 268,79	427
1 383,18	5,66	115,08	82,34	235,95	226,17	-	99,70	844,45	3 770,90	428
1 496,31	5,42	118,20	73,01	264,78	253,94	-	154,15	880,75	5 364,35	429
1 630,84	1,82	63,02	91,06	288,74	273,19	-	221,79	964,41	4 960,27	430
353,44	0,33	1,29	-	74,44	71,04	-	125,94	151,44	1 403,83	431
1 277,40	1,50	61,73	91,06	214,30	202,14	-	95,85	812,97	3 556,43	432
1 106,79	0,32	50,60	75,26	163,16	156,59	-	92,49	724,96	3 442,19	433
1 873,16	5,61	104,04	151,69	392,95	359,39	-	108,38	1 110,50	3 944,95	434
2 524,57	9,83	50,47	59,31	585,44	584,71	-	98,87	1 720,64	4 673,65	435
2 385,44	-	1,67	112,47	197,29	197,29	-	420,61	1 653,40	4 264,31	436
868,25	0,55	9,62	12,63	104,39	98,03	-	147,72	593,33	3 356,77	437
1 796,18	-	2,31	11,44	231,28	193,74	-	-	1 551,15	5 123,73	438
965,03	-	2,99	20,46	389,88	388,93	-	126,22	425,48	2 871,35	439
1 144,07	-	177,53	47,57	190,06	190,06	-	-	728,90	2 993,50	440
1 313,11	0,20	172,20	117,45	345,47	341,03	-	-	677,79	3 218,46	441
683,40	0,19	168,00	69,26	116,07	111,05	-	-	329,88	2 851,04	442
734,77	0,67	76,73	42,92	148,35	148,23	-	-	466,10	3 046,90	443
2 097,82	-	-	789,30	73,32	73,32	-	-	1 235,20	4 112,85	444
1 369,51	-	8,91	-	152,46	149,70	-	-	1 208,13	3 471,39	445
1 214,76	-	10,99	36,33	444,51	439,25	-	335,26	387,67	3 200,72	446
1 724,28	3,81	36,90	45,73	444,47	435,77	-	306,92	886,44	5 126,62	447
305,26	3,69	1,61	-	61,93	61,16	-	71,17	166,87	1 385,31	448
1 419,02	0,13	35,29	45,73	382,54	374,60	-	235,75	719,58	3 741,31	449
1 432,79	0,20	38,42	62,38	307,55	297,89	-	204,03	820,21	3 922,90	450
1 393,69	-	32,12	17,66	512,36	506,85	-	281,61	549,94	3 445,51	451
1 420,37	-	7,09	19,33	464,04	464,04	-	370,22	559,70	3 339,17	452
2 240,38	-	48,05	19,39	853,63	846,35	-	429,63	889,68	5 530,59	453
1 188,57	-	8,79	23,83	129,72	127,44	-	-	1 026,24	4 313,27	454
1 840,67	-	2,62	31,01	389,47	289,25	-	872,18	545,38	3 729,15	455
2 368,29	-	180,57	257,04	815,30	800,03	-	-	1 115,37	4 936,70	456
1 957,44	-	38,81	13,95	124,32	124,10	-	-	1 780,35	4 298,57	457
899,04	-	12,85	-	56,00	56,00	-	346,82	483,37	3 253,87	458
699,31	-	-	0,93	148,55	146,75	-	-	549,84	3 261,86	459
1 241,58	2,59	28,20	429,08	253,37	252,38	-	281,20	247,13	3 516,91	460
995,00	-	49,22	5,62	149,26	148,50	-	134,42	656,48	2 803,43	461
1 127,61	0,04	97,48	78,56	177,77	166,46	-	101,28	672,48	4 262,34	462
136,07	-	0,42	-	28,21	28,21	-	-	107,45	1 198,98	463
991,54	0,04	97,06	78,56	149,56	138,25	-	101,28	565,04	3 063,36	464
815,52	0,05	82,85	54,16	138,48	125,09	-	90,25	449,73	2 911,67	465
1 833,77	-	171,77	203,29	198,80	197,40	-	160,87	1 099,03	3 811,57	466
1 774,89	-	11,57	10,25	281,95	281,95	-	-	1 471,13	3 242,33	467
438,22	-	5,13	3,09	198,91	185,77	-	-	231,09	2 307,18	468
1 231,58	-	145,34	62,67	111,87	79,59	-	440,63	471,07	3 264,96	469
983,10	-	3,77	253,40	38,17	38,17	-	-	687,76	2 548,21	470
836,68	-	54,79	1,43	234,40	220,08	-	-	546,06	3 109,61	471
962,23	-	190,45	250,66	262,86	248,20	-	258,25	-	2 792,23	472

und Umlagen, Schuldendiensthilfen.- 4) Ohne bzw. abzüglich Steuerbeteiligungen.

Tab. 2.11 Ausgabe- und Einnahmearten
- Beträge in

Lfd. Nr.	Gemeinden und Gemeindeverbände	Einwohner am 30.6. des Berichts- jahres	Ausgaben des Verwaltungshaushalts						
			zusammen 4)	Personal- ausgaben	Laufender Sach- aufwand	Zins- ausgaben	Laufende Übertragungen 3) an		Sonstige Ausgaben des Verwal- tungs- haushalts
							öffent- lichen Bereich	andere Bereiche	
		1	2	3	4	5	6	7	8
473	Mainburg, St.	15 120	2 336,08	417,86	321,21	1,38	626,96	297,69	670,98
474	Neustadt a.d.Donau, St.	14 527	2 081,98	437,24	389,67	0,52	663,78	290,13	300,63
475	Riedenburg, St.	6 117	2 207,44	770,61	451,93	0,06	472,73	165,74	346,37
476	Rohr i.NB, M.	3 320	2 046,47	466,30	314,85	2,44	475,85	392,10	394,92
477	*Saal a.d.Donau	5 463	2 326,94	336,33	326,93	-	847,23	298,11	518,34
478	*Siegenburg, M.	4 126	1 899,90	303,58	274,66	-	719,21	219,58	382,88
479	Lkr.Landshut	161 798	3 666,68	754,59	520,02	3,89	1 089,62	510,62	787,94
480	Kreisverwaltung	161 798	1 215,20	172,45	188,63	1,92	335,07	289,15	227,99
481	Kreisangehörige Gemeinden davon mit:	161 798	2 451,48	582,14	331,40	1,97	754,56	221,47	559,95
482	3000 und mehr Einwohnern	137 104	2 544,66	625,46	335,09	1,65	745,44	241,38	595,64
483	1000 b.u.3000 Einwohnern	22 970	1 953,70	354,44	307,94	3,97	797,63	119,00	370,72
484	unter 1000 Einwohnern	1 724	1 673,31	170,62	350,26	0,46	905,59	3,55	242,83
	Einzelergebnisse der Gemeinden mit 3000 und mehr Einwohnern								
485	Adlkofen	4 389	1 899,06	573,37	282,15	2,60	615,92	105,07	319,95
486	Altdorf	11 179	2 373,87	354,30	252,00	0,63	556,00	524,11	686,82
487	Bodenkirchen	5 391	1 943,41	545,57	313,60	-	630,05	145,75	308,44
488	Buch a.Erlbach	4 141	4 573,06	810,03	396,55	8,51	688,70	228,95	2 440,33
489	Eching (Landkreis Landshut)	4 133	2 974,18	1 184,98	388,22	15,46	831,10	133,87	420,56
490	Ergolding, M.	12 905	3 588,91	685,65	470,26	-	922,42	587,85	922,73
491	*Ergolsbach, M.	8 318	2 099,57	455,36	188,29	1,50	834,54	46,21	573,67
492	Essenbach, M.	12 154	2 198,88	873,20	506,71	0,01	765,12	53,85	-
493	*Furth	3 614	1 993,50	146,62	169,70	1,89	799,69	472,62	402,98
494	Geisenhausen, M.	7 435	3 459,10	504,17	340,26	0,11	1 019,40	342,95	1 252,21
495	Hohenhann	4 246	1 990,71	685,38	339,60	3,65	521,89	18,46	421,74
496	Kumhausen	5 560	3 000,86	616,95	297,16	-	693,65	158,34	1 234,75
497	Neufahrn i.NB	4 307	2 201,12	729,24	267,97	-	544,45	119,46	540,00
498	Niederaichbach	4 076	2 004,94	693,76	351,45	5,12	686,07	32,85	235,70
499	Pfeffenhausen, M.	5 121	1 913,95	330,23	273,50	0,09	576,08	277,46	456,59
500	Rottenburg/Laaberg, St.	8 467	2 196,16	677,17	280,58	0,26	564,72	270,23	403,21
501	Tiefenbach (Landkreis Landshut)	4 016	2 211,51	526,82	284,93	7,41	752,12	219,25	420,99
502	*Velden, M.	6 656	2 108,88	568,96	224,77	0,90	738,74	80,80	494,70
503	Vilsbiburg, St.	12 252	2 644,93	835,23	384,75	-	982,24	169,45	363,27
504	*Wörth a.d.Isar	3 077	2 331,27	297,70	237,08	-	1 014,96	349,84	431,69
505	Bruckberg (Landkreis Landshut)	5 667	2 681,13	665,31	436,26	2,44	714,38	302,96	559,80
506	Lkr.Passau	193 487	3 146,62	623,79	511,67	14,34	901,04	540,68	555,10
507	Kreisverwaltung	193 487	874,94	190,65	135,79	1,06	308,78	238,66	-
508	Kreisangehörige Gemeinden davon mit:	193 487	2 271,69	433,14	375,88	13,29	592,26	302,02	555,10
509	3000 und mehr Einwohnern	171 968	2 303,44	438,88	385,18	14,24	591,79	306,97	566,38
510	1000 b.u.3000 Einwohnern	21 519	2 017,97	387,24	301,55	5,70	596,05	262,44	464,98
	Einzelergebnisse der Gemeinden mit 3000 und mehr Einwohnern								
511	*Aidenbach, M.	3 063	2 184,85	159,40	341,12	56,57	691,73	267,21	668,81
512	Aldersbach	4 396	2 089,87	392,56	422,20	8,89	902,39	235,64	128,19
513	Bad Füssing	7 732	4 014,40	1 060,46	836,52	33,72	569,28	572,12	942,31
514	Bühlberg	4 094	1 631,50	374,80	538,15	1,21	484,85	232,48	-
515	Eging a.See, M.	4 295	2 293,10	400,62	348,98	10,86	763,04	289,83	479,76
516	Fürstenstein	3 476	2 142,05	427,34	405,40	31,20	514,03	353,52	410,55
517	Fürstenzell, M.	8 284	1 898,94	305,92	241,91	11,44	613,20	310,22	416,25
518	Bad Griesbach i.R., St.	8 952	2 512,87	484,08	446,55	62,69	594,62	477,99	446,93
519	Hauzenberg, St.	11 725	2 291,55	322,65	518,84	3,04	555,68	237,84	653,50
520	Hofkirchen, M.	3 759	2 209,65	349,22	400,46	0,39	586,26	333,24	540,06
521	Huthurm, M.	6 229	2 319,86	366,43	362,80	6,67	638,53	320,69	624,75
522	Neuburg a.Inn	4 288	2 631,16	346,35	292,79	3,05	571,87	428,76	988,32
523	Neuhaus a.Inn	3 413	2 152,58	369,85	238,41	12,71	575,69	255,30	700,62
524	Obernzell, M.	3 825	2 843,84	605,25	866,85	10,24	509,44	443,12	408,95
525	Ortenburg, M.	7 393	2 136,70	350,29	308,73	8,03	633,07	322,78	513,80
526	Pocking, St.	16 152	2 273,93	551,85	240,64	0,58	517,87	271,06	691,92
527	*Rothalmünster, M.	5 018	2 218,11	315,70	240,67	25,58	1 016,88	53,32	565,96
528	Ruderting	3 138	2 154,22	418,73	429,99	4,31	499,78	479,18	322,22

1) Ohne Verwaltungsgemeinschaften.- 2) Einschl. haushaltstechnischer Verrechnungen.- 3) Erstattungen, Zuweisungen u. Zuschüsse für lfd. Zwecke, allgem. Zuweisungen

*) Mitglied einer Verwaltungsgemeinschaft.

der Gemeinden 1) und Gemeindeverbände 2)
EUR je Einwohner -

Ausgaben des Vermögenshaushalts									Brutto-Einnahmen (Verwaltungs- und Vermögens- haushalt zusammen) 4)	Lfd. Nr.
zusammen	Sachinvestitionen		Investitions- zuweis. u. Darlehen an	Tilgungen an		Sonstige Ausgaben des Vermögens- haushalts				
	ins- gesamt	darunter: Bau- maßnahmen		Erwerb von unbewegl. Vermögen	öffent- lichen Bereich		andere Bereiche	öffent- lichen Bereich		
9	10	11	12	13	14	15	16	17	18	
805,24	412,43	271,12	71,44	-	8,71	-	27,35	356,76	3 141,32	473
330,50	219,59	144,84	14,20	41,30	6,96	-	62,64	-	2 412,48	474
749,67	615,29	495,40	10,55	0,41	17,64	-	8,66	107,67	2 957,11	475
1 192,06	511,29	298,68	125,67	-	0,90	-	71,08	608,78	3 238,53	476
1 294,37	718,21	618,15	70,54	0,33	9,75	-	-	566,08	3 621,31	477
1 271,05	607,65	592,16	5,75	-	15,23	-	-	648,17	3 170,95	478
1 958,21	1 059,69	824,89	177,66	6,22	79,95	-	52,62	759,73	5 624,88	479
242,42	163,39	142,92	11,09	2,15	15,58	-	17,61	43,68	1 457,62	480
1 715,79	896,29	681,98	166,57	4,07	64,37	-	35,00	716,06	4 167,26	481
1 653,96	875,18	656,89	169,33	2,13	54,76	-	28,85	693,03	4 198,62	482
2 073,52	967,38	793,90	131,17	15,75	125,81	-	74,33	890,25	4 027,22	483
1 865,84	1 627,99	1 186,11	418,97	2,21	9,27	-	-	226,37	3 539,15	484
1 580,45	1 396,18	1 307,69	76,88	-	6,15	-	58,14	119,98	3 479,51	485
1 234,66	573,76	498,72	63,60	-	74,80	-	35,08	551,02	3 608,53	486
912,87	900,40	698,63	175,77	-	12,47	-	-	-	2 856,29	487
3 934,26	886,56	644,06	85,01	17,82	-	-	54,99	2 974,89	8 507,32	488
3 164,51	1 288,61	1 056,89	161,99	-	4,40	-	132,18	1 739,31	6 138,69	489
1 224,94	590,23	477,26	88,83	-	27,06	-	-	607,65	4 813,85	490
738,54	616,35	485,01	107,90	12,92	39,06	-	70,21	-	2 838,11	491
1 187,31	1 134,71	564,22	498,39	-	3,23	-	-	49,37	3 386,19	492
1 949,11	1 595,56	1 448,22	111,10	-	18,18	-	37,62	297,76	3 942,61	493
1 438,05	766,27	651,60	55,10	3,03	53,01	-	0,80	614,95	4 897,16	494
1 479,73	950,65	621,87	240,26	-	18,21	-	39,06	471,82	3 470,44	495
3 333,56	1 505,59	1 065,92	398,07	-	21,67	-	14,81	1 791,49	6 334,42	496
1 218,97	610,12	507,40	38,02	20,60	- 1,67	-	-	589,92	3 420,09	497
2 124,04	1 386,92	542,16	802,86	-	-	-	-	737,12	4 128,97	498
2 102,83	1 238,79	1 110,99	58,99	-	-	-	6,24	857,79	4 016,78	499
1 521,84	938,24	909,06	10,88	-	580,75	-	2,85	-	3 718,00	500
2 848,31	598,43	305,13	236,31	-	-	-	-	2 249,89	5 059,83	501
1 713,92	519,85	467,87	15,39	-	6,08	-	50,17	1 137,82	3 822,80	502
1 181,49	342,28	166,71	104,02	-	9,28	-	57,33	772,60	3 826,43	503
1 578,84	479,64	424,66	31,82	-	26,00	-	-	1 073,21	3 910,12	504
2 304,05	1 604,09	1 196,15	317,32	-	7,87	-	82,58	609,50	4 985,18	505
1 493,52	792,31	642,10	78,90	13,56	42,68	0,33	114,12	530,51	4 640,14	506
98,11	55,78	34,10	3,99	5,94	23,93	0,00	12,50	- 0,04	973,05	507
1 395,41	736,53	608,00	74,90	7,62	18,75	0,33	101,63	530,55	3 667,10	508
1 416,65	737,75	618,22	67,80	7,96	17,99	0,37	107,49	545,09	3 720,09	509
1 225,66	726,77	526,36	131,70	4,89	24,84	-	54,80	414,36	3 243,62	510
1 011,27	875,88	775,05	82,77	-	10,63	-	108,43	16,32	3 196,12	511
2 820,70	1 470,15	1 049,25	315,17	-	32,79	-	-	1 317,77	4 910,57	512
2 039,65	632,23	607,13	0,43	-	2,48	-	194,67	1 210,27	6 054,05	513
664,37	591,62	466,37	18,13	-	10,18	-	62,56	-	2 295,87	514
2 972,55	932,32	867,74	6,40	-	180,57	-	64,77	1 794,90	5 265,65	515
790,84	481,58	389,47	14,31	-	4,40	-	185,71	119,16	2 932,89	516
879,47	424,17	179,04	220,73	7,04	60,55	0,66	57,85	329,20	2 778,41	517
912,46	431,29	389,41	3,15	51,46	1,82	-	127,41	300,48	3 425,33	518
1 198,88	893,32	811,63	20,61	34,43	19,97	4,94	42,42	203,80	3 490,43	519
810,93	665,01	565,42	52,80	82,44	46,43	-	-	17,05	3 020,58	520
1 180,55	565,31	477,63	47,02	-	-	-	452,28	162,97	3 500,42	521
886,91	865,27	705,36	136,99	- 10,77	28,95	-	3,46	-	3 518,07	522
2 372,13	737,04	577,32	124,26	-	12,69	-	76,64	1 545,76	4 524,72	523
1 225,66	1 073,97	941,40	-	-	2,29	-	140,78	8,61	4 069,51	524
1 128,67	1 001,33	814,00	44,99	-	8,41	-	107,02	11,91	3 265,37	525
2 309,89	792,61	658,57	86,48	-	3,41	-	33,79	1 480,08	4 583,82	526
917,27	385,66	299,55	76,38	- 0,05	1,62	-	241,16	288,88	3 135,38	527
733,42	386,61	361,20	4,39	-	-	-	68,17	278,63	2 887,63	528

und Umlagen, Schuldendiensthilfen.- 4) Ohne bzw. abzüglich Steuerbeteiligungen.

Lfd. Nr.	Gemeinden und Gemeindeverbände	Einnahmen des Verwaltungshaushalts								
		zusammen	Steuern 4) (netto), u. steuer- ähnliche Einnahmen	Ge- bühren, zweck- gebundene Abgaben	Einnahmen aus wirtsch. Tätig- keit	Zins- einnahmen	laufd. Übertragungen 3)			sonstige Einnahmen des Verwal- tungs- haushalts
							ins- gesamt	darunter von		
								Bund und Land	Gemeinden/ Gv, Zweck- verbänden	
		19	20	21	22	23	24	25	26	27
473	Mainburg, St.	2 335,48	1 633,31	183,02	59,19	0,74	450,60	386,80	24,13	8,61
474	Neustadt a.d.Donau, St.	2 111,35	1 413,27	179,38	47,90	0,00	338,13	328,26	5,49	132,68
475	Riedenburg, St.	2 217,71	1 010,19	252,96	80,24	0,01	783,57	605,26	14,43	90,75
476	Rohr i.NB, M.	2 057,20	1 076,06	167,59	43,85	0,45	746,84	636,42	81,29	22,40
477	*Saal a.d.Donau	2 330,19	1 463,24	130,32	50,77	0,04	570,06	355,34	31,60	115,76
478	*Siegenburg, M.	1 894,58	1 061,66	119,82	72,86	-	592,50	527,75	25,66	47,73
479	Lkr.Landshut	3 690,81	1 575,33	271,60	88,57	1,04	1 627,10	823,53	688,88	127,17
480	Kreisverwaltung	1 216,46	-	102,50	20,40	0,03	1 048,17	354,76	657,07	45,35
481	Kreisangehörige Gemeinden davon mit:	2 474,35	1 575,33	169,09	68,17	1,01	578,92	468,77	31,81	81,82
482	3000 und mehr Einwohnern	2 575,29	1 657,96	176,82	67,73	1,18	582,98	465,04	32,14	88,62
483	1000 b.u.3000 Einwohnern	1 932,85	1 127,60	125,47	72,97	0,00	561,99	490,63	31,68	44,82
484	unter 1000 Einwohnern	1 661,66	969,73	135,80	39,43	1,17	481,52	473,72	6,62	34,00
	Einzelergebnisse der Gemeinden mit 3000 und mehr Einwohnern									
485	Adlkofen	1 861,17	1 084,38	151,91	30,04	0,00	573,62	503,63	8,89	21,21
486	Altdorf	2 432,30	1 359,78	169,21	48,85	0,22	603,49	461,03	24,09	250,74
487	Bodenkirchen	1 940,79	1 262,52	149,58	52,58	0,22	401,46	365,70	19,98	74,43
488	Buch a.Erlbach	4 640,62	3 621,04	295,70	95,76	0,00	558,13	496,19	33,97	69,99
489	Eching (Landkreis Landshut)	2 953,75	1 845,90	220,59	126,03	0,00	723,16	407,91	183,06	38,07
490	Ergolding, M.	3 598,95	2 457,86	168,37	74,74	6,59	759,07	543,38	32,22	132,31
491	*Ergolsbach, M.	2 084,85	1 146,87	156,99	115,54	0,00	576,75	526,42	11,68	88,70
492	Essenbach, M.	2 523,92	1 720,49	186,29	40,21	3,57	520,53	440,23	34,00	52,83
493	*Furth	1 951,45	1 147,48	68,75	101,30	2,87	602,49	579,36	11,28	28,56
494	Geisenhausen, M.	3 452,17	2 507,14	233,62	104,95	1,14	451,41	329,93	16,45	153,91
495	Hohenhann	1 994,94	1 235,86	154,99	33,49	0,00	560,52	555,78	0,73	10,08
496	Kumhausen	3 017,87	2 448,34	93,60	36,50	0,01	415,45	328,34	27,72	23,97
497	Neufahrn i.NB	2 203,12	1 070,26	212,63	43,06	0,50	753,30	543,92	39,92	123,37
498	Niederaichbach	1 991,53	1 047,65	115,01	161,71	0,76	592,94	567,02	23,80	73,47
499	Pfeffenhausen, M.	1 917,74	1 114,86	181,30	28,41	0,00	534,98	497,25	13,40	58,18
500	Rottenburg/Laaberg, St.	2 192,95	1 205,40	210,57	52,06	0,00	639,60	483,64	33,03	85,31
501	Tiefenbach (Landkreis Landshu	2 213,06	1 457,67	135,76	44,99	0,00	514,93	469,75	11,45	59,71
502	*Velden, M.	2 082,94	1 015,99	172,93	100,45	0,07	719,73	592,48	67,16	73,76
503	Vilsbiburg, St.	2 635,31	1 673,80	242,22	64,54	0,37	583,74	376,05	42,62	70,65
504	*Wörth a.d.Isar	2 333,85	1 593,70	157,29	71,24	0,00	456,95	340,16	50,13	54,66
505	Bruckberg (Landkreis Landshut	2 680,31	1 990,88	104,37	37,31	0,02	498,47	428,78	10,67	49,26
506	Lkr.Passau	3 257,22	1 127,39	276,41	76,92	0,22	1 641,29	1 007,47	514,82	134,98
507	Kreisverwaltung	979,91	-	15,01	1,30	0,00	960,80	445,07	497,62	2,80
508	Kreisangehörige Gemeinden davon mit:	2 277,30	1 127,39	261,40	75,62	0,22	680,49	562,40	17,20	132,18
509	3000 und mehr Einwohnern	2 306,48	1 147,84	268,10	79,14	0,25	672,04	546,23	17,46	139,11
510	1000 b.u.3000 Einwohnern	2 044,11	964,02	207,84	47,45	0,00	748,04	691,61	15,13	76,76
	Einzelergebnisse der Gemeinden mit 3000 und mehr Einwohnern									
511	*Aidenbach, M.	2 184,60	1 017,70	261,00	91,34	0,09	617,07	591,85	11,79	197,39
512	Aldersbach	1 908,90	889,69	302,65	148,17	0,04	347,11	277,88	51,07	221,25
513	Bad Füssing	4 060,75	1 012,74	1 010,23	163,56	0,07	1 496,93	920,31	76,84	377,22
514	Bühlberg	1 964,34	986,80	213,91	129,37	0,00	609,32	603,93	2,14	24,93
515	Eging a.See, M.	2 307,73	1 430,44	307,21	102,52	-	326,45	272,28	6,27	141,11
516	Fürstenstein	2 138,93	833,16	331,66	87,60	0,00	803,46	722,57	44,34	83,05
517	Fürstenzell, M.	1 863,08	1 211,30	51,23	55,07	0,00	533,36	503,36	12,64	12,12
518	Bad Griesbach i.R., St.	2 482,69	914,94	361,86	59,62	-	1 016,32	704,79	29,62	129,94
519	Hauzenberg, St.	2 266,84	1 067,42	275,20	51,45	1,30	533,44	477,50	22,27	338,05
520	Hofkirchen, M.	2 193,71	1 376,70	197,92	67,10	-	491,20	421,98	4,54	60,79
521	Huthurm, M.	2 313,28	1 257,01	317,30	114,40	0,07	538,86	459,14	12,92	85,63
522	Neuburg a.Inn	2 643,50	1 615,25	145,75	30,45	-	651,83	460,85	0,34	200,22
523	Neuhaus a.Inn	2 158,42	1 319,53	119,02	83,60	0,00	571,92	544,10	4,17	64,34
524	Obernzell, M.	2 849,16	1 113,01	851,11	60,38	0,00	697,69	478,26	5,55	126,98
525	Ortenburg, M.	2 127,00	1 309,11	238,71	92,37	0,13	377,06	325,91	-	109,62
526	Pocking, St.	2 262,43	957,47	142,09	84,76	0,46	884,88	727,97	10,80	192,77
527	*Roththalmünster, M.	2 225,81	1 046,07	308,48	79,13	0,00	667,63	629,76	1,81	124,50
528	Ruderting	2 162,88	1 154,40	283,83	42,68	0,00	549,78	507,00	29,17	132,20

1) Ohne Verwaltungsgemeinschaften.- 2) Einschl. haushaltstechnischer Verrechnungen.- 3) Erstattungen, Zuweisungen u. Zuschüsse für lfd. Zwecke, allgem. Zuweisungen
*) Mitglied einer Verwaltungsgemeinschaft.

der Gemeinden 1) und Gemeindeverbände 2)
EUR je Einwohner -

Einnahmen des Vermögenshaushalts									Brutto-Einnahmen (Verwaltungs- und Vermögens- haushalt zusammen) 4)	Lfd. Nr.
zusammen	Darlehens- rück- flüsse	Ver- äußerung von Vermögen	Beiträge und ähnliche Entgelte	Zuweisungen u. Zuschüsse für Investitionen		Schuldenaufnahmen		sonstige Einnahmen des Vermögens- haushalts		
				ins- gesamt	dar.: von Bund und Land	öffent- licher Bereich	Kredit- marktmittel Inn. Darl.			
28	29	30	31	32	33	34	35	36	37	
801,52	0,24	57,54	32,30	44,99	44,99	-	-	666,45	3 136,99	473
330,82	-	19,65	2,20	77,12	48,30	-	-	231,85	2 442,17	474
753,78	-	18,11	9,02	101,89	101,89	-	359,65	265,11	2 971,49	475
1 192,81	-	99,63	12,55	128,54	119,14	-	-	952,09	3 250,00	476
1 294,39	0,21	518,20	249,84	108,39	108,39	-	-	417,74	3 624,58	477
1 298,80	-	25,98	37,19	211,14	210,22	-	-	1 024,49	3 193,38	478
1 905,32	2,49	212,66	112,54	242,11	238,51	-	100,23	1 235,29	5 596,14	479
253,74	-	5,76	-	34,90	34,60	-	17,61	195,47	1 470,19	480
1 651,59	2,49	206,90	112,54	207,21	203,91	-	82,62	1 039,82	4 125,94	481
1 569,58	2,78	198,44	96,13	190,42	187,19	-	73,56	1 008,25	4 144,87	482
2 125,63	0,52	269,09	218,99	292,59	288,60	-	142,93	1 201,51	4 058,48	483
1 857,40	5,80	50,67	- 0,84	405,13	405,13	-	-	1 396,65	3 519,06	484
1 470,13	-	0,63	53,35	394,19	394,19	-	569,61	452,36	3 331,30	485
942,91	1,05	14,52	13,84	55,28	55,28	-	-	858,22	3 375,20	486
756,51	8,82	0,87	14,20	186,33	185,40	-	-	546,29	2 697,29	487
3 948,85	-	95,85	77,93	345,60	344,04	-	-	3 429,47	8 589,48	488
2 991,70	-	654,69	469,44	135,30	135,30	-	-	1 732,26	5 945,45	489
1 235,92	4,66	288,99	86,59	45,68	45,68	-	-	810,01	4 834,88	490
724,31	-	18,32	0,46	177,18	177,18	-	15,92	512,43	2 809,16	491
656,51	10,54	507,51	21,01	117,45	117,29	-	-	-	3 180,43	492
1 950,73	28,57	0,36	21,19	161,82	161,82	-	553,40	1 185,39	3 902,18	493
1 438,20	-	59,36	68,69	188,51	188,49	-	-	1 121,63	4 890,37	494
1 479,23	-	286,89	135,21	388,72	388,49	-	-	668,41	3 474,17	495
3 149,89	-	636,21	227,78	165,82	165,82	-	-	2 120,08	6 167,76	496
1 218,97	0,52	209,62	31,05	60,85	60,85	-	-	916,93	3 422,09	497
2 146,76	2,58	59,57	68,96	137,10	137,10	-	-	1 878,55	4 138,30	498
2 114,99	-	489,39	148,83	329,05	315,77	-	-	1 147,72	4 032,72	499
1 490,30	-	3,12	567,11	218,07	218,07	-	236,21	465,79	3 683,25	500
2 848,31	-	51,25	13,56	236,30	236,30	-	-	2 547,21	5 061,38	501
1 721,07	0,27	87,61	21,16	241,47	190,09	-	-	1 370,56	3 804,01	502
1 277,97	1,27	305,26	32,96	137,01	137,01	-	-	801,48	3 913,29	503
1 578,84	-	85,23	-	101,55	95,72	-	-	1 392,06	3 912,70	504
2 304,05	-	38,34	12,32	673,22	673,22	-	609,21	970,96	4 984,36	505
1 374,35	0,46	106,43	50,65	286,02	266,57	-	36,49	894,30	4 631,57	506
39,82	0,06	3,62	-	36,15	35,27	-	-	-	1 019,73	507
1 334,53	0,40	102,81	50,65	249,88	231,29	-	36,49	894,30	3 611,83	508
1 352,31	0,45	100,64	51,75	253,26	234,19	-	38,50	907,71	3 658,79	509
1 192,45	-	120,15	41,82	222,86	208,18	-	20,45	787,17	3 236,55	510
1 011,44	0,29	44,49	34,14	149,01	149,01	-	-	783,51	3 196,04	511
2 820,90	1,66	56,35	47,05	224,02	215,24	-	-	2 491,82	4 729,80	512
1 968,12	0,84	18,51	22,30	91,13	82,53	-	-	1 835,34	6 028,87	513
138,30	-	1,90	55,75	80,64	70,62	-	-	-	2 102,64	514
2 975,80	-	284,38	234,72	251,82	251,82	-	-	2 204,88	5 283,53	515
675,83	-	80,65	49,70	127,94	126,12	-	-	417,55	2 814,77	516
516,67	-	7,36	-	99,52	95,82	-	-	409,80	2 379,75	517
715,07	-	93,26	58,82	192,56	188,16	-	-	370,43	3 197,76	518
1 023,71	0,20	105,78	127,34	269,91	278,61	-	-	520,48	3 290,56	519
910,74	13,78	96,75	92,67	63,32	63,48	-	-	644,21	3 104,44	520
1 180,61	-	9,28	52,43	146,82	146,74	-	359,61	612,47	3 493,89	521
1 093,63	-	1,45	57,07	201,78	175,87	-	-	833,33	3 737,13	522
2 368,05	-	202,34	98,64	337,75	275,81	-	-	1 729,32	4 526,47	523
1 157,17	-	18,38	56,33	413,74	293,98	-	339,87	328,85	4 006,33	524
1 094,70	-	68,56	30,86	244,68	240,98	-	153,79	596,79	3 221,69	525
2 307,55	0,41	357,89	31,01	145,69	135,81	-	-	1 772,55	4 569,98	526
841,17	-	12,37	35,94	324,58	322,76	-	-	468,29	3 066,98	527
734,14	-	27,42	18,55	87,88	87,88	-	-	600,29	2 897,02	528

und Umlagen, Schuldendiensthilfen.- 4) Ohne bzw. abzüglich Steuerbeteiligungen.

Tab. 2.11 Ausgabe- und Einnahmearten
- Beträge in

Lfd. Nr.	Gemeinden und Gemeindeverbände	Einwohner am 30.6. des Berichts- jahres	Ausgaben des Verwaltungshaushalts						
			zusammen 4)	Personal- ausgaben	Laufender Sach- aufwand	Zins- ausgaben	Laufende Übertragungen 3) an		Sonstige Ausgaben des Verwal- tungs- haushalts
							öffent- lichen Bereich	andere Bereiche	
		1	2	3	4	5	6	7	8
529	Ruhstorf a.d.Rott, M.	7 116	2 083,24	399,59	339,50	6,70	546,93	384,08	406,44
530	Salzweg	6 814	1 977,07	284,89	420,44	39,56	531,36	249,19	451,62
531	Thyrnau	4 200	2 113,81	363,45	421,31	14,97	559,83	260,31	493,93
532	Tiefenbach (Landkreis Passau)	6 818	2 154,09	334,71	372,06	0,02	526,78	210,67	709,85
533	*Tittling, M.	4 227	1 945,59	200,00	344,55	0,66	813,07	233,47	353,84
534	Untergriesbach, M.	6 056	2 134,78	401,89	344,44	7,48	604,39	347,06	429,52
535	Vilshofen, St.	17 103	2 401,40	618,49	229,74	11,09	539,63	265,49	736,97
536	Wegscheid, M.	5 494	2 310,67	481,43	580,14	23,27	534,15	268,50	423,18
537	Windorf, M.	4 908	2 174,58	308,56	315,98	5,82	475,76	243,02	825,43
538	Lkr.Regen	77 163	3 713,28	717,16	691,28	22,70	976,63	563,05	742,46
539	Kreisverwaltung	77 163	1 083,72	191,27	186,20	0,77	299,05	267,80	138,63
540	Kreisangehörige Gemeinden davon mit:	77 163	2 629,56	525,89	505,08	21,93	677,58	295,25	603,83
541	3000 und mehr Einwohnern	42 516	2 727,14	525,52	576,88	30,59	660,72	363,87	569,55
542	1000 b.u.3000 Einwohnern	32 679	2 496,67	516,59	406,04	11,67	699,25	199,81	663,31
543	unter 1000 Einwohnern	1 968	2 728,31	688,29	598,57	5,37	681,86	397,58	356,64
	Einzelergebnisse der Gemeinden mit 3000 und mehr Einwohnern								
544	Bischofsmais	3 203	1 944,28	382,77	407,91	25,30	580,08	195,33	352,89
545	Bodenmais, M.	3 555	3 993,84	647,74	1 484,10	16,64	684,22	416,90	744,24
546	Kirchberg i.Wald	4 392	2 080,04	345,04	526,01	22,08	522,74	225,20	438,97
547	Regen, St.	10 807	2 893,74	483,05	497,84	54,56	699,65	407,70	750,95
548	Rinchnach	3 044	1 879,77	367,97	323,24	10,81	636,61	177,21	363,93
549	Viechtach, St.	8 424	3 187,94	673,38	614,25	42,95	715,48	387,81	754,08
550	Zwiesel, St.	9 091	2 478,92	581,47	450,50	8,69	657,67	457,72	322,88
551	Lkr.Rottal-Inn	121 982	3 235,40	694,69	620,41	20,24	929,90	472,34	497,81
552	Kreisverwaltung	121 982	932,53	240,38	172,18	4,63	295,19	220,15	-
553	Kreisangehörige Gemeinden davon mit:	121 982	2 302,87	454,31	448,23	15,61	634,71	252,19	497,81
554	3000 und mehr Einwohnern	89 345	2 395,48	492,09	499,12	16,82	632,71	253,69	501,04
555	1000 b.u.3000 Einwohnern	30 850	2 082,85	362,37	314,64	12,84	627,72	254,97	510,30
556	unter 1000 Einwohnern	1 787	1 471,07	152,79	210,17	2,88	855,36	129,03	120,83
	Einzelergebnisse der Gemeinden mit 3000 und mehr Einwohnern								
557	Arnstorf, M.	7 259	2 682,95	508,24	434,91	15,60	887,66	283,45	553,08
558	*Bad Birnbach, M.	5 833	3 251,81	398,80	652,61	40,37	1 024,14	335,05	800,83
559	Dietersburg	3 126	1 913,19	464,21	341,73	13,85	511,40	166,43	415,57
560	Eggenfelden, St.	13 806	2 489,46	631,35	429,86	54,75	557,89	323,73	491,88
561	*Falkenberg	3 848	1 835,44	458,69	239,79	0,74	665,51	42,53	428,18
562	Gangkofen, M.	6 493	3 108,76	563,72	985,86	4,18	516,94	354,83	683,22
563	Hebertsfelden	3 691	1 857,03	272,21	319,63	-	506,63	239,94	518,61
564	Kirchdorf a.Inn	5 478	2 299,92	584,66	255,97	7,74	560,95	318,85	571,75
565	*Massing, M.	4 115	3 095,60	400,81	335,19	3,35	863,94	319,91	1 172,40
566	Pfarrkirchen, St.	12 969	1 869,91	482,45	799,39	4,61	555,63	27,83	-
567	Simbach a.Inn, St.	10 049	2 355,18	505,91	512,99	10,94	530,65	366,19	428,49
568	*Tann, M.	3 977	2 344,39	385,36	288,35	16,27	694,70	233,51	726,20
569	Triftern, M.	5 233	1 987,76	443,71	262,02	3,54	576,82	320,77	380,90
570	Wurmannsquick, M.	3 468	2 349,29	376,43	375,31	4,58	598,74	173,02	821,21
571	Lkr.Straubing-Bogen	102 083	3 247,37	739,28	458,27	4,11	1 053,97	444,12	547,61
572	Kreisverwaltung	102 083	1 047,06	237,24	134,20	0,60	327,27	212,16	135,57
573	Kreisangehörige Gemeinden davon mit:	102 083	2 200,32	502,04	324,06	3,52	726,70	231,96	412,04
574	3000 und mehr Einwohnern	58 962	2 118,51	520,91	321,42	3,17	628,32	279,82	364,87
575	1000 b.u.3000 Einwohnern	41 946	2 321,05	480,78	325,75	4,03	862,60	161,21	486,67
576	unter 1000 Einwohnern	1 175	1 995,20	313,90	396,54	2,75	811,68	355,81	114,51
	Einzelergebnisse der Gemeinden mit 3000 und mehr Einwohnern								
577	*Aiterhofen	3 440	2 610,67	529,29	245,79	-	1 079,16	188,78	567,65
578	Bogen, St.	10 149	2 419,25	452,26	314,38	5,78	577,71	636,95	432,18
579	Geiselhöring, St.	6 894	2 018,63	580,19	348,43	5,90	523,16	333,36	227,59
580	*Hunderdorf	3 258	1 950,17	148,32	203,83	2,84	807,37	209,69	578,11
581	Kirchroth	3 835	1 914,62	499,30	336,76	1,98	522,54	207,83	346,21

1) Ohne Verwaltungsgemeinschaften.- 2) Einschl. haushaltstechnischer Verrechnungen.- 3) Erstattungen, Zuweisungen u. Zuschüsse für lfd. Zwecke, allgem. Zuweisungen

*) Mitglied einer Verwaltungsgemeinschaft.

der Gemeinden 1) und Gemeindeverbände 2)
EUR je Einwohner -

Ausgaben des Vermögenshaushalts									Brutto-Einnahmen (Verwaltungs- und Vermögens- haushalt zusammen) 4)	Lfd. Nr.
zusammen	Sachinvestitionen			Investitions- zuweis. u. Darlehen an		Tilgungen an		Sonstige Ausgaben des Vermögens- haushalts		
	ins- gesamt	darunter:								
		Bau- maßnahmen	Erwerb von unbewegl. Vermögen	öffent- lichen Bereich	andere Bereiche	öffent- lichen Bereich	andere Bereiche			
9	10	11	12	13	14	15	16	17	18	
753,28	616,62	400,85	186,47	- 1,02	4,40	-	81,21	52,07	2 836,52	529
987,70	839,07	774,95	4,47	-	9,17	-	103,66	35,79	2 964,77	530
1 058,16	758,21	699,91	9,44	-	5,16	-	50,89	243,90	3 171,97	531
1 332,01	518,04	417,92	26,48	26,93	9,93	-	2,18	774,92	3 486,10	532
1 032,32	749,04	728,01	0,89	-	7,89	-	9,65	265,75	2 977,91	533
1 130,72	835,55	770,42	23,41	-	15,56	-	159,84	119,77	3 265,50	534
1 820,69	535,09	386,31	117,15	0,19	30,50	-	120,73	1 134,18	4 222,10	535
1 483,74	1 135,48	953,35	70,70	-	-	-	143,24	205,03	3 794,41	536
1 821,04	1 373,37	1 356,88	4,45	0,58	1,00	-	322,65	123,44	3 995,61	537
1 443,93	888,91	723,35	67,97	13,34	119,88	0,02	153,20	268,59	5 157,22	538
258,03	135,65	97,81	3,44	7,30	63,79	-	11,96	39,34	1 341,75	539
1 185,91	753,26	625,54	64,52	6,04	56,09	0,02	141,24	229,25	3 815,47	540
920,49	672,64	552,30	47,58	-	4,32	0,03	130,41	113,08	3 647,62	541
1 553,91	875,93	740,10	88,98	13,78	115,72	-	157,65	390,83	4 050,59	542
809,16	458,01	305,78	24,43	8,17	184,41	-	102,74	55,84	3 537,47	543
1 169,03	1 028,62	878,42	63,57	-	0,37	-	140,04	-	3 113,31	544
1 009,49	931,11	603,91	181,13	-	0,66	0,36	56,94	20,42	5 003,33	545
1 266,13	1 181,05	1 033,81	80,07	-	9,00	-	62,00	14,08	3 346,18	546
1 120,49	885,61	721,99	55,68	-	1,30	-	231,71	1,87	4 014,23	547
1 172,00	257,46	217,38	1,14	-	1,64	-	56,23	856,66	3 051,77	548
755,61	369,17	319,16	16,29	-	1,97	-	192,49	191,98	3 943,55	549
461,93	367,58	311,04	8,94	-	11,54	-	35,70	47,11	2 940,85	550
1 500,65	874,64	668,07	111,67	1,61	51,52	0,05	147,85	424,97	4 736,05	551
133,32	102,44	73,17	4,52	0,99	12,50	-	17,40	-	1 065,85	552
1 367,33	772,20	594,90	107,15	0,62	39,02	0,05	130,46	424,97	3 670,20	553
1 253,27	687,66	507,33	114,21	0,28	38,67	0,07	135,54	391,04	3 648,74	554
1 660,24	1 008,42	833,77	90,22	1,63	38,84	-	114,72	496,63	3 743,09	555
2 013,56	920,92	849,21	46,51	0,18	59,76	-	147,97	884,74	3 484,63	556
1 352,29	519,14	281,71	174,13	-	3,09	-	59,74	770,32	4 035,24	557
1 935,15	1 297,21	978,17	240,10	-	6,91	-	540,43	90,61	5 186,96	558
1 361,84	1 183,46	1 019,92	120,04	0,44	10,19	-	132,44	35,31	3 275,03	559
932,14	499,31	451,84	4,18	-	123,20	0,46	308,66	0,51	3 421,60	560
1 459,75	827,10	728,59	31,26	0,43	17,83	-	36,37	578,01	3 295,19	561
678,04	564,13	439,91	12,51	-	0,38	-	69,68	43,85	3 786,80	562
3 159,55	712,67	526,39	96,32	0,34	-	-	-	2 446,55	5 016,58	563
918,13	367,99	150,91	159,14	0,40	2,56	-	28,70	518,48	3 218,06	564
2 319,09	1 292,51	1 069,54	204,58	3,48	3,34	-	29,55	990,22	5 414,69	565
677,07	489,08	362,89	96,05	-	85,64	-	15,79	86,56	2 546,98	566
1 092,12	514,34	224,23	197,94	-	32,85	-	172,55	372,38	3 447,30	567
2 018,70	1 367,86	1 071,11	207,42	0,24	5,22	-	102,31	543,07	4 363,09	568
881,31	600,35	385,97	74,87	0,47	11,25	-	29,43	239,81	2 869,07	569
1 468,48	751,93	600,01	110,97	0,35	11,53	-	137,77	566,90	3 817,78	570
1 731,72	1 015,11	762,32	159,32	21,25	37,44	-	86,42	571,50	4 979,09	571
126,57	65,59	48,77	2,98	10,05	19,60	-	7,04	24,28	1 173,62	572
1 605,15	949,52	713,55	156,33	11,20	17,84	-	79,37	547,22	3 805,47	573
1 496,83	908,57	673,09	155,41	6,48	15,42	-	105,51	460,85	3 615,34	574
1 749,95	993,04	763,30	148,72	17,32	21,39	-	44,27	673,93	4 071,00	575
1 871,62	1 450,36	967,32	474,63	29,57	12,39	-	21,06	358,24	3 866,82	576
1 033,74	743,57	599,25	80,11	20,21	15,41	-	-	254,55	3 644,41	577
827,20	576,48	321,35	149,36	-	0,05	-	207,50	43,18	3 246,45	578
1 415,41	777,92	597,89	77,88	-	13,03	-	113,44	511,02	3 434,04	579
1 974,87	1 522,76	1 085,99	424,03	-	-	-	26,25	425,85	3 925,03	580
2 881,44	1 420,27	1 161,70	193,00	-	138,38	-	-	1 322,79	4 796,06	581

und Umlagen, Schuldendiensthilfen.- 4) Ohne bzw. abzüglich Steuerbeteiligungen.

Lfd. Nr.	Gemeinden und Gemeindeverbände	Einnahmen des Verwaltungshaushalts								
		zusammen	Steuern 4) (netto), u. steuer- ähnliche Einnahmen	Ge- bühren, zweck- gebundene Abgaben	Einnahmen aus wirtsch. Tätig- keit	Zins- einnahmen	laufd. Übertragungen 3)			sonstige Einnahmen des Verwal- tungs- haushalts
							ins- gesamt	darunter von		
								Bund und Land	Gemeinden/ Gv, Zweck- verbänden	
		19	20	21	22	23	24	25	26	27
529	Ruhstorf a.d.Rott, M.	2 105,20	1 039,23	133,42	118,74	-	758,01	567,96	54,94	55,80
530	Salzweg	2 006,37	1 084,94	266,70	40,26	0,00	479,34	474,97	1,25	135,13
531	Thyrnau	2 114,69	1 389,55	284,38	42,97	0,00	332,39	324,61	2,54	65,40
532	Tiefenbach (Landkreis Passau)	2 153,94	1 217,16	230,44	49,67	0,60	492,19	477,42	7,54	163,89
533	*Tittling, M.	1 950,11	1 010,83	270,84	98,03	-	531,62	519,35	12,27	38,79
534	Untergriesbach, M.	2 151,43	1 055,36	233,86	72,97	0,00	690,08	546,99	14,89	99,16
535	Vilshofen, St.	2 404,48	1 411,82	106,75	83,58	0,82	754,23	528,58	17,89	47,27
536	Wegscheid, M.	2 324,02	1 195,44	236,32	52,29	-	599,21	518,37	0,70	240,76
537	Windorf, M.	2 174,35	1 162,26	245,08	28,62	0,00	675,32	658,58	0,76	63,07
538	Lkr.Reggen	3 734,31	1 325,01	354,64	77,96	0,72	1 806,80	1 011,47	671,08	169,19
539	Kreisverwaltung	1 101,68	-	2,99	6,02	0,27	1 079,92	450,43	610,94	12,48
540	Kreisangehörige Gemeinden davon mit:	2 632,63	1 325,01	351,65	71,93	0,45	726,88	561,03	60,13	156,70
541	3000 und mehr Einwohnern	2 721,60	1 381,33	394,19	83,46	0,27	669,49	504,33	37,97	192,86
542	1000 b.u.3000 Einwohnern	2 511,26	1 272,35	290,35	57,41	0,71	780,63	626,77	84,86	109,79
543	unter 1000 Einwohnern	2 726,04	982,71	450,58	64,10	-	1 074,13	694,39	128,45	154,51
	Einzelergebnisse der Gemeinden mit 3000 und mehr Einwohnern									
544	Bischofsmais	1 948,23	1 210,92	229,44	28,54	-	400,08	383,41	1,08	79,25
545	Bodenmais, M.	3 949,54	1 395,56	1 183,16	83,44	2,55	629,10	509,19	21,89	655,73
546	Kirchberg i.Wald	2 088,05	1 150,09	222,50	28,94	-	603,56	555,71	22,48	82,95
547	Regen, St.	2 886,50	1 758,17	305,37	82,02	0,00	575,68	424,00	19,06	165,25
548	Rinchnach	1 877,87	812,96	204,46	83,11	0,00	693,67	671,45	10,95	83,67
549	Viechtach, St.	3 200,19	1 400,87	481,23	154,99	0,31	894,25	574,31	98,89	268,54
550	Zwiesel, St.	2 463,01	1 271,74	315,12	64,69	-	707,22	494,88	39,81	104,24
551	Lkr.Rottal-Inn	3 390,59	1 243,06	244,94	71,79	0,53	1 709,35	1 010,24	581,17	120,92
552	Kreisverwaltung	1 060,16	-	0,40	6,94	-	1 039,33	464,62	551,25	13,50
553	Kreisangehörige Gemeinden davon mit:	2 330,43	1 243,06	244,54	64,85	0,53	670,03	545,62	29,93	107,42
554	3000 und mehr Einwohnern	2 427,55	1 276,26	266,38	69,56	0,54	690,25	538,28	35,31	124,56
555	1000 b.u.3000 Einwohnern	2 088,07	1 163,49	188,58	53,56	0,53	618,95	567,20	16,06	62,97
556	unter 1000 Einwohnern	1 659,00	957,22	118,79	24,17	0,03	540,92	540,62	-	17,86
	Einzelergebnisse der Gemeinden mit 3000 und mehr Einwohnern									
557	Arnstorf, M.	2 684,31	1 543,99	240,86	51,62	0,01	611,30	298,53	101,23	236,53
558	*Bad Birnbach, M.	3 244,53	1 200,72	594,65	230,14	0,00	889,50	431,05	35,69	329,53
559	Dietersburg	1 914,17	1 059,73	111,63	36,84	0,00	704,65	694,56	1,70	1,32
560	Eggenfelden, St.	2 530,83	1 438,46	235,55	82,00	0,43	648,89	455,32	33,00	125,50
561	*Falkenberg	1 846,38	1 015,67	98,71	55,40	1,78	671,00	584,04	77,91	3,83
562	Gangkofen, M.	3 123,99	1 154,89	983,13	20,59	-	731,72	647,59	-	233,66
563	Hebertsfelden	1 863,90	1 040,93	194,32	33,21	1,86	586,61	556,55	-	6,97
564	Kirchdorf a.Inn	2 340,37	1 190,28	211,58	35,69	1,83	800,81	506,80	42,89	100,18
565	*Massing, M.	3 081,89	2 191,60	240,97	94,57	0,00	443,53	411,87	2,38	111,23
566	Pfarrkirchen, St.	2 050,05	1 194,14	44,68	82,59	1,21	694,21	612,20	8,08	33,21
567	Simbach a.Inn, St.	2 354,61	1 212,82	272,71	41,49	0,10	683,11	561,08	52,46	144,37
568	*Tann, M.	2 333,68	1 193,85	211,95	68,03	0,00	759,68	691,83	22,16	100,18
569	Triftern, M.	1 983,23	976,08	32,94	52,85	0,41	885,38	787,34	77,19	35,58
570	Wurmannsquick, M.	2 270,80	1 247,21	292,77	46,52	0,00	475,89	440,18	23,75	208,41
571	Lkr.Straubing-Bogen	3 269,65	1 243,95	183,61	72,78	0,81	1 696,89	926,37	643,94	71,60
572	Kreisverwaltung	1 046,20	-	5,17	8,83	0,04	1 026,03	403,63	596,89	6,12
573	Kreisangehörige Gemeinden davon mit:	2 223,45	1 243,95	178,44	63,94	0,78	670,86	522,74	47,04	65,48
574	3000 und mehr Einwohnern	2 152,82	1 184,67	162,74	56,21	0,74	686,93	500,48	58,34	61,52
575	1000 b.u.3000 Einwohnern	2 331,67	1 342,09	200,54	75,93	0,85	641,44	548,58	32,43	70,81
576	unter 1000 Einwohnern	1 904,59	715,19	177,15	23,87	0,00	914,76	717,02	1,81	73,62
	Einzelergebnisse der Gemeinden mit 3000 und mehr Einwohnern									
577	*Aiterhofen	2 591,35	1 626,20	211,36	58,92	0,00	610,11	313,66	142,28	84,76
578	Bogen, St.	2 407,89	1 262,24	171,12	75,53	3,47	814,17	536,14	30,34	81,36
579	Geiselhöring, St.	2 075,03	1 020,75	130,61	40,75	0,23	838,98	543,66	13,54	43,72
580	*Hunderdorf	1 963,93	1 030,32	178,53	131,16	-	567,72	545,78	10,72	56,20
581	Kirchroth	1 916,52	1 078,89	116,34	35,88	1,66	679,09	549,77	26,89	4,66

1) Ohne Verwaltungsgemeinschaften.- 2) Einschl. haushaltstechnischer Verrechnungen.- 3) Erstattungen, Zuweisungen u. Zuschüsse für lfd. Zwecke, allgem. Zuweisungen
*) Mitglied einer Verwaltungsgemeinschaft.

der Gemeinden 1) und Gemeindeverbände 2)
EUR je Einwohner -

Einnahmen des Vermögenshaushalts									Brutto-Einnahmen (Verwaltungs- und Vermögens- haushalt zusammen) 4)	Lfd. Nr.
zusammen	Darlehens- rück- flüsse	Ver- äußerung von Vermögen	Beiträge und ähnliche Entgelte	Zuweisungen u. Zuschüsse für Investitionen		Schuldenaufnahmen		sonstige Einnahmen des Vermögens- haushalts		
				ins- gesamt	dar.: von Bund und Land	öffent- licher Bereich	Kredit- marktmittel Inn. Darl.			
28	29	30	31	32	33	34	35	36	37	
752,43	-	8,78	17,39	361,51	201,05	-	-	364,75	2 857,63	529
910,98	-	39,79	9,02	453,69	452,21	-	82,71	325,77	2 917,35	530
1 092,46	-	5,90	40,15	429,62	429,62	-	-	616,79	3 207,16	531
1 332,21	-	90,19	27,84	214,10	213,37	-	-	1 000,08	3 486,16	532
1 032,96	-	10,28	5,75	379,75	254,13	-	-	637,19	2 983,07	533
1 219,47	0,04	39,43	112,95	491,77	463,56	-	-	575,27	3 370,90	534
1 853,41	0,12	155,81	3,93	264,32	247,31	-	-	1 429,22	4 257,89	535
997,73	-	113,50	3,85	275,22	269,23	-	251,18	353,98	3 321,75	536
1 920,75	-	196,83	246,00	707,60	707,60	-	-	770,32	4 095,10	537
1 418,19	0,66	56,48	73,48	410,41	394,77	-	64,93	812,23	5 152,51	538
201,84	0,31	0,11	-	62,87	62,14	-	-	138,55	1 303,52	539
1 216,35	0,35	56,37	73,48	347,54	332,63	-	64,93	673,68	3 848,98	540
982,61	0,52	43,93	45,37	337,37	320,21	-	-	555,42	3 704,22	541
1 540,68	0,15	73,81	113,76	346,64	333,76	-	153,31	853,01	4 051,94	542
880,35	-	35,57	11,89	582,17	581,97	-	-	250,71	3 606,39	543
1 175,27	-	9,57	18,51	546,60	538,18	-	-	600,58	3 123,49	544
986,64	4,20	27,11	10,28	543,36	541,94	-	-	401,68	4 936,18	545
1 275,38	-	135,74	110,86	238,30	235,88	-	-	790,49	3 363,43	546
1 124,01	-	13,61	61,87	351,29	311,68	-	-	697,25	4 010,51	547
1 175,85	-	5,74	10,95	493,74	493,74	-	-	665,41	3 053,72	548
834,32	0,86	55,98	76,43	161,12	151,74	-	-	539,93	4 034,51	549
676,33	-	55,92	0,05	325,38	305,60	-	-	294,98	3 139,34	550
1 433,00	4,32	119,40	88,88	261,80	257,59	-	161,93	796,67	4 823,60	551
40,01	0,05	0,63	0,36	38,97	38,96	-	-	-	1 100,17	552
1 392,99	4,27	118,76	88,53	222,83	218,63	-	161,93	796,67	3 723,42	553
1 286,76	2,47	132,58	78,11	181,38	179,61	-	147,78	744,44	3 714,31	554
1 669,14	9,71	67,94	113,33	324,86	313,37	-	212,28	941,02	3 757,22	555
1 936,72	-	305,29	181,33	533,76	533,76	-	-	916,35	3 595,72	556
1 334,59	-	123,43	66,38	83,89	82,47	-	-	1 060,89	4 018,90	557
1 700,71	-	30,08	26,84	95,06	91,56	-	713,90	834,83	4 945,23	558
1 361,91	-	0,19	9,54	153,18	151,12	-	639,80	559,20	3 276,08	559
1 152,59	0,31	241,26	107,70	71,08	69,44	-	339,67	392,56	3 683,42	560
1 456,88	-	430,68	197,28	400,32	397,72	-	-	428,60	3 303,26	561
1 152,50	-	22,27	33,57	185,72	185,72	-	-	910,94	4 276,49	562
3 169,74	-	41,41	20,77	373,45	373,45	-	-	2 734,10	5 033,64	563
928,33	-	92,78	101,88	255,68	255,68	-	-	477,99	3 268,70	564
2 487,13	-	238,58	130,70	470,12	469,84	-	-	1 647,73	5 569,02	565
391,23	16,70	113,18	41,41	133,14	132,94	-	-	86,79	2 441,28	566
1 092,89	-	157,43	99,54	248,37	247,83	-	-	587,55	3 447,50	567
2 020,75	-	104,40	151,55	92,54	92,54	-	590,90	1 081,37	4 354,43	568
892,20	-	56,77	46,98	107,80	92,62	-	-	680,65	2 875,43	569
1 821,61	-	67,92	82,90	278,94	278,98	-	-	1 391,84	4 092,41	570
1 649,51	39,14	123,62	115,01	270,12	258,85	-	136,38	965,24	4 919,16	571
179,43	0,26	0,80	-	40,20	38,91	-	6,86	131,31	1 225,63	572
1 470,08	38,88	122,82	115,01	229,92	219,94	-	129,52	833,93	3 693,53	573
1 397,85	1,64	130,75	113,94	222,17	215,37	-	112,47	816,88	3 550,66	574
1 563,49	92,32	110,38	117,62	227,36	213,29	-	157,11	858,69	3 895,16	575
1 760,53	-	169,00	75,82	710,25	686,58	-	-	805,46	3 665,12	576
1 032,67	-	-	66,50	184,74	179,08	-	-	781,43	3 624,03	577
878,03	8,52	101,46	13,63	176,59	176,59	-	-	577,84	3 285,92	578
987,29	-	223,38	49,01	295,98	288,94	-	223,62	195,30	3 062,32	579
1 681,23	-	10,72	155,50	188,12	188,12	-	-	1 326,88	3 645,16	580
2 881,60	2,63	96,97	96,57	301,11	293,44	-	-	2 384,32	4 798,12	581

und Umlagen, Schuldendiensthilfen.- 4) Ohne bzw. abzüglich Steuerbeteiligungen.

Tab. 2.11 Ausgabe- und Einnahmearten
- Beträge in

Lfd. Nr.	Gemeinden und Gemeindeverbände	Einwohner am 30.6. des Berichts- jahres	Ausgaben des Verwaltungshaushalts						
			zusammen 4)	Personal- ausgaben	Laufender Sach- aufwand	Zins- ausgaben	Laufende Übertragungen 3) an		Sonstige Ausgaben des Verwal- tungs- haushalts
							öffent- lichen Bereich	andere Bereiche	
		1	2	3	4	5	6	7	8
582	Laberweinting	3 407	1 764,86	311,59	333,03	-	521,44	176,61	422,19
583	Leiblfing	4 148	1 727,91	734,10	403,09	9,05	581,14	0,53	-
584	Mallersdorf-Pfaffenberg, M.	6 950	1 978,42	497,56	263,49	0,00	562,74	131,74	522,89
585	Oberschneiding	3 246	2 344,00	875,38	439,14	1,55	522,23	272,74	232,95
586	Parkstetten	3 280	1 837,84	635,86	278,53	1,74	641,29	56,61	223,80
587	Steinach	3 222	1 942,96	368,26	242,50	-	597,95	316,94	417,32
588	*Straßkirchen	3 340	2 588,61	554,67	355,85	1,63	1 063,27	217,83	395,37
589	Wiesenfelden	3 793	2 186,20	626,02	424,76	4,41	489,30	334,16	307,55
590	Lkr.Dingolfing-Landau	97 811	4 173,41	682,13	614,81	4,94	1 321,04	400,60	1 149,88
591	Kreisverwaltung	97 811	1 113,81	178,59	156,52	2,69	443,91	167,34	164,76
592	Kreisangehörige Gemeinden davon mit:	97 811	3 059,60	503,53	458,29	2,26	877,14	233,26	985,12
593	3000 und mehr Einwohnern	93 016	3 118,64	516,01	469,83	2,30	883,82	237,17	1 009,51
594	1000 b.u.3000 Einwohnern	4 795	1 914,28	261,47	234,38	1,41	747,58	157,51	511,93
	Einzelergebnisse der Gemeinden mit 3000 und mehr Einwohnern								
595	Dingolfing, St.	20 110	6 704,55	642,53	903,36	-	1 981,81	361,66	2 815,19
596	Eichendorf, M.	6 585	2 054,52	432,05	532,32	1,48	538,06	249,84	300,76
597	Frontenhausen, M.	4 678	2 239,47	517,62	243,57	0,24	663,27	145,96	668,81
598	Landau a.d.Isar, St.	13 909	2 460,53	513,44	364,59	6,98	547,85	284,55	743,12
599	Loiching	3 692	1 947,46	527,80	320,38	3,09	677,28	7,46	411,44
600	*Mamming	3 322	2 268,89	121,50	248,07	8,96	932,46	433,44	524,47
601	Marklkofen	3 771	2 315,65	829,42	331,06	4,71	798,68	85,88	265,91
602	Mengkofen	6 068	1 894,82	410,20	285,02	1,98	504,85	118,51	574,27
603	Moosthenning	4 958	2 263,22	527,28	329,09	-	634,04	127,54	645,28
604	Pilsting, M.	6 798	2 218,29	382,70	348,02	4,61	466,26	437,17	579,53
605	Reisbach, M.	7 856	1 790,03	662,32	303,04	-	502,34	9,45	312,89
606	Simbach, M.	4 100	1 932,22	361,03	357,69	0,87	494,38	274,82	443,44
607	Wallersdorf, M.	7 169	1 922,63	390,54	417,10	-	575,95	165,45	373,60
	Reg.Bez. Oberpfalz								
608	Bezirksverwaltung	1 113 901	415,65	21,18	5,02	0,01	15,74	367,84	5,86
609	Kreisfreie Städte	237 267	4 399,44	1 382,84	683,11	10,08	455,32	1 148,92	719,18
610	Amberg	42 116	3 343,81	972,47	588,28	4,37	540,24	767,60	470,85
611	Regensburg	152 691	4 949,37	1 633,84	733,59	7,62	446,59	1 258,51	869,21
612	Weiden i.d.OPf.	42 460	3 468,92	887,25	595,62	24,58	402,48	1 133,02	425,97
613	Landkreise und ihre Gemeinden	876 634	3 427,99	630,35	559,89	11,54	951,99	561,47	712,76
614	Kreisverwaltungen	876 634	1 028,45	187,78	163,23	1,33	330,12	246,14	99,85
615	Kreisangehörige Gemeinden	876 634	2 399,54	442,57	396,66	10,21	621,87	315,32	612,91
616	Reg.Bez. Oberpfalz zusammen	1 113 901	4 050,57	811,81	591,16	11,24	861,93	1 054,44	719,99
617	Lkr.Amberg-Sulzbach	103 104	3 390,78	693,11	534,08	21,70	900,14	601,08	640,67
618	Kreisverwaltung	103 104	1 101,05	209,92	143,52	0,33	324,99	266,92	155,38
619	Kreisangehörige Gemeinden davon mit:	103 104	2 289,73	483,20	390,56	21,37	575,15	334,17	485,29
620	3000 und mehr Einwohnern	70 265	2 382,60	514,00	401,44	24,38	534,34	369,25	539,20
621	1000 b.u.3000 Einwohnern	31 973	2 087,89	422,65	365,17	15,00	658,00	253,80	373,27
622	unter 1000 Einwohnern	866	2 205,99	219,37	445,15	12,09	827,90	454,68	246,78
	Einzelergebnisse der Gemeinden mit 3000 und mehr Einwohnern								
623	Auerbach i.d.OPf., St.	8 816	2 381,73	593,55	436,34	58,27	465,80	428,62	399,14
624	Freudenberg	4 126	2 155,62	414,18	394,45	25,10	492,03	261,24	568,63
625	*Hahnbach, M.	4 971	2 221,63	200,97	346,73	13,18	725,42	461,13	474,20
626	Hirschau, St.	5 584	3 401,92	899,81	672,28	25,32	509,26	355,59	939,66
627	Kümmersbruck	9 862	2 122,47	361,23	335,32	3,26	479,19	397,99	545,49
628	Poppenricht	3 373	1 945,57	458,15	275,15	22,67	516,54	388,22	284,83
629	Schnaittenbach, St.	4 169	2 207,29	634,85	426,08	43,63	484,57	241,51	376,65

1) Ohne Verwaltungsgemeinschaften.- 2) Einschl. haushaltstechnischer Verrechnungen.- 3) Erstattungen, Zuweisungen u. Zuschüsse für lfd. Zwecke, allgem. Zuweisungen

*) Mitglied einer Verwaltungsgemeinschaft.

der Gemeinden 1) und Gemeindeverbände 2)
EUR je Einwohner -

Ausgaben des Vermögenshaushalts									Brutto-Einnahmen (Verwaltungs- und Vermögens- haushalt zusammen) 4)	Lfd. Nr.
zusammen	Sachinvestitionen		Investitions- zuweis. u. Darlehen an		Tilgungen an		Sonstige Ausgaben des Vermögens- haushalts			
	ins- gesamt	darunter:								
		Bau- maßnahmen	Erwerb von unbewegl. Vermögen	öffent- lichen Bereich	andere Bereiche	öffent- lichen Bereich	andere Bereiche			
9	10	11	12	13	14	15	16	17	18	
2 346,53	872,20	656,23	122,21	-	17,11	-	-	1 457,23	4 111,39	582
1 086,27	891,81	699,46	92,60	-	8,95	-	183,38	2,13	2 814,18	583
1 515,97	1 001,67	787,77	154,72	-	3,58	-	-	510,73	3 494,39	584
1 965,97	1 560,90	1 062,29	421,47	0,60	16,94	-	381,43	6,10	4 309,97	585
1 232,97	263,14	230,01	9,05	59,11	-	-	33,91	876,80	3 070,81	586
1 183,77	744,33	313,13	345,31	21,71	-	-	-	417,72	3 126,72	587
2 022,38	1 042,70	843,72	59,73	14,02	0,60	-	65,15	899,91	4 611,00	588
1 326,54	1 041,08	951,02	33,60	-	15,33	-	242,48	27,65	3 512,74	589
1 973,14	1 166,89	787,52	271,58	10,22	95,86	0,00	46,17	653,99	6 146,56	590
346,32	263,04	199,23	24,84	0,24	36,21	-	17,94	28,89	1 460,13	591
1 626,82	903,86	588,28	246,74	9,98	59,65	0,00	28,23	625,10	4 686,42	592
1 628,65	914,57	602,01	241,57	10,06	62,64	0,00	28,38	613,00	4 747,29	593
1 591,46	696,06	322,04	346,98	8,55	1,53	-	25,45	859,86	3 505,73	594
2 719,09	897,57	525,73	252,90	43,01	99,65	-	-	1 678,85	9 423,64	595
1 106,29	1 085,78	956,12	86,40	-	10,49	-	10,02	-	3 160,81	596
2 132,85	1 147,75	1 111,62	1,65	-	2,95	-	21,38	960,77	4 372,32	597
1 289,65	477,66	216,00	235,93	-	111,29	-	60,36	640,33	3 750,17	598
2 061,07	2 053,92	1 083,85	937,36	-	7,15	-	-	-	4 008,53	599
1 534,49	1 028,77	746,35	279,90	20,78	-	-	127,62	357,32	3 803,38	600
698,54	596,80	113,92	380,43	-	1,66	-	100,08	-	3 014,19	601
903,50	746,20	501,51	52,08	-	3,79	-	-	153,51	2 798,32	602
1 036,02	396,34	234,60	122,74	-	6,37	-	-	633,31	3 299,24	603
2 114,86	1 434,26	1 038,56	348,75	-	182,23	-	76,85	421,52	4 333,15	604
660,08	550,24	418,16	87,71	-	0,42	-	-	109,42	2 450,11	605
1 325,42	1 234,71	1 191,69	0,53	0,31	1,10	0,10	75,61	13,59	3 257,64	606
1 485,86	1 252,20	638,23	518,13	-	119,69	-	-	113,97	3 408,49	607
6,37	2,24	1,53	-	1,02	1,18	-	0,19	1,74	422,02	608
1 141,27	560,47	415,42	68,34	8,19	43,38	0,09	56,07	473,08	5 540,71	609
695,20	520,54	421,64	37,48	37,74	55,94	-	69,41	11,57	4 039,00	610
1 369,72	650,69	488,91	92,75	2,31	25,26	0,14	32,68	658,63	6 319,08	611
762,19	275,61	144,99	11,16	-	96,06	-	126,94	263,58	4 231,11	612
1 706,76	985,88	773,87	119,18	13,26	47,80	0,10	112,04	547,68	5 134,75	613
196,15	153,38	133,63	1,68	4,56	12,51	0,00	14,22	11,47	1 224,61	614
1 510,60	832,50	640,23	117,49	8,69	35,28	0,10	97,82	536,21	3 910,14	615
1 592,67	897,50	699,04	108,35	13,20	48,03	0,10	100,31	533,52	5 643,24	616
1 544,32	1 030,70	778,95	155,51	11,61	115,65	0,27	172,50	213,59	4 935,10	617
247,67	151,61	134,15	0,02	5,67	68,10	0,03	11,70	10,56	1 348,72	618
1 296,66	879,08	644,81	155,49	5,95	47,55	0,25	160,80	203,03	3 586,38	619
1 100,10	725,28	556,11	91,28	3,08	50,37	0,32	171,74	149,31	3 482,70	620
1 703,96	1 183,66	818,62	284,81	12,42	42,27	0,08	139,07	326,45	3 791,85	621
2 207,25	2 113,45	1 424,09	591,13	-	13,70	-	75,86	4,24	4 413,23	622
985,03	504,04	319,54	63,07	-	155,20	0,03	201,05	124,71	3 366,76	623
2 432,41	1 330,84	1 264,00	35,88	4,92	8,83	-	308,68	779,13	4 588,03	624
1 286,61	967,50	908,48	17,28	-	13,11	-	266,28	39,73	3 508,24	625
1 193,91	470,07	337,31	4,96	-	1,66	-	137,41	584,76	4 595,82	626
717,21	544,58	395,41	53,45	19,85	12,56	-	50,57	89,66	2 839,69	627
471,52	195,29	141,98	11,92	-	11,17	0,04	96,02	169,01	2 417,09	628
1 094,85	823,49	726,20	41,42	-	19,72	-	195,90	55,74	3 302,14	629

und Umlagen, Schuldendiensthilfen.- 4) Ohne bzw. abzüglich Steuerbeteiligungen.

Lfd. Nr.	Gemeinden und Gemeindeverbände	Einnahmen des Verwaltungshaushalts								
		zusammen	Steuern 4) (netto), u. steuer- ähnliche Einnahmen	Ge- bühren, zweck- gebundene Abgaben	Einnahmen aus wirtsch. Tätig- keit	Zins- einnahmen	laufd. Übertragungen 3)			sonstige Einnahmen des Verwal- tungs- haushalts
							ins- gesamt	darunter von		
								Bund und Land	Gemeinden/ Gv, Zweck- verbänden	
		19	20	21	22	23	24	25	26	27
582	Laberweinting	1 758,53	1 157,88	106,97	15,86	0,01	460,45	441,52	7,89	17,37
583	Leiblfing	2 209,74	1 499,18	158,79	42,29	-	501,51	404,19	92,70	7,97
584	Mallersdorf-Pfaffenberg, M.	1 967,81	1 095,70	127,38	49,96	0,01	573,22	481,56	15,33	121,54
585	Oberschneiding	2 361,38	991,49	285,55	51,33	0,00	963,09	594,53	260,53	69,92
586	Parkstetten	1 840,56	1 014,32	147,91	61,55	-	570,96	558,27	-	45,82
587	Steinach	1 937,45	1 142,36	151,95	33,86	-	538,80	515,97	7,51	70,48
588	*Straßkirchen	2 547,56	1 699,73	194,97	92,08	0,00	487,74	235,92	53,37	73,03
589	Wiesenfelden	2 172,92	852,32	195,70	36,28	0,08	1 029,90	689,54	222,87	58,64
590	Lkr.Dingolfing-Landau	4 222,68	2 169,29	138,25	127,33	24,11	1 623,08	653,61	873,85	140,63
591	Kreisverwaltung	1 125,13	-	0,71	5,95	- 0,03	1 105,20	244,43	851,51	13,31
592	Kreisangehörige Gemeinden davon mit:	3 097,55	2 169,29	137,54	121,38	24,14	517,88	409,18	22,33	127,32
593	3000 und mehr Einwohnern	3 158,22	2 217,19	140,86	124,14	25,36	518,23	404,15	23,47	132,42
594	1000 b.u.3000 Einwohnern	1 920,72	1 240,03	73,17	67,77	0,37	511,05	506,68	0,31	28,33
	Einzelergebnisse der Gemeinden mit 3000 und mehr Einwohnern									
595	Dingolfing, St.	6 700,45	5 229,96	209,72	357,41	115,23	520,78	311,70	56,41	267,35
596	Eichendorf, M.	2 108,68	1 176,10	200,50	44,06	0,02	480,96	454,71	-	207,04
597	Frontenhausen, M.	2 237,08	1 060,11	119,08	153,39	-	693,81	560,23	29,44	210,70
598	Landau a.d.Isar, St.	2 525,90	1 733,97	68,90	73,05	0,08	518,34	315,24	11,39	131,56
599	Loiching	1 952,74	1 286,47	147,20	130,69	0,00	345,45	337,11	0,54	42,93
600	*Mamming	2 272,93	1 822,91	7,23	57,64	0,00	383,44	379,28	3,18	1,71
601	Marklkofen	2 814,68	1 897,04	54,44	47,42	0,00	546,86	341,11	124,68	268,91
602	Mengkofen	1 887,44	1 193,11	109,15	34,12	0,00	509,52	488,25	13,86	41,53
603	Moosthenning	2 269,82	1 526,00	124,75	52,49	0,01	549,15	422,77	3,65	17,43
604	Pilsting, M.	2 280,22	1 325,93	190,05	45,00	-	646,96	542,98	0,75	72,28
605	Reisbach, M.	1 799,22	1 100,87	45,92	36,07	-	597,52	559,55	16,74	18,84
606	Simbach, M.	1 955,38	1 150,10	183,97	30,18	0,09	541,98	519,72	7,56	49,05
607	Wallersdorf, M.	1 925,19	1 268,82	221,61	42,27	5,61	330,38	314,88	-	56,51
	Reg.Bez. Oberpfalz									
608	Bezirksverwaltung	417,49	-	0,11	0,75	0,00	416,15	109,41	254,47	0,48
609	Kreisfreie Städte	4 378,46	2 009,60	334,54	201,70	2,21	1 619,75	1 058,84	149,73	210,65
610	Amberg	3 368,79	1 413,94	363,73	137,15	1,13	1 223,40	1 050,90	66,02	229,44
611	Regensburg	4 912,04	2 322,58	358,89	249,93	2,57	1 729,59	1 046,19	158,34	248,48
612	Weiden i.d.OPf.	3 461,16	1 474,93	218,06	92,31	2,00	1 617,90	1 112,18	201,80	55,97
613	Landkreise und ihre Gemeinden	3 454,48	1 366,02	248,92	81,71	1,77	1 631,13	933,18	562,07	124,94
614	Kreisverwaltungen	1 035,58	0,05	50,85	9,17	0,67	965,25	391,67	536,47	9,58
615	Kreisangehörige Gemeinden	2 418,91	1 365,97	198,06	72,53	1,10	665,88	541,51	25,60	115,36
616	Reg.Bez. Oberpfalz zusammen	4 068,78	1 503,11	267,27	108,01	1,87	2 044,86	1 069,35	728,71	143,67
617	Lkr.Amberg-Sulzbach	3 401,18	1 117,45	302,81	73,72	1,61	1 724,31	1 021,72	533,59	181,27
618	Kreisverwaltung	1 100,94	0,11	62,58	18,94	0,59	983,22	406,66	519,40	35,49
619	Kreisangehörige Gemeinden davon mit:	2 300,24	1 117,34	240,22	54,78	1,03	741,09	615,06	14,20	145,78
620	3000 und mehr Einwohnern	2 395,82	1 154,78	248,52	51,64	1,43	762,57	602,26	16,77	176,88
621	1000 b.u.3000 Einwohnern	2 092,41	1 032,36	225,80	59,32	0,15	697,51	646,10	8,84	77,26
622	unter 1000 Einwohnern	2 218,45	1 217,09	100,16	141,67	0,50	607,12	507,08	2,59	151,92
	Einzelergebnisse der Gemeinden mit 3000 und mehr Einwohnern									
623	Auerbach i.d.OPf., St.	2 385,06	1 058,95	284,35	84,90	0,05	844,94	591,66	11,18	111,87
624	Freudenberg	2 134,37	1 135,71	282,31	38,42	0,00	594,54	568,22	-	83,38
625	*Hahnbach, M.	2 266,08	1 250,95	179,27	48,59	0,21	655,87	535,35	16,21	131,19
626	Hirschau, St.	3 471,64	2 035,68	526,51	36,95	0,13	661,29	426,87	88,49	211,08
627	Kümmersbruck	2 108,77	1 061,88	164,51	38,02	-	726,48	715,44	4,84	117,88
628	Poppenricht	1 940,85	900,18	217,96	23,64	0,01	718,08	678,99	6,59	80,97
629	Schnaittenbach, St.	2 209,77	1 015,05	264,83	74,32	0,00	692,92	553,46	5,85	162,66

1) Ohne Verwaltungsgemeinschaften.- 2) Einschl. haushaltstechnischer Verrechnungen.- 3) Erstattungen, Zuweisungen u. Zuschüsse für lfd. Zwecke, allgem. Zuweisungen
*) Mitglied einer Verwaltungsgemeinschaft.

der Gemeinden 1) und Gemeindeverbände 2)
EUR je Einwohner -

Einnahmen des Vermögenshaushalts									Brutto-Einnahmen (Verwaltungs- und Vermögens- haushalt zusammen) 4)	Lfd. Nr.
zusammen	Darlehens- rück- flüsse	Ver- äußerung von Vermögen	Beiträge und ähnliche Entgelte	Zuweisungen u. Zuschüsse für Investitionen		Schuldenaufnahmen		sonstige Einnahmen des Vermögens- haushalts		
				ins- gesamt	dar.: von Bund und Land	öffent- licher Bereich	Kredit- marktmittel Inn. Darl.			
28	29	30	31	32	33	34	35	36	37	
2 345,88	-	166,23	564,85	343,74	343,74	-	-	1 271,06	4 104,42	582
748,01	-	277,08	127,15	259,41	244,60	-	84,38	-	2 957,76	583
1 178,01	-	- 1,16	43,88	156,97	156,97	-	-	978,32	3 145,82	584
1 911,20	-	336,03	135,42	482,35	426,89	-	-	957,40	4 272,58	585
1 233,45	-	491,59	191,45	111,51	111,51	-	106,71	332,18	3 074,01	586
1 586,77	-	3,76	126,18	73,39	70,32	-	-	1 383,44	3 524,22	587
2 026,48	-	14,44	33,24	272,01	271,74	-	598,80	1 107,99	4 574,04	588
1 373,21	-	68,95	209,42	118,45	104,88	-	630,03	346,35	3 546,13	589
2 020,94	9,23	173,82	83,66	306,41	288,52	-	104,65	1 343,17	6 243,62	590
360,71	0,05	0,76	-	97,42	82,02	-	39,22	223,26	1 485,84	591
1 660,23	9,18	173,06	83,66	208,99	206,50	-	65,43	1 119,91	4 757,78	592
1 675,48	5,56	173,73	79,91	211,96	209,34	-	68,81	1 135,51	4 833,70	593
1 364,34	79,25	159,92	156,41	151,36	151,36	-	-	817,41	3 285,07	594
2 817,22	25,50	95,78	2,47	41,97	41,47	-	-	2 651,50	9 517,67	595
1 475,66	-	107,27	85,69	427,23	425,92	-	-	855,47	3 584,34	596
2 132,85	-	416,42	259,69	328,90	328,90	-	-	1 127,84	4 369,93	597
1 242,35	0,17	244,67	157,80	190,30	183,52	-	-	649,41	3 768,25	598
2 057,98	-	551,21	240,02	189,89	189,89	-	406,28	670,58	4 010,72	599
1 534,49	-	128,41	150,43	350,87	350,87	-	270,92	633,86	3 807,42	600
584,40	-	494,28	-	90,13	90,13	-	-	-	3 399,08	601
902,91	-	63,51	53,18	245,11	244,99	-	-	541,10	2 790,36	602
1 091,48	-	330,34	71,11	57,35	52,00	-	-	632,67	3 361,30	603
2 115,22	0,11	97,78	76,01	318,85	317,75	-	588,41	1 034,06	4 395,43	604
660,15	0,13	88,72	46,08	217,86	217,84	-	-	307,36	2 459,37	605
1 444,32	-	3,10	11,58	482,93	459,62	-	-	946,71	3 399,70	606
1 526,11	0,08	63,19	58,90	283,90	283,90	-	-	1 120,03	3 451,30	607
6,61	-	0,02	-	0,73	0,67	-	-	5,86	424,10	608
1 347,72	10,00	86,57	39,45	162,50	156,68	-	107,17	942,03	5 726,18	609
1 209,31	5,73	164,81	37,95	178,45	174,87	-	415,52	406,84	4 578,09	610
1 576,08	7,59	87,16	45,83	164,18	156,57	-	32,82	1 238,50	6 488,12	611
663,82	22,91	6,85	17,97	140,62	139,00	-	68,72	406,75	4 124,98	612
1 731,56	11,40	194,83	80,91	329,79	313,51	-	123,93	990,70	5 186,04	613
206,32	8,23	37,02	-	49,01	47,61	-	9,67	102,40	1 241,90	614
1 525,23	3,17	157,81	80,91	280,78	265,89	-	114,26	888,30	3 944,14	615
1 656,41	11,10	171,79	72,07	294,88	280,77	-	120,36	986,20	5 725,19	616
1 603,94	49,54	121,94	78,96	336,23	325,93	-	237,38	779,89	5 005,12	617
274,19	48,49	0,68	-	55,32	55,03	-	33,27	136,43	1 375,13	618
1 329,75	1,05	121,26	78,96	280,91	270,90	-	204,11	643,46	3 629,99	619
1 147,75	1,42	81,92	55,99	200,52	190,83	-	239,06	568,84	3 543,57	620
1 717,39	0,27	197,95	123,60	458,92	447,95	-	117,19	819,46	3 809,80	621
1 784,61	-	481,86	294,18	231,58	231,58	-	577,37	199,62	4 003,06	622
665,94	-	33,65	30,48	184,91	184,63	-	-	416,90	3 051,00	623
2 926,36	-	90,09	86,59	467,41	467,41	-	1 017,94	1 264,34	5 060,73	624
1 288,34	-	164,31	95,90	197,64	196,59	-	-	830,49	3 554,42	625
1 193,61	-	38,59	49,26	288,06	260,30	-	29,10	788,60	4 665,25	626
1 041,76	-	116,54	63,13	110,44	84,75	-	-	751,66	3 150,54	627
482,14	-	28,90	10,98	222,43	153,26	-	-	219,82	2 422,99	628
1 068,21	-	134,83	159,43	209,30	208,52	-	309,19	255,46	3 277,99	629

und Umlagen, Schuldendiensthilfen.- 4) Ohne bzw. abzüglich Steuerbeteiligungen.

Tab. 2.11 Ausgabe- und Einnahmearten
- Beträge in

Lfd. Nr.	Gemeinden und Gemeindeverbände	Einwohner am 30.6. des Berichts- jahres	Ausgaben des Verwaltungshaushalts						
			zusammen 4)	Personal- ausgaben	Laufender Sach- aufwand	Zins- ausgaben	Laufende Übertragungen 3) an		Sonstige Ausgaben des Verwal- tungs- haushalts
							öffent- lichen Bereich	andere Bereiche	
		1	2	3	4	5	6	7	8
630	Sulzbach-Rosenberg, St.	19 176	2 262,69	568,62	301,49	27,72	529,78	347,11	487,97
631	Ursensollen	3 745	2 230,95	389,80	476,17	11,58	649,54	327,83	376,03
632	Vilseck, St.	6 443	2 955,36	470,69	571,03	3,65	602,04	416,84	891,12
633	Lkr.Cham	128 308	3 133,81	651,86	589,53	12,26	867,03	459,87	553,25
634	Kreisverwaltung	128 308	906,93	208,97	193,40	2,47	283,09	219,00	-
635	Kreisangehörige Gemeinden davon mit:	128 308	2 226,88	442,88	396,14	9,79	583,94	240,87	553,25
636	3000 und mehr Einwohnern	70 395	2 301,00	464,20	412,02	12,60	537,08	297,89	577,20
637	1000 b.u.3000 Einwohnern	55 074	2 155,10	423,65	379,56	6,32	635,77	173,01	536,80
638	unter 1000 Einwohnern	2 839	1 781,60	287,47	323,74	7,49	740,52	143,72	278,66
	Einzelergebnisse der Gemeinden mit 3000 und mehr Einwohnern								
639	Cham, St.	17 119	3 247,63	599,56	483,96	1,86	622,08	344,71	1 195,46
640	Eschlkam, M.	3 374	1 768,06	336,38	342,57	1,78	461,05	343,72	282,57
641	*Falkenstein, M.	3 408	1 911,62	298,15	355,00	30,87	648,19	368,48	210,93
642	Furth im Wald, St.	8 869	2 340,07	533,17	463,82	9,96	516,20	260,11	556,81
643	Bad Kötzing, St.	7 360	2 549,86	444,96	587,28	25,70	549,27	377,72	564,94
644	Neukirchen b.Hl.Blut, M.	3 693	2 224,76	402,59	347,21	4,54	499,16	316,00	655,26
645	Roding, St.	12 435	1 446,06	317,63	304,77	27,98	498,36	297,31	-
646	Rötz, St.	3 346	2 220,38	526,94	355,83	10,16	541,38	246,12	539,96
647	Traitsching	4 194	1 817,56	424,35	262,19	4,89	470,87	88,91	566,35
648	Waldmünchen, St.	6 597	1 990,50	497,12	387,40	7,16	446,61	228,28	423,94
649	Lkr.Neumarkt i.d.OPf.	135 484	3 293,78	578,55	582,35	2,48	823,01	526,24	781,15
650	Kreisverwaltung	135 484	935,19	152,55	146,12	0,00	328,00	176,07	132,45
651	Kreisangehörige Gemeinden davon mit:	135 484	2 358,59	426,00	436,23	2,48	495,01	350,17	648,70
652	3000 und mehr Einwohnern	125 270	2 388,03	434,74	447,86	1,95	484,39	360,17	658,92
653	1000 b.u.3000 Einwohnern	10 214	1 997,50	318,82	293,66	8,92	625,32	227,53	523,26
	Einzelergebnisse der Gemeinden mit 3000 und mehr Einwohnern								
654	Berching, St.	8 896	2 650,39	443,41	465,98	4,51	496,51	428,12	811,87
655	Berg b.Neumarkt/OPf.	7 924	2 023,73	320,23	299,14	-	419,75	356,75	627,88
656	Breitenbrunn, M.	3 533	1 914,97	323,72	396,28	7,26	372,28	315,59	499,84
657	Deining	5 050	1 891,59	306,65	291,68	0,50	372,55	432,51	487,70
658	Dietfurt/Altmühl, St.	6 132	1 903,59	639,10	359,02	1,75	381,68	104,01	418,04
659	Freystadt, St.	9 118	2 210,49	336,59	428,77	2,49	397,33	455,43	589,89
660	Lauterhofen, M.	3 746	2 294,84	352,77	404,03	0,45	488,30	323,12	726,17
661	Mühlhausen	5 099	2 439,55	622,77	403,61	-	443,29	247,07	722,80
662	Neumarkt i.d.OPf., GKSt.	40 236	2 698,84	405,10	602,34	0,08	569,34	408,30	713,68
663	Parsberg, St.	7 315	2 405,76	495,68	394,03	1,33	461,47	359,43	693,80
664	Postbauer-Heng	7 957	2 423,60	494,57	445,20	2,69	504,87	537,12	439,14
665	Pyrbaum, M.	5 787	1 952,71	605,78	325,88	5,67	510,10	177,66	327,62
666	*Sengenthal	3 843	2 915,29	490,31	230,89	6,78	578,33	30,09	1 578,89
667	Seubersdorf i.d.OPf.	5 242	1 971,60	307,59	267,87	5,02	378,30	350,63	662,18
668	Velburg, St.	5 392	2 233,04	544,72	406,88	4,06	413,29	298,59	565,49
669	Lkr.Neustadt a.d.Waldnaab	94 693	3 706,32	592,76	601,64	8,89	1 085,81	685,73	731,49
670	Kreisverwaltung	94 693	1 120,58	209,59	195,01	0,42	368,70	245,10	101,78
671	Kreisangehörige Gemeinden davon mit:	94 693	2 585,74	383,17	406,63	8,47	717,12	440,63	629,71
672	3000 und mehr Einwohnern	51 812	2 524,43	416,85	399,90	9,70	633,08	423,26	641,64
673	1000 b.u.3000 Einwohnern	41 144	2 682,87	342,84	420,30	7,25	821,26	464,13	627,11
674	unter 1000 Einwohnern	1 737	2 113,51	334,07	283,55	0,91	757,14	402,27	335,56
	Einzelergebnisse der Gemeinden mit 3000 und mehr Einwohnern								
675	Altenstadt/Waldnaab	4 779	2 706,89	408,99	385,55	1,25	636,97	397,70	876,43
676	*Eschenbach i.d.OPf., St.	4 267	3 221,68	482,47	593,12	1,95	931,03	243,49	969,62
677	Floß, M.	3 384	2 090,18	551,08	274,90	10,90	459,58	461,47	332,26
678	Grafenwöhr, St.	6 428	2 396,72	409,74	391,11	11,00	563,80	447,34	573,73
679	*Kirchentumbach, M.	3 247	2 166,74	257,73	302,32	2,43	640,30	462,54	501,44
680	Luhe-Wildenau, M.	3 457	2 337,60	497,85	351,29	1,12	538,85	353,28	595,21
681	Neustadt/Waldnaab, St.	5 717	2 125,46	538,88	392,37	8,61	616,55	306,16	262,88

1) Ohne Verwaltungsgemeinschaften.- 2) Einschl. haushaltstechnischer Verrechnungen.- 3) Erstattungen, Zuweisungen u. Zuschüsse für lfd. Zwecke, allgem. Zuweisungen

*) Mitglied einer Verwaltungsgemeinschaft.

der Gemeinden 1) und Gemeindeverbände 2)
EUR je Einwohner -

Ausgaben des Vermögenshaushalts									Brutto-Einnahmen (Verwaltungs- und Vermögens- haushalt zusammen) 4)	Lfd. Nr.
zusammen	Sachinvestitionen		Investitions- zuweis. u. Darlehen an	Tilgungen an		Sonstige Ausgaben des Vermögens- haushalts				
	ins- gesamt	darunter: Bau- maßnahmen		Erwerb von unbewegl. Vermögen	öffent- lichen Bereich		andere Bereiche	öffent- lichen Bereich		
9	10	11	12	13	14	15	16	17	18	
895,83	645,68	387,94	183,45	-	32,45	0,11	211,03	6,56	3 158,53	630
1 420,07	859,21	586,45	243,80	-	302,34	-	80,11	178,41	3 651,02	631
1 519,62	1 324,06	1 179,87	66,05	-	9,57	3,12	146,56	36,32	4 474,98	632
1 612,88	960,27	785,67	88,42	12,54	23,32	0,04	129,01	487,71	4 746,70	633
372,43	350,46	337,71	0,01	3,84	5,93	-	12,20	0,01	1 279,36	634
1 240,45	609,81	447,96	88,40	8,70	17,40	0,04	116,80	487,70	3 467,33	635
1 095,33	528,92	403,33	56,90	14,08	19,70	0,04	121,09	411,51	3 396,33	636
1 389,76	664,52	464,13	127,71	2,16	14,53	0,05	113,35	595,14	3 544,86	637
1 942,37	1 554,50	1 241,06	107,09	2,07	15,68	-	77,49	292,63	3 723,97	638
1 337,33	477,14	389,22	19,67	-	16,08	0,15	52,59	791,37	4 584,96	639
1 164,80	429,32	391,97	1,14	-	-	-	54,61	680,86	2 932,87	640
337,47	162,40	139,97	6,64	16,75	8,22	-	107,12	42,98	2 249,09	641
1 208,39	774,18	650,27	8,72	-	2,20	-	187,87	244,14	3 548,45	642
1 487,59	622,22	550,74	33,14	106,67	-	-	166,67	592,02	4 037,45	643
1 334,69	835,17	585,38	137,61	-	4,90	-	65,19	429,43	3 559,45	644
633,13	366,42	110,69	182,05	3,94	8,97	-	128,64	125,17	2 079,19	645
1 346,35	879,24	829,47	18,97	-	28,74	-	126,13	312,23	3 566,73	646
931,03	312,24	159,34	63,02	-	19,46	-	226,78	372,55	2 748,59	647
948,10	564,65	474,01	33,51	15,16	114,72	-	146,70	106,87	2 938,61	648
1 732,99	996,29	827,65	95,03	21,32	55,97	-	36,04	623,36	5 026,76	649
167,25	104,60	89,00	0,01	12,72	17,62	-	0,01	32,31	1 102,44	650
1 565,73	891,69	738,65	95,02	8,60	38,36	-	36,03	591,06	3 924,32	651
1 520,04	891,43	759,02	72,44	7,81	41,06	-	25,82	553,92	3 908,06	652
2 126,17	894,88	488,76	371,99	18,32	5,14	-	161,31	1 046,51	4 123,67	653
1 483,31	797,49	716,93	32,20	-	300,57	-	62,51	322,73	4 133,70	654
2 525,31	865,62	786,94	22,79	-	5,02	-	-	1 654,66	4 549,04	655
981,16	351,00	141,18	183,55	-	-	-	66,62	563,53	2 896,12	656
1 139,32	1 063,36	878,66	144,82	-	61,21	-	14,75	-	3 030,91	657
1 207,06	571,96	403,39	90,63	-	15,66	-	30,86	588,58	3 110,65	658
2 053,60	1 857,27	1 612,51	107,12	-	12,67	-	40,01	143,65	4 264,09	659
2 015,01	1 141,63	994,40	79,06	-	43,65	-	0,84	828,89	4 309,85	660
1 508,66	718,04	543,66	84,96	0,75	21,65	-	-	768,22	3 948,20	661
1 064,51	616,08	501,25	64,06	-	14,08	-	9,75	424,60	3 763,35	662
2 194,66	1 117,49	869,74	189,89	4,47	3,61	-	106,42	962,66	4 600,41	663
1 507,15	1 262,04	1 209,06	29,46	79,37	62,98	-	32,68	70,08	3 930,75	664
1 459,16	774,57	646,10	19,12	53,60	8,68	-	9,54	612,78	3 411,87	665
2 686,14	1 178,44	1 093,02	49,47	-	1,47	-	-	1 506,23	5 601,43	666
1 701,02	1 123,82	1 082,99	2,98	-	3,06	-	-	574,13	3 672,62	667
1 494,79	893,65	759,00	83,08	-	87,10	-	60,27	453,77	3 727,83	668
1 950,04	1 082,70	888,37	120,01	4,21	37,66	0,27	76,19	749,02	5 656,36	669
140,66	122,91	102,99	0,59	0,13	-	-	16,65	0,98	1 261,25	670
1 809,38	959,79	785,38	119,41	4,08	37,66	0,27	59,54	748,04	4 395,11	671
1 170,90	786,05	637,57	85,64	5,13	29,65	0,50	51,41	298,17	3 695,33	672
2 646,79	1 196,57	985,80	163,71	2,90	48,75	-	71,34	1 327,22	5 329,66	673
1 018,41	533,78	447,23	77,34	0,94	13,72	-	22,14	447,83	3 131,92	674
889,58	249,15	224,42	17,18	11,66	4,77	-	7,89	616,11	3 596,47	675
2 016,78	1 220,42	934,53	216,14	-	-	0,89	10,80	784,67	5 238,46	676
752,78	618,15	543,97	14,49	-	16,80	-	46,40	71,42	2 842,97	677
1 030,53	938,93	697,36	206,55	-	41,51	-	44,66	5,43	3 427,25	678
901,82	554,74	350,99	82,94	-	116,63	-	32,27	198,18	3 068,56	679
1 379,18	1 298,02	1 074,83	69,10	-	5,05	-	11,07	65,05	3 716,78	680
682,84	588,81	490,60	29,92	23,50	2,19	-	68,34	-	2 808,29	681

und Umlagen, Schuldendiensthilfen.- 4) Ohne bzw. abzüglich Steuerbeteiligungen.

Lfd. Nr.	Gemeinden und Gemeindeverbände	Einnahmen des Verwaltungshaushalts								
		zusammen	Steuern 4) (netto), u. steuer- ähnliche Einnahmen	Ge- bühren, zweck- gebundene Abgaben	Einnahmen aus wirtsch. Tätig- keit	Zins- einnahmen	laufd. Übertragungen 3)			sonstige Einnahmen des Verwal- tungs- haushalts
							ins- gesamt	darunter von		
								Bund und Land	Gemeinden/ Gv, Zweck- verbänden	
		19	20	21	22	23	24	25	26	27
630	Sulzbach-Rosenberg, St.	2 289,88	1 108,66	185,87	44,46	5,12	726,91	469,52	12,60	218,86
631	Ursensollen	2 232,72	1 521,74	120,90	96,00	0,00	463,98	399,43	29,34	30,10
632	Vilseck, St.	2 953,73	750,34	385,00	46,13	-	1 330,82	1 173,34	9,23	441,45
633	Lkr.Cham	3 289,80	1 287,29	219,00	82,03	1,21	1 595,03	953,93	531,47	105,24
634	Kreisverwaltung	983,89	-	17,69	6,29	0,70	956,12	418,51	499,48	3,09
635	Kreisangehörige Gemeinden davon mit:	2 305,91	1 287,29	201,32	75,74	0,51	638,91	535,42	31,99	102,15
636	3000 und mehr Einwohnern	2 430,80	1 442,21	182,64	93,68	0,84	596,74	475,75	21,72	114,69
637	1000 b.u.3000 Einwohnern	2 169,82	1 115,27	225,43	54,14	0,11	687,18	603,60	44,77	87,69
638	unter 1000 Einwohnern	1 849,05	782,80	196,74	49,86	0,00	748,20	692,52	38,67	71,43
	Einzelergebnisse der Gemeinden mit 3000 und mehr Einwohnern									
639	Cham, St.	3 179,58	2 106,34	221,19	124,98	1,14	500,95	262,53	24,11	224,98
640	Eschlkam, M.	1 775,80	776,28	147,53	29,84	-	814,39	684,70	21,20	7,76
641	*Falkenstein, M.	1 916,73	1 046,68	131,66	44,68	0,00	598,62	517,12	3,73	95,10
642	Furth im Wald, St.	2 236,12	1 175,07	192,59	139,95	0,06	622,75	591,93	2,86	105,70
643	Bad Kötzing, St.	2 526,40	1 196,82	320,51	160,03	5,16	678,07	476,91	27,20	165,80
644	Neukirchen b.Hl.Blut, M.	2 238,15	954,91	271,16	80,86	-	840,28	679,02	3,22	90,95
645	Roding, St.	2 378,97	1 800,17	34,61	68,14	-	439,37	383,80	29,14	36,68
646	Rötzing, St.	2 178,75	1 165,65	281,51	86,56	0,34	582,49	506,45	37,88	62,20
647	Traitsching	1 815,87	997,37	116,61	31,27	-	635,79	630,17	2,86	34,84
648	Waldmünchen, St.	1 967,65	917,76	180,95	32,81	0,00	750,02	689,10	44,50	86,11
649	Lkr.Neumarkt i.d.OPf.	3 279,60	1 366,86	251,32	87,03	3,89	1 456,04	836,45	510,87	114,47
650	Kreisverwaltung	927,16	-	53,55	16,39	2,34	850,03	336,23	486,33	4,85
651	Kreisangehörige Gemeinden davon mit:	2 352,44	1 366,86	197,76	70,64	1,55	606,02	500,22	24,54	109,61
652	3000 und mehr Einwohnern	2 382,44	1 396,53	200,14	72,87	1,67	595,46	483,64	25,58	115,76
653	1000 b.u.3000 Einwohnern	1 984,56	1 002,91	168,66	43,29	0,01	735,47	703,50	11,83	34,21
	Einzelergebnisse der Gemeinden mit 3000 und mehr Einwohnern									
654	Berching, St.	2 618,10	1 747,08	156,46	51,67	-	521,23	291,11	19,38	141,66
655	Berg b.Neumarkt/OPf.	2 013,30	1 071,29	205,91	39,12	0,05	621,99	569,41	4,65	74,94
656	Breitenbrunn, M.	1 918,23	923,11	158,01	48,39	0,00	753,85	698,78	3,19	34,88
657	Deining	1 898,11	911,25	145,56	39,28	0,00	742,96	686,61	7,65	59,05
658	Dietfurt/Altmühl, St.	1 905,54	990,48	173,59	58,22	0,01	653,52	587,94	17,45	29,73
659	Freystadt, St.	2 220,29	1 132,68	196,55	67,17	-	735,98	575,43	24,98	87,91
660	Lauterhofen, M.	2 289,31	1 527,09	147,46	71,75	0,79	478,03	400,41	47,98	64,19
661	Mühlhausen	2 427,00	1 494,12	213,20	41,59	1,33	599,07	427,57	46,75	77,69
662	Neumarkt i.d.OPf., GKSt.	2 688,24	1 694,95	211,28	111,43	4,08	469,47	368,51	12,21	197,03
663	Parsberg, St.	2 394,38	1 324,54	195,82	72,86	0,02	739,40	657,59	40,65	61,75
664	Postbauer-Heng	2 454,17	1 191,38	299,40	64,60	0,00	829,87	547,25	123,45	68,92
665	Pyrbaum, M.	1 920,00	1 082,00	159,39	48,96	4,32	539,31	452,31	19,80	86,02
666	*Sengenthal	2 998,63	2 350,87	133,08	26,76	2,27	371,43	319,45	47,36	114,23
667	Seubersdorf i.d.OPf.	1 918,35	897,45	178,40	40,73	0,29	748,92	721,83	2,74	52,56
668	Velburg, St.	2 237,29	1 101,91	291,85	75,89	0,02	681,31	629,52	20,39	86,31
669	Lkr.Neustadt a.d.Waldnaab	3 691,14	1 289,02	291,13	91,29	0,77	1 860,35	1 031,17	605,03	158,58
670	Kreisverwaltung	1 101,30	0,19	70,89	5,99	0,04	1 019,47	403,70	588,85	4,72
671	Kreisangehörige Gemeinden davon mit:	2 589,85	1 288,83	220,24	85,30	0,73	840,88	627,47	16,18	153,86
672	3000 und mehr Einwohnern	2 526,39	1 247,59	206,08	90,57	0,15	831,03	614,09	18,48	150,97
673	1000 b.u.3000 Einwohnern	2 691,37	1 365,19	238,02	80,31	1,50	844,65	635,57	13,94	161,69
674	unter 1000 Einwohnern	2 077,99	710,04	221,72	46,33	0,05	1 045,43	834,64	0,44	54,42
	Einzelergebnisse der Gemeinden mit 3000 und mehr Einwohnern									
675	Altenstadt/Waldnaab	2 657,76	1 405,32	259,93	83,58	0,37	661,75	574,24	7,22	246,81
676	*Eschenbach i.d.OPf., St.	3 454,83	1 655,81	321,17	204,37	0,64	1 054,99	703,18	5,14	217,85
677	Floß, M.	2 095,82	1 011,07	17,36	53,13	-	906,02	640,07	27,03	108,24
678	Grafenwöhr, St.	2 414,38	1 053,51	23,37	74,48	0,00	1 146,13	980,65	7,59	116,89
679	*Kirchentumbach, M.	2 067,71	948,02	217,57	30,70	-	794,02	617,15	4,61	77,40
680	Luhe-Wildenau, M.	2 280,86	1 203,40	274,88	46,15	0,68	610,24	432,19	3,11	145,51
681	Neustadt/Waldnaab, St.	2 141,83	893,53	188,95	132,66	-	899,48	713,06	29,38	27,22

1) Ohne Verwaltungsgemeinschaften.- 2) Einschl. haushaltstechnischer Verrechnungen.- 3) Erstattungen, Zuweisungen u. Zuschüsse für lfd. Zwecke, allgem. Zuweisungen
*) Mitglied einer Verwaltungsgemeinschaft.

der Gemeinden 1) und Gemeindeverbände 2)
EUR je Einwohner -

Einnahmen des Vermögenshaushalts									Brutto-Einnahmen (Verwaltungs- und Vermögens- haushalt zusammen) 4)	Lfd. Nr.
zusammen	Darlehens- rück- flüsse	Ver- äußerung von Vermögen	Beiträge und ähnliche Entgelte	Zuweisungen u. Zuschüsse für Investitionen		Schuldenaufnahmen		sonstige Einnahmen des Vermögens- haushalts		
				ins- gesamt	dar.: von Bund und Land	öffent- licher Bereich	Kredit- marktmittel Inn. Darl.			
28	29	30	31	32	33	34	35	36	37	
832,27	5,20	50,14	30,17	104,73	104,11	-	320,50	321,53	3 122,15	630
1 264,95	-	90,92	14,87	703,65	701,87	-	-	455,50	3 497,67	631
1 952,75	-	146,60	92,79	90,72	89,17	-	776,04	846,60	4 906,48	632
1 526,13	0,27	353,79	52,72	306,22	298,95	-	39,80	773,34	4 815,93	633
309,77	0,05	249,58	-	60,13	60,04	-	-	-	1 293,66	634
1 216,36	0,21	104,20	52,72	246,09	238,91	-	39,80	773,34	3 522,27	635
1 087,53	0,39	116,52	52,80	239,31	233,39	-	34,66	643,84	3 518,32	636
1 356,92	-	78,34	53,09	238,06	229,60	-	38,48	948,95	3 526,74	637
1 684,22	-	300,37	43,58	570,12	556,16	-	192,81	577,34	3 533,27	638
1 362,51	1,51	157,03	51,24	105,39	104,96	-	-	1 047,33	4 542,09	639
1 166,27	-	1,24	12,81	106,15	106,15	-	-	1 046,08	2 942,07	640
340,82	-	0,27	10,85	98,91	95,01	-	58,69	172,10	2 257,56	641
1 076,26	0,16	71,87	6,37	525,35	515,24	-	-	472,52	3 312,38	642
1 347,90	-	10,25	101,99	299,95	291,13	-	-	935,70	3 874,29	643
1 326,79	-	207,24	30,12	140,22	126,29	-	-	949,20	3 564,94	644
608,29	-	243,42	136,26	228,61	226,46	-	-	-	2 987,27	645
1 479,77	-	60,41	- 9,58	366,55	363,70	-	552,90	509,49	3 658,51	646
934,82	-	46,30	18,00	57,89	54,42	-	92,99	719,64	2 750,70	647
1 111,62	-	92,13	15,67	401,70	380,60	-	-	602,13	3 079,27	648
1 919,58	29,28	203,08	124,40	309,60	288,35	-	105,79	1 147,44	5 199,19	649
216,03	13,13	0,09	-	66,49	61,21	-	-	136,32	1 143,19	650
1 703,55	16,15	202,99	124,40	243,11	227,14	-	105,79	1 011,12	4 056,00	651
1 657,52	17,47	184,54	126,22	248,12	230,95	-	108,73	972,44	4 039,96	652
2 268,16	-	429,22	102,07	181,66	180,46	-	69,74	1 485,47	4 252,72	653
1 574,27	-	157,08	123,35	589,05	585,12	-	-	704,79	4 192,37	654
3 509,86	-	837,12	378,92	85,71	85,71	-	-	2 208,11	5 523,17	655
1 497,91	-	22,78	58,48	111,05	89,50	-	-	1 305,60	3 416,14	656
1 134,94	-	68,63	113,61	322,54	298,73	-	-	630,16	3 033,05	657
1 235,55	-	92,75	41,02	116,23	116,09	-	-	985,55	3 141,09	658
2 115,73	-	126,85	42,54	625,30	624,21	-	658,04	663,01	4 336,02	659
2 237,05	-	157,47	95,31	444,67	396,40	-	32,03	1 507,56	4 526,35	660
1 615,89	-	60,38	73,06	297,28	295,79	-	-	1 185,17	4 042,89	661
1 051,34	3,27	121,32	25,13	144,65	112,53	-	-	756,97	3 739,58	662
2 194,20	-	332,72	560,30	378,16	376,95	-	-	923,01	4 588,58	663
1 256,85	-	1,34	140,04	206,12	199,65	-	439,86	469,49	3 711,02	664
1 947,98	355,41	391,19	171,71	150,15	127,21	-	-	879,53	3 867,98	665
3 205,30	-	26,58	19,39	114,02	114,02	-	-	3 045,31	6 203,93	666
2 149,19	-	67,70	115,23	86,09	78,11	-	763,07	1 117,11	4 067,54	667
1 502,21	-	369,04	309,02	289,42	253,65	-	-	534,73	3 739,50	668
2 048,65	0,32	197,68	90,17	372,04	352,52	-	108,99	1 279,45	5 739,79	669
218,93	-	0,27	-	54,80	54,74	-	37,30	126,55	1 320,23	670
1 829,72	0,32	197,40	90,17	317,24	297,78	-	71,69	1 152,90	4 419,57	671
1 234,77	0,03	216,59	68,23	254,56	242,45	-	10,62	684,74	3 761,16	672
2 608,16	0,70	178,50	120,13	396,18	366,65	-	151,63	1 761,02	5 299,53	673
1 137,05	-	72,80	34,58	316,96	316,96	-	-	712,72	3 215,04	674
955,01	-	8,38	21,58	98,11	98,01	-	-	826,93	3 612,76	675
2 559,60	-	353,72	3,51	378,62	239,01	-	-	1 823,75	6 014,43	676
679,05	-	3,67	-	167,38	167,38	-	-	508,01	2 774,87	677
1 267,18	0,10	493,13	36,13	202,34	198,07	-	-	535,48	3 681,56	678
830,17	-	198,68	101,27	68,93	68,93	-	-	461,29	2 897,88	679
1 368,87	-	90,80	115,08	489,47	488,45	-	-	673,52	3 649,73	680
543,38	-	20,98	8,97	197,03	197,03	-	-	316,40	2 685,21	681

und Umlagen, Schuldendiensthilfen.- 4) Ohne bzw. abzüglich Steuerbeteiligungen.

Tab. 2.11 Ausgabe- und Einnahmearten
- Beträge in

Lfd. Nr.	Gemeinden und Gemeindeverbände	Einwohner am 30.6. des Berichts- jahres	Ausgaben des Verwaltungshaushalts						
			zusammen 4)	Personal- ausgaben	Laufender Sach- aufwand	Zins- ausgaben	Laufende Übertragungen 3) an		Sonstige Ausgaben des Verwal- tungs- haushalts
							öffent- lichen Bereich	andere Bereiche	
		1	2	3	4	5	6	7	8
682	*Pressath, St.	4 255	2 460,76	212,75	396,17	22,66	842,53	373,06	613,60
683	Vohenstrauß, St.	7 540	2 671,75	408,42	416,27	2,07	466,12	524,87	854,01
684	*Weiherhammer	3 822	2 929,16	304,27	461,82	16,79	973,72	538,55	634,01
685	Windischeschenbach, St.	4 916	2 553,86	467,80	381,08	29,15	471,37	503,84	700,64
686	Lkr.Regensburg	194 550	3 062,91	578,67	504,51	6,73	910,86	532,80	529,35
687	Kreisverwaltung	194 550	1 023,35	163,99	140,81	0,59	341,75	277,05	99,15
688	Kreisangehörige Gemeinden	194 550	2 039,56	414,68	363,70	6,13	569,10	255,75	430,19
	davon mit:								
689	3000 und mehr Einwohnern	162 081	2 070,09	445,55	380,77	5,60	548,87	253,99	435,30
690	1000 b.u.3000 Einwohnern	31 694	1 897,38	263,52	276,94	8,98	669,36	270,33	408,26
691	unter 1000 Einwohnern	775	1 469,37	140,75	340,92	-	700,39	28,78	258,54
	Einzelergebnisse der Gemeinden								
	mit 3000 und mehr Einwohnern								
692	*Alteglofsheim	3 298	1 930,75	135,77	188,42	1,96	722,22	351,53	530,86
693	Barbing	5 589	1 988,58	294,60	277,21	3,59	611,87	353,54	447,78
694	Beratzhausen, M.	5 574	2 117,85	551,13	453,97	33,79	461,72	75,81	541,43
695	Bernhardswald	5 383	1 810,56	323,29	331,87	26,08	460,07	312,33	356,92
696	*Donaustauf, M.	4 232	1 939,22	158,82	357,24	0,56	728,52	342,43	351,66
697	Hemau, St.	9 393	2 085,57	347,71	422,92	5,61	462,10	382,99	464,24
698	*Laaber, M.	5 292	1 865,16	184,99	244,15	20,45	645,05	377,15	393,38
699	Lappersdorf, M.	13 249	1 976,55	528,72	325,44	0,47	492,87	196,89	432,16
700	Mintraching	4 874	2 044,97	567,67	243,08	4,71	566,97	338,29	324,26
701	Neutraubling, St.	13 997	2 849,82	728,05	725,21	1,91	742,09	171,74	480,81
702	Nittendorf	9 296	1 756,67	301,97	303,55	2,96	451,12	338,99	358,08
703	Obertraubling	8 487	1 909,65	537,29	327,63	1,89	531,48	192,91	318,45
704	Pentling	6 220	2 206,59	519,87	267,74	-	521,74	320,65	576,60
705	Pettendorf	3 507	1 824,82	318,84	283,57	5,50	563,41	335,16	318,35
706	Pfatter	3 238	1 870,34	708,59	276,38	1,86	461,69	42,68	379,13
707	Regenstauf, M.	16 123	2 482,67	741,76	308,94	1,54	526,80	282,46	621,19
708	Schierling, M.	8 298	2 048,36	553,44	640,50	3,41	521,43	38,99	290,58
709	Sinzing	7 418	1 484,94	270,36	690,70	6,84	490,38	26,66	-
710	Tegernheim	5 561	2 004,67	276,22	261,49	0,62	510,64	342,39	613,32
711	Thalmassing	3 512	1 732,63	289,06	279,31	15,40	525,78	362,30	260,79
712	Wenzenbach	8 865	1 948,70	269,61	269,32	2,16	486,88	384,24	536,49
713	*Wörth a.d.Donau, St.	4 898	2 466,58	285,12	406,57	17,25	783,94	336,50	637,20
714	Zeittarn	5 777	1 632,48	263,15	244,86	-	497,13	142,16	485,18
715	Lkr.Schwandorf	148 960	3 315,62	635,55	517,22	16,15	1 001,95	617,19	527,57
716	Kreisverwaltung	148 960	1 044,14	184,03	156,85	2,82	316,41	281,39	102,64
717	Kreisangehörige Gemeinden	148 960	2 271,48	451,52	360,36	13,33	685,54	335,80	424,92
	davon mit:								
718	3000 und mehr Einwohnern	125 948	2 296,15	469,05	367,68	14,32	658,60	352,84	433,66
719	1000 b.u.3000 Einwohnern	16 828	2 169,66	343,63	319,54	6,40	854,61	246,92	398,55
720	unter 1000 Einwohnern	6 184	2 046,09	387,91	322,36	12,15	774,23	230,66	318,77
	Einzelergebnisse der Gemeinden								
	mit 3000 und mehr Einwohnern								
721	Bodenwöhr	4 342	2 534,67	500,87	319,71	27,12	599,94	529,00	558,03
722	Markt Bruck i.d.OPf.	4 461	2 235,11	488,88	292,15	2,11	533,83	255,79	662,35
723	Burglengenfeld, St.	14 059	1 481,53	336,47	275,07	16,72	486,13	366,85	0,28
724	Maxhütte-Haidhof, St.	11 927	1 718,12	349,34	261,50	16,59	584,24	347,06	159,38
725	*Nabburg, St.	6 202	2 417,74	240,77	344,58	15,93	861,12	402,56	552,77
726	Neunburg vorm Wald, St.	8 291	2 582,99	364,68	289,64	8,42	646,34	442,01	831,90
727	Nittenau, St.	9 093	2 112,95	423,25	330,74	19,90	527,66	340,89	470,51
728	Wernberg-Köblitz, M.	5 683	2 965,77	561,96	444,97	16,16	468,65	284,95	1 189,07
729	Oberviechtach, St.	4 985	2 707,84	592,61	474,61	35,83	556,74	584,23	463,81
730	*Pfreimd, St.	5 288	2 363,85	478,33	332,19	11,75	995,02	251,00	295,56
731	Schmidgaden	3 005	2 010,31	733,95	348,47	3,15	591,50	57,58	275,66
732	Schwandorf, GKSt.	29 118	2 303,62	581,46	449,74	8,16	591,78	312,60	359,87
733	*Schwarzenfeld, M.	6 362	2 227,93	380,12	426,66	1,58	925,57	412,96	81,04
734	Teublitz, St.	7 706	1 960,13	479,84	333,05	39,44	532,97	281,81	293,01
735	*Wackersdorf	5 426	4 796,45	650,33	554,88	-	1 650,87	462,50	1 477,87
736	Lkr.Tirschenreuth	71 535	5 121,91	778,92	685,63	19,70	1 254,09	550,73	1 832,84
737	Kreisverwaltung	71 535	1 177,67	228,26	202,16	3,32	371,76	241,52	130,65

1) Ohne Verwaltungsgemeinschaften.- 2) Einschl. haushaltstechnischer Verrechnungen.- 3) Erstattungen, Zuweisungen u. Zuschüsse für lfd. Zwecke, allgem. Zuweisungen

*) Mitglied einer Verwaltungsgemeinschaft.

der Gemeinden 1) und Gemeindeverbände 2)
EUR je Einwohner -

Ausgaben des Vermögenshaushalts									Brutto-Einnahmen (Verwaltungs- und Vermögens- haushalt zusammen) 4)	Lfd. Nr.
zusammen	Sachinvestitionen			Investitions- zuweis. u. Darlehen an		Tilgungen an		Sonstige Ausgaben des Vermögens- haushalts		
	ins- gesamt	darunter:								
		Bau- maßnahmen	Erwerb von unbewegl. Vermögen	öffent- lichen Bereich	andere Bereiche	öffent- lichen Bereich	andere Bereiche			
9	10	11	12	13	14	15	16	17	18	
1 190,39	588,79	484,17	59,70	7,52	29,56	-	64,00	500,52	3 651,15	682
923,76	812,37	646,13	122,51	-	81,82	-	26,39	3,18	3 595,52	683
1 963,74	755,23	574,68	37,56	11,40	1,16	5,71	94,75	1 095,48	4 892,90	684
1 526,20	1 023,09	988,96	11,35	-	6,87	-	156,39	339,87	4 080,06	685
1 171,50	813,00	592,04	129,80	11,41	38,03	0,03	133,26	175,77	4 234,42	686
146,96	116,80	91,06	6,02	2,71	1,26	-	15,36	10,82	1 170,31	687
1 024,55	696,20	500,98	123,78	8,70	36,77	0,03	117,90	164,94	3 064,11	688
958,16	643,15	475,93	88,35	5,56	37,39	0,04	127,37	144,65	3 028,25	689
1 351,78	947,62	611,95	304,21	24,77	34,46	-	72,32	272,61	3 249,17	690
1 526,77	1 508,73	1 201,22	153,78	8,53	3,05	-	-	6,45	2 996,14	691
789,97	598,18	581,38	10,58	28,11	18,28	-	5,31	140,09	2 720,72	692
1 325,39	1 042,59	916,98	60,29	24,20	-	-	185,44	73,16	3 313,97	693
1 048,44	611,58	567,30	7,42	3,78	4,51	-	97,68	330,89	3 166,29	694
955,05	560,84	283,58	5,08	-	-	-	102,41	291,80	2 765,60	695
687,08	654,74	559,37	13,14	6,38	5,69	0,89	18,19	1,18	2 626,29	696
954,49	542,10	398,40	37,56	-	211,99	0,27	73,72	126,41	3 040,06	697
1 274,82	332,36	291,90	17,43	-	28,70	-	102,60	811,17	3 139,97	698
663,34	452,66	282,03	95,72	-	42,79	-	39,06	128,84	2 639,90	699
730,96	629,10	407,95	164,72	41,08	59,76	-	-	1,03	2 775,93	700
1 095,36	1 094,17	796,13	221,84	-	1,12	-	-	0,07	3 945,17	701
594,23	493,04	259,57	135,77	-	2,16	-	-	99,03	2 350,89	702
421,49	123,55	82,14	7,34	-	54,05	-	11,01	232,88	2 331,14	703
531,33	515,64	454,73	28,24	11,00	0,15	-	-	4,54	2 737,92	704
1 837,47	1 754,80	1 124,90	598,16	3,60	11,12	-	67,95	-	3 662,29	705
459,82	373,37	123,24	130,89	-	9,45	-	43,83	33,16	2 330,16	706
919,15	863,94	575,91	207,73	0,07	43,89	-	10,95	0,31	3 401,82	707
437,63	267,30	213,33	1,00	-	11,82	-	70,52	88,00	2 485,99	708
554,60	494,55	433,74	28,71	-	9,11	-	50,27	0,67	2 039,55	709
780,50	612,77	516,28	13,37	5,04	3,51	-	-	159,19	2 785,18	710
862,92	187,11	168,54	9,95	30,11	126,54	-	81,90	437,27	2 595,56	711
897,30	682,06	419,40	13,04	11,28	46,02	-	-	157,94	2 846,00	712
5 097,56	1 550,15	1 536,87	1,49	10,64	3,42	-	3 015,34	518,01	7 564,14	713
831,08	396,87	280,72	65,42	9,79	107,74	-	-	316,68	2 463,55	714
1 437,32	924,20	721,28	81,52	12,39	21,32	0,16	116,65	362,59	4 752,95	715
158,27	117,17	100,06	1,64	2,08	1,01	-	26,51	11,49	1 202,41	716
1 279,06	807,03	621,22	79,88	10,31	20,30	0,16	90,14	351,11	3 550,54	717
1 310,27	809,64	621,82	76,29	9,64	19,65	0,19	97,24	373,90	3 606,42	718
1 109,66	783,25	632,80	80,63	11,71	30,40	-	39,66	244,64	3 279,32	719
1 104,36	818,56	577,54	150,93	20,21	6,06	-	83,00	176,53	3 150,45	720
401,84	266,49	176,92	2,52	3,93	3,85	1,26	120,79	5,53	2 936,51	721
752,85	717,42	583,14	68,28	8,46	0,67	-	26,30	-	2 987,97	722
1 165,47	833,66	464,91	14,61	0,40	5,85	-	76,78	248,78	2 647,00	723
1 180,46	777,28	678,73	37,04	-	15,03	-	195,06	193,11	2 898,58	724
1 617,79	1 398,33	930,25	410,77	23,80	7,56	2,93	184,45	0,72	4 035,52	725
1 177,56	720,95	606,57	71,59	-	111,33	-	174,76	170,52	3 760,55	726
1 062,67	909,14	819,63	45,06	24,24	65,42	-	63,87	-	3 175,62	727
1 486,84	818,69	646,51	24,99	-	13,45	-	173,29	481,40	4 452,60	728
2 903,64	1 246,15	1 196,85	7,23	-	3,85	-	112,59	1 541,05	5 611,48	729
1 047,97	725,97	483,99	133,22	-	10,59	-	50,29	261,11	3 411,82	730
1 664,53	1 660,33	1 250,74	269,40	-	-	-	-	4,20	3 674,84	731
709,82	588,10	389,29	83,87	7,68	13,24	-	68,96	31,84	3 013,44	732
1 091,33	996,11	905,99	34,65	-	2,48	-	54,40	38,33	3 319,26	733
530,07	289,94	220,04	30,51	50,03	6,58	-	111,58	71,95	2 490,20	734
6 419,74	1 533,18	1 347,45	93,28	32,49	4,76	-	-	4 849,30	11 216,19	735
3 754,27	1 417,96	1 095,93	216,13	20,43	73,53	0,01	118,57	2 123,76	8 876,18	736
146,62	110,08	77,67	-	4,89	5,69	-	16,48	9,48	1 324,29	737

und Umlagen, Schuldendiensthilfen.- 4) Ohne bzw. abzüglich Steuerbeteiligungen.

Lfd. Nr.	Gemeinden und Gemeindeverbände	Einnahmen des Verwaltungshaushalts								
		zusammen	Steuern 4) (netto), u. steuer- ähnliche Einnahmen	Ge- bühren, zweck- gebundene Abgaben	Einnahmen aus wirtsch. Tätig- keit	Zins- einnahmen	laufd. Übertragungen 3)			sonstige Einnahmen des Verwal- tungs- haushalts
							ins- gesamt	darunter von		
								Bund und Land	Gemeinden/ Gv, Zweck- verbänden	
		19	20	21	22	23	24	25	26	27
682	*Pressath, St.	2 465,34	1 460,17	275,25	113,98	0,00	470,46	326,80	1,69	145,48
683	Vohenstrauß, St.	2 673,03	1 249,97	271,70	81,72	0,09	888,75	591,69	36,32	180,80
684	*Weiherhammer	2 883,69	1 991,11	129,76	68,54	0,04	611,12	297,07	69,73	83,11
685	Windischeschenbach, St.	2 508,64	1 031,46	285,42	77,65	-	832,21	618,65	3,97	281,90
686	Lkr.Regensburg	3 061,71	1 159,17	195,26	66,63	0,41	1 540,31	909,81	511,11	99,93
687	Kreisverwaltung	1 021,16	0,08	60,48	7,32	0,04	946,69	399,29	488,92	6,55
688	Kreisangehörige Gemeinden	2 040,56	1 159,09	134,78	59,31	0,37	593,62	510,53	22,20	93,38
	davon mit:									
689	3000 und mehr Einwohnern	2 072,24	1 191,04	132,88	61,69	0,44	583,73	493,05	23,07	102,46
690	1000 b.u.3000 Einwohnern	1 891,46	997,44	144,22	47,73	0,04	653,07	606,70	18,29	48,95
691	unter 1000 Einwohnern	1 512,99	1 087,97	146,95	34,47	0,00	232,33	232,33	-	11,26
	Einzelergebnisse der Gemeinden									
	mit 3000 und mehr Einwohnern									
692	*Alteglofsheim	1 935,52	1 304,93	107,77	60,20	0,00	454,02	443,30	10,57	8,58
693	Barbing	1 996,64	1 349,96	95,70	63,67	-	433,12	390,87	18,46	54,20
694	Beratzhausen, M.	2 095,84	1 009,18	200,72	45,89	1,32	703,14	671,20	9,52	135,59
695	Bernhardswald	1 812,18	996,08	121,27	27,86	-	658,19	611,30	4,25	8,78
696	*Donaustauf, M.	1 938,19	1 168,00	133,02	54,19	-	499,05	477,88	10,27	83,93
697	Hemau, St.	2 054,25	943,68	164,91	63,16	-	691,49	614,67	8,84	191,01
698	*Laaber, M.	1 866,17	1 029,81	179,53	37,12	0,00	591,35	579,83	5,67	28,35
699	Lappersdorf, M.	1 967,77	1 134,30	154,00	75,51	0,67	526,04	483,53	14,82	77,24
700	Mintraching	2 042,68	1 282,39	20,60	42,61	0,00	672,96	395,34	11,00	24,13
701	Neutraubling, St.	2 776,41	1 573,05	372,42	151,62	0,06	454,79	350,24	29,23	224,46
702	Nittendorf	1 757,05	958,91	63,27	34,37	-	676,91	669,88	4,13	23,60
703	Obertraubling	1 901,92	1 239,46	57,61	51,56	0,30	526,32	440,35	17,28	26,67
704	Pentling	2 209,78	1 187,32	157,34	47,45	0,00	699,25	478,95	16,46	118,41
705	Pettendorf	1 833,56	1 011,06	100,46	55,64	-	586,29	522,58	63,70	80,12
706	Pfatter	1 839,34	1 013,61	140,46	38,29	0,00	597,25	570,79	14,86	49,73
707	Regenstauf, M.	2 482,76	1 226,71	71,71	65,36	0,18	825,30	477,07	94,39	293,50
708	Schierling, M.	2 035,54	1 170,23	290,06	30,49	0,62	474,13	423,57	16,78	70,02
709	Sinzing	1 798,71	1 190,42	17,44	39,40	0,00	544,20	522,30	9,96	7,25
710	Tegernheim	1 998,05	1 173,18	84,24	36,77	0,00	568,09	505,75	15,63	135,77
711	Thalmassing	1 716,34	1 053,47	21,76	37,98	0,00	599,98	578,60	11,31	3,13
712	Wenzenbach	1 931,19	1 258,36	21,14	53,09	0,00	562,81	550,80	12,00	35,80
713	*Wörth a.d.Donau, St.	2 468,76	1 581,55	219,88	129,01	-	477,04	389,29	26,39	61,28
714	Zeitlarn	1 628,52	1 136,40	16,46	48,30	7,48	330,64	310,99	9,17	89,24
715	Lkr.Schwandorf	3 359,72	1 302,97	254,18	79,98	1,32	1 609,87	901,49	578,86	111,41
716	Kreisverwaltung	1 043,54	0,02	60,97	5,28	0,07	975,27	392,76	561,22	1,92
717	Kreisangehörige Gemeinden	2 316,19	1 302,95	193,21	74,69	1,24	634,60	508,73	17,64	109,49
	davon mit:									
718	3000 und mehr Einwohnern	2 345,16	1 336,02	195,50	76,05	1,46	623,45	505,81	15,18	112,69
719	1000 b.u.3000 Einwohnern	2 202,29	1 212,38	182,88	75,64	0,08	644,67	478,23	33,50	86,64
720	unter 1000 Einwohnern	2 036,11	875,99	174,73	44,48	0,02	834,27	651,21	24,71	106,62
	Einzelergebnisse der Gemeinden									
	mit 3000 und mehr Einwohnern									
721	Bodenwöhr	2 529,01	1 346,52	317,89	36,37	-	678,37	488,45	3,20	149,86
722	Markt Bruck i.d.OPf.	2 240,00	1 317,35	186,87	99,36	-	508,41	468,93	29,03	128,01
723	Burglengenfeld, St.	1 893,91	1 035,17	49,54	47,23	1,92	753,40	742,43	6,86	6,65
724	Maxhütte-Haidhof, St.	1 688,37	1 067,04	20,33	42,72	5,06	423,13	413,61	6,72	130,09
725	*Nabburg, St.	2 427,22	1 397,47	187,62	108,63	0,23	505,60	376,27	15,98	227,67
726	Neunburg vorm Wald, St.	2 580,59	1 991,09	33,10	64,38	0,17	482,48	357,81	12,07	9,37
727	Nittenau, St.	2 141,32	1 097,61	234,24	59,21	0,00	625,12	577,86	7,85	125,14
728	Wernberg-Köblitz, M.	2 951,35	1 643,89	401,39	67,92	-	626,56	552,41	18,73	211,58
729	Oberviechtach, St.	2 720,78	1 116,93	208,93	320,82	0,02	930,09	499,00	75,19	143,99
730	*Pfreimd, St.	2 362,38	1 320,74	288,69	72,82	0,29	540,46	313,99	5,47	139,38
731	Schmidgaden	2 010,37	983,32	182,59	62,09	0,20	672,53	581,63	33,06	109,64
732	Schwandorf, GKSt.	2 335,69	1 277,16	228,58	49,21	0,32	653,41	543,10	1,49	127,01
733	*Schwarzenfeld, M.	2 200,61	1 065,84	287,74	91,83	-	641,52	343,42	65,61	113,68
734	Teublitz, St.	1 937,67	935,77	285,01	49,47	0,38	625,29	575,74	18,35	41,75
735	*Wackersdorf	4 773,04	3 332,21	335,58	203,22	14,61	709,03	386,50	20,09	178,40
736	Lkr.Tirschenreuth	5 110,18	2 659,69	299,47	114,47	4,97	1 881,01	951,35	801,78	150,57
737	Kreisverwaltung	1 175,07	-	14,57	3,94	1,36	1 131,81	387,96	730,90	23,39

1) Ohne Verwaltungsgemeinschaften.- 2) Einschl. haushaltstechnischer Verrechnungen.- 3) Erstattungen, Zuweisungen u. Zuschüsse für lfd. Zwecke, allgem. Zuweisungen
*) Mitglied einer Verwaltungsgemeinschaft.

der Gemeinden 1) und Gemeindeverbände 2)
EUR je Einwohner -

Einnahmen des Vermögenshaushalts									Brutto-Einnahmen (Verwaltungs- und Vermögens- haushalt zusammen) 4)	Lfd. Nr.
zusammen	Darlehens- rück- flüsse	Ver- äußerung von Vermögen	Beiträge und ähnliche Entgelte	Zuweisungen u. Zuschüsse für Investitionen		Schuldenaufnahmen		sonstige Einnahmen des Vermögens- haushalts		
				ins- gesamt	dar.: von Bund und Land	öffent- licher Bereich	Kredit- marktmittel Inn. Darl.			
28	29	30	31	32	33	34	35	36	37	
1 195,74	-	215,18	80,40	185,39	185,39	-	-	714,77	3 661,08	682
1 092,83	-	123,82	40,99	205,79	205,79	-	-	722,23	3 765,87	683
1 966,24	0,26	782,40	399,00	162,74	162,74	-	-	621,84	4 849,93	684
1 356,76	-	116,37	46,93	657,59	657,59	-	111,88	423,99	3 865,39	685
1 196,03	2,34	186,29	97,52	232,77	207,55	-	94,05	583,06	4 257,74	686
146,01	2,19	1,35	-	36,17	33,79	-	-	106,30	1 167,17	687
1 050,02	0,15	184,94	97,52	196,60	173,76	-	94,05	476,76	3 090,58	688
987,42	0,17	176,21	80,56	177,52	154,06	-	90,63	462,32	3 059,65	689
1 358,51	0,05	230,63	181,86	290,23	270,00	-	113,82	541,92	3 249,96	690
1 526,77	-	141,66	196,01	357,46	357,46	-	-	831,64	3 039,76	691
789,97	-	-	7,57	251,54	251,54	-	-	530,86	2 725,48	692
1 307,63	-	365,90	45,33	346,46	346,17	-	104,78	445,17	3 304,27	693
1 599,26	-	323,99	47,46	222,11	218,41	-	543,60	462,10	3 695,10	694
954,62	-	2,12	63,79	531,79	201,00	-	-	356,92	2 766,79	695
861,87	-	2,13	1,90	87,14	86,24	-	-	770,69	2 800,06	696
1 058,08	0,26	199,78	181,85	284,72	271,07	-	-	391,47	3 112,33	697
649,94	1,08	5,10	36,71	236,45	236,26	-	-	370,59	2 516,11	698
558,12	-	6,98	5,16	85,26	79,87	-	-	460,71	2 525,89	699
743,12	-	33,92	-	174,47	157,08	-	-	534,73	2 785,80	700
1 113,89	0,42	6,30	4,09	201,17	201,17	-	-	901,91	3 890,30	701
594,40	-	146,21	64,65	36,91	36,91	-	-	346,63	2 351,45	702
550,15	1,44	8,03	2,53	13,90	33,33	-	-	524,25	2 452,07	703
972,29	-	461,15	6,49	41,44	40,21	-	-	463,22	3 182,07	704
1 827,27	-	-	38,49	110,53	110,53	-	1 251,78	426,47	3 660,84	705
685,75	-	-	30,36	116,06	116,06	-	-	539,33	2 525,10	706
1 023,22	-	397,46	91,17	180,11	176,56	-	19,59	334,88	3 505,98	707
486,79	-	12,34	21,76	148,73	144,24	-	-	303,97	2 522,34	708
183,19	-	15,94	104,73	62,52	37,38	-	-	-	1 981,90	709
781,13	-	-	52,97	143,17	142,81	-	-	585,00	2 779,18	710
1 095,45	-	387,64	297,46	150,71	150,71	-	-	259,65	2 811,79	711
897,30	0,23	1,94	-	362,14	185,49	-	-	532,99	2 828,50	712
5 097,56	-	1 945,18	1 004,79	227,90	227,45	-	1 300,12	619,57	7 566,33	713
789,65	-	105,45	95,28	186,95	184,08	-	-	401,96	2 418,17	714
1 391,03	1,57	160,54	50,23	278,65	271,79	-	150,22	749,82	4 750,75	715
159,61	-	0,29	-	47,16	47,16	-	10,18	101,98	1 203,15	716
1 231,42	1,57	160,25	50,23	231,49	224,62	-	140,04	647,83	3 547,60	717
1 239,76	1,81	174,77	46,95	196,12	191,40	-	152,88	667,22	3 584,92	718
1 176,81	0,28	64,21	58,79	359,97	338,82	-	67,74	625,82	3 379,10	719
1 209,96	0,15	125,94	93,74	602,19	590,52	-	75,19	312,75	3 246,07	720
1 097,77	-	580,56	28,57	58,10	58,10	-	-	430,54	3 626,77	721
772,51	-	58,44	36,91	93,66	91,75	-	-	583,49	3 012,51	722
835,92	-	122,45	5,78	76,63	76,63	-	138,57	492,49	2 729,83	723
1 101,26	17,65	23,66	11,16	301,08	294,83	-	478,07	269,64	2 789,63	724
1 568,38	-	368,85	61,59	353,75	349,92	-	430,04	354,16	3 995,60	725
1 416,05	0,21	135,21	30,25	202,38	193,57	-	217,10	830,91	3 996,64	726
677,54	-	23,49	148,71	105,07	105,07	-	-	400,27	2 818,86	727
1 499,58	-	331,40	50,70	88,30	62,90	-	-	1 029,18	4 450,93	728
3 110,74	0,13	1 258,48	40,67	308,21	299,78	-	721,16	782,09	5 831,52	729
434,03	1,89	59,74	3,69	187,82	187,82	-	-	180,90	2 796,42	730
1 677,64	-	366,40	254,07	732,56	732,56	-	-	324,62	3 688,01	731
634,43	0,08	69,54	64,26	203,70	198,00	-	30,16	266,70	2 970,13	732
1 115,98	-	140,92	2,74	391,93	390,83	-	371,74	208,64	3 316,59	733
471,71	-	77,26	16,16	67,92	61,43	-	38,93	271,44	2 409,39	734
6 421,63	0,63	94,72	25,54	65,29	64,27	-	-	6 235,45	11 194,67	735
3 673,63	2,29	90,03	58,33	715,44	692,73	-	191,96	2 615,59	8 783,81	736
149,20	0,02	0,21	-	17,94	17,94	-	-	131,03	1 324,27	737

und Umlagen, Schuldendiensthilfen.- 4) Ohne bzw. abzüglich Steuerbeteiligungen.

Tab. 2.11 Ausgabe- und Einnahmearten
- Beträge in

Lfd. Nr.	Gemeinden und Gemeindeverbände	Einwohner am 30.6. des Berichts- jahres	Ausgaben des Verwaltungshaushalts						
			zusammen 4)	Personal- ausgaben	Laufender Sach- aufwand	Zins- ausgaben	Laufende Übertragungen 3) an		Sonstige Ausgaben des Verwal- tungs- haushalts
							öffent- lichen Bereich	andere Bereiche	
		1	2	3	4	5	6	7	8
	davon mit:								
739	3000 und mehr Einwohnern	46 675	4 794,98	587,91	514,98	18,72	955,46	338,08	2 379,82
740	1000 b.u.3000 Einwohnern	23 911	2 321,25	489,71	417,98	11,94	732,10	255,05	414,47
741	unter 1000 Einwohnern	949	2 995,13	254,14	583,72	13,29	1 071,09	253,33	819,55
	Einzelergebnisse der Gemeinden mit 3000 und mehr Einwohnern								
742	Bärnau, St.	3 059	2 442,89	716,74	609,09	4,55	560,59	221,96	329,95
743	Erbendorf, St.	4 994	2 641,33	565,19	434,65	31,60	664,74	479,02	466,14
744	*Kemnath, St.	5 493	18 373,84	626,59	579,05	8,99	1 847,24	375,69	14 936,27
745	*Mitterteich, St.	6 529	2 633,05	506,74	434,14	17,75	904,82	327,60	442,00
746	Plößberg, M.	3 192	6 132,29	652,81	727,43	22,65	839,75	86,22	3 803,43
747	Tirschenreuth, St.	8 571	2 980,10	664,04	501,03	20,73	921,63	433,25	439,42
748	Waldershof, St.	4 226	3 595,77	557,25	542,86	28,07	1 202,48	441,91	823,20
749	Waldsassen, St.	6 615	2 330,43	673,97	499,44	16,80	682,21	211,83	246,16
750	*Wiesau, M.	3 996	2 326,09	271,98	443,79	14,26	834,07	312,48	449,50
	Reg.Bez. Oberfranken								
751	Bezirksverwaltung	1 060 874	415,36	22,52	6,33	0,00	11,12	375,29	0,09
752	Kreisfreie Städte	235 901	3 423,02	1 078,03	615,31	11,17	458,27	984,50	275,75
753	Bamberg	76 607	3 451,46	1 060,16	617,17	2,92	379,87	801,81	589,52
754	Bayreuth	73 622	2 974,82	1 179,08	610,46	16,23	361,89	807,16	-
755	Coburg	40 625	3 521,19	1 069,40	789,32	5,86	580,01	1 076,59	-
756	Hof	45 047	4 018,63	951,04	463,14	21,71	639,32	1 501,95	441,47
757	Landkreise und ihre Gemeinden	824 973	3 298,37	655,83	597,07	20,42	897,07	639,45	488,53
758	Kreisverwaltungen	824 973	1 021,55	204,47	196,37	4,39	305,69	253,46	57,18
759	Kreisangehörige Gemeinden	824 973	2 276,82	451,36	400,70	16,03	591,39	385,99	431,35
760	Reg.Bez. Oberfranken zusammen	1 060 874	3 741,44	772,23	607,45	18,36	810,62	1 091,47	441,31
761	Lkr.Bamberg	147 705	3 134,96	587,25	540,48	4,81	897,46	550,23	554,73
762	Kreisverwaltung	147 705	846,45	171,37	151,84	1,06	318,29	203,89	-
763	Kreisangehörige Gemeinden	147 705	2 288,51	415,88	388,64	3,75	579,17	346,34	554,73
	davon mit:								
764	3000 und mehr Einwohnern	122 867	2 337,84	442,46	411,49	3,93	556,72	344,70	578,54
765	1000 b.u.3000 Einwohnern	23 236	2 048,10	276,25	271,44	2,56	682,03	368,16	447,66
766	unter 1000 Einwohnern	1 602	1 992,28	402,85	335,89	7,44	809,18	155,20	281,73
	Einzelergebnisse der Gemeinden mit 3000 und mehr Einwohnern								
767	*Baunach, St.	3 960	2 260,33	291,68	269,97	0,53	853,34	307,39	537,42
768	Bischberg	6 070	2 167,73	215,44	300,88	0,84	530,57	387,57	732,43
769	Breitengüßbach	4 448	2 920,74	612,08	537,83	7,47	632,81	215,17	915,39
770	*Burgebrach, M.	7 073	3 187,09	79,08	208,46	-	1 008,37	348,08	1 543,10
771	Buttenheim, M.	3 662	2 386,74	903,05	341,13	4,75	569,31	49,18	519,32
772	Frensdorf	5 160	1 806,43	299,10	190,58	8,45	515,00	353,71	439,59
773	Gundelsheim	3 562	2 116,25	341,31	285,35	2,09	443,13	474,28	570,10
774	Hallstadt, St.	8 792	3 067,98	502,70	451,26	-	879,96	658,74	575,32
775	Heiligenstadt i.OFr., M.	3 493	2 507,45	464,72	534,99	13,60	491,83	496,43	505,87
776	Hirschaid, M.	12 441	2 630,46	551,91	537,01	5,54	481,78	443,04	611,18
777	Litzendorf	6 136	1 617,93	593,54	427,96	4,73	429,79	161,90	-
778	Memmelsdorf	8 801	1 843,73	364,02	321,76	0,67	460,97	380,24	316,06
779	Oberhaid	4 763	2 199,27	667,76	338,35	1,85	459,81	371,75	359,74
780	Pommersfelden	3 048	1 970,72	274,06	203,62	19,26	578,05	444,84	450,89
781	Rattelsdorf, M.	4 555	2 186,72	644,64	362,52	3,55	383,41	132,64	659,96
782	Scheßlitz, St.	7 240	2 517,09	646,42	409,85	5,69	587,20	49,14	818,79
783	Stegaurach	7 075	1 455,88	310,40	692,04	-	436,14	17,30	-
784	Strullendorf	8 006	2 333,72	355,20	526,93	6,67	460,86	430,64	553,42
785	Viereth-Trunstadt	3 545	1 988,45	364,78	336,27	4,10	500,10	421,01	362,20
786	Zapfendorf, M.	5 006	2 533,93	442,88	575,60	4,35	423,80	573,28	514,02
787	Schlüsselfeld, St.	6 031	2 653,67	433,68	419,97	1,28	459,77	376,81	962,17

1) Ohne Verwaltungsgemeinschaften.- 2) Einschl. haushaltstechnischer Verrechnungen.- 3) Erstattungen, Zuweisungen u. Zuschüsse für lfd. Zwecke, allgem. Zuweisungen

*) Mitglied einer Verwaltungsgemeinschaft.

der Gemeinden 1) und Gemeindeverbände 2)
EUR je Einwohner -

Ausgaben des Vermögenshaushalts									Brutto-Einnahmen (Verwaltungs- und Vermögens- haushalt zusammen) 4)	Lfd. Nr.
zusammen	Sachinvestitionen		Investitions- zuweis. u. Darlehen an	Tilgungen an		Sonstige Ausgaben des Vermögens- haushalts				
	ins- gesamt	darunter:		öffent- lichen Bereich	andere Bereiche					
		Bau- maßnahmen	Erwerb von unbewegl. Vermögen							
9	10	11	12	13	14	15	16	17	18	
4 676,42	1 430,36	1 056,59	288,41	6,59	96,77	0,02	114,31	3 028,37	9 471,40	739
1 588,27	1 071,89	939,34	80,36	33,65	13,31	-	76,46	392,95	3 909,52	740
1 922,22	1 230,50	1 120,78	82,23	-	18,72	-	146,14	526,87	4 917,35	741
913,30	703,13	581,83	82,80	-	129,77	0,03	43,71	36,66	3 356,19	742
1 470,25	800,77	528,72	143,36	-	419,65	0,14	107,93	141,75	4 111,58	743
22 555,80	1 736,56	1 275,53	413,86	12,55	138,70	-	229,21	20 438,78	40 929,63	744
2 072,50	1 353,78	887,29	403,09	10,63	56,94	-	136,67	514,48	4 705,55	745
4 016,79	1 298,48	912,25	287,46	-	67,31	-	205,27	2 445,73	10 149,09	746
1 692,91	1 528,91	1 375,51	31,80	6,39	53,61	-	45,28	58,72	4 673,01	747
4 054,61	522,40	428,99	30,60	11,01	1,25	-	98,03	3 421,93	7 650,39	748
2 009,24	1 813,76	1 374,55	349,04	10,24	15,51	-	105,02	64,71	4 339,67	749
3 240,21	2 697,59	1 624,06	990,75	-	27,12	-	89,90	425,60	5 566,30	750
10,65	2,78	2,17	0,00	0,09	0,94	-	-	6,83	426,01	751
778,54	522,20	409,63	60,60	2,03	117,02	0,02	94,17	43,11	4 201,56	752
625,00	422,98	277,47	125,08	5,48	109,14	-	27,06	60,34	4 076,46	753
652,13	470,28	400,20	3,48	-	91,80	-	90,05	-	3 626,95	754
797,24	701,44	568,24	96,67	0,12	54,42	0,10	41,17	-	4 318,43	755
1 229,40	614,16	506,77	11,79	1,18	228,08	-	262,82	123,15	5 248,03	756
1 430,12	847,72	696,88	60,32	17,95	70,63	0,15	130,29	363,38	4 728,49	757
175,32	100,79	76,68	2,43	2,14	13,63	-	34,26	24,50	1 196,86	758
1 254,81	746,92	620,20	57,90	15,81	57,01	0,15	96,03	338,88	3 531,62	759
1 295,88	778,12	635,17	60,39	14,50	81,89	0,12	122,26	298,99	5 037,33	760
1 598,02	886,25	707,18	95,65	21,61	51,64	0,02	62,64	575,87	4 732,98	761
133,04	98,32	87,36	0,42	0,36	8,86	-	11,27	14,22	979,49	762
1 464,98	787,92	619,82	95,24	21,25	42,78	0,02	51,37	561,65	3 753,49	763
1 473,11	820,73	638,46	104,42	11,75	38,68	-	53,33	548,61	3 810,94	764
1 349,42	574,72	476,44	52,37	70,33	67,27	0,11	36,34	600,65	3 397,52	765
2 517,73	1 363,73	1 269,68	12,94	38,10	1,50	-	118,51	995,90	4 510,01	766
943,48	434,39	375,42	14,87	136,12	1,22	-	17,23	354,52	3 203,81	767
690,72	594,57	570,44	2,84	-	2,94	-	4,95	88,25	2 858,45	768
1 238,73	1 208,68	1 156,01	4,49	-	1,99	-	28,06	-	4 159,47	769
3 594,95	1 090,69	703,10	299,50	64,10	23,63	-	-	2 416,53	6 782,04	770
1 143,02	338,03	83,98	93,15	25,19	23,92	-	66,90	688,98	3 529,76	771
794,59	706,51	366,65	319,16	8,10	-	-	49,35	30,62	2 601,02	772
1 253,56	1 013,92	920,77	9,39	-	5,17	-	26,08	208,40	3 369,81	773
3 347,63	501,11	440,30	36,11	-	250,91	-	-	2 595,62	6 415,62	774
1 656,94	942,41	749,71	89,43	19,98	70,83	-	218,29	405,43	4 164,39	775
1 250,95	1 119,21	911,86	98,05	6,34	11,23	-	77,94	36,22	3 881,41	776
827,20	757,86	656,20	33,76	-	4,09	-	65,28	- 0,03	2 445,13	777
428,44	188,40	102,90	41,23	-	2,26	-	7,64	230,13	2 272,17	778
514,09	463,68	347,63	69,14	-	1,52	-	17,65	31,23	2 713,35	779
3 495,99	1 484,01	313,97	1 110,16	30,56	-	-	444,37	1 537,05	5 466,71	780
809,48	716,83	509,38	111,86	-	3,06	-	2,25	87,33	2 996,20	781
2 105,81	1 713,55	1 660,49	14,39	10,33	43,51	-	113,81	224,61	4 622,90	782
213,28	189,73	131,76	10,99	-	23,55	-	-	-	1 669,16	783
1 499,99	422,16	174,27	6,22	-	6,49	-	68,02	1 003,32	3 833,72	784
907,26	376,49	324,47	3,13	-	18,74	-	19,09	492,94	2 895,71	785
1 911,95	1 546,36	1 493,75	2,93	-	229,63	-	70,36	65,60	4 445,89	786
1 891,40	1 624,15	1 198,13	280,85	-	6,53	-	49,74	210,98	4 545,08	787

und Umlagen, Schuldendiensthilfen.- 4) Ohne bzw. abzüglich Steuerbeteiligungen.

Lfd. Nr.	Gemeinden und Gemeindeverbände	Einnahmen des Verwaltungshaushalts								
		zusammen	Steuern 4) (netto), u. steuer- ähnliche Einnahmen	Ge- bühren, zweck- gebundene Abgaben	Einnahmen aus wirtsch. Tätig- keit	Zins- einnahmen	laufd. Übertragungen 3)			sonstige Einnahmen des Verwal- tungs- haushalts
							ins- gesamt	darunter von		
								Bund und Land	Gemeinden/ Gv, Zweck- verbänden	
		19	20	21	22	23	24	25	26	27
	davon mit:									
739	3000 und mehr Einwohnern	4 794,11	3 539,49	284,08	122,63	5,51	704,56	482,18	80,62	137,83
740	1000 b.u.3000 Einwohnern	2 297,85	964,29	285,53	87,79	0,06	855,13	735,08	53,92	105,05
741	unter 1000 Einwohnern	2 938,75	2 104,87	309,45	87,88	-	275,70	231,75	19,44	160,85
	Einzelergebnisse der Gemeinden mit 3000 und mehr Einwohnern									
742	Bärnau, St.	2 422,20	985,33	269,00	262,88	0,09	827,00	628,72	11,55	77,91
743	Erbendorf, St.	2 661,48	1 062,98	178,63	78,80	0,59	1 286,27	935,29	154,43	54,21
744	*Kemnath, St.	18 487,90	16 987,89	410,57	166,69	41,55	732,39	347,36	334,63	148,81
745	*Mitterteich, St.	2 630,07	1 150,82	379,87	175,94	0,53	723,73	527,75	23,52	199,17
746	Plößberg, M.	6 128,14	5 236,43	266,07	54,97	-	326,83	238,46	6,55	243,84
747	Tirschenreuth, St.	2 979,87	1 983,08	185,84	108,34	0,20	569,79	340,29	47,78	132,62
748	Waldershof, St.	3 513,52	2 491,30	244,76	38,84	0,02	554,71	260,49	26,49	183,88
749	Waldsassen, St.	2 295,24	1 142,67	315,92	124,27	-	606,97	502,54	32,63	105,40
750	*Wiesau, M.	2 303,73	1 065,16	311,02	93,00	5,12	725,09	614,35	51,62	104,34
	Reg.Bez. Oberfranken									
751	Bezirksverwaltung	412,82	-	2,70	0,69	0,00	409,24	89,82	250,74	0,19
752	Kreisfreie Städte	3 659,02	1 764,58	237,78	116,60	14,83	1 394,70	1 095,41	108,79	130,54
753	Bamberg	3 440,14	1 577,20	82,31	169,45	19,12	1 377,60	1 144,56	119,78	214,46
754	Bayreuth	3 285,09	1 571,61	362,25	85,57	0,71	1 208,51	1 061,19	90,15	56,44
755	Coburg	4 281,40	2 991,37	87,53	109,02	48,21	1 015,41	693,03	121,99	29,87
756	Hof	4 081,10	1 292,23	434,24	84,25	0,53	2 070,14	1 430,65	108,65	199,71
757	Landkreise und ihre Gemeinden	3 403,67	1 254,42	273,87	88,50	3,20	1 666,50	1 016,30	532,23	117,19
758	Kreisverwaltungen	1 047,88	0,30	71,53	7,57	0,80	954,32	410,42	514,54	13,37
759	Kreisangehörige Gemeinden	2 355,79	1 254,12	202,33	80,94	2,39	712,18	605,88	17,69	103,83
760	Reg.Bez. Oberfranken zusammen	3 873,27	1 367,86	268,54	95,44	5,78	2 015,30	1 123,71	688,81	120,35
761	Lkr.Bamberg	3 287,00	1 247,11	270,75	73,46	1,68	1 554,07	943,34	518,48	139,92
762	Kreisverwaltung	965,42	0,19	75,13	8,32	0,71	871,52	355,08	503,53	9,56
763	Kreisangehörige Gemeinden davon mit:	2 321,58	1 246,92	195,62	65,14	0,97	682,55	588,26	14,95	130,37
764	3000 und mehr Einwohnern	2 383,27	1 295,55	207,96	63,87	1,14	671,52	573,14	15,83	143,23
765	1000 b.u.3000 Einwohnern	2 018,39	1 010,37	132,06	73,50	0,17	735,00	660,48	9,54	67,29
766	unter 1000 Einwohnern	1 987,07	948,06	170,78	41,77	0,00	767,58	700,58	25,93	58,88
	Einzelergebnisse der Gemeinden mit 3000 und mehr Einwohnern									
767	*Baunach, St.	2 272,16	1 626,28	216,63	57,37	0,01	313,03	293,30	6,80	58,83
768	Bischberg	2 151,90	1 079,20	254,29	34,95	0,40	633,28	596,89	1,38	149,79
769	Breitengüßbach	2 912,44	1 471,08	274,86	98,25	-	503,74	465,92	9,21	564,52
770	*Burgebrach, M.	3 185,53	2 657,48	17,71	83,74	0,01	300,51	280,03	20,19	126,09
771	Buttenheim, M.	2 445,84	1 507,93	67,33	161,06	0,01	628,53	430,74	73,28	80,98
772	Frensdorf	1 805,57	913,38	90,02	81,47	8,05	706,14	685,91	5,31	6,50
773	Gundelsheim	2 110,19	960,08	204,47	47,75	-	758,64	651,94	3,57	139,24
774	Hallstadt, St.	3 026,35	1 746,87	249,86	70,62	8,96	771,54	602,96	2,18	178,49
775	Heiligenstadt i.OFr., M.	2 510,42	1 024,29	326,57	105,46	2,21	928,87	758,86	7,00	123,02
776	Hirschaid, M.	2 614,16	1 238,20	279,86	67,96	0,03	779,88	610,05	18,77	248,23
777	Litzendorf	2 162,43	988,30	301,59	48,32	-	738,22	727,25	5,22	86,00
778	Memmelsdorf	1 843,74	904,90	26,51	51,59	0,34	801,46	686,22	8,63	58,94
779	Oberhaid	2 184,44	952,37	261,48	47,45	0,02	754,37	636,93	4,96	168,75
780	Pommersfelden	1 963,04	1 138,74	16,63	71,36	0,00	675,15	600,75	13,94	61,15
781	Rattelsdorf, M.	2 222,49	1 057,66	271,81	33,42	-	719,13	635,90	26,58	140,47
782	Scheßlitz, St.	2 503,06	1 416,69	327,40	81,03	0,65	527,33	443,04	13,14	149,96
783	Stegaurach	1 839,81	1 009,07	135,47	33,08	0,00	634,43	622,89	9,83	27,74
784	Strullendorf	2 361,24	1 369,67	260,32	59,54	-	633,85	533,38	3,09	37,86
785	Viereth-Trunstadt	1 970,80	1 003,01	192,58	36,54	0,01	681,90	643,89	22,25	56,75
786	Zapfendorf, M.	2 503,83	981,42	255,10	36,88	-	956,70	708,70	36,45	273,74
787	Schlüsselfeld, St.	2 656,37	1 520,75	257,55	67,30	0,13	593,98	435,02	65,37	216,65

1) Ohne Verwaltungsgemeinschaften.- 2) Einschl. haushaltstechnischer Verrechnungen.- 3) Erstattungen, Zuweisungen u. Zuschüsse für lfd. Zwecke, allgem. Zuweisungen
*) Mitglied einer Verwaltungsgemeinschaft.

der Gemeinden 1) und Gemeindeverbände 2)
EUR je Einwohner -

Einnahmen des Vermögenshaushalts									Brutto-Einnahmen (Verwaltungs- und Vermögens- haushalt zusammen) 4)	Lfd. Nr.
zusammen	Darlehens- rück- flüsse	Ver- äußerung von Vermögen	Beiträge und ähnliche Entgelte	Zuweisungen u. Zuschüsse für Investitionen		Schuldenaufnahmen		sonstige Einnahmen des Vermögens- haushalts		
				ins- gesamt	dar.: von Bund und Land	öffent- licher Bereich	Kredit- marktmittel Inn. Darl.			
28	29	30	31	32	33	34	35	36	37	
4 539,58	3,46	89,95	74,27	642,94	610,77	-	222,51	3 506,46	9 333,69	739
1 593,53	0,04	93,08	28,99	795,09	789,94	-	139,93	536,40	3 891,38	740
2 247,06	-	1,56	13,40	922,40	922,40	-	-	1 309,70	5 185,81	741
964,61	-	156,79	52,44	479,71	478,48	-	-	275,66	3 386,81	742
1 909,38	0,15	205,01	204,20	739,03	739,03	-	257,51	503,49	4 570,86	743
21 357,87	24,53	59,30	64,87	315,45	194,61	-	-	20 893,72	39 845,77	744
2 078,16	2,24	168,11	62,29	807,65	781,29	-	-	1 037,87	4 708,23	745
4 016,80	0,26	24,11	248,71	156,67	75,09	-	-	3 587,05	10 144,94	746
1 738,85	0,05	23,70	85,49	1 047,70	1 030,04	-	-	581,91	4 718,73	747
4 046,61	-	- 11,11	- 5,57	79,97	78,54	-	-	3 983,32	7 560,13	748
1 631,52	1,49	100,39	1,25	666,98	660,49	-	453,51	407,90	3 926,75	749
3 226,49	0,01	93,67	2,96	904,69	854,38	-	1 526,48	698,69	5 530,22	750
9,58	0,03	0,03	-	0,75	0,44	-	-	8,77	422,40	751
654,02	10,17	44,58	16,69	257,02	245,48	-	56,17	269,39	4 313,04	752
990,35	1,80	55,81	13,10	334,00	316,92	-	1,42	584,22	4 430,49	753
211,21	6,11	30,29	23,88	150,93	150,23	-	-	-	3 496,30	754
208,11	44,13	90,74	7,49	65,75	65,12	-	-	-	4 489,52	755
1 207,89	0,39	7,20	19,37	471,97	442,31	-	291,76	417,19	5 288,99	756
1 347,03	17,28	65,54	38,57	352,93	335,31	-	133,72	738,99	4 750,71	757
136,10	1,53	1,39	0,15	51,00	48,22	-	17,53	64,51	1 183,99	758
1 210,93	15,75	64,15	38,42	301,92	287,09	-	116,20	674,48	3 566,72	759
1 202,51	15,73	60,91	33,71	332,35	315,77	-	116,48	643,34	5 075,78	760
1 524,97	8,30	102,24	49,81	240,16	209,65	-	149,91	974,55	4 811,97	761
41,77	3,30	5,88	-	32,59	30,15	-	-	-	1 007,19	762
1 483,20	5,00	96,37	49,81	207,57	179,50	-	149,91	974,55	3 804,77	763
1 480,93	6,01	86,33	45,29	196,08	168,53	-	179,36	967,86	3 864,20	764
1 411,47	-	148,26	71,54	237,18	204,58	-	4,49	950,00	3 429,87	765
2 697,61	-	113,25	81,23	659,45	656,84	-	-	1 843,68	4 684,68	766
1 114,95	-	122,13	57,59	437,55	177,07	-	-	497,68	3 387,10	767
683,39	1,65	6,46	16,28	23,80	23,50	-	-	635,19	2 835,29	768
1 244,18	-	-	7,44	323,73	323,73	-	112,41	800,60	4 156,62	769
3 591,69	7,07	91,50	-	71,33	58,50	-	-	3 421,79	6 777,22	770
1 132,22	2,59	216,73	-	140,18	100,78	-	-	772,71	3 578,06	771
731,78	-	97,64	19,83	34,79	34,79	-	-	579,52	2 537,35	772
1 257,67	-	-	-	644,69	560,47	-	-	612,98	3 367,86	773
3 347,63	71,15	8,94	26,97	321,23	207,06	-	-	2 919,34	6 373,98	774
1 614,11	-	208,99	527,35	255,72	250,46	-	-	622,05	4 124,53	775
1 231,03	-	148,84	25,40	236,71	219,13	-	321,52	498,56	3 845,19	776
393,13	-	51,73	120,11	221,29	211,43	-	-	-	2 555,57	777
428,44	3,47	2,95	-	141,26	127,72	-	-	280,76	2 272,17	778
427,39	-	10,38	14,13	125,29	125,29	-	-	277,59	2 611,83	779
3 502,74	-	649,67	6,09	129,51	93,45	-	-	2 717,46	5 465,78	780
814,10	1,32	3,83	7,34	118,90	118,76	-	-	682,71	3 036,59	781
2 103,64	-	113,78	89,97	238,22	225,99	-	411,33	1 250,33	4 606,70	782
62,30	0,90	0,92	14,72	45,75	44,52	-	-	-	1 902,10	783
2 071,54	0,04	29,85	35,66	77,38	77,38	-	1 061,70	866,91	4 432,78	784
907,26	-	28,85	12,56	263,35	254,52	-	-	602,49	2 878,05	785
1 914,73	-	151,39	8,32	420,60	408,39	-	571,31	763,11	4 418,57	786
1 991,01	-	192,28	119,96	128,87	113,02	-	530,59	1 019,31	4 647,38	787

und Umlagen, Schuldendiensthilfen.- 4) Ohne bzw. abzüglich Steuerbeteiligungen.

Tab. 2.11 Ausgabe- und Einnahmearten
- Beträge in

Lfd. Nr.	Gemeinden und Gemeindeverbände	Einwohner am 30.6. des Berichts- jahres	Ausgaben des Verwaltungshaushalts						
			zusammen 4)	Personal- ausgaben	Laufender Sach- aufwand	Zins- ausgaben	Laufende Übertragungen 3) an		Sonstige Ausgaben des Verwal- tungs- haushalts
							öffent- lichen Bereich	andere Bereiche	
		1	2	3	4	5	6	7	8
789	Kreisverwaltung	103 550	888,27	180,97	225,78	3,20	326,03	152,29	-
790	Kreisangehörige Gemeinden	103 550	2 125,48	363,13	334,96	25,47	548,76	380,10	473,05
	davon mit:								
791	3000 und mehr Einwohnern	75 261	2 174,92	368,86	341,54	30,25	505,76	412,08	516,42
792	1000 b.u.3000 Einwohnern	24 515	2 009,31	383,69	326,18	12,92	643,34	289,54	353,63
793	unter 1000 Einwohnern	3 774	1 894,23	115,41	260,79	11,67	791,99	330,45	383,92
	Einzelergebnisse der Gemeinden mit 3000 und mehr Einwohnern								
794	Bad Berneck/Ficht., St.	4 412	2 562,35	500,00	492,42	79,18	422,75	565,96	502,04
795	Bindlach	7 333	2 463,46	369,23	441,89	4,27	438,20	434,93	774,94
796	*Creußen, St.	4 973	2 172,77	47,93	207,15	56,51	903,94	411,89	545,35
797	Eckersdorf	5 069	2 080,29	373,48	386,21	32,71	370,02	415,69	502,18
798	Gefrees, St.	4 233	2 446,11	424,14	509,53	13,47	399,02	404,28	695,67
799	Goldkronach, St.	3 474	2 080,14	397,14	387,81	2,12	371,11	335,29	586,67
800	Heinersreuth	3 780	2 144,30	356,13	318,39	17,16	400,28	394,88	657,47
801	*Hollfeld, St.	4 984	2 232,98	401,74	303,44	52,29	692,31	345,05	438,15
802	*Mistelgau	3 862	1 815,00	122,56	172,54	37,44	735,72	375,22	371,52
803	Pegnitz, St.	13 263	2 136,26	389,85	283,11	26,90	446,08	617,06	373,25
804	Pottenstein, St.	5 196	1 960,95	429,26	350,69	19,58	354,90	257,89	548,63
805	Speichersdorf	5 844	2 103,98	343,17	267,85	22,26	348,55	426,03	696,13
806	Waischenfeld, St.	3 049	1 932,62	441,90	357,53	25,12	394,81	283,32	429,93
807	*Weidenberg, M.	5 789	2 147,43	512,19	377,49	43,14	834,35	130,72	249,55
808	Lkr.Coburg	86 679	3 298,12	718,00	526,62	18,68	786,95	675,43	572,44
809	Kreisverwaltung	86 679	985,42	207,84	145,48	6,61	292,91	225,00	107,58
810	Kreisangehörige Gemeinden	86 679	2 312,70	510,16	381,14	12,08	494,03	450,43	464,86
	davon mit:								
811	3000 und mehr Einwohnern	77 405	2 331,26	526,36	397,07	12,98	467,59	458,01	469,25
812	1000 b.u.3000 Einwohnern	9 274	2 157,71	374,89	248,20	4,53	714,70	387,21	428,17
	Einzelergebnisse der Gemeinden mit 3000 und mehr Einwohnern								
813	Ahorn	4 155	1 745,47	427,67	322,45	10,25	487,10	314,10	183,90
814	Dörfles-Esbach	3 561	1 951,47	578,35	296,91	-	480,41	213,72	382,08
815	Ebersdorf b.Coburg	6 163	2 956,32	516,62	407,36	34,36	473,42	489,48	1 035,07
816	Lautertal	4 451	1 998,73	308,11	298,77	4,71	440,73	537,56	408,85
817	Meeder	3 672	2 136,94	404,25	812,58	28,95	450,55	5,29	435,32
818	Neustadt b.Coburg, GKSt.	15 024	2 591,22	756,11	464,42	7,36	492,12	525,52	345,68
819	Bad Rodach, St.	6 358	2 109,90	545,99	420,62	17,05	408,66	530,40	187,18
820	Rödental, St.	13 042	2 366,34	379,40	324,89	13,09	440,21	605,19	603,56
821	Sefßlach, St.	3 937	2 355,29	754,84	505,08	13,21	489,63	127,73	464,80
822	Sonnefeld	4 603	2 396,22	508,85	325,89	22,11	425,66	572,61	541,10
823	Untersiemau	4 175	2 391,05	391,82	274,51	0,96	577,26	323,63	822,88
824	Weidhausen b.Coburg	3 146	2 074,08	715,34	316,09	8,58	540,22	449,82	44,03
825	Weitramsdorf	5 118	2 201,98	368,73	389,96	9,52	429,06	565,00	439,71
826	Lkr.Forchheim	116 778	3 231,19	700,34	690,01	11,76	987,74	584,01	257,33
827	Kreisverwaltung	116 778	1 052,93	216,20	259,12	3,38	298,21	276,02	-
828	Kreisangehörige Gemeinden	116 778	2 178,26	484,14	430,89	8,39	689,53	307,99	257,33
	davon mit:								
829	3000 und mehr Einwohnern	83 787	2 217,27	497,89	469,52	7,85	692,07	347,87	202,07
830	1000 b.u.3000 Einwohnern	32 991	2 079,19	449,20	332,76	9,75	683,08	206,72	397,67
	Einzelergebnisse der Gemeinden mit 3000 und mehr Einwohnern								
831	*Ebermannstadt, St.	6 949	2 490,82	227,80	357,02	24,98	856,47	520,42	504,13
832	Eggolsheim, M.	6 587	2 012,57	383,48	368,65	20,80	548,58	359,13	331,93
833	Forchheim, GKSt.	32 456	2 285,42	711,70	482,36	3,61	757,96	329,78	-
834	Gößweinstein, M.	4 096	1 955,36	326,55	334,22	16,45	566,77	363,50	347,87
835	*Gräfenberg, St.	4 186	1 945,18	252,63	218,95	9,87	759,68	328,29	375,77
836	Hallerndorf	4 224	2 164,14	503,33	240,05	6,51	667,88	188,71	557,66
837	Hausen (Landkreis Forchheim)	3 808	2 259,92	530,55	269,67	0,07	547,83	304,94	606,86
838	Heroldsbach	5 115	2 669,54	317,83	1 025,26	7,11	572,93	341,43	404,98
839	Igensdorf, M.	5 099	1 787,47	328,54	734,30	1,33	643,74	79,57	-
840	Langensendelbach	3 122	1 886,08	285,44	198,62	8,00	719,23	388,05	286,73
841	Neunkirchen a.Brand, M.	8 145	2 269,05	463,52	594,25	3,12	608,18	525,04	74,94

1) Ohne Verwaltungsgemeinschaften.- 2) Einschl. haushaltstechnischer Verrechnungen.- 3) Erstattungen, Zuweisungen u. Zuschüsse für lfd. Zwecke, allgem. Zuweisungen

*) Mitglied einer Verwaltungsgemeinschaft.

der Gemeinden 1) und Gemeindeverbände 2)
EUR je Einwohner -

Ausgaben des Vermögenshaushalts									Brutto-Einnahmen (Verwaltungs- und Vermögens- haushalt zusammen) 4)	Lfd. Nr.
zusammen	Sachinvestitionen		Investitions- zuweis. u. Darlehen an		Tilgungen an		Sonstige Ausgaben des Vermögens- haushalts			
	ins- gesamt	darunter: Bau- maßnahmen	Erwerb von unbewegl. Vermögen	öffent- lichen Bereich	andere Bereiche	öffent- lichen Bereich		andere Bereiche		
9	10	11	12	13	14	15	16	17	18	
129,76	59,76	43,32	0,84	1,90	14,27	-	53,83	-	1 018,03	789
1 586,05	999,47	851,97	79,97	22,89	27,06	0,29	138,70	397,62	3 711,53	790
1 486,96	1 033,74	883,25	78,30	22,55	18,90	0,03	160,45	251,29	3 661,88	791
1 801,69	840,80	700,00	82,38	18,34	54,34	1,14	79,69	807,40	3 811,00	792
2 161,17	1 346,85	1 215,31	97,66	59,46	12,66	-	88,31	653,90	4 055,40	793
1 388,19	1 164,71	1 129,80	1,59	-	6,51	-	175,16	41,82	3 950,54	794
1 857,55	1 231,47	1 096,33	97,21	81,92	0,47	-	108,55	435,14	4 321,01	795
1 773,84	1 146,37	1 037,41	84,27	64,86	7,95	-	121,05	433,61	3 946,61	796
1 374,69	1 283,87	1 232,09	-	-	0,09	-	90,74	-	3 454,98	797
2 526,02	1 499,85	1 448,63	3,43	12,61	240,80	0,59	63,83	708,33	4 972,12	798
1 665,72	1 316,78	955,47	137,66	16,01	3,25	-	64,59	265,09	3 745,86	799
1 484,77	1 008,61	846,64	10,46	3,12	3,76	-	67,99	401,30	3 629,07	800
962,77	429,46	297,07	112,45	40,69	-	-	117,36	375,26	3 195,76	801
1 557,36	1 185,96	918,20	221,76	25,25	12,25	-	333,89	-	3 372,36	802
642,03	365,59	274,03	36,94	24,97	14,77	-	236,70	-	2 778,29	803
1 416,87	1 223,66	1 165,17	41,76	-	6,19	-	108,99	78,04	3 377,82	804
1 530,26	1 329,31	861,40	255,91	2,74	3,29	-	194,93	-	3 634,25	805
1 900,75	784,93	543,07	170,46	1,74	3,66	-	331,47	778,94	3 833,37	806
2 220,47	1 485,11	1 380,00	14,34	-	-	-	166,47	568,89	4 367,91	807
1 148,50	627,99	491,39	73,91	2,90	54,59	-	105,10	357,91	4 446,62	808
210,23	105,06	69,03	17,34	0,46	18,26	-	37,27	49,18	1 195,65	809
938,27	522,93	422,37	56,57	2,44	36,33	-	67,83	308,74	3 250,97	810
924,56	527,81	424,57	60,75	0,37	38,22	-	72,55	285,62	3 255,82	811
1 052,74	482,20	403,99	21,70	19,75	20,61	-	28,47	501,71	3 210,45	812
1 387,69	757,72	672,94	36,11	-	8,71	-	29,74	591,52	3 133,16	813
640,87	357,60	277,42	-	-	-	-	-	283,27	2 592,33	814
1 547,92	629,86	366,29	230,38	1,12	27,95	-	76,32	812,67	4 504,25	815
553,76	255,54	230,14	2,38	-	6,35	-	31,87	259,99	2 552,49	816
1 780,81	428,72	362,81	9,54	-	-	-	84,35	1 267,74	3 917,74	817
822,43	665,34	558,29	75,26	-	91,80	-	63,10	2,19	3 413,64	818
740,78	371,21	328,35	12,82	-	31,25	-	338,32	-	2 850,68	819
702,92	540,74	461,72	38,93	-	15,18	-	57,58	89,43	3 069,26	820
1 062,62	723,63	623,44	1,97	-	167,17	-	36,35	135,46	3 417,91	821
1 137,80	428,89	247,11	139,43	-	37,83	-	27,99	643,09	3 534,02	822
1 303,80	568,58	467,58	51,31	5,12	0,65	-	21,89	707,56	3 694,86	823
505,98	361,84	332,44	1,69	-	20,34	-	71,43	52,37	2 580,06	824
446,25	409,50	269,35	97,25	-	9,11	-	25,79	1,85	2 648,23	825
1 227,96	721,66	569,23	41,83	56,78	17,57	0,17	89,49	342,28	4 459,15	826
114,28	80,40	49,13	1,03	0,68	6,08	-	24,25	2,86	1 167,21	827
1 113,68	641,25	520,11	40,80	56,10	11,50	0,17	65,24	339,42	3 291,94	828
966,37	606,48	470,37	47,74	55,23	10,50	0,24	72,12	221,80	3 183,64	829
1 487,81	729,57	646,42	23,17	58,31	14,04	-	47,77	638,11	3 567,00	830
1 111,49	817,44	615,36	131,91	-	2,84	-	113,44	177,77	3 602,31	831
837,41	495,37	390,79	76,72	22,60	11,10	-	178,39	129,96	2 849,98	832
662,66	621,09	461,27	18,89	-	7,47	0,12	33,99	-	2 948,08	833
1 472,73	288,64	181,22	13,63	848,93	6,62	-	325,78	2,76	3 428,09	834
881,74	439,17	262,88	13,20	24,83	4,43	-	95,50	317,80	2 826,92	835
2 253,76	1 448,45	1 365,19	0,18	23,94	0,72	-	73,83	706,81	4 417,90	836
2 615,90	851,38	608,62	182,56	24,56	0,67	-	20,88	1 718,41	4 875,81	837
1 462,67	709,54	577,44	93,70	27,08	19,35	-	13,01	693,69	4 132,21	838
44,71	5,84	-	5,84	-	-	-	38,86	-	1 832,18	839
655,90	226,50	163,07	54,32	12,47	0,16	5,26	85,07	326,43	2 541,98	840
891,36	609,75	515,69	58,79	64,52	48,29	-	39,30	129,50	3 160,41	841

und Umlagen, Schuldendiensthilfen.- 4) Ohne bzw. abzüglich Steuerbeteiligungen.

Lfd. Nr.	Gemeinden und Gemeindeverbände	Einnahmen des Verwaltungshaushalts								
		zusammen	Steuern 4) (netto), u. steuer- ähnliche Einnahmen	Ge- bühren, zweck- gebundene Abgaben	Einnahmen aus wirtsch. Tätig- keit	Zins- einnahmen	laufd. Übertragungen 3)			sonstige Einnahmen des Verwal- tungs- haushalts
							ins- gesamt	darunter von		
								Bund und Land	Gemeinden/ Gv, Zweck- verbänden	
		19	20	21	22	23	24	25	26	27
789	Kreisverwaltung	886,95	0,93	77,11	1,90	0,20	803,62	374,50	402,96	3,19
790	Kreisangehörige Gemeinden	2 127,93	1 048,23	213,88	58,81	0,13	714,38	633,00	11,83	92,49
	davon mit:									
791	3000 und mehr Einwohnern	2 177,12	1 100,35	213,22	56,13	0,13	709,96	614,12	13,65	97,32
792	1000 b.u.3000 Einwohnern	2 013,55	906,59	223,40	71,41	0,09	731,43	685,77	7,97	80,64
793	unter 1000 Einwohnern	1 889,94	928,86	165,31	30,32	0,40	691,86	666,78	0,71	73,18
	Einzelergebnisse der Gemeinden									
	mit 3000 und mehr Einwohnern									
794	Bad Berneck/Ficht., St.	2 596,62	951,98	419,82	51,29	-	896,25	655,72	7,36	277,28
795	Bindlach	2 459,51	1 480,60	286,82	33,12	0,04	508,08	427,09	21,12	150,85
796	*Creußen, St.	2 175,81	1 198,87	153,76	74,63	1,27	640,02	574,77	12,64	107,26
797	Eckersdorf	2 090,36	997,89	246,27	33,84	0,17	701,81	638,36	16,59	110,37
798	Gefrees, St.	2 407,70	1 182,13	294,72	49,19	0,06	778,23	685,60	6,14	103,37
799	Goldkronach, St.	2 076,46	872,27	267,02	56,57	0,01	740,18	684,91	0,32	140,40
800	Heinersreuth	2 132,42	1 211,87	170,38	28,84	0,23	645,00	637,99	3,53	76,09
801	*Hollfeld, St.	2 223,91	887,16	273,14	72,45	0,01	879,25	767,28	-	111,90
802	*Mistelgau	1 812,65	1 089,59	144,60	51,97	0,04	467,18	465,32	1,69	59,28
803	Pegnitz, St.	2 147,25	1 289,29	39,18	81,58	0,07	718,63	555,24	13,48	18,49
804	Pottenstein, St.	1 964,26	930,42	251,92	69,56	0,01	689,56	651,16	20,08	22,80
805	Speichersdorf	2 118,45	932,62	229,43	41,61	-	807,60	770,73	1,83	107,19
806	Waischenfeld, St.	1 931,45	873,83	183,24	51,83	0,01	798,05	752,99	27,26	24,49
807	*Weidenberg, M.	2 148,74	940,13	278,40	50,49	0,00	735,01	559,43	46,47	144,72
808	Lkr.Coburg	3 313,84	1 188,71	234,30	81,25	0,99	1 687,49	1 029,03	491,39	121,10
809	Kreisverwaltung	985,64	0,02	52,39	4,09	0,37	923,91	404,29	479,07	4,86
810	Kreisangehörige Gemeinden	2 328,20	1 188,68	181,91	77,16	0,62	763,58	624,74	12,32	116,24
	davon mit:									
811	3000 und mehr Einwohnern	2 348,97	1 194,46	178,63	78,45	0,62	777,68	631,88	12,99	119,13
812	1000 b.u.3000 Einwohnern	2 154,85	1 140,47	209,35	66,41	0,59	645,86	565,11	6,77	92,17
	Einzelergebnisse der Gemeinden									
	mit 3000 und mehr Einwohnern									
813	Ahorn	1 758,92	989,03	21,26	75,59	0,12	624,19	609,26	2,84	48,73
814	Dörfles-Esbach	1 950,82	1 081,16	166,02	39,51	2,72	588,54	554,57	3,34	72,87
815	Ebersdorf b.Coburg	2 944,94	1 976,12	151,58	74,82	1,12	643,25	456,42	14,55	98,06
816	Lautertal	2 012,51	975,16	129,61	40,56	0,20	821,99	716,17	10,17	44,97
817	Meeder	2 140,09	971,97	378,39	49,51	- 0,64	679,59	676,01	2,76	61,26
818	Neustadt b.Coburg, GKSt.	2 590,64	1 116,44	339,34	93,90	0,82	900,42	643,74	8,48	139,72
819	Bad Rodach, St.	2 301,99	1 146,16	176,53	98,74	0,71	765,69	648,68	49,70	114,18
820	Rödental, St.	2 376,01	1 205,51	34,73	41,65	0,59	854,42	657,10	3,89	239,10
821	Selßlach, St.	2 351,56	1 238,44	282,85	87,49	1,73	630,24	559,51	35,47	110,80
822	Sonnefeld	2 425,30	1 363,23	32,10	131,95	- 1,30	849,38	652,27	29,59	49,94
823	Untersiemoau	2 394,21	1 506,63	198,16	116,81	0,96	521,62	508,59	12,06	50,02
824	Weidhausen b.Coburg	2 019,97	1 025,57	161,99	74,91	0,57	702,15	655,75	1,12	54,77
825	Weitramsdorf	2 204,53	773,57	190,45	104,93	0,28	990,95	813,67	2,47	144,35
826	Lkr.Forchheim	3 688,13	1 662,73	303,13	80,59	6,99	1 565,49	879,38	593,43	69,20
827	Kreisverwaltung	1 116,48	-	98,34	14,09	0,01	990,45	393,32	571,30	13,59
828	Kreisangehörige Gemeinden	2 571,65	1 662,73	204,79	66,50	6,99	575,04	486,06	22,13	55,60
	davon mit:									
829	3000 und mehr Einwohnern	2 768,40	1 896,87	198,07	72,41	9,55	535,06	446,04	15,20	56,45
830	1000 b.u.3000 Einwohnern	2 071,95	1 068,08	221,86	51,48	0,49	676,59	587,71	39,72	53,46
	Einzelergebnisse der Gemeinden									
	mit 3000 und mehr Einwohnern									
831	*Ebermannstadt, St.	2 457,55	1 392,06	179,99	113,15	0,30	706,36	435,81	49,72	65,68
832	Eggolsheim, M.	2 176,15	1 299,26	108,45	56,49	4,43	697,67	506,94	10,79	9,85
833	Forchheim, GKSt.	3 622,09	3 008,86	95,05	90,72	23,40	358,70	321,50	6,38	45,35
834	Gößweinstein, M.	1 956,95	922,32	200,64	34,63	0,00	750,64	672,43	6,29	48,72
835	*Gräfenberg, St.	1 949,27	1 102,91	156,60	95,44	0,24	576,87	552,45	16,45	17,22
836	Hallerndorf	2 166,20	1 399,13	124,14	60,22	0,31	573,50	517,83	5,90	8,90
837	Hausen (Landkreis Forchheim)	2 269,42	1 419,70	114,61	44,04	0,00	588,76	460,70	25,35	102,31
838	Heroldsbach	2 674,95	947,15	998,32	9,00	0,01	616,15	559,81	18,18	104,33
839	Igensdorf, M.	2 049,15	1 084,62	216,98	60,45	0,00	648,67	627,76	10,48	38,44
840	Langensendelbach	1 888,58	1 041,69	226,43	50,67	0,00	502,84	488,91	4,32	66,95
841	Neunkirchen a.Brand, M.	2 331,64	1 191,89	268,55	60,00	0,81	675,51	487,46	33,68	134,87

1) Ohne Verwaltungsgemeinschaften.- 2) Einschl. haushaltstechnischer Verrechnungen.- 3) Erstattungen, Zuweisungen u. Zuschüsse für lfd. Zwecke, allgem. Zuweisungen
*) Mitglied einer Verwaltungsgemeinschaft.

der Gemeinden 1) und Gemeindeverbände 2)
EUR je Einwohner -

Einnahmen des Vermögenshaushalts									Brutto-Einnahmen (Verwaltungs- und Vermögens- haushalt zusammen) 4)	Lfd. Nr.
zusammen	Darlehens- rück- flüsse	Ver- äußerung von Vermögen	Beiträge und ähnliche Entgelte	Zuweisungen u. Zuschüsse für Investitionen		Schuldenaufnahmen		sonstige Einnahmen des Vermögens- haushalts		
				ins- gesamt	dar.: von Bund und Land	öffent- licher Bereich	Kredit- marktmittel Inn. Darl.			
28	29	30	31	32	33	34	35	36	37	
60,37	0,12	-	-	38,03	31,07	-	22,23	-	947,32	789
1 562,42	0,37	74,12	80,46	393,57	382,10	-	182,02	831,89	3 690,35	790
1 504,08	0,15	84,36	89,93	372,61	360,83	-	213,51	743,52	3 681,20	791
1 706,13	0,01	36,58	30,00	438,19	428,05	-	113,34	1 088,00	3 719,68	792
1 792,30	7,21	113,66	219,26	521,62	507,74	-	-	930,55	3 682,24	793
1 282,20	0,69	7,38	201,92	532,00	521,98	-	-	540,20	3 878,82	794
1 891,45	0,45	5,60	36,31	265,26	265,26	-	409,11	1 174,73	4 350,96	795
2 193,14	-	133,22	20,00	606,63	572,15	-	512,17	921,13	4 368,95	796
1 163,78	0,20	0,53	11,06	336,46	334,93	-	-	815,53	3 254,14	797
2 543,33	0,38	20,86	4,00	196,64	185,89	-	1 181,20	1 140,26	4 951,02	798
1 431,05	-	1,21	2,66	522,40	493,72	-	431,78	473,01	3 507,52	799
1 485,19	0,49	5,00	4,66	233,72	218,75	-	-	1 241,32	3 617,61	800
940,20	-	26,93	208,41	352,35	352,35	-	-	352,51	3 164,11	801
1 462,88	-	12,27	3,25	487,21	487,21	-	497,73	462,42	3 275,53	802
754,93	0,02	210,39	69,02	54,54	48,41	-	-	420,96	2 902,18	803
1 521,52	-	46,79	68,10	849,21	821,60	-	-	557,42	3 485,79	804
1 574,96	-	13,37	445,08	374,98	359,37	-	68,45	673,08	3 693,41	805
1 704,43	-	106,35	142,43	764,47	735,09	-	-	691,18	3 635,87	806
2 221,39	-	325,00	9,69	380,34	370,74	-	293,66	1 212,69	4 370,14	807
1 113,26	5,18	39,97	18,80	267,55	262,87	-	71,67	710,08	4 427,10	808
162,05	2,03	0,23	-	41,69	41,41	-	10,81	107,28	1 147,70	809
951,20	3,15	39,74	18,80	225,86	221,46	-	60,86	602,80	3 279,40	810
918,68	3,47	39,92	18,68	227,35	222,43	-	64,27	564,99	3 267,65	811
1 222,61	0,46	38,20	19,82	213,38	213,38	-	32,35	918,42	3 377,46	812
1 042,18	1,28	34,09	27,53	203,87	173,79	-	-	775,41	2 801,11	813
640,87	10,59	24,87	-	291,38	291,38	-	-	314,03	2 591,69	814
1 521,65	4,09	35,24	36,88	151,57	148,68	-	351,29	942,58	4 466,60	815
553,76	1,18	1,79	0,11	175,77	175,77	-	-	374,91	2 566,26	816
1 793,84	-	1,41	18,59	292,28	280,68	-	-	1 481,56	3 933,93	817
655,50	3,31	17,06	15,12	262,72	262,70	-	63,23	294,06	3 246,14	818
804,51	3,63	45,61	50,97	92,95	84,28	-	207,61	403,75	3 106,50	819
827,59	4,85	66,42	2,31	377,21	377,21	-	-	376,79	3 203,60	820
947,89	3,26	3,06	15,10	341,52	331,10	-	-	584,95	3 299,45	821
1 137,80	2,94	56,88	-	174,86	153,33	-	-	903,12	3 563,10	822
1 862,14	4,05	79,05	87,11	207,80	207,80	-	-	1 484,12	4 256,34	823
506,73	3,12	167,78	5,51	59,26	59,26	-	171,65	99,41	2 526,70	824
385,74	1,21	16,68	2,63	51,30	51,30	-	-	313,92	2 590,27	825
1 017,72	6,06	26,79	28,60	249,02	239,67	-	51,12	656,14	4 705,85	826
29,07	-	0,26	1,04	27,78	25,90	-	-	-	1 145,56	827
988,65	6,06	26,53	27,56	221,24	213,77	-	51,12	656,14	3 560,30	828
834,78	8,45	31,73	29,48	210,51	201,07	-	52,93	501,67	3 603,18	829
1 379,44	-	13,33	22,66	248,49	246,01	-	46,53	1 048,43	3 451,39	830
923,68	2,77	4,73	4,58	300,14	292,99	-	151,10	460,36	3 381,23	831
867,85	-	237,97	48,42	129,37	104,62	-	126,76	325,32	3 044,00	832
230,69	21,23	12,32	14,48	182,67	182,34	-	-	-	3 852,78	833
1 971,71	-	18,50	25,05	298,14	297,48	-	-	1 630,03	3 928,66	834
1 093,75	-	1,97	51,84	310,67	196,89	-	41,81	687,45	3 043,02	835
2 823,89	-	120,72	43,25	635,81	635,56	-	562,26	1 461,85	4 990,09	836
2 617,08	-	0,51	18,06	193,41	191,09	-	-	2 405,10	4 886,50	837
1 467,16	-	2,11	41,88	104,48	90,02	-	-	1 318,69	4 142,11	838
117,58	-	-	-	117,58	116,60	-	-	-	2 166,73	839
555,27	-	-	185,16	48,54	48,54	-	-	321,58	2 443,85	840
728,67	-	6,34	35,14	189,36	189,36	-	-	497,82	3 060,31	841

und Umlagen, Schuldendiensthilfen.- 4) Ohne bzw. abzüglich Steuerbeteiligungen.

Tab. 2.11 Ausgabe- und Einnahmearten
- Beträge in

Lfd. Nr.	Gemeinden und Gemeindeverbände	Einwohner am 30.6. des Berichts- jahres	Ausgaben des Verwaltungshaushalts						
			zusammen 4)	Personal- ausgaben	Laufender Sach- aufwand	Zins- ausgaben	Laufende Übertragungen 3) an		Sonstige Ausgaben des Verwal- tungs- haushalts
							öffent- lichen Bereich	andere Bereiche	
		1	2	3	4	5	6	7	8
842	Lkr.Hof	94 213	3 398,60	658,84	628,98	15,39	935,30	633,01	527,08
843	Kreisverwaltung	94 213	1 103,41	219,76	213,46	3,62	312,07	263,54	90,96
844	Kreisangehörige Gemeinden	94 213	2 295,19	439,09	415,51	11,77	623,23	369,48	436,12
	davon mit:								
845	3000 und mehr Einwohnern	66 557	2 296,04	472,41	425,36	13,43	572,78	403,48	408,58
846	1000 b.u.3000 Einwohnern	26 660	2 269,90	369,08	380,49	8,00	738,58	278,59	495,16
847	unter 1000 Einwohnern	996	2 915,63	85,81	695,22	1,69	907,28	529,80	695,82
	Einzelergebnisse der Gemeinden mit 3000 und mehr Einwohnern								
848	Bad Steben, M.	3 389	2 936,36	486,90	627,17	17,22	662,34	479,35	663,38
849	Döhlau	3 813	2 048,25	428,54	309,66	38,86	577,36	291,43	402,39
850	Helmbrechts, St.	8 433	2 034,96	519,61	641,73	4,49	594,70	274,44	-
851	Konradsreuth	3 155	2 036,32	453,29	295,31	11,08	555,41	448,68	272,55
852	Münchberg, St.	10 111	2 302,12	460,50	318,21	7,35	629,67	566,32	320,07
853	Naila, St.	7 587	2 142,03	577,30	362,70	14,79	565,34	305,82	316,08
854	Oberkotzau, M.	5 285	2 381,90	442,08	422,53	3,85	579,28	478,48	455,67
855	Rehau, St.	9 339	2 527,88	419,59	418,04	24,93	529,62	479,56	656,12
856	Schwarzenbach/Saale, St.	6 866	2 044,45	392,87	378,29	12,87	523,73	289,61	447,08
857	Schwarzenbach/Wald, St.	4 301	2 643,22	556,53	540,76	12,94	461,46	328,40	743,13
858	Selbitz, St.	4 278	2 417,16	459,13	381,32	7,17	622,86	452,16	494,53
859	Lkr.Kronach	66 213	3 285,46	598,94	708,81	22,94	867,54	608,49	478,74
860	Kreisverwaltung	66 213	1 159,17	215,30	218,79	0,69	298,54	315,90	109,96
861	Kreisangehörige Gemeinden	66 213	2 126,29	383,64	490,02	22,25	569,00	292,59	368,79
	davon mit:								
862	3000 und mehr Einwohnern	50 189	2 067,00	377,80	495,39	18,68	532,33	263,33	379,48
863	1000 b.u.3000 Einwohnern	14 849	2 355,67	420,13	484,40	35,71	680,82	396,51	338,10
864	unter 1000 Einwohnern	1 175	1 760,10	172,22	331,86	4,80	722,06	229,21	299,95
	Einzelergebnisse der Gemeinden mit 3000 und mehr Einwohnern								
865	Kronach, St.	16 713	1 746,00	377,31	684,19	19,85	536,05	128,59	-
866	Küps, M.	7 747	2 267,43	274,18	363,60	30,87	514,97	463,64	620,17
867	Ludwigsstadt, St.	3 310	2 289,03	435,82	462,28	1,55	452,63	406,47	530,27
868	Pressig, M.	3 901	2 048,62	374,56	422,56	16,79	522,25	267,80	444,65
869	Steinbach a.Wald	3 028	3 856,73	567,31	600,30	3,18	863,41	428,85	1 393,68
870	Steinwiesen, M.	3 377	1 917,54	318,88	415,81	36,05	472,22	338,69	335,90
871	Stockheim (Landkreis Kronach)	4 789	2 028,41	345,02	272,20	3,28	584,65	266,76	556,50
872	Marktrodach, M.	3 741	1 979,45	546,97	376,65	22,53	458,28	156,37	418,65
873	Wilhelmsthal	3 583	1 717,22	316,55	418,21	17,97	421,38	217,81	325,30
874	Lkr.Kulmbach	71 404	3 350,29	662,98	577,83	12,10	896,90	686,12	514,36
875	Kreisverwaltung	71 404	1 014,45	212,69	178,01	1,75	302,83	239,48	79,69
876	Kreisangehörige Gemeinden	71 404	2 335,84	450,29	399,82	10,34	594,07	446,64	434,68
	davon mit:								
877	3000 und mehr Einwohnern	49 749	2 431,06	514,42	442,73	12,02	538,20	470,16	453,52
878	1000 b.u.3000 Einwohnern	17 452	2 107,09	310,76	275,70	6,06	709,51	420,56	384,50
879	unter 1000 Einwohnern	4 203	2 158,68	270,58	407,25	8,28	776,04	276,56	419,98
	Einzelergebnisse der Gemeinden mit 3000 und mehr Einwohnern								
880	Himmelkron	3 483	2 440,20	601,86	401,97	21,81	512,08	417,17	485,32
881	Kulmbach, GKSt.	25 744	2 621,00	588,90	504,24	18,01	547,65	541,48	420,72
882	Mainleus	6 470	2 685,05	555,53	493,61	2,95	430,89	446,54	755,54
883	*Marktleugast, M.	3 127	2 077,32	272,69	336,99	7,63	626,15	365,29	468,57
884	Neudrossenfeld	3 740	1 951,93	402,66	307,86	2,08	470,02	313,25	456,06
885	*Stadtsteinach, St.	3 132	1 926,41	183,09	316,58	-	773,30	339,96	313,48
886	Thurnau, M.	4 053	1 916,28	446,25	309,38	1,87	485,35	426,71	246,72
887	Lkr.Lichtenfels	66 740	3 558,74	687,87	549,58	30,24	813,26	803,03	674,77
888	Kreisverwaltung	66 740	1 097,27	219,74	157,20	10,86	281,45	316,15	111,88
889	Kreisangehörige Gemeinden	66 740	2 461,47	468,13	392,39	19,38	531,81	486,88	562,89
	davon mit:								
890	3000 und mehr Einwohnern	62 406	2 495,16	472,32	400,70	20,27	517,43	504,46	579,98
891	1000 b.u.3000 Einwohnern	4 334	1 976,44	407,84	272,62	6,53	738,85	233,83	316,76
	Einzelergebnisse der Gemeinden								

1) Ohne Verwaltungsgemeinschaften.- 2) Einschl. haushaltstechnischer Verrechnungen.- 3) Erstattungen, Zuweisungen u. Zuschüsse für lfd. Zwecke, allgem. Zuweisungen

*) Mitglied einer Verwaltungsgemeinschaft.

der Gemeinden 1) und Gemeindeverbände 2)
EUR je Einwohner -

Ausgaben des Vermögenshaushalts									Brutto-Einnahmen (Verwaltungs- und Vermögens- haushalt zusammen) 4)	Lfd. Nr.
zusammen	Sachinvestitionen		Investitions- zuweis. u. Darlehen an		Tilgungen an		Sonstige Ausgaben des Vermögens- haushalts			
	ins- gesamt	darunter: Bau- maßnahmen	Erwerb von unbewegl. Vermögen	öffent- lichen Bereich	andere Bereiche	öffent- lichen Bereich		andere Bereiche		
9	10	11	12	13	14	15	16	17	18	
1 303,21	845,35	699,55	37,58	7,93	83,37	0,44	105,84	260,29	4 701,81	842
208,32	117,69	93,80	0,78	6,52	50,61	-	31,75	1,75	1 311,73	843
1 094,89	727,66	605,75	36,81	1,41	32,76	0,44	74,08	258,54	3 390,09	844
811,23	579,46	453,94	42,19	0,57	34,45	0,26	82,06	114,43	3 107,27	845
1 801,32	1 108,39	995,88	21,94	3,46	29,79	0,92	54,70	604,06	4 071,22	846
1 141,49	440,32	307,21	74,77	2,51	- 0,45	-	59,53	639,59	4 057,12	847
858,39	561,14	545,68	1,46	-	174,16	-	100,85	22,23	3 794,75	848
615,85	552,16	301,82	90,64	-	-	-	63,69	-	2 664,10	849
679,02	618,19	424,94	51,53	-	-	-	60,83	-	2 713,98	850
518,84	311,13	268,14	7,55	-	1,41	-	102,43	103,88	2 555,16	851
809,71	560,66	446,89	33,87	3,76	38,06	-	64,17	143,06	3 111,83	852
625,58	439,86	347,99	16,68	-	55,76	-	81,21	48,76	2 767,62	853
890,05	674,04	576,25	25,46	-	4,81	3,27	18,04	189,89	3 271,95	854
1 156,56	584,94	452,61	63,75	-	87,31	-	87,84	396,47	3 684,44	855
686,73	456,47	312,32	101,59	-	2,82	-	139,54	87,88	2 731,18	856
1 169,04	1 005,19	935,53	8,51	-	0,75	-	162,20	0,91	3 812,27	857
745,92	672,42	510,59	15,47	-	6,23	-	47,86	19,41	3 163,08	858
1 164,76	803,33	676,52	29,53	7,15	71,23	0,05	159,43	123,58	4 450,22	859
162,31	123,97	96,42	0,01	1,34	0,02	-	18,96	18,02	1 321,48	860
1 002,45	679,35	580,10	29,52	5,80	71,21	0,05	140,47	105,56	3 128,74	861
846,42	581,09	474,57	30,13	5,74	69,21	0,07	124,30	66,02	2 913,42	862
1 509,48	1 036,11	955,44	29,76	4,63	83,21	-	202,21	183,33	3 865,15	863
1 259,31	368,13	344,29	0,77	23,58	5,11	-	50,96	811,53	3 019,42	864
530,31	330,31	214,82	2,81	-	66,12	-	133,88	-	2 276,31	865
1 281,66	982,31	783,14	133,29	9,35	144,73	-	139,02	6,25	3 549,10	866
1 611,11	1 040,25	1 008,78	16,93	1,99	132,48	1,01	405,16	30,23	3 900,14	867
793,07	401,80	350,57	1,88	-	3,88	-	109,83	277,57	2 841,69	868
1 379,68	1 280,64	1 196,82	20,51	24,51	16,73	-	57,81	-	5 236,42	869
1 169,70	455,72	341,08	3,55	-	193,72	-	77,75	442,50	3 087,24	870
511,73	385,45	297,17	1,36	-	16,29	-	44,65	65,34	2 540,15	871
530,59	438,93	327,55	75,22	-	-	-	91,65	-	2 510,03	872
753,25	591,23	566,56	1,98	37,57	3,01	-	44,68	76,75	2 470,47	873
1 420,65	854,30	712,30	63,56	4,69	134,67	0,36	102,93	323,70	4 770,94	874
163,76	92,67	59,67	1,76	3,49	2,43	-	29,54	35,63	1 178,22	875
1 256,89	761,63	652,63	61,79	1,21	132,24	0,36	73,39	288,06	3 592,73	876
988,23	581,32	490,47	45,51	0,07	142,04	0,49	68,45	195,86	3 419,29	877
1 762,57	1 142,90	990,11	102,10	2,29	69,73	-	82,60	465,06	3 869,66	878
2 337,05	1 312,73	1 170,81	87,10	10,21	275,73	0,28	93,53	644,58	4 495,73	879
913,43	729,43	706,71	4,53	0,93	9,99	-	102,28	70,80	3 353,63	880
632,20	344,51	301,13	6,77	-	204,77	0,14	72,26	10,51	3 253,19	881
2 436,61	1 544,60	1 267,02	170,52	-	59,81	0,15	129,06	703,00	5 121,67	882
1 006,17	581,48	527,51	22,16	-	321,59	-	50,12	52,98	3 083,49	883
1 406,96	527,94	457,17	11,92	-	0,34	5,35	23,40	849,93	3 358,88	884
357,70	349,03	288,51	36,57	-	3,65	-	-	5,02	2 284,11	885
1 088,93	649,14	425,84	183,20	-	87,55	-	27,08	325,15	3 005,21	886
1 459,35	1 009,01	875,26	37,72	1,17	40,35	0,01	123,47	285,33	5 018,09	887
163,82	116,24	90,57	0,38	1,17	0,96	-	32,68	12,76	1 261,08	888
1 295,53	892,77	784,69	37,34	-	39,39	0,01	90,79	272,57	3 757,01	889
1 299,00	918,51	811,26	34,78	-	39,22	0,01	89,44	251,82	3 794,15	890
1 245,65	522,22	402,18	74,22	-	41,85	-	110,19	571,39	3 222,09	891

und Umlagen, Schuldendiensthilfen.- 4) Ohne bzw. abzüglich Steuerbeteiligungen.

Lfd. Nr.	Gemeinden und Gemeindeverbände	Einnahmen des Verwaltungshaushalts								
		zusammen	Steuern 4) (netto), u. steuer- ähnliche Einnahmen	Ge- bühren, zweck- gebundene Abgaben	Einnahmen aus wirtsch. Tätig- keit	Zins- einnahmen	laufd. Übertragungen 3)			sonstige Einnahmen des Verwal- tungs- haushalts
							ins- gesamt	darunter von		
								Bund und Land	Gemeinden/ Gv, Zweck- verbänden	
		19	20	21	22	23	24	25	26	27
842	Lkr.Hof	3 426,44	1 137,92	311,49	114,69	0,49	1 719,03	1 074,26	538,33	142,82
843	Kreisverwaltung	1 103,22	0,22	71,53	12,99	0,32	988,40	459,23	514,29	29,75
844	Kreisangehörige Gemeinden	2 323,23	1 137,69	239,96	101,70	0,17	730,63	615,03	24,04	113,06
	davon mit:									
845	3000 und mehr Einwohnern	2 348,50	1 143,02	243,59	108,63	0,14	734,57	589,74	28,12	118,54
846	1000 b.u.3000 Einwohnern	2 238,59	1 114,61	224,12	84,10	0,24	717,18	670,80	14,77	98,32
847	unter 1000 Einwohnern	2 899,97	1 399,66	421,59	109,89	0,02	827,41	812,20	-	141,41
	Einzelergebnisse der Gemeinden									
	mit 3000 und mehr Einwohnern									
848	Bad Steben, M.	2 937,38	1 109,07	442,38	67,86	0,00	955,71	728,87	9,93	362,35
849	Döhlau	2 074,53	1 043,71	254,88	30,85	1,92	622,94	617,04	0,02	120,23
850	Helmbrechts, St.	2 493,65	1 407,62	210,07	331,14	-	507,51	471,33	21,85	37,31
851	Konradsreuth	2 061,60	855,23	276,74	58,51	-	795,63	661,12	12,39	75,49
852	Münchberg, St.	2 307,37	981,77	213,08	78,47	0,02	892,60	666,13	21,64	141,43
853	Naila, St.	2 127,64	1 070,86	224,21	72,10	-	729,05	590,19	53,89	31,42
854	Oberkotzau, M.	2 341,80	1 056,97	269,47	46,87	0,38	842,49	577,73	69,20	125,63
855	Rehau, St.	2 475,11	1 135,55	266,99	61,29	0,00	831,47	643,76	55,80	179,81
856	Schwarzenbach/Saale, St.	2 067,84	1 451,41	57,51	43,07	0,00	485,30	450,35	7,24	30,54
857	Schwarzenbach/Wald, St.	2 653,96	845,38	357,64	262,71	-	943,29	782,09	9,13	244,94
858	Selbitz, St.	2 415,76	1 385,03	325,07	74,66	0,00	543,13	381,80	2,58	87,86
859	Lkr.Kronach	3 379,60	1 160,78	317,37	74,19	5,70	1 706,67	1 058,69	560,74	114,90
860	Kreisverwaltung	1 153,35	0,22	114,48	6,06	0,02	1 004,91	437,00	543,07	27,67
861	Kreisangehörige Gemeinden	2 226,25	1 160,56	202,89	68,13	5,68	701,75	621,69	17,68	87,23
	davon mit:									
862	3000 und mehr Einwohnern	2 188,27	1 211,21	172,04	71,69	7,49	655,49	592,55	17,69	70,34
863	1000 b.u.3000 Einwohnern	2 389,91	1 023,05	311,59	58,13	0,01	847,96	706,65	17,64	149,18
864	unter 1000 Einwohnern	1 780,43	734,86	146,64	42,48	0,28	830,24	792,51	17,77	25,93
	Einzelergebnisse der Gemeinden									
	mit 3000 und mehr Einwohnern									
865	Kronach, St.	2 128,59	1 428,03	66,15	100,70	22,10	485,78	462,14	10,69	25,83
866	Küps, M.	2 222,76	915,73	285,76	46,65	0,86	863,70	689,21	25,29	110,07
867	Ludwigsstadt, St.	2 292,18	1 029,76	316,99	58,77	0,00	766,05	706,14	7,81	120,60
868	Pressig, M.	2 049,91	905,10	244,46	120,78	-	687,47	645,40	10,04	92,10
869	Steinbach a.Wald	3 842,84	2 941,18	246,11	72,36	-	468,57	343,77	69,67	114,63
870	Steinwiesen, M.	1 932,44	890,30	180,39	59,90	-	728,25	709,92	1,84	73,60
871	Stockheim (Landkreis Kronach)	2 024,15	918,56	238,79	42,96	-	735,12	679,70	22,69	88,73
872	Marktrudach, M.	1 986,94	1 027,19	103,26	47,75	-	738,75	650,22	32,21	69,99
873	Wilhelmsthal	1 719,07	763,40	119,49	22,97	-	756,01	752,31	0,50	57,20
874	Lkr.Kulmbach	3 354,30	1 243,88	238,39	118,60	0,80	1 611,62	997,99	552,86	141,01
875	Kreisverwaltung	1 026,36	-	73,21	11,59	0,14	926,09	381,87	531,43	15,32
876	Kreisangehörige Gemeinden	2 327,94	1 243,88	165,17	107,01	0,66	685,53	616,12	21,43	125,69
	davon mit:									
877	3000 und mehr Einwohnern	2 424,13	1 305,16	152,79	119,02	0,94	691,19	607,62	25,53	155,04
878	1000 b.u.3000 Einwohnern	2 109,60	1 126,81	190,07	73,36	0,04	665,32	629,33	13,18	54,01
879	unter 1000 Einwohnern	2 096,00	1 004,67	208,29	104,59	0,01	702,50	661,89	7,10	75,94
	Einzelergebnisse der Gemeinden									
	mit 3000 und mehr Einwohnern									
880	Himmelkron	2 435,38	1 233,40	322,32	88,25	0,00	738,53	702,67	0,02	52,88
881	Kulmbach, GKSt.	2 628,41	1 533,94	125,77	131,19	1,68	619,61	529,04	28,66	216,23
882	Mainleus	2 607,28	1 105,22	324,83	178,34	0,27	837,39	752,77	16,72	161,23
883	*Marktleugast, M.	2 073,97	794,29	209,42	84,84	0,48	872,60	738,52	22,99	112,35
884	Neudrossenfeld	1 960,04	1 092,53	96,84	33,82	0,02	685,51	609,56	37,73	51,32
885	*Stadtsteinach, St.	1 924,35	1 002,47	17,25	148,64	0,04	685,75	681,34	0,37	70,20
886	Thurnau, M.	1 909,19	1 057,14	16,85	55,52	0,00	741,24	633,57	51,76	38,44
887	Lkr.Lichtenfels	3 563,54	1 189,10	307,30	79,47	9,38	1 852,99	1 132,88	488,61	125,30
888	Kreisverwaltung	1 101,74	0,07	62,66	3,26	6,67	1 026,75	450,71	478,34	2,34
889	Kreisangehörige Gemeinden	2 461,80	1 189,03	244,64	76,21	2,72	826,24	682,17	10,27	122,96
	davon mit:									
890	3000 und mehr Einwohnern	2 494,77	1 209,68	245,99	78,57	0,18	833,48	682,26	10,47	126,88
891	1000 b.u.3000 Einwohnern	1 987,06	891,72	225,25	42,16	39,31	722,09	680,89	7,41	66,52
	Einzelergebnisse der Gemeinden									

1) Ohne Verwaltungsgemeinschaften.- 2) Einschl. haushaltstechnischer Verrechnungen.- 3) Erstattungen, Zuweisungen u. Zuschüsse für lfd. Zwecke, allgem. Zuweisungen

*) Mitglied einer Verwaltungsgemeinschaft.

der Gemeinden 1) und Gemeindeverbände 2)
EUR je Einwohner -

Einnahmen des Vermögenshaushalts									Brutto-Einnahmen (Verwaltungs- und Vermögens- haushalt zusammen) 4)	Lfd. Nr.
zusammen	Darlehens- rück- flüsse	Ver- äußerung von Vermögen	Beiträge und ähnliche Entgelte	Zuweisungen u. Zuschüsse für Investitionen		Schuldenaufnahmen		sonstige Einnahmen des Vermögens- haushalts		
				ins- gesamt	dar.: von Bund und Land	öffent- licher Bereich	Kredit- marktmittel Inn. Darl.			
28	29	30	31	32	33	34	35	36	37	
1 332,82	0,11	98,02	41,59	419,29	406,20	-	161,77	612,04	4 759,26	842
240,24	-	0,53	-	49,55	44,52	-	97,86	92,29	1 343,46	843
1 092,58	0,11	97,49	41,59	369,74	361,68	-	63,90	519,75	3 415,81	844
833,83	0,15	115,87	30,21	293,86	285,60	-	32,83	360,91	3 182,32	845
1 736,35	-	54,60	71,56	566,48	558,85	-	143,87	899,85	3 974,94	846
1 151,82	-	17,66	-	173,77	168,30	-	-	960,39	4 051,80	847
900,38	0,08	24,13	3,30	259,34	256,70	-	-	613,53	3 837,76	848
747,84	1,19	37,64	4,04	350,65	350,65	-	62,94	291,38	2 822,37	849
305,46	-	24,47	9,34	271,64	271,64	-	-	-	2 799,11	850
585,68	-	64,84	106,03	199,82	199,12	-	-	214,99	2 647,28	851
845,37	0,11	33,99	28,01	382,09	380,57	-	153,36	247,80	3 152,73	852
672,86	-	44,78	2,01	334,98	332,97	-	-	291,09	2 800,49	853
613,45	0,02	24,36	39,59	184,95	184,51	-	-	364,53	2 955,25	854
1 096,96	0,44	52,94	12,01	355,48	309,07	-	-	676,09	3 572,07	855
1 534,44	0,02	743,24	57,71	249,15	238,60	-	57,43	426,89	3 602,28	856
898,17	-	43,94	1,00	298,61	298,61	-	-	554,62	3 552,12	857
849,17	-	111,46	128,63	169,31	169,31	-	-	439,78	3 264,93	858
1 078,79	4,40	25,10	24,26	411,75	380,80	-	83,03	530,24	4 458,39	859
183,71	-	0,57	-	75,18	70,64	-	-	107,96	1 337,06	860
895,08	4,40	24,53	24,26	336,57	310,16	-	83,03	422,28	3 121,33	861
782,28	5,63	24,04	17,73	259,17	234,52	-	47,14	428,55	2 970,54	862
1 247,37	0,60	27,46	44,89	568,40	533,93	-	194,09	411,92	3 637,28	863
1 261,66	-	8,28	42,35	712,98	712,98	-	212,68	285,36	3 042,08	864
227,62	16,75	35,35	- 0,36	175,87	112,25	-	-	-	2 356,21	865
1 015,25	0,36	36,80	75,26	166,87	162,43	-	219,44	516,53	3 238,01	866
1 535,46	-	30,91	3,70	490,99	489,39	-	73,66	936,19	3 827,63	867
834,95	-	18,61	24,03	105,97	98,06	-	108,18	578,16	2 884,85	868
1 910,70	-	13,59	7,69	516,89	516,89	-	-	1 372,52	5 753,54	869
1 171,10	-	8,44	0,75	673,76	673,76	-	-	488,15	3 103,54	870
897,46	-	7,33	7,29	136,05	114,49	-	-	746,79	2 921,61	871
530,75	-	12,75	31,38	82,01	81,96	-	-	404,60	2 517,69	872
901,17	-	0,97	8,02	540,93	540,93	-	-	351,24	2 620,24	873
1 357,01	0,98	57,10	23,56	383,50	370,25	-	179,64	712,23	4 711,31	874
154,14	0,40	0,82	-	50,58	48,75	-	-	102,34	1 180,49	875
1 202,87	0,58	56,28	23,56	332,92	321,50	-	179,64	609,89	3 530,81	876
951,67	0,75	54,30	31,83	245,87	231,60	-	82,53	536,39	3 375,80	877
1 690,49	0,27	57,02	1,06	491,29	485,79	-	348,72	792,13	3 800,09	878
2 151,54	-	76,56	19,10	705,73	703,35	-	626,93	723,21	4 247,54	879
1 019,16	-	30,29	44,38	202,69	186,60	-	287,11	454,70	3 454,54	880
745,93	0,94	83,28	28,93	197,91	179,35	-	96,72	338,15	3 374,34	881
1 510,55	-	8,04	9,46	149,20	148,90	-	95,19	1 248,65	4 117,83	882
1 093,74	3,40	34,84	26,03	596,45	592,25	-	-	433,02	3 167,71	883
1 425,36	0,37	6,83	56,55	77,11	75,83	-	-	1 284,49	3 385,40	884
528,37	0,30	27,89	9,42	204,10	204,10	-	-	286,65	2 452,72	885
1 088,66	-	43,96	74,14	659,40	620,97	-	-	311,16	2 997,86	886
1 417,87	8,92	35,91	50,14	311,62	308,74	-	41,13	970,15	4 981,41	887
190,52	8,34	0,64	-	61,67	61,28	-	-	119,88	1 292,26	888
1 227,35	0,59	35,27	50,14	249,95	247,45	-	41,13	850,27	3 689,14	889
1 225,53	0,61	31,93	46,71	251,72	249,38	-	43,01	851,54	3 720,29	890
1 253,56	0,24	83,38	99,46	224,46	219,76	-	14,07	831,94	3 240,61	891

und Umlagen, Schuldendiensthilfen.- 4) Ohne bzw. abzüglich Steuerbeteiligungen.

Tab. 2.11 Ausgabe- und Einnahmearten
- Beträge in

Lfd. Nr.	Gemeinden und Gemeindeverbände	Einwohner am 30.6. des Berichts- jahres	Ausgaben des Verwaltungshaushalts						Sonstige Ausgaben des Verwal- tungs- haushalts
			zusammen 4)	Personal- ausgaben	Laufender Sach- aufwand	Zins- ausgaben	Laufende Übertragungen 3) an		
							öffent- lichen Bereich	andere Bereiche	
		1	2	3	4	5	6	7	8
mit 3000 und mehr Einwohnern									
892	Altenkunstadt	5 472	2 529,89	374,09	315,35	0,05	466,16	522,21	852,02
893	Burgkunstadt, St.	6 429	2 883,00	423,74	481,69	46,68	481,84	565,00	884,05
894	Ebensfeld, M.	5 553	2 456,87	410,42	425,21	6,15	471,20	490,78	653,11
895	Lichtenfels, St.	20 036	2 404,76	561,74	366,40	6,88	458,65	532,95	478,13
896	Michelau i.OFr.	6 316	2 033,18	428,74	331,83	14,60	476,04	405,73	376,24
897	*Redwitz a.d.Rodach	3 400	2 524,09	302,84	325,51	2,39	844,69	519,37	529,29
898	Bad Staffelstein, St.	10 522	2 695,83	443,12	525,42	40,34	591,72	451,40	643,82
899	Weismain, St.	4 678	2 505,49	592,11	374,20	57,29	583,83	536,46	361,61
900	Lkr.Wunsiedel i.Fichtelgebirg	71 691	3 741,93	822,50	618,14	60,32	969,12	862,95	408,91
901	Kreisverwaltung	71 691	1 269,25	230,91	216,48	12,99	301,55	384,03	123,30
902	Kreisangehörige Gemeinden davon mit:	71 691	2 472,68	591,59	401,65	47,34	667,57	478,92	285,61
903	3000 und mehr Einwohnern	55 224	2 601,95	674,87	443,02	44,92	628,71	505,55	304,88
904	1000 b.u.3000 Einwohnern	15 482	2 032,99	292,86	271,10	55,94	771,96	406,10	235,03
905	unter 1000 Einwohnern	985	2 135,75	617,65	134,32	47,30	1 205,95	130,53	-
Einzelergebnisse der Gemeinden mit 3000 und mehr Einwohnern									
906	Arzberg, St.	5 033	2 428,27	650,95	602,98	24,22	490,71	420,25	239,15
907	Kirchenlamitz, St.	3 135	2 196,08	429,03	408,43	17,82	552,80	543,71	244,29
908	Markredwitz, GKSt.	17 025	3 105,24	661,80	381,56	49,39	681,35	713,90	617,25
909	Schönwald, St.	3 169	2 699,06	471,43	476,16	18,63	536,03	617,99	578,82
910	Selb, GKSt.	14 666	2 165,89	810,96	502,33	23,91	647,35	181,34	-
911	Weißenstadt, St.	3 087	1 986,22	365,66	427,75	1,68	564,72	398,23	228,20
912	Wunsiedel, St.	9 109	2 773,92	753,56	379,60	114,98	656,59	669,39	199,80
Reg.Bez. Mittelfranken									
913	Bezirksverwaltung	1 775 645	538,37	45,17	15,50	0,33	15,89	459,11	2,38
914	Kreisfreie Städte	836 910	3 833,65	1 219,92	665,70	37,01	513,48	1 314,49	83,05
915	Ansbach	41 585	3 463,36	946,32	523,60	3,39	457,61	1 140,01	392,43
916	Erlangen	112 296	4 030,31	1 279,37	873,08	24,54	565,33	1 287,98	-
917	Fürth	128 536	3 720,26	977,82	453,95	34,97	441,65	1 398,08	413,79
918	Nürnberg	513 452	3 924,36	1 308,19	661,10	43,77	530,26	1 381,03	-
919	Schwabach	41 041	2 890,97	988,48	962,81	26,94	443,28	469,46	-
920	Landkreise und ihre Gemeinden	938 735	3 508,15	670,11	598,99	10,61	1 014,42	675,36	538,66
921	Kreisverwaltungen	938 735	1 104,60	185,27	185,98	1,58	377,18	256,93	97,67
922	Kreisangehörige Gemeinden	938 735	2 403,55	484,85	413,01	9,04	637,24	418,43	440,99
923	Reg.Bez. Mittelfranken zusamme	1 775 645	4 199,94	974,43	645,93	23,38	794,20	1 435,71	326,29
924	Lkr.Ansbach	185 742	3 637,27	689,10	624,12	12,38	997,89	697,15	616,62
925	Kreisverwaltung	185 742	1 129,57	191,46	164,82	2,97	369,56	306,84	93,92
926	Kreisangehörige Gemeinden davon mit:	185 742	2 507,70	497,64	459,30	9,41	628,33	390,31	522,70
927	3000 und mehr Einwohnern	123 205	2 645,33	581,87	512,48	11,63	615,48	411,42	512,44
928	1000 b.u.3000 Einwohnern	57 447	2 245,73	334,96	351,60	4,95	649,37	350,44	554,42
929	unter 1000 Einwohnern	5 090	2 132,77	295,14	387,59	5,93	701,97	329,14	413,01
Einzelergebnisse der Gemeinden mit 3000 und mehr Einwohnern									
930	Aurach	3 027	2 177,94	381,34	455,55	15,58	590,35	336,74	398,37
931	Bechhofen, M.	6 022	1 966,28	368,77	418,69	5,18	429,63	437,66	306,36
932	Burgoberbach	3 625	2 142,22	504,63	352,91	4,07	640,52	307,45	332,65
933	Dietenhofen, M.	5 619	2 665,66	791,47	304,85	0,02	777,54	322,83	468,96
934	Dinkelsbühl, GKSt.	11 928	3 064,07	691,19	472,60	26,39	620,85	540,06	712,97
935	Feuchtwangen, St.	12 582	2 404,66	594,50	376,43	12,51	606,07	363,38	451,76
936	Heilsbronn, St.	9 819	3 511,51	703,39	1 138,91	1,36	543,10	300,61	824,13
937	Herrieden, St.	8 127	3 564,50	548,32	428,72	0,67	944,95	646,48	995,36
938	Lehrberg, M.	3 082	1 938,47	356,77	335,42	6,25	595,00	302,91	342,11
939	Leutershausen, St.	5 648	2 031,73	525,62	276,05	26,64	544,06	430,98	228,39

1) Ohne Verwaltungsgemeinschaften.- 2) Einschl. haushaltstechnischer Verrechnungen.- 3) Erstattungen, Zuweisungen u. Zuschüsse für lfd. Zwecke, allgem. Zuweisungen

*) Mitglied einer Verwaltungsgemeinschaft.

der Gemeinden 1) und Gemeindeverbände 2)
EUR je Einwohner -

Ausgaben des Vermögenshaushalts									Brutto-Einnahmen (Verwaltungs- und Vermögens- haushalt zusammen) 4)	Lfd. Nr.
zusammen	Sachinvestitionen			Investitions- zuweis. u. Darlehen an		Tilgungen an		Sonstige Ausgaben des Vermögens- haushalts		
	ins- gesamt	darunter:								
		Bau- maßnahmen	Erwerb von unbewegl. Vermögen	öffent- lichen Bereich	andere Bereiche	öffent- lichen Bereich	andere Bereiche			
9	10	11	12	13	14	15	16	17	18	
1 731,87	1 277,79	1 177,22	57,12	-	-	-	58,45	395,63	4 261,76	892
1 314,73	1 046,20	987,27	7,73	-	0,78	-	226,77	40,98	4 197,73	893
1 342,54	649,93	552,97	30,14	-	228,24	-	74,65	389,73	3 799,42	894
974,24	551,05	460,42	42,13	-	28,96	0,04	47,70	346,49	3 378,99	895
1 443,22	1 229,05	1 168,17	41,54	-	18,50	-	16,95	178,72	3 476,40	896
1 245,07	322,38	299,67	0,74	-	7,82	-	59,10	855,76	3 769,17	897
1 220,62	1 094,41	850,08	48,72	-	40,73	-	77,87	7,60	3 916,45	898
2 131,05	1 833,76	1 753,19	4,12	-	4,88	-	279,23	13,18	4 636,54	899
1 735,45	821,21	679,30	47,77	7,43	205,04	-	315,51	386,25	5 477,38	900
376,27	143,29	120,29	0,06	5,11	16,15	-	89,57	122,15	1 645,53	901
1 359,17	677,92	559,01	47,72	2,32	188,89	-	225,93	264,10	3 831,85	902
1 436,03	700,82	580,68	45,66	2,28	221,32	-	228,19	283,42	4 037,98	903
1 148,32	624,41	517,00	58,07	2,64	85,24	-	224,03	211,99	3 181,31	904
364,61	235,18	4,83	-	-	-	-	129,43	-	2 500,36	905
1 410,38	1 115,38	937,25	27,70	1,03	73,69	-	98,77	121,50	3 838,65	906
1 015,58	683,10	643,09	17,26	2,55	182,07	-	78,84	69,02	3 211,66	907
1 537,67	589,80	350,60	107,91	-	580,43	-	155,35	212,09	4 642,92	908
1 111,10	577,51	540,74	2,08	-	0,99	-	283,22	249,38	3 810,15	909
676,63	419,88	367,32	11,02	0,94	42,55	-	213,27	-	2 842,52	910
2 280,85	1 102,22	962,75	103,99	30,97	8,99	-	1 096,81	41,86	4 267,07	911
2 454,32	1 044,56	1 020,13	0,20	0,35	81,66	-	197,73	1 130,01	5 228,23	912
21,88	6,84	5,80	0,00	0,53	0,23	0,01	6,80	7,49	560,26	913
1 339,69	399,27	317,65	33,43	2,65	41,49	0,00	225,13	671,15	5 173,34	914
828,66	322,09	212,56	33,61	0,34	42,61	-	53,06	410,55	4 292,01	915
4 588,30	450,63	327,13	51,85	15,87	55,79	0,01	80,94	3 985,06	8 618,61	916
804,43	258,20	202,46	13,40	0,50	60,65	-	295,21	189,87	4 524,69	917
881,43	435,92	363,64	36,71	0,70	36,75	0,00	266,44	141,61	4 805,79	918
378,26	320,16	183,54	4,53	-	0,52	-	57,59	-	3 269,23	919
1 357,02	814,41	649,46	80,12	23,35	53,27	1,04	89,66	375,29	4 865,17	920
165,12	99,76	72,88	1,07	6,89	9,87	-	13,94	34,67	1 269,72	921
1 191,89	714,65	576,58	79,05	16,46	43,40	1,04	75,72	340,62	3 595,45	922
1 370,73	625,58	498,87	58,11	14,12	47,94	0,56	160,30	522,23	5 570,68	923
1 666,34	963,26	766,77	106,12	20,12	56,35	2,16	114,13	510,33	5 303,61	924
184,59	100,73	72,99	0,00	1,32	8,65	-	27,41	46,49	1 314,17	925
1 481,75	862,53	693,77	106,12	18,81	47,70	2,16	86,72	463,84	3 989,44	926
1 134,56	770,68	600,72	105,68	17,86	43,67	1,95	89,15	211,24	3 779,89	927
2 171,14	1 038,82	868,58	111,66	20,10	58,91	2,78	78,73	971,80	4 416,87	928
2 105,04	1 096,35	973,36	54,43	26,97	18,67	-	118,07	844,98	4 237,81	929
1 530,17	923,16	744,65	150,91	30,91	3,67	-	89,86	482,57	3 708,11	930
761,70	583,54	361,12	194,45	-	63,79	-	99,35	15,03	2 727,98	931
982,44	486,56	327,36	61,82	13,30	145,86	-	32,95	303,76	3 124,66	932
1 641,12	980,47	799,29	68,04	-	43,64	-	-	617,02	4 306,78	933
1 294,98	898,55	712,56	17,00	-	53,77	-	223,81	118,86	4 359,05	934
1 081,66	735,74	554,22	125,70	73,40	174,81	18,28	49,48	29,94	3 486,31	935
1 236,22	667,57	438,21	189,96	1,25	79,27	-	26,72	461,40	4 747,73	936
1 082,67	831,47	660,43	85,06	43,89	12,48	-	47,15	147,67	4 647,16	937
1 397,07	1 119,43	1 110,88	1,04	4,35	-	-	76,07	197,22	3 335,54	938
1 211,98	955,17	832,52	31,40	-	1,79	-	133,43	121,60	3 243,71	939

und Umlagen, Schuldendiensthilfen.- 4) Ohne bzw. abzüglich Steuerbeteiligungen.

Lfd. Nr.	Gemeinden und Gemeindeverbände	Einnahmen des Verwaltungshaushalts								
		zusammen	Steuern 4) (netto), u. steuer- ähnliche Einnahmen	Ge- bühren, zweck- gebundene Abgaben	Einnahmen aus wirtsch. Tätig- keit	Zins- einnahmen	laufd. Übertragungen 3)			sonstige Einnahmen des Verwal- tungs- haushalts
							ins- gesamt	darunter von		
								Bund und Land	Gemeinden/ Gv, Zweck- verbänden	
		19	20	21	22	23	24	25	26	27
mit 3000 und mehr Einwohnern										
892	Altenkunstadt	2 523,57	1 048,01	289,93	127,60	-	893,73	774,98	6,31	164,29
893	Burgkunstadt, St.	2 891,14	1 227,34	301,45	48,80	0,24	1 037,89	768,44	8,21	275,40
894	Ebensfeld, M.	2 454,38	1 403,04	222,85	46,86	0,01	749,15	699,57	0,65	32,48
895	Lichtenfels, St.	2 403,90	1 092,78	170,85	97,94	0,20	950,27	752,87	9,72	91,88
896	Michelau i.OFr.	2 025,31	1 260,85	111,63	48,49	0,00	587,56	562,65	7,09	16,78
897	*Redwitz a.d.Rodach	2 524,88	1 249,79	318,01	113,97	0,01	709,37	563,73	55,38	133,74
898	Bad Staffelstein, St.	2 669,26	1 309,39	355,71	73,38	0,01	733,08	605,43	11,48	197,69
899	Weismain, St.	2 572,91	1 323,13	349,92	43,43	1,13	729,98	552,87	2,95	125,31
900	Lkr.Wunsiedel i.Fichtelgebirg	3 743,53	1 291,23	170,30	138,52	4,78	2 026,66	1 181,32	665,53	112,05
901	Kreisverwaltung	1 214,91	1,12	2,47	2,03	0,26	1 189,64	513,82	639,65	19,39
902	Kreisangehörige Gemeinden davon mit:	2 528,62	1 290,11	167,82	136,49	4,52	837,02	667,49	25,89	92,66
903	3000 und mehr Einwohnern	2 668,48	1 412,36	176,28	155,65	5,82	825,24	632,86	30,16	93,12
904	1000 b.u.3000 Einwohnern	2 038,98	880,63	143,40	74,28	0,16	845,00	761,08	2,68	95,51
905	unter 1000 Einwohnern	2 383,96	872,19	77,65	39,80	0,17	1 372,27	1 137,95	151,24	21,88
Einzelergebnisse der Gemeinden mit 3000 und mehr Einwohnern										
906	Arzberg, St.	2 429,80	771,71	436,52	83,68	0,39	1 001,26	810,98	59,32	136,24
907	Kirchenlamitz, St.	2 201,65	667,00	271,53	64,98	0,45	1 108,39	893,99	13,81	89,29
908	Marktredwitz, GKSt.	2 994,46	1 990,60	88,22	88,48	9,39	723,62	404,20	19,77	94,14
909	Schönwald, St.	2 707,54	885,99	358,47	244,71	-	979,25	729,02	2,55	239,12
910	Selb, GKSt.	2 561,44	1 539,65	86,55	273,05	0,24	630,26	564,04	26,41	31,69
911	Weißenstadt, St.	2 022,81	1 136,05	57,93	89,63	-	695,72	648,68	4,30	43,48
912	Wunsiedel, St.	2 729,30	1 013,94	285,46	154,55	16,99	1 124,73	943,94	63,47	133,63
Reg.Bez. Mittelfranken										
913	Bezirksverwaltung	535,47	-	2,22	2,16	0,00	527,47	121,27	345,44	3,62
914	Kreisfreie Städte	4 075,78	2 029,42	165,71	122,52	3,97	1 680,26	1 392,46	84,43	73,90
915	Ansbach	3 489,27	1 367,50	283,58	128,92	0,09	1 600,88	1 250,02	124,33	108,31
916	Erlangen	4 393,78	2 857,43	136,37	106,95	6,63	1 233,54	832,38	70,83	52,86
917	Fürth	3 721,72	1 537,50	198,12	114,01	6,00	1 800,40	1 232,00	64,73	65,69
918	Nürnberg	4 213,04	2 059,98	140,38	124,33	3,30	1 804,58	1 603,35	91,97	80,46
919	Schwabach	3 191,58	1 592,78	342,01	162,51	2,68	1 051,31	933,49	48,63	40,29
920	Landkreise und ihre Gemeinden	3 573,00	1 358,93	341,98	84,41	1,29	1 668,73	933,23	596,99	117,65
921	Kreisverwaltungen	1 102,01	0,12	88,48	6,31	0,06	996,99	377,74	572,32	10,05
922	Kreisangehörige Gemeinden	2 470,98	1 358,81	253,50	78,10	1,23	671,74	555,49	24,67	107,60
923	Reg.Bez. Mittelfranken zusamme	4 345,44	1 674,95	261,12	104,53	2,55	2 201,64	1 270,94	700,85	100,65
924	Lkr.Ansbach	3 650,55	1 273,57	407,73	95,93	0,72	1 734,75	946,11	586,05	137,85
925	Kreisverwaltung	1 123,06	0,00	82,34	11,88	0,03	1 024,84	357,47	568,23	3,96
926	Kreisangehörige Gemeinden davon mit:	2 527,50	1 273,57	325,39	84,04	0,69	709,91	588,64	17,82	133,89
927	3000 und mehr Einwohnern	2 676,82	1 352,31	367,01	98,03	0,85	697,79	549,00	21,37	160,82
928	1000 b.u.3000 Einwohnern	2 242,89	1 129,38	245,95	55,88	0,41	727,42	660,88	8,73	83,85
929	unter 1000 Einwohnern	2 125,39	994,78	214,64	63,48	0,03	805,66	732,85	34,58	46,81
Einzelergebnisse der Gemeinden mit 3000 und mehr Einwohnern										
930	Aurach	2 180,64	1 168,79	304,33	62,11	0,04	501,04	460,57	10,23	144,33
931	Bechhofen, M.	1 968,79	1 076,48	118,80	40,70	0,00	712,84	689,44	0,04	19,97
932	Burgoberbach	2 140,05	1 158,95	158,14	36,05	0,00	682,01	620,07	20,82	104,90
933	Dietenhofen, M.	2 655,34	1 399,69	280,81	64,34	3,53	705,37	595,75	6,06	201,61
934	Dinkelsbühl, GKSt.	3 066,44	1 713,02	290,14	109,74	0,59	733,06	399,48	48,11	219,88
935	Feuchtwangen, St.	2 367,71	1 187,58	227,29	132,57	0,07	706,35	632,98	15,53	113,85
936	Heilsbronn, St.	3 517,45	1 311,53	1 099,32	94,26	0,00	746,68	633,96	5,71	265,64
937	Herrieden, St.	3 557,22	2 278,50	372,77	69,19	0,10	655,98	385,15	45,79	180,67
938	Lehrberg, M.	1 943,37	859,41	227,85	34,87	0,02	726,17	704,88	5,55	95,05
939	Leutershausen, St.	2 039,28	1 157,08	18,12	51,00	10,72	784,93	524,67	6,49	17,42

1) Ohne Verwaltungsgemeinschaften.- 2) Einschl. haushaltstechnischer Verrechnungen.- 3) Erstattungen, Zuweisungen u. Zuschüsse für lfd. Zwecke, allgem. Zuweisungen
*) Mitglied einer Verwaltungsgemeinschaft.

der Gemeinden 1) und Gemeindeverbände 2)
EUR je Einwohner -

Einnahmen des Vermögenshaushalts									Brutto-Einnahmen (Verwaltungs- und Vermögens- haushalt zusammen) 4)	Lfd. Nr.
zusammen	Darlehens- rück- flüsse	Ver- äußerung von Vermögen	Beiträge und ähnliche Entgelte	Zuweisungen u. Zuschüsse für Investitionen		Schuldenaufnahmen		sonstige Einnahmen des Vermögens- haushalts		
				ins- gesamt	dar.: von Bund und Land	öffent- licher Bereich	Kredit- marktmittel Inn. Darl.			
28	29	30	31	32	33	34	35	36	37	
1 732,75	-	24,71	36,42	502,60	502,60	-	-	1 169,02	4 256,31	892
1 545,09	0,95	23,15	25,22	128,44	126,89	-	417,52	949,81	4 436,22	893
1 386,36	-	119,20	103,78	341,61	335,23	-	-	821,77	3 840,74	894
927,17	1,60	30,46	81,66	80,02	79,02	-	-	733,43	3 331,07	895
1 443,34	-	14,45	0,85	394,97	394,97	-	-	1 033,07	3 468,65	896
1 245,22	-	20,35	1,15	235,21	235,21	-	-	988,51	3 770,09	897
1 155,83	-	18,74	20,44	379,08	373,30	-	-	737,57	3 825,09	898
1 128,37	-	16,85	25,03	288,50	284,22	-	-	797,99	3 701,28	899
1 591,75	151,38	102,23	8,51	610,57	579,92	-	258,54	460,53	5 335,28	900
333,38	0,02	0,50	-	126,84	126,32	-	27,90	178,12	1 548,29	901
1 258,36	151,36	101,73	8,51	483,72	453,60	-	230,64	282,40	3 786,99	902
1 328,39	196,13	114,31	9,99	442,69	406,14	-	296,60	268,66	3 996,87	903
1 066,39	1,30	63,34	3,74	643,68	636,16	-	10,01	344,32	3 105,36	904
349,73	-	-	0,06	269,96	245,44	-	-	79,71	2 733,69	905
1 641,75	-	46,06	11,50	1 195,26	1 193,50	-	275,46	113,47	4 071,54	906
919,30	-	51,58	26,35	667,56	651,67	-	-	173,82	3 120,95	907
1 419,40	33,92	116,90	4,54	543,11	520,65	-	149,75	571,17	4 413,86	908
1 323,40	-	14,70	5,39	127,79	127,15	-	338,59	836,92	4 030,94	909
170,92	3,12	44,18	14,26	109,36	107,52	-	-	-	2 732,36	910
2 070,97	-	41,29	16,11	762,80	723,94	-	1 050,59	200,18	4 093,78	911
2 739,63	1 120,65	341,05	6,39	299,55	142,73	-	892,26	79,72	5 468,93	912
20,17	0,00	0,01	-	1,72	1,28	-	3,51	14,92	555,63	913
1 046,39	3,78	60,09	30,25	130,07	121,92	-	210,14	612,07	5 122,17	914
659,36	0,24	152,43	32,67	132,72	125,63	-	-	341,31	4 148,63	915
4 196,00	3,65	19,06	1,82	156,72	148,07	-	56,99	3 957,74	8 589,78	916
855,99	4,77	14,77	6,97	153,54	150,54	-	258,81	417,13	4 577,71	917
501,55	4,13	70,11	42,94	119,10	109,16	-	265,27	-	4 714,59	918
233,29	0,20	95,37	19,63	118,09	116,50	-	-	-	3 424,86	919
1 304,44	6,97	124,12	70,87	233,46	222,24	-	113,05	755,96	4 877,44	920
154,69	0,14	2,91	-	39,59	37,46	-	-	112,05	1 256,70	921
1 149,75	6,83	121,21	70,87	193,87	184,78	-	113,05	643,91	3 620,73	922
1 202,98	5,47	93,95	51,73	186,45	176,24	-	162,33	703,06	5 548,42	923
1 592,75	1,97	149,42	119,10	266,43	259,20	-	108,69	947,13	5 243,30	924
153,44	-	0,16	-	33,63	33,43	-	-	119,66	1 276,50	925
1 439,31	1,97	149,27	119,10	232,81	225,77	-	108,69	827,47	3 966,80	926
1 057,77	2,22	106,00	73,47	189,01	184,98	-	87,48	599,59	3 734,59	927
2 185,42	0,73	247,86	214,04	312,39	298,49	-	156,84	1 253,56	4 428,31	928
2 253,64	9,82	83,93	152,11	394,69	392,42	-	78,59	1 534,50	4 379,03	929
1 538,13	-	104,21	478,18	207,06	205,69	-	-	748,68	3 718,76	930
726,90	-	256,41	22,34	119,99	119,70	-	-	328,16	2 695,70	931
989,75	-	26,15	38,94	314,47	314,47	-	275,86	334,33	3 129,80	932
1 628,35	-	122,64	66,00	261,43	261,43	-	240,26	938,03	4 283,69	933
1 266,28	-	300,10	124,49	174,24	172,78	-	121,65	545,80	4 332,72	934
973,17	0,17	93,02	79,86	158,76	158,76	-	198,70	442,67	3 340,88	935
909,20	-	138,02	44,62	72,95	64,75	-	-	653,60	4 426,65	936
1 159,98	5,97	22,83	52,99	45,71	45,71	-	184,57	847,91	4 717,20	937
1 369,63	-	41,48	53,27	574,70	572,43	-	122,35	577,83	3 313,00	938
1 211,60	35,06	84,84	0,47	364,14	362,56	-	-	727,10	3 250,88	939

und Umlagen, Schuldendiensthilfen.- 4) Ohne bzw. abzüglich Steuerbeteiligungen.

Tab. 2.11 Ausgabe- und Einnahmearten
- Beträge in

Lfd. Nr.	Gemeinden und Gemeindeverbände	Einwohner am 30.6. des Berichts- jahres	Ausgaben des Verwaltungshaushalts						
			zusammen 4)	Personal- ausgaben	Laufender Sach- aufwand	Zins- ausgaben	Laufende Übertragungen 3) an		Sonstige Ausgaben des Verwal- tungs- haushalts
							öffent- lichen Bereich	andere Bereiche	
		1	2	3	4	5	6	7	8
940	Lichtenau, M.	3 885	2 877,68	515,30	1 056,69	24,27	506,91	221,79	552,73
941	Merkendorf, St.	3 069	2 297,73	395,78	297,72	-	538,64	472,05	593,53
942	Neuendettelsau	7 930	2 076,27	341,23	274,12	3,16	523,74	482,06	451,96
943	Petersaurach	4 946	2 263,82	588,94	326,37	7,88	524,57	310,69	505,37
944	Rothenburg/Tauber, GKSt.	11 263	2 977,09	818,04	797,56	21,58	687,36	556,31	96,24
945	Sachsen b.Ansbach	3 587	2 484,24	823,05	527,77	3,70	535,15	41,85	552,72
946	Schnelldorf	3 635	2 540,07	382,23	493,66	16,82	540,47	313,88	793,02
947	Wassertrüdingen, St.	6 134	2 543,83	513,20	426,54	25,74	712,65	348,83	516,87
948	Windsbach, St.	6 173	2 546,97	722,21	538,91	4,04	555,49	392,68	333,64
949	*Wolframs-Eschenbach, St.	3 104	2 623,89	285,04	384,65	6,78	650,33	556,87	740,23
950	Lkr.Erlangen-Höchstadt	138 565	3 680,86	729,63	603,35	7,08	1 169,78	714,28	456,74
951	Kreisverwaltung	138 565	1 119,15	178,54	159,86	1,20	424,39	271,91	83,25
952	Kreisangehörige Gemeinden davon mit:	138 565	2 561,71	551,09	443,49	5,88	745,39	442,37	373,49
953	3000 und mehr Einwohnern	121 614	2 569,35	541,86	456,99	5,79	718,36	476,66	369,69
954	1000 b.u.3000 Einwohnern	16 951	2 506,84	617,30	346,65	6,56	939,27	196,33	400,73
	Einzelergebnisse der Gemeinden mit 3000 und mehr Einwohnern								
955	Adelsdorf	9 234	2 205,83	891,29	781,02	17,89	512,82	2,81	-
956	*Aurachtal	3 112	2 100,38	185,35	304,44	4,69	854,73	414,65	336,51
957	Baiersdorf, St.	7 954	2 289,76	666,63	316,17	5,20	745,97	283,09	272,70
958	Bubenreuth	4 536	2 497,52	388,05	535,94	11,15	565,18	504,00	493,20
959	*Buckenhof	3 042	2 425,32	383,18	282,64	-	837,50	458,94	463,05
960	Eckental, M.	14 575	2 287,75	362,75	260,81	10,84	671,00	560,11	422,24
961	Hemhofen	5 443	3 442,73	794,56	751,73	7,68	604,08	481,35	803,32
962	Heroldsberg, M.	8 465	2 715,62	775,52	443,92	5,59	720,80	310,18	459,61
963	Herzogenaurach, St.	23 772	2 664,19	567,87	549,82	0,29	979,99	566,22	-
964	*Heßdorf	3 604	2 279,99	246,60	314,19	6,75	791,84	437,54	483,08
965	Höchstadt/Aisch, St.	13 610	3 109,36	627,89	455,37	9,56	569,66	660,33	786,55
966	Kalchreuth	3 068	2 500,41	385,83	478,31	3,73	698,07	606,94	327,53
967	Möhrendorf	4 865	2 139,21	312,21	568,40	-	611,44	460,39	186,78
968	Röttenbach (Landkreis Erlange	4 684	3 115,19	564,35	287,35	0,62	594,51	519,41	1 148,95
969	*Uttenreuth	5 030	2 339,09	462,17	374,95	1,86	809,94	444,19	245,98
970	Weisendorf, M.	6 620	2 306,70	314,45	316,53	-	585,44	682,22	408,07
971	Lkr.Fürth	118 791	3 095,97	678,90	573,49	14,93	910,70	710,14	207,81
972	Kreisverwaltung	118 791	969,06	187,32	194,82	0,30	361,66	224,97	-
973	Kreisangehörige Gemeinden davon mit:	118 791	2 126,91	491,59	378,67	14,63	549,04	485,17	207,81
974	3000 und mehr Einwohnern	113 068	2 142,96	493,28	384,37	14,89	548,44	496,90	205,07
975	1000 b.u.3000 Einwohnern	5 723	1 809,90	458,18	266,01	9,52	560,91	253,45	261,83
	Einzelergebnisse der Gemeinden mit 3000 und mehr Einwohnern								
976	Cadolzburg, M.	11 297	1 833,83	422,30	284,48	5,97	651,07	470,02	-
977	Großhabersdorf	4 357	2 190,88	378,92	418,67	13,62	467,81	472,91	438,96
978	Langenzenn, St.	10 678	2 694,96	603,81	479,33	17,99	539,36	547,52	506,96
979	Oberasbach, St.	17 718	1 858,24	512,96	443,81	0,92	483,79	416,76	-
980	*Obermichelbach	3 330	2 267,18	541,48	160,42	0,36	1 152,53	412,38	-
981	Roßtal, M.	10 081	2 386,12	525,05	373,34	25,82	480,53	443,69	537,69
982	*Seukendorf	3 158	2 087,19	468,05	253,45	6,75	759,85	599,09	0,00
983	Stein, St.	14 373	2 344,23	564,01	494,15	23,67	458,84	539,82	263,74
984	*Veitsbronn	6 766	1 805,25	237,69	333,30	5,43	735,07	407,05	86,72
985	Wilhermsdorf, M.	5 475	2 699,01	522,09	985,33	11,96	453,44	433,07	293,12
986	Zirndorf, St.	25 835	1 991,70	490,37	216,38	24,13	509,16	579,08	172,58
987	Lkr.Nürnberg Land	171 222	3 564,24	665,92	582,33	12,95	1 052,53	710,50	540,01
988	Kreisverwaltung	171 222	1 142,35	170,23	202,21	3,54	397,09	274,44	94,85
989	Kreisangehörige Gemeinden davon mit:	171 222	2 421,89	495,69	380,12	9,42	655,44	436,06	445,16
990	3000 und mehr Einwohnern	151 252	2 429,97	498,54	384,35	9,35	640,21	463,93	433,60
991	1000 b.u.3000 Einwohnern	19 970	2 360,69	474,13	348,09	9,92	770,84	224,98	532,72
	Einzelergebnisse der Gemeinden mit 3000 und mehr Einwohnern								

1) Ohne Verwaltungsgemeinschaften.- 2) Einschl. haushaltstechnischer Verrechnungen.- 3) Erstattungen, Zuweisungen u. Zuschüsse für lfd. Zwecke, allgem. Zuweisungen

*) Mitglied einer Verwaltungsgemeinschaft.

der Gemeinden 1) und Gemeindeverbände 2)
EUR je Einwohner -

Ausgaben des Vermögenshaushalts									Brutto-Einnahmen (Verwaltungs- und Vermögens- haushalt zusammen) 4)	Lfd. Nr.
zusammen	Sachinvestitionen			Investitions- zuweis. u. Darlehen an		Tilgungen an		Sonstige Ausgaben des Vermögens- haushalts		
	ins- gesamt	darunter:								
		Bau- maßnahmen	Erwerb von unbewegl. Vermögen	öffent- lichen Bereich	andere Bereiche	öffent- lichen Bereich	andere Bereiche			
9	10	11	12	13	14	15	16	17	18	
1 815,34	1 615,42	1 146,59	450,81	46,92	0,59	-	152,41	-	4 693,02	940
1 308,33	772,34	591,67	151,25	-	5,77	-	-	530,22	3 606,06	941
831,42	518,73	274,20	187,16	-	1,80	0,01	5,73	305,14	2 907,68	942
931,61	467,90	372,42	52,93	-	14,25	-	75,94	373,52	3 195,43	943
462,61	274,20	185,88	53,04	34,88	11,39	0,34	141,59	0,20	3 439,70	944
893,31	802,81	613,47	85,15	-	-	-	90,50	-	3 377,55	945
2 285,17	1 616,21	1 536,56	18,91	48,99	2,77	0,84	98,02	518,35	4 825,24	946
992,41	619,31	557,16	43,38	-	6,00	-	147,83	219,27	3 536,24	947
919,12	505,11	287,39	158,03	-	18,88	0,61	76,80	317,72	3 466,09	948
1 896,22	1 740,86	1 700,44	28,93	-	26,98	-	128,38	-	4 520,11	949
1 378,22	773,79	541,32	122,62	26,89	107,81	0,06	61,23	408,44	5 059,08	950
139,95	72,30	42,52	0,60	11,90	3,90	-	18,31	33,53	1 259,10	951
1 238,27	701,48	498,80	122,02	14,98	103,92	0,06	42,92	374,91	3 799,98	952
1 283,54	708,76	496,34	131,75	13,15	117,29	0,07	40,56	403,72	3 852,90	953
913,46	649,30	516,44	52,19	28,17	7,99	0,01	59,80	168,20	3 420,30	954
380,04	257,89	95,43	162,46	-	61,15	-	61,01	-	2 585,87	955
1 904,67	1 544,58	1 357,50	83,36	6,56	0,57	-	-	352,95	4 005,05	956
760,67	642,04	496,48	47,30	11,73	0,41	-	94,04	12,45	3 050,43	957
1 268,29	463,98	285,32	5,23	-	351,15	-	114,16	339,00	3 765,80	958
148,35	106,67	63,56	2,34	27,65	14,03	-	-	-	2 573,67	959
990,63	515,83	334,24	103,34	59,12	56,38	-	29,10	330,20	3 278,38	960
1 333,77	664,62	596,68	-	-	23,86	-	117,67	527,61	4 776,49	961
1 237,72	804,85	750,94	6,04	3,84	4,23	0,16	51,22	373,43	3 953,34	962
1 432,09	1 012,58	705,41	185,66	-	413,17	-	6,34	-	4 096,28	963
3 469,91	2 554,27	814,57	1 634,30	30,63	-	-	108,36	776,65	5 749,90	964
889,66	726,95	525,07	79,66	0,34	11,18	0,54	65,42	85,24	3 999,02	965
1 541,06	498,32	361,52	89,40	-	13,79	-	8,74	1 020,22	4 041,47	966
1 827,27	204,18	187,27	-	-	0,33	-	-	1 622,76	3 966,49	967
1 947,59	397,20	352,24	9,05	-	106,48	-	-	1 443,91	5 062,78	968
845,36	499,93	309,99	116,44	44,91	34,83	-	29,32	236,37	3 184,45	969
2 504,60	521,80	492,93	1,29	25,06	57,29	-	-	1 900,46	4 811,31	970
770,87	490,46	377,05	33,07	3,56	24,61	0,08	114,04	138,12	3 866,84	971
67,15	60,71	52,36	0,26	-	0,86	-	5,57	-	1 036,21	972
703,72	429,75	324,69	32,81	3,56	23,75	0,08	108,46	138,12	2 830,63	973
689,76	427,73	328,30	29,13	3,54	24,86	0,08	111,25	122,29	2 832,71	974
979,56	469,64	253,43	105,35	3,96	1,82	-	53,39	450,75	2 789,46	975
628,32	469,31	346,92	79,61	-	101,44	-	57,57	-	2 462,15	976
1 265,45	824,28	778,44	2,77	-	-	-	77,89	363,28	3 456,33	977
640,06	429,41	272,93	50,17	-	8,62	-	85,67	116,37	3 335,02	978
358,98	358,68	210,37	8,61	-	-	0,29	-	-	2 217,22	979
360,72	333,69	273,13	3,11	17,09	-	-	9,94	-	2 627,90	980
1 172,88	522,21	391,54	63,67	-	51,70	-	157,01	441,97	3 559,00	981
1 117,05	778,82	741,13	28,28	-	257,91	-	80,33	-	3 204,25	982
495,71	279,39	202,30	0,25	-	2,69	-	37,27	176,36	2 839,94	983
1 221,14	1 125,83	985,18	122,44	15,32	5,57	-	74,43	-	3 026,39	984
586,86	468,73	337,07	15,29	43,87	6,36	0,70	33,26	33,94	3 285,87	985
659,18	212,67	176,18	1,44	-	4,88	-	293,53	148,10	2 650,89	986
1 054,69	629,11	510,43	44,61	9,96	20,16	0,87	71,05	323,54	4 618,93	987
154,42	129,28	103,21	- 0,03	3,10	3,47	-	17,30	1,26	1 296,77	988
900,27	499,83	407,22	44,64	6,86	16,69	0,87	53,74	322,28	3 322,16	989
849,85	489,88	397,23	42,25	6,61	18,20	0,98	52,73	281,44	3 279,82	990
1 282,16	575,18	482,89	62,71	8,74	5,25	0,03	61,38	631,59	3 642,85	991

und Umlagen, Schuldendiensthilfen.- 4) Ohne bzw. abzüglich Steuerbeteiligungen.

Lfd. Nr.	Gemeinden und Gemeindeverbände	Einnahmen des Verwaltungshaushalts								
		zusammen	Steuern 4) (netto), u. steuer- ähnliche Einnahmen	Ge- bühren, zweck- gebundene Abgaben	Einnahmen aus wirtsch. Tätig- keit	Zins- einnahmen	laufd. Übertragungen 3)			sonstige Einnahmen des Verwal- tungs- haushalts
							ins- gesamt	darunter von		
								Bund und Land	Gemeinden/ Gv, Zweck- verbänden	
		19	20	21	22	23	24	25	26	27
940	Lichtenau, M.	2 877,37	1 168,97	1 039,68	33,65	0,27	511,05	430,88	3,97	123,74
941	Merkendorf, St.	2 302,94	1 296,14	142,55	101,45	0,11	672,23	562,89	3,43	90,45
942	Neuendettelsau	2 074,03	1 001,27	164,54	55,30	0,53	731,77	645,39	6,18	120,63
943	Petersaurach	2 271,33	1 055,07	177,59	39,11	0,61	778,15	635,06	46,73	220,80
944	Rothenburg/Tauber, GKSt.	3 350,90	1 629,36	614,95	244,35	0,01	692,96	369,47	53,37	169,26
945	Sachsen b.Ansbach	2 473,97	1 045,00	449,44	64,32	0,00	705,51	673,92	0,03	209,70
946	Schnelldorf	2 526,57	1 347,82	304,65	63,99	-	564,95	474,24	6,73	245,16
947	Wassertrüdingen, St.	2 565,57	1 445,55	304,61	139,42	-	520,38	439,11	38,78	155,60
948	Windsbach, St.	2 541,35	1 188,43	296,10	28,77	1,04	829,95	750,31	8,09	197,06
949	*Wolframs-Eschenbach, St.	2 638,13	1 189,08	154,48	312,35	0,00	759,21	641,28	7,02	223,01
950	Lkr.Erlangen-Höchstädt	4 080,20	1 799,37	334,64	58,34	3,90	1 730,42	894,34	717,01	153,52
951	Kreisverwaltung	1 108,16	0,36	62,59	1,05	0,00	1 036,42	352,04	661,76	7,75
952	Kreisangehörige Gemeinden davon mit:	2 972,04	1 799,02	272,05	57,29	3,90	694,00	542,30	55,25	145,78
953	3000 und mehr Einwohnern	3 043,37	1 881,52	269,08	58,12	4,43	678,14	534,86	39,78	152,08
954	1000 b.u.3000 Einwohnern Einzelergebnisse der Gemeinden mit 3000 und mehr Einwohnern	2 460,30	1 207,08	293,39	51,37	0,05	807,81	595,68	166,26	100,60
955	Adelsdorf	2 473,19	1 184,98	417,29	49,14	1,33	770,06	740,48	26,09	50,38
956	*Aurachtal	2 103,04	1 187,74	318,15	35,40	0,01	473,82	448,77	5,38	87,92
957	Baiersdorf, St.	2 307,85	1 351,60	228,72	66,45	0,01	632,82	510,19	24,75	28,24
958	Bubenreuth	2 438,15	1 364,76	284,90	40,06	0,85	636,51	578,88	1,79	111,07
959	*Buckenhof	2 410,67	1 107,10	288,81	62,16	0,04	782,88	548,52	171,46	169,68
960	Eckental, M.	2 299,43	1 223,94	216,38	34,17	0,02	754,48	554,18	57,07	70,45
961	Hemhofen	3 457,83	1 169,76	944,48	19,85	0,09	998,89	820,83	9,64	324,76
962	Heroldsberg, M.	2 662,95	1 512,74	342,08	21,48	0,31	605,03	466,64	4,47	181,31
963	Herzogenaurach, St.	5 035,46	4 176,42	56,23	81,61	20,41	488,73	445,44	24,21	212,05
964	*Heßdorf	2 119,86	1 401,85	140,10	40,06	0,00	483,01	460,65	17,54	54,84
965	Höchstädt/Aisch, St.	3 100,68	1 388,89	320,12	97,60	2,47	969,78	604,62	79,16	321,82
966	Kalchreuth	2 468,38	1 436,39	403,17	65,12	0,00	447,27	407,87	-	116,42
967	Möhrendorf	2 138,70	1 223,39	298,46	52,24	-	490,33	412,38	1,96	74,28
968	Röttenbach (Landkreis Erlange	3 110,15	2 089,43	176,65	52,68	0,00	656,80	445,98	47,55	134,58
969	*Uttenreuth	2 341,63	1 080,55	251,34	93,79	0,04	788,87	529,15	187,47	127,03
970	Weisendorf, M.	2 302,20	1 214,99	260,00	34,98	0,03	705,23	525,43	6,12	86,97
971	Lkr.Fürth	3 188,69	1 160,12	326,41	62,85	0,62	1 564,05	964,36	507,33	74,63
972	Kreisverwaltung	997,03	-	83,76	4,53	0,05	898,10	378,80	495,57	10,59
973	Kreisangehörige Gemeinden davon mit:	2 191,66	1 160,12	242,65	58,32	0,57	665,96	585,56	11,76	64,04
974	3000 und mehr Einwohnern	2 200,17	1 169,60	245,36	57,47	0,60	665,70	582,87	11,94	61,44
975	1000 b.u.3000 Einwohnern Einzelergebnisse der Gemeinden mit 3000 und mehr Einwohnern	2 023,44	972,76	189,12	75,06	-	670,96	638,70	8,24	115,53
976	Cadolzburg, M.	2 138,39	1 475,89	36,45	64,50	0,18	552,37	522,07	16,59	9,01
977	Großhabersdorf	2 188,96	1 076,80	172,94	46,37	-	666,96	664,37	2,45	225,88
978	Langenzenn, St.	2 676,97	1 526,37	190,35	75,48	0,24	803,63	553,45	15,46	80,90
979	Oberasbach, St.	2 066,40	1 049,12	309,19	31,32	-	666,59	651,91	5,35	10,17
980	*Obermichelbach	2 024,59	1 308,44	258,28	47,57	-	407,35	397,48	0,96	2,96
981	Roßtal, M.	2 388,82	1 089,22	363,07	56,19	0,84	704,44	590,10	47,48	175,05
982	*Seukendorf	2 048,32	861,87	283,24	36,20	0,12	850,52	835,03	-	16,37
983	Stein, St.	2 286,72	1 127,91	141,80	71,75	1,69	881,49	644,70	9,54	62,09
984	*Veitsbronn	1 924,01	904,33	296,84	67,06	3,23	545,03	538,15	5,89	107,53
985	Wilhermsdorf, M.	2 711,65	1 084,17	866,63	23,03	-	668,28	588,22	2,34	69,56
986	Zirndorf, St.	2 007,13	1 148,34	188,15	67,99	0,32	564,03	526,96	8,53	38,29
987	Lkr.Nürnberger Land	3 552,08	1 410,68	308,98	76,64	1,45	1 664,63	930,64	604,35	89,70
988	Kreisverwaltung	1 141,37	0,32	99,52	0,41	0,00	1 032,97	405,41	587,77	8,16
989	Kreisangehörige Gemeinden davon mit:	2 410,70	1 410,36	209,46	76,23	1,45	631,66	525,23	16,59	81,54
990	3000 und mehr Einwohnern	2 415,59	1 411,92	207,53	75,97	1,60	637,63	522,26	17,42	80,93
991	1000 b.u.3000 Einwohnern Einzelergebnisse der Gemeinden mit 3000 und mehr Einwohnern	2 373,70	1 398,61	224,01	78,19	0,29	586,42	547,69	10,24	86,19

1) Ohne Verwaltungsgemeinschaften.- 2) Einschl. haushaltstechnischer Verrechnungen.- 3) Erstattungen, Zuweisungen u. Zuschüsse für lfd. Zwecke, allgem. Zuweisungen

*) Mitglied einer Verwaltungsgemeinschaft.

der Gemeinden 1) und Gemeindeverbände 2)
EUR je Einwohner -

Einnahmen des Vermögenshaushalts									Brutto-Einnahmen (Verwaltungs- und Vermögens- haushalt zusammen) 4)	Lfd. Nr.
zusammen	Darlehens- rück- flüsse	Ver- äußerung von Vermögen	Beiträge und ähnliche Entgelte	Zuweisungen u. Zuschüsse für Investitionen		Schuldenaufnahmen		sonstige Einnahmen des Vermögens- haushalts		
				ins- gesamt	dar.: von Bund und Land	öffent- licher Bereich	Kredit- marktmittel Inn. Darl.			
28	29	30	31	32	33	34	35	36	37	
2 174,60	-	165,88	65,96	486,22	486,22	-	411,84	1 044,70	5 051,96	940
1 308,36	-	29,00	4,27	219,10	219,10	-	-	1 055,99	3 611,30	941
542,30	-	67,91	5,24	106,20	106,20	-	-	362,95	2 616,33	942
1 003,12	-	19,68	13,00	67,90	65,49	-	-	902,55	3 274,45	943
354,99	-	80,85	85,02	188,92	161,13	-	-	0,20	3 705,89	944
847,64	-	-	2,26	212,18	212,11	-	-	633,20	3 321,61	945
1 633,17	-	14,55	342,79	158,40	157,83	-	-	1 117,44	4 159,75	946
971,60	-	69,47	47,19	124,83	122,20	-	-	730,11	3 537,16	947
918,86	4,05	62,60	26,45	77,68	77,68	-	-	748,09	3 460,21	948
1 756,23	-	120,05	126,72	608,25	597,33	-	322,16	579,05	4 394,36	949
1 204,67	27,85	178,14	38,05	178,56	177,52	-	88,89	693,18	5 284,87	950
149,64	0,03	0,86	-	31,31	31,31	-	-	117,43	1 257,80	951
1 055,04	27,83	177,28	38,05	147,24	146,21	-	88,89	575,74	4 027,08	952
1 099,63	31,70	195,95	37,19	136,51	135,66	-	101,29	596,99	4 143,00	953
735,09	-	43,36	44,20	224,22	221,87	-	-	423,31	3 195,39	954
361,14	- 0,29	17,50	25,79	101,55	101,33	-	216,59	-	2 834,33	955
1 755,09	-	221,68	191,22	335,57	335,57	-	391,30	615,32	3 858,14	956
649,84	1,16	47,67	15,74	192,14	190,72	-	125,72	267,39	2 957,68	957
1 134,70	0,07	9,24	26,79	163,73	161,27	-	242,50	692,37	3 572,85	958
361,67	-	-	11,06	41,58	41,58	-	-	309,02	2 772,34	959
817,75	0,05	4,92	38,13	144,90	142,77	-	-	629,75	3 117,17	960
1 333,06	-	0,47	21,59	257,55	257,55	-	-	1 053,45	4 790,90	961
1 124,04	-	5,10	22,65	272,43	272,43	-	472,53	351,32	3 786,98	962
752,59	144,89	491,36	11,89	104,44	104,00	-	-	-	5 788,05	963
3 191,14	-	1 909,52	19,72	47,40	47,40	-	-	1 214,50	5 311,00	964
878,08	0,11	156,80	36,53	143,94	143,27	-	-	540,70	3 978,76	965
1 544,43	-	-	4,26	174,46	174,00	-	-	1 365,71	4 012,80	966
1 827,27	82,63	-	17,71	67,99	67,99	-	-	1 658,94	3 965,97	967
1 822,79	-	- 72,73	88,09	48,30	42,80	-	-	1 759,13	4 932,94	968
1 057,12	-	-	17,02	78,02	77,78	-	596,42	365,66	3 398,76	969
2 417,41	-	314,83	165,53	46,10	46,10	-	-	1 890,95	4 719,60	970
678,69	7,29	52,77	15,55	184,17	178,84	-	145,37	273,55	3 867,38	971
51,69	0,09	0,10	-	51,50	49,31	-	-	-	1 048,72	972
627,00	7,20	52,67	15,55	132,67	129,53	-	145,37	273,55	2 818,66	973
595,37	7,56	47,29	13,94	128,73	128,20	-	138,31	259,54	2 795,54	974
1 251,93	-	158,96	47,49	210,40	155,73	-	284,82	550,26	3 275,37	975
515,75	-	136,37	12,24	235,78	234,72	-	131,37	-	2 654,14	976
1 260,94	-	1,48	226,34	307,57	307,57	-	220,91	504,65	3 449,90	977
653,03	1,11	57,80	0,41	142,79	142,48	-	-	450,92	3 330,00	978
134,93	0,15	1,84	2,10	130,84	130,48	-	-	-	2 201,33	979
347,41	-	-	-	47,11	47,11	-	300,30	-	2 372,00	980
815,10	-	53,85	7,33	49,55	49,50	-	-	704,37	3 203,92	981
1 547,65	-	0,21	-	439,15	439,15	-	1 108,30	0,00	3 595,98	982
444,95	8,26	0,10	2,85	88,30	88,15	-	-	345,44	2 731,67	983
1 285,23	-	82,32	37,03	57,39	57,31	-	1 108,48	0,00	3 209,24	984
539,93	-	24,48	8,10	239,59	236,76	-	-	267,75	3 251,58	985
554,46	27,93	74,08	-	65,66	64,91	-	46,14	340,65	2 561,58	986
1 027,89	3,46	40,92	47,11	205,53	188,11	-	38,74	692,13	4 579,96	987
146,03	0,03	0,06	-	42,21	32,64	-	-	103,73	1 287,40	988
881,86	3,43	40,86	47,11	163,31	155,46	-	38,74	588,40	3 292,56	989
825,68	3,88	44,82	44,15	159,34	151,96	-	38,90	534,59	3 241,27	990
1 307,34	-	10,84	69,57	193,43	181,98	-	37,50	996,00	3 681,04	991

und Umlagen, Schuldendiensthilfen.- 4) Ohne bzw. abzüglich Steuerbeteiligungen.

Tab. 2.11 Ausgabe- und Einnahmearten
- Beträge in

Lfd. Nr.	Gemeinden und Gemeindeverbände	Einwohner am 30.6. des Berichts- jahres	Ausgaben des Verwaltungshaushalts						
			zusammen 4)	Personal- ausgaben	Laufender Sach- aufwand	Zins- ausgaben	Laufende Übertragungen 3) an		Sonstige Ausgaben des Verwal- tungs- haushalts
							öffent- lichen Bereich	andere Bereiche	
		1	2	3	4	5	6	7	8
992	Altdorf b.Nürnberg, St.	15 553	2 340,84	477,56	395,18	3,49	626,23	490,02	348,36
993	Burghann	11 527	2 022,22	302,01	292,85	0,18	494,29	500,00	432,89
994	Feucht, M.	14 080	2 539,45	409,49	431,63	5,31	576,08	606,71	510,24
995	*Happurg	3 759	1 959,13	200,33	257,62	7,69	726,49	352,38	414,62
996	Hersbruck, St.	12 500	2 220,88	633,15	366,09	29,36	601,54	390,85	199,89
997	Lauf a.d.Pegnitz, St.	26 401	2 401,76	649,92	430,75	15,94	675,67	430,77	198,72
998	Leinburg	6 741	1 954,60	298,43	268,04	7,20	610,90	406,56	363,48
999	Neunkirchen a.Sand	4 662	2 511,56	376,02	308,67	4,40	642,67	466,10	713,71
1000	Pommelsbrunn	5 341	2 164,60	325,15	299,40	3,57	642,29	514,81	379,38
1001	Röthenbach/Pegnitz, St.	12 428	3 157,79	711,32	272,52	7,78	580,28	418,86	1 167,02
1002	Rückersdorf	4 829	3 219,62	516,41	1 040,91	4,50	671,89	597,72	388,21
1003	Schnaittach, M.	8 429	2 261,86	396,21	413,02	19,84	655,07	457,86	319,86
1004	Schwaig b.Nürnberg	8 929	3 082,46	542,81	386,80	0,94	1 041,01	568,67	542,22
1005	Schwarzenbruck	8 460	2 186,99	487,73	320,61	2,24	548,05	392,60	435,77
1006	Simmelsdorf	3 341	2 219,30	386,59	344,41	1,06	580,96	452,13	454,16
1007	Winkelhaid	4 272	2 291,09	576,96	365,37	14,45	655,54	265,97	412,79
1008	Lkr.Neustadt a.d.Aisch-Bad Wi	101 586	3 579,20	570,45	657,86	10,50	1 043,50	625,77	671,13
1009	Kreisverwaltung	101 586	1 234,77	207,37	251,84	0,70	343,79	242,95	188,13
1010	Kreisangehörige Gemeinden davon mit:	101 586	2 344,43	363,08	406,02	9,79	699,71	382,82	483,00
1011	3000 und mehr Einwohnern	58 927	2 319,57	395,92	393,77	10,62	669,86	376,59	472,82
1012	1000 b.u.3000 Einwohnern	36 680	2 359,58	325,57	412,10	8,14	741,15	394,33	478,30
1013	unter 1000 Einwohnern	5 979	2 496,41	269,54	489,53	11,84	739,78	373,62	612,10
	Einzelergebnisse der Gemeinden mit 3000 und mehr Einwohnern								
1014	Bad Windsheim, St.	12 276	2 554,70	461,58	549,38	5,46	596,97	490,63	450,68
1015	*Burgbernheim, St.	3 394	2 619,81	233,59	362,73	30,05	804,44	521,87	667,13
1016	*Diespeck	3 794	2 404,51	218,51	475,69	6,22	719,93	377,08	607,08
1017	Emskirchen, M.	6 094	1 817,73	265,13	325,42	1,83	732,24	369,24	123,87
1018	Markt Erlbach, M.	5 680	2 113,70	666,20	366,78	7,08	500,40	101,80	471,44
1019	Neustadt a.d.Aisch, St.	13 289	2 124,34	459,03	434,35	15,00	600,11	270,56	345,29
1020	*Scheinfeld, St.	4 700	2 582,67	256,32	235,50	20,25	769,91	544,71	755,98
1021	*Uehlfeld, M.	3 071	2 675,06	522,96	306,74	3,83	746,09	144,96	950,48
1022	*Uffenheim, St.	6 629	2 359,68	261,24	231,70	11,37	828,68	533,61	493,07
1023	Lkr.Roth	127 400	3 448,75	623,80	617,17	5,38	937,34	646,59	618,47
1024	Kreisverwaltung	127 400	1 041,11	171,78	177,84	0,13	363,35	194,20	133,82
1025	Kreisangehörige Gemeinden davon mit:	127 400	2 407,64	452,02	439,33	5,25	573,99	452,39	484,65
1026	3000 und mehr Einwohnern	127 400	2 407,64	452,02	439,33	5,25	573,99	452,39	484,65
	Einzelergebnisse der Gemeinden mit 3000 und mehr Einwohnern								
1027	Abenberg, St.	5 525	2 459,13	390,05	328,08	19,75	515,55	479,09	726,61
1028	Allersberg, M.	8 446	2 126,24	332,67	384,27	20,10	573,20	539,84	276,16
1029	Büchenbach	5 295	2 106,11	400,97	264,17	1,85	521,34	493,10	424,68
1030	Georgensgmünd	6 773	4 000,46	539,84	1 636,34	5,07	652,92	491,18	675,11
1031	Greding, St.	7 086	2 115,13	414,03	378,27	7,87	533,93	367,30	413,72
1032	Heideck, St.	4 646	2 239,14	448,64	308,23	26,17	526,30	403,64	526,16
1033	Hilpoltstein, St.	13 890	2 458,68	401,26	420,12	1,07	536,99	549,53	549,72
1034	Kammerstein	3 054	2 391,09	815,52	416,96	2,55	573,62	120,04	462,40
1035	Schwanstetten, M.	7 292	1 889,24	346,39	275,44	4,97	543,23	450,91	268,29
1036	Rednitzhembach	6 926	2 174,15	325,57	275,77	-	546,59	501,78	524,44
1037	Röttenbach (Landkreis Roth)	3 226	2 151,31	594,93	308,25	2,84	536,69	51,85	656,75
1038	Rohr	3 791	1 985,02	326,93	328,13	0,30	527,18	447,68	354,79
1039	Roth, St.	25 197	2 395,14	548,29	430,18	2,47	593,21	374,06	446,91
1040	Spalt, St.	5 108	2 058,98	538,81	409,47	7,19	523,47	296,67	283,37
1041	Thalmässing, M.	5 266	2 540,13	378,15	370,11	0,02	480,01	423,25	888,57
1042	Wendelstein, M.	15 879	2 679,82	457,39	388,73	-	704,68	643,31	485,72
1043	Lkr.Weißenburg-Gunzenhausen	95 429	3 422,20	711,23	518,45	9,85	953,70	561,28	667,69
1044	Kreisverwaltung	95 429	1 082,03	201,90	165,75	0,37	361,05	244,99	107,97
1045	Kreisangehörige Gemeinden davon mit:	95 429	2 340,17	509,34	352,69	9,48	592,65	316,29	559,72

1) Ohne Verwaltungsgemeinschaften.- 2) Einschl. haushaltstechnischer Verrechnungen.- 3) Erstattungen, Zuweisungen u. Zuschüsse für lfd. Zwecke, allgem. Zuweisungen

*) Mitglied einer Verwaltungsgemeinschaft.

der Gemeinden 1) und Gemeindeverbände 2)
EUR je Einwohner -

Ausgaben des Vermögenshaushalts									Brutto-Einnahmen (Verwaltungs- und Vermögens- haushalt zusammen) 4)	Lfd. Nr.
zusammen	Sachinvestitionen			Investitions- zuweis. u. Darlehen an		Tilgungen an		Sonstige Ausgaben des Vermögens- haushalts		
	ins- gesamt	darunter:								
		Bau- maßnahmen	Erwerb von unbewegl. Vermögen	öffent- lichen Bereich	andere Bereiche	öffent- lichen Bereich	andere Bereiche			
9	10	11	12	13	14	15	16	17	18	
845,76	754,92	605,19	104,62	-	37,45	-	25,78	27,61	3 186,60	992
786,01	603,86	281,70	283,73	-	7,29	-	4,26	170,59	2 808,23	993
773,98	288,86	213,53	7,96	-	15,29	-	27,10	442,73	3 313,42	994
1 636,71	1 467,47	1 407,86	17,21	16,59	4,28	-	116,77	31,59	3 595,85	995
734,63	417,64	293,10	2,68	17,26	26,61	-	107,35	165,76	2 955,50	996
607,16	547,10	504,27	1,50	-	6,82	-	52,22	1,02	3 008,92	997
580,34	351,53	276,31	0,85	-	1,32	-	21,54	205,95	2 534,94	998
915,75	478,34	418,56	0,78	-	0,21	-	42,90	394,29	3 427,31	999
586,57	427,52	353,56	6,39	26,55	1,80	-	30,74	99,96	2 751,17	1000
1 196,64	246,90	228,21	0,31	45,35	1,77	0,66	29,86	872,11	4 354,43	1001
1 132,88	377,26	332,19	0,06	3,40	165,67	-	27,44	559,12	4 352,51	1002
294,73	238,53	233,57	0,86	-	0,25	-	55,62	0,33	2 556,59	1003
1 568,47	314,54	281,22	1,07	-	3,10	15,69	-	1 235,14	4 650,93	1004
369,68	260,93	211,71	6,81	-	29,26	-	48,21	31,28	2 556,67	1005
811,12	159,76	84,77	2,14	-	53,88	-	20,54	576,93	3 030,42	1006
2 359,84	1 594,63	1 275,81	260,66	-	10,00	-	474,41	280,79	4 650,93	1007
1 786,71	1 115,62	938,34	92,49	14,62	51,54	2,68	108,37	493,88	5 365,91	1008
271,65	139,47	98,54	7,93	0,35	14,78	-	4,79	112,27	1 506,43	1009
1 515,06	976,16	839,80	84,56	14,27	36,76	2,68	103,58	381,61	3 859,48	1010
1 284,14	745,74	623,89	79,62	13,22	19,51	4,57	84,57	416,53	3 603,71	1011
1 708,19	1 232,33	1 063,83	98,76	10,52	44,39	0,08	118,85	302,02	4 067,77	1012
2 606,07	1 675,50	1 593,28	46,17	47,56	159,94	-	197,24	525,82	5 102,48	1013
1 084,38	797,95	640,53	133,46	-	24,70	21,45	165,12	75,17	3 639,08	1014
1 601,64	721,49	681,94	3,34	-	36,15	-	125,01	718,98	4 221,44	1015
1 393,73	1 249,81	1 228,47	0,22	-	23,08	-	67,73	53,11	3 798,24	1016
455,63	423,34	329,65	35,61	24,37	14,61	-	22,54	-	2 273,36	1017
1 103,89	755,03	676,69	1,81	-	0,79	-	24,19	323,88	3 217,59	1018
1 660,95	379,13	244,76	81,38	-	5,26	0,21	61,60	1 214,75	3 785,28	1019
1 308,97	1 043,80	779,86	240,26	-	75,29	-	100,29	89,59	3 891,64	1020
1 659,44	749,56	716,15	20,67	-	2,95	-	67,89	839,04	4 334,50	1021
1 398,05	1 183,26	1 049,29	81,41	95,12	43,44	0,47	75,76	-	3 757,73	1022
1 403,44	875,44	711,66	74,13	17,14	76,83	0,65	79,02	354,36	4 852,19	1023
184,38	124,72	89,61	0,54	0,85	37,02	-	9,79	12,01	1 225,50	1024
1 219,06	750,72	622,05	73,59	16,29	39,81	0,65	69,23	342,35	3 626,69	1025
1 219,06	750,72	622,05	73,59	16,29	39,81	0,65	69,23	342,35	3 626,69	1026
1 385,02	833,59	306,86	490,55	32,58	8,77	-	154,05	356,03	3 844,15	1027
1 962,30	579,95	454,49	35,75	42,30	-	-	104,43	1 235,63	4 088,55	1028
1 525,62	902,64	768,21	63,19	96,72	116,05	-	76,50	333,70	3 631,73	1029
1 933,86	1 717,75	1 565,73	95,83	2,55	27,05	0,75	131,26	54,49	5 934,32	1030
1 768,43	1 275,14	1 228,60	15,45	-	7,13	-	149,34	336,83	3 883,56	1031
1 310,85	808,84	779,32	1,36	-	5,27	-	133,23	363,52	3 549,99	1032
978,34	846,56	769,83	16,66	0,27	66,65	0,27	47,05	17,54	3 437,02	1033
2 131,86	1 535,76	1 490,61	0,51	69,68	1,24	-	430,79	94,39	4 522,95	1034
754,22	274,83	107,52	145,89	20,79	4,01	-	26,82	427,77	2 643,46	1035
2 841,65	855,36	417,93	340,76	-	1,53	-	-	1 984,76	5 015,80	1036
1 222,40	810,53	781,54	4,67	-	2,08	-	44,04	365,75	3 373,71	1037
1 246,48	655,52	531,96	99,81	-	6,69	-	168,65	415,62	3 231,50	1038
584,12	470,17	393,44	22,86	0,23	44,71	0,29	8,04	60,68	2 979,25	1039
714,59	522,28	488,66	14,04	5,17	5,44	13,13	84,21	84,36	2 773,57	1040
1 783,47	1 262,16	1 111,70	77,02	-	12,42	-	7,90	500,99	4 323,60	1041
602,99	396,27	314,27	10,08	38,30	121,53	-	31,17	15,71	3 282,81	1042
1 476,86	917,31	776,21	84,87	90,70	33,56	0,61	80,62	354,06	4 899,06	1043
165,85	57,81	38,25	0,21	40,87	2,11	-	1,01	64,05	1 247,88	1044
1 311,01	859,51	737,96	84,66	49,84	31,44	0,61	79,61	290,00	3 651,18	1045

und Umlagen, Schuldendiensthilfen.- 4) Ohne bzw. abzüglich Steuerbeteiligungen.

Lfd. Nr.	Gemeinden und Gemeindeverbände	Einnahmen des Verwaltungshaushalts								sonstige Einnahmen des Verwal- tungs- haushalts
		zusammen	Steuern 4) (netto), u. steuer- ähnliche Einnahmen	Ge- bühren, zweck- gebundene Abgaben	Einnahmen aus wirtsch. Tätig- keit	Zins- einnahmen	laufd. Übertragungen 3)			
							ins- gesamt	darunter von		
								Bund und Land	Gemeinden/ Gv, Zweck- verbänden	
		19	20	21	22	23	24	25	26	27
992	Altdorf b.Nürnberg, St.	2 322,79	1 431,61	144,99	74,00	0,41	534,26	404,49	6,64	137,54
993	Burghann	1 997,83	1 070,86	126,90	39,28	0,01	691,39	668,23	6,00	69,38
994	Feucht, M.	2 519,01	1 650,19	168,23	66,66	-	554,72	499,63	17,56	79,21
995	*Happurg	1 947,81	872,23	258,12	43,72	0,01	710,04	654,56	35,52	63,68
996	Hersbruck, St.	2 207,27	1 362,36	74,63	69,40	12,34	655,77	403,23	55,15	32,77
997	Lauf a.d.Pegnitz, St.	2 353,44	1 447,59	187,85	77,48	1,17	623,90	437,93	21,12	15,43
998	Leinburg	1 986,76	1 115,02	114,39	62,78	-	629,48	579,64	33,93	65,10
999	Neunkirchen a.Sand	2 501,90	1 393,15	357,48	62,51	0,43	564,29	512,34	1,59	124,03
1000	Pommelsbrunn	2 162,96	875,98	235,18	40,09	0,00	929,57	738,82	13,98	82,14
1001	Röthenbach/Pegnitz, St.	3 147,44	2 002,99	190,48	126,23	0,21	751,72	623,47	23,76	75,82
1002	Rückersdorf	3 223,86	1 302,11	1 170,60	42,86	0,00	558,26	484,78	4,27	150,02
1003	Schnaittach, M.	2 262,49	1 184,24	226,21	67,72	0,33	670,32	493,27	10,60	113,66
1004	Schwaig b.Nürnberg	3 113,11	2 034,79	228,68	141,09	4,85	565,61	518,30	5,83	138,09
1005	Schwarzenbruck	2 170,18	1 257,97	136,11	89,17	0,00	601,45	564,02	2,91	85,48
1006	Simmelsdorf	2 234,87	1 125,24	254,91	41,11	0,00	731,40	693,03	3,93	82,21
1007	Winkelhaid	2 272,10	1 114,60	181,47	104,00	0,01	680,34	631,58	6,88	191,67
1008	Lkr.Neustadt a.d.Aisch-Bad Wi	3 541,62	1 227,13	342,33	104,18	1,15	1 723,23	991,70	594,28	143,59
1009	Kreisverwaltung	1 213,42	0,02	127,01	13,47	0,70	1 037,68	407,74	576,02	34,54
1010	Kreisangehörige Gemeinden	2 328,20	1 227,12	215,32	90,71	0,45	685,55	583,96	18,25	109,05
	davon mit:									
1011	3000 und mehr Einwohnern	2 306,85	1 293,40	189,53	94,62	0,35	649,90	547,78	16,92	79,06
1012	1000 b.u.3000 Einwohnern	2 335,86	1 123,68	253,88	88,56	0,69	732,17	630,64	21,29	136,89
1013	unter 1000 Einwohnern	2 491,56	1 208,45	232,91	65,37	0,00	750,96	654,15	12,73	233,86
	Einzelergebnisse der Gemeinden									
	mit 3000 und mehr Einwohnern									
1014	Bad Windsheim, St.	2 512,28	1 047,69	417,76	109,89	0,45	761,75	649,69	16,69	174,73
1015	*Burgbernheim, St.	2 625,15	1 771,50	67,86	115,96	0,00	652,35	521,96	0,68	17,48
1016	*Diespeck	2 401,72	1 119,81	289,73	80,20	-	658,51	647,75	1,05	253,47
1017	Emskirchen, M.	1 818,12	1 190,81	21,57	114,84	-	484,82	443,62	23,73	6,09
1018	Markt Erlbach, M.	2 117,35	1 238,37	102,42	63,00	0,00	695,50	653,06	28,97	18,06
1019	Neustadt a.d.Aisch, St.	2 124,92	1 429,28	55,57	77,00	0,17	536,82	464,26	12,90	26,08
1020	*Scheinfeld, St.	2 581,85	1 314,77	295,04	103,53	2,66	784,16	585,83	26,64	81,68
1021	*Uehlfeld, M.	2 665,32	1 660,24	258,35	52,10	0,00	607,54	466,61	2,97	87,10
1022	*Uffenheim, St.	2 324,52	1 286,93	162,74	120,88	0,04	700,39	498,70	25,79	53,54
1023	Lkr.Roth	3 432,60	1 339,29	308,58	88,28	0,93	1 588,71	865,72	594,94	106,80
1024	Kreisverwaltung	1 036,69	0,04	62,51	5,28	0,09	965,19	358,84	581,97	3,58
1025	Kreisangehörige Gemeinden	2 395,90	1 339,25	246,08	83,00	0,84	623,52	506,89	12,98	103,22
	davon mit:									
1026	3000 und mehr Einwohnern	2 395,90	1 339,25	246,08	83,00	0,84	623,52	506,89	12,98	103,22
	Einzelergebnisse der Gemeinden									
	mit 3000 und mehr Einwohnern									
1027	Abenberg, St.	2 441,11	1 521,14	224,88	43,58	0,07	572,35	437,85	-	79,09
1028	Allersberg, M.	2 130,18	979,09	251,21	44,68	0,04	794,56	629,93	8,03	60,60
1029	Büchenbach	2 104,21	1 242,14	145,48	69,48	0,01	597,36	492,25	2,06	49,75
1030	Georgensgmünd	3 983,87	1 413,83	1 151,38	504,17	0,07	550,81	349,28	6,68	363,61
1031	Greding, St.	2 115,98	1 237,91	192,22	69,32	1,28	526,71	490,54	0,51	88,54
1032	Heideck, St.	2 242,51	1 231,74	286,77	42,25	0,38	655,76	635,33	0,51	25,61
1033	Hilpoltstein, St.	2 468,24	1 234,58	282,63	45,14	1,15	714,96	535,97	2,20	189,77
1034	Kammerstein	2 390,28	1 509,89	188,21	37,94	0,02	609,05	545,46	8,58	45,17
1035	Schwanstetten, M.	1 894,82	1 025,18	80,86	45,49	0,00	706,18	663,77	0,71	37,11
1036	Rednitzhembach	2 159,40	1 401,76	149,59	52,19	3,24	439,77	405,50	18,24	112,84
1037	Röttenbach (Landkreis Roth)	2 141,32	1 469,79	94,38	33,58	0,00	434,40	370,00	44,23	109,17
1038	Rohr	1 987,63	1 081,84	176,68	38,49	0,17	640,93	579,25	0,51	49,52
1039	Roth, St.	2 391,45	1 401,71	229,47	76,30	0,00	583,47	488,99	37,30	100,49
1040	Spalt, St.	2 065,70	1 105,17	70,45	77,96	0,28	714,19	641,82	1,47	97,65
1041	Thalmässing, M.	2 276,94	1 107,70	214,74	99,16	0,02	745,35	650,25	3,19	109,97
1042	Wendelstein, M.	2 684,27	1 808,41	147,99	59,98	3,43	617,07	394,57	14,25	47,40
1043	Lkr.Weissenburg-Gunzenhausen	3 422,33	1 206,70	347,44	114,44	- 0,22	1 637,14	958,39	548,06	116,83
1044	Kreisverwaltung	1 080,79	-	117,75	9,64	- 0,43	943,26	396,87	501,43	10,56
1045	Kreisangehörige Gemeinden	2 341,54	1 206,70	229,68	104,80	0,21	693,88	561,52	46,63	106,27
	davon mit:									

1) Ohne Verwaltungsgemeinschaften.- 2) Einschl. haushaltstechnischer Verrechnungen.- 3) Erstattungen, Zuweisungen u. Zuschüsse für lfd. Zwecke, allgem. Zuweisungen
*) Mitglied einer Verwaltungsgemeinschaft.

der Gemeinden 1) und Gemeindeverbände 2)
EUR je Einwohner -

Einnahmen des Vermögenshaushalts									Brutto-Einnahmen (Verwaltungs- und Vermögens- haushalt zusammen) 4)	Lfd. Nr.
zusammen	Darlehens- rück- flüsse	Ver- äußerung von Vermögen	Beiträge und ähnliche Entgelte	Zuweisungen u. Zuschüsse für Investitionen		Schuldenaufnahmen		sonstige Einnahmen des Vermögens- haushalts		
				ins- gesamt	dar.: von Bund und Land	öffent- licher Bereich	Kredit- marktmittel Inn. Darl.			
28	29	30	31	32	33	34	35	36	37	
579,28	-	16,84	92,95	129,48	128,81	-	-	340,01	2 902,07	992
1 087,31	-	448,38	18,50	100,53	100,53	-	-	519,90	3 085,15	993
647,15	20,71	3,98	9,75	68,01	67,59	-	80,88	463,81	3 166,16	994
1 603,28	-	2,72	408,34	447,98	441,59	-	58,53	685,71	3 551,08	995
646,39	19,42	16,36	7,69	394,36	371,30	-	-	208,56	2 853,66	996
485,51	0,96	4,07	11,33	234,35	229,23	-	-	234,79	2 838,94	997
575,25	-	0,81	27,40	30,23	29,86	-	-	516,81	2 562,01	998
1 078,93	-	2,40	34,92	51,61	51,61	-	-	990,00	3 580,82	999
590,09	-	2,59	0,00	122,98	121,13	-	140,42	324,10	2 753,05	1000
1 273,74	1,74	23,35	6,80	121,60	86,40	-	-	1 120,26	4 421,18	1001
1 202,99	-	122,71	1,69	144,23	144,23	-	-	934,35	4 426,85	1002
311,78	-	2,91	4,71	42,47	42,14	-	-	261,69	2 574,26	1003
1 562,40	-	1,01	1,58	122,43	110,11	-	-	1 437,38	4 675,50	1004
546,64	-	-	11,00	96,08	96,08	-	-	439,56	2 716,82	1005
809,31	-	0,05	37,17	118,80	118,20	-	-	653,29	3 044,18	1006
2 270,83	1,44	5,70	524,21	280,82	260,32	-	883,70	574,96	4 542,93	1007
1 802,97	1,24	161,98	139,64	354,93	333,45	-	159,56	985,61	5 344,58	1008
268,38	0,55	25,03	-	41,58	41,28	-	-	201,22	1 481,80	1009
1 534,59	0,69	136,95	139,64	313,35	292,17	-	159,56	784,39	3 862,79	1010
1 328,13	1,19	97,28	100,68	211,40	198,58	-	125,27	792,31	3 634,98	1011
1 706,95	-	182,39	188,84	384,91	347,67	-	202,77	748,04	4 042,80	1012
2 512,04	-	249,26	221,83	879,14	874,05	-	232,48	929,34	5 003,60	1013
1 100,88	5,70	188,60	98,08	209,01	211,30	-	261,55	337,93	3 613,15	1014
1 411,46	-	63,95	3,69	125,49	125,49	-	294,64	923,70	4 036,61	1015
1 393,61	-	2,70	38,64	148,44	148,44	-	527,15	676,69	3 795,33	1016
409,87	-	31,59	9,40	184,00	179,96	-	-	184,89	2 227,99	1017
1 492,58	-	76,84	457,67	172,72	172,72	-	-	785,35	3 609,93	1018
1 660,94	-	21,52	0,18	190,44	188,86	-	-	1 448,80	3 785,86	1019
1 520,40	-	251,28	182,04	160,70	160,49	-	212,77	713,61	4 102,25	1020
1 661,16	-	80,55	63,98	586,92	586,16	-	-	929,71	4 326,48	1021
1 414,28	-	127,68	129,51	258,20	147,40	-	25,80	873,09	3 738,79	1022
1 371,76	1,73	188,10	52,07	210,40	203,14	-	97,76	821,69	4 804,36	1023
180,66	0,11	0,09	-	42,27	42,03	-	-	138,19	1 217,35	1024
1 191,10	1,62	188,02	52,07	168,13	161,11	-	97,76	683,51	3 587,01	1025
1 191,10	1,62	188,02	52,07	168,13	161,11	-	97,76	683,51	3 587,01	1026
1 405,90	-	322,66	32,20	72,07	72,07	-	302,62	676,35	3 847,01	1027
1 553,62	-	1 216,08	20,05	74,85	70,87	-	-	242,63	3 683,80	1028
1 479,12	-	106,18	41,75	171,43	171,14	-	-	1 159,77	3 583,34	1029
1 949,31	-	230,30	154,05	86,10	84,18	-	738,23	740,63	5 933,18	1030
1 755,80	0,02	612,75	45,49	271,66	268,65	-	361,69	464,20	3 871,78	1031
932,21	-	41,87	13,69	364,91	364,91	-	-	511,73	3 174,72	1032
848,32	1,14	7,29	33,94	283,74	283,63	-	-	522,22	3 316,56	1033
2 130,14	-	258,21	55,45	595,91	594,87	-	327,44	893,14	4 520,41	1034
752,85	-	0,84	90,92	55,73	55,73	-	-	605,36	2 647,67	1035
2 893,91	13,13	314,66	139,28	29,31	28,44	-	-	2 397,53	5 053,30	1036
1 229,47	-	55,61	2,09	536,10	536,10	-	-	635,67	3 370,79	1037
831,89	-	141,50	229,67	143,01	143,01	-	-	317,70	2 819,52	1038
608,09	0,06	7,51	21,87	98,63	70,11	-	-	480,03	2 999,53	1039
728,19	-	4,20	-	79,96	77,74	-	434,61	209,43	2 793,90	1040
1 781,90	-	208,73	159,26	236,56	225,52	-	-	1 177,35	4 058,85	1041
861,70	6,17	8,85	6,34	157,20	155,63	-	-	683,15	3 545,97	1042
1 542,73	5,36	108,85	88,06	262,00	237,65	-	220,65	857,81	4 965,06	1043
152,55	0,45	0,09	-	37,99	37,99	-	-	114,02	1 233,33	1044
1 390,18	4,92	108,76	88,06	224,01	199,66	-	220,65	743,80	3 731,73	1045

und Umlagen, Schuldendiensthilfen.- 4) Ohne bzw. abzüglich Steuerbeteiligungen.

Tab. 2.11 Ausgabe- und Einnahmearten
- Beträge in

Lfd. Nr.	Gemeinden und Gemeindeverbände	Einwohner am 30.6. des Berichts- jahres	Ausgaben des Verwaltungshaushalts						
			zusammen 4)	Personal- ausgaben	Laufender Sach- aufwand	Zins- ausgaben	Laufende Übertragungen 3) an		Sonstige Ausgaben des Verwal- tungs- haushalts
							öffent- lichen Bereich	andere Bereiche	
		1	2	3	4	5	6	7	8
1046	3000 und mehr Einwohnern	63 987	2 463,55	582,15	388,63	11,39	559,38	348,93	573,06
1047	1000 b.u.3000 Einwohnern	27 931	2 080,99	366,32	272,31	5,29	656,05	251,87	529,14
1048	unter 1000 Einwohnern	3 511	2 153,48	320,04	337,15	7,94	694,48	233,88	559,97
Einzelergebnisse der Gemeinden mit 3000 und mehr Einwohnern									
1049	*Ellingen, St.	3 951	1 939,40	605,70	188,15	11,96	659,80	70,11	403,68
1050	Gunzenhausen, St.	16 782	2 605,96	535,17	466,76	7,68	595,66	482,66	518,04
1051	Pappenheim, St.	3 921	2 356,33	547,08	342,80	10,21	494,39	505,67	456,19
1052	Pleinfeld, M.	7 625	2 056,25	357,63	332,01	12,75	581,62	294,21	478,02
1053	Treuchtlingen, St.	13 138	2 297,88	563,98	459,18	27,58	476,46	254,57	516,10
1054	Weißenburg i.Bay., GKSt.	18 570	2 753,46	732,06	343,71	2,86	568,49	343,53	762,82
Reg.Bez. Unterfranken									
1055	Bezirksverwaltung	1 318 546	405,99	26,00	4,80	0,02	8,46	359,35	7,35
1056	Kreisfreie Städte	251 226	3 792,96	1 207,13	651,25	24,68	432,72	1 185,05	292,13
1057	Aschaffenburg	71 053	3 817,92	1 019,20	625,99	12,91	477,97	1 073,14	608,71
1058	Schweinfurt	53 372	3 885,75	1 257,17	863,67	0,88	422,44	1 341,58	-
1059	Würzburg	126 801	3 739,91	1 291,37	575,99	41,30	411,69	1 181,87	237,70
1060	Landkreise und ihre Gemeinden	1 067 320	3 373,56	689,01	638,56	11,77	957,51	607,66	469,06
1061	Kreisverwaltungen	1 067 320	936,82	190,60	190,52	3,45	317,24	224,86	10,13
1062	Kreisangehörige Gemeinden	1 067 320	2 436,74	498,41	448,03	8,31	640,27	382,80	458,92
1063	Reg.Bez. Unterfranken zusammen	1 318 546	3 859,46	813,73	645,77	14,25	865,98	1 077,03	442,70
1064	Lkr.Aschaffenburg	174 987	3 379,16	683,66	680,00	11,18	969,57	615,72	419,03
1065	Kreisverwaltung	174 987	938,08	147,72	215,58	4,47	359,99	210,32	-
1066	Kreisangehörige Gemeinden davon mit:	174 987	2 441,08	535,94	464,42	6,71	609,58	405,40	419,03
1067	3000 und mehr Einwohnern	149 978	2 504,32	569,09	490,43	6,22	597,88	423,87	416,82
1068	1000 b.u.3000 Einwohnern	24 169	2 056,86	341,13	309,18	9,67	683,35	291,32	422,21
1069	unter 1000 Einwohnern	840	2 204,92	222,37	287,02	9,21	576,04	389,62	720,66
Einzelergebnisse der Gemeinden mit 3000 und mehr Einwohnern									
1070	Alzenau, St.	18 562	2 257,91	727,39	347,78	13,18	557,48	447,19	164,88
1071	Bessenbach	5 610	2 948,65	470,22	389,65	3,06	744,57	504,91	836,24
1072	Karlstein a.Main	8 075	2 709,60	989,06	573,73	0,34	799,26	297,99	49,22
1073	Glattbach	3 364	3 524,26	537,40	1 190,44	12,71	543,42	526,93	713,35
1074	Goldbach, M.	10 148	2 849,81	627,78	546,71	1,32	532,03	503,20	638,77
1075	Großostheim, M.	16 328	2 874,37	679,72	578,38	0,48	553,14	426,73	635,91
1076	Haibach (Landkreis Aschaffn	8 493	1 606,35	404,97	742,65	0,77	455,77	2,18	-
1077	Hösbach, M.	13 082	2 569,55	583,54	392,26	0,89	594,82	414,04	584,00
1078	Johannesberg	3 951	2 074,33	348,95	324,87	14,66	524,41	550,72	310,73
1079	Kahl a.Main	8 262	1 858,49	443,44	263,93	3,11	463,45	583,21	101,34
1080	Kleinostheim	8 217	2 499,78	591,03	467,14	1,10	863,40	577,12	-
1081	Laufach	5 256	2 470,40	459,40	343,79	5,60	564,28	317,39	779,94
1082	Mainaschaff	9 006	2 206,44	509,91	357,73	0,97	538,02	513,38	286,44
1083	Mömbriß, M.	11 560	1 999,54	338,31	301,02	15,08	532,25	400,82	412,05
1084	Sailauf	3 587	2 138,24	370,57	476,94	8,95	604,61	458,99	218,18
1085	*Schöllkrippen, M.	4 302	2 336,45	341,73	250,59	31,13	788,34	302,16	622,51
1086	Stockstadt a.Main	8 020	4 139,44	716,95	1 153,91	5,41	685,71	465,54	1 111,91
1087	Waldaschaff	4 155	2 241,31	363,01	478,75	17,17	664,31	339,05	379,03
1088	Lkr.Bad Kissingen	103 375	3 074,28	704,23	568,34	13,00	856,55	542,91	389,25
1089	Kreisverwaltung	103 375	828,31	193,85	135,79	1,41	281,43	215,82	-
1090	Kreisangehörige Gemeinden	103 375	2 245,98	510,38	432,55	11,59	575,13	327,08	389,25
davon mit:									
1091	3000 und mehr Einwohnern	77 876	2 165,38	546,33	458,70	13,22	539,70	335,86	271,57
1092	1000 b.u.3000 Einwohnern	21 979	2 539,80	402,22	357,53	6,66	685,00	294,94	793,47
1093	unter 1000 Einwohnern	3 520	2 194,36	390,33	322,43	6,25	672,83	333,68	468,84

1) Ohne Verwaltungsgemeinschaften.- 2) Einschl. haushaltstechnischer Verrechnungen.- 3) Erstattungen, Zuweisungen u. Zuschüsse für lfd. Zwecke, allgem. Zuweisungen

*) Mitglied einer Verwaltungsgemeinschaft.

der Gemeinden 1) und Gemeindeverbände 2)
EUR je Einwohner -

Ausgaben des Vermögenshaushalts									Brutto-Einnahmen (Verwaltungs- und Vermögens- haushalt zusammen) 4)	Lfd. Nr.
zusammen	Sachinvestitionen		Investitions- zuweis. u. Darlehen an		Tilgungen an		Sonstige Ausgaben des Vermögens- haushalts			
	ins- gesamt	darunter:								
		Bau- maßnahmen	Erwerb von unbewegl. Vermögen	öffent- lichen Bereich	andere Bereiche	öffent- lichen Bereich	andere Bereiche			
9	10	11	12	13	14	15	16	17	18	
915,46	619,42	506,72	83,53	42,97	41,26	0,26	87,97	123,57	3 379,01	####
2 031,60	1 234,52	1 098,03	84,49	70,28	11,70	1,49	62,29	651,32	4 112,59	####
2 787,36	2 251,60	2 087,71	106,56	12,29	9,53	-	65,19	448,75	4 940,84	1048
1 338,88	691,53	349,75	311,09	0,91	39,61	-	60,24	546,59	3 278,28	1049
500,61	354,40	199,30	127,14	4,65	60,49	-	65,57	15,50	3 106,57	1050
1 692,68	1 385,88	1 304,91	61,63	114,69	2,22	-	119,26	70,63	4 049,02	1051
555,75	272,19	236,72	16,39	6,06	0,09	-	149,78	127,63	2 612,01	1052
1 319,28	699,53	585,85	80,36	165,32	30,13	0,20	104,62	319,48	3 617,16	1053
898,16	767,66	704,27	30,15	-	57,26	0,75	70,34	2,16	3 651,62	1054
10,51	4,09	3,59	-	0,93	0,78	-	0,76	3,95	416,50	1055
893,59	475,48	379,18	45,44	17,75	32,71	0,02	247,41	120,21	4 686,54	1056
818,49	578,14	445,41	80,63	62,76	10,63	-	101,71	65,25	4 636,41	1057
941,14	488,00	356,39	43,67	-	29,74	0,02	43,71	379,68	4 826,90	1058
915,65	412,69	351,67	26,47	0,00	46,34	0,04	414,78	41,80	4 655,56	1059
1 235,64	764,43	624,57	63,43	15,27	41,52	0,18	81,43	332,81	4 609,21	1060
168,20	130,11	111,23	1,06	2,54	3,39	0,01	19,50	12,66	1 105,02	1061
1 067,44	634,32	513,35	62,37	12,74	38,12	0,18	61,93	320,15	3 504,18	1062
1 180,98	713,46	581,41	60,00	16,68	40,62	0,15	113,82	296,26	5 040,44	1063
1 201,82	813,61	688,68	28,47	21,92	39,53	0,01	76,26	250,48	4 580,98	1064
262,12	234,96	212,06	0,53	2,52	-	-	23,41	1,23	1 200,20	1065
939,70	578,65	476,62	27,94	19,40	39,53	0,01	52,85	249,25	3 380,78	1066
835,79	575,22	468,32	28,03	17,54	44,08	0,02	49,89	149,05	3 340,11	1067
1 497,82	603,39	531,68	26,75	29,63	12,67	-	73,04	779,08	3 554,68	1068
3 432,76	479,47	372,99	44,86	57,98	-	-	-	2 895,31	5 637,68	1069
467,35	327,04	269,31	15,54	-	27,36	-	93,79	19,16	2 725,26	1070
1 376,15	390,84	157,59	63,82	62,94	5,48	-	91,53	825,35	4 324,80	1071
1 595,63	1 221,49	1 000,57	148,68	-	3,71	-	1,34	369,08	4 305,23	1072
925,37	483,06	355,42	75,26	-	6,01	-	49,59	386,70	4 449,63	1073
1 375,87	1 174,10	1 063,07	42,08	13,75	14,10	-	80,89	93,02	4 225,69	1074
660,48	398,43	299,20	11,45	-	43,62	-	24,50	193,93	3 534,84	1075
374,98	329,15	226,24	14,45	10,10	21,27	-	11,55	2,91	1 981,33	1076
772,11	664,06	601,80	3,07	36,94	41,46	-	6,66	22,99	3 341,66	1077
1 199,74	653,24	641,19	-	19,03	256,12	-	102,95	168,39	3 274,06	1078
485,64	209,97	90,16	7,14	-	257,79	-	17,88	-	2 344,12	1079
643,86	569,52	391,33	29,29	-	72,62	-	1,73	-	3 143,64	1080
1 025,06	401,93	322,99	47,12	64,41	9,83	-	90,53	458,36	3 495,46	1081
593,81	577,44	423,10	51,55	-	7,82	-	5,11	3,44	2 800,25	1082
654,08	497,78	403,08	12,06	32,14	14,14	-	75,16	34,87	2 653,62	1083
1 101,96	906,88	832,22	0,06	65,90	52,99	-	45,19	31,00	3 240,20	1084
849,52	579,71	469,74	21,99	46,62	0,12	0,59	167,35	55,14	3 185,97	1085
1 068,16	435,31	348,00	5,70	-	10,75	-	32,67	589,43	5 207,60	1086
1 543,21	1 279,19	1 240,50	8,51	83,32	34,33	-	130,10	16,28	3 784,53	1087
1 188,52	616,93	494,72	41,99	12,02	39,19	0,02	88,99	431,37	4 262,80	1088
152,71	95,88	75,76	3,65	0,96	0,94	-	19,65	35,28	981,02	1089
1 035,81	521,05	418,95	38,33	11,06	38,25	0,02	69,34	396,09	3 281,79	1090
796,82	430,06	330,21	33,46	9,80	35,51	0,03	58,93	262,48	2 962,20	1091
1 821,43	859,76	739,03	59,12	11,00	47,62	-	88,98	814,06	4 361,23	1092
1 417,96	419,25	383,73	16,41	39,43	40,21	-	176,95	742,13	3 612,32	1093

und Umlagen, Schuldendiensthilfen.- 4) Ohne bzw. abzüglich Steuerbeteiligungen.

Lfd. Nr.	Gemeinden und Gemeindeverbände	Einnahmen des Verwaltungshaushalts								sonstige Einnahmen des Verwal- tungs- haushalts
		zusammen	Steuern 4) (netto), u. steuer- ähnliche Einnahmen	Ge- bühren, zweck- gebundene Abgaben	Einnahmen aus wirtsch. Tätig- keit	Zins- einnahmen	laufd. Übertragungen 3)			
							ins- gesamt	darunter von		
								Bund und Land	Gemeinden/ Gv, Zweck- verbänden	
		19	20	21	22	23	24	25	26	27
1046	3000 und mehr Einwohnern	2 475,52	1 317,25	244,60	113,56	0,29	692,40	530,67	49,35	107,42
1047	1000 b.u.3000 Einwohnern	2 060,85	989,73	189,08	84,35	0,05	698,04	626,81	39,45	99,59
1048	unter 1000 Einwohnern	2 132,78	917,92	280,84	107,87	0,01	687,77	604,33	54,22	138,38
Einzelergebnisse der Gemeinden mit 3000 und mehr Einwohnern										
1049	*Ellingen, St.	1 931,09	925,27	196,26	83,54	0,00	698,07	580,68	64,01	27,96
1050	Gunzenhausen, St.	2 638,66	1 499,11	238,88	129,68	0,24	673,88	444,59	85,68	96,87
1051	Pappenheim, St.	2 355,52	1 041,67	232,72	111,44	1,54	871,41	696,66	8,79	96,74
1052	Pleinfeld, M.	2 069,71	1 234,13	127,36	74,17	0,00	599,30	537,21	23,86	34,76
1053	Treuchtlingen, St.	2 298,17	1 063,23	322,38	105,22	0,32	717,32	659,45	14,84	89,69
1054	Weißenburg i.Bay., GKSt.	2 761,38	1 508,34	255,68	127,91	0,23	690,72	468,98	56,83	178,51
Reg.Bez. Unterfranken										
1055	Bezirksverwaltung	406,70	-	0,71	0,73	0,00	405,03	104,34	253,89	0,23
1056	Kreisfreie Städte	3 864,26	1 715,89	198,22	120,77	2,67	1 731,69	1 259,39	173,10	95,02
1057	Aschaffenburg	3 817,69	1 795,82	272,08	123,59	0,88	1 467,22	1 096,34	196,05	158,09
1058	Schweinfurt	4 224,84	1 882,23	237,20	127,74	1,56	1 860,44	1 330,80	92,09	115,67
1059	Würzburg	3 738,59	1 601,08	140,42	116,25	4,15	1 825,70	1 320,70	194,34	50,99
1060	Landkreise und ihre Gemeinden	3 463,00	1 196,25	325,06	111,00	1,66	1 664,19	975,13	532,39	164,84
1061	Kreisverwaltungen	1 010,16	0,21	45,71	8,90	0,37	935,61	389,96	507,89	19,36
1062	Kreisangehörige Gemeinden	2 452,84	1 196,04	279,35	102,10	1,29	728,58	585,17	24,50	145,48
1063	Reg.Bez. Unterfranken zusammen	3 946,15	1 295,26	301,60	113,59	1,85	2 082,08	1 133,63	717,82	151,76
1064	Lkr.Aschaffenburg	3 471,69	1 289,14	365,90	103,84	0,42	1 569,75	909,25	537,81	142,63
1065	Kreisverwaltung	1 004,86	0,38	62,96	20,60	0,10	912,39	374,10	515,69	8,43
1066	Kreisangehörige Gemeinden davon mit:	2 466,83	1 288,75	302,95	83,25	0,33	657,36	535,15	22,13	134,20
1067	3000 und mehr Einwohnern	2 536,51	1 345,87	313,66	85,06	0,32	652,07	522,92	20,99	139,54
1068	1000 b.u.3000 Einwohnern	2 039,15	939,92	237,05	73,79	0,38	686,87	606,32	28,26	101,15
1069	unter 1000 Einwohnern	2 331,09	1 127,58	286,36	32,42	0,00	753,38	671,79	47,73	131,36
Einzelergebnisse der Gemeinden mit 3000 und mehr Einwohnern										
1070	Alzenau, St.	2 264,33	1 559,32	109,88	95,53	0,59	489,89	438,81	28,03	9,11
1071	Bessenbach	2 997,22	1 876,63	262,39	82,33	-	656,63	438,47	6,12	119,25
1072	Karlstein a.Main	2 414,00	1 279,44	397,07	75,09	0,00	618,86	450,20	6,06	43,53
1073	Glattbach	3 528,76	1 385,73	1 239,81	32,15	0,58	728,31	486,98	13,10	142,18
1074	Goldbach, M.	2 827,42	1 134,93	298,61	198,02	0,84	813,42	587,07	29,05	381,61
1075	Großostheim, M.	2 807,60	1 647,17	290,38	56,21	-	629,95	458,39	37,14	183,90
1076	Haibach (Landkreis Aschaffenb	2 146,57	1 123,39	282,52	64,71	0,03	629,15	597,53	24,75	46,77
1077	Hösbach, M.	2 543,08	1 213,58	287,71	122,20	0,00	682,35	476,22	26,23	237,25
1078	Johannesberg	2 054,54	1 079,66	178,08	47,49	0,26	685,36	595,08	6,37	63,69
1079	Kahl a.Main	1 866,92	988,96	45,66	126,18	0,18	665,40	525,22	9,53	40,54
1080	Kleinostheim	2 995,55	1 838,78	275,89	72,81	0,61	792,37	741,22	24,00	15,10
1081	Laufach	2 321,54	1 094,17	405,72	129,30	0,10	530,02	513,54	14,62	162,24
1082	Mainaschaff	2 247,22	1 047,09	223,57	53,04	1,44	841,80	708,91	11,89	80,27
1083	Mömbris, M.	1 992,29	966,48	171,29	52,97	0,03	723,37	646,10	16,98	78,15
1084	Sailauf	2 271,10	1 350,62	306,01	39,99	0,00	458,46	383,34	30,09	116,01
1085	*Schöllkrippen, M.	2 315,91	1 198,47	252,57	101,69	0,38	613,45	562,62	24,29	149,35
1086	Stockstadt a.Main	4 127,27	1 920,67	1 135,25	27,49	0,40	560,62	299,27	1,75	482,85
1087	Waldaschaff	2 247,90	1 023,66	350,41	79,93	0,00	610,32	546,65	33,36	183,59
1088	Lkr.Bad Kissingen	3 280,62	1 155,74	287,76	96,90	2,40	1 639,03	1 021,23	517,48	98,79
1089	Kreisverwaltung	930,64	0,35	0,59	3,49	0,25	911,56	390,22	499,84	14,39
1090	Kreisangehörige Gemeinden	2 349,98	1 155,39	287,16	93,41	2,15	727,48	631,02	17,64	84,40
davon mit:										
1091	3000 und mehr Einwohnern	2 303,69	1 119,02	299,36	85,62	2,83	725,39	633,48	19,16	71,46
1092	1000 b.u.3000 Einwohnern	2 538,56	1 339,83	258,67	119,30	0,05	701,94	604,20	10,59	118,77
1093	unter 1000 Einwohnern	2 196,80	808,45	195,38	103,93	0,01	933,10	743,89	28,06	155,93

1) Ohne Verwaltungsgemeinschaften.- 2) Einschl. haushaltstechnischer Verrechnungen.- 3) Erstattungen, Zuweisungen u. Zuschüsse für lfd. Zwecke, allgem. Zuweisungen
*) Mitglied einer Verwaltungsgemeinschaft.

der Gemeinden 1) und Gemeindeverbände 2)
EUR je Einwohner -

Einnahmen des Vermögenshaushalts									Brutto-Einnahmen (Verwaltungs- und Vermögens- haushalt zusammen) 4)	Lfd. Nr.
zusammen	Darlehens- rück- flüsse	Ver- äußerung von Vermögen	Beiträge und ähnliche Entgelte	Zuweisungen u. Zuschüsse für Investitionen		Schuldenaufnahmen		sonstige Einnahmen des Vermögens- haushalts		
				ins- gesamt	dar.: von Bund und Land	öffent- licher Bereich	Kredit- marktmittel Inn. Darl.			
28	29	30	31	32	33	34	35	36	37	
974,05	0,49	86,00	61,13	173,48	150,20	-	152,00	500,95	3 449,57	1046
2 080,74	15,67	164,53	137,06	306,47	278,40	-	248,72	1 208,27	4 141,58	1047
3 480,58	-	79,68	189,01	488,97	474,80	-	1 248,28	1 474,64	5 613,36	1048
1 338,88	3,79	506,29	393,70	54,90	51,58	-	-	380,20	3 269,97	1049
726,78	0,14	48,83	50,80	126,54	126,17	-	47,67	452,80	3 365,44	1050
1 701,65	3,57	20,19	43,66	590,76	422,95	-	637,59	405,87	4 057,17	1051
632,48	-	17,84	22,46	25,04	25,04	-	121,48	445,67	2 702,20	1052
1 090,34	-	105,52	17,87	107,59	100,57	-	418,63	440,73	3 388,50	1053
1 024,23	-	58,25	49,87	260,58	221,81	-	-	655,53	3 785,62	1054
8,13	0,07	0,00	-	0,77	0,59	-	-	7,29	414,83	1055
796,14	1,02	145,46	22,91	138,60	132,16	-	232,50	255,66	4 660,40	1056
776,16	0,73	59,41	54,45	77,75	81,16	-	103,84	479,99	4 593,84	1057
468,19	2,65	338,26	-	127,28	116,21	-	-	-	4 693,02	1058
945,38	0,49	112,53	14,89	177,46	167,45	-	402,45	237,57	4 683,97	1059
1 124,93	3,16	100,81	45,93	236,62	220,31	0,14	106,95	631,32	4 587,93	1060
79,66	0,68	8,03	-	41,69	37,84	-	14,71	14,55	1 089,81	1061
1 045,28	2,48	92,78	45,93	194,93	182,47	0,14	92,25	616,77	3 498,12	1062
1 070,41	2,82	109,32	41,55	218,71	204,11	0,11	130,87	567,04	5 016,57	1063
957,82	0,76	37,29	20,76	199,94	186,53	-	132,08	566,99	4 429,51	1064
65,59	0,11	0,32	-	19,45	19,45	-	45,72	-	1 070,45	1065
892,23	0,66	36,98	20,76	180,49	167,08	-	86,36	566,99	3 359,06	1066
790,41	0,76	39,12	16,17	171,80	159,41	-	93,50	469,06	3 326,92	1067
1 435,76	0,05	21,93	50,06	223,70	203,50	-	45,05	1 094,97	3 474,91	1068
3 432,76	-	86,57	- 3,93	488,99	488,99	-	-	2 861,14	5 763,85	1069
527,48	-	188,11	3,50	153,76	145,58	-	17,23	164,88	2 791,81	1070
1 507,73	-	21,66	0,46	142,90	138,44	-	-	1 342,72	4 504,95	1071
1 617,19	-	46,11	8,31	606,31	562,08	-	-	956,46	4 031,19	1072
1 016,78	-	0,98	32,95	57,02	50,44	-	-	925,83	4 545,54	1073
1 403,55	6,87	13,98	2,06	254,15	203,37	-	647,42	479,07	4 230,97	1074
760,07	0,31	10,00	16,85	94,76	80,02	-	-	638,17	3 567,67	1075
174,98	-	1,81	2,24	170,93	169,06	-	-	-	2 321,55	1076
695,99	-	41,86	11,12	143,14	143,10	-	76,44	423,44	3 239,08	1077
739,50	-	2,62	145,89	178,76	178,76	-	-	412,23	2 794,04	1078
674,44	-	22,24	1,21	145,83	145,83	-	204,93	300,23	2 541,35	1079
92,14	1,48	0,34	4,55	85,77	85,77	-	-	-	3 087,69	1080
1 121,16	-	6,49	32,85	76,16	73,87	-	-	1 005,66	3 442,70	1081
581,63	2,59	4,43	68,32	112,52	110,56	-	-	393,77	2 828,85	1082
563,45	0,31	52,72	11,31	137,40	136,53	-	-	361,70	2 555,73	1083
874,81	-	- 0,43	1,38	244,76	244,76	-	501,81	127,29	3 145,91	1084
829,53	-	10,11	35,44	266,98	225,94	-	-	517,00	3 145,43	1085
927,84	-	9,70	0,75	90,84	75,22	-	-	826,55	5 055,11	1086
1 330,28	-	2,58	3,29	288,55	243,33	-	635,38	400,47	3 578,18	1087
1 112,36	5,03	68,53	49,93	275,34	244,88	-	146,37	567,16	4 392,99	1088
81,89	4,69	0,98	-	76,21	52,06	-	-	-	1 012,53	1089
1 030,47	0,33	67,55	49,93	199,12	192,82	-	146,37	567,16	3 380,45	1090
784,13	0,41	39,15	23,23	178,33	171,04	-	173,12	369,89	3 087,82	1091
1 800,70	-	111,75	128,68	259,10	256,59	-	75,03	1 226,14	4 339,26	1092
1 671,13	0,76	419,81	149,02	284,68	276,47	-	-	816,87	3 867,93	1093

und Umlagen, Schuldendiensthilfen.- 4) Ohne bzw. abzüglich Steuerbeteiligungen.

Tab. 2.11 Ausgabe- und Einnahmearten
- Beträge in

Lfd. Nr.	Gemeinden und Gemeindeverbände	Einwohner am 30.6. des Berichts- jahres	Ausgaben des Verwaltungshaushalts						Sonstige Ausgaben des Verwal- tungs- haushalts
			zusammen 4)	Personal- ausgaben	Laufender Sach- aufwand	Zins- ausgaben	Laufende Übertragungen 3) an		
							öffent- lichen Bereich	andere Bereiche	
		1	2	3	4	5	6	7	8
Einzelergebnisse der Gemeinden mit 3000 und mehr Einwohnern									
1094	Bad Bocklet, M.	4 647	1 868,94	475,08	442,47	1,33	534,78	196,85	218,43
1095	Bad Brückenau, St.	6 486	1 675,71	739,20	374,72	4,86	506,40	50,53	
1096	Bad Kissingen, GKSt.	22 481	2 043,77	687,42	527,22	17,82	526,43	284,88	
1097	Burkardroth, M.	7 448	2 220,02	318,94	296,41	-	468,69	520,44	615,54
1098	Hammelburg, St.	10 944	2 200,32	559,29	363,01	4,13	584,02	434,01	255,87
1099	*Maßbach, M.	4 322	2 508,59	470,71	363,50	4,92	690,35	389,45	589,66
1100	Münnerstadt, St.	7 469	2 525,00	500,78	467,03	62,40	472,45	495,21	527,12
1101	Nüdlingen	3 931	2 979,81	526,97	1 112,74	4,13	818,65	111,08	406,24
1102	Oberthulba, M.	5 136	2 270,90	410,87	467,34	7,80	464,50	443,87	476,52
1103	Oerlenbach	5 012	1 883,14	326,70	273,07	0,43	484,29	355,95	442,69
1104	Lkr.Rhön-Grabfeld	79 452	3 512,61	699,53	720,51	13,98	1 083,35	621,97	373,27
1105	Kreisverwaltung	79 452	1 016,66	270,00	249,19	2,23	294,09	201,14	-
1106	Kreisangehörige Gemeinden davon mit:	79 452	2 495,94	429,53	471,32	11,74	789,26	420,83	373,27
1107	3000 und mehr Einwohnern	38 413	2 564,31	536,19	506,72	12,09	754,55	386,21	368,55
1108	1000 b.u.3000 Einwohnern	32 019	2 375,41	331,91	371,87	11,09	801,84	463,61	395,10
1109	unter 1000 Einwohnern	9 020	2 632,64	321,80	673,59	12,61	892,40	416,43	315,81
Einzelergebnisse der Gemeinden mit 3000 und mehr Einwohnern									
1110	Bad Neustadt/Saale, St.	15 243	2 639,45	646,57	596,54	6,20	690,04	375,01	325,09
1111	Bischofsheim i.d.Rhön, St.	4 766	2 309,90	448,55	481,74	2,96	587,50	487,89	301,25
1112	*Hohenroth	3 625	2 030,17	487,01	197,84	26,28	1 000,16	52,18	266,69
1113	Bad Königshofen/G., St.	6 000	2 714,40	715,25	366,05	17,48	625,86	410,25	579,50
1114	*Mellrichstadt, St.	5 487	2 735,60	255,29	550,59	25,04	960,49	591,36	352,83
1115	*Ostheim v.d.Rhön, St.	3 292	2 613,87	347,99	650,38	5,53	915,94	272,92	421,12
1116	Lkr.Haßberge	84 362	3 045,87	639,07	600,73	15,47	898,48	584,60	307,52
1117	Kreisverwaltung	84 362	835,15	208,14	171,22	6,04	242,33	207,43	-
1118	Kreisangehörige Gemeinden davon mit:	84 362	2 210,72	430,94	429,51	9,43	656,16	377,17	307,52
1119	3000 und mehr Einwohnern	61 079	2 246,95	487,34	452,81	10,34	623,59	349,27	323,60
1120	1000 b.u.3000 Einwohnern	21 844	2 098,05	278,71	353,49	7,00	741,71	456,41	260,73
1121	unter 1000 Einwohnern	1 439	2 383,28	347,66	594,40	7,50	739,60	358,61	335,50
Einzelergebnisse der Gemeinden mit 3000 und mehr Einwohnern									
1122	*Ebelsbach	3 727	2 055,80	204,94	211,38	3,88	841,23	512,21	282,16
1123	*Ebern, St.	7 300	2 663,87	439,74	369,41	15,66	697,09	369,59	772,39
1124	Eltmann, St.	5 398	2 245,46	777,08	816,80	6,17	644,43	0,97	-
1125	Haßfurt, St.	13 611	2 079,86	603,05	432,38	5,56	661,73	377,13	-
1126	*Hofheim i.UFr., St.	5 087	2 308,23	227,76	484,02	13,94	741,38	592,88	248,26
1127	Oberaurach	3 941	1 988,70	392,46	296,51	1,61	525,41	431,68	341,02
1128	Knetzgau	6 505	2 414,54	582,24	480,09	2,44	501,84	177,50	670,44
1129	Königsberg i.Bay., St.	3 618	2 504,28	463,22	606,37	8,93	492,76	406,59	526,41
1130	Maroldsweisach, M.	3 196	2 155,93	499,11	353,57	16,48	555,26	453,13	278,38
1131	Sand a.Main	3 089	2 089,14	439,77	396,73	10,71	636,29	158,12	447,52
1132	Zeil a.Main, St.	5 607	2 142,52	404,32	459,31	32,63	490,40	411,61	344,25
1133	Lkr.Kitzingen	91 830	3 717,69	687,98	762,25	5,64	989,09	640,96	631,76
1134	Kreisverwaltung	91 830	1 032,38	187,13	156,81	2,52	338,30	229,83	117,79
1135	Kreisangehörige Gemeinden davon mit:	91 830	2 685,31	500,85	605,44	3,12	650,79	411,14	513,97
1136	3000 und mehr Einwohnern	58 690	2 939,23	599,79	710,57	2,06	622,64	409,30	594,87
1137	1000 b.u.3000 Einwohnern	29 735	2 230,38	327,93	418,71	5,12	697,78	412,74	368,11
1138	unter 1000 Einwohnern	3 405	2 281,43	305,51	424,06	3,99	725,70	428,92	393,27
Einzelergebnisse der Gemeinden mit 3000 und mehr Einwohnern									
1139	Dettelbach, St.	7 244	3 433,21	578,17	1 090,51	2,00	512,66	640,91	608,96
1140	*Iphofen, St.	4 762	5 687,76	1 037,20	1 638,78	0,38	1 044,53	518,19	1 448,68
1141	Kitzingen, GKSt.	22 220	2 598,39	701,83	729,07	3,72	485,48	246,25	432,04
1142	*Marktbreit, St.	4 055	2 590,02	307,56	397,54	-	820,90	538,06	525,97
1143	Prichsenstadt, St.	3 075	2 699,57	685,97	591,58	0,30	411,28	369,20	641,24
1144	Schwarzach a.Main, M.	3 619	2 728,83	364,78	311,65	2,95	520,16	654,28	875,00

1) Ohne Verwaltungsgemeinschaften.- 2) Einschl. haushaltstechnischer Verrechnungen.- 3) Erstattungen, Zuweisungen u. Zuschüsse für lfd. Zwecke, allgem. Zuweisungen

*) Mitglied einer Verwaltungsgemeinschaft.

der Gemeinden 1) und Gemeindeverbände 2)
EUR je Einwohner -

Ausgaben des Vermögenshaushalts									Brutto-Einnahmen (Verwaltungs- und Vermögens- haushalt zusammen) 4)	Lfd. Nr.
zusammen	Sachinvestitionen		Investitions- zuweis. u. Darlehen an	Tilgungen an		Sonstige Ausgaben des Vermögens- haushalts				
	ins- gesamt	darunter: Bau- maßnahmen		Erwerb von unbewegl. Vermögen	öffent- lichen Bereich		andere Bereiche	öffent- lichen Bereich		
9	10	11	12	13	14	15	16	17	18	
630,59	387,98	257,49	27,05	4,61	11,82	-	17,93	208,25	2 499,53	1094
362,22	333,02	266,32	1,68	-	-	-	29,19	-	2 037,92	1095
307,96	219,17	182,51	6,30	0,00	9,60	-	79,19	-	2 351,73	1096
654,15	421,77	305,27	17,09	14,00	63,71	-	-	154,66	2 874,16	1097
800,74	519,29	357,81	8,06	4,57	39,71	-	40,28	196,89	3 001,06	1098
892,11	623,02	288,50	306,95	8,77	7,04	-	36,43	216,85	3 400,70	1099
2 351,20	1 148,04	1 029,52	64,01	2,72	20,59	-	200,81	979,03	4 876,20	1100
517,32	484,70	410,38	32,58	-	3,55	-	12,72	16,35	3 497,13	1101
1 114,59	351,74	244,34	34,15	4,97	82,74	-	36,67	638,47	3 385,49	1102
1 404,54	159,08	138,56	0,72	100,48	192,04	0,50	39,90	912,54	3 287,68	1103
1 371,96	995,26	825,06	78,11	33,38	47,62	0,06	113,20	182,44	4 884,56	1104
241,06	207,40	177,59	0,81	6,38	7,98	-	19,30	-	1 257,73	1105
1 130,89	787,87	647,47	77,30	27,00	39,63	0,06	93,89	182,44	3 626,84	1106
999,11	714,90	608,45	30,98	25,10	50,10	0,12	93,86	115,03	3 563,42	1107
1 256,01	866,84	669,69	140,60	30,45	25,46	-	96,50	236,75	3 631,42	1108
1 247,99	818,25	734,76	49,87	22,85	45,37	-	84,78	276,73	3 880,62	1109
789,21	558,76	460,92	12,25	30,64	85,76	-	47,36	66,69	3 428,66	1110
1 618,92	1 251,20	1 184,32	3,99	2,01	43,97	0,52	65,55	255,67	3 928,83	1111
1 469,79	1 367,47	1 102,40	127,33	19,59	8,48	-	62,32	11,92	3 499,96	1112
899,40	570,88	481,88	47,18	-	32,28	-	191,49	104,76	3 613,80	1113
834,53	339,13	213,33	32,71	49,56	22,67	0,23	156,48	266,44	3 570,13	1114
1 011,38	831,67	803,23	18,30	43,90	17,84	0,29	102,55	15,13	3 625,25	1115
1 186,61	715,59	579,46	57,39	7,29	49,31	0,07	94,48	319,88	4 232,49	1116
216,96	170,38	147,58	0,10	0,10	0,04	0,04	46,03	0,38	1 052,12	1117
969,65	545,21	431,88	57,29	7,19	49,27	0,03	48,45	319,50	3 180,37	1118
797,08	461,09	355,25	47,89	0,24	43,44	-	46,87	245,43	3 044,03	1119
1 389,04	765,94	651,03	61,78	27,09	68,14	0,10	52,62	475,13	3 487,08	1120
1 928,46	764,92	357,85	388,17	-	10,31	-	52,12	1 101,10	4 311,74	1121
581,96	195,80	144,78	30,29	-	9,69	-	25,17	351,30	2 637,76	1122
465,98	307,05	179,71	116,28	-	72,77	-	74,55	11,61	3 129,85	1123
346,06	319,49	236,29	17,63	0,40	-	-	26,17	-	2 591,51	1124
642,47	468,60	387,26	19,93	0,40	95,51	-	41,11	36,86	2 722,33	1125
1 198,44	602,82	405,68	37,25	-	20,33	-	95,58	479,71	3 506,66	1126
1 307,01	470,34	422,27	19,91	0,40	88,74	-	11,55	735,99	3 295,71	1127
890,03	696,28	645,48	17,44	0,40	19,50	-	28,14	145,70	3 304,57	1128
971,21	678,07	628,79	7,38	-	20,01	-	52,82	220,31	3 475,48	1129
707,16	296,09	199,44	30,74	-	11,76	-	37,00	362,31	2 863,09	1130
1 614,10	417,45	375,56	0,21	0,40	1,64	-	28,33	1 166,28	3 703,23	1131
839,03	526,20	232,05	194,35	0,27	16,28	-	73,58	222,70	2 981,55	1132
1 593,59	881,33	683,90	127,47	8,21	66,59	0,01	55,78	581,68	5 311,28	1133
162,23	64,52	52,11	0,58	1,06	1,72	-	12,53	82,41	1 194,61	1134
1 431,36	816,81	631,79	126,88	7,15	64,87	0,01	43,25	499,27	4 116,67	1135
1 183,11	772,25	566,03	142,65	5,26	71,84	0,02	35,43	298,31	4 122,34	1136
1 894,51	918,60	778,27	88,21	9,00	58,12	-	61,81	846,98	4 124,89	1137
1 665,83	695,90	486,14	192,76	23,43	3,86	-	16,01	926,63	3 947,26	1138
1 314,72	1 278,07	552,96	564,32	-	10,49	-	25,55	0,61	4 747,93	1139
2 370,31	1 527,91	1 424,23	46,89	19,06	75,73	-	45,04	702,57	8 058,07	1140
710,05	391,57	289,13	57,11	-	71,85	-	49,13	197,50	3 308,44	1141
669,25	575,99	411,86	91,98	8,43	75,55	-	-	9,28	3 259,27	1142
2 850,62	557,37	531,15	1,91	5,46	1,70	0,40	5,37	2 280,31	5 550,19	1143
1 939,09	1 461,78	1 101,95	315,64	6,79	433,19	-	23,23	14,10	4 667,92	1144

und Umlagen, Schuldendiensthilfen.- 4) Ohne bzw. abzüglich Steuerbeteiligungen.

Lfd. Nr.	Gemeinden und Gemeindeverbände	Einnahmen des Verwaltungshaushalts								sonstige Einnahmen des Verwal- tungs- haushalts
		zusammen	Steuern 4) (netto), u. steuer- ähnliche Einnahmen	Ge- bühren, zweck- gebundene Abgaben	Einnahmen aus wirtsch. Tätig- keit	Zins- einnahmen	laufd. Übertragungen 3)			
							ins- gesamt	darunter von		
								Bund und Land	Gemeinden/ Gv, Zweck- verbänden	
		19	20	21	22	23	24	25	26	27
Einzelergebnisse der Gemeinden mit 3000 und mehr Einwohnern										
1094	Bad Bocklet, M.	1 862,61	1 063,33	163,41	52,61	1,06	541,58	507,82	3,76	40,62
1095	Bad Brückenau, St.	1 836,60	989,71	66,44	81,82	-	665,27	569,48	55,33	33,37
1096	Bad Kissingen, GKSt.	2 492,42	1 342,54	404,38	92,67	7,89	615,31	593,14	6,74	29,62
1097	Burkardroth, M.	2 220,01	860,96	239,33	61,19	2,56	933,55	792,11	3,63	122,43
1098	Hammelburg, St.	2 177,76	1 249,62	159,36	95,86	0,17	636,03	570,96	12,36	36,72
1099	*Maßbach, M.	2 487,20	946,31	254,91	115,34	0,29	1 076,72	769,40	76,00	93,64
1100	Münnerstadt, St.	2 523,50	945,28	381,39	75,96	-	913,53	710,66	54,50	207,34
1101	Nüdlingen	2 978,77	1 044,64	1 061,11	55,99	4,14	726,17	623,33	9,69	86,73
1102	Oberthulba, M.	2 264,66	943,00	255,55	102,42	0,00	819,47	656,18	3,76	144,22
1103	Oerlenbach	1 894,52	1 080,32	14,15	98,31	0,00	672,77	667,03	1,77	28,97
1104	Lkr.Rhön-Grabfeld	3 589,89	1 023,05	320,89	142,19	0,34	1 812,89	1 062,46	589,08	290,53
1105	Kreisverwaltung	1 086,82	0,35	78,60	9,66	0,10	984,73	410,47	554,79	13,40
1106	Kreisangehörige Gemeinden davon mit:	2 503,06	1 022,70	242,29	132,53	0,25	828,16	652,00	34,28	277,13
1107	3000 und mehr Einwohnern	2 645,84	1 081,39	243,28	123,35	0,27	739,67	526,80	59,11	457,88
1108	1000 b.u.3000 Einwohnern	2 360,60	979,11	246,13	137,44	0,28	894,53	760,54	11,09	103,11
1109	unter 1000 Einwohnern	2 400,74	927,49	224,49	154,21	0,02	969,41	799,87	10,89	125,12
Einzelergebnisse der Gemeinden mit 3000 und mehr Einwohnern										
1110	Bad Neustadt/Saale, St.	2 865,87	1 005,17	230,72	94,43	0,62	627,07	418,89	78,48	907,85
1111	Bischofsheim i.d.Rhön, St.	2 308,64	809,87	297,36	122,71	0,13	905,83	744,71	3,61	172,74
1112	*Hohenroth	2 031,95	829,90	281,98	104,46	0,09	724,24	672,01	25,92	91,28
1113	Bad Königshofen/G., St.	2 691,79	1 307,16	195,27	101,76	-	801,96	561,33	85,93	285,65
1114	*Mellrichstadt, St.	2 699,23	1 537,85	222,75	162,78	-	676,27	358,61	71,16	99,59
1115	*Ostheim v.d.Rhön, St.	2 618,42	931,98	302,18	252,60	0,03	1 029,62	768,51	17,35	102,02
1116	Lkr.Haßberge	3 251,64	1 039,54	256,48	118,93	1,18	1 758,81	1 084,28	543,84	76,71
1117	Kreisverwaltung	1 005,12	-	0,59	8,51	0,45	988,97	452,34	508,16	6,60
1118	Kreisangehörige Gemeinden davon mit:	2 246,53	1 039,54	255,90	110,42	0,73	769,84	631,94	35,68	70,11
1119	3000 und mehr Einwohnern	2 298,31	1 111,71	273,08	115,46	0,78	728,07	596,54	41,89	69,21
1120	1000 b.u.3000 Einwohnern	2 093,18	858,28	199,86	91,55	0,65	874,09	721,11	20,23	68,75
1121	unter 1000 Einwohnern	2 376,39	727,35	377,18	182,77	0,17	960,02	780,66	6,47	128,89
Einzelergebnisse der Gemeinden mit 3000 und mehr Einwohnern										
1122	*Ebelsbach	2 067,30	901,76	208,51	62,55	0,02	798,98	660,80	2,98	95,48
1123	*Ebern, St.	2 686,96	1 328,62	235,59	170,11	0,02	860,74	616,37	33,10	91,88
1124	Eltmann, St.	2 306,57	1 156,38	285,53	139,96	1,41	651,26	503,40	131,53	72,03
1125	Haßfurt, St.	2 273,83	1 295,83	234,26	157,11	2,66	548,89	461,84	79,11	35,07
1126	*Hofheim i.UFr., St.	2 308,92	1 012,48	391,03	130,10	0,61	748,12	533,35	1,17	26,58
1127	Oberaurach	1 986,46	850,64	166,62	67,48	-	875,65	716,00	5,36	26,08
1128	Knetzgau	2 410,26	1 121,05	402,53	50,03	0,01	698,50	661,23	20,47	138,13
1129	Königsberg i.Bay., St.	2 513,65	1 207,73	342,14	126,80	0,02	744,64	637,78	-	92,32
1130	Maroldsweisach, M.	2 146,39	893,59	167,29	134,39	0,02	897,58	730,77	12,38	53,53
1131	Sand a.Main	2 084,01	896,45	378,08	36,86	-	702,83	663,74	5,54	69,79
1132	Zeil a.Main, St.	2 142,69	922,61	222,54	76,37	0,01	836,06	702,82	53,95	85,10
1133	Lkr.Kitzingen	3 699,04	1 251,62	444,25	110,91	2,08	1 713,17	990,71	520,07	177,00
1134	Kreisverwaltung	1 028,28	-	91,71	7,92	0,00	907,39	375,50	503,05	21,26
1135	Kreisangehörige Gemeinden davon mit:	2 670,75	1 251,62	352,54	102,99	2,08	805,78	615,21	17,03	155,75
1136	3000 und mehr Einwohnern	2 948,66	1 425,12	402,91	97,76	3,03	823,29	589,38	21,87	196,56
1137	1000 b.u.3000 Einwohnern	2 165,03	944,19	260,78	115,54	0,34	762,60	650,26	9,01	81,57
1138	unter 1000 Einwohnern	2 297,01	945,84	285,84	83,55	0,75	881,07	754,38	3,52	99,97
Einzelergebnisse der Gemeinden mit 3000 und mehr Einwohnern										
1139	Dettelbach, St.	3 467,89	1 355,30	1 015,49	47,35	0,01	834,09	518,25	15,04	215,65
1140	*Iphofen, St.	5 605,34	3 018,28	977,65	376,35	27,14	866,17	774,18	5,25	339,76
1141	Kitzingen, GKSt.	2 623,51	1 171,62	252,88	72,39	2,02	934,24	648,43	43,77	190,36
1142	*Marktbreit, St.	2 687,02	1 663,18	320,27	85,48	0,83	520,01	357,50	14,77	97,23
1143	Prichsenstadt, St.	2 642,87	999,83	346,17	116,56	-	861,83	683,18	4,52	318,48
1144	Schwarzach a.Main, M.	2 716,45	1 099,67	293,79	50,03	0,14	884,61	648,94	5,59	388,21

1) Ohne Verwaltungsgemeinschaften.- 2) Einschl. haushaltstechnischer Verrechnungen.- 3) Erstattungen, Zuweisungen u. Zuschüsse für lfd. Zwecke, allgem. Zuweisungen
*) Mitglied einer Verwaltungsgemeinschaft.

der Gemeinden 1) und Gemeindeverbände 2)
EUR je Einwohner -

Einnahmen des Vermögenshaushalts									Brutto-Einnahmen (Verwaltungs- und Vermögens- haushalt zusammen) 4)	Lfd. Nr.
zusammen	Darlehens- rück- flüsse	Ver- äußerung von Vermögen	Beiträge und ähnliche Entgelte	Zuweisungen u. Zuschüsse für Investitionen		Schuldenaufnahmen		sonstige Einnahmen des Vermögens- haushalts		
				ins- gesamt	dar.: von Bund und Land	öffent- licher Bereich	Kredit- marktmittel Inn. Darl.			
28	29	30	31	32	33	34	35	36	37	
630,59	3,59	103,68	55,42	63,68	63,63	-	-	404,22	2 493,20	1094
457,22	-	49,91	-	407,31	419,22	-	-	-	2 293,82	1095
170,32	0,04	5,44	15,86	100,05	99,07	-	48,93	-	2 662,74	1096
654,15	-	37,37	28,14	83,22	81,72	-	-	505,43	2 874,16	1097
997,19	1,29	18,24	6,79	191,73	169,82	-	365,50	413,64	3 174,95	1098
862,86	-	166,49	68,49	63,97	63,07	-	-	563,92	3 350,07	1099
2 362,30	-	74,60	23,63	527,47	526,67	-	1 115,58	621,03	4 885,80	1100
533,65	-	0,66	74,79	55,59	55,59	-	12,72	389,90	3 512,43	1101
982,00	-	68,40	28,13	178,10	138,95	-	-	707,38	3 246,66	1102
1 404,64	-	2,47	-	126,31	94,30	-	-	1 275,87	3 299,16	1103
1 122,84	0,46	79,27	59,74	418,00	399,96	-	89,57	475,80	4 712,72	1104
74,71	0,24	1,62	-	62,78	57,31	-	10,07	-	1 161,54	1105
1 048,12	0,22	77,65	59,74	355,22	342,65	-	79,50	475,80	3 551,19	1106
883,91	0,37	58,96	18,50	324,55	309,33	-	31,50	450,03	3 529,75	1107
1 227,82	0,11	106,33	109,23	356,56	344,91	-	150,04	505,56	3 588,42	1108
1 109,59	-	55,44	59,65	481,07	476,49	-	33,57	479,85	3 510,33	1109
901,37	0,88	57,60	18,63	150,32	144,44	-	-	673,94	3 767,24	1110
567,69	-	21,29	0,73	316,96	306,43	-	-	228,72	2 876,33	1111
1 133,12	0,10	156,33	52,85	736,13	736,13	-	-	187,71	3 165,07	1112
899,40	-	50,84	5,95	332,77	320,22	-	166,67	343,17	3 591,19	1113
834,65	-	61,80	32,44	430,38	373,06	-	-	310,03	3 533,89	1114
1 040,33	0,06	22,61	5,45	497,75	480,96	-	63,79	450,67	3 658,75	1115
1 171,25	16,02	138,88	61,63	318,61	306,96	-	132,24	503,87	4 422,89	1116
177,52	0,16	24,96	-	107,37	107,33	-	45,04	-	1 182,64	1117
993,72	15,86	113,92	61,63	211,24	199,63	-	87,20	503,87	3 240,25	1118
834,49	21,91	85,90	39,34	185,04	173,50	-	65,49	436,82	3 132,79	1119
1 414,04	-	166,78	126,04	259,15	247,34	-	153,63	708,43	3 507,22	1120
1 372,10	-	501,01	30,02	596,34	584,43	-	-	244,72	3 748,48	1121
579,19	-	31,12	22,10	57,23	56,70	-	-	468,74	2 646,50	1122
1 249,94	-	15,25	65,48	321,22	321,22	-	150,68	697,30	3 936,89	1123
186,25	27,79	52,34	20,27	85,85	85,66	-	-	-	2 492,82	1124
354,35	87,18	75,10	11,77	33,36	33,36	-	146,94	-	2 628,18	1125
972,51	-	183,85	15,72	425,49	424,16	-	-	347,46	3 281,43	1126
1 297,70	0,25	31,16	134,76	194,52	185,57	-	-	937,00	3 284,16	1127
1 131,81	-	220,79	51,39	162,04	161,97	-	138,36	559,24	3 542,07	1128
1 169,82	-	45,27	112,61	276,75	276,55	-	-	735,18	3 683,47	1129
723,18	-	24,91	7,84	73,74	68,79	-	-	616,68	2 869,57	1130
1 614,10	-	44,45	27,52	80,22	77,09	-	-	1 461,90	3 698,10	1131
874,72	0,09	149,75	19,58	420,25	307,34	-	-	285,05	3 017,41	1132
1 620,88	3,72	143,51	75,99	256,42	244,64	-	96,49	1 044,75	5 319,91	1133
193,58	-	0,56	-	23,87	21,88	-	-	169,15	1 221,86	1134
1 427,30	3,72	142,95	75,99	232,55	222,76	-	96,49	875,60	4 098,05	1135
1 164,97	5,82	153,65	62,26	180,99	168,68	-	15,18	747,07	4 113,63	1136
1 919,89	-	130,07	81,70	295,16	290,46	-	264,67	1 148,28	4 084,92	1137
1 647,21	-	71,08	262,71	574,46	563,76	-	29,37	709,60	3 944,22	1138
1 427,10	0,06	4,01	11,82	69,37	68,60	-	-	1 341,83	4 894,99	1139
2 369,08	0,16	334,61	33,85	307,24	278,72	-	57,58	1 635,65	7 974,42	1140
682,23	2,49	190,99	20,97	165,64	162,65	-	22,50	279,63	3 305,74	1141
674,86	0,05	32,90	9,93	74,90	74,65	-	-	557,08	3 361,87	1142
2 853,42	-	196,55	265,96	215,29	214,31	-	-	2 175,61	5 496,29	1143
1 937,39	78,73	642,63	328,29	103,54	103,54	-	-	784,21	4 653,84	1144

und Umlagen, Schuldendiensthilfen.- 4) Ohne bzw. abzüglich Steuerbeteiligungen.

Tab. 2.11 Ausgabe- und Einnahmearten
- Beträge in

Lfd. Nr.	Gemeinden und Gemeindeverbände	Einwohner am 30.6. des Berichts- jahres	Ausgaben des Verwaltungshaushalts						
			zusammen 4)	Personal- ausgaben	Laufender Sach- aufwand	Zins- ausgaben	Laufende Übertragungen 3) an		Sonstige Ausgaben des Verwal- tungs- haushalts
							öffent- lichen Bereich	andere Bereiche	
		1	2	3	4	5	6	7	8
1145	*Volkach, St.	8 810	2 441,44	466,77	371,71	0,74	724,50	425,14	452,57
1146	*Wiesentheid, M.	4 905	2 573,65	344,73	400,86	0,79	858,10	409,65	559,52
1147	Lkr.Miltenberg	128 834	3 526,66	782,94	637,91	16,68	953,16	519,92	616,05
1148	Kreisverwaltung	128 834	962,81	193,85	224,91	4,11	326,31	213,63	-
1149	Kreisangehörige Gemeinden davon mit:	128 834	2 563,85	589,09	413,00	12,57	626,84	306,29	616,05
1150	3000 und mehr Einwohnern	100 964	2 643,88	603,38	424,28	12,31	607,33	320,49	676,08
1151	1000 b.u.3000 Einwohnern	27 129	2 277,04	545,18	374,10	13,89	692,47	251,89	399,51
1152	unter 1000 Einwohnern	741	2 159,34	248,53	299,26	-	883,26	363,77	364,52
	Einzelergebnisse der Gemeinden mit 3000 und mehr Einwohnern								
1153	Amorbach, St.	3 962	2 873,79	821,31	548,64	21,02	644,76	215,62	622,44
1154	*Bürgstadt, M.	4 271	2 885,07	625,30	340,12	9,71	864,79	149,16	895,98
1155	Elsenfeld, M.	9 129	2 449,18	783,12	579,94	17,24	466,83	39,88	562,17
1156	Erlenbach a.Main, St.	10 246	2 383,73	760,41	415,10	13,88	451,24	165,91	577,18
1157	Eschau, M.	3 866	2 312,33	366,44	536,20	7,01	450,99	381,25	570,45
1158	Großheubach, M.	5 082	1 860,26	415,65	330,68	38,18	519,77	467,36	88,61
1159	Großwallstadt	4 094	6 064,77	457,56	470,18	2,47	1 273,81	697,34	3 163,41
1160	*Kleinheubach, M.	3 764	3 581,89	531,73	333,28	2,63	951,79	282,65	1 479,82
1161	*Kleinwallstadt, M.	5 686	2 244,56	266,09	273,89	4,35	761,31	514,74	424,18
1162	Klingenberg a.Main, St.	6 307	2 172,27	574,56	388,55	13,42	628,64	268,24	298,88
1163	Leidersbach	4 684	1 518,97	372,73	309,96	5,99	446,76	329,07	54,45
1164	Miltenberg, St.	9 342	2 845,61	781,75	401,90	3,20	588,95	499,54	570,27
1165	Mömlingen	4 903	2 356,41	687,39	337,07	16,39	485,86	120,85	708,86
1166	Niedernberg	4 891	2 170,20	444,80	620,61	0,22	826,28	278,28	-
1167	Obernburg a.Main, St.	8 631	2 948,83	770,27	449,53	14,18	542,15	282,77	889,93
1168	Sulzbach a.Main, M.	7 348	2 328,50	362,76	324,23	8,54	481,55	572,18	579,24
1169	Wörth a.Main, St.	4 758	3 121,25	757,94	539,34	30,16	519,82	338,27	935,74
1170	Lkr.Main-Spessart	125 971	3 548,99	728,59	749,01	16,15	1 065,26	573,07	416,90
1171	Kreisverwaltung	125 971	990,84	174,48	291,87	5,32	304,96	214,22	-
1172	Kreisangehörige Gemeinden davon mit:	125 971	2 558,15	554,11	457,15	10,83	760,31	358,85	416,90
1173	3000 und mehr Einwohnern	81 664	2 673,67	613,98	478,41	11,98	732,82	374,60	461,88
1174	1000 b.u.3000 Einwohnern	37 153	2 392,24	471,60	431,22	9,52	801,17	323,64	355,09
1175	unter 1000 Einwohnern	7 154	2 101,07	299,10	349,11	4,51	861,88	362,01	224,46
	Einzelergebnisse der Gemeinden mit 3000 und mehr Einwohnern								
1176	Arnstein, St.	8 195	1 950,86	582,72	411,63	6,56	530,95	290,23	128,77
1177	Eußenheim	3 133	2 375,77	459,19	418,43	15,54	541,69	322,40	618,51
1178	Frammersbach, M.	4 481	3 728,38	558,07	1 220,22	16,28	775,30	456,33	702,19
1179	Gemünden a.Main, St.	9 978	2 295,77	645,98	377,30	5,58	570,59	316,44	379,87
1180	Karlstadt, St.	14 928	2 336,51	643,69	343,86	4,48	592,07	386,81	365,61
1181	*Kreuzwertheim, M.	3 953	2 180,67	150,58	424,08	0,01	779,06	424,11	402,82
1182	Triefenstein, M.	4 397	2 221,26	358,95	797,21	12,60	562,42	418,84	71,25
1183	Lohr a.Main, St.	14 984	2 541,48	789,15	411,22	5,59	790,60	388,67	156,25
1184	Marktheidenfeld, St.	11 240	4 517,72	894,40	616,51	47,97	1 126,45	392,79	1 439,60
1185	*Zellingen, M.	6 375	2 066,04	207,01	273,86	0,37	898,93	387,29	298,58
1186	Lkr.Schweinfurt	115 520	3 239,20	625,53	542,13	5,01	821,31	655,80	589,42
1187	Kreisverwaltung	115 520	860,71	205,10	135,00	0,18	311,09	209,33	-
1188	Kreisangehörige Gemeinden davon mit:	115 520	2 378,49	420,43	407,13	4,82	510,21	446,48	589,42
1189	3000 und mehr Einwohnern	97 434	2 444,98	445,78	421,85	5,07	491,29	460,07	620,92
1190	1000 b.u.3000 Einwohnern	16 290	2 015,34	296,80	326,87	3,64	613,34	377,02	397,66
1191	unter 1000 Einwohnern	1 796	2 065,35	166,34	336,66	2,30	601,11	338,87	620,06
	Einzelergebnisse der Gemeinden mit 3000 und mehr Einwohnern								
1192	Bergtheim, St.	5 359	2 099,79	389,45	326,90	3,70	436,69	480,10	462,95
1193	Dittelbrunn	7 367	2 510,25	715,58	330,76	6,64	429,64	638,42	389,21
1194	Euerbach	3 019	1 843,54	372,54	251,10	7,99	579,17	335,98	296,75
1195	*Gerolzhofen, St.	6 865	2 514,88	302,67	405,38	20,01	609,26	584,68	592,87
1196	Gochsheim	6 411	3 990,69	506,63	1 435,42	2,78	505,43	781,84	758,58

1) Ohne Verwaltungsgemeinschaften.- 2) Einschl. haushaltstechnischer Verrechnungen.- 3) Erstattungen, Zuweisungen u. Zuschüsse für lfd. Zwecke, allgem. Zuweisungen

*) Mitglied einer Verwaltungsgemeinschaft.

der Gemeinden 1) und Gemeindeverbände 2)
EUR je Einwohner -

Ausgaben des Vermögenshaushalts									Brutto-Einnahmen (Verwaltungs- und Vermögens- haushalt zusammen) 4)	Lfd. Nr.
zusammen	Sachinvestitionen			Investitions- zuweis. u. Darlehen an		Tilgungen an		Sonstige Ausgaben des Vermögens- haushalts		
	ins- gesamt	darunter:								
		Bau- maßnahmen	Erwerb von unbewegl. Vermögen	öffent- lichen Bereich	andere Bereiche	öffent- lichen Bereich	andere Bereiche			
9	10	11	12	13	14	15	16	17	18	
723,19	530,13	413,68	81,82	-	22,01	-	34,03	137,02	3 164,63	1145
1 626,84	1 239,18	1 034,06	112,12	29,07	22,40	-	38,23	297,97	4 200,49	1146
1 119,04	585,27	456,29	60,80	18,52	53,90	0,08	83,13	378,14	4 645,70	1147
77,99	59,38	45,66	0,07	0,85	-	-	17,64	0,12	1 040,80	1148
1 041,05	525,89	410,63	60,73	17,67	53,90	0,08	65,49	378,02	3 604,89	1149
1 041,89	537,84	408,18	72,39	19,74	56,45	0,02	63,63	364,22	3 685,77	1150
1 012,77	477,76	412,90	19,00	9,53	45,86	0,29	74,22	405,10	3 289,80	1151
1 961,66	660,49	660,49	-	34,01	-	-	-	1 267,16	4 121,01	1152
1 236,30	732,03	695,32	0,38	102,77	251,85	-	28,53	121,13	4 110,09	1153
2 195,64	588,95	509,01	43,36	71,54	7,07	-	63,01	1 465,08	5 080,71	1154
462,50	376,90	206,08	115,44	-	-	-	37,27	48,33	2 911,68	1155
536,07	344,93	259,32	30,32	15,27	6,56	-	104,42	64,89	2 919,80	1156
2 036,42	1 327,53	1 161,52	2,02	15,76	12,39	-	98,92	581,83	4 348,75	1157
473,08	316,47	210,83	41,32	14,05	-	-	142,55	-	2 333,34	1158
2 999,73	609,62	390,20	172,68	-	11,23	-	-	2 378,88	9 064,49	1159
2 021,08	604,59	572,58	2,67	36,16	30,03	-	4,52	1 345,78	5 602,97	1160
584,50	478,84	341,36	126,24	8,87	6,21	-	24,49	66,09	2 829,05	1161
814,77	226,16	88,71	85,45	-	145,21	-	76,28	367,11	2 987,04	1162
689,16	487,28	326,08	103,31	15,15	28,77	-	157,95	0,00	2 208,13	1163
769,71	347,09	265,28	8,45	66,56	328,54	-	11,51	16,00	3 615,32	1164
809,13	514,04	462,58	18,36	-	8,85	0,39	59,65	226,21	3 165,55	1165
623,30	607,68	543,34	-	-	0,41	-	10,18	5,03	2 793,49	1166
992,58	325,80	260,23	0,11	-	1,03	-	71,40	594,34	3 941,40	1167
1 463,49	1 381,85	935,59	375,12	15,20	25,54	-	30,03	10,87	3 791,99	1168
1 223,34	476,58	394,68	32,81	-	-	-	180,96	565,79	4 344,59	1169
1 170,35	728,48	614,32	42,28	6,43	43,92	1,21	84,60	305,71	4 719,34	1170
164,77	111,99	91,27	2,79	4,26	21,40	-	27,11	-	1 155,61	1171
1 005,58	616,49	523,05	39,50	2,16	22,52	1,21	57,48	305,71	3 563,73	1172
993,16	594,18	504,49	31,19	0,20	24,73	0,03	51,18	322,82	3 666,83	1173
1 044,17	673,34	564,45	62,77	6,36	18,14	4,04	74,68	267,61	3 436,41	1174
947,03	575,87	519,88	13,45	2,80	20,02	-	40,10	308,24	3 048,10	1175
1 637,10	834,14	716,20	9,20	-	16,17	-	62,35	724,43	3 587,95	1176
1 538,01	1 171,66	1 122,03	9,70	-	21,99	-	118,56	225,81	3 913,78	1177
1 007,29	866,10	835,17	25,94	3,64	12,49	-	104,83	20,23	4 735,67	1178
364,23	123,34	99,09	3,26	-	1,41	-	65,78	173,70	2 660,00	1179
721,34	578,12	432,90	52,30	-	76,16	-	40,28	26,79	3 057,86	1180
492,56	402,16	127,28	65,30	-	9,35	-	-	81,05	2 673,23	1181
1 723,73	424,12	375,77	30,82	-	30,81	0,11	56,55	1 212,14	3 944,99	1182
294,24	152,07	113,04	7,08	-	9,11	-	11,66	121,40	2 835,72	1183
1 968,98	1 127,90	1 061,46	11,88	-	1,60	-	90,59	748,89	6 486,70	1184
1 237,29	919,83	759,36	137,84	-	44,65	0,37	20,17	252,27	3 303,34	1185
1 362,93	805,99	645,18	96,78	10,20	30,55	0,09	50,99	465,11	4 602,13	1186
171,57	158,35	145,89	1,47	0,00	0,25	0,04	12,59	0,34	1 032,28	1187
1 191,36	647,63	499,29	95,30	10,20	30,30	0,05	38,40	464,78	3 569,85	1188
1 155,99	604,76	460,26	92,12	8,71	34,58	0,06	37,12	470,75	3 600,97	1189
1 403,01	916,88	757,81	107,24	20,21	7,56	-	48,23	410,13	3 418,35	1190
1 190,23	531,37	271,59	159,68	-	4,31	-	18,21	636,34	3 255,58	1191
526,81	246,74	118,53	8,57	-	19,45	-	44,53	216,09	2 626,60	1192
1 094,38	474,57	421,06	19,88	0,15	3,71	0,66	149,81	465,48	3 604,63	1193
1 555,60	1 259,44	1 005,29	219,21	5,41	7,04	-	98,78	184,94	3 399,14	1194
856,87	789,43	327,12	382,86	-	16,24	0,13	23,99	27,09	3 371,75	1195
1 408,42	559,45	347,04	194,41	-	40,49	-	29,70	778,78	5 399,11	1196

und Umlagen, Schuldendiensthilfen.- 4) Ohne bzw. abzüglich Steuerbeteiligungen.

Lfd. Nr.	Gemeinden und Gemeindeverbände	Einnahmen des Verwaltungshaushalts								sonstige Einnahmen des Verwal- tungs- haushalts
		zusammen	Steuern 4) (netto), u. steuer- ähnliche Einnahmen	Ge- bühren, zweck- gebundene Abgaben	Einnahmen aus wirtsch. Tätig- keit	Zins- einnahmen	laufd. Übertragungen 3)			
							ins- gesamt	darunter von		
								Bund und Land	Gemeinden/ Gv, Zweck- verbänden	
		19	20	21	22	23	24	25	26	27
1145	*Volkach, St.	2 440,74	1 286,39	170,41	73,87	0,00	838,38	583,08	2,30	71,69
1146	*Wiesentheid, M.	2 567,18	1 688,94	221,83	93,11	0,00	417,29	347,75	12,84	146,00
1147	Lkr.Miltenberg	3 669,15	1 303,21	387,59	128,67	2,09	1 585,10	926,11	497,45	262,49
1148	Kreisverwaltung	1 041,62	0,01	100,53	17,73	0,98	885,13	387,97	479,77	37,24
1149	Kreisangehörige Gemeinden davon mit:	2 627,52	1 303,20	287,06	110,93	1,11	699,97	538,13	17,69	225,26
1150	3000 und mehr Einwohnern	2 729,68	1 404,75	284,11	109,98	1,38	682,52	516,28	16,11	246,95
1151	1000 b.u.3000 Einwohnern	2 259,75	941,26	295,36	115,51	0,16	761,26	616,65	23,88	146,20
1152	unter 1000 Einwohnern	2 173,48	718,07	385,41	73,64	0,00	833,11	640,56	5,35	163,25
	Einzelergebnisse der Gemeinden mit 3000 und mehr Einwohnern									
1153	Amorbach, St.	2 880,79	1 059,55	370,28	306,35	0,95	932,91	690,05	38,94	210,74
1154	*Bürgstadt, M.	2 884,59	2 094,53	184,90	127,28	0,00	427,94	246,66	55,03	49,93
1155	Elsenfeld, M.	2 454,22	1 100,07	305,55	92,17	0,00	690,16	657,00	18,89	266,26
1156	Erlenbach a.Main, St.	2 398,22	961,78	271,13	91,55	0,00	877,57	712,16	11,61	196,20
1157	Eschau, M.	2 310,14	1 067,52	344,14	59,75	0,01	654,72	640,88	2,88	184,00
1158	Großheubach, M.	2 448,68	1 445,06	312,37	49,71	3,55	527,89	427,03	2,71	110,11
1159	Großwallstadt	6 093,75	3 939,63	563,11	135,84	1,02	577,99	295,49	20,73	876,17
1160	*Kleinheubach, M.	3 573,74	2 501,58	279,99	66,45	0,00	540,19	352,19	10,87	185,53
1161	*Kleinwallstadt, M.	2 272,76	1 090,95	190,67	111,03	0,00	708,42	567,77	6,82	171,68
1162	Klingenberg a.Main, St.	2 079,32	1 234,82	205,20	78,72	1,59	476,17	384,84	25,52	82,82
1163	Leidersbach	1 938,94	974,26	188,72	58,68	-	653,04	641,55	1,56	64,25
1164	Miltenberg, St.	2 831,12	1 459,55	280,78	191,90	1,65	709,52	342,76	25,34	187,72
1165	Mömlingen	2 283,86	890,56	309,22	64,58	3,03	814,19	660,77	20,42	202,28
1166	Niedernberg	3 071,24	2 267,09	250,05	116,86	14,39	348,11	326,38	3,23	74,75
1167	Obernburg a.Main, St.	2 979,92	1 266,14	358,75	116,78	0,21	729,46	462,49	14,86	508,57
1168	Sulzbach a.Main, M.	2 329,74	1 012,66	223,19	50,12	-	758,18	621,64	9,20	285,59
1169	Wörth a.Main, St.	3 045,12	1 210,36	256,90	171,77	0,09	882,80	546,91	8,35	523,20
1170	Lkr.Main-Spessart	3 677,26	1 240,26	344,46	141,95	1,68	1 722,56	946,54	629,00	226,36
1171	Kreisverwaltung	1 144,28	0,57	74,55	3,10	-	1 003,20	378,15	607,62	62,87
1172	Kreisangehörige Gemeinden davon mit:	2 532,98	1 239,69	269,91	138,85	1,68	719,36	568,40	21,38	163,48
1173	3000 und mehr Einwohnern	2 639,56	1 389,81	226,93	133,68	2,43	702,03	518,90	27,25	184,68
1174	1000 b.u.3000 Einwohnern	2 355,17	964,27	358,21	156,85	0,34	748,72	660,56	11,22	126,78
1175	unter 1000 Einwohnern	2 239,66	956,35	301,91	104,46	0,02	764,74	654,79	7,10	112,18
	Einzelergebnisse der Gemeinden mit 3000 und mehr Einwohnern									
1176	Arnstein, St.	1 928,14	949,46	146,85	75,30	0,33	722,39	629,45	3,17	33,80
1177	Eußenheim	2 371,76	761,15	214,05	131,57	0,49	840,69	767,72	20,14	423,80
1178	Frammersbach, M.	3 611,10	1 286,25	1 108,11	174,82	0,53	626,20	427,86	6,65	415,19
1179	Gemünden a.Main, St.	2 302,85	1 078,85	104,18	115,56	0,01	838,59	657,97	68,26	165,67
1180	Karlstadt, St.	2 341,57	1 377,00	74,81	121,02	5,97	729,82	576,91	6,06	32,95
1181	*Kreuzwertheim, M.	2 186,20	1 164,81	264,44	109,23	3,12	544,94	514,72	4,04	99,66
1182	Triefenstein, M.	2 299,64	1 206,21	267,56	47,01	-	685,44	615,84	1,57	93,41
1183	Lohr a.Main, St.	2 537,17	1 509,21	112,74	227,31	0,50	596,78	317,45	49,43	90,63
1184	Marktheidenfeld, St.	4 295,42	2 443,04	384,34	110,51	7,39	731,57	434,69	48,00	618,56
1185	*Zellingen, M.	2 064,36	982,87	204,77	134,55	-	686,35	522,68	5,01	55,83
1186	Lkr.Schweinfurt	3 292,72	1 146,74	252,96	83,60	4,82	1 687,85	1 039,65	491,37	116,75
1187	Kreisverwaltung	919,55	0,08	3,42	3,16	1,35	905,14	409,94	456,79	6,39
1188	Kreisangehörige Gemeinden davon mit:	2 373,17	1 146,65	249,54	80,44	3,47	782,71	629,71	34,58	110,36
1189	3000 und mehr Einwohnern	2 439,58	1 175,81	261,28	81,95	3,99	795,63	630,36	36,49	120,93
1190	1000 b.u.3000 Einwohnern	2 010,36	982,42	181,45	72,84	0,72	724,27	633,89	25,44	48,67
1191	unter 1000 Einwohnern	2 060,95	1 054,64	230,38	67,40	0,00	612,03	556,63	13,59	96,49
	Einzelergebnisse der Gemeinden mit 3000 und mehr Einwohnern									
1192	Bergtheinfeld	2 135,29	1 091,37	152,62	44,95	0,29	809,39	567,89	91,57	36,69
1193	Dittelbrunn	2 522,01	943,87	179,75	46,06	-	1 312,29	965,89	159,77	40,04
1194	Euerbach	1 859,82	1 167,75	19,70	46,99	0,07	620,52	616,20	3,35	4,79
1195	*Gerolzhofen, St.	2 514,78	1 371,60	264,87	107,55	0,00	669,18	473,07	25,81	101,58
1196	Gochsheim	3 980,36	1 503,17	1 386,59	98,35	0,06	745,13	435,05	50,15	247,07

1) Ohne Verwaltungsgemeinschaften.- 2) Einschl. haushaltstechnischer Verrechnungen.- 3) Erstattungen, Zuweisungen u. Zuschüsse für lfd. Zwecke, allgem. Zuweisungen
*) Mitglied einer Verwaltungsgemeinschaft.

der Gemeinden 1) und Gemeindeverbände 2)
EUR je Einwohner -

Einnahmen des Vermögenshaushalts									Brutto-Einnahmen (Verwaltungs- und Vermögens- haushalt zusammen) 4)	Lfd. Nr.
zusammen	Darlehens- rück- flüsse	Ver- äußerung von Vermögen	Beiträge und ähnliche Entgelte	Zuweisungen u. Zuschüsse für Investitionen		Schuldenaufnahmen		sonstige Einnahmen des Vermögens- haushalts		
				ins- gesamt	dar.: von Bund und Land	öffent- licher Bereich	Kredit- marktmittel Inn. Darl.			
28	29	30	31	32	33	34	35	36	37	
729,74	-	9,53	65,08	162,63	158,90	-	13,23	479,27	3 170,47	1145
1 354,16	-	0,79	65,59	449,12	351,77	-	-	838,67	3 921,34	1146
1 004,07	0,07	70,28	12,51	197,24	179,81	-	64,40	659,56	4 673,22	1147
16,67	0,05	0,37	-	16,24	15,99	-	-	-	1 058,29	1148
987,41	0,02	69,91	12,51	181,00	163,81	-	64,40	659,56	3 614,93	1149
947,36	0,03	75,99	12,16	139,48	122,51	-	65,21	654,48	3 677,03	1150
1 109,86	-	49,20	14,17	334,71	316,43	-	63,14	648,64	3 369,61	1151
1 961,66	-	-	-	210,54	204,01	-	-	1 751,12	4 135,15	1152
1 244,36	-	47,91	13,59	363,14	187,34	-	-	819,72	4 125,15	1153
2 195,64	-	1,89	2,21	70,78	61,96	-	-	2 120,76	5 080,24	1154
457,68	-	60,61	- 58,94	36,51	36,51	-	-	419,50	2 911,90	1155
623,33	-	80,38	1,88	87,68	86,73	-	37,30	416,09	3 021,55	1156
1 966,39	-	209,30	328,71	104,66	98,07	-	692,27	631,45	4 276,53	1157
112,24	-	15,23	10,12	86,89	86,89	-	-	0,00	2 560,93	1158
3 040,62	-	36,19	8,79	110,44	69,55	-	-	2 885,19	9 134,37	1159
2 027,47	-	173,31	0,39	88,62	84,34	-	-	1 765,14	5 601,22	1160
618,78	-	12,75	1,08	205,20	205,20	-	-	399,76	2 891,54	1161
281,04	-	1,64	- 0,22	56,75	56,75	-	-	222,87	2 360,36	1162
195,54	-	116,80	-	73,24	73,24	-	5,50	0,00	2 134,49	1163
847,80	0,30	64,42	1,77	342,59	311,64	-	-	438,72	3 678,92	1164
1 103,19	-	12,89	3,46	256,60	256,37	-	-	830,24	3 387,04	1165
102,21	-	0,18	23,41	78,63	60,88	-	-	-	3 173,45	1166
993,43	-	9,40	-	61,49	60,34	-	-	922,54	3 973,35	1167
1 163,34	-	393,75	1,61	162,63	159,22	-	272,18	333,16	3 493,07	1168
1 127,73	-	29,48	33,46	218,84	145,63	-	315,26	530,68	4 172,85	1169
1 062,08	1,73	116,03	39,49	225,24	207,64	1,19	110,92	567,48	4 739,34	1170
60,79	-	0,33	-	60,45	54,62	-	-	-	1 205,07	1171
1 001,30	1,73	115,70	39,49	164,79	153,03	1,19	110,92	567,48	3 534,27	1172
963,19	0,13	149,72	22,14	130,32	116,30	-	115,38	545,50	3 602,75	1173
1 095,91	4,04	57,34	82,32	179,39	170,88	4,04	104,97	663,80	3 451,08	1174
944,93	8,00	30,40	15,08	482,43	479,58	-	90,86	318,17	3 184,59	1175
1 630,89	-	653,60	5,19	205,35	186,16	-	305,06	461,68	3 559,02	1176
1 561,08	-	286,07	248,40	285,68	251,15	-	269,03	471,89	3 932,83	1177
1 008,21	-	26,68	31,63	331,40	331,40	-	223,16	395,33	4 619,31	1178
378,17	0,06	9,11	-	52,31	32,43	-	-	316,68	2 681,02	1179
812,81	0,20	189,01	1,31	181,78	157,07	-	96,44	344,08	3 154,38	1180
540,41	-	2,15	14,44	197,43	155,59	-	-	326,39	2 726,61	1181
1 726,98	-	57,03	5,41	165,54	150,38	-	-	1 498,99	4 026,61	1182
163,63	0,47	10,25	16,07	53,87	48,51	-	-	82,96	2 700,80	1183
1 771,46	-	96,01	20,99	57,07	57,07	-	314,95	1 282,45	6 066,88	1184
1 236,76	-	227,47	42,13	60,71	60,71	-	15,69	890,77	3 301,12	1185
1 307,67	3,32	114,65	102,82	140,39	128,96	-	68,36	878,13	4 600,39	1186
70,15	1,32	20,57	-	21,46	19,58	-	26,81	-	989,71	1187
1 237,52	2,00	94,08	102,82	118,94	109,38	-	41,55	878,13	3 610,69	1188
1 192,59	2,37	78,87	89,95	104,10	96,02	-	16,42	900,86	3 632,17	1189
1 511,48	-	159,90	173,67	200,90	181,93	-	196,44	780,57	3 521,85	1190
1 190,21	-	322,07	158,39	180,28	175,71	-	-	529,48	3 251,16	1191
508,50	-	-	19,01	56,27	52,30	-	-	433,22	2 643,80	1192
1 103,94	0,16	10,34	- 15,85	148,54	139,31	-	-	960,74	3 625,95	1193
1 368,99	-	12,26	138,82	206,23	206,07	-	529,98	481,69	3 228,80	1194
965,70	-	192,29	200,49	42,78	36,93	-	-	530,14	3 480,48	1195
1 433,99	0,08	90,12	41,17	65,71	64,12	-	-	1 236,91	5 414,35	1196

und Umlagen, Schuldendiensthilfen.- 4) Ohne bzw. abzüglich Steuerbeteiligungen.

Tab. 2.11 Ausgabe- und Einnahmearten
- Beträge in

Lfd. Nr.	Gemeinden und Gemeindeverbände	Einwohner am 30.6. des Berichts- jahres	Ausgaben des Verwaltungshaushalts						
			zusammen 4)	Personal- ausgaben	Laufender Sach- aufwand	Zins- ausgaben	Laufende Übertragungen 3) an		Sonstige Ausgaben des Verwal- tungs- haushalts
							öffent- lichen Bereich	andere Bereiche	
		1	2	3	4	5	6	7	8
1197	Grafenrheinfeld	3 436	4 387,38	995,79	556,88	-	429,96	238,38	2 166,37
1198	Grettsstadt	4 302	1 955,33	677,10	285,63	6,04	433,85	80,47	472,25
1199	Kolitzheim	5 681	2 447,10	413,54	384,40	0,22	480,32	453,70	714,91
1200	Niederwerrn	8 181	1 742,23	283,61	247,91	-	380,66	445,08	384,97
1201	Poppenhausen	4 453	1 799,92	271,15	255,08	-	553,22	324,64	395,83
1202	Röthlein	4 430	2 342,89	382,18	274,95	1,35	527,25	475,48	681,68
1203	Schonungen	7 655	2 242,90	396,94	416,14	17,20	444,39	554,02	414,21
1204	Schwebheim	4 246	2 452,07	446,93	241,62	0,09	565,03	548,74	649,66
1205	Sennfeld	4 596	3 300,05	528,11	874,61	-	645,09	235,98	1 016,26
1206	Stadtlauringen, M.	4 033	2 156,45	621,70	275,69	-	452,09	189,86	617,11
1207	Üchtelhausen	3 843	2 013,14	379,30	241,97	12,78	412,92	435,13	531,03
1208	Wasserlosen	3 366	2 132,25	331,26	265,07	6,37	478,67	522,47	528,41
1209	Werneck, M.	10 191	2 322,57	321,56	323,53	0,97	531,73	463,37	681,41
1210	Lkr.Würzburg	162 989	3 303,94	646,56	532,01	9,59	976,69	688,25	450,85
1211	Kreisverwaltung	162 989	955,80	188,37	132,57	3,79	338,94	292,13	-
1212	Kreisangehörige Gemeinden davon mit:	162 989	2 348,13	458,19	399,44	5,80	637,74	396,12	450,85
1213	3000 und mehr Einwohnern	110 199	2 394,86	474,06	411,28	6,66	623,95	423,10	455,80
1214	1000 b.u.3000 Einwohnern	47 721	2 271,88	440,71	382,13	4,31	659,40	342,81	442,52
1215	unter 1000 Einwohnern	5 069	2 050,19	277,63	304,98	0,96	733,76	311,32	421,53
Einzelergebnisse der Gemeinden mit 3000 und mehr Einwohnern									
1216	*Bergtheim	3 858	1 979,47	208,12	286,75	12,95	745,98	383,11	342,55
1217	*Eibelsstadt, St.	3 121	2 879,00	268,83	431,01	10,85	913,73	838,19	416,38
1218	Eisingen	3 337	2 073,89	338,28	254,91	6,07	524,09	463,36	487,17
1219	*Esenfeld	5 343	3 156,43	206,25	322,87	0,63	908,27	715,37	1 003,04
1220	Gerbrunn	6 515	2 420,38	394,48	371,60	7,99	470,21	603,14	572,96
1221	*Giebelstadt, M.	5 568	2 438,43	202,84	384,45	-	726,58	571,97	552,58
1222	Güntersleben	4 448	2 370,98	615,77	347,44	1,63	416,89	617,84	371,41
1223	*Hettstadt	3 660	1 965,53	432,18	219,51	11,54	688,41	326,69	287,21
1224	Höchberg, M.	9 507	2 620,60	461,60	632,94	0,81	518,27	418,27	588,70
1225	Kürnach	4 822	2 296,10	351,85	328,08	6,15	614,14	468,75	527,13
1226	*Margetshöchheim	3 142	1 990,86	207,02	297,92	3,46	714,91	339,40	428,14
1227	Ochsenfurt, St.	11 250	2 010,04	664,84	383,71	14,00	514,95	218,58	213,96
1228	Randersacker, M.	3 476	2 455,29	719,88	590,27	6,62	492,62	71,53	574,38
1229	Reichenberg, M.	4 170	2 767,15	678,10	645,04	3,89	534,65	451,68	453,79
1230	Rimpar, M.	7 675	2 258,56	673,27	478,38	21,06	489,05	129,50	467,28
1231	Rottendorf	5 275	3 815,11	514,89	422,81	-	1 479,33	448,41	949,67
1232	Leinach	3 117	1 978,06	398,62	379,02	10,01	455,16	407,17	328,08
1233	Unterpleichfeld	3 069	2 317,85	706,98	325,71	14,93	603,92	196,13	470,17
1234	Veitshöchheim	9 454	2 069,27	551,69	440,09	4,12	575,79	497,59	-
1235	Waldbüttelbrunn	4 905	2 718,49	431,00	415,65	0,60	611,98	464,20	795,06
1236	Zell a.Main, M.	4 487	1 750,56	485,40	336,18	-	401,16	445,55	82,26
Reg.Bez. Schwaben									
1237	Bezirksverwaltung	1 911 904	459,86	19,31	6,14	0,01	11,05	419,99	3,37
1238	Kreisfreie Städte	453 418	3 285,86	1 088,42	669,00	18,08	446,73	873,57	190,06
1239	Augsburg	295 203	3 351,67	1 140,63	655,31	25,24	449,04	932,57	148,88
1240	Kaufbeuren	44 719	2 891,63	903,79	728,08	7,75	391,43	860,59	-
1241	Kempten (Allgäu)	68 912	3 134,35	916,32	590,29	-	451,92	861,17	314,65
1242	Memmingen	44 584	3 479,70	1 193,88	822,04	8,99	478,90	515,14	460,75
1243	Landkreise und ihre Gemeinden	1 458 486	3 475,62	681,63	562,23	11,53	1 090,76	558,81	570,67
1244	Kreisverwaltungen	1 458 486	1 038,78	172,33	153,61	1,69	368,79	259,51	82,85
1245	Kreisangehörige Gemeinden	1 458 486	2 436,85	509,30	408,61	9,84	721,97	299,30	487,82
1246	Reg.Bez. Schwaben zusammen	1 911 904	3 890,49	797,41	593,68	13,09	949,07	1 053,44	483,78
1247	Lkr.Aichach-Friedberg	135 474	3 351,35	631,31	453,23	7,78	1 075,98	632,85	550,20
1248	Kreisverwaltung	135 474	1 061,20	150,53	123,91	0,51	346,34	305,28	134,62
1249	Kreisangehörige Gemeinden	135 474	2 290,15	480,78	329,32	7,27	729,64	327,57	415,58

1) Ohne Verwaltungsgemeinschaften.- 2) Einschl. haushaltstechnischer Verrechnungen.- 3) Erstattungen, Zuweisungen u. Zuschüsse für lfd. Zwecke, allgem. Zuweisungen

*) Mitglied einer Verwaltungsgemeinschaft.

der Gemeinden 1) und Gemeindeverbände 2)
EUR je Einwohner -

Ausgaben des Vermögenshaushalts									Brutto-Einnahmen (Verwaltungs- und Vermögens- haushalt zusammen) 4)	Lfd. Nr.
zusammen	Sachinvestitionen		Investitions- zuweis. u. Darlehen an		Tilgungen an		Sonstige Ausgaben des Vermögens- haushalts			
	ins- gesamt	darunter:								
		Bau- maßnahmen	Erwerb von unbewegl. Vermögen	öffent- lichen Bereich	andere Bereiche	öffent- lichen Bereich	andere Bereiche			
9	10	11	12	13	14	15	16	17	18	
1 204,60	1 065,94	620,16	373,78	6,19	49,02	-	-	83,46	5 591,99	1197
933,07	720,31	590,77	29,86	0,11	3,15	-	48,26	161,25	2 888,40	1198
1 255,99	605,19	539,22	3,79	-	51,54	-	44,01	555,25	3 703,09	1199
521,73	196,33	129,32	32,34	7,81	107,02	-	-	210,57	2 263,96	1200
3 094,44	869,30	716,87	81,07	- 0,44	5,12	-	-	2 220,46	4 894,36	1201
1 858,57	1 121,89	1 094,24	0,06	-	35,83	-	12,08	688,77	4 201,46	1202
638,54	479,20	315,43	108,47	-	8,04	-	71,50	79,79	2 881,44	1203
1 547,67	230,90	211,14	-	-	2,91	-	2,41	1 311,46	3 999,74	1204
1 030,01	925,70	703,24	136,94	-	43,56	-	-	60,75	4 330,06	1205
1 188,63	636,98	550,62	35,10	4,39	20,47	-	-	526,79	3 345,08	1206
1 724,68	649,90	565,12	74,71	1,67	95,30	-	61,91	915,91	3 737,82	1207
1 063,21	369,37	306,22	23,71	14,52	6,96	-	9,58	662,79	3 195,47	1208
920,02	533,60	471,29	21,44	66,23	55,68	-	27,74	236,76	3 242,59	1209
1 111,53	792,02	656,64	69,25	17,37	20,11	0,04	92,19	189,80	4 415,46	1210
91,37	67,55	50,29	0,06	5,57	0,01	-	5,97	12,27	1 047,18	1211
1 020,16	724,47	606,35	69,19	11,80	20,10	0,04	86,22	177,53	3 368,29	1212
950,70	674,01	557,56	74,98	14,21	20,98	-	91,53	149,96	3 345,56	1213
1 195,27	882,21	754,33	59,88	6,48	18,10	0,15	80,62	207,70	3 467,15	1214
881,57	336,22	273,83	31,03	9,60	19,73	-	23,39	492,64	2 931,76	1215
826,36	526,26	516,50	0,01	5,44	90,29	-	183,08	21,30	2 805,83	1216
1 271,95	724,84	711,53	4,01	1,00	151,85	-	327,42	66,85	4 150,95	1217
1 256,48	588,17	572,05	7,17	-	1,50	-	129,95	536,86	3 330,37	1218
1 493,31	1 322,79	1 239,43	40,71	-	9,23	-	89,78	71,52	4 649,74	1219
640,42	507,53	386,78	74,51	-	1,53	-	116,51	14,85	3 060,80	1220
906,63	742,08	706,22	5,70	23,08	11,95	-	-	129,52	3 345,06	1221
736,89	669,79	581,41	43,92	-	2,68	-	34,48	29,93	3 107,87	1222
1 107,59	516,07	353,29	152,67	14,03	-	-	51,01	526,49	3 073,12	1223
1 057,01	871,52	831,46	0,66	-	5,12	-	3,58	176,78	3 677,60	1224
756,53	435,37	288,13	122,64	160,10	0,93	-	144,43	15,69	3 052,63	1225
1 366,22	1 126,77	675,97	433,90	151,18	28,84	-	25,62	33,82	3 357,08	1226
638,88	524,47	395,06	88,90	-	26,39	-	39,47	48,55	2 648,91	1227
584,72	487,95	345,09	2,06	-	27,52	-	32,47	36,78	3 040,01	1228
576,34	411,35	348,93	8,76	-	2,22	-	10,50	152,27	3 343,49	1229
554,62	362,83	296,36	26,94	-	1,17	-	133,17	57,44	2 813,17	1230
1 590,54	1 237,64	911,80	281,58	-	3,91	-	-	348,99	5 405,65	1231
1 386,53	754,94	547,16	164,72	1,02	75,63	-	81,91	473,03	3 364,60	1232
1 020,20	306,00	128,16	110,95	7,05	124,44	-	85,51	497,20	3 338,05	1233
999,37	629,11	508,12	83,71	-	11,22	-	359,04	-	3 068,65	1234
1 468,24	889,55	780,85	1,96	18,28	3,94	-	-	556,47	4 186,73	1235
562,08	555,61	453,11	85,94	-	6,46	-	-	-	2 312,63	1236
19,05	2,34	1,78	0,01	0,32	0,52	0,00	0,17	15,69	478,91	1237
650,14	345,39	280,22	16,86	11,62	47,38	0,02	115,57	130,16	3 936,00	1238
691,24	310,16	263,83	16,29	1,28	52,44	-	144,20	183,16	4 042,91	1239
607,16	431,33	354,91	13,77	-	16,87	0,05	158,91	-	3 498,79	1240
512,62	355,40	264,51	4,73	70,97	46,28	-	-	39,98	3 646,98	1241
633,66	477,00	338,13	42,49	-	46,15	0,11	61,21	49,19	4 113,36	1242
1 341,21	784,34	587,34	123,82	25,78	51,69	0,18	104,61	374,61	4 816,84	1243
140,58	97,72	69,61	9,75	7,74	13,36	-	16,29	5,46	1 179,36	1244
1 200,63	686,62	517,74	114,07	18,04	38,33	0,18	88,31	369,15	3 637,48	1245
1 196,37	682,58	516,28	98,46	22,74	51,19	0,15	107,38	332,33	5 086,85	1246
1 350,22	807,35	619,64	93,32	19,69	68,46	0,01	60,24	394,47	4 701,57	1247
146,20	124,76	98,07	-	1,82	2,61	-	14,02	3,00	1 207,40	1248
1 204,01	682,59	521,57	93,32	17,87	65,85	0,01	46,22	391,48	3 494,17	1249

und Umlagen, Schuldendiensthilfen.- 4) Ohne bzw. abzüglich Steuerbeteiligungen.

Lfd. Nr.	Gemeinden und Gemeindeverbände	Einnahmen des Verwaltungshaushalts								sonstige Einnahmen des Verwaltungs- haushalts
		zusammen	Steuern 4) (netto), u. steuer- ähnliche Einnahmen	Ge- bühren, zweck- gebundene Abgaben	Einnahmen aus wirtsch. Tätig- keit	Zins- einnahmen	laufd. Übertragungen 3)			
							ins- gesamt	darunter von		
								Bund und Land	Gemeinden/ Gv, Zweck- verbänden	
		19	20	21	22	23	24	25	26	27
1197	Grafenrheinfeld	4 391,12	1 788,79	251,44	305,97	16,27	950,87	694,29	12,64	1 077,78
1198	Grettsstadt	1 940,24	935,92	178,28	66,71	3,80	723,69	665,67	19,20	31,85
1199	Kolitzheim	2 416,04	1 176,14	253,20	45,86	47,19	736,46	604,95	1,08	157,19
1200	Niederwerrn	1 748,79	761,37	35,00	58,18	0,09	866,62	720,44	12,28	27,54
1201	Poppenhausen	1 797,73	947,50	21,74	42,84	2,13	677,26	629,54	47,49	106,26
1202	Röthlein	2 340,29	1 424,89	171,64	44,12	0,34	638,90	539,38	3,05	60,41
1203	Schonungen	2 214,18	1 014,50	200,05	99,20	0,01	822,50	676,81	13,25	77,94
1204	Schwebheim	2 452,35	1 587,30	168,88	83,51	0,57	569,59	506,04	5,88	42,49
1205	Sennfeld	3 288,13	2 011,83	427,73	111,22	0,11	578,06	424,85	36,72	159,17
1206	Stadtlauringen, M.	2 156,25	953,43	144,00	84,46	2,02	879,34	696,10	95,28	93,00
1207	Üchtelhausen	1 936,69	835,43	190,70	76,15	-	783,34	749,47	0,09	51,07
1208	Wasserlosen	2 151,90	814,74	188,27	92,31	-	990,97	836,55	30,50	65,61
1209	Werneck, M.	2 313,99	1 179,33	213,27	84,77	2,29	736,67	569,56	13,63	97,65
1210	Lkr. Würzburg	3 276,02	1 173,11	261,94	89,90	0,56	1 633,09	923,87	491,40	117,42
1211	Kreisverwaltung	956,98	0,06	1,58	1,72	0,13	949,40	369,22	465,69	4,10
1212	Kreisangehörige Gemeinden davon mit:	2 319,04	1 173,05	260,36	88,17	0,43	683,70	554,65	25,71	113,32
1213	3000 und mehr Einwohnern	2 365,72	1 247,02	242,08	86,36	0,28	672,03	522,91	31,41	117,94
1214	1000 b.u. 3000 Einwohnern	2 241,34	1 039,44	302,09	92,34	0,75	699,54	613,61	14,06	107,18
1215	unter 1000 Einwohnern	2 035,67	822,74	264,93	88,39	0,70	788,16	689,54	11,40	70,75
Einzelergebnisse der Gemeinden mit 3000 und mehr Einwohnern										
1216	*Bergtheim	1 974,58	911,47	226,16	96,38	0,02	705,19	690,60	8,16	35,37
1217	*Eibelsstadt, St.	2 845,53	1 405,73	328,56	169,51	0,00	783,47	340,43	430,59	158,26
1218	Eisingen	2 047,09	1 040,54	221,23	37,98	0,16	668,34	636,69	1,49	78,84
1219	*Esterfeld	3 167,23	1 797,33	328,91	64,09	0,00	560,75	397,75	0,70	416,15
1220	Gerbrunn	2 402,01	985,85	254,43	54,15	-	917,06	623,61	54,82	190,52
1221	*Giebelstadt, M.	2 485,38	1 194,20	221,71	106,82	1,19	803,68	612,98	10,03	157,78
1222	Güntersleben	2 390,18	922,13	205,32	60,12	0,13	1 162,63	702,39	0,39	39,85
1223	*Hettstadt	1 954,66	907,57	199,67	64,77	0,03	719,29	591,84	7,88	63,23
1224	Höchberg, M.	2 624,20	1 304,17	346,98	111,55	0,84	671,25	503,08	41,16	189,42
1225	Kürnach	2 282,63	1 283,78	223,19	86,77	0,01	507,02	404,93	1,96	181,86
1226	*Margetshöchheim	1 968,55	1 016,66	229,18	46,88	-	537,41	508,76	23,54	138,42
1227	Ochsenfurt, St.	1 992,63	1 178,09	48,02	82,94	0,00	663,24	458,81	10,35	20,34
1228	Randersacker, M.	2 437,01	1 127,72	489,93	59,83	2,61	644,78	579,56	6,84	112,15
1229	Reichenberg, M.	2 636,90	1 340,32	318,68	83,26	0,16	789,35	523,36	7,47	105,14
1230	Rimpar, M.	2 257,42	1 123,00	320,98	71,46	-	614,06	587,75	-	127,92
1231	Rottendorf	3 153,08	2 219,93	352,50	97,41	0,82	401,58	347,74	6,77	80,84
1232	Leinach	1 930,44	833,41	222,62	55,44	0,00	771,29	767,05	-	47,68
1233	Unterpleichfeld	2 262,90	1 154,79	339,43	43,27	0,00	662,69	575,39	29,34	62,72
1234	Veitshöchheim	2 106,22	1 295,88	39,04	158,90	0,04	542,05	419,57	84,46	70,31
1235	Waldbüttelbrunn	2 729,38	1 795,02	279,57	57,72	0,04	526,32	390,41	10,50	70,70
1236	Zell a. Main, M.	1 990,15	863,17	285,54	95,19	0,01	652,41	625,11	2,70	93,83
Reg. Bez. Schwaben										
1237	Bezirksverwaltung	444,26	-	0,03	1,47	0,48	441,94	95,16	303,19	0,33
1238	Kreisfreie Städte	3 419,02	1 487,84	184,18	132,17	3,73	1 553,08	1 317,08	103,12	58,01
1239	Augsburg	3 526,04	1 490,80	137,64	136,06	0,64	1 713,12	1 493,63	107,55	47,78
1240	Kaufbeuren	3 132,19	1 123,86	320,37	103,63	0,68	1 535,85	1 120,38	102,80	47,81
1241	Kempten (Allgäu)	3 124,69	1 532,90	133,36	56,43	20,32	1 322,55	1 124,45	85,20	59,13
1242	Memmingen	3 453,01	1 763,63	434,26	252,14	1,67	867,03	643,12	101,77	134,28
1243	Landkreise und ihre Gemeinden	3 530,92	1 425,84	236,54	96,30	1,46	1 640,25	842,76	645,45	130,53
1244	Kreisverwaltungen	1 063,53	0,07	15,73	8,19	0,27	1 027,88	367,18	618,37	11,39
1245	Kreisangehörige Gemeinden	2 467,39	1 425,77	220,81	88,10	1,19	612,37	475,59	27,08	119,15
1246	Reg. Bez. Schwaben zusammen	3 948,64	1 440,54	224,16	106,28	2,48	2 061,52	1 050,41	820,02	113,66
1247	Lkr. Aichach-Friedberg	3 346,71	1 319,38	188,36	79,52	0,07	1 630,00	860,78	639,45	129,36
1248	Kreisverwaltung	1 055,36	-	0,24	5,90	-	1 038,01	396,33	621,98	11,21
1249	Kreisangehörige Gemeinden	2 291,34	1 319,38	188,12	73,62	0,07	591,99	464,45	17,47	118,15

1) Ohne Verwaltungsgemeinschaften.- 2) Einschl. haushaltstechnischer Verrechnungen.- 3) Erstattungen, Zuweisungen u. Zuschüsse für lfd. Zwecke, allgem. Zuweisungen
*) Mitglied einer Verwaltungsgemeinschaft.

der Gemeinden 1) und Gemeindeverbände 2)
EUR je Einwohner -

Einnahmen des Vermögenshaushalts									Brutto-Einnahmen (Verwaltungs- und Vermögens- haushalt zusammen) 4)	Lfd. Nr.
zusammen	Darlehens- rück- flüsse	Ver- äußerung von Vermögen	Beiträge und ähnliche Entgelte	Zuweisungen u. Zuschüsse für Investitionen		Schuldenaufnahmen		sonstige Einnahmen des Vermögens- haushalts		
				ins- gesamt	dar.: von Bund und Land	öffent- licher Bereich	Kredit- marktmittel Inn. Darl.			
28	29	30	31	32	33	34	35	36	37	
1 212,02	46,92	1,46	7,23	61,63	61,63	-	-	1 094,79	5 603,14	1197
932,90	-	239,25	97,60	133,92	128,32	-	-	462,12	2 873,14	1198
1 257,00	-	2,34	16,56	118,87	118,87	-	-	1 119,22	3 673,03	1199
521,11	-	3,86	-	140,43	140,43	-	-	376,83	2 269,90	1200
2 662,05	-	74,45	-	95,04	95,04	-	-	2 492,56	4 459,78	1201
2 459,70	1,76	313,42	1 028,50	81,43	81,34	-	-	1 034,59	4 799,99	1202
895,48	-	27,48	4,51	123,87	60,61	-	-	739,62	3 109,66	1203
1 973,83	-	0,32	-	63,54	63,54	-	-	1 909,97	4 426,17	1204
1 029,30	0,44	2,69	4,16	132,63	125,69	-	-	889,39	4 317,43	1205
1 188,96	13,51	156,68	120,13	130,30	124,14	-	-	768,34	3 345,20	1206
1 373,35	-	28,96	50,30	132,81	131,82	-	-	1 161,28	3 310,05	1207
1 036,60	-	96,10	5,31	92,51	92,51	-	-	842,67	3 188,51	1208
934,53	0,39	155,44	85,89	82,33	74,66	-	-	610,47	3 248,52	1209
1 024,55	2,32	158,76	29,71	217,56	201,43	-	114,19	502,01	4 300,57	1210
52,02	0,18	22,47	-	29,37	29,37	-	-	-	1 009,00	1211
972,53	2,14	136,30	29,71	188,18	172,06	-	114,19	502,01	3 291,57	1212
909,66	3,14	163,38	32,65	170,77	157,61	-	69,46	470,25	3 275,37	1213
1 127,72	0,04	83,80	7,93	220,52	198,41	-	229,60	585,83	3 369,06	1214
878,34	-	41,63	171,02	262,21	238,19	-	-	403,48	2 914,01	1215
826,36	-	4,02	5,95	203,65	176,23	-	-	612,74	2 800,95	1216
1 287,26	96,12	540,63	6,06	122,05	116,95	-	-	522,40	4 132,78	1217
1 255,64	-	-	7,28	296,51	296,51	-	499,11	452,74	3 302,73	1218
1 367,97	-	311,37	83,10	92,44	79,66	-	-	881,06	4 535,20	1219
1 025,18	-	1,20	2,23	106,32	105,56	-	414,43	500,99	3 427,19	1220
906,64	-	213,92	69,81	110,25	91,32	-	-	512,66	3 392,01	1221
736,89	-	87,90	8,21	139,92	132,44	-	-	500,85	3 127,06	1222
1 107,60	-	349,74	92,24	423,43	423,30	-	-	242,19	3 062,16	1223
965,90	-	45,63	36,41	97,15	93,49	-	-	786,72	3 590,10	1224
759,55	-	14,69	8,44	299,36	292,30	-	-	437,06	3 042,18	1225
1 366,22	-	81,61	11,79	591,34	360,06	-	-	681,49	3 334,77	1226
469,54	-	102,08	20,18	106,30	101,37	-	-	240,98	2 462,17	1227
614,93	2,82	47,25	3,17	81,08	58,29	-	-	480,60	3 051,94	1228
582,04	-	0,26	0,28	64,32	61,92	-	-	517,19	3 218,94	1229
573,72	0,34	14,53	13,67	75,51	74,24	-	-	469,66	2 831,14	1230
1 677,91	-	287,17	219,99	306,97	306,23	-	-	863,77	4 830,99	1231
1 389,98	-	780,20	-	272,21	270,92	-	-	337,57	3 320,42	1232
1 022,70	-	505,94	0,46	98,39	98,39	-	-	417,92	3 285,60	1233
702,11	3,56	414,40	18,31	129,50	129,07	-	136,34	-	2 808,33	1234
1 465,43	-	31,50	42,03	247,35	246,33	-	407,75	736,79	4 194,80	1235
210,36	-	2,30	0,24	207,83	174,46	-	-	0,00	2 200,52	1236
16,85	0,10	0,07	-	0,18	0,08	-	-	16,50	461,10	1237
560,28	12,01	37,63	16,36	130,58	124,14	-	99,15	264,55	3 979,30	1238
588,86	5,09	17,29	19,78	134,70	126,32	-	143,49	268,51	4 114,90	1239
192,22	2,40	14,07	1,38	174,37	172,63	-	-	-	3 324,42	1240
596,97	53,01	132,42	5,31	105,72	102,90	-	-	300,51	3 721,66	1241
683,51	4,13	49,42	25,83	97,73	93,88	-	58,32	448,08	4 136,53	1242
1 384,13	6,88	123,03	85,50	224,66	203,70	1,25	138,68	804,13	4 915,05	1243
134,10	- 0,60	0,90	-	41,04	36,23	-	7,78	84,98	1 197,62	1244
1 250,03	7,48	122,13	85,50	183,63	167,47	1,25	130,90	719,15	3 717,43	1245
1 205,59	8,19	102,84	69,10	202,53	184,92	0,96	129,31	692,67	5 154,23	1246
1 425,90	0,98	160,12	86,04	133,09	126,95	-	18,36	1 027,31	4 772,61	1247
170,77	-	0,17	-	35,97	35,23	-	-	134,62	1 226,13	1248
1 255,13	0,98	159,95	86,04	97,11	91,72	-	18,36	892,69	3 546,48	1249

und Umlagen, Schuldendiensthilfen.- 4) Ohne bzw. abzüglich Steuerbeteiligungen.

Tab. 2.11 Ausgabe- und Einnahmearten
- Beträge in

Lfd. Nr.	Gemeinden und Gemeindeverbände	Einwohner am 30.6. des Berichts- jahres	Ausgaben des Verwaltungshaushalts						
			zusammen 4)	Personal- ausgaben	Laufender Sach- aufwand	Zins- ausgaben	Laufende Übertragungen 3) an		Sonstige Ausgaben des Verwal- tungs- haushalts
							öffent- lichen Bereich	andere Bereiche	
		1	2	3	4	5	6	7	8
	davon mit:								
1250	3000 und mehr Einwohnern	111 698	2 319,58	494,36	329,12	8,40	703,29	353,78	430,63
1251	1000 b.u.3000 Einwohnern	22 800	2 109,07	416,96	325,19	2,07	807,47	211,12	346,25
1252	unter 1000 Einwohnern	976	3 152,97	417,10	448,38	-	1 926,51	48,40	312,58
	Einzelergebnisse der Gemeinden mit 3000 und mehr Einwohnern								
1253	Affing	5 511	2 704,87	731,98	431,33	6,05	605,52	173,55	756,43
1254	Aichach, St.	21 620	2 313,00	646,75	373,62	3,22	601,49	297,91	390,03
1255	*Aindling, M.	4 608	1 846,19	155,76	278,04	3,25	883,39	391,08	134,68
1256	*Dasing	5 835	2 762,73	745,91	421,05	12,54	782,56	32,36	768,30
1257	Friedberg, St.	30 029	2 433,92	476,96	272,83	9,05	676,34	526,86	471,89
1258	Kissing	11 596	2 167,32	425,49	283,99	26,40	641,28	431,88	358,28
1259	*Kühbach, M.	4 292	1 816,93	106,25	161,98	3,25	986,71	304,28	254,45
1260	Merching	3 204	2 390,04	340,76	250,54	0,93	782,10	307,16	708,55
1261	*Mering, M.	14 881	2 274,90	363,52	364,89	8,35	808,07	379,55	350,52
1262	*Pöttmes, M.	6 936	2 074,92	580,33	341,64	4,03	716,34	185,40	247,18
1263	Ried	3 186	2 394,80	594,14	560,53	-	658,49	23,55	558,09
1264	Lkr.Augsburg	256 934	3 329,86	671,27	562,96	7,34	1 068,80	589,30	430,19
1265	Kreisverwaltung	256 934	1 071,78	180,45	140,75	2,95	375,63	286,88	85,14
1266	Kreisangehörige Gemeinden davon mit:	256 934	2 258,08	490,83	422,21	4,39	693,17	302,43	345,05
1267	3000 und mehr Einwohnern	218 341	2 261,17	509,60	440,67	4,44	677,88	305,19	323,40
1268	1000 b.u.3000 Einwohnern	35 785	2 265,66	387,53	320,71	3,49	779,14	296,76	478,03
1269	unter 1000 Einwohnern	2 808	1 921,16	347,42	280,98	12,28	787,05	159,93	333,50
	Einzelergebnisse der Gemeinden mit 3000 und mehr Einwohnern								
1270	Altenmünster	4 309	2 149,23	744,31	480,12	14,99	523,09	42,74	343,98
1271	Aystetten	3 039	2 287,67	683,46	294,29	9,47	710,45	166,46	423,54
1272	Biberbach, M.	3 527	2 101,38	689,95	564,72	3,59	553,88	115,33	173,91
1273	Bobingen, St.	17 667	2 274,68	403,62	310,16	7,96	577,97	608,18	366,78
1274	Diedorf, M.	10 643	1 791,35	520,96	323,08	2,16	614,52	272,86	57,77
1275	Dinkelscherben, M.	6 479	2 298,94	392,17	369,58	16,31	641,44	512,83	366,63
1276	Fischach, M.	5 030	2 396,56	448,35	389,15	14,41	861,32	496,29	187,03
1277	Gablingen	4 753	2 779,52	352,54	448,57	15,40	561,01	552,16	849,86
1278	Gersthofen, St.	22 778	3 079,36	828,15	572,49	0,47	866,44	368,55	443,26
1279	*Gessertshausen	4 443	2 244,14	564,17	420,00	5,99	870,84	177,50	205,65
1280	Graben	4 011	2 156,73	649,01	374,73	5,09	836,64	29,67	261,59
1281	*Großaitingen	5 289	2 057,98	381,68	277,63	-	679,29	270,81	448,57
1282	Königsbrunn, St.	27 944	1 658,62	370,23	610,84	6,33	604,52	66,70	-
1283	*Langerringen	3 941	1 719,77	425,67	308,20	10,45	738,26	40,32	196,87
1284	Langweid a.Lech	8 473	1 778,73	314,72	886,00	2,60	560,45	14,97	-
1285	Meitingen, M.	11 978	2 444,05	762,35	490,02	3,08	793,09	319,98	75,52
1286	Neusäß, St.	22 547	2 557,08	418,45	400,30	-	643,09	472,11	623,12
1287	Schwabmünchen, St.	14 460	3 026,38	448,84	415,41	0,45	597,28	656,08	908,32
1288	Stadtbergen, St.	15 248	1 513,84	501,58	265,08	1,84	609,83	135,50	-
1289	Thierhaupten, M.	4 102	2 225,13	408,60	346,45	4,29	624,75	403,40	437,64
1290	*Untermeitingen	7 409	2 017,89	518,22	236,58	3,56	751,65	91,66	416,20
1291	*Welden, M.	3 852	1 992,64	243,24	341,64	5,00	821,34	438,04	143,40
1292	Zusmarshausen, M.	6 419	2 694,44	710,81	429,28	2,51	841,36	79,38	631,09
1293	Lkr.Dillingen a.d.Donau	97 640	3 612,52	616,40	530,31	17,76	1 160,02	601,91	686,12
1294	Kreisverwaltung	97 640	1 211,66	174,08	147,21	6,52	332,09	354,28	197,48
1295	Kreisangehörige Gemeinden davon mit:	97 640	2 400,87	442,32	383,10	11,24	827,93	247,64	488,64
1296	3000 und mehr Einwohnern	71 949	2 512,56	488,83	425,19	10,87	799,05	269,85	518,76
1297	1000 b.u.3000 Einwohnern	23 966	2 072,05	313,66	263,40	12,65	898,38	192,12	391,85
1298	unter 1000 Einwohnern	1 725	2 310,57	289,87	290,87	7,02	1 053,42	92,36	577,03
	Einzelergebnisse der Gemeinden mit 3000 und mehr Einwohnern								
1299	Bissingen, M.	3 687	2 907,95	616,55	508,85	11,64	766,00	179,93	824,98
1300	Buttenwiesen	6 004	2 893,28	515,62	693,60	5,00	580,23	204,16	894,68
1301	Dillingen/Donau, GKSt.	19 506	2 378,46	666,34	457,79	0,24	630,28	232,28	391,53
1302	*Gundelfingen/Donau, St.	7 879	2 669,50	276,02	346,84	9,53	1 056,70	560,26	420,15
1303	*Höchstädt/Donau, St.	6 847	2 344,36	241,04	201,36	10,92	861,67	475,73	553,64

1) Ohne Verwaltungsgemeinschaften.- 2) Einschl. haushaltstechnischer Verrechnungen.- 3) Erstattungen, Zuweisungen u. Zuschüsse für lfd. Zwecke, allgem. Zuweisungen

*) Mitglied einer Verwaltungsgemeinschaft.

der Gemeinden 1) und Gemeindeverbände 2)
EUR je Einwohner -

Ausgaben des Vermögenshaushalts									Brutto-Einnahmen (Verwaltungs- und Vermögens- haushalt zusammen) 4)	Lfd. Nr.
zusammen	Sachinvestitionen			Investitions- zuweis. u. Darlehen an		Tilgungen an		Sonstige Ausgaben des Vermögens- haushalts		
	ins- gesamt	darunter:								
		Bau- maßnahmen	Erwerb von unbewegl. Vermögen	öffent- lichen Bereich	andere Bereiche	öffent- lichen Bereich	andere Bereiche			
9	10	11	12	13	14	15	16	17	18	
1 003,90	585,56	432,34	86,07	4,92	70,62	-	46,35	296,45	3 323,47	1250
1 980,13	1 113,41	942,70	97,85	82,13	45,17	0,03	47,59	691,79	4 089,20	1251
5 975,78	1 722,41	895,26	816,73	-	2,05	-	-	4 251,32	9 128,75	1252
1 396,32	554,65	481,88	34,87	6,50	-	-	135,89	699,27	4 101,18	1253
613,62	374,74	297,34	2,08	3,70	7,56	-	38,31	189,31	2 926,62	1254
1 608,36	826,10	504,45	224,56	22,66	275,61	-	20,63	463,37	3 454,56	1255
1 404,83	352,76	280,43	17,70	-	16,67	-	74,14	961,26	4 167,56	1256
820,57	627,59	380,83	167,86	0,30	144,51	-	26,63	21,54	3 254,48	1257
837,61	781,58	677,52	15,11	-	5,10	-	50,65	0,28	3 004,93	1258
1 739,03	1 093,03	777,61	284,42	73,95	3,08	-	12,36	556,61	3 555,96	1259
2 192,51	522,28	263,55	237,82	-	3,02	-	27,82	1 639,39	4 582,55	1260
1 100,77	496,59	390,36	52,97	-	63,79	-	79,17	461,22	3 375,67	1261
1 109,70	596,11	518,44	13,53	0,34	133,82	-	52,57	326,87	3 184,62	1262
829,68	811,28	743,04	49,63	-	18,40	-	-	-	3 224,49	1263
1 221,21	774,34	533,19	174,18	13,43	45,12	0,42	94,32	293,59	4 551,07	1264
139,27	94,12	77,50	0,07	3,34	20,32	-	16,70	4,79	1 211,05	1265
1 081,94	680,22	455,69	174,11	10,08	24,80	0,42	77,62	288,81	3 340,02	1266
957,39	640,54	411,63	180,86	9,58	14,98	0,49	82,53	209,27	3 218,56	1267
1 746,89	896,15	683,64	146,54	11,37	86,46	-	48,51	704,40	4 012,55	1268
2 292,37	1 013,78	976,87	0,75	33,00	2,06	-	66,71	1 176,82	4 213,53	1269
1 821,34	1 309,71	1 208,47	56,32	-	3,03	0,40	99,31	408,89	3 970,56	1270
2 319,74	278,32	252,46	-	15,35	-	-	72,72	1 953,36	4 607,42	1271
1 368,00	1 346,52	1 188,75	106,26	-	1,65	-	18,42	1,42	3 469,38	1272
770,90	345,59	261,91	63,69	0,43	48,59	-	100,89	275,41	3 045,58	1273
1 000,48	479,90	347,82	87,25	19,68	7,68	-	99,48	393,74	2 791,82	1274
1 011,73	422,32	311,43	57,80	6,32	5,11	-	185,76	392,23	3 310,67	1275
784,53	498,68	373,68	85,31	-	33,66	-	252,19	-	3 181,09	1276
907,86	524,36	311,66	176,54	0,69	7,79	-	91,31	283,71	3 687,38	1277
1 838,06	1 470,30	532,31	862,54	12,12	5,64	-	19,29	330,71	4 917,42	1278
2 107,59	266,33	199,08	28,76	33,84	0,84	-	1 173,38	633,20	4 351,73	1279
2 257,41	1 837,38	1 356,46	425,25	-	8,41	-	120,93	290,69	4 414,14	1280
1 650,20	1 323,80	1 069,80	192,47	12,71	10,24	-	-	303,44	3 708,19	1281
787,99	748,64	442,10	193,11	-	5,40	-	33,92	0,03	2 446,61	1282
2 199,79	1 241,21	1 060,24	81,81	22,34	76,98	-	671,44	187,82	3 919,56	1283
350,84	313,02	239,54	7,57	-	-	-	37,82	-	2 129,57	1284
868,34	796,22	563,47	175,61	-	3,23	-	33,79	35,10	3 312,39	1285
339,18	132,89	81,05	32,46	14,73	9,23	-	-	182,33	2 896,26	1286
512,71	394,39	355,77	7,42	31,14	62,56	-	6,23	18,39	3 539,09	1287
313,76	291,60	116,92	174,68	1,61	10,40	6,90	3,24	-	1 827,60	1288
1 492,86	858,08	788,18	8,21	-	1,06	-	101,69	532,04	3 718,00	1289
657,66	294,76	219,72	64,64	-	1,98	-	11,43	349,50	2 675,55	1290
556,88	258,86	87,23	170,59	80,56	4,68	-	64,35	148,44	2 549,52	1291
649,32	432,42	409,69	18,32	13,15	8,03	-	33,01	162,71	3 343,76	1292
1 387,42	850,48	644,07	138,30	16,58	78,88	-	139,34	302,15	4 999,94	1293
172,62	115,64	92,60	4,38	0,29	3,57	-	53,10	0,00	1 384,27	1294
1 214,80	734,83	551,47	133,93	16,28	75,31	-	86,24	302,15	3 615,67	1295
1 039,92	704,45	537,77	111,81	12,21	87,26	-	98,06	137,94	3 552,48	1296
1 695,42	831,75	607,10	189,42	24,10	36,58	-	51,53	751,45	3 767,47	1297
1 831,68	655,46	350,29	285,64	77,44	114,88	-	75,25	908,65	4 142,24	1298
2 169,04	1 482,73	1 034,44	423,12	1,42	618,70	-	66,19	0,00	5 076,99	1299
1 251,81	950,21	836,89	73,07	7,50	2,02	-	178,47	113,61	4 145,09	1300
915,06	813,95	656,31	93,80	-	92,37	-	5,65	3,09	3 293,52	1301
645,17	371,18	271,07	30,66	16,50	110,42	-	76,01	71,05	3 314,67	1302
1 364,75	587,09	401,48	180,71	-	58,70	-	85,27	633,69	3 709,12	1303

und Umlagen, Schuldendiensthilfen.- 4) Ohne bzw. abzüglich Steuerbeteiligungen.

Lfd. Nr.	Gemeinden und Gemeindeverbände	Einnahmen des Verwaltungshaushalts								
		zusammen	Steuern 4) (netto), u. steuer- ähnliche Einnahmen	Ge- bühren, zweck- gebundene Abgaben	Einnahmen aus wirtsch. Tätig- keit	Zins- einnahmen	laufd. Übertragungen 3)			sonstige Einnahmen des Verwal- tungs- haushalts
							ins- gesamt	darunter von		
								Bund und Land	Gemeinden/ Gv, Zweck- verbänden	
		19	20	21	22	23	24	25	26	27
	davon mit:									
1250	3000 und mehr Einwohnern	2 321,23	1 329,59	181,31	74,48	0,06	607,96	465,34	18,48	127,82
1251	1000 b.u.3000 Einwohnern	2 108,35	1 216,21	223,33	70,27	0,12	525,06	469,06	12,12	73,36
1252	unter 1000 Einwohnern	3 146,07	2 561,68	145,01	53,41	0,00	327,62	254,70	25,77	58,35
	Einzelergebnisse der Gemeinden mit 3000 und mehr Einwohnern									
1253	Affing	2 714,83	1 448,22	241,33	44,60	-	681,23	476,89	29,09	299,46
1254	Aichach, St.	2 320,94	1 235,21	250,45	56,98	0,12	675,01	503,95	18,36	103,17
1255	*Aindling, M.	1 869,97	1 077,38	150,03	44,19	0,00	541,61	492,32	21,43	56,76
1256	*Dasing	2 785,76	1 811,85	326,46	77,82	0,00	476,24	385,70	39,50	93,40
1257	Friedberg, St.	2 418,48	1 524,40	40,41	105,62	0,14	567,02	385,99	7,69	180,88
1258	Kissing	2 154,26	1 259,68	200,82	41,77	0,00	587,25	513,33	52,88	64,74
1259	*Kühbach, M.	1 809,16	1 286,15	123,17	46,13	0,00	316,35	282,28	1,58	37,36
1260	Merching	2 372,60	1 104,76	209,94	188,38	-	502,73	438,31	57,02	366,80
1261	*Mering, M.	2 274,65	1 169,89	251,62	48,41	0,02	716,81	539,46	8,05	87,91
1262	*Pöttmes, M.	2 147,58	1 095,77	240,34	90,11	0,00	717,56	581,15	1,41	3,79
1263	Ried	2 369,10	1 204,20	237,48	119,70	0,00	576,39	539,03	4,67	231,33
1264	Lkr.Augsburg	3 393,37	1 382,61	164,86	87,59	2,29	1 677,25	891,94	645,93	78,76
1265	Kreisverwaltung	1 070,64	0,01	3,54	8,00	0,47	1 054,94	393,66	619,69	3,67
1266	Kreisangehörige Gemeinden	2 322,73	1 382,60	161,32	79,59	1,82	622,31	498,28	26,24	75,09
	davon mit:									
1267	3000 und mehr Einwohnern	2 341,15	1 390,99	160,74	81,24	2,06	628,36	497,69	23,82	77,75
1268	1000 b.u.3000 Einwohnern	2 240,64	1 351,62	164,90	72,08	0,36	591,22	500,99	41,49	60,45
1269	unter 1000 Einwohnern	1 936,57	1 124,55	160,61	46,41	1,92	548,09	509,53	19,90	55,00
	Einzelergebnisse der Gemeinden mit 3000 und mehr Einwohnern									
1270	Altenmünster	2 149,91	985,39	278,12	71,28	0,12	739,44	633,71	19,54	75,56
1271	Aystetten	2 284,13	1 236,84	393,27	22,54	0,00	492,46	396,10	17,14	139,02
1272	Biberbach, M.	2 093,68	956,02	319,53	60,12	0,00	660,37	589,31	4,83	97,63
1273	Bobingen, St.	2 295,10	1 273,21	72,46	108,67	0,12	810,26	592,77	23,54	30,39
1274	Diedorf, M.	1 776,76	1 130,77	50,95	34,49	-	547,21	514,94	7,08	13,34
1275	Dinkelscherben, M.	2 307,44	1 143,26	341,15	53,15	0,04	644,01	511,77	50,71	125,85
1276	Fischach, M.	2 385,54	1 359,31	223,69	165,22	0,01	530,59	480,58	4,18	106,72
1277	Gablingen	2 737,71	1 474,15	363,65	56,90	10,79	678,40	622,82	5,38	153,82
1278	Gersthofen, St.	3 113,05	2 223,09	169,60	106,19	9,27	586,88	363,66	62,86	18,02
1279	*Gessertshausen	2 219,46	1 148,47	284,42	39,53	1,59	628,33	488,64	12,63	117,12
1280	Graben	2 149,62	1 496,87	100,47	73,77	0,74	415,29	389,78	12,88	62,47
1281	*Großaitingen	2 056,16	1 056,84	213,90	76,49	0,61	664,21	532,60	49,69	44,11
1282	Königsbrunn, St.	1 876,51	1 163,70	29,69	39,93	0,28	637,07	609,82	15,50	5,84
1283	*Langerringen	1 738,79	1 059,00	146,08	45,35	0,00	462,73	421,00	29,48	25,61
1284	Langweid a.Lech	2 270,61	1 356,84	195,29	35,46	0,31	647,83	635,82	8,75	34,88
1285	Meitingen, M.	2 670,29	1 636,95	178,10	97,44	3,65	645,77	335,25	23,18	108,39
1286	Neusäß, St.	2 569,60	1 271,06	161,90	139,82	4,24	709,16	520,38	11,58	283,42
1287	Schwabmünchen, St.	3 087,79	1 949,45	227,04	63,50	0,23	737,48	432,95	18,09	110,11
1288	Stadtbergen, St.	1 675,16	1 058,24	102,87	66,03	1,17	433,85	425,33	5,30	13,00
1289	Thierhaupten, M.	2 189,91	1 363,71	135,90	130,80	0,00	494,31	378,18	21,48	65,20
1290	*Untermeitingen	2 079,21	1 012,73	119,62	156,64	0,00	691,63	621,72	49,85	98,59
1291	*Welden, M.	1 995,81	1 070,84	198,30	48,86	0,00	644,17	549,24	80,74	33,63
1292	Zusmarshausen, M.	2 675,50	1 747,80	331,12	62,13	0,08	450,21	361,12	16,39	84,15
1293	Lkr.Dillingen a.d.Donau	3 589,29	1 343,50	245,87	100,49	0,89	1 729,39	839,40	728,99	169,15
1294	Kreisverwaltung	1 205,03	-	6,87	13,35	-	1 155,97	400,13	695,92	28,84
1295	Kreisangehörige Gemeinden	2 384,26	1 343,50	239,00	87,14	0,89	573,42	439,27	33,07	140,32
	davon mit:									
1296	3000 und mehr Einwohnern	2 495,49	1 432,24	243,90	92,70	1,14	569,29	428,59	33,93	156,21
1297	1000 b.u.3000 Einwohnern	2 056,76	1 075,84	225,62	73,41	0,20	588,88	470,34	32,74	92,81
1298	unter 1000 Einwohnern	2 295,12	1 361,08	220,20	45,75	0,04	530,69	453,13	1,70	137,36
	Einzelergebnisse der Gemeinden mit 3000 und mehr Einwohnern									
1299	Bissingen, M.	2 847,35	1 789,42	470,29	46,19	0,84	371,96	296,18	15,97	168,64
1300	Buttenwiesen	2 892,60	1 768,06	330,51	46,22	0,36	438,34	393,20	8,23	309,12
1301	Dillingen/Donau, GKSt.	2 376,15	1 247,46	181,89	125,70	0,90	617,67	552,95	22,32	202,54
1302	*Gundelfingen/Donau, St.	2 578,55	1 326,94	313,50	90,44	2,82	695,88	446,42	26,22	148,97
1303	*Höchstädt/Donau, St.	2 343,33	1 340,93	182,88	60,53	1,08	678,40	452,96	33,56	79,49

1) Ohne Verwaltungsgemeinschaften.- 2) Einschl. haushaltstechnischer Verrechnungen.- 3) Erstattungen, Zuweisungen u. Zuschüsse für lfd. Zwecke, allgem. Zuweisungen
*) Mitglied einer Verwaltungsgemeinschaft.

der Gemeinden 1) und Gemeindeverbände 2)
EUR je Einwohner -

Einnahmen des Vermögenshaushalts									Brutto-Einnahmen (Verwaltungs- und Vermögens- haushalt zusammen) 4)	Lfd. Nr.
zusammen	Darlehens- rück- flüsse	Ver- äußerung von Vermögen	Beiträge und ähnliche Entgelte	Zuweisungen u. Zuschüsse für Investitionen		Schuldenaufnahmen		sonstige Einnahmen des Vermögens- haushalts		
				ins- gesamt	dar.: von Bund und Land	öffent- licher Bereich	Kredit- marktmittel Inn. Darl.			
28	29	30	31	32	33	34	35	36	37	
1 066,39	1,15	117,43	76,32	86,82	81,20	-	6,27	778,42	3 387,62	1250
1 977,72	0,22	375,09	134,43	149,92	145,38	-	78,38	1 239,69	4 086,07	1251
5 975,78	-	-	69,30	41,71	41,71	-	-	5 864,78	9 121,85	1252
1 413,67	-	650,25	224,32	66,21	66,21	-	-	472,90	4 128,50	1253
613,88	-	8,37	19,89	69,55	57,46	-	32,38	483,69	2 934,81	1254
1 616,51	-	14,68	15,78	177,58	177,40	-	-	1 408,47	3 486,48	1255
1 323,32	-	- 8,18	28,65	88,45	87,72	-	-	1 214,39	4 109,07	1256
922,76	0,11	224,63	66,77	63,32	56,86	-	-	567,93	3 341,24	1257
839,01	-	0,31	33,03	71,93	66,84	-	-	733,74	2 993,27	1258
1 712,78	27,27	-	365,81	85,77	85,77	-	-	1 233,92	3 521,93	1259
2 192,03	-	- 0,10	4,78	143,04	139,78	-	-	2 044,31	4 564,63	1260
1 358,72	0,06	116,36	134,25	57,19	51,19	-	-	1 050,86	3 633,37	1261
1 186,85	-	69,93	89,71	234,91	234,48	-	-	792,31	3 334,43	1262
821,06	2,09	115,16	7,78	141,85	140,29	-	-	554,17	3 190,16	1263
1 226,61	1,83	87,88	67,99	176,30	154,26	7,01	312,89	572,72	4 619,97	1264
107,71	0,15	0,19	-	22,23	15,71	-	-	85,14	1 178,35	1265
1 118,90	1,68	87,69	67,99	154,07	138,55	7,01	312,89	487,58	3 441,62	1266
977,77	1,90	66,00	63,37	133,16	117,91	8,24	343,03	362,07	3 318,92	1267
1 836,99	0,34	203,75	76,61	241,02	223,14	-	153,56	1 161,71	4 077,63	1268
2 941,00	1,45	294,98	317,19	671,39	665,55	-	-	1 655,99	4 877,57	1269
1 663,50	-	168,16	167,40	336,71	331,00	-	301,69	689,54	3 813,41	1270
2 320,52	-	-	4,76	48,64	48,64	-	-	2 267,12	4 604,65	1271
1 741,86	-	0,54	18,76	254,41	254,12	-	850,58	617,57	3 835,54	1272
772,25	1,74	23,49	2,26	120,52	103,60	-	277,35	346,88	3 067,35	1273
1 001,42	-	59,87	23,14	98,13	98,13	-	469,79	350,48	2 778,18	1274
1 010,75	1,28	120,08	31,31	66,07	64,17	-	227,66	564,34	3 318,19	1275
728,10	-	79,70	91,09	115,18	109,81	-	162,23	279,90	3 113,64	1276
1 216,90	-	237,37	160,67	84,91	71,23	-	-	733,95	3 954,60	1277
1 701,17	2,32	28,72	30,09	99,23	89,07	-	1 097,55	443,26	4 814,22	1278
1 579,14	-	12,32	652,11	101,38	98,71	-	607,70	205,65	3 798,60	1279
2 257,41	-	75,43	136,55	89,44	88,61	-	1 176,76	779,23	4 407,03	1280
1 340,85	0,95	207,89	151,33	109,37	85,16	-	-	871,32	3 397,01	1281
1 041,44	6,34	0,87	6,47	204,68	170,19	-	823,07	-	2 917,95	1282
2 269,31	0,54	167,71	565,27	412,12	353,00	-	757,93	365,74	4 008,10	1283
329,84	2,99	158,20	38,01	130,64	109,99	-	-	-	2 600,45	1284
541,05	4,43	173,50	124,22	161,00	160,73	-	-	77,89	3 211,34	1285
482,80	0,25	11,38	17,44	86,43	86,03	-	-	367,30	3 052,40	1286
834,62	0,30	7,76	14,97	142,57	94,27	-	-	669,02	3 922,41	1287
184,50	0,13	1,07	9,07	56,18	48,93	118,05	-	-	1 859,66	1288
1 494,32	-	533,78	234,57	143,97	154,07	-	-	582,00	3 684,23	1289
658,23	6,03	179,29	5,03	141,31	139,69	-	-	326,56	2 737,44	1290
392,69	-	34,22	38,95	55,67	55,67	-	-	263,85	2 388,50	1291
827,04	0,57	11,67	43,03	194,41	137,88	-	-	577,35	3 502,54	1292
1 804,45	2,84	163,51	119,34	519,96	511,19	-	91,06	907,74	5 393,75	1293
227,44	-	0,76	-	45,39	40,26	-	7,64	173,65	1 432,48	1294
1 577,01	2,84	162,75	119,34	474,57	470,93	-	83,42	734,08	3 961,27	1295
1 102,85	3,84	142,67	109,53	173,35	172,15	-	81,67	591,79	3 598,33	1296
2 995,23	0,05	207,35	156,05	1 400,01	1 390,40	-	94,68	1 137,09	5 051,99	1297
1 650,28	-	380,87	18,67	180,80	158,38	-	-	1 069,95	3 945,41	1298
2 155,82	-	270,37	588,34	323,89	323,69	-	-	973,21	5 003,16	1299
1 754,70	-	239,68	261,34	151,53	151,20	-	-	1 102,14	4 647,30	1300
677,14	0,10	66,67	4,34	166,01	166,01	-	205,07	234,95	3 053,30	1301
525,28	-	5,06	37,35	163,26	162,82	-	-	319,61	3 103,83	1302
1 467,44	-	576,88	165,04	55,09	50,65	-	-	670,42	3 810,77	1303

und Umlagen, Schuldendiensthilfen.- 4) Ohne bzw. abzüglich Steuerbeteiligungen.

Tab. 2.11 Ausgabe- und Einnahmearten
- Beträge in

Lfd. Nr.	Gemeinden und Gemeindeverbände	Einwohner am 30.6. des Berichts- jahres	Ausgaben des Verwaltungshaushalts						
			zusammen 4)	Personal- ausgaben	Laufender Sach- aufwand	Zins- ausgaben	Laufende Übertragungen 3) an		Sonstige Ausgaben des Verwal- tungs- haushalts
							öffent- lichen Bereich	andere Bereiche	
		1	2	3	4	5	6	7	8
1304	*Holzheim (Landkreis Dillingen	3 661	1 894,28	339,99	308,63	0,13	781,97	90,30	373,26
1305	Lauingen (Donau), St.	11 112	2 247,82	574,36	544,74	28,08	698,79	137,08	264,76
1306	*Syrgenstein	3 821	1 993,36	311,04	270,98	0,38	1 015,83	57,61	337,53
1307	*Wertingen, St.	9 432	3 146,16	441,45	349,02	25,52	1 076,55	344,56	909,06
1308	Lkr.Günzburg	128 056	3 345,11	664,12	525,45	5,58	1 103,77	558,92	487,27
1309	Kreisverwaltung	128 056	976,49	205,76	154,54	0,61	358,27	257,31	-
1310	Kreisangehörige Gemeinden	128 056	2 368,62	458,35	370,91	4,98	745,50	301,60	487,27
	davon mit:								
1311	3000 und mehr Einwohnern	104 134	2 375,10	499,10	376,28	5,46	690,84	315,43	487,98
1312	1000 b.u.3000 Einwohnern	21 134	2 381,52	282,78	353,06	3,00	995,64	259,37	487,66
1313	unter 1000 Einwohnern	2 788	2 028,65	267,35	305,92	1,67	890,92	105,18	457,62
	Einzelergebnisse der Gemeinden								
	mit 3000 und mehr Einwohnern								
1314	Ursberg	3 275	1 791,06	251,66	313,41	11,62	491,68	159,81	562,88
1315	Bibertal	4 957	1 950,35	288,23	475,56	2,13	526,15	399,45	258,82
1316	Burgau, St.	10 222	2 753,90	585,16	492,90	0,76	764,65	134,32	776,11
1317	Burtenbach, M.	3 426	3 401,97	493,10	371,49	7,27	628,45	172,34	1 729,32
1318	Günzburg, GKSt.	21 225	2 155,99	619,37	320,91	5,87	639,93	371,98	197,92
1319	*Ichenhausen, St.	9 243	1 905,48	494,22	275,67	1,02	811,12	255,15	68,30
1320	Jettingen-Scheppach, M.	7 173	2 985,75	554,91	501,36	16,18	682,11	185,35	1 045,84
1321	Kammeltal	3 373	2 308,24	614,28	397,62	6,19	729,78	182,34	378,04
1322	*Kötz	3 263	2 982,57	166,04	249,79	2,55	1 102,98	331,58	1 129,64
1323	Krumbach(Schwaben), St.	13 610	2 191,64	532,46	352,04	6,42	568,91	464,67	267,14
1324	Leipheim, St.	7 345	2 688,92	797,83	663,59	12,77	578,83	235,38	400,51
1325	Neuburg a.d.Kammel, M.	3 149	2 201,21	290,76	335,25	7,33	707,48	342,97	517,41
1326	*Offingen, M.	4 289	2 235,59	157,54	255,08	0,21	908,12	535,39	379,26
1327	*Thannhausen, St.	6 395	2 486,45	181,74	268,05	-	832,21	544,95	659,50
1328	*Ziemetshausen, M.	3 189	2 409,11	589,75	265,61	1,03	715,08	58,32	779,33
1329	Lkr.Neu-Ulm	176 490	3 580,01	753,65	577,89	10,82	1 030,05	769,87	437,72
1330	Kreisverwaltung	176 490	961,41	153,09	158,57	2,53	349,78	297,44	-
1331	Kreisangehörige Gemeinden	176 490	2 618,60	600,56	419,32	8,29	680,27	472,43	437,72
	davon mit:								
1332	3000 und mehr Einwohnern	167 240	2 638,36	607,15	417,84	8,46	678,94	485,75	440,23
1333	1000 b.u.3000 Einwohnern	7 344	2 279,90	481,03	469,19	3,21	698,40	258,25	369,82
1334	unter 1000 Einwohnern	1 906	2 189,61	482,77	357,74	13,34	727,57	128,70	479,48
	Einzelergebnisse der Gemeinden								
	mit 3000 und mehr Einwohnern								
1335	*Altenstadt, M.	5 137	2 189,34	370,18	325,89	1,77	916,06	272,45	302,99
1336	Bellenberg	4 532	2 133,25	678,04	379,02	8,00	696,07	58,37	313,76
1337	*Buch, M.	4 130	1 966,89	542,08	368,22	8,23	801,06	48,11	199,19
1338	Illertissen, St.	17 728	2 631,69	563,85	380,10	1,50	622,44	526,54	537,26
1339	Nersingen	9 479	2 204,82	387,55	490,69	6,74	501,92	425,40	392,52
1340	Neu-Ulm, GKSt.	59 323	3 023,28	750,58	437,27	13,80	684,55	613,71	523,37
1341	Elchingen	9 512	2 327,67	372,71	524,28	0,19	547,84	474,68	407,96
1342	*Pfaffenhofen/Roth, M.	7 309	2 071,34	110,47	238,59	7,90	811,56	445,94	456,88
1343	Senden, St.	22 597	2 211,60	522,24	295,78	13,74	589,67	399,10	391,06
1344	Vöhringen, St.	13 798	2 689,53	596,21	472,65	3,10	622,91	509,75	484,93
1345	Weißenhorn, St.	13 695	2 988,77	857,97	562,30	0,92	942,85	421,62	203,12
1346	Lkr.Lindau (Bodensee)	82 492	3 449,32	721,79	660,34	15,36	936,18	635,84	479,81
1347	Kreisverwaltung	82 492	1 033,48	179,83	180,71	1,88	339,86	272,94	58,26
1348	Kreisangehörige Gemeinden	82 492	2 415,84	541,95	479,62	13,49	596,32	362,90	421,55
	davon mit:								
1349	3000 und mehr Einwohnern	58 430	2 525,05	581,83	521,26	16,98	570,79	448,50	385,69
1350	1000 b.u.3000 Einwohnern	24 062	2 150,64	445,13	378,52	5,00	658,32	155,02	508,64
	Einzelergebnisse der Gemeinden								
	mit 3000 und mehr Einwohnern								
1351	Bodolz	3 050	1 889,98	410,48	330,74	5,47	519,97	177,03	446,29
1352	Heimenkirch, M.	3 580	2 787,53	590,53	609,40	8,63	656,80	139,46	782,72
1353	Lindau(Bodensee), GKSt.	25 701	2 803,31	638,48	657,36	23,65	526,50	579,14	378,18
1354	Lindenberg/Allgäu, St.	11 591	2 134,69	443,28	282,21	20,43	656,64	523,27	208,87
1355	Scheidegg, M.	4 288	2 411,00	512,87	571,47	4,10	682,48	494,77	145,32

1) Ohne Verwaltungsgemeinschaften.- 2) Einschl. haushaltstechnischer Verrechnungen.- 3) Erstattungen, Zuweisungen u. Zuschüsse für lfd. Zwecke, allgem. Zuweisungen

*) Mitglied einer Verwaltungsgemeinschaft.

der Gemeinden 1) und Gemeindeverbände 2)
EUR je Einwohner -

Ausgaben des Vermögenshaushalts									Brutto-Einnahmen (Verwaltungs- und Vermögens- haushalt zusammen) 4)	Lfd. Nr.
zusammen	Sachinvestitionen		Investitions- zuweis. u. Darlehen an	Tilgungen an		Sonstige Ausgaben des Vermögens- haushalts				
	ins- gesamt	darunter: Bau- maßnahmen		Erwerb von unbewegl. Vermögen	öffent- lichen Bereich		andere Bereiche	öffent- lichen Bereich		
9	10	11	12	13	14	15	16	17	18	
1 279,23	890,55	600,82	178,23	29,69	57,26	-	-	301,73	3 173,51	1304
633,89	456,57	341,17	20,15	21,30	56,43	-	76,24	23,36	2 881,71	1305
1 216,16	1 076,12	590,43	458,71	45,38	1,14	-	50,99	42,53	3 209,52	1306
1 129,93	450,15	415,58	11,45	19,04	7,45	-	360,98	292,31	4 276,09	1307
1 245,69	745,91	586,87	71,42	10,91	19,75	-	52,91	416,22	4 590,80	1308
155,97	147,44	101,39	7,29	3,94	1,61	-	2,97	-	1 132,46	1309
1 089,72	598,47	485,48	64,13	6,96	18,14	-	49,93	416,22	3 458,34	1310
1 043,41	555,18	449,67	50,83	3,45	18,64	-	52,42	413,74	3 418,52	1311
1 319,77	796,49	637,92	133,79	23,38	8,42	-	43,70	447,77	3 701,29	1312
1 075,31	714,24	667,45	32,88	13,79	73,11	-	4,48	269,69	3 103,95	1313
2 053,47	532,40	496,05	0,73	-	-	-	130,44	1 390,63	3 844,52	1314
371,03	360,94	303,83	10,60	-	-	-	9,11	0,98	2 321,38	1315
902,64	481,16	396,03	36,89	-	92,62	-	2,93	325,92	3 656,53	1316
3 085,50	922,47	477,59	353,74	-	0,61	-	-	2 162,42	6 487,47	1317
420,82	311,54	253,98	24,99	0,06	25,64	-	19,18	64,40	2 576,81	1318
672,54	645,79	516,33	76,87	14,20	7,65	-	4,91	-	2 578,02	1319
1 940,18	772,73	682,10	3,71	-	1,59	-	155,52	1 010,33	4 925,93	1320
1 580,06	673,63	486,67	116,53	1,05	7,00	-	180,59	717,79	3 888,30	1321
810,29	751,32	643,56	17,35	25,82	-	-	23,80	9,35	3 792,87	1322
741,38	572,92	440,56	48,39	-	0,51	-	157,21	10,74	2 933,02	1323
1 951,56	476,04	341,83	61,66	-	20,78	-	36,82	1 417,92	4 640,47	1324
680,61	491,73	288,21	148,63	1,49	0,16	-	46,90	140,32	2 881,81	1325
596,33	294,49	275,64	6,41	5,51	10,02	-	28,08	258,24	2 831,92	1326
1 152,50	1 124,34	1 082,41	17,69	7,50	20,66	-	-	-	3 638,95	1327
2 119,41	645,27	531,44	66,44	19,65	2,04	-	7,18	1 445,27	4 528,52	1328
804,23	488,85	376,40	46,08	5,54	37,03	-	42,54	230,28	4 384,24	1329
50,80	28,48	13,82	0,74	0,77	12,92	-	8,64	0,00	1 012,21	1330
753,43	460,37	362,59	45,34	4,76	24,12	-	33,90	230,28	3 372,02	1331
699,45	448,65	351,42	45,28	4,25	21,62	-	29,38	195,55	3 337,81	1332
1 832,62	744,52	627,45	57,26	16,34	86,88	-	120,52	864,37	4 112,52	1333
1 331,29	393,64	321,85	4,05	5,10	1,64	-	96,34	834,57	3 520,90	1334
1 408,68	713,93	464,18	218,14	4,65	23,87	-	5,75	660,49	3 598,01	1335
1 550,31	584,25	419,00	19,29	-	21,64	-	63,54	880,87	3 683,56	1336
1 091,37	330,02	225,89	57,39	6,65	6,24	-	59,54	688,92	3 058,26	1337
766,41	631,03	504,96	42,88	-	51,74	-	33,99	49,65	3 398,10	1338
764,45	416,93	328,12	45,92	-	2,04	-	127,30	218,18	2 969,27	1339
563,67	314,32	242,30	28,42	9,31	13,33	-	-	226,70	3 586,95	1340
672,63	596,73	534,23	0,55	-	5,04	-	48,65	22,21	3 000,30	1341
1 207,72	483,12	271,63	205,75	8,74	13,00	-	35,19	667,66	3 279,06	1342
523,51	440,81	391,83	0,98	-	57,94	-	24,76	-	2 735,11	1343
691,82	582,33	423,43	109,08	-	13,18	-	70,27	26,05	3 381,35	1344
535,50	464,77	391,08	15,36	3,18	0,51	-	21,34	45,70	3 524,28	1345
907,36	550,09	447,57	31,64	9,60	39,60	0,01	111,58	196,47	4 356,68	1346
69,04	45,33	25,44	0,72	0,21	5,82	-	17,69	-	1 102,53	1347
838,32	504,77	422,14	30,92	9,40	33,78	0,01	93,89	196,47	3 254,16	1348
754,98	483,85	423,03	11,37	2,53	22,36	0,02	103,69	142,53	3 280,03	1349
1 040,69	555,56	419,96	78,40	26,06	61,51	-	70,10	327,45	3 191,34	1350
462,88	157,17	105,39	-	4,27	-	-	120,43	181,01	2 352,86	1351
814,30	206,50	84,25	46,03	-	25,45	-	106,74	475,61	3 601,83	1352
918,89	642,19	600,56	5,24	-	29,37	0,05	138,68	108,59	3 722,20	1353
591,89	488,79	441,52	6,30	3,04	29,25	-	70,42	0,39	2 726,59	1354
654,75	572,58	420,14	48,81	18,50	13,58	-	50,10	-	3 065,75	1355

und Umlagen, Schuldendiensthilfen.- 4) Ohne bzw. abzüglich Steuerbeteiligungen.

Lfd. Nr.	Gemeinden und Gemeindeverbände	Einnahmen des Verwaltungshaushalts								
		zusammen	Steuern 4) (netto), u. steuer- ähnliche Einnahmen	Ge- bühren, zweck- gebundene Abgaben	Einnahmen aus wirtsch. Tätig- keit	Zins- einnahmen	laufd. Übertragungen 3)			sonstige Einnahmen des Verwal- tungs- haushalts
							ins- gesamt	darunter von		
								Bund und Land	Gemeinden/ Gv, Zweck- verbänden	
		19	20	21	22	23	24	25	26	27
1304	*Holzheim (Landkreis Dillingen	1 892,42	1 022,22	158,15	64,31	0,00	568,04	468,73	11,04	79,69
1305	Lauringen (Donau), St.	2 245,19	1 326,37	232,42	100,84	1,67	504,69	370,03	61,52	79,21
1306	*Syrgenstein	1 972,69	926,95	261,24	75,02	-	552,48	457,27	40,02	157,00
1307	*Wertingen, St.	3 133,75	2 103,81	254,48	106,08	1,16	528,20	254,91	61,95	140,02
1308	Lkr.Günzburg	3 491,10	1 430,15	196,40	97,44	1,44	1 676,89	809,06	654,58	88,78
1309	Kreisverwaltung	1 099,75	0,02	0,14	13,31	0,85	1 084,75	362,85	625,60	0,68
1310	Kreisangehörige Gemeinden	2 391,35	1 430,13	196,26	84,13	0,59	592,14	446,21	28,98	88,10
	davon mit:									
1311	3000 und mehr Einwohnern	2 406,28	1 461,76	201,94	66,04	0,37	592,86	438,29	28,55	83,31
1312	1000 b.u.3000 Einwohnern	2 363,81	1 323,00	165,97	172,53	1,15	588,06	470,22	34,28	113,11
1313	unter 1000 Einwohnern	2 042,46	1 060,95	213,75	89,61	4,51	596,08	560,13	4,87	77,57
	Einzelergebnisse der Gemeinden									
	mit 3000 und mehr Einwohnern									
1314	Ursberg	1 779,38	780,31	180,16	62,98	0,00	650,50	647,64	2,04	105,44
1315	Bibertal	1 939,02	1 012,05	254,58	26,13	0,98	559,67	551,10	-	85,62
1316	Burgau, St.	2 752,34	2 063,37	278,94	79,10	-	288,18	254,95	14,82	42,76
1317	Burtenbach, M.	3 411,65	2 485,91	192,50	77,74	4,77	559,32	518,95	23,77	91,42
1318	Günzburg, GKSt.	2 144,83	1 342,11	93,96	82,54	0,39	586,33	429,05	24,86	39,49
1319	*Ichenhausen, St.	2 347,68	1 183,67	239,64	68,46	-	759,25	511,87	63,67	96,67
1320	Jettingen-Scheppach, M.	2 877,71	1 916,32	341,68	46,29	0,46	419,16	334,60	28,37	153,78
1321	Kammeltal	2 298,37	1 029,88	288,73	31,65	0,01	908,16	635,90	71,69	39,94
1322	*Kötz	2 991,02	2 365,85	228,23	37,38	0,00	300,69	274,09	0,24	58,86
1323	Krumbach(Schwaben), St.	2 193,77	1 183,11	59,92	73,50	-	808,10	481,44	48,00	69,14
1324	Leipheim, St.	2 782,93	1 625,93	345,26	49,97	0,00	654,32	416,68	46,01	107,45
1325	Neuburg a.d.Kammel, M.	2 161,48	1 520,33	187,76	84,62	-	338,03	261,66	0,50	30,73
1326	*Offingen, M.	2 158,47	1 219,17	196,72	83,15	0,03	564,83	443,48	10,55	94,57
1327	*Thannhausen, St.	2 487,05	1 337,45	264,22	39,44	0,91	610,28	439,37	6,40	234,76
1328	*Ziemetshausen, M.	2 404,96	1 272,41	254,30	87,27	-	709,41	620,29	28,83	81,57
1329	Lkr.Neu-Ulm	3 635,24	1 402,24	252,18	93,93	2,29	1 774,24	912,60	636,53	110,35
1330	Kreisverwaltung	1 012,79	0,37	0,16	7,29	0,07	1 003,66	371,68	599,78	1,23
1331	Kreisangehörige Gemeinden	2 622,46	1 401,87	252,02	86,64	2,22	770,57	540,92	36,75	109,12
	davon mit:									
1332	3000 und mehr Einwohnern	2 644,37	1 427,06	247,80	85,50	2,30	773,17	537,96	37,41	108,53
1333	1000 b.u.3000 Einwohnern	2 250,26	986,11	330,87	95,50	0,62	717,54	583,79	29,36	119,62
1334	unter 1000 Einwohnern	2 133,72	793,12	318,53	152,73	1,81	747,13	635,40	7,01	120,39
	Einzelergebnisse der Gemeinden									
	mit 3000 und mehr Einwohnern									
1335	*Altenstadt, M.	2 093,92	1 155,50	262,48	114,88	1,65	454,75	330,45	6,15	104,65
1336	Bellenberg	2 068,10	1 276,91	271,68	47,67	2,08	392,26	343,11	6,19	77,50
1337	*Buch, M.	1 934,58	1 080,64	190,52	94,04	2,13	483,85	431,05	20,02	83,40
1338	Illertissen, St.	2 680,09	1 375,14	229,85	105,10	0,59	834,00	482,33	52,59	135,40
1339	Nersingen	2 198,33	1 103,20	331,15	54,15	-	630,03	594,94	0,10	79,79
1340	Neu-Ulm, GKSt.	3 074,14	1 558,28	311,18	112,61	2,12	942,77	636,02	6,87	147,17
1341	Elchingen	2 296,11	1 222,20	317,33	81,45	0,09	561,16	447,77	1,50	113,88
1342	*Pfaffenhofen/Roth, M.	2 046,66	1 183,49	100,91	99,74	0,00	636,13	543,48	12,70	26,38
1343	Senden, St.	2 158,55	1 274,89	60,70	37,74	7,85	733,79	593,09	48,28	43,59
1344	Vöhringen, St.	2 667,86	1 575,85	314,78	42,95	0,16	612,88	355,03	50,32	121,23
1345	Weißenhorn, St.	2 995,27	1 779,54	214,02	80,21	2,99	838,44	473,39	210,38	80,08
1346	Lkr.Lindau (Bodensee)	3 460,55	1 401,54	246,07	123,47	0,48	1 595,22	901,69	596,23	93,78
1347	Kreisverwaltung	1 017,32	-	2,40	5,86	0,11	995,67	406,39	576,77	13,29
1348	Kreisangehörige Gemeinden	2 443,23	1 401,54	243,67	117,60	0,38	599,55	495,30	19,46	80,49
	davon mit:									
1349	3000 und mehr Einwohnern	2 568,51	1 474,73	255,68	131,79	0,50	619,11	494,74	20,26	86,71
1350	1000 b.u.3000 Einwohnern	2 138,99	1 223,80	214,52	83,15	0,08	552,04	496,65	17,52	65,40
	Einzelergebnisse der Gemeinden									
	mit 3000 und mehr Einwohnern									
1351	Bodolz	1 922,18	1 068,23	204,25	68,95	0,50	544,94	523,79	3,23	35,31
1352	Heimenkirch, M.	2 787,52	1 976,60	63,21	45,70	0,12	655,41	353,08	123,88	46,48
1353	Lindau(Bodensee), GKSt.	2 804,07	1 644,58	257,11	170,11	0,52	667,35	609,34	6,24	64,39
1354	Lindenberg/Allgäu, St.	2 128,19	1 251,89	87,99	147,67	0,00	519,05	360,13	17,86	121,59
1355	Scheidegg, M.	2 976,03	1 234,77	776,06	110,06	2,43	687,98	453,77	4,51	164,74

1) Ohne Verwaltungsgemeinschaften.- 2) Einschl. haushaltstechnischer Verrechnungen.- 3) Erstattungen, Zuweisungen u. Zuschüsse für lfd. Zwecke, allgem. Zuweisungen
*) Mitglied einer Verwaltungsgemeinschaft.

der Gemeinden 1) und Gemeindeverbände 2)
EUR je Einwohner -

Einnahmen des Vermögenshaushalts									Brutto-Einnahmen (Verwaltungs- und Vermögens- haushalt zusammen) 4)	Lfd. Nr.
zusammen	Darlehens- rück- flüsse	Ver- äußerung von Vermögen	Beiträge und ähnliche Entgelte	Zuweisungen u. Zuschüsse für Investitionen		Schuldenaufnahmen		sonstige Einnahmen des Vermögens- haushalts		
				ins- gesamt	dar.: von Bund und Land	öffent- licher Bereich	Kredit- marktmittel Inn. Darl.			
28	29	30	31	32	33	34	35	36	37	
1 279,49	0,52	182,91	163,59	125,46	125,46	-	204,86	602,15	3 171,90	1304
686,62	-	46,40	27,14	248,04	247,12	-	-	365,04	2 931,81	1305
1 036,66	-	64,26	8,71	50,92	49,25	-	66,74	846,03	3 009,36	1306
1 823,12	28,89	117,47	180,16	218,05	214,54	-	92,38	1 186,17	4 956,87	1307
1 115,12	- 10,07	86,62	81,93	223,84	182,98	-	19,52	713,27	4 606,22	1308
48,78	- 10,99	0,25	-	59,52	58,33	-	-	-	1 148,53	1309
1 066,34	0,92	86,37	81,93	164,32	124,65	-	19,52	713,27	3 457,69	1310
1 012,10	0,97	72,89	77,14	141,84	98,19	-	14,40	704,85	3 418,38	1311
1 298,60	0,61	154,38	111,55	231,65	212,77	-	47,32	753,09	3 662,41	1312
1 331,68	1,43	74,40	36,50	493,42	444,93	-	-	725,92	3 374,14	1313
2 056,29	-	37,51	47,29	67,31	65,24	-	-	1 904,17	3 835,67	1314
379,43	-	2,01	21,43	71,24	59,33	-	-	284,76	2 318,46	1315
902,68	-	- 1,74	6,12	122,19	122,19	-	-	776,11	3 655,02	1316
3 086,96	20,43	8,33	13,73	158,84	158,84	-	-	2 885,63	6 498,62	1317
458,72	0,15	132,37	24,41	118,29	70,66	-	-	183,50	2 603,56	1318
83,92	-	43,83	20,21	19,88	19,74	-	-	0,00	2 431,60	1319
1 942,32	-	60,07	6,37	166,01	44,85	-	-	1 709,88	4 820,03	1320
1 420,59	-	11,95	745,22	185,83	185,83	-	29,65	447,94	3 718,96	1321
1 964,24	-	381,05	166,56	180,92	131,40	-	-	1 235,71	4 955,26	1322
638,30	-	61,59	45,21	199,97	162,35	-	102,87	228,67	2 832,07	1323
1 947,58	-	141,28	296,14	290,36	53,67	-	-	1 219,79	4 730,51	1324
682,82	0,57	66,13	12,99	108,60	97,29	-	-	494,53	2 844,29	1325
468,81	0,12	18,12	38,04	80,47	52,47	-	-	332,06	2 627,28	1326
1 165,20	2,40	22,30	40,83	243,27	241,70	-	-	856,40	3 652,25	1327
2 108,98	3,14	66,94	187,64	64,13	57,62	-	-	1 787,14	4 513,94	1328
841,10	3,44	95,33	58,20	123,13	108,26	-	14,95	546,06	4 476,35	1329
30,23	0,31	3,19	-	26,73	26,23	-	-	-	1 043,01	1330
810,88	3,13	92,14	58,20	96,40	82,02	-	14,95	546,06	3 433,33	1331
753,17	3,18	90,99	46,76	89,39	74,95	-	8,97	513,88	3 397,54	1332
1 743,67	2,72	134,35	217,34	218,07	202,09	-	49,02	1 122,17	3 993,93	1333
2 279,89	-	30,45	448,90	241,95	240,24	-	408,76	1 149,82	4 413,60	1334
1 285,34	2,44	171,97	28,34	273,72	111,73	-	-	808,87	3 379,26	1335
1 173,36	-	1,53	27,63	81,25	63,84	-	-	1 062,95	3 241,46	1336
1 034,39	-	1,70	41,12	164,12	160,24	-	-	827,45	2 968,97	1337
745,37	17,36	66,14	33,24	152,06	72,53	-	-	476,57	3 425,46	1338
1 151,97	-	541,25	23,75	36,89	36,89	-	-	550,07	3 350,30	1339
682,77	1,04	35,07	58,90	78,06	76,74	-	-	509,70	3 756,91	1340
814,28	-	17,38	2,99	56,58	56,42	-	157,70	579,63	3 110,39	1341
1 402,36	-	122,53	161,95	23,34	30,87	-	-	1 094,53	3 449,02	1342
507,70	6,65	4,38	0,14	106,00	104,35	-	-	390,52	2 666,26	1343
606,70	-	134,35	28,24	58,16	57,27	-	-	385,95	3 274,56	1344
532,43	-	213,42	107,05	66,82	66,47	-	-	145,14	3 527,70	1345
898,63	5,58	46,34	23,36	198,92	165,01	-	138,67	485,76	4 359,18	1346
78,41	1,38	0,14	-	25,13	25,13	-	-	51,76	1 095,74	1347
820,22	4,20	46,20	23,36	173,79	139,89	-	138,67	433,99	3 263,44	1348
756,15	5,19	46,82	7,16	173,41	128,72	-	176,30	347,27	3 324,67	1349
975,79	1,78	44,69	62,72	174,72	167,00	-	47,31	644,58	3 114,78	1350
462,88	-	-	-	47,44	47,44	-	-	415,44	2 385,06	1351
814,30	1,28	4,69	-	60,51	43,75	-	-	747,81	3 601,82	1352
1 020,78	11,47	55,52	0,46	306,07	209,13	-	278,20	369,07	3 824,85	1353
549,53	0,35	59,89	-	40,34	37,40	-	271,85	177,11	2 677,72	1354
170,94	-	47,07	21,93	101,93	99,19	-	-	0,00	3 146,96	1355

und Umlagen, Schuldendiensthilfen.- 4) Ohne bzw. abzüglich Steuerbeteiligungen.

Tab. 2.11 Ausgabe- und Einnahmearten
- Beträge in

Lfd. Nr.	Gemeinden und Gemeindeverbände	Einwohner am 30.6. des Berichts- jahres	Ausgaben des Verwaltungshaushalts						
			zusammen 4)	Personal- ausgaben	Laufender Sach- aufwand	Zins- ausgaben	Laufende Übertragungen 3) an		Sonstige Ausgaben des Verwal- tungs- haushalts
							öffent- lichen Bereich	andere Bereiche	
		1	2	3	4	5	6	7	8
1356	Wasserburg (Bodensee)	3 857	2 528,81	654,23	563,85	2,27	599,50	147,98	560,98
1357	Weiler-Simmerberg, M.	6 363	2 343,47	685,18	389,09	11,58	476,63	239,61	541,39
1358	Lkr.Ostallgäu	142 699	3 559,42	690,91	620,82	18,53	1 064,41	408,63	756,12
1359	Kreisverwaltung	142 699	939,97	182,08	219,63	0,64	353,13	184,49	-
1360	Kreisangehörige Gemeinden	142 699	2 619,45	508,82	401,19	17,89	711,28	224,14	756,12
	davon mit:								
1361	3000 und mehr Einwohnern	84 743	2 869,02	586,66	456,75	21,26	686,17	258,75	859,43
1362	1000 b.u.3000 Einwohnern	54 499	2 224,24	400,26	319,86	13,43	754,07	176,79	559,83
1363	unter 1000 Einwohnern	3 457	2 732,01	312,24	321,44	5,83	652,32	122,13	1 318,05
	Einzelergebnisse der Gemeinden								
	mit 3000 und mehr Einwohnern								
1364	*Biessenhofen	4 220	2 540,01	537,34	370,57	0,29	716,55	55,38	859,87
1365	*Buchloe, St.	13 594	3 317,27	502,36	280,57	26,51	747,38	360,43	1 400,02
1366	Füssen, St.	15 662	2 401,73	639,30	625,33	27,50	548,15	351,70	209,74
1367	Germaringen	3 942	1 965,79	270,96	274,58	-	576,87	354,86	488,52
1368	Marktoberdorf, St.	18 714	3 421,21	758,30	452,57	28,23	669,54	45,16	1 467,41
1369	Mauerstetten	3 179	3 003,25	306,78	234,93	-	997,18	343,77	1 120,60
1370	Nesselwang, M.	3 847	2 978,08	422,29	698,27	37,21	591,18	588,82	640,31
1371	*Obergünzburg, M.	6 391	1 872,37	481,46	349,14	18,83	753,75	29,06	240,13
1372	Pfronten	8 341	2 953,27	575,97	501,03	18,21	834,74	383,70	639,62
1373	Schwangau	3 312	3 709,00	935,62	766,29	17,80	730,46	497,61	761,24
1374	Halblech	3 541	2 270,03	499,08	452,15	1,86	545,68	183,30	587,95
1375	Lkr.Unterallgäu	146 932	3 395,52	608,43	522,45	7,52	1 239,04	346,10	671,97
1376	Kreisverwaltung	146 932	1 084,97	150,55	189,16	0,84	439,45	182,04	122,93
1377	Kreisangehörige Gemeinden	146 932	2 310,55	457,88	333,29	6,68	799,59	164,06	549,04
	davon mit:								
1378	3000 und mehr Einwohnern	82 566	2 294,97	510,81	333,15	6,94	738,27	171,93	533,88
1379	1000 b.u.3000 Einwohnern	59 748	2 280,68	394,87	322,11	6,60	872,04	148,56	536,50
1380	unter 1000 Einwohnern	4 618	2 975,58	326,92	480,56	3,08	958,65	223,99	982,38
	Einzelergebnisse der Gemeinden								
	mit 3000 und mehr Einwohnern								
1381	*Babenhausen, M.	5 675	2 394,61	549,24	242,76	13,35	884,18	191,26	513,82
1382	Bad Wörishofen, St.	16 476	1 739,97	589,28	370,26	11,13	678,14	91,17	-
1383	Buxheim (Landkreis Unterallgäu)	3 263	2 034,07	632,37	324,84	8,74	565,29	31,25	471,57
1384	*Erkheim, M.	3 212	2 457,84	497,15	334,88	-	825,58	113,44	686,79
1385	Ettringen	3 465	2 512,81	575,96	342,92	-	640,39	26,56	926,97
1386	*Bad Grönenbach, M.	5 744	2 726,00	208,03	248,13	13,86	1 001,54	408,10	846,34
1387	*Legau, M.	3 384	2 806,07	489,63	416,28	3,39	875,85	188,11	832,81
1388	Markt Rettenbach, M.	3 898	2 017,98	213,49	329,16	7,11	504,50	275,13	688,60
1389	*Memmingerberg	3 128	2 625,79	492,43	287,80	4,58	1 071,53	83,79	685,67
1390	Mindelheim, St.	15 305	2 600,14	679,19	387,53	6,34	535,51	198,82	792,75
1391	*Ottobeuren, M.	8 566	2 269,43	182,21	315,40	3,22	954,31	314,16	500,13
1392	*Türkheim, M.	7 328	2 468,68	654,49	273,76	1,96	832,76	133,02	572,68
1393	Tussenhausen, M.	3 122	1 739,92	550,04	335,84	4,25	493,95	8,10	347,75
1394	Lkr.Donau-Ries	134 941	3 455,87	724,87	537,06	6,43	1 198,50	408,05	580,96
1395	Kreisverwaltung	134 941	1 001,63	195,24	111,59	-	397,77	182,98	114,05
1396	Kreisangehörige Gemeinden	134 941	2 454,24	529,63	425,46	6,43	800,73	225,07	466,91
	davon mit:								
1397	3000 und mehr Einwohnern	91 266	2 604,50	590,42	496,77	7,67	837,03	243,41	429,19
1398	1000 b.u.3000 Einwohnern	37 856	2 133,59	412,08	270,63	3,48	731,90	182,63	532,87
1399	unter 1000 Einwohnern	5 819	2 183,60	340,87	314,32	6,22	679,20	213,59	629,40
	Einzelergebnisse der Gemeinden								
	mit 3000 und mehr Einwohnern								
1400	Asbach-Bäumenheim	4 790	4 447,62	598,00	329,53	17,37	1 187,54	210,92	2 104,26
1401	Donauwörth, GKSt.	19 610	2 532,92	642,53	747,12	4,51	1 065,89	72,87	-
1402	Harburg (Schwabens), St.	5 586	2 204,24	604,58	431,59	14,80	637,80	200,94	314,52
1403	Kaisheim, M.	3 892	2 201,46	692,16	460,45	36,60	555,24	209,31	247,68
1404	Mertingen	4 076	3 184,75	967,98	550,00	10,08	714,56	280,87	661,25
1405	*Monheim, St.	5 243	2 991,46	623,44	489,60	0,77	882,19	263,41	732,05
1406	Nördlingen, GKSt.	20 634	2 678,45	608,04	395,48	2,63	694,13	447,08	531,09
1407	*Oettingen i.Bay., St.	5 245	2 464,35	381,63	654,58	9,83	769,06	518,58	130,66
1408	Rain, St.	9 062	2 465,39	517,36	544,93	9,35	935,76	45,88	412,12

1) Ohne Verwaltungsgemeinschaften.- 2) Einschl. haushaltstechnischer Verrechnungen.- 3) Erstattungen, Zuweisungen u. Zuschüsse für lfd. Zwecke, allgem. Zuweisungen

*) Mitglied einer Verwaltungsgemeinschaft.

der Gemeinden 1) und Gemeindeverbände 2)
EUR je Einwohner -

Ausgaben des Vermögenshaushalts										Brutto-Einnahmen (Verwaltungs- und Vermögens- haushalt zusammen) 4)	Lfd. Nr.
zusammen	Sachinvestitionen			Investitions- zuweis. u. Darlehen an		Tilgungen an		Sonstige Ausgaben des Vermögens- haushalts			
	ins- gesamt	darunter:									
		Bau- maßnahmen	Erwerb von unbewegl. Vermögen	öffent- lichen Bereich	andere Bereiche	öffent- lichen Bereich	andere Bereiche				
9	10	11	12	13	14	15	16	17	18		
452,38	327,51	303,27	-	5,27	-	-	38,55	81,05	2 981,19	1356	
747,61	182,89	89,72	12,97	-	9,91	-	88,80	466,02	3 091,08	1357	
1 680,13	812,41	612,23	126,24	44,90	9,76	0,03	218,52	594,50	5 239,55	1358	
86,76	61,01	43,87	2,96	3,74	0,73	-	19,59	1,68	1 026,73	1359	
1 593,37	751,40	568,37	123,28	41,16	9,03	0,03	198,93	592,82	4 212,82	1360	
1 622,59	768,71	573,17	127,58	51,42	4,89	0,06	234,21	563,30	4 491,61	1361	
1 461,93	669,68	514,44	107,92	26,51	15,83	-	148,27	601,63	3 686,17	1362	
2 949,35	1 615,19	1 300,84	259,92	20,58	3,30	-	132,85	1 177,43	5 681,36	1363	
2 199,66	366,30	334,32	10,30	48,57	0,33	-	33,24	1 751,21	4 739,66	1364	
1 604,71	650,23	444,31	155,69	0,04	5,93	-	123,51	825,00	4 921,97	1365	
1 487,25	584,69	416,64	90,73	-	0,46	-	902,69	0,33	3 888,98	1366	
3 533,11	777,14	675,91	79,01	635,13	12,68	-	-	2 108,16	5 498,89	1367	
1 420,28	917,58	790,24	50,64	19,52	4,42	0,26	104,92	373,57	4 841,49	1368	
3 803,45	2 629,69	1 852,04	719,73	344,83	-	-	-	828,93	6 806,71	1369	
929,97	350,10	187,01	50,73	-	18,81	-	211,03	350,02	3 908,05	1370	
696,30	474,98	273,10	74,84	-	5,79	-	48,89	166,65	2 568,67	1371	
841,66	767,22	679,04	46,95	0,44	4,78	-	69,21	-	3 794,93	1372	
1 215,35	1 084,18	254,55	765,40	55,27	5,04	-	48,93	21,93	4 924,35	1373	
3 231,31	743,65	644,83	23,58	-	11,64	-	17,84	2 458,18	5 501,33	1374	
1 777,21	849,48	673,06	126,07	62,26	112,91	0,02	122,74	629,81	5 172,73	1375	
156,14	42,94	32,52	1,22	22,71	50,90	-	27,38	12,21	1 241,12	1376	
1 621,07	806,53	640,54	124,85	39,55	62,00	0,02	95,36	617,60	3 931,62	1377	
1 276,81	657,82	511,89	103,84	40,51	71,21	0,03	115,03	392,22	3 571,78	1378	
2 005,49	1 016,25	820,65	154,26	31,93	31,90	-	72,60	852,80	4 286,16	1379	
2 802,47	752,18	610,37	120,23	121,06	286,87	-	38,05	1 604,31	5 778,05	1380	
732,57	526,90	402,94	65,07	52,68	91,97	0,44	59,08	1,50	3 127,18	1381	
735,19	292,91	152,89	91,98	100,91	0,50	-	339,19	1,68	2 475,16	1382	
1 609,79	831,37	673,95	135,62	-	-	-	58,37	720,05	3 643,85	1383	
1 354,54	470,39	401,49	60,26	30,77	16,56	-	-	836,82	3 812,38	1384	
2 095,36	550,80	317,75	221,03	-	-	-	-	1 544,56	4 608,17	1385	
1 035,50	781,38	701,21	3,92	39,99	7,28	-	37,57	169,29	3 761,50	1386	
2 285,83	1 319,71	998,00	280,17	5,75	2,07	-	44,36	913,94	5 091,90	1387	
2 226,06	1 621,84	1 301,46	303,32	-	13,93	-	55,37	534,92	4 244,04	1388	
2 380,25	986,53	902,74	4,63	52,90	1,60	-	121,26	1 217,95	5 006,03	1389	
1 525,58	593,61	500,89	52,57	-	300,05	-	82,06	549,86	4 125,73	1390	
609,47	431,36	294,54	103,53	45,50	11,56	-	49,20	71,85	2 878,90	1391	
1 167,17	1 025,49	838,47	150,66	63,88	61,21	-	4,50	12,09	3 635,85	1392	
1 716,25	547,00	395,28	103,77	3,67	15,37	-	228,19	922,02	3 456,16	1393	
1 823,20	1 184,89	890,27	209,16	15,12	79,54	0,48	79,54	463,63	5 279,08	1394	
194,52	157,52	135,80	0,81	2,48	13,15	-	-	21,37	1 196,15	1395	
1 628,69	1 027,37	754,47	208,35	12,64	66,39	0,48	79,54	442,26	4 082,93	1396	
1 300,99	836,50	574,04	194,27	12,41	80,37	0,69	91,88	279,14	3 905,49	1397	
2 314,08	1 427,92	1 121,74	251,46	11,56	41,95	0,07	55,20	777,38	4 447,67	1398	
2 309,49	1 415,26	1 195,09	148,80	23,18	6,13	-	44,30	820,63	4 493,09	1399	
2 763,26	479,57	415,05	2,77	16,85	2,33	-	23,49	2 241,03	7 210,88	1400	
966,70	810,92	598,80	154,71	-	88,84	0,51	60,31	6,12	3 499,62	1401	
1 007,30	770,46	579,85	148,35	1,17	5,31	-	73,26	157,11	3 211,54	1402	
1 977,63	1 236,49	1 066,90	46,21	1,24	0,07	-	602,34	137,49	4 179,08	1403	
966,09	613,38	236,11	322,38	7,37	58,10	-	287,15	0,09	4 150,84	1404	
1 901,30	1 770,91	1 267,37	403,28	73,91	22,05	0,48	44,28	- 10,33	4 892,76	1405	
1 046,38	886,47	518,91	280,87	-	123,21	2,43	32,59	1,68	3 724,84	1406	
1 561,78	1 025,52	540,13	463,55	39,22	395,84	-	59,78	41,41	4 026,12	1407	
1 465,89	466,97	341,69	50,98	44,40	16,08	-	116,19	822,24	3 931,28	1408	

und Umlagen, Schuldendiensthilfen.- 4) Ohne bzw. abzüglich Steuerbeteiligungen.

Lfd. Nr.	Gemeinden und Gemeindeverbände	Einnahmen des Verwaltungshaushalts								
		zusammen	Steuern 4) (netto), u. steuer- ähnliche Einnahmen	Ge- bühren, zweck- gebundene Abgaben	Einnahmen aus wirtsch. Tätig- keit	Zins- einnahmen	laufd. Übertragungen 3)			sonstige Einnahmen des Verwal- tungs- haushalts
							ins- gesamt	darunter von		
								Bund und Land	Gemeinden/ Gv, Zweck- verbänden	
		19	20	21	22	23	24	25	26	27
1356	Wasserburg (Bodensee)	2 544	1 400	568	83	0	348	264	15	146
1357	Weiler-Simmerberg, M.	2 345,92	1 314,29	148,40	70,69	0,51	739,84	510,47	44,89	72,20
1358	Lkr.Ostallgäu	3 611,90	1 574,07	297,42	96,93	0,76	1 519,49	845,15	588,61	123,24
1359	Kreisverwaltung	1 036,56	-	71,17	4,71	0,00	954,79	375,11	564,21	5,89
1360	Kreisangehörige Gemeinden davon mit:	2 575,34	1 574,07	226,25	92,22	0,76	564,70	470,04	24,40	117,35
1361	3000 und mehr Einwohnern	2 799,48	1 782,54	242,30	88,58	0,99	549,15	445,53	23,88	135,92
1362	1000 b.u.3000 Einwohnern	2 215,03	1 250,38	202,87	98,89	0,37	572,04	489,09	23,83	90,49
1363	unter 1000 Einwohnern	2 761,20	1 566,77	201,22	76,29	1,22	830,00	770,37	46,15	85,71
	Einzelergebnisse der Gemeinden mit 3000 und mehr Einwohnern									
1364	*Biessenhofen	2 544,70	1 784,60	199,94	110,78	-	335,37	299,28	3,95	114,02
1365	*Buchloe, St.	3 314,02	2 248,04	244,93	56,87	0,00	684,11	478,31	24,95	80,06
1366	Füssen, St.	2 351,38	1 294,96	204,87	88,81	2,03	718,35	659,18	16,81	42,36
1367	Germaringen	1 909,59	1 193,03	116,77	84,10	3,92	493,51	449,30	19,07	18,26
1368	Marktoberdorf, St.	3 143,43	2 375,31	103,16	92,86	0,00	389,75	314,31	35,89	182,35
1369	Mauerstetten	3 056,93	2 077,35	192,23	83,40	0,29	390,32	369,69	6,00	313,34
1370	Nesselwang, M.	2 978,16	1 514,76	558,19	72,45	0,21	503,19	381,72	25,76	329,36
1371	*Obergünzburg, M.	1 881,47	1 185,11	42,73	110,37	0,00	537,12	479,65	44,50	6,14
1372	Pfronten	2 966,01	1 658,24	455,10	94,63	-	469,04	380,35	8,66	289,01
1373	Schwangau	3 708,61	1 431,68	940,81	113,98	1,83	979,08	492,40	48,00	241,23
1374	Halblech	2 271,68	1 398,52	230,70	110,14	8,12	442,64	423,90	6,83	81,56
1375	Lkr.Unterallgäu	3 403,35	1 386,81	308,27	100,33	1,22	1 467,61	747,69	642,29	139,12
1376	Kreisverwaltung	1 080,35	0,03	72,52	13,29	0,83	972,16	332,80	622,37	21,51
1377	Kreisangehörige Gemeinden davon mit:	2 323,00	1 386,78	235,75	87,04	0,38	495,45	414,89	19,91	117,60
1378	3000 und mehr Einwohnern	2 312,28	1 432,47	255,98	81,66	0,29	435,08	356,88	22,98	106,79
1379	1000 b.u.3000 Einwohnern	2 287,71	1 294,98	193,94	94,59	0,47	574,49	491,46	16,56	129,24
1380	unter 1000 Einwohnern	2 971,36	1 757,48	414,74	85,49	0,94	552,31	461,36	8,60	160,39
	Einzelergebnisse der Gemeinden mit 3000 und mehr Einwohnern									
1381	*Babenhausen, M.	2 422,04	1 479,31	276,62	50,12	0,05	455,72	264,17	31,01	160,22
1382	Bad Wörishofen, St.	1 888,88	1 172,43	336,85	85,03	0,00	279,22	258,30	11,30	15,35
1383	Buxheim (Landkreis Unterallgäu)	2 019,31	1 147,49	257,54	59,50	0,31	437,83	399,82	16,65	116,64
1384	*Erkheim, M.	2 433,88	1 570,07	204,72	102,36	0,03	455,68	322,21	23,74	101,02
1385	Ettringen	2 499,17	1 628,94	243,01	83,91	0,00	498,09	463,52	10,69	45,22
1386	*Bad Grönenbach, M.	2 723,79	1 976,65	256,99	47,82	1,42	371,32	294,01	0,88	69,60
1387	*Legau, M.	2 739,59	1 885,00	237,12	38,38	0,00	354,80	282,45	10,94	224,28
1388	Markt Rettenbach, M.	2 021,71	1 057,27	193,37	49,53	0,11	576,16	558,73	15,83	145,27
1389	*Memmingerberg	2 631,77	1 585,37	237,38	160,70	0,00	370,74	307,45	14,49	277,58
1390	Mindelheim, St.	2 583,01	1 573,68	212,20	143,86	0,37	552,63	439,62	50,98	100,27
1391	*Ottobeuren, M.	2 235,82	1 329,72	245,94	57,07	0,01	474,09	424,04	8,45	128,99
1392	*Türkheim, M.	2 432,60	1 412,95	270,47	49,15	1,16	508,95	345,47	47,53	189,91
1393	Tussenhausen, M.	1 743,43	1 116,97	180,83	29,49	0,01	362,13	348,85	5,45	54,00
1394	Lkr.Donau-Ries	3 662,84	1 636,66	175,25	88,11	2,42	1 519,50	697,11	719,36	240,90
1395	Kreisverwaltung	1 001,91	0,10	0,21	3,77	-	977,90	275,98	693,31	19,94
1396	Kreisangehörige Gemeinden davon mit:	2 660,93	1 636,56	175,04	84,34	2,42	541,60	421,13	26,05	220,95
1397	3000 und mehr Einwohnern	2 757,76	1 872,79	181,97	89,94	3,27	494,70	353,44	27,22	115,10
1398	1000 b.u.3000 Einwohnern	2 494,10	1 150,40	161,42	67,99	0,34	618,65	548,03	21,37	495,28
1399	unter 1000 Einwohnern	2 227,60	1 094,37	155,05	102,94	2,73	775,95	657,29	38,31	96,57
	Einzelergebnisse der Gemeinden mit 3000 und mehr Einwohnern									
1400	Asbach-Bäumenheim	4 483,96	3 797,32	178,40	53,62	0,35	315,56	286,26	17,04	138,71
1401	Donauwörth, GKSt.	3 100,13	2 382,20	67,64	74,85	1,22	468,51	410,66	19,40	105,72
1402	Harburg (Schwabens), St.	2 179,19	1 425,63	211,49	72,24	0,00	437,30	322,55	1,01	32,53
1403	Kaisheim, M.	2 155,55	841,52	312,35	42,46	11,04	867,68	561,27	108,41	80,51
1404	Mertingen	3 158,38	1 868,88	442,37	120,04	2,42	712,25	443,51	-	12,43
1405	*Monheim, St.	2 988,54	1 910,50	262,73	138,54	0,57	484,07	244,88	33,44	192,14
1406	Nördlingen, GKSt.	2 683,33	1 834,54	68,40	118,04	10,44	554,84	330,50	36,67	97,08
1407	*Oettingen i.Bay., St.	2 884,90	1 588,74	552,39	61,15	0,00	527,47	290,16	41,91	155,14
1408	Rain, St.	2 466,74	1 492,09	312,54	82,24	0,00	307,08	235,30	36,03	272,79

1) Ohne Verwaltungsgemeinschaften.- 2) Einschl. haushaltstechnischer Verrechnungen.- 3) Erstattungen, Zuweisungen u. Zuschüsse für lfd. Zwecke, allgem. Zuweisungen
*) Mitglied einer Verwaltungsgemeinschaft.

der Gemeinden 1) und Gemeindeverbände 2)
EUR je Einwohner -

Einnahmen des Vermögenshaushalts									Brutto-Einnahmen (Verwaltungs- und Vermögens- haushalt zusammen) 4)	Lfd. Nr.
zusammen	Darlehens- rück- flüsse	Ver- äußerung von Vermögen	Beiträge und ähnliche Entgelte	Zuweisungen u. Zuschüsse für Investitionen		Schuldenaufnahmen		sonstige Einnahmen des Vermögens- haushalts		
				ins- gesamt	dar.: von Bund und Land	öffent- licher Bereich	Kredit- marktmittel Inn. Darl.			
28	29	30	31	32	33	34	35	36	37	
456	-	-	-	30	30	-	-	427	3 001	1356
747,61	-	62,25	49,11	139,26	137,04	-	-	497,00	3 093,54	1357
1 670,71	25,22	100,27	97,78	213,17	201,26	-	183,78	1 050,50	5 282,61	1358
46,09	-	0,93	-	40,95	39,96	-	4,20	-	1 082,65	1359
1 624,62	25,22	99,34	97,78	172,21	161,31	-	179,57	1 050,50	4 199,97	1360
1 688,97	41,68	63,64	76,85	126,14	115,51	-	223,53	1 157,14	4 488,45	1361
1 427,54	1,23	149,94	122,93	216,46	207,94	-	98,75	838,23	3 642,58	1362
3 154,20	-	177,03	214,14	604,18	548,75	-	376,05	1 782,80	5 915,40	1363
2 206,68	-	10,69	33,61	120,37	119,07	-	-	2 042,01	4 751,38	1364
1 619,11	0,14	92,02	61,81	109,79	99,45	-	-	1 355,35	4 933,13	1365
1 577,94	1,92	44,42	5,23	153,57	130,92	-	1 162,86	209,96	3 929,32	1366
3 531,82	253,68	138,78	114,31	205,48	156,02	-	-	2 819,58	5 441,41	1367
1 640,62	-	75,21	32,60	89,08	83,39	-	-	1 443,73	4 784,05	1368
3 803,38	786,41	2,61	126,72	29,15	29,15	-	-	2 858,48	6 860,31	1369
929,97	-	52,83	283,44	140,78	139,87	-	-	452,92	3 908,13	1370
708,65	-	66,78	25,53	107,32	107,24	-	114,22	394,80	2 590,13	1371
796,83	-	68,34	185,51	129,14	123,84	-	-	413,84	3 762,84	1372
1 217,72	-	3,02	304,58	54,41	52,22	-	-	855,70	4 926,33	1373
3 273,16	-	64,44	49,61	347,05	335,06	-	-	2 812,06	5 544,84	1374
1 803,61	3,63	111,04	125,42	225,81	211,65	-	144,34	1 193,37	5 206,96	1375
172,75	2,11	0,58	-	33,90	29,81	-	-	136,17	1 253,10	1376
1 630,86	1,52	110,47	125,42	191,91	181,84	-	144,34	1 057,20	3 953,86	1377
1 258,38	0,01	73,35	102,40	170,31	165,22	-	127,69	784,62	3 570,66	1378
2 025,58	3,72	164,49	157,64	221,38	203,81	-	178,50	1 299,85	4 313,29	1379
3 183,54	-	75,22	120,12	196,87	194,70	-	-	2 791,33	6 154,89	1380
648,93	-	45,83	26,37	198,16	196,67	-	-	378,57	3 070,97	1381
745,21	-	29,00	23,53	124,40	122,86	-	568,28	-	2 634,09	1382
1 592,12	-	12,94	32,19	88,27	88,27	-	-	1 458,72	3 611,43	1383
1 396,78	-	70,12	199,95	75,37	55,69	-	-	1 051,34	3 830,67	1384
2 095,36	-	39,42	17,39	51,84	51,84	-	-	1 986,71	4 594,53	1385
1 062,46	-	52,33	76,02	122,62	122,62	-	-	811,49	3 786,24	1386
2 292,95	-	0,12	44,10	552,20	552,05	-	-	1 696,53	5 032,54	1387
1 967,00	-	197,22	182,08	328,44	293,31	-	128,27	1 131,00	3 988,71	1388
2 356,41	-	30,23	730,71	311,23	311,23	-	-	1 284,24	4 988,18	1389
1 481,99	0,03	49,82	102,30	144,28	139,65	-	-	1 185,56	4 065,00	1390
602,98	-	13,44	54,09	76,05	64,37	-	-	459,41	2 838,80	1391
1 206,74	-	389,06	191,15	188,25	186,29	-	-	438,28	3 639,34	1392
1 731,62	-	6,90	31,65	356,08	356,08	-	217,81	1 119,20	3 475,05	1393
1 865,21	8,08	324,98	157,26	350,08	314,87	0,20	106,10	918,51	5 528,05	1394
223,13	-	0,41	-	96,09	71,33	-	-	126,64	1 225,04	1395
1 642,08	8,08	324,57	157,26	253,99	243,55	0,20	106,10	791,87	4 303,01	1396
1 349,20	11,92	370,99	68,56	144,63	139,27	0,29	98,25	654,56	4 106,95	1397
2 267,20	0,05	240,77	340,90	464,49	440,91	-	108,06	1 112,92	4 761,30	1398
2 168,97	-	141,74	353,86	599,86	595,07	-	216,53	856,98	4 396,57	1399
2 736,58	-	93,80	58,88	66,85	66,85	-	-	2 517,05	7 220,54	1400
1 321,03	50,99	1 209,49	13,20	47,35	44,60	-	-	-	4 421,17	1401
1 041,90	-	23,84	16,54	145,06	126,80	-	71,61	784,85	3 221,09	1402
2 167,63	-	127,74	93,65	540,81	529,72	-	1 168,29	237,15	4 323,19	1403
989,51	-	60,22	33,76	52,46	52,46	-	-	843,07	4 147,88	1404
1 900,87	-	102,05	98,49	321,05	320,69	-	-	1 379,29	4 889,42	1405
1 022,92	4,25	203,15	85,81	107,25	99,92	1,30	109,04	512,12	3 706,25	1406
702,79	-	168,70	87,34	359,58	342,33	-	45,76	41,41	3 587,69	1407
1 482,61	-	209,76	153,90	60,13	59,99	-	-	1 058,82	3 949,36	1408

und Umlagen, Schuldendiensthilfen.- 4) Ohne bzw. abzüglich Steuerbeteiligungen.

Tab. 2.11 Ausgabe- und Einnahmearten
- Beträge in

Lfd. Nr.	Gemeinden und Gemeindeverbände	Einwohner am 30.6. des Berichts- jahres	Ausgaben des Verwaltungshaushalts						Sonstige Ausgaben des Verwal- tungs- haushalts
			zusammen 4)	Personal- ausgaben	Laufender Sach- aufwand	Zins- ausgaben	Laufende Übertragungen 3) an		
		öffent- lichen Bereich					andere Bereiche		
		1	2	3	4	5	6	7	8
1409	Tapfheim	3 893	2 029,74	686,14	294,67	3,12	536,64	76,09	433,09
1410	*Wallerstein, M.	3 417	1 907,74	429,58	162,31	10,29	904,79	29,69	371,08
1411	*Wemding, St.	5 818	2 101,54	302,57	320,36	3,51	777,48	439,03	258,59
1412	Lkr.Oberallgäu	156 828	3 755,30	717,78	641,44	23,20	1 027,73	605,55	739,60
1413	Kreisverwaltung	156 828	1 076,99	158,99	126,52	0,71	368,15	274,83	147,79
1414	Kreisangehörige Gemeinden davon mit:	156 828	2 678,31	558,78	514,92	22,49	659,58	330,73	591,81
1415	3000 und mehr Einwohnern	142 674	2 657,84	568,67	505,74	22,28	649,90	332,48	578,77
1416	1000 b.u.3000 Einwohnern	13 798	2 781,82	444,17	561,54	24,41	749,04	308,83	693,83
1417	unter 1000 Einwohnern	356	6 868,04	1 040,01	2 387,39	31,93	1 068,17	476,30	1 864,25
	Einzelergebnisse der Gemeinden mit 3000 und mehr Einwohnern								
1418	Altusried, M.	10 321	2 209,22	531,94	350,87	14,23	604,32	225,96	481,90
1419	Blaichach	5 790	2 617,70	570,59	326,32	13,23	678,99	416,81	611,76
1420	Buchenberg, M.	4 194	2 002,16	365,81	339,30	16,12	514,31	425,18	341,46
1421	Burgberg i.Allgäu	3 265	2 512,07	401,79	394,91	32,62	613,91	479,95	588,89
1422	Dietmannsried, M.	8 359	2 147,80	406,90	259,40	22,48	638,49	215,65	604,87
1423	Durach	7 242	2 666,93	420,88	333,96	8,57	647,43	310,89	945,19
1424	*Fischen i.Allgäu	3 239	3 511,58	325,97	844,82	31,64	1 007,85	420,97	880,33
1425	Haldenwang (Landkreis Oberall	3 862	2 390,44	661,89	316,92	6,42	598,98	12,39	793,83
1426	Bad Hindelang, M.	5 243	3 911,57	980,65	911,35	17,77	614,14	613,00	774,67
1427	Immenstadt/Allgäu, St.	14 399	2 442,52	670,38	622,50	18,12	630,41	304,99	196,13
1428	Lauben (Landkreis Oberallgäu)	3 492	3 159,13	417,51	459,55	0,88	1 186,18	496,90	598,11
1429	Oy-Mittelberg	4 639	2 624,87	590,25	422,58	18,26	503,59	233,74	856,45
1430	Oberstaufen, M.	7 820	3 308,40	570,97	531,84	14,01	689,98	888,12	613,49
1431	Oberstdorf, M.	9 551	3 430,41	549,22	683,00	41,00	775,94	195,58	1 185,67
1432	Rettenberg	4 519	2 445,66	647,59	563,21	40,14	631,54	218,01	345,17
1433	Sonthofen, St.	21 550	2 570,73	640,79	636,47	38,99	562,76	381,53	310,19
1434	Sulzberg, M.	5 044	2 796,60	544,02	407,21	-	656,85	224,83	963,69
1435	Waltenhofen	9 697	2 526,10	611,84	416,37	23,37	552,04	322,39	600,09
1436	*Weitnau, M.	5 390	2 351,83	428,31	540,10	39,42	733,40	156,30	454,30
1437	Wiggensbach, M.	5 058	2 278,27	595,23	421,63	-	713,38	64,68	483,36
	Landessummen								
1438	Bezirksverwaltungen	13 154 738	444,69	24,61	7,77	0,06	12,23	396,42	3,61
1439	Kreisfreie Städte	3 876 458	4 091,41	1 336,66	847,89	18,06	495,73	1 257,02	136,04
1440	Landkreise und ihre Gemeinden	9 278 280	3 603,17	693,47	607,71	12,15	1 087,11	614,62	588,11
1441	Kreisverwaltungen	9 278 280	1 106,99	193,22	181,41	2,74	367,58	274,11	87,94
1442	Kreisangehörige Gemeinden	9 278 280	2 496,18	500,25	426,30	9,42	719,53	340,51	500,17
1443	Gemeinden/Gv insgesamt	13 154 738	4 191,73	907,61	686,26	13,95	925,07	1 200,35	458,50

1) Ohne Verwaltungsgemeinschaften.- 2) Einschl. haushaltstechnischer Verrechnungen.- 3) Erstattungen, Zuweisungen u. Zuschüsse für lfd. Zwecke, allgem. Zuweisungen

*) Mitglied einer Verwaltungsgemeinschaft.

der Gemeinden 1) und Gemeindeverbände 2)
EUR je Einwohner -

Ausgaben des Vermögenshaushalts									Brutto-Einnahmen (Verwaltungs- und Vermögens- haushalt zusammen) 4)	Lfd. Nr.
zusammen	Sachinvestitionen		Investitions- zuweis. u. Darlehen an		Tilgungen an		Sonstige Ausgaben des Vermögens- haushalts			
	ins- gesamt	darunter: Bau- maßnahmen	Erwerb von unbewegl. Vermögen	öffent- lichen Bereich	andere Bereiche	öffent- lichen Bereich		andere Bereiche		
9	10	11	12	13	14	15	16	17	18	
1 341,00	1 144,81	995,12	91,25	3,95	4,24	-	30,76	157,23	3 370,74	1409
1 553,34	764,46	546,65	184,92	-	33,97	-	85,93	668,97	3 461,08	1410
982,87	390,58	220,40	97,95	-	52,00	-	82,89	457,41	3 084,41	1411
1 280,17	795,56	560,52	159,65	58,03	36,83	0,56	147,51	241,68	5 035,47	1412
232,02	167,24	79,04	76,12	33,73	7,94	-	14,08	9,03	1 309,01	1413
1 048,16	628,33	481,48	83,53	24,30	28,90	0,56	133,43	232,65	3 726,46	1414
1 027,23	619,22	478,00	78,45	24,09	29,12	0,61	129,05	225,14	3 685,08	1415
1 209,47	670,25	465,05	137,07	27,03	27,40	-	170,00	314,79	3 991,28	1416
3 181,82	2 655,40	2 511,56	44,56	-	-	-	470,18	56,24	10 049,86	1417
934,46	680,13	497,95	125,08	6,42	141,35	-	95,54	11,01	3 143,68	1418
1 318,05	314,39	100,28	135,27	119,24	12,26	-	66,40	805,77	3 935,75	1419
563,42	439,48	311,71	59,79	- 0,31	-	-	124,25	-	2 565,58	1420
797,99	327,51	219,36	25,17	52,55	-	-	143,33	274,61	3 310,06	1421
1 477,05	863,85	763,10	34,79	43,75	19,62	-	86,87	462,95	3 624,84	1422
1 226,51	352,22	177,86	139,50	4,82	-	-	236,08	633,40	3 893,44	1423
708,59	300,02	257,03	-	75,66	-	-	203,68	129,22	4 220,16	1424
928,17	672,20	640,05	6,91	13,44	18,77	-	-	223,76	3 318,61	1425
1 236,44	931,22	828,33	11,65	40,02	-	-	206,74	58,46	5 148,01	1426
976,69	594,45	481,24	18,68	-	1,86	-	206,04	174,34	3 419,21	1427
795,38	425,62	412,47	0,00	157,14	39,17	-	14,92	158,53	3 954,51	1428
1 531,76	1 416,79	1 200,86	93,50	0,90	25,61	-	88,46	-	4 156,63	1429
1 453,64	605,40	367,04	209,83	-	154,07	-	204,95	489,22	4 762,04	1430
1 375,69	932,20	810,10	42,35	69,44	0,32	9,14	306,27	58,33	4 806,10	1431
692,99	368,14	257,61	10,51	46,08	-	-	135,04	143,72	3 138,65	1432
504,50	406,08	339,42	11,03	-	4,54	-	84,87	9,01	3 075,23	1433
2 311,69	1 341,90	810,34	492,44	3,83	142,81	-	-	823,15	5 108,30	1434
839,12	416,17	259,19	109,46	4,77	6,92	-	93,20	318,05	3 365,22	1435
860,55	582,31	446,01	40,93	17,17	2,29	-	106,40	152,38	3 212,37	1436
757,48	743,02	614,79	118,03	4,08	-	-	-	10,38	3 035,76	1437
11,65	3,61	2,47	0,55	0,34	1,05	0,00	1,11	5,53	456,34	1438
1 026,02	539,82	434,43	59,10	3,79	79,02	0,01	116,67	286,70	5 117,43	1439
1 448,70	843,81	641,93	118,47	20,38	55,42	0,36	100,99	427,74	5 051,87	1440
195,60	133,70	93,02	18,52	8,44	15,16	0,00	20,72	17,58	1 302,59	1441
1 253,10	710,11	548,91	99,95	11,94	40,26	0,36	80,28	410,16	3 749,28	1442
1 335,79	757,84	583,25	101,52	15,83	63,43	0,26	106,72	391,71	5 527,53	1443

und Umlagen, Schuldendiensthilfen.- 4) Ohne bzw. abzüglich Steuerbeteiligungen.

Lfd. Nr.	Gemeinden und Gemeindeverbände	Einnahmen des Verwaltungshaushalts								
		zusammen	Steuern 4) (netto), u. steuer- ähnliche Einnahmen	Ge- bühren, zweck- gebundene Abgaben	Einnahmen aus wirtsch. Tätig- keit	Zins- einnahmen	laufd. Übertragungen 3)			sonstige Einnahmen des Verwal- tungs- haushalts
							ins- gesamt	darunter von		
								Bund und Land	Gemeinden/ Gv, Zweck- verbänden	
		19	20	21	22	23	24	25	26	27
1409	Tapfheim	2 028,34	1 160,79	197,88	39,10	0,27	557,24	538,25	0,66	73,06
1410	*Wallerstein, M.	1 927,87	1 224,79	230,74	49,20	0,00	338,12	305,63	25,39	85,02
1411	*Wemding, St.	2 230,33	1 500,92	25,71	150,82	-	492,74	368,06	4,61	60,15
1412	Lkr.Oberallgäu	3 763,50	1 395,99	330,12	112,56	1,27	1 751,47	878,89	617,38	172,09
1413	Kreisverwaltung	1 084,44	0,04	1,60	7,53	0,10	1 054,54	359,40	582,75	20,63
1414	Kreisangehörige Gemeinden davon mit:	2 679,07	1 395,95	328,52	105,03	1,18	696,93	519,49	34,63	151,46
1415	3000 und mehr Einwohnern	2 661,47	1 398,33	314,86	101,37	1,17	704,84	522,68	36,95	140,88
1416	1000 b.u.3000 Einwohnern	2 753,21	1 357,12	423,86	129,76	1,21	614,81	489,69	10,07	226,45
1417	unter 1000 Einwohnern	6 859,48	1 944,96	2 107,34	613,17	0,94	708,87	397,14	56,18	1 484,21
	Einzelergebnisse der Gemeinden mit 3000 und mehr Einwohnern									
1418	Altusried, M.	2 214,93	1 103,94	294,25	55,88	0,00	639,38	572,71	9,80	121,49
1419	Blaichach	2 616,71	1 166,47	351,42	119,81	2,84	808,89	634,26	32,16	167,27
1420	Buchenberg, M.	1 991,93	1 013,62	155,05	24,89	-	740,05	603,70	42,89	58,33
1421	Burgberg i.Allgäu	2 495,33	1 308,90	309,47	55,98	0,07	661,38	517,25	6,53	159,52
1422	Dietmannsried, M.	2 056,41	1 192,86	198,97	47,75	0,31	505,45	459,37	10,05	111,07
1423	Durach	2 661,88	1 640,06	213,11	49,58	0,76	699,25	499,31	91,01	59,11
1424	*Fischen i.Allgäu	3 492,44	1 260,06	877,29	171,85	0,38	768,23	584,55	36,64	414,63
1425	Haldenwang (Landkreis Oberall	2 390,91	1 605,95	154,86	82,91	0,00	414,10	397,21	1,88	133,09
1426	Bad Hindelang, M.	4 079,07	1 484,79	1 016,54	425,08	3,16	704,03	539,59	2,88	445,48
1427	Immenstadt/Allgäu, St.	2 482,91	1 366,53	324,23	84,75	3,79	639,29	442,98	76,23	64,31
1428	Lauben (Landkreis Oberallgäu)	3 193,26	1 327,92	388,95	82,79	0,24	1 232,62	446,58	3,76	160,75
1429	Oy-Mittelberg	2 667,00	1 424,85	280,39	81,71	0,12	819,41	683,92	52,26	60,51
1430	Oberstaufen, M.	3 261,59	1 474,89	379,31	63,21	4,24	1 303,07	602,46	1,78	36,87
1431	Oberstdorf, M.	3 451,59	2 159,93	440,72	133,92	0,47	536,57	384,63	52,79	179,98
1432	Rettenberg	2 457,05	1 081,31	415,26	34,57	0,07	781,48	564,31	11,94	144,37
1433	Sonthofen, St.	2 561,22	1 375,02	120,35	158,42	0,32	726,84	581,81	80,11	180,28
1434	Sulzberg, M.	2 758,78	1 936,53	220,96	44,02	0,26	401,06	345,98	16,55	155,95
1435	Waltenhofen	2 518,27	1 310,98	307,48	94,77	1,11	662,51	479,62	3,07	141,41
1436	*Weitnau, M.	2 372,36	1 036,55	359,44	70,41	-	794,45	699,59	16,62	111,51
1437	Wiggensbach, M.	2 302,20	1 432,29	238,70	57,29	2,36	474,32	456,01	8,74	97,24
	Landessummen									
1438	Bezirksverwaltungen	442,87	-	0,88	1,20	0,08	439,76	81,14	320,57	0,96
1439	Kreisfreie Städte	4 344,76	2 425,57	187,31	136,78	5,13	1 474,23	1 182,87	85,09	115,74
1440	Landkreise und ihre Gemeinden	3 669,63	1 472,47	258,82	99,46	2,55	1 707,98	904,35	667,15	128,35
1441	Kreisverwaltungen	1 135,64	0,11	43,90	9,73	0,37	1 067,43	387,47	640,20	14,09
1442	Kreisangehörige Gemeinden	2 533,99	1 472,36	214,92	89,73	2,19	640,54	516,88	26,95	114,26
1443	Gemeinden/Gv insgesamt	4 311,45	1 753,33	238,62	111,66	3,39	2 078,85	1 067,57	816,20	125,59

1) Ohne Verwaltungsgemeinschaften.- 2) Einschl. haushaltstechnischer Verrechnungen.- 3) Erstattungen, Zuweisungen u. Zuschüsse für lfd. Zwecke, allgem. Zuweisungen
*) Mitglied einer Verwaltungsgemeinschaft.

der Gemeinden 1) und Gemeindeverbände 2)
EUR je Einwohner -

Einnahmen des Vermögenshaushalts									Brutto-Einnahmen (Verwaltungs- und Vermögens- haushalt zusammen) 4)	Lfd. Nr.
zusammen	Darlehens- rück- flüsse	Ver- äußerung von Vermögen	Beiträge und ähnliche Entgelte	Zuweisungen u. Zuschüsse für Investitionen		Schuldenaufnahmen		sonstige Einnahmen des Vermögens- haushalts		
				ins- gesamt	dar.: von Bund und Land	öffent- licher Bereich	Kredit- marktmittel Inn. Darl.			
28	29	30	31	32	33	34	35	36	37	
1 340,99	-	143,76	156,51	362,17	361,68	-	-	678,55	3 369,33	1409
1 554,93	-	84,37	109,02	249,24	241,65	-	-	1 112,30	3 482,81	1410
1 221,03	-	78,24	-	40,11	37,11	-	262,98	839,70	3 451,36	1411
1 362,85	26,47	82,77	48,61	229,11	203,38	-	205,11	770,78	5 126,35	1412
270,62	0,10	1,80	-	42,29	39,68	-	63,76	162,67	1 355,06	1413
1 092,22	26,36	80,97	48,61	186,82	163,70	-	141,34	608,12	3 771,29	1414
1 075,58	28,96	79,72	48,70	166,11	154,97	-	143,19	608,89	3 737,04	1415
1 204,46	0,16	95,93	46,53	336,03	189,17	-	125,87	599,93	3 957,67	1416
3 412,70	-	-	93,55	2 704,79	2 676,14	-	-	614,35	10 272,18	1417
1 034,53	80,49	125,19	32,92	225,41	221,20	-	193,78	376,75	3 249,47	1418
1 321,28	0,24	11,93	6,57	74,54	51,01	-	8,17	1 219,83	3 937,99	1419
743,93	-	24,37	8,95	185,59	184,84	-	238,44	286,59	2 735,86	1420
799,45	1,70	14,89	8,07	121,63	121,63	-	-	653,16	3 294,78	1421
1 378,42	-	212,13	114,70	43,96	34,19	-	129,32	878,31	3 434,83	1422
1 226,69	0,69	12,14	20,92	151,39	135,73	-	78,29	963,26	3 888,57	1423
833,59	2,45	0,28	66,83	165,78	152,35	-	-	598,26	4 326,03	1424
928,17	-	0,79	1,43	149,21	149,21	-	-	776,74	3 319,09	1425
1 197,53	-	0,19	25,92	255,72	255,72	-	381,46	534,24	5 276,60	1426
936,42	218,43	92,52	83,11	65,91	52,80	-	270,85	205,60	3 419,33	1427
797,25	-	0,06	1,66	194,21	54,38	-	-	601,32	3 990,51	1428
1 535,28	-	75,90	32,55	453,03	445,29	-	-	973,80	4 202,28	1429
1 452,53	0,91	97,03	76,71	179,98	179,85	-	425,58	672,32	4 714,12	1430
1 605,37	0,54	-	51,02	281,29	266,84	-	188,46	1 084,06	5 056,96	1431
579,43	0,22	27,87	41,18	155,49	150,53	-	-	354,67	3 036,48	1432
746,51	1,16	73,60	33,60	151,60	147,08	-	185,61	300,94	3 307,74	1433
2 311,69	3,67	311,79	155,26	230,11	220,92	-	-	1 610,86	5 070,47	1434
843,21	1,87	9,95	27,16	229,64	222,32	-	72,83	501,75	3 361,48	1435
857,15	-	308,73	97,67	55,18	40,43	-	-	395,57	3 229,51	1436
629,88	12,17	100,34	22,64	73,34	73,34	-	-	421,39	2 932,08	1437
8,78	0,04	0,02	-	0,51	0,39	-	0,47	7,74	451,66	1438
630,43	10,54	82,90	20,08	125,15	118,77	-	99,73	292,03	4 975,19	1439
1 402,81	14,50	119,17	61,69	245,79	228,90	1,47	131,85	828,34	5 072,45	1440
171,27	4,37	6,83	0,02	44,37	41,89	-	18,22	97,45	1 306,91	1441
1 231,54	10,13	112,34	61,67	201,41	187,01	1,47	113,63	730,89	3 765,54	1442
1 183,99	13,37	108,50	49,43	210,75	196,83	1,04	122,86	678,04	5 495,44	1443

und Umlagen, Schuldendiensthilfen.- 4) Ohne bzw. abzüglich Steuerbeteiligungen.

Tab. 2.20 Personalausgaben der Gemeinden 1)
- Beträge in

Lfd. Nr.	Gemeinden und Gemeindeverbände	Einwohner am 30.6. des Berichts- jahres	Allgemeine Verwaltung			Öffent- liche Sicher- heit und Ordnung	Schulen	Wissen- schaft, Forschung Kultur- pflege	Soziale	
			insgesamt	darunter:					insgesamt	Allgemeine Sozialver- waltung 2)
				Haupt- verwaltung	Finanz- verwaltung					
Reg.Bez. Oberbayern										
1	Bezirksverwaltung	4 724 385	19 252	8 555	1 787	119	12 844	4 241	47 508	47 508
2	Kreisfreie Städte	1 688 373	687 736	93 525	51 284	285 652	489 938	106 732	596 696	119 587
3	Ingolstadt	137 310	34 746	21 779	5 309	20 285	10 736	20 781	34 771	4 244
4	München, Landeshauptstadt	1 487 560	640 307	59 158	45 975	256 675	472 523	83 014	551 936	113 747
5	Rosenheim	63 503	12 683	12 588	-	8 692	6 679	2 937	9 989	1 596
6	Landkreise und ihre Gemeinden	3 036 012	694 973	364 788	122 739	184 504	105 113	74 782	570 426	44 023
7	Kreisverwaltungen	3 036 012	171 612	106 982	15 482	97 735	39 102	11 593	166 265	44 023
8	Kreisangehörige Gemeinden	3 036 012	523 361	257 806	107 257	86 769	66 011	63 189	404 162	-
9	Reg.Bez. Oberbayern zusammen	4 724 385	1 401 961	466 869	175 810	470 275	607 895	185 754	1 214 630	211 118
10	Lkr.Altötting	111 936	18 769	5 500	4 896	6 398	6 542	2 704	9 143	2 170
11	Kreisverwaltung	111 936	5 048	1 163	1 108	3 400	2 596	292	7 647	2 170
12	Kreisangehörige Gemeinden	111 936	13 721	4 337	3 788	2 997	3 946	2 412	1 495	-
	davon mit:									
13	3000 und mehr Einwohnern	84 858	11 470	3 851	3 500	2 708	3 575	2 399	704	-
14	1000 b.u.3000 Einwohnern	27 078	2 251	487	288	289	371	13	791	-
	Einzelergebnisse der Gemeinden mit 3000 und mehr Einwohnern									
15	Altötting, St.	12 985	2 013	567	481	285	428	182	82	-
16	Burghausen, St.	18 782	2 693	1 217	806	1 256	784	1 643	304	-
17	Burgkirchen a.d.Alz	10 647	1 465	376	472	289	121	233	228	-
18	*Emmerting	4 109	229	0	-	18	131	8	12	-
19	Garching a.d.Alz	8 686	1 217	439	369	177	375	48	2	-
20	Neuötting, St.	8 875	1 270	498	441	230	708	173	38	-
21	Töging a.Inn, St.	9 360	1 236	360	476	354	568	64	0	-
22	Tüßling, M.	3 358	437	206	96	5	98	0	-	-
23	*Unterneukirchen	3 310	116	1	-	1	158	8	-	-
24	Winhöring	4 746	794	187	360	95	206	40	38	-
25	Lkr.Berchtesgadener Land	106 483	26 320	15 311	4 634	6 685	5 359	2 334	23 072	896
26	Kreisverwaltung	106 483	6 905	6 874	-	3 477	2 112	355	5 496	896
27	Kreisangehörige Gemeinden	106 483	19 415	8 437	4 634	3 207	3 247	1 979	17 576	-
	davon mit:									
28	3000 und mehr Einwohnern	101 645	17 715	7 646	4 179	3 182	3 214	1 973	16 998	-
29	1000 b.u.3000 Einwohnern	4 838	1 700	791	455	25	33	5	578	-
	Einzelergebnisse der Gemeinden mit 3000 und mehr Einwohnern									
30	Ainring	9 865	1 292	391	365	189	290	38	1 131	-
31	Anger	4 516	562	206	162	76	101	4	357	-
32	Bad Reichenhall, GKSt.	18 522	3 824	1 115	888	1 022	513	1 309	3 180	-
33	Bayerisch Gmain	3 120	691	691	-	11	115	7	304	-
34	Berchtesgaden, M.	7 667	1 520	506	507	403	130	123	2 405	-
35	Bischofswiesen	7 292	1 224	288	613	148	536	11	883	-
36	Freilassing, St.	17 346	2 911	716	827	566	646	404	2 992	-
37	Laufen, St.	7 385	1 549	1 061	168	50	112	26	1 166	-
38	Piding	5 445	826	390	186	28	-	6	765	-
39	Saaldorf-Surheim	5 546	1 057	688	135	18	341	3	1 831	-
40	Schönau a.Königssee	5 627	1 214	551	330	155	71	36	1 474	-
41	Teisendorf, M.	9 314	1 046	1 044	-	516	359	7	512	-
42	Lkr.Bad Tölz-Wolfratshausen	128 295	25 380	11 145	5 428	7 789	2 751	2 940	23 028	3 529
43	Kreisverwaltung	128 295	6 027	2 515	664	4 095	1 096	24	7 619	3 529
44	Kreisangehörige Gemeinden	128 295	19 353	8 630	4 764	3 693	1 654	2 916	15 408	-
	davon mit:									
45	3000 und mehr Einwohnern	118 670	18 557	8 479	4 764	3 663	1 605	2 907	12 106	-
46	1000 b.u.3000 Einwohnern	8 796	560	-	-	27	7	9	3 116	-
47	unter 1000 Einwohnern	829	236	150	-	3	42	-	186	-
	Einzelergebnisse der Gemeinden mit 3000 und mehr Einwohnern									
48	Bad Heilbrunn	3 930	730	311	179	81	113	3	-	-

1) Ohne Verwaltungsgemeinschaften.- 2) Ohne Jugendhilfeverwaltung, Lastenausgleichsverwaltung und Versicherungsamt.- 3) Einschl. städtebauliche Planung, Städtebau-

und Gemeindeverbände nach Aufgabenbereichen
1 000 EUR -

Sicherung		Gesundheit, Sport, Erholung		Bau- und Wohnungswesen, Verkehr			Öffentliche Einrichtungen, Wirtschaftsförderung			Wirtsch. Unternehmen Allgem. Grund- und Sondervermögen	Aufgabenbereiche insgesamt	Lfd. Nr.
darunter:		insgesamt	darunter: Krankenhäuser	insgesamt	darunter:		insgesamt	darunter:				
Soziale Einrichtungen	Einrichtungen der Jugendhilfe				Bauverwaltung 3)	Straßen, Wege, Brücken		Öffentl. Einrichtungen	Hilfsbetriebe d. Verwalt.			
-	-	6 508	6 508	1 535	1 535	-	871	-	-	6	92 884	1
34 903	367 806	102 190	63	300 100	165 241	38 589	41 116	24 907	998	10 312	2 620 472	2
725	16 771	12 804	63	22 102	18 332	3 493	2 608	1 250	998	1 251	160 084	3
33 958	347 300	88 302	-	270 851	141 135	35 096	37 704	23 305	-	9 060	2 410 372	4
220	3 736	1 085	-	7 147	5 774	-	804	351	-	-	50 016	5
7 749	403 598	69 233	4 149	259 208	163 670	85 383	238 717	71 022	144 963	47 791	2 244 748	6
1 647	5 538	24 027	185	74 277	44 382	25 658	27 290	17 973	1 235	1 753	613 654	7
6 102	398 059	45 206	3 965	184 931	119 288	59 725	211 427	53 049	143 729	46 038	1 631 094	8
42 652	771 404	177 931	10 720	560 843	330 447	123 971	280 704	95 930	145 962	58 109	4 958 104	9
145	1 384	6 116	-	11 362	5 730	5 049	8 027	2 687	4 715	1 591	70 652	10
29	4	4 437	-	3 880	1 971	1 803	796	529	-	33	28 129	11
115	1 380	1 679	-	7 482	3 759	3 246	7 231	2 158	4 715	1 558	42 523	12
93	611	1 639	-	6 396	3 641	2 277	6 850	2 029	4 486	1 213	36 955	13
22	769	39	-	1 086	118	969	381	129	229	346	5 568	14
-	82	151	-	882	864	18	1 701	539	930	305	6 027	15
92	212	563	-	1 933	1 102	590	1 105	253	824	12	10 293	16
0	228	278	-	423	249	140	2 150	304	1 847	105	5 292	17
-	12	-	-	281	-	281	-	-	-	-	678	18
-	2	203	-	854	257	597	229	221	8	313	3 419	19
-	38	142	-	750	410	198	448	242	132	186	3 945	20
-	0	291	-	796	550	185	692	446	246	194	4 195	21
-	-	8	-	50	50	-	224	19	205	-	822	22
-	-	-	-	269	-	269	-	-	-	37	588	23
0	37	5	-	159	159	-	300	5	295	60	1 696	24
311	17 549	3 140	-	10 536	5 905	4 227	9 453	3 927	4 565	4 089	90 989	25
284	-	207	-	1 988	1 204	518	787	628	-	-	21 328	26
27	17 549	2 933	-	8 548	4 701	3 708	8 666	3 299	4 565	4 089	69 661	27
27	16 971	2 914	-	8 064	4 701	3 224	8 441	3 147	4 565	3 378	65 880	28
-	578	19	-	485	-	485	225	152	-	711	3 781	29
2	1 129	356	-	1 280	691	589	60	60	-	-	4 637	30
-	357	43	-	371	-	371	70	24	-	-	1 583	31
-	3 180	1 059	-	1 671	1 671	-	3 134	742	2 392	-	15 712	32
-	304	57	-	64	-	64	258	221	-	191	1 698	33
24	2 381	227	-	854	407	385	1 598	627	720	621	7 880	34
-	883	17	-	1 093	437	656	364	114	-	509	4 785	35
-	2 992	920	-	941	865	-	1 537	470	1 059	104	11 020	36
-	1 166	67	-	760	220	541	506	464	-	184	4 419	37
-	765	-	-	365	-	365	71	35	-	151	2 211	38
-	1 831	-	-	-	-	-	416	11	393	-	3 666	39
0	1 473	97	-	252	-	252	58	58	-	1 125	4 482	40
-	512	69	-	413	412	-	370	323	-	494	3 786	41
362	15 047	2 047	301	7 280	5 110	1 843	9 329	1 389	5 151	3 316	83 858	42
1	-	461	-	2 572	1 909	464	663	-	-	5	22 562	43
361	15 047	1 586	301	4 708	3 201	1 379	8 666	1 389	5 151	3 311	61 296	44
361	11 745	1 509	301	4 583	3 201	1 254	8 398	1 374	4 969	3 276	56 607	45
-	3 116	77	-	125	-	125	160	12	126	32	4 112	46
-	186	-	-	-	-	-	108	4	56	2	577	47
-	-	304	-	118	-	118	152	7	-	30	1 531	48

förderung, Vermessung, Bauordnung.- *) Mitglied einer Verwaltungsgemeinschaft.

noch: Tab. 2.20 Personalausgaben der Gemeinden 1)
- Beträge in

Lfd. Nr.	Gemeinden und Gemeindeverbände	Einwohner am 30.6. des Berichts- jahres	Allgemeine Verwaltung			Öffent- liche Sicher- heit und Ordnung	Schulen	Wissen- schaft, Forschung Kultur- pflege	Soziale	
			insgesamt	darunter:					insgesamt	Allgemeine Sozialver- waltung 2)
				Haupt- verwaltung	Finanz- verwaltung					
49	Bad Tölz, St.	19 168	3 617	1 328	1 472	771	167	523	282	-
50	*Benediktbeuern	3 701	241	-	-	9	-	-	623	-
51	Dietramszell	5 697	911	367	258	137	-	53	1 615	-
52	Egling	5 397	759	382	150	159	65	4	1 342	-
53	Eurasburg (Landkreis Bad Tölz	4 307	879	361	268	158	189	6	777	-
54	Gaißach	3 123	566	279	109	6	121	3	697	-
55	Geretsried, St.	25 334	3 384	3 346	-	917	221	703	223	-
56	Icking	3 687	861	292	201	71	47	2	465	-
57	*Kochel a.See	4 170	193	-	1	21	-	-	691	-
58	Königsdorf	3 145	591	222	119	97	101	-	861	-
59	Lenggries	10 062	1 453	513	511	137	104	102	2 120	-
60	Münsing	4 346	850	350	314	118	127	2	516	-
61	Wackersberg	3 571	537	264	63	25	53	-	470	-
62	Wolfratshausen, St.	19 032	2 985	464	1 120	957	296	1 506	1 424	-
63	Lkr.Dachau	155 461	31 635	11 392	8 043	10 313	3 317	2 146	35 637	2 656
64	Kreisverwaltung	155 461	6 746	2 553	772	4 034	1 201	390	7 659	2 656
65	Kreisangehörige Gemeinden davon mit:	155 461	24 889	8 839	7 271	6 279	2 117	1 757	27 978	-
66	3000 und mehr Einwohnern	153 154	24 574	8 747	7 142	6 248	2 117	1 754	27 026	-
67	1000 b.u.3000 Einwohnern	2 307	315	92	129	31	-	3	952	-
	Einzelergebnisse der Gemeinden mit 3000 und mehr Einwohnern									
68	Altomünster, M.	7 974	1 017	333	358	193	-	71	1 222	-
69	Bergkirchen	7 758	1 343	399	476	213	306	1	2 752	-
70	Dachau, GKSt.	47 754	8 506	2 434	2 443	3 566	315	964	7 751	-
71	Erdweg	6 184	1 089	528	279	129	-	24	1 944	-
72	Haimhausen	5 693	1 356	738	392	215	399	13	1 260	-
73	Hebertshausen	5 760	899	331	287	134	-	35	1 127	-
74	Karlsfeld	21 876	2 209	726	606	699	247	436	4 033	-
75	Markt Indersdorf, M.	10 559	1 368	551	401	143	84	60	2 619	-
76	Odelzhausen	5 331	1 001	321	224	94	-	7	1 571	-
77	Petershausen	6 594	808	308	295	194	198	31	389	-
78	Röhrmoos	6 486	851	335	305	180	255	6	6	-
79	Schwabhausen	6 524	914	272	335	139	164	23	55	-
80	Sulzemoos	3 118	712	178	170	85	-	1	2 165	-
81	Hilgertshausen-Tandern	3 417	717	363	138	77	101	-	102	-
82	Vierkirchen	4 572	1 140	588	329	120	40	82	27	-
83	Weichs	3 554	643	341	105	65	8	-	6	-
84	Lkr.Ebersberg	144 272	30 586	18 256	5 331	7 771	5 332	2 544	11 492	1 278
85	Kreisverwaltung	144 272	9 882	9 882	-	3 828	2 112	916	7 610	1 278
86	Kreisangehörige Gemeinden davon mit:	144 272	20 704	8 374	5 331	3 943	3 219	1 628	3 882	-
87	3000 und mehr Einwohnern	132 055	19 807	8 043	5 331	3 908	3 004	1 599	2 814	-
88	1000 b.u.3000 Einwohnern	12 217	897	332	-	35	216	30	1 069	-
	Einzelergebnisse der Gemeinden mit 3000 und mehr Einwohnern									
89	Anzing	4 366	886	296	194	101	157	5	56	-
90	*Aßling	4 577	438	436	-	11	62	20	276	-
91	Ebersberg, St.	12 171	1 910	754	519	500	627	302	251	-
92	Forstinning	3 893	802	496	57	44	78	-	198	-
93	*Glonn, M.	5 216	200	7	-	12	2	57	1	-
94	Grafring b.München, St.	13 865	2 004	617	762	351	799	246	240	-
95	Hohenlinden	3 278	534	283	113	125	239	6	420	-
96	Kirchseeon, M.	10 622	1 758	933	481	427	209	108	62	-
97	Markt Schwaben, M.	13 796	2 278	804	627	565	75	59	262	-
98	Vaterstetten	24 979	3 304	1 324	1 121	584	409	660	372	-
99	Pliening	5 764	1 123	521	351	209	4	-	33	-
100	Poing	16 098	2 238	793	425	509	134	128	620	-
101	Steinhöring	4 093	813	361	192	68	109	7	25	-
102	Zorneding	9 337	1 519	418	489	405	100	-	-	-
103	Lkr.Eichstätt	133 338	26 408	11 435	5 074	5 441	5 731	1 248	26 523	1 594
104	Kreisverwaltung	133 338	5 605	1 303	1 063	3 405	889	385	5 751	1 594
105	Kreisangehörige Gemeinden	133 338	20 802	10 132	4 011	2 036	4 842	863	20 772	-

1) Ohne Verwaltungsgemeinschaften.- 2) Ohne Jugendhilfeverwaltung, Lastenausgleichsverwaltung und Versicherungsamt.- 3) Einschl. städtebauliche Planung, Städtebau-

und Gemeindeverbände nach Aufgabenbereichen
1 000 EUR -

Sicherung		Gesundheit, Sport, Erholung		Bau- und Wohnungswesen, Verkehr			Öffentliche Einrichtungen, Wirtschaftsförderung			Wirtsch. Unternehmen Allgem. Grund- und Sondervermögen	Aufgabenbereiche insgesamt	Lfd. Nr.
darunter:		insgesamt	darunter: Krankenhäuser	insgesamt	darunter:		insgesamt	darunter:				
Soziale Einrichtungen	Einrichtungen der Jugendhilfe				Bauverwaltung 3)	Straßen, Wege, Brücken		Öffentl. Einrichtungen	Hilfsbetriebe d. Verwalt.			
-	282	348	301	1 366	1 241	-	4 841	790	2 891	163	12 078	49
-	623	216	-	287	-	287	137	3	-	72	1 584	50
-	1 615	-	-	364	364	-	350	17	333	134	3 563	51
1	1 341	-	-	-	-	-	301	16	285	-	2 631	52
-	777	-	-	-	-	-	182	9	173	85	2 275	53
-	697	-	-	131	-	131	13	13	-	40	1 577	54
93	130	252	-	582	486	93	207	96	-	2 002	8 491	55
-	465	-	-	-	-	-	178	47	131	50	1 674	56
-	691	-	-	-	-	-	451	14	437	268	1 625	57
-	861	-	-	322	166	156	14	11	-	124	2 109	58
216	1 904	294	-	431	431	-	971	19	720	-	5 613	59
-	516	-	-	174	-	174	8	8	-	142	1 937	60
-	470	-	-	279	-	279	65	51	-	65	1 493	61
51	1 372	96	-	530	513	16	528	272	-	104	8 426	62
877	28 488	5 265	185	15 449	9 725	5 202	10 621	4 884	4 842	701	115 084	63
362	1 024	975	185	4 334	3 132	1 202	2 568	2 245	-	64	27 969	64
514	27 464	4 291	-	11 115	6 593	4 000	8 053	2 639	4 842	637	87 115	65
500	26 525	4 287	-	10 986	6 499	3 968	7 957	2 543	4 842	601	85 549	66
14	939	4	-	129	94	32	96	96	-	36	1 566	67
-	1 222	-	-	836	378	458	270	270	-	-	3 610	68
61	2 690	62	-	647	647	-	1 034	2	1 032	5	6 363	69
415	7 336	3 163	-	2 524	2 463	-	3 484	262	2 772	121	30 393	70
-	1 944	59	-	305	-	305	79	79	-	20	3 649	71
-	1 260	4	-	3	3	-	566	236	329	-	3 816	72
-	1 127	-	-	591	316	275	186	182	4	78	3 051	73
24	4 009	884	-	2 349	1 114	777	587	305	196	289	11 733	74
0	2 618	55	-	930	397	533	275	275	-	-	5 533	75
-	1 571	18	-	693	328	365	235	235	-	11	3 631	76
-	389	-	-	318	318	-	371	0	372	17	2 327	77
-	6	-	-	312	198	114	253	115	138	-	1 864	78
-	55	37	-	564	218	346	69	69	-	41	2 004	79
-	2 165	-	-	225	119	105	201	168	-	11	3 400	80
-	102	-	-	142	-	142	63	63	-	-	1 201	81
-	27	5	-	319	-	319	196	196	-	-	1 928	82
-	6	-	-	230	-	230	86	86	-	8	1 047	83
39	4 517	2 600	-	13 641	7 384	5 329	11 572	4 101	7 002	1 983	87 521	84
-	674	589	-	2 894	1 514	825	946	623	-	-	28 777	85
39	3 843	2 011	-	10 747	5 870	4 504	10 626	3 478	7 002	1 983	58 744	86
39	2 775	1 934	-	10 228	5 870	3 985	10 519	3 376	6 997	1 798	55 609	87
-	1 069	78	-	519	-	519	107	102	5	185	3 135	88
-	56	-	-	267	-	267	15	15	-	7	1 493	89
-	276	-	-	1	-	1	150	150	-	190	1 148	90
6	244	562	-	964	527	311	955	955	-	542	6 611	91
-	198	50	-	181	-	181	61	61	-	7	1 420	92
-	1	0	-	218	-	218	82	82	-	90	663	93
-	240	608	-	1 236	919	260	947	599	209	50	6 481	94
-	420	1	-	-	-	-	256	54	202	145	1 727	95
-	62	210	-	1 004	518	335	151	151	-	45	3 972	96
-	262	454	-	2 061	701	1 360	551	501	43	627	6 931	97
-	372	4	-	1 670	1 670	-	2 835	257	2 578	1	9 838	98
33	-	-	-	404	404	-	665	10	655	-	2 438	99
-	620	2	-	685	685	-	3 619	391	3 229	-	7 934	100
-	25	43	-	60	-	21	191	110	81	93	1 409	101
-	-	-	-	1 477	446	1 031	42	42	-	-	3 543	102
29	20 743	2 492	-	10 456	5 776	4 574	8 656	2 458	4 828	1 725	88 678	103
-	-	607	-	5 071	2 494	2 541	758	7	-	203	22 674	104
29	20 743	1 885	-	5 384	3 282	2 033	7 898	2 451	4 828	1 522	66 004	105

förderung, Vermessung, Bauordnung.- *) Mitglied einer Verwaltungsgemeinschaft.

noch: Tab. 2.20 Personalausgaben der Gemeinden 1)
- Beträge in

Lfd. Nr.	Gemeinden und Gemeindeverbände	Einwohner am 30.6. des Berichts- jahres	Allgemeine Verwaltung			Öffent- liche Sicher- heit und Ordnung	Schulen	Wissen- schaft, Forschung Kultur- pflege	Soziale	
			insgesamt	darunter:					insgesamt	Allgemeine Sozialver- waltung 2)
				Haupt- verwaltung	Finanz- verwaltung					
	davon mit:									
106	3000 und mehr Einwohnern	104 436	16 905	9 139	3 221	1 671	4 251	597	19 042	-
107	1000 b.u.3000 Einwohnern	28 902	3 897	993	790	365	591	266	1 730	-
	Einzelergebnisse der Gemeinden mit 3000 und mehr Einwohnern									
108	*Adelschlag	3 007	223	13	-	14	131	-	0	-
109	Altmannstein, M.	7 018	1 150	920	-	18	405	6	1 105	-
110	Beilngries, St.	9 940	1 562	766	392	18	255	-	926	-
111	Buxheim (Landkreis Eichstätt)	3 644	472	60	252	56	35	-	-	-
112	Denkendorf	4 870	803	346	153	60	530	5	2 645	-
113	Eichstätt, GKSt.	13 348	4 104	4 097	-	658	182	117	107	-
114	*Eitensheim	3 036	234	6	-	3	115	-	11	-
115	Gaimersheim, M.	12 255	2 095	1 024	703	28	724	129	4 766	-
116	Großmehring	7 270	1 086	482	278	126	338	51	2 170	-
117	Hitzhofen	3 020	384	62	152	77	17	-	23	-
118	Kipfenberg, M.	5 835	783	134	317	129	106	178	23	-
119	Kösching, M.	9 756	1 378	610	259	132	785	37	3 884	-
120	Lenting	4 986	742	159	238	95	343	9	19	-
121	*Pförring, M.	3 955	236	13	-	16	-	14	1 582	-
122	*Schernfeld	3 267	220	15	-	10	67	23	184	-
123	Stammham (Landkreis Eichstätt)	4 147	760	349	180	113	103	-	1 098	-
124	Wettstetten	5 082	672	83	297	119	117	27	500	-
125	Lkr.Erding	139 413	29 199	17 082	3 631	9 112	6 423	1 501	26 500	2 549
126	Kreisverwaltung	139 413	7 028	2 161	983	6 736	1 045	288	7 925	2 549
127	Kreisangehörige Gemeinden	139 413	22 171	14 921	2 648	2 376	5 378	1 213	18 576	-
	davon mit:									
128	3000 und mehr Einwohnern	111 185	20 313	14 703	2 521	2 165	4 707	1 198	13 529	-
129	1000 b.u.3000 Einwohnern	28 228	1 857	218	127	211	672	15	5 047	-
	Einzelergebnisse der Gemeinden mit 3000 und mehr Einwohnern									
130	Bockhorn	4 132	598	410	37	9	153	-	-	-
131	Dorfen, St.	14 923	4 813	4 807	-	94	596	42	5 313	-
132	Erding, GKSt.	36 494	5 189	2 993	1 251	1 228	2 136	782	1 231	-
133	Finsing	4 813	1 124	998	-	13	-	38	-	-
134	Forstern	3 648	813	442	187	6	221	14	1 540	-
135	Fraunberg	3 822	671	382	103	13	136	-	-	-
136	Isen, M.	5 784	1 327	659	329	189	269	1	441	-
137	Moosinning	6 023	1 356	741	338	34	221	12	3	-
138	*Oberding	6 507	246	12	-	41	427	82	1 260	-
139	Sankt Wolfgang	4 515	955	495	276	18	235	25	253	-
140	Taufkirchen (Vils)	10 477	2 767	2 761	-	481	133	45	580	-
141	*Wartenberg, M.	5 614	252	-	-	25	34	112	1 468	-
142	*Wörth	4 433	203	2	-	14	146	47	1 439	-
143	Lkr.Freising	180 258	38 896	23 700	4 668	12 427	8 674	6 783	48 632	1 667
144	Kreisverwaltung	180 258	10 932	10 932	-	5 113	2 838	1 181	8 864	1 667
145	Kreisangehörige Gemeinden	180 258	27 964	12 768	4 668	7 314	5 836	5 601	39 768	-
	davon mit:									
146	3000 und mehr Einwohnern	164 710	26 452	12 261	4 668	7 269	5 360	5 599	34 128	-
147	1000 b.u.3000 Einwohnern	15 548	1 512	507	-	45	476	2	5 639	-
	Einzelergebnisse der Gemeinden mit 3000 und mehr Einwohnern									
148	*Allershausen	5 957	263	19	-	34	85	23	1 076	-
149	Au i.d.Hallertau, M.	6 285	809	249	226	139	57	38	1 700	-
150	Eching (Landkreis Freising)	14 070	1 944	797	405	718	419	1 213	2 461	-
151	Rudelzhausen	3 500	719	481	87	13	159	-	414	-
152	Fahrenzhausen	5 070	842	361	230	157	223	13	1 390	-
153	Freising, GKSt.	48 600	8 723	3 748	1 681	3 195	1 030	3 200	11 663	-
154	*Haag a.d.Amper	3 001	177	1	-	7	164	1	1 024	-
155	Hallbergmoos	11 162	3 168	3 156	-	656	460	218	895	-
156	Kirchdorf a.d.Amper	3 218	734	-	-	5	60	-	1 063	-
157	Kranzberg	4 218	872	573	89	7	247	6	1 163	-
158	Langenbach	4 044	662	254	127	109	223	-	1 622	-
159	Marzling	3 251	554	114	174	109	56	-	1 704	-
160	*Mauern	3 144	238	0	-	4	103	0	60	-

1) Ohne Verwaltungsgemeinschaften.- 2) Ohne Jugendhilfeverwaltung, Lastenausgleichsverwaltung und Versicherungsamt.- 3) Einschl. städtebauliche Planung, Städtebau-

und Gemeindeverbände nach Aufgabenbereichen
1 000 EUR -

Sicherung		Gesundheit, Sport, Erholung		Bau- und Wohnungswesen, Verkehr			Öffentliche Einrichtungen, Wirtschaftsförderung			Wirtsch. Unternehmen Allgem. Grund- und Sondervermögen	Aufgabenbereiche insgesamt	Lfd. Nr.
darunter:		insgesamt	darunter: Krankenhäuser	insgesamt	darunter:		insgesamt	darunter:				
Soziale Einrichtungen	Einrichtungen der Jugendhilfe				Bauverwaltung 3)	Straßen, Wege, Brücken		Öffentl. Einrichtungen	Hilfsbetriebe d. Verwalt.			
29	19 013	1 701	-	4 360	2 983	1 360	6 322	1 753	4 075	1 226	56 074	106
-	1 730	184	-	1 024	299	673	1 576	697	754	296	9 930	107
-	0	11	-	1	1	-	273	85	188	4	656	108
-	1 105	32	-	0	-	0	693	158	535	7	3 416	109
3	922	85	-	516	516	-	1 346	288	809	122	4 831	110
-	-	31	-	367	3	364	13	13	-	-	972	111
-	2 645	-	-	234	234	-	503	170	332	-	4 781	112
-	107	-	-	982	982	-	308	72	-	150	6 608	113
-	11	83	-	35	0	35	43	23	20	4	527	114
26	4 741	894	-	219	-	219	200	200	-	221	9 275	115
-	2 170	4	-	344	344	-	736	65	671	70	4 924	116
-	23	102	-	68	50	18	110	86	24	6	787	117
-	23	-	-	652	256	396	253	253	-	233	2 358	118
-	3 884	294	-	369	369	-	891	64	827	134	7 903	119
-	19	99	-	188	125	56	105	60	44	208	1 809	120
-	1 582	7	-	235	-	225	47	39	-	19	2 155	121
-	184	-	-	39	-	39	186	125	61	1	729	122
-	1 098	20	-	-	-	-	232	17	215	1	2 327	123
-	500	40	-	112	103	9	383	36	348	47	2 017	124
11	19 091	1 651	-	8 162	4 651	3 510	9 543	1 872	7 285	845	92 936	125
-	526	939	-	3 397	2 093	1 304	1 819	860	581	-	29 177	126
11	18 565	712	-	4 765	2 557	2 206	7 724	1 012	6 704	845	63 759	127
11	13 518	693	-	4 246	2 552	1 693	6 694	928	5 759	756	54 301	128
-	5 047	19	-	519	5	513	1 030	84	946	89	9 458	129
-	-	-	-	111	-	111	80	80	-	-	951	130
-	5 313	214	-	-	-	-	41	41	-	157	11 268	131
11	1 221	144	-	2 549	2 549	-	4 465	195	4 270	243	17 967	132
-	-	9	-	517	-	517	17	17	-	92	1 812	133
-	1 540	-	-	180	-	180	10	10	-	-	2 784	134
-	-	0	-	166	-	166	12	11	1	1	1 000	135
-	441	32	-	-	-	-	650	169	481	-	2 909	136
-	3	-	-	8	-	8	446	23	419	11	2 091	137
-	1 260	32	-	531	-	531	20	17	-	3	2 642	138
-	253	-	-	183	2	179	153	153	-	-	1 821	139
-	580	232	-	-	-	-	149	149	-	156	4 544	140
-	1 468	29	-	1	1	-	247	44	203	17	2 184	141
-	1 439	-	-	-	-	-	404	20	384	75	2 329	142
191	39 579	3 117	-	20 686	10 779	8 903	8 585	3 477	4 285	785	148 583	143
2	-	264	-	4 217	1 494	2 498	531	290	-	-	33 941	144
189	39 579	2 853	-	16 468	9 285	6 405	8 054	3 187	4 285	785	114 643	145
189	33 939	2 789	-	16 321	9 283	6 265	7 075	2 983	3 509	758	105 751	146
-	5 639	64	-	148	1	139	979	204	775	26	8 892	147
-	1 076	124	-	71	2	69	346	47	299	11	2 033	148
-	1 700	40	-	462	270	147	473	402	70	31	3 750	149
-	2 461	75	-	1 102	1 102	-	1 459	87	1 372	292	9 683	150
-	414	31	-	27	-	27	164	96	68	5	1 533	151
-	1 390	-	-	628	264	365	41	41	-	118	3 412	152
79	11 585	1 397	-	8 323	4 906	2 967	766	386	-	3	38 298	153
1	1 023	39	-	62	-	52	74	40	34	12	1 559	154
-	895	232	-	851	851	-	563	399	-	14	7 056	155
-	1 063	-	-	2	2	-	413	20	392	-	2 276	156
-	1 163	1	-	242	3	239	29	29	-	15	2 582	157
-	1 622	-	-	178	178	-	294	50	244	28	3 117	158
-	1 704	-	-	351	83	268	31	31	-	-	2 804	159
-	60	46	-	-	-	-	137	32	104	1	590	160

förderung, Vermessung, Bauordnung.- *) Mitglied einer Verwaltungsgemeinschaft.

noch: Tab. 2.20 Personalausgaben der Gemeinden 1)
- Beträge in

Lfd. Nr.	Gemeinden und Gemeindeverbände	Einwohner am 30.6. des Berichts- jahres	Allgemeine Verwaltung			Öffent- liche Sicher- heit und Ordnung	Schulen	Wissen- schaft, Forschung Kultur- pflege	Soziale	
			insgesamt	darunter:					insgesamt	Allgemeine Sozialver- waltung 2)
				Haupt- verwaltung	Finanz- verwaltung					
161	Moosburg a.d.Isar, St.	18 995	2 313	639	702	1 063	739	263	3 078	-
162	Nandlstadt, M.	5 352	953	311	298	260	3	1	1 820	-
163	Neufahrn b.Freising	19 970	3 091	1 409	649	696	1 332	558	1 407	-
164	*Zolling	4 873	390	150	-	98	-	65	1 589	-
165	Lkr.Fürstenfeldbruck	218 766	72 333	61 519	3 209	15 607	5 454	4 920	37 974	1 505
166	Kreisverwaltung	218 766	14 896	14 896	-	10 427	2 682	1 474	10 284	1 505
167	Kreisangehörige Gemeinden davon mit:	218 766	57 438	46 624	3 209	5 180	2 772	3 446	27 689	-
168	3000 und mehr Einwohnern	203 229	56 528	46 599	3 209	5 134	2 704	3 428	24 747	-
169	1000 b.u.3000 Einwohnern	15 537	909	25	-	46	68	18	2 942	-
	Einzelergebnisse der Gemeinden mit 3000 und mehr Einwohnern									
170	Alling	3 912	1 043	170	439	5	56	34	-	-
171	Egenhofen	3 507	691	308	182	9	242	-	966	-
172	Eichenau	11 849	1 786	463	335	209	115	184	2 092	-
173	Emmering (Landkreis Fürstenfe	6 863	1 402	457	430	217	149	79	10	-
174	Fürstenfeldbruck, GKSt.	36 964	25 447	25 438	-	12	-	5	6	-
175	Germering, GKSt.	40 480	5 054	5 040	-	1 599	617	966	9 205	-
176	*Grafrath	3 939	205	3	-	6	0	6	0	-
177	Gröbenzell	19 766	5 303	5 283	-	541	203	432	2 982	-
178	Maisach	14 197	1 967	773	479	737	218	84	213	-
179	*Mammendorf	4 895	193	12	-	19	4	172	2 099	-
180	Moorenweis	4 131	517	93	164	169	87	-	-	-
181	Olching	27 795	5 796	1 962	960	876	323	551	5 581	-
182	Puchheim	21 225	6 428	6 416	-	670	216	903	242	-
183	Türkenfeld	3 706	696	181	221	66	474	11	1 352	-
184	Lkr.Garmisch-Partenkirchen	88 396	24 761	12 256	4 617	4 887	3 092	2 319	13 169	2 316
185	Kreisverwaltung	88 396	3 713	1 969	592	2 939	1 370	967	6 301	2 316
186	Kreisangehörige Gemeinden davon mit:	88 396	21 048	10 288	4 025	1 949	1 721	1 352	6 869	-
187	3000 und mehr Einwohnern	68 708	18 297	9 718	3 421	1 849	1 495	1 332	4 937	-
188	1000 b.u.3000 Einwohnern	17 608	2 547	564	604	87	227	20	1 827	-
189	unter 1000 Einwohnern	2 080	205	6	-	12	-	-	104	-
	Einzelergebnisse der Gemeinden mit 3000 und mehr Einwohnern									
190	Farchant	3 658	565	178	120	118	156	2	6	-
191	Garmisch-Partenkirchen, M.	27 289	10 674	6 715	1 417	426	-	-	-	-
192	Grainau	3 456	640	339	115	169	138	0	5	-
193	Mittenwald, M.	7 246	1 467	553	371	204	231	187	879	-
194	Murnau a.Staffelsee, M.	12 143	2 162	737	695	506	423	1 041	888	-
195	Oberammergau	5 403	1 281	589	357	287	212	91	1 453	-
196	Oberau	3 148	697	298	218	46	332	11	901	-
197	*Ohlstadt	3 347	185	18	-	5	3	-	-	-
198	Uffing a.Staffelsee	3 018	626	292	127	88	-	-	807	-
199	Lkr.Landsberg a.Lech	121 368	28 776	22 348	1 470	5 665	4 655	4 342	23 445	1 365
200	Kreisverwaltung	121 368	7 305	7 292	-	2 903	2 216	996	7 306	1 365
201	Kreisangehörige Gemeinden davon mit:	121 368	21 471	15 056	1 470	2 762	2 439	3 346	16 139	-
202	3000 und mehr Einwohnern	83 593	18 317	14 428	1 303	2 612	1 772	3 286	7 975	-
203	1000 b.u.3000 Einwohnern	37 775	3 154	628	167	150	667	60	8 164	-
	Einzelergebnisse der Gemeinden mit 3000 und mehr Einwohnern									
204	Dießen a.Ammersee, M.	10 568	1 160	435	368	323	160	50	932	-
205	*Fuchstal	4 064	229	27	-	15	49	-	25	-
206	Geltendorf	5 752	799	275	253	144	120	29	620	-
207	Kaufering	10 253	1 174	570	230	213	532	374	242	-
208	Landsberg a.Lech, GKSt.	29 328	11 865	11 864	-	1 742	439	2 596	3 119	-
209	Penzing	3 749	1 008	673	114	16	109	103	177	-
210	*Schondorf am Ammersee	4 028	214	0	-	17	298	116	1 479	-
211	*Pürgen	3 588	189	5	-	12	-	-	14	-
212	Utting a.Ammersee	4 536	670	233	129	96	65	19	-	-
213	Weil	3 911	798	345	209	14	-	2	15	-
214	*Windach	3 816	212	-	-	21	-	-	1 352	-

1) Ohne Verwaltungsgemeinschaften.- 2) Ohne Jugendhilfeverwaltung, Lastenausgleichsverwaltung und Versicherungsamt.- 3) Einschl. städtebauliche Planung, Städtebau-

und Gemeindeverbände nach Aufgabenbereichen
1 000 EUR -

Sicherung		Gesundheit, Sport, Erholung		Bau- und Wohnungswesen, Verkehr			Öffentliche Einrichtungen, Wirtschaftsförderung			Wirtsch. Unternehmen Allgem. Grund- und Sondervermögen	Aufgabenbereiche insgesamt	Lfd. Nr.
darunter:		insgesamt	darunter: Krankenhäuser	insgesamt	darunter:		insgesamt	darunter:				
Soziale Einrichtungen	Einrichtungen der Jugendhilfe				Bauverwaltung 3)	Straßen, Wege, Brücken		Öffentl. Einrichtungen	Hilfsbetriebe d. Verwalt.			
4	3 074	668	-	1 433	711	472	1 500	1 071	390	112	11 169	161
-	1 820	0	-	69	-	69	378	43	334	-	3 483	162
104	1 303	29	-	2 429	912	1 517	109	109	-	96	9 746	163
1	1 588	107	-	91	-	73	300	99	201	21	2 660	164
1 156	26 534	1 658	-	9 370	8 945	311	8 694	757	6 460	5 958	161 967	165
-	-	848	-	3 050	3 050	-	1 124	-	-	1 318	46 104	166
1 156	26 534	810	-	6 319	5 895	311	7 570	757	6 460	4 639	115 863	167
1 156	23 592	714	-	6 317	5 893	311	6 682	643	5 686	4 628	110 882	168
0	2 942	96	-	2	2	-	888	114	774	12	4 981	169
-	-	138	-	94	94	-	363	-	363	-	1 732	170
-	966	6	-	212	212	-	200	-	200	-	2 326	171
-	2 092	141	-	947	947	-	1 075	-	979	-	6 548	172
-	10	0	-	222	222	-	570	74	496	-	2 650	173
3	3	1	-	1	1	-	-	-	-	0	25 471	174
984	8 221	5	-	1 892	1 891	1	200	49	-	4 000	23 537	175
0	-	0	-	3	3	-	155	2	153	123	497	176
-	2 982	131	-	1 406	1 334	-	47	47	-	-	11 046	177
-	213	114	-	903	903	-	1 088	17	1 072	279	5 604	178
-	2 099	19	-	-	-	-	620	128	493	19	3 146	179
-	-	56	-	228	79	108	72	72	-	64	1 192	180
169	5 412	11	-	-	-	-	2 203	199	1 931	128	15 469	181
-	242	93	-	293	95	198	88	55	-	11	8 945	182
-	1 352	-	-	115	112	3	1	1	-	4	2 718	183
228	6 863	1 588	-	8 043	6 191	1 684	13 209	3 034	9 346	3 833	74 900	184
223	-	913	-	1 989	1 989	-	1 775	1 420	-	-	19 966	185
6	6 863	675	-	6 054	4 202	1 684	11 434	1 613	9 346	3 833	54 934	186
6	4 932	580	-	5 053	4 202	691	10 620	1 326	8 938	3 123	47 286	187
-	1 827	95	-	799	-	791	777	250	408	657	7 036	188
-	104	-	-	202	-	202	38	38	-	53	613	189
6	-	271	-	302	71	156	212	64	-	28	1 660	190
-	-	-	-	2 425	2 425	-	6 053	517	5 536	-	19 578	191
-	5	2	-	389	171	193	125	93	32	1 190	2 657	192
-	879	-	-	397	351	47	778	84	690	741	4 885	193
-	888	6	-	941	773	169	1 713	107	1 607	794	8 474	194
-	1 453	36	-	411	411	-	1 202	190	1 013	223	5 195	195
-	901	157	-	80	1	79	265	134	43	22	2 511	196
-	-	10	-	28	-	27	65	-	-	7	303	197
-	807	99	-	81	-	21	206	137	17	117	2 024	198
331	16 365	3 009	-	9 629	4 875	3 983	5 525	2 558	2 295	1 706	86 752	199
282	274	2 132	-	2 788	1 063	1 135	2 086	1 627	-	-	27 732	200
48	16 091	877	-	6 842	3 812	2 849	3 439	931	2 295	1 706	59 021	201
10	7 965	798	-	5 915	3 745	1 999	1 883	747	922	1 425	43 983	202
39	8 126	79	-	927	67	850	1 556	184	1 372	280	15 037	203
2	930	124	-	726	367	230	303	149	150	236	4 012	204
-	25	-	-	179	-	171	33	33	-	72	602	205
-	620	20	-	291	289	-	277	13	264	82	2 381	206
8	234	181	-	1 248	673	542	161	161	-	139	4 262	207
-	3 119	396	-	2 298	2 008	289	498	316	-	699	23 652	208
-	177	-	-	33	-	33	86	10	76	29	1 561	209
-	1 479	55	-	249	-	249	26	26	-	114	2 566	210
-	14	-	-	236	-	236	13	13	-	-	465	211
-	-	-	-	227	227	-	417	8	389	-	1 494	212
-	15	22	-	256	179	76	70	19	44	50	1 227	213
-	1 352	-	-	172	-	172	-	-	-	5	1 763	214

förderung, Vermessung, Bauordnung.- *) Mitglied einer Verwaltungsgemeinschaft.

noch: Tab. 2.20 Personalausgaben der Gemeinden 1)
- Beträge in

Lfd. Nr.	Gemeinden und Gemeindeverbände	Einwohner am 30.6. des Berichts- jahres	Allgemeine Verwaltung			Öffent- liche Sicher- heit und Ordnung	Schulen	Wissen- schaft, Forschung Kultur- pflege	Soziale	
			insgesamt	darunter:					insgesamt	Allgemeine Sozialver- waltung 2)
				Haupt- verwaltung	Finanz- verwaltung					
215	Lkr.Miesbach	100 203	23 594	11 849	4 945	5 394	3 464	1 448	16 762	1 282
216	Kreisverwaltung	100 203	5 503	5 492	-	2 540	838	659	5 563	1 282
217	Kreisangehörige Gemeinden	100 203	18 090	6 357	4 945	2 854	2 626	789	11 199	-
	davon mit:									
218	3000 und mehr Einwohnern	98 582	17 610	6 194	4 813	2 850	2 547	783	11 199	-
219	1000 b.u.3000 Einwohnern	1 621	481	163	132	4	79	6	-	-
	Einzelergebnisse der Gemeinden									
	mit 3000 und mehr Einwohnern									
220	Bad Wiessee	5 105	935	348	303	266	108	4	6	-
221	Fischbachau	5 666	819	160	286	116	359	8	14	-
222	Gmund a.Tegernsee	6 089	1 440	840	329	148	313	11	1 808	-
223	Hausham	8 454	1 247	345	390	256	456	14	1 506	-
224	Holzkirchen, M.	16 758	2 994	435	686	417	34	95	3 247	-
225	Irschenberg	3 187	671	369	77	126	78	5	123	-
226	Kreuth	3 566	613	181	226	85	-	-	645	-
227	Miesbach, St.	11 485	1 715	700	546	523	152	437	1 348	-
228	Otterfing	4 830	802	360	228	141	203	-	19	-
229	Rottach-Egern	5 800	1 059	191	331	276	-	11	21	-
230	Schliersee, M.	6 926	1 118	334	397	155	220	38	849	-
231	Tegernsee, St.	3 723	967	162	277	97	78	109	13	-
232	Valley	3 325	549	114	154	63	155	-	316	-
233	Waakirchen	5 878	1 175	540	405	9	219	5	1 273	-
234	Warngau	3 852	684	309	178	14	148	-	-	-
235	Weyarn	3 938	822	807	-	160	25	45	9	-
236	Lkr.Mühldorf a.Inn	117 039	21 851	14 300	2 064	5 449	4 058	4 290	23 939	1 944
237	Kreisverwaltung	117 039	6 973	6 951	-	3 100	1 925	909	7 606	1 944
238	Kreisangehörige Gemeinden	117 039	14 878	7 349	2 064	2 349	2 133	3 382	16 333	-
	davon mit:									
239	3000 und mehr Einwohnern	89 509	12 775	7 126	1 925	2 177	1 973	3 379	11 115	-
240	1000 b.u.3000 Einwohnern	23 257	1 780	224	138	159	139	2	4 607	-
241	unter 1000 Einwohnern	4 273	323	-	-	13	21	0	612	-
	Einzelergebnisse der Gemeinden									
	mit 3000 und mehr Einwohnern									
242	Ampfing	6 838	1 232	677	279	80	203	75	1 281	-
243	Aschau a.Inn	3 384	781	386	134	41	234	23	10	-
244	Buchbach, M.	3 193	597	212	196	89	138	17	-	-
245	*Gars a.Inn, M.	3 969	217	-	-	11	-	-	-	-
246	Haag i.OB, M.	6 449	908	236	276	186	-	14	639	-
247	*Kraiburg a.Inn, M.	3 919	134	-	-	14	198	5	6	-
248	Mettenheim	3 556	718	511	78	4	119	-	951	-
249	Mühldorf a.Inn, St.	21 083	3 479	1 047	814	675	532	1 575	5 009	-
250	*Neumarkt-Sankt Veit, St.	6 363	260	24	-	15	-	49	1 174	-
251	*Polling (Landkreis Mühldorf a	3 267	120	-	-	11	171	10	627	-
252	Schwindegg	3 678	618	330	150	172	54	3	-	-
253	Waldkraiburg, St.	23 810	3 710	3 703	-	879	323	1 608	1 418	-
254	Lkr.München	349 357	96 120	45 836	22 210	32 347	10 325	10 949	87 306	6 825
255	Kreisverwaltung	349 357	25 480	11 916	4 778	13 264	2 422	109	24 974	6 825
256	Kreisangehörige Gemeinden	349 357	70 640	33 920	17 432	19 084	7 903	10 841	62 332	-
	davon mit:									
257	3000 und mehr Einwohnern	349 357	70 640	33 920	17 432	19 084	7 903	10 841	62 332	-
	Einzelergebnisse der Gemeinden									
	mit 3000 und mehr Einwohnern									
258	Aschheim	9 274	2 259	1 294	524	526	120	295	3 195	-
259	Baierbrunn	3 306	983	460	252	204	324	8	-	-
260	Brunnthal	5 552	479	479	-	27	41	0	-	-
261	Feldkirchen (Landkreis Münche	7 514	1 666	664	377	388	68	242	-	-
262	Garching b.München, St.	17 152	3 597	580	1 361	1 124	308	786	3 605	-
263	Gräfelfing	13 528	2 897	1 099	770	873	530	593	3 688	-
264	Grasbrunn	6 742	1 624	733	548	304	57	92	3 719	-
265	Grünwald	11 349	3 803	1 697	1 700	949	352	1 027	7 925	-
266	Haar	21 719	3 825	1 547	1 051	1 206	224	259	3 781	-
267	Höhenkirchen-Siegersbrunn	11 047	1 293	332	417	422	120	13	494	-
268	Hohenbrunn	8 799	1 431	478	511	593	1	1	3 584	-
269	Ismaning	17 551	3 815	2 280	735	935	1 293	878	10 349	-

1) Ohne Verwaltungsgemeinschaften.- 2) Ohne Jugendhilfeverwaltung, Lastenausgleichsverwaltung und Versicherungsamt.- 3) Einschl. städtebauliche Planung, Städtebau-

und Gemeindeverbände nach Aufgabenbereichen
1 000 EUR -

Sicherung		Gesundheit, Sport, Erholung		Bau- und Wohnungswesen, Verkehr			Öffentliche Einrichtungen, Wirtschaftsförderung			Wirtsch. Unternehmen Allgem. Grund- und Sondervermögen	Aufgabenbereiche insgesamt	Lfd. Nr.
darunter:		insgesamt	darunter: Krankenhäuser	insgesamt	darunter:		insgesamt	darunter:				
Soziale Einrichtungen	Einrichtungen der Jugendhilfe				Bauverwaltung 3)	Straßen, Wege, Brücken		Öffentl. Einrichtungen	Hilfsbetriebe d. Verwalt.			
22	11 247	973	-	9 893	5 955	2 717	9 002	1 325	6 779	5 807	76 337	215
-	71	501	-	3 247	1 873	913	-	-	-	- 32	18 820	216
22	11 177	472	-	6 645	4 082	1 803	9 002	1 325	6 779	5 839	57 517	217
22	11 177	472	-	6 611	4 082	1 769	8 494	1 220	6 779	5 810	56 375	218
-	-	-	-	34	-	34	509	105	-	29	1 142	219
0	6	7	-	551	291	37	571	80	490	1 351	3 800	220
2	12	166	-	295	294	-	749	214	395	165	2 689	221
-	1 808	58	-	642	-	642	39	39	-	71	4 531	222
1	1 504	-	-	309	309	-	1 008	54	954	154	4 950	223
7	3 241	11	-	1 493	1 493	-	2 426	5	2 193	1	10 718	224
-	123	-	-	214	-	214	144	144	-	87	1 448	225
-	645	-	-	314	182	132	283	-	283	437	2 376	226
8	1 340	51	-	430	430	-	1 305	5	1 182	461	6 421	227
-	19	17	-	240	240	-	439	94	345	39	1 899	228
2	19	58	-	697	367	222	506	55	451	918	3 546	229
-	849	6	-	441	184	93	233	129	104	1 111	4 171	230
0	13	14	-	481	160	95	543	286	257	855	3 157	231
-	316	7	-	231	110	122	69	69	-	65	1 455	232
1	1 272	17	-	140	-	140	170	45	125	90	3 099	233
-	-	4	-	8	-	8	-	-	-	5	862	234
1	9	56	-	126	24	65	8	-	-	1	1 253	235
6	16 328	2 814	-	8 258	3 993	3 946	8 877	2 868	5 410	1 021	80 557	236
-	-	2 649	-	2 957	1 074	1 679	828	453	-	99	27 046	237
6	16 328	165	-	5 301	2 919	2 267	8 048	2 415	5 410	922	53 511	238
5	11 110	124	-	3 955	2 919	928	7 160	2 179	4 758	707	43 365	239
1	4 606	35	-	1 092	-	1 086	738	183	555	184	8 737	240
-	612	6	-	254	-	254	150	53	97	31	1 410	241
-	1 281	5	-	383	383	-	910	220	690	119	4 288	242
-	10	13	-	278	-	278	22	22	-	133	1 536	243
-	-	14	-	207	207	-	313	127	187	18	1 392	244
-	-	-	-	-	-	-	478	260	218	7	713	245
0	639	27	-	280	280	-	741	319	423	189	2 984	246
3	3	-	-	231	-	231	31	31	-	95	715	247
-	951	48	-	37	-	37	227	14	213	32	2 136	248
-	5 009	-	-	1 423	1 400	-	2 975	696	2 076	-	15 667	249
-	1 174	8	-	2	-	-	984	32	951	2	2 494	250
-	627	6	-	183	-	183	75	75	-	62	1 265	251
-	-	3	-	77	-	72	93	93	-	-	1 019	252
2	1 416	1	-	855	650	128	311	291	-	51	9 155	253
2 598	61 463	12 737	-	39 077	30 820	6 396	28 748	7 813	20 117	3 738	321 348	254
-	1 729	3 283	-	7 289	5 064	1 224	958	479	173	-	77 778	255
2 598	59 734	9 454	-	31 788	25 756	5 172	27 790	7 334	19 944	3 738	243 569	256
2 598	59 734	9 454	-	31 788	25 756	5 172	27 790	7 334	19 944	3 738	243 569	257
-	3 195	324	-	1 240	804	78	1 570	192	1 364	-	9 530	258
-	-	4	-	396	396	-	443	88	355	88	2 450	259
-	-	-	-	1	1	-	-	-	-	-	549	260
-	-	-	-	650	650	-	1 095	40	1 055	-	4 110	261
204	3 400	222	-	1 410	1 410	-	1 656	406	1 250	2	12 710	262
298	3 390	444	-	1 124	869	152	982	755	203	31	11 163	263
-	3 719	75	-	342	342	-	844	190	654	-	7 057	264
120	7 805	601	-	2 838	1 179	1 491	754	754	-	897	19 144	265
48	3 732	701	-	1 402	1 402	-	2 127	491	1 636	-	13 525	266
-	494	225	-	553	510	0	450	48	402	272	3 842	267
-	3 584	48	-	551	551	-	907	-	907	370	7 485	268
372	9 976	1 080	-	1 666	1 666	-	1 731	104	1 627	55	21 801	269

förderung, Vermessung, Bauordnung.- *) Mitglied einer Verwaltungsgemeinschaft.

noch: Tab. 2.20 Personalausgaben der Gemeinden 1)
- Beträge in

Lfd. Nr.	Gemeinden und Gemeindeverbände	Einwohner am 30.6. des Berichts- jahres	Allgemeine Verwaltung			Öffent- liche Sicher- heit und Ordnung	Schulen	Wissen- schaft, Forschung Kultur- pflege	Soziale	
			insgesamt	darunter:					insgesamt	Allgemeine Sozialver- waltung 2)
				Haupt- verwaltung	Finanz- verwaltung					
270	Kirchheim b.München	12 789	2 606	1 176	651	753	299	462	675	-
271	Neuried	8 586	1 801	911	467	625	240	111	3 683	-
272	Oberhaching	13 599	4 164	1 227	1 055	527	279	803	5 430	-
273	Oberschleißheim	11 875	1 652	751	534	394	476	113	741	-
274	Ottobrunn	21 833	2 912	1 236	812	992	51	331	115	-
275	Aying	5 536	1 252	372	202	191	-	10	-	-
276	Planegg	10 945	2 475	1 234	702	1 096	385	627	1 803	-
277	Pullach i.Isartal	8 928	2 570	1 096	1 170	1 161	276	386	-	-
278	Putzbrunn	6 616	2 631	2 624	-	90	9	74	1 299	-
279	Sauerlach	8 201	1 599	1 586	-	335	179	54	95	-
280	Schäftlarn	5 947	1 028	381	256	98	54	34	-	-
281	Straßlach-Dingharting	3 297	1 033	251	532	74	29	31	1 191	-
282	Taufkirchen (Landkreis Münche	17 941	2 372	511	657	860	470	243	936	-
283	Neubiberg	14 354	2 389	1 219	412	819	137	441	222	-
284	Unterföhring	11 191	2 530	837	700	663	291	972	738	-
285	Unterhaching	25 363	4 330	1 274	1 034	1 354	473	402	4 844	-
286	Unterschleißheim	28 823	5 623	5 593	-	1 498	817	1 554	220	-
287	Lkr.Neuburg-Schrobenhausen	98 139	22 097	9 724	4 848	5 514	1 959	1 941	19 359	1 764
288	Kreisverwaltung	98 139	6 106	3 081	1 331	3 065	566	206	5 229	1 764
289	Kreisangehörige Gemeinden davon mit:	98 139	15 991	6 643	3 518	2 449	1 393	1 735	14 130	-
290	3000 und mehr Einwohnern	79 584	13 930	5 976	3 252	2 404	1 165	1 656	12 490	-
291	1000 b.u.3000 Einwohnern	18 555	2 061	667	265	45	228	79	1 639	-
Einzelergebnisse der Gemeinden mit 3000 und mehr Einwohnern										
292	Burgheim, M.	4 521	949	533	125	18	147	13	829	-
293	Ehekirchen	3 838	909	510	183	13	-	-	0	-
294	Karlsduld	6 014	659	205	179	127	53	-	2 526	-
295	Karlskron	4 961	1 172	593	302	5	-	1	1 518	-
296	Neuburg a.d.Donau, GKSt.	29 869	5 143	1 726	1 270	1 473	280	619	2 930	-
297	Oberhausen (Landkreis Neuburg	3 124	716	411	119	6	184	2	1 099	-
298	Rennertshofen, M.	4 950	764	297	175	106	116	-	1 613	-
299	Schrobenhausen, St.	17 410	2 891	1 355	764	651	147	1 021	202	-
300	Königsmoos	4 897	727	345	134	6	239	-	1 774	-
301	Lkr.Pfaffenhofen a.d.Ilm	129 541	25 081	9 154	5 818	5 910	2 132	2 864	36 073	2 144
302	Kreisverwaltung	129 541	5 426	1 443	587	3 697	741	902	6 861	2 144
303	Kreisangehörige Gemeinden davon mit:	129 541	19 655	7 711	5 231	2 213	1 391	1 963	29 212	-
304	3000 und mehr Einwohnern	121 237	19 116	7 702	5 231	2 186	1 368	1 955	27 132	-
305	1000 b.u.3000 Einwohnern	8 304	538	9	-	27	23	8	2 080	-
Einzelergebnisse der Gemeinden mit 3000 und mehr Einwohnern										
306	Baar-Ebenhausen	5 562	831	326	304	150	55	-	1 063	-
307	*Geisenfeld, St.	11 540	354	53	-	160	207	122	3 232	-
308	Gerolsbach	3 697	688	345	209	14	214	-	1 274	-
309	Hohenwart, M.	4 792	794	182	302	57	-	25	-	-
310	Jetzendorf	3 155	753	383	252	4	210	-	1 266	-
311	Manching, M.	12 760	2 141	676	549	459	270	166	2 421	-
312	Münchsmünster	3 085	912	633	54	13	-	11	5	-
313	Pfaffenhofen/Ilm, St.	26 416	4 407	1 390	1 198	891	333	1 302	5 233	-
314	Reichertshausen	5 114	1 183	317	540	75	15	75	2 060	-
315	*Reichertshofen, M.	8 387	283	-	-	43	-	44	1 416	-
316	Rohrbach	6 117	1 434	768	423	27	-	14	1 494	-
317	Scheyern	4 891	797	311	202	64	-	-	1 184	-
318	Schweitenkirchen	5 426	1 094	557	227	35	6	-	1 249	-
319	Vohburg a.d.Donau, St.	8 579	1 548	887	304	44	-	86	3 118	-
320	Wolnzach, M.	11 716	1 898	874	667	150	57	111	2 116	-
321	Lkr.Rosenheim	262 721	53 538	23 715	12 782	10 960	15 030	4 066	35 075	2 765
322	Kreisverwaltung	262 721	11 006	6 470	850	6 145	9 815	864	9 226	2 765
323	Kreisangehörige Gemeinden davon mit:	262 721	42 532	17 245	11 932	4 815	5 215	3 202	25 849	-
324	3000 und mehr Einwohnern	231 150	37 238	14 731	11 152	4 538	4 534	3 157	21 802	-

1) Ohne Verwaltungsgemeinschaften.- 2) Ohne Jugendhilfeverwaltung, Lastenausgleichsverwaltung und Versicherungsamt.- 3) Einschl. städtebauliche Planung, Städtebau-

und Gemeindeverbände nach Aufgabenbereichen
1 000 EUR -

Sicherung		Gesundheit, Sport, Erholung		Bau- und Wohnungswesen, Verkehr			Öffentliche Einrichtungen, Wirtschaftsförderung			Wirtsch. Unternehmen Allgem. Grund- und Sondervermögen	Aufgabenbereiche insgesamt	Lfd. Nr.
darunter:		insgesamt	darunter: Krankenhäuser	insgesamt	darunter:		insgesamt	darunter:				
Soziale Einrichtungen	Einrichtungen der Jugendhilfe				Bauverwaltung 3)	Straßen, Wege, Brücken		Öffentl. Einrichtungen	Hilfsbetriebe d. Verwalt.			
131	544	523	-	1 747	1 314	326	1 058	315	544	-	8 122	270
22	3 661	-	-	854	854	-	689	45	644	-	8 002	271
-	5 430	15	-	1 973	936	1 038	118	118	-	473	13 783	272
-	741	460	-	752	752	-	1 798	667	1 131	8	6 395	273
115	-	183	-	937	937	-	747	70	678	-	6 269	274
-	-	-	-	271	-	271	-	-	-	-	1 724	275
-	1 803	-	-	622	622	-	2 722	145	2 554	-	9 730	276
-	-	1 185	-	1 819	1 480	340	1 012	517	495	-	8 409	277
-	1 299	-	-	628	628	-	-	-	-	159	4 891	278
71	24	47	-	230	213	16	318	293	-	31	2 886	279
-	-	-	-	335	335	-	459	79	380	160	2 169	280
16	1 176	-	-	222	222	-	275	-	275	-	2 855	281
91	845	147	-	2 419	1 234	1 105	436	436	-	176	8 059	282
215	7	395	-	1 376	1 376	-	1 299	-	1 299	-	7 078	283
444	293	1 028	-	1 169	813	356	1 244	866	378	553	9 186	284
418	4 426	1 464	-	1 912	1 912	-	2 679	567	2 113	-	17 458	285
32	188	284	-	2 350	2 350	-	376	149	-	464	13 185	286
212	14 385	2 283	-	6 797	3 693	2 794	8 149	3 009	4 685	436	68 536	287
-	468	444	-	2 296	784	1 513	581	-	418	26	18 519	288
212	13 917	1 840	-	4 501	2 910	1 282	7 568	3 009	4 267	410	50 017	289
208	12 282	1 819	-	3 682	2 910	463	7 109	2 636	4 181	388	44 643	290
4	1 635	21	-	819	-	819	459	373	86	23	5 374	291
-	829	-	-	34	-	34	216	216	-	196	2 401	292
-	0	-	-	5	2	3	342	136	206	8	1 277	293
-	2 526	57	-	199	199	-	489	142	347	-	4 111	294
-	1 518	-	-	-	-	-	456	163	293	3	3 155	295
172	2 758	1 280	-	2 014	1 705	-	3 416	1 656	1 469	180	17 335	296
7	1 092	125	-	75	17	58	59	8	51	-	2 265	297
-	1 613	-	-	515	235	280	81	81	-	0	3 195	298
-	202	355	-	752	752	-	1 934	118	1 815	-	7 951	299
29	1 744	3	-	88	-	88	116	116	-	-	2 951	300
122	29 090	1 789	-	10 592	5 864	4 571	7 023	3 163	3 415	1 160	92 624	301
-	-	709	-	3 504	2 432	1 018	323	-	-	-	22 163	302
122	29 090	1 079	-	7 088	3 432	3 553	6 700	3 163	3 415	1 160	70 461	303
122	27 010	1 018	-	7 025	3 431	3 491	6 383	3 023	3 237	1 095	67 278	304
-	2 080	62	-	63	1	61	318	140	178	66	3 183	305
-	1 063	50	-	204	204	-	450	47	403	102	2 906	306
18	3 214	123	-	1 030	-	1 030	360	360	-	-	5 587	307
-	1 274	-	-	345	-	345	36	36	-	-	2 572	308
-	-	-	-	578	192	387	158	158	-	-	1 613	309
-	1 266	-	-	241	-	241	37	37	-	41	2 553	310
-	2 421	37	-	1 544	559	985	569	569	-	264	7 871	311
-	5	-	-	305	-	305	205	205	-	-	1 451	312
100	5 133	7	-	2 132	2 132	-	138	138	-	69	14 512	313
-	2 060	6	-	93	93	-	708	216	492	163	4 378	314
1	1 415	40	-	2	2	-	676	137	539	56	2 560	315
0	1 494	117	-	-	-	-	353	80	273	-	3 440	316
-	1 184	7	-	349	244	105	215	101	113	166	2 782	317
-	1 249	-	-	-	-	-	613	258	355	-	2 996	318
3	3 115	444	-	196	1	93	380	280	70	18	5 834	319
-	2 116	187	-	5	5	-	1 484	400	991	214	6 221	320
142	25 707	3 807	-	23 709	11 921	11 414	29 437	14 075	11 760	3 285	178 907	321
-	-	1 385	-	6 720	3 307	3 413	8 526	7 996	-	10	53 696	322
142	25 707	2 422	-	16 989	8 614	8 001	20 910	6 079	11 760	3 275	125 210	323
130	21 672	2 314	-	15 100	8 074	6 666	19 291	5 355	11 198	2 850	110 822	324

förderung, Vermessung, Bauordnung.- *) Mitglied einer Verwaltungsgemeinschaft.

noch: Tab. 2.20 Personalausgaben der Gemeinden 1)
- Beträge in

Lfd. Nr.	Gemeinden und Gemeindeverbände	Einwohner am 30.6. des Berichts- jahres	Allgemeine Verwaltung			Öffent- liche Sicher- heit und Ordnung	Schulen	Wissen- schaft, Forschung, Kultur- pflege	Soziale	
			insgesamt	darunter:					insgesamt	Allgemeine Sozialver- waltung 2)
				Haupt- verwaltung	Finanz- verwaltung					
325	1000 b.u.3000 Einwohnern	31 372	5 243	2 514	781	277	681	45	4 047	-
326	unter 1000 Einwohnern	199	52	-	-	1	-	-	-	-
	Einzelergebnisse der Gemeinden mit 3000 und mehr Einwohnern									
327	Amerang	3 686	784	392	170	11	3	1	-	-
328	Aschau i.Chiemgau	5 758	1 114	365	336	137	80	14	1 041	-
329	Babensham	3 183	442	115	134	79	-	8	22	-
330	Bad Aibling, St.	19 162	2 843	1 333	708	369	360	326	1 127	-
331	Bernau a.Chiemsee	7 073	1 245	645	279	186	146	18	539	-
332	Brannenburg	6 650	1 153	406	335	75	20	104	2	-
333	Bruckmühl, M.	16 725	2 661	730	1 264	406	702	291	1 092	-
334	Edling	4 575	756	349	224	12	-	-	879	-
335	Eiselfing	3 192	670	310	163	13	-	-	21	-
336	Bad Endorf, M.	8 430	1 194	330	499	254	16	-	65	-
337	Bad Feilnbach	8 277	1 722	1 075	353	22	255	73	896	-
338	Feldkirchen-Westerham	10 995	1 419	651	369	195	10	574	2 680	-
339	Flintsbach a.Inn	3 038	774	252	201	8	120	5	1 050	-
340	Frasdorf	3 075	735	243	171	10	205	-	5	-
341	Großkarolinenfeld	7 377	1 011	436	183	115	295	1	1 203	-
342	Schechen	5 158	1 073	680	146	3	131	-	897	-
343	Kiefersfelden	6 816	911	304	305	61	164	-	2 073	-
344	Kolbermoor, St.	18 533	2 119	786	832	567	250	1 018	26	-
345	Neubeuern, M.	4 276	915	359	244	59	78	0	844	-
346	Oberaudorf	5 296	996	217	338	158	120	4	939	-
347	*Pfaffing	4 224	213	-	-	14	46	9	31	-
348	Prien a.Chiemsee, M.	10 961	1 849	674	512	494	34	74	116	-
349	Raubling	11 350	2 289	980	869	158	368	76	461	-
350	Riedering	5 548	833	408	198	18	34	5	-	-
351	Rimsting	3 952	843	436	135	65	17	4	1 997	-
352	Rohrdorf	5 933	1 034	329	235	170	150	4	-	-
353	*Rott a.Inn	4 100	201	10	-	18	-	-	615	-
354	Stephanskirchen	10 611	1 757	811	475	138	180	19	32	-
355	Tuntenhausen	7 311	799	302	270	208	179	-	952	-
356	Vogtareuth	3 152	565	223	162	66	204	-	458	-
357	Wasserburg a.Inn, St.	12 733	2 316	576	1 043	453	368	533	1 740	-
358	Lkr.Starnberg	136 690	36 116	17 833	5 788	8 739	2 088	4 297	25 625	2 267
359	Kreisverwaltung	136 690	10 686	3 528	902	4 702	414	265	9 861	2 267
360	Kreisangehörige Gemeinden davon mit:	136 690	25 430	14 306	4 886	4 037	1 675	4 033	15 764	-
361	3000 und mehr Einwohnern	136 690	25 430	14 306	4 886	4 037	1 675	4 033	15 764	-
	Einzelergebnisse der Gemeinden mit 3000 und mehr Einwohnern									
362	Berg (Landkreis Starnberg)	8 354	3 282	3 279	-	11	1	-	-	-
363	Andechs	3 767	894	462	187	134	48	-	24	-
364	Feldafing	4 299	1 495	1 495	-	270	15	91	-	-
365	Gauting	20 740	3 767	2 043	703	501	505	443	225	-
366	Gilching	19 035	2 590	630	786	603	8	396	5 523	-
367	Herrsching a.Ammersee	10 794	1 525	1 522	-	622	58	293	904	-
368	Inning a.Ammersee	4 830	723	294	285	196	36	-	289	-
369	Krailling	7 912	1 616	728	531	219	196	249	14	-
370	Seefeld	7 482	1 146	501	303	228	237	-	1 663	-
371	Pöcking	5 555	1 223	648	287	38	72	94	948	-
372	Starnberg, St.	23 550	3 443	1 347	864	603	74	2 181	3 931	-
373	Tutzing	9 901	1 589	403	391	332	265	134	38	-
374	Weßling	5 474	1 246	620	333	194	154	29	2 202	-
375	Wörthsee	4 997	891	335	216	86	8	122	4	-
376	Lkr.Traunstein	178 034	36 834	15 539	7 294	8 763	5 910	6 545	23 536	2 175
377	Kreisverwaltung	178 034	7 972	4 599	685	4 590	1 137	401	8 409	2 175
378	Kreisangehörige Gemeinden davon mit:	178 034	28 862	10 940	6 610	4 173	4 773	6 144	15 127	-
379	3000 und mehr Einwohnern	156 461	25 528	9 502	5 992	3 818	4 342	6 142	13 754	-
380	1000 b.u.3000 Einwohnern	21 573	3 334	1 439	617	355	431	1	1 373	-
	Einzelergebnisse der Gemeinden mit 3000 und mehr Einwohnern									
381	Altenmarkt a.d.Alz	4 155	716	259	280	22	75	-	-	-

1) Ohne Verwaltungsgemeinschaften.- 2) Ohne Jugendhilfeverwaltung, Lastenausgleichsverwaltung und Versicherungsamt.- 3) Einschl. städtebauliche Planung, Städtebau-

und Gemeindeverbände nach Aufgabenbereichen
1 000 EUR -

Sicherung		Gesundheit, Sport, Erholung		Bau- und Wohnungswesen, Verkehr			Öffentliche Einrichtungen, Wirtschaftsförderung			Wirtsch. Unternehmen Allgem. Grund- und Sondervermögen	Aufgabenbereiche insgesamt	Lfd. Nr.
darunter:		insgesamt	darunter: Krankenhäuser	insgesamt	darunter:		insgesamt	darunter:				
Soziale Einrichtungen	Einrichtungen der Jugendhilfe				Bauverwaltung 3)	Straßen, Wege, Brücken		Öffentl. Einrichtungen	Hilfsbetriebe d. Verwalt.			
12	4 035	108	-	1 814	541	1 259	1 620	724	562	425	14 260	325
-	-	-	-	76	-	76	-	-	-	-	128	326
-	-	-	-	2	2	-	279	9	270	-	1 079	327
-	1 041	3	-	364	364	-	1 277	63	717	197	4 227	328
-	22	-	-	-	-	-	136	25	111	136	823	329
-	1 127	254	-	1 096	1 096	-	2 877	461	2 094	4	9 255	330
-	539	226	-	355	-	355	636	157	-	204	3 555	331
1	1	60	-	653	260	394	231	120	-	58	2 357	332
45	1 048	-	-	1 793	609	1 183	572	572	-	363	7 880	333
-	879	-	-	266	-	266	34	34	-	77	2 023	334
-	21	60	-	237	96	140	45	45	-	-	1 045	335
0	65	291	-	443	443	-	734	66	452	14	3 011	336
-	896	-	-	-	-	-	1 256	219	721	6	4 229	337
-	2 680	9	-	1 961	837	1 124	378	378	-	-	7 225	338
-	1 050	70	-	110	-	102	29	3	-	64	2 230	339
-	5	27	-	84	-	35	182	26	17	1	1 250	340
-	1 203	-	-	914	587	327	158	158	-	134	3 829	341
1	895	37	-	78	-	69	244	72	172	40	2 504	342
-	2 073	418	-	121	121	-	997	272	587	-	4 744	343
-	26	217	-	710	710	-	2 561	277	2 224	377	7 844	344
-	844	19	-	449	220	209	360	268	-	280	3 005	345
-	939	-	-	679	175	504	521	305	-	11	3 429	346
-	31	13	-	93	-	85	159	148	12	3	581	347
16	100	68	-	1 598	625	708	251	251	-	353	4 837	348
-	461	434	-	430	-	430	536	536	-	5	4 757	349
-	-	-	-	162	162	-	466	50	416	-	1 518	350
-	1 997	-	-	-	-	-	700	26	640	3	3 628	351
-	-	83	-	622	135	487	47	47	-	113	2 222	352
2	614	25	-	-	-	-	467	96	371	63	1 390	353
32	-	-	-	521	521	-	962	-	962	236	3 845	354
-	952	-	-	647	400	247	170	170	-	105	3 059	355
-	458	-	-	96	96	-	217	18	199	-	1 606	356
33	1 706	-	-	615	615	-	1 810	483	1 235	-	7 834	357
141	16 391	2 281	-	13 721	11 629	1 604	11 261	1 320	8 824	1 662	105 792	358
-	769	310	-	3 884	3 250	267	614	-	63	-	30 735	359
141	15 622	1 971	-	9 838	8 378	1 336	10 648	1 320	8 761	1 662	75 057	360
141	15 622	1 971	-	9 838	8 378	1 336	10 648	1 320	8 761	1 662	75 057	361
-	-	-	-	2	2	-	-	-	-	0	3 296	362
18	6	-	-	373	-	373	-	-	-	-	1 473	363
-	-	15	-	-	-	-	64	64	-	-	1 950	364
52	173	24	-	1 323	1 323	-	2 124	243	1 791	26	8 938	365
32	5 492	43	-	891	891	-	1 282	94	1 188	350	11 686	366
-	904	0	-	480	480	-	45	45	-	780	4 708	367
-	289	17	-	937	603	295	10	10	-	17	2 225	368
-	14	229	-	490	490	-	712	144	568	-	3 724	369
33	1 630	53	-	1 047	496	551	15	15	-	12	4 400	370
-	948	84	-	624	624	-	617	107	509	24	3 724	371
-	3 931	1 227	-	2 099	2 099	-	4 539	398	3 665	-	18 096	372
-	38	279	-	871	670	118	622	188	432	317	4 446	373
3	2 199	-	-	308	308	-	228	-	228	135	4 495	374
4	-	-	-	393	393	-	391	10	381	-	1 895	375
734	14 856	7 254	3 664	13 329	8 575	4 370	22 376	4 617	14 980	2 965	127 513	376
463	-	1 220	-	5 292	2 598	2 610	891	459	-	23	29 935	377
271	14 856	6 034	3 664	8 037	5 977	1 759	21 485	4 158	14 980	2 941	97 578	378
262	13 492	5 998	3 664	7 971	5 911	1 759	19 233	3 728	13 193	2 141	88 927	379
9	1 364	37	-	66	66	-	2 252	430	1 787	801	8 651	380
-	-	-	-	-	-	-	665	230	436	95	1 573	381

förderung, Vermessung, Bauordnung.- *) Mitglied einer Verwaltungsgemeinschaft.

noch: Tab. 2.20 Personalausgaben der Gemeinden 1)
- Beträge in

Lfd. Nr.	Gemeinden und Gemeindeverbände	Einwohner am 30.6. des Berichts- jahres	Allgemeine Verwaltung		Öffent- liche Sicher- heit und Ordnung	Schulen	Wissen- schaft, Forschung Kultur- pflege	Soziale		
			insgesamt	darunter:				insgesamt	Allgemeine Sozialver- waltung 2)	
				Haupt- verwaltung						Finanz- verwaltung
382	*Bergen (Landkreis Traunstein)	4 910	265	-	-	25	214	25	612	-
383	Chieming	5 043	1 078	505	238	115	1	-	611	-
384	Fridolfing	4 425	1 264	742	217	56	325	-	805	-
385	Grabenstätt	4 456	690	219	177	91	96	-	393	-
386	Grassau, M.	6 995	998	420	192	147	168	1 346	13	-
387	Inzell	4 858	773	292	204	106	59	662	-	-
388	Kirchanschörling	3 346	806	352	189	6	127	21	122	-
389	*Marquartstein	3 250	193	-	-	9	31	3	-	-
390	*Obing	4 375	170	-	-	25	191	-	1	-
391	Palling	3 527	766	439	205	10	121	2	1	-
392	Ruhpolding	7 051	1 221	414	387	173	131	6	109	-
393	Schnaitsee	3 727	656	175	264	61	22	-	40	-
394	Seeon-Seebruck	4 507	753	355	143	65	57	38	613	-
395	Siegsdorf	8 273	1 271	199	327	226	379	361	680	-
396	Surberg	3 406	479	148	142	91	168	-	890	-
397	Tacherting	5 718	912	393	248	82	169	25	15	-
398	Tittmoning, St.	5 868	1 529	878	286	19	349	50	1 445	-
399	Traunreut, St.	20 920	3 248	1 027	876	730	377	1 711	3 672	-
400	Traunstein, GKSt.	20 625	4 376	1 071	931	1 171	428	1 299	1 460	-
401	Trostberg, St.	11 283	1 547	373	495	329	141	543	1 389	-
402	Übersee	5 086	1 082	1 082	-	149	271	-	606	-
403	Unterwössen	3 605	486	153	187	70	115	4	-	-
404	*Waging a.See, M.	7 052	246	4	1	40	328	45	277	-
405	Lkr.Weilheim-Schongau	136 302	26 679	6 892	5 988	9 334	2 818	4 599	24 138	1 330
406	Kreisverwaltung	136 302	8 372	1 963	1 167	6 275	1 088	12	6 075	1 330
407	Kreisangehörige Gemeinden davon mit:	136 302	18 307	4 929	4 822	3 059	1 730	4 587	18 063	-
408	3000 und mehr Einwohnern	93 036	14 074	4 110	4 220	2 649	1 150	4 511	10 717	-
409	1000 b.u.3000 Einwohnern	41 375	4 073	804	602	402	580	76	7 223	-
410	unter 1000 Einwohnern	1 891	159	15	-	8	-	-	122	-
	Einzelergebnisse der Gemeinden mit 3000 und mehr Einwohnern									
411	*Altenstadt	3 277	194	2	-	12	60	-	39	-
412	Hohenpeißenberg	3 827	589	149	166	95	109	1	20	-
413	Peißenberg, M.	12 693	1 878	410	527	202	197	261	20	-
414	Peiting, M.	11 580	1 476	521	436	305	243	73	1 812	-
415	Penzberg, St.	16 450	2 895	811	1 322	902	169	1 917	1 303	-
416	Polling (Landkreis Weilheim-S	3 570	769	349	126	88	158	-	853	-
417	Schongau, St.	12 367	1 944	637	640	330	134	93	2 014	-
418	*Seeshaupt	3 284	185	0	-	6	-	19	1 228	-
419	Weilheim i.OB, St.	22 734	3 186	716	819	695	79	2 148	2 203	-
420	Wielenbach	3 254	956	514	184	15	0	0	1 225	-
Reg.Bez. Niederbayern										
421	Bezirksverwaltung	1 249 483	4 852	1 808	917	-	12 323	574	12 503	11 869
422	Kreisfreie Städte	173 363	36 601	22 484	5 748	18 677	7 223	12 032	30 158	4 912
423	Landshut	73 194	13 156	4 524	3 349	7 765	2 266	3 950	13 269	1 968
424	Passau	52 556	9 813	4 437	2 399	7 076	3 400	4 137	8 078	2 010
425	Straubing	47 613	13 632	13 523	-	3 836	1 558	3 945	8 811	934
426	Landkreise und ihre Gemeinden	1 076 120	209 745	99 930	40 515	44 209	45 721	22 888	176 441	11 215
427	Kreisverwaltungen	1 076 120	53 389	31 745	6 519	27 557	22 480	8 663	49 756	11 215
428	Kreisangehörige Gemeinden	1 076 120	156 356	68 185	33 996	16 652	23 241	14 225	126 685	-
429	Reg.Bez. Niederbayern zusammen	1 249 483	251 198	124 223	47 180	62 886	65 267	35 494	219 102	27 996
430	Lkr.Deggendorf	119 744	23 521	10 907	4 666	5 717	8 408	3 054	13 799	1 172
431	Kreisverwaltung	119 744	4 861	2 665	529	3 233	5 927	665	6 599	1 172
432	Kreisangehörige Gemeinden davon mit:	119 744	18 660	8 243	4 137	2 484	2 481	2 389	7 201	-
433	3000 und mehr Einwohnern	93 869	15 589	7 097	3 682	2 362	2 236	2 369	6 836	-

1) Ohne Verwaltungsgemeinschaften.- 2) Ohne Jugendhilfeverwaltung, Lastenausgleichsverwaltung und Versicherungsamt.- 3) Einschl. städtebauliche Planung, Städtebau-

und Gemeindeverbände nach Aufgabenbereichen
1 000 EUR -

Sicherung		Gesundheit, Sport, Erholung		Bau- und Wohnungswesen, Verkehr			Öffentliche Einrichtungen, Wirtschaftsförderung			Wirtsch. Unternehmen Allgem. Grund- und Sondervermögen	Aufgabenbereiche insgesamt	Lfd. Nr.
darunter:		insgesamt	darunter: Krankenhäuser	insgesamt	darunter:		insgesamt	darunter:				
Soziale Einrichtungen	Einrichtungen der Jugendhilfe				Bauverwaltung 3)	Straßen, Wege, Brücken		Öffentl. Einrichtungen	Hilfsbetriebe d. Verwalt.			
-	612	85	-	0	0	-	933	256	487	198	2 359	382
3	608	-	-	-	-	-	521	6	344	-	2 326	383
-	805	3 666	3 664	1	1	-	449	31	348	24	6 591	384
-	393	-	-	149	149	-	311	26	216	5	1 735	385
-	13	1	-	266	153	113	963	53	599	15	3 915	386
-	-	714	-	114	114	-	567	161	373	149	3 144	387
60	62	36	-	101	101	-	360	80	272	12	1 590	388
-	-	-	-	-	-	-	360	-	360	175	771	389
-	1	78	-	-	-	-	370	53	285	-	836	390
-	1	58	-	-	-	-	211	22	188	-	1 168	391
-	109	-	-	515	515	-	1 434	248	922	467	4 056	392
-	40	-	-	169	169	-	348	29	319	8	1 304	393
67	546	164	-	350	244	70	459	157	47	302	2 801	394
-	680	192	-	481	475	5	1 481	135	1 225	39	5 109	395
-	890	24	-	41	-	41	233	8	225	-	1 926	396
-	15	-	-	316	316	-	622	182	440	104	2 246	397
-	1 445	22	-	1	-	1	640	3	503	-	4 054	398
125	3 547	-	-	1 186	1 186	-	2 357	79	2 277	26	13 306	399
-	1 460	880	-	3 353	1 649	1 530	2 448	1 184	992	484	15 898	400
-	1 389	61	-	561	561	-	2 111	546	1 565	39	6 720	401
-	606	-	-	181	181	-	131	0	-	-	2 420	402
-	-	17	-	99	99	-	403	140	258	-	1 195	403
7	270	-	-	90	-	-	856	98	511	-	1 882	404
93	17 970	2 612	-	9 220	6 149	2 957	10 630	1 688	8 219	1 186	91 215	405
-	-	1 155	-	2 907	2 088	730	716	358	-	4	26 604	406
93	17 970	1 457	-	6 313	4 061	2 227	9 914	1 330	8 219	1 182	64 611	407
25	10 693	1 326	-	4 603	3 980	614	8 487	954	7 338	683	48 201	408
68	7 155	131	-	1 655	81	1 558	1 264	376	733	498	15 902	409
-	122	-	-	55	-	55	163	1	148	1	509	410
22	17	29	-	184	-	184	7	7	-	5	531	411
2	18	-	-	529	100	430	128	128	-	49	1 519	412
-	20	128	-	643	643	-	1 659	107	1 552	14	5 003	413
-	1 812	246	-	610	610	-	1 703	266	1 371	200	6 669	414
-	1 303	304	-	1 024	1 024	-	2 686	239	2 362	54	11 253	415
-	853	-	-	9	-	-	213	4	209	-	2 090	416
-	2 014	619	-	687	687	-	1 197	113	1 040	253	7 270	417
-	1 228	-	-	-	-	-	512	-	512	-	1 950	418
-	2 203	-	-	914	914	-	89	89	-	109	9 423	419
-	1 225	-	-	2	2	-	294	1	294	-	2 493	420
-	634	281	-	439	439	-	842	-	1	82	31 896	421
193	11 856	12 005	528	30 764	18 048	9 297	10 549	4 083	3 402	2 880	160 889	422
124	5 205	5 909	528	14 577	10 769	2 288	6 145	1 909	3 402	8	67 044	423
-	2 333	2 405	-	9 994	3 905	5 039	3 277	1 937	-	1 312	49 492	424
69	4 318	3 691	-	6 193	3 374	1 970	1 128	237	-	1 560	44 354	425
1 315	126 757	25 554	179	116 428	37 746	76 567	82 572	25 475	46 378	13 629	737 187	426
994	393	9 389	175	38 544	16 060	21 372	7 152	1 705	832	153	217 084	427
322	126 364	16 165	4	77 884	21 686	55 195	75 420	23 770	45 546	13 476	520 103	428
1 508	139 247	37 840	707	147 631	56 232	85 864	93 964	29 558	49 780	16 591	929 972	429
72	7 128	2 827	-	12 357	4 840	7 352	11 102	2 772	6 961	594	81 380	430
-	-	241	-	3 311	1 751	1 461	818	83	160	50	25 705	431
72	7 128	2 586	-	9 046	3 089	5 891	10 284	2 690	6 801	543	55 674	432
72	6 764	2 525	-	6 876	3 060	3 750	9 397	2 362	6 314	356	48 547	433

förderung, Vermessung, Bauordnung.- *) Mitglied einer Verwaltungsgemeinschaft.

noch: Tab. 2.20 Personalausgaben der Gemeinden 1)
- Beträge in

Lfd. Nr.	Gemeinden und Gemeindeverbände	Einwohner am 30.6. des Berichts- jahres	Allgemeine Verwaltung			Öffent- liche Sicher- heit und Ordnung	Schulen	Wissen- schaft, Forschung Kultur- pflege	Soziale	
			insgesamt	darunter:					insgesamt	Allgemeine Sozialver- waltung 2)
				Haupt- verwaltung	Finanz- verwaltung					
434	1000 b.u.3000 Einwohnern	24 954	2 998	1 140	454	120	244	20	364	-
435	unter 1000 Einwohnern	921	74	5	-	2	1	-	-	-
	Einzelergebnisse der Gemeinden mit 3000 und mehr Einwohnern									
436	Bernried	4 755	768	263	155	11	146	14	937	-
437	Deggendorf, GKSt.	33 893	6 761	3 498	1 620	1 519	1 644	1 359	2 356	-
438	Hengersberg, M.	7 819	1 197	683	217	23	-	33	-	-
439	Künzing	3 169	689	289	168	6	-	131	4	-
440	Metten, M.	4 224	870	417	201	32	23	-	-	-
441	Offenberg	3 377	694	257	242	56	16	28	936	-
442	Osterhofen, St.	11 861	1 356	404	407	334	132	109	28	-
443	Plattling, St.	12 958	1 778	673	435	338	9	626	1 832	-
444	*Schöllnach, M.	4 857	190	-	-	17	56	35	-	-
445	Stephansposching	3 153	659	273	142	8	110	1	743	-
446	Winzer, M.	3 803	627	341	95	19	101	33	-	-
447	Lkr.Freyung-Grafenau	78 336	16 863	5 636	4 424	2 679	3 717	963	6 627	819
448	Kreisverwaltung	78 336	4 971	1 482	1 549	1 474	2 402	549	3 260	819
449	Kreisangehörige Gemeinden davon mit:	78 336	11 891	4 154	2 874	1 205	1 315	414	3 367	-
450	3000 und mehr Einwohnern	49 080	7 527	2 707	2 017	1 012	1 035	410	2 076	-
451	1000 b.u.3000 Einwohnern	26 825	4 176	1 444	858	185	281	4	1 285	-
452	unter 1000 Einwohnern	2 431	188	2	-	9	-	1	6	-
	Einzelergebnisse der Gemeinden mit 3000 und mehr Einwohnern									
453	Freyung, St.	7 169	1 075	261	360	276	40	296	170	-
454	Grafenau, St.	8 121	1 156	499	385	325	104	50	1 669	-
455	Hohenau	3 325	659	268	152	7	78	-	-	-
456	Jandelsbrunn	3 294	776	292	265	54	131	-	1	-
457	Neureichenau	4 405	684	311	183	24	193	14	-	-
458	Röhrnbach, M.	4 325	919	507	183	48	172	-	-	-
459	*Schönberg, M.	3 800	248	17	-	17	-	-	227	-
460	Spiegelau	3 854	623	204	151	48	99	0	0	-
461	Waldkirchen, St.	10 787	1 388	349	337	214	217	49	9	-
462	Lkr.Kelheim	123 716	19 371	6 342	3 894	7 244	4 949	2 971	19 454	1 452
463	Kreisverwaltung	123 716	5 050	1 146	803	4 342	1 837	327	5 305	1 452
464	Kreisangehörige Gemeinden davon mit:	123 716	14 321	5 196	3 091	2 902	3 112	2 644	14 149	-
465	3000 und mehr Einwohnern	102 276	12 952	4 888	2 937	2 841	2 606	2 622	9 439	-
466	1000 b.u.3000 Einwohnern	20 514	1 309	307	154	59	506	22	4 559	-
467	unter 1000 Einwohnern	926	60	1	-	2	-	-	152	-
	Einzelergebnisse der Gemeinden mit 3000 und mehr Einwohnern									
468	Abensberg, St.	14 242	1 846	331	395	340	154	494	2 208	-
469	Bad Abbach, M.	12 528	1 832	1 058	293	112	920	121	70	-
470	*Ihrlersstein	4 284	254	5	-	14	10	19	-	-
471	Kelheim, St.	16 702	2 356	627	573	948	374	649	145	-
472	*Langquaid, M.	5 847	230	230	-	46	212	49	1 541	-
473	Mainburg, St.	15 120	2 273	1 124	545	507	282	528	1 919	-
474	Neustadt a.d.Donau, St.	14 527	1 784	771	499	485	425	657	94	-
475	Riedenburg, St.	6 117	1 172	491	385	242	144	37	1 864	-
476	Rohr i.NB, M.	3 320	673	247	248	114	85	-	295	-
477	*Saal a.d.Donau	5 463	296	-	-	26	-	67	743	-
478	*Siegenburg, M.	4 126	236	4	-	7	-	-	559	-
479	Lkr.Landshut	161 798	27 092	12 544	5 419	4 358	9 264	4 600	48 966	2 042
480	Kreisverwaltung	161 798	5 500	2 692	992	2 745	5 247	383	5 784	2 042
481	Kreisangehörige Gemeinden davon mit:	161 798	21 591	9 852	4 427	1 613	4 017	4 217	43 182	-
482	3000 und mehr Einwohnern	137 104	19 700	9 509	4 327	1 561	3 772	4 211	39 141	-
483	1000 b.u.3000 Einwohnern	22 970	1 756	341	100	49	245	6	4 041	-
484	unter 1000 Einwohnern	1 724	135	2	-	3	-	-	-	-
	Einzelergebnisse der Gemeinden mit 3000 und mehr Einwohnern									
485	Adlkofen	4 389	764	461	116	9	166	37	1 307	-

1) Ohne Verwaltungsgemeinschaften.- 2) Ohne Jugendhilfeverwaltung, Lastenausgleichsverwaltung und Versicherungsamt.- 3) Einschl. städtebauliche Planung, Städtebau-

und Gemeindeverbände nach Aufgabenbereichen
1 000 EUR -

Sicherung		Gesundheit, Sport, Erholung		Bau- und Wohnungswesen, Verkehr			Öffentliche Einrichtungen, Wirtschaftsförderung			Wirtsch. Unternehmen Allgem. Grund- und Sondervermögen	Aufgabenbereiche insgesamt	Lfd. Nr.
darunter:		insgesamt	darunter: Krankenhäuser	insgesamt	darunter:		insgesamt	darunter:				
Soziale Einrichtungen	Einrichtungen der Jugendhilfe				Bauverwaltung 3)	Straßen, Wege, Brücken		Öffentl. Einrichtungen	Hilfsbetriebe d. Verwalt.			
-	364	61	-	2 092	29	2 063	887	328	487	188	6 973	434
-	-	-	-	78	-	78	-	-	-	-	155	435
-	937	7	-	661	106	554	148	56	-	67	2 758	436
72	2 284	1 938	-	2 280	2 067	180	5 298	1 613	3 152	-	23 153	437
-	-	-	-	878	1	877	3	3	-	-	2 134	438
-	4	42	-	287	-	287	97	97	-	88	1 344	439
-	-	147	-	316	-	316	31	31	-	12	1 430	440
-	936	-	-	412	-	412	31	31	-	-	2 173	441
-	28	311	-	305	271	-	1 270	41	1 195	3	3 848	442
-	1 832	3	-	615	615	-	1 804	117	1 625	18	7 024	443
-	-	77	-	791	-	791	72	72	-	0	1 239	444
-	743	-	-	-	-	-	463	121	342	25	2 009	445
-	-	-	-	333	-	333	180	180	-	142	1 435	446
86	3 338	1 204	-	10 481	2 432	7 801	7 794	1 966	3 745	1 735	52 062	447
56	-	875	-	2 962	1 330	1 564	783	-	66	12	17 287	448
29	3 338	329	-	7 519	1 102	6 236	7 011	1 966	3 680	1 723	34 775	449
-	2 076	316	-	4 781	1 102	3 500	4 987	1 122	2 859	913	23 057	450
29	1 256	13	-	2 395	-	2 393	1 908	781	821	765	11 012	451
-	6	-	-	343	-	343	116	63	-	44	706	452
-	170	29	-	241	241	-	1 406	180	778	168	3 702	453
-	1 669	9	-	1 799	286	1 481	518	265	-	234	5 864	454
-	-	-	-	343	-	256	121	107	-	90	1 297	455
-	1	4	-	4	-	4	575	10	559	0	1 545	456
-	-	-	-	-	-	-	614	124	398	121	1 650	457
-	-	3	-	150	150	-	809	197	551	177	2 277	458
-	227	169	-	480	-	480	163	142	-	13	1 317	459
-	0	-	-	84	84	-	624	45	573	111	1 589	460
-	9	103	-	1 679	340	1 278	157	52	-	-	3 816	461
146	14 052	2 181	-	10 015	4 862	5 008	10 312	2 928	4 849	2 194	78 692	462
50	-	912	-	3 782	1 752	1 950	1 967	913	304	9	23 531	463
97	14 052	1 269	-	6 234	3 111	3 058	8 345	2 015	4 545	2 186	55 160	464
97	9 342	1 077	-	5 454	3 111	2 279	7 760	1 678	4 352	1 884	46 635	465
-	4 559	192	-	733	-	733	579	331	193	301	8 260	466
-	152	-	-	46	-	46	6	6	-	0	266	467
19	2 189	182	-	709	483	161	795	97	512	111	6 839	468
-	70	313	-	1 842	399	1 443	436	436	-	380	6 028	469
-	-	6	-	-	-	-	358	24	334	-	660	470
24	121	186	-	716	716	-	2 448	234	2 004	257	8 079	471
54	1 488	38	-	-	-	-	53	53	-	838	3 008	472
-	1 919	-	-	735	735	-	71	35	-	3	6 318	473
-	94	213	-	766	531	235	1 738	411	244	189	6 352	474
0	1 863	35	-	152	126	27	965	240	556	103	4 714	475
-	295	38	-	303	121	182	40	40	0	-	1 548	476
-	743	4	-	-	-	-	698	0	698	4	1 837	477
-	559	62	-	231	-	231	157	106	4	-	1 253	478
52	43 130	2 233	-	15 645	6 756	8 847	9 086	3 845	4 695	847	122 092	479
-	-	1 282	-	5 856	3 193	2 663	1 105	572	-	0	27 903	480
52	43 130	951	-	9 789	3 563	6 184	7 981	3 273	4 695	847	94 189	481
29	39 112	932	-	8 353	3 563	4 750	7 287	2 898	4 376	797	85 753	482
23	4 018	15	-	1 344	-	1 344	666	347	319	18	8 141	483
-	-	4	-	92	-	90	29	29	-	32	294	484
-	1 307	3	-	1	1	-	230	50	180	-	2 517	485

förderung, Vermessung, Bauordnung.- *) Mitglied einer Verwaltungsgemeinschaft.

noch: Tab. 2.20 Personalausgaben der Gemeinden 1)
- Beträge in

Lfd. Nr.	Gemeinden und Gemeindeverbände	Einwohner am 30.6. des Berichts- jahres	Allgemeine Verwaltung			Öffent- liche Sicher- heit und Ordnung	Schulen	Wissen- schaft, Forschung Kultur- pflege	Soziale	
			insgesamt	darunter:					insgesamt	Allgemeine Sozialver- waltung 2)
				Haupt- verwaltung	Finanz- verwaltung					
486	Altdorf	11 179	1 700	640	586	37	258	654	37	-
487	Bodenkirchen	5 391	931	601	122	17	224	-	1 309	-
488	Buch a.Erlbach	4 141	855	368	143	9	30	28	1 918	-
489	Eching (Landkreis Landshut)	4 133	1 055	449	272	5	27	-	3 261	-
490	Ergolding, M.	12 905	1 510	465	507	383	450	588	4 244	-
491	*Ergoldsbach, M.	8 318	229	-	-	10	-	1	2 870	-
492	Essenbach, M.	12 154	1 649	1 632	-	323	693	1 277	5 106	-
493	*Furth	3 614	199	11	-	7	22	4	3	-
494	Geisenhausen, M.	7 435	1 101	393	325	83	40	4	1 484	-
495	Hohenthann	4 246	770	469	133	18	355	-	1 330	-
496	Kumhausen	5 560	910	327	208	9	261	0	1 637	-
497	Neufahrn i.NB	4 307	1 041	661	162	20	231	12	1 353	-
498	Niederaichbach	4 076	851	446	196	7	-	-	1 616	-
499	Pfeffenhausen, M.	5 121	1 003	468	232	71	-	3	179	-
500	Rottenburg/Laab, St.	8 467	967	274	318	92	248	865	2 031	-
501	Tiefenbach (Landkreis Landshu	4 016	826	397	179	8	29	-	902	-
502	*Velden, M.	6 656	243	7	-	17	14	11	2 543	-
503	Vilsbiburg, St.	12 252	1 947	961	569	422	573	701	3 750	-
504	*Wörth a.d.Isar	3 077	98	2	-	4	-	25	506	-
505	Bruckberg (Landkreis Landshut	5 667	1 050	476	259	13	153	-	1 755	-
506	Lkr.Passau	193 487	41 051	25 065	7 169	6 081	4 924	4 000	17 878	1 456
507	Kreisverwaltung	193 487	10 472	10 430	-	3 603	1 861	3 705	8 456	1 456
508	Kreisangehörige Gemeinden	193 487	30 579	14 636	7 169	2 479	3 062	295	9 422	-
	davon mit:									
509	3000 und mehr Einwohnern	171 968	26 565	12 575	6 414	2 370	2 870	279	8 555	-
510	1000 b.u.3000 Einwohnern	21 519	4 015	2 060	755	108	192	16	867	-
Einzelergebnisse der Gemeinden mit 3000 und mehr Einwohnern										
511	*Aidenbach, M.	3 063	171	59	-	5	-	-	-	-
512	Aldersbach	4 396	969	599	161	17	-	1	8	-
513	Bad Füssing	7 732	1 754	804	609	65	-	7	-	-
514	Büchlberg	4 094	809	808	-	12	105	4	-	-
515	Eging a.See, M.	4 295	761	345	194	10	-	-	-	-
516	Fürstenstein	3 476	875	493	196	10	-	12	-	-
517	Fürstenzell, M.	8 284	1 546	798	389	93	19	17	32	-
518	Bad Griesbach i.R., St.	8 952	1 161	319	420	134	-	-	5	-
519	Hauzenberg, St.	11 725	1 302	443	465	364	296	41	-	-
520	Hofkirchen, M.	3 759	614	130	194	55	72	11	-	-
521	Hutthurm, M.	6 229	964	358	297	16	-	1	-	-
522	Neuburg a.Inn	4 288	784	324	237	12	47	-	-	-
523	Neuhaus a.Inn	3 413	824	380	265	7	-	-	30	-
524	Obernzell, M.	3 825	841	471	144	15	131	12	-	-
525	Ortenburg, M.	7 393	1 330	740	323	11	-	83	15	-
526	Pocking, St.	16 152	1 524	525	509	462	513	12	3 275	-
527	*Rotthalmünster, M.	5 018	200	3	-	15	-	-	894	-
528	Ruderting	3 138	495	116	80	105	114	-	4	-
529	Ruhstorf a.d.Rott, M.	7 116	918	325	232	99	-	10	233	-
530	Salzweg	6 814	1 248	671	281	21	470	4	10	-
531	Thyrnau	4 200	893	488	186	10	95	-	-	-
532	Tiefenbach (Landkreis Passau)	6 818	1 326	912	112	9	238	2	37	-
533	*Tittling, M.	4 227	224	39	-	17	-	-	-	-
534	Untergriesbach, M.	6 056	1 092	568	238	14	-	-	-	-
535	Vilshofen, St.	17 103	1 981	669	561	744	495	53	4 006	-
536	Wegscheid, M.	5 494	1 180	810	121	35	240	2	5	-
537	Windorf, M.	4 908	778	378	200	13	36	6	-	-
538	Lkr.Regen	77 163	19 220	7 892	4 696	3 830	2 188	405	10 186	860
539	Kreisverwaltung	77 163	4 993	2 261	1 192	2 307	838	19	3 843	860
540	Kreisangehörige Gemeinden	77 163	14 227	5 631	3 504	1 523	1 350	386	6 342	-
davon mit:										
541	3000 und mehr Einwohnern	42 516	7 360	2 702	1 959	1 150	926	370	1 524	-
542	1000 b.u.3000 Einwohnern	32 679	6 415	2 742	1 477	353	424	16	4 453	-
543	unter 1000 Einwohnern	1 968	453	187	68	20	-	-	365	-
Einzelergebnisse der Gemeinden mit 3000 und mehr Einwohnern										

1) Ohne Verwaltungsgemeinschaften.- 2) Ohne Jugendhilfeverwaltung, Lastenausgleichsverwaltung und Versicherungsamt.- 3) Einschl. städtebauliche Planung, Städtebau-

und Gemeindeverbände nach Aufgabenbereichen
1 000 EUR -

Sicherung		Gesundheit, Sport, Erholung		Bau- und Wohnungswesen, Verkehr			Öffentliche Einrichtungen, Wirtschaftsförderung			Wirtsch. Unternehmen Allgem. Grund- und Sondervermögen	Aufgabenbereiche insgesamt	Lfd. Nr.
darunter:		insgesamt	darunter: Krankenhäuser	insgesamt	darunter:		insgesamt	darunter:				
Soziale Einrichtungen	Einrichtungen der Jugendhilfe				Bauverwaltung 3)	Straßen, Wege, Brücken		Öffentl. Einrichtungen	Hilfsbetriebe d. Verwalt.			
-	37	121	-	488	488	-	656	102	554	10	3 961	486
-	1 309	10	-	292	-	292	155	155	-	3	2 941	487
-	1 918	9	-	198	123	68	147	147	-	160	3 354	488
-	3 261	-	-	176	176	-	374	96	278	-	4 898	489
-	4 244	7	-	468	468	-	1 198	153	1 045	-	8 848	490
-	2 870	15	-	500	-	500	163	163	-	-	3 788	491
-	5 106	249	-	967	402	543	184	172	-	165	10 613	492
3	-	-	-	246	-	246	49	25	24	-	530	493
-	1 484	81	-	593	300	287	290	196	94	73	3 749	494
-	1 330	71	-	232	-	232	134	134	-	-	2 910	495
-	1 637	-	-	578	182	396	35	35	-	-	3 430	496
-	1 353	-	-	-	-	-	484	27	457	-	3 141	497
-	1 616	-	-	311	-	311	34	34	-	8	2 828	498
-	179	25	-	192	-	188	203	203	-	14	1 691	499
-	2 031	41	-	1 224	422	802	265	265	-	-	5 734	500
26	876	-	-	268	-	268	82	82	-	-	2 116	501
-	2 543	-	-	537	-	537	234	232	3	188	3 787	502
-	3 750	263	-	853	771	81	1 548	392	1 156	176	10 233	503
-	506	-	-	-	-	-	283	69	215	-	916	504
-	1 755	35	-	229	229	-	537	166	370	-	3 770	505
100	9 422	6 671	4	24 097	4 892	18 255	13 197	4 582	7 608	2 796	120 696	506
100	-	1 567	-	6 710	1 437	4 406	516	47	-	-	36 889	507
-	9 422	5 104	4	17 387	3 455	13 848	12 682	4 535	7 608	2 796	83 807	508
-	8 555	4 946	4	15 959	3 454	12 431	11 602	4 077	7 003	2 327	75 474	509
-	867	158	-	1 428	0	1 417	1 080	458	605	468	8 333	510
-	-	4	4	308	-	308	-	-	-	-	488	511
-	8	-	-	577	-	577	85	85	-	68	1 726	512
-	-	3 471	-	431	431	-	2 331	354	1 977	140	8 199	513
-	-	6	-	2	2	-	114	113	-	483	1 534	514
-	-	399	-	384	-	384	119	83	-	48	1 721	515
-	-	87	-	284	-	284	147	147	-	69	1 485	516
-	32	235	-	439	-	439	142	142	-	10	2 534	517
-	5	-	-	2 035	421	1 614	272	272	-	727	4 333	518
-	-	-	-	505	494	-	1 263	23	1 124	11	3 783	519
-	-	19	-	541	-	541	-	-	-	-	1 313	520
-	-	-	-	834	194	637	279	279	-	189	2 282	521
-	-	-	-	77	61	-	566	89	477	-	1 485	522
-	30	-	-	298	-	298	104	104	-	-	1 262	523
-	-	50	-	1 129	-	1 129	45	21	-	93	2 315	524
-	15	142	-	640	-	640	232	184	-	136	2 590	525
-	3 275	148	-	2 635	644	1 991	345	345	-	0	8 914	526
-	894	49	-	67	1	66	302	80	222	58	1 584	527
-	4	2	-	585	98	486	9	1	-	-	1 314	528
-	233	160	-	1 023	240	783	399	394	-	-	2 843	529
-	10	4	-	- 11	-	- 53	194	194	-	-	1 941	530
-	-	-	-	324	-	324	121	121	-	83	1 527	531
-	37	116	-	327	5	320	214	214	-	13	2 282	532
-	-	44	-	340	-	340	194	167	-	26	845	533
-	-	5	-	214	214	-	988	205	714	122	2 434	534
-	4 006	-	-	508	508	-	2 792	174	2 489	-	10 578	535
-	5	3	-	945	-	945	234	176	-	1	2 645	536
-	-	-	-	518	142	377	113	110	-	51	1 514	537
12	6 330	1 587	49	7 028	2 524	4 322	9 152	2 989	5 081	1 743	55 338	538
-	-	738	49	1 705	948	756	316	-	-	-	14 759	539
12	6 330	849	-	5 323	1 576	3 566	8 836	2 989	5 081	1 743	40 579	540
8	1 516	606	-	2 189	1 515	585	7 070	1 942	4 643	1 148	22 343	541
4	4 449	243	-	2 978	61	2 839	1 417	961	191	583	16 881	542
-	365	-	-	156	-	143	349	86	247	12	1 355	543

förderung, Vermessung, Bauordnung.- *) Mitglied einer Verwaltungsgemeinschaft.

noch: Tab. 2.20 Personalausgaben der Gemeinden 1)
- Beträge in

Lfd. Nr.	Gemeinden und Gemeindeverbände	Einwohner am 30.6. des Berichts- jahres	Allgemeine Verwaltung			Öffent- liche Sicher- heit und Ordnung	Schulen	Wissen- schaft, Forschung Kultur- pflege	Soziale	
			insgesamt	darunter:					insgesamt	Allgemeine Sozialver- waltung 2)
				Haupt- verwaltung	Finanz- verwaltung					
544	Bischofsmais	3 203	520	224	110	6	90	22	-	-
545	Bodenmais, M.	3 555	819	283	271	11	43	7	-	-
546	Kirchberg i.Wald	4 392	604	294	49	146	144	-	4	-
547	Regen, St.	10 807	1 699	716	613	429	173	66	36	-
548	Rinchnach	3 044	680	351	125	12	-	0	-	-
549	Viechtach, St.	8 424	1 323	472	438	191	346	48	1 482	-
550	Zwiesel, St.	9 091	1 714	362	354	355	130	227	2	-
551	Lkr.Rottal-Inn	121 982	26 669	18 114	3 021	6 795	4 771	2 786	16 394	1 338
552	Kreisverwaltung	121 982	8 980	8 966	-	4 957	1 451	1 202	6 560	1 338
553	Kreisangehörige Gemeinden davon mit:	121 982	17 689	9 148	3 021	1 839	3 321	1 584	9 834	-
554	3000 und mehr Einwohnern	89 345	12 452	6 583	2 249	1 724	2 683	1 584	8 441	-
555	1000 b.u.3000 Einwohnern	30 850	5 104	2 562	772	111	638	0	1 387	-
556	unter 1000 Einwohnern	1 787	132	3	-	4	-	-	6	-
	Einzelergebnisse der Gemeinden mit 3000 und mehr Einwohnern									
557	Arnstorf, M.	7 259	962	468	236	138	420	93	1 012	-
558	*Bad Birnbach, M.	5 833	256	6	-	16	-	339	-	-
559	Dietersburg	3 126	652	465	49	10	52	-	381	-
560	Eggenfelden, St.	13 806	2 236	1 149	468	84	477	544	2 096	-
561	*Falkenberg	3 848	131	1	-	16	164	-	1 014	-
562	Gangkofen, M.	6 493	957	450	207	83	354	44	694	-
563	Hebertsfelden	3 691	546	266	109	6	89	4	-	-
564	Kirchdorf a.Inn	5 478	845	258	280	117	153	0	1 158	-
565	*Massing, M.	4 115	239	-	-	18	-	39	641	-
566	Pfarrkirchen, St.	12 969	2 586	2 579	-	647	104	412	95	-
567	Simbach a.Inn, St.	10 049	1 533	378	562	343	361	98	121	-
568	*Tann, M.	3 977	208	-	-	10	32	-	751	-
569	Triftern, M.	5 233	849	401	174	149	258	1	374	-
570	Wurmannsquick, M.	3 468	452	161	165	88	219	9	105	-
571	Lkr.Straubing-Bogen	102 083	17 855	6 333	2 730	3 556	3 958	1 684	24 502	837
572	Kreisverwaltung	102 083	4 684	767	562	2 560	1 656	1 322	5 128	837
573	Kreisangehörige Gemeinden davon mit:	102 083	13 171	5 566	2 168	996	2 303	362	19 373	-
574	3000 und mehr Einwohnern	58 962	8 867	4 087	1 774	874	1 741	324	10 216	-
575	1000 b.u.3000 Einwohnern	41 946	4 193	1 480	394	119	562	38	9 157	-
576	unter 1000 Einwohnern	1 175	111	-	-	3	-	-	-	-
	Einzelergebnisse der Gemeinden mit 3000 und mehr Einwohnern									
577	*Aiterhofen	3 440	191	-	-	6	101	6	990	-
578	Bogen, St.	10 149	1 337	467	413	443	512	94	172	-
579	Geiselhöring, St.	6 894	918	291	280	153	203	32	1 538	-
580	*Hunderdorf	3 258	138	-	-	12	-	16	-	-
581	Kirchroth	3 835	649	272	172	14	32	-	715	-
582	Laberweinting	3 407	618	235	138	79	84	61	21	-
583	Leiblfing	4 148	747	745	-	96	126	32	1 228	-
584	Mallersdorf-Pfaffenberg, M.	6 950	1 124	542	206	24	347	8	964	-
585	Oberschneiding	3 246	893	446	200	6	50	3	1 382	-
586	Parkstetten	3 280	841	510	100	17	4	-	931	-
587	Steinach	3 222	517	259	107	6	177	59	25	-
588	*Straßkirchen	3 340	161	-	-	11	-	0	1 234	-
589	Wiesenfelden	3 793	733	319	158	6	105	13	1 016	-
590	Lkr.Dingolfing-Landau	97 811	18 104	7 096	4 497	3 949	3 540	2 426	18 634	1 239
591	Kreisverwaltung	97 811	3 878	1 336	892	2 338	1 261	492	4 820	1 239
592	Kreisangehörige Gemeinden davon mit:	97 811	14 227	5 760	3 605	1 611	2 279	1 934	13 814	-
593	3000 und mehr Einwohnern	93 016	13 678	5 535	3 519	1 605	2 279	1 928	13 462	-
594	1000 b.u.3000 Einwohnern	4 795	549	225	85	6	-	6	352	-
	Einzelergebnisse der Gemeinden mit 3000 und mehr Einwohnern									
595	Dingolfing, St.	20 110	2 453	1 192	602	578	761	1 358	2 199	-
596	Eichendorf, M.	6 585	1 319	332	500	78	113	-	-	-
597	Frontenhausen, M.	4 678	763	293	228	88	-	-	1 108	-
598	Landau a.d.Isar, St.	13 909	1 852	831	426	306	54	484	2 017	-

1) Ohne Verwaltungsgemeinschaften.- 2) Ohne Jugendhilfeverwaltung, Lastenausgleichsverwaltung und Versicherungsamt.- 3) Einschl. städtebauliche Planung, Städtebau-

und Gemeindeverbände nach Aufgabenbereichen
1 000 EUR -

Sicherung		Gesundheit, Sport, Erholung		Bau- und Wohnungswesen, Verkehr			Öffentliche Einrichtungen, Wirtschaftsförderung			Wirtsch. Unternehmen Allgem. Grund- und Sondervermögen	Aufgabenbereiche insgesamt	Lfd. Nr.
darunter:		insgesamt	darunter: Krankenhäuser	insgesamt	darunter:		insgesamt	darunter:				
Soziale Einrichtungen	Einrichtungen der Jugendhilfe				Bauverwaltung 3)	Straßen, Wege, Brücken		Öffentl. Einrichtungen	Hilfsbetriebe d. Verwalt.			
-	-	54	-	-	-	-	435	57	319	98	1 226	544
-	-	300	-	248	1	247	875	205	670	-	2 303	545
-	4	40	-	345	108	177	167	138	21	64	1 515	546
6	30	-	-	657	657	-	1 862	460	1 402	299	5 220	547
0	-	0	-	161	-	161	214	100	16	52	1 120	548
0	1 482	189	-	270	270	-	1 476	230	924	346	5 673	549
2	-	21	-	508	479	-	2 041	751	1 291	288	5 286	550
767	10 008	3 621	-	15 264	3 947	10 954	6 123	2 853	2 701	2 316	84 740	551
742	198	698	-	5 087	1 593	3 494	307	-	-	80	29 322	552
25	9 810	2 923	-	10 177	2 353	7 460	5 816	2 853	2 701	2 236	55 418	553
25	8 416	2 711	-	7 412	2 353	4 708	5 176	2 213	2 701	1 783	43 966	554
-	1 387	212	-	2 697	-	2 684	617	617	-	414	11 179	555
-	6	-	-	68	-	68	23	23	-	39	273	556
0	1 012	161	-	649	219	430	119	119	-	136	3 689	557
-	-	877	-	561	-	561	167	125	-	111	2 326	558
-	381	3	-	269	-	269	79	79	-	5	1 451	559
24	2 073	285	-	682	682	-	2 283	447	1 744	29	8 716	560
-	1 014	55	-	282	-	282	91	91	-	12	1 765	561
-	694	131	-	610	-	589	272	225	29	514	3 660	562
-	-	-	-	207	-	207	92	92	-	62	1 005	563
-	1 158	-	-	179	179	-	751	4	747	-	3 203	564
-	641	155	-	210	-	210	113	113	-	236	1 649	565
1	94	423	-	1 623	731	784	267	169	-	99	6 257	566
-	121	453	-	1 066	490	355	673	481	181	435	5 084	567
-	751	110	-	272	-	272	91	91	-	58	1 533	568
-	374	57	-	581	53	528	52	52	-	0	2 322	569
-	105	0	-	221	-	220	126	126	-	87	1 305	570
34	19 342	3 156	47	11 910	3 579	8 310	7 990	2 113	4 843	857	75 468	571
-	2	2 530	47	5 746	2 379	3 367	593	-	27	-	24 219	572
34	19 340	627	-	6 163	1 200	4 943	7 397	2 113	4 815	857	51 250	573
34	10 182	461	-	3 709	1 197	2 493	4 008	1 307	2 676	514	30 714	574
-	9 157	166	-	2 364	3	2 360	3 231	786	2 001	336	20 167	575
-	-	-	-	90	0	90	158	20	138	7	369	576
-	990	-	-	-	-	-	527	15	512	-	1 821	577
34	138	-	-	550	550	-	1 479	261	1 214	2	4 590	578
-	1 538	247	-	200	200	-	709	174	534	0	4 000	579
-	-	7	-	201	-	201	108	108	-	-	483	580
-	715	-	-	485	-	485	20	20	-	-	1 915	581
-	21	-	-	48	-	28	151	151	-	-	1 062	582
-	1 228	20	-	230	230	-	92	92	-	472	3 045	583
-	964	155	-	570	167	403	227	227	-	39	3 458	584
-	1 382	8	-	316	-	316	183	174	-	0	2 841	585
-	931	-	-	288	-	288	5	5	-	-	2 086	586
-	25	13	-	370	50	320	19	19	-	-	1 187	587
-	1 234	10	-	-	-	-	437	21	415	-	1 853	588
-	1 016	-	-	451	-	451	51	39	-	-	2 374	589
46	14 007	2 073	79	9 631	3 913	5 718	7 814	1 426	5 895	548	66 720	590
46	192	546	79	3 386	1 676	1 710	746	90	275	2	17 468	591
-	13 814	1 527	-	6 245	2 237	4 008	7 068	1 337	5 620	546	49 251	592
-	13 462	1 485	-	5 967	2 237	3 731	7 047	1 316	5 620	546	47 997	593
-	352	42	-	278	0	278	21	21	-	-	1 254	594
-	2 199	1 145	-	1 077	1 077	-	3 349	880	2 358	-	12 921	595
-	-	40	-	1 182	-	1 182	70	70	-	43	2 845	596
-	1 108	-	-	0	-	0	439	13	426	23	2 421	597
-	2 017	15	-	680	680	-	1 430	9	1 420	302	7 141	598

förderung, Vermessung, Bauordnung.- *) Mitglied einer Verwaltungsgemeinschaft.

noch: Tab. 2.20 Personalausgaben der Gemeinden 1)
- Beträge in

Lfd. Nr.	Gemeinden und Gemeindeverbände	Einwohner am 30.6. des Berichts- jahres	Allgemeine Verwaltung			Öffent- liche Sicher- heit und Ordnung	Schulen	Wissen- schaft, Forschung Kultur- pflege	Soziale	
			insgesamt	darunter:					insgesamt	Allgemeine Sozialver- waltung 2)
				Haupt- verwaltung	Finanz- verwaltung					
599	Loiching	3 692	739	433	114	5	5	-	888	-
600	*Mamming	3 322	222	-	-	3	-	0	-	-
601	Marklkofen	3 771	709	212	151	67	-	-	1 982	-
602	Mengkofen	6 068	890	505	198	12	179	-	985	-
603	Moosthenning	4 958	740	246	187	125	101	16	1 128	-
604	Pilsting, M.	6 798	935	230	274	120	431	59	227	-
605	Reisbach, M.	7 856	1 131	366	428	157	415	1	2 241	-
606	Simbach, M.	4 100	735	458	103	14	141	-	24	-
607	Wallersdorf, M.	7 169	1 189	437	310	52	79	9	662	-
Reg.Bez. Oberpfalz										
608	Bezirksverwaltung	1 113 901	5 420	1 541	872	-	1 648	2 909	12 288	12 159
609	Kreisfreie Städte	237 267	61 506	18 678	12 576	38 534	52 450	15 566	62 836	8 111
610	Amberg	42 116	10 583	2 963	2 069	4 935	4 764	2 106	6 496	1 470
611	Regensburg	152 691	42 088	12 664	8 486	28 839	45 593	11 044	49 597	5 009
612	Weiden i.d.OPf.	42 460	8 835	3 051	2 022	4 761	2 093	2 416	6 744	1 632
613	Landkreise und ihre Gemeinden	876 634	165 484	65 569	34 784	35 927	27 902	16 626	114 534	9 361
614	Kreisverwaltungen	876 634	39 082	14 260	6 767	21 870	9 348	5 852	42 281	9 361
615	Kreisangehörige Gemeinden	876 634	126 402	51 309	28 018	14 057	18 554	10 774	72 254	-
616	Reg.Bez. Oberpfalz zusammen	1 113 901	232 410	85 788	48 233	74 462	82 000	35 100	189 659	29 631
617	Lkr.Amberg-Sulzbach	103 104	23 352	8 706	5 895	4 213	2 954	2 123	10 928	1 102
618	Kreisverwaltung	103 104	5 767	1 048	1 626	2 445	680	939	5 066	1 102
619	Kreisangehörige Gemeinden davon mit:	103 104	17 585	7 659	4 269	1 767	2 274	1 183	5 862	-
620	3000 und mehr Einwohnern	70 265	11 735	5 407	3 095	1 578	1 925	1 144	3 945	-
621	1000 b.u.3000 Einwohnern	31 973	5 799	2 251	1 174	187	349	40	1 908	-
622	unter 1000 Einwohnern	866	51	1	-	3	-	-	9	-
Einzelergebnisse der Gemeinden mit 3000 und mehr Einwohnern										
623	Auerbach i.d.OPf., St.	8 816	1 293	483	341	82	250	19	1 255	-
624	Freudenberg	4 126	821	528	59	10	185	-	-	-
625	*Hahnbach, M.	4 971	231	3	-	22	-	10	-	-
626	Hirschau, St.	5 584	1 443	642	370	56	166	3	1 533	-
627	Kümmersbruck	9 862	1 410	600	516	17	275	68	1	-
628	Poppenricht	3 373	939	595	149	6	189	-	-	-
629	Schnaittenbach, St.	4 169	939	443	232	16	60	-	496	-
630	Sulzbach-Rosenberg, St.	19 176	2 722	1 163	1 003	954	574	966	653	-
631	Ursensollen	3 745	632	185	172	230	-	64	7	-
632	Vilseck, St.	6 443	1 305	766	253	184	225	13	1	-
633	Lkr.Cham	128 308	23 481	13 445	3 611	5 903	3 203	3 327	16 011	780
634	Kreisverwaltung	128 308	5 421	5 387	-	3 686	1 099	2 011	6 836	780
635	Kreisangehörige Gemeinden davon mit:	128 308	18 060	8 058	3 611	2 217	2 104	1 315	9 175	-
636	3000 und mehr Einwohnern	70 395	9 937	4 138	2 432	1 826	1 602	848	3 129	-
637	1000 b.u.3000 Einwohnern	55 074	7 917	3 917	1 179	373	502	467	5 774	-
638	unter 1000 Einwohnern	2 839	206	3	-	17	-	-	272	-
Einzelergebnisse der Gemeinden mit 3000 und mehr Einwohnern										
639	Cham, St.	17 119	2 145	630	664	651	501	473	1 795	-
640	Eschlkam, M.	3 374	511	321	63	18	140	-	4	-
641	*Falkenstein, M.	3 408	212	3	-	11	176	14	-	-
642	Furth im Wald, St.	8 869	1 424	352	458	278	36	171	266	-
643	Bad Kötzing, St.	7 360	1 273	499	423	95	99	9	8	-
644	Neukirchen b.Hl.Blut, M.	3 693	639	354	86	11	-	55	-	-
645	Roding, St.	12 435	1 262	1 258	-	365	334	62	53	-
646	Rötz, St.	3 346	652	92	230	99	7	50	-	-
647	Traitsching	4 194	748	286	193	9	109	-	515	-
648	Waldmünchen, St.	6 597	1 072	343	314	289	202	16	488	-
649	Lkr.Neumarkt i.d.OPf.	135 484	23 558	9 304	6 180	5 753	5 704	2 691	15 697	1 553

1) Ohne Verwaltungsgemeinschaften.- 2) Ohne Jugendhilfeverwaltung, Lastenausgleichsverwaltung und Versicherungsamt.- 3) Einschl. städtebauliche Planung, Städtebau-

und Gemeindeverbände nach Aufgabenbereichen
1 000 EUR -

Sicherung		Gesundheit, Sport, Erholung		Bau- und Wohnungswesen, Verkehr			Öffentliche Einrichtungen, Wirtschaftsförderung			Wirtsch. Unternehmen Allgem. Grund- und Sondervermögen	Aufgabenbereiche insgesamt	Lfd. Nr.
darunter:		insgesamt	darunter: Krankenhäuser	insgesamt	darunter:		insgesamt	darunter:				
Soziale Einrichtungen	Einrichtungen der Jugendhilfe				Bauverwaltung 3)	Straßen, Wege, Brücken		Öffentl. Einrichtungen	Hilfsbetriebe d. Verwalt.			
-	888	21	-	209	-	209	68	68	-	14	1 949	599
-	-	4	-	174	-	174	-	-	-	-	404	600
-	1 982	-	-	-	-	-	369	0	368	-	3 128	601
-	985	-	-	342	-	342	81	81	-	-	2 489	602
-	1 128	-	-	61	61	0	443	-	443	-	2 614	603
-	227	13	-	201	201	-	615	11	604	-	2 602	604
-	2 241	102	-	1 144	218	927	6	6	-	6	5 203	605
-	24	143	-	320	-	320	53	53	-	51	1 480	606
-	662	2	-	576	-	576	124	124	-	107	2 800	607
-	129	-	-	326	326	-	997	-	-	-	23 588	608
458	27 709	13 527	300	44 990	29 035	7 172	37 147	14 918	19 501	1 546	328 102	609
-	1 197	304	-	5 819	5 769	-	5 395	502	4 332	556	40 957	610
273	25 534	12 445	-	35 123	19 550	6 922	24 165	13 585	8 448	580	249 473	611
185	978	778	300	4 048	3 716	249	7 587	831	6 721	411	37 673	612
2 046	71 128	21 050	510	78 252	35 139	41 052	80 679	22 540	47 586	12 132	552 587	613
-	921	7 722	508	26 926	12 680	13 630	10 862	3 978	521	673	164 617	614
2 046	70 208	13 327	2	51 326	22 459	27 422	69 817	18 563	47 065	11 458	387 970	615
2 504	98 966	34 576	810	123 569	64 501	48 224	118 824	37 459	67 087	13 678	904 277	616
9	5 870	4 251	87	11 034	3 462	7 513	11 030	4 769	5 073	1 578	71 463	617
-	17	930	85	3 566	1 334	2 232	2 250	1 436	-	-	21 643	618
9	5 853	3 321	2	7 468	2 128	5 281	8 781	3 334	5 073	1 578	49 819	619
7	3 938	2 862	2	4 385	2 128	2 201	7 466	2 387	4 759	1 077	36 116	620
2	1 906	460	-	3 016	-	3 012	1 255	887	314	500	13 513	621
-	9	-	-	67	-	67	60	60	-	0	190	622
-	1 255	299	-	323	323	-	1 432	238	1 123	280	5 233	623
-	-	63	-	343	-	343	92	92	-	196	1 709	624
-	-	18	-	0	-	-	649	210	439	69	999	625
-	1 533	737	2	203	203	-	716	246	470	168	5 025	626
-	1	223	-	1 330	253	1 077	239	239	-	-	3 562	627
-	-	-	-	298	-	298	97	46	-	15	1 545	628
-	496	316	-	239	239	-	433	131	301	148	2 647	629
-	653	911	-	1 221	1 111	56	2 900	884	1 870	1	10 904	630
7	-	-	-	428	-	428	99	99	-	-	1 460	631
0	1	295	-	-	-	-	810	202	557	199	3 033	632
34	9 897	3 552	-	9 607	3 890	5 053	15 423	3 436	8 310	3 133	83 638	633
-	756	1 917	-	4 132	1 364	2 442	1 711	-	-	-	26 813	634
34	9 141	1 635	-	5 474	2 526	2 611	13 712	3 436	8 310	3 133	56 826	635
34	3 094	1 146	-	3 983	2 516	1 254	8 423	2 214	4 996	1 784	32 677	636
-	5 774	470	-	1 492	10	1 357	5 006	1 154	3 098	1 330	23 332	637
-	272	19	-	-	-	-	284	68	216	19	816	638
-	1 795	592	-	893	884	4	3 198	915	2 125	17	10 264	639
-	4	-	-	-	-	-	455	96	325	7	1 135	640
-	-	134	-	-	-	-	470	94	347	-	1 016	641
34	231	159	-	1 318	582	678	836	369	184	240	4 729	642
-	8	-	-	309	309	-	1 282	243	812	199	3 275	643
-	-	-	-	-	-	-	782	25	608	-	1 487	644
-	53	16	-	535	532	-	139	59	-	1 184	3 950	645
-	-	143	-	-	-	-	687	137	507	126	1 763	646
-	515	25	-	360	-	360	12	12	-	2	1 780	647
-	488	77	-	568	209	212	561	264	88	7	3 279	648
314	10 182	1 744	408	12 643	8 001	4 471	9 169	3 622	4 458	1 424	78 384	649

förderung, Vermessung, Bauordnung.- *) Mitglied einer Verwaltungsgemeinschaft.

noch: Tab. 2.20 Personalausgaben der Gemeinden 1)
- Beträge in

Lfd. Nr.	Gemeinden und Gemeindeverbände	Einwohner am 30.6. des Berichts- jahres	Allgemeine Verwaltung			Öffent- liche Sicher- heit und Ordnung	Schulen	Wissen- schaft, Forschung Kultur- pflege	Soziale	
			insgesamt	darunter:					insgesamt	Allgemeine Sozialver- waltung 2)
				Haupt- verwaltung	Finanz- verwaltung					
650	Kreisverwaltung	135 484	5 091	2 318	1 276	3 015	1 571	367	5 201	1 553
651	Kreisangehörige Gemeinden	135 484	18 467	6 986	4 904	2 739	4 133	2 324	10 496	-
	davon mit:									
652	3000 und mehr Einwohnern	125 270	17 069	6 703	4 816	2 708	4 032	2 265	9 818	-
653	1000 b.u.3000 Einwohnern	10 214	1 398	282	88	31	101	58	679	-
	Einzelergebnisse der Gemeinden									
	mit 3000 und mehr Einwohnern									
654	Berching, St.	8 896	1 169	421	379	266	274	126	74	-
655	Berg b.Neumarkt/OPf.	7 924	1 016	479	258	23	543	6	36	-
656	Breitenbrunn, M.	3 533	614	381	25	9	134	-	21	-
657	Deining	5 050	836	271	242	109	119	-	34	-
658	Dietfurt/Altmühl, St.	6 132	974	497	193	30	163	41	1 652	-
659	Freystadt, St.	9 118	1 062	476	222	183	299	19	4	-
660	Lauterhofen, M.	3 746	565	247	118	77	198	-	1	-
661	Mühlhausen	5 099	714	309	162	20	97	43	1 409	-
662	Neumarkt i.d.OPf., GKSt.	40 236	5 326	1 830	1 928	1 703	1 280	1 831	686	-
663	Parsberg, St.	7 315	1 254	652	340	22	52	85	1 049	-
664	Postbauer-Heng	7 957	1 003	321	392	182	31	88	1 260	-
665	Pyrbaum, M.	5 787	795	300	209	14	206	3	1 425	-
666	*Sengenthal	3 843	214	27	-	5	130	2	1 156	-
667	Seubersdorf i.d.OPf.	5 242	690	182	186	31	325	-	-	-
668	Velburg, St.	5 392	838	310	162	33	181	20	1 012	-
669	Lkr.Neustadt a.d.Waldnaab	94 693	18 817	6 233	3 922	3 982	2 656	814	8 765	1 290
670	Kreisverwaltung	94 693	4 980	1 255	753	3 233	764	104	5 171	1 290
671	Kreisangehörige Gemeinden	94 693	13 838	4 978	3 169	750	1 892	710	3 593	-
	davon mit:									
672	3000 und mehr Einwohnern	51 812	8 452	3 246	2 198	569	995	306	2 674	-
673	1000 b.u.3000 Einwohnern	41 144	5 256	1 730	972	177	897	404	674	-
674	unter 1000 Einwohnern	1 737	129	2	-	5	-	-	245	-
	Einzelergebnisse der Gemeinden									
	mit 3000 und mehr Einwohnern									
675	Altenstadt/Waldnaab	4 779	1 340	696	386	11	49	2	2	-
676	*Eschenbach i.d.OPf., St.	4 267	200	2	-	10	-	49	951	-
677	Floß, M.	3 384	1 122	369	495	15	125	110	-	-
678	Grafenwöhr, St.	6 428	1 117	442	276	209	193	13	-	-
679	*Kirchentumbach, M.	3 247	249	-	-	9	26	-	-	-
680	Luhe-Wildenau, M.	3 457	651	294	144	18	111	-	585	-
681	Neustadt/Waldnaab, St.	5 717	1 187	459	292	16	122	95	975	-
682	*Pressath, St.	4 255	156	24	-	40	-	11	-	-
683	Vohenstrauß, St.	7 540	1 308	683	367	124	108	13	148	-
684	*Weiherhammer	3 822	241	26	-	9	81	-	12	-
685	Windischeschenbach, St.	4 916	882	250	238	107	181	14	-	-
686	Lkr.Regensburg	194 550	35 030	16 046	6 602	6 152	4 500	2 341	32 619	2 504
687	Kreisverwaltung	194 550	7 381	2 445	1 706	3 906	900	276	10 934	2 504
688	Kreisangehörige Gemeinden	194 550	27 650	13 601	4 896	2 246	3 599	2 065	21 685	-
	davon mit:									
689	3000 und mehr Einwohnern	162 081	24 497	12 492	4 828	2 159	3 328	2 025	19 890	-
690	1000 b.u.3000 Einwohnern	31 694	3 079	1 107	68	86	271	32	1 793	-
691	unter 1000 Einwohnern	775	73	2	-	1	-	9	2	-
	Einzelergebnisse der Gemeinden									
	mit 3000 und mehr Einwohnern									
692	*Alteglofsheim	3 298	107	11	-	5	51	-	-	-
693	Barbing	5 589	870	300	318	76	-	31	26	-
694	Beratzhausen, M.	5 574	886	348	189	79	113	44	1 224	-
695	Bernhardswald	5 383	1 062	486	232	14	91	16	-	-
696	*Donaustauf, M.	4 232	209	22	-	6	86	9	12	-
697	Hemau, St.	9 393	1 342	410	463	258	173	43	-	-
698	*Laaber, M.	5 292	273	-	-	15	-	19	10	-
699	Lappersdorf, M.	13 249	1 714	795	273	494	240	399	2 050	-
700	Mintraching	4 874	899	603	56	15	332	21	1 280	-
701	Neutraubling, St.	13 997	2 063	725	724	251	280	1 012	4 334	-
702	Nittendorf	9 296	1 571	1 053	198	28	200	88	180	-
703	Obertraubling	8 487	1 029	298	318	180	59	51	2 344	-

1) Ohne Verwaltungsgemeinschaften.- 2) Ohne Jugendhilfeverwaltung, Lastenausgleichsverwaltung und Versicherungsamt.- 3) Einschl. städtebauliche Planung, Städtebau-

und Gemeindeverbände nach Aufgabenbereichen
1 000 EUR -

Sicherung		Gesundheit, Sport, Erholung		Bau- und Wohnungswesen, Verkehr			Öffentliche Einrichtungen, Wirtschaftsförderung			Wirtsch. Unternehmen Allgem. Grund- und Sondervermögen	Aufgabenbereiche insgesamt	Lfd. Nr.
darunter:		insgesamt	darunter: Krankenhäuser	insgesamt	darunter:		insgesamt	darunter:				
Soziale Einrichtungen	Einrichtungen der Jugendhilfe				Bauverwaltung 3)	Straßen, Wege, Brücken		Öffentl. Einrichtungen	Hilfsbetriebe d. Verwalt.			
-	-	1 069	408	3 231	1 310	1 795	1 123	762	-	-	20 668	650
314	10 182	676	-	9 412	6 691	2 676	8 046	2 860	4 458	1 424	57 716	651
314	9 504	667	-	8 941	6 687	2 234	7 646	2 665	4 281	1 313	54 459	652
-	679	8	-	470	4	442	400	195	177	111	3 256	653
-	74	314	-	392	392	-	1 222	201	928	108	3 945	654
11	25	-	-	618	255	363	157	157	-	138	2 538	655
-	21	10	-	0	-	0	353	140	211	2	1 144	656
-	34	2	-	101	94	7	348	4	344	-	1 549	657
-	1 652	118	-	262	262	-	617	149	373	62	3 919	658
-	4	17	-	323	319	4	916	218	699	246	3 069	659
-	1	6	-	301	-	300	169	167	2	6	1 321	660
-	1 409	-	-	213	213	-	584	131	453	94	3 176	661
303	383	16	-	4 252	4 252	-	1 039	671	- 15	166	16 300	662
-	1 049	71	-	814	6	808	279	211	-	-	3 626	663
0	1 259	15	-	336	336	-	886	176	710	134	3 935	664
-	1 425	3	-	310	310	-	696	150	546	52	3 506	665
-	1 156	-	-	178	-	158	121	93	16	79	1 884	666
-	-	-	-	376	-	376	116	116	-	74	1 612	667
-	1 012	96	-	465	248	217	142	79	14	151	2 937	668
37	3 629	2 149	16	4 750	2 408	2 263	13 435	1 665	10 474	762	56 130	669
-	73	966	16	3 024	1 655	1 369	1 606	509	-	-	19 847	670
37	3 557	1 183	-	1 726	753	893	11 829	1 156	10 474	762	36 284	671
14	2 660	844	-	792	637	83	6 464	708	5 639	501	21 598	672
23	651	339	-	835	115	711	5 263	449	4 733	261	14 106	673
-	245	-	-	99	-	99	102	-	102	-	580	674
2	-	-	-	0	0	-	542	-	542	7	1 955	675
-	951	22	-	41	-	-	723	203	520	63	2 059	676
-	-	5	-	1	1	-	487	2	484	-	1 865	677
-	-	377	-	270	270	-	455	3	384	-	2 634	678
-	-	-	-	61	61	-	418	1	417	73	837	679
-	585	-	-	-	-	-	350	4	346	7	1 721	680
-	975	-	-	31	-	-	656	26	630	-	3 081	681
-	-	41	-	-	-	-	545	113	432	112	905	682
-	148	55	-	233	150	83	969	210	744	121	3 080	683
12	-	113	-	-	-	-	707	-	707	-	1 163	684
-	-	230	-	155	155	-	613	147	431	118	2 300	685
1 339	20 346	2 054	-	17 104	6 219	10 607	11 501	3 856	6 633	1 278	112 580	686
-	-	1 223	-	5 050	3 008	1 879	2 207	918	315	26	31 904	687
1 339	20 346	831	-	12 054	3 212	8 727	9 294	2 939	6 319	1 252	80 676	688
1 326	18 564	796	-	10 555	3 212	7 285	7 876	2 390	5 478	1 088	72 215	689
13	1 780	35	-	1 486	-	1 430	1 416	546	841	154	8 352	690
-	2	-	-	13	-	12	2	2	-	9	109	691
-	-	-	-	-	-	-	222	30	192	63	448	692
-	26	2	-	99	99	-	542	125	417	-	1 647	693
-	1 224	82	-	347	138	209	290	282	-	6	3 072	694
-	-	-	-	506	-	506	51	51	-	-	1 740	695
-	12	44	-	227	-	174	71	71	-	9	672	696
-	-	-	-	433	433	-	1 010	302	708	7	3 266	697
-	10	-	-	451	-	451	210	210	-	-	979	698
20	2 030	97	-	1 877	540	1 331	133	133	-	0	7 005	699
1 240	40	26	-	162	-	162	32	32	-	-	2 767	700
-	4 334	110	-	666	666	-	1 226	86	1 140	249	10 191	701
-	180	-	-	559	-	559	181	181	-	-	2 807	702
-	2 344	57	-	769	265	504	65	65	-	5	4 560	703

förderung, Vermessung, Bauordnung.- *) Mitglied einer Verwaltungsgemeinschaft.

noch: Tab. 2.20 Personalausgaben der Gemeinden 1)
- Beträge in

Lfd. Nr.	Gemeinden und Gemeindeverbände	Einwohner am 30.6. des Berichts- jahres	Allgemeine Verwaltung			Öffent- liche Sicher- heit und Ordnung	Schulen	Wissen- schaft, Forschung, Kultur- pflege	Soziale	
			insgesamt	darunter:					insgesamt	Allgemeine Sozialver- waltung 2)
				Haupt- verwaltung	Finanz- verwaltung					
704	Pentling	6 220	941	477	166	25	76	9	1 342	-
705	Pettendorf	3 507	802	530	86	8	-	1	64	-
706	Pfatter	3 238	773	396	190	12	152	8	818	-
707	Regenstauf, M.	16 123	3 099	1 523	731	534	638	160	4 209	-
708	Schierling, M.	8 298	1 572	1 051	260	31	65	44	1 897	-
709	Sinzing	7 418	1 417	1 417	-	4	142	0	-	-
710	Tegernheim	5 561	954	426	292	76	160	1	2	-
711	Thalmassing	3 512	620	419	76	4	115	7	-	-
712	Wenzenbach	8 865	1 279	744	114	17	217	50	58	-
713	*Wörth a.d.Donau, St.	4 898	230	19	-	10	-	12	27	-
714	Zeitlarn	5 777	785	436	144	16	138	0	13	-
715	Lkr.Schwandorf	148 960	26 581	7 251	5 532	6 823	7 068	2 723	14 971	1 084
716	Kreisverwaltung	148 960	6 977	1 249	928	3 696	3 696	186	5 232	1 084
717	Kreisangehörige Gemeinden	148 960	19 604	6 003	4 604	3 128	3 372	2 537	9 740	-
	davon mit:									
718	3000 und mehr Einwohnern	125 948	17 657	5 652	4 402	3 013	3 116	2 487	7 231	-
719	1000 b.u.3000 Einwohnern	16 828	1 430	347	202	85	150	45	1 627	-
720	unter 1000 Einwohnern	6 184	517	3	-	29	106	5	882	-
	Einzelergebnisse der Gemeinden									
	mit 3000 und mehr Einwohnern									
721	Bodenwöhr	4 342	763	424	110	60	124	18	185	-
722	Markt Bruck i.d.OPf.	4 461	891	416	175	17	177	21	37	-
723	Burglengenfeld, St.	14 059	1 573	605	375	477	714	313	1 014	-
724	Maxhütte-Haidhof, St.	11 927	1 652	811	393	214	265	76	140	-
725	*Nabburg, St.	6 202	270	0	15	35	88	74	17	-
726	Neunburg vorm Wald, St.	8 291	1 313	490	419	174	90	227	57	-
727	Nittenau, St.	9 093	1 350	427	325	176	278	60	-	-
728	Wernberg-Köblitz, M.	5 683	1 121	310	348	214	94	66	619	-
729	Oberviechtach, St.	4 985	1 057	407	270	161	297	53	-	-
730	*Pfreimd, St.	5 288	255	0	-	12	-	52	1 200	-
731	Schmidgaden	3 005	844	416	217	1	28	6	897	-
732	Schwandorf, GKSt.	29 118	4 911	917	1 357	1 169	358	1 424	796	-
733	*Schwarzenfeld, M.	6 362	229	-	-	184	0	3	687	-
734	Teublitz, St.	7 706	1 174	405	397	91	434	91	-	-
735	*Wackersdorf	5 426	254	24	-	28	169	0	1 581	-
736	Lkr.Tirschenreuth	71 535	14 665	4 584	3 042	3 101	1 817	2 608	15 543	1 049
737	Kreisverwaltung	71 535	3 467	559	478	1 890	637	1 968	3 841	1 049
738	Kreisangehörige Gemeinden	71 535	11 198	4 025	2 564	1 211	1 180	640	11 703	-
	davon mit:									
739	3000 und mehr Einwohnern	46 675	6 975	2 379	1 945	1 063	856	579	7 872	-
740	1000 b.u.3000 Einwohnern	23 911	4 139	1 645	619	146	324	61	3 831	-
741	unter 1000 Einwohnern	949	84	-	-	3	-	-	-	-
	Einzelergebnisse der Gemeinden									
	mit 3000 und mehr Einwohnern									
742	Bärnau, St.	3 059	785	355	244	16	135	47	691	-
743	Erbendorf, St.	4 994	1 011	406	337	101	9	39	974	-
744	*Kemnath, St.	5 493	303	68	-	64	13	50	1 971	-
745	*Mitterteich, St.	6 529	292	118	-	18	109	87	1 201	-
746	Plößberg, M.	3 192	639	176	212	147	60	20	596	-
747	Tirschenreuth, St.	8 571	1 670	461	528	185	197	223	1 029	-
748	Waldershof, St.	4 226	877	389	248	156	45	3	483	-
749	Waldsassen, St.	6 615	1 185	407	377	345	273	109	918	-
750	*Wiesau, M.	3 996	213	-	-	31	16	-	9	-
Reg.Bez. Oberfranken										
751	Bezirksverwaltung	1 060 874	5 339	3 258	825	-	3 600	992	9 610	9 610
752	Kreisfreie Städte	235 901	65 420	48 765	6 758	36 535	33 015	17 654	33 312	7 362
753	Bamberg	76 607	18 650	8 313	4 627	13 150	16 116	9 476	9 529	3 197
754	Bayreuth	73 622	22 666	22 373	-	12 789	13 547	5 571	10 440	1 972
755	Coburg	40 625	14 790	14 714	-	5 773	570	1 726	7 365	1 164
756	Hof	45 047	9 314	3 366	2 131	4 824	2 783	881	5 978	1 028
757	Landkreise und ihre Gemeinden	824 973	183 407	93 473	31 395	35 631	27 670	22 801	83 808	8 367

1) Ohne Verwaltungsgemeinschaften.- 2) Ohne Jugendhilfeverwaltung, Lastenausgleichsverwaltung und Versicherungsamt.- 3) Einschl. städtebauliche Planung, Städtebau-

und Gemeindeverbände nach Aufgabenbereichen
1 000 EUR -

Sicherung		Gesundheit, Sport, Erholung		Bau- und Wohnungswesen, Verkehr			Öffentliche Einrichtungen, Wirtschaftsförderung			Wirtsch. Unternehmen Allgem. Grund- und Sondervermögen	Aufgabenbereiche insgesamt	Lfd. Nr.
darunter:		insgesamt	darunter: Krankenhäuser	insgesamt	darunter:		insgesamt	darunter:				
Soziale Einrichtungen	Einrichtungen der Jugendhilfe				Bauverwaltung 3)	Straßen, Wege, Brücken		Öffentl. Einrichtungen	Hilfsbetriebe d. Verwalt.			
-	1 342	-	-	192	192	-	623	43	580	26	3 234	704
-	64	-	-	223	-	223	22	22	-	-	1 118	705
-	818	-	-	250	-	250	162	162	-	119	2 294	706
67	4 142	2	-	756	756	-	2 158	57	2 101	404	11 959	707
-	1 897	80	-	628	-	628	276	276	-	-	4 592	708
-	-	-	-	403	-	403	40	40	-	-	2 006	709
-	2	59	-	238	-	238	33	33	-	14	1 536	710
-	-	12	-	236	-	236	21	21	-	-	1 015	711
-	58	-	-	699	-	699	65	65	-	5	2 390	712
-	27	224	-	712	-	712	87	87	-	93	1 397	713
-	13	-	-	123	123	-	355	16	339	89	1 520	714
262	9 477	5 699	-	15 933	8 618	6 726	12 906	3 104	8 614	1 967	94 672	715
-	-	1 109	-	5 200	2 949	2 251	1 205	353	207	114	27 414	716
262	9 477	4 590	-	10 733	5 669	4 475	11 701	2 752	8 407	1 854	67 258	717
252	6 978	4 306	-	9 562	5 669	3 381	10 023	2 477	7 011	1 682	59 077	718
10	1 617	250	-	840	-	798	1 235	177	1 055	120	5 783	719
-	882	35	-	331	-	297	443	98	342	51	2 399	720
-	185	12	-	221	221	-	657	68	555	134	2 175	721
-	37	103	-	615	236	372	84	84	-	237	2 181	722
15	999	7	-	378	373	-	177	177	-	78	4 730	723
104	36	481	-	747	488	192	585	61	525	6	4 167	724
-	17	106	-	289	0	176	421	391	6	192	1 493	725
33	23	61	-	335	335	-	765	19	594	1	3 024	726
-	-	215	-	346	346	-	1 252	93	1 092	172	3 849	727
-	619	72	-	477	225	157	268	226	40	263	3 194	728
-	-	93	-	304	304	-	988	18	894	1	2 954	729
-	1 200	-	-	8	-	8	801	176	625	201	2 529	730
-	897	-	-	89	0	89	303	72	231	36	2 206	731
6	791	2 531	-	4 150	2 766	1 156	1 591	607	812	-	16 931	732
-	687	0	-	-	-	-	1 128	295	832	188	2 418	733
-	-	438	-	489	373	116	808	170	638	172	3 698	734
94	1 487	187	-	1 115	-	1 115	193	20	168	1	3 529	735
50	11 726	1 600	-	7 181	2 541	4 421	7 215	2 087	4 024	1 989	55 720	736
-	74	509	-	2 723	1 061	1 662	761	-	-	533	16 329	737
50	11 652	1 091	-	4 459	1 480	2 759	6 454	2 087	4 024	1 456	39 391	738
35	7 837	999	-	3 026	1 475	1 477	4 922	1 541	3 135	1 150	27 441	739
16	3 815	92	-	1 368	5	1 217	1 473	528	848	275	11 709	740
-	-	-	-	65	-	65	59	18	41	31	241	741
-	691	1	-	-	-	-	301	58	242	219	2 193	742
7	967	-	-	564	54	509	126	126	-	-	2 823	743
-	1 971	127	-	325	17	308	323	265	59	266	3 442	744
19	1 182	281	-	-	-	-	1 157	214	942	164	3 309	745
9	588	76	-	428	235	194	28	21	-	87	2 084	746
-	1 029	122	-	710	659	-	1 490	334	1 013	64	5 692	747
-	483	-	-	110	110	-	681	0	681	-	2 355	748
-	918	350	-	656	400	233	399	269	39	223	4 458	749
-	9	42	-	233	-	233	417	253	159	126	1 087	750
-	-	3 474	3 474	292	292	-	585	-	-	-	23 892	751
1 085	5 136	10 871	692	30 275	20 027	7 022	22 611	8 717	9 675	4 616	254 308	752
201	43	1 816	-	8 736	8 679	-	2 354	129	-	1 388	81 216	753
324	2 573	1 741	467	9 981	3 550	3 369	7 839	7 120	-	2 233	86 806	754
304	2 094	4 240	-	7 396	3 743	3 654	1 548	921	-	37	43 445	755
255	427	3 074	224	4 162	4 055	-	10 870	547	9 675	957	42 841	756
540	47 483	19 627	393	72 730	31 766	37 820	81 037	21 033	48 585	14 334	541 044	757

förderung, Vermessung, Bauordnung.- *) Mitglied einer Verwaltungsgemeinschaft.

noch: Tab. 2.20 Personalausgaben der Gemeinden 1)
- Beträge in

Lfd. Nr.	Gemeinden und Gemeindeverbände	Einwohner am 30.6. des Berichts- jahres	Allgemeine Verwaltung			Öffent- liche Sicher- heit und Ordnung	Schulen	Wissen- schaft, Forschung Kultur- pflege	Soziale	
			insgesamt	darunter:					insgesamt	Allgemeine Sozialver- waltung 2)
				Haupt- verwaltung	Finanz- verwaltung					
758	Kreisverwaltungen	824 973	46 401	28 772	4 944	20 551	10 043	8 462	36 651	8 367
759	Kreisangehörige Gemeinden	824 973	137 005	64 701	26 450	15 079	17 627	14 339	47 157	-
760	Reg.Bez. Oberfranken zusammen	1 060 874	254 165	145 496	38 977	72 165	64 286	41 447	126 729	25 338
761	Lkr.Bamberg	147 705	27 539	16 148	4 092	5 214	3 815	5 189	18 761	985
762	Kreisverwaltung	147 705	6 313	6 301	-	2 717	1 224	4 171	4 935	985
763	Kreisangehörige Gemeinden davon mit:	147 705	21 225	9 847	4 092	2 497	2 590	1 018	13 826	-
764	3000 und mehr Einwohnern	122 867	18 211	9 041	3 827	2 371	2 445	1 008	12 637	-
765	1000 b.u.3000 Einwohnern	23 236	2 848	806	265	124	145	10	914	-
766	unter 1000 Einwohnern	1 602	166	0	-	3	-	-	275	-
	Einzelergebnisse der Gemeinden mit 3000 und mehr Einwohnern									
767	*Baunach, St.	3 960	254	1	3	14	-	110	4	-
768	Bischberg	6 070	712	348	140	10	53	2	-	-
769	Breitengüßbach	4 448	1 095	694	148	7	7	0	992	-
770	*Burgebrach, M.	7 073	246	0	-	16	59	7	8	-
771	Buttenheim, M.	3 662	718	361	146	45	-	115	1 908	-
772	Frensdorf	5 160	851	519	128	13	174	0	51	-
773	Gundelsheim	3 562	419	70	134	92	43	42	233	-
774	Hallstadt, St.	8 792	1 358	569	353	506	302	25	103	-
775	Heiligenstadt i.OFr., M.	3 493	906	455	165	20	55	-	-	-
776	Hirschaid, M.	12 441	1 380	790	300	385	455	133	2 379	-
777	Litzendorf	6 136	1 332	1 332	-	224	70	8	1 707	-
778	Memmelsdorf	8 801	1 035	269	436	321	139	1	30	-
779	Oberhaid	4 763	911	465	185	19	311	10	1 220	-
780	Pommersfelden	3 048	621	386	53	5	-	-	-	-
781	Rattelsdorf, M.	4 555	836	373	244	12	86	5	1 465	-
782	Scheßlitz, St.	7 240	1 085	346	409	33	6	0	2 358	-
783	Stegaurach	7 075	953	949	-	153	107	32	25	-
784	Strullendorf	8 006	943	251	295	158	188	489	9	-
785	Viereth-Trunstadt	3 545	671	253	154	21	84	-	1	-
786	Zapfendorf, M.	5 006	941	377	236	105	133	19	-	-
787	Schlüsselfeld, St.	6 031	941	231	298	210	173	9	146	-
788	Lkr.Bayreuth	103 550	20 402	11 298	3 029	3 658	3 106	1 098	7 707	623
789	Kreisverwaltung	103 550	6 116	6 078	-	2 310	1 301	679	3 560	623
790	Kreisangehörige Gemeinden davon mit:	103 550	14 287	5 220	3 029	1 348	1 806	420	4 146	-
791	3000 und mehr Einwohnern	75 261	10 495	4 047	2 379	1 232	1 618	355	2 517	-
792	1000 b.u.3000 Einwohnern	24 515	3 533	1 173	649	103	154	64	1 629	-
793	unter 1000 Einwohnern	3 774	258	-	-	14	35	-	-	-
	Einzelergebnisse der Gemeinden mit 3000 und mehr Einwohnern									
794	Bad Berneck/Ficht., St.	4 412	1 001	529	252	118	39	-	-	-
795	Bindlach	7 333	1 084	427	281	217	167	12	1	-
796	*Creußen, St.	4 973	204	3	-	14	0	-	-	-
797	Eckersdorf	5 069	832	287	274	110	267	16	-	-
798	Gefrees, St.	4 233	956	434	256	17	79	17	-	-
799	Goldkronach, St.	3 474	471	152	110	91	127	2	-	-
800	Heinersreuth	3 780	606	129	186	92	109	-	4	-
801	*Hollfeld, St.	4 984	250	30	-	14	-	124	640	-
802	*Mistelgau	3 862	209	28	-	9	86	3	-	-
803	Pegnitz, St.	13 263	1 969	798	348	425	235	170	61	-
804	Pottenstein, St.	5 196	958	313	268	64	132	-	1	-
805	Speichersdorf	5 844	1 074	623	233	20	209	7	-	-
806	Waischenfeld, St.	3 049	682	294	172	17	169	-	-	-
807	*Weidenberg, M.	5 789	199	-	-	23	-	4	1 810	-
808	Lkr.Coburg	86 679	20 076	7 519	4 558	4 860	3 692	884	12 139	1 250
809	Kreisverwaltung	86 679	4 840	1 340	1 084	3 900	820	216	4 917	1 250
810	Kreisangehörige Gemeinden davon mit:	86 679	15 237	6 179	3 474	960	2 873	668	7 222	-

1) Ohne Verwaltungsgemeinschaften.- 2) Ohne Jugendhilfeverwaltung, Lastenausgleichsverwaltung und Versicherungsamt.- 3) Einschl. städtebauliche Planung, Städtebau-

und Gemeindeverbände nach Aufgabenbereichen
1 000 EUR -

Sicherung		Gesundheit, Sport, Erholung		Bau- und Wohnungswesen, Verkehr			Öffentliche Einrichtungen, Wirtschaftsförderung			Wirtsch. Unternehmen Allgem. Grund- und Sondervermögen	Aufgabenbereiche insgesamt	Lfd. Nr.
darunter:		insgesamt	darunter: Krankenhäuser	insgesamt	darunter:		insgesamt	darunter:				
Soziale Einrichtungen	Einrichtungen der Jugendhilfe				Bauverwaltung 3)	Straßen, Wege, Brücken		Öffentl. Einrichtungen	Hilfsbetriebe d. Verwalt.			
104	762	6 677	393	25 837	9 779	15 163	13 778	6 655	421	279	168 680	758
436	46 721	12 949	-	46 892	21 987	22 657	67 259	14 378	48 164	14 055	372 364	759
1 624	52 619	33 971	4 559	103 297	52 084	44 842	104 233	29 749	58 260	18 949	819 244	760
95	13 794	2 737	-	7 518	4 294	2 918	13 884	3 057	10 041	2 084	86 740	761
63	-	568	-	4 196	1 435	2 471	1 188	463	-	-	25 312	762
32	13 794	2 169	-	3 323	2 859	447	12 696	2 594	10 041	2 084	61 428	763
28	12 609	2 144	-	3 016	2 858	142	10 497	2 207	8 235	2 034	54 364	764
4	910	25	-	307	1	305	2 009	306	1 698	38	6 419	765
-	275	-	-	0	-	0	190	82	108	12	645	766
-	4	-	-	-	-	-	597	177	421	176	1 155	767
-	-	3	-	188	188	-	339	9	329	-	1 308	768
-	992	85	-	-	-	-	481	149	332	57	2 723	769
-	8	134	-	26	-	26	64	64	-	-	559	770
-	1 908	-	-	222	222	-	297	28	269	-	3 307	771
27	23	8	-	-	-	-	444	156	288	2	1 543	772
-	233	-	-	104	104	-	226	4	222	57	1 216	773
-	103	291	-	504	504	-	1 182	22	1 159	149	4 420	774
-	-	-	-	-	-	-	530	115	396	111	1 623	775
-	2 379	669	-	404	402	-	844	267	577	217	6 866	776
-	1 707	-	-	160	160	-	26	26	-	114	3 642	777
-	30	316	-	587	475	112	752	73	679	22	3 204	778
-	1 220	6	-	-	-	-	700	90	611	2	3 181	779
-	-	31	-	5	1	4	174	2	172	-	835	780
-	1 465	64	-	0	-	-	414	65	350	55	2 936	781
-	2 358	126	-	249	234	-	715	209	507	107	4 680	782
-	25	70	-	152	152	-	175	175	-	528	2 196	783
-	9	15	-	191	191	-	715	186	530	135	2 844	784
1	-	6	-	91	91	-	365	45	320	54	1 293	785
-	-	226	-	133	133	-	660	13	647	-	2 217	786
-	146	94	-	-	-	-	796	332	428	247	2 616	787
0	4 146	1 067	-	8 956	2 062	6 785	8 182	2 739	4 380	2 164	56 342	788
-	-	506	-	3 353	1 009	2 240	914	498	-	-	18 739	789
0	4 146	561	-	5 603	1 053	4 546	7 268	2 242	4 380	2 164	37 603	790
0	2 517	524	-	3 958	1 052	2 901	5 427	1 656	3 414	1 636	27 761	791
-	1 629	37	-	1 542	-	1 542	1 815	560	965	528	9 406	792
-	-	-	-	103	1	102	26	26	-	-	436	793
-	-	-	-	-	-	-	942	1	940	106	2 206	794
0	0	-	-	556	-	556	333	331	2	337	2 708	795
-	-	-	-	6	6	-	14	14	-	-	238	796
-	-	45	-	512	180	332	47	47	-	64	1 893	797
-	-	84	-	326	169	157	243	178	65	74	1 795	798
-	-	-	-	496	124	372	105	98	-	88	1 380	799
-	4	10	-	182	182	-	281	0	281	64	1 346	800
-	640	202	-	464	37	427	277	277	-	32	2 002	801
-	-	-	-	137	-	137	15	2	13	14	473	802
-	61	55	-	412	354	58	1 619	181	1 355	224	5 171	803
-	1	64	-	175	-	171	510	142	184	327	2 230	804
-	-	16	-	438	-	438	128	128	-	113	2 005	805
-	-	49	-	254	-	254	172	90	-	5	1 347	806
-	1 810	-	-	0	-	0	742	168	573	187	2 965	807
50	7 171	1 439	-	8 194	3 970	4 146	10 285	2 214	7 417	667	62 236	808
-	-	321	-	2 145	1 052	1 070	742	272	-	115	18 016	809
50	7 171	1 117	-	6 048	2 918	3 076	9 543	1 942	7 417	552	44 220	810

förderung, Vermessung, Bauordnung.- *) Mitglied einer Verwaltungsgemeinschaft.

noch: Tab. 2.20 Personalausgaben der Gemeinden 1)
- Beträge in

Lfd. Nr.	Gemeinden und Gemeindeverbände	Einwohner am 30.6. des Berichts- jahres	Allgemeine Verwaltung			Öffent- liche Sicher- heit und Ordnung	Schulen	Wissen- schaft, Forschung Kultur- pflege	Soziale	
			insgesamt	darunter:					insgesamt	Allgemeine Sozialver- waltung 2)
				Haupt- verwaltung	Finanz- verwaltung					
811	3000 und mehr Einwohnern	77 405	13 845	5 725	3 200	938	2 617	662	6 626	-
812	1000 b.u.3000 Einwohnern	9 274	1 392	454	274	22	255	6	596	-
	Einzelergebnisse der Gemeinden mit 3000 und mehr Einwohnern									
813	Ahorn	4 155	678	168	258	68	292	5	7	-
814	Dörfles-Esbach	3 561	672	327	129	8	117	16	975	-
815	Ebersdorf b.Coburg	6 163	1 461	841	370	14	143	19	116	-
816	Lautertal	4 451	526	229	118	12	182	6	53	-
817	Meeder	3 672	555	252	107	14	98	66	46	-
818	Neustadt b.Coburg, GKSt.	15 024	2 631	854	491	398	433	432	2 119	-
819	Bad Rodach, St.	6 358	1 096	442	327	31	127	-	1 004	-
820	Rödental, St.	13 042	1 769	552	305	335	376	67	106	-
821	Seßlach, St.	3 937	830	343	181	11	331	5	1 109	-
822	Sonnefeld	4 603	1 107	524	236	9	171	12	69	-
823	Untersiemau	4 175	885	408	237	12	-	16	88	-
824	Weidhausen b.Coburg	3 146	751	446	173	6	141	10	874	-
825	Weitramsdorf	5 118	884	340	269	19	208	7	60	-
826	Lkr.Forchheim	116 778	27 424	21 801	1 481	4 891	2 772	3 896	19 626	972
827	Kreisverwaltung	116 778	7 453	7 438	-	1 973	689	2 154	4 774	972
828	Kreisangehörige Gemeinden davon mit:	116 778	19 971	14 364	1 481	2 919	2 083	1 742	14 852	-
829	3000 und mehr Einwohnern	83 787	16 465	13 158	1 135	2 833	1 156	1 738	7 895	-
830	1000 b.u.3000 Einwohnern	32 991	3 506	1 205	346	86	927	4	6 957	-
	Einzelergebnisse der Gemeinden mit 3000 und mehr Einwohnern									
831	*Ebermannstadt, St.	6 949	362	85	-	26	-	24	67	-
832	Eggolsheim, M.	6 587	1 017	420	267	25	-	-	1 100	-
833	Forchheim, GKSt.	32 456	9 084	9 051	-	1 924	763	1 279	4 474	-
834	Gößweinstein, M.	4 096	656	164	176	125	-	-	-	-
835	*Gräfenberg, St.	4 186	196	1	-	17	88	9	257	-
836	Hallerndorf	4 224	870	638	-	10	-	-	1 028	-
837	Hausen (Landkreis Forchheim)	3 808	975	957	-	6	37	-	613	-
838	Heroldsbach	5 115	615	177	153	154	22	-	97	-
839	Igensdorf, M.	5 099	884	882	-	127	-	334	-	-
840	Langensendelbach	3 122	502	287	92	72	-	-	-	-
841	Neunkirchen a.Brand, M.	8 145	1 302	495	448	346	246	91	259	-
842	Lkr.Hof	94 213	21 136	7 909	5 272	4 442	4 963	1 088	6 721	1 082
843	Kreisverwaltung	94 213	4 679	1 655	1 119	2 552	2 524	202	4 007	1 082
844	Kreisangehörige Gemeinden davon mit:	94 213	16 457	6 254	4 153	1 890	2 439	887	2 714	-
845	3000 und mehr Einwohnern	66 557	11 848	4 813	3 128	1 727	2 027	828	1 424	-
846	1000 b.u.3000 Einwohnern	26 660	4 557	1 441	1 025	159	412	58	1 290	-
847	unter 1000 Einwohnern	996	52	0	-	5	-	-	-	-
	Einzelergebnisse der Gemeinden mit 3000 und mehr Einwohnern									
848	Bad Steben, M.	3 389	1 058	489	348	14	-	-	-	-
849	Döhlau	3 813	774	350	210	8	97	18	428	-
850	Helmbrechts, St.	8 433	1 456	1 456	-	321	355	176	43	-
851	Konradsreuth	3 155	704	317	182	11	148	-	75	-
852	Münchberg, St.	10 111	1 605	384	443	364	243	129	135	-
853	Naila, St.	7 587	1 364	441	312	333	462	85	153	-
854	Oberkotzau, M.	5 285	622	179	201	162	82	106	470	-
855	Rehau, St.	9 339	1 281	252	412	299	210	128	50	-
856	Schwarzenbach/Saale, St.	6 866	1 061	172	460	127	159	136	38	-
857	Schwarzenbach/Wald, St.	4 301	934	328	261	78	144	50	32	-
858	Selbitz, St.	4 278	989	448	299	11	127	-	-	-
859	Lkr.Kronach	66 213	16 780	7 923	2 912	2 734	1 878	720	3 524	637
860	Kreisverwaltung	66 213	3 572	485	566	1 910	834	568	2 771	637
861	Kreisangehörige Gemeinden davon mit:	66 213	13 208	7 438	2 346	825	1 044	152	754	-
862	3000 und mehr Einwohnern	50 189	10 155	6 264	1 670	734	726	107	727	-
863	1000 b.u.3000 Einwohnern	14 849	2 970	1 174	675	87	318	45	27	-
864	unter 1000 Einwohnern	1 175	83	-	-	4	-	-	-	-
	Einzelergebnisse der Gemeinden									

1) Ohne Verwaltungsgemeinschaften.- 2) Ohne Jugendhilfeverwaltung, Lastenausgleichsverwaltung und Versicherungsamt.- 3) Einschl. städtebauliche Planung, Städtebau-

und Gemeindeverbände nach Aufgabenbereichen
1 000 EUR -

Sicherung		Gesundheit, Sport, Erholung		Bau- und Wohnungswesen, Verkehr			Öffentliche Einrichtungen, Wirtschaftsförderung			Wirtsch. Unternehmen Allgem. Grund- und Sondervermögen	Aufgabenbereiche insgesamt	Lfd. Nr.
darunter:		insgesamt	darunter: Krankenhäuser	insgesamt	darunter:		insgesamt	darunter:				
Soziale Einrichtungen	Einrichtungen der Jugendhilfe				Bauverwaltung 3)	Straßen, Wege, Brücken		Öffentl. Einrichtungen	Hilfsbetriebe d. Verwalt.			
50	6 575	1 117	-	5 398	2 917	2 427	8 991	1 940	6 867	549	40 743	811
-	596	-	-	650	1	649	553	2	550	3	3 477	812
7	-	43	-	660	228	432	23	23	-	-	1 777	813
-	975	-	-	256	-	256	15	15	-	-	2 059	814
-	116	207	-	336	336	-	879	146	733	8	3 184	815
-	53	-	-	486	74	412	107	107	-	-	1 371	816
-	46	12	-	248	165	56	343	231	113	103	1 484	817
-	2 119	174	-	1 301	1 301	-	3 832	729	2 987	39	11 360	818
-	1 004	228	-	229	202	-	578	249	330	178	3 471	819
39	67	143	-	301	301	-	1 850	-	1 822	2	4 948	820
-	1 109	16	-	370	8	361	218	178	-	82	2 972	821
4	64	198	-	-	-	-	736	5	732	40	2 342	822
-	88	81	-	256	128	127	203	52	151	95	1 636	823
-	874	-	-	349	-	349	120	120	-	-	2 250	824
-	60	15	-	607	173	434	84	84	-	2	1 887	825
151	14 743	2 028	-	9 892	4 151	4 908	10 647	4 460	4 268	607	81 784	826
41	-	364	-	3 155	633	2 360	4 686	3 665	-	-	25 247	827
110	14 743	1 664	-	6 737	3 517	2 548	5 961	794	4 268	607	56 537	828
110	7 785	1 526	-	5 505	3 505	1 330	4 190	657	2 731	408	41 717	829
-	6 957	138	-	1 232	12	1 219	1 771	137	1 537	199	14 820	830
-	67	4	-	66	49	18	1 034	184	795	0	1 583	831
-	1 100	-	-	383	383	-	-	-	-	0	2 526	832
109	4 365	1 263	-	3 106	1 913	522	1 044	400	-	160	23 099	833
-	-	-	-	447	132	315	109	6	-	-	1 338	834
-	257	61	-	428	4	424	-	-	-	-	1 058	835
-	1 028	-	-	3	3	-	215	-	215	-	2 126	836
-	613	-	-	-	-	-	390	-	390	-	2 020	837
1	96	176	-	245	194	51	173	47	126	145	1 626	838
-	-	-	-	227	227	-	-	-	-	103	1 675	839
-	-	-	-	-	-	-	317	4	313	-	891	840
1	258	21	-	601	601	-	909	17	893	-	3 775	841
53	2 661	2 996	27	11 646	4 851	5 882	6 656	1 393	3 407	2 424	62 071	842
-	-	1 154	27	4 351	2 083	2 267	1 151	100	-	85	20 704	843
53	2 661	1 842	-	7 295	2 768	3 615	5 505	1 293	3 407	2 338	41 368	844
45	1 380	1 570	-	5 103	2 767	1 611	4 961	994	3 163	1 953	31 442	845
9	1 281	269	-	2 166	1	2 004	543	299	244	385	9 840	846
-	-	3	-	26	-	-	-	-	-	-	85	847
-	-	-	-	411	-	411	117	-	-	50	1 650	848
-	428	68	-	203	-	143	37	37	-	0	1 634	849
-	43	188	-	261	201	60	83	76	-	1 499	4 382	850
-	75	-	-	435	-	365	-	-	-	57	1 430	851
45	90	6	-	559	559	-	1 616	112	1 460	-	4 656	852
-	153	526	-	912	454	216	538	214	138	6	4 380	853
0	470	-	-	275	275	-	620	59	561	-	2 336	854
-	50	207	-	851	477	307	836	209	210	56	3 919	855
-	38	355	-	544	340	64	247	18	196	29	2 697	856
-	32	219	-	498	308	45	297	269	28	142	2 394	857
-	-	-	-	154	154	-	570	-	570	114	1 964	858
39	727	1 347	298	4 235	1 436	2 752	5 695	1 832	2 662	2 744	39 658	859
-	12	867	298	1 923	992	931	1 811	778	-	-	14 256	860
39	715	480	-	2 312	444	1 821	3 884	1 055	2 662	2 744	25 402	861
39	688	430	-	1 287	291	950	2 231	845	1 336	2 564	18 961	862
-	27	50	-	1 013	153	860	1 561	201	1 242	168	6 239	863
-	-	-	-	11	-	11	92	8	84	12	202	864

förderung, Vermessung, Bauordnung.- *) Mitglied einer Verwaltungsgemeinschaft.

noch: Tab. 2.20 Personalausgaben der Gemeinden 1)
- Beträge in

Lfd. Nr.	Gemeinden und Gemeindeverbände	Einwohner am 30.6. des Berichts- jahres	Allgemeine Verwaltung			Öffent- liche Sicher- heit und Ordnung	Schulen	Wissen- schaft, Forschung, Kultur- pflege	Soziale	
			insgesamt	darunter:					insgesamt	Allgemeine Sozialver- waltung 2)
				Haupt- verwaltung	Finanz- verwaltung					
mit 3000 und mehr Einwohnern										
865	Kronach, St.	16 713	3 939	3 939	-	58	0	-	1	-
866	Küps, M.	7 747	912	264	312	225	24	25	37	-
867	Ludwigsstadt, St.	3 310	826	465	137	9	113	26	-	-
868	Pressig, M.	3 901	700	213	167	136	17	-	16	-
869	Steinbach a.Wald	3 028	892	417	181	41	177	-	52	-
870	Steinwiesen, M.	3 377	613	175	237	84	53	-	-	-
871	Stockheim (Landkreis Kronach)	4 789	755	244	277	158	188	56	12	-
872	Marktrodach, M.	3 741	747	147	194	11	147	-	609	-
873	Wilhelmsthal	3 583	772	400	166	11	7	-	-	-
874	Lkr.Kulmbach	71 404	15 449	5 682	2 786	2 992	2 758	1 753	5 828	948
875	Kreisverwaltung	71 404	3 975	1 638	679	1 520	736	194	4 270	948
876	Kreisangehörige Gemeinden	71 404	11 474	4 044	2 106	1 472	2 023	1 559	1 558	-
davon mit:										
877	3000 und mehr Einwohnern	49 749	8 656	3 055	1 643	1 351	1 844	1 549	1 486	-
878	1000 b.u.3000 Einwohnern	17 452	2 492	982	463	110	141	9	21	-
879	unter 1000 Einwohnern	4 203	326	7	-	10	38	1	52	-
Einzelergebnisse der Gemeinden										
mit 3000 und mehr Einwohnern										
880	Himmelkron	3 483	566	214	91	75	46	17	736	-
881	Kulmbach, GKSt.	25 744	5 136	1 594	880	1 041	1 072	1 438	118	-
882	Mainleus	6 470	1 038	364	295	151	273	10	626	-
883	*Marktleugast, M.	3 127	114	-	-	7	97	-	-	-
884	Neudrossenfeld	3 740	787	442	139	10	246	0	-	-
885	*Stadtsteinach, St.	3 132	118	-	-	52	-	16	5	-
886	Thurnau, M.	4 053	898	440	237	15	109	67	-	-
887	Lkr.Lichtenfels	66 740	15 285	6 017	3 856	2 992	1 720	1 233	3 585	698
888	Kreisverwaltung	66 740	4 563	2 156	939	2 067	487	115	2 677	698
889	Kreisangehörige Gemeinden	66 740	10 722	3 861	2 917	925	1 233	1 117	908	-
davon mit:										
890	3000 und mehr Einwohnern	62 406	10 359	3 871	2 917	907	1 132	933	334	-
891	1000 b.u.3000 Einwohnern	4 334	363	- 10	-	18	101	185	574	-
Einzelergebnisse der Gemeinden										
mit 3000 und mehr Einwohnern										
892	Altenkunstadt	5 472	1 087	524	228	101	153	-	-	-
893	Burgkunstadt, St.	6 429	1 083	216	407	100	59	-	18	-
894	Ebensfeld, M.	5 553	882	393	188	47	187	84	8	-
895	Lichtenfels, St.	20 036	3 169	1 296	934	338	307	492	188	-
896	Michelau i.OFr.	6 316	1 391	619	407	22	103	126	-	-
897	*Redwitz a.d.Rodach	3 400	270	-	-	9	2	-	8	-
898	Bad Staffelstein, St.	10 522	1 445	444	539	215	160	221	5	-
899	Weismain, St.	4 678	1 033	378	215	76	161	8	107	-
900	Lkr.Wunsiedel i.Fichtelgebirg	71 691	19 316	9 176	3 410	3 846	2 965	6 940	5 918	1 172
901	Kreisverwaltung	71 691	4 891	1 683	557	1 603	1 429	163	4 741	1 172
902	Kreisangehörige Gemeinden	71 691	14 425	7 493	2 853	2 244	1 536	6 777	1 177	-
davon mit:										
903	3000 und mehr Einwohnern	55 224	12 055	6 923	2 457	2 125	1 364	6 730	653	-
904	1000 b.u.3000 Einwohnern	15 482	2 254	570	396	115	172	47	34	-
905	unter 1000 Einwohnern	985	116	-	-	3	-	-	490	-
Einzelergebnisse der Gemeinden										
mit 3000 und mehr Einwohnern										
906	Arzberg, St.	5 033	986	295	359	194	112	149	33	-
907	Kirchenlamitz, St.	3 135	754	269	295	10	-	7	3	-
908	Marktreuditz, GKSt.	17 025	3 338	1 085	925	788	406	551	124	-
909	Schönwald, St.	3 169	689	296	197	108	52	13	-	-
910	Selb, GKSt.	14 666	3 509	3 504	-	688	408	2 725	369	-
911	Weißensstadt, St.	3 087	980	500	217	8	108	-	11	-
912	Wunsiedel, St.	9 109	1 798	974	464	328	278	3 283	113	-
Reg.Bez. Mittelfranken										
913	Bezirksverwaltung	1 775 645	14 240	4 488	1 162	-	33 057	5 109	20 221	20 221
914	Kreisfreie Städte	836 910	311 893	290 633	6 220	108 687	167 160	76 311	223 939	18 825
915	Ansbach	41 585	7 596	1 584	2 255	6 959	5 578	1 324	5 839	1 003

1) Ohne Verwaltungsgemeinschaften.- 2) Ohne Jugendhilfeverwaltung, Lastenausgleichsverwaltung und Versicherungsamt.- 3) Einschl. städtebauliche Planung, Städtebau-

und Gemeindeverbände nach Aufgabenbereichen
1 000 EUR -

Sicherung		Gesundheit, Sport, Erholung		Bau- und Wohnungswesen, Verkehr			Öffentliche Einrichtungen, Wirtschaftsförderung			Wirtsch. Unternehmen Allgem. Grund- und Sondervermögen	Aufgabenbereiche insgesamt	Lfd. Nr.
darunter:		insgesamt	darunter: Krankenhäuser	insgesamt	darunter:		insgesamt	darunter:				
Soziale Einrichtungen	Einrichtungen der Jugendhilfe				Bauverwaltung 3)	Straßen, Wege, Brücken		Öffentl. Einrichtungen	Hilfsbetriebe d. Verwalt.			
-	1	0	-	0	0	-	3	-	-	2 304	6 306	865
12	25	12	-	164	164	-	726	5	709	-	2 124	866
-	-	30	-	-	-	-	382	107	257	57	1 443	867
-	16	77	-	234	49	186	213	135	65	67	1 461	868
27	26	-	-	246	-	246	298	298	-	12	1 718	869
-	-	121	-	188	-	187	-	-	-	18	1 077	870
-	12	100	-	149	78	26	128	52	73	106	1 652	871
-	609	90	-	306	-	306	136	136	-	-	2 046	872
-	-	-	-	-	-	-	344	112	232	-	1 134	873
3	1 888	1 675	-	6 961	2 880	3 852	8 866	2 257	6 103	1 056	47 339	874
-	333	941	-	2 381	878	1 429	1 169	690	122	-	15 187	875
3	1 556	734	-	4 580	2 002	2 424	7 697	1 567	5 982	1 056	32 153	876
3	1 483	519	-	3 585	2 002	1 446	5 937	1 128	4 704	664	25 592	877
-	21	179	-	693	-	693	1 545	315	1 186	233	5 423	878
-	52	36	-	302	-	285	215	123	91	158	1 137	879
-	736	102	-	287	144	143	172	172	-	95	2 096	880
3	115	40	-	1 483	1 477	6	4 832	622	4 129	-	15 161	881
-	626	233	-	610	266	253	260	201	59	394	3 594	882
-	-	30	-	-	-	-	570	55	515	33	853	883
-	-	-	-	379	-	379	-	-	-	83	1 506	884
-	5	114	-	161	-	113	104	78	-	4	573	885
-	-	0	-	665	114	551	1	1	-	55	1 809	886
16	891	3 087	-	7 368	2 406	4 771	9 052	2 053	5 731	1 587	45 908	887
-	-	1 265	-	2 714	607	1 966	777	186	-	-	14 665	888
16	891	1 822	-	4 654	1 799	2 805	8 275	1 867	5 731	1 587	31 243	889
16	317	1 778	-	4 368	1 799	2 524	8 168	1 760	5 731	1 497	29 475	890
-	574	44	-	286	-	281	107	107	-	90	1 768	891
-	-	-	-	580	18	561	-	-	-	127	2 047	892
-	18	100	-	225	225	-	991	241	729	149	2 724	893
-	8	57	-	594	228	362	265	208	33	154	2 279	894
16	172	772	-	1 906	1 114	760	3 690	700	2 756	392	11 255	895
-	-	260	-	683	-	683	-	-	-	124	2 708	896
-	8	277	-	149	-	149	235	163	73	79	1 030	897
-	5	311	-	19	-	9	1 998	248	1 418	287	4 663	898
-	107	-	-	213	213	-	988	201	722	185	2 770	899
132	1 462	3 251	68	7 960	5 717	1 805	7 769	1 027	4 576	1 000	58 966	900
-	417	690	68	1 619	1 090	429	1 339	2	300	79	16 554	901
132	1 045	2 561	-	6 341	4 627	1 376	6 430	1 025	4 276	922	42 411	902
132	521	2 097	-	5 727	4 415	1 175	5 653	850	3 700	864	37 269	903
-	34	464	-	614	211	200	777	175	576	57	4 534	904
-	490	-	-	0	0	-	-	-	-	-	608	905
-	33	232	-	542	246	161	456	356	100	571	3 276	906
-	3	4	-	121	121	-	446	83	363	-	1 345	907
-	124	295	-	2 048	2 048	-	3 717	251	2 681	-	11 267	908
-	-	-	-	57	57	-	556	-	556	18	1 494	909
19	350	1 434	-	2 342	1 327	1 015	336	54	-	82	11 894	910
-	11	21	-	-	-	-	-	-	-	-	1 129	911
113	-	111	-	618	618	-	141	106	-	193	6 864	912
-	-	4 757	3 634	2 409	2 409	-	418	-	-	-	80 211	913
5 102	128 046	32 161	5 641	58 718	38 709	12 038	37 155	22 228	6 134	4 941	1 020 965	914
143	1 316	1 012	2	4 385	4 021	-	6 472	676	5 016	187	39 353	915

förderung, Vermessung, Bauordnung.- *) Mitglied einer Verwaltungsgemeinschaft.

noch: Tab. 2.20 Personalausgaben der Gemeinden 1)
- Beträge in

Lfd. Nr.	Gemeinden und Gemeindeverbände	Einwohner am 30.6. des Berichts- jahres	Allgemeine Verwaltung			Öffent- liche Sicher- heit und Ordnung	Schulen	Wissen- schaft, Forschung Kultur- pflege	Soziale	
			insgesamt	darunter:					insgesamt	Allgemeine Sozialver- waltung 2)
				Haupt- verwaltung	Finanz- verwaltung					
916	Erlangen	112 296	40 070	39 467	-	20 422	15 739	15 061	38 070	4 923
917	Fürth	128 536	23 506	11 191	3 966	19 022	13 007	6 644	30 051	3 493
918	Nürnberg	513 452	223 592	221 288	-	59 669	128 473	49 885	142 486	8 490
919	Schwabach	41 041	17 129	17 103	-	2 614	4 364	3 397	7 494	917
920	Landkreise und ihre Gemeinden	938 735	186 028	81 283	36 142	41 525	34 306	21 791	132 397	9 991
921	Kreisverwaltungen	938 735	39 752	21 167	4 276	21 361	13 589	3 271	44 867	9 991
922	Kreisangehörige Gemeinden	938 735	146 275	60 115	31 867	20 164	20 717	18 519	87 530	-
923	Reg.Bez. Mittelfranken zusamme	1 775 645	512 161	376 403	43 525	150 212	234 523	103 210	376 557	49 037
924	Lkr.Ansbach	185 742	38 354	14 809	8 199	7 385	6 597	4 762	27 290	2 016
925	Kreisverwaltung	185 742	6 787	3 332	670	4 810	2 371	662	11 286	2 016
926	Kreisangehörige Gemeinden davon mit:	185 742	31 567	11 477	7 529	2 576	4 227	4 100	16 004	-
927	3000 und mehr Einwohnern	123 205	23 875	9 087	6 972	2 337	3 085	3 913	11 289	-
928	1000 b.u.3000 Einwohnern	57 447	7 213	2 341	558	220	1 142	160	4 336	-
929	unter 1000 Einwohnern	5 090	479	50	-	19	0	28	379	-
Einzelergebnisse der Gemeinden mit 3000 und mehr Einwohnern										
930	Aurach	3 027	777	446	138	9	5	3	20	-
931	Bechhofen, M.	6 022	1 072	411	339	27	183	56	-	-
932	Burgoberbach	3 625	667	197	185	107	-	13	520	-
933	Dietenhofen, M.	5 619	948	401	291	110	-	37	2 228	-
934	Dinkelsbühl, GKSt.	11 928	2 082	493	755	322	387	1 030	145	-
935	Feuchtwangen, St.	12 582	2 061	502	671	360	91	1 180	848	-
936	Heilsbronn, St.	9 819	1 360	475	454	342	324	175	2 220	-
937	Herrieden, St.	8 127	1 434	695	377	37	-	111	699	-
938	Lehrberg, M.	3 082	702	285	238	14	103	-	-	-
939	Leutershausen, St.	5 648	1 521	660	475	63	389	121	-	-
940	Lichtenau, M.	3 885	882	506	122	16	285	10	37	-
941	Merkendorf, St.	3 069	714	189	287	8	94	-	4	-
942	Neuendettelsau	7 930	1 373	711	278	75	125	66	10	-
943	Petersaurach	4 946	1 106	410	294	35	173	26	1 126	-
944	Rothenburg/Tauber, GKSt.	11 263	2 790	1 010	738	627	225	903	97	-
945	Sachsen b.Ansbach	3 587	851	479	164	11	103	-	1 652	-
946	Schnelldorf	3 635	804	276	279	26	54	-	50	-
947	Wassertrüdingen, St.	6 134	1 324	462	566	58	5	144	13	-
948	Windsbach, St.	6 173	1 133	468	320	81	496	29	1 620	-
949	*Wolframs-Eschenbach, St.	3 104	273	10	-	11	43	10	-	-
950	Lkr.Erlangen-Höchstadt	138 565	27 104	14 882	5 057	6 679	7 452	3 843	26 898	362
951	Kreisverwaltung	138 565	6 205	3 145	1 308	3 538	2 537	355	5 603	362
952	Kreisangehörige Gemeinden davon mit:	138 565	20 899	11 737	3 749	3 141	4 915	3 488	21 294	-
953	3000 und mehr Einwohnern	121 614	19 552	11 595	3 525	2 990	4 491	3 462	14 839	-
954	1000 b.u.3000 Einwohnern	16 951	1 348	142	224	152	424	26	6 455	-
Einzelergebnisse der Gemeinden mit 3000 und mehr Einwohnern										
955	Adelsdorf	9 234	1 921	1 903	-	325	585	58	3 430	-
956	*Aurachtal	3 112	192	11	-	5	56	-	-	-
957	Baiersdorf, St.	7 954	1 857	1 214	376	126	454	130	1 816	-
958	Bubenreuth	4 536	748	290	194	60	245	26	-	-
959	*Buckenhof	3 042	178	-	-	13	-	0	851	-
960	Eckental, M.	14 575	1 704	777	431	446	245	314	235	-
961	Hemhofen	5 443	820	147	342	168	151	334	1 993	-
962	Heroldsberg, M.	8 465	1 235	298	359	273	316	84	2 662	-
963	Herzogenaurach, St.	23 772	4 902	4 808	-	1 020	1 022	1 706	412	-
964	*Heßdorf	3 604	171	-	-	44	146	-	-	-
965	Höchstadt/Aisch, St.	13 610	1 860	580	616	276	476	744	1 657	-
966	Kalchreuth	3 068	493	198	108	103	91	34	19	-
967	Möhrendorf	4 865	959	547	194	9	100	-	-	-
968	Röttenbach (Landkreis Erlange	4 684	1 177	438	438	8	383	12	129	-
969	*Uttenreuth	5 030	242	-	-	21	192	21	1 628	-
970	Weisendorf, M.	6 620	1 093	384	466	94	29	-	7	-

1) Ohne Verwaltungsgemeinschaften.- 2) Ohne Jugendhilfeverwaltung, Lastenausgleichsverwaltung und Versicherungsamt.- 3) Einschl. städtebauliche Planung, Städtebau-

und Gemeindeverbände nach Aufgabenbereichen
1 000 EUR -

Sicherung		Gesundheit, Sport, Erholung		Bau- und Wohnungswesen, Verkehr			Öffentliche Einrichtungen, Wirtschaftsförderung			Wirtsch. Unternehmen Allgem. Grund- und Sondervermögen	Aufgabenbereiche insgesamt	Lfd. Nr.
darunter:		insgesamt	darunter: Krankenhäuser	insgesamt	darunter:		insgesamt	darunter:				
Soziale Einrichtungen	Einrichtungen der Jugendhilfe				Bauverwaltung 3)	Straßen, Wege, Brücken		Öffentl. Einrichtungen	Hilfsbetriebe d. Verwalt.			
-	19 788	1 468	-	11 117	5 767	5 134	1 495	1 494	-	227	143 668	916
661	16 052	7 053	962	14 909	5 336	5 955	9 988	7 533	1 118	1 506	125 686	917
4 297	87 535	22 382	4 677	25 174	21 402	-	17 180	11 175	-	2 850	671 691	918
1	3 355	246	-	3 133	2 184	949	2 020	1 350	-	172	40 568	919
1 476	87 732	21 975	159	78 571	43 723	31 791	94 491	32 067	51 618	17 974	629 058	920
540	1 137	6 595	48	27 718	14 702	11 983	16 023	8 947	572	740	173 917	921
935	86 595	15 380	111	50 854	29 021	19 808	78 469	23 120	51 046	17 234	455 141	922
6 577	215 778	58 893	9 434	139 697	84 841	43 829	132 064	54 295	57 751	22 915	1 730 234	923
263	16 535	4 002	-	17 243	7 949	8 798	19 115	6 482	10 172	3 246	127 995	924
103	691	1 546	-	5 847	2 803	3 044	2 254	1 082	146	-	35 562	925
159	15 845	2 456	-	11 396	5 146	5 754	16 862	5 400	10 027	3 246	92 433	926
38	11 251	2 223	-	9 925	5 119	4 348	12 223	4 115	6 748	2 818	71 689	927
122	4 215	231	-	1 435	27	1 371	4 133	1 105	2 956	373	19 242	928
-	379	2	-	36	-	35	505	179	322	55	1 502	929
-	20	25	-	79	-	56	180	176	-	57	1 154	930
-	-	55	-	797	-	797	32	32	-	-	2 221	931
-	520	-	-	110	110	-	413	126	287	-	1 829	932
2	2 226	145	-	758	284	474	222	222	-	-	4 447	933
-	145	17	-	1 253	1 118	-	2 627	353	1 910	382	8 245	934
25	823	408	-	1 513	776	573	922	428	233	98	7 480	935
-	2 220	337	-	831	527	249	394	362	-	923	6 907	936
-	699	652	-	1 112	454	657	215	214	-	197	4 456	937
-	-	-	-	155	-	155	67	67	-	59	1 100	938
-	-	26	-	148	148	-	697	17	680	3	2 969	939
-	37	94	-	143	-	143	278	155	123	256	2 002	940
4	-	16	-	-	-	-	375	62	313	3	1 215	941
-	10	52	-	855	271	583	152	152	-	-	2 706	942
-	1 126	-	-	-	-	-	447	119	328	-	2 913	943
5	92	38	-	951	880	71	3 253	902	1 774	330	9 214	944
-	1 652	-	-	-	-	-	335	35	300	0	2 952	945
0	49	32	-	65	65	-	354	76	278	5	1 389	946
-	13	203	-	400	249	70	640	369	148	360	3 148	947
-	1 620	110	-	757	237	520	235	235	-	- 2	4 458	948
-	-	12	-	-	-	-	388	14	373	148	885	949
315	20 979	2 744	-	8 570	5 456	3 016	11 831	2 728	8 069	5 980	101 101	950
-	-	1 441	-	3 617	2 562	1 055	1 443	524	82	-	24 739	951
315	20 979	1 303	-	4 953	2 894	1 961	10 388	2 205	7 987	5 980	76 362	952
315	14 524	1 252	-	3 800	2 894	808	9 613	1 968	7 448	5 899	65 898	953
-	6 455	51	-	1 153	0	1 153	775	237	539	81	10 464	954
7	3 423	82	-	261	110	86	476	471	-	1 092	8 230	955
-	-	-	-	68	-	68	230	16	213	26	577	956
2	1 814	49	-	-	-	-	870	8	862	1	5 302	957
-	-	19	-	220	220	-	443	-	443	-	1 760	958
-	851	-	-	59	-	59	53	45	8	12	1 166	959
33	202	-	-	670	670	-	1 221	1	1 219	452	5 287	960
-	1 993	-	-	194	194	-	503	8	495	160	4 325	961
39	2 624	211	-	457	401	56	960	370	590	368	6 565	962
134	278	89	-	943	534	376	301	116	-	3 104	13 499	963
-	-	2	-	-	-	-	524	160	365	-	889	964
-	1 657	796	-	454	454	-	1 827	399	1 421	455	8 546	965
-	19	-	-	135	106	29	238	29	209	71	1 184	966
-	-	-	-	2	2	-	449	3	446	0	1 519	967
93	36	-	-	-	-	-	808	306	501	128	2 643	968
-	1 628	4	-	134	-	134	52	35	17	31	2 325	969
7	-	-	-	201	201	-	658	-	658	-	2 082	970

förderung, Vermessung, Bauordnung.- *) Mitglied einer Verwaltungsgemeinschaft.

noch: Tab. 2.20 Personalausgaben der Gemeinden 1)
- Beträge in

Lfd. Nr.	Gemeinden und Gemeindeverbände	Einwohner am 30.6. des Berichts- jahres	Allgemeine Verwaltung			Öffent- liche Sicher- heit und Ordnung	Schulen	Wissen- schaft, Forschung Kultur- pflege	Soziale	
			insgesamt	darunter:					insgesamt	Allgemeine Sozialver- waltung 2)
				Haupt- verwaltung	Finanz- verwaltung					
971	Lkr.Fürth	118 791	28 287	19 390	3 265	5 555	3 550	3 652	14 602	675
972	Kreisverwaltung	118 791	7 742	7 578	-	2 165	921	446	5 513	675
973	Kreisangehörige Gemeinden	118 791	20 545	11 812	3 265	3 390	2 629	3 205	9 088	-
	davon mit:									
974	3000 und mehr Einwohnern	113 068	19 448	11 421	3 057	3 341	2 629	3 202	8 510	-
975	1000 b.u.3000 Einwohnern	5 723	1 097	391	208	50	-	3	578	-
	Einzelergebnisse der Gemeinden mit 3000 und mehr Einwohnern									
976	Cadolzburg, M.	11 297	1 694	1 671	-	494	-	359	831	-
977	Großhabersdorf	4 357	789	380	173	8	123	23	-	-
978	Langenzenn, St.	10 678	1 817	796	464	380	361	47	1 696	-
979	Oberasbach, St.	17 718	5 212	5 200	-	499	13	580	2 056	-
980	*Obermichelbach	3 330	236	236	-	4	-	34	24	-
981	Roßtal, M.	10 081	1 791	664	543	317	655	83	420	-
982	*Seukendorf	3 158	197	11	-	5	59	0	910	-
983	Stein, St.	14 373	2 354	855	691	465	-	599	1 964	-
984	*Veitsbronn	6 766	265	2	-	1	-	118	121	-
985	Wilhermsdorf, M.	5 475	1 385	868	242	30	281	82	95	-
986	Zirndorf, St.	25 835	3 707	737	945	1 137	1 138	1 276	392	-
987	Lkr.Nürnberger Land	171 222	32 008	12 280	6 927	8 502	6 924	4 246	25 801	4 225
988	Kreisverwaltung	171 222	5 262	1 967	620	4 006	2 897	511	8 895	4 225
989	Kreisangehörige Gemeinden	171 222	26 746	10 313	6 307	4 496	4 027	3 735	16 906	-
	davon mit:									
990	3000 und mehr Einwohnern	151 252	23 570	9 274	5 717	4 436	3 800	3 725	13 151	-
991	1000 b.u.3000 Einwohnern	19 970	3 177	1 039	590	60	226	10	3 756	-
	Einzelergebnisse der Gemeinden mit 3000 und mehr Einwohnern									
992	Altdorf b.Nürnberg, St.	15 553	2 420	1 112	578	658	334	681	121	-
993	Burghann	11 527	1 304	607	341	206	462	34	2	-
994	Feucht, M.	14 080	2 031	947	461	659	400	105	201	-
995	*Happurg	3 759	175	0	-	11	158	4	20	-
996	Hersbruck, St.	12 500	2 601	673	727	149	29	206	2 085	-
997	Lauf a.d.Pegnitz, St.	26 401	4 209	1 869	999	1 156	790	1 745	4 368	-
998	Leinburg	6 741	647	234	123	127	23	-	22	-
999	Neunkirchen a.Sand	4 662	985	475	169	97	227	-	73	-
1000	Pommelsbrunn	5 341	799	134	363	14	-	-	1	-
1001	Röthenbach/Pegnitz, St.	12 428	1 759	588	434	505	360	263	2 960	-
1002	Rückersdorf	4 829	1 049	517	171	131	106	32	60	-
1003	Schnaittach, M.	8 429	1 042	342	321	211	168	275	527	-
1004	Schwaig b.Nürnberg	8 929	1 397	665	289	271	441	205	974	-
1005	Schwarzenbruck	8 460	1 641	532	388	177	133	132	656	-
1006	Simmelsdorf	3 341	790	396	67	5	104	-	23	-
1007	Winkelhaid	4 272	720	183	286	58	65	45	1 056	-
1008	Lkr.Neustadt a.d.Aisch-Bad Wi	101 586	16 703	4 231	3 130	3 604	1 870	1 288	12 673	840
1009	Kreisverwaltung	101 586	4 656	1 264	656	2 005	1 141	1 024	4 565	840
1010	Kreisangehörige Gemeinden	101 586	12 047	2 966	2 474	1 599	729	264	8 108	-
	davon mit:									
1011	3000 und mehr Einwohnern	58 927	7 041	1 785	1 946	1 362	459	200	4 991	-
1012	1000 b.u.3000 Einwohnern	36 680	4 406	1 090	528	215	270	42	2 710	-
1013	unter 1000 Einwohnern	5 979	600	92	-	23	-	22	406	-
	Einzelergebnisse der Gemeinden mit 3000 und mehr Einwohnern									
1014	Bad Windsheim, St.	12 276	1 966	334	744	432	0	27	-	-
1015	*Burgbernheim, St.	3 394	178	7	-	13	-	-	-	-
1016	*Diespeck	3 794	201	3	-	14	-	7	7	-
1017	Emskirchen, M.	6 094	963	201	366	186	80	-	22	-
1018	Markt Erlbach, M.	5 680	857	437	237	11	83	-	1 986	-
1019	Neustadt a.d.Aisch, St.	13 289	2 142	725	600	608	139	120	2 002	-
1020	*Scheinfeld, St.	4 700	252	77	-	30	34	4	1	-
1021	*Uehlfeld, M.	3 071	184	-	-	11	-	7	962	-
1022	*Uffenheim, St.	6 629	299	0	-	57	123	35	12	-
1023	Lkr.Roth	127 400	24 937	9 437	5 544	5 371	5 767	2 000	10 830	955

1) Ohne Verwaltungsgemeinschaften.- 2) Ohne Jugendhilfeverwaltung, Lastenausgleichsverwaltung und Versicherungsamt.- 3) Einschl. städtebauliche Planung, Städtebau-

und Gemeindeverbände nach Aufgabenbereichen
1 000 EUR -

Sicherung		Gesundheit, Sport, Erholung		Bau- und Wohnungswesen, Verkehr			Öffentliche Einrichtungen, Wirtschaftsförderung			Wirtsch. Unternehmen Allgem. Grund- und Sondervermögen	Aufgabenbereiche insgesamt	Lfd. Nr.
darunter:		insgesamt	darunter: Krankenhäuser	insgesamt	darunter:		insgesamt	darunter:				
Soziale Einrichtungen	Einrichtungen der Jugendhilfe				Bauverwaltung 3)	Straßen, Wege, Brücken		Öffentl. Einrichtungen	Hilfsbetriebe d. Verwalt.			
244	8 975	4 277	-	9 789	5 234	3 279	9 458	5 022	3 926	1 478	80 647	971
130	-	402	-	2 812	1 420	642	2 012	1 523	-	238	22 251	972
114	8 975	3 875	-	6 977	3 815	2 637	7 446	3 499	3 926	1 240	58 396	973
114	8 397	3 756	-	6 853	3 801	2 525	6 948	3 283	3 645	1 087	55 774	974
-	578	119	-	125	13	111	498	216	281	153	2 622	975
-	831	260	-	1 020	435	585	112	112	-	-	4 771	976
-	-	144	-	354	-	354	199	199	-	10	1 651	977
-	1 696	417	-	573	573	-	1 155	313	824	2	6 448	978
45	2 011	-	-	603	361	243	26	26	-	99	9 089	979
-	24	50	-	100	-	100	1 259	1 258	-	96	1 803	980
-	420	447	-	787	490	296	412	268	144	381	5 293	981
-	910	-	-	-	-	-	307	121	186	-	1 478	982
-	1 964	730	-	883	867	-	1 111	222	889	-	8 106	983
-	121	154	-	5	-	5	925	193	732	19	1 608	984
2	93	89	-	246	-	136	257	49	208	394	2 858	985
66	326	1 465	-	2 282	1 076	805	1 184	523	661	87	12 669	986
8	16 898	3 520	-	13 157	8 522	4 246	17 537	5 304	10 925	2 324	114 020	987
-	-	763	-	3 689	2 304	1 305	2 902	1 420	344	223	29 147	988
8	16 898	2 757	-	9 468	6 218	2 942	14 636	3 884	10 581	2 101	84 873	989
8	13 143	2 693	-	7 982	6 218	1 503	14 146	3 423	10 571	1 901	75 405	990
1	3 755	64	-	1 486	-	1 439	490	461	10	200	9 468	991
-	121	8	-	1 276	1 276	-	1 930	344	1 586	-	7 428	992
-	2	218	-	888	339	549	27	27	-	340	3 481	993
1	200	406	-	632	632	-	1 156	369	787	176	5 766	994
-	20	94	-	105	-	64	121	60	19	64	753	995
-	2 085	-	-	691	691	-	2 155	303	1 851	-	7 914	996
-	4 368	242	-	1 530	1 530	-	3 118	824	2 294	-	17 158	997
1	21	-	-	173	173	-	885	139	746	134	2 012	998
-	73	-	-	-	-	-	280	32	248	90	1 753	999
1	-	-	-	232	232	-	690	6	680	0	1 737	1000
-	2 960	773	-	456	456	-	1 710	659	955	54	8 840	1001
2	58	71	-	365	2	293	86	86	-	594	2 494	1002
0	527	30	-	367	355	-	720	29	691	-	3 340	1003
-	974	668	-	232	10	181	582	280	302	78	4 847	1004
2	654	184	-	558	377	85	302	128	164	342	4 126	1005
-	23	-	-	333	2	331	6	6	-	29	1 292	1006
0	1 056	-	-	143	143	-	377	129	248	-	2 465	1007
109	8 195	1 485	-	7 765	3 704	3 966	11 569	3 711	6 542	994	57 950	1008
-	196	801	-	3 021	1 191	1 747	3 575	2 563	-	280	21 066	1009
109	7 999	683	-	4 745	2 513	2 219	7 995	1 147	6 542	714	36 884	1010
22	4 969	448	-	3 625	2 420	1 194	4 704	737	3 667	500	23 330	1011
87	2 623	224	-	1 115	92	1 022	2 758	360	2 395	202	11 942	1012
-	406	11	-	4	1	3	533	50	480	11	1 612	1013
-	-	16	-	821	703	106	2 086	438	1 644	319	5 666	1014
-	-	240	-	1	1	-	203	4	198	159	793	1015
-	7	73	-	9	-	9	518	68	450	-	829	1016
22	-	12	-	354	354	-	-	-	-	-	1 616	1017
-	1 986	-	-	844	268	576	3	3	-	-	3 784	1018
-	2 002	1	-	723	723	-	354	58	-	12	6 100	1019
0	1	-	-	740	238	502	143	143	-	2	1 205	1020
-	962	-	-	-	-	-	441	-	441	1	1 606	1021
-	12	106	-	134	134	0	957	23	933	9	1 732	1022
362	5 993	2 990	48	12 447	7 577	4 348	13 204	4 278	6 564	1 926	79 472	1023

förderung, Vermessung, Bauordnung.- *) Mitglied einer Verwaltungsgemeinschaft.

noch: Tab. 2.20 Personalausgaben der Gemeinden 1)
- Beträge in

Lfd. Nr.	Gemeinden und Gemeindeverbände	Einwohner am 30.6. des Berichts- jahres	Allgemeine Verwaltung			Öffent- liche Sicher- heit und Ordnung	Schulen	Wissen- schaft, Forschung Kultur- pflege	Soziale	
			insgesamt	darunter:					insgesamt	Allgemeine Sozialver- waltung 2)
				Haupt- verwaltung	Finanz- verwaltung					
1024	Kreisverwaltung	127 400	4 028	1 779	490	2 632	2 800	264	5 026	955
1025	Kreisangehörige Gemeinden	127 400	20 909	7 658	5 054	2 740	2 967	1 736	5 804	-
	davon mit:									
1026	3000 und mehr Einwohnern	127 400	20 909	7 658	5 054	2 740	2 967	1 736	5 804	-
	Einzelergebnisse der Gemeinden									
	mit 3000 und mehr Einwohnern									
1027	Abenberg, St.	5 525	1 013	249	260	75	137	22	1	-
1028	Allersberg, M.	8 446	1 023	229	381	134	253	39	103	-
1029	Büchenbach	5 295	836	324	244	20	218	51	205	-
1030	Georgensgmünd	6 773	1 350	218	662	134	4	129	82	-
1031	Greding, St.	7 086	1 143	538	295	31	226	224	0	-
1032	Heideck, St.	4 646	925	516	186	31	164	6	434	-
1033	Hilpoltstein, St.	13 890	1 559	567	402	436	321	146	122	-
1034	Kammerstein	3 054	742	513	30	12	31	0	1 385	-
1035	Schwanstetten, M.	7 292	1 523	-	-	35	48	56	183	-
1036	Rednitzhembach	6 926	886	231	200	146	110	92	-	-
1037	Röttenbach (Landkreis Roth)	3 226	752	411	158	10	141	28	732	-
1038	Rohr	3 791	716	347	98	12	93	1	-	-
1039	Roth, St.	25 197	3 554	1 654	954	1 032	424	589	1 398	-
1040	Spalt, St.	5 108	898	356	74	115	249	31	851	-
1041	Thalmässing, M.	5 266	1 000	467	225	42	143	18	13	-
1042	Wendelstein, M.	15 879	2 989	1 041	886	473	407	306	295	-
1043	Lkr.Weissenburg-Gunzenhausen	95 429	18 635	6 253	4 019	4 428	2 146	2 000	14 303	917
1044	Kreisverwaltung	95 429	5 073	2 102	531	2 206	923	9	3 978	917
1045	Kreisangehörige Gemeinden	95 429	13 562	4 151	3 488	2 222	1 224	1 991	10 325	-
	davon mit:									
1046	3000 und mehr Einwohnern	63 987	10 275	3 347	3 023	2 136	1 088	1 785	6 346	-
1047	1000 b.u.3000 Einwohnern	27 931	3 010	790	465	76	106	200	3 563	-
1048	unter 1000 Einwohnern	3 511	277	14	-	10	29	6	416	-
	Einzelergebnisse der Gemeinden									
	mit 3000 und mehr Einwohnern									
1049	*Ellingen, St.	3 951	190	1	-	5	-	-	1 649	-
1050	Gunzenhausen, St.	16 782	3 323	853	1 149	650	230	412	235	-
1051	Pappenheim, St.	3 921	1 096	643	250	21	21	1	139	-
1052	Pleinfeld, M.	7 625	1 035	439	153	246	130	53	-	-
1053	Treuchtlingen, St.	13 138	1 979	629	604	307	368	192	1 243	-
1054	Weissenburg i.Bay., GKSt.	18 570	2 651	782	867	907	339	1 127	3 079	-
Reg.Bez. Unterfranken										
1055	Bezirksverwaltung	1 318 546	14 824	4 742	775	-	5 022	1 006	12 296	12 296
1056	Kreisfreie Städte	251 226	50 101	24 468	7 865	49 243	72 138	18 151	46 573	9 940
1057	Aschaffenburg	71 053	9 960	3 526	2 225	15 292	6 000	8 456	12 760	2 806
1058	Schweinfurt	53 372	15 727	15 000	-	9 636	11 540	3 875	11 246	1 241
1059	Würzburg	126 801	24 414	5 943	5 640	24 314	54 598	5 820	22 568	5 893
1060	Landkreise und ihre Gemeinden	1 067 320	226 751	130 077	31 566	43 931	32 458	27 360	172 553	10 032
1061	Kreisverwaltungen	1 067 320	62 787	59 893	710	23 686	11 371	7 393	51 501	10 032
1062	Kreisangehörige Gemeinden	1 067 320	163 964	70 184	30 856	20 244	21 087	19 967	121 052	-
1063	Reg.Bez. Unterfranken zusammen	1 318 546	291 676	159 287	40 206	93 173	109 618	46 517	231 422	32 268
1064	Lkr.Aschaffenburg	174 987	34 242	20 291	5 423	8 151	7 489	3 980	30 555	395
1065	Kreisverwaltung	174 987	7 877	7 868	-	3 384	1 153	621	7 460	395
1066	Kreisangehörige Gemeinden	174 987	26 365	12 423	5 423	4 767	6 336	3 359	23 094	-
	davon mit:									
1067	3000 und mehr Einwohnern	149 978	23 588	11 766	5 092	4 653	5 807	3 205	21 167	-
1068	1000 b.u.3000 Einwohnern	24 169	2 725	657	331	112	529	154	1 888	-
1069	unter 1000 Einwohnern	840	52	-	-	2	-	-	39	-
	Einzelergebnisse der Gemeinden									
	mit 3000 und mehr Einwohnern									
1070	Alzenau, St.	18 562	2 496	983	522	708	870	1 458	5 968	-
1071	Bessenbach	5 610	783	336	160	208	142	-	70	-
1072	Karlstein a.Main	8 075	1 208	469	350	273	298	207	4 240	-

1) Ohne Verwaltungsgemeinschaften.- 2) Ohne Jugendhilfeverwaltung, Lastenausgleichsverwaltung und Versicherungsamt.- 3) Einschl. städtebauliche Planung, Städtebau-

und Gemeindeverbände nach Aufgabenbereichen
1 000 EUR -

Sicherung		Gesundheit, Sport, Erholung		Bau- und Wohnungswesen, Verkehr			Öffentliche Einrichtungen, Wirtschaftsförderung			Wirtsch. Unternehmen Allgem. Grund- und Sondervermögen	Aufgabenbereiche insgesamt	Lfd. Nr.
darunter:		insgesamt	darunter: Krankenhäuser	insgesamt	darunter:		insgesamt	darunter:				
Soziale Einrichtungen	Einrichtungen der Jugendhilfe				Bauverwaltung 3)	Straßen, Wege, Brücken		Öffentl. Einrichtungen	Hilfsbetriebe d. Verwalt.			
300	251	1 045	48	4 320	2 252	1 949	1 770	459	-	-	21 884	1024
62	5 742	1 946	-	8 127	5 324	2 399	11 434	3 819	6 564	1 926	57 588	1025
62	5 742	1 946	-	8 127	5 324	2 399	11 434	3 819	6 564	1 926	57 588	1026
-	1	-	-	174	174	-	662	196	453	72	2 155	1027
3	100	93	-	450	450	-	667	1	638	49	2 810	1028
22	183	9	-	667	355	312	118	118	-	-	2 123	1029
-	82	257	-	243	235	-	869	286	494	588	3 656	1030
-	0	162	-	674	292	382	369	247	-	105	2 934	1031
-	434	131	-	228	-	228	113	113	-	53	2 084	1032
-	122	301	-	596	596	-	1 740	450	1 112	352	5 573	1033
-	1 385	-	-	281	-	281	39	39	-	-	2 491	1034
-	183	-	-	1	1	-	680	93	587	-	2 526	1035
-	-	100	-	624	280	344	138	138	-	159	2 255	1036
-	732	5	-	22	2	21	223	6	217	6	1 919	1037
-	-	-	-	276	-	276	122	122	-	20	1 239	1038
25	1 374	690	-	2 528	1 762	414	3 211	1 640	1 218	389	13 815	1039
-	851	63	-	213	127	46	304	26	10	28	2 752	1040
-	13	90	-	392	293	97	188	167	21	105	1 991	1041
12	282	44	-	756	756	-	1 992	178	1 814	2	7 263	1042
174	10 158	2 958	111	9 598	5 282	4 138	11 777	4 542	5 419	2 027	67 872	1043
7	-	598	-	4 412	2 171	2 242	2 068	1 375	-	-	19 267	1044
167	10 158	2 360	111	5 186	3 111	1 896	9 709	3 167	5 419	2 027	48 606	1045
166	6 180	2 135	111	3 966	3 108	787	7 987	2 465	4 584	1 531	37 250	1046
2	3 562	215	-	1 025	3	928	1 608	600	835	428	10 232	1047
-	416	10	-	195	-	181	113	101	-	68	1 124	1048
-	1 649	-	-	418	-	418	130	130	-	-	2 393	1049
165	70	727	-	802	802	-	2 395	570	1 349	207	8 981	1050
-	139	-	-	-	-	-	698	150	548	169	2 145	1051
-	-	501	-	280	60	157	398	184	66	84	2 727	1052
1	1 242	218	86	1 053	1 053	-	1 937	525	1 204	112	7 410	1053
-	3 079	689	25	1 413	1 193	212	2 430	907	1 416	959	13 594	1054
-	-	-	-	-	-	-	782	-	-	359	34 289	1055
488	11 448	20 448	6	33 899	21 477	10 853	11 415	8 756	-	1 293	303 262	1056
233	4 344	5 029	6	9 750	5 217	4 180	4 289	3 995	-	881	72 417	1057
254	1 835	4 858	-	6 759	2 920	2 694	3 287	2 548	-	169	67 098	1058
-	5 269	10 561	-	17 389	13 341	3 978	3 839	2 213	-	243	163 747	1059
3 116	118 501	24 785	104	63 883	35 012	26 001	116 884	25 601	82 548	26 789	735 394	1060
413	152	6 649	104	28 548	10 108	16 524	11 456	7 720	-	42	203 433	1061
2 703	118 350	18 136	-	35 335	24 904	9 477	105 428	17 881	82 548	26 747	531 961	1062
3 604	129 950	45 234	110	97 782	56 490	36 854	129 081	34 357	82 548	28 442	1 072 945	1063
244	22 850	4 903	-	10 769	7 559	3 056	14 475	3 751	10 125	5 068	119 632	1064
-	-	738	-	3 249	1 150	2 043	1 368	1 094	-	-	25 849	1065
244	22 850	4 165	-	7 521	6 410	1 013	13 107	2 657	10 125	5 068	93 782	1066
234	20 934	4 002	-	6 932	6 403	457	11 535	1 997	9 429	4 461	85 351	1067
10	1 878	163	-	536	6	504	1 536	624	696	602	8 245	1068
-	39	-	-	53	-	53	36	36	-	5	187	1069
-	5 968	133	-	1 085	1 084	0	85	72	-	698	13 502	1070
-	70	-	-	333	333	0	1 102	86	1 016	1	2 638	1071
-	4 240	385	-	293	293	-	1 079	162	917	3	7 987	1072

förderung, Vermessung, Bauordnung.- *) Mitglied einer Verwaltungsgemeinschaft.

noch: Tab. 2.20 Personalausgaben der Gemeinden 1)
- Beträge in

Lfd. Nr.	Gemeinden und Gemeindeverbände	Einwohner am 30.6. des Berichts- jahres	Allgemeine Verwaltung			Öffent- liche Sicher- heit und Ordnung	Schulen	Wissen- schaft, Forschung Kultur- pflege	Soziale	
			insgesamt	darunter:					insgesamt	Allgemeine Sozialver- waltung 2)
				Haupt- verwaltung	Finanz- verwaltung					
1073	Glattbach	3 364	946	466	255	9	24	6	421	-
1074	Goldbach, M.	10 148	1 460	641	394	362	1 000	-	1 057	-
1075	Großostheim, M.	16 328	1 965	789	450	548	484	109	2 976	-
1076	Haibach (Landkreis Aschaffenh	8 493	2 001	1 996	-	387	383	47	73	-
1077	Hösbach, M.	13 082	1 934	917	558	339	492	-	1 932	-
1078	Johannesberg	3 951	870	380	274	22	51	-	43	-
1079	Kahl a.Main	8 262	1 336	353	386	410	396	133	77	-
1080	Kleinostheim	8 217	1 425	1 422	-	326	194	392	915	-
1081	Laufach	5 256	1 092	619	208	68	316	85	164	-
1082	Mainaschaff	9 006	1 516	623	379	147	100	57	1 250	-
1083	Mömbris, M.	11 560	1 234	424	402	392	570	1	-	-
1084	Sailauf	3 587	772	343	162	5	191	9	53	-
1085	*Schöllkrippen, M.	4 302	218	5	-	28	2	143	648	-
1086	Stockstadt a.Main	8 020	1 298	400	410	327	272	521	1 225	-
1087	Waldaschaff	4 155	1 032	601	182	94	20	36	55	-
1088	Lkr.Bad Kissingen	103 375	29 130	21 921	1 952	4 187	3 062	3 213	11 087	883
1089	Kreisverwaltung	103 375	8 223	8 187	-	2 053	1 080	645	4 797	883
1090	Kreisangehörige Gemeinden davon mit:	103 375	20 907	13 733	1 952	2 133	1 983	2 568	6 290	-
1091	3000 und mehr Einwohnern	77 876	17 520	12 642	1 568	2 039	1 557	2 465	3 665	-
1092	1000 b.u.3000 Einwohnern	21 979	3 095	1 092	384	82	406	103	2 093	-
1093	unter 1000 Einwohnern	3 520	292	-	-	13	20	-	532	-
	Einzelergebnisse der Gemeinden mit 3000 und mehr Einwohnern									
1094	Bad Bocklet, M.	4 647	788	353	180	60	169	2	424	-
1095	Bad Brückenau, St.	6 486	1 415	1 406	-	173	153	96	1 480	-
1096	Bad Kissingen, GKSt.	22 481	7 837	7 770	-	1 053	270	1 297	365	-
1097	Burkardroth, M.	7 448	977	274	310	99	197	1	1	-
1098	Hammelburg, St.	10 944	2 117	649	480	456	166	553	476	-
1099	*Maßbach, M.	4 322	228	-	-	8	22	-	904	-
1100	Münnerstadt, St.	7 469	1 403	862	45	123	74	469	2	-
1101	Nüdlingen	3 931	956	590	142	14	107	37	-	-
1102	Oberthulba, M.	5 136	952	348	235	40	225	3	-	-
1103	Oerlenbach	5 012	848	390	177	12	173	8	12	-
1104	Lkr.Rhön-Grabfeld	79 452	15 062	7 490	1 872	3 248	3 672	3 420	12 024	438
1105	Kreisverwaltung	79 452	5 382	5 367	-	1 875	2 868	2 551	3 433	438
1106	Kreisangehörige Gemeinden davon mit:	79 452	9 680	2 123	1 872	1 373	804	869	8 590	-
1107	3000 und mehr Einwohnern	38 413	5 307	1 329	1 528	1 118	401	761	5 639	-
1108	1000 b.u.3000 Einwohnern	32 019	3 552	725	345	210	314	108	2 187	-
1109	unter 1000 Einwohnern	9 020	821	70	-	45	89	1	765	-
	Einzelergebnisse der Gemeinden mit 3000 und mehr Einwohnern									
1110	Bad Neustadt/Saale, St.	15 243	2 797	733	976	730	259	505	2 738	-
1111	Bischofsheim i.d.Rhön, St.	4 766	674	162	193	147	-	0	-	-
1112	*Hohenroth	3 625	205	20	-	6	12	0	1 522	-
1113	Bad Königshofen/G., St.	6 000	1 167	386	359	202	10	135	1 195	-
1114	*Mellrichstadt, St.	5 487	245	-	-	26	63	56	-	-
1115	*Ostheim v.d.Rhön, St.	3 292	218	27	-	7	57	64	184	-
1116	Lkr.Haßberge	84 362	18 012	12 634	1 609	3 096	2 096	1 275	10 587	933
1117	Kreisverwaltung	84 362	4 968	4 968	-	1 906	766	637	4 245	933
1118	Kreisangehörige Gemeinden davon mit:	84 362	13 044	7 666	1 609	1 190	1 329	638	6 342	-
1119	3000 und mehr Einwohnern	61 079	10 785	7 096	1 438	1 042	1 166	607	5 588	-
1120	1000 b.u.3000 Einwohnern	21 844	2 146	570	171	136	163	31	540	-
1121	unter 1000 Einwohnern	1 439	113	-	-	12	-	-	214	-
	Einzelergebnisse der Gemeinden mit 3000 und mehr Einwohnern									
1122	*Ebelsbach	3 727	168	1	-	10	1	6	6	-
1123	*Ebern, St.	7 300	330	15	-	41	-	84	973	-
1124	Eltmann, St.	5 398	1 408	1 406	-	86	112	-	1 432	-
1125	Haßfurt, St.	13 611	3 644	3 637	-	550	167	385	1 619	-
1126	*Hofheim i.UFr., St.	5 087	211	-	-	18	-	-	-	-
1127	Oberaurach	3 941	964	464	305	9	25	-	-	-

1) Ohne Verwaltungsgemeinschaften.- 2) Ohne Jugendhilfeverwaltung, Lastenausgleichsverwaltung und Versicherungsamt.- 3) Einschl. städtebauliche Planung, Städtebau-

und Gemeindeverbände nach Aufgabenbereichen
1 000 EUR -

Sicherung		Gesundheit, Sport, Erholung		Bau- und Wohnungswesen, Verkehr			Öffentliche Einrichtungen, Wirtschaftsförderung			Wirtsch. Unternehmen Allgem. Grund- und Sondervermögen	Aufgabenbereiche insgesamt	Lfd. Nr.
darunter:		insgesamt	darunter: Krankenhäuser	insgesamt	darunter:		insgesamt	darunter:				
Soziale Einrichtungen	Einrichtungen der Jugendhilfe				Bauverwaltung 3)	Straßen, Wege, Brücken		Öffentl. Einrichtungen	Hilfsbetriebe d. Verwalt.			
-	421	21	-	-	-	-	292	17	276	89	1 808	1073
181	876	359	-	500	500	-	1 560	-	1 560	73	6 371	1074
22	2 954	1 364	-	1 365	1 245	120	1 398	701	697	889	11 098	1075
-	73	173	-	370	370	-	6	6	-	-	3 439	1076
-	1 932	679	-	750	750	-	1 439	82	1 357	68	7 634	1077
-	43	-	-	-	-	-	382	46	336	10	1 379	1078
-	77	164	-	227	227	-	868	117	751	51	3 664	1079
-	915	37	-	482	482	-	78	78	-	1 007	4 856	1080
19	144	83	-	103	3	62	247	152	66	257	2 415	1081
-	1 250	111	-	236	236	-	983	32	951	193	4 592	1082
-	-	8	-	705	666	38	914	169	745	86	3 911	1083
5	48	39	-	100	57	34	88	107	- 41	71	1 329	1084
3	646	99	-	40	1	31	215	103	88	77	1 470	1085
3	1 222	313	-	304	155	149	709	0	709	781	5 750	1086
-	55	36	-	39	-	22	88	67	-	109	1 508	1087
69	6 244	1 610	-	5 577	3 026	2 218	11 985	3 383	6 648	2 948	72 800	1088
-	24	183	-	1 743	364	1 215	1 315	-	-	-	20 039	1089
69	6 221	1 427	-	3 835	2 662	1 004	10 670	3 383	6 648	2 948	52 761	1090
34	3 631	1 056	-	3 525	2 605	758	8 450	2 947	4 940	2 269	42 546	1091
35	2 057	300	-	268	57	204	1 875	357	1 446	620	8 840	1092
-	532	72	-	41	-	41	344	78	261	60	1 374	1093
-	424	242	-	0	0	-	528	69	325	- 6	2 208	1094
-	1 480	22	-	304	237	-	47	16	-	1 103	4 794	1095
34	331	532	-	1 326	851	406	2 764	2 479	-	10	15 454	1096
-	1	-	-	304	283	21	566	10	544	229	2 375	1097
-	476	39	-	646	646	-	1 500	47	1 426	169	6 121	1098
-	904	74	-	15	-	-	779	0	779	4	2 034	1099
-	2	101	-	311	285	15	953	156	722	305	3 740	1100
-	-	-	-	32	32	-	579	134	445	348	2 072	1101
-	-	-	-	271	271	-	615	-	615	4	2 110	1102
-	12	47	-	316	-	316	120	35	84	102	1 637	1103
501	8 504	1 854	-	5 506	2 493	2 447	9 517	1 561	7 414	1 276	55 579	1104
412	3	965	-	3 748	1 027	2 279	630	345	-	-	21 452	1105
90	8 501	889	-	1 758	1 466	168	8 887	1 216	7 414	1 276	34 127	1106
-	5 639	320	-	1 490	1 466	2	5 013	614	4 266	547	20 597	1107
60	2 128	481	-	253	-	152	2 892	522	2 253	630	10 627	1108
30	735	88	-	15	-	14	982	81	896	98	2 903	1109
-	2 738	11	-	886	886	-	1 861	122	1 740	69	9 856	1110
-	-	63	-	283	261	-	811	162	524	159	2 138	1111
-	1 522	13	-	0	-	0	7	6	0	0	1 765	1112
-	1 195	3	-	319	319	-	954	214	740	307	4 292	1113
-	-	161	-	2	-	2	835	60	767	13	1 401	1114
-	184	70	-	-	-	-	545	50	495	-	1 146	1115
70	6 271	2 499	-	5 343	2 342	2 743	9 225	2 020	6 442	1 781	53 914	1116
-	-	1 413	-	3 401	980	2 234	220	-	-	3	17 559	1117
70	6 271	1 087	-	1 942	1 362	509	9 005	2 020	6 442	1 778	36 355	1118
70	5 518	1 051	-	1 847	1 288	489	5 993	1 841	3 608	1 688	29 766	1119
-	540	36	-	95	75	20	2 859	179	2 680	83	6 088	1120
-	214	-	-	-	-	-	154	-	154	8	500	1121
-	6	6	-	-	-	-	560	11	549	6	764	1122
-	973	224	-	10	-	10	1 281	273	994	268	3 210	1123
2	1 430	56	-	-	-	-	320	3	-	781	4 195	1124
-	1 619	10	-	858	734	102	789	620	-	187	8 208	1125
-	-	121	-	-	-	-	808	-	808	-	1 159	1126
-	-	-	-	-	-	-	456	98	358	93	1 547	1127

förderung, Vermessung, Bauordnung.- *) Mitglied einer Verwaltungsgemeinschaft.

noch: Tab. 2.20 Personalausgaben der Gemeinden 1)
- Beträge in

Lfd. Nr.	Gemeinden und Gemeindeverbände	Einwohner am 30.6. des Berichts- jahres	Allgemeine Verwaltung			Öffent- liche Sicher- heit und Ordnung	Schulen	Wissen- schaft, Forschung, Kultur- pflege	Soziale	
			insgesamt	darunter:					insgesamt	Allgemeine Sozialver- waltung 2)
				Haupt- verwaltung	Finanz- verwaltung					
1128	Knetzgau	6 505	874	452	148	111	488	32	1 514	-
1129	Königsberg i.Bay., St.	3 618	884	351	242	63	28	-	-	-
1130	Maroldsweisach, M.	3 196	781	255	278	123	-	0	-	-
1131	Sand a.Main	3 089	692	275	170	14	138	13	44	-
1132	Zeil a.Main, St.	5 607	830	240	296	16	207	87	-	-
1133	Lkr.Kitzingen	91 830	17 826	4 588	3 201	3 618	1 600	2 738	11 843	2 019
1134	Kreisverwaltung	91 830	4 739	1 980	710	1 835	805	539	3 955	2 019
1135	Kreisangehörige Gemeinden davon mit:	91 830	13 087	2 609	2 490	1 783	795	2 199	7 888	-
1136	3000 und mehr Einwohnern	58 690	10 023	2 095	2 272	1 678	582	2 078	5 414	-
1137	1000 b.u.3000 Einwohnern	29 735	2 772	506	218	91	213	121	2 224	-
1138	unter 1000 Einwohnern Einzelergebnisse der Gemeinden mit 3000 und mehr Einwohnern	3 405	292	8	-	14	-	-	250	-
1139	Dettelbach, St.	7 244	1 189	255	532	386	180	62	84	-
1140	*Iphofen, St.	4 762	341	49	-	47	18	138	2 062	-
1141	Kitzingen, GKSt.	22 220	5 780	1 012	1 348	1 047	161	1 614	309	-
1142	*Marktbreit, St.	4 055	358	73	-	36	-	130	69	-
1143	Prichsenstadt, St.	3 075	754	229	229	80	69	7	812	-
1144	Schwarzach a.Main, M.	3 619	744	376	164	23	155	6	-	-
1145	*Volkach, St.	8 810	480	-	-	26	-	105	1 921	-
1146	*Wiesentheid, M.	4 905	377	100	-	34	-	15	159	-
1147	Lkr.Miltenberg	128 834	30 097	17 297	5 073	5 013	4 450	2 679	30 653	1 523
1148	Kreisverwaltung	128 834	7 815	7 815	-	2 602	1 252	544	7 544	1 523
1149	Kreisangehörige Gemeinden davon mit:	128 834	22 282	9 482	5 073	2 411	3 198	2 134	23 110	-
1150	3000 und mehr Einwohnern	100 964	16 756	7 106	3 952	2 117	2 832	2 107	18 601	-
1151	1000 b.u.3000 Einwohnern	27 129	5 466	2 376	1 122	291	366	27	4 509	-
1152	unter 1000 Einwohnern Einzelergebnisse der Gemeinden mit 3000 und mehr Einwohnern	741	60	-	-	3	-	0	-	-
1153	Amorbach, St.	3 962	896	376	220	121	1	-	1 033	-
1154	*Bürgstadt, M.	4 271	372	115	-	69	184	1	1 200	-
1155	Elsenfeld, M.	9 129	1 780	1 140	293	145	118	101	3 939	-
1156	Erlenbach a.Main, St.	10 246	1 351	218	464	289	420	890	3 060	-
1157	Eschau, M.	3 866	773	400	201	10	127	-	25	-
1158	Großheubach, M.	5 082	1 057	484	339	76	61	11	33	-
1159	Großwallstadt	4 094	908	494	187	18	165	-	-	-
1160	*Kleinheubach, M.	3 764	244	-	-	29	-	-	1 120	-
1161	*Kleinwallstadt, M.	5 686	259	-	-	25	-	74	7	-
1162	Klingenberg a.Main, St.	6 307	1 049	219	269	168	391	26	870	-
1163	Leidersbach	4 684	865	273	130	88	243	-	11	-
1164	Miltenberg, St.	9 342	1 524	510	440	618	359	796	785	-
1165	Mömlingen	4 903	873	352	299	13	128	37	1 586	-
1166	Niedernberg	4 891	664	650	-	185	439	39	90	-
1167	Obernburg a.Main, St.	8 631	1 776	689	483	167	-	122	3 122	-
1168	Sulzbach a.Main, M.	7 348	1 440	782	343	77	64	3	107	-
1169	Wörth a.Main, St.	4 758	925	405	284	19	132	8	1 615	-
1170	Lkr.Main-Spessart	125 971	22 572	11 534	3 345	5 281	5 148	4 765	23 725	1 352
1171	Kreisverwaltung	125 971	5 815	5 784	-	2 985	2 233	680	5 037	1 352
1172	Kreisangehörige Gemeinden davon mit:	125 971	16 757	5 751	3 345	2 296	2 914	4 085	18 688	-
1173	3000 und mehr Einwohnern	81 664	12 958	5 260	3 162	2 168	2 056	3 679	11 103	-
1174	1000 b.u.3000 Einwohnern	37 153	3 184	476	183	98	840	334	7 206	-
1175	unter 1000 Einwohnern Einzelergebnisse der Gemeinden mit 3000 und mehr Einwohnern	7 154	614	14	-	30	18	71	379	-
1176	Arnstein, St.	8 195	1 736	1 004	499	154	247	227	1 049	-
1177	Eußenheim	3 133	651	287	127	11	106	36	26	-
1178	Frammersbach, M.	4 481	1 080	515	248	7	309	-	52	-
1179	Gemünden a.Main, St.	9 978	1 373	313	427	276	114	125	2 076	-
1180	Karlstadt, St.	14 928	1 938	757	535	582	792	1 423	1 978	-
1181	*Kreuzwertheim, M.	3 953	249	2	-	25	-	6	-	-

1) Ohne Verwaltungsgemeinschaften.- 2) Ohne Jugendhilfeverwaltung, Lastenausgleichsverwaltung und Versicherungsamt.- 3) Einschl. städtebauliche Planung, Städtebau-

und Gemeindeverbände nach Aufgabenbereichen
1 000 EUR -

Sicherung		Gesundheit, Sport, Erholung		Bau- und Wohnungswesen, Verkehr			Öffentliche Einrichtungen, Wirtschaftsförderung			Wirtsch. Unternehmen Allgem. Grund- und Sondervermögen	Aufgabenbereiche insgesamt	Lfd. Nr.
darunter:		insgesamt	darunter: Krankenhäuser	insgesamt	darunter:		insgesamt	darunter:				
Soziale Einrichtungen	Einrichtungen der Jugendhilfe				Bauverwaltung 3)	Straßen, Wege, Brücken		Öffentl. Einrichtungen	Hilfsbetriebe d. Verwalt.			
69	1 446	136	-	185	143	36	357	235	122	91	3 787	1128
-	-	-	-	99	99	-	436	176	260	166	1 676	1129
-	-	96	-	-	-	-	562	80	482	34	1 595	1130
-	44	219	-	61	38	8	137	94	37	40	1 358	1131
-	-	184	-	633	273	334	287	251	-	23	2 267	1132
1 963	5 925	2 979	-	6 565	4 341	2 010	13 950	3 194	9 103	2 058	63 177	1133
-	-	490	-	3 200	1 429	1 701	1 621	1 023	-	-	17 184	1134
1 963	5 925	2 489	-	3 365	2 912	309	12 328	2 171	9 103	2 058	45 993	1135
1 963	3 451	2 263	-	3 124	2 847	156	8 441	1 724	5 694	1 599	35 202	1136
-	2 224	216	-	129	65	41	3 538	382	3 125	448	9 751	1137
-	250	9	-	113	-	113	350	66	284	12	1 040	1138
22	62	189	-	468	468	-	1 065	236	616	565	4 188	1139
1 894	168	542	-	378	132	156	801	371	166	613	4 939	1140
47	261	1 301	-	2 273	2 247	-	3 063	790	2 001	46	15 595	1141
-	69	24	-	-	-	-	631	8	536	-	1 247	1142
-	812	0	-	-	-	-	357	119	207	31	2 109	1143
-	-	-	-	5	-	-	387	-	387	-	1 320	1144
-	1 921	1	-	-	-	-	1 427	-	1 406	153	4 112	1145
-	159	206	-	-	-	-	709	199	375	192	1 691	1146
144	22 965	2 852	84	5 754	2 908	2 661	16 199	3 276	12 312	3 172	100 869	1147
-	-	820	84	2 131	928	1 096	2 266	2 192	-	-	24 974	1148
144	22 965	2 032	-	3 623	1 979	1 565	13 933	1 084	12 312	3 172	75 895	1149
144	18 456	1 846	-	2 844	1 977	789	11 374	920	10 024	2 445	60 920	1150
-	4 509	186	-	779	3	776	2 447	157	2 182	719	14 790	1151
-	-	-	-	0	0	-	112	6	106	8	184	1152
-	1 033	21	-	245	245	-	571	-	571	366	3 254	1153
-	1 200	5	-	-	-	-	681	184	489	159	2 671	1154
68	3 870	215	-	0	0	-	844	85	759	7	7 149	1155
-	3 060	663	-	329	326	0	778	6	772	12	7 791	1156
25	-	3	-	343	-	343	49	49	-	88	1 417	1157
-	33	189	-	141	27	107	396	208	138	146	2 112	1158
-	-	164	-	-	-	-	553	-	553	66	1 873	1159
-	1 120	-	-	0	0	-	538	24	514	70	2 001	1160
-	7	276	-	7	0	7	815	15	800	50	1 513	1161
1	870	-	-	190	190	-	843	17	788	87	3 624	1162
-	11	123	-	318	89	230	90	69	-	8	1 746	1163
-	785	4	-	759	733	-	1 960	24	1 764	498	7 303	1164
-	1 586	3	-	66	66	-	546	32	491	117	3 370	1165
0	89	141	-	193	74	102	147	138	-	278	2 176	1166
-	3 122	-	-	27	-	-	1 151	15	1 029	283	6 648	1167
50	56	6	-	-	-	-	969	37	933	-	2 666	1168
-	1 615	32	-	226	226	-	442	18	424	208	3 606	1169
1	18 701	2 911	20	8 235	4 377	3 560	12 951	2 979	8 676	6 193	91 781	1170
1	13	393	20	3 511	1 225	2 077	1 287	829	-	39	21 980	1171
-	18 688	2 519	-	4 724	3 152	1 483	11 664	2 150	8 676	6 155	69 801	1172
-	11 103	2 127	-	3 427	3 151	235	8 498	1 272	6 524	4 124	50 140	1173
-	7 206	332	-	1 213	1	1 165	2 458	729	1 612	1 856	17 521	1174
-	379	60	-	84	-	82	708	149	539	175	2 140	1175
-	1 049	118	-	363	229	123	550	179	349	331	4 775	1176
-	26	91	-	59	1	42	173	131	33	286	1 439	1177
-	52	227	-	-	-	-	486	32	453	341	2 501	1178
-	2 076	565	-	406	406	-	829	35	666	682	6 446	1179
-	1 978	14	-	730	730	-	1 949	184	1 682	202	9 609	1180
-	-	7	-	16	-	8	288	47	241	3	595	1181

förderung, Vermessung, Bauordnung.- *) Mitglied einer Verwaltungsgemeinschaft.

noch: Tab. 2.20 Personalausgaben der Gemeinden 1)
- Beträge in

Lfd. Nr.	Gemeinden und Gemeindeverbände	Einwohner am 30.6. des Berichts- jahres	Allgemeine Verwaltung			Öffent- liche Sicher- heit und Ordnung	Schulen	Wissen- schaft, Forschung Kultur- pflege	Soziale	
			insgesamt	darunter:					insgesamt	Allgemeine Sozialver- waltung 2)
				Haupt- verwaltung	Finanz- verwaltung					
1182	Triefenstein, M.	4 397	947	565	191	14	65	9	-	-
1183	Lohr a.Main, St.	14 984	2 737	962	590	598	217	1 454	2 373	-
1184	Marktheidenfeld, St.	11 240	1 980	843	545	488	198	384	3 549	-
1185	*Zellingen, M.	6 375	269	11	-	13	7	15	-	-
1186	Lkr.Schweinfurt	115 520	27 615	16 580	4 739	3 957	1 716	1 823	13 185	1 395
1187	Kreisverwaltung	115 520	8 755	8 755	-	2 394	477	450	5 053	1 395
1188	Kreisangehörige Gemeinden davon mit:	115 520	18 860	7 825	4 739	1 563	1 239	1 373	8 132	-
1189	3000 und mehr Einwohnern	97 434	16 760	7 224	4 410	1 520	1 202	1 298	7 604	-
1190	1000 b.u.3000 Einwohnern	16 290	1 958	601	329	40	37	75	528	-
1191	unter 1000 Einwohnern	1 796	142	-	-	3	-	-	-	-
Einzelergebnisse der Gemeinden mit 3000 und mehr Einwohnern										
1192	Bergtheim	5 359	828	267	224	192	128	167	22	-
1193	Dittelbrunn	7 367	972	489	297	11	113	228	2 765	-
1194	Euerbach	3 019	605	277	124	52	61	1	20	-
1195	*Gerolzhofen, St.	6 865	330	41	-	11	-	305	57	-
1196	Gochsheim	6 411	1 589	900	417	14	55	27	55	-
1197	Grafenrheinfeld	3 436	943	158	416	104	52	174	1 565	-
1198	Grettsdorf	4 302	847	322	200	94	20	6	1 528	-
1199	Kolitzheim	5 681	1 027	634	204	20	25	-	598	-
1200	Niederwerrn	8 181	1 081	400	225	199	6	101	90	-
1201	Poppenhausen	4 453	776	377	179	10	89	5	16	-
1202	Röthlein	4 430	925	370	204	33	53	67	-	-
1203	Schonungen	7 655	1 157	512	410	269	81	35	-	-
1204	Schwebheim	4 246	1 028	641	193	18	159	109	5	-
1205	Sennfeld	4 596	1 268	531	363	10	91	3	18	-
1206	Stadtlauringen, M.	4 033	742	207	290	87	154	29	794	-
1207	Üchtelhausen	3 843	716	365	139	67	92	-	35	-
1208	Wasserlosen	3 366	508	179	112	108	24	-	19	-
1209	Werneck, M.	10 191	1 417	555	414	219	-	41	16	-
1210	Lkr.Würzburg	162 989	32 195	17 742	4 352	7 380	3 226	3 468	28 894	1 094
1211	Kreisverwaltung	162 989	9 213	9 170	-	4 651	737	726	9 977	1 094
1212	Kreisangehörige Gemeinden davon mit:	162 989	22 981	8 572	4 352	2 728	2 489	2 741	18 917	-
1213	3000 und mehr Einwohnern	110 199	16 325	6 636	3 584	2 486	2 120	1 999	11 697	-
1214	1000 b.u.3000 Einwohnern	47 721	6 238	1 930	768	221	369	742	6 930	-
1215	unter 1000 Einwohnern	5 069	419	5	-	21	-	1	290	-
Einzelergebnisse der Gemeinden mit 3000 und mehr Einwohnern										
1216	*Bergtheim	3 858	169	-	-	14	23	-	245	-
1217	*Eibelstadt, St.	3 121	227	3	-	17	1	7	96	-
1218	Eisingen	3 337	542	162	129	79	24	25	36	-
1219	*Esenfeld	5 343	248	13	-	12	111	0	11	-
1220	Gerbrunn	6 515	1 158	432	269	202	252	106	31	-
1221	*Giebelstadt, M.	5 568	312	34	60	19	113	49	43	-
1222	Güntersleben	4 448	590	150	162	121	45	13	1 221	-
1223	*Hettstadt	3 660	213	17	-	12	36	7	942	-
1224	Höchberg, M.	9 507	1 863	550	631	150	251	253	191	-
1225	Kürnach	4 822	796	394	113	148	-	34	68	-
1226	*Margetshöchheim	3 142	225	7	-	15	-	-	53	-
1227	Ochsenfurt, St.	11 250	1 416	452	653	402	61	216	2 464	-
1228	Randersacker, M.	3 476	600	193	165	79	96	10	1 243	-
1229	Reichenberg, M.	4 170	845	373	187	16	244	-	1 094	-
1230	Rimpar, M.	7 675	1 176	397	257	181	167	7	2 425	-
1231	Rottendorf	5 275	961	336	234	161	80	370	212	-
1232	Leinach	3 117	677	310	138	83	96	-	-	-
1233	Unterpleichfeld	3 069	732	586	-	8	67	-	987	-
1234	Veitshöchheim	9 454	1 652	1 629	-	417	168	836	145	-
1235	Waldbüttelbrunn	4 905	1 017	274	328	128	-	65	127	-
1236	Zell a.Main, M.	4 487	906	325	257	223	283	-	65	-

Reg.Bez. Schwaben

1) Ohne Verwaltungsgemeinschaften.- 2) Ohne Jugendhilfeverwaltung, Lastenausgleichsverwaltung und Versicherungsamt.- 3) Einschl. städtebauliche Planung, Städtebau-

und Gemeindeverbände nach Aufgabenbereichen
1 000 EUR -

Sicherung		Gesundheit, Sport, Erholung		Bau- und Wohnungswesen, Verkehr			Öffentliche Einrichtungen, Wirtschaftsförderung			Wirtsch. Unternehmen Allgem. Grund- und Sondervermögen	Aufgabenbereiche insgesamt	Lfd. Nr.
darunter:		insgesamt	darunter: Krankenhäuser	insgesamt	darunter:		insgesamt	darunter:				
Soziale Einrichtungen	Einrichtungen der Jugendhilfe				Bauverwaltung 3)	Straßen, Wege, Brücken		Öffentl. Einrichtungen	Hilfsbetriebe d. Verwalt.			
-	-	48	-	-	-	-	383	119	263	113	1 578	1182
-	2 373	204	-	1 331	1 331	-	1 943	8	1 732	967	11 825	1183
-	3 549	718	-	515	450	61	1 275	535	520	947	10 053	1184
-	-	135	-	6	4	2	623	1	585	252	1 320	1185
29	8 215	2 022	-	5 641	2 962	2 595	14 810	3 558	10 997	1 493	72 261	1186
-	112	651	-	3 676	1 323	2 354	2 238	2 238	-	-	23 693	1187
29	8 103	1 371	-	1 965	1 639	241	12 572	1 321	10 997	1 493	48 568	1188
29	7 575	1 209	-	1 779	1 514	187	10 691	1 123	9 314	1 370	43 434	1189
-	528	161	-	186	125	54	1 727	197	1 529	123	4 835	1190
-	-	-	-	-	-	-	154	-	154	-	299	1191
12	10	1	-	-	-	-	749	129	619	-	2 087	1192
-	2 765	5	-	272	272	-	905	9	897	-	5 272	1193
-	20	127	-	133	73	34	65	23	42	60	1 125	1194
-	57	2	-	223	223	-	1 052	192	791	98	2 078	1195
2	53	308	-	-	-	-	869	17	852	331	3 248	1196
-	1 565	-	-	-	-	-	583	14	492	-	3 422	1197
-	1 528	102	-	17	-	17	255	80	175	43	2 913	1198
-	598	-	-	-	-	-	679	178	501	-	2 349	1199
-	90	-	-	207	207	-	637	-	637	0	2 320	1200
-	16	68	-	59	-	34	132	62	64	53	1 207	1201
-	-	-	-	-	-	-	614	-	614	-	1 693	1202
-	-	-	-	349	349	-	905	10	834	242	3 039	1203
-	5	56	-	4	-	4	518	23	496	-	1 898	1204
-	18	304	-	-	-	-	711	20	688	21	2 427	1205
-	794	173	-	69	69	-	350	16	303	109	2 507	1206
-	35	61	-	164	56	96	146	110	30	178	1 458	1207
-	19	0	-	70	67	3	367	5	362	19	1 115	1208
16	-	3	-	212	198	-	1 154	235	919	215	3 277	1209
93	18 825	3 155	-	10 492	5 004	4 711	13 772	1 879	10 831	2 800	105 381	1210
-	-	997	-	3 888	1 683	1 526	512	-	-	-	30 702	1211
93	18 825	2 158	-	6 604	3 322	3 185	13 260	1 879	10 831	2 800	74 680	1212
31	11 666	1 565	-	4 976	3 012	1 905	9 116	951	7 781	1 957	52 241	1213
61	6 869	587	-	1 554	308	1 208	3 625	829	2 630	765	21 031	1214
-	290	6	-	73	1	72	519	98	420	78	1 407	1215
-	245	90	-	29	-	29	151	42	109	82	803	1216
-	96	151	-	161	-	161	134	70	64	45	839	1217
-	36	55	-	72	46	26	230	77	151	66	1 129	1218
2	9	-	-	629	-	629	82	82	-	9	1 102	1219
-	31	167	-	-	-	-	654	13	642	0	2 570	1220
-	43	-	-	70	70	-	512	1	511	12	1 129	1221
-	1 221	-	-	134	134	-	555	100	455	58	2 739	1222
26	916	-	-	-	-	-	371	12	359	1	1 582	1223
-	191	237	-	430	430	-	846	42	803	167	4 388	1224
-	68	3	-	545	138	406	104	104	-	-	1 697	1225
-	53	112	-	199	0	199	44	44	-	2	650	1226
-	2 464	-	-	675	675	-	2 246	39	2 032	-	7 479	1227
-	1 243	186	-	117	53	40	112	55	18	60	2 502	1228
-	1 094	13	-	170	170	-	446	63	383	-	2 828	1229
-	2 425	5	-	359	359	-	740	0	734	107	5 167	1230
-	212	154	-	356	260	96	329	59	270	93	2 716	1231
-	-	45	-	175	-	163	58	58	-	109	1 243	1232
-	987	30	-	-	-	-	346	0	345	-	2 170	1233
3	142	238	-	418	239	155	199	36	-	1 142	5 216	1234
0	127	-	-	268	268	-	509	0	508	-	2 114	1235
-	65	79	-	169	169	-	451	55	397	2	2 178	1236

förderung, Vermessung, Bauordnung.- *) Mitglied einer Verwaltungsgemeinschaft.

noch: Tab. 2.20 Personalausgaben der Gemeinden 1)
- Beträge in

Lfd. Nr.	Gemeinden und Gemeindeverbände	Einwohner am 30.6. des Berichts- jahres	Allgemeine Verwaltung			Öffent- liche Sicher- heit und Ordnung	Schulen	Wissen- schaft, Forschung Kultur- pflege	Soziale	
			insgesamt	darunter:					insgesamt	Allgemeine Sozialver- waltung 2)
				Haupt- verwaltung	Finanz- verwaltung					
1237	Bezirksverwaltung	1 911 904	8 228	4 901	167	-	-	3 483	22 866	22 866
1238	Kreisfreie Städte	453 418	113 148	30 428	14 729	67 850	76 661	29 789	95 714	22 398
1239	Augsburg	295 203	79 617	11 395	10 307	48 934	59 849	20 165	61 285	16 043
1240	Kaufbeuren	44 719	11 627	11 583	-	3 479	1 415	2 633	11 609	1 078
1241	Kempten (Allgäu)	68 912	12 742	5 492	2 432	10 207	8 955	3 270	10 472	2 732
1242	Memmingen	44 584	9 161	1 958	1 990	5 230	6 441	3 722	12 348	2 545
1243	Landkreise und ihre Gemeinden	1 458 486	262 596	114 083	47 290	79 620	54 538	33 088	286 876	22 070
1244	Kreisverwaltungen	1 458 486	70 830	44 597	7 973	43 778	13 456	5 693	65 937	22 070
1245	Kreisangehörige Gemeinden	1 458 486	191 765	69 486	39 317	35 841	41 082	27 395	220 939	-
1246	Reg.Bez. Schwaben zusammen	1 911 904	383 971	149 412	62 186	147 470	131 198	66 359	405 456	67 335
1247	Lkr.Aichach-Friedberg	135 474	22 695	9 359	4 522	6 449	6 438	2 451	25 319	1 566
1248	Kreisverwaltung	135 474	5 892	3 348	945	4 233	1 423	287	4 436	1 566
1249	Kreisangehörige Gemeinden davon mit:	135 474	16 803	6 011	3 577	2 215	5 016	2 164	20 883	-
1250	3000 und mehr Einwohnern	111 698	13 994	5 209	3 265	2 152	4 720	2 160	16 191	-
1251	1000 b.u.3000 Einwohnern	22 800	2 736	790	312	60	295	4	4 367	-
1252	unter 1000 Einwohnern	976	73	12	-	3	-	-	326	-
Einzelergebnisse der Gemeinden mit 3000 und mehr Einwohnern										
1253	Affing	5 511	1 242	707	165	17	230	-	1 982	-
1254	Aichach, St.	21 620	3 131	1 455	755	877	653	711	4 203	-
1255	*Aindling, M.	4 608	206	8	-	15	73	2	1	-
1256	*Dasing	5 835	366	139	3	23	229	-	2 880	-
1257	Friedberg, St.	30 029	5 332	2 020	1 531	624	2 334	1 223	454	-
1258	Kissing	11 596	1 679	555	408	362	662	172	173	-
1259	*Kühbach, M.	4 292	207	6	-	11	-	-	-	-
1260	Merching	3 204	701	219	176	62	-	32	-	-
1261	*Mering, M.	14 881	379	-	-	53	231	1	2 705	-
1262	*Pöttmes, M.	6 936	207	-	-	22	208	19	2 719	-
1263	Ried	3 186	543	100	227	86	101	-	1 075	-
1264	Lkr.Augsburg	256 934	47 103	21 525	9 346	14 374	7 555	4 825	51 490	2 570
1265	Kreisverwaltung	256 934	12 132	4 980	2 907	8 991	2 028	917	13 067	2 570
1266	Kreisangehörige Gemeinden davon mit:	256 934	34 971	16 545	6 440	5 383	5 527	3 908	38 423	-
1267	3000 und mehr Einwohnern	218 341	30 569	15 117	6 025	5 220	4 946	3 529	32 673	-
1268	1000 b.u.3000 Einwohnern	35 785	4 174	1 417	415	157	581	379	5 172	-
1269	unter 1000 Einwohnern	2 808	228	11	-	6	-	-	578	-
Einzelergebnisse der Gemeinden mit 3000 und mehr Einwohnern										
1270	Altenmünster	4 309	937	528	99	11	105	1	1 708	-
1271	Aystetten	3 039	810	406	118	9	39	7	848	-
1272	Biberbach, M.	3 527	716	323	180	13	89	0	988	-
1273	Bobingen, St.	17 667	1 892	232	730	486	740	270	273	-
1274	Diedorf, M.	10 643	1 148	441	229	322	389	41	1 683	-
1275	Dinkelscherben, M.	6 479	1 032	524	244	178	174	13	14	-
1276	Fischach, M.	5 030	917	469	177	22	80	13	-	-
1277	Gablingen	4 753	868	384	171	12	171	1	-	-
1278	Gersthofen, St.	22 778	3 993	821	1 492	1 393	910	740	7 834	-
1279	*Gessertshausen	4 443	211	-	-	18	107	-	1 766	-
1280	Graben	4 011	731	417	127	7	7	57	1 383	-
1281	*Großaitingen	5 289	354	128	-	12	242	11	595	-
1282	Königsbrunn, St.	27 944	3 952	3 934	-	811	318	1 365	453	-
1283	*Langerringen	3 941	215	3	-	7	72	-	964	-
1284	Langweid a.Lech	8 473	749	742	-	316	321	28	6	-
1285	Meitingen, M.	11 978	1 943	743	491	261	283	83	4 657	-
1286	Neusäß, St.	22 547	2 942	1 182	716	447	275	224	1 984	-
1287	Schwabmünchen, St.	14 460	2 185	538	881	337	62	339	5	-
1288	Stadtbergen, St.	15 248	2 902	2 891	-	422	305	288	2 036	-
1289	Thierhaupten, M.	4 102	671	223	167	56	73	2	131	-
1290	*Untermeitingen	7 409	237	-	-	4	50	36	2 841	-

1) Ohne Verwaltungsgemeinschaften.- 2) Ohne Jugendhilfeverwaltung, Lastenausgleichsverwaltung und Versicherungsamt.- 3) Einschl. städtebauliche Planung, Städtebau-

und Gemeindeverbände nach Aufgabenbereichen
1 000 EUR -

Sicherung		Gesundheit, Sport, Erholung		Bau- und Wohnungswesen, Verkehr			Öffentliche Einrichtungen, Wirtschaftsförderung			Wirtsch. Unternehmen Allgem. Grund- und Sondervermögen	Aufgabenbereiche insgesamt	Lfd. Nr.
darunter:		insgesamt	darunter: Krankenhäuser	insgesamt	darunter:		insgesamt	darunter:				
Soziale Einrichtungen	Einrichtungen der Jugendhilfe				Bauverwaltung 3)	Straßen, Wege, Brücken		Öffentl. Einrichtungen	Hilfsbetriebe d. Verwalt.			
-	-	1 407	1 407	-	-	-	730	-	-	207	36 921	1237
465	50 477	28 679	139	51 877	34 689	8 682	22 999	15 944	3 895	6 790	493 507	1238
1	33 988	21 298	106	31 257	22 399	3 588	9 952	7 812	647	4 361	336 717	1239
-	6 677	1 007	-	3 849	1 031	2 379	3 804	3 161	-	993	40 416	1240
464	2 290	2 570	32	10 825	7 761	1 036	3 593	799	2 366	511	63 146	1241
-	7 522	3 804	-	5 946	3 498	1 680	5 650	4 172	882	925	53 228	1242
2 165	219 589	29 005	224	109 242	65 171	37 968	118 346	31 964	71 491	20 842	994 152	1243
147	668	7 381	223	35 848	18 770	15 204	8 416	3 149	106	-	251 340	1244
2 018	218 921	21 624	1	73 394	46 401	22 764	109 930	28 816	71 385	20 842	742 812	1245
2 630	270 066	59 091	1 770	161 120	99 860	46 650	142 075	47 908	75 385	27 840	1 524 580	1246
119	20 764	1 471	-	9 607	5 785	3 443	9 585	2 556	6 368	1 511	85 526	1247
-	-	487	-	3 254	2 302	952	382	-	-	-	20 393	1248
119	20 764	984	-	6 353	3 483	2 491	9 204	2 556	6 368	1 511	65 133	1249
119	16 072	963	-	5 506	3 480	1 647	8 086	2 217	5 590	1 448	55 219	1250
0	4 366	22	-	846	3	844	1 114	335	779	63	9 507	1251
-	326	-	-	1	1	-	4	4	-	-	407	1252
-	1 982	-	-	-	-	-	432	163	269	131	4 034	1253
12	4 191	174	-	1 303	1 303	-	2 628	616	1 938	302	13 983	1254
-	1	3	-	1	-	1	418	41	377	-	718	1255
-	2 880	151	-	394	-	394	273	273	-	36	4 352	1256
82	372	135	-	2 655	1 450	825	1 445	321	923	121	14 323	1257
-	173	346	-	648	326	322	671	446	225	222	4 934	1258
-	-	-	-	-	-	-	238	35	203	-	456	1259
-	-	22	-	96	-	96	57	53	-	123	1 092	1260
-	2 705	128	-	340	340	-	1 191	126	1 065	382	5 410	1261
-	2 719	-	-	4	4	-	718	128	590	128	4 025	1262
25	1 050	5	-	65	56	9	15	15	-	3	1 893	1263
553	38 377	4 273	1	18 069	12 195	5 453	18 413	6 716	11 145	6 370	172 472	1264
-	507	1 163	-	6 548	3 995	2 263	1 515	1 238	-	-	46 362	1265
553	37 870	3 110	1	11 521	8 200	3 191	16 898	5 478	11 145	6 370	126 110	1266
553	32 120	2 703	1	10 444	8 160	2 191	15 181	4 538	10 459	6 001	111 266	1267
-	5 172	373	-	1 053	40	977	1 619	878	651	361	13 868	1268
-	578	34	-	24	-	24	98	62	34	8	976	1269
8	1 700	7	-	278	1	277	87	87	-	74	3 207	1270
-	848	0	-	355	0	355	8	8	-	0	2 077	1271
-	988	71	-	319	-	287	51	51	-	187	2 433	1272
272	1	492	-	839	839	-	1 752	268	1 397	386	7 131	1273
28	1 655	41	-	474	372	42	1 044	130	914	401	5 545	1274
-	14	75	-	393	392	0	472	198	274	191	2 541	1275
-	-	219	-	230	230	-	769	332	437	5	2 255	1276
-	-	7	-	450	170	280	49	49	-	117	1 676	1277
3	7 831	0	-	1 500	1 500	-	2 482	1 095	1 387	12	18 864	1278
-	1 766	-	-	-	-	-	405	25	380	0	2 507	1279
-	1 383	0	-	1	1	-	418	106	312	-	2 603	1280
7	588	-	-	106	-	105	441	119	322	258	2 019	1281
230	223	435	-	560	265	295	333	284	-	2 119	10 346	1282
-	964	-	-	-	-	-	372	74	297	48	1 678	1283
-	6	119	-	318	318	-	186	175	-	623	2 667	1284
-	4 657	295	-	322	322	-	1 274	375	899	13	9 131	1285
-	1 984	-	-	1 391	1 391	-	1 691	75	1 580	481	9 435	1286
-	5	270	1	1 020	1 020	-	1 634	402	1 232	637	6 490	1287
-	2 036	561	-	769	769	-	236	236	-	129	7 648	1288
0	130	-	-	121	121	-	546	155	391	77	1 676	1289
-	2 841	-	-	-	-	-	671	92	579	-	3 840	1290

förderung, Vermessung, Bauordnung.- *) Mitglied einer Verwaltungsgemeinschaft.

noch: Tab. 2.20 Personalausgaben der Gemeinden 1)
- Beträge in

Lfd. Nr.	Gemeinden und Gemeindeverbände	Einwohner am 30.6. des Berichts- jahres	Allgemeine Verwaltung			Öffent- liche Sicher- heit und Ordnung	Schulen	Wissen- schaft, Forschung Kultur- pflege	Soziale	
			insgesamt	darunter:					insgesamt	Allgemeine Sozialver- waltung 2)
				Haupt- verwaltung	Finanz- verwaltung					
1291	*Welden, M.	3 852	223	4	-	13	0	1	363	-
1292	Zusmarshausen, M.	6 419	941	184	204	63	133	10	2 143	-
1293	Lkr.Dillingen a.d.Donau	97 640	14 377	4 891	2 908	4 306	2 402	1 835	19 745	1 449
1294	Kreisverwaltung	97 640	4 095	2 122	866	2 719	1 279	207	4 409	1 449
1295	Kreisangehörige Gemeinden	97 640	10 283	2 769	2 042	1 588	1 122	1 628	15 335	-
	davon mit:									
1296	3000 und mehr Einwohnern	71 949	8 502	2 610	2 042	1 526	836	1 611	10 704	-
1297	1000 b.u.3000 Einwohnern	23 966	1 629	151	-	59	286	17	4 329	-
1298	unter 1000 Einwohnern	1 725	152	8	-	3	-	0	302	-
	Einzelergebnisse der Gemeinden									
	mit 3000 und mehr Einwohnern									
1299	Bissingen, M.	3 687	917	313	331	13	-	4	1 007	-
1300	Buttenwiesen	6 004	831	409	88	21	157	52	814	-
1301	Dillingen/Donau, GKSt.	19 506	3 393	956	1 124	1 099	244	1 001	3 564	-
1302	*Gundelfingen/Donau, St.	7 879	292	-	-	65	88	265	-	-
1303	*Höchstädt/Donau, St.	6 847	392	41	-	13	-	25	140	-
1304	*Holzheim (Landkreis Dillingen	3 661	218	21	-	5	-	0	697	-
1305	Lauingen (Donau), St.	11 112	1 808	745	498	284	206	117	2 327	-
1306	*Syrgenstein	3 821	223	21	-	7	-	-	782	-
1307	*Wertingen, St.	9 432	428	104	-	19	141	148	1 374	-
1308	Lkr.Günzburg	128 056	24 343	13 076	3 533	7 194	3 526	2 853	26 046	1 337
1309	Kreisverwaltung	128 056	9 072	9 072	-	4 648	1 699	674	7 684	1 337
1310	Kreisangehörige Gemeinden	128 056	15 271	4 004	3 533	2 545	1 828	2 179	18 361	-
	davon mit:									
1311	3000 und mehr Einwohnern	104 134	13 389	3 914	3 533	2 458	1 798	2 159	15 110	-
1312	1000 b.u.3000 Einwohnern	21 134	1 587	80	-	77	29	20	2 924	-
1313	unter 1000 Einwohnern	2 788	295	10	-	10	0	1	327	-
	Einzelergebnisse der Gemeinden									
	mit 3000 und mehr Einwohnern									
1314	Ursberg	3 275	543	284	70	50	54	2	-	-
1315	Bibertal	4 957	705	314	201	25	97	-	-	-
1316	Burgau, St.	10 222	1 454	520	459	327	118	192	1 950	-
1317	Burtenbach, M.	3 426	615	118	284	24	32	14	761	-
1318	Günzburg, GKSt.	21 225	3 478	796	1 117	1 211	266	1 076	2 232	-
1319	*Ichenhausen, St.	9 243	356	-	-	92	211	626	2 461	-
1320	Jettingen-Scheppach, M.	7 173	889	421	194	141	150	1	1 625	-
1321	Kammeltal	3 373	655	168	143	69	92	0	884	-
1322	*Kötz	3 263	184	-	-	15	60	6	-	-
1323	Krumbach(Schwaben), St.	13 610	1 980	637	641	316	333	92	1 755	-
1324	Leipheim, St.	7 345	1 139	411	265	98	108	89	2 202	-
1325	Neuburg a.d.Kammel, M.	3 149	625	210	160	30	50	-	-	-
1326	*Offingen, M.	4 289	203	3	-	16	49	-	13	-
1327	*Thannhausen, St.	6 395	315	18	-	34	108	35	35	-
1328	*Ziemetshausen, M.	3 189	248	14	-	11	71	23	1 192	-
1329	Lkr.Neu-Ulm	176 490	32 751	17 364	6 035	14 494	13 581	6 786	29 345	5 068
1330	Kreisverwaltung	176 490	10 405	10 361	-	5 266	1 007	1 338	6 169	5 068
1331	Kreisangehörige Gemeinden	176 490	22 346	7 003	6 035	9 228	12 574	5 448	23 176	-
	davon mit:									
1332	3000 und mehr Einwohnern	167 240	21 004	6 371	6 035	9 191	12 511	5 446	20 981	-
1333	1000 b.u.3000 Einwohnern	7 344	1 201	628	-	31	48	2	1 597	-
1334	unter 1000 Einwohnern	1 906	141	4	-	5	14	-	597	-
	Einzelergebnisse der Gemeinden									
	mit 3000 und mehr Einwohnern									
1335	*Altenstadt, M.	5 137	290	23	-	36	222	9	860	-
1336	Bellenberg	4 532	854	460	140	18	212	9	1 376	-
1337	*Buch, M.	4 130	260	0	-	9	-	0	1 480	-
1338	Illertissen, St.	17 728	2 197	814	805	865	651	43	3 390	-
1339	Nersingen	9 479	1 613	912	296	19	587	90	47	-
1340	Neu-Ulm, GKSt.	59 323	8 136	1 848	2 808	6 338	1 840	3 905	8 053	-
1341	Elchingen	9 512	1 075	344	366	312	264	34	20	-
1342	*Pfaffenhofen/Roth, M.	7 309	253	6	-	32	59	33	1	-
1343	Senden, St.	22 597	2 684	741	660	674	2 665	869	1 942	-
1344	Vöhringen, St.	13 798	1 822	652	471	438	686	45	2 575	-

1) Ohne Verwaltungsgemeinschaften.- 2) Ohne Jugendhilfeverwaltung, Lastenausgleichsverwaltung und Versicherungsamt.- 3) Einschl. städtebauliche Planung, Städtebau-

und Gemeindeverbände nach Aufgabenbereichen
1 000 EUR -

Sicherung		Gesundheit, Sport, Erholung		Bau- und Wohnungswesen, Verkehr			Öffentliche Einrichtungen, Wirtschaftsförderung			Wirtsch. Unternehmen Allgem. Grund- und Sondervermögen	Aufgabenbereiche insgesamt	Lfd. Nr.
darunter:		insgesamt	darunter: Krankenhäuser	insgesamt	darunter:		insgesamt	darunter:				
Soziale Einrichtungen	Einrichtungen der Jugendhilfe				Bauverwaltung 3)	Straßen, Wege, Brücken		Öffentl. Einrichtungen	Hilfsbetriebe d. Verwalt.			
4	359	111	-	71	-	71	91	33	58	63	937	1291
-	2 143	-	-	926	448	478	169	169	-	179	4 563	1292
33	15 302	1 553	5	6 233	4 690	1 467	9 153	1 297	7 632	581	60 185	1293
-	-	961	5	2 992	1 697	1 294	335	114	-	-	16 997	1294
33	15 302	591	-	3 241	2 992	172	8 818	1 184	7 632	581	43 188	1295
33	10 671	569	-	3 055	2 977	4	7 843	1 083	6 760	525	35 171	1296
-	4 329	22	-	184	15	167	934	88	843	57	7 517	1297
-	302	-	-	3	0	1	41	12	29	-	500	1298
-	1 007	-	-	47	47	-	217	4	213	71	2 273	1299
-	814	15	-	391	387	4	766	28	739	50	3 096	1300
33	3 531	39	-	1 573	1 573	-	1 939	216	1 722	145	12 998	1301
-	-	88	-	-	-	-	1 297	399	898	79	2 175	1302
-	140	64	-	170	99	-	837	17	821	10	1 650	1303
-	697	-	-	1	0	0	321	2	320	3	1 245	1304
-	2 327	105	-	561	561	-	974	-	974	-	6 382	1305
-	782	9	-	154	154	-	2	2	-	11	1 188	1306
-	1 374	249	-	159	156	-	1 490	415	1 074	158	4 164	1307
2	18 516	2 131	-	7 617	5 097	1 980	9 660	2 679	6 752	1 675	85 044	1308
-	157	330	-	2 242	1 263	716	0	-	-	-	26 349	1309
2	18 359	1 801	-	5 375	3 834	1 265	9 660	2 679	6 752	1 675	58 695	1310
2	15 108	1 784	-	5 033	3 830	963	8 657	2 509	5 944	1 585	51 973	1311
-	2 924	15	-	307	2	270	966	149	799	52	5 976	1312
-	327	2	-	35	1	31	37	21	10	38	745	1313
-	-	106	-	27	-	14	27	14	9	15	824	1314
-	-	4	-	270	119	151	167	167	-	161	1 429	1315
-	1 950	528	-	711	473	67	487	406	51	215	5 982	1316
-	761	13	-	-	-	-	225	-	225	6	1 689	1317
2	2 230	153	-	1 829	1 829	-	2 596	703	1 783	305	13 146	1318
-	2 461	47	-	16	0	-	746	4	733	12	4 568	1319
-	1 625	184	-	398	302	81	375	214	143	217	3 980	1320
-	884	-	-	55	55	-	196	49	147	121	2 072	1321
-	-	35	-	216	-	216	25	25	-	-	542	1322
-	1 755	189	-	450	450	-	1 938	379	1 559	194	7 247	1323
-	2 202	446	-	783	588	172	672	476	164	324	5 860	1324
-	-	19	-	-	-	-	188	8	180	3	916	1325
-	13	27	-	-	-	-	367	0	366	1	676	1326
-	35	33	-	15	15	-	583	-	583	4	1 162	1327
-	1 192	-	-	263	-	263	65	65	-	8	1 881	1328
553	22 625	5 410	-	14 503	9 545	3 455	15 166	7 140	7 713	976	133 011	1329
-	3	367	-	2 239	1 279	581	227	-	-	-	27 019	1330
553	22 622	5 043	-	12 264	8 266	2 874	14 939	7 140	7 713	976	105 992	1331
524	20 457	5 043	-	12 093	8 266	2 705	14 351	6 969	7 303	919	101 540	1332
29	1 568	0	-	128	0	126	472	152	313	53	3 533	1333
-	597	-	-	44	0	44	116	19	97	3	920	1334
-	860	-	-	34	1	31	394	28	366	57	1 902	1335
-	1 376	72	-	269	116	135	117	107	-	145	3 073	1336
-	1 480	17	-	345	-	345	94	94	-	34	2 239	1337
72	3 317	137	-	639	639	-	2 074	40	2 033	-	9 996	1338
-	47	-	-	538	538	-	651	403	248	129	3 674	1339
338	7 716	3 569	-	6 656	3 957	1 597	6 029	4 616	1 349	-	44 527	1340
-	20	268	-	1 008	411	597	442	442	-	121	3 545	1341
-	1	-	-	-	-	-	431	28	403	-	807	1342
79	1 863	698	-	999	999	-	1 271	345	921	-	11 801	1343
35	2 540	80	-	917	917	-	1 439	600	840	223	8 226	1344

förderung, Vermessung, Bauordnung.- *) Mitglied einer Verwaltungsgemeinschaft.

noch: Tab. 2.20 Personalausgaben der Gemeinden 1)
- Beträge in

Lfd. Nr.	Gemeinden und Gemeindeverbände	Einwohner am 30.6. des Berichts- jahres	Allgemeine Verwaltung			Öffent- liche Sicher- heit und Ordnung	Schulen	Wissen- schaft, Forschung, Kultur- pflege	Soziale	
			insgesamt	darunter:					insgesamt	Allgemeine Sozialver- waltung 2)
				Haupt- verwaltung	Finanz- verwaltung					
1345	Weißenhorn, St.	13 695	1 821	571	488	450	5 326	409	1 237	-
1346	Lkr.Lindau (Bodensee)	82 492	17 336	5 466	4 001	5 602	4 238	3 295	14 175	1 679
1347	Kreisverwaltung	82 492	3 559	1 148	687	2 144	1 220	233	5 043	1 679
1348	Kreisangehörige Gemeinden davon mit:	82 492	13 777	4 319	3 314	3 458	3 018	3 062	9 132	-
1349	3000 und mehr Einwohnern	58 430	11 042	3 506	3 167	3 299	2 377	3 045	4 711	-
1350	1000 b.u.3000 Einwohnern	24 062	2 735	812	147	159	641	17	4 421	-
	Einzelergebnisse der Gemeinden mit 3000 und mehr Einwohnern									
1351	Bodolz	3 050	488	88	212	57	89	12	418	-
1352	Heimenkirch, M.	3 580	868	357	242	130	80	2	564	-
1353	Lindau(Bodensee), GKSt.	25 701	5 651	1 610	1 622	2 290	1 413	2 147	1 179	-
1354	Lindenberg/Allgäu, St.	11 591	1 416	254	511	582	211	830	1	-
1355	Scheidegg, M.	4 288	875	422	204	120	84	29	-	-
1356	Wasserburg (Bodensee)	3 857	435	107	71	105	80	10	952	-
1357	Weiler-Simmerberg, M.	6 363	1 309	668	303	16	419	15	1 597	-
1358	Lkr.Ostallgäu	142 699	25 614	13 680	3 584	5 611	4 223	2 429	31 278	1 397
1359	Kreisverwaltung	142 699	7 957	7 917	-	3 566	1 086	656	5 859	1 397
1360	Kreisangehörige Gemeinden davon mit:	142 699	17 658	5 763	3 584	2 045	3 138	1 773	25 419	-
1361	3000 und mehr Einwohnern	84 743	12 145	4 559	3 332	1 892	2 286	1 724	15 141	-
1362	1000 b.u.3000 Einwohnern	54 499	5 194	1 153	253	144	852	49	9 826	-
1363	unter 1000 Einwohnern	3 457	319	50	-	9	-	-	452	-
	Einzelergebnisse der Gemeinden mit 3000 und mehr Einwohnern									
1364	*Biessenhofen	4 220	248	49	-	10	140	4	1 429	-
1365	*Buchloe, St.	13 594	294	35	3	148	449	90	2 945	-
1366	Füssen, St.	15 662	3 107	691	1 108	873	594	715	324	-
1367	Germaringen	3 942	769	290	204	59	61	12	6	-
1368	Marktoberdorf, St.	18 714	3 098	1 705	812	329	408	762	7 348	-
1369	Mauerstetten	3 179	584	247	109	6	163	0	1	-
1370	Nesselwang, M.	3 847	724	289	197	10	101	3	16	-
1371	*Obergünzburg, M.	6 391	442	136	-	108	-	3	1 806	-
1372	Pfronten	8 341	1 174	502	319	186	192	81	149	-
1373	Schwangau	3 312	926	213	396	154	85	17	723	-
1374	Halblech	3 541	779	401	183	8	93	37	394	-
1375	Lkr.Unterallgäu	146 932	20 816	7 621	2 131	5 475	2 764	2 494	33 394	1 158
1376	Kreisverwaltung	146 932	6 036	2 015	569	3 735	1 540	300	4 246	1 158
1377	Kreisangehörige Gemeinden davon mit:	146 932	14 780	5 606	1 562	1 740	1 223	2 194	29 148	-
1378	3000 und mehr Einwohnern	82 566	9 145	4 691	1 403	1 553	799	2 108	16 004	-
1379	1000 b.u.3000 Einwohnern	59 748	5 185	851	160	164	424	80	12 608	-
1380	unter 1000 Einwohnern	4 618	450	63	-	24	-	6	536	-
	Einzelergebnisse der Gemeinden mit 3000 und mehr Einwohnern									
1381	*Babenhausen, M.	5 675	280	39	-	32	-	21	1 953	-
1382	Bad Wörishofen, St.	16 476	2 720	2 714	-	665	166	534	2 878	-
1383	Buxheim (Landkreis Unterallgä	3 263	591	200	183	48	194	34	882	-
1384	*Erkheim, M.	3 212	236	42	-	19	-	2	937	-
1385	Ettringen	3 465	545	182	190	9	-	3	1 033	-
1386	*Bad Grönenbach, M.	5 744	244	21	-	13	-	2	92	-
1387	*Legau, M.	3 384	223	-	-	7	-	-	1 130	-
1388	Markt Rettenbach, M.	3 898	446	53	163	58	72	10	33	-
1389	*Memmingerberg	3 128	216	36	-	11	12	1	1 004	-
1390	Mindelheim, St.	15 305	2 525	1 261	631	586	128	1 164	2 576	-
1391	*Ottobeuren, M.	8 566	296	3	-	71	-	15	17	-
1392	*Türkheim, M.	7 328	258	-	23	27	158	250	2 780	-
1393	Tussenhausen, M.	3 122	564	139	213	6	70	72	688	-
1394	Lkr.Donau-Ries	134 941	28 257	11 008	4 205	6 766	3 193	3 574	25 458	4 144
1395	Kreisverwaltung	134 941	7 279	1 837	1 122	3 785	1 260	298	6 404	4 144
1396	Kreisangehörige Gemeinden davon mit:	134 941	20 978	9 170	3 084	2 981	1 933	3 277	19 054	-

1) Ohne Verwaltungsgemeinschaften.- 2) Ohne Jugendhilfeverwaltung, Lastenausgleichsverwaltung und Versicherungsamt.- 3) Einschl. städtebauliche Planung, Städtebau-

und Gemeindeverbände nach Aufgabenbereichen
1 000 EUR -

Sicherung		Gesundheit, Sport, Erholung		Bau- und Wohnungswesen, Verkehr			Öffentliche Einrichtungen, Wirtschaftsförderung			Wirtsch. Unternehmen Allgem. Grund- und Sondervermögen	Aufgabenbereiche insgesamt	Lfd. Nr.
darunter:		insgesamt	darunter: Krankenhäuser	insgesamt	darunter:		insgesamt	darunter:				
Soziale Einrichtungen	Einrichtungen der Jugendhilfe				Bauverwaltung 3)	Straßen, Wege, Brücken		Öffentl. Einrichtungen	Hilfsbetriebe d. Verwalt.			
-	1 237	201	-	686	686	-	1 408	266	1 143	211	11 750	1345
15	9 117	1 317	-	7 640	4 627	2 554	5 457	842	2 387	482	59 542	1346
-	-	331	-	1 599	1 361	239	706	-	106	-	14 835	1347
15	9 117	985	-	6 041	3 266	2 315	4 751	842	2 281	482	44 707	1348
2	4 708	794	-	5 152	3 209	1 600	3 316	389	1 566	261	33 996	1349
13	4 409	191	-	889	57	715	1 435	453	714	222	10 711	1350
-	418	-	-	175	57	118	-	-	-	14	1 252	1351
-	564	18	-	436	-	436	9	9	-	8	2 114	1352
2	1 177	301	-	2 582	2 275	-	636	285	21	210	16 410	1353
-	1	87	-	522	486	-	1 461	87	1 075	28	5 138	1354
-	-	34	-	174	174	-	884	8	470	-	2 199	1355
-	952	325	-	415	217	198	200	-	-	-	2 523	1356
-	1 597	29	-	848	-	848	125	1	-	1	4 360	1357
300	25 159	2 950	46	11 256	4 289	5 770	13 147	3 212	6 636	2 082	98 591	1358
40	1	431	46	4 583	1 333	2 503	1 845	1 047	-	-	25 983	1359
261	25 158	2 518	-	6 673	2 955	3 267	11 302	2 164	6 636	2 082	72 609	1360
129	15 012	2 356	-	4 221	2 955	863	8 327	1 150	5 257	1 625	49 715	1361
132	9 695	162	-	2 293	1	2 243	2 878	917	1 380	415	21 814	1362
-	452	1	-	160	-	160	97	97	-	42	1 079	1363
31	1 398	63	-	95	0	68	193	191	-	86	2 268	1364
-	2 945	125	-	139	139	-	2 230	503	1 727	409	6 829	1365
-	324	810	-	922	849	9	2 103	36	1 981	564	10 013	1366
6	-	-	-	78	1	39	82	27	-	1	1 068	1367
-	7 348	433	-	1 159	1 159	-	654	35	493	-	14 191	1368
-	1	38	-	76	0	75	90	55	21	16	975	1369
-	16	21	-	330	139	186	345	47	54	75	1 625	1370
92	1 714	57	-	252	132	58	307	50	191	103	3 077	1371
-	149	772	-	896	417	271	1 111	168	105	243	4 804	1372
-	723	-	-	131	117	14	1 032	16	685	31	3 099	1373
-	394	37	-	143	-	143	180	22	-	98	1 767	1374
316	28 832	3 212	172	7 981	3 448	4 068	10 817	3 789	5 572	2 446	89 399	1375
-	-	1 028	172	3 965	1 836	2 129	1 272	750	-	-	22 121	1376
316	28 832	2 184	-	4 016	1 612	1 940	9 545	3 040	5 572	2 446	67 278	1377
220	15 783	1 676	-	2 809	1 599	824	6 032	2 186	2 965	2 049	42 175	1378
96	12 512	504	-	1 202	12	1 112	3 059	629	2 378	367	23 592	1379
-	536	4	-	5	1	4	454	225	229	30	1 510	1380
8	1 945	170	-	80	80	-	578	239	339	2	3 117	1381
162	2 716	439	-	638	638	-	341	341	-	1 327	9 709	1382
2	880	57	-	71	-	62	134	59	75	53	2 063	1383
-	937	-	-	-	-	-	384	31	353	19	1 597	1384
-	1 033	34	-	1	-	1	354	127	226	17	1 996	1385
7	86	11	-	1	1	-	828	1	612	4	1 195	1386
10	1 120	26	-	-	-	-	258	33	226	14	1 657	1387
-	33	-	-	51	-	46	141	110	23	20	832	1388
-	1 004	31	-	229	-	229	33	33	-	4	1 540	1389
23	2 554	707	-	1 121	667	127	1 328	838	363	262	10 395	1390
-	17	88	-	280	-	278	736	129	76	57	1 561	1391
9	2 771	99	-	227	213	14	810	138	672	187	4 796	1392
-	688	15	-	109	-	67	109	109	-	85	1 717	1393
162	19 000	3 676	-	12 301	6 822	5 351	13 373	2 525	7 499	1 216	97 815	1394
107	-	1 214	-	4 490	1 890	2 600	1 616	-	-	-	26 346	1395
55	19 000	2 461	-	7 812	4 932	2 751	11 757	2 525	7 499	1 216	71 469	1396

förderung, Vermessung, Bauordnung.- *) Mitglied einer Verwaltungsgemeinschaft.

noch: Tab. 2.20 Personalausgaben der Gemeinden 1)
- Beträge in

Lfd. Nr.	Gemeinden und Gemeindeverbände	Einwohner am 30.6. des Berichts- jahres	Allgemeine Verwaltung			Öffent- liche Sicher- heit und Ordnung	Schulen	Wissen- schaft, Forschung Kultur- pflege	Soziale	
			insgesamt	darunter:					insgesamt	Allgemeine Sozialver- waltung 2)
				Haupt- verwaltung	Finanz- verwaltung					
1397	3000 und mehr Einwohnern	91 266	15 389	8 049	2 353	2 849	1 529	3 236	11 757	-
1398	1000 b.u.3000 Einwohnern	37 856	5 065	1 073	731	120	404	39	6 385	-
1399	unter 1000 Einwohnern	5 819	523	49	-	13	-	2	912	-
	Einzelergebnisse der Gemeinden mit 3000 und mehr Einwohnern									
1400	Asbach-Bäumenheim	4 790	1 241	434	270	125	-	38	531	-
1401	Donauwörth, GKSt.	19 610	5 106	5 090	-	1 199	184	1 401	922	-
1402	Harburg (Schwaben), St.	5 586	1 047	334	239	224	223	39	881	-
1403	Kaisheim, M.	3 892	774	218	175	118	256	5	982	-
1404	Mertingen	4 076	1 084	670	209	11	144	49	1 959	-
1405	*Monheim, St.	5 243	312	41	-	66	-	-	1 148	-
1406	Nördlingen, GKSt.	20 634	3 744	733	1 335	982	471	1 196	1 477	-
1407	*Oettingen i.Bay., St.	5 245	403	102	-	22	-	145	1	-
1408	Rain, St.	9 062	391	131	-	21	-	287	1 891	-
1409	Tapfheim	3 893	692	249	120	64	251	40	1 077	-
1410	*Wallerstein, M.	3 417	259	31	-	5	-	-	888	-
1411	*Wemding, St.	5 818	336	17	4	13	-	36	-	-
	Landessummen									
1412	Lkr.Oberallgäu	156 828	29 305	10 093	7 024	9 349	6 617	2 544	30 627	1 702
1413	Kreisverwaltung	156 828	4 405	1 796	877	4 692	913	782	8 619	1 702
1414	Kreisangehörige Gemeinden davon mit:	156 828	24 900	8 297	6 147	4 657	5 704	1 762	22 008	-
1415	3000 und mehr Einwohnern	142 674	22 415	7 484	5 774	4 467	5 515	1 679	20 481	-
1416	1000 b.u.3000 Einwohnern	13 798	2 339	774	373	187	190	83	1 527	-
1417	unter 1000 Einwohnern	356	146	39	-	3	-	-	-	-
	Einzelergebnisse der Gemeinden mit 3000 und mehr Einwohnern									
1418	Altusried, M.	10 321	990	267	340	357	768	27	1 988	-
1419	Blaichach	5 790	788	253	214	288	7	23	802	-
1420	Buchenberg, M.	4 194	823	-	-	9	205	8	-	-
1421	Burgberg i.Allgäu	3 265	643	304	147	95	145	-	-	-
1422	Dietmannsried, M.	8 359	1 061	500	249	10	-	19	1 351	-
1423	Durach	7 242	995	372	361	195	160	-	601	-
1424	*Fischen i.Allgäu	3 239	213	2	-	19	-	9	8	-
1425	Haldenwang (Landkreis Oberall	3 862	737	427	119	16	149	12	1 323	-
1426	Bad Hindelang, M.	5 243	1 237	640	369	155	79	113	1 105	-
1427	Immenstadt/Allgäu, St.	14 399	2 371	685	766	844	735	146	1 645	-
1428	Lauben (Landkreis Oberallgäu)	3 492	795	202	213	56	171	8	3	-
1429	Oy-Mittelberg	4 639	619	153	177	129	242	-	941	-
1430	Oberstaufen, M.	7 820	1 609	391	414	336	-	74	490	-
1431	Oberstdorf, M.	9 551	2 032	858	701	635	272	590	997	-
1432	Rettenberg	4 519	654	117	194	72	195	7	1 177	-
1433	Sonthofen, St.	21 550	3 595	1 109	920	1 004	1 293	622	2 377	-
1434	Sulzberg, M.	5 044	776	250	149	112	261	3	847	-
1435	Waltenhofen	9 697	1 334	506	263	119	358	6	2 204	-
1436	*Weitnau, M.	5 390	273	-	-	10	307	5	1 128	-
1437	Wiggensbach, M.	5 058	870	450	177	6	169	5	1 493	-
	Landessummen									
1438	Bezirksverwaltungen	13 154 738	72 155	29 293	6 505	119	68 494	18 314	137 291	136 529
1439	Kreisfreie Städte	3 876 458	1 326 404	528 981	105 181	605 177	898 587	276 233	1 089 228	191 135
1440	Landkreise und ihre Gemeinden	9 278 280	1 928 983	949 203	344 431	465 347	327 707	219 335	1 537 037	115 059
1441	Kreisverwaltungen	9 278 280	483 855	307 417	46 671	256 540	119 388	50 926	457 258	115 059
1442	Kreisangehörige Gemeinden	9 278 280	1 445 128	641 787	297 760	208 807	208 319	168 408	1 079 779	-
	Landessummen									
1443	Gemeinden/Gv insgesamt	13 154 738	3 327 543	1 507 478	456 116	1 070 643	1 294 788	513 881	2 763 556	442 723

1) Ohne Verwaltungsgemeinschaften.- 2) Ohne Jugendhilfeverwaltung, Lastenausgleichsverwaltung und Versicherungsamt.- 3) Einschl. städtebauliche Planung, Städtebauförderu

und Gemeindeverbände nach Aufgabenbereichen
1 000 EUR -

Sicherung		Gesundheit, Sport, Erholung		Bau- und Wohnungswesen, Verkehr			Öffentliche Einrichtungen, Wirtschaftsförderung			Wirtsch. Unternehmen Allgem. Grund- und Sondervermögen	Aufgabenbereiche insgesamt	Lfd. Nr.
darunter:		insgesamt	darunter: Krankenhäuser	insgesamt	darunter:		insgesamt	darunter:				
Soziale Einrichtungen	Einrichtungen der Jugendhilfe				Bauverwaltung 3)	Straßen, Wege, Brücken		Öffentl. Einrichtungen	Hilfsbetriebe d. Verwalt.			
34	11 723	2 271	-	6 248	4 866	1 260	9 535	1 971	5 840	1 073	53 885	1397
21	6 365	175	-	1 444	65	1 375	1 872	512	1 360	96	15 600	1398
-	912	15	-	120	1	117	349	42	300	48	1 983	1399
6	524	325	-	258	215	40	234	136	99	113	2 864	1400
28	894	793	-	1 744	1 641	1	1 251	462	-	0	12 600	1401
-	881	73	-	207	206	0	666	157	507	18	3 377	1402
-	982	0	-	107	104	3	449	127	321	3	2 694	1403
-	1 959	9	-	-	-	-	689	4	685	0	3 946	1404
-	1 148	242	-	279	278	1	1 027	412	614	194	3 269	1405
-	1 477	617	-	1 422	1 418	-	2 495	45	2 134	144	12 546	1406
-	1	53	-	268	264	3	952	138	619	158	2 002	1407
-	1 891	3	-	1 430	333	1 096	406	272	-	259	4 688	1408
-	1 077	6	-	280	185	84	256	176	40	4	2 671	1409
-	888	58	-	32	-	32	225	28	164	-	1 468	1410
-	-	91	-	221	221	-	886	15	657	178	1 760	1411
111	21 897	3 014	-	14 035	8 675	4 427	13 575	1 207	9 786	3 502	112 567	1412
-	-	1 069	-	3 937	1 815	1 928	517	-	-	-	24 934	1413
111	21 897	1 945	-	10 098	6 860	2 499	13 057	1 207	9 786	3 502	87 633	1414
111	20 370	1 420	-	9 806	6 860	2 440	12 147	1 112	9 244	3 204	81 134	1415
-	1 527	440	-	277	-	53	886	77	538	201	6 129	1416
-	-	85	-	15	-	6	24	18	4	97	370	1417
2	1 986	247	-	887	445	278	126	8	-	99	5 490	1418
-	802	-	-	280	274	-	951	-	788	165	3 304	1419
-	-	3	-	-	-	-	486	2	432	-	1 534	1420
-	-	21	-	290	-	290	117	-	-	1	1 312	1421
-	1 351	52	-	853	292	561	23	23	-	31	3 401	1422
-	601	1	-	356	356	-	579	75	504	160	3 048	1423
-	8	262	-	180	-	42	326	34	45	39	1 056	1424
-	1 323	74	-	246	-	246	0	0	-	-	2 556	1425
-	1 105	-	-	336	336	-	764	67	696	1 353	5 142	1426
60	1 585	53	-	1 095	1 095	-	2 423	123	2 056	340	9 653	1427
-	3	37	-	277	115	160	16	15	2	95	1 458	1428
-	941	29	-	375	149	114	320	83	- 2	82	2 738	1429
-	490	4	-	578	575	3	1 151	328	823	222	4 465	1430
-	997	-	-	695	695	-	-	-	-	25	5 246	1431
-	1 177	94	-	446	146	300	211	3	-	70	2 926	1432
-	2 377	312	-	1 642	1 642	-	2 964	243	2 499	-	13 809	1433
-	847	7	-	676	271	405	61	5	-	1	2 744	1434
49	2 155	156	-	468	468	-	1 064	15	981	224	5 933	1435
-	1 128	14	-	-	-	-	436	9	420	133	2 309	1436
-	1 493	51	-	125	-	41	128	81	-	162	3 011	1437
-	763	16 427	15 023	5 001	5 001	-	5 225	-	1	655	323 681	1438
42 693	602 478	219 882	7 368	550 623	327 226	93 652	182 993	99 552	43 605	32 378	5 181 505	1439
18 407	1 074 788	211 228	5 719	778 314	412 228	336 582	812 727	229 703	493 169	153 491	6 434 170	1440
3 845	9 571	68 440	1 635	257 698	126 482	119 535	94 978	50 126	3 687	3 641	1 792 724	1441
14 562	1 065 217	142 788	4 084	520 616	285 746	217 048	717 749	179 577	489 482	149 850	4 641 446	1442
61 099	1 678 029	447 537	28 109	1 333 938	744 455	430 235	1 000 945	329 255	536 774	186 524	11 939 355	1443

ing, Vermessung, Bauordnung.- *) Mitglied einer Verwaltungsgemeinschaft.

Tab. 2.21 Personalausgaben der Gemeinden 1)
- Beträge in

Lfd. Nr.	Gemeinden und Gemeindeverbände	Einwohner am 30.6. des Berichts- jahres	Allgemeine Verwaltung			Öffent- liche Sicher- heit und Ordnung	Schulen	Wissen- schaft, Forschung Kultur- pflege	Soziale	
			insgesamt	darunter:					insgesamt	Allgemeine Sozialver- waltung 2)
				Haupt- verwaltung	Finanz- verwaltung					
Reg.Bez. Oberbayern										
1	Bezirksverwaltung	4 724 385	4,08	1,81	0,38	0,03	2,72	0,90	10,06	10,06
2	Kreisfreie Städte	1 688 373	407,34	55,39	30,37	169,19	290,18	63,22	353,41	70,83
3	Ingolstadt	137 310	253,05	158,61	38,66	147,73	78,19	151,34	253,23	30,91
4	München, Landeshauptstadt	1 487 560	430,44	39,77	30,91	172,55	317,65	55,81	371,03	76,47
5	Rosenheim	63 503	199,72	198,23	-	136,88	105,18	46,25	157,31	25,13
6	Landkreise und ihre Gemeinden	3 036 012	228,91	120,15	40,43	60,77	34,62	24,63	187,89	14,50
7	Kreisverwaltungen	3 036 012	56,53	35,24	5,10	32,19	12,88	3,82	54,76	14,50
8	Kreisangehörige Gemeinden	3 036 012	172,38	84,92	35,33	28,58	21,74	20,81	133,12	-
9	Reg.Bez. Oberbayern zusammen	4 724 385	296,75	98,82	37,21	99,54	128,67	39,32	257,10	44,69
10	Lkr.Altötting	111 936	167,67	49,14	43,74	57,15	58,44	24,16	81,68	19,39
11	Kreisverwaltung	111 936	45,09	10,39	9,90	30,38	23,19	2,61	68,32	19,39
12	Kreisangehörige Gemeinden	111 936	122,58	38,75	33,84	26,78	35,25	21,55	13,36	-
	davon mit:									
13	3000 und mehr Einwohnern	84 858	135,17	45,38	41,25	31,92	42,13	28,27	8,30	-
14	1000 b.u.3000 Einwohnern	27 078	83,13	17,97	10,64	10,67	13,71	0,49	29,22	-
	Einzelergebnisse der Gemeinden									
	mit 3000 und mehr Einwohnern									
15	Altötting, St.	12 985	155,02	43,63	37,01	21,92	32,95	14,00	6,32	-
16	Burghausen, St.	18 782	143,36	64,81	42,91	66,88	41,72	87,49	16,21	-
17	Burgkirchen a.d.Alz	10 647	137,61	35,29	44,33	27,11	11,32	21,85	21,41	-
18	*Emmerting	4 109	55,85	0,01	-	4,35	31,76	1,86	2,86	-
19	Garching a.d.Alz	8 686	140,13	50,58	42,45	20,38	43,14	5,56	0,28	-
20	Neuötting, St.	8 875	143,06	56,06	49,70	25,88	79,74	19,49	4,26	-
21	Töging a.Inn, St.	9 360	132,04	38,42	50,87	37,85	60,69	6,85	0,00	-
22	Tüßling, M.	3 358	130,26	61,27	28,45	1,42	29,14	0,06	-	-
23	*Unterneukirchen	3 310	34,94	0,41	-	0,18	47,77	2,48	-	-
24	Winhöring	4 746	167,35	39,49	75,89	19,96	43,36	8,40	7,94	-
25	Lkr.Berchtesgadener Land	106 483	247,18	143,79	43,52	62,78	50,33	21,92	216,67	8,41
26	Kreisverwaltung	106 483	64,85	64,55	-	32,66	19,84	3,34	51,61	8,41
27	Kreisangehörige Gemeinden	106 483	182,33	79,23	43,52	30,12	30,49	18,58	165,06	-
	davon mit:									
28	3000 und mehr Einwohnern	101 645	174,28	75,23	41,12	31,30	31,62	19,42	167,23	-
29	1000 b.u.3000 Einwohnern	4 838	351,32	163,45	93,95	5,24	6,77	1,12	119,46	-
	Einzelergebnisse der Gemeinden									
	mit 3000 und mehr Einwohnern									
30	Ainring	9 865	130,97	39,65	36,97	19,18	29,42	3,81	114,65	-
31	Anger	4 516	124,37	45,56	35,78	16,92	22,33	0,90	79,06	-
32	Bad Reichenhall, GKSt.	18 522	206,48	60,19	47,94	55,16	27,72	70,69	171,68	-
33	Bayerisch Gmain	3 120	221,44	221,44	-	3,46	36,97	2,26	97,28	-
34	Berchtesgaden, M.	7 667	198,21	65,93	66,13	52,57	16,95	16,04	313,68	-
35	Bischofswiesen	7 292	167,82	39,56	84,00	20,32	73,52	1,48	121,15	-
36	Freilassing, St.	17 346	167,81	41,29	47,67	32,63	37,21	23,29	172,46	-
37	Laufen, St.	7 385	209,70	143,61	22,80	6,73	15,13	3,53	157,86	-
38	Piding	5 445	151,66	71,70	34,09	5,21	-	1,03	140,41	-
39	Saaldorf-Surheim	5 546	190,59	124,04	24,29	3,18	61,53	0,57	330,15	-
40	Schönau a.Königssee	5 627	215,78	97,92	58,61	27,50	12,64	6,37	261,91	-
41	Teisendorf, M.	9 314	112,31	112,05	-	55,43	38,51	0,75	54,93	-
42	Lkr.Bad Tölz-Wolfratshausen	128 295	197,82	86,87	42,31	60,71	21,44	22,91	179,49	27,51
43	Kreisverwaltung	128 295	46,97	19,61	5,17	31,92	8,55	0,19	59,39	27,51
44	Kreisangehörige Gemeinden	128 295	150,85	67,27	37,13	28,79	12,90	22,73	120,10	-
	davon mit:									
45	3000 und mehr Einwohnern	118 670	156,38	71,45	40,15	30,87	13,53	24,50	102,01	-
46	1000 b.u.3000 Einwohnern	8 796	63,65	-	-	3,11	0,77	0,97	354,26	-
47	unter 1000 Einwohnern	829	284,56	181,49	-	3,11	51,04	-	224,88	-
	Einzelergebnisse der Gemeinden									
	mit 3000 und mehr Einwohnern									
48	Bad Heilbrunn	3 930	185,81	79,14	45,45	20,67	28,85	0,68	-	-

1) Ohne Verwaltungsgemeinschaften.- 2) Ohne Jugendhilfeverwaltung, Lastenausgleichsverwaltung und Versicherungsamt.- 3) Einschl. städtebauliche Planung, Städtebau-

und Gemeindeverbände nach Aufgabenbereichen
EUR je Einwohner -

Sicherung		Gesundheit, Sport, Erholung		Bau- und Wohnungswesen, Verkehr			Öffentliche Einrichtungen, Wirtschaftsförderung			Wirtsch. Unternehmen Allgem. Grund- und Sondervermögen	Aufgabenbereiche insgesamt	Lfd. Nr.
darunter:		insgesamt	darunter: Krankenhäuser	insgesamt	darunter:		insgesamt	darunter:				
Soziale Einrichtungen	Einrichtungen der Jugendhilfe				Bauverwaltung 3)	Straßen, Wege, Brücken		Öffentl. Einrichtungen	Hilfsbetriebe d. Verwalt.			
-	-	1,38	1,38	0,32	0,32	-	0,18	-	-	0,00	19,66	1
20,67	217,85	60,53	0,04	177,75	97,87	22,86	24,35	14,75	0,59	6,11	1 552,07	2
5,28	122,14	93,25	0,46	160,96	133,51	25,44	19,00	9,11	7,27	9,11	1 165,85	3
22,83	233,47	59,36	-	182,08	94,88	23,59	25,35	15,67	-	6,09	1 620,35	4
3,46	58,83	17,09	-	112,55	90,92	-	12,66	5,53	-	-	787,62	5
2,55	132,94	22,80	1,37	85,38	53,91	28,12	78,63	23,39	47,75	15,74	739,37	6
0,54	1,82	7,91	0,06	24,47	14,62	8,45	8,99	5,92	0,41	0,58	202,12	7
2,01	131,11	14,89	1,31	60,91	39,29	19,67	69,64	17,47	47,34	15,16	537,25	8
9,03	163,28	37,66	2,27	118,71	69,94	26,24	59,42	20,31	30,90	12,30	1 049,47	9
1,29	12,36	54,64	-	101,50	51,19	45,11	71,71	24,01	42,12	14,22	631,18	10
0,26	0,03	39,64	-	34,66	17,61	16,11	7,11	4,73	-	0,29	251,30	11
1,03	12,33	15,00	-	66,85	33,58	29,00	64,60	19,28	42,12	13,92	379,89	12
1,09	7,21	19,32	-	75,37	42,91	26,84	80,73	23,91	52,87	14,29	435,49	13
0,83	28,40	1,45	-	40,12	4,35	35,77	14,08	4,78	8,44	12,76	205,63	14
-	6,32	11,62	-	67,89	66,51	1,38	131,00	41,52	71,60	23,47	464,18	15
4,91	11,30	29,97	-	102,92	58,68	31,42	58,85	13,49	43,88	0,66	548,04	16
0,03	21,39	26,08	-	39,76	23,40	13,13	201,96	28,52	173,44	9,90	497,01	17
-	2,86	-	-	68,28	-	68,28	-	-	-	-	164,97	18
-	0,28	23,34	-	98,36	29,61	68,76	26,41	25,45	0,96	36,03	393,63	19
-	4,26	16,02	-	84,56	46,23	22,36	50,53	27,27	14,84	21,00	444,55	20
-	0,00	31,04	-	84,99	58,78	19,72	73,94	47,63	26,32	20,72	448,14	21
-	-	2,26	-	14,86	14,86	-	66,73	5,74	60,99	-	244,72	22
-	-	-	-	81,17	-	81,17	-	-	-	11,12	177,66	23
0,06	7,88	1,01	-	33,44	33,44	-	63,12	1,01	62,11	12,67	357,26	24
2,92	164,81	29,49	-	98,95	55,46	39,69	88,78	36,88	42,87	38,40	854,50	25
2,66	-	1,94	-	18,67	11,31	4,87	7,39	5,89	-	-	200,30	26
0,25	164,81	27,54	-	80,28	44,15	34,83	81,39	30,98	42,87	38,40	654,20	27
0,27	166,96	28,67	-	79,33	46,25	31,71	83,05	30,96	44,91	33,24	648,14	28
-	119,46	3,94	-	100,21	-	100,21	46,51	31,38	-	146,96	781,54	29
0,24	114,41	36,12	-	129,77	70,04	59,72	6,12	6,12	-	-	470,05	30
-	79,06	9,49	-	82,06	-	82,06	15,42	5,42	-	-	350,55	31
-	171,68	57,18	-	90,20	90,20	-	169,19	40,05	129,15	-	848,30	32
-	97,28	18,43	-	20,63	-	20,63	82,60	70,73	-	61,10	544,19	33
3,16	310,52	29,63	-	111,35	53,04	50,24	208,37	81,78	93,91	80,99	1 027,80	34
-	121,15	2,35	-	149,88	59,86	90,02	49,96	15,62	-	69,74	656,24	35
-	172,46	53,04	-	54,23	49,87	-	88,61	27,07	61,07	6,02	635,30	36
-	157,86	9,08	-	102,95	29,73	73,23	68,51	62,82	-	24,88	598,37	37
-	140,41	-	-	66,96	-	66,96	13,00	6,34	-	27,76	406,03	38
-	330,15	-	-	-	-	-	75,07	1,93	70,94	-	661,09	39
0,08	261,83	17,26	-	44,85	-	44,85	10,27	10,24	-	199,95	796,54	40
-	54,93	7,46	-	44,36	44,20	-	39,73	34,64	-	53,03	406,50	41
2,82	117,29	15,96	2,34	56,74	39,83	14,36	72,71	10,83	40,15	25,85	653,63	42
0,01	-	3,59	-	20,04	14,88	3,62	5,17	-	-	0,04	175,86	43
2,82	117,29	12,36	2,34	36,70	24,95	10,75	67,54	10,83	40,15	25,81	477,77	44
3,04	98,97	12,72	2,53	38,62	26,98	10,56	70,77	11,58	41,88	27,61	477,01	45
-	354,26	8,71	-	14,23	-	14,23	18,14	1,34	14,28	3,66	467,51	46
-	224,88	-	-	-	-	-	129,83	4,65	67,68	2,55	695,97	47
-	-	77,25	-	30,13	-	30,13	38,56	1,76	-	7,51	389,46	48

förderung, Vermessung, Bauordnung.- *) Mitglied einer Verwaltungsgemeinschaft.

noch: Tab. 2.21 Personalausgaben der Gemeinden 1)
- Beträge in

Lfd. Nr.	Gemeinden und Gemeindeverbände	Einwohner am 30.6. des Berichts- jahres	Allgemeine Verwaltung			Öffent- liche Sicher- heit und Ordnung	Schulen	Wissen- schaft, Forschung Kultur- pflege	Soziale	
			insgesamt	darunter:					insgesamt	Allgemeine Sozialver- waltung 2)
				Haupt- verwaltung	Finanz- verwaltung					
49	Bad Tölz, St.	19 168	188,71	69,28	76,77	40,20	8,72	27,30	14,71	-
50	*Benediktbeuern	3 701	65,17	-	-	2,33	-	-	168,35	-
51	Dietramszell	5 697	159,84	64,40	45,35	24,00	-	9,37	283,53	-
52	Egling	5 397	140,71	70,72	27,86	29,51	12,10	0,82	248,60	-
53	Eurasburg (Landkreis Bad Tölz	4 307	204,02	83,86	62,16	36,65	43,97	1,40	180,29	-
54	Gaißach	3 123	181,12	89,21	34,90	1,97	38,81	0,96	223,25	-
55	Geretsried, St.	25 334	133,56	132,08	-	36,20	8,74	27,74	8,81	-
56	Icking	3 687	233,53	79,23	54,48	19,30	12,85	0,41	126,13	-
57	*Kochel a.See	4 170	46,39	-	0,23	5,04	-	-	165,72	-
58	Königsdorf	3 145	187,84	70,74	37,73	30,75	32,05	-	273,65	-
59	Lenggries	10 062	144,41	50,98	50,76	13,58	10,29	10,13	210,73	-
60	Münsing	4 346	195,69	80,52	72,32	27,07	29,21	0,48	118,74	-
61	Wackersberg	3 571	150,34	73,96	17,75	7,08	14,73	-	131,70	-
62	Wolfratshausen, St.	19 032	156,83	24,39	58,82	50,30	15,57	79,13	74,81	-
63	Lkr.Dachau	155 461	203,49	73,28	51,74	66,34	21,34	13,81	229,23	17,08
64	Kreisverwaltung	155 461	43,39	16,42	4,97	25,95	7,72	2,51	49,26	17,08
65	Kreisangehörige Gemeinden davon mit:	155 461	160,10	56,86	46,77	40,39	13,62	11,30	179,97	-
66	3000 und mehr Einwohnern	153 154	160,45	57,11	46,63	40,80	13,82	11,45	176,46	-
67	1000 b.u.3000 Einwohnern	2 307	136,59	40,05	55,75	13,33	-	1,31	412,83	-
	Einzelergebnisse der Gemeinden mit 3000 und mehr Einwohnern									
68	Altomünster, M.	7 974	127,58	41,82	44,86	24,26	-	8,91	153,26	-
69	Bergkirchen	7 758	173,15	51,47	61,40	27,43	39,42	0,15	354,67	-
70	Dachau, GKSt.	47 754	178,12	50,96	51,16	74,67	6,59	20,18	162,31	-
71	Erdweg	6 184	176,09	85,44	45,17	20,92	-	3,91	314,31	-
72	Haimhausen	5 693	238,16	129,58	68,84	37,82	70,09	2,26	221,40	-
73	Hebertshausen	5 760	156,03	57,54	49,75	23,32	-	6,08	195,73	-
74	Karlsfeld	21 876	101,00	33,17	27,69	31,97	11,28	19,92	184,34	-
75	Markt Indersdorf, M.	10 559	129,53	52,23	37,95	13,59	7,92	5,68	247,99	-
76	Odelzhausen	5 331	187,83	60,20	42,10	17,71	-	1,32	294,61	-
77	Petershausen	6 594	122,52	46,70	44,78	29,45	30,09	4,72	58,93	-
78	Röhrmoos	6 486	131,28	51,71	47,01	27,77	39,37	0,98	0,85	-
79	Schwabhausen	6 524	140,06	41,71	51,28	21,32	25,11	3,46	8,37	-
80	Sulzemoos	3 118	228,49	57,19	54,48	27,32	-	0,21	694,30	-
81	Hilgertshausen-Tandern	3 417	209,76	106,13	40,30	22,46	29,59	-	29,73	-
82	Vierkirchen	4 572	249,32	128,56	71,89	26,14	8,74	17,94	5,83	-
83	Weichs	3 554	181,03	95,83	29,64	18,36	2,33	-	1,79	-
84	Lkr.Ebersberg	144 272	212,00	126,54	36,95	53,86	36,96	17,63	79,65	8,86
85	Kreisverwaltung	144 272	68,50	68,50	-	26,53	14,64	6,35	52,74	8,86
86	Kreisangehörige Gemeinden davon mit:	144 272	143,50	58,05	36,95	27,33	22,32	11,29	26,91	-
87	3000 und mehr Einwohnern	132 055	149,99	60,90	40,37	29,60	22,75	12,10	21,31	-
88	1000 b.u.3000 Einwohnern	12 217	73,43	27,16	-	2,86	17,64	2,43	87,46	-
	Einzelergebnisse der Gemeinden mit 3000 und mehr Einwohnern									
89	Anzing	4 366	202,86	67,74	44,35	23,04	35,86	1,03	12,87	-
90	*Aßling	4 577	95,79	95,22	-	2,32	13,49	4,45	60,24	-
91	Ebersberg, St.	12 171	156,90	61,95	42,67	41,07	51,48	24,79	20,59	-
92	Forstinning	3 893	206,01	127,48	14,76	11,22	20,11	-	50,87	-
93	*Glonn, M.	5 216	38,35	1,42	-	2,31	0,44	11,01	0,12	-
94	Grafing b.München, St.	13 865	144,56	44,50	54,97	25,29	57,65	17,74	17,29	-
95	Hohenlinden	3 278	162,96	86,22	34,37	38,01	72,91	1,96	128,20	-
96	Kirchseeon, M.	10 622	165,47	87,83	45,26	40,19	19,70	10,17	5,84	-
97	Markt Schwaben, M.	13 796	165,11	58,27	45,45	40,95	5,40	4,31	18,97	-
98	Vaterstetten	24 979	132,27	52,99	44,86	23,36	16,38	26,42	14,89	-
99	Pliening	5 764	194,91	90,31	60,84	36,32	0,70	-	5,66	-
100	Poing	16 098	139,03	49,26	26,42	31,60	8,33	7,93	38,49	-
101	Steinhöring	4 093	198,55	88,25	46,95	16,62	26,60	1,69	6,00	-
102	Zorneding	9 337	162,65	44,79	52,37	43,35	10,71	-	-	-
103	Lkr.Eichstätt	133 338	198,05	85,76	38,06	40,81	42,98	9,36	198,92	11,96
104	Kreisverwaltung	133 338	42,04	9,77	7,97	25,54	6,66	2,88	43,13	11,96
105	Kreisangehörige Gemeinden	133 338	156,01	75,99	30,08	15,27	36,31	6,47	155,78	-

1) Ohne Verwaltungsgemeinschaften.- 2) Ohne Jugendhilfeverwaltung, Lastenausgleichsverwaltung und Versicherungsamt.- 3) Einschl. städtebauliche Planung, Städtebau-

und Gemeindeverbände nach Aufgabenbereichen
EUR je Einwohner -

Sicherung		Gesundheit, Sport, Erholung		Bau- und Wohnungswesen, Verkehr			Öffentliche Einrichtungen, Wirtschaftsförderung			Wirtsch. Unternehmen Allgem. Grund- und Sondervermögen	Aufgabenbereiche insgesamt	Lfd. Nr.
darunter:		insgesamt	darunter: Krankenhäuser	insgesamt	darunter:		insgesamt	darunter:				
Soziale Einrichtungen	Einrichtungen der Jugendhilfe				Bauverwaltung 3)	Straßen, Wege, Brücken		Öffentl. Einrichtungen	Hilfsbetriebe d. Verwalt.			
-	14,71	18,13	15,69	71,24	64,76	-	252,56	41,24	150,80	8,51	630,10	49
-	168,35	58,34	-	77,47	-	77,47	36,92	0,94	-	19,50	428,09	50
-	283,53	-	-	63,84	63,84	-	61,44	3,06	58,38	23,44	625,47	51
0,11	248,49	-	-	-	-	-	55,69	2,95	52,74	-	487,44	52
-	180,29	-	-	-	-	-	42,36	2,14	40,22	19,63	528,32	53
-	223,25	-	-	41,86	-	41,86	4,21	4,21	-	12,77	504,95	54
3,66	5,15	9,95	-	22,99	19,18	3,67	8,18	3,80	-	79,01	335,18	55
-	126,13	-	-	-	-	-	48,25	12,74	35,51	13,49	453,96	56
-	165,72	-	-	-	-	-	108,27	3,38	104,89	64,24	389,65	57
-	273,65	-	-	102,47	52,77	49,69	4,60	3,44	-	39,38	670,74	58
21,52	189,21	29,25	-	42,88	42,88	-	96,54	1,84	71,56	-	557,80	59
-	118,74	-	-	40,00	-	40,00	1,73	1,73	-	32,68	445,60	60
-	131,70	-	-	77,99	-	77,99	18,21	14,35	-	18,08	418,13	61
2,70	72,11	5,04	-	27,83	26,94	0,84	27,75	14,27	-	5,45	442,71	62
5,64	183,25	33,87	1,19	99,38	62,56	33,46	68,32	31,42	31,15	4,51	740,28	63
2,33	6,59	6,27	1,19	27,88	20,15	7,73	16,52	14,44	-	0,41	179,91	64
3,31	176,66	27,60	-	71,50	42,41	25,73	51,80	16,98	31,15	4,10	560,37	65
3,27	173,19	27,99	-	71,73	42,43	25,91	51,95	16,61	31,61	3,92	558,58	66
6,02	406,81	1,53	-	56,05	40,90	13,85	41,55	41,55	-	15,71	678,90	67
-	153,26	-	-	104,85	47,44	57,41	33,83	33,83	-	-	452,69	68
7,87	346,80	8,00	-	83,41	83,41	-	133,32	0,28	133,04	0,61	820,17	69
8,70	153,61	66,24	-	52,85	51,59	-	72,97	5,49	58,04	2,53	636,45	70
-	314,31	9,53	-	49,32	-	49,32	12,82	12,82	-	3,20	590,11	71
-	221,40	0,76	-	0,44	0,44	-	99,44	41,43	57,76	-	670,37	72
-	195,73	-	-	102,69	54,89	47,80	32,27	31,66	0,61	13,62	529,73	73
1,08	183,27	40,42	-	107,36	50,90	35,50	26,85	13,94	8,98	13,20	536,35	74
0,04	247,95	5,20	-	88,05	37,55	50,50	26,02	26,02	-	-	523,97	75
-	294,61	3,31	-	130,01	61,55	68,45	44,09	44,09	-	2,14	681,02	76
-	58,93	-	-	48,22	48,22	-	56,33	- 0,07	56,40	2,57	352,83	77
-	0,85	-	-	48,14	30,51	17,63	38,99	17,76	21,23	-	287,39	78
-	8,37	5,61	-	86,37	33,37	53,00	10,62	10,62	-	6,23	307,15	79
-	694,30	-	-	72,08	38,30	33,78	64,54	53,98	-	3,47	1 090,42	80
-	29,73	-	-	41,49	-	41,49	18,53	18,53	-	-	351,56	81
-	5,83	1,18	-	69,67	-	69,67	42,80	42,80	-	-	421,62	82
-	1,79	-	-	64,58	-	64,58	24,22	24,22	-	2,33	294,62	83
0,27	31,31	18,02	-	94,55	51,18	36,94	80,21	28,43	48,54	13,74	606,64	84
-	4,67	4,08	-	20,06	10,49	5,72	6,56	4,32	-	-	199,46	85
0,27	26,64	13,94	-	74,49	40,69	31,22	73,65	24,11	48,54	13,74	407,17	86
0,29	21,01	14,64	-	77,45	44,45	30,18	79,66	25,57	52,98	13,61	421,11	87
-	87,46	6,35	-	42,47	-	42,47	8,78	8,34	0,44	15,17	256,59	88
-	12,87	-	-	61,22	-	61,22	3,44	3,44	-	1,63	341,95	89
-	60,24	-	-	0,30	-	0,30	32,84	32,84	-	41,45	250,88	90
0,52	20,08	46,17	-	79,17	43,30	25,57	78,45	78,45	-	44,53	543,14	91
-	50,87	12,74	-	46,44	-	46,44	15,55	15,55	-	1,70	364,63	92
-	0,12	0,05	-	41,84	-	41,84	15,71	15,71	-	17,33	127,17	93
-	17,29	43,85	-	89,12	66,29	18,73	68,33	43,19	15,08	3,64	467,47	94
-	128,20	0,38	-	-	-	-	78,07	16,45	61,61	44,26	526,74	95
-	5,84	19,72	-	94,49	48,73	31,53	14,18	14,18	-	4,20	373,95	96
-	18,97	32,92	-	149,37	50,82	98,55	39,91	36,30	3,13	45,48	502,43	97
-	14,89	0,15	-	66,87	66,87	-	113,48	10,29	103,19	0,05	393,87	98
5,66	-	-	-	70,07	70,07	-	115,35	1,69	113,66	-	423,01	99
-	38,49	0,13	-	42,53	42,53	-	224,83	24,26	200,57	-	492,89	100
-	6,00	10,61	-	14,71	-	5,19	46,75	26,95	19,81	22,71	344,25	101
-	-	-	-	158,23	47,80	110,43	4,48	4,48	-	-	379,41	102
0,22	155,57	18,69	-	78,41	43,32	34,30	64,92	18,44	36,21	12,93	665,06	103
-	-	4,55	-	38,03	18,70	19,06	5,68	0,06	-	1,52	170,05	104
0,22	155,57	14,14	-	40,38	24,62	15,25	59,23	18,38	36,21	11,41	495,02	105

förderung, Vermessung, Bauordnung.- *) Mitglied einer Verwaltungsgemeinschaft.

noch: Tab. 2.21 Personalausgaben der Gemeinden 1)
- Beträge in

Lfd. Nr.	Gemeinden und Gemeindeverbände	Einwohner am 30.6. des Berichts- jahres	Allgemeine Verwaltung			Öffent- liche Sicher- heit und Ordnung	Schulen	Wissen- schaft, Forschung Kultur- pflege	Soziale	
			insgesamt	darunter:					insgesamt	Allgemeine Sozialver- waltung 2)
				Haupt- verwaltung	Finanz- verwaltung					
	davon mit:									
106	3000 und mehr Einwohnern	104 436	161,87	87,51	30,84	16,00	40,71	5,71	182,33	-
107	1000 b.u.3000 Einwohnern	28 902	134,85	34,35	27,33	12,64	20,43	9,21	59,86	-
	Einzelergebnisse der Gemeinden mit 3000 und mehr Einwohnern									
108	*Adelschlag	3 007	74,27	4,21	-	4,57	43,46	-	0,01	-
109	Altmannstein, M.	7 018	163,87	131,15	-	2,55	57,66	0,87	157,41	-
110	Beilngries, St.	9 940	157,18	77,05	39,42	1,79	25,67	-	93,12	-
111	Buxheim (Landkreis Eichstätt)	3 644	129,40	16,33	69,22	15,25	9,50	-	-	-
112	Denkendorf	4 870	164,94	71,02	31,45	12,37	108,84	1,10	543,10	-
113	Eichstätt, GKSt.	13 348	307,50	306,92	-	49,28	13,62	8,77	8,00	-
114	*Eitensheim	3 036	77,05	2,04	-	0,95	37,78	-	3,61	-
115	Gaimersheim, M.	12 255	170,92	83,55	57,40	2,32	59,05	10,51	388,92	-
116	Großmehring	7 270	149,32	66,31	38,22	17,40	46,51	7,01	298,45	-
117	Hitzhofen	3 020	127,17	20,61	50,44	25,49	5,68	-	7,48	-
118	Kipfenberg, M.	5 835	134,25	22,93	54,28	22,03	18,16	30,50	4,01	-
119	Kösching, M.	9 756	141,26	62,48	26,55	13,53	80,45	3,75	398,11	-
120	Lenting	4 986	148,82	31,92	47,69	19,14	68,74	1,90	3,89	-
121	*Pförring, M.	3 955	59,66	3,40	-	3,92	-	3,59	399,90	-
122	*Schernfeld	3 267	67,22	4,65	-	3,02	20,54	6,98	56,39	-
123	Stammham (Landkreis Eichstätt)	4 147	183,38	84,24	43,39	27,16	24,89	-	264,73	-
124	Wettstetten	5 082	132,30	16,41	58,44	23,35	22,99	5,38	98,37	-
125	Lkr.Erding	139 413	209,44	122,53	26,05	65,36	46,07	10,77	190,08	18,28
126	Kreisverwaltung	139 413	50,41	15,50	7,05	48,32	7,49	2,06	56,84	18,28
127	Kreisangehörige Gemeinden	139 413	159,03	107,03	19,00	17,04	38,58	8,70	133,24	-
	davon mit:									
128	3000 und mehr Einwohnern	111 185	182,70	132,24	22,68	19,47	42,33	10,77	121,68	-
129	1000 b.u.3000 Einwohnern	28 228	65,80	7,74	4,49	7,48	23,79	0,54	178,79	-
	Einzelergebnisse der Gemeinden mit 3000 und mehr Einwohnern									
130	Bockhorn	4 132	144,62	99,22	9,01	2,28	37,04	-	-	-
131	Dorfen, St.	14 923	322,50	322,12	-	6,31	39,91	2,79	356,01	-
132	Erding, GKSt.	36 494	142,18	82,01	34,27	33,66	58,53	21,43	33,74	-
133	Finsing	4 813	233,62	207,29	-	2,80	-	7,82	-	-
134	Forstern	3 648	222,91	121,20	51,39	1,62	60,45	3,73	422,25	-
135	Fraunberg	3 822	175,62	100,03	27,02	3,28	35,68	-	-	-
136	Isen, M.	5 784	229,51	114,01	56,89	32,62	46,50	0,11	76,32	-
137	Moosinning	6 023	225,15	123,09	56,10	5,60	36,71	2,01	0,50	-
138	*Oberding	6 507	37,80	1,87	-	6,33	65,55	12,61	193,57	-
139	Sankt Wolfgang	4 515	211,41	109,66	61,09	3,92	52,10	5,44	56,09	-
140	Taufkirchen (Vils)	10 477	264,08	263,54	-	45,88	12,74	4,26	55,38	-
141	*Wartenberg, M.	5 614	44,80	-	-	4,45	6,00	19,99	261,51	-
142	*Wörth	4 433	45,84	0,34	-	3,13	32,98	10,54	324,55	-
143	Lkr.Freising	180 258	215,78	131,48	25,89	68,94	48,12	37,63	269,79	9,25
144	Kreisverwaltung	180 258	60,65	60,65	-	28,37	15,74	6,55	49,17	9,25
145	Kreisangehörige Gemeinden	180 258	155,13	70,83	25,89	40,57	32,37	31,07	220,62	-
	davon mit:									
146	3000 und mehr Einwohnern	164 710	160,60	74,44	28,34	44,13	32,54	33,99	207,20	-
147	1000 b.u.3000 Einwohnern	15 548	97,25	32,58	-	2,88	30,60	0,15	362,71	-
	Einzelergebnisse der Gemeinden mit 3000 und mehr Einwohnern									
148	*Allershausen	5 957	44,20	3,15	-	5,64	14,25	3,94	180,66	-
149	Au i.d.Hallertau, M.	6 285	128,74	39,67	35,96	22,09	9,12	6,04	270,54	-
150	Eching (Landkreis Freising)	14 070	138,16	56,62	28,82	51,05	29,80	86,20	174,92	-
151	Rudelzhausen	3 500	205,52	137,32	24,77	3,77	45,36	-	118,27	-
152	Fahrenzhausen	5 070	166,12	71,21	45,29	30,93	43,95	2,66	274,15	-
153	Freising, GKSt.	48 600	179,48	77,11	34,58	65,74	21,19	65,84	239,99	-
154	*Haag a.d.Amper	3 001	58,82	0,32	-	2,21	54,65	0,33	341,12	-
155	Hallbergmoos	11 162	283,82	282,73	-	58,73	41,19	19,52	80,17	-
156	Kirchdorf a.d.Amper	3 218	227,99	-	-	1,54	18,70	-	330,20	-
157	Kranzberg	4 218	206,83	135,83	21,09	1,58	58,67	1,40	275,61	-
158	Langenbach	4 044	163,80	62,90	31,29	27,04	55,07	-	401,13	-
159	Marzling	3 251	170,30	35,04	53,60	33,52	17,28	-	524,04	-
160	*Mauern	3 144	75,77	0,03	-	1,39	32,83	0,01	18,94	-

1) Ohne Verwaltungsgemeinschaften.- 2) Ohne Jugendhilfeverwaltung, Lastenausgleichsverwaltung und Versicherungsamt.- 3) Einschl. städtebauliche Planung, Städtebau-

und Gemeindeverbände nach Aufgabenbereichen
EUR je Einwohner -

Sicherung		Gesundheit, Sport, Erholung		Bau- und Wohnungswesen, Verkehr			Öffentliche Einrichtungen, Wirtschaftsförderung			Wirtsch. Unternehmen Allgem. Grund- und Sondervermögen	Aufgabenbereiche insgesamt	Lfd. Nr.
darunter:		insgesamt	darunter: Krankenhäuser	insgesamt	darunter:		insgesamt	darunter:				
Soziale Einrichtungen	Einrichtungen der Jugendhilfe				Bauverwaltung 3)	Straßen, Wege, Brücken		Öffentl. Einrichtungen	Hilfsbetriebe d. Verwalt.			
0,28	182,06	16,29	-	41,75	28,56	13,02	60,53	16,79	39,02	11,74	536,92	106
-	59,86	6,38	-	35,43	10,35	23,30	54,53	24,13	26,08	10,25	343,58	107
-	0,01	3,68	-	0,20	0,20	-	90,62	28,22	62,41	1,22	218,05	108
-	157,41	4,50	-	0,07	-	0,07	98,78	22,49	76,29	0,98	486,69	109
0,32	92,80	8,56	-	51,92	51,92	-	135,44	28,97	81,36	12,30	485,98	110
-	-	8,38	-	100,75	0,87	99,88	3,45	3,45	-	-	266,72	111
-	543,10	-	-	48,12	48,12	-	103,19	34,94	68,25	-	981,67	112
-	8,00	-	-	73,54	73,54	-	23,09	5,39	-	11,25	495,05	113
-	3,61	27,35	-	11,48	0,08	11,39	14,17	7,67	6,50	1,29	173,70	114
2,09	386,83	72,91	-	17,84	-	17,84	16,29	16,29	-	18,03	756,80	115
-	298,45	0,52	-	47,30	47,30	-	101,27	8,92	92,35	9,57	677,37	116
-	7,48	33,88	-	22,50	16,64	5,86	36,46	28,63	7,82	1,83	260,49	117
-	4,01	-	-	111,79	43,89	67,90	43,37	43,37	-	39,99	404,10	118
-	398,11	30,11	-	37,80	37,80	-	91,32	6,53	84,80	13,76	810,10	119
-	3,89	19,93	-	37,71	25,10	11,25	21,01	12,11	8,89	41,73	362,86	120
-	399,90	1,82	-	59,47	-	56,77	11,86	9,84	-	4,72	544,94	121
-	56,39	-	-	11,79	-	11,79	56,90	38,21	18,70	0,21	223,04	122
-	264,73	4,72	-	-	-	-	56,03	4,12	51,90	0,20	561,10	123
-	98,37	7,87	-	22,02	20,21	1,81	75,44	7,01	68,43	9,22	396,93	124
0,08	136,94	11,84	-	58,54	33,36	25,18	68,45	13,43	52,26	6,06	666,62	125
-	3,77	6,74	-	24,37	15,01	9,35	13,05	6,17	4,17	-	209,28	126
0,08	133,17	5,10	-	34,18	18,34	15,82	55,40	7,26	48,09	6,06	457,34	127
0,10	121,58	6,23	-	38,19	22,95	15,22	60,21	8,35	51,79	6,80	488,38	128
-	178,79	0,66	-	18,38	0,19	18,19	36,47	2,97	33,50	3,15	335,06	129
-	-	-	-	26,79	-	26,79	19,41	19,41	-	-	230,14	130
-	356,01	14,31	-	-	-	-	2,72	2,72	-	10,53	755,09	131
0,29	33,45	3,95	-	69,84	69,84	-	122,34	5,34	116,99	6,66	492,33	132
-	-	1,94	-	107,51	-	107,51	3,54	3,54	-	19,19	376,41	133
-	422,25	-	-	49,45	-	49,45	2,73	2,73	-	-	763,15	134
-	-	0,09	-	43,39	-	43,39	3,09	2,77	0,32	0,38	261,52	135
-	76,32	5,48	-	-	-	-	112,41	29,22	83,20	-	502,95	136
-	0,50	-	-	1,37	-	1,37	73,97	3,78	69,57	1,83	347,15	137
-	193,57	4,98	-	81,61	-	81,61	3,13	2,58	-	0,44	406,02	138
-	56,09	-	-	40,48	0,54	39,66	33,89	33,89	-	-	403,34	139
-	55,38	22,19	-	-	-	-	14,25	14,25	-	14,89	433,67	140
-	261,51	5,14	-	0,14	0,14	-	44,03	7,81	36,22	3,06	389,11	141
-	324,55	-	-	-	-	-	91,24	4,55	86,69	17,01	525,29	142
1,06	219,57	17,29	-	114,75	59,80	49,39	47,63	19,29	23,77	4,35	824,28	143
0,01	-	1,46	-	23,40	8,29	13,86	2,95	1,61	-	-	188,29	144
1,05	219,57	15,83	-	91,36	51,51	35,53	44,68	17,68	23,77	4,35	635,99	145
1,15	206,06	16,93	-	99,09	56,36	38,04	42,95	18,11	21,31	4,60	642,04	146
-	362,71	4,14	-	9,49	0,08	8,97	62,98	13,11	49,87	1,68	571,88	147
-	180,66	20,81	-	11,89	0,26	11,63	58,08	7,82	50,25	1,88	341,36	148
-	270,54	6,36	-	73,51	42,93	23,32	75,31	63,98	11,20	4,94	596,63	149
-	174,92	5,31	-	78,33	78,33	-	103,70	6,21	97,49	20,73	688,22	150
-	118,27	8,90	-	7,85	-	7,85	46,89	27,55	19,34	1,33	437,89	151
-	274,15	-	-	123,95	51,98	71,97	8,05	8,05	-	23,21	673,03	152
1,62	238,36	28,74	-	171,26	100,95	61,05	15,75	7,94	-	0,05	788,03	153
0,24	340,88	12,90	-	20,68	-	17,45	24,71	13,30	11,41	3,98	519,40	154
-	80,17	20,77	-	76,27	76,27	-	50,40	35,73	-	1,28	632,14	155
-	330,20	-	-	0,58	0,58	-	128,27	6,32	121,94	-	707,28	156
-	275,61	0,30	-	57,34	0,72	56,62	6,91	6,91	-	3,52	612,16	157
-	401,13	-	-	44,02	44,02	-	72,73	12,41	60,32	6,97	770,77	158
-	524,04	-	-	107,88	25,56	82,32	9,39	9,39	-	-	862,42	159
-	18,94	14,71	-	-	-	-	43,50	10,30	33,20	0,45	187,60	160

förderung, Vermessung, Bauordnung.- *) Mitglied einer Verwaltungsgemeinschaft.

noch: Tab. 2.21 Personalausgaben der Gemeinden 1)
- Beträge in

Lfd. Nr.	Gemeinden und Gemeindeverbände	Einwohner am 30.6. des Berichts- jahres	Allgemeine Verwaltung			Öffent- liche Sicher- heit und Ordnung	Schulen	Wissen- schaft, Forschung Kultur- pflege	Soziale	
			insgesamt	darunter:					insgesamt	Allgemeine Sozialver- waltung 2)
				Haupt- verwaltung	Finanz- verwaltung					
161	Moosburg a.d.Isar, St.	18 995	121,75	33,65	36,98	55,97	38,89	13,87	162,07	-
162	Nandlstadt, M.	5 352	178,05	58,10	55,68	48,53	0,57	0,14	340,10	-
163	Neufahrn b.Freising	19 970	154,79	70,53	32,50	34,87	66,69	27,93	70,45	-
164	*Zolling	4 873	79,95	30,87	-	20,06	-	13,29	326,09	-
165	Lkr.Fürstenfeldbruck	218 766	330,64	281,21	14,67	71,34	24,93	22,49	173,58	6,88
166	Kreisverwaltung	218 766	68,09	68,09	-	47,66	12,26	6,74	47,01	6,88
167	Kreisangehörige Gemeinden davon mit:	218 766	262,55	213,12	14,67	23,68	12,67	15,75	126,57	-
168	3000 und mehr Einwohnern	203 229	278,15	229,29	15,79	25,26	13,30	16,87	121,77	-
169	1000 b.u.3000 Einwohnern	15 537	58,53	1,60	-	2,95	4,38	1,14	189,36	-
	Einzelergebnisse der Gemeinden mit 3000 und mehr Einwohnern									
170	Alling	3 912	266,52	43,43	112,11	1,32	14,29	8,67	-	-
171	Egenhofen	3 507	197,11	87,77	51,90	2,60	68,93	-	275,45	-
172	Eichenau	11 849	150,76	39,07	28,27	17,60	9,67	15,55	176,52	-
173	Emmering (Landkreis Fürstenfe	6 863	204,35	66,56	62,71	31,60	21,69	11,55	1,42	-
174	Fürstenfeldbruck, GKSt.	36 964	688,41	688,17	-	0,32	-	0,14	0,17	-
175	Germering, GKSt.	40 480	124,84	124,50	-	39,50	15,25	23,85	227,40	-
176	*Grafrath	3 939	52,04	0,73	-	1,47	0,07	1,53	0,03	-
177	Gröbenzell	19 766	268,31	267,29	-	27,38	10,29	21,88	150,87	-
178	Maisach	14 197	138,55	54,44	33,75	51,91	15,33	5,95	15,00	-
179	*Mammendorf	4 895	39,51	2,48	-	3,80	0,88	35,07	428,76	-
180	Moorenweis	4 131	125,08	22,58	39,61	40,90	21,00	-	-	-
181	Olching	27 795	208,51	70,59	34,52	31,52	11,62	19,84	200,80	-
182	Puchheim	21 225	302,87	302,30	-	31,57	10,16	42,54	11,40	-
183	Türkenfeld	3 706	187,75	48,88	59,65	17,80	127,96	2,95	364,73	-
184	Lkr.Garmisch-Partenkirchen	88 396	280,11	138,65	52,23	55,29	34,98	26,23	148,98	26,21
185	Kreisverwaltung	88 396	42,00	22,27	6,70	33,25	15,50	10,94	71,28	26,21
186	Kreisangehörige Gemeinden davon mit:	88 396	238,11	116,38	45,53	22,04	19,47	15,29	77,70	-
187	3000 und mehr Einwohnern	68 708	266,30	141,44	49,78	26,91	21,75	19,39	71,86	-
188	1000 b.u.3000 Einwohnern	17 608	144,63	32,02	34,31	4,96	12,89	1,13	103,78	-
189	unter 1000 Einwohnern	2 080	98,39	2,69	-	5,81	-	-	49,93	-
	Einzelergebnisse der Gemeinden mit 3000 und mehr Einwohnern									
190	Farchant	3 658	154,43	48,77	32,94	32,25	42,76	0,68	1,52	-
191	Garmisch-Partenkirchen, M.	27 289	391,16	246,07	51,91	15,60	-	-	-	-
192	Grainau	3 456	185,05	97,97	33,41	48,96	39,85	0,04	1,32	-
193	Mittenwald, M.	7 246	202,48	76,38	51,27	28,18	31,95	25,78	121,33	-
194	Murnau a.Staffelsee, M.	12 143	178,04	60,67	57,24	41,70	34,80	85,69	73,12	-
195	Oberammergau	5 403	237,12	108,95	66,04	53,03	39,16	16,80	268,91	-
196	Oberau	3 148	221,28	94,71	69,20	14,62	105,50	3,60	286,08	-
197	*Ohlstadt	3 347	55,35	5,23	-	1,54	0,81	-	-	-
198	Uffing a.Staffelsee	3 018	207,41	96,67	42,05	29,15	-	-	267,33	-
199	Lkr.Landsberg a.Lech	121 368	237,10	184,14	12,11	46,67	38,35	35,78	193,17	11,24
200	Kreisverwaltung	121 368	60,19	60,09	-	23,92	18,26	8,21	60,19	11,24
201	Kreisangehörige Gemeinden davon mit:	121 368	176,91	124,05	12,11	22,76	20,10	27,57	132,98	-
202	3000 und mehr Einwohnern	83 593	219,13	172,60	15,59	31,25	21,19	39,31	95,40	-
203	1000 b.u.3000 Einwohnern	37 775	83,50	16,63	4,41	3,96	17,67	1,59	216,13	-
	Einzelergebnisse der Gemeinden mit 3000 und mehr Einwohnern									
204	Dießen a.Ammersee, M.	10 568	109,73	41,15	34,82	30,54	15,17	4,69	88,17	-
205	*Fuchstal	4 064	56,47	6,67	-	3,79	11,94	-	6,08	-
206	Geltendorf	5 752	138,93	47,79	43,98	25,09	20,79	5,06	107,75	-
207	Kaufering	10 253	114,47	55,62	22,48	20,75	51,88	36,43	23,56	-
208	Landsberg a.Lech, GKSt.	29 328	404,55	404,54	-	59,38	14,98	88,50	106,36	-
209	Penzing	3 749	268,78	179,52	30,36	4,14	29,13	27,42	47,21	-
210	*Schondorf am Ammersee	4 028	53,15	0,08	-	4,14	73,89	28,71	367,06	-
211	*Pürgen	3 588	52,63	1,43	-	3,32	-	-	4,02	-
212	Utting a.Ammersee	4 536	147,72	51,29	28,34	21,12	14,34	4,08	-	-
213	Weil	3 911	203,98	88,20	53,49	3,69	-	0,41	3,95	-
214	*Windach	3 816	55,68	-	-	5,54	-	-	354,32	-

1) Ohne Verwaltungsgemeinschaften.- 2) Ohne Jugendhilfeverwaltung, Lastenausgleichsverwaltung und Versicherungsamt.- 3) Einschl. städtebauliche Planung, Städtebau-

und Gemeindeverbände nach Aufgabenbereichen
EUR je Einwohner -

Sicherung		Gesundheit, Sport, Erholung		Bau- und Wohnungswesen, Verkehr			Öffentliche Einrichtungen, Wirtschaftsförderung			Wirtsch. Unternehmen Allgem. Grund- und Sondervermögen	Aufgabenbereiche insgesamt	Lfd. Nr.
darunter:		insgesamt	darunter: Krankenhäuser	insgesamt	darunter:		insgesamt	darunter:				
Soziale Einrichtungen	Einrichtungen der Jugendhilfe				Bauverwaltung 3)	Straßen, Wege, Brücken		Öffentl. Einrichtungen	Hilfsbetriebe d. Verwalt.			
0,23	161,83	35,15	-	75,42	37,45	24,84	78,95	56,40	20,55	5,91	587,98	161
-	340,10	0,01	-	12,87	-	12,87	70,58	8,10	62,48	-	650,85	162
5,21	65,24	1,45	-	121,62	45,66	75,96	5,45	5,45	-	4,81	488,05	163
0,22	325,87	22,02	-	18,61	-	15,07	61,51	20,33	41,18	4,24	545,77	164
5,28	121,29	7,58	-	42,83	40,89	1,42	39,74	3,46	29,53	27,23	740,36	165
-	-	3,88	-	13,94	13,94	-	5,14	-	-	6,03	210,75	166
5,28	121,29	3,70	-	28,89	26,95	1,42	34,60	3,46	29,53	21,21	529,62	167
5,69	116,08	3,51	-	31,08	29,00	1,53	32,88	3,16	27,98	22,77	545,60	168
0,00	189,35	6,20	-	0,13	0,13	-	57,16	7,36	49,80	0,75	320,60	169
-	-	35,25	-	24,01	24,01	-	92,76	-	92,76	-	442,81	170
-	275,45	1,66	-	60,57	60,57	-	56,93	-	56,93	-	663,25	171
-	176,52	11,93	-	79,93	79,93	-	90,70	-	82,59	-	552,66	172
-	1,42	0,04	-	32,36	32,36	-	83,08	10,74	72,34	-	386,08	173
0,08	0,09	0,03	-	0,02	0,02	-	-	-	-	0,01	689,09	174
24,30	203,09	0,11	-	46,75	46,72	0,03	4,95	1,21	-	98,81	581,46	175
0,03	-	0,07	-	0,65	0,65	-	39,31	0,56	38,75	31,20	126,23	176
-	150,87	6,60	-	71,12	67,46	-	2,37	2,37	-	-	558,82	177
-	15,00	8,02	-	63,64	63,64	-	76,67	1,16	75,50	19,63	394,70	178
-	428,76	3,90	-	-	-	-	126,73	26,11	100,62	3,97	642,61	179
-	-	13,46	-	55,29	19,02	26,17	17,41	17,41	-	15,47	288,62	180
6,07	194,73	0,39	-	-	-	-	79,25	7,17	69,48	4,61	556,54	181
-	11,40	4,39	-	13,82	4,49	9,33	4,16	2,59	-	0,51	421,42	182
-	364,73	-	-	31,05	30,19	0,87	0,25	0,25	-	1,03	733,53	183
2,58	77,64	17,96	-	90,98	70,04	19,05	149,43	34,32	105,73	43,36	847,33	184
2,52	-	10,33	-	22,50	22,50	-	20,08	16,07	-	-	225,87	185
0,06	77,64	7,63	-	68,49	47,54	19,05	129,35	18,25	105,73	43,36	621,46	186
0,08	71,78	8,44	-	73,55	61,16	10,06	154,56	19,30	130,09	45,45	688,21	187
-	103,78	5,40	-	45,37	-	44,91	44,11	14,17	23,17	37,34	399,60	188
-	49,93	-	-	96,94	-	96,94	18,05	18,05	-	25,38	294,50	189
1,52	-	74,01	-	82,54	19,53	42,57	57,86	17,58	-	7,67	453,73	190
-	-	-	-	88,86	88,86	-	221,82	18,95	202,87	-	717,44	191
-	1,32	0,56	-	112,47	49,57	55,87	36,06	26,93	9,13	344,37	768,67	192
-	121,33	-	-	54,81	48,38	6,43	107,36	11,59	95,27	102,23	674,10	193
-	73,12	0,48	-	77,51	63,63	13,88	141,11	8,77	132,33	65,43	697,85	194
-	268,91	6,59	-	76,05	76,05	-	222,56	35,16	187,40	41,27	961,50	195
-	286,08	49,80	-	25,33	0,23	25,09	84,27	42,62	13,71	7,06	797,54	196
-	-	2,97	-	8,33	-	8,02	19,48	-	-	2,00	90,48	197
-	267,33	32,82	-	26,85	-	7,09	68,19	45,50	5,72	38,93	670,67	198
2,72	134,84	24,79	-	79,34	40,16	32,82	45,52	21,08	18,91	14,05	714,79	199
2,33	2,26	17,57	-	22,97	8,76	9,35	17,19	13,40	-	-	228,49	200
0,40	132,58	7,22	-	56,37	31,41	23,47	28,33	7,67	18,91	14,05	486,29	201
0,11	95,29	9,55	-	70,76	44,80	23,91	22,52	8,94	11,03	17,05	526,16	202
1,02	215,11	2,08	-	24,53	1,78	22,50	41,20	4,87	36,33	7,42	398,07	203
0,14	88,03	11,72	-	68,69	34,77	21,79	28,64	14,13	14,16	22,31	379,65	204
-	6,08	-	-	44,04	-	41,97	8,01	8,01	-	17,68	148,01	205
-	107,75	3,42	-	50,59	50,31	-	48,11	2,21	45,90	14,22	413,98	206
0,78	22,78	17,68	-	121,68	65,64	52,84	15,66	15,66	-	13,54	415,66	207
-	106,36	13,49	-	78,35	68,48	9,87	16,99	10,78	-	23,84	806,45	208
-	47,21	-	-	8,80	-	8,80	23,02	2,70	20,32	7,78	416,28	209
-	367,06	13,72	-	61,91	-	61,91	6,35	6,35	-	28,20	637,14	210
-	4,02	-	-	65,85	-	65,85	3,65	3,65	-	-	129,47	211
-	-	-	-	50,12	50,12	-	91,93	1,69	85,78	-	329,31	212
-	3,95	5,70	-	65,38	45,81	19,49	17,84	4,95	11,13	12,86	313,82	213
-	354,32	-	-	45,06	-	45,06	-	-	-	1,27	461,87	214

förderung, Vermessung, Bauordnung.- *) Mitglied einer Verwaltungsgemeinschaft.

noch: Tab. 2.21 Personalausgaben der Gemeinden 1)
- Beträge in

Lfd. Nr.	Gemeinden und Gemeindeverbände	Einwohner am 30.6. des Berichts- jahres	Allgemeine Verwaltung			Öffent- liche Sicher- heit und Ordnung	Schulen	Wissen- schaft, Forschung Kultur- pflege	Soziale	
			insgesamt	darunter:					insgesamt	Allgemeine Sozialver- waltung 2)
				Haupt- verwaltung	Finanz- verwaltung					
215	Lkr.Miesbach	100 203	235,46	118,25	49,35	53,83	34,57	14,45	167,28	12,79
216	Kreisverwaltung	100 203	54,92	54,81	-	25,35	8,36	6,58	55,52	12,79
217	Kreisangehörige Gemeinden	100 203	180,54	63,44	49,35	28,48	26,21	7,88	111,76	-
	davon mit:									
218	3000 und mehr Einwohnern	98 582	178,63	62,84	48,82	28,91	25,84	7,95	113,60	-
219	1000 b.u.3000 Einwohnern	1 621	296,62	100,33	81,46	2,63	48,71	3,75	-	-
	Einzelergebnisse der Gemeinden									
	mit 3000 und mehr Einwohnern									
220	Bad Wiessee	5 105	183,20	68,21	59,40	52,17	21,17	0,81	1,25	-
221	Fischbachau	5 666	144,49	28,30	50,44	20,47	63,28	1,40	2,40	-
222	Gmund a.Tegernsee	6 089	236,51	137,94	54,04	24,36	51,44	1,81	296,95	-
223	Hausham	8 454	147,50	40,81	46,15	30,29	53,97	1,68	178,09	-
224	Holzkirchen, M.	16 758	178,65	25,96	40,93	24,86	2,02	5,67	193,78	-
225	Irschenberg	3 187	210,56	115,81	24,14	39,44	24,48	1,60	38,74	-
226	Kreuth	3 566	171,93	50,80	63,50	23,72	-	-	180,87	-
227	Miesbach, St.	11 485	149,29	60,95	47,53	45,51	13,19	38,07	117,37	-
228	Otterfing	4 830	166,01	74,52	47,26	29,10	42,05	-	3,99	-
229	Rottach-Egern	5 800	182,59	32,89	57,04	47,55	-	1,93	3,69	-
230	Schliersee, M.	6 926	161,47	48,16	57,31	22,35	31,73	5,52	122,57	-
231	Tegernsee, St.	3 723	259,67	43,46	74,31	25,97	20,89	29,32	3,53	-
232	Valley	3 325	165,17	34,29	46,37	18,92	46,52	-	95,02	-
233	Waakirchen	5 878	199,89	91,88	68,84	1,48	37,23	0,88	216,59	-
234	Warngau	3 852	177,51	80,13	46,22	3,63	38,45	-	-	-
235	Weyarn	3 938	208,77	204,90	-	40,64	6,42	11,39	2,41	-
236	Lkr.Mühldorf a.Inn	117 039	186,70	122,18	17,63	46,56	34,67	36,66	204,54	16,61
237	Kreisverwaltung	117 039	59,58	59,39	-	26,48	16,45	7,76	64,98	16,61
238	Kreisangehörige Gemeinden	117 039	127,12	62,79	17,63	20,07	18,22	28,90	139,56	-
	davon mit:									
239	3000 und mehr Einwohnern	89 509	142,72	79,61	21,51	24,32	22,04	37,75	124,17	-
240	1000 b.u.3000 Einwohnern	23 257	76,54	9,61	5,95	6,84	5,98	0,10	198,10	-
241	unter 1000 Einwohnern	4 273	75,64	-	-	3,00	4,89	0,08	143,14	-
	Einzelergebnisse der Gemeinden									
	mit 3000 und mehr Einwohnern									
242	Ampfing	6 838	180,17	99,01	40,79	11,74	29,74	10,93	187,29	-
243	Aschau a.Inn	3 384	230,88	114,11	39,52	12,13	69,27	6,80	3,10	-
244	Buchbach, M.	3 193	187,06	66,45	61,31	27,96	43,10	5,21	-	-
245	*Gars a.Inn, M.	3 969	54,63	-	-	2,86	-	-	-	-
246	Haag i.OB, M.	6 449	140,80	36,60	42,80	28,81	-	2,18	99,09	-
247	*Kraiburg a.Inn, M.	3 919	34,31	-	-	3,47	50,59	1,22	1,59	-
248	Mettenheim	3 556	201,90	143,59	21,88	1,24	33,54	-	267,42	-
249	Mühldorf a.Inn, St.	21 083	165,03	49,67	38,59	32,00	25,22	74,71	237,57	-
250	*Neumarkt-Sankt Veit, St.	6 363	40,82	3,77	-	2,44	-	7,72	184,48	-
251	*Polling (Landkreis Mühldorf a	3 267	36,86	-	-	3,32	52,43	3,04	191,77	-
252	Schwindegg	3 678	167,95	89,66	40,65	46,70	14,69	0,94	-	-
253	Waldkraiburg, St.	23 810	155,80	155,52	-	36,91	13,56	67,54	59,56	-
254	Lkr.München	349 357	275,13	131,20	63,57	92,59	29,55	31,34	249,90	19,53
255	Kreisverwaltung	349 357	72,93	34,11	13,68	37,97	6,93	0,31	71,48	19,53
256	Kreisangehörige Gemeinden	349 357	202,20	97,09	49,90	54,63	22,62	31,03	178,42	-
	davon mit:									
257	3000 und mehr Einwohnern	349 357	202,20	97,09	49,90	54,63	22,62	31,03	178,42	-
	Einzelergebnisse der Gemeinden									
	mit 3000 und mehr Einwohnern									
258	Aschheim	9 274	243,59	139,56	56,55	56,77	12,95	31,85	344,53	-
259	Baierbrunn	3 306	297,40	139,05	76,09	61,83	98,04	2,34	-	-
260	Brunnthal	5 552	86,36	86,36	-	4,95	7,42	0,08	-	-
261	Feldkirchen (Landkreis Münche	7 514	221,78	88,37	50,16	51,64	9,07	32,19	-	-
262	Garching b.München, St.	17 152	209,73	33,81	79,36	65,52	17,98	45,80	210,17	-
263	Gräfelfing	13 528	214,16	81,25	56,95	64,51	39,19	43,86	272,61	-
264	Grasbrunn	6 742	240,88	108,78	81,28	45,15	8,53	13,60	551,57	-
265	Grünwald	11 349	335,12	149,54	149,82	83,59	31,00	90,49	698,30	-
266	Haar	21 719	176,13	71,24	48,40	55,51	10,31	11,91	174,08	-
267	Höhenkirchen-Siegersbrunn	11 047	117,03	30,03	37,71	38,21	10,86	1,18	44,73	-
268	Hohenbrunn	8 799	162,59	54,36	58,11	67,42	0,11	0,07	407,28	-
269	Ismaning	17 551	217,36	129,93	41,90	53,28	73,66	50,00	589,63	-

1) Ohne Verwaltungsgemeinschaften.- 2) Ohne Jugendhilfeverwaltung, Lastenausgleichsverwaltung und Versicherungsamt.- 3) Einschl. städtebauliche Planung, Städtebau-

und Gemeindeverbände nach Aufgabenbereichen
EUR je Einwohner -

Sicherung		Gesundheit, Sport, Erholung		Bau- und Wohnungswesen, Verkehr			Öffentliche Einrichtungen, Wirtschaftsförderung			Wirtsch. Unternehmen Allgem. Grund- und Sondervermögen	Aufgabenbereiche insgesamt	Lfd. Nr.
darunter:		insgesamt	darunter: Krankenhäuser	insgesamt	darunter:		insgesamt	darunter:				
Soziale Einrichtungen	Einrichtungen der Jugendhilfe				Bauverwaltung 3)	Straßen, Wege, Brücken		Öffentl. Einrichtungen	Hilfsbetriebe d. Verwalt.			
0,22	112,24	9,71	-	98,72	59,43	27,11	89,84	13,23	67,65	57,95	761,83	215
-	0,71	5,00	-	32,41	18,69	9,11	-	-	-	- 0,32	187,82	216
0,22	111,54	4,71	-	66,32	40,74	18,00	89,84	13,23	67,65	58,27	574,01	217
0,23	113,37	4,79	-	67,06	41,41	17,95	86,16	12,37	68,77	58,94	571,86	218
-	-	-	-	21,27	-	20,97	313,76	65,07	-	17,83	704,57	219
0,03	1,21	1,43	-	107,94	56,93	7,22	111,79	15,71	96,08	264,67	744,43	220
0,28	2,12	29,30	-	52,07	51,90	-	132,19	37,68	69,78	29,06	474,66	221
-	296,95	9,49	-	105,38	-	105,38	6,42	6,42	-	11,73	744,08	222
0,14	177,94	-	-	36,50	36,50	-	119,28	6,44	112,84	18,27	585,58	223
0,39	193,38	0,65	-	89,09	89,09	-	144,77	0,32	130,87	0,07	639,56	224
-	38,74	-	-	67,12	-	67,12	45,14	45,14	-	27,21	454,27	225
-	180,87	-	-	87,92	50,99	36,93	79,29	-	79,29	122,46	666,19	226
0,73	116,64	4,41	-	37,41	37,41	-	113,66	0,42	102,88	40,18	559,10	227
-	3,99	3,47	-	49,61	49,61	-	90,94	19,43	71,51	7,98	393,15	228
0,37	3,31	9,96	-	120,22	63,21	38,35	87,24	9,56	77,68	158,24	611,43	229
-	122,57	0,91	-	63,62	26,56	13,39	33,66	18,69	14,96	160,40	602,24	230
0,01	3,52	3,84	-	129,22	42,98	25,56	145,79	76,74	69,05	229,66	847,88	231
-	95,02	2,12	-	69,60	33,04	36,56	20,70	20,70	-	19,44	437,50	232
0,20	216,39	2,90	-	23,89	-	23,89	28,97	7,69	21,28	15,39	527,22	233
-	-	0,97	-	2,01	-	2,01	-	-	-	1,21	223,78	234
0,21	2,20	14,30	-	32,04	6,17	16,57	2,12	-	-	0,15	318,25	235
0,05	139,51	24,04	-	70,55	34,12	33,72	75,84	24,50	46,22	8,72	688,29	236
-	-	22,63	-	25,26	9,18	14,34	7,08	3,87	-	0,85	231,08	237
0,05	139,51	1,41	-	45,29	24,94	19,37	68,77	20,64	46,22	7,87	457,21	238
0,05	124,12	1,39	-	44,19	32,61	10,37	79,99	24,34	53,15	7,90	484,47	239
0,04	198,06	1,50	-	46,94	-	46,69	31,75	7,87	23,87	7,91	375,65	240
-	143,14	1,50	-	59,35	-	59,35	35,19	12,47	22,71	7,15	329,94	241
-	187,29	0,69	-	55,99	55,99	-	133,09	32,23	100,87	17,38	627,02	242
-	3,10	3,88	-	82,10	-	82,10	6,41	6,41	-	39,33	453,88	243
-	-	4,26	-	64,75	64,75	-	98,15	39,62	58,53	5,53	436,02	244
-	-	-	-	-	-	-	120,42	65,51	54,90	1,80	179,71	245
0,00	99,09	4,20	-	43,42	43,42	-	114,96	49,44	65,51	29,24	462,71	246
0,77	0,82	-	-	59,07	-	59,07	7,88	7,88	-	24,25	182,38	247
-	267,42	13,52	-	10,32	-	10,32	63,96	4,07	59,89	8,90	600,79	248
-	237,57	-	-	67,48	66,40	-	141,10	33,00	98,49	-	743,12	249
-	184,48	1,24	-	0,39	-	-	154,57	5,06	149,51	0,26	391,92	250
-	191,77	1,83	-	55,98	-	55,98	22,90	22,90	-	19,09	387,24	251
-	-	0,71	-	20,99	-	19,45	25,18	25,18	-	-	277,17	252
0,08	59,48	0,04	-	35,89	27,29	5,36	13,06	12,21	-	2,14	384,51	253
7,44	175,93	36,46	-	111,85	88,22	18,31	82,29	22,36	57,58	10,70	919,83	254
-	4,95	9,40	-	20,87	14,50	3,50	2,74	1,37	0,50	-	222,63	255
7,44	170,98	27,06	-	90,99	73,72	14,80	79,55	20,99	57,09	10,70	697,19	256
7,44	170,98	27,06	-	90,99	73,72	14,80	79,55	20,99	57,09	10,70	697,19	257
-	344,53	34,98	-	133,73	86,64	8,40	169,24	20,66	147,06	-	1 027,65	258
-	-	1,21	-	119,84	119,84	-	133,93	26,62	107,31	26,58	741,17	259
-	-	-	-	0,15	0,09	-	-	-	-	-	98,96	260
-	-	-	-	86,52	86,52	-	145,75	5,28	140,47	-	546,95	261
11,92	198,25	12,97	-	82,23	82,23	-	96,52	23,65	72,88	0,09	741,01	262
22,06	250,55	32,81	-	83,12	64,27	11,27	72,62	55,82	15,01	2,29	825,17	263
-	551,57	11,17	-	50,65	50,65	-	125,24	28,24	97,00	-	1 046,78	264
10,56	687,74	52,94	-	250,04	103,85	131,37	66,40	66,40	-	79,00	1 686,87	265
2,23	171,85	32,30	-	64,55	64,55	-	97,94	22,62	75,32	-	622,73	266
-	44,73	20,34	-	50,07	46,14	0,01	40,73	4,33	36,40	24,62	347,77	267
-	407,28	5,44	-	62,59	62,59	-	103,07	-	103,07	42,10	850,65	268
21,22	568,41	61,52	-	94,92	94,92	-	98,63	5,93	92,70	3,14	1 242,15	269

förderung, Vermessung, Bauordnung.- *) Mitglied einer Verwaltungsgemeinschaft.

noch: Tab. 2.21 Personalausgaben der Gemeinden 1)
- Beträge in

Lfd. Nr.	Gemeinden und Gemeindeverbände	Einwohner am 30.6. des Berichts- jahres	Allgemeine Verwaltung			Öffent- liche Sicher- heit und Ordnung	Schulen	Wissen- schaft, Forschung Kultur- pflege	Soziale	
			insgesamt	darunter:					insgesamt	Allgemeine Sozialver- waltung 2)
				Haupt- verwaltung	Finanz- verwaltung					
270	Kirchheim b.München	12 789	203,73	91,92	50,88	58,90	23,37	36,13	52,76	-
271	Neuried	8 586	209,72	106,09	54,41	72,76	27,89	12,97	428,91	-
272	Oberhaching	13 599	306,20	90,20	77,61	38,77	20,50	59,07	399,32	-
273	Oberschleißheim	11 875	139,13	63,23	44,94	33,21	40,11	9,51	62,41	-
274	Ottobrunn	21 833	133,39	56,61	37,20	45,45	2,34	15,17	5,26	-
275	Aying	5 536	226,19	67,11	36,43	34,55	-	1,73	-	-
276	Planegg	10 945	226,15	112,77	64,12	100,12	35,16	57,27	164,77	-
277	Pullach i.Isartal	8 928	287,88	122,73	131,04	130,06	30,88	43,23	-	-
278	Putzbrunn	6 616	397,62	396,64	-	13,53	1,40	11,24	196,42	-
279	Sauerlach	8 201	194,93	193,39	-	40,87	21,78	6,60	11,57	-
280	Schäftlarn	5 947	172,83	63,98	43,13	16,54	9,16	5,65	-	-
281	Straßlach-Dingharting	3 297	313,38	76,09	161,37	22,32	8,78	9,52	361,35	-
282	Taufkirchen (Landkreis Münche	17 941	132,20	28,46	36,60	47,94	26,20	13,53	52,18	-
283	Neubiberg	14 354	166,43	84,92	28,71	57,04	9,56	30,72	15,47	-
284	Unterföhring	11 191	226,05	74,77	62,56	59,27	25,99	86,82	65,94	-
285	Unterhaching	25 363	170,74	50,22	40,78	53,39	18,63	15,84	190,98	-
286	Unterschleißheim	28 823	195,10	194,04	-	51,99	28,33	53,91	7,64	-
287	Lkr.Neuburg-Schrobenhausen	98 139	225,16	99,09	49,40	56,18	19,96	19,78	197,26	17,97
288	Kreisverwaltung	98 139	62,22	31,40	13,56	31,23	5,76	2,10	53,28	17,97
289	Kreisangehörige Gemeinden davon mit:	98 139	162,94	67,69	35,84	24,95	14,20	17,68	143,98	-
290	3000 und mehr Einwohnern	79 584	175,03	75,09	40,86	30,21	14,64	20,81	156,94	-
291	1000 b.u.3000 Einwohnern	18 555	111,09	35,94	14,30	2,41	12,29	4,26	88,35	-
Einzelergebnisse der Gemeinden mit 3000 und mehr Einwohnern										
292	Burgheim, M.	4 521	209,98	117,96	27,70	3,95	32,41	2,91	183,28	-
293	Ehekirchen	3 838	236,76	132,89	47,74	3,40	-	-	0,13	-
294	Karlsdud	6 014	109,65	34,16	29,84	21,12	8,89	-	419,96	-
295	Karlskron	4 961	236,22	119,45	60,90	1,02	-	0,17	305,97	-
296	Neuburg a.d.Donau, GKSt.	29 869	172,18	57,79	42,53	49,30	9,38	20,74	98,09	-
297	Oberhausen (Landkreis Neuburg	3 124	229,17	131,61	38,08	2,03	58,84	0,53	351,67	-
298	Rennertshofen, M.	4 950	154,35	60,10	35,34	21,40	23,44	-	325,92	-
299	Schrobenhausen, St.	17 410	166,05	77,83	43,86	37,37	8,42	58,65	11,62	-
300	Königsmoos	4 897	148,42	70,48	27,46	1,13	48,77	-	362,17	-
301	Lkr.Pfaffenhofen a.d.Ilm	129 541	193,61	70,66	44,92	45,62	16,46	22,11	278,46	16,55
302	Kreisverwaltung	129 541	41,89	11,14	4,53	28,54	5,72	6,96	52,96	16,55
303	Kreisangehörige Gemeinden davon mit:	129 541	151,73	59,52	40,38	17,08	10,74	15,15	225,50	-
304	3000 und mehr Einwohnern	121 237	157,68	63,53	43,15	18,03	11,28	16,12	223,79	-
305	1000 b.u.3000 Einwohnern	8 304	64,81	1,03	-	3,20	2,82	0,94	250,46	-
Einzelergebnisse der Gemeinden mit 3000 und mehr Einwohnern										
306	Baar-Ebenhausen	5 562	149,39	58,68	54,72	27,05	9,83	-	191,19	-
307	*Geisenfeld, St.	11 540	30,64	4,61	-	13,86	17,90	10,57	280,05	-
308	Gerolsbach	3 697	186,17	93,43	56,60	3,87	57,89	-	344,71	-
309	Hohenwart, M.	4 792	165,61	37,89	63,02	11,99	-	5,28	-	-
310	Jetzendorf	3 155	238,56	121,47	79,96	1,41	66,71	-	401,40	-
311	Manching, M.	12 760	167,78	52,95	43,02	35,94	21,19	12,99	189,73	-
312	Münchsmünster	3 085	295,64	205,10	17,64	4,09	-	3,60	1,73	-
313	Pfaffenhofen/Ilm, St.	26 416	166,82	52,61	45,34	33,75	12,62	49,27	198,09	-
314	Reichertshausen	5 114	231,35	61,90	105,56	14,68	3,02	14,60	402,75	-
315	*Reichertshofen, M.	8 387	33,75	-	-	5,14	-	5,24	168,85	-
316	Rohrbach	6 117	234,47	125,59	69,09	4,37	-	2,30	244,31	-
317	Scheyern	4 891	163,03	63,55	41,23	13,06	-	-	242,10	-
318	Schweitenkirchen	5 426	201,60	102,71	41,78	6,42	1,08	-	230,12	-
319	Vohburg a.d.Donau, St.	8 579	180,48	103,40	35,48	5,08	-	10,03	363,44	-
320	Wolnzach, M.	11 716	161,98	74,62	56,94	12,78	4,87	9,43	180,62	-
321	Lkr.Rosenheim	262 721	203,78	90,27	48,65	41,72	57,21	15,48	133,51	10,52
322	Kreisverwaltung	262 721	41,89	24,63	3,24	23,39	37,36	3,29	35,12	10,52
323	Kreisangehörige Gemeinden davon mit:	262 721	161,89	65,64	45,42	18,33	19,85	12,19	98,39	-
324	3000 und mehr Einwohnern	231 150	161,10	63,73	48,24	19,63	19,61	13,66	94,32	-

1) Ohne Verwaltungsgemeinschaften.- 2) Ohne Jugendhilfeverwaltung, Lastenausgleichsverwaltung und Versicherungsamt.- 3) Einschl. städtebauliche Planung, Städtebau-

und Gemeindeverbände nach Aufgabenbereichen
EUR je Einwohner -

Sicherung		Gesundheit, Sport, Erholung		Bau- und Wohnungswesen, Verkehr			Öffentliche Einrichtungen, Wirtschaftsförderung			Wirtsch. Unternehmen Allgem. Grund- und Sondervermögen	Aufgabenbereiche insgesamt	Lfd. Nr.
darunter:		insgesamt	darunter: Krankenhäuser	insgesamt	darunter:		insgesamt	darunter:				
Soziale Einrichtungen	Einrichtungen der Jugendhilfe				Bauverwaltung 3)	Straßen, Wege, Brücken		Öffentl. Einrichtungen	Hilfsbetriebe d. Verwalt.			
10,22	42,54	40,88	-	136,56	102,77	25,48	82,75	24,63	42,53	-	635,10	270
2,50	426,41	-	-	99,48	99,48	-	80,30	5,24	75,06	-	932,04	271
-	399,32	1,07	-	145,12	68,82	76,30	8,67	8,67	-	34,79	1 013,51	272
-	62,41	38,77	-	63,31	63,31	-	151,43	56,17	95,26	0,70	538,57	273
5,26	-	8,38	-	42,90	42,90	-	34,23	3,18	31,05	-	287,13	274
-	-	-	-	48,91	-	48,91	-	-	-	-	311,39	275
-	164,77	-	-	56,85	56,85	-	248,71	13,28	233,39	-	889,03	276
-	-	132,70	-	203,76	165,72	38,04	113,34	57,96	55,39	-	941,85	277
-	196,42	-	-	94,97	94,97	-	-	-	-	24,02	739,19	278
8,66	2,91	5,70	-	28,00	26,02	1,98	38,79	35,68	-	3,73	351,97	279
-	-	-	-	56,32	56,32	-	77,24	13,33	63,91	26,90	364,64	280
4,73	356,62	-	-	67,43	67,43	-	83,28	-	83,28	-	866,06	281
5,07	47,11	8,19	-	134,82	68,78	61,59	24,31	24,31	-	9,82	449,19	282
15,00	0,47	27,52	-	95,84	95,84	-	90,52	-	90,52	-	493,11	283
39,72	26,22	91,83	-	104,46	72,67	31,78	111,13	77,34	33,79	49,38	820,87	284
16,46	174,52	57,71	-	75,37	75,37	-	105,64	22,34	83,30	-	688,31	285
1,13	6,51	9,85	-	81,52	81,52	-	13,04	5,17	-	16,08	457,46	286
2,16	146,58	23,27	-	69,26	37,63	28,47	83,04	30,66	47,74	4,44	698,35	287
-	4,77	4,52	-	23,40	7,98	15,41	5,92	-	4,26	0,26	188,70	288
2,16	141,81	18,74	-	45,86	29,65	13,06	77,12	30,66	43,48	4,18	509,65	289
2,62	154,33	22,85	-	46,27	36,56	5,82	89,32	33,12	52,53	4,87	560,95	290
0,22	88,13	1,13	-	44,13	-	44,13	24,75	20,12	4,63	1,22	289,63	291
-	183,28	-	-	7,46	-	7,46	47,85	47,85	-	43,32	531,14	292
-	0,13	-	-	1,37	0,46	0,91	88,99	35,40	53,59	2,10	332,74	293
-	419,96	9,40	-	33,16	33,16	-	81,34	23,68	57,67	-	683,53	294
-	305,97	-	-	-	-	-	91,93	32,87	59,07	0,65	635,97	295
5,76	92,33	42,85	-	67,42	57,07	-	114,37	55,43	49,17	6,04	580,38	296
2,26	349,41	39,94	-	24,07	5,47	18,59	18,92	2,44	16,48	-	725,17	297
-	325,92	-	-	104,05	47,54	56,51	16,28	16,28	-	0,02	645,46	298
-	11,62	20,37	-	43,18	43,18	-	111,07	6,80	104,27	-	456,72	299
5,98	356,19	0,55	-	17,93	-	17,93	23,69	23,69	-	-	602,67	300
0,94	224,56	13,81	-	81,77	45,26	35,29	54,22	24,42	26,36	8,96	715,02	301
-	-	5,48	-	27,05	18,77	7,86	2,49	-	-	-	171,09	302
0,94	224,56	8,33	-	54,71	26,49	27,43	51,72	24,42	26,36	8,96	543,93	303
1,01	222,79	8,39	-	57,94	28,30	28,80	52,65	24,94	26,70	9,03	554,93	304
-	250,46	7,41	-	7,54	0,10	7,39	38,24	16,82	21,41	7,92	383,34	305
-	191,19	8,97	-	36,67	36,67	-	80,92	8,46	72,46	18,38	522,40	306
1,58	278,47	10,66	-	89,27	-	89,27	31,21	31,17	-	-	484,16	307
-	344,71	-	-	93,27	-	93,27	9,83	9,83	-	-	695,74	308
-	-	-	-	120,68	39,97	80,71	33,04	33,04	-	-	336,59	309
-	401,40	-	-	76,46	-	76,46	11,68	11,68	-	13,04	809,28	310
-	189,73	2,91	-	121,00	43,82	77,18	44,60	44,60	-	20,72	616,86	311
-	1,73	-	-	98,94	-	98,94	66,30	66,30	-	-	470,30	312
3,77	194,32	0,27	-	80,71	80,71	-	5,22	5,22	-	2,62	549,36	313
-	402,75	1,26	-	18,11	18,11	-	138,50	42,20	96,30	31,88	856,14	314
0,12	168,73	4,73	-	0,23	0,23	-	80,65	16,35	64,30	6,68	305,27	315
0,06	244,25	19,13	-	-	-	-	57,77	13,16	44,62	-	562,37	316
-	242,10	1,36	-	71,42	49,87	21,55	43,89	20,71	23,18	34,03	568,89	317
-	230,12	-	-	-	-	-	113,00	47,63	65,37	-	552,23	318
0,33	363,11	51,74	-	22,87	0,07	10,84	44,24	32,62	8,22	2,14	680,01	319
-	180,62	15,96	-	0,45	0,45	-	126,66	34,18	84,55	18,26	531,01	320
0,54	97,85	14,49	-	90,24	45,38	43,45	112,05	53,57	44,76	12,50	680,98	321
-	-	5,27	-	25,58	12,59	12,99	32,45	30,43	-	0,04	204,39	322
0,54	97,85	9,22	-	64,67	32,79	30,45	79,59	23,14	44,76	12,47	476,59	323
0,56	93,76	10,01	-	65,32	34,93	28,84	83,46	23,17	48,44	12,33	479,44	324

förderung, Vermessung, Bauordnung.- *) Mitglied einer Verwaltungsgemeinschaft.

noch: Tab. 2.21 Personalausgaben der Gemeinden 1)
- Beträge in

Lfd. Nr.	Gemeinden und Gemeindeverbände	Einwohner am 30.6. des Berichts- jahres	Allgemeine Verwaltung			Öffent- liche Sicher- heit und Ordnung	Schulen	Wissen- schaft, Forschung Kultur- pflege	Soziale	
			insgesamt	darunter:					insgesamt	Allgemeine Sozialver- waltung 2)
				Haupt- verwaltung	Finanz- verwaltung					
325	1000 b.u.3000 Einwohnern	31 372	167,13	80,14	24,88	8,82	21,72	1,45	128,99	-
326	unter 1000 Einwohnern	199	259,82	-	-	2,96	-	-	-	-
	Einzelergebnisse der Gemeinden mit 3000 und mehr Einwohnern									
327	Amerang	3 686	212,70	106,46	46,21	2,85	0,88	0,14	-	-
328	Aschau i.Chiemgau	5 758	193,54	63,40	58,27	23,72	13,96	2,43	180,86	-
329	Babensham	3 183	138,90	36,05	42,06	24,73	-	2,51	7,04	-
330	Bad Aibling, St.	19 162	148,37	69,55	36,93	19,24	18,78	17,01	58,80	-
331	Bernau a.Chiemsee	7 073	176,04	91,26	39,48	26,26	20,58	2,61	76,26	-
332	Brannenburg	6 650	173,40	61,04	50,33	11,22	3,07	15,58	0,33	-
333	Bruckmühl, M.	16 725	159,13	43,66	75,59	24,28	41,96	17,38	65,32	-
334	Edling	4 575	165,30	76,33	48,88	2,57	-	-	192,12	-
335	Eiselfing	3 192	209,80	97,23	50,96	4,07	-	-	6,47	-
336	Bad Endorf, M.	8 430	141,62	39,11	59,15	30,08	1,91	-	7,77	-
337	Bad Feilnbach	8 277	208,00	129,92	42,62	2,63	30,86	8,79	108,20	-
338	Feldkirchen-Westerham	10 995	129,03	59,17	33,53	17,76	0,90	52,17	243,72	-
339	Flintsbach a.Inn	3 038	254,74	82,80	66,24	2,75	39,64	1,66	345,58	-
340	Frasdorf	3 075	239,00	79,05	55,54	3,12	66,72	-	1,69	-
341	Großkarolinenfeld	7 377	137,09	59,11	24,80	15,56	39,96	0,08	163,01	-
342	Schechen	5 158	208,06	131,85	28,34	0,65	25,41	-	173,85	-
343	Kiefersfelden	6 816	133,67	44,66	44,78	8,90	24,01	-	304,09	-
344	Kolbermoor, St.	18 533	114,36	42,44	44,87	30,59	13,47	54,91	1,40	-
345	Neubeuern, M.	4 276	214,10	84,01	56,97	13,70	18,22	0,12	197,32	-
346	Oberaudorf	5 296	187,99	41,05	63,86	29,90	22,75	0,69	177,38	-
347	*Pfaffing	4 224	50,54	-	-	3,23	10,79	2,19	7,23	-
348	Prien a.Chiemsee, M.	10 961	168,70	61,47	46,70	45,06	3,07	6,71	10,61	-
349	Raubling	11 350	201,69	86,38	76,55	13,90	32,38	6,65	40,60	-
350	Riedering	5 548	150,14	73,63	35,72	3,23	6,19	0,86	-	-
351	Rimsting	3 952	213,24	110,42	34,23	16,42	4,39	0,89	505,35	-
352	Rohrdorf	5 933	174,30	55,38	39,68	28,63	25,24	0,61	-	-
353	*Rott a.Inn	4 100	49,08	2,50	-	4,51	-	-	150,09	-
354	Stephanskirchen	10 611	165,54	76,47	44,74	13,00	16,95	1,81	3,05	-
355	Tuntenhausen	7 311	109,27	41,34	36,98	28,49	24,44	-	130,17	-
356	Vogtareuth	3 152	179,23	70,87	51,49	20,87	64,61	-	145,20	-
357	Wasserburg a.Inn, St.	12 733	181,89	45,24	81,93	35,54	28,86	41,83	136,62	-
358	Lkr.Starnberg	136 690	264,22	130,46	42,34	63,93	15,28	31,44	187,47	16,59
359	Kreisverwaltung	136 690	78,18	25,81	6,60	34,40	3,03	1,94	72,14	16,59
360	Kreisangehörige Gemeinden davon mit:	136 690	186,04	104,66	35,75	29,54	12,25	29,50	115,32	-
361	3000 und mehr Einwohnern	136 690	186,04	104,66	35,75	29,54	12,25	29,50	115,32	-
	Einzelergebnisse der Gemeinden mit 3000 und mehr Einwohnern									
362	Berg (Landkreis Starnberg)	8 354	392,89	392,46	-	1,32	0,07	-	-	-
363	Andechs	3 767	237,21	122,68	49,65	35,64	12,78	-	6,32	-
364	Feldafing	4 299	347,73	347,73	-	62,79	3,54	21,14	-	-
365	Gauting	20 740	181,65	98,50	33,91	24,16	24,33	21,37	10,83	-
366	Gilching	19 035	136,07	33,11	41,28	31,67	0,41	20,79	290,17	-
367	Herrsching a.Ammersee	10 794	141,32	140,97	-	57,64	5,37	27,14	83,78	-
368	Inning a.Ammersee	4 830	149,59	60,87	59,07	40,63	7,42	-	59,79	-
369	Krailling	7 912	204,21	91,98	67,10	27,73	24,78	31,48	1,71	-
370	Seefeld	7 482	153,19	66,90	40,47	30,44	31,64	-	222,26	-
371	Pöcking	5 555	220,14	116,66	51,61	6,91	13,01	17,00	170,60	-
372	Starnberg, St.	23 550	146,19	57,20	36,68	25,60	3,13	92,62	166,91	-
373	Tutzing	9 901	160,46	40,75	39,52	33,52	26,73	13,56	3,87	-
374	Weßling	5 474	227,66	113,19	60,85	35,39	28,07	5,24	402,21	-
375	Wörthsee	4 997	178,37	66,99	43,26	17,12	1,53	24,50	0,75	-
376	Lkr.Traunstein	178 034	206,89	87,28	40,97	49,22	33,20	36,76	132,20	12,22
377	Kreisverwaltung	178 034	44,78	25,83	3,85	25,78	6,39	2,25	47,23	12,22
378	Kreisangehörige Gemeinden davon mit:	178 034	162,12	61,45	37,13	23,44	26,81	34,51	84,97	-
379	3000 und mehr Einwohnern	156 461	163,16	60,73	38,30	24,40	27,75	39,26	87,91	-
380	1000 b.u.3000 Einwohnern	21 573	154,57	66,68	28,61	16,46	20,00	0,06	63,65	-
	Einzelergebnisse der Gemeinden mit 3000 und mehr Einwohnern									
381	Altenmarkt a.d.Alz	4 155	172,37	62,33	67,32	5,25	18,00	-	-	-

1) Ohne Verwaltungsgemeinschaften.- 2) Ohne Jugendhilfeverwaltung, Lastenausgleichsverwaltung und Versicherungsamt.- 3) Einschl. städtebauliche Planung, Städtebau-

und Gemeindeverbände nach Aufgabenbereichen
EUR je Einwohner -

Sicherung		Gesundheit, Sport, Erholung		Bau- und Wohnungswesen, Verkehr			Öffentliche Einrichtungen, Wirtschaftsförderung			Wirtsch. Unternehmen Allgem. Grund- und Sondervermögen	Aufgabenbereiche insgesamt	Lfd. Nr.
darunter:		insgesamt	darunter: Krankenhäuser	insgesamt	darunter:		insgesamt	darunter:				
Soziale Einrichtungen	Einrichtungen der Jugendhilfe				Bauverwaltung 3)	Straßen, Wege, Brücken		Öffentl. Einrichtungen	Hilfsbetriebe d. Verwalt.			
0,38	128,61	3,45	-	57,81	17,24	40,14	51,63	23,07	17,91	13,56	454,54	325
-	-	-	-	380,11	-	380,11	-	-	-	-	642,89	326
-	-	-	-	0,50	0,50	-	75,64	2,52	73,12	-	292,71	327
-	180,86	0,56	-	63,20	63,20	-	221,73	11,00	124,44	34,15	734,15	328
-	7,04	-	-	-	-	-	42,64	7,85	34,79	42,85	258,65	329
-	58,80	13,25	-	57,18	57,18	-	150,12	24,08	109,27	0,23	482,97	330
-	76,26	31,90	-	50,12	-	50,12	89,97	22,14	-	28,89	502,64	331
0,15	0,18	9,07	-	98,26	39,05	59,20	34,68	18,01	-	8,79	354,40	332
2,66	62,66	-	-	107,19	36,43	70,76	34,22	34,22	-	21,70	471,17	333
-	192,12	-	-	58,05	-	58,05	7,42	7,42	-	16,83	442,29	334
-	6,47	18,82	-	74,16	30,22	43,94	14,09	14,09	-	-	327,41	335
0,00	7,77	34,46	-	52,59	52,59	-	87,08	7,81	53,63	1,68	357,19	336
-	108,20	-	-	-	-	-	151,69	26,47	87,09	0,74	510,90	337
-	243,72	0,81	-	178,39	76,14	102,25	34,37	34,37	-	-	657,16	338
-	345,58	23,13	-	36,07	-	33,59	9,53	1,06	-	20,90	733,99	339
-	1,69	8,88	-	27,45	-	11,30	59,28	8,56	5,54	0,44	406,58	340
-	163,01	-	-	123,92	79,55	44,37	21,35	21,35	-	18,12	519,11	341
0,25	173,60	7,17	-	15,20	-	13,38	47,33	14,05	33,28	7,85	485,52	342
-	304,09	61,38	-	17,68	17,68	-	146,27	39,94	86,11	-	695,99	343
-	1,40	11,71	-	38,30	38,30	-	138,19	14,93	120,03	20,35	423,27	344
-	197,32	4,37	-	105,05	51,45	48,86	84,27	62,67	-	65,59	702,73	345
-	177,38	-	-	128,27	33,06	95,21	98,41	57,64	-	2,12	647,50	346
-	7,23	3,06	-	22,00	-	20,24	37,71	34,97	2,74	0,73	137,47	347
1,45	9,16	6,16	-	145,83	56,98	64,60	22,93	22,93	-	32,20	441,27	348
-	40,60	38,28	-	37,88	-	37,88	47,21	47,21	-	0,48	419,09	349
-	-	-	-	29,22	29,22	-	84,00	9,04	74,96	-	273,63	350
-	505,35	-	-	-	-	-	177,01	6,47	161,89	0,66	917,97	351
-	-	13,95	-	104,86	22,71	82,15	7,90	7,90	-	19,10	374,59	352
0,38	149,72	6,11	-	-	-	-	113,83	23,31	90,52	15,37	338,99	353
3,05	-	-	-	49,14	49,14	-	90,63	-	90,63	22,26	362,38	354
-	130,17	-	-	88,47	54,67	33,79	23,26	23,26	-	14,35	418,45	355
-	145,20	-	-	30,54	30,54	-	68,92	5,79	63,13	-	509,36	356
2,62	134,00	-	-	48,32	48,32	-	142,15	37,92	97,03	-	615,22	357
1,03	119,92	16,69	-	100,38	85,07	11,73	82,38	9,65	64,55	12,16	773,95	358
-	5,63	2,27	-	28,41	23,78	1,96	4,49	-	0,46	-	224,85	359
1,03	114,29	14,42	-	71,97	61,29	9,77	77,90	9,65	64,10	12,16	549,10	360
1,03	114,29	14,42	-	71,97	61,29	9,77	77,90	9,65	64,10	12,16	549,10	361
-	-	-	-	0,21	0,21	-	-	-	-	0,01	394,50	362
4,74	1,59	-	-	99,10	-	99,10	-	-	-	-	391,05	363
-	-	3,54	-	-	-	-	14,85	14,85	-	-	453,60	364
2,51	8,33	1,15	-	63,80	63,80	-	102,41	11,74	86,35	1,28	430,97	365
1,66	288,51	2,27	-	46,80	46,80	-	67,36	4,95	62,40	18,40	613,93	366
-	83,78	- 0,02	-	44,49	44,49	-	4,16	4,16	-	72,24	436,13	367
-	59,79	3,59	-	194,08	124,90	61,00	2,08	2,08	-	3,59	460,76	368
-	1,71	28,95	-	61,89	61,89	-	89,95	18,20	71,74	-	470,70	369
4,41	217,85	7,06	-	139,90	66,31	73,58	1,99	1,99	-	1,60	588,09	370
-	170,60	15,06	-	112,29	112,29	-	111,05	19,34	91,72	4,30	670,38	371
-	166,91	52,11	-	89,13	89,13	-	192,73	16,90	155,63	-	768,42	372
-	3,87	28,20	-	87,94	67,62	11,88	62,78	19,03	43,60	32,02	449,08	373
0,56	401,65	-	-	56,30	56,28	-	41,57	-	41,57	24,72	821,15	374
0,75	-	-	-	78,65	78,65	-	78,32	2,08	76,24	-	379,25	375
4,12	83,45	40,75	20,58	74,87	48,17	24,54	125,69	25,93	84,14	16,65	716,23	376
2,60	-	6,85	-	29,72	14,59	14,66	5,01	2,58	-	0,13	168,14	377
1,52	83,45	33,90	20,58	45,14	33,57	9,88	120,68	23,36	84,14	16,52	548,08	378
1,67	86,23	38,33	23,42	50,95	37,78	11,25	122,92	23,83	84,32	13,68	568,36	379
0,42	63,23	1,71	-	3,05	3,05	-	104,40	19,91	82,82	37,12	401,02	380
-	-	-	-	-	-	-	160,11	55,29	104,82	22,79	378,52	381

förderung, Vermessung, Bauordnung.- *) Mitglied einer Verwaltungsgemeinschaft.

noch: Tab. 2.21 Personalausgaben der Gemeinden 1)
- Beträge in

Lfd. Nr.	Gemeinden und Gemeindeverbände	Einwohner am 30.6. des Berichts- jahres	Allgemeine Verwaltung			Öffent- liche Sicher- heit und Ordnung	Schulen	Wissen- schaft, Forschung Kultur- pflege	Soziale	
			insgesamt	darunter:					insgesamt	Allgemeine Sozialver- waltung 2)
				Haupt- verwaltung	Finanz- verwaltung					
382	*Bergen (Landkreis Traunstein)	4 910	54,00	-	-	5,06	43,68	5,17	124,74	-
383	Chieming	5 043	213,83	100,08	47,26	22,74	0,25	-	121,12	-
384	Fridolfing	4 425	285,68	167,66	49,00	12,70	73,53	-	181,95	-
385	Grabenstätt	4 456	154,82	49,23	39,77	20,34	21,58	-	88,16	-
386	Grassau, M.	6 995	142,69	60,11	27,46	21,00	23,96	192,44	1,84	-
387	Inzell	4 858	159,10	60,10	42,03	21,86	12,09	136,36	-	-
388	Kirchanschöring	3 346	241,03	105,15	56,60	1,84	37,81	6,15	36,37	-
389	*Marquartstein	3 250	59,41	-	-	2,65	9,58	0,92	-	-
390	*Obing	4 375	38,87	-	-	5,83	43,65	-	0,24	-
391	Palling	3 527	217,21	124,46	58,25	2,77	34,17	0,63	0,30	-
392	Ruhpolding	7 051	173,14	58,77	54,87	24,59	18,57	0,83	15,45	-
393	Schnaitsee	3 727	176,13	46,93	70,89	16,42	5,98	-	10,63	-
394	Seeon-Seebruck	4 507	167,05	78,69	31,81	14,34	12,67	8,44	136,10	-
395	Siegsdorf	8 273	153,67	24,03	39,55	27,26	45,83	43,62	82,19	-
396	Surberg	3 406	140,72	43,47	41,80	26,69	49,22	-	261,44	-
397	Tacherting	5 718	159,56	68,76	43,39	14,41	29,51	4,39	2,66	-
398	Tittmoning, St.	5 868	260,51	149,59	48,82	3,28	59,47	8,50	246,28	-
399	Traunreut, St.	20 920	155,25	49,11	41,89	34,89	18,01	81,80	175,53	-
400	Traunstein, GKSt.	20 625	212,15	51,94	45,15	56,79	20,74	62,99	70,79	-
401	Trostberg, St.	11 283	137,15	33,08	43,86	29,18	12,49	48,10	123,06	-
402	Übersee	5 086	212,76	212,76	-	29,32	53,31	-	119,22	-
403	Unterwössen	3 605	134,90	42,53	51,91	19,37	31,96	1,18	-	-
404	*Waging a. See, M.	7 052	34,92	0,62	0,14	5,72	46,49	6,44	39,21	-
405	Lkr. Weilheim-Schongau	136 302	195,74	50,56	43,93	68,48	20,68	33,74	177,09	9,76
406	Kreisverwaltung	136 302	61,43	14,40	8,56	46,04	7,98	0,09	44,57	9,76
407	Kreisangehörige Gemeinden davon mit:	136 302	134,31	36,16	35,38	22,44	12,69	33,65	132,52	-
408	3000 und mehr Einwohnern	93 036	151,27	44,17	45,35	28,48	12,36	48,49	115,20	-
409	1000 b.u. 3000 Einwohnern	41 375	98,45	19,43	14,56	9,71	14,02	1,83	174,58	-
410	unter 1000 Einwohnern	1 891	84,34	8,05	-	4,08	-	-	64,63	-
Einzelergebnisse der Gemeinden mit 3000 und mehr Einwohnern										
411	*Altenstadt	3 277	59,26	0,59	-	3,55	18,37	-	11,94	-
412	Hohenpeißenberg	3 827	154,02	38,82	43,39	24,71	28,37	0,15	5,35	-
413	Peißenberg, M.	12 693	147,94	32,32	41,49	15,94	15,55	20,57	1,57	-
414	Peiting, M.	11 580	127,49	45,01	37,64	26,32	21,03	6,29	156,49	-
415	Penzberg, St.	16 450	176,02	49,33	80,33	54,82	10,25	116,52	79,20	-
416	Polling (Landkreis Weilheim-S	3 570	215,48	97,79	35,23	24,68	44,30	-	238,90	-
417	Schongau, St.	12 367	157,17	51,47	51,73	26,71	10,80	7,49	162,86	-
418	*Seeshaupt	3 284	56,41	0,06	-	1,79	-	5,71	374,01	-
419	Weilheim i.OB, St.	22 734	140,15	31,49	36,04	30,57	3,50	94,50	96,89	-
420	Wienlbach	3 254	293,90	158,07	56,68	4,60	0,05	0,11	376,45	-
Reg. Bez. Niederbayern										
421	Bezirksverwaltung	1 249 483	3,88	1,45	0,73	-	9,86	0,46	10,01	9,50
422	Kreisfreie Städte	173 363	211,12	129,70	33,16	107,73	41,67	69,40	173,96	28,33
423	Landshut	73 194	179,74	61,81	45,76	106,08	30,96	53,97	181,28	26,89
424	Passau	52 556	186,72	84,43	45,65	134,63	64,69	78,71	153,70	38,24
425	Straubing	47 613	286,31	284,03	-	80,57	32,72	82,85	185,06	19,62
426	Landkreise und ihre Gemeinden	1 076 120	194,91	92,86	37,65	41,08	42,49	21,27	163,96	10,42
427	Kreisverwaltungen	1 076 120	49,61	29,50	6,06	25,61	20,89	8,05	46,24	10,42
428	Kreisangehörige Gemeinden	1 076 120	145,30	63,36	31,59	15,47	21,60	13,22	117,72	-
429	Reg. Bez. Niederbayern zusammen	1 249 483	201,04	99,42	37,76	50,33	52,24	28,41	175,35	22,41
430	Lkr. Deggendorf	119 744	196,43	91,09	38,97	47,74	70,22	25,50	115,24	9,79
431	Kreisverwaltung	119 744	40,60	22,25	4,42	27,00	49,50	5,55	55,11	9,79
432	Kreisangehörige Gemeinden davon mit:	119 744	155,83	68,84	34,55	20,74	20,72	19,95	60,13	-
433	3000 und mehr Einwohnern	93 869	166,07	75,61	39,23	25,16	23,82	25,24	72,83	-

1) Ohne Verwaltungsgemeinschaften.- 2) Ohne Jugendhilfeverwaltung, Lastenausgleichsverwaltung und Versicherungsamt.- 3) Einschl. städtebauliche Planung, Städtebau-

und Gemeindeverbände nach Aufgabenbereichen
EUR je Einwohner -

Sicherung		Gesundheit, Sport, Erholung		Bau- und Wohnungswesen, Verkehr			Öffentliche Einrichtungen, Wirtschaftsförderung			Wirtsch. Unternehmen Allgem. Grund- und Sondervermögen	Aufgabenbereiche insgesamt	Lfd. Nr.
darunter:		insgesamt	darunter: Krankenhäuser	insgesamt	darunter:		insgesamt	darunter:				
Soziale Einrichtungen	Einrichtungen der Jugendhilfe				Bauverwaltung 3)	Straßen, Wege, Brücken		Öffentl. Einrichtungen	Hilfsbetriebe d. Verwalt.			
-	124,74	17,33	-	0,03	0,03	-	190,10	52,23	99,17	40,39	480,52	382
0,50	120,63	-	-	-	-	-	103,30	1,14	68,27	-	461,24	383
-	181,95	828,49	828,04	0,25	0,25	-	101,49	6,92	78,64	5,49	1 489,56	384
-	88,16	-	-	33,41	33,41	-	69,80	5,82	48,55	1,15	389,28	385
-	1,84	0,08	-	37,99	21,82	16,10	137,64	7,63	85,67	2,11	559,75	386
-	-	147,07	-	23,46	23,46	-	116,74	33,14	76,73	30,60	647,28	387
17,91	18,46	10,74	-	30,14	30,14	-	107,48	23,90	81,25	3,52	475,08	388
-	-	-	-	-	-	-	110,79	-	110,79	53,76	237,12	389
-	0,24	17,87	-	-	-	-	84,61	12,17	65,10	-	191,06	390
-	0,30	16,37	-	-	-	-	59,69	6,29	53,40	-	331,14	391
-	15,45	-	-	72,97	72,97	-	203,44	35,21	130,74	66,22	575,22	392
-	10,63	-	-	45,24	45,24	-	93,26	7,67	85,58	2,15	349,80	393
14,88	121,22	36,48	-	77,56	54,03	15,56	101,81	34,85	10,48	67,03	621,48	394
-	82,19	23,17	-	58,09	57,45	0,64	179,01	16,31	148,09	4,77	617,61	395
-	261,44	6,93	-	12,02	-	12,02	68,41	2,49	65,92	-	565,43	396
-	2,66	-	-	55,33	55,33	-	108,74	31,83	76,91	18,14	392,74	397
-	246,28	3,74	-	0,14	-	0,14	109,01	0,43	85,78	-	690,91	398
5,99	169,54	-	-	56,70	56,70	-	112,66	3,80	108,86	1,24	636,06	399
-	70,79	42,66	-	162,56	79,95	74,16	118,70	57,41	48,12	23,45	770,82	400
-	123,06	5,40	-	49,68	49,68	-	187,14	48,41	138,72	3,42	595,61	401
-	119,22	-	-	35,50	35,50	-	25,74	0,09	-	-	475,85	402
-	-	4,79	-	27,57	27,57	-	111,80	38,95	71,69	-	331,57	403
1,00	38,22	-	-	12,72	-	-	121,39	13,84	72,46	-	266,90	404
0,68	131,84	19,16	-	67,64	45,11	21,70	77,99	12,38	60,30	8,70	669,21	405
-	-	8,47	-	21,33	15,32	5,36	5,25	2,63	-	0,03	195,18	406
0,68	131,84	10,69	-	46,31	29,80	16,34	72,74	9,76	60,30	8,67	474,03	407
0,26	114,93	14,26	-	49,47	42,78	6,60	91,23	10,25	78,88	7,34	518,09	408
1,65	172,93	3,16	-	40,00	1,96	37,66	30,54	9,09	17,71	12,05	384,34	409
-	64,63	-	-	29,12	-	29,12	86,40	0,26	78,23	0,44	269,01	410
6,79	5,15	8,93	-	56,13	-	56,13	2,24	2,24	-	1,49	161,91	411
0,61	4,73	-	-	138,29	26,02	112,27	33,34	33,34	-	12,74	396,98	412
-	1,57	10,10	-	50,63	50,63	-	130,70	8,42	122,27	1,12	394,12	413
-	156,49	21,26	-	52,70	52,70	-	147,10	22,96	118,38	17,27	575,94	414
-	79,20	18,48	-	62,27	62,27	-	163,26	14,55	143,57	3,25	684,08	415
-	238,90	-	-	2,45	-	-	59,63	1,13	58,50	-	585,45	416
-	162,86	50,03	-	55,59	55,59	-	96,80	9,15	84,08	20,43	587,89	417
-	374,01	-	-	-	-	-	155,76	-	155,76	-	593,69	418
-	96,89	-	-	40,20	40,20	-	3,90	3,90	-	4,77	414,47	419
-	376,45	-	-	0,64	0,64	-	90,43	0,23	90,20	-	766,16	420
-	0,51	0,22	-	0,35	0,35	-	0,67	-	0,00	0,07	25,53	421
1,11	68,39	69,25	3,05	177,45	104,10	53,63	60,85	23,55	19,62	16,61	928,05	422
1,69	71,12	80,73	7,21	199,15	147,12	31,26	83,95	26,08	46,47	0,12	915,97	423
-	44,39	45,76	-	190,17	74,30	95,89	62,36	36,86	-	24,96	941,69	424
1,46	90,68	77,53	-	130,06	70,87	41,37	23,68	4,97	-	32,76	931,55	425
1,22	117,79	23,75	0,17	108,19	35,08	71,15	76,73	23,67	43,10	12,66	685,04	426
0,92	0,37	8,72	0,16	35,82	14,92	19,86	6,65	1,58	0,77	0,14	201,73	427
0,30	117,43	15,02	0,00	72,37	20,15	51,29	70,08	22,09	42,32	12,52	483,31	428
1,21	111,44	30,28	0,57	118,15	45,00	68,72	75,20	23,66	39,84	13,28	744,29	429
0,60	59,53	23,61	-	103,20	40,42	61,39	92,72	23,15	58,13	4,96	679,62	430
-	-	2,01	-	27,65	14,62	12,20	6,83	0,69	1,34	0,42	214,67	431
0,60	59,53	21,59	-	75,55	25,80	49,20	85,89	22,46	56,80	4,54	464,95	432
0,77	72,05	26,89	-	73,25	32,60	39,95	100,11	25,17	67,27	3,79	517,18	433

förderung, Vermessung, Bauordnung.- *) Mitglied einer Verwaltungsgemeinschaft.

noch: Tab. 2.21 Personalausgaben der Gemeinden 1)
- Beträge in

Lfd. Nr.	Gemeinden und Gemeindeverbände	Einwohner am 30.6. des Berichts- jahres	Allgemeine Verwaltung			Öffent- liche Sicher- heit und Ordnung	Schulen	Wissen- schaft, Forschung Kultur- pflege	Soziale	
			insgesamt	darunter:					insgesamt	Allgemeine Sozialver- waltung 2)
				Haupt- verwaltung	Finanz- verwaltung					
434	1000 b.u.3000 Einwohnern	24 954	120,13	45,69	18,20	4,81	9,76	0,79	14,60	-
435	unter 1000 Einwohnern	921	79,90	5,58	-	1,72	1,33	-	-	-
	Einzelergebnisse der Gemeinden mit 3000 und mehr Einwohnern									
436	Bernried	4 755	161,42	55,23	32,67	2,22	30,66	2,91	197,07	-
437	Deggendorf, GKSt.	33 893	199,47	103,20	47,79	44,81	48,49	40,10	69,52	-
438	Hengersberg, M.	7 819	153,13	87,38	27,81	2,93	-	4,17	-	-
439	Künzing	3 169	217,37	91,14	52,90	1,94	-	41,42	1,14	-
440	Metten, M.	4 224	206,00	98,68	47,47	7,51	5,34	-	-	-
441	Offenberg	3 377	205,53	76,23	71,57	16,45	4,82	8,18	277,26	-
442	Osterhofen, St.	11 861	114,31	34,02	34,29	28,17	11,15	9,23	2,33	-
443	Plattling, St.	12 958	137,24	51,96	33,60	26,09	0,72	48,34	141,39	-
444	*Schöllnach, M.	4 857	39,21	-	-	3,57	11,50	7,25	-	-
445	Stephansposching	3 153	208,88	86,57	45,17	2,66	34,81	0,19	235,68	-
446	Winzer, M.	3 803	164,89	89,65	25,10	4,89	26,55	8,76	-	-
447	Lkr.Freyung-Grafenau	78 336	215,26	71,95	56,47	34,20	47,45	12,29	84,60	10,46
448	Kreisverwaltung	78 336	63,46	18,92	19,78	18,81	30,66	7,01	41,61	10,46
449	Kreisangehörige Gemeinden davon mit:	78 336	151,80	53,02	36,69	15,39	16,79	5,29	42,98	-
450	3000 und mehr Einwohnern	49 080	153,36	55,16	41,09	20,61	21,08	8,35	42,30	-
451	1000 b.u.3000 Einwohnern	26 825	155,68	53,83	31,98	6,89	10,46	0,15	47,92	-
452	unter 1000 Einwohnern	2 431	77,32	0,93	-	3,65	-	0,30	2,41	-
	Einzelergebnisse der Gemeinden mit 3000 und mehr Einwohnern									
453	Freyung, St.	7 169	149,99	36,45	50,18	38,46	5,64	41,34	23,70	-
454	Grafenau, St.	8 121	142,37	61,44	47,43	40,03	12,86	6,16	205,55	-
455	Hohenau	3 325	198,07	80,52	45,68	1,96	23,59	-	-	-
456	Jandelsbrunn	3 294	235,49	88,61	80,59	16,28	39,77	-	0,22	-
457	Neureichenau	4 405	155,24	70,49	41,62	5,39	43,76	3,27	-	-
458	Röhrnbach, M.	4 325	212,39	117,31	42,27	11,13	39,66	-	-	-
459	*Schönberg, M.	3 800	65,39	4,35	-	4,36	-	-	59,68	-
460	Spiegelau	3 854	161,60	53,00	39,23	12,49	25,66	0,03	0,05	-
461	Waldkirchen, St.	10 787	128,65	32,34	31,23	19,86	20,14	4,51	0,83	-
462	Lkr.Kelheim	123 716	156,57	51,27	31,48	58,55	40,00	24,01	157,25	11,74
463	Kreisverwaltung	123 716	40,82	9,27	6,49	35,10	14,85	2,64	42,88	11,74
464	Kreisangehörige Gemeinden davon mit:	123 716	115,75	42,00	24,99	23,45	25,16	21,37	114,37	-
465	3000 und mehr Einwohnern	102 276	126,64	47,80	28,72	27,78	25,48	25,63	92,29	-
466	1000 b.u.3000 Einwohnern	20 514	63,80	14,97	7,51	2,85	24,67	1,07	222,23	-
467	unter 1000 Einwohnern	926	64,65	0,69	-	2,25	-	-	163,90	-
	Einzelergebnisse der Gemeinden mit 3000 und mehr Einwohnern									
468	Abensberg, St.	14 242	129,63	23,25	27,73	23,87	10,80	34,71	155,05	-
469	Bad Abbach, M.	12 528	146,24	84,47	23,37	8,96	73,47	9,66	5,62	-
470	*Ihrlersstein	4 284	59,24	1,22	-	3,20	2,27	4,36	-	-
471	Kelheim, St.	16 702	141,05	37,56	34,28	56,75	22,37	38,88	8,69	-
472	*Langquaid, M.	5 847	39,40	39,40	-	7,87	36,31	8,35	263,62	-
473	Mainburg, St.	15 120	150,31	74,33	36,01	33,56	18,68	34,94	126,90	-
474	Neustadt a.d.Donau, St.	14 527	122,84	53,08	34,37	33,39	29,25	45,25	6,50	-
475	Riedenburg, St.	6 117	191,61	80,19	62,92	39,52	23,54	6,03	304,70	-
476	Rohr i.NB, M.	3 320	202,65	74,28	74,77	34,44	25,50	-	88,74	-
477	*Saal a.d.Donau	5 463	54,14	-	-	4,68	-	12,24	135,92	-
478	*Siegenburg, M.	4 126	57,18	0,95	-	1,72	-	-	135,60	-
479	Lkr.Landshut	161 798	167,44	77,53	33,49	26,94	57,26	28,43	302,64	12,62
480	Kreisverwaltung	161 798	33,99	16,64	6,13	16,96	32,43	2,36	35,75	12,62
481	Kreisangehörige Gemeinden davon mit:	161 798	133,45	60,89	27,36	9,97	24,83	26,07	266,89	-
482	3000 und mehr Einwohnern	137 104	143,68	69,35	31,56	11,39	27,51	30,72	285,48	-
483	1000 b.u.3000 Einwohnern	22 970	76,47	14,85	4,36	2,14	10,67	0,27	175,94	-
484	unter 1000 Einwohnern	1 724	78,52	1,39	-	1,70	-	-	-	-
	Einzelergebnisse der Gemeinden mit 3000 und mehr Einwohnern									
485	Adlkofen	4 389	174,12	105,09	26,47	1,94	37,78	8,43	297,71	-

1) Ohne Verwaltungsgemeinschaften.- 2) Ohne Jugendhilfeverwaltung, Lastenausgleichsverwaltung und Versicherungsamt.- 3) Einschl. städtebauliche Planung, Städtebau-

und Gemeindeverbände nach Aufgabenbereichen
EUR je Einwohner -

Sicherung		Gesundheit, Sport, Erholung		Bau- und Wohnungswesen, Verkehr			Öffentliche Einrichtungen, Wirtschaftsförderung			Wirtsch. Unternehmen Allgem. Grund- und Sondervermögen	Aufgabenbereiche insgesamt	Lfd. Nr.
darunter:		insgesamt	darunter: Krankenhäuser	insgesamt	darunter:		insgesamt	darunter:				
Soziale Einrichtungen	Einrichtungen der Jugendhilfe				Bauverwaltung 3)	Straßen, Wege, Brücken		Öffentl. Einrichtungen	Hilfsbetriebe d. Verwalt.			
-	14,60	2,45	-	83,84	1,18	82,66	35,54	13,13	19,52	7,52	279,44	434
-	-	-	-	84,88	-	84,88	-	-	-	-	167,82	435
-	197,07	1,43	-	138,99	22,38	116,61	31,05	11,72	-	14,18	579,94	436
2,14	67,38	57,18	-	67,26	60,97	5,32	156,31	47,59	93,01	-	683,13	437
-	-	-	-	112,33	0,15	112,18	0,34	0,34	-	-	272,90	438
-	1,14	13,30	-	90,48	-	90,48	30,73	30,73	-	27,85	424,23	439
-	-	34,73	-	74,76	-	74,76	7,35	7,35	-	2,79	338,48	440
-	277,26	-	-	122,02	-	122,02	9,08	9,08	-	-	643,34	441
-	2,33	26,23	-	25,68	22,85	-	107,10	3,45	100,76	0,23	324,44	442
-	141,39	0,25	-	47,42	47,42	-	139,24	9,02	125,41	1,40	542,09	443
-	-	15,77	-	162,78	-	162,78	14,90	14,90	-	0,09	255,07	444
-	235,68	-	-	-	-	-	146,92	38,51	108,40	7,92	637,05	445
-	-	-	-	87,54	-	87,54	47,36	47,36	-	37,37	377,37	446
1,09	42,61	15,37	-	133,79	31,05	99,58	99,50	25,10	47,81	22,14	664,60	447
0,72	-	11,17	-	37,81	16,98	19,97	10,00	-	0,84	0,15	220,68	448
0,38	42,61	4,21	-	95,98	14,06	79,61	89,50	25,10	46,97	21,99	443,92	449
-	42,30	6,44	-	97,42	22,44	71,31	101,61	22,86	58,25	18,61	469,78	450
1,10	46,82	0,50	-	89,27	-	89,22	71,12	29,10	30,61	28,53	410,51	451
-	2,41	-	-	141,14	-	141,14	47,69	25,95	-	18,07	290,59	452
-	23,70	4,06	-	33,68	33,68	-	196,16	25,11	108,55	23,37	516,40	453
-	205,55	1,06	-	221,51	35,22	182,33	63,77	32,68	-	28,77	722,08	454
-	-	-	-	103,05	-	77,07	36,35	32,05	-	27,07	390,09	455
-	0,22	1,08	-	1,36	-	1,36	174,58	2,90	169,56	0,12	468,91	456
-	-	-	-	-	-	-	139,34	28,20	90,40	27,52	374,52	457
-	-	0,69	-	34,67	34,67	-	187,11	45,64	127,42	40,85	526,50	458
-	59,68	44,52	-	126,40	-	126,40	42,88	37,36	-	3,41	346,64	459
-	0,05	-	-	21,85	21,85	-	161,84	11,64	148,61	28,74	412,25	460
-	0,83	9,51	-	155,68	31,51	118,50	14,58	4,84	-	-	353,76	461
1,18	113,59	17,63	-	80,96	39,30	40,48	83,36	23,67	39,20	17,74	636,07	462
0,40	-	7,37	-	30,57	14,16	15,76	15,90	7,38	2,46	0,07	190,20	463
0,78	113,59	10,25	-	50,39	25,14	24,72	67,45	16,29	36,74	17,67	445,86	464
0,95	91,34	10,53	-	53,33	30,42	22,28	75,88	16,41	42,55	18,42	455,97	465
-	222,23	9,36	-	35,75	-	35,75	28,21	16,12	9,43	14,68	402,63	466
-	163,90	-	-	49,45	-	49,45	6,49	6,49	-	0,32	287,06	467
1,34	153,71	12,75	-	49,80	33,93	11,34	55,81	6,80	35,95	7,77	480,19	468
-	5,62	24,99	-	147,03	31,84	115,19	34,83	34,83	-	30,35	481,16	469
-	-	1,33	-	-	-	-	83,61	5,72	77,89	-	154,01	470
1,42	7,27	11,13	-	42,86	42,86	-	146,56	14,04	119,98	15,41	483,70	471
9,17	254,45	6,54	-	-	-	-	9,00	9,00	-	143,28	514,38	472
-	126,90	-	-	48,61	48,61	-	4,70	2,32	-	0,17	417,86	473
-	6,50	14,65	-	52,73	36,58	16,16	119,65	28,32	16,78	12,99	437,24	474
0,08	304,62	5,78	-	24,92	20,56	4,34	157,73	39,29	90,91	16,80	770,61	475
-	88,74	11,57	-	91,25	36,36	54,89	12,15	12,01	0,14	-	466,30	476
-	135,92	0,71	-	-	-	-	127,84	0,08	127,76	0,80	336,33	477
-	135,60	14,98	-	55,93	-	55,93	38,17	25,70	0,93	-	303,58	478
0,32	266,57	13,80	-	96,70	41,76	54,68	56,16	23,76	29,02	5,23	754,59	479
-	-	7,92	-	36,20	19,74	16,46	6,83	3,54	-	0,00	172,45	480
0,32	266,57	5,88	-	60,50	22,02	38,22	49,33	20,23	29,02	5,23	582,14	481
0,21	285,27	6,80	-	60,92	25,99	34,65	53,15	21,14	31,92	5,82	625,46	482
1,02	174,93	0,67	-	58,53	-	58,51	28,98	15,09	13,89	0,76	354,44	483
-	-	2,10	-	53,27	-	52,03	16,57	16,57	-	18,46	170,62	484
-	297,71	0,71	-	0,28	0,28	-	52,40	11,38	41,02	-	573,37	485

förderung, Vermessung, Bauordnung.- *) Mitglied einer Verwaltungsgemeinschaft.

noch: Tab. 2.21 Personalausgaben der Gemeinden 1)
- Beträge in

Lfd. Nr.	Gemeinden und Gemeindeverbände	Einwohner am 30.6. des Berichts- jahres	Allgemeine Verwaltung			Öffent- liche Sicher- heit und Ordnung	Schulen	Wissen- schaft, Forschung Kultur- pflege	Soziale	
			insgesamt	darunter:					insgesamt	Allgemeine Sozialver- waltung 2)
				Haupt- verwaltung	Finanz- verwaltung					
486	Altdorf	11 179	152,04	57,23	52,39	3,30	23,04	58,49	3,28	-
487	Bodenkirchen	5 391	172,78	111,51	22,55	3,09	41,52	-	242,77	-
488	Buch a.Erlbach	4 141	206,53	88,91	34,55	2,13	7,22	6,79	463,13	-
489	Eching (Landkreis Landshut)	4 133	255,21	108,63	65,88	1,25	6,41	-	789,10	-
490	Ergolding, M.	12 905	117,00	36,01	39,28	29,67	34,85	45,57	328,88	-
491	*Ergoldsbach, M.	8 318	27,48	-	-	1,20	-	0,15	345,06	-
492	Essenbach, M.	12 154	135,66	134,27	-	26,56	57,04	105,09	420,07	-
493	*Furth	3 614	54,97	3,00	-	2,03	5,98	1,16	0,84	-
494	Geisenhausen, M.	7 435	148,03	52,88	43,77	11,15	5,33	0,52	199,61	-
495	Hohenthann	4 246	181,41	110,37	31,26	4,15	83,54	-	313,33	-
496	Kumhausen	5 560	163,72	58,82	37,38	1,59	46,88	0,09	294,44	-
497	Neufahrn i.NB	4 307	241,67	153,58	37,73	4,58	53,64	2,85	314,09	-
498	Niederaichbach	4 076	208,89	109,45	48,16	1,64	-	-	396,57	-
499	Pfeffenhausen, M.	5 121	195,87	91,30	45,32	13,82	-	0,54	35,05	-
500	Rottenburg/Laab, St.	8 467	114,26	32,34	37,50	10,91	29,30	102,16	239,83	-
501	Tiefenbach (Landkreis Landshu	4 016	205,66	98,98	44,51	2,07	7,27	-	224,65	-
502	*Velden, M.	6 656	36,58	1,00	-	2,55	2,15	1,64	382,03	-
503	Vilsbiburg, St.	12 252	158,89	78,45	46,41	34,41	46,79	57,23	306,07	-
504	*Wörth a.d.Isar	3 077	31,93	0,70	-	1,20	-	8,08	164,38	-
505	Bruckberg (Landkreis Landshut	5 667	185,26	84,07	45,74	2,23	26,94	-	309,64	-
506	Lkr.Passau	193 487	212,16	129,54	37,05	31,43	25,45	20,67	92,40	7,52
507	Kreisverwaltung	193 487	54,12	53,90	-	18,62	9,62	19,15	43,70	7,52
508	Kreisangehörige Gemeinden davon mit:	193 487	158,04	75,64	37,05	12,81	15,83	1,53	48,70	-
509	3000 und mehr Einwohnern	171 968	154,47	73,13	37,30	13,78	16,69	1,62	49,75	-
510	1000 b.u.3000 Einwohnern	21 519	186,57	95,74	35,09	5,02	8,92	0,76	40,31	-
Einzelergebnisse der Gemeinden mit 3000 und mehr Einwohnern										
511	*Aidenbach, M.	3 063	55,82	19,25	-	1,52	-	-	-	-
512	Aldersbach	4 396	220,35	136,30	36,63	3,98	-	0,23	1,79	-
513	Bad Füssing	7 732	226,85	103,98	78,73	8,37	-	0,92	-	-
514	Büchlberg	4 094	197,58	197,30	-	3,01	25,59	0,88	-	-
515	Eging a.See, M.	4 295	177,08	80,23	45,26	2,32	-	-	-	-
516	Fürstenstein	3 476	251,81	141,97	56,53	2,96	-	3,56	-	-
517	Fürstenzell, M.	8 284	186,67	96,33	46,94	11,28	2,35	2,06	3,89	-
518	Bad Griesbach i.R., St.	8 952	129,65	35,63	46,91	14,99	-	-	0,52	-
519	Hauzenberg, St.	11 725	111,08	37,76	39,68	31,05	25,28	3,48	-	-
520	Hofkirchen, M.	3 759	163,34	34,63	51,63	14,75	19,18	2,90	-	-
521	Hutthurm, M.	6 229	154,78	57,53	47,67	2,63	-	0,18	-	-
522	Neuburg a.Inn	4 288	182,76	75,59	55,35	2,83	10,87	-	-	-
523	Neuhaus a.Inn	3 413	241,44	111,20	77,71	2,00	-	-	8,66	-
524	Obernzell, M.	3 825	219,85	123,07	37,60	3,98	34,31	3,09	-	-
525	Ortenburg, M.	7 393	179,90	100,13	43,69	1,49	-	11,26	2,04	-
526	Pocking, St.	16 152	94,33	32,52	31,53	28,63	31,73	0,77	202,77	-
527	*Rotthalmünster, M.	5 018	39,89	0,66	-	2,90	-	-	178,22	-
528	Ruderting	3 138	157,78	36,81	25,46	33,36	36,22	-	1,33	-
529	Ruhstorf a.d.Rott, M.	7 116	129,05	45,66	32,56	13,86	-	1,47	32,74	-
530	Salzweg	6 814	183,19	98,54	41,20	3,13	68,98	0,56	1,49	-
531	Thyrnau	4 200	212,64	116,08	44,17	2,38	22,64	-	-	-
532	Tiefenbach (Landkreis Passau)	6 818	194,47	133,72	16,40	1,26	34,96	0,31	5,46	-
533	*Tittling, M.	4 227	53,11	9,34	-	4,04	-	-	-	-
534	Untergriesbach, M.	6 056	180,40	93,83	39,35	2,26	-	-	-	-
535	Vilshofen, St.	17 103	115,80	39,12	32,82	43,47	28,92	3,09	234,24	-
536	Wegscheid, M.	5 494	214,84	147,38	21,95	6,38	43,67	0,37	0,99	-
537	Windorf, M.	4 908	158,48	77,12	40,66	2,65	7,26	1,21	-	-
538	Lkr.Regen	77 163	249,08	102,27	60,86	49,63	28,36	5,25	132,00	11,14
539	Kreisverwaltung	77 163	64,70	29,30	15,44	29,90	10,86	0,25	49,81	11,14
540	Kreisangehörige Gemeinden	77 163	184,38	72,97	45,41	19,74	17,50	5,00	82,19	-
davon mit:										
541	3000 und mehr Einwohnern	42 516	173,10	63,56	46,09	27,06	21,78	8,70	35,85	-
542	1000 b.u.3000 Einwohnern	32 679	196,29	83,89	45,19	10,79	12,98	0,49	136,28	-
543	unter 1000 Einwohnern	1 968	230,11	94,80	34,64	10,04	-	-	185,33	-
Einzelergebnisse der Gemeinden mit 3000 und mehr Einwohnern										

1) Ohne Verwaltungsgemeinschaften.- 2) Ohne Jugendhilfeverwaltung, Lastenausgleichsverwaltung und Versicherungsamt.- 3) Einschl. städtebauliche Planung, Städtebau-

und Gemeindeverbände nach Aufgabenbereichen
EUR je Einwohner -

Sicherung		Gesundheit, Sport, Erholung		Bau- und Wohnungswesen, Verkehr			Öffentliche Einrichtungen, Wirtschaftsförderung			Wirtsch. Unternehmen Allgem. Grund- und Sondervermögen	Aufgabenbereiche insgesamt	Lfd. Nr.
darunter:		insgesamt	darunter: Krankenhäuser	insgesamt	darunter:		insgesamt	darunter:				
Soziale Einrichtungen	Einrichtungen der Jugendhilfe				Bauverwaltung 3)	Straßen, Wege, Brücken		Öffentl. Einrichtungen	Hilfsbetriebe d. Verwalt.			
-	3,28	10,85	-	43,68	43,68	-	58,70	9,16	49,54	0,92	354,30	486
-	242,77	1,92	-	54,24	-	54,24	28,74	28,74	-	0,52	545,57	487
-	463,13	2,18	-	47,82	29,78	16,32	35,54	35,54	-	38,69	810,03	488
-	789,10	-	-	42,47	42,47	-	90,54	23,25	67,29	-	1 184,98	489
-	328,88	0,55	-	36,29	36,29	-	92,83	11,86	80,97	-	685,65	490
-	345,06	1,84	-	60,08	-	60,08	19,55	19,55	-	-	455,36	491
-	420,07	20,51	-	79,53	33,05	44,67	15,16	14,14	-	13,58	873,20	492
0,84	-	-	-	67,96	-	67,96	13,67	6,99	6,69	-	146,62	493
-	199,61	10,86	-	79,82	40,40	38,62	39,07	26,33	12,69	9,80	504,17	494
-	313,33	16,76	-	54,63	-	54,63	31,54	31,54	-	-	685,38	495
-	294,44	-	-	103,97	32,80	71,17	6,27	6,27	-	-	616,95	496
-	314,09	-	-	-	-	-	112,40	6,34	106,07	-	729,24	497
-	396,57	-	-	76,28	-	76,28	8,45	8,45	-	1,94	693,76	498
-	35,05	4,95	-	37,46	-	36,65	39,72	39,72	-	2,80	330,23	499
-	239,83	4,85	-	144,58	49,81	94,77	31,27	31,27	-	-	677,17	500
6,44	218,21	-	-	66,79	-	66,79	20,38	20,38	-	-	526,82	501
-	382,03	-	-	80,62	-	80,62	35,20	34,81	0,39	28,19	568,96	502
-	306,07	21,50	-	69,61	62,96	6,65	126,33	31,96	94,37	14,39	835,23	503
-	164,38	-	-	-	-	-	92,12	22,33	69,80	-	297,70	504
-	309,64	6,19	-	40,37	40,37	-	94,68	29,31	65,37	-	665,31	505
0,52	48,70	34,48	0,02	124,54	25,28	94,35	68,21	23,68	39,32	14,45	623,79	506
0,52	-	8,10	-	34,68	7,43	22,77	2,67	0,24	-	-	190,65	507
-	48,70	26,38	0,02	89,86	17,85	71,57	65,54	23,44	39,32	14,45	433,14	508
-	49,75	28,76	0,02	92,80	20,09	72,29	67,47	23,71	40,72	13,53	438,88	509
-	40,31	7,36	-	66,36	0,02	65,87	50,18	21,30	28,11	21,77	387,24	510
-	-	1,36	1,36	100,70	-	100,70	-	-	-	-	159,40	511
-	1,79	-	-	131,32	-	131,32	19,40	19,40	-	15,49	392,56	512
-	-	448,94	-	55,80	55,80	-	301,47	45,74	255,72	18,11	1 060,46	513
-	-	1,52	-	0,58	0,58	-	27,72	27,70	-	117,92	374,80	514
-	-	93,00	-	89,43	-	89,43	27,66	19,26	-	11,13	400,62	515
-	-	25,09	-	81,64	-	81,64	42,33	42,33	-	19,95	427,34	516
-	3,89	28,37	-	52,93	-	52,93	17,20	17,20	-	1,18	305,92	517
-	0,52	-	-	227,34	46,99	180,34	30,34	30,34	-	81,25	484,08	518
-	-	-	-	43,07	42,10	-	107,74	1,95	95,83	0,95	322,65	519
-	-	5,15	-	143,91	-	143,91	-	-	-	-	349,22	520
-	-	-	-	133,82	31,10	102,27	44,72	44,72	-	30,29	366,43	521
-	-	-	-	17,95	14,18	-	131,94	20,76	111,18	-	346,35	522
-	8,66	-	-	87,42	-	87,42	30,34	30,34	-	-	369,85	523
-	-	13,02	-	295,05	-	295,05	11,70	5,44	-	24,25	605,25	524
-	2,04	19,18	-	86,58	-	86,58	31,39	24,87	-	18,45	350,29	525
-	202,77	9,14	-	163,13	39,88	123,25	21,35	21,35	-	0,00	551,85	526
-	178,22	9,81	-	13,29	0,20	13,09	60,12	15,91	44,21	11,47	315,70	527
-	1,33	0,78	-	186,37	31,34	155,03	2,88	0,36	-	-	418,73	528
-	32,74	22,54	-	143,81	33,73	110,09	56,12	55,38	-	-	399,59	529
-	1,49	0,61	-	1,54	-	7,74	28,48	28,48	-	-	284,89	530
-	-	-	-	77,04	-	77,04	28,90	28,90	-	19,85	363,45	531
-	5,46	17,08	-	47,95	0,76	46,99	31,39	31,39	-	1,84	334,71	532
-	-	10,38	-	80,48	-	80,48	45,84	39,62	-	6,16	200,00	533
-	-	0,75	-	35,28	35,28	-	163,07	33,86	117,94	20,14	401,89	534
-	234,24	-	-	29,69	29,68	-	163,27	10,20	145,55	-	618,49	535
-	0,99	0,52	-	172,00	-	172,00	42,50	31,99	-	0,16	481,43	536
-	-	-	-	105,61	28,84	76,77	22,96	22,38	-	10,39	308,56	537
0,16	82,04	20,57	0,63	91,08	32,72	56,02	118,60	38,73	65,85	22,59	717,16	538
-	-	9,57	0,63	22,09	12,29	9,80	4,10	-	-	-	191,27	539
0,16	82,04	11,00	-	68,99	20,42	46,22	114,51	38,73	65,85	22,59	525,89	540
0,18	35,67	14,25	-	51,49	35,64	13,76	166,29	45,68	109,22	27,01	525,52	541
0,14	136,14	7,44	-	91,13	1,86	86,86	43,36	29,41	5,84	17,83	516,59	542
-	185,33	-	-	79,46	-	72,42	177,24	43,46	125,31	6,12	688,29	543

förderung, Vermessung, Bauordnung.- *) Mitglied einer Verwaltungsgemeinschaft.

noch: Tab. 2.21 Personalausgaben der Gemeinden 1)
- Beträge in

Lfd. Nr.	Gemeinden und Gemeindeverbände	Einwohner am 30.6. des Berichts- jahres	Allgemeine Verwaltung			Öffent- liche Sicher- heit und Ordnung	Schulen	Wissen- schaft, Forschung Kultur- pflege	Soziale	
			insgesamt	darunter:					insgesamt	Allgemeine Sozialver- waltung 2)
				Haupt- verwaltung	Finanz- verwaltung					
544	Bischofsmais	3 203	162,44	70,04	34,23	1,97	28,19	6,81	-	-
545	Bodenmais, M.	3 555	230,38	79,53	76,28	3,20	12,15	1,97	-	-
546	Kirchberg i.Wald	4 392	137,58	66,99	11,15	33,22	32,83	-	0,96	-
547	Regen, St.	10 807	157,17	66,24	56,73	39,68	15,96	6,06	3,35	-
548	Rinchnach	3 044	223,48	115,28	40,95	3,85	-	0,11	-	-
549	Viechtach, St.	8 424	157,09	56,05	52,03	22,68	41,10	5,65	175,95	-
550	Zwiesel, St.	9 091	188,53	39,84	38,89	39,07	14,28	25,02	0,18	-
551	Lkr.Rottal-Inn	121 982	218,63	148,50	24,77	55,71	39,11	22,84	134,40	10,96
552	Kreisverwaltung	121 982	73,62	73,50	-	40,64	11,89	9,85	53,78	10,96
553	Kreisangehörige Gemeinden davon mit:	121 982	145,01	75,00	24,77	15,07	27,22	12,99	80,62	-
554	3000 und mehr Einwohnern	89 345	139,37	73,68	25,18	19,29	30,03	17,73	94,47	-
555	1000 b.u.3000 Einwohnern	30 850	165,46	83,06	25,01	3,58	20,67	0,01	44,96	-
556	unter 1000 Einwohnern	1 787	73,96	1,44	-	2,31	-	-	3,44	-
	Einzelergebnisse der Gemeinden mit 3000 und mehr Einwohnern									
557	Arnstorf, M.	7 259	132,49	64,46	32,54	19,02	57,90	12,81	139,39	-
558	*Bad Birnbach, M.	5 833	43,83	0,97	-	2,69	-	58,06	-	-
559	Dietersburg	3 126	208,66	148,91	15,62	3,22	16,55	-	121,91	-
560	Eggenfelden, St.	13 806	161,97	83,24	33,91	6,09	34,57	39,43	151,84	-
561	*Falkenberg	3 848	34,16	0,25	-	4,16	42,56	-	263,44	-
562	Gangkofen, M.	6 493	147,44	69,32	31,83	12,71	54,55	6,78	106,89	-
563	Hebertsfelden	3 691	147,89	72,03	29,48	1,61	24,02	1,15	-	-
564	Kirchdorf a.Inn	5 478	154,21	47,12	51,06	21,40	27,87	0,07	211,32	-
565	*Massing, M.	4 115	57,96	-	-	4,25	-	9,55	155,67	-
566	Pfarrkirchen, St.	12 969	199,44	198,87	-	49,93	8,02	31,77	7,29	-
567	Simbach a.Inn, St.	10 049	152,54	37,60	55,93	34,15	35,96	9,79	12,06	-
568	*Tann, M.	3 977	52,41	-	-	2,52	8,00	-	188,72	-
569	Triftern, M.	5 233	162,15	76,69	33,23	28,39	49,39	0,18	71,56	-
570	Wurmannsquick, M.	3 468	130,30	46,54	47,57	25,24	63,10	2,50	30,21	-
571	Lkr.Straubing-Bogen	102 083	174,91	62,04	26,74	34,83	38,77	16,49	240,02	8,20
572	Kreisverwaltung	102 083	45,89	7,51	5,51	25,07	16,22	12,95	50,24	8,20
573	Kreisangehörige Gemeinden davon mit:	102 083	129,02	54,53	21,24	9,76	22,56	3,55	189,78	-
574	3000 und mehr Einwohnern	58 962	150,39	69,31	30,09	14,83	29,52	5,49	173,27	-
575	1000 b.u.3000 Einwohnern	41 946	99,95	35,28	9,38	2,84	13,40	0,92	218,31	-
576	unter 1000 Einwohnern	1 175	94,27	-	-	2,27	-	-	-	-
	Einzelergebnisse der Gemeinden mit 3000 und mehr Einwohnern									
577	*Aiterhofen	3 440	55,52	-	-	1,82	29,31	1,69	287,84	-
578	Bogen, St.	10 149	131,74	46,05	40,66	43,66	50,46	9,25	16,97	-
579	Geiselhöring, St.	6 894	133,17	42,17	40,56	22,23	29,49	4,60	223,14	-
580	*Hunderdorf	3 258	42,39	-	-	3,79	-	4,93	-	-
581	Kirchroth	3 835	169,23	70,93	44,81	3,63	8,25	-	186,51	-
582	Laberweinting	3 407	181,39	69,08	40,58	23,05	24,66	17,84	6,22	-
583	Leiblfing	4 148	180,20	179,70	-	23,25	30,38	7,64	296,04	-
584	Mallersdorf-Pfaffenberg, M.	6 950	161,69	77,94	29,68	3,45	49,91	1,20	138,64	-
585	Oberschneiding	3 246	275,18	137,55	61,60	1,74	15,34	1,04	425,64	-
586	Parkstetten	3 280	256,53	155,49	30,59	5,22	1,20	-	283,86	-
587	Steinach	3 222	160,31	80,34	33,24	1,92	55,06	18,32	7,76	-
588	*Straßkirchen	3 340	48,07	-	-	3,29	-	0,07	369,61	-
589	Wiesenfelden	3 793	193,26	84,07	41,77	1,67	27,60	3,34	267,73	-
590	Lkr.Dingolfing-Landau	97 811	185,10	72,55	45,97	40,37	36,20	24,80	190,51	12,67
591	Kreisverwaltung	97 811	39,65	13,66	9,12	23,90	12,89	5,03	49,28	12,67
592	Kreisangehörige Gemeinden davon mit:	97 811	145,45	58,89	36,85	16,47	23,30	19,77	141,23	-
593	3000 und mehr Einwohnern	93 016	147,05	59,51	37,84	17,25	24,50	20,73	144,73	-
594	1000 b.u.3000 Einwohnern	4 795	114,45	46,94	17,78	1,33	-	1,20	73,42	-
	Einzelergebnisse der Gemeinden mit 3000 und mehr Einwohnern									
595	Dingolfing, St.	20 110	121,99	59,28	29,95	28,74	37,83	67,55	109,37	-
596	Eichendorf, M.	6 585	200,25	50,49	75,97	11,82	17,14	-	-	-
597	Frontenhausen, M.	4 678	163,18	62,62	48,74	18,81	-	-	236,83	-
598	Landau a.d.Isar, St.	13 909	133,13	59,73	30,62	22,02	3,91	34,83	145,03	-

1) Ohne Verwaltungsgemeinschaften.- 2) Ohne Jugendhilfeverwaltung, Lastenausgleichsverwaltung und Versicherungsamt.- 3) Einschl. städtebauliche Planung, Städtebau-

und Gemeindeverbände nach Aufgabenbereichen
EUR je Einwohner -

Sicherung		Gesundheit, Sport, Erholung		Bau- und Wohnungswesen, Verkehr			Öffentliche Einrichtungen, Wirtschaftsförderung			Wirtsch. Unternehmen Allgem. Grund- und Sondervermögen	Aufgabenbereiche insgesamt	Lfd. Nr.
darunter:		insgesamt	darunter: Krankenhäuser	insgesamt	darunter:		insgesamt	darunter:				
Soziale Einrichtungen	Einrichtungen der Jugendhilfe				Bauverwaltung 3)	Straßen, Wege, Brücken		Öffentl. Einrichtungen	Hilfsbetriebe d. Verwalt.			
-	-	16,99	-	-	-	-	135,67	17,95	99,67	30,70	382,77	544
-	-	84,30	-	69,62	0,19	69,43	246,11	57,68	188,43	-	647,74	545
-	0,96	9,22	-	78,61	24,52	40,38	38,01	31,49	4,81	14,61	345,04	546
0,53	2,82	-	-	60,80	60,80	-	172,31	42,57	129,74	27,70	483,05	547
-	-	0,16	-	52,84	-	52,84	70,36	32,90	5,37	17,17	367,97	548
0,06	175,89	22,49	-	32,08	32,08	-	175,21	27,34	109,71	41,13	673,38	549
0,18	-	2,33	-	55,89	52,74	-	224,54	82,58	141,96	31,64	581,47	550
6,28	82,04	29,69	-	125,13	32,35	89,80	50,20	23,39	22,14	18,98	694,69	551
6,08	1,63	5,72	-	41,70	13,06	28,64	2,52	-	-	0,66	240,38	552
0,20	80,42	23,96	-	83,43	19,29	61,16	47,68	23,39	22,14	18,33	454,31	553
0,28	94,20	30,34	-	82,96	26,34	52,70	57,94	24,77	30,23	19,95	492,09	554
-	44,96	6,87	-	87,42	-	87,00	19,99	19,99	-	13,41	362,37	555
-	3,44	-	-	38,14	-	38,14	12,96	12,96	-	21,98	152,79	556
0,03	139,36	22,15	-	89,44	30,14	59,30	16,34	16,34	-	18,70	508,24	557
-	-	150,41	-	96,11	-	96,11	28,64	21,44	-	19,08	398,80	558
-	121,91	0,94	-	86,21	-	86,21	25,12	25,12	-	1,61	464,21	559
1,70	150,14	20,66	-	49,38	49,38	-	165,34	32,39	126,32	2,08	631,35	560
-	263,44	14,33	-	73,25	-	73,25	23,77	23,77	-	3,01	458,69	561
-	106,89	20,20	-	94,02	-	90,72	41,94	34,60	4,45	79,20	563,72	562
-	-	-	-	56,02	-	56,02	24,85	24,85	-	16,67	272,21	563
-	211,32	-	-	32,67	32,67	-	137,12	0,70	136,41	-	584,66	564
-	155,67	37,62	-	51,03	-	51,03	27,47	27,47	-	57,25	400,81	565
0,07	7,22	32,63	-	125,14	56,38	60,48	20,60	13,02	-	7,64	482,45	566
-	12,06	45,05	-	106,11	48,76	35,30	66,97	47,85	18,01	43,27	505,91	567
-	188,72	27,78	-	68,49	-	68,49	22,98	22,98	-	14,47	385,36	568
-	71,56	10,95	-	111,01	10,10	100,91	10,00	10,00	-	0,08	443,71	569
-	30,21	0,03	-	63,62	-	63,56	36,30	36,30	-	25,12	376,43	570
0,33	189,47	30,92	0,46	116,67	35,06	81,41	78,27	20,70	47,44	8,40	739,28	571
-	0,02	24,78	0,46	56,29	23,30	32,99	5,81	-	0,27	-	237,24	572
0,33	189,45	6,14	-	60,38	11,76	48,42	72,46	20,70	47,17	8,40	502,04	573
0,57	172,70	7,81	-	62,91	20,31	42,28	67,97	22,17	45,38	8,72	520,91	574
-	218,31	3,97	-	56,36	0,07	56,26	77,04	18,74	47,70	8,00	480,78	575
-	-	-	-	76,87	0,07	76,79	134,30	16,60	117,70	6,19	313,90	576
-	287,84	-	-	-	-	-	153,11	4,30	148,82	-	529,29	577
3,33	13,63	-	-	54,24	54,24	-	145,74	25,72	119,66	0,21	452,26	578
-	223,14	35,78	-	28,94	28,94	-	102,78	25,28	77,50	0,04	580,19	579
-	-	2,27	-	61,72	-	61,72	33,22	33,22	-	-	148,32	580
-	186,51	-	-	126,45	-	126,45	5,24	5,24	-	-	499,30	581
-	6,22	-	-	13,97	-	8,35	44,44	44,44	-	-	311,59	582
-	296,04	4,94	-	55,56	55,56	-	22,23	22,23	-	113,85	734,10	583
-	138,64	22,29	-	82,02	24,04	57,98	32,68	32,68	-	5,68	497,56	584
-	425,64	2,46	-	97,41	-	97,41	56,49	53,63	-	0,08	875,38	585
-	283,86	-	-	87,66	-	87,66	1,39	1,39	-	-	635,86	586
-	7,76	4,13	-	114,87	15,43	99,44	5,87	5,87	-	-	368,26	587
-	369,61	2,91	-	-	-	-	130,72	6,40	124,31	-	554,67	588
-	267,73	-	-	118,95	-	118,95	13,46	10,34	-	-	626,02	589
0,47	143,20	21,19	0,80	98,46	40,00	58,46	79,89	14,58	60,27	5,60	682,13	590
0,47	1,97	5,58	0,80	34,62	17,13	17,48	7,63	0,92	2,81	0,02	178,59	591
-	141,23	15,62	-	63,85	22,87	40,98	72,26	13,67	57,46	5,58	503,53	592
-	144,73	15,97	-	64,15	24,05	40,11	75,76	14,15	60,42	5,87	516,01	593
-	73,42	8,74	-	57,96	0,07	57,89	4,37	4,37	-	-	261,47	594
-	109,37	56,96	-	53,54	53,54	-	166,54	43,74	117,27	-	642,53	595
-	-	6,13	-	179,51	-	179,51	10,70	10,70	-	6,50	432,05	596
-	236,83	-	-	0,09	-	0,09	93,86	2,85	91,01	4,85	517,62	597
-	145,03	1,08	-	48,90	48,90	-	102,78	0,67	102,12	21,74	513,44	598

förderung, Vermessung, Bauordnung.- *) Mitglied einer Verwaltungsgemeinschaft.

noch: Tab. 2.21 Personalausgaben der Gemeinden 1)
- Beträge in

Lfd. Nr.	Gemeinden und Gemeindeverbände	Einwohner am 30.6. des Berichts- jahres	Allgemeine Verwaltung			Öffent- liche Sicher- heit und Ordnung	Schulen	Wissen- schaft, Forschung Kultur- pflege	Soziale	
			insgesamt	darunter:					insgesamt	Allgemeine Sozialver- waltung 2)
				Haupt- verwaltung	Finanz- verwaltung					
599	Loiching	3 692	200,21	117,28	30,87	1,30	1,36	-	240,50	-
600	*Mamming	3 322	66,82	-	-	0,98	-	0,12	-	-
601	Marklkofen	3 771	188,14	56,14	39,91	17,88	-	-	525,65	-
602	Mengkofen	6 068	146,66	83,17	32,58	2,04	29,53	-	162,26	-
603	Moosthenning	4 958	149,27	49,72	37,65	25,13	20,45	3,25	227,59	-
604	Pilsting, M.	6 798	137,60	33,87	40,27	17,59	63,45	8,70	33,37	-
605	Reisbach, M.	7 856	143,96	46,53	54,50	19,97	52,76	0,11	285,32	-
606	Simbach, M.	4 100	179,22	111,81	25,02	3,41	34,31	-	5,78	-
607	Wallersdorf, M.	7 169	165,86	60,91	43,18	7,24	11,00	1,19	92,39	-
Reg.Bez. Oberpfalz										
608	Bezirksverwaltung	1 113 901	4,87	1,38	0,78	-	1,48	2,61	11,03	10,92
609	Kreisfreie Städte	237 267	259,23	78,72	53,01	162,41	221,06	65,60	264,83	34,18
610	Amberg	42 116	251,29	70,35	49,12	117,17	113,11	50,00	154,23	34,90
611	Regensburg	152 691	275,64	82,94	55,57	188,87	298,60	72,33	324,82	32,81
612	Weiden i.d.OPf.	42 460	208,08	71,85	47,62	112,12	49,29	56,91	158,82	38,43
613	Landkreise und ihre Gemeinden	876 634	188,77	74,80	39,68	40,98	31,83	18,97	130,65	10,68
614	Kreisverwaltungen	876 634	44,58	16,27	7,72	24,95	10,66	6,68	48,23	10,68
615	Kreisangehörige Gemeinden	876 634	144,19	58,53	31,96	16,04	21,17	12,29	82,42	-
616	Reg.Bez. Oberpfalz zusammen	1 113 901	208,64	77,02	43,30	66,85	73,61	31,51	170,27	26,60
617	Lkr.Amberg-Sulzbach	103 104	226,49	84,44	57,18	40,86	28,65	20,59	105,99	10,69
618	Kreisverwaltung	103 104	55,93	10,16	15,77	23,72	6,60	9,11	49,14	10,69
619	Kreisangehörige Gemeinden davon mit:	103 104	170,56	74,28	41,40	17,14	22,05	11,48	56,85	-
620	3000 und mehr Einwohnern	70 265	167,01	76,95	44,05	22,45	27,40	16,28	56,14	-
621	1000 b.u.3000 Einwohnern	31 973	181,38	70,41	36,71	5,83	10,91	1,24	59,69	-
622	unter 1000 Einwohnern	866	58,80	0,59	-	3,66	-	-	10,04	-
Einzelergebnisse der Gemeinden mit 3000 und mehr Einwohnern										
623	Auerbach i.d.OPf., St.	8 816	146,62	54,77	38,68	9,29	28,39	2,21	142,38	-
624	Freudenberg	4 126	198,94	127,91	14,39	2,36	44,89	-	-	-
625	*Hahnbach, M.	4 971	46,46	0,59	-	4,34	-	2,05	-	-
626	Hirschau, St.	5 584	258,50	114,89	66,18	10,10	29,68	0,50	274,47	-
627	Kümmersbruck	9 862	142,93	60,89	52,35	1,74	27,92	6,90	0,05	-
628	Poppenricht	3 373	278,36	176,27	44,15	1,80	56,17	-	-	-
629	Schnaittenbach, St.	4 169	225,32	106,31	55,74	3,81	14,48	-	118,87	-
630	Sulzbach-Rosenberg, St.	19 176	141,97	60,63	52,29	49,78	29,93	50,39	34,04	-
631	Ursensollen	3 745	168,77	49,32	45,95	61,44	-	17,12	1,75	-
632	Vilseck, St.	6 443	202,58	118,92	39,28	28,60	34,86	1,99	0,22	-
633	Lkr.Cham	128 308	183,00	104,79	28,14	46,00	24,96	25,93	124,78	6,08
634	Kreisverwaltung	128 308	42,25	41,98	-	28,73	8,56	15,68	53,28	6,08
635	Kreisangehörige Gemeinden davon mit:	128 308	140,75	62,80	28,14	17,28	16,40	10,25	71,51	-
636	3000 und mehr Einwohnern	70 395	141,16	58,78	34,55	25,94	22,76	12,05	44,44	-
637	1000 b.u.3000 Einwohnern	55 074	143,76	71,12	21,40	6,78	9,11	8,48	104,85	-
638	unter 1000 Einwohnern	2 839	72,41	1,23	-	6,00	-	-	95,86	-
Einzelergebnisse der Gemeinden mit 3000 und mehr Einwohnern										
639	Cham, St.	17 119	125,28	36,79	38,80	38,01	29,24	27,61	104,86	-
640	Eschlkam, M.	3 374	151,31	95,07	18,67	5,45	41,36	-	1,11	-
641	*Falkenstein, M.	3 408	62,28	0,84	-	3,13	51,60	4,01	-	-
642	Furth im Wald, St.	8 869	160,61	39,74	51,65	31,40	4,03	19,25	29,95	-
643	Bad Kötzing, St.	7 360	172,94	67,80	57,50	12,94	13,39	1,18	1,15	-
644	Neukirchen b.Hl.Blut, M.	3 693	172,95	95,89	23,33	3,04	-	14,81	-	-
645	Roding, St.	12 435	101,49	101,13	-	29,35	26,84	4,97	4,28	-
646	Rötz, St.	3 346	194,74	27,52	68,81	29,50	2,04	14,94	-	-
647	Traitsching	4 194	178,35	68,14	46,04	2,22	26,03	-	122,72	-
648	Waldmünchen, St.	6 597	162,45	51,98	47,64	43,77	30,68	2,38	73,92	-
649	Lkr.Neumarkt i.d.OPf.	135 484	173,88	68,67	45,62	42,46	42,10	19,86	115,86	11,46

1) Ohne Verwaltungsgemeinschaften.- 2) Ohne Jugendhilfeverwaltung, Lastenausgleichsverwaltung und Versicherungsamt.- 3) Einschl. städtebauliche Planung, Städtebau-

und Gemeindeverbände nach Aufgabenbereichen
EUR je Einwohner -

Sicherung		Gesundheit, Sport, Erholung		Bau- und Wohnungswesen, Verkehr			Öffentliche Einrichtungen, Wirtschaftsförderung			Wirtsch. Unternehmen Allgem. Grund- und Sondervermögen	Aufgabenbereiche insgesamt	Lfd. Nr.
darunter:		insgesamt	darunter: Krankenhäuser	insgesamt	darunter:		insgesamt	darunter:				
Soziale Einrichtungen	Einrichtungen der Jugendhilfe				Bauverwaltung 3)	Straßen, Wege, Brücken		Öffentl. Einrichtungen	Hilfsbetriebe d. Verwalt.			
-	240,50	5,57	-	56,58	-	56,58	18,49	18,49	-	3,78	527,80	599
-	-	1,24	-	52,35	-	52,35	-	-	-	-	121,50	600
-	525,65	-	-	-	-	-	97,75	0,06	97,69	-	829,42	601
-	162,26	-	-	56,32	-	56,32	13,38	13,38	-	-	410,20	602
-	227,59	-	-	12,26	12,23	0,04	89,32	-	89,32	-	527,28	603
-	33,37	1,90	-	29,63	29,63	-	90,45	1,56	88,89	-	382,70	604
-	285,32	12,94	-	145,68	27,71	117,97	0,79	0,79	-	0,77	662,32	605
-	5,78	34,98	-	78,16	-	78,16	12,82	12,82	-	12,34	361,03	606
-	92,39	0,26	-	80,34	-	80,34	17,29	17,29	-	14,97	390,54	607
-	0,12	-	-	0,29	0,29	-	0,90	-	-	-	21,18	608
1,93	116,78	57,01	1,26	189,62	122,37	30,23	156,56	62,88	82,19	6,52	1 382,84	609
-	28,42	7,22	-	138,17	136,98	-	128,10	11,92	102,87	13,19	972,47	610
1,79	167,23	81,50	-	230,03	128,04	45,34	158,26	88,97	55,33	3,80	1 633,84	611
4,36	23,03	18,31	7,06	95,34	87,52	5,87	178,69	19,57	158,29	9,67	887,25	612
2,33	81,14	24,01	0,58	89,26	40,08	46,83	92,03	25,71	54,28	13,84	630,35	613
-	1,05	8,81	0,58	30,72	14,46	15,55	12,39	4,54	0,59	0,77	187,78	614
2,33	80,09	15,20	0,00	58,55	25,62	31,28	79,64	21,18	53,69	13,07	442,57	615
2,25	88,85	31,04	0,73	110,93	57,91	43,29	106,67	33,63	60,23	12,28	811,81	616
0,09	56,93	41,23	0,84	107,02	33,58	72,86	106,98	46,26	49,20	15,30	693,11	617
-	0,17	9,02	0,82	34,59	12,94	21,65	21,82	13,92	-	-	209,92	618
0,09	56,76	32,21	0,02	72,43	20,64	51,22	85,17	32,33	49,20	15,30	483,20	619
0,10	56,04	40,72	0,03	62,41	30,29	31,33	106,26	33,97	67,73	15,33	514,00	620
0,07	59,62	14,38	-	94,32	-	94,21	39,24	27,75	9,81	15,65	422,65	621
-	10,04	-	-	77,50	-	77,50	68,99	68,99	-	0,38	219,37	622
-	142,38	33,87	-	36,65	36,65	-	162,38	27,05	127,39	31,76	593,55	623
-	-	15,17	-	83,12	-	83,12	22,25	22,25	-	47,46	414,18	624
-	-	3,59	-	0,08	-	-	130,52	42,30	88,21	13,95	200,97	625
-	274,47	131,97	0,34	36,34	36,34	-	128,15	44,00	84,15	30,10	899,81	626
-	0,05	22,62	-	134,84	25,63	109,21	24,23	24,23	-	-	361,23	627
-	-	-	-	88,37	-	88,37	28,90	13,65	-	4,55	458,15	628
-	118,87	75,80	-	57,25	57,25	-	103,76	31,49	72,27	35,57	634,85	629
-	34,04	47,53	-	63,69	57,93	2,90	151,25	46,08	97,49	0,05	568,62	630
1,75	-	-	-	114,21	-	114,21	26,51	26,41	-	-	389,80	631
0,07	0,16	45,82	-	-	-	-	125,73	31,29	86,39	30,88	470,69	632
0,27	77,14	27,68	-	74,87	30,32	39,38	120,20	26,78	64,77	24,42	651,86	633
-	5,90	14,94	-	32,21	10,63	19,03	13,33	-	-	-	208,97	634
0,27	71,24	12,74	-	42,67	19,69	20,35	106,87	26,78	64,77	24,42	442,88	635
0,49	43,96	16,27	-	56,58	35,75	17,81	119,66	31,45	70,97	25,34	464,20	636
-	104,85	8,54	-	27,09	0,18	24,64	90,89	20,96	56,26	24,16	423,65	637
-	95,86	6,77	-	-	-	-	99,88	23,83	76,05	6,55	287,47	638
-	104,86	34,56	-	52,16	51,63	0,23	186,83	53,45	124,11	1,02	599,56	639
-	1,11	-	-	-	-	-	134,96	28,56	96,39	2,20	336,38	640
-	-	39,21	-	-	-	-	137,92	27,58	101,73	-	298,15	641
3,87	26,08	17,97	-	148,60	65,66	76,44	94,28	41,59	20,80	27,08	533,17	642
-	1,15	-	-	42,03	42,03	-	174,22	33,06	110,39	27,10	444,96	643
-	-	-	-	-	-	-	211,78	6,68	164,54	-	402,59	644
-	4,28	1,31	-	43,00	42,77	-	11,17	4,75	-	95,22	317,63	645
-	-	42,66	-	-	-	-	205,27	40,80	151,44	37,77	526,94	646
-	122,72	5,93	-	85,82	-	85,82	2,92	2,92	-	0,36	424,35	647
-	73,92	11,67	-	86,06	31,66	32,13	85,06	39,98	13,37	1,13	497,12	648
2,32	75,15	12,87	3,01	93,31	59,05	33,00	67,68	26,74	32,90	10,51	578,55	649

förderung, Vermessung, Bauordnung.- *) Mitglied einer Verwaltungsgemeinschaft.

noch: Tab. 2.21 Personalausgaben der Gemeinden 1)
- Beträge in

Lfd. Nr.	Gemeinden und Gemeindeverbände	Einwohner am 30.6. des Berichts- jahres	Allgemeine Verwaltung			Öffent- liche Sicher- heit und Ordnung	Schulen	Wissen- schaft, Forschung Kultur- pflege	Soziale	
			insgesamt	darunter:					insgesamt	Allgemeine Sozialver- waltung 2)
				Haupt- verwaltung	Finanz- verwaltung					
650	Kreisverwaltung	135 484	37,58	17,11	9,42	22,25	11,60	2,71	38,39	11,46
651	Kreisangehörige Gemeinden	135 484	136,31	51,56	36,20	20,21	30,51	17,15	77,47	-
	davon mit:									
652	3000 und mehr Einwohnern	125 270	136,26	53,51	38,44	21,61	32,19	18,08	78,37	-
653	1000 b.u.3000 Einwohnern	10 214	136,86	27,64	8,61	3,04	9,88	5,72	66,43	-
	Einzelergebnisse der Gemeinden									
	mit 3000 und mehr Einwohnern									
654	Berching, St.	8 896	131,38	47,37	42,62	29,92	30,75	14,17	8,30	-
655	Berg b.Neumarkt/OPf.	7 924	128,18	60,46	32,58	2,88	68,55	0,80	4,55	-
656	Breitenbrunn, M.	3 533	173,85	107,87	7,06	2,66	37,96	-	5,84	-
657	Deining	5 050	165,58	53,58	47,91	21,52	23,51	-	6,69	-
658	Dietfurt/Altmühl, St.	6 132	158,79	81,00	31,43	4,93	26,64	6,70	269,44	-
659	Freystadt, St.	9 118	116,45	52,23	24,36	20,04	32,77	2,10	0,45	-
660	Lauterhofen, M.	3 746	150,87	65,96	31,50	20,54	52,89	-	0,15	-
661	Mühlhausen	5 099	139,96	60,67	31,70	4,00	19,11	8,45	276,33	-
662	Neumarkt i.d.OPf., GKSt.	40 236	132,38	45,47	47,92	42,32	31,81	45,51	17,05	-
663	Parsberg, St.	7 315	171,41	89,11	46,46	3,05	7,09	11,68	143,37	-
664	Postbauer-Heng	7 957	126,01	40,30	49,25	22,92	3,94	11,05	158,29	-
665	Pyrbaum, M.	5 787	137,42	51,89	36,09	2,36	35,66	0,57	246,29	-
666	*Sengenthal	3 843	55,78	7,10	-	1,31	33,73	0,56	300,69	-
667	Seubersdorf i.d.OPf.	5 242	131,67	34,68	35,50	5,90	62,03	-	-	-
668	Velburg, St.	5 392	155,35	57,58	30,10	6,16	33,48	3,62	187,70	-
669	Lkr.Neustadt a.d.Waldnaab	94 693	198,72	65,82	41,42	42,05	28,05	8,59	92,56	13,62
670	Kreisverwaltung	94 693	52,59	13,25	7,95	34,14	8,07	1,09	54,61	13,62
671	Kreisangehörige Gemeinden	94 693	146,13	52,57	33,47	7,92	19,98	7,50	37,95	-
	davon mit:									
672	3000 und mehr Einwohnern	51 812	163,13	62,64	42,41	10,97	19,21	5,92	51,61	-
673	1000 b.u.3000 Einwohnern	41 144	127,76	42,06	23,62	4,29	21,80	9,81	16,38	-
674	unter 1000 Einwohnern	1 737	74,45	1,30	-	2,60	-	-	141,31	-
	Einzelergebnisse der Gemeinden									
	mit 3000 und mehr Einwohnern									
675	Altenstadt/Waldnaab	4 779	280,31	145,72	80,81	2,38	10,26	0,49	0,50	-
676	*Eschenbach i.d.OPf., St.	4 267	46,80	0,36	-	2,34	-	11,48	222,98	-
677	Floß, M.	3 384	331,54	109,08	146,34	4,45	36,89	32,65	-	-
678	Grafenwöhr, St.	6 428	173,73	68,83	42,88	32,53	30,03	1,97	-	-
679	*Kirchentumbach, M.	3 247	76,74	-	-	2,75	8,07	-	-	-
680	Luhe-Wildenau, M.	3 457	188,31	85,06	41,66	5,16	31,99	-	169,36	-
681	Neustadt/Waldnaab, St.	5 717	207,57	80,27	51,01	2,86	21,32	16,56	170,48	-
682	*Pressath, St.	4 255	36,62	5,72	-	9,40	-	2,59	-	-
683	Vohenstrauß, St.	7 540	173,50	90,52	48,72	16,38	14,35	1,69	19,67	-
684	*Weiherhammer	3 822	63,10	6,92	-	2,40	21,10	-	3,05	-
685	Windischeschenbach, St.	4 916	179,43	50,84	48,32	21,83	36,75	2,76	-	-
686	Lkr.Regensburg	194 550	180,06	82,48	33,93	31,62	23,13	12,03	167,66	12,87
687	Kreisverwaltung	194 550	37,94	12,57	8,77	20,08	4,63	1,42	56,20	12,87
688	Kreisangehörige Gemeinden	194 550	142,12	69,91	25,17	11,55	18,50	10,62	111,46	-
	davon mit:									
689	3000 und mehr Einwohnern	162 081	151,14	77,07	29,79	13,32	20,53	12,49	122,72	-
690	1000 b.u.3000 Einwohnern	31 694	97,16	34,93	2,15	2,71	8,56	1,00	56,56	-
691	unter 1000 Einwohnern	775	94,25	2,48	-	1,52	-	11,24	2,33	-
	Einzelergebnisse der Gemeinden									
	mit 3000 und mehr Einwohnern									
692	*Alteglofsheim	3 298	32,36	3,47	-	1,62	15,50	-	-	-
693	Barbing	5 589	155,58	53,77	56,82	13,63	-	5,47	4,65	-
694	Beratzhausen, M.	5 574	159,02	62,40	33,87	14,12	20,33	7,95	219,64	-
695	Bernhardswald	5 383	197,24	90,22	43,01	2,65	16,97	2,94	-	-
696	*Donaustauf, M.	4 232	49,29	5,30	-	1,45	20,34	2,06	2,84	-
697	Hemau, St.	9 393	142,86	43,70	49,32	27,51	18,44	4,60	-	-
698	*Laaber, M.	5 292	51,67	-	-	2,88	-	3,59	1,88	-
699	Lappersdorf, M.	13 249	129,39	60,03	20,61	37,32	18,11	30,13	154,75	-
700	Mintraching	4 874	184,38	123,72	11,49	3,03	68,16	4,34	262,60	-
701	Neutraubling, St.	13 997	147,36	51,79	51,70	17,93	19,97	72,27	309,66	-
702	Nittendorf	9 296	169,02	113,32	21,28	3,01	21,48	9,45	19,36	-
703	Obertraubling	8 487	121,29	35,12	37,44	21,24	6,94	6,01	276,15	-

1) Ohne Verwaltungsgemeinschaften.- 2) Ohne Jugendhilfeverwaltung, Lastenausgleichsverwaltung und Versicherungsamt.- 3) Einschl. städtebauliche Planung, Städtebau-

und Gemeindeverbände nach Aufgabenbereichen
EUR je Einwohner -

Sicherung		Gesundheit, Sport, Erholung		Bau- und Wohnungswesen, Verkehr			Öffentliche Einrichtungen, Wirtschaftsförderung			Wirtsch. Unternehmen Allgem. Grund- und Sondervermögen	Aufgabenbereiche insgesamt	Lfd. Nr.
darunter:		insgesamt	darunter: Krankenhäuser	insgesamt	darunter:		insgesamt	darunter:				
Soziale Einrichtungen	Einrichtungen der Jugendhilfe				Bauverwaltung 3)	Straßen, Wege, Brücken		Öffentl. Einrichtungen	Hilfsbetriebe d. Verwalt.			
-	-	7,89	3,01	23,85	9,67	13,25	8,29	5,63	-	-	152,55	650
2,32	75,15	4,99	-	69,47	49,39	19,75	59,38	21,11	32,90	10,51	426,00	651
2,50	75,87	5,33	-	71,38	53,38	17,83	61,03	21,27	34,17	10,48	434,74	652
-	66,43	0,81	-	46,04	0,42	43,29	39,16	19,14	17,36	10,88	318,82	653
-	8,30	35,26	-	44,03	44,03	-	137,40	22,61	104,36	12,19	443,41	654
1,34	3,21	-	-	78,05	32,23	45,82	19,84	19,84	-	17,39	320,23	655
-	5,84	2,78	-	0,01	-	0,01	100,00	39,65	59,77	0,62	323,72	656
-	6,69	0,37	-	20,02	18,54	1,48	68,96	0,77	68,19	-	306,65	657
-	269,44	19,23	-	42,72	42,72	-	100,55	24,33	60,80	10,08	639,10	658
-	0,45	1,90	-	35,37	34,98	0,39	100,50	23,89	76,61	27,00	336,59	659
-	0,15	1,48	-	80,25	-	80,11	45,02	44,59	0,43	1,57	352,77	660
-	276,33	-	-	41,80	41,80	-	114,60	25,77	88,82	18,53	622,77	661
7,53	9,52	0,40	-	105,68	105,68	-	25,83	16,67	- 0,36	4,12	405,10	662
-	143,37	9,68	-	111,32	0,80	110,52	38,09	28,86	-	-	495,68	663
0,02	158,27	1,93	-	42,24	42,24	-	111,37	22,15	89,23	16,81	494,57	664
-	246,29	0,52	-	53,58	53,58	-	120,33	25,99	94,34	9,06	605,78	665
-	300,69	-	-	46,35	-	41,20	31,36	24,18	4,10	20,53	490,31	666
-	-	-	-	71,69	-	71,69	22,17	22,17	-	14,13	307,59	667
-	187,70	17,78	-	86,31	46,05	40,26	26,26	14,68	2,60	28,06	544,72	668
0,39	38,33	22,69	0,17	50,17	25,43	23,89	141,88	17,59	110,61	8,05	592,76	669
-	0,77	10,20	0,17	31,94	17,48	14,46	16,95	5,38	-	-	209,59	670
0,39	37,56	12,49	-	18,23	7,95	9,43	124,92	12,21	110,61	8,05	383,17	671
0,27	51,34	16,30	-	15,29	12,30	1,61	124,75	13,66	108,83	9,68	416,85	672
0,55	15,83	8,23	-	20,30	2,81	17,29	127,92	10,90	115,03	6,34	342,84	673
-	141,31	-	-	56,78	-	56,78	58,93	-	58,93	-	334,07	674
0,50	-	-	-	0,02	0,02	-	113,49	-	113,49	1,53	408,99	675
-	222,98	5,16	-	9,50	-	-	169,42	47,49	121,93	14,80	482,47	676
-	-	1,56	-	0,22	0,22	-	143,77	0,65	143,11	-	551,08	677
-	-	58,64	-	42,06	42,06	-	70,78	0,52	59,79	-	409,74	678
-	-	-	-	18,89	18,89	-	128,73	0,35	128,38	22,55	257,73	679
-	169,36	-	-	-	-	-	101,14	1,12	100,02	1,90	497,85	680
-	170,48	-	-	5,42	-	-	114,67	4,48	110,19	-	538,88	681
-	-	9,64	-	-	-	-	128,11	26,47	101,64	26,39	212,75	682
-	19,67	7,34	-	30,89	19,84	11,05	128,50	27,81	98,71	16,10	408,42	683
3,05	-	29,68	-	-	-	-	184,94	-	184,94	-	304,27	684
-	-	46,85	-	31,58	31,58	-	124,69	29,82	87,71	23,91	467,80	685
6,88	104,58	10,56	-	87,92	31,97	54,52	59,12	19,82	34,10	6,57	578,67	686
-	-	6,29	-	25,96	15,46	9,66	11,35	4,72	1,62	0,14	163,99	687
6,88	104,58	4,27	-	61,96	16,51	44,86	47,77	15,10	32,48	6,43	414,68	688
8,18	114,53	4,91	-	65,12	19,81	44,95	48,59	14,75	33,80	6,71	445,55	689
0,40	56,16	1,10	-	46,89	-	45,12	44,67	17,24	26,54	4,86	263,52	690
-	2,33	-	-	16,88	-	15,94	2,55	2,55	-	11,98	140,75	691
-	-	-	-	-	-	-	67,31	8,98	58,33	18,97	135,77	692
-	4,65	0,44	-	17,80	17,76	-	97,03	22,42	74,62	-	294,60	693
-	219,64	14,76	-	62,20	24,67	37,53	52,09	50,60	-	1,01	551,13	694
-	-	-	-	94,07	-	94,07	9,43	9,43	-	-	323,29	695
-	2,84	10,36	-	53,61	-	41,06	16,86	16,86	-	2,01	158,82	696
-	-	-	-	46,06	46,06	-	107,53	32,18	75,35	0,71	347,71	697
-	1,88	-	-	85,28	-	85,28	39,69	39,69	-	-	184,99	698
1,52	153,23	7,29	-	141,64	40,76	100,49	10,06	10,06	-	0,02	528,72	699
254,34	8,26	5,32	-	33,17	-	33,17	6,66	6,66	-	-	567,67	700
-	309,66	7,88	-	47,57	47,57	-	87,60	6,14	81,47	17,82	728,05	701
-	19,36	-	-	60,14	-	60,14	19,50	19,50	-	-	301,97	702
-	276,15	6,77	-	90,60	31,21	59,39	7,65	7,65	-	0,63	537,29	703

förderung, Vermessung, Bauordnung.- *) Mitglied einer Verwaltungsgemeinschaft.

noch: Tab. 2.21 Personalausgaben der Gemeinden 1)
- Beträge in

Lfd. Nr.	Gemeinden und Gemeindeverbände	Einwohner am 30.6. des Berichts- jahres	Allgemeine Verwaltung			Öffent- liche Sicher- heit und Ordnung	Schulen	Wissen- schaft, Forschung Kultur- pflege	Soziale	
			insgesamt	darunter:					insgesamt	Allgemeine Sozialver- waltung 2)
				Haupt- verwaltung	Finanz- verwaltung					
704	Pentling	6 220	151,21	76,76	26,61	3,95	12,19	1,53	215,78	-
705	Pettendorf	3 507	228,58	151,10	24,41	2,20	-	0,27	18,15	-
706	Pfatter	3 238	238,87	122,32	58,79	3,58	46,92	2,45	252,74	-
707	Regenstauf, M.	16 123	192,21	94,44	45,31	33,13	39,57	9,92	261,03	-
708	Schierling, M.	8 298	189,43	126,69	31,37	3,78	7,84	5,29	228,57	-
709	Sinzing	7 418	191,04	191,04	-	0,51	19,15	0,04	-	-
710	Tegernheim	5 561	171,63	76,63	52,58	13,59	28,78	0,16	0,32	-
711	Thalmassing	3 512	176,59	119,20	21,74	1,27	32,80	1,85	-	-
712	Wenzenbach	8 865	144,27	83,98	12,80	1,97	24,46	5,60	6,53	-
713	*Wörth a.d.Donau, St.	4 898	47,05	3,79	-	2,07	-	2,54	5,55	-
714	Zeitlarn	5 777	135,91	75,52	24,93	2,71	23,81	0,06	2,31	-
715	Lkr.Schwandorf	148 960	178,44	48,68	37,13	45,81	47,45	18,28	100,51	7,28
716	Kreisverwaltung	148 960	46,84	8,38	6,23	24,81	24,81	1,25	35,12	7,28
717	Kreisangehörige Gemeinden davon mit:	148 960	131,61	40,30	30,91	21,00	22,64	17,03	65,38	-
718	3000 und mehr Einwohnern	125 948	140,20	44,88	34,95	23,93	24,74	19,74	57,41	-
719	1000 b.u.3000 Einwohnern	16 828	84,98	20,62	12,01	5,05	8,93	2,68	96,68	-
720	unter 1000 Einwohnern	6 184	83,53	0,53	-	4,71	17,14	0,84	142,64	-
Einzelergebnisse der Gemeinden mit 3000 und mehr Einwohnern										
721	Bodenwöhr	4 342	175,74	97,59	25,41	13,81	28,46	4,18	42,66	-
722	Markt Bruck i.d.OPf.	4 461	199,80	93,33	39,22	3,73	39,63	4,72	8,33	-
723	Burglengenfeld, St.	14 059	111,87	43,05	26,66	33,96	50,76	22,28	72,10	-
724	Maxhütte-Haidhof, St.	11 927	138,53	67,96	32,98	17,96	22,22	6,39	11,74	-
725	*Nabburg, St.	6 202	43,50	0,06	2,45	5,72	14,22	12,00	2,77	-
726	Neunburg vorm Wald, St.	8 291	158,40	59,06	50,58	20,94	10,89	27,41	6,83	-
727	Nittenau, St.	9 093	148,47	46,93	35,75	19,38	30,54	6,60	-	-
728	Wernberg-Köblitz, M.	5 683	197,22	54,60	61,22	37,72	16,56	11,67	108,89	-
729	Oberviechtach, St.	4 985	212,01	81,66	54,12	32,29	59,59	10,60	-	-
730	*Pfreimd, St.	5 288	48,24	0,02	-	2,25	-	9,86	226,95	-
731	Schmidgaden	3 005	280,91	138,59	72,24	0,39	9,39	2,11	298,65	-
732	Schwandorf, GKSt.	29 118	168,66	31,48	46,59	40,13	12,31	48,91	27,35	-
733	*Schwarzenfeld, M.	6 362	36,00	-	-	28,87	0,02	0,49	107,91	-
734	Teublitz, St.	7 706	152,41	52,61	51,55	11,81	56,29	11,80	-	-
735	*Wackersdorf	5 426	46,72	4,35	-	5,24	31,17	0,06	291,47	-
736	Lkr.Tirschenreuth	71 535	205,00	64,07	42,53	43,35	25,39	36,46	217,28	14,67
737	Kreisverwaltung	71 535	48,46	7,81	6,68	26,42	8,90	27,51	53,69	14,67
738	Kreisangehörige Gemeinden davon mit:	71 535	156,54	56,26	35,85	16,93	16,49	8,95	163,60	-
739	3000 und mehr Einwohnern	46 675	149,44	50,98	41,67	22,77	18,34	12,40	168,65	-
740	1000 b.u.3000 Einwohnern	23 911	173,10	68,81	25,91	6,10	13,54	2,56	160,22	-
741	unter 1000 Einwohnern	949	88,43	-	-	2,72	-	-	-	-
Einzelergebnisse der Gemeinden mit 3000 und mehr Einwohnern										
742	Bärnau, St.	3 059	256,46	115,90	79,65	5,14	44,15	15,24	225,84	-
743	Erbendorf, St.	4 994	202,34	81,37	67,51	20,17	1,74	7,80	194,95	-
744	*Kemnath, St.	5 493	55,20	12,41	-	11,66	2,36	9,08	358,84	-
745	*Mitterteich, St.	6 529	44,67	18,00	-	2,82	16,67	13,33	183,99	-
746	Plößberg, M.	3 192	200,33	55,29	66,37	46,09	18,81	6,41	186,81	-
747	Tirschenreuth, St.	8 571	194,88	53,76	61,63	21,63	22,93	26,07	120,02	-
748	Waldershof, St.	4 226	207,59	91,98	58,57	36,88	10,65	0,67	114,28	-
749	Waldsassen, St.	6 615	179,10	61,50	56,93	52,11	41,29	16,54	138,84	-
750	*Wiesau, M.	3 996	53,38	-	-	7,72	3,94	-	2,16	-
Reg.Bez. Oberfranken										
751	Bezirksverwaltung	1 060 874	5,03	3,07	0,78	-	3,39	0,94	9,06	9,06
752	Kreisfreie Städte	235 901	277,32	206,72	28,65	154,87	139,95	74,84	141,21	31,21
753	Bamberg	76 607	243,45	108,51	60,40	171,65	210,38	123,69	124,39	41,73
754	Bayreuth	73 622	307,87	303,89	-	173,71	184,01	75,67	141,81	26,79
755	Coburg	40 625	364,06	362,19	-	142,10	14,02	42,48	181,29	28,66
756	Hof	45 047	206,76	74,71	47,30	107,08	61,77	19,56	132,70	22,82
757	Landkreise und ihre Gemeinden	824 973	222,32	113,30	38,06	43,19	33,54	27,64	101,59	10,14

1) Ohne Verwaltungsgemeinschaften.- 2) Ohne Jugendhilfeverwaltung, Lastenausgleichsverwaltung und Versicherungsamt.- 3) Einschl. städtebauliche Planung, Städtebau-

und Gemeindeverbände nach Aufgabenbereichen
EUR je Einwohner -

Sicherung		Gesundheit, Sport, Erholung		Bau- und Wohnungswesen, Verkehr			Öffentliche Einrichtungen, Wirtschaftsförderung			Wirtsch. Unternehmen Allgem. Grund- und Sondervermögen	Aufgabenbereiche insgesamt	Lfd. Nr.
darunter:		insgesamt	darunter: Krankenhäuser	insgesamt	darunter:		insgesamt	darunter:				
Soziale Einrichtungen	Einrichtungen der Jugendhilfe				Bauverwaltung 3)	Straßen, Wege, Brücken		Öffentl. Einrichtungen	Hilfsbetriebe d. Verwalt.			
-	215,78	-	-	30,90	30,90	-	100,12	6,90	93,22	4,19	519,87	704
-	18,15	-	-	63,47	-	63,47	6,16	6,16	-	-	318,84	705
-	252,74	-	-	77,33	-	77,33	49,96	49,96	-	36,72	708,59	706
4,13	256,90	0,15	-	46,87	46,87	-	133,85	3,53	130,32	25,03	741,76	707
-	228,57	9,61	-	75,68	-	75,68	33,23	33,23	-	-	553,44	708
-	-	-	-	54,30	-	54,30	5,33	5,33	-	-	270,36	709
-	0,32	10,58	-	42,75	-	42,75	5,87	5,87	-	2,53	276,22	710
-	-	3,35	-	67,16	-	67,16	6,02	6,02	-	-	289,06	711
-	6,53	-	-	78,82	-	78,82	7,35	7,35	-	0,60	269,61	712
-	5,55	45,75	-	145,37	-	145,37	17,86	17,86	-	18,93	285,12	713
-	2,31	-	-	21,36	21,36	-	61,53	2,81	58,72	15,46	263,15	714
1,76	63,62	38,26	-	106,96	57,85	45,15	86,64	20,84	57,83	13,21	635,55	715
-	-	7,45	-	34,91	19,80	15,11	8,09	2,37	1,39	0,76	184,03	716
1,76	63,62	30,81	-	72,05	38,05	30,04	78,55	18,47	56,44	12,44	451,52	717
2,00	55,41	34,19	-	75,92	45,01	26,84	79,58	19,66	55,66	13,35	469,05	718
0,59	96,09	14,85	-	49,94	-	47,39	73,38	10,50	62,67	7,14	343,63	719
-	142,64	5,60	-	53,47	-	48,07	71,67	15,87	55,30	8,32	387,91	720
-	42,66	2,76	-	50,97	50,97	-	151,41	15,59	127,72	30,89	500,87	721
-	8,33	23,06	-	137,76	52,80	83,30	18,83	18,83	-	53,02	488,88	722
1,05	71,05	0,48	-	26,86	26,55	-	12,61	12,61	-	5,55	336,47	723
8,72	3,02	40,35	-	62,60	40,93	16,11	49,07	5,08	43,99	0,48	349,34	724
-	2,77	17,17	-	46,53	0,01	28,45	67,94	63,11	1,02	30,92	240,77	725
4,02	2,80	7,35	-	40,44	40,44	-	92,30	2,24	71,60	0,12	364,68	726
-	-	23,63	-	38,08	38,08	-	137,66	10,26	120,04	18,89	423,25	727
-	108,89	12,61	-	83,87	39,51	27,68	47,11	39,76	6,98	46,32	561,96	728
-	-	18,68	-	60,98	60,98	-	198,27	3,56	179,26	0,18	592,61	729
-	226,95	-	-	1,43	-	1,43	151,51	33,36	118,15	38,09	478,33	730
-	298,65	-	-	29,67	0,11	29,56	100,73	23,90	76,83	12,09	733,95	731
0,20	27,15	86,91	-	142,54	95,01	39,71	54,66	20,84	27,89	-	581,46	732
-	107,91	0,01	-	-	-	-	177,25	46,41	130,84	29,58	380,12	733
-	-	56,87	-	63,48	48,46	15,02	104,91	22,10	82,81	22,27	479,84	734
17,38	274,09	34,40	-	205,44	-	205,44	35,58	3,60	31,02	0,25	650,33	735
0,71	163,93	22,37	-	100,39	35,52	61,79	100,86	29,17	56,26	27,81	778,92	736
-	1,04	7,12	-	38,06	14,83	23,23	10,64	-	-	7,46	228,26	737
0,71	162,89	15,26	-	62,33	20,69	38,56	90,22	29,17	56,26	20,35	550,66	738
0,74	167,91	21,40	-	64,83	31,60	31,65	105,44	33,02	67,16	24,64	587,91	739
0,66	159,56	3,86	-	57,22	0,23	50,89	61,62	22,08	35,48	11,49	489,71	740
-	-	-	-	68,01	-	68,01	62,23	18,79	43,44	32,75	254,14	741
-	225,84	0,21	-	-	-	-	98,24	19,11	79,13	71,44	716,74	742
1,41	193,54	-	-	112,86	10,84	102,02	25,32	25,32	-	-	565,19	743
-	358,84	23,06	-	59,13	3,05	56,09	58,82	48,16	10,65	48,44	626,59	744
2,92	181,07	42,97	-	-	-	-	177,17	32,77	144,26	25,12	506,74	745
2,70	184,11	23,93	-	134,16	73,51	60,65	8,91	6,73	-	27,38	652,81	746
-	120,02	14,28	-	82,86	76,91	-	173,86	38,91	118,23	7,51	664,04	747
-	114,28	-	-	26,04	26,04	-	161,14	0,05	161,09	-	557,25	748
-	138,84	52,91	-	99,13	60,47	35,21	60,27	40,72	5,87	33,78	673,97	749
-	2,16	10,60	-	58,35	-	58,35	104,23	63,36	39,88	31,59	271,98	750
-	-	3,27	3,27	0,28	0,28	-	0,55	-	-	-	22,52	751
4,60	21,77	46,08	2,93	128,34	84,89	29,77	95,85	36,95	41,01	19,57	1 078,03	752
2,63	0,56	23,71	-	114,04	113,29	-	30,73	1,68	-	18,12	1 060,16	753
4,40	34,95	23,65	6,35	135,57	48,22	45,76	106,48	96,71	-	30,33	1 179,08	754
7,48	51,54	104,36	-	182,07	92,13	89,93	38,11	22,66	-	0,91	1 069,40	755
5,67	9,47	68,23	4,98	92,40	90,01	-	241,30	12,14	214,78	21,25	951,04	756
0,65	57,56	23,79	0,48	88,16	38,51	45,84	98,23	25,49	58,89	17,38	655,83	757

förderung, Vermessung, Bauordnung.- *) Mitglied einer Verwaltungsgemeinschaft.

noch: Tab. 2.21 Personalausgaben der Gemeinden 1)
- Beträge in

Lfd. Nr.	Gemeinden und Gemeindeverbände	Einwohner am 30.6. des Berichts- jahres	Allgemeine Verwaltung			Öffent- liche Sicher- heit und Ordnung	Schulen	Wissen- schaft, Forschung Kultur- pflege	Soziale	
			insgesamt	darunter:					insgesamt	Allgemeine Sozialver- waltung 2)
				Haupt- verwaltung	Finanz- verwaltung					
758	Kreisverwaltungen	824 973	56,25	34,88	5,99	24,91	12,17	10,26	44,43	10,14
759	Kreisangehörige Gemeinden	824 973	166,07	78,43	32,06	18,28	21,37	17,38	57,16	-
760	Reg.Bez. Oberfranken zusammen	1 060 874	239,58	137,15	36,74	68,02	60,60	39,07	119,46	23,88
761	Lkr.Bamberg	147 705	186,44	109,32	27,70	35,30	25,83	35,13	127,02	6,67
762	Kreisverwaltung	147 705	42,74	42,66	-	18,39	8,29	28,24	33,41	6,67
763	Kreisangehörige Gemeinden davon mit:	147 705	143,70	66,67	27,70	16,91	17,54	6,89	93,60	-
764	3000 und mehr Einwohnern	122 867	148,21	73,58	31,15	19,29	19,90	8,21	102,85	-
765	1000 b.u.3000 Einwohnern	23 236	122,57	34,68	11,41	5,32	6,25	0,41	39,33	-
766	unter 1000 Einwohnern	1 602	103,89	0,02	-	1,83	-	-	171,38	-
Einzelergebnisse der Gemeinden mit 3000 und mehr Einwohnern										
767	*Baunach, St.	3 960	64,17	0,32	0,63	3,50	-	27,71	0,92	-
768	Bischberg	6 070	117,36	57,28	23,01	1,67	8,73	0,29	-	-
769	Breitengüßbach	4 448	246,16	156,07	33,21	1,48	1,50	0,00	222,92	-
770	*Burgebrach, M.	7 073	34,80	0,01	-	2,25	8,28	0,94	1,15	-
771	Buttenheim, M.	3 662	196,13	98,51	39,94	12,40	-	31,46	521,13	-
772	Frensdorf	5 160	164,88	100,62	24,88	2,56	33,70	0,08	9,81	-
773	Gundelsheim	3 562	117,49	19,77	37,53	25,83	12,07	11,84	65,36	-
774	Hallstadt, St.	8 792	154,48	64,77	40,19	57,53	34,31	2,86	11,74	-
775	Heiligenstadt i.OFr., M.	3 493	259,50	130,24	47,36	5,77	15,75	-	-	-
776	Hirschaid, M.	12 441	110,93	63,52	24,07	30,97	36,59	10,72	191,18	-
777	Litzendorf	6 136	217,14	217,14	-	36,47	11,46	1,38	278,15	-
778	Memmelsdorf	8 801	117,65	30,53	49,57	36,46	15,80	0,10	3,45	-
779	Oberhaid	4 763	191,37	97,64	38,82	4,01	65,30	2,10	256,11	-
780	Pommersfelden	3 048	203,67	126,77	17,51	1,75	-	-	-	-
781	Rattelsdorf, M.	4 555	183,50	81,95	53,63	2,67	18,90	1,11	321,52	-
782	Scheßlitz, St.	7 240	149,93	47,75	56,45	4,60	0,89	0,06	325,69	-
783	Stegaurach	7 075	134,76	134,12	-	21,68	15,15	4,48	3,60	-
784	Strullendorf	8 006	117,82	31,41	36,89	19,76	23,54	61,06	1,17	-
785	Viereth-Trunstadt	3 545	189,23	71,42	43,50	5,92	23,58	-	0,20	-
786	Zapfendorf, M.	5 006	187,93	75,33	47,10	20,96	26,66	3,86	-	-
787	Schlüsselfeld, St.	6 031	156,07	38,26	49,34	34,84	28,60	1,51	24,13	-
788	Lkr.Bayreuth	103 550	197,03	109,11	29,25	35,33	30,00	10,61	74,42	6,01
789	Kreisverwaltung	103 550	59,06	58,69	-	22,31	12,56	6,55	34,38	6,01
790	Kreisangehörige Gemeinden davon mit:	103 550	137,97	50,41	29,25	13,02	17,44	4,05	40,04	-
791	3000 und mehr Einwohnern	75 261	139,45	53,78	31,62	16,36	21,49	4,72	33,44	-
792	1000 b.u.3000 Einwohnern	24 515	144,12	47,85	26,49	4,20	6,27	2,63	66,46	-
793	unter 1000 Einwohnern	3 774	68,49	-	-	3,63	9,16	-	-	-
Einzelergebnisse der Gemeinden mit 3000 und mehr Einwohnern										
794	Bad Berneck/Ficht., St.	4 412	226,91	119,85	57,13	26,74	8,80	-	-	-
795	Bindlach	7 333	147,80	58,25	38,32	29,65	22,82	1,69	0,12	-
796	*Creußen, St.	4 973	41,10	0,51	-	2,88	0,06	-	-	-
797	Eckersdorf	5 069	164,05	56,59	53,96	21,64	52,73	3,18	-	-
798	Gefrees, St.	4 233	225,80	102,53	60,43	4,09	18,72	3,94	-	-
799	Goldkronach, St.	3 474	135,63	43,63	31,79	26,25	36,43	0,50	-	-
800	Heinersreuth	3 780	160,25	34,17	49,26	24,31	28,79	-	1,03	-
801	*Hollfeld, St.	4 984	50,17	6,12	-	2,78	-	24,88	128,50	-
802	*Mistelgau	3 862	54,04	7,31	-	2,26	22,17	0,85	-	-
803	Pegnitz, St.	13 263	148,46	60,16	26,20	32,05	17,68	12,84	4,63	-
804	Pottenstein, St.	5 196	184,32	60,32	51,52	12,23	25,38	-	0,16	-
805	Speichersdorf	5 844	183,85	106,58	39,89	3,48	35,68	1,18	-	-
806	Waischenfeld, St.	3 049	223,69	96,48	56,40	5,61	55,34	-	-	-
807	*Weidenberg, M.	5 789	34,45	-	-	3,99	-	0,68	312,59	-
808	Lkr.Coburg	86 679	231,62	86,75	52,59	56,07	42,60	10,19	140,04	14,43
809	Kreisverwaltung	86 679	55,83	15,46	12,51	44,99	9,46	2,49	56,72	14,43
810	Kreisangehörige Gemeinden davon mit:	86 679	175,78	71,28	40,08	11,07	33,14	7,71	83,32	-

1) Ohne Verwaltungsgemeinschaften.- 2) Ohne Jugendhilfeverwaltung, Lastenausgleichsverwaltung und Versicherungsamt.- 3) Einschl. städtebauliche Planung, Städtebau-

und Gemeindeverbände nach Aufgabenbereichen
EUR je Einwohner -

Sicherung		Gesundheit, Sport, Erholung		Bau- und Wohnungswesen, Verkehr			Öffentliche Einrichtungen, Wirtschaftsförderung			Wirtsch. Unternehmen Allgem. Grund- und Sondervermögen	Aufgabenbereiche insgesamt	Lfd. Nr.
darunter:		insgesamt	darunter: Krankenhäuser	insgesamt	darunter:		insgesamt	darunter:				
Soziale Einrichtungen	Einrichtungen der Jugendhilfe				Bauverwaltung 3)	Straßen, Wege, Brücken		Öffentl. Einrichtungen	Hilfsbetriebe d. Verwalt.			
0,13	0,92	8,09	0,48	31,32	11,85	18,38	16,70	8,07	0,51	0,34	204,47	758
0,53	56,63	15,70	-	56,84	26,65	27,46	81,53	17,43	58,38	17,04	451,36	759
1,53	49,60	32,02	4,30	97,37	49,10	42,27	98,25	28,04	54,92	17,86	772,23	760
0,64	93,39	18,53	-	50,90	29,07	19,76	94,00	20,70	67,98	14,11	587,25	761
0,43	-	3,84	-	28,41	9,71	16,73	8,04	3,14	-	-	171,37	762
0,22	93,39	14,69	-	22,50	19,36	3,03	85,95	17,56	67,98	14,11	415,88	763
0,23	102,63	17,45	-	24,55	23,26	1,15	85,44	17,96	67,02	16,55	442,46	764
0,17	39,15	1,06	-	13,19	0,06	13,13	86,46	13,16	73,09	1,65	276,25	765
-	171,38	-	-	0,07	-	0,07	118,31	50,95	67,36	7,37	402,85	766
-	0,92	-	-	-	-	-	150,87	44,58	106,29	44,52	291,68	767
-	-	0,56	-	31,05	31,05	-	55,77	1,51	54,26	-	215,44	768
-	222,92	19,05	-	-	-	-	108,19	33,55	74,63	12,77	612,08	769
-	1,15	18,91	-	3,68	-	3,68	9,07	9,07	-	-	79,08	770
-	521,13	-	-	60,74	60,74	-	81,19	7,71	73,47	-	903,05	771
5,27	4,54	1,55	-	-	-	-	86,09	30,19	55,90	0,44	299,10	772
-	65,36	-	-	29,26	29,26	-	63,41	1,22	62,19	16,04	341,31	773
-	11,74	33,11	-	57,28	57,28	-	134,39	2,54	131,85	17,00	502,70	774
-	-	-	-	-	-	-	151,85	32,95	113,31	31,86	464,72	775
-	191,18	53,81	-	32,47	32,33	-	67,82	21,47	46,34	17,42	551,91	776
-	278,15	-	-	26,07	26,07	-	4,23	4,23	-	18,64	593,54	777
-	3,45	35,90	-	66,70	53,97	12,72	85,47	8,35	77,12	2,50	364,02	778
-	256,11	1,34	-	-	-	-	147,06	18,87	128,19	0,48	667,76	779
-	-	10,10	-	1,61	0,34	1,27	56,93	0,56	56,36	-	274,06	780
-	321,52	13,94	-	0,02	-	-	90,97	14,18	76,79	12,01	644,64	781
-	325,69	17,36	-	34,36	32,32	-	98,80	28,80	70,00	14,74	646,42	782
-	3,60	9,94	-	21,47	21,47	-	24,71	24,71	-	74,61	310,40	783
-	1,17	1,85	-	23,85	23,84	-	89,34	23,18	66,17	16,81	355,20	784
0,20	-	1,78	-	25,73	25,73	-	103,01	12,78	90,23	15,31	364,78	785
-	-	45,10	-	26,51	26,51	-	131,86	2,57	129,29	-	442,88	786
-	24,13	15,64	-	-	-	-	131,95	55,01	70,93	40,93	433,68	787
0,00	40,04	10,31	-	86,49	19,91	65,52	79,01	26,45	42,29	20,90	544,10	788
-	-	4,89	-	32,38	9,74	21,63	8,83	4,81	-	-	180,97	789
0,00	40,04	5,42	-	54,11	10,17	43,90	70,18	21,65	42,29	20,90	363,13	790
0,01	33,44	6,96	-	52,59	13,98	38,55	72,11	22,01	45,36	21,73	368,86	791
-	66,46	1,52	-	62,91	-	62,91	74,02	22,82	39,38	21,56	383,69	792
-	-	-	-	27,29	0,31	26,98	6,84	6,84	-	-	115,41	793
-	-	-	-	-	-	-	213,41	0,33	213,08	24,14	500,00	794
0,05	0,07	-	-	75,77	-	75,77	45,44	45,12	0,33	45,94	369,23	795
-	-	-	-	1,16	1,16	-	2,73	2,73	-	-	47,93	796
-	-	8,83	-	101,07	35,56	65,51	9,32	9,32	-	12,68	373,48	797
-	-	19,81	-	76,97	39,94	37,03	57,42	42,05	15,37	17,39	424,14	798
-	-	-	-	142,81	35,67	107,14	30,28	28,30	-	25,23	397,14	799
-	1,03	2,55	-	48,06	48,06	-	74,31	0,07	74,24	16,84	356,13	800
-	128,50	40,50	-	93,08	7,43	85,65	55,51	55,49	-	6,32	401,74	801
-	-	-	-	35,54	-	35,54	3,95	0,52	3,43	3,75	122,56	802
-	4,63	4,14	-	31,06	26,72	4,34	122,09	13,64	102,15	16,90	389,85	803
-	0,16	12,30	-	33,65	-	32,83	98,23	27,27	35,50	62,98	429,26	804
-	-	2,77	-	75,00	-	75,00	21,83	21,83	-	19,37	343,17	805
-	-	15,91	-	83,27	-	83,27	56,29	29,40	-	1,80	441,90	806
-	312,59	-	-	0,06	-	0,06	128,10	29,05	99,05	32,32	512,19	807
0,58	82,74	16,60	-	94,53	45,80	47,83	118,66	25,55	85,57	7,70	718,00	808
-	-	3,71	-	24,75	12,13	12,34	8,56	3,14	-	1,33	207,84	809
0,58	82,74	12,89	-	69,78	33,66	35,49	110,10	22,40	85,57	6,37	510,16	810

förderung, Vermessung, Bauordnung.- *) Mitglied einer Verwaltungsgemeinschaft.

noch: Tab. 2.21 Personalausgaben der Gemeinden 1)
- Beträge in

Lfd. Nr.	Gemeinden und Gemeindeverbände	Einwohner am 30.6. des Berichts- jahres	Allgemeine Verwaltung			Öffent- liche Sicher- heit und Ordnung	Schulen	Wissen- schaft, Forschung Kultur- pflege	Soziale	
			insgesamt	darunter:					insgesamt	Allgemeine Sozialver- waltung 2)
				Haupt- verwaltung	Finanz- verwaltung					
811	3000 und mehr Einwohnern	77 405	178,87	73,96	41,34	12,12	33,81	8,56	85,60	-
812	1000 b.u.3000 Einwohnern	9 274	150,06	48,91	29,49	2,37	27,54	0,62	64,27	-
	Einzelergebnisse der Gemeinden mit 3000 und mehr Einwohnern									
813	Ahorn	4 155	163,12	40,38	62,19	16,40	70,23	1,30	1,80	-
814	Dörfles-Esbach	3 561	188,79	91,92	36,10	2,37	32,77	4,50	273,69	-
815	Ebersdorf b.Coburg	6 163	236,99	136,38	60,03	2,27	23,13	3,16	18,90	-
816	Lautertal	4 451	118,17	51,35	26,47	2,64	40,81	1,30	11,83	-
817	Meeder	3 672	151,03	68,62	29,07	3,73	26,58	17,87	12,65	-
818	Neustadt b.Coburg, GKSt.	15 024	175,14	56,86	32,68	26,49	28,82	28,79	141,01	-
819	Bad Rodach, St.	6 358	172,42	69,55	51,38	4,92	19,97	-	157,96	-
820	Rödental, St.	13 042	135,65	42,29	23,37	25,66	28,85	5,10	8,11	-
821	Seßlach, St.	3 937	210,80	87,18	45,88	2,88	84,02	1,38	281,74	-
822	Sonnefeld	4 603	240,54	113,81	51,28	2,05	37,08	2,70	14,90	-
823	Untersiemau	4 175	211,95	97,69	56,89	2,84	-	3,79	21,06	-
824	Weidhausen b.Coburg	3 146	238,68	141,65	55,12	1,93	44,75	3,15	277,85	-
825	Weitramsdorf	5 118	172,80	66,50	52,52	3,75	40,71	1,42	11,64	-
826	Lkr.Forchheim	116 778	234,84	186,69	12,68	41,89	23,74	33,36	168,06	8,32
827	Kreisverwaltung	116 778	63,82	63,69	-	16,89	5,90	18,44	40,88	8,32
828	Kreisangehörige Gemeinden davon mit:	116 778	171,02	123,00	12,68	24,99	17,84	14,92	127,19	-
829	3000 und mehr Einwohnern	83 787	196,51	157,04	13,55	33,82	13,80	20,74	94,23	-
830	1000 b.u.3000 Einwohnern	32 991	106,28	36,54	10,48	2,59	28,10	0,12	210,89	-
	Einzelergebnisse der Gemeinden mit 3000 und mehr Einwohnern									
831	*Ebermannstadt, St.	6 949	52,07	12,30	-	3,79	-	3,40	9,70	-
832	Eggolsheim, M.	6 587	154,46	63,79	40,53	3,83	-	-	167,04	-
833	Forchheim, GKSt.	32 456	279,90	278,88	-	59,30	23,51	39,42	137,85	-
834	Gößweinstein, M.	4 096	160,17	39,93	42,87	30,56	-	-	-	-
835	*Gräfenberg, St.	4 186	46,94	0,22	-	4,10	21,08	2,24	61,33	-
836	Hallerndorf	4 224	205,98	151,15	-	2,43	-	-	243,40	-
837	Hausen (Landkreis Forchheim)	3 808	255,96	251,38	-	1,56	9,62	-	161,07	-
838	Heroldsbach	5 115	120,23	34,67	29,91	30,02	4,37	-	18,87	-
839	Igensdorf, M.	5 099	173,42	172,99	-	24,86	-	65,57	-	-
840	Langensendelbach	3 122	160,83	91,82	29,36	23,12	-	-	-	-
841	Neunkirchen a.Brand, M.	8 145	159,90	60,77	54,98	42,50	30,21	11,21	31,77	-
842	Lkr.Hof	94 213	224,34	83,95	55,95	47,15	52,68	11,55	71,34	11,48
843	Kreisverwaltung	94 213	49,66	17,56	11,87	27,09	26,79	2,14	42,53	11,48
844	Kreisangehörige Gemeinden davon mit:	94 213	174,68	66,38	44,08	20,07	25,89	9,41	28,81	-
845	3000 und mehr Einwohnern	66 557	178,02	72,32	47,00	25,95	30,46	12,44	21,40	-
846	1000 b.u.3000 Einwohnern	26 660	170,93	54,05	38,43	5,95	15,46	2,19	48,39	-
847	unter 1000 Einwohnern	996	52,15	0,03	-	4,65	-	-	-	-
	Einzelergebnisse der Gemeinden mit 3000 und mehr Einwohnern									
848	Bad Steben, M.	3 389	312,23	144,15	102,59	4,07	-	-	-	-
849	Döhlau	3 813	203,01	91,68	55,05	2,12	25,35	4,81	112,33	-
850	Helmbrechts, St.	8 433	172,69	172,69	-	38,02	42,14	20,92	5,10	-
851	Konradsreuth	3 155	223,09	100,34	57,68	3,52	46,99	-	23,68	-
852	Münchberg, St.	10 111	158,70	37,99	43,85	36,02	24,06	12,78	13,33	-
853	Naila, St.	7 587	179,81	58,09	41,06	43,85	60,94	11,16	20,20	-
854	Oberkotzau, M.	5 285	117,71	33,81	38,03	30,60	15,42	20,02	88,90	-
855	Rehau, St.	9 339	137,21	26,93	44,14	32,06	22,50	13,68	5,32	-
856	Schwarzenbach/Saale, St.	6 866	154,53	25,06	66,98	18,51	23,21	19,85	5,58	-
857	Schwarzenbach/Wald, St.	4 301	217,19	76,19	60,72	18,10	33,37	11,56	7,55	-
858	Selbitz, St.	4 278	231,09	104,61	69,98	2,49	29,64	-	-	-
859	Lkr.Kronach	66 213	253,42	119,66	43,98	41,30	28,36	10,87	53,23	9,62
860	Kreisverwaltung	66 213	53,94	7,33	8,55	28,84	12,59	8,58	41,84	9,62
861	Kreisangehörige Gemeinden davon mit:	66 213	199,48	112,34	35,43	12,45	15,77	2,29	11,38	-
862	3000 und mehr Einwohnern	50 189	202,34	124,80	33,28	14,62	14,46	2,13	14,48	-
863	1000 b.u.3000 Einwohnern	14 849	200,02	79,09	45,49	5,85	21,44	3,03	1,81	-
864	unter 1000 Einwohnern	1 175	70,35	-	-	3,54	-	-	-	-
	Einzelergebnisse der Gemeinden									

1) Ohne Verwaltungsgemeinschaften.- 2) Ohne Jugendhilfeverwaltung, Lastenausgleichsverwaltung und Versicherungsamt.- 3) Einschl. städtebauliche Planung, Städtebau-

und Gemeindeverbände nach Aufgabenbereichen
EUR je Einwohner -

Sicherung		Gesundheit, Sport, Erholung		Bau- und Wohnungswesen, Verkehr			Öffentliche Einrichtungen, Wirtschaftsförderung			Wirtsch. Unternehmen Allgem. Grund- und Sondervermögen	Aufgabenbereiche insgesamt	Lfd. Nr.
darunter:		insgesamt	darunter: Krankenhäuser	insgesamt	darunter:		insgesamt	darunter:				
Soziale Einrichtungen	Einrichtungen der Jugendhilfe				Bauverwaltung 3)	Straßen, Wege, Brücken		Öffentl. Einrichtungen	Hilfsbetriebe d. Verwalt.			
0,65	84,95	14,43	-	69,74	37,68	31,36	116,15	25,06	88,72	7,09	526,36	811
-	64,27	-	-	70,10	0,14	69,96	59,58	0,27	59,31	0,36	374,89	812
1,80	-	10,35	-	158,91	54,88	104,02	5,56	5,56	-	-	427,67	813
-	273,69	-	-	71,89	-	71,89	4,34	4,34	-	-	578,35	814
-	18,90	33,58	-	54,56	54,56	-	142,65	23,70	118,95	1,38	516,62	815
-	11,83	-	-	109,29	16,65	92,64	24,07	24,07	-	-	308,11	816
-	12,65	3,38	-	67,53	45,00	15,18	93,46	62,79	30,67	28,01	404,25	817
-	141,01	11,59	-	86,58	86,58	-	255,06	48,51	198,80	2,63	756,11	818
-	157,96	35,81	-	36,00	31,72	-	90,98	39,13	51,86	27,94	545,99	819
2,96	5,16	10,97	-	23,06	23,06	-	141,85	-	139,73	0,15	379,40	820
-	281,74	4,03	-	93,86	2,14	91,73	55,32	45,27	-	20,81	754,84	821
0,94	13,97	42,91	-	-	-	-	160,00	1,02	158,98	8,66	508,85	822
-	21,06	19,44	-	61,26	30,74	30,52	48,72	12,53	36,20	22,75	391,82	823
-	277,85	-	-	110,87	-	110,87	38,12	38,12	-	-	715,34	824
-	11,64	3,01	-	118,56	33,81	84,76	16,51	16,51	-	0,33	368,73	825
1,29	126,24	17,36	-	84,71	35,54	42,03	91,17	38,19	36,55	5,20	700,34	826
0,35	-	3,12	-	27,02	5,42	20,21	40,13	31,39	-	-	216,20	827
0,94	126,24	14,25	-	57,69	30,12	21,82	51,05	6,80	36,55	5,20	484,14	828
1,31	92,92	18,21	-	65,70	41,84	15,87	50,01	7,84	32,59	4,88	497,89	829
-	210,89	4,18	-	37,34	0,37	36,94	53,67	4,17	46,60	6,03	449,20	830
-	9,70	0,54	-	9,55	7,00	2,56	148,75	26,43	114,42	0,01	227,80	831
-	167,04	-	-	58,12	58,12	-	-	-	-	0,04	383,48	832
3,35	134,49	38,93	-	95,70	58,95	16,09	32,17	12,33	-	4,94	711,70	833
-	-	-	-	109,14	32,24	76,90	26,68	1,35	-	-	326,55	834
-	61,33	14,66	-	102,28	1,06	101,22	-	-	-	-	252,63	835
-	243,40	-	-	0,69	0,69	-	50,83	-	50,83	-	503,33	836
-	161,07	-	-	-	-	-	102,34	-	102,34	-	530,55	837
0,10	18,77	34,46	-	47,84	37,88	9,95	33,75	9,11	24,64	28,29	317,83	838
-	-	-	-	44,45	44,45	-	-	-	-	20,23	328,54	839
-	-	-	-	-	-	-	101,50	1,30	100,20	-	285,44	840
0,07	31,69	2,56	-	73,74	73,74	-	111,64	2,05	109,58	-	463,52	841
0,57	28,24	31,80	0,28	123,61	51,49	62,43	70,64	14,79	36,16	25,72	658,84	842
-	-	12,25	0,28	46,18	22,11	24,06	12,22	1,07	-	0,91	219,76	843
0,57	28,24	19,55	-	77,43	29,38	38,37	58,43	13,72	36,16	24,82	439,09	844
0,67	20,73	23,58	-	76,67	41,57	24,20	74,55	14,93	47,52	29,34	472,41	845
0,33	48,06	10,10	-	81,24	0,03	75,16	20,37	11,23	9,15	14,45	369,08	846
-	-	2,71	-	26,30	-	-	-	-	-	-	85,81	847
-	-	-	-	121,18	-	121,18	34,58	-	-	14,84	486,90	848
-	112,33	17,83	-	53,30	-	37,44	9,70	9,70	-	0,10	428,54	849
-	5,10	22,29	-	30,94	23,78	7,16	9,79	9,06	-	177,73	519,61	850
-	23,68	-	-	138,03	-	115,56	-	-	-	17,98	453,29	851
4,41	8,92	0,58	-	55,25	55,25	-	159,79	11,03	144,35	-	460,50	852
-	20,20	69,39	-	120,17	59,79	28,53	70,97	28,15	18,15	0,81	577,30	853
0,01	88,89	-	-	52,04	52,04	-	117,38	11,21	106,17	-	442,08	854
-	5,32	22,21	-	91,14	51,05	32,92	89,53	22,41	22,52	5,94	419,59	855
-	5,58	51,74	-	79,24	49,57	9,28	35,93	2,59	28,55	4,30	392,87	856
-	7,55	50,86	-	115,76	71,58	10,44	69,16	62,48	6,58	32,98	556,53	857
-	-	-	-	36,04	36,04	-	133,26	-	133,26	26,60	459,13	858
0,58	10,98	20,34	4,50	63,96	21,69	41,57	86,02	27,67	40,20	41,44	598,94	859
-	0,18	13,10	4,50	29,04	14,98	14,06	27,35	11,74	-	-	215,30	860
0,58	10,80	7,24	-	34,91	6,71	27,50	58,67	15,93	40,20	41,44	383,64	861
0,77	13,72	8,57	-	25,65	5,79	18,93	44,46	16,84	26,62	51,09	377,80	862
-	1,81	3,34	-	68,22	10,33	57,88	105,11	13,53	83,62	11,32	420,13	863
-	-	-	-	9,63	-	9,63	78,69	7,07	71,62	10,00	172,22	864

förderung, Vermessung, Bauordnung.- *) Mitglied einer Verwaltungsgemeinschaft.

noch: Tab. 2.21 Personalausgaben der Gemeinden 1)
- Beträge in

Lfd. Nr.	Gemeinden und Gemeindeverbände	Einwohner am 30.6. des Berichts- jahres	Allgemeine Verwaltung			Öffent- liche Sicher- heit und Ordnung	Schulen	Wissen- schaft, Forschung Kultur- pflege	Soziale	
			insgesamt	darunter:					insgesamt	Allgemeine Sozialver- waltung 2)
				Haupt- verwaltung	Finanz- verwaltung					
mit 3000 und mehr Einwohnern										
865	Kronach, St.	16 713	235,70	235,70	-	3,50	0,00	-	0,03	-
866	Küps, M.	7 747	117,74	34,04	40,27	29,02	3,04	3,23	4,75	-
867	Ludwigsstadt, St.	3 310	249,46	140,48	41,29	2,76	34,26	7,83	-	-
868	Pressig, M.	3 901	179,36	54,58	42,92	34,94	4,46	-	4,05	-
869	Steinbach a.Wald	3 028	294,49	137,59	59,66	13,54	58,33	-	17,29	-
870	Steinwiesen, M.	3 377	181,50	51,86	70,04	24,94	15,64	-	-	-
871	Stockheim (Landkreis Kronach)	4 789	157,57	50,91	57,84	32,91	39,30	11,65	2,56	-
872	Marktrodach, M.	3 741	199,71	39,39	51,75	3,03	39,21	-	162,81	-
873	Wilhelmsthal	3 583	215,46	111,62	46,45	3,00	1,97	-	-	-
874	Lkr.Kulmbach	71 404	216,37	79,58	39,01	41,90	38,63	24,55	81,62	13,28
875	Kreisverwaltung	71 404	55,67	22,94	9,51	21,29	10,30	2,72	59,80	13,28
876	Kreisangehörige Gemeinden	71 404	160,69	56,64	29,50	20,61	28,32	21,83	21,82	-
davon mit:										
877	3000 und mehr Einwohnern	49 749	174,00	61,40	33,03	27,15	37,06	31,14	29,87	-
878	1000 b.u.3000 Einwohnern	17 452	142,77	56,29	26,55	6,32	8,08	0,50	1,19	-
879	unter 1000 Einwohnern	4 203	77,55	1,75	-	2,48	8,97	0,24	12,31	-
Einzelergebnisse der Gemeinden										
mit 3000 und mehr Einwohnern										
880	Himmelkron	3 483	162,45	61,54	26,26	21,53	13,25	4,96	211,45	-
881	Kulmbach, GKSt.	25 744	199,49	61,91	34,18	40,45	41,65	55,87	4,59	-
882	Mainleus	6 470	160,42	56,31	45,58	23,31	42,15	1,60	96,74	-
883	*Marktleugast, M.	3 127	36,60	-	-	2,34	31,14	-	-	-
884	Neudrossenfeld	3 740	210,39	118,17	37,24	2,69	65,82	0,13	-	-
885	*Stadtsteinach, St.	3 132	37,67	-	-	16,49	-	5,12	1,71	-
886	Thurnau, M.	4 053	221,53	108,65	58,56	3,61	26,91	16,45	-	-
887	Lkr.Lichtenfels	66 740	229,02	90,15	57,77	44,83	25,77	18,47	53,71	10,46
888	Kreisverwaltung	66 740	68,37	32,30	14,06	30,98	7,29	1,73	40,12	10,46
889	Kreisangehörige Gemeinden	66 740	160,65	57,86	43,71	13,86	18,48	16,74	13,60	-
davon mit:										
890	3000 und mehr Einwohnern	62 406	165,99	62,04	46,75	14,54	18,14	14,94	5,35	-
891	1000 b.u.3000 Einwohnern	4 334	83,73	- 2,32	-	4,06	23,27	42,66	132,45	-
Einzelergebnisse der Gemeinden										
mit 3000 und mehr Einwohnern										
892	Altenkunstadt	5 472	198,63	95,80	41,61	18,42	27,96	-	-	-
893	Burgkunstadt, St.	6 429	168,40	33,66	63,35	15,52	9,23	-	2,76	-
894	Ebensfeld, M.	5 553	158,77	70,78	33,83	8,45	33,76	15,20	1,47	-
895	Lichtenfels, St.	20 036	158,19	64,70	46,62	16,88	15,32	24,57	9,39	-
896	Michelau i.OFr.	6 316	220,16	98,02	64,43	3,49	16,24	19,98	-	-
897	*Redwitz a.d.Rodach	3 400	79,40	-	-	2,50	0,65	-	2,33	-
898	Bad Staffelstein, St.	10 522	137,31	42,22	51,20	20,47	15,20	21,04	0,48	-
899	Weismain, St.	4 678	220,79	80,80	45,87	16,15	34,36	1,77	22,77	-
900	Lkr.Wunsiedel i.Fichtelgebirg	71 691	269,43	127,99	47,57	53,65	41,36	96,81	82,55	16,35
901	Kreisverwaltung	71 691	68,22	23,47	7,77	22,36	19,93	2,28	66,13	16,35
902	Kreisangehörige Gemeinden	71 691	201,20	104,52	39,79	31,29	21,43	94,53	16,42	-
davon mit:										
903	3000 und mehr Einwohnern	55 224	218,29	125,37	44,49	38,48	24,70	121,87	11,83	-
904	1000 b.u.3000 Einwohnern	15 482	145,58	36,82	25,56	7,46	11,10	3,04	2,19	-
905	unter 1000 Einwohnern	985	117,66	-	-	2,81	-	-	497,09	-
Einzelergebnisse der Gemeinden										
mit 3000 und mehr Einwohnern										
906	Arzberg, St.	5 033	195,97	58,68	71,29	38,61	22,20	29,63	6,57	-
907	Kirchenlamitz, St.	3 135	240,53	85,66	94,01	3,34	-	2,36	0,81	-
908	Marktreuditz, GKSt.	17 025	196,07	63,75	54,32	46,29	23,84	32,39	7,31	-
909	Schönwald, St.	3 169	217,37	93,55	62,24	34,19	16,54	4,21	-	-
910	Selb, GKSt.	14 666	239,28	238,94	-	46,89	27,80	185,82	25,16	-
911	Weißensstadt, St.	3 087	317,44	161,84	70,44	2,68	35,13	-	3,57	-
912	Wunsiedel, St.	9 109	197,41	106,88	50,94	36,00	30,53	360,45	12,46	-
Reg.Bez. Mittelfranken										
913	Bezirksverwaltung	1 775 645	8,02	2,53	0,65	-	18,62	2,88	11,39	11,39
914	Kreisfreie Städte	836 910	372,67	347,27	7,43	129,87	199,74	91,18	267,58	22,49
915	Ansbach	41 585	182,67	38,09	54,22	167,35	134,13	31,84	140,42	24,11

1) Ohne Verwaltungsgemeinschaften.- 2) Ohne Jugendhilfeverwaltung, Lastenausgleichsverwaltung und Versicherungsamt.- 3) Einschl. städtebauliche Planung, Städtebau-

und Gemeindeverbände nach Aufgabenbereichen
EUR je Einwohner -

Sicherung		Gesundheit, Sport, Erholung		Bau- und Wohnungswesen, Verkehr			Öffentliche Einrichtungen, Wirtschaftsförderung			Wirtsch. Unternehmen Allgem. Grund- und Sondervermögen	Aufgabenbereiche insgesamt	Lfd. Nr.
darunter:		insgesamt	darunter: Krankenhäuser	insgesamt	darunter:		insgesamt	darunter:				
Soziale Einrichtungen	Einrichtungen der Jugendhilfe				Bauverwaltung 3)	Straßen, Wege, Brücken		Öffentl. Einrichtungen	Hilfsbetriebe d. Verwalt.			
-	0,03	0,01	-	0,01	0,01	-	0,21	-	-	137,84	377,31	865
1,53	3,22	1,54	-	21,15	21,15	-	93,71	0,66	91,52	-	274,18	866
-	-	8,91	-	-	-	-	115,38	32,45	77,60	17,22	435,82	867
-	4,05	19,85	-	60,11	12,55	47,55	54,65	34,68	16,57	17,13	374,56	868
8,81	8,48	-	-	81,18	-	81,18	98,41	98,41	-	4,08	567,31	869
-	-	35,72	-	55,75	-	55,50	-	-	-	5,33	318,88	870
-	2,56	20,88	-	31,17	16,19	5,42	26,79	10,76	15,24	22,19	345,02	871
-	162,81	24,14	-	81,68	-	81,68	36,37	36,37	-	-	546,97	872
-	-	-	-	-	-	-	96,11	31,25	64,87	-	316,55	873
0,04	26,45	23,46	-	97,49	40,33	53,95	124,17	31,61	85,48	14,79	662,98	874
-	4,66	13,18	-	33,35	12,30	20,01	16,37	9,67	1,70	-	212,69	875
0,04	21,79	10,28	-	64,14	28,03	33,94	107,80	21,94	83,77	14,79	450,29	876
0,05	29,81	10,43	-	72,06	40,23	29,06	119,35	22,67	94,56	13,35	514,42	877
-	1,19	10,28	-	39,71	-	39,71	88,53	18,07	67,98	13,38	310,76	878
-	12,31	8,45	-	71,81	-	67,80	51,09	29,38	21,71	37,67	270,58	879
-	211,45	29,24	-	82,34	41,35	40,99	49,25	49,25	-	27,38	601,86	880
0,10	4,48	1,55	-	57,62	57,38	0,24	187,68	24,18	160,40	-	588,90	881
-	96,74	36,02	-	94,28	41,17	39,17	40,17	30,99	9,17	60,83	555,53	882
-	-	9,74	-	-	-	-	182,30	17,46	164,83	10,57	272,69	883
-	-	-	-	101,38	-	101,38	-	-	-	22,25	402,66	884
-	1,71	36,28	-	51,26	-	36,10	33,14	24,95	-	1,41	183,09	885
-	-	0,05	-	164,08	28,11	135,97	0,13	0,13	-	13,49	446,25	886
0,25	13,35	46,26	-	110,39	36,05	71,49	135,64	30,76	85,86	23,78	687,87	887
-	-	18,95	-	40,66	9,10	29,46	11,64	2,79	-	-	219,74	888
0,25	13,35	27,30	-	69,73	26,95	42,02	123,99	27,97	85,86	23,78	468,13	889
0,26	5,08	28,49	-	69,99	28,82	40,44	130,89	28,20	91,83	23,99	472,32	890
-	132,45	10,26	-	65,97	-	64,76	24,65	24,65	-	20,78	407,84	891
-	-	-	-	105,92	3,32	102,60	-	-	-	23,16	374,09	892
-	2,76	15,52	-	35,05	35,05	-	154,16	37,42	113,33	23,10	423,74	893
-	1,47	10,25	-	106,93	41,11	65,17	47,79	37,51	5,97	27,79	410,42	894
0,82	8,57	38,54	-	95,11	55,60	37,95	184,17	34,93	137,54	19,57	561,74	895
-	-	41,16	-	108,10	-	108,10	-	-	-	19,61	428,74	896
-	2,33	81,59	-	43,79	-	43,79	69,24	47,83	21,40	23,35	302,84	897
-	0,48	29,59	-	1,82	-	0,82	189,90	23,56	134,79	27,32	443,12	898
-	22,77	-	-	45,51	45,51	-	211,30	42,93	154,35	39,46	592,11	899
1,85	20,39	45,35	0,95	111,03	79,74	25,18	108,37	14,33	63,83	13,95	822,50	900
-	5,82	9,63	0,95	22,59	15,20	5,99	18,68	0,02	4,18	1,10	230,91	901
1,85	14,57	35,72	-	88,45	64,54	19,19	89,69	14,30	59,65	12,86	591,59	902
2,40	9,43	37,98	-	103,70	79,96	21,29	102,37	15,39	67,00	15,65	674,87	903
-	2,19	29,96	-	39,67	13,64	12,93	50,16	11,31	37,21	3,70	292,86	904
-	497,09	-	-	0,09	0,09	-	-	-	-	-	617,65	905
-	6,57	46,19	-	107,69	48,83	31,92	90,70	70,76	19,94	113,39	650,95	906
-	0,81	1,12	-	38,48	38,48	-	142,39	26,55	115,83	-	429,03	907
-	7,31	17,31	-	120,28	120,28	-	218,31	14,73	157,46	-	661,80	908
-	-	-	-	17,84	17,84	-	175,44	-	175,44	5,84	471,43	909
1,30	23,86	97,78	-	159,68	90,49	69,20	22,93	3,66	-	5,62	810,96	910
-	3,57	6,83	-	-	-	-	-	-	-	-	365,66	911
12,46	-	12,23	-	67,81	67,81	-	15,50	11,67	-	21,16	753,56	912
-	-	2,68	2,05	1,36	1,36	-	0,24	-	-	-	45,17	913
6,10	153,00	38,43	6,74	70,16	46,25	14,38	44,40	26,56	7,33	5,90	1 219,92	914
3,43	31,64	24,34	0,05	105,45	96,70	-	155,63	16,25	120,61	4,49	946,32	915

förderung, Vermessung, Bauordnung.- *) Mitglied einer Verwaltungsgemeinschaft.

noch: Tab. 2.21 Personalausgaben der Gemeinden 1)
- Beträge in

Lfd. Nr.	Gemeinden und Gemeindeverbände	Einwohner am 30.6. des Berichts- jahres	Allgemeine Verwaltung			Öffent- liche Sicher- heit und Ordnung	Schulen	Wissen- schaft, Forschung Kultur- pflege	Soziale	
			insgesamt	darunter:					insgesamt	Allgemeine Sozialver- waltung 2)
				Haupt- verwaltung	Finanz- verwaltung					
916	Erlangen	112 296	356,82	351,46	-	181,86	140,15	134,12	339,01	43,84
917	Fürth	128 536	182,87	87,06	30,85	147,99	101,19	51,69	233,79	27,17
918	Nürnberg	513 452	435,47	430,98	-	116,21	250,21	97,16	277,51	16,53
919	Schwabach	41 041	417,35	416,73	-	63,69	106,33	82,77	182,59	22,34
920	Landkreise und ihre Gemeinden	938 735	198,17	86,59	38,50	44,24	36,54	23,21	141,04	10,64
921	Kreisverwaltungen	938 735	42,35	22,55	4,56	22,76	14,48	3,48	47,79	10,64
922	Kreisangehörige Gemeinden	938 735	155,82	64,04	33,95	21,48	22,07	19,73	93,24	-
923	Reg.Bez. Mittelfranken zusamme	1 775 645	288,44	211,98	24,51	84,60	132,08	58,13	212,07	27,62
924	Lkr.Ansbach	185 742	206,49	79,73	44,14	39,76	35,52	25,64	146,93	10,85
925	Kreisverwaltung	185 742	36,54	17,94	3,61	25,89	12,76	3,56	60,76	10,85
926	Kreisangehörige Gemeinden davon mit:	185 742	169,95	61,79	40,54	13,87	22,76	22,07	86,16	-
927	3000 und mehr Einwohnern	123 205	193,78	73,75	56,59	18,97	25,04	31,76	91,63	-
928	1000 b.u.3000 Einwohnern	57 447	125,56	40,75	9,71	3,83	19,87	2,78	75,48	-
929	unter 1000 Einwohnern	5 090	94,12	9,74	-	3,71	0,04	5,41	74,43	-
Einzelergebnisse der Gemeinden mit 3000 und mehr Einwohnern										
930	Aurach	3 027	256,54	147,37	45,69	2,94	1,59	1,10	6,56	-
931	Bechhofen, M.	6 022	178,09	68,19	56,24	4,45	30,38	9,22	-	-
932	Burgoberbach	3 625	184,04	54,34	51,12	29,42	-	3,61	143,44	-
933	Dietenhofen, M.	5 619	168,72	71,30	51,81	19,55	-	6,57	396,55	-
934	Dinkelsbühl, GKSt.	11 928	174,56	41,29	63,31	26,98	32,41	86,32	12,15	-
935	Feuchtwangen, St.	12 582	163,79	39,91	53,29	28,58	7,26	93,79	67,40	-
936	Heilsbronn, St.	9 819	138,55	48,40	46,28	34,80	33,03	17,87	226,07	-
937	Herrieden, St.	8 127	176,47	85,54	46,33	4,50	-	13,63	85,98	-
938	Lehrberg, M.	3 082	227,79	92,63	77,29	4,51	33,29	-	-	-
939	Leutershausen, St.	5 648	269,22	116,93	84,10	11,10	68,91	21,51	-	-
940	Lichtenau, M.	3 885	227,09	130,32	31,52	4,12	73,31	2,61	9,63	-
941	Merkendorf, St.	3 069	232,72	61,64	93,50	2,64	30,76	-	1,43	-
942	Neuendettelsau	7 930	173,08	89,62	35,02	9,40	15,82	8,31	1,21	-
943	Petersaurach	4 946	223,71	82,90	59,53	7,01	34,88	5,25	227,69	-
944	Rothenburg/Tauber, GKSt.	11 263	247,74	89,65	65,52	55,67	19,94	80,14	8,62	-
945	Sachsen b.Ansbach	3 587	237,25	133,63	45,76	3,15	28,60	-	460,68	-
946	Schnelldorf	3 635	221,30	75,96	76,84	7,20	14,78	-	13,74	-
947	Wassertrüdingen, St.	6 134	215,78	75,32	92,22	9,54	0,88	23,48	2,04	-
948	Windsbach, St.	6 173	183,46	75,85	51,79	13,15	80,38	4,66	262,36	-
949	*Wolframs-Eschenbach, St.	3 104	88,08	3,11	-	3,59	13,95	3,09	-	-
950	Lkr.Erlangen-Höchststadt	138 565	195,61	107,40	36,50	48,20	53,78	27,74	194,12	2,62
951	Kreisverwaltung	138 565	44,78	22,70	9,44	25,53	18,31	2,56	40,44	2,62
952	Kreisangehörige Gemeinden davon mit:	138 565	150,83	84,70	27,06	22,67	35,47	25,17	153,68	-
953	3000 und mehr Einwohnern	121 614	160,77	95,34	28,98	24,58	36,93	28,47	122,02	-
954	1000 b.u.3000 Einwohnern	16 951	79,50	8,38	13,23	8,95	25,01	1,51	380,81	-
Einzelergebnisse der Gemeinden mit 3000 und mehr Einwohnern										
955	Adelsdorf	9 234	208,02	206,07	-	35,18	63,36	6,33	371,48	-
956	*Aurachtal	3 112	61,81	3,67	-	1,51	18,13	-	-	-
957	Baiersdorf, St.	7 954	233,41	152,62	47,22	15,84	57,06	16,38	228,32	-
958	Bubenreuth	4 536	164,94	63,97	42,87	13,16	53,95	5,65	-	-
959	*Buckenlof	3 042	58,35	-	-	4,21	-	0,14	279,75	-
960	Eckental, M.	14 575	116,90	53,30	29,57	30,63	16,84	21,53	16,13	-
961	Hemhofen	5 443	150,74	27,02	62,91	30,86	27,78	61,43	366,19	-
962	Heroldsberg, M.	8 465	145,84	35,26	42,47	32,22	37,29	9,93	314,52	-
963	Herzogenaurach, St.	23 772	206,20	202,24	-	42,90	42,98	71,75	17,35	-
964	*Heßdorf	3 604	47,55	-	-	12,31	40,55	-	-	-
965	Höchststadt/Aisch, St.	13 610	136,65	42,59	45,22	20,29	34,99	54,63	121,71	-
966	Kalchreuth	3 068	160,73	64,57	35,28	33,50	29,78	11,04	6,15	-
967	Möhrendorf	4 865	197,20	112,50	39,98	1,77	20,53	-	-	-
968	Röttenbach (Landkreis Erlange	4 684	251,22	93,47	93,42	1,62	81,69	2,50	27,50	-
969	*Uttenreuth	5 030	48,17	-	-	4,22	38,17	4,08	323,56	-
970	Weisendorf, M.	6 620	165,08	58,00	70,38	14,22	4,32	-	1,07	-

1) Ohne Verwaltungsgemeinschaften.- 2) Ohne Jugendhilfeverwaltung, Lastenausgleichsverwaltung und Versicherungsamt.- 3) Einschl. städtebauliche Planung, Städtebau-

und Gemeindeverbände nach Aufgabenbereichen
EUR je Einwohner -

Sicherung		Gesundheit, Sport, Erholung		Bau- und Wohnungswesen, Verkehr			Öffentliche Einrichtungen, Wirtschaftsförderung			Wirtsch. Unternehmen Allgem. Grund- und Sondervermögen	Aufgabenbereiche insgesamt	Lfd. Nr.
darunter:		insgesamt	darunter: Krankenhäuser	insgesamt	darunter:		insgesamt	darunter:				
Soziale Einrichtungen	Einrichtungen der Jugendhilfe				Bauverwaltung 3)	Straßen, Wege, Brücken		Öffentl. Einrichtungen	Hilfsbetriebe d. Verwalt.			
-	176,22	13,07	-	99,00	51,36	45,72	13,31	13,30	-	2,02	1 279,37	916
5,14	124,88	54,87	7,49	115,99	41,51	46,33	77,71	58,60	8,70	11,72	977,82	917
8,37	170,48	43,59	9,11	49,03	41,68	-	33,46	21,76	-	5,55	1 308,19	918
0,03	81,75	6,00	-	76,34	53,21	23,13	49,22	32,89	-	4,19	988,48	919
1,57	93,46	23,41	0,17	83,70	46,58	33,87	100,66	34,16	54,99	19,15	670,11	920
0,58	1,21	7,03	0,05	29,53	15,66	12,76	17,07	9,53	0,61	0,79	185,27	921
1,00	92,25	16,38	0,12	54,17	30,91	21,10	83,59	24,63	54,38	18,36	484,85	922
3,70	121,52	33,17	5,31	78,67	47,78	24,68	74,38	30,58	32,52	12,91	974,43	923
1,41	89,02	21,54	-	92,83	42,80	47,37	102,91	34,90	54,77	17,47	689,10	924
0,56	3,72	8,32	-	31,48	15,09	16,39	12,13	5,83	0,78	-	191,46	925
0,86	85,30	13,22	-	61,35	27,71	30,98	90,78	29,07	53,98	17,47	497,64	926
0,31	91,32	18,05	-	80,56	41,55	35,29	99,21	33,40	54,77	22,87	581,87	927
2,12	73,37	4,02	-	24,98	0,48	23,86	71,95	19,24	51,46	6,49	334,96	928
-	74,43	0,38	-	7,10	-	6,85	99,19	35,16	63,33	10,76	295,14	929
-	6,56	8,32	-	25,98	-	18,60	59,56	58,04	-	18,74	381,34	930
-	-	9,05	-	132,28	-	132,28	5,29	5,29	-	-	368,77	931
-	143,44	-	-	30,21	30,21	-	113,90	34,77	79,13	-	504,63	932
0,43	396,12	25,81	-	134,84	50,48	84,33	39,42	39,42	-	-	791,47	933
-	12,15	1,44	-	105,08	93,74	-	220,21	29,58	160,17	32,04	691,19	934
2,01	65,38	32,39	-	120,25	61,71	45,54	73,26	34,01	18,53	7,77	594,50	935
-	226,07	34,37	-	84,60	53,63	25,35	40,11	36,91	-	94,00	703,39	936
-	85,98	80,27	-	136,80	55,91	80,89	26,43	26,31	-	24,24	548,32	937
-	-	-	-	50,26	-	50,26	21,89	21,89	-	19,04	356,77	938
-	-	4,62	-	26,28	26,28	-	123,39	3,02	120,37	0,59	525,62	939
-	9,63	24,26	-	36,84	-	36,84	71,58	39,87	31,71	65,87	515,30	940
1,43	-	5,32	-	-	-	-	122,06	20,18	101,88	0,84	395,78	941
-	1,21	6,50	-	107,76	34,18	73,58	19,14	19,14	-	-	341,23	942
-	227,69	-	-	-	-	-	90,41	24,02	66,38	-	588,94	943
0,45	8,17	3,41	-	84,43	78,15	6,28	288,82	80,11	157,54	29,26	818,04	944
-	460,68	-	-	-	-	-	93,27	9,65	83,62	0,11	823,05	945
0,13	13,60	8,90	-	17,78	17,78	-	97,29	20,79	76,50	1,25	382,23	946
-	2,04	33,17	-	65,23	40,59	11,37	104,38	60,23	24,19	58,70	513,20	947
-	262,36	17,79	-	122,68	38,36	84,31	38,04	38,04	-	0,31	722,21	948
-	-	3,76	-	-	-	-	124,86	4,67	120,19	47,72	285,04	949
2,28	151,40	19,80	-	61,85	39,38	21,77	85,38	19,69	58,23	43,16	729,63	950
-	-	10,40	-	26,10	18,49	7,62	10,41	3,78	0,59	-	178,54	951
2,28	151,40	9,40	-	35,75	20,89	14,15	74,97	15,91	57,64	43,16	551,09	952
2,59	119,42	10,30	-	31,24	23,80	6,64	79,04	16,18	61,24	48,51	541,86	953
-	380,81	2,98	-	68,04	0,01	68,03	45,74	13,96	31,78	4,75	617,30	954
0,80	370,68	8,89	-	28,25	11,96	9,33	51,52	51,05	-	118,25	891,29	955
-	-	-	-	21,89	-	21,89	73,78	5,26	68,53	8,24	185,35	956
0,31	228,01	6,16	-	-	-	-	109,39	0,98	108,40	0,09	666,63	957
-	-	4,14	-	48,53	48,53	-	97,69	-	97,69	-	388,05	958
-	279,75	-	-	19,25	-	19,25	17,52	14,90	2,62	3,95	383,18	959
2,25	13,88	-	-	45,98	45,98	-	83,75	0,10	83,65	30,99	362,75	960
-	366,19	-	-	35,70	35,70	-	92,43	1,54	90,89	29,44	794,56	961
4,59	309,94	24,87	-	54,00	47,42	6,58	113,42	43,68	69,73	43,42	775,52	962
5,64	11,70	3,76	-	39,68	22,46	15,81	12,66	4,86	-	130,59	567,87	963
-	-	0,67	-	-	-	-	145,52	44,36	101,16	-	246,60	964
-	121,71	58,52	-	33,39	33,39	-	134,26	29,30	104,44	33,44	627,89	965
-	6,15	-	-	44,09	34,53	9,57	77,44	9,38	68,06	23,10	385,83	966
-	-	-	-	0,43	0,43	-	92,26	0,65	91,61	0,00	312,21	967
19,79	7,70	-	-	-	-	-	172,41	65,38	107,03	27,41	564,35	968
-	323,56	0,75	-	26,68	-	26,68	10,42	6,95	3,47	6,13	462,17	969
1,07	-	-	-	30,37	30,37	-	99,40	-	99,40	-	314,45	970

förderung, Vermessung, Bauordnung.- *) Mitglied einer Verwaltungsgemeinschaft.

noch: Tab. 2.21 Personalausgaben der Gemeinden 1)
- Beträge in

Lfd. Nr.	Gemeinden und Gemeindeverbände	Einwohner am 30.6. des Berichts- jahres	Allgemeine Verwaltung			Öffent- liche Sicher- heit und Ordnung	Schulen	Wissen- schaft, Forschung Kultur- pflege	Soziale	
			insgesamt	darunter:					insgesamt	Allgemeine Sozialver- waltung 2)
				Haupt- verwaltung	Finanz- verwaltung					
971	Lkr.Fürth	118 791	238,13	163,23	27,49	46,77	29,89	30,74	122,92	5,68
972	Kreisverwaltung	118 791	65,18	63,80	-	18,23	7,75	3,76	46,41	5,68
973	Kreisangehörige Gemeinden	118 791	172,95	99,44	27,49	28,54	22,13	26,98	76,51	-
	davon mit:									
974	3000 und mehr Einwohnern	113 068	172,00	101,01	27,04	29,54	23,25	28,32	75,27	-
975	1000 b.u.3000 Einwohnern	5 723	191,65	68,34	36,36	8,69	-	0,51	100,96	-
	Einzelergebnisse der Gemeinden mit 3000 und mehr Einwohnern									
976	Cadolzburg, M.	11 297	149,93	147,93	-	43,76	-	31,80	73,55	-
977	Großhabersdorf	4 357	181,03	87,24	39,59	1,85	28,26	5,35	-	-
978	Langenzenn, St.	10 678	170,17	74,54	43,45	35,60	33,80	4,39	158,86	-
979	Oberasbach, St.	17 718	294,18	293,49	-	28,16	0,76	32,72	116,05	-
980	*Obermichelbach	3 330	70,76	70,76	-	1,25	-	10,35	7,20	-
981	Roßtal, M.	10 081	177,71	65,90	53,82	31,42	64,94	8,24	41,67	-
982	*Seukendorf	3 158	62,41	3,39	-	1,59	18,63	0,05	288,23	-
983	Stein, St.	14 373	163,80	59,51	48,06	32,35	-	41,69	136,67	-
984	*Veitsbronn	6 766	39,15	0,33	-	0,13	-	17,51	17,85	-
985	Wilhermsdorf, M.	5 475	253,03	158,62	44,25	5,44	51,27	14,94	17,41	-
986	Zirndorf, St.	25 835	143,50	28,53	36,58	44,03	44,03	49,39	15,19	-
987	Lkr.Nürnberger Land	171 222	186,94	71,72	40,46	49,66	40,44	24,80	150,69	24,68
988	Kreisverwaltung	171 222	30,73	11,49	3,62	23,40	16,92	2,98	51,95	24,68
989	Kreisangehörige Gemeinden	171 222	156,21	60,23	36,83	26,26	23,52	21,81	98,74	-
	davon mit:									
990	3000 und mehr Einwohnern	151 252	155,83	61,32	37,80	29,33	25,12	24,63	86,95	-
991	1000 b.u.3000 Einwohnern	19 970	159,06	52,01	29,56	3,01	11,34	0,51	188,06	-
	Einzelergebnisse der Gemeinden mit 3000 und mehr Einwohnern									
992	Altdorf b.Nürnberg, St.	15 553	155,60	71,48	37,19	42,30	21,45	43,81	7,79	-
993	Burghann	11 527	113,14	52,70	29,55	17,89	40,10	2,91	0,15	-
994	Feucht, M.	14 080	144,24	67,28	32,73	46,82	28,38	7,45	14,27	-
995	*Happurg	3 759	46,57	0,06	-	2,87	42,06	1,14	5,38	-
996	Hersbruck, St.	12 500	208,08	53,87	58,15	11,88	2,35	16,45	166,77	-
997	Lauf a.d.Pegnitz, St.	26 401	159,44	70,80	37,83	43,79	29,91	66,08	165,46	-
998	Leinburg	6 741	95,96	34,68	18,30	18,89	3,45	-	3,28	-
999	Neunkirchen a.Sand	4 662	211,36	101,86	36,16	20,88	48,64	-	15,72	-
1000	Pommelsbrunn	5 341	149,65	25,04	67,92	2,71	-	-	0,17	-
1001	Röthenbach/Pegnitz, St.	12 428	141,54	47,32	34,89	40,63	28,93	21,16	238,21	-
1002	Rückersdorf	4 829	217,22	107,16	35,48	27,17	21,88	6,56	12,33	-
1003	Schnaittach, M.	8 429	123,61	40,54	38,10	25,04	19,98	32,57	62,52	-
1004	Schwaig b.Nürnberg	8 929	156,43	74,45	32,41	30,34	49,36	22,93	109,11	-
1005	Schwarzenbruck	8 460	194,00	62,86	45,89	20,86	15,75	15,61	77,60	-
1006	Simmelsdorf	3 341	236,36	118,55	19,92	1,60	31,23	-	7,00	-
1007	Winkelhaid	4 272	168,58	42,74	66,96	13,58	15,31	10,43	247,30	-
1008	Lkr.Neustadt a.d.Aisch-Bad Wi	101 586	164,42	41,64	30,81	35,47	18,40	12,67	124,75	8,27
1009	Kreisverwaltung	101 586	45,83	12,45	6,46	19,73	11,23	10,08	44,93	8,27
1010	Kreisangehörige Gemeinden	101 586	118,59	29,20	24,35	15,74	7,18	2,60	79,81	-
	davon mit:									
1011	3000 und mehr Einwohnern	58 927	119,49	30,29	33,03	23,11	7,79	3,39	84,70	-
1012	1000 b.u.3000 Einwohnern	36 680	120,11	29,71	14,39	5,85	7,36	1,15	73,89	-
1013	unter 1000 Einwohnern	5 979	100,40	15,37	-	3,77	-	3,70	67,98	-
	Einzelergebnisse der Gemeinden mit 3000 und mehr Einwohnern									
1014	Bad Windsheim, St.	12 276	160,12	27,24	60,58	35,17	0,03	2,19	-	-
1015	*Burgbernheim, St.	3 394	52,47	2,10	-	3,73	-	-	-	-
1016	*Diespeck	3 794	53,09	0,70	-	3,77	-	1,90	1,75	-
1017	Emskirchen, M.	6 094	158,02	32,96	60,12	30,44	13,05	-	3,65	-
1018	Markt Erlbach, M.	5 680	150,84	76,98	41,64	1,98	14,65	-	349,67	-
1019	Neustadt a.d.Aisch, St.	13 289	161,18	54,56	45,14	45,73	10,48	9,01	150,62	-
1020	*Scheinfeld, St.	4 700	53,55	16,43	-	6,30	7,18	0,81	0,29	-
1021	*Uehlfeld, M.	3 071	59,75	-	-	3,74	-	2,29	313,14	-
1022	*Uffenheim, St.	6 629	45,14	0,02	-	8,67	18,52	5,30	1,76	-
1023	Lkr.Roth	127 400	195,74	74,07	43,52	42,16	45,27	15,70	85,01	7,50

1) Ohne Verwaltungsgemeinschaften.- 2) Ohne Jugendhilfeverwaltung, Lastenausgleichsverwaltung und Versicherungsamt.- 3) Einschl. städtebauliche Planung, Städtebau-

und Gemeindeverbände nach Aufgabenbereichen
EUR je Einwohner -

Sicherung		Gesundheit, Sport, Erholung		Bau- und Wohnungswesen, Verkehr			Öffentliche Einrichtungen, Wirtschaftsförderung			Wirtsch. Unternehmen Allgem. Grund- und Sondervermögen	Aufgabenbereiche insgesamt	Lfd. Nr.
darunter:		insgesamt	darunter: Krankenhäuser	insgesamt	darunter:		insgesamt	darunter:				
Soziale Einrichtungen	Einrichtungen der Jugendhilfe				Bauverwaltung 3)	Straßen, Wege, Brücken		Öffentl. Einrichtungen	Hilfsbetriebe d. Verwalt.			
2,05	75,55	36,00	-	82,41	44,06	27,60	79,62	42,28	33,05	12,44	678,90	971
1,09	-	3,38	-	23,67	11,95	5,41	16,94	12,82	-	2,00	187,32	972
0,96	75,55	32,62	-	58,74	32,11	22,20	62,68	29,45	33,05	10,44	491,59	973
1,01	74,26	33,22	-	60,61	33,62	22,34	61,45	29,03	32,24	9,61	493,28	974
-	100,96	20,81	-	21,77	2,32	19,45	87,01	37,77	49,18	26,78	458,18	975
-	73,55	23,02	-	90,31	38,49	51,82	9,93	9,91	-	-	422,30	976
-	-	33,08	-	81,29	-	81,29	45,77	45,77	-	2,28	378,92	977
-	158,86	39,05	-	53,62	53,62	-	108,20	29,27	77,16	0,15	603,81	978
2,54	113,51	-	-	34,05	20,35	13,69	1,46	1,46	-	5,59	512,96	979
-	7,20	15,02	-	30,05	-	30,05	378,05	377,68	-	28,80	541,48	980
-	41,67	44,35	-	78,03	48,64	29,39	40,89	26,57	14,33	37,78	525,05	981
-	288,23	-	-	-	-	-	97,14	38,29	58,84	-	468,05	982
-	136,67	50,77	-	61,45	60,33	-	77,28	15,41	61,87	-	564,01	983
-	17,85	22,72	-	0,75	-	0,75	136,77	28,53	108,24	2,80	237,69	984
0,41	17,00	16,22	-	44,87	-	24,93	46,98	8,95	38,04	71,92	522,09	985
2,57	12,62	56,72	-	88,34	41,65	31,17	45,82	20,24	25,58	3,35	490,37	986
0,05	98,69	20,56	-	76,84	49,77	24,80	102,42	30,98	63,81	13,57	665,92	987
-	-	4,46	-	21,54	13,46	7,62	16,95	8,30	2,01	1,30	170,23	988
0,05	98,69	16,10	-	55,30	36,32	17,18	85,48	22,68	61,80	12,27	495,69	989
0,05	86,90	17,81	-	52,78	41,11	9,93	93,53	22,63	69,89	12,57	498,54	990
0,03	188,03	3,20	-	74,41	-	72,05	24,52	23,10	0,49	10,02	474,13	991
-	7,79	0,49	-	82,05	82,05	-	124,07	22,09	101,98	-	477,56	992
-	0,15	18,95	-	77,04	29,40	47,64	2,36	2,36	-	29,48	302,01	993
0,07	14,20	28,80	-	44,89	44,89	-	82,13	26,23	55,90	12,50	409,49	994
-	5,38	24,97	-	28,02	-	17,14	32,26	15,92	5,06	17,07	200,33	995
-	166,77	-	-	55,25	55,25	-	172,37	24,26	148,11	-	633,15	996
-	165,46	9,18	-	57,96	57,96	-	118,09	31,22	86,88	-	649,92	997
0,18	3,10	-	-	25,73	25,73	-	131,30	20,67	110,63	19,82	298,43	998
-	15,72	-	-	-	-	-	60,09	6,88	53,21	19,33	376,02	999
0,17	-	-	-	43,51	43,51	-	129,11	1,19	127,25	0,00	325,15	1000
-	238,21	62,17	-	36,67	36,67	-	137,63	53,04	76,87	4,39	711,32	1001
0,31	12,02	14,78	-	75,59	0,38	60,59	17,86	17,86	-	123,01	516,41	1002
0,05	62,48	3,50	-	43,58	42,10	-	85,40	3,43	81,97	-	396,21	1003
-	109,11	74,77	-	25,99	1,16	20,23	65,20	31,38	33,82	8,69	542,81	1004
0,26	77,35	21,79	-	65,94	44,51	9,99	35,73	15,12	19,37	40,45	487,73	1005
-	7,00	-	-	99,74	0,57	99,17	1,86	1,86	-	8,79	386,59	1006
0,11	247,20	-	-	33,47	33,47	-	88,29	30,20	58,09	-	576,96	1007
1,07	80,67	14,61	-	76,44	36,46	39,04	113,89	36,53	64,40	9,78	570,45	1008
-	1,93	7,89	-	29,73	11,72	17,19	35,19	25,23	-	2,75	207,37	1009
1,07	78,74	6,73	-	46,71	24,73	21,84	78,70	11,29	64,40	7,03	363,08	1010
0,38	84,33	7,60	-	61,53	41,07	20,26	79,82	12,50	62,23	8,49	395,92	1011
2,37	71,52	6,11	-	30,40	2,51	27,86	75,19	9,82	65,30	5,51	325,57	1012
-	67,98	1,88	-	0,74	0,15	0,56	89,19	8,43	80,30	1,88	269,54	1013
-	-	1,29	-	66,88	57,26	8,67	169,95	35,70	133,95	25,95	461,58	1014
-	-	70,68	-	0,29	0,29	-	59,70	1,23	58,46	46,73	233,59	1015
-	1,75	19,19	-	2,37	-	2,37	136,43	17,92	118,51	-	218,51	1016
3,65	-	1,93	-	58,04	58,04	-	-	-	-	-	265,13	1017
-	349,67	-	-	148,62	47,14	101,48	0,44	0,44	-	-	666,20	1018
-	150,62	0,09	-	54,40	54,40	-	26,64	4,38	-	0,87	459,03	1019
0,00	0,29	-	-	157,38	50,59	106,80	30,40	30,40	-	0,39	256,32	1020
-	313,14	-	-	-	-	-	143,62	-	143,62	0,42	522,96	1021
-	1,76	16,06	-	20,21	20,20	0,01	144,29	3,43	140,81	1,30	261,24	1022
2,84	47,04	23,47	0,38	97,70	59,47	34,13	103,64	33,58	51,52	15,12	623,80	1023

förderung, Vermessung, Bauordnung.- *) Mitglied einer Verwaltungsgemeinschaft.

noch: Tab. 2.21 Personalausgaben der Gemeinden 1)
- Beträge in

Lfd. Nr.	Gemeinden und Gemeindeverbände	Einwohner am 30.6. des Berichts- jahres	Allgemeine Verwaltung			Öffent- liche Sicher- heit und Ordnung	Schulen	Wissen- schaft, Forschung, Kultur- pflege	Soziale	
			insgesamt	darunter:					insgesamt	Allgemeine Sozialver- waltung 2)
				Haupt- verwaltung	Finanz- verwaltung					
1024	Kreisverwaltung	127 400	31,62	13,96	3,85	20,66	21,98	2,07	39,45	7,50
1025	Kreisangehörige Gemeinden	127 400	164,12	60,11	39,67	21,51	23,29	13,62	45,56	-
1026	davon mit: 3000 und mehr Einwohnern	127 400	164,12	60,11	39,67	21,51	23,29	13,62	45,56	-
	Einzelergebnisse der Gemeinden mit 3000 und mehr Einwohnern									
1027	Abenberg, St.	5 525	183,35	45,12	47,09	13,60	24,79	3,89	0,19	-
1028	Allersberg, M.	8 446	121,13	27,11	45,09	15,88	29,93	4,59	12,15	-
1029	Büchenbach	5 295	157,85	61,14	46,14	3,76	41,09	9,55	38,77	-
1030	Georgensgmünd	6 773	199,35	32,24	97,73	19,85	0,59	19,02	12,12	-
1031	Greding, St.	7 086	161,23	75,86	41,62	4,44	31,85	31,56	0,00	-
1032	Heideck, St.	4 646	199,09	111,09	39,97	6,64	35,37	1,31	93,45	-
1033	Hilpoltstein, St.	13 890	112,23	40,79	28,94	31,42	23,14	10,48	8,80	-
1034	Kammerstein	3 054	242,94	167,88	9,76	3,84	10,22	0,16	453,60	-
1035	Schwanstetten, M.	7 292	208,87	-	-	4,85	6,51	7,67	25,06	-
1036	Rednitzhembach	6 926	127,94	33,35	28,83	21,08	15,81	13,29	-	-
1037	Röttenbach (Landkreis Roth)	3 226	233,13	127,28	49,05	3,10	43,82	8,65	226,78	-
1038	Rohr	3 791	188,90	91,44	25,86	3,28	24,45	0,16	-	-
1039	Roth, St.	25 197	141,05	65,63	37,87	40,95	16,81	23,39	55,50	-
1040	Spalt, St.	5 108	175,74	69,61	14,39	22,51	48,75	6,08	166,52	-
1041	Thalmässing, M.	5 266	189,96	88,60	42,71	8,04	27,13	3,36	2,53	-
1042	Wendelstein, M.	15 879	188,23	65,53	55,81	29,77	25,60	19,25	18,55	-
1043	Lkr.Weissenburg-Gunzenhausen	95 429	195,27	65,53	42,12	46,40	22,49	20,96	149,88	9,61
1044	Kreisverwaltung	95 429	53,16	22,02	5,57	23,12	9,67	0,10	41,68	9,61
1045	Kreisangehörige Gemeinden	95 429	142,12	43,50	36,55	23,28	12,82	20,86	108,20	-
	davon mit:									
1046	3000 und mehr Einwohnern	63 987	160,58	52,31	47,24	33,39	17,01	27,90	99,18	-
1047	1000 b.u.3000 Einwohnern	27 931	107,78	28,29	16,65	2,71	3,80	7,16	127,58	-
1048	unter 1000 Einwohnern	3 511	78,91	4,02	-	2,77	8,26	1,72	118,46	-
	Einzelergebnisse der Gemeinden mit 3000 und mehr Einwohnern									
1049	*Ellingen, St.	3 951	48,18	0,20	-	1,32	-	-	417,43	-
1050	Gunzenhausen, St.	16 782	197,98	50,85	68,49	38,75	13,68	24,54	14,03	-
1051	Pappenheim, St.	3 921	279,63	163,93	63,66	5,28	5,36	0,28	35,45	-
1052	Pleinfeld, M.	7 625	135,73	57,64	20,02	32,26	17,07	6,92	-	-
1053	Treuchtlingen, St.	13 138	150,65	47,86	46,00	23,36	28,02	14,61	94,64	-
1054	Weissenburg i.Bay., GKSt.	18 570	142,77	42,10	46,66	48,86	18,28	60,71	165,81	-
Reg.Bez. Unterfranken										
1055	Bezirksverwaltung	1 318 546	11,24	3,60	0,59	-	3,81	0,76	9,33	9,33
1056	Kreisfreie Städte	251 226	199,43	97,40	31,31	196,01	287,15	72,25	185,38	39,57
1057	Aschaffenburg	71 053	140,18	49,63	31,32	215,22	84,45	119,01	179,58	39,49
1058	Schweinfurt	53 372	294,67	281,04	-	180,55	216,22	72,60	210,70	23,26
1059	Würzburg	126 801	192,54	46,87	44,48	191,75	430,58	45,90	177,98	46,47
1060	Landkreise und ihre Gemeinden	1 067 320	212,45	121,87	29,58	41,16	30,41	25,63	161,67	9,40
1061	Kreisverwaltungen	1 067 320	58,83	56,12	0,67	22,19	10,65	6,93	48,25	9,40
1062	Kreisangehörige Gemeinden	1 067 320	153,62	65,76	28,91	18,97	19,76	18,71	113,42	-
1063	Reg.Bez. Unterfranken zusammen	1 318 546	221,21	120,80	30,49	70,66	83,14	35,28	175,51	24,47
1064	Lkr.Aschaffenburg	174 987	195,68	115,95	30,99	46,58	42,80	22,74	174,61	2,26
1065	Kreisverwaltung	174 987	45,02	44,96	-	19,34	6,59	3,55	42,63	2,26
1066	Kreisangehörige Gemeinden	174 987	150,67	70,99	30,99	27,24	36,21	19,20	131,98	-
	davon mit:									
1067	3000 und mehr Einwohnern	149 978	157,28	78,45	33,95	31,02	38,72	21,37	141,14	-
1068	1000 b.u.3000 Einwohnern	24 169	112,74	27,17	13,71	4,65	21,88	6,39	78,13	-
1069	unter 1000 Einwohnern	840	61,79	-	-	2,74	-	-	46,20	-
	Einzelergebnisse der Gemeinden mit 3000 und mehr Einwohnern									
1070	Alzenau, St.	18 562	134,48	52,94	28,14	38,16	46,86	78,57	321,52	-
1071	Bessenbach	5 610	139,52	59,84	28,49	37,01	25,30	-	12,45	-
1072	Karlstein a.Main	8 075	149,63	58,06	43,29	33,76	36,96	25,60	525,13	-

1) Ohne Verwaltungsgemeinschaften.- 2) Ohne Jugendhilfeverwaltung, Lastenausgleichsverwaltung und Versicherungsamt.- 3) Einschl. städtebauliche Planung, Städtebau-

und Gemeindeverbände nach Aufgabenbereichen
EUR je Einwohner -

Sicherung		Gesundheit, Sport, Erholung		Bau- und Wohnungswesen, Verkehr			Öffentliche Einrichtungen, Wirtschaftsförderung			Wirtsch. Unternehmen Allgem. Grund- und Sondervermögen	Aufgabenbereiche insgesamt	Lfd. Nr.
darunter:		insgesamt	darunter: Krankenhäuser	insgesamt	darunter:		insgesamt	darunter:				
Soziale Einrichtungen	Einrichtungen der Jugendhilfe				Bauverwaltung 3)	Straßen, Wege, Brücken		Öffentl. Einrichtungen	Hilfsbetriebe d. Verwalt.			
2,36	1,97	8,20	0,38	33,91	17,68	15,30	13,89	3,61	-	-	171,78	1024
0,49	45,07	15,27	-	63,80	41,79	18,83	89,75	29,98	51,52	15,12	452,02	1025
0,49	45,07	15,27	-	63,80	41,79	18,83	89,75	29,98	51,52	15,12	452,02	1026
-	0,19	-	-	31,44	31,44	-	119,77	35,48	81,92	13,00	390,05	1027
0,36	11,79	10,99	-	53,33	53,33	-	78,91	0,07	75,60	5,77	332,67	1028
4,14	34,63	1,63	-	126,00	67,07	58,94	22,31	22,31	-	-	400,97	1029
-	12,12	37,98	-	35,95	34,75	-	128,24	42,17	72,86	86,75	539,84	1030
-	0,00	22,89	-	95,15	41,28	53,87	52,13	34,92	-	14,77	414,03	1031
-	93,45	28,14	-	49,02	-	49,02	24,26	24,26	-	11,36	448,64	1032
-	8,80	21,66	-	42,92	42,92	-	125,29	32,43	80,08	25,33	401,26	1033
-	453,60	-	-	91,99	-	91,99	12,77	12,77	-	-	815,52	1034
-	25,06	-	-	0,19	0,19	-	93,23	12,77	80,46	-	346,39	1035
-	-	14,44	-	90,15	40,46	49,69	19,88	19,88	-	22,97	325,57	1036
-	226,78	1,55	-	6,88	0,48	6,40	69,18	1,83	67,35	1,85	594,93	1037
-	-	-	-	72,90	-	72,90	32,06	32,06	-	5,18	326,93	1038
0,97	54,52	27,40	-	100,33	69,93	16,41	127,43	65,08	48,34	15,42	548,29	1039
-	166,52	12,35	-	41,75	24,82	8,93	59,61	5,08	1,91	5,51	538,81	1040
-	2,53	17,15	-	74,37	55,63	18,36	35,69	31,69	3,99	19,92	378,15	1041
0,78	17,77	2,78	-	47,62	47,62	-	125,47	11,21	114,26	0,12	457,39	1042
1,82	106,44	31,00	1,17	100,58	55,35	43,36	123,41	47,59	56,78	21,24	711,23	1043
0,07	-	6,27	-	46,23	22,75	23,49	21,67	14,41	-	-	201,90	1044
1,75	106,44	24,73	1,17	54,34	32,60	19,87	101,74	33,18	56,78	21,24	509,34	1045
2,59	96,58	33,37	1,74	61,99	48,57	12,30	124,83	38,53	71,64	23,92	582,15	1046
0,06	127,53	7,68	-	36,69	0,12	33,23	57,57	21,49	29,88	15,33	366,32	1047
-	118,46	2,83	-	55,48	-	51,49	32,18	28,75	-	19,44	320,04	1048
-	417,43	-	-	105,85	-	105,85	32,92	32,92	-	-	605,70	1049
9,83	4,19	43,35	-	47,80	47,80	-	142,71	33,95	80,41	12,33	535,17	1050
-	35,45	-	-	-	-	-	177,99	38,28	139,70	43,10	547,08	1051
-	-	65,71	-	36,72	7,81	20,53	52,20	24,15	8,69	11,03	357,63	1052
0,07	94,57	16,58	6,56	80,18	80,18	-	147,41	39,93	91,67	8,54	563,98	1053
-	165,81	37,10	1,35	76,07	64,23	11,44	130,85	48,83	76,26	51,62	732,06	1054
-	-	-	-	-	-	-	0,59	-	-	0,27	26,00	1055
1,94	45,57	81,39	0,02	134,93	85,49	43,20	45,44	34,85	-	5,15	1 207,13	1056
3,29	61,14	70,78	0,08	137,22	73,42	58,83	60,37	56,22	-	12,40	1 019,20	1057
4,77	34,38	91,02	-	126,65	54,70	50,47	61,58	47,74	-	3,18	1 257,17	1058
-	41,56	83,29	-	137,14	105,21	31,37	30,28	17,45	-	1,91	1 291,37	1059
2,92	111,03	23,22	0,10	59,85	32,80	24,36	109,51	23,99	77,34	25,10	689,01	1060
0,39	0,14	6,23	0,10	26,75	9,47	15,48	10,73	7,23	-	0,04	190,60	1061
2,53	110,88	16,99	-	33,11	23,33	8,88	98,78	16,75	77,34	25,06	498,41	1062
2,73	98,56	34,31	0,08	74,16	42,84	27,95	97,90	26,06	62,61	21,57	813,73	1063
1,39	130,58	28,02	-	61,54	43,20	17,47	82,72	21,44	57,86	28,96	683,66	1064
-	-	4,22	-	18,57	6,57	11,68	7,82	6,25	-	-	147,72	1065
1,39	130,58	23,80	-	42,98	36,63	5,79	74,90	15,19	57,86	28,96	535,94	1066
1,56	139,58	26,68	-	46,22	42,70	3,04	76,91	13,32	62,87	29,75	569,09	1067
0,43	77,69	6,73	-	22,16	0,25	20,84	63,56	25,83	28,79	24,89	341,13	1068
-	46,20	-	-	62,87	-	62,87	42,86	42,86	-	5,91	222,37	1069
-	321,52	7,19	-	58,43	58,41	0,02	4,60	3,90	-	37,58	727,39	1070
-	12,45	-	-	59,40	59,32	0,07	196,41	15,30	181,10	0,14	470,22	1071
-	525,13	47,68	-	36,26	36,26	-	133,60	20,01	113,59	0,43	989,06	1072

förderung, Vermessung, Bauordnung.- *) Mitglied einer Verwaltungsgemeinschaft.

noch: Tab. 2.21 Personalausgaben der Gemeinden 1)
- Beträge in

Lfd. Nr.	Gemeinden und Gemeindeverbände	Einwohner am 30.6. des Berichts- jahres	Allgemeine Verwaltung			Öffent- liche Sicher- heit und Ordnung	Schulen	Wissen- schaft, Forschung Kultur- pflege	Soziale	
			insgesamt	darunter:					insgesamt	Allgemeine Sozialver- waltung 2)
				Haupt- verwaltung	Finanz- verwaltung					
1073	Glattbach	3 364	281,26	138,57	75,76	2,73	7,14	1,74	125,08	-
1074	Goldbach, M.	10 148	143,86	63,19	38,87	35,65	98,53	-	104,15	-
1075	Großostheim, M.	16 328	120,34	48,32	27,57	33,56	29,67	6,70	182,25	-
1076	Haibach (Landkreis Aschaffenh	8 493	235,56	235,02	-	45,53	45,06	5,56	8,64	-
1077	Hösbach, M.	13 082	147,85	70,13	42,63	25,94	37,63	-	147,68	-
1078	Johannesberg	3 951	220,28	96,06	69,36	5,51	12,99	-	11,00	-
1079	Kahl a.Main	8 262	161,75	42,70	46,70	49,67	47,99	16,05	9,27	-
1080	Kleinostheim	8 217	173,48	173,04	-	39,63	23,66	47,67	111,32	-
1081	Laufach	5 256	207,82	117,83	39,58	12,90	60,10	16,25	31,14	-
1082	Mainaschaff	9 006	168,36	69,22	42,08	16,33	11,10	6,34	138,74	-
1083	Mömbris, M.	11 560	106,77	36,67	34,77	33,94	49,33	0,06	-	-
1084	Sailauf	3 587	215,26	95,59	45,13	1,35	53,36	2,59	14,89	-
1085	*Schöllkrippen, M.	4 302	50,77	1,10	-	6,53	0,35	33,32	150,74	-
1086	Stockstadt a.Main	8 020	161,81	49,83	51,18	40,83	33,93	64,97	152,76	-
1087	Waldaschaff	4 155	248,41	144,73	43,80	22,52	4,91	8,61	13,35	-
1088	Lkr.Bad Kissingen	103 375	281,79	212,05	18,88	40,50	29,62	31,08	107,25	8,54
1089	Kreisverwaltung	103 375	79,55	79,20	-	19,86	10,44	6,24	46,40	8,54
1090	Kreisangehörige Gemeinden davon mit:	103 375	202,24	132,85	18,88	20,63	19,18	24,84	60,85	-
1091	3000 und mehr Einwohnern	77 876	224,98	162,33	20,13	26,18	19,99	31,65	47,06	-
1092	1000 b.u.3000 Einwohnern	21 979	140,80	49,66	17,46	3,71	18,48	4,67	95,22	-
1093	unter 1000 Einwohnern	3 520	82,91	-	-	3,61	5,64	-	151,24	-
Einzelergebnisse der Gemeinden mit 3000 und mehr Einwohnern										
1094	Bad Bocklet, M.	4 647	169,58	76,01	38,63	12,85	36,32	0,49	91,29	-
1095	Bad Brückenau, St.	6 486	218,22	216,71	-	26,72	23,65	14,84	228,15	-
1096	Bad Kissingen, GKSt.	22 481	348,61	345,62	-	46,84	12,03	57,68	16,25	-
1097	Burkardroth, M.	7 448	131,20	36,73	41,69	13,31	26,45	0,14	0,16	-
1098	Hammelburg, St.	10 944	193,40	59,34	43,82	41,70	15,16	50,48	43,49	-
1099	*Maßbach, M.	4 322	52,73	-	-	1,91	5,18	-	209,23	-
1100	Münnerstadt, St.	7 469	187,81	115,39	5,98	16,50	9,95	62,77	0,23	-
1101	Nüdlingen	3 931	243,13	150,17	36,06	3,51	27,20	9,32	-	-
1102	Oberthulba, M.	5 136	185,29	67,75	45,74	7,87	43,77	0,51	-	-
1103	Oerlenbach	5 012	169,22	77,83	35,32	2,36	34,45	1,59	2,49	-
1104	Lkr.Rhön-Grabfeld	79 452	189,58	94,27	23,57	40,88	46,22	43,05	151,33	5,51
1105	Kreisverwaltung	79 452	67,74	67,55	-	23,60	36,10	32,11	43,21	5,51
1106	Kreisangehörige Gemeinden davon mit:	79 452	121,83	26,72	23,57	17,28	10,11	10,94	108,12	-
1107	3000 und mehr Einwohnern	38 413	138,15	34,59	39,77	29,11	10,45	19,80	146,79	-
1108	1000 b.u.3000 Einwohnern	32 019	110,94	22,63	10,77	6,55	9,79	3,36	68,31	-
1109	unter 1000 Einwohnern	9 020	91,01	7,72	-	4,97	9,83	0,13	84,76	-
Einzelergebnisse der Gemeinden mit 3000 und mehr Einwohnern										
1110	Bad Neustadt/Saale, St.	15 243	183,48	48,12	64,01	47,92	16,99	33,12	179,62	-
1111	Bischofsheim i.d.Rhön, St.	4 766	141,44	33,95	40,45	30,74	-	0,09	-	-
1112	*Hohenroth	3 625	56,66	5,56	-	1,56	3,35	0,07	420,00	-
1113	Bad Königshofen/G., St.	6 000	194,55	64,33	59,86	33,70	1,63	22,50	199,11	-
1114	*Mellrichstadt, St.	5 487	44,69	-	-	4,80	11,56	10,16	-	-
1115	*Ostheim v.d.Rhön, St.	3 292	66,28	8,25	-	2,21	17,33	19,57	55,75	-
1116	Lkr.Haßberge	84 362	213,51	149,76	19,08	36,70	24,84	15,11	125,49	11,06
1117	Kreisverwaltung	84 362	58,89	58,89	-	22,59	9,08	7,55	50,32	11,06
1118	Kreisangehörige Gemeinden davon mit:	84 362	154,62	90,87	19,08	14,10	15,76	7,56	75,18	-
1119	3000 und mehr Einwohnern	61 079	176,58	116,18	23,55	17,05	19,10	9,93	91,49	-
1120	1000 b.u.3000 Einwohnern	21 844	98,22	26,10	7,83	6,24	7,46	1,44	24,73	-
1121	unter 1000 Einwohnern	1 439	78,62	-	-	8,26	-	-	148,42	-
Einzelergebnisse der Gemeinden mit 3000 und mehr Einwohnern										
1122	*Ebelsbach	3 727	44,97	0,16	-	2,79	0,37	1,61	1,70	-
1123	*Ebern, St.	7 300	45,19	2,07	-	5,64	-	11,46	133,33	-
1124	Eltmann, St.	5 398	260,91	260,42	-	15,89	20,73	-	265,25	-
1125	Haßfurt, St.	13 611	267,71	267,20	-	40,40	12,30	28,29	118,93	-
1126	*Hofheim i.UFr., St.	5 087	41,54	-	-	3,56	-	-	-	-
1127	Oberaurach	3 941	244,57	117,70	77,29	2,35	6,24	-	-	-

1) Ohne Verwaltungsgemeinschaften.- 2) Ohne Jugendhilfeverwaltung, Lastenausgleichsverwaltung und Versicherungsamt.- 3) Einschl. städtebauliche Planung, Städtebau-

und Gemeindeverbände nach Aufgabenbereichen
EUR je Einwohner -

Sicherung		Gesundheit, Sport, Erholung		Bau- und Wohnungswesen, Verkehr			Öffentliche Einrichtungen, Wirtschaftsförderung			Wirtsch. Unternehmen Allgem. Grund- und Sondervermögen	Aufgabenbereiche insgesamt	Lfd. Nr.
darunter:		insgesamt	darunter: Krankenhäuser	insgesamt	darunter:		insgesamt	darunter:				
Soziale Einrichtungen	Einrichtungen der Jugendhilfe				Bauverwaltung 3)	Straßen, Wege, Brücken		Öffentl. Einrichtungen	Hilfsbetriebe d. Verwalt.			
-	125,08	6,19	-	-	-	-	86,91	5,01	81,90	26,35	537,40	1073
17,86	86,29	35,39	-	49,29	49,29	-	153,76	-	153,76	7,15	627,78	1074
1,33	180,92	83,55	-	83,60	76,23	7,38	85,62	42,91	42,71	54,43	679,72	1075
-	8,64	20,32	-	43,60	43,60	-	0,69	0,69	-	-	404,97	1076
-	147,68	51,88	-	57,35	57,35	-	110,02	6,27	103,75	5,18	583,54	1077
-	11,00	-	-	-	-	-	96,75	11,67	85,08	2,42	348,95	1078
-	9,27	19,89	-	27,50	27,50	-	105,10	14,17	90,93	6,22	443,44	1079
-	111,32	4,54	-	58,69	58,69	-	9,49	9,49	-	122,56	591,03	1080
3,71	27,43	15,71	-	19,56	0,66	11,87	47,08	28,96	12,58	48,82	459,40	1081
-	138,74	12,28	-	26,16	26,16	-	109,11	3,53	105,58	21,48	509,91	1082
-	-	0,67	-	61,01	57,63	3,26	79,10	14,63	64,47	7,42	338,31	1083
1,44	13,46	10,80	-	27,93	16,00	9,36	24,57	29,94	- 11,42	19,80	370,57	1084
0,62	150,12	22,92	-	9,19	0,26	7,17	50,05	23,98	20,49	17,85	341,73	1085
0,42	152,33	38,98	-	37,90	19,31	18,59	88,37	0,00	88,37	97,40	716,95	1086
-	13,35	8,57	-	9,32	-	5,23	21,09	16,14	-	26,22	363,01	1087
0,67	60,41	15,58	-	53,95	29,27	21,46	115,94	32,73	64,31	28,52	704,23	1088
-	0,23	1,77	-	16,86	3,52	11,75	12,72	-	-	-	193,85	1089
0,67	60,18	13,81	-	37,10	25,75	9,71	103,22	32,73	64,31	28,52	510,38	1090
0,44	46,62	13,56	-	45,27	33,45	9,74	108,51	37,85	63,44	29,13	546,33	1091
1,61	93,61	13,63	-	12,19	2,59	9,28	85,32	16,26	65,80	28,19	402,22	1092
-	151,24	20,36	-	11,79	-	11,79	97,79	22,29	74,27	16,98	390,33	1093
-	91,29	52,09	-	0,02	0,02	-	113,64	14,93	69,92	- 1,20	475,08	1094
-	228,15	3,32	-	46,92	36,56	-	7,29	2,39	-	170,08	739,20	1095
1,51	14,74	23,65	-	58,98	37,85	18,07	122,93	110,28	-	0,46	687,42	1096
-	0,16	-	-	40,88	38,03	2,85	76,05	1,41	73,09	30,74	318,94	1097
-	43,49	3,61	-	58,99	58,99	-	137,03	4,30	130,28	15,44	559,29	1098
-	209,23	17,01	-	3,57	-	-	180,20	0,02	180,18	0,89	470,71	1099
-	0,23	13,50	-	41,66	38,21	2,03	127,55	20,94	96,65	40,80	500,78	1100
-	-	-	-	8,11	8,11	-	147,18	34,02	113,16	88,52	526,97	1101
-	-	-	-	52,77	52,77	-	119,84	-	119,84	0,82	410,87	1102
-	2,49	9,40	-	62,98	-	62,98	23,88	7,05	16,83	20,33	326,70	1103
6,31	107,03	23,33	-	69,30	31,38	30,79	119,78	19,65	93,31	16,06	699,53	1104
5,18	0,04	12,14	-	47,17	12,93	28,68	7,92	4,34	-	-	270,00	1105
1,13	106,99	11,19	-	22,12	18,45	2,11	111,86	15,31	93,31	16,06	429,53	1106
-	146,79	8,34	-	38,78	38,16	0,05	130,51	15,98	111,04	14,25	536,19	1107
1,87	66,45	15,02	-	7,91	-	4,73	90,33	16,29	70,35	19,69	331,91	1108
3,30	81,45	9,73	-	1,66	-	1,59	108,86	8,95	99,30	10,86	321,80	1109
-	179,62	0,70	-	58,15	58,15	-	122,10	7,97	114,12	4,50	646,57	1110
-	-	13,29	-	59,36	54,77	-	170,27	33,95	109,95	33,37	448,55	1111
-	420,00	3,51	-	0,04	-	0,04	1,80	1,77	0,03	0,02	487,01	1112
-	199,11	0,48	-	53,09	53,09	-	159,00	35,73	123,27	51,18	715,25	1113
-	-	29,36	-	0,29	-	0,29	152,14	10,85	139,80	2,30	255,29	1114
-	55,75	21,17	-	-	-	-	165,68	15,25	150,43	-	347,99	1115
0,83	74,34	29,63	-	63,33	27,77	32,51	109,35	23,94	76,36	21,11	639,07	1116
-	-	16,75	-	40,32	11,62	26,48	2,60	-	-	0,04	208,14	1117
0,83	74,34	12,88	-	23,02	16,15	6,04	106,75	23,94	76,36	21,07	430,94	1118
1,15	90,34	17,21	-	30,23	21,08	8,01	98,11	30,14	59,07	27,63	487,34	1119
-	24,73	1,63	-	4,35	3,43	0,93	130,86	8,19	122,67	3,78	278,71	1120
-	148,42	-	-	-	-	-	107,12	-	107,12	5,24	347,66	1121
-	1,70	1,50	-	-	-	-	150,28	3,07	147,21	1,73	204,94	1122
-	133,33	30,63	-	1,31	-	1,31	175,48	37,38	136,14	36,70	439,74	1123
0,32	264,93	10,35	-	-	-	-	59,33	0,46	-	144,63	777,08	1124
-	118,93	0,73	-	63,03	53,96	7,46	57,94	45,53	-	13,73	603,05	1125
-	-	23,87	-	-	-	-	158,80	-	158,80	-	227,76	1126
-	-	-	-	-	-	-	115,72	24,98	90,74	23,59	392,46	1127

förderung, Vermessung, Bauordnung.- *) Mitglied einer Verwaltungsgemeinschaft.

noch: Tab. 2.21 Personalausgaben der Gemeinden 1)
- Beträge in

Lfd. Nr.	Gemeinden und Gemeindeverbände	Einwohner am 30.6. des Berichts- jahres	Allgemeine Verwaltung			Öffent- liche Sicher- heit und Ordnung	Schulen	Wissen- schaft, Forschung Kultur- pflege	Soziale	
			insgesamt	darunter:					insgesamt	Allgemeine Sozialver- waltung 2)
				Haupt- verwaltung	Finanz- verwaltung					
1128	Knetzgau	6 505	134,42	69,55	22,82	17,04	74,96	4,92	232,81	-
1129	Königsberg i.Bay., St.	3 618	244,23	96,93	66,87	17,47	7,82	-	-	-
1130	Maroldsweisach, M.	3 196	244,27	79,77	86,84	38,44	-	0,01	-	-
1131	Sand a.Main	3 089	224,12	89,18	54,92	4,64	44,81	4,24	14,11	-
1132	Zeil a.Main, St.	5 607	147,95	42,86	52,85	2,81	36,89	15,49	-	-
1133	Lkr.Kitzingen	91 830	194,12	49,96	34,85	39,40	17,42	29,82	128,97	21,98
1134	Kreisverwaltung	91 830	51,60	21,56	7,73	19,98	8,77	5,87	43,07	21,98
1135	Kreisangehörige Gemeinden davon mit:	91 830	142,52	28,41	27,12	19,42	8,66	23,95	85,90	-
1136	3000 und mehr Einwohnern	58 690	170,78	35,69	38,72	28,59	9,92	35,40	92,25	-
1137	1000 b.u.3000 Einwohnern	29 735	93,23	17,03	7,33	3,05	7,16	4,08	74,78	-
1138	unter 1000 Einwohnern Einzelergebnisse der Gemeinden mit 3000 und mehr Einwohnern	3 405	85,82	2,21	-	4,17	-	-	73,54	-
1139	Dettelbach, St.	7 244	164,16	35,14	73,41	53,35	24,83	8,58	11,57	-
1140	*Iphofen, St.	4 762	71,57	10,32	-	9,78	3,74	28,95	432,99	-
1141	Kitzingen, GKSt.	22 220	260,14	45,57	60,65	47,13	7,23	72,65	13,89	-
1142	*Marktbreit, St.	4 055	88,25	18,11	-	8,79	-	32,03	16,94	-
1143	Prichsenstadt, St.	3 075	245,06	74,49	74,46	26,06	22,40	2,33	263,98	-
1144	Schwarzach a.Main, M.	3 619	205,57	103,93	45,33	6,31	42,80	1,73	-	-
1145	*Volkach, St.	8 810	54,54	-	-	2,91	-	11,90	218,04	-
1146	*Wiesentheid, M.	4 905	76,78	20,35	-	6,85	-	3,16	32,33	-
1147	Lkr.Miltenberg	128 834	233,61	134,25	39,38	38,91	34,54	20,79	237,93	11,82
1148	Kreisverwaltung	128 834	60,66	60,66	-	20,20	9,72	4,22	58,55	11,82
1149	Kreisangehörige Gemeinden davon mit:	128 834	172,95	73,60	39,38	18,71	24,82	16,57	179,37	-
1150	3000 und mehr Einwohnern	100 964	165,96	70,39	39,14	20,97	28,05	20,87	184,23	-
1151	1000 b.u.3000 Einwohnern	27 129	201,47	87,57	41,35	10,72	13,47	1,01	166,20	-
1152	unter 1000 Einwohnern Einzelergebnisse der Gemeinden mit 3000 und mehr Einwohnern	741	81,16	-	-	4,66	-	0,05	-	-
1153	Amorbach, St.	3 962	226,23	94,82	55,42	30,43	0,25	-	260,85	-
1154	*Bürgstadt, M.	4 271	86,99	26,93	-	16,22	43,06	0,17	280,92	-
1155	Elsenfeld, M.	9 129	195,01	124,92	32,14	15,90	12,92	11,07	431,43	-
1156	Erlenbach a.Main, St.	10 246	131,85	21,23	45,28	28,23	41,04	86,83	298,63	-
1157	Eschau, M.	3 866	199,82	103,47	52,06	2,59	32,91	-	6,36	-
1158	Großheubach, M.	5 082	208,07	95,21	66,80	15,03	12,02	2,21	6,44	-
1159	Großwallstadt	4 094	221,72	120,66	45,76	4,35	40,20	-	-	-
1160	*Kleinheubach, M.	3 764	64,85	-	-	7,61	-	-	297,48	-
1161	*Kleinwallstadt, M.	5 686	45,56	-	-	4,38	-	12,93	1,24	-
1162	Klingenberg a.Main, St.	6 307	166,31	34,71	42,58	26,62	61,92	4,06	137,96	-
1163	Leidersbach	4 684	184,75	58,39	27,67	18,79	51,94	-	2,32	-
1164	Miltenberg, St.	9 342	163,15	54,62	47,05	66,11	38,43	85,16	84,00	-
1165	Mömlingen	4 903	178,08	71,73	60,97	2,63	26,16	7,56	323,56	-
1166	Niedernberg	4 891	135,78	132,85	-	37,89	89,69	7,98	18,30	-
1167	Obernburg a.Main, St.	8 631	205,76	79,84	55,97	19,37	-	14,14	361,70	-
1168	Sulzbach a.Main, M.	7 348	195,91	106,36	46,66	10,49	8,74	0,39	14,51	-
1169	Wörth a.Main, St.	4 758	194,40	85,14	59,73	3,93	27,67	1,79	339,37	-
1170	Lkr.Main-Spessart	125 971	179,18	91,56	26,55	41,92	40,86	37,83	188,34	10,73
1171	Kreisverwaltung	125 971	46,16	45,91	-	23,70	17,73	5,40	39,98	10,73
1172	Kreisangehörige Gemeinden davon mit:	125 971	133,02	45,65	26,55	18,23	23,13	32,43	148,35	-
1173	3000 und mehr Einwohnern	81 664	158,68	64,41	38,72	26,54	25,18	45,05	135,96	-
1174	1000 b.u.3000 Einwohnern	37 153	85,71	12,82	4,92	2,65	22,60	9,00	193,95	-
1175	unter 1000 Einwohnern Einzelergebnisse der Gemeinden mit 3000 und mehr Einwohnern	7 154	85,88	2,01	-	4,16	2,58	9,92	52,95	-
1176	Arnstein, St.	8 195	211,85	122,51	60,85	18,77	30,17	27,75	128,01	-
1177	Eußenheim	3 133	207,74	91,75	40,60	3,50	33,78	11,63	8,22	-
1178	Frammersbach, M.	4 481	240,99	115,01	55,29	1,46	68,93	-	11,61	-
1179	Gemünden a.Main, St.	9 978	137,56	31,32	42,75	27,67	11,38	12,49	208,09	-
1180	Karlstadt, St.	14 928	129,82	50,73	35,86	39,02	53,08	95,30	132,52	-
1181	*Kreuzwertheim, M.	3 953	62,97	0,62	-	6,38	-	1,54	-	-

1) Ohne Verwaltungsgemeinschaften.- 2) Ohne Jugendhilfeverwaltung, Lastenausgleichsverwaltung und Versicherungsamt.- 3) Einschl. städtebauliche Planung, Städtebau-

und Gemeindeverbände nach Aufgabenbereichen
EUR je Einwohner -

Sicherung		Gesundheit, Sport, Erholung		Bau- und Wohnungswesen, Verkehr			Öffentliche Einrichtungen, Wirtschaftsförderung			Wirtsch. Unternehmen Allgem. Grund- und Sondervermögen	Aufgabenbereich insgesamt	Lfd. Nr.
darunter:		insgesamt	darunter: Krankenhäuser	insgesamt	darunter:		insgesamt	darunter:				
Soziale Einrichtungen	Einrichtungen der Jugendhilfe				Bauverwaltung 3)	Straßen, Wege, Brücken		Öffentl. Einrichtungen	Hilfsbetriebe d. Verwalt.			
10,56	222,25	20,85	-	28,48	22,06	5,52	54,84	36,11	18,73	13,91	582,24	1128
-	-	-	-	27,44	27,44	-	120,50	48,62	71,78	45,77	463,22	1129
-	-	30,06	-	-	-	-	175,78	25,01	150,77	10,55	499,11	1130
-	14,11	70,78	-	19,84	12,23	2,73	44,40	30,55	11,87	12,83	439,77	1131
-	-	32,85	-	112,95	48,63	59,53	51,25	44,72	-	4,14	404,32	1132
21,38	64,52	32,44	-	71,49	47,27	21,89	151,91	34,78	99,13	22,41	687,98	1133
-	-	5,33	-	34,85	15,56	18,53	17,66	11,14	-	-	187,13	1134
21,38	64,52	27,10	-	36,65	31,71	3,36	134,25	23,65	99,13	22,41	500,85	1135
33,45	58,80	38,56	-	53,23	48,51	2,66	143,82	29,37	97,02	27,24	599,79	1136
-	74,78	7,27	-	4,32	2,18	1,36	118,97	12,85	105,08	15,05	327,93	1137
-	73,54	2,72	-	33,05	-	33,05	102,78	19,24	83,54	3,42	305,51	1138
3,06	8,50	26,08	-	64,58	64,58	-	147,02	32,64	84,99	78,01	578,17	1139
397,66	35,32	113,85	-	79,38	27,80	32,73	168,31	77,87	34,91	128,64	1 037,20	1140
2,13	11,75	58,55	-	102,30	101,12	-	137,87	35,57	90,07	2,07	701,83	1141
-	16,94	5,84	-	-	-	-	155,71	1,99	132,09	-	307,56	1142
-	263,98	0,02	-	-	-	-	116,10	38,76	67,41	10,02	685,97	1143
-	-	-	-	1,48	-	-	106,89	-	106,89	-	364,78	1144
-	218,04	0,13	-	-	-	-	161,95	-	159,61	17,31	466,77	1145
-	32,33	42,10	-	-	-	-	144,46	40,57	76,48	39,05	344,73	1146
1,12	178,26	22,14	0,65	44,66	22,57	20,66	125,74	25,43	95,56	24,62	782,94	1147
-	-	6,36	0,65	16,54	7,21	8,51	17,59	17,02	-	-	193,85	1148
1,12	178,26	15,77	-	28,12	15,36	12,15	108,15	8,41	95,56	24,62	589,09	1149
1,43	182,80	18,28	-	28,17	19,58	7,82	112,65	9,12	99,28	24,21	603,38	1150
-	166,20	6,87	-	28,70	0,10	28,60	90,22	5,79	80,44	26,52	545,18	1151
-	-	-	-	0,14	0,14	-	151,67	8,73	142,94	10,84	248,53	1152
-	260,85	5,18	-	61,80	61,80	-	144,12	-	144,11	92,45	821,31	1153
-	280,92	1,26	-	-	-	-	159,51	43,17	114,42	37,18	625,30	1154
7,50	423,93	23,56	-	- 0,02	- 0,02	-	92,42	9,28	83,14	0,82	783,12	1155
-	298,63	64,67	-	32,07	31,85	0,00	75,90	0,59	75,31	1,19	760,41	1156
6,36	-	0,72	-	88,74	-	88,74	12,63	12,63	-	22,67	366,44	1157
-	6,44	37,28	-	27,79	5,37	21,12	78,00	40,93	27,19	28,82	415,65	1158
-	-	40,03	-	-	-	-	135,12	-	135,12	16,13	457,56	1159
-	297,48	-	-	0,04	0,04	-	143,03	6,50	136,53	18,72	531,73	1160
-	1,24	48,61	-	1,30	0,06	1,24	143,31	2,68	140,63	8,76	266,09	1161
0,10	137,87	-	-	30,10	30,10	-	133,73	2,69	124,96	13,85	574,56	1162
-	2,32	26,20	-	67,99	18,90	49,09	19,14	14,65	-	1,60	372,73	1163
-	84,00	0,44	-	81,26	78,49	-	209,86	2,59	188,80	53,33	781,75	1164
-	323,56	0,67	-	13,51	13,51	-	111,27	6,49	100,21	23,96	687,39	1165
0,06	18,24	28,88	-	39,36	15,18	20,79	30,04	28,15	-	56,86	444,80	1166
-	361,70	-	-	3,11	-	-	133,37	1,73	119,21	32,82	770,27	1167
6,84	7,67	0,81	-	-	-	-	131,90	4,98	126,91	-	362,76	1168
-	339,37	6,77	-	47,47	47,47	-	92,89	3,75	89,14	43,64	757,94	1169
0,01	148,45	23,11	0,16	65,37	34,75	28,26	102,81	23,65	68,87	49,16	728,59	1170
0,01	0,10	3,12	0,16	27,87	9,73	16,49	10,21	6,58	-	0,31	174,48	1171
-	148,35	19,99	-	37,50	25,02	11,77	92,60	17,07	68,87	48,86	554,11	1172
-	135,96	26,04	-	41,96	38,59	2,88	104,07	15,57	79,89	50,50	613,98	1173
-	193,95	8,93	-	32,66	0,02	31,35	66,16	19,63	43,40	49,94	471,60	1174
-	52,95	8,42	-	11,74	-	11,51	98,97	20,82	75,40	24,47	299,10	1175
-	128,01	14,35	-	44,32	27,92	14,99	67,12	21,82	42,59	40,39	582,72	1176
-	8,22	29,01	-	18,84	0,46	13,40	55,25	41,75	10,58	91,23	459,19	1177
-	11,61	50,62	-	-	-	-	108,38	7,25	101,13	76,08	558,07	1178
-	208,09	56,59	-	40,74	40,74	-	83,07	3,52	66,74	68,38	645,98	1179
-	132,52	0,96	-	48,89	48,89	-	130,58	12,30	112,68	13,51	643,69	1180
-	-	1,81	-	4,06	-	2,13	72,98	11,97	61,00	0,84	150,58	1181

förderung, Vermessung, Bauordnung.- *) Mitglied einer Verwaltungsgemeinschaft.

noch: Tab. 2.21 Personalausgaben der Gemeinden 1)
- Beträge in

Lfd. Nr.	Gemeinden und Gemeindeverbände	Einwohner am 30.6. des Berichts- jahres	Allgemeine Verwaltung			Öffent- liche Sicher- heit und Ordnung	Schulen	Wissen- schaft, Forschung Kultur- pflege	Soziale	
			insgesamt	darunter:					insgesamt	Allgemeine Sozialver- waltung 2)
				Haupt- verwaltung	Finanz- verwaltung					
1182	Triefenstein, M.	4 397	215,33	128,52	43,49	3,10	14,83	1,97	-	-
1183	Lohr a.Main, St.	14 984	182,64	64,18	39,40	39,89	14,51	97,06	158,39	-
1184	Marktheidenfeld, St.	11 240	176,11	75,01	48,46	43,40	17,64	34,19	315,72	-
1185	*Zellingen, M.	6 375	42,20	1,79	-	2,09	1,15	2,33	-	-
1186	Lkr.Schweinfurt	115 520	239,05	143,53	41,02	34,25	14,86	15,78	114,14	12,08
1187	Kreisverwaltung	115 520	75,79	75,79	-	20,72	4,13	3,89	43,74	12,08
1188	Kreisangehörige Gemeinden davon mit:	115 520	163,26	67,74	41,02	13,53	10,73	11,89	70,40	-
1189	3000 und mehr Einwohnern	97 434	172,02	74,14	45,27	15,60	12,34	13,32	78,05	-
1190	1000 b.u.3000 Einwohnern	16 290	120,20	36,90	20,17	2,43	2,27	4,59	32,40	-
1191	unter 1000 Einwohnern	1 796	78,83	-	-	1,69	-	-	-	-
Einzelergebnisse der Gemeinden mit 3000 und mehr Einwohnern										
1192	Bergheimfeld	5 359	154,52	49,88	41,87	35,82	23,92	31,12	4,15	-
1193	Dittelbrunn	7 367	131,98	66,39	40,28	1,44	15,36	30,94	375,38	-
1194	Euerbach	3 019	200,40	91,89	40,98	17,35	20,08	0,21	6,66	-
1195	*Gerolzhofen, St.	6 865	48,07	5,99	-	1,65	-	44,42	8,33	-
1196	Gochsheim	6 411	247,80	140,34	64,97	2,21	8,57	4,20	8,55	-
1197	Grafenrheinfeld	3 436	274,53	45,95	121,05	30,25	15,01	50,69	455,61	-
1198	Grettsdorf	4 302	196,89	74,77	46,58	21,93	4,72	1,37	355,18	-
1199	Kolitzheim	5 681	180,82	111,53	35,83	3,51	4,41	-	105,22	-
1200	Niederwerrn	8 181	132,16	48,87	27,53	24,29	0,72	12,32	11,01	-
1201	Poppenhausen	4 453	174,22	84,65	40,29	2,28	20,05	1,10	3,65	-
1202	Röthlein	4 430	208,90	83,55	46,15	7,50	11,99	15,21	-	-
1203	Schonungen	7 655	151,14	66,89	53,58	35,15	10,60	4,60	-	-
1204	Schwebheim	4 246	242,10	150,90	45,37	4,30	37,41	25,78	1,25	-
1205	Sennfeld	4 596	275,97	115,58	78,96	2,24	19,84	0,65	3,97	-
1206	Stadtlauringen, M.	4 033	183,99	51,21	71,92	21,66	38,13	7,18	196,87	-
1207	Üchtelhausen	3 843	186,31	95,04	36,09	17,37	23,87	-	9,00	-
1208	Wasserlosen	3 366	150,79	53,12	33,25	32,09	7,01	-	5,70	-
1209	Werneck, M.	10 191	139,08	54,44	40,60	21,53	-	4,04	1,55	-
1210	Lkr.Würzburg	162 989	197,53	108,85	26,70	45,28	19,79	21,28	177,28	6,71
1211	Kreisverwaltung	162 989	56,53	56,26	-	28,54	4,52	4,46	61,21	6,71
1212	Kreisangehörige Gemeinden davon mit:	162 989	141,00	52,59	26,70	16,74	15,27	16,82	116,07	-
1213	3000 und mehr Einwohnern	110 199	148,14	60,22	32,52	22,56	19,24	18,14	106,15	-
1214	1000 b.u.3000 Einwohnern	47 721	130,72	40,45	16,09	4,63	7,73	15,55	145,22	-
1215	unter 1000 Einwohnern	5 069	82,60	0,96	-	4,22	-	0,16	57,20	-
Einzelergebnisse der Gemeinden mit 3000 und mehr Einwohnern										
1216	*Bergtheim	3 858	43,76	-	-	3,51	5,99	-	63,58	-
1217	*Eibelstadt, St.	3 121	72,83	0,89	-	5,48	0,41	2,12	30,63	-
1218	Eisingen	3 337	162,53	48,58	38,75	23,67	7,30	7,45	10,79	-
1219	*Esenfeld	5 343	46,35	2,35	-	2,19	20,80	0,06	1,99	-
1220	Gerbrunn	6 515	177,74	66,28	41,34	30,98	38,74	16,20	4,74	-
1221	*Giebelstadt, M.	5 568	55,96	6,03	10,76	3,37	20,32	8,85	7,73	-
1222	Güntersleben	4 448	132,74	33,78	36,48	27,24	10,10	3,03	274,53	-
1223	*Hettstadt	3 660	58,10	4,64	-	3,32	9,91	2,03	257,27	-
1224	Höchberg, M.	9 507	195,95	57,88	66,41	15,79	26,45	26,60	20,11	-
1225	Kürnach	4 822	165,04	81,69	23,45	30,61	-	7,10	14,04	-
1226	*Margetshöchheim	3 142	71,76	2,38	-	4,67	-	-	16,95	-
1227	Ochsenfurt, St.	11 250	125,82	40,21	58,08	35,75	5,42	19,24	219,00	-
1228	Randersacker, M.	3 476	172,60	55,38	47,36	22,75	27,74	2,75	357,65	-
1229	Reichenberg, M.	4 170	202,53	89,44	44,82	3,79	58,46	-	262,34	-
1230	Rimpar, M.	7 675	153,27	51,75	33,49	23,58	21,70	0,95	315,92	-
1231	Rottendorf	5 275	182,18	63,78	44,37	30,53	15,16	70,16	40,13	-
1232	Leinach	3 117	217,28	99,40	44,40	26,60	30,71	-	-	-
1233	Unterpleichfeld	3 069	238,48	190,79	-	2,66	21,87	-	321,46	-
1234	Veitshöchheim	9 454	174,74	172,29	-	44,11	17,81	88,39	15,39	-
1235	Waldbüttelbrunn	4 905	207,37	55,95	66,80	26,16	-	13,27	25,93	-
1236	Zell a.Main, M.	4 487	201,93	72,35	57,18	49,66	63,13	-	14,39	-

Reg.Bez. Schwaben

1) Ohne Verwaltungsgemeinschaften.- 2) Ohne Jugendhilfeverwaltung, Lastenausgleichsverwaltung und Versicherungsamt.- 3) Einschl. städtebauliche Planung, Städtebau-

und Gemeindeverbände nach Aufgabenbereichen
EUR je Einwohner -

Sicherung		Gesundheit, Sport, Erholung		Bau- und Wohnungswesen, Verkehr			Öffentliche Einrichtungen, Wirtschaftsförderung			Wirtsch. Unternehmen Allgem. Grund- und Sondervermögen	Aufgabenbereiche insgesamt	Lfd. Nr.
darunter:		insgesamt	darunter: Krankenhäuser	insgesamt	darunter:		insgesamt	darunter:				
Soziale Einrichtungen	Einrichtungen der Jugendhilfe				Bauverwaltung 3)	Straßen, Wege, Brücken		Öffentl. Einrichtungen	Hilfsbetriebe d. Verwalt.			
-	-	10,92	-	-	-	-	87,00	27,14	59,86	25,80	358,95	1182
-	158,39	13,64	-	88,82	88,82	-	129,68	0,52	115,56	64,53	789,15	1183
-	315,72	63,88	-	45,85	40,01	5,39	113,39	47,63	46,27	84,21	894,40	1184
-	-	21,14	-	0,88	0,62	0,26	97,68	0,16	91,71	39,54	207,01	1185
0,25	71,12	17,50	-	48,83	25,64	22,47	128,20	30,80	95,20	12,93	625,53	1186
-	0,97	5,63	-	31,82	11,45	20,38	19,37	19,37	-	-	205,10	1187
0,25	70,14	11,87	-	17,01	14,19	2,09	108,83	11,43	95,20	12,93	420,43	1188
0,30	77,75	12,41	-	18,26	15,54	1,92	109,72	11,53	95,59	14,06	445,78	1189
-	32,40	9,91	-	11,41	7,66	3,31	106,01	12,12	93,89	7,57	296,80	1190
-	-	-	-	-	-	-	85,83	-	85,83	-	166,34	1191
2,23	1,92	0,23	-	-	-	-	139,70	24,12	115,58	-	389,45	1192
-	375,38	0,70	-	36,91	36,91	-	122,87	1,16	121,70	-	715,58	1193
-	6,66	42,19	-	44,18	24,19	11,10	21,50	7,62	13,88	19,96	372,54	1194
-	8,33	0,24	-	32,52	32,52	-	153,18	27,92	115,16	14,27	302,67	1195
0,23	8,31	48,03	-	-	-	-	135,59	2,72	132,87	51,68	506,63	1196
-	455,61	-	-	-	-	-	169,70	4,00	143,25	-	995,79	1197
-	355,18	23,71	-	4,03	-	4,03	59,35	18,67	40,68	9,92	677,10	1198
-	105,22	-	-	-	-	-	119,58	31,36	88,22	-	413,54	1199
-	11,01	-	-	25,25	25,25	-	77,82	-	77,82	0,04	283,61	1200
-	3,65	15,20	-	13,18	-	7,65	29,56	13,97	14,32	11,91	271,15	1201
-	-	-	-	-	-	-	138,58	-	138,57	-	382,18	1202
-	-	-	-	45,60	45,60	-	118,22	1,34	108,89	31,62	396,94	1203
-	1,25	13,14	-	0,89	-	0,89	122,07	5,36	116,70	-	446,93	1204
-	3,97	66,17	-	-	-	-	154,60	4,35	149,74	4,67	528,11	1205
-	196,87	42,92	-	17,06	17,06	-	86,80	3,90	75,05	27,10	621,70	1206
-	9,00	15,76	-	42,70	14,67	24,91	38,07	28,73	7,69	46,23	379,30	1207
-	5,70	0,01	-	20,86	19,99	0,87	109,11	1,40	107,66	5,70	331,26	1208
1,55	-	0,28	-	20,77	19,44	-	113,24	23,06	90,18	21,06	321,56	1209
0,57	115,50	19,36	-	64,37	30,70	28,90	84,50	11,53	66,46	17,18	646,56	1210
-	-	6,12	-	23,85	10,33	9,36	3,14	-	-	-	188,37	1211
0,57	115,50	13,24	-	40,52	20,38	19,54	81,35	11,53	66,46	17,18	458,19	1212
0,28	105,87	14,20	-	45,16	27,34	17,29	82,73	8,63	70,61	17,76	474,06	1213
1,29	143,93	12,30	-	32,57	6,46	25,30	75,96	17,38	55,11	16,03	440,71	1214
-	57,20	1,26	-	14,40	0,10	14,30	102,33	19,40	82,93	15,47	277,63	1215
-	63,58	23,45	-	7,63	-	7,63	39,02	10,89	28,12	21,18	208,12	1216
-	30,63	48,31	-	51,71	-	51,71	42,96	22,55	20,41	14,39	268,83	1217
-	10,79	16,44	-	21,58	13,83	7,75	68,78	22,94	45,28	19,74	338,28	1218
0,34	1,65	-	-	117,81	-	117,81	15,32	15,32	-	1,72	206,25	1219
-	4,74	25,56	-	-	-	-	100,44	1,93	98,51	0,07	394,48	1220
-	7,73	-	-	12,57	12,57	-	91,89	0,17	91,72	2,15	202,84	1221
-	274,53	-	-	30,21	30,21	-	124,81	22,49	102,32	13,11	615,77	1222
7,09	250,18	-	-	-	-	-	101,31	3,15	98,16	0,24	432,18	1223
-	20,11	24,92	-	45,24	45,24	-	88,94	4,43	84,51	17,62	461,60	1224
-	14,04	0,65	-	112,93	28,71	84,21	21,48	21,48	-	-	351,85	1225
-	16,95	35,51	-	63,37	0,15	63,23	14,04	14,04	-	0,72	207,02	1226
-	219,00	-	-	60,00	60,00	-	199,61	3,47	180,65	-	664,84	1227
-	357,65	53,40	-	33,53	15,38	11,54	32,10	15,69	5,15	17,36	719,88	1228
-	262,34	3,09	-	40,86	40,86	-	107,03	15,17	91,86	-	678,10	1229
-	315,92	0,64	-	46,79	46,79	-	96,42	0,00	95,69	14,00	673,27	1230
-	40,13	29,25	-	67,46	49,27	18,19	62,31	11,15	51,16	17,71	514,89	1231
-	-	14,44	-	56,03	-	52,19	18,66	18,66	-	34,91	398,62	1232
-	321,46	9,84	-	-	-	-	112,67	0,11	112,56	-	706,98	1233
0,35	15,04	25,21	-	44,18	25,23	16,43	21,07	3,82	-	120,78	551,69	1234
0,03	25,91	-	-	54,58	54,58	-	103,68	0,08	103,60	-	431,00	1235
-	14,39	17,62	-	37,63	37,63	-	100,56	12,19	88,37	0,47	485,40	1236

förderung, Vermessung, Bauordnung.- *) Mitglied einer Verwaltungsgemeinschaft.

noch: Tab. 2.21 Personalausgaben der Gemeinden 1)
- Beträge in

Lfd. Nr.	Gemeinden und Gemeindeverbände	Einwohner am 30.6. des Berichts- jahres	Allgemeine Verwaltung			Öffent- liche Sicher- heit und Ordnung	Schulen	Wissen- schaft, Forschung Kultur- pflege	Soziale	
			insgesamt	darunter:					insgesamt	Allgemeine Sozialver- waltung 2)
				Haupt- verwaltung	Finanz- verwaltung					
1237	Bezirksverwaltung	1 911 904	4,30	2,56	0,09	-	-	1,82	11,96	11,96
1238	Kreisfreie Städte	453 418	249,54	67,11	32,48	149,64	169,07	65,70	211,09	49,40
1239	Augsburg	295 203	269,70	38,60	34,91	165,76	202,74	68,31	207,60	54,34
1240	Kaufbeuren	44 719	260,00	259,02	-	77,80	31,65	58,88	259,59	24,12
1241	Kempten (Allgäu)	68 912	184,91	79,70	35,30	148,12	129,96	47,45	151,96	39,65
1242	Memmingen	44 584	205,49	43,91	44,63	117,31	144,47	83,47	276,97	57,09
1243	Landkreise und ihre Gemeinden	1 458 486	180,05	78,22	32,42	54,59	37,39	22,69	196,69	15,13
1244	Kreisverwaltungen	1 458 486	48,56	30,58	5,47	30,02	9,23	3,90	45,21	15,13
1245	Kreisangehörige Gemeinden	1 458 486	131,48	47,64	26,96	24,57	28,17	18,78	151,49	-
1246	Reg.Bez. Schwaben zusammen	1 911 904	200,83	78,15	32,53	77,13	68,62	34,71	212,07	35,22
1247	Lkr.Aichach-Friedberg	135 474	167,52	69,09	33,38	47,60	47,53	18,09	186,89	11,56
1248	Kreisverwaltung	135 474	43,49	24,72	6,97	31,25	10,50	2,12	32,74	11,56
1249	Kreisangehörige Gemeinden davon mit:	135 474	124,03	44,37	26,41	16,35	37,02	15,97	154,15	-
1250	3000 und mehr Einwohnern	111 698	125,28	46,63	29,23	19,27	42,26	19,34	144,95	-
1251	1000 b.u.3000 Einwohnern	22 800	119,99	34,66	13,68	2,64	12,96	0,17	191,51	-
1252	unter 1000 Einwohnern	976	74,86	12,13	-	3,23	-	-	334,09	-
	Einzelergebnisse der Gemeinden mit 3000 und mehr Einwohnern									
1253	Affing	5 511	225,29	128,32	29,95	3,02	41,82	-	359,60	-
1254	Aichach, St.	21 620	144,84	67,29	34,91	40,56	30,19	32,89	194,41	-
1255	*Aindling, M.	4 608	44,75	1,75	-	3,33	15,82	0,35	0,11	-
1256	*Dasing	5 835	62,68	23,75	0,52	3,96	39,23	-	493,57	-
1257	Friedberg, St.	30 029	177,56	67,27	50,99	20,79	77,73	40,73	15,10	-
1258	Kissing	11 596	144,80	47,86	35,18	31,18	57,07	14,81	14,92	-
1259	*Kühbach, M.	4 292	48,23	1,50	-	2,54	-	-	-	-
1260	Merching	3 204	218,76	68,32	54,89	19,21	-	10,01	-	-
1261	*Mering, M.	14 881	25,47	-	-	3,56	15,50	0,07	181,78	-
1262	*Pöttmes, M.	6 936	29,91	-	-	3,23	29,92	2,76	391,97	-
1263	Ried	3 186	170,55	31,25	71,39	27,01	31,75	-	337,40	-
1264	Lkr.Augsburg	256 934	183,33	83,78	36,38	55,94	29,40	18,78	200,40	10,00
1265	Kreisverwaltung	256 934	47,22	19,38	11,31	34,99	7,89	3,57	50,86	10,00
1266	Kreisangehörige Gemeinden davon mit:	256 934	136,11	64,39	25,06	20,95	21,51	15,21	149,54	-
1267	3000 und mehr Einwohnern	218 341	140,01	69,24	27,59	23,91	22,65	16,16	149,64	-
1268	1000 b.u.3000 Einwohnern	35 785	116,64	39,61	11,59	4,38	16,23	10,58	144,52	-
1269	unter 1000 Einwohnern	2 808	81,02	3,80	-	2,25	-	-	205,93	-
	Einzelergebnisse der Gemeinden mit 3000 und mehr Einwohnern									
1270	Altenmünster	4 309	217,35	122,57	22,98	2,53	24,33	0,21	396,49	-
1271	Aystetten	3 039	266,70	133,46	38,69	2,88	12,73	2,44	279,02	-
1272	Biberbach, M.	3 527	202,90	91,60	51,11	3,71	25,16	0,04	280,04	-
1273	Bobingen, St.	17 667	107,09	13,13	41,29	27,53	41,86	15,30	15,48	-
1274	Diedorf, M.	10 643	107,90	41,47	21,55	30,25	36,59	3,87	158,10	-
1275	Dinkelscherben, M.	6 479	159,29	80,84	37,61	27,41	26,86	2,06	2,09	-
1276	Fischach, M.	5 030	182,38	93,19	35,23	4,31	16,00	2,54	-	-
1277	Gablingen	4 753	182,62	80,83	35,92	2,60	36,00	0,13	-	-
1278	Gersthofen, St.	22 778	175,30	36,04	65,50	61,15	39,93	32,48	343,94	-
1279	*Gessertshausen	4 443	47,46	-	-	4,15	24,08	-	397,38	-
1280	Graben	4 011	182,17	103,95	31,61	1,69	1,76	14,13	344,77	-
1281	*Großaitingen	5 289	67,02	24,19	-	2,23	45,79	2,00	112,48	-
1282	Königsbrunn, St.	27 944	141,42	140,78	-	29,01	11,38	48,85	16,21	-
1283	*Langerringen	3 941	54,48	0,78	-	1,86	18,37	-	244,48	-
1284	Langweid a.Lech	8 473	88,41	87,56	-	37,33	37,90	3,34	0,68	-
1285	Meitingen, M.	11 978	162,20	62,06	41,02	21,77	23,66	6,92	388,84	-
1286	Neusäß, St.	22 547	130,50	52,41	31,74	19,80	12,20	9,92	87,98	-
1287	Schwabmünchen, St.	14 460	151,13	37,23	60,93	23,33	4,30	23,47	0,33	-
1288	Stadtbergen, St.	15 248	190,31	189,61	-	27,69	20,00	18,88	133,53	-
1289	Thierhaupten, M.	4 102	163,58	54,46	40,67	13,55	17,77	0,38	31,82	-
1290	*Untermeitingen	7 409	32,01	-	-	0,60	6,73	4,90	383,41	-

1) Ohne Verwaltungsgemeinschaften.- 2) Ohne Jugendhilfeverwaltung, Lastenausgleichsverwaltung und Versicherungsamt.- 3) Einschl. städtebauliche Planung, Städtebau-

und Gemeindeverbände nach Aufgabenbereichen
EUR je Einwohner -

Sicherung		Gesundheit, Sport, Erholung		Bau- und Wohnungswesen, Verkehr			Öffentliche Einrichtungen, Wirtschaftsförderung			Wirtsch. Unternehmen Allgem. Grund- und Sondervermögen	Aufgabenbereiche insgesamt	Lfd. Nr.
darunter:		insgesamt	darunter: Krankenhäuser	insgesamt	darunter:		insgesamt	darunter:				
Soziale Einrichtungen	Einrichtungen der Jugendhilfe				Bauverwaltung 3)	Straßen, Wege, Brücken		Öffentl. Einrichtungen	Hilfsbetriebe d. Verwalt.			
-	-	0,74	0,74	-	-	-	0,38	-	-	0,11	19,31	1237
1,03	111,32	63,25	0,31	114,41	76,51	19,15	50,72	35,16	8,59	14,98	1 088,42	1238
0,00	115,13	72,15	0,36	105,88	75,88	12,15	33,71	26,46	2,19	14,77	1 140,63	1239
-	149,31	22,52	-	86,07	23,06	53,19	85,07	70,69	-	22,20	903,79	1240
6,74	33,23	37,29	0,47	157,09	112,62	15,03	52,15	11,60	34,34	7,41	916,32	1241
-	168,72	85,33	-	133,37	78,46	37,67	126,72	93,57	19,78	20,76	1 193,88	1242
1,48	150,56	19,89	0,15	74,90	44,68	26,03	81,14	21,92	49,02	14,29	681,63	1243
0,10	0,46	5,06	0,15	24,58	12,87	10,42	5,77	2,16	0,07	-	172,33	1244
1,38	150,10	14,83	0,00	50,32	31,81	15,61	75,37	19,76	48,94	14,29	509,30	1245
1,38	141,25	30,91	0,93	84,27	52,23	24,40	74,31	25,06	39,43	14,56	797,41	1246
0,88	153,27	10,86	-	70,91	42,70	25,41	70,75	18,87	47,01	11,15	631,31	1247
-	-	3,59	-	24,02	16,99	7,03	2,82	-	-	-	150,53	1248
0,88	153,27	7,27	-	46,90	25,71	18,38	67,94	18,87	47,01	11,15	480,78	1249
1,07	143,89	8,62	-	49,29	31,15	14,75	72,39	19,84	50,04	12,96	494,36	1250
0,00	191,51	0,95	-	37,12	0,13	37,00	48,84	14,69	34,15	2,77	416,96	1251
-	334,09	-	-	0,66	0,66	-	4,26	4,26	-	-	417,10	1252
-	359,60	-	-	-	-	-	78,39	29,52	48,87	23,86	731,98	1253
0,55	193,86	8,05	-	60,26	60,26	-	121,56	28,50	89,65	13,99	646,75	1254
-	0,11	0,59	-	0,15	-	0,15	90,66	8,90	81,76	-	155,76	1255
-	493,57	25,95	-	67,54	-	67,54	46,82	46,82	-	6,17	745,91	1256
2,72	12,38	4,48	-	88,41	48,29	27,49	48,13	10,68	30,72	4,02	476,96	1257
-	14,92	29,81	-	55,92	28,12	27,79	57,83	38,45	19,38	19,16	425,49	1258
-	-	-	-	-	-	-	55,48	8,14	47,34	-	106,25	1259
-	-	6,73	-	29,84	-	29,84	17,86	16,67	-	38,35	340,76	1260
-	181,78	8,61	-	22,84	22,84	-	80,02	8,45	71,58	25,66	363,52	1261
-	391,97	-	-	0,62	0,62	-	103,53	18,50	85,03	18,39	580,33	1262
7,91	329,48	1,41	-	20,52	17,72	2,80	4,59	4,59	-	0,91	594,14	1263
2,15	149,37	16,63	0,01	70,32	47,46	21,22	71,66	26,14	43,38	24,79	671,27	1264
-	1,97	4,53	-	25,48	15,55	8,81	5,90	4,82	-	-	180,45	1265
2,15	147,39	12,11	0,01	44,84	31,91	12,42	65,77	21,32	43,38	24,79	490,83	1266
2,53	147,11	12,38	0,01	47,83	37,37	10,03	69,53	20,78	47,90	27,49	509,60	1267
-	144,52	10,42	-	29,43	1,12	27,29	45,23	24,53	18,20	10,10	387,53	1268
-	205,93	12,16	-	8,40	-	8,40	34,95	22,23	12,03	2,72	347,42	1269
1,89	394,60	1,67	-	64,55	0,28	64,27	20,09	20,09	-	17,08	744,31	1270
-	279,02	0,04	-	116,97	0,00	116,97	2,68	2,68	-	0,00	683,46	1271
-	280,04	20,05	-	90,50	-	81,29	14,45	14,45	-	53,10	689,95	1272
15,40	0,08	27,87	-	47,49	47,49	-	99,15	15,19	79,09	21,84	403,62	1273
2,59	155,51	3,82	-	44,57	34,94	3,96	98,14	12,24	85,90	37,71	520,96	1274
-	2,09	11,56	-	60,58	60,57	0,01	72,78	30,49	42,29	29,55	392,17	1275
-	-	43,51	-	45,74	45,74	-	152,95	65,99	86,96	0,92	448,35	1276
-	-	1,53	-	94,73	35,79	58,94	10,30	10,30	-	24,63	352,54	1277
0,15	343,79	0,00	-	65,85	65,85	-	108,98	48,08	60,90	0,52	828,15	1278
-	397,38	-	-	-	-	-	91,07	5,61	85,45	0,05	564,17	1279
-	344,77	0,10	-	0,17	0,17	-	104,23	26,34	77,89	-	649,01	1280
1,31	111,17	-	-	20,05	-	19,94	83,31	22,41	60,91	48,80	381,68	1281
8,24	7,97	15,57	-	20,04	9,49	10,55	11,92	10,16	-	75,83	370,23	1282
-	244,48	-	-	-	-	-	94,28	18,88	75,31	12,19	425,67	1283
-	0,68	14,05	-	37,51	37,51	-	21,98	20,68	-	73,52	314,72	1284
-	388,84	24,60	-	26,90	26,90	-	106,38	31,31	75,07	1,08	762,35	1285
-	87,98	-	-	61,70	61,70	-	75,00	3,34	70,07	21,34	418,45	1286
-	0,33	18,66	0,10	70,56	70,56	-	113,00	27,83	85,17	44,05	448,84	1287
-	133,53	36,79	-	50,42	50,42	-	15,50	15,50	-	8,47	501,58	1288
0,02	31,80	-	-	29,49	29,44	-	133,15	37,82	95,32	18,87	408,60	1289
-	383,41	-	-	-	-	-	90,57	12,42	78,15	-	518,22	1290

förderung, Vermessung, Bauordnung.- *) Mitglied einer Verwaltungsgemeinschaft.

noch: Tab. 2.21 Personalausgaben der Gemeinden 1)
- Beträge in

Lfd. Nr.	Gemeinden und Gemeindeverbände	Einwohner am 30.6. des Berichts- jahres	Allgemeine Verwaltung			Öffent- liche Sicher- heit und Ordnung	Schulen	Wissen- schaft, Forschung Kultur- pflege	Soziale	
			insgesamt	darunter:					insgesamt	Allgemeine Sozialver- waltung 2)
				Haupt- verwaltung	Finanz- verwaltung					
1291	*Welden, M.	3 852	57,93	1,02	-	3,44	0,12	0,24	94,25	-
1292	Zusmarshausen, M.	6 419	146,53	28,62	31,78	9,80	20,71	1,50	333,85	-
1293	Lkr.Dillingen a.d.Donau	97 640	147,25	50,09	29,78	44,10	24,60	18,79	202,22	14,84
1294	Kreisverwaltung	97 640	41,94	21,73	8,87	27,84	13,10	2,12	45,16	14,84
1295	Kreisangehörige Gemeinden davon mit:	97 640	105,31	28,36	20,91	16,26	11,49	16,67	157,06	-
1296	3000 und mehr Einwohnern	71 949	118,17	36,27	28,37	21,21	11,62	22,39	148,77	-
1297	1000 b.u.3000 Einwohnern	23 966	67,96	6,29	-	2,48	11,95	0,71	180,65	-
1298	unter 1000 Einwohnern	1 725	87,89	4,80	-	1,46	-	0,03	174,98	-
	Einzelergebnisse der Gemeinden mit 3000 und mehr Einwohnern									
1299	Bissingen, M.	3 687	248,60	84,76	89,65	3,39	-	1,02	273,00	-
1300	Buttenwiesen	6 004	138,34	68,13	14,71	3,46	26,20	8,59	135,52	-
1301	Dillingen/Donau, GKSt.	19 506	173,95	49,02	57,63	56,34	12,52	51,33	182,72	-
1302	*Gundelfingen/Donau, St.	7 879	37,11	-	-	8,24	11,14	33,62	-	-
1303	*Höchstädt/Donau, St.	6 847	57,26	5,98	-	1,93	-	3,62	20,44	-
1304	*Holzheim (Landkreis Dillingen	3 661	59,65	5,67	-	1,24	-	0,09	190,25	-
1305	Lauingen (Donau), St.	11 112	162,73	67,05	44,86	25,59	18,52	10,52	209,46	-
1306	*Syrgenstein	3 821	58,36	5,54	-	1,93	-	-	204,70	-
1307	*Wertingen, St.	9 432	45,39	11,05	-	2,01	14,94	15,66	145,63	-
1308	Lkr.Günzburg	128 056	190,10	102,11	27,59	56,18	27,54	22,28	203,39	10,44
1309	Kreisverwaltung	128 056	70,84	70,84	-	36,30	13,27	5,26	60,01	10,44
1310	Kreisangehörige Gemeinden davon mit:	128 056	119,25	31,27	27,59	19,88	14,27	17,02	143,38	-
1311	3000 und mehr Einwohnern	104 134	128,58	37,59	33,93	23,61	17,27	20,73	145,10	-
1312	1000 b.u.3000 Einwohnern	21 134	75,09	3,78	-	3,64	1,38	0,93	138,34	-
1313	unter 1000 Einwohnern	2 788	105,69	3,59	-	3,69	0,06	0,32	117,37	-
	Einzelergebnisse der Gemeinden mit 3000 und mehr Einwohnern									
1314	Ursberg	3 275	165,74	86,63	21,22	15,15	16,55	0,75	-	-
1315	Bibertal	4 957	142,32	63,25	40,48	5,06	19,56	-	-	-
1316	Burgau, St.	10 222	142,25	50,90	44,93	31,97	11,50	18,80	190,78	-
1317	Burtenbach, M.	3 426	179,59	34,39	82,91	6,92	9,23	4,06	222,19	-
1318	Günzburg, GKSt.	21 225	163,85	37,52	52,64	57,05	12,55	50,71	105,17	-
1319	*Ichenhausen, St.	9 243	38,55	-	-	9,99	22,81	67,73	266,30	-
1320	Jettingen-Scheppach, M.	7 173	123,91	58,75	26,98	19,60	20,88	0,20	226,55	-
1321	Kammeltal	3 373	194,19	49,81	42,40	20,46	27,18	0,14	261,99	-
1322	*Kötz	3 263	56,50	-	-	4,56	18,41	1,95	-	-
1323	Krumbach(Schwaben), St.	13 610	145,50	46,78	47,08	23,19	24,49	6,75	128,96	-
1324	Leipheim, St.	7 345	155,06	55,99	36,13	13,36	14,67	12,14	299,76	-
1325	Neuburg a.d.Kammel, M.	3 149	198,38	66,61	50,81	9,68	15,78	-	-	-
1326	*Offingen, M.	4 289	47,22	0,66	-	3,67	11,53	-	3,04	-
1327	*Thannhausen, St.	6 395	49,32	2,87	-	5,38	16,83	5,48	5,49	-
1328	*Ziemetshausen, M.	3 189	77,63	4,40	-	3,45	22,37	7,33	373,67	-
1329	Lkr.Neu-Ulm	176 490	185,57	98,38	34,19	82,12	76,95	38,45	166,27	28,72
1330	Kreisverwaltung	176 490	58,95	58,71	-	29,84	5,71	7,58	34,96	28,72
1331	Kreisangehörige Gemeinden davon mit:	176 490	126,61	39,68	34,19	52,28	71,24	30,87	131,31	-
1332	3000 und mehr Einwohnern	167 240	125,59	38,09	36,08	54,96	74,81	32,57	125,46	-
1333	1000 b.u.3000 Einwohnern	7 344	163,56	85,52	-	4,29	6,54	0,22	217,44	-
1334	unter 1000 Einwohnern	1 906	73,93	1,99	-	2,74	7,46	-	313,42	-
	Einzelergebnisse der Gemeinden mit 3000 und mehr Einwohnern									
1335	*Altenstadt, M.	5 137	56,41	4,51	-	7,04	43,26	1,69	167,47	-
1336	Bellenberg	4 532	188,41	101,41	30,93	3,98	46,85	2,06	303,66	-
1337	*Buch, M.	4 130	62,84	0,09	-	2,11	-	0,05	358,47	-
1338	Illertissen, St.	17 728	123,92	45,90	45,40	48,80	36,72	2,43	191,21	-
1339	Nersingen	9 479	170,18	96,22	31,27	2,00	61,89	9,51	4,94	-
1340	Neu-Ulm, GKSt.	59 323	137,15	31,16	47,34	106,84	31,01	65,83	135,76	-
1341	Elchingen	9 512	113,06	36,12	38,46	32,85	27,72	3,56	2,07	-
1342	*Pfaffenhofen/Roth, M.	7 309	34,58	0,87	-	4,33	8,02	4,53	0,07	-
1343	Senden, St.	22 597	118,76	32,79	29,23	29,81	117,92	38,45	85,96	-
1344	Vöhringen, St.	13 798	132,08	47,25	34,10	31,74	49,74	3,26	186,62	-

1) Ohne Verwaltungsgemeinschaften.- 2) Ohne Jugendhilfeverwaltung, Lastenausgleichsverwaltung und Versicherungsamt.- 3) Einschl. städtebauliche Planung, Städtebau-

und Gemeindeverbände nach Aufgabenbereichen
EUR je Einwohner -

Sicherung		Gesundheit, Sport, Erholung		Bau- und Wohnungswesen, Verkehr			Öffentliche Einrichtungen, Wirtschaftsförderung			Wirtsch. Unternehmen Allgem. Grund- und Sondervermögen	Aufgabenbereiche insgesamt	Lfd. Nr.
darunter:		insgesamt	darunter: Krankenhäuser	insgesamt	darunter:		insgesamt	darunter:				
Soziale Einrichtungen	Einrichtungen der Jugendhilfe				Bauverwaltung 3)	Straßen, Wege, Brücken		Öffentl. Einrichtungen	Hilfsbetriebe d. Verwalt.			
1,10	93,15	28,87	-	18,46	-	18,46	23,61	8,48	14,93	16,31	243,24	1291
-	333,85	-	-	144,21	69,82	74,39	26,29	26,29	-	27,91	710,81	1292
0,34	156,72	15,90	0,05	63,84	48,03	15,02	93,74	13,29	78,17	5,95	616,40	1293
-	-	9,85	0,05	30,64	17,38	13,26	3,43	1,16	-	-	174,08	1294
0,34	156,72	6,06	-	33,20	30,65	1,76	90,31	12,12	78,17	5,95	442,32	1295
0,46	148,31	7,91	-	42,46	41,38	0,06	109,01	15,06	93,95	7,29	488,83	1296
-	180,65	0,94	-	7,66	0,61	6,99	38,95	3,69	35,18	2,36	313,66	1297
-	174,98	-	-	1,50	0,22	0,30	24,02	7,03	16,98	-	289,87	1298
-	273,00	-	-	12,69	12,69	-	58,74	1,03	57,71	19,13	616,55	1299
-	135,52	2,51	-	65,05	64,41	0,64	127,65	4,61	123,04	8,30	515,62	1300
1,69	181,03	2,01	-	80,66	80,66	-	99,39	11,09	88,30	7,42	666,34	1301
-	-	11,22	-	-	-	-	164,63	50,70	113,92	10,07	276,02	1302
-	20,44	9,33	-	24,79	14,42	-	122,28	2,44	119,84	1,39	241,04	1303
-	190,25	-	-	0,24	0,13	0,11	87,78	0,45	87,32	0,74	339,99	1304
-	209,46	9,41	-	50,49	50,49	-	87,66	-	87,66	-	574,36	1305
-	204,70	2,42	-	40,31	40,31	-	0,56	0,56	-	2,77	311,04	1306
-	145,63	26,35	-	16,83	16,56	-	157,92	44,04	113,88	16,71	441,45	1307
0,02	144,59	16,64	-	59,48	39,80	15,47	75,44	20,92	52,73	13,08	664,12	1308
-	1,23	2,57	-	17,51	9,86	5,59	0,00	-	-	-	205,76	1309
0,02	143,37	14,06	-	41,97	29,94	9,88	75,43	20,92	52,73	13,08	458,35	1310
0,02	145,08	17,13	-	48,33	36,78	9,25	83,13	24,10	57,08	15,22	499,10	1311
-	138,34	0,70	-	14,55	0,12	12,80	45,71	7,07	37,78	2,45	282,78	1312
-	117,37	0,84	-	12,58	0,34	11,20	13,23	7,41	3,57	13,57	267,35	1313
-	-	32,45	-	8,24	-	4,12	8,19	4,16	2,65	4,58	251,66	1314
-	-	0,73	-	54,42	23,96	30,46	33,75	33,75	-	32,38	288,23	1315
-	190,78	51,64	-	69,57	46,29	6,52	47,63	39,71	5,04	21,03	585,16	1316
-	222,19	3,67	-	-	-	-	65,74	-	65,74	1,70	493,10	1317
0,11	105,05	7,20	-	86,16	86,16	-	122,32	33,14	83,99	14,35	619,37	1318
-	266,30	5,11	-	1,74	0,01	-	80,73	0,40	79,26	1,26	494,22	1319
-	226,55	25,64	-	55,50	42,09	11,34	52,35	29,82	19,96	30,29	554,91	1320
-	261,99	-	-	16,25	16,25	-	58,06	14,47	43,60	36,01	614,28	1321
-	-	10,75	-	66,12	-	66,12	7,74	7,74	-	-	166,04	1322
-	128,96	13,89	-	33,07	33,07	-	142,36	27,84	114,52	14,24	532,46	1323
-	299,76	60,70	-	106,65	80,05	23,35	91,44	64,77	22,37	44,05	797,83	1324
-	-	6,10	-	-	-	-	59,79	2,48	57,32	1,04	290,76	1325
-	3,04	6,30	-	-	-	-	85,48	0,08	85,40	0,30	157,54	1326
-	5,49	5,18	-	2,29	2,29	-	91,17	-	91,17	0,59	181,74	1327
-	373,67	-	-	82,53	-	82,53	20,26	20,26	-	2,51	589,75	1328
3,14	128,19	30,65	-	82,18	54,08	19,58	85,93	40,45	43,70	5,53	753,65	1329
-	0,02	2,08	-	12,69	7,24	3,29	1,29	-	-	-	153,09	1330
3,14	128,18	28,57	-	69,49	46,84	16,28	84,64	40,45	43,70	5,53	600,56	1331
3,14	122,32	30,15	-	72,31	49,43	16,17	85,81	41,67	43,67	5,50	607,15	1332
3,96	213,47	0,05	-	17,44	0,04	17,10	64,27	20,65	42,66	7,23	481,03	1333
-	313,42	-	-	22,99	0,06	22,93	60,65	9,99	50,66	1,58	482,77	1334
-	167,47	-	-	6,67	0,24	6,10	76,61	5,43	71,18	11,02	370,18	1335
-	303,66	15,93	-	59,43	25,70	29,73	25,77	23,69	-	31,95	678,04	1336
-	358,47	4,15	-	83,47	-	83,46	22,83	22,83	-	8,17	542,08	1337
4,08	187,13	7,74	-	36,06	36,06	-	116,98	2,28	114,70	-	563,85	1338
-	4,94	-	-	56,79	56,79	-	68,65	42,48	26,17	13,60	387,55	1339
5,69	130,06	60,16	-	112,20	66,71	26,92	101,64	77,81	22,74	-	750,58	1340
-	2,07	28,22	-	106,00	43,26	62,74	46,52	46,52	-	12,71	372,71	1341
-	0,07	-	-	-	-	-	58,94	3,87	55,07	-	110,47	1342
3,51	82,45	30,87	-	44,21	44,21	-	56,26	15,27	40,77	-	522,24	1343
2,53	184,09	5,81	-	66,46	66,46	-	104,32	43,45	60,87	16,17	596,21	1344

förderung, Vermessung, Bauordnung.- *) Mitglied einer Verwaltungsgemeinschaft.

noch: Tab. 2.21 Personalausgaben der Gemeinden 1)
- Beträge in

Lfd. Nr.	Gemeinden und Gemeindeverbände	Einwohner am 30.6. des Berichts- jahres	Allgemeine Verwaltung			Öffent- liche Sicher- heit und Ordnung	Schulen	Wissen- schaft, Forschung Kultur- pflege	Soziale	
			insgesamt	darunter:					insgesamt	Allgemeine Sozialver- waltung 2)
				Haupt- verwaltung	Finanz- verwaltung					
1345	Weißenhorn, St.	13 695	132,94	41,67	35,64	32,89	388,93	29,84	90,30	-
1346	Lkr.Lindau (Bodensee)	82 492	210,15	66,26	48,50	67,91	51,37	39,95	171,84	20,36
1347	Kreisverwaltung	82 492	43,14	13,91	8,33	25,99	14,79	2,83	61,13	20,36
1348	Kreisangehörige Gemeinden davon mit:	82 492	167,01	52,35	40,17	41,92	36,58	37,12	110,70	-
1349	3000 und mehr Einwohnern	58 430	188,98	60,01	54,20	56,46	40,68	52,11	80,62	-
1350	1000 b.u.3000 Einwohnern	24 062	113,66	33,76	6,12	6,62	26,64	0,72	183,74	-
	Einzelergebnisse der Gemeinden mit 3000 und mehr Einwohnern									
1351	Bodolz	3 050	160,05	28,80	69,54	18,54	29,16	3,94	136,94	-
1352	Heimenkirch, M.	3 580	242,39	99,68	67,62	36,25	22,29	0,47	157,52	-
1353	Lindau(Bodensee), GKSt.	25 701	219,87	62,64	63,13	89,09	55,00	83,54	45,88	-
1354	Lindenberg/Allgäu, St.	11 591	122,19	21,96	44,13	50,18	18,18	71,63	0,05	-
1355	Scheidegg, M.	4 288	203,94	98,39	47,58	27,91	19,64	6,71	-	-
1356	Wasserburg (Bodensee)	3 857	112,90	27,83	18,52	27,32	20,87	2,60	246,86	-
1357	Weiler-Simmerberg, M.	6 363	205,74	104,94	47,63	2,57	65,88	2,35	251,06	-
1358	Lkr.Ostallgäu	142 699	179,50	95,86	25,12	39,32	29,60	17,02	219,19	9,79
1359	Kreisverwaltung	142 699	55,76	55,48	-	24,99	7,61	4,60	41,06	9,79
1360	Kreisangehörige Gemeinden davon mit:	142 699	123,74	40,38	25,12	14,33	21,99	12,42	178,13	-
1361	3000 und mehr Einwohnern	84 743	143,32	53,80	39,31	22,33	26,97	20,34	178,67	-
1362	1000 b.u.3000 Einwohnern	54 499	95,30	21,16	4,64	2,64	15,63	0,90	180,30	-
1363	unter 1000 Einwohnern	3 457	92,24	14,57	-	2,55	-	-	130,62	-
	Einzelergebnisse der Gemeinden mit 3000 und mehr Einwohnern									
1364	*Biessenhofen	4 220	58,67	11,71	-	2,45	33,06	1,00	338,62	-
1365	*Buchloe, St.	13 594	21,65	2,58	0,21	10,89	33,06	6,64	216,60	-
1366	Füssen, St.	15 662	198,41	44,14	70,75	55,77	37,90	45,64	20,70	-
1367	Germaringen	3 942	195,01	73,48	51,74	15,06	15,51	3,04	1,47	-
1368	Marktoberdorf, St.	18 714	165,57	91,08	43,39	17,57	21,80	40,70	392,67	-
1369	Mauerstetten	3 179	183,84	77,63	34,40	2,01	51,39	0,09	0,28	-
1370	Nesselwang, M.	3 847	188,12	75,12	51,13	2,66	26,27	0,75	4,19	-
1371	*Obergünzburg, M.	6 391	69,16	21,31	-	16,82	-	0,43	282,66	-
1372	Pfronten	8 341	140,70	60,24	38,28	22,35	23,06	9,70	17,92	-
1373	Schwangau	3 312	279,50	64,46	119,48	46,52	25,60	5,14	218,17	-
1374	Halblech	3 541	220,02	113,27	51,81	2,18	26,16	10,43	111,14	-
1375	Lkr.Unterallgäu	146 932	141,67	51,87	14,51	37,26	18,81	16,98	227,27	7,88
1376	Kreisverwaltung	146 932	41,08	13,72	3,87	25,42	10,48	2,04	28,89	7,88
1377	Kreisangehörige Gemeinden davon mit:	146 932	100,59	38,15	10,63	11,85	8,33	14,93	198,38	-
1378	3000 und mehr Einwohnern	82 566	110,76	56,82	16,99	18,80	9,68	25,53	193,83	-
1379	1000 b.u.3000 Einwohnern	59 748	86,78	14,25	2,67	2,75	7,10	1,34	211,02	-
1380	unter 1000 Einwohnern	4 618	97,48	13,74	-	5,16	-	1,30	116,14	-
	Einzelergebnisse der Gemeinden mit 3000 und mehr Einwohnern									
1381	*Babenhausen, M.	5 675	49,40	6,89	-	5,67	-	3,75	344,14	-
1382	Bad Wörishofen, St.	16 476	165,10	164,71	-	40,39	10,05	32,40	174,69	-
1383	Buxheim (Landkreis Unterallgä	3 263	181,08	61,43	56,08	14,62	59,49	10,37	270,38	-
1384	*Erkheim, M.	3 212	73,44	12,96	-	5,92	-	0,69	291,70	-
1385	Ettringen	3 465	157,41	52,39	54,76	2,52	-	0,77	298,06	-
1386	*Bad Grönenbach, M.	5 744	42,53	3,64	-	2,22	-	0,37	16,07	-
1387	*Legau, M.	3 384	65,81	-	-	2,03	-	-	333,93	-
1388	Markt Rettenbach, M.	3 898	114,44	13,63	41,73	14,93	18,37	2,65	8,56	-
1389	*Memmingerberg	3 128	69,03	11,64	-	3,62	3,74	0,42	320,82	-
1390	Mindelheim, St.	15 305	164,96	82,41	41,21	38,27	8,36	76,04	168,33	-
1391	*Ottobeuren, M.	8 566	34,60	0,40	-	8,34	-	1,78	1,99	-
1392	*Türkheim, M.	7 328	35,22	-	3,16	3,72	21,58	34,08	379,36	-
1393	Tussenhausen, M.	3 122	180,65	44,65	68,34	1,95	22,51	23,00	220,30	-
1394	Lkr.Donau-Ries	134 941	209,40	81,57	31,16	50,14	23,66	26,49	188,66	30,71
1395	Kreisverwaltung	134 941	53,94	13,62	8,31	28,05	9,34	2,21	47,46	30,71
1396	Kreisangehörige Gemeinden davon mit:	134 941	155,46	67,96	22,85	22,09	14,32	24,28	141,20	-

1) Ohne Verwaltungsgemeinschaften.- 2) Ohne Jugendhilfeverwaltung, Lastenausgleichsverwaltung und Versicherungsamt.- 3) Einschl. städtebauliche Planung, Städtebau-

und Gemeindeverbände nach Aufgabenbereichen
EUR je Einwohner -

Sicherung		Gesundheit, Sport, Erholung		Bau- und Wohnungswesen, Verkehr			Öffentliche Einrichtungen, Wirtschaftsförderung			Wirtsch. Unternehmen Allgem. Grund- und Sondervermögen	Aufgabenbereiche insgesamt	Lfd. Nr.
darunter:		insgesamt	darunter: Krankenhäuser	insgesamt	darunter:		insgesamt	darunter:				
Soziale Einrichtungen	Einrichtungen der Jugendhilfe				Bauverwaltung 3)	Straßen, Wege, Brücken		Öffentl. Einrichtungen	Hilfsbetriebe d. Verwalt.			
-	90,30	14,69	-	50,10	50,10	-	102,85	19,39	83,46	15,44	857,97	1345
0,18	110,52	15,96	-	92,62	56,09	30,96	66,15	10,21	28,93	5,85	721,79	1346
-	-	4,02	-	19,39	16,49	2,90	8,56	-	1,28	-	179,83	1347
0,18	110,52	11,94	-	73,23	39,59	28,06	57,59	10,21	27,65	5,85	541,95	1348
0,04	80,58	13,59	-	88,18	54,92	27,39	56,74	6,66	26,81	4,46	581,83	1349
0,52	183,22	7,96	-	36,93	2,38	29,70	59,65	18,84	29,69	9,22	445,13	1350
-	136,94	-	-	57,31	18,73	38,59	-	-	-	4,54	410,48	1351
-	157,52	4,91	-	121,89	-	121,89	2,58	2,58	-	2,22	590,53	1352
0,10	45,78	11,73	-	100,46	88,51	-	24,75	11,07	0,83	8,17	638,48	1353
-	0,05	7,54	-	45,05	41,94	-	126,07	7,48	92,77	2,40	443,28	1354
-	-	7,98	-	40,55	40,55	-	206,14	1,81	109,52	-	512,87	1355
-	246,86	84,16	-	107,58	56,26	51,32	51,95	-	-	-	654,23	1356
-	251,06	4,50	-	133,31	-	133,31	19,61	0,10	-	0,16	685,18	1357
2,11	176,31	20,67	0,32	78,88	30,05	40,43	92,13	22,51	46,51	14,59	690,91	1358
0,28	0,01	3,02	0,32	32,12	9,34	17,54	12,93	7,34	-	-	182,08	1359
1,83	176,30	17,65	-	46,77	20,71	22,89	79,20	15,17	46,51	14,59	508,82	1360
1,52	177,15	27,80	-	49,80	34,86	10,19	98,26	13,57	62,03	19,17	586,66	1361
2,42	177,88	2,98	-	42,08	0,01	41,16	52,81	16,83	25,31	7,62	400,26	1362
-	130,62	0,19	-	46,20	-	46,20	28,17	28,15	-	12,28	312,24	1363
7,28	331,34	14,91	-	22,51	0,08	16,10	45,78	45,25	-	20,34	537,34	1364
-	216,60	9,21	-	10,21	10,21	-	164,01	36,99	127,02	30,08	502,36	1365
-	20,70	51,71	-	58,90	54,22	0,60	134,29	2,31	126,47	35,99	639,30	1366
1,47	-	-	-	19,67	0,17	9,95	20,82	6,83	-	0,37	270,96	1367
-	392,67	23,12	-	61,94	61,94	-	34,93	1,85	26,35	-	758,30	1368
-	0,28	12,05	-	23,82	0,04	23,69	28,32	17,16	6,72	4,98	306,78	1369
-	4,19	5,48	-	85,72	36,21	48,26	89,72	12,30	14,13	19,37	422,29	1370
14,42	268,24	8,88	-	39,42	20,70	9,12	48,01	7,88	29,83	16,07	481,46	1371
-	17,92	92,55	-	107,40	50,04	32,44	133,14	20,16	12,58	29,15	575,97	1372
-	218,17	-	-	39,68	35,37	4,31	311,72	4,92	206,79	9,29	935,62	1373
-	111,14	10,36	-	40,34	-	40,34	50,81	6,08	-	27,64	499,08	1374
2,15	196,23	21,86	1,17	54,31	23,47	27,69	73,62	25,79	37,92	16,65	608,43	1375
-	-	6,99	1,17	26,98	12,49	14,49	8,66	5,10	-	-	150,55	1376
2,15	196,23	14,86	-	27,33	10,97	13,20	64,96	20,69	37,92	16,65	457,88	1377
2,67	191,16	20,30	-	34,02	19,37	9,98	73,06	26,48	35,91	24,81	510,81	1378
1,61	209,41	8,43	-	20,11	0,20	18,61	51,19	10,52	39,80	6,15	394,87	1379
-	116,14	0,90	-	1,10	0,25	0,85	98,32	48,67	49,58	6,53	326,92	1380
1,42	342,72	29,92	-	14,18	14,18	-	101,89	42,07	59,82	0,29	549,24	1381
9,83	164,86	26,65	-	38,74	38,74	-	20,69	20,69	-	80,55	589,28	1382
0,64	269,74	17,55	-	21,69	-	18,93	40,99	18,03	22,96	16,20	632,37	1383
-	291,70	-	-	-	-	-	119,48	9,67	109,81	5,92	497,15	1384
-	298,06	9,77	-	0,40	-	0,40	102,09	36,77	65,32	4,94	575,96	1385
1,16	14,91	1,88	-	0,21	0,21	-	144,12	0,13	106,49	0,64	208,03	1386
2,86	331,07	7,58	-	-	-	-	76,30	9,63	66,66	3,99	489,63	1387
-	8,56	-	-	13,21	-	11,79	36,18	28,17	5,92	5,13	213,49	1388
-	320,82	9,96	-	73,13	-	73,13	10,51	10,51	-	1,21	492,43	1389
1,48	166,85	46,17	-	73,24	43,55	8,29	86,75	54,75	23,74	17,09	679,19	1390
-	1,99	10,24	-	32,71	-	32,43	85,91	15,03	8,83	6,63	182,21	1391
1,21	378,15	13,56	-	30,97	29,00	1,97	110,51	18,79	91,72	25,49	654,49	1392
-	220,30	4,79	-	34,78	-	21,40	34,85	34,85	-	27,21	550,04	1393
1,20	140,80	27,24	-	91,16	50,56	39,66	99,10	18,71	55,58	9,01	724,87	1394
0,79	-	9,00	-	33,27	14,00	19,27	11,98	-	-	-	195,24	1395
0,40	140,80	18,24	-	57,89	36,55	20,39	87,12	18,71	55,58	9,01	529,63	1396

förderung, Vermessung, Bauordnung.- *) Mitglied einer Verwaltungsgemeinschaft.

noch: Tab. 2.21 Personalausgaben der Gemeinden 1)
- Beträge in

Lfd. Nr.	Gemeinden und Gemeindeverbände	Einwohner am 30.6. des Berichts- jahres	Allgemeine Verwaltung			Öffent- liche Sicher- heit und Ordnung	Schulen	Wissen- schaft, Forschung Kultur- pflege	Soziale	
			insgesamt	darunter:					insgesamt	Allgemeine Sozialver- waltung 2)
				Haupt- verwaltung	Finanz- verwaltung					
1397	3000 und mehr Einwohnern	91 266	168,62	88,19	25,78	31,22	16,75	35,46	128,82	-
1398	1000 b.u.3000 Einwohnern	37 856	133,80	28,34	19,31	3,16	10,68	1,02	168,67	-
1399	unter 1000 Einwohnern	5 819	89,96	8,35	-	2,19	-	0,33	156,78	-
Einzelergebnisse der Gemeinden mit 3000 und mehr Einwohnern										
1400	Asbach-Bäumenheim	4 790	259,07	90,57	56,38	26,00	-	7,86	110,82	-
1401	Donauwörth, GKSt.	19 610	260,37	259,55	-	61,13	9,40	71,47	47,01	-
1402	Harburg (Schwaben), St.	5 586	187,39	59,84	42,87	40,06	39,87	7,01	157,72	-
1403	Kaisheim, M.	3 892	198,89	55,93	45,07	30,22	65,80	1,35	252,29	-
1404	Mertingen	4 076	265,98	164,46	51,27	2,80	35,26	12,02	480,66	-
1405	*Monheim, St.	5 243	59,44	7,75	-	12,65	-	-	218,87	-
1406	Nördlingen, GKSt.	20 634	181,44	35,50	64,71	47,57	22,83	57,96	71,56	-
1407	*Oettingen i.Bay., St.	5 245	76,91	19,52	-	4,17	-	27,57	0,22	-
1408	Rain, St.	9 062	43,12	14,46	-	2,35	-	31,69	208,72	-
1409	Tapfheim	3 893	177,86	63,96	30,84	16,39	64,42	10,30	276,69	-
1410	*Wallerstein, M.	3 417	75,90	8,95	-	1,43	-	-	259,84	-
1411	*Wemding, St.	5 818	57,75	2,88	0,64	2,25	-	6,11	-	-
Landessummen										
1412	Lkr.Oberallgäu	156 828	186,86	64,36	44,79	59,61	42,19	16,22	195,29	10,85
1413	Kreisverwaltung	156 828	28,09	11,45	5,59	29,92	5,82	4,99	54,96	10,85
1414	Kreisangehörige Gemeinden davon mit:	156 828	158,77	52,91	39,20	29,69	36,37	11,24	140,33	-
1415	3000 und mehr Einwohnern	142 674	157,11	52,46	40,47	31,31	38,65	11,77	143,55	-
1416	1000 b.u.3000 Einwohnern	13 798	169,52	56,08	27,02	13,56	13,74	6,03	110,66	-
1417	unter 1000 Einwohnern	356	409,95	109,91	-	8,42	-	-	-	-
Einzelergebnisse der Gemeinden mit 3000 und mehr Einwohnern										
1418	Altusried, M.	10 321	95,96	25,91	32,98	34,62	74,41	2,65	192,60	-
1419	Blaichach	5 790	136,11	43,66	37,02	49,65	1,14	4,04	138,50	-
1420	Buchenberg, M.	4 194	196,34	-	-	2,10	48,84	2,02	-	-
1421	Burgberg i.Allgäu	3 265	196,90	93,21	45,13	29,14	44,45	-	-	-
1422	Dietmannsried, M.	8 359	126,93	59,77	29,78	1,21	-	2,30	161,67	-
1423	Durach	7 242	137,43	51,33	49,84	26,87	22,11	-	82,96	-
1424	*Fischen i.Allgäu	3 239	65,65	0,51	-	5,97	-	2,66	2,32	-
1425	Haldenwang (Landkreis Oberall	3 862	190,84	110,64	30,89	4,04	38,50	3,00	342,56	-
1426	Bad Hindelang, M.	5 243	235,98	122,00	70,43	29,59	15,05	21,46	210,70	-
1427	Immenstadt/Allgäu, St.	14 399	164,64	47,57	53,18	58,65	51,03	10,17	114,24	-
1428	Lauben (Landkreis Oberallgäu)	3 492	227,54	57,92	60,99	16,12	49,01	2,16	0,79	-
1429	Oy-Mittelberg	4 639	133,47	32,97	38,25	27,75	52,26	-	202,92	-
1430	Oberstaufen, M.	7 820	205,74	49,94	52,88	42,92	-	9,52	62,72	-
1431	Oberstdorf, M.	9 551	212,71	89,83	73,44	66,43	28,46	61,80	104,40	-
1432	Rettenberg	4 519	144,61	25,84	42,99	15,98	43,09	1,58	260,46	-
1433	Sonthofen, St.	21 550	166,83	51,45	42,68	46,58	59,99	28,86	110,30	-
1434	Sulzberg, M.	5 044	153,83	49,49	29,52	22,26	51,71	0,64	167,99	-
1435	Waltenhofen	9 697	137,55	52,21	27,08	12,24	36,93	0,62	227,30	-
1436	*Weitnau, M.	5 390	50,68	-	-	1,94	56,91	1,01	209,34	-
1437	Wiggensbach, M.	5 058	172,09	88,94	34,95	1,21	33,43	1,06	295,24	-
Landessummen										
1438	Bezirksverwaltungen	13 154 738	5,49	2,23	0,49	0,01	5,21	1,39	10,44	10,38
1439	Kreisfreie Städte	3 876 458	342,17	136,46	27,13	156,12	231,81	71,26	280,99	49,31
1440	Landkreise und ihre Gemeinden	9 278 280	207,90	102,30	37,12	50,15	35,32	23,64	165,66	12,40
1441	Kreisverwaltungen	9 278 280	52,15	33,13	5,03	27,65	12,87	5,49	49,28	12,40
1442	Kreisangehörige Gemeinden	9 278 280	155,75	69,17	32,09	22,50	22,45	18,15	116,38	-
1443	Gemeinden/Gv insgesamt	13 154 738	252,95	114,60	34,67	81,39	98,43	39,06	210,08	33,66

1) Ohne Verwaltungsgemeinschaften.- 2) Ohne Jugendhilfeverwaltung, Lastenausgleichsverwaltung und Versicherungsamt.- 3) Einschl. städtebauliche Planung, Städtebau-

und Gemeindeverbände nach Aufgabenbereichen
EUR je Einwohner -

Sicherung		Gesundheit, Sport, Erholung		Bau- und Wohnungswesen, Verkehr			Öffentliche Einrichtungen, Wirtschaftsförderung			Wirtsch. Unternehmen Allgem. Grund- und Sondervermögen	Aufgabenbereiche insgesamt	Lfd. Nr.
darunter:		insgesamt	darunter: Krankenhäuser	insgesamt	darunter:		insgesamt	darunter:				
Soziale Einrichtungen	Einrichtungen der Jugendhilfe				Bauverwaltung 3)	Straßen, Wege, Brücken		Öffentl. Einrichtungen	Hilfsbetriebe d. Verwalt.			
0,37	128,44	24,88	-	68,46	53,32	13,80	104,47	21,60	63,99	11,75	590,42	1397
0,54	168,13	4,62	-	38,13	1,71	36,32	49,46	13,53	35,91	2,52	412,08	1398
-	156,78	2,66	-	20,66	0,22	20,04	60,00	7,19	51,59	8,28	340,87	1399
1,35	109,48	67,91	-	53,79	44,97	8,25	48,87	28,30	20,57	23,68	598,00	1400
1,41	45,61	40,41	-	88,94	83,70	0,05	63,80	23,55	-	0,00	642,53	1401
-	157,72	13,04	-	37,06	36,86	0,02	119,17	28,02	90,83	3,28	604,58	1402
-	252,29	0,05	-	27,37	26,61	0,76	115,30	32,72	82,57	0,88	692,16	1403
-	480,66	2,16	-	-	-	-	169,01	0,89	168,12	0,08	967,98	1404
-	218,87	46,23	-	53,27	53,03	0,17	195,90	78,52	117,16	37,07	623,44	1405
-	71,56	29,90	-	68,90	68,73	-	120,92	2,20	103,42	6,97	608,04	1406
-	0,22	10,12	-	51,08	50,36	0,59	181,45	26,37	118,01	30,10	381,63	1407
-	208,72	0,38	-	157,75	36,78	120,97	44,75	30,01	-	28,60	517,36	1408
-	276,69	1,54	-	72,05	47,48	21,56	65,73	45,28	10,19	1,15	686,14	1409
-	259,84	17,03	-	9,41	-	9,41	65,97	8,16	47,86	-	429,58	1410
-	-	15,66	-	38,07	38,07	-	152,22	2,56	112,88	30,52	302,57	1411
0,71	139,62	19,22	-	89,49	55,31	28,23	86,56	7,70	62,40	22,33	717,78	1412
-	-	6,82	-	25,10	11,57	12,29	3,30	-	-	-	158,99	1413
0,71	139,62	12,40	-	64,39	43,74	15,94	83,26	7,70	62,40	22,33	558,78	1414
0,78	142,77	9,95	-	68,73	48,08	17,10	85,14	7,79	64,79	22,46	568,67	1415
-	110,66	31,87	-	20,05	-	3,83	64,20	5,60	39,00	14,55	444,17	1416
-	-	239,13	-	42,24	-	17,62	67,59	51,00	10,07	272,68	1 040,01	1417
0,20	192,40	23,93	-	85,99	43,13	26,98	12,17	0,78	-	9,61	531,94	1418
-	138,50	-	-	48,41	47,25	-	164,25	-	136,04	28,49	570,59	1419
-	-	0,66	-	-	-	-	115,84	0,37	102,89	-	365,81	1420
-	-	6,49	-	88,90	-	88,90	35,76	-	-	0,15	401,79	1421
-	161,67	6,26	-	102,00	34,94	67,06	2,81	2,81	-	3,73	406,90	1422
-	82,96	0,18	-	49,21	49,21	-	79,98	10,33	69,65	22,15	420,88	1423
-	2,32	80,95	-	55,52	-	12,97	100,77	10,57	13,96	12,13	325,97	1424
-	342,56	19,18	-	63,78	-	63,78	0,00	0,00	-	-	661,89	1425
-	210,70	-	-	64,09	64,09	-	145,64	12,86	132,77	258,14	980,65	1426
4,14	110,10	3,69	-	76,07	76,07	-	168,27	8,51	142,80	23,62	670,38	1427
-	0,79	10,54	-	79,30	33,00	45,85	4,71	4,27	0,44	27,33	417,51	1428
-	202,92	6,32	-	80,81	32,07	24,53	69,09	17,84	- 0,33	17,64	590,25	1429
-	62,72	0,53	-	73,93	73,57	0,37	147,18	41,88	105,30	28,44	570,97	1430
-	104,40	-	-	72,81	72,81	-	-	-	-	2,60	549,22	1431
-	260,46	20,87	-	98,75	32,29	66,45	46,70	0,64	-	15,54	647,59	1432
-	110,30	14,48	-	76,18	76,18	-	137,56	11,27	115,96	-	640,79	1433
-	167,99	1,41	-	133,94	53,68	80,26	12,12	1,03	-	0,13	544,02	1434
5,08	222,22	16,14	-	48,30	48,30	-	109,68	1,50	101,19	23,10	611,84	1435
-	209,34	2,69	-	-	-	-	80,98	1,63	77,84	24,75	428,31	1436
-	295,24	10,18	-	24,64	-	8,04	25,31	15,93	-	32,06	595,23	1437
-	0,06	1,25	1,14	0,38	0,38	-	0,40	-	0,00	0,05	24,61	1438
11,01	155,42	56,72	1,90	142,04	84,41	24,16	47,21	25,68	11,25	8,35	1 336,66	1439
1,98	115,84	22,77	0,62	83,89	44,43	36,28	87,59	24,76	53,15	16,54	693,47	1440
0,41	1,03	7,38	0,18	27,77	13,63	12,88	10,24	5,40	0,40	0,39	193,22	1441
1,57	114,81	15,39	0,44	56,11	30,80	23,39	77,36	19,35	52,76	16,15	500,25	1442
4,64	127,56	34,02	2,14	101,40	56,59	32,71	76,09	25,03	40,80	14,18	907,61	1443

förderung, Vermessung, Bauordnung.- *) Mitglied einer Verwaltungsgemeinschaft.

Finanzen einzelner Gemeinden/Gv

Tab. 3.10 Ausgaben 1) der
- Beträge in

Lfd. Nr.	Kreisfreie Stadt	Einwohner am 30.6. des Berichts- jahres	Allgemeine Verwaltung	Öffentliche Sicherheit und Ordnung	Schulen		Wissenschaft, Forschung, Kulturpflege	Soziale Sicherung
					insgesamt	darunter: Grund- und Mittelschulen		
1	München, Landeshauptstadt	1 487 560	1 344 929	350 593	1 360 504	340 298	351 193	2 380 168
2	Nürnberg	513 452	316 852	101 939	252 250	54 335	116 465	748 717
3	Augsburg	295 203	113 036	61 695	124 127	21 769	66 290	346 691
4	Regensburg	152 691	62 783	42 843	99 390	25 087	47 692	191 620
5	Ingolstadt	137 310	53 802	26 994	74 385	30 457	37 541	182 597
6	Fürth	128 536	69 772	28 063	34 157	8 673	14 605	140 133
7	Würzburg	126 801	37 244	32 904	92 028	11 702	23 126	129 431
8	Erlangen	112 296	523 120	32 534	54 708	9 510	28 378	172 471
9	Bamberg	76 607	32 198	16 222	33 083	5 665	16 504	70 404
10	Bayreuth	73 622	33 458	18 451	38 194	11 492	13 848	67 266
11	Landshut	73 194	18 095	23 310	29 648	6 982	10 642	73 833
12	Aschaffenburg	71 053	16 830	22 914	24 261	6 668	15 196	84 299
13	Kempten (Allgäu)	68 912	22 043	15 647	31 157	8 779	9 014	71 746
14	Rosenheim	63 503	18 470	12 098	27 658	5 063	6 382	66 779
15	Schweinfurt	53 372	43 218	11 419	22 256	1 030	7 804	82 252
16	Passau	52 556	14 429	11 757	13 438	2 986	8 818	49 592
17	Straubing	47 613	25 486	7 025	18 214	4 074	7 375	46 356
18	Hof	45 047	15 185	7 072	14 641	4 805	19 625	55 756
19	Kaufbeuren	44 719	20 178	7 691	18 422	5 671	4 593	54 005
20	Memmingen	44 584	14 110	8 539	21 901	4 129	6 760	29 416
21	Weiden i.d.OPf.	42 460	12 491	6 846	17 761	4 224	3 832	43 932
22	Amberg	42 116	15 091	9 941	21 537	6 114	3 618	37 824
23	Ansbach	41 585	11 653	10 041	15 336	4 230	4 972	43 805
24	Schwabach	41 041	24 935	4 441	18 100	6 208	5 068	34 131
25	Coburg	40 625	29 383	8 790	7 579	2 470	24 683	42 686
26	Insgesamt	3 876 458	2 888 792	879 767	2 464 735	592 418	854 025	5 245 909

1) Ohne Steuerbeteiligung, innere Verrechnungen, Abschreibungen, Abwicklung der Vorjahre und ohne Zuführungen zwischen Verwaltungs- und Vermögenshaushalt.

Tab. 3.11 Ausgaben 1) der
- Beträge in

Lfd. Nr.	Kreisfreie Stadt	Einwohner am 30.6. des Berichts- jahres	Allgemeine Verwaltung	Öffentliche Sicherheit und Ordnung	Schulen		Wissenschaft, Forschung, Kulturpflege	Soziale Sicherung
					insgesamt	darunter: Grund- und Mittelschulen		
1	München, Landeshauptstadt	1 487 560	904,12	235,68	914,59	228,76	236,09	1 600,05
2	Nürnberg	513 452	617,10	198,54	491,28	105,82	226,83	1 458,20
3	Augsburg	295 203	382,91	208,99	420,48	73,74	224,56	1 174,42
4	Regensburg	152 691	411,18	280,58	650,93	164,30	312,34	1 254,95
5	Ingolstadt	137 310	391,83	196,59	541,73	221,81	273,40	1 329,81
6	Fürth	128 536	542,82	218,33	265,74	67,48	113,62	1 090,22
7	Würzburg	126 801	293,72	259,50	725,77	92,28	182,38	1 020,74
8	Erlangen	112 296	4 658,40	289,71	487,18	84,69	252,71	1 535,86
9	Bamberg	76 607	420,30	211,76	431,85	73,95	215,44	919,03
10	Bayreuth	73 622	454,45	250,61	518,78	156,09	188,10	913,67
11	Landshut	73 194	247,23	318,47	405,06	95,40	145,40	1 008,73
12	Aschaffenburg	71 053	236,87	322,50	341,45	93,85	213,87	1 186,43
13	Kempten (Allgäu)	68 912	319,87	227,05	452,13	127,39	130,81	1 041,12
14	Rosenheim	63 503	290,85	190,52	435,54	79,72	100,50	1 051,59
15	Schweinfurt	53 372	809,75	213,96	417,00	19,29	146,21	1 541,10
16	Passau	52 556	274,55	223,70	255,68	56,81	167,79	943,60
17	Straubing	47 613	535,28	147,55	382,54	85,56	154,90	973,60
18	Hof	45 047	337,10	156,98	325,01	106,66	435,67	1 237,72
19	Kaufbeuren	44 719	451,21	171,98	411,96	126,81	102,70	1 207,66
20	Memmingen	44 584	316,48	191,52	491,23	92,62	151,62	659,78
21	Weiden i.d.OPf.	42 460	294,18	161,23	418,29	99,48	90,24	1 034,66
22	Amberg	42 116	358,32	236,04	511,38	145,17	85,90	898,08
23	Ansbach	41 585	280,21	241,45	368,79	101,72	119,57	1 053,39
24	Schwabach	41 041	607,57	108,21	441,03	151,26	123,48	831,63
25	Coburg	40 625	723,26	216,37	186,55	60,80	607,59	1 050,72
26	Insgesamt	3 876 458	745,21	226,95	635,82	152,82	220,31	1 353,27

1) Ohne Steuerbeteiligung, innere Verrechnungen, Abschreibungen, Abwicklung der Vorjahre und ohne Zuführungen zwischen Verwaltungs- und Vermögenshaushalt.

kreisfreien Städte nach Einzelplänen
1000 EUR -

Gesundheit, Sport, Erholung	Bau- und Wohnungswesen, Verkehr		Öffentliche Einrichtungen, Wirtschaftsförderung		Wirtschaftl. Unternehmen, allg. Grund- u. Sondervermögen		Allgemeine Finanz- wirtschaft	Ausgaben insgesamt 1)	Lfd. Nr.
	insgesamt	darunter: Straßen, Wege, Brücken	insgesamt	darunter: Abwasser- beseitigung	insgesamt	darunter: Wasser- versorgung			
453 683	728 861	227 467	174 855	3	710 178	-	733 022	8 587 987	1
174 902	204 122	118 779	120 272	2 154	59 635	-	372 388	2 467 542	2
98 577	81 749	41 184	35 243	284	16 410	-	197 738	1 141 556	3
37 952	67 492	24 450	70 607	23 825	24 282	-	112 046	756 708	4
50 850	64 141	30 245	7 292	289	35 059	-	56 691	589 351	5
15 101	40 002	20 719	18 427	1	10 951	-	109 655	480 866	6
24 619	63 000	42 175	13 641	340	16 711	-	99 474	532 177	7
20 005	35 629	25 272	9 766	-	19 735	2	71 489	967 835	8
12 619	39 896	23 431	3 996	103	15 829	-	23 115	263 866	9
9 355	19 986	10 379	20 649	9 159	17 283	-	28 535	267 023	10
28 598	27 972	10 291	22 635	232	8 524	-	51 617	294 875	11
21 799	35 022	22 517	16 849	13 384	5 472	-	35 661	278 305	12
15 117	24 820	9 712	6 637	77	7 540	-	23 417	227 138	13
11 483	30 455	13 420	8 528	-	4 860	-	40 258	226 973	14
9 855	30 690	10 783	9 356	-	21 625	-	19 146	257 621	15
17 246	19 794	11 702	9 739	6 672	8 200	-	40 689	193 701	16
9 493	17 013	11 313	2 357	256	24 603	-	36 480	194 403	17
7 302	12 652	4 277	31 064	10 095	3 238	-	26 773	193 309	18
5 168	9 764	6 424	11 294	5 415	3 829	-	21 518	156 463	19
14 338	18 000	9 291	18 443	9 043	6 932	-	19 541	157 980	20
11 362	10 280	4 437	12 962	40	2 476	-	29 619	151 561	21
4 661	13 982	6 184	21 516	9 015	4 706	-	15 351	148 226	22
9 062	11 406	4 468	12 571	292	2 377	-	33 052	154 275	23
6 770	11 158	5 777	10 318	5 032	1 379	-	17 872	134 172	24
8 971	23 493	15 228	7 254	-	1 198	-	21 400	175 436	25
1 078 888	1 641 379	709 924	676 272	95 711	1 033 033	2	2 236 548	18 999 348	26

kreisfreien Städte nach Einzelplänen
EUR je Einwohner-

Gesundheit, Sport, Erholung	Bau- und Wohnungswesen, Verkehr		Öffentliche Einrichtungen, Wirtschaftsförderung		Wirtschaftl. Unternehmen, allg. Grund- u. Sondervermögen		Allgemeine Finanz- wirtschaft	Ausgaben insgesamt 1)	Lfd. Nr.
	insgesamt	darunter: Straßen, Wege, Brücken	insgesamt	darunter: Abwasser- beseitigung	insgesamt	darunter: Wasser- versorgung			
304,98	489,97	152,91	117,55	0,00	477,41	-	492,77	5 773,20	1
340,64	397,55	231,33	234,24	4,19	116,14	-	725,26	4 805,79	2
333,93	276,92	139,51	119,39	0,96	55,59	-	669,84	3 867,02	3
248,56	442,02	160,13	462,42	156,04	159,03	-	733,81	4 955,81	4
370,33	467,13	220,27	53,11	2,11	255,33	-	412,87	4 292,12	5
117,48	311,21	161,19	143,36	0,00	85,20	-	853,11	3 741,10	6
194,16	496,84	332,61	107,57	2,68	131,79	-	784,49	4 196,94	7
178,14	317,28	225,05	86,96	-	175,74	0,02	636,62	8 618,61	8
164,72	520,79	305,86	52,16	1,34	206,63	-	301,74	3 444,41	9
127,06	271,46	140,97	280,47	124,41	234,75	-	387,59	3 626,95	10
390,71	382,17	140,60	309,25	3,16	116,46	-	705,20	4 028,68	11
306,80	492,91	316,90	237,13	188,37	77,02	-	501,90	3 916,87	12
219,37	360,17	140,93	96,31	1,11	109,42	-	339,81	3 296,05	13
180,83	479,59	211,33	134,30	-	76,53	-	633,96	3 574,20	14
184,65	575,02	202,03	175,30	-	405,18	-	358,72	4 826,90	15
328,15	376,62	222,65	185,30	126,96	156,03	-	774,20	3 685,62	16
199,38	357,31	237,60	49,51	5,37	516,74	-	766,18	4 082,98	17
162,10	280,86	94,94	689,60	224,09	71,89	-	594,34	4 291,27	18
115,58	218,34	143,65	252,55	121,10	85,62	-	481,19	3 498,79	19
321,59	403,72	208,39	413,68	202,84	155,49	-	438,31	3 543,43	20
267,60	242,12	104,50	305,27	0,94	58,32	-	697,57	3 569,49	21
110,66	331,98	146,83	510,87	214,06	111,74	-	364,49	3 519,46	22
217,92	274,28	107,45	302,29	7,02	57,16	-	794,81	3 709,87	23
164,96	271,87	140,76	251,41	122,60	33,60	-	435,46	3 269,23	24
220,83	578,28	374,85	178,57	-	29,48	-	526,78	4 318,43	25
278,32	423,42	183,14	174,46	24,69	266,49	0,00	576,96	4 901,21	26

Tab. 3.12 Personalausgaben

Lfd. Nr.	Kreisfreie Stadt	Einwohner am 30.6. des Berichts- jahres	Beamten- bezüge	Vergütung Tariflich Beschäftigte	Ehren- amtliche Tätigkeit 1)	Beiträge zur Ver- sorgungs- kasse, Ver- sorgungs- bezüge	Bei- hilfen, Unter- stützungen, Personal- neben- ausgaben	Personal-	
			einschl. Beiträge zu Versorgungskassen und zur gesetzl. Sozialversicherung, jedoch ohne Versorgungsbezüge					insgesamt	
								im Berichts- jahr	im Vorjahr
1	München, Landeshauptstadt	1 487 560	618 734	1 357 442	10 564	321 264	102 368	2 410 372	2 374 660
2	Nürnberg	513 452	175 388	335 527	25 081	105 200	30 495	671 691	645 880
3	Augsburg	295 203	81 038	190 834	1 817	50 376	12 652	336 717	326 924
4	Regensburg	152 691	65 983	140 008	856	32 134	10 492	249 473	240 099
5	Ingolstadt	137 310	49 843	98 887	7 779	1	3 575	160 084	149 442
6	Fürth	128 536	23 734	81 372	1 032	15 013	4 534	125 686	120 969
7	Würzburg	126 801	40 657	80 674	902	32 363	9 150	163 747	158 445
8	Erlangen	112 296	30 943	86 760	3 495	15 986	6 484	143 668	138 811
9	Bamberg	76 607	36 151	39 396	1 517	-	4 151	81 216	83 773
10	Bayreuth	73 622	29 358	53 084	899	-	3 465	86 806	83 011
11	Landshut	73 194	12 550	50 652	2 278	-	1 564	67 044	63 552
12	Aschaffenburg	71 053	17 405	52 538	589	11	1 874	72 417	68 720
13	Kempten (Allgäu)	68 912	15 761	44 278	876	-	2 231	63 146	60 729
14	Rosenheim	63 503	17 080	29 677	1 489	-	1 771	50 016	48 198
15	Schweinfurt	53 372	11 627	47 681	735	4 669	2 386	67 098	65 818
16	Passau	52 556	13 113	34 352	735	1	1 292	49 492	48 970
17	Straubing	47 613	9 542	32 718	704	-	1 390	44 354	42 647
18	Hof	45 047	11 845	28 509	701	23	1 764	42 841	41 836
19	Kaufbeuren	44 719	6 656	32 464	554	-	742	40 416	38 996
20	Memmingen	44 584	11 994	39 075	827	-	1 331	53 228	50 944
21	Weiden i.d.OPf.	42 460	10 423	25 345	429	-	1 476	37 673	37 123
22	Amberg	42 116	12 406	26 768	497	-	1 286	40 957	39 463
23	Ansbach	41 585	10 989	25 512	1 548	-	1 304	39 353	37 450
24	Schwabach	41 041	11 743	26 499	821	-	1 505	40 568	39 041
25	Coburg	40 625	8 359	32 728	772	344	1 242	43 445	41 673
26	Insgesamt	3 876 458	1 333 321	2 992 780	67 496	577 385	210 524	5 181 505	5 047 175

1) Einschl. Beschäftigungsentgelte u. dgl.- 2) Beamtenbezüge und Vergütung tariflich Beschäftigter einschl. Versorgungskassen- und Sozialversicherungsbeiträge sowie Auf-Verwaltung der sozialen Angelegenheiten, Bauverwaltung, Städtebauliche Planung usw., Wohnungsbauförderung und Wohnungsfürsorge.

Tab. 3.13 Steuereinnahmen nach Steuer-
- Kreisfreie

Lfd. Nr.	Kreisfreie Stadt	Einwohner am 30.6. des Berichtsjahres	Grundsteuer A		Grundsteuer B		Gewerbesteuer - Brutto -		Gewerbesteuerumlage (Ausgabe)		Gewerbesteuer - Netto -	
			1 000 EUR	EUR je Einw.	1 000 EUR	EUR je Einw.	1 000 EUR	EUR je Einw.	1 000 EUR	EUR je Einw.	1 000 EUR	EUR je Einw.
1	München, Landeshauptstadt	1 487 560	247	0,17	334 535	224,89	3 324 370	2 234,78	204 585	137,53	3 119 786	2 097,25
2	Nürnberg	513 452	295	0,58	123 491	240,51	549 019	1 069,27	38 290	74,57	510 729	994,70
3	Augsburg	295 203	183	0,62	56 221	190,45	183 809	622,65	14 346	48,6	169 464	574,06
4	Regensburg	152 691	64	0,42	28 750	188,29	197 499	1 293,45	16 472	107,88	181 027	1 185,58
5	Ingolstadt	137 310	206	1,50	30 132	219,45	76 866	559,80	9 528	69,39	67 338	490,41
6	Fürth	128 536	101	0,78	25 991	202,21	73 128	568,93	6 171	48,01	66 957	520,92
7	Würzburg	126 801	84	0,66	24 548	193,60	80 414	634,17	6 008	47,38	74 405	586,79
8	Erlangen	112 296	78	0,69	21 430	190,83	198 103	1 764,11	13 055	116,25	185 048	1 647,86
9	Bamberg	76 607	46	0,60	14 534	189,72	49 850	650,72	3 901	50,92	45 949	599,80
10	Bayreuth	73 622	36	0,48	11 228	152,51	57 459	780,45	6 886	93,54	50 572	686,92
11	Landshut	73 194	73	1,00	12 228	167,07	43 527	594,69	3 166	43,25	40 361	551,43
12	Aschaffenburg	71 053	21	0,29	13 154	185,13	62 435	878,71	5 495	77,34	56 940	801,38
13	Kempten (Allgäu)	68 912	77	1,12	11 886	172,49	48 669	706,24	4 370	63,42	44 299	642,83
14	Rosenheim	63 503	53	0,83	11 526	181,51	36 172	569,61	3 507	55,23	32 665	514,38
15	Schweinfurt	53 372	27	0,52	11 752	220,19	51 914	972,68	4 913	92,05	47 001	880,62
16	Passau	52 556	49	0,93	8 874	168,84	31 967	608,24	3 054	58,1	28 913	550,14
17	Straubing	47 613	157	3,29	9 163	192,45	48 489	1 018,40	4 142	87	44 347	931,40
18	Hof	45 047	44	0,97	8 294	184,13	25 306	561,78	2 223	49,36	23 083	512,42
19	Kaufbeuren	44 719	26	0,58	5 749	128,56	18 338	410,07	1 899	42,46	16 439	367,61
20	Memmingen	44 584	82	1,83	6 770	151,86	43 689	979,92	5 100	114,38	38 589	865,54
21	Weiden i.d.OPf.	42 460	50	1,18	7 117	167,61	28 122	662,33	2 668	62,84	25 454	599,49
22	Amberg	42 116	38	0,90	5 632	133,73	24 155	573,54	2 297	54,55	21 858	518,99
23	Ansbach	41 585	115	2,76	6 398	153,84	20 740	498,74	1 617	38,88	19 123	459,87
24	Schwabach	41 041	39	0,94	6 932	168,91	29 055	707,96	2 857	69,61	26 199	638,35
25	Coburg	40 625	26	0,64	5 256	129,38	92 828	2 285,00	11 257	277,1	81 571	2 007,90
26	Insgesamt	3 876 458	2 216	0,57	801 594	206,79	5 395 923	1 391,97	377 806	97,46	5 018 117	1 294,51

der kreisfreien Städte

ausgaben		Beamten- bezüge	Vergütung Tariflich Beschäftigte	Ehren- amtliche Tätigkeit 1)	Beiträge zur Ver- sorgungs- kasse, Ver- sorgungs- bezüge	Bei- hilfen, Unter- stützungen, Personal- neben- ausgaben	Personalausgaben				Lfd. Nr.
der Verwaltung im engeren Sinne 2)							insgesamt		der Verwaltung im engeren Sinne 2)		
im Berichts- jahr	im Vorjahr						im Berichts- jahr	im Vorjahr	im Berichts- jahr	im Vorjahr	
- EUR je Einwohner -											
838 893	829 721	415,94	912,53	7,10	215,97	68,82	1 620,35	1 599,45	563,94	558,86	1
177 074	169 435	341,59	653,47	48,85	204,89	59,39	1 308,19	1 249,09	344,87	327,68	2
128 629	124 473	274,52	646,45	6,16	170,65	42,86	1 140,63	1 106,36	435,73	421,24	3
83 514	79 979	432,14	916,93	5,60	210,45	68,72	1 633,84	1 578,62	546,95	525,85	4
85 158	79 247	362,99	720,17	56,65	0,01	26,03	1 165,85	1 092,29	620,19	579,23	5
42 592	41 133	184,65	633,07	8,03	116,80	35,27	977,82	940,03	331,36	319,64	6
60 590	58 020	320,63	636,23	7,12	255,23	72,16	1 291,37	1 244,99	477,84	455,90	7
54 512	58 752	275,55	772,60	31,12	142,36	57,74	1 279,37	1 235,56	485,43	522,95	8
46 560	45 385	471,90	514,27	19,80	-	54,19	1 060,16	1 090,19	607,77	590,62	9
35 165	33 652	398,77	721,03	12,21	-	47,07	1 179,08	1 121,95	477,64	454,82	10
38 036	35 632	171,46	692,02	31,12	-	21,36	915,97	866,54	519,66	485,84	11
30 098	27 547	244,96	739,43	8,30	0,15	26,37	1 019,20	970,63	423,60	389,08	12
33 009	31 874	228,71	642,53	12,71	-	32,38	916,32	880,29	479,00	462,02	13
25 337	24 980	268,96	467,33	23,44	-	27,89	787,62	760,20	398,98	393,99	14
27 707	26 708	217,84	893,37	13,77	87,48	44,71	1 257,17	1 236,02	519,13	501,56	15
25 817	25 431	249,50	653,62	13,98	0,02	24,58	941,69	930,54	491,22	483,24	16
21 256	19 976	200,41	687,16	14,78	-	29,20	931,55	896,43	446,43	419,89	17
21 738	21 137	262,95	632,86	15,57	0,51	39,15	951,04	921,44	482,55	465,54	18
18 415	18 004	148,84	725,96	12,39	-	16,60	903,79	877,53	411,79	405,14	19
21 824	20 659	269,02	876,43	18,56	-	29,86	1 193,88	1 151,87	489,50	467,12	20
21 460	21 101	245,47	596,92	10,09	-	34,77	887,25	872,08	505,42	495,70	21
25 268	24 196	294,56	635,58	11,80	-	30,54	972,47	938,33	599,97	575,32	22
19 103	18 037	264,26	613,49	37,22	-	31,35	946,32	899,58	459,38	433,28	23
22 576	21 695	286,13	645,66	20,01	-	36,66	988,48	951,67	550,09	528,85	24
25 855	24 527	205,76	805,62	18,99	8,46	30,57	1 069,40	1 015,12	636,42	597,46	25
1 930 186	1 881 302	343,95	772,04	17,41	148,95	54,31	1 336,66	1 301,60	497,93	485,16	26

wendungen für ehrenamtliche Tätigkeit für: Allgemeine Verwaltung, Öffentliche Ordnung, Katastrophenschutz, Schulverwaltung, allgemeine kulturelle Angelegenheiten,

arten, allgemeine Finanzzuweisungen
Städte -

Gemeindeanteil an d. Einkommen- steuer		Gemeindeanteil an der Umsatz- steuer		Hundesteuer		sonstige Steuern		Steuereinnahmen insgesamt - Netto -		Schlüssel- zuweisungen		Bedarfs- zuweisungen		Sonst. allgem. Zuweisungen vom öff. Bereich		Lfd. Nr.
1 000 EUR	EUR je Einw.	1 000 EUR	EUR je Einw.	1 000 EUR	EUR je Einw.	1 000 EUR	EUR je Einw.	1 000 EUR	EUR je Einw.	1 000 EUR	EUR je Einw.	1 000 EUR	EUR je Einw.	1 000 EUR	EUR je Einw.	
1 284 960	863,8	346 189	232,72	4 051	2,72	7 207	4,84	5 096 975	3 426,40	-	-	-	-	417 721	280,81	1
327 442	637,73	92 671	180,49	2 058	4,01	1 015	1,98	1 057 702	2 059,98	234 302	456,33	-	-	85 955	167,41	2
170 672	578,15	42 245	143,11	794	2,69	510	1,73	440 089	1 490,80	179 079	606,63	-	-	54 028	183,02	3
107 052	701,1	37 421	245,08	323	2,11	-	-	354 636	2 322,58	23 907	156,57	-	-	33 097	216,76	4
107 057	779,67	32 268	235,00	271	1,97	-	-	237 273	1 728,01	9 583	69,79	-	-	24 648	179,51	5
89 946	699,78	13 762	107,07	675	5,25	191	1,49	197 624	1 537,50	70 852	551,23	-	-	16 804	130,74	6
81 846	645,47	21 831	172,16	304	2,40	-	-	203 019	1 601,08	50 862	401,12	-	-	24 532	193,47	7
87 739	781,32	26 253	233,78	330	2,94	-	-	320 878	2 857,43	-	-	-	-	17 918	159,56	8
47 275	617,1	12 807	167,17	215	2,80	-	-	120 825	1 577,20	33 542	437,84	-	-	13 050	170,35	9
41 619	565,31	12 046	163,61	205	2,78	-	-	115 705	1 571,61	21 834	296,57	-	-	16 677	226,52	10
49 450	675,6	9 992	136,52	175	2,40	141	1,93	112 422	1 535,95	27 547	376,36	-	-	16 864	230,41	11
45 201	636,15	12 169	171,27	114	1,60	-	-	127 599	1 795,82	20 526	288,88	-	-	12 061	169,75	12
39 817	577,79	9 188	133,33	165	2,40	202	2,94	105 635	1 532,90	28 101	407,78	-	-	9 807	142,31	13
40 972	645,2	8 819	138,88	126	1,98	-	-	94 161	1 482,79	26 084	410,75	-	-	10 830	170,55	14
27 409	513,55	14 172	265,53	97	1,82	-	-	100 458	1 882,23	18 147	340	-	-	9 060	169,76	15
29 003	551,85	9 254	176,07	57	1,09	-	-	76 150	1 448,93	23 387	444,98	-	-	9 614	182,93	16
27 238	572,07	7 444	156,35	102	2,13	-	-	88 450	1 857,69	16 340	343,18	-	-	7 413	155,69	17
21 026	466,76	5 614	124,63	149	3,31	-	-	58 211	1 292,23	32 908	730,53	-	-	4 750	105,43	18
24 286	543,08	3 657	81,79	101	2,25	-	-	50 258	1 123,86	24 362	544,77	-	-	6 001	134,19	19
26 256	588,91	6 833	153,27	99	2,22	-	-	78 630	1 763,63	7 699	172,69	-	-	6 676	149,73	20
23 699	558,15	6 200	146,01	106	2,49	-	-	62 625	1 474,93	21 261	500,74	-	-	5 681	133,79	21
25 395	602,97	6 544	155,38	83	1,96	-	-	59 549	1 413,94	15 628	371,07	-	-	8 997	213,63	22
25 597	615,53	5 506	132,40	129	3,10	-	-	56 867	1 367,50	23 228	558,58	-	-	5 912	142,17	23
27 636	673,39	4 343	105,82	221	5,38	-	-	65 369	1 592,78	13 007	316,93	-	-	5 554	135,32	24
25 923	638,09	8 646	212,81	103	2,54	-	-	121 524	2 991,37	-	-	-	-	6 911	170,12	25
2 804 515	723,47	755 875	194,99	11 052	2,85	9 266	2,39	9 402 636	2 425,57	922 186	237,89	-	-	830 561	214,26	26

Tab. 3.20 Ausgaben 1) der Großen
- Beträge in

Lfd. Nr.	Große Kreisstadt	Einwohner am 30.6. des Berichts- jahres	Allgemeine Verwaltung	Öffentliche Sicherheit und Ordnung	Schulen		Wissenschaft, Forschung, Kulturpflege	Soziale Sicherung
					insgesamt	darunter: Grund- und Mittelschulen		
1	Neu-Ulm, GKSt.	59 323	11 453	8 500	8 271	7 055	6 530	30 363
2	Freising, GKSt.	48 600	19 653	5 356	30 459	28 371	4 647	26 798
3	Dachau, GKSt.	47 754	11 641	5 636	11 067	10 648	3 345	25 428
4	Germering, GKSt.	40 480	8 621	3 963	14 014	12 531	3 849	26 828
5	Neumarkt i.d.OPf., GKSt.	40 236	8 977	3 274	5 399	4 537	4 257	13 654
6	Fürstenfeldbruck, GKSt.	36 964	35 490	1 034	2 018	196	9 547	12 656
7	Erding, GKSt.	36 494	9 530	2 231	7 785	6 428	1 720	13 854
8	Deggendorf, GKSt.	33 893	9 541	2 321	10 238	9 391	3 888	9 692
9	Forchheim, GKSt.	32 456	19 618	2 941	7 576	6 314	3 333	14 893
10	Neuburg a.d.Donau, GKSt.	29 869	7 193	2 468	6 114	5 549	2 297	13 917
11	Landsberg a.Lech, GKSt.	29 328	21 787	3 341	3 058	2 062	4 031	14 242
12	Schwandorf, GKSt.	29 118	7 859	3 451	5 044	3 882	3 267	11 432
13	Kulmbach, GKSt.	25 744	6 646	1 718	3 763	2 843	1 953	11 817
14	Lindau(Bodensee), GKSt.	25 701	7 732	3 318	3 445	2 639	8 224	11 094
15	Bad Kissingen, GKSt.	22 481	10 691	1 737	3 839	3 175	2 249	6 067
16	Kitzingen, GKSt.	22 220	8 864	1 491	2 881	1 837	2 366	11 564
17	Günzburg, GKSt.	21 225	4 779	3 365	2 163	1 777	1 674	9 078
18	Nördlingen, GKSt.	20 634	5 058	1 846	6 381	5 990	3 299	10 551
19	Traunstein, GKSt.	20 625	6 236	2 407	5 084	4 579	3 170	9 956
20	Donauwörth, GKSt.	19 610	10 659	3 506	3 048	2 835	2 379	6 724
21	Dillingen/Donau, GKSt.	19 506	6 976	1 872	9 660	9 264	1 961	9 564
22	Weißenburg i.Bay., GKSt.	18 570	3 799	1 397	3 173	2 899	2 698	7 461
23	Bad Reichenhall, GKSt.	18 522	5 040	1 752	2 585	2 368	2 533	6 623
24	Marktredwitz, GKSt.	17 025	4 866	2 301	2 196	1 440	835	10 021
25	Neustadt b.Coburg, GKSt.	15 024	4 254	810	3 742	3 372	738	8 982
26	Selb, GKSt.	14 666	5 558	1 298	1 779	1 250	3 981	3 275
27	Eichstätt, GKSt.	13 348	7 037	1 406	1 234	1 058	536	9 300
28	Dinkelsbühl, GKSt.	11 928	2 853	759	1 774	1 452	1 793	7 187
29	Rothenburg/Tauber, GKSt.	11 263	3 856	1 051	1 527	1 367	1 706	3 800
30	Insgesamt	782 607	276 269	76 550	169 320	147 110	92 806	356 821

Tab. 3.21 Ausgaben 1) der Großen
- Beträge in

Lfd. Nr.	Große Kreisstadt	Einwohner am 30.6. des Berichts- jahres	Allgemeine Verwaltung	Öffentliche Sicherheit und Ordnung	Schulen		Wissenschaft, Forschung, Kulturpflege	Soziale Sicherung
					insgesamt	darunter: Grund- und Mittelschulen		
1	Neu-Ulm, GKSt.	59 323	193,05	143,28	139,43	118,93	110,08	511,83
2	Freising, GKSt.	48 600	404,39	110,21	626,74	583,76	95,62	551,40
3	Dachau, GKSt.	47 754	243,77	118,01	231,74	222,98	70,05	532,48
4	Germering, GKSt.	40 480	212,96	97,91	346,20	309,55	95,09	662,74
5	Neumarkt i.d.OPf., GKSt.	40 236	223,12	81,37	134,19	112,76	105,79	339,35
6	Fürstenfeldbruck, GKSt.	36 964	960,13	27,97	54,61	5,30	258,28	342,39
7	Erding, GKSt.	36 494	261,15	61,13	213,33	176,13	47,12	379,64
8	Deggendorf, GKSt.	33 893	281,50	68,47	302,07	277,08	114,71	285,97
9	Forchheim, GKSt.	32 456	604,45	90,60	233,43	194,54	102,70	458,87
10	Neuburg a.d.Donau, GKSt.	29 869	240,83	82,63	204,69	185,77	76,91	465,95
11	Landsberg a.Lech, GKSt.	29 328	742,89	113,90	104,27	70,32	137,45	485,62
12	Schwandorf, GKSt.	29 118	269,91	118,53	173,21	133,33	112,20	392,59
13	Kulmbach, GKSt.	25 744	258,14	66,74	146,16	110,45	75,85	459,01
14	Lindau(Bodensee), GKSt.	25 701	300,86	129,10	134,03	102,69	319,99	431,64
15	Bad Kissingen, GKSt.	22 481	475,58	77,25	170,78	141,22	100,02	269,86
16	Kitzingen, GKSt.	22 220	398,90	67,10	129,67	82,67	106,46	520,44
17	Günzburg, GKSt.	21 225	225,18	158,55	101,93	83,70	78,86	427,70
18	Nördlingen, GKSt.	20 634	245,15	89,49	309,25	290,28	159,88	511,32
19	Traunstein, GKSt.	20 625	302,34	116,70	246,49	222,01	153,70	482,70
20	Donauwörth, GKSt.	19 610	543,53	178,77	155,42	144,57	121,30	342,89
21	Dillingen/Donau, GKSt.	19 506	357,64	95,98	495,25	474,95	100,56	490,30
22	Weißenburg i.Bay., GKSt.	18 570	204,57	75,24	170,88	156,12	145,30	401,79
23	Bad Reichenhall, GKSt.	18 522	272,10	94,59	139,56	127,85	136,74	357,57
24	Marktredwitz, GKSt.	17 025	285,82	135,13	129,01	84,58	49,06	588,61
25	Neustadt b.Coburg, GKSt.	15 024	283,16	53,94	249,09	224,44	49,14	597,83
26	Selb, GKSt.	14 666	378,96	88,50	121,31	85,21	271,44	223,32
27	Eichstätt, GKSt.	13 348	527,23	105,34	92,43	79,27	40,15	696,71
28	Dinkelsbühl, GKSt.	11 928	239,19	63,64	148,74	121,75	150,34	602,51
29	Rothenburg/Tauber, GKSt.	11 263	342,36	93,35	135,59	121,39	151,50	337,35
30	Insgesamt	782 607	353,01	97,81	216,35	187,97	118,59	455,94

1) Ohne Steuerbeteiligung, innere Verrechnungen, Abschreibungen, Abwicklung der Vorjahre und ohne Zuführungen zwischen Verwaltungs- und Vermögenshaushalt.

Kreisstädte nach Einzelplänen
1000 EUR -

Gesundheit, Sport, Erholung	Bau- und Wohnungswesen, Verkehr		Öffentliche Einrichtungen, Wirtschaftsförderung		Wirtschaftl. Unternehmen, allg. Grund- u. Sondervermögen		Allgemeine Finanz- wirtschaft	Ausgaben insgesamt 1)	Lfd. Nr.
	insgesamt	darunter: Straßen, Wege, Brücken	insgesamt	darunter: Abwasser- beseitigung	insgesamt	darunter: Wasser- versorgung			
9 186	17 782	7 844	22 323	8 784	2 370	-	47 038	163 817	1
3 784	36 964	28 245	1 863	141	30 817	-	40 908	201 250	2
7 147	8 222	3 718	8 585	53	3 920	-	39 516	124 507	3
4 766	4 853	2 520	1 961	-	4 562	-	34 324	107 741	4
20 566	22 651	10 052	9 023	6 168	8 784	-	23 024	119 611	5
916	2 577	1 588	2 729	1 983	1 413	-	28 613	96 994	6
5 883	9 830	3 810	15 908	539	4 121	-	37 653	108 515	7
3 422	9 113	2 016	9 862	3 244	4 746	-	33 441	96 263	8
3 377	11 057	5 528	7 289	1 298	658	-	24 941	95 683	9
3 707	10 490	5 934	9 328	4 727	4 550	-	20 648	80 712	10
1 689	7 345	4 777	2 817	460	1 223	-	28 491	88 026	11
4 638	11 110	4 844	6 977	4 350	2 786	1	17 712	74 276	12
1 107	12 950	4 435	9 816	100	5 432	-	16 657	71 858	13
6 478	16 665	9 204	6 957	168	1 217	-	20 328	85 458	14
1 762	4 805	3 364	7 673	3 813	185	-	13 861	52 869	15
2 298	5 003	1 499	6 626	2 847	2 199	-	15 584	58 876	16
1 070	5 492	2 532	4 234	29	1 250	-	14 874	47 980	17
3 492	10 176	6 288	4 404	92	2 666	-	14 657	62 530	18
2 281	7 467	3 174	7 702	5 011	2 475	-	16 459	63 237	19
8 865	7 757	2 700	3 784	27	208	-	21 699	68 628	20
1 223	6 669	2 337	3 645	37	3 068	-	11 253	55 891	21
6 359	4 027	2 035	9 179	6 150	1 790	-	11 000	50 884	22
1 731	3 769	651	9 266	3 179	2 967	-	11 215	47 480	23
3 821	14 371	6 296	5 089	97	2 187	-	18 552	64 238	24
781	5 893	3 998	7 831	1 847	1 046	-	8 336	42 414	25
3 261	8 412	3 970	698	27	700	-	12 727	41 688	26
295	4 054	2 650	1 910	-	473	-	7 766	34 011	27
381	4 637	2 592	6 810	2 305	3 403	-	11 657	41 254	28
459	3 044	1 077	8 466	2 711	2 031	-	9 071	35 012	29
114 746	277 184	139 679	202 755	60 184	103 249	1	612 004	2 281 704	30

Kreisstädte nach Einzelplänen
EUR je Einwohner-

Gesundheit, Sport, Erholung	Bau- und Wohnungswesen, Verkehr		Öffentliche Einrichtungen, Wirtschaftsförderung		Wirtschaftl. Unternehmen, allg. Grund- u. Sondervermögen		Allgemeine Finanz- wirtschaft	Ausgaben insgesamt 1)	Lfd. Nr.
	insgesamt	darunter: Straßen, Wege, Brücken	insgesamt	darunter: Abwasser- beseitigung	insgesamt	darunter: Wasser- versorgung			
154,85	299,75	132,23	376,30	148,06	39,95	-	792,92	2 761,44	1
77,85	760,59	581,17	38,32	2,90	634,09	-	841,74	4 140,95	2
149,67	172,18	77,86	179,77	1,12	82,09	-	827,48	2 607,25	3
117,75	119,88	62,25	48,44	-	112,70	-	847,92	2 661,59	4
511,14	562,96	249,82	224,26	153,29	218,31	-	572,23	2 972,73	5
24,78	69,72	42,96	73,83	53,66	38,23	-	774,07	2 624,00	6
161,20	269,36	104,41	435,90	14,76	112,93	-	1 031,75	2 973,52	7
100,95	268,87	59,49	290,97	95,70	140,04	-	986,65	2 840,21	8
104,04	340,68	170,32	224,57	40,00	20,28	-	768,46	2 948,08	9
124,10	351,19	198,67	312,30	158,24	152,34	-	691,27	2 702,21	10
57,60	250,45	162,89	96,07	15,67	41,72	-	971,44	3 001,42	11
159,29	381,53	166,37	239,63	149,38	95,70	0,04	608,27	2 550,87	12
42,99	503,03	172,26	381,31	3,87	211,01	-	647,01	2 791,25	13
252,06	648,41	358,13	270,71	6,52	47,36	-	790,95	3 325,10	14
78,39	213,72	149,65	341,32	169,59	8,24	-	616,57	2 351,73	15
103,42	225,17	67,45	298,18	128,13	98,98	-	701,37	2 649,68	16
50,41	258,75	119,30	199,48	1,35	58,90	-	700,76	2 260,53	17
169,24	493,16	304,72	213,41	4,47	129,22	-	710,32	3 030,43	18
110,62	362,04	153,88	373,45	242,98	120,00	-	797,99	3 066,03	19
452,08	395,55	137,66	192,97	1,38	10,61	-	1 106,51	3 499,62	20
62,70	341,88	119,83	186,89	1,87	157,26	-	576,89	2 865,34	21
342,42	216,87	109,58	494,28	331,18	96,38	-	592,37	2 740,10	22
93,46	203,47	35,15	500,25	171,61	160,17	-	605,52	2 563,43	23
224,41	844,09	369,80	298,92	5,68	128,44	-	1 089,69	3 773,18	24
51,97	392,26	266,09	521,23	122,93	69,61	-	554,85	2 823,09	25
222,34	573,54	270,67	47,59	1,87	47,72	-	867,82	2 842,52	26
22,09	303,71	198,55	143,11	-	35,46	-	581,81	2 548,04	27
31,94	388,75	217,34	570,92	193,23	285,26	-	977,28	3 458,58	28
40,79	270,22	95,64	751,67	240,68	180,34	-	805,42	3 108,59	29
146,62	354,18	178,48	259,08	76,90	131,93	0,00	782,01	2 915,52	30

Tab. 3.22 Personalausgaben

Lfd. Nr.	Kreisfreie Stadt	Einwohner am 30.6. des Berichts- jahres	Beamten- bezüge	Vergütung Tariflich Beschäftigte	Ehren- amtliche Tätigkeit 1)	Beiträge zur Ver- sorgungs- kasse, Ver- sorgungs- bezüge	Bei- hilfen, Unter- stützungen, Personal- neben- ausgaben	Personal-	
			einschl. Beiträge zu Versorgungskassen und zur gesetzl. Sozialversicherung, jedoch ohne Versorgungsbezüge					insgesamt	
								im Berichts- jahr	im Vorjahr
1	Neu-Ulm, GKSt.	59 323	6 581	36 326	835	-	786	44 527	42 813
2	Freising, GKSt.	48 600	4 105	32 946	593	-	655	38 298	36 292
3	Dachau, GKSt.	47 754	4 273	24 824	636	-	659	30 393	29 217
4	Germering, GKSt.	40 480	1 264	21 404	685	-	185	23 537	22 698
5	Neumarkt i.d.OPf., GKSt.	40 236	3 033	11 782	1 109	-	376	16 300	16 296
6	Fürstenfeldbruck, GKSt.	36 964	2 864	21 730	370	-	507	25 471	25 160
7	Erding, GKSt.	36 494	2 690	14 683	336	-	258	17 967	17 258
8	Deggendorf, GKSt.	33 893	3 666	18 682	392	-	414	23 153	22 978
9	Forchheim, GKSt.	32 456	3 707	18 396	522	-	474	23 099	22 095
10	Neuburg a.d.Donau, GKSt.	29 869	2 825	13 530	373	-	607	17 335	17 087
11	Landsberg a.Lech, GKSt.	29 328	3 576	19 118	259	-	699	23 652	24 126
12	Schwandorf, GKSt.	29 118	3 396	13 185	335	-	16	16 931	15 915
13	Kulmbach, GKSt.	25 744	3 700	10 467	250	-	745	15 161	14 324
14	Lindau(Bodensee), GKSt.	25 701	2 900	12 517	472	-	520	16 410	15 564
15	Bad Kissingen, GKSt.	22 481	1 386	13 447	303	-	317	15 454	15 729
16	Kitzingen, GKSt.	22 220	1 959	13 169	301	-	165	15 595	14 954
17	Günzburg, GKSt.	21 225	2 008	10 251	211	-	675	13 146	12 485
18	Nördlingen, GKSt.	20 634	2 045	10 081	252	-	168	12 546	12 286
19	Traunstein, GKSt.	20 625	1 895	13 360	217	-	426	15 898	14 817
20	Donauwörth, GKSt.	19 610	2 399	9 643	208	-	350	12 600	11 984
21	Dillingen/Donau, GKSt.	19 506	1 753	10 656	238	-	351	12 998	12 420
22	Weißenburg i.Bay., GKSt.	18 570	1 834	11 365	132	-	263	13 594	13 321
23	Bad Reichenhall, GKSt.	18 522	2 643	12 108	440	-	521	15 712	14 983
24	Marktredwitz, GKSt.	17 025	1 460	9 414	140	-	253	11 267	11 137
25	Neustadt b.Coburg, GKSt.	15 024	1 628	9 519	203	-	9	11 360	11 103
26	Selb, GKSt.	14 666	1 304	9 869	537	-	183	11 894	11 367
27	Eichstätt, GKSt.	13 348	1 552	4 659	196	-	201	6 608	6 203
28	Dinkelsbühl, GKSt.	11 928	1 104	6 880	157	-	104	8 245	8 195
29	Rothenburg/Tauber, GKSt.	11 263	1 366	7 487	151	-	210	9 214	9 396
30	Insgesamt	782 607	74 917	421 495	10 854	-	11 098	518 364	502 203

1) Einschl. Beschäftigungsentgelte u. dgl. - 2) Beamtenbezüge und Vergütung tariflich Beschäftigter einschl. Versorgungskassen- und Sozialversicherungsbeiträge sowie Auf-Verwaltung der sozialen Angelegenheiten, Bauverwaltung, Städtebauliche Planung usw., Wohnungsbauförderung und Wohnungsfürsorge.

Tab. 3.23 Steuereinnahmen nach Steuerarten, allgemeine

Lfd. Nr.	Kreisfreie Stadt	Einwohner am 30.6. des Berichtsjahres	Grundsteuer A		Grundsteuer B		Gewerbesteuer - Brutto -		Gewerbesteuerumlage (Ausgabe)		Gewerbesteuer - Netto -	
			1 000 EUR	EUR je Einw.	1 000 EUR	EUR je Einw.	1 000 EUR	EUR je Einw.	1 000 EUR	EUR je Einw.	1 000 EUR	EUR je Einw.
1	Neu-Ulm, GKSt.	59 323	116	1,96	9 991	168,41	39 307	662,60	3 865	65,15	35 442	597,44
2	Freising, GKSt.	48 600	128	2,63	5 974	122,93	27 286	561,44	3 157	64,95	24 129	496,49
3	Dachau, GKSt.	47 754	43	0,91	5 400	113,09	22 614	473,55	2 390	50,06	20 224	423,50
4	Germering, GKSt.	40 480	30	0,75	5 430	134,13	23 869	589,64	2 550	62,98	21 319	526,65
5	Neumarkt i.d.OPf., GKSt.	40 236	62	1,55	4 378	108,80	36 346	903,32	3 334	82,86	33 012	820,46
6	Fürstenfeldbruck, GKSt.	36 964	32	0,86	4 398	118,98	19 977	540,44	1 847	49,96	18 130	490,48
7	Erding, GKSt.	36 494	69	1,90	3 915	107,28	19 610	537,35	2 874	78,76	16 736	458,59
8	Deggendorf, GKSt.	33 893	68	2,00	4 147	122,35	17 345	511,76	1 593	46,99	15 753	464,78
9	Forchheim, GKSt.	32 456	39	1,21	4 567	140,70	74 259	2 287,97	6 684	205,94	67 574	2 082,03
10	Neuburg a.d.Donau, GKSt.	29 869	103	3,44	3 306	110,69	18 597	622,62	2 574	86,19	16 023	536,43
11	Landsberg a.Lech, GKSt.	29 328	49	1,68	4 498	153,36	32 462	1 106,87	3 200	109,12	29 262	997,75
12	Schwandorf, GKSt.	29 118	117	4,00	3 326	114,23	15 475	531,46	1 509	51,82	13 966	479,64
13	Kulmbach, GKSt.	25 744	58	2,27	3 568	138,59	18 501	718,66	1 850	71,86	16 651	646,80
14	Lindau(Bodensee), GKSt.	25 701	63	2,47	4 758	185,12	17 011	661,87	1 284	49,94	15 727	611,93
15	Bad Kissingen, GKSt.	22 481	44	1,94	4 722	210,03	12 735	566,50	1 065	47,37	11 670	519,13
16	Kitzingen, GKSt.	22 220	67	2,99	2 554	114,93	11 344	510,53	1 090	49,06	10 254	461,46
17	Günzburg, GKSt.	21 225	55	2,60	2 898	136,54	11 580	545,59	1 192	56,18	10 388	489,41
18	Nördlingen, GKSt.	20 634	161	7,80	3 362	162,94	20 618	999,23	1 945	94,24	18 673	904,99
19	Traunstein, GKSt.	20 625	63	3,04	3 186	154,47	14 052	681,33	1 316	63,79	12 737	617,54
20	Donauwörth, GKSt.	19 610	113	5,78	3 330	169,81	25 080	1 278,96	961	49,01	24 119	1 229,95
21	Dillingen/Donau, GKSt.	19 506	110	5,66	2 283	117,05	9 180	470,62	835	42,82	8 345	427,80
22	Weißenburg i.Bay., GKSt.	18 570	109	5,89	2 208	118,92	13 156	708,46	1 105	59,49	12 051	648,97
23	Bad Reichenhall, GKSt.	18 522	24	1,31	3 237	174,78	8 206	443,06	686	37,03	7 520	406,02
24	Marktredwitz, GKSt.	17 025	39	2,27	2 569	150,88	22 854	1 342,40	2 727	160,16	20 128	1 182,24
25	Neustadt b.Coburg, GKSt.	15 024	41	2,75	1 518	101,04	7 008	466,43	516	34,33	6 492	432,10
26	Selb, GKSt.	14 666	67	4,54	2 058	140,34	11 479	782,73	505	34,44	10 974	748,28
27	Eichstätt, GKSt.	13 348	47	3,54	1 541	115,42	4 303	322,40	469	35,15	3 834	287,26
28	Dinkelsbühl, GKSt.	11 928	106	8,87	1 791	150,16	10 631	891,26	1 002	83,96	9 629	807,29
29	Rothenburg/Tauber, GKSt.	11 263	63	5,60	1 880	166,90	8 891	789,37	791	70,27	8 099	719,10
30	Insgesamt	782 607	2 087	2,67	106 791	136,46	573 778	733,16	54 915	70,17	518 863	662,99

der Großen Kreisstädte

ausgaben		Beamten- bezüge	Vergütung Tariflich Beschäftigte	Ehren- amtliche Tätigkeit 1)	Beiträge zur Ver- sorgungs- kasse, Ver- sorgungs- bezüge	Bei- hilfen, Unter- stützungen, Personal- neben- ausgaben	Personalausgaben				Lfd. Nr.
der Verwaltung im engeren Sinne 2)							insgesamt		der Verwaltung im engeren Sinne 2)		
im Berichts- jahr	im Vorjahr						im Berichts- jahr	im Vorjahr	im Berichts- jahr	im Vorjahr	
- EUR je Einwohner -											
14 954	14 159	110,93	612,33	14,07	-	13,24	750,58	729,78	252,09	241,35	1
16 017	15 156	84,46	677,91	12,20	-	13,47	788,03	742,54	329,56	310,09	2
12 784	12 113	89,49	519,83	13,32	-	13,81	636,45	613,22	267,71	254,22	3
8 587	8 252	31,21	528,75	16,93	-	4,57	581,46	560,59	212,13	203,81	4
10 539	10 394	75,37	292,82	27,56	-	9,35	405,10	404,54	261,94	258,03	5
24 840	24 604	77,49	587,86	10,02	-	13,72	689,09	679,56	672,02	664,55	6
8 499	8 280	73,72	402,34	9,21	-	7,06	492,33	472,90	232,90	226,89	7
9 821	9 464	108,17	551,20	11,56	-	12,21	683,13	679,65	289,76	279,92	8
12 843	12 388	114,21	566,81	16,08	-	14,61	711,70	682,60	395,72	382,72	9
7 618	7 415	94,59	452,97	12,49	-	20,33	580,38	573,85	255,05	249,02	10
14 802	15 209	121,92	651,86	8,83	-	23,84	806,45	822,26	504,71	518,35	11
9 245	8 649	116,61	452,82	11,49	-	0,54	581,46	546,83	317,50	297,17	12
6 991	6 426	143,72	406,57	9,70	-	28,92	588,90	554,89	271,54	248,92	13
10 179	9 865	112,83	487,04	18,36	-	20,25	638,48	610,81	396,04	387,15	14
9 111	9 279	61,67	598,17	13,49	-	14,10	687,42	702,26	405,30	414,28	15
8 910	8 441	88,18	592,66	13,55	-	7,44	701,83	679,84	400,99	383,75	16
5 651	5 561	94,62	482,98	9,96	-	31,81	619,37	597,58	266,22	266,18	17
5 795	5 689	99,12	488,56	12,21	-	8,15	608,04	597,26	280,86	276,55	18
6 524	6 038	91,88	647,75	10,53	-	20,66	770,82	719,01	316,34	292,97	19
7 525	7 003	122,34	491,73	10,60	-	17,85	642,53	612,58	383,73	357,97	20
5 768	5 605	89,86	546,29	12,20	-	17,99	666,34	645,98	295,70	291,54	21
4 690	4 556	98,78	611,98	7,12	-	14,18	732,06	713,19	252,56	243,91	22
5 857	5 758	142,70	653,71	23,78	-	28,11	848,30	810,61	316,23	311,53	23
5 869	5 862	85,74	552,96	8,21	-	14,89	661,80	649,49	344,72	341,86	24
4 397	4 515	108,38	633,59	13,54	-	0,59	756,11	737,90	292,65	300,04	25
5 257	5 089	88,94	672,91	36,62	-	12,50	810,96	770,46	358,43	344,97	26
5 467	5 060	116,25	349,01	14,71	-	15,08	495,05	465,10	409,61	379,37	27
3 445	3 324	92,58	576,77	13,13	-	8,71	691,19	691,13	288,79	280,30	28
4 108	4 209	121,32	664,70	13,38	-	18,64	818,04	830,02	364,70	371,82	29
256 094	248 361	95,73	538,58	13,87	-	14,18	662,36	642,99	327,23	317,98	30

wendungen für ehrenamtliche Tätigkeit für: Allgemeine Verwaltung, Öffentliche Ordnung, Katastrophenschutz, Schulverwaltung, allgemeine kulturelle Angelegenheiten,

Finanzzuweisungen der Großen Kreisstädte

Gemeindeanteil an d. Einkommen- steuer		Gemeindeanteil an der Umsatz- steuer		Hundesteuer		sonstige Steuern		Steuereinnahmen insgesamt - Netto -		Schlüssel- zuweisungen		Bedarfs- zuweisungen		Sonst. allgem. Zuweisungen vom öff. Bereich		Lfd. Nr.
1 000 EUR	EUR je Einw.	1 000 EUR	EUR je Einw.	1 000 EUR	EUR je Einw.	1 000 EUR	EUR je Einw.	1 000 EUR	EUR je Einw.	1 000 EUR	EUR je Einw.	1 000 EUR	EUR je Einw.	1 000 EUR	EUR je Einw.	
39 385	663,9	7 372	124,26	137	2,30	-	-	92 442	1 558,28	11 154	188,02	-	-	11 729	197,71	1
37 628	774,24	9 929	204,30	65	1,34	140	2,88	77 994	1 604,81	-	-	-	-	13 613	280,11	2
38 335	802,77	3 831	80,21	114	2,39	-	-	67 948	1 422,87	4 892	102,43	-	-	7 364	154,21	3
31 992	790,32	2 039	50,38	77	1,91	43	1,07	60 931	1 505,21	5 447	134,56	-	-	7 878	194,62	4
26 073	648,01	4 618	114,77	48	1,20	-	-	68 192	1 694,79	-	-	-	-	5 878	146,10	5
26 586	719,24	3 487	94,33	80	2,17	-	-	52 712	1 426,04	7 905	213,85	-	-	6 396	173,03	6
29 552	809,79	3 639	99,72	53	1,45	-	-	53 965	1 478,73	-	-	-	-	9 114	249,74	7
20 088	592,68	4 872	143,73	35	1,04	-	-	44 962	1 326,58	5 287	155,98	-	-	5 947	175,45	8
21 706	668,78	3 659	112,74	110	3,40	-	-	97 656	3 008,86	-	-	-	-	4 224	130,14	9
19 561	654,91	3 027	101,35	52	1,74	-	-	42 072	1 408,56	6 536	218,83	-	-	3 769	126,20	10
20 943	714,09	3 949	134,65	128	4,35	-	-	58 829	2 005,89	-	-	-	-	6 306	215,02	11
16 543	568,12	3 195	109,73	42	1,44	-	-	37 188	1 277,16	7 348	252,35	-	-	3 059	105,06	12
15 620	606,74	3 541	137,56	51	1,98	-	-	39 490	1 533,94	2 906	112,86	-	-	3 905	151,67	13
17 462	679,43	3 275	127,42	89	3,48	893	34,74	42 267	1 644,58	3 817	148,53	-	-	4 961	193,01	14
11 290	502,2	2 411	107,26	45	1,99	-	-	30 182	1 342,54	5 732	254,99	-	-	2 987	132,89	15
10 394	467,76	2 724	122,59	42	1,90	-	-	26 033	1 171,62	6 145	276,56	-	-	2 510	112,97	16
12 567	592,1	2 536	119,47	42	2,00	-	-	28 486	1 342,11	1 810	85,27	-	-	2 711	127,71	17
12 651	613,12	2 933	142,15	73	3,54	-	-	37 854	1 834,54	-	-	-	-	2 376	115,17	18
13 958	676,73	3 228	156,50	57	2,77	-	-	33 228	1 611,06	819	39,72	-	-	3 544	171,83	19
14 555	742,22	4 545	231,78	52	2,68	-	-	46 715	2 382,20	-	-	-	-	3 157	160,99	20
11 297	579,18	2 263	116,04	34	1,74	-	-	24 333	1 247,46	3 890	199,41	-	-	2 391	122,60	21
11 153	600,6	2 432	130,96	56	2,99	-	-	28 010	1 508,34	2 365	127,37	-	-	2 491	134,15	22
9 537	514,89	1 620	87,45	49	2,65	508	27,41	22 495	1 214,51	5 533	298,74	-	-	3 669	198,07	23
8 660	508,68	2 458	144,38	37	2,15	-	-	33 890	1 990,60	995	58,46	-	-	1 721	101,09	24
7 372	490,65	1 317	87,64	34	2,26	-	-	16 773	1 116,44	4 522	301	-	-	1 134	75,51	25
7 623	519,78	1 825	124,45	33	2,25	-	-	22 581	1 539,65	1 283	87,5	-	-	2 457	167,56	26
9 736	729,38	1 401	104,93	28	2,12	-	-	16 587	1 242,63	2 321	173,9	112	8,36	2 056	154,01	27
7 370	617,87	1 506	126,28	30	2,54	-	-	20 433	1 713,02	8	0,63	-	-	1 544	129,41	28
6 504	577,49	1 781	158,16	24	2,12	-	-	18 352	1 629,36	-	-	-	-	1 483	131,64	29
516 140	659,51	95 413	121,92	1 719	2,20	1 584	2,02	1 242 598	1 587,77	90 715	115,91	112	0,14	130 375	166,59	30

Tab. 3.30 Ausgaben 1) der kreisangehörigen Gemeinden
(ohne Große Kreisstädte und
- Beträge in

Lfd. Nr.	Kreisangehörige Gemeinde	Einwohner am 30.6. des Berichts- jahres	Allgemeine Verwaltung	Öffentliche Sicherheit und Ordnung	Schulen		Wissenschaft, Forschung, Kulturpflege	Soziale Sicherung
					insgesamt	darunter: Grund- und Mittelschulen		
1	Friedberg, St.	30 029	7 380	2 614	5 421	2 591	2 791	15 299
2	Unterschleißheim	28 823	10 631	3 368	5 858	4 920	3 807	27 691
3	Königsbrunn, St.	27 944	12 967	1 357	11 118	9 985	1 810	11 760
4	Olching	27 795	7 319	2 609	7 119	6 339	1 275	11 695
5	Garmisch-Partenkirchen, M.	27 289	13 050	2 342	3 346	3 088	963	5 143
6	Pfaffenhofen/Ilm, St.	26 416	7 141	2 054	3 073	2 512	2 627	17 729
7	Lauf a.d.Pegnitz, St.	26 401	6 093	2 979	9 716	9 511	2 883	12 533
8	Zirndorf, St.	25 835	5 001	2 046	2 969	2 452	1 694	11 767
9	Unterhaching	25 363	6 126	2 273	3 336	3 127	2 479	21 168
10	Geretsried, St.	25 334	11 034	1 380	1 413	1 070	1 914	11 226
11	Roth, St.	25 197	5 412	2 168	3 919	3 553	1 490	15 261
12	Vaterstetten	24 979	5 072	2 464	5 174	4 505	1 806	13 222
13	Waldkraiburg, St.	23 810	5 685	2 192	8 449	8 062	3 345	10 620
14	Herzogenaurach, St.	23 772	18 906	2 692	4 975	4 707	3 027	18 237
15	Starnberg, St.	23 550	5 243	1 822	3 083	1 270	3 297	10 610
16	Gersthofen, St.	22 778	7 200	2 467	6 512	6 038	1 813	15 596
17	Weilheim i.OB, St.	22 734	5 610	1 424	2 319	2 044	3 183	14 440
18	Senden, St.	22 597	3 972	1 598	7 012	3 937	1 179	13 838
19	Neusäß, St.	22 547	4 194	1 297	3 083	2 893	811	9 244
20	Karlsfeld	21 876	3 205	2 646	15 955	15 698	832	14 866
21	Ottobrunn	21 833	4 126	1 934	5 208	2 969	2 004	10 786
22	Haar	21 719	6 781	2 049	12 212	11 917	2 206	17 689
23	Aichach, St.	21 620	4 489	1 730	2 644	2 203	1 331	9 669
24	Sonthofen, St.	21 550	5 497	1 913	4 889	2 249	3 990	8 130
25	Puchheim	21 225	9 862	1 954	2 973	2 827	1 976	12 481
26	Mühldorf a.Inn, St.	21 083	5 577	1 796	3 948	3 535	2 938	10 798
27	Traunreut, St.	20 920	4 658	1 361	2 650	2 201	2 994	7 781
28	Gauting	20 740	5 224	1 360	3 835	2 369	682	1 499
29	Dingolfing, St.	20 110	3 666	2 070	3 334	3 017	2 266	7 368
30	Lichtenfels, St.	20 036	4 484	999	1 750	1 463	1 627	8 196
31	Neufahrn b.Freising	19 970	4 247	1 372	3 068	2 625	791	10 439
32	Gröbenzell	19 766	16 138	1 205	1 516	1 033	971	8 812
33	Sulzbach-Rosenberg, St.	19 176	4 002	2 190	2 340	1 995	2 123	3 077
34	Bad Tölz, St.	19 168	4 777	1 265	6 505	6 300	1 736	8 829
35	Bad Aibling, St.	19 162	3 925	1 955	8 937	8 350	842	5 955
36	Gilching	19 035	3 628	986	1 357	362	1 156	11 038
37	Wolfratshausen, St.	19 032	4 674	2 277	1 948	1 745	2 231	9 411
38	Moosburg a.d.Isar, St.	18 995	3 392	2 013	3 911	3 422	691	10 019
39	Burghausen, St.	18 782	3 987	2 290	2 944	2 562	4 128	7 207
40	Marktoberdorf, St.	18 714	4 344	1 785	8 859	8 592	1 124	12 143
41	Alzenau, St.	18 562	4 044	1 452	2 288	2 012	2 096	11 666
42	Kolbermoor, St.	18 533	3 013	3 782	2 856	2 714	1 230	10 843
43	Taufkirchen (Landkreis München)	17 941	3 800	2 080	9 989	9 500	1 001	9 931
44	Illertissen, St.	17 728	3 137	6 641	3 208	1 746	389	7 987
45	Oberasbach, St.	17 718	11 119	1 168	866	691	777	9 761
46	Bobingen, St.	17 667	2 791	894	2 937	2 324	567	11 452
47	Ismaning	17 551	6 022	1 768	9 144	5 280	3 711	18 197
48	Schrobenhausen, St.	17 410	7 107	1 772	2 086	1 740	1 897	7 045
49	Freilassing, St.	17 346	4 116	1 393	3 171	3 030	907	8 671
50	Garching b.München, St.	17 152	5 523	3 380	2 835	2 602	1 916	11 050
51	Cham, St.	17 119	3 338	1 733	2 277	1 911	1 061	4 763
52	Vilshofen, St.	17 103	2 859	2 483	2 232	1 959	288	6 564
53	Gunzenhausen, St.	16 782	5 630	1 120	2 002	1 761	867	7 498
54	Holzkirchen, M.	16 758	4 549	1 790	2 070	1 851	417	10 920
55	Bruckmühl, M.	16 725	4 809	1 451	3 560	3 055	694	5 721
56	Kronach, St.	16 713	6 365	1 641	1 773	1 112	2 572	6 006
57	Kelheim, St.	16 702	3 448	2 451	3 345	3 030	1 056	4 753
58	Bad Wörishofen, St.	16 476	7 137	1 122	2 010	1 116	644	4 175
59	Penzberg, St.	16 450	4 934	1 621	1 735	1 460	4 662	12 125
60	Großostheim, M.	16 328	2 974	1 566	4 092	3 852	648	8 922

1) Ohne Steuerbeteiligung, innere Verrechnungen, Abschreibungen, Abwicklung der Vorjahre und ohne Zuführungen zwischen Verwaltungs- und Vermögenshaushalt.- *) Mit-

mit 3 000 und mehr Einwohnern nach Einzelplänen
ohne Verwaltungsgemeinschaften)
1000 EUR -

Gesundheit, Sport, Erholung	Bau- und Wohnungswesen, Verkehr		Öffentliche Einrichtungen, Wirtschaftsförderung		Wirtschaftl. Unternehmen, allg. Grund- u. Sondervermögen		Allgemeine Finanz- wirtschaft	Ausgaben insgesamt 1)	Lfd. Nr.
	insgesamt	darunter: Straßen, Wege, Brücken	insgesamt	darunter: Abwasser- beseitigung	insgesamt	darunter: Wasser- versorgung			
967	10 446	4 678	5 783	-	6 677	-	21 178	78 557	1
10 139	7 868	4 471	3 922	-	7 320	-	35 275	115 879	2
1 710	5 427	4 506	902	-	2 606	-	18 711	68 368	3
1 235	2 311	1 657	2 966	2	6 500	-	19 813	62 841	4
644	9 583	3 596	7 571	136	15 822	-	20 046	78 510	5
13 693	15 117	5 976	2 034	15	1 779	-	17 363	82 610	6
1 349	6 311	2 601	9 179	790	988	-	18 052	70 083	7
3 870	4 459	2 468	6 431	4 693	244	-	24 975	63 455	8
5 426	3 832	1 134	8 334	4	1 321	-	31 106	85 402	9
6 572	3 745	2 502	958	-	2 634	-	19 838	60 714	10
1 359	6 497	2 892	9 811	6 620	2 328	-	15 507	63 752	11
898	3 404	823	5 541	-	9 086	-	20 708	67 375	12
711	5 669	3 872	879	29	1 194	8	15 361	54 105	13
1 099	10 290	7 565	1 987	642	13 128	-	23 035	97 377	14
3 868	5 607	2 506	7 988	-	836	-	23 692	66 047	15
557	5 421	2 623	8 447	2 735	23 389	-	27 145	98 546	16
2 038	5 309	1 725	3 059	92	1 392	-	18 812	57 586	17
2 044	5 505	2 966	2 244	-	166	-	13 844	51 401	18
946	3 931	1 663	4 780	2 248	2 317	530	16 917	47 521	19
2 191	5 010	2 839	1 297	-	641	-	15 054	61 697	20
4 043	3 619	1 282	5 677	6	2 948	-	29 792	70 136	21
2 456	3 621	1 707	6 186	-	7 467	-	38 293	98 960	22
964	3 793	1 615	7 014	3 145	2 806	2 407	17 596	52 039	23
2 126	8 515	5 115	7 004	32	1 901	-	14 720	58 684	24
3 226	1 968	901	385	-	261	-	17 743	52 827	25
695	6 364	2 916	7 311	2 815	1 376	-	16 897	57 700	26
293	6 049	1 502	3 414	16	2 289	-	33 089	64 581	27
699	5 835	3 540	3 457	-	1 255	-	15 183	39 029	28
5 361	8 101	4 964	7 872	3 119	16 944	-	73 192	130 173	29
1 452	5 930	3 197	11 800	7 626	1 463	270	16 883	54 583	30
1 150	10 896	2 685	730	-	1 824	-	15 845	50 363	31
657	2 357	847	253	-	23	-	12 535	44 467	32
4 384	5 664	1 442	6 788	2 778	1 485	100	14 573	46 627	33
1 938	4 733	2 130	9 603	1 927	3 463	-	14 895	57 744	34
811	4 206	1 780	7 858	2 495	1 194	300	14 462	50 145	35
749	4 159	2 492	2 170	5	7 004	-	13 955	46 201	36
1 168	2 856	1 127	1 849	14	1 626	-	15 466	43 506	37
5 891	4 220	2 203	6 678	4 657	3 310	-	18 305	58 430	38
4 649	6 248	3 083	9 761	87	7 782	-	64 698	113 693	39
2 335	6 864	4 219	2 991	-	1 109	-	21 239	62 793	40
1 178	5 112	3 528	2 176	6	4 908	-	12 606	47 526	41
1 025	4 399	2 905	5 049	1 956	7 006	-	12 022	51 223	42
1 234	5 843	2 796	3 615	48	12 788	-	13 088	63 369	43
1 938	3 557	2 292	7 448	2 048	1 008	300	10 445	45 758	44
930	2 429	1 792	2 059	1 939	1 854	1 848	8 322	39 285	45
1 794	3 083	718	2 593	-	1 870	-	16 248	44 230	46
8 362	4 901	1 862	4 926	-	13 022	-	36 008	106 061	47
1 648	4 861	3 475	3 186	-	512	-	15 380	45 494	48
3 549	3 213	1 542	11 967	1 888	2 104	-	10 429	49 520	49
2 131	5 155	2 421	6 917	5	2 018	-	32 632	73 556	50
1 761	6 659	4 641	7 817	3 873	867	-	23 549	53 826	51
305	4 897	3 760	4 279	18	2 607	-	29 726	56 239	52
1 456	4 105	1 111	6 300	3 172	2 382	-	10 266	41 625	53
1 368	4 078	1 829	4 859	-	1 110	-	21 091	52 253	54
302	7 671	4 303	4 508	1 395	4 583	1 235	14 743	48 041	55
247	3 424	2 773	1 873	37	3 202	-	10 942	38 044	56
892	6 268	1 762	4 120	201	2 741	-	11 711	40 786	57
839	1 815	1 089	4 136	3 774	2 566	-	16 337	40 781	58
4 373	6 527	3 417	3 509	13	12 317	-	29 554	81 356	59
3 176	3 422	1 407	4 686	2 295	3 911	1 900	10 745	44 141	60

glied einer Verwaltungsgemeinschaft.

noch: Tab. 3.30 Ausgaben 1) der kreisangehörigen Gemeinden
(ohne Große Kreisstädte und
- Beträge in

Lfd. Nr.	Kreisangehörige Gemeinde	Einwohner am 30.6. des Berichts- jahres	Allgemeine Verwaltung	Öffentliche Sicherheit und Ordnung	Schulen		Wissenschaft, Forschung, Kulturpflege	Soziale Sicherung
					insgesamt	darunter: Grund- und Mittelschulen		
61	Pocking, St.	16 152	2 683	977	2 902	2 703	273	9 071
62	Regenstauf, M.	16 123	4 082	1 274	5 697	4 766	428	6 199
63	Poing	16 098	4 358	987	4 020	3 911	579	10 266
64	Wendelstein, M.	15 879	4 691	1 420	2 127	1 984	682	9 363
65	Füssen, St.	15 662	4 904	1 921	2 452	2 267	1 314	8 275
66	Altdorf b.Nürnberg, St.	15 553	3 571	1 467	5 666	5 244	1 057	7 354
67	Mindelheim, St.	15 305	3 662	1 170	1 764	1 404	1 992	9 792
68	Stadtbergen, St.	15 248	6 704	741	1 177	715	379	5 335
69	Bad Neustadt/Saale, St.	15 243	4 146	1 841	3 269	2 250	1 478	9 710
70	Mainburg, St.	15 120	3 204	2 145	2 318	2 043	906	5 083
71	Lohr a.Main, St.	14 984	4 288	1 343	2 269	1 962	1 961	4 688
72	Karlstadt, St.	14 928	3 102	1 747	2 670	2 296	3 667	6 749
73	Dorfen, St.	14 923	6 145	681	2 578	903	477	7 227
74	*Mering, M.	14 881	754	328	2 565	2 421	355	8 777
75	Eckental, M.	14 575	2 651	1 399	3 095	2 975	450	8 598
76	Neustadt a.d.Donau, St.	14 527	2 609	1 560	1 800	1 295	1 154	4 507
77	Schwabmünchen, St.	14 460	2 975	814	1 888	1 692	1 390	7 315
78	Immenstadt/Allgäu, St.	14 399	4 414	1 221	3 910	2 779	927	6 064
79	Stein, St.	14 373	3 438	1 509	1 168	1 008	1 469	7 431
80	Neubiberg	14 354	4 452	1 622	2 495	1 889	2 686	6 742
81	Abensberg, St.	14 242	3 677	1 267	1 964	1 846	734	7 474
82	Maisach	14 197	2 778	1 324	1 634	1 461	457	7 560
83	Feucht, M.	14 080	2 901	2 003	2 234	2 053	282	8 954
84	Eching (Landkreis Freising)	14 070	6 481	1 609	1 594	1 313	1 555	7 713
85	Burglengenfeld, St.	14 059	2 369	1 043	4 296	3 690	634	9 298
86	Neutraubling, St.	13 997	3 097	951	2 696	2 572	1 469	10 255
87	Landau a.d.Isar, St.	13 909	2 612	906	1 352	1 038	825	3 721
88	Hilpoltstein, St.	13 890	2 143	1 132	1 367	1 153	525	6 414
89	Grafing b.München, St.	13 865	2 701	960	3 149	2 939	1 002	7 235
90	Eggenfelden, St.	13 806	2 940	438	4 788	760	2 351	4 695
91	Vöhringen, St.	13 798	2 674	1 310	3 922	3 804	354	7 234
92	Markt Schwaben, M.	13 796	3 810	1 791	10 421	10 312	474	6 656
93	Weißenhorn, St.	13 695	2 955	1 457	8 292	2 184	1 394	6 973
94	Haßfurt, St.	13 611	5 533	1 459	2 604	2 401	663	7 624
95	Höchstadt/Aisch, St.	13 610	2 511	1 587	1 808	1 608	1 405	9 929
96	Krumbach(Schwaben), St.	13 610	2 666	1 095	2 572	1 607	407	8 202
97	Oberhaching	13 599	5 590	927	2 700	1 986	1 540	8 923
98	*Buchloe, St.	13 594	660	460	1 798	1 615	357	7 612
99	Gräfenberg	13 528	5 498	1 782	6 868	4 408	1 385	11 172
100	Neustadt a.d.Aisch, St.	13 289	3 142	1 237	2 909	2 693	730	5 837
101	Pegnitz, St.	13 263	2 735	1 151	1 418	1 202	353	6 664
102	Lappersdorf, M.	13 249	2 495	1 057	2 727	2 397	1 018	4 708
103	Treuchtlingen, St.	13 138	2 635	2 325	3 584	827	426	5 720
104	Hösbach, M.	13 082	2 831	2 062	1 804	1 506	135	5 608
105	Rödental, St.	13 042	2 609	1 636	5 003	4 739	175	6 113
106	Altötting, St.	12 985	4 173	560	3 274	2 647	719	3 904
107	Pfarrkirchen, St.	12 969	5 155	1 355	1 427	944	747	8 080
108	Plattling, St.	12 958	4 906	720	1 792	1 678	790	3 506
109	Ergolding, M.	12 905	2 580	908	1 365	922	887	8 827
110	Kirchheim b.München	12 789	8 638	1 349	2 391	1 919	827	7 973
111	Manching, M.	12 760	3 026	1 281	1 803	1 366	619	4 723
112	Wasserburg a.Inn, St.	12 733	3 162	1 049	2 170	1 819	2 464	4 769
113	Peißenberg, M.	12 693	2 414	865	2 734	2 561	439	4 394
114	Feuchtwangen, St.	12 582	2 882	774	2 284	2 210	2 309	7 057
115	Bad Abbach, M.	12 528	2 776	773	6 243	5 910	262	4 203
116	Hersbruck, St.	12 500	3 787	1 445	1 773	1 663	790	5 154
117	Hirschaid, M.	12 441	2 220	1 364	4 848	4 680	773	8 616
118	Roding, St.	12 435	3 318	1 048	2 234	1 410	223	3 511
119	Röthenbach/Pegnitz, St.	12 428	2 658	818	3 109	3 030	367	7 644
120	Schongau, St.	12 367	2 546	1 593	2 365	2 301	447	3 809

1) Ohne Steuerbeteiligung, innere Verrechnungen, Abschreibungen, Abwicklung der Vorjahre und ohne Zuführungen zwischen Verwaltungs- und Vermögenshaushalt.- *) Mit-

mit 3 000 und mehr Einwohnern nach Einzelplänen
ohne Verwaltungsgemeinschaften)
1000 EUR -

Gesundheit, Sport, Erholung	Bau- und Wohnungswesen, Verkehr		Öffentliche Einrichtungen, Wirtschaftsförderung		Wirtschaftl. Unternehmen, allg. Grund- u. Sondervermögen		Allgemeine Finanz- wirtschaft	Ausgaben insgesamt 1)	Lfd. Nr.
	insgesamt	darunter: Straßen, Wege, Brücken	insgesamt	darunter: Abwasser- beseitigung	insgesamt	darunter: Wasser- versorgung			
1 035	8 137	6 654	2 544	2 006	1 118	-	31 773	60 513	61
187	5 898	2 587	5 798	0	3 749	423	8 141	41 455	62
1 764	6 535	4 750	5 288	68	1 129	-	11 884	46 808	63
738	3 859	2 426	7 410	4 442	457	-	10 695	41 442	64
5 104	2 992	1 114	3 810	121	3 831	127	22 976	57 579	65
970	5 234	2 613	5 794	3 260	1 890	-	9 006	42 009	66
7 009	2 295	405	4 099	2 273	1 466	-	17 206	50 455	67
987	1 588	724	1 347	1 058	862	-	8 748	27 867	68
571	5 357	3 183	7 478	2 938	1 311	-	10 408	45 569	69
1 141	4 410	2 508	2 897	2 315	1 321	-	13 670	37 094	70
979	3 526	1 644	3 597	56	2 349	-	12 410	37 411	71
193	3 871	2 133	3 638	59	3 164	-	9 469	38 270	72
631	2 055	1 247	1 642	1 410	2 547	-	9 493	33 477	73
1 532	3 101	1 793	4 304	1 536	2 506	1 602	18 383	42 603	74
325	3 467	955	5 160	2 914	851	550	13 550	39 546	75
715	2 376	955	5 521	1 401	324	-	10 104	30 668	76
2 395	3 598	1 633	3 205	1 277	2 562	1 354	7 950	34 091	77
806	5 263	3 229	7 087	-	3 298	2 500	12 174	45 164	78
1 312	2 223	562	3 609	1 488	2 155	-	9 781	34 095	79
1 164	2 548	789	1 693	-	448	-	11 730	35 580	80
830	3 834	2 529	1 870	1	294	-	8 882	30 825	81
334	4 262	2 919	1 943	-	2 856	1 345	25 268	48 417	82
1 050	2 131	1 031	3 841	1 446	1 005	-	14 442	38 845	83
3 557	4 836	2 623	2 199	-	2 382	-	13 408	45 334	84
231	1 840	1 095	538	-	5 497	-	7 951	33 697	85
9 184	2 757	1 314	6 263	1 554	2 315	1 473	8 573	47 560	86
529	3 500	1 936	5 704	-	2 787	-	17 425	39 362	87
2 979	2 389	1 199	7 614	5 261	5 010	3 641	7 912	37 486	88
1 885	4 718	2 593	4 556	-	782	-	8 565	35 552	89
728	4 520	3 190	4 859	2 028	480	25	12 570	38 369	90
823	3 104	1 054	5 734	1 814	2 483	2 101	9 633	37 271	91
1 157	2 879	1 726	3 468	1 524	1 647	1 012	16 363	48 664	92
808	2 890	1 543	5 258	1 746	767	-	12 857	43 650	93
1 676	4 309	2 802	2 936	2 355	2 434	-	7 816	37 054	94
2 259	3 107	1 367	5 543	3 749	2 898	2 216	9 114	40 160	95
583	3 675	2 751	3 110	349	1 346	74	9 848	33 505	96
749	6 291	5 045	1 433	23	11 250	1 509	27 543	66 945	97
2 205	1 932	751	6 568	3 348	1 861	1 133	21 965	45 417	98
3 383	6 605	4 644	3 748	3	8 488	-	221 260	270 190	99
729	3 538	1 569	2 018	16	422	-	25 000	45 562	100
2 388	2 919	1 631	2 944	267	794	-	8 872	30 238	101
720	5 061	4 188	2 330	1 986	562	-	8 205	28 883	102
5 676	3 574	1 609	6 765	4 354	2 251	-	7 489	40 443	103
3 501	3 252	1 989	4 926	1 988	2 696	2 281	6 631	33 445	104
1 029	2 072	728	2 602	9	847	-	7 711	29 798	105
872	3 784	2 654	5 839	3 420	1 733	1 595	11 439	36 297	106
907	5 310	3 955	497	98	1 459	-	8 095	33 032	107
477	3 845	2 691	4 601	12	6 579	-	7 879	35 095	108
2 366	2 711	1 679	3 665	1 396	5 343	-	19 558	48 211	109
4 340	3 679	1 270	2 812	3	2 330	-	13 337	47 675	110
464	3 745	1 846	3 164	1 506	2 390	835	7 810	29 024	111
1 091	3 847	1 132	8 220	3 789	5 383	13	10 027	42 182	112
812	2 050	355	2 645	-	595	-	7 996	24 945	113
1 055	4 878	2 574	4 418	2 779	3 999	0	8 121	37 777	114
583	4 588	3 926	2 538	1 043	2 581	-	8 567	33 114	115
313	4 109	2 326	3 981	1 471	714	-	10 514	32 579	116
1 892	5 180	4 092	3 883	2 334	3 513	2 103	6 359	38 647	117
844	3 583	839	317	29	2 940	-	7 836	25 855	118
1 146	1 544	806	3 009	1 178	438	-	17 870	38 603	119
3 375	1 820	703	2 093	15	1 808	-	10 640	30 497	120

glied einer Verwaltungsgemeinschaft.

noch: Tab. 3.30 Ausgaben 1) der kreisangehörigen Gemeinden
(ohne Große Kreisstädte und
- Beträge in

Lfd. Nr.	Kreisangehörige Gemeinde	Einwohner am 30.6. des Berichts- jahres	Allgemeine Verwaltung	Öffentliche Sicherheit und Ordnung	Schulen		Wissenschaft, Forschung, Kulturpflege	Soziale Sicherung
					insgesamt	darunter: Grund- und Mittelschulen		
121	Bad Windsheim, St.	12 276	2 735	718	3 160	3 032	368	4 821
122	Gaimersheim, M.	12 255	3 037	256	2 596	2 469	258	11 512
123	Vilsbiburg, St.	12 252	2 941	780	1 283	1 075	980	6 702
124	Ebersberg, St.	12 171	2 691	1 364	2 248	1 928	1 486	4 654
125	Essenbach, M.	12 154	7 138	906	2 093	1 787	1 867	8 529
126	Murnau a.Staffelsee, M.	12 143	3 864	1 325	1 859	1 708	1 641	4 219
127	Meitingen, M.	11 978	3 242	760	1 494	1 384	1 529	8 876
128	Maxhütte-Haidhof, St.	11 927	2 328	1 367	3 563	3 336	226	9 098
129	Oberschleißheim	11 875	2 437	984	3 646	3 387	297	5 425
130	Osterhofen, St.	11 861	2 201	1 694	1 187	1 034	278	3 543
131	Eichenau	11 849	2 633	660	4 935	4 868	446	4 388
132	Hauzenberg, St.	11 725	1 993	1 031	5 333	5 097	220	2 574
133	Wolnzach, M.	11 716	2 561	571	1 199	734	530	4 291
134	Kissing	11 596	2 528	636	3 392	3 176	548	9 813
135	Lindenberg/Allgäu, St.	11 591	2 512	1 107	1 092	1 019	1 169	4 606
136	Peiting, M.	11 580	2 070	614	2 461	2 299	245	6 596
137	Mömbris, M.	11 560	1 640	1 755	1 786	1 239	71	5 748
138	*Geisenfeld, St.	11 540	616	513	1 272	955	252	5 695
139	Burgthann	11 527	1 828	507	1 579	1 283	199	7 571
140	Miesbach, St.	11 485	2 593	1 032	2 813	2 745	899	4 772
141	Raubling	11 350	3 004	675	1 831	1 538	164	4 871
142	Grünwald	11 349	8 599	3 986	5 399	1 856	3 377	14 346
143	Cadolzburg, M.	11 297	4 663	1 050	1 529	1 460	1 207	6 373
144	Trostberg, St.	11 283	2 250	897	1 503	1 187	939	5 149
145	Ochsenfurt, St.	11 250	2 092	892	1 873	1 721	2 002	4 524
146	Marktheidenfeld, St.	11 240	2 785	5 332	1 356	1 287	820	6 018
147	Unterföhring	11 191	6 783	3 523	15 641	6 051	2 949	17 418
148	Altdorf	11 179	3 493	272	3 804	3 670	788	4 492
149	Hallbergmoos	11 162	6 135	1 378	13 797	13 530	505	7 988
150	Lauingen (Donau), St.	11 112	2 678	1 179	1 477	1 334	435	6 059
151	Höhenkirchen-Siegertsbrunn	11 047	2 132	4 330	1 961	1 860	216	9 748
152	Feldkirchen-Westerham	10 995	1 984	1 157	1 198	1 085	1 218	4 950
153	Prien a.Chiemsee, M.	10 961	2 652	1 599	1 038	893	310	3 808
154	Planegg	10 945	4 028	2 376	3 566	3 166	1 569	7 357
155	Hammelburg, St.	10 944	2 869	2 014	1 286	1 024	874	4 872
156	Regen, St.	10 807	2 395	2 035	3 007	2 783	212	3 567
157	Herrsching a.Ammersee	10 794	3 028	1 254	2 412	1 766	594	4 739
158	Waldkirchen, St.	10 787	2 517	579	1 251	1 026	211	4 365
159	Langenzenn, St.	10 678	2 965	1 337	2 705	2 264	397	5 756
160	Burgkirchen a.d.Alz	10 647	2 368	856	2 402	2 123	652	3 691
161	Diedorf, M.	10 643	1 750	1 056	1 865	1 636	211	6 394
162	Kirchseeon, M.	10 622	2 462	872	1 941	1 784	412	4 670
163	Stephanskirchen	10 611	2 637	433	1 822	1 524	225	4 171
164	Dießen a.Ammersee, M.	10 568	1 922	1 598	1 491	1 343	327	2 585
165	Markt Indersdorf, M.	10 559	1 919	496	1 223	1 166	169	5 119
166	Bad Staffelstein, St.	10 522	2 007	1 064	3 094	2 927	771	4 229
167	Taufkirchen (Vils)	10 477	3 870	884	5 571	5 498	434	4 955
168	Altusried, M.	10 321	1 712	723	1 918	1 562	169	4 609
169	Kaufering	10 253	1 908	582	2 995	2 834	606	4 687
170	Erlenbach a.Main, St.	10 246	1 873	868	1 368	1 236	1 332	5 139
171	Burgau, St.	10 222	2 222	1 101	2 226	2 151	450	5 552
172	Werneck, M.	10 191	1 937	764	1 901	1 849	160	3 335
173	Bogen, St.	10 149	1 866	1 362	1 738	1 320	252	5 785
174	Goldbach, M.	10 148	1 934	794	3 374	2 160	160	5 478
175	Münchberg, St.	10 111	2 141	817	1 091	873	293	4 214
176	Roßtal, M.	10 081	2 502	675	1 636	1 380	359	4 688
177	Lenggries	10 062	2 519	889	1 169	909	190	3 716
178	Simbach a.Inn, St.	10 049	2 005	1 325	1 673	1 469	221	3 209
179	Gemünden a.Main, St.	9 978	2 232	598	1 481	1 315	370	3 764
180	Beilngries, St.	9 940	2 179	913	4 085	3 841	184	7 490

1) Ohne Steuerbeteiligung, innere Verrechnungen, Abschreibungen, Abwicklung der Vorjahre und ohne Zuführungen zwischen Verwaltungs- und Vermögenshaushalt.- *) Mit-

mit 3 000 und mehr Einwohnern nach Einzelplänen
ohne Verwaltungsgemeinschaften)
1000 EUR -

Gesundheit, Sport, Erholung	Bau- und Wohnungswesen, Verkehr		Öffentliche Einrichtungen, Wirtschaftsförderung		Wirtschaftl. Unternehmen, allg. Grund- u. Sondervermögen		Allgemeine Finanz- wirtschaft	Ausgaben insgesamt 1)	Lfd. Nr.
	insgesamt	darunter: Straßen, Wege, Brücken	insgesamt	darunter: Abwasser- beseitigung	insgesamt	darunter: Wasser- versorgung			
926	5 059	3 364	7 178	4 331	3 998	-	8 993	37 956	121
2 276	6 313	5 622	1 177	-	4 745	1 799	10 452	42 622	122
882	2 382	996	4 355	2 655	1 443	-	18 921	40 669	123
2 413	2 784	1 511	3 894	2 296	3 287	2 490	12 848	37 668	124
816	8 779	3 785	1 029	868	800	-	9 199	41 156	125
267	3 277	1 856	3 078	120	3 698	19	7 566	30 794	126
826	3 898	3 039	2 789	1 055	2 399	-	9 434	35 247	127
855	2 164	933	1 386	72	99	41	11 573	32 661	128
1 852	3 351	1 975	4 536	1 443	611	-	9 747	32 886	129
757	3 401	2 390	2 278	1	294	-	8 200	23 835	130
529	2 383	853	1 917	-	462	-	8 417	26 771	131
364	3 868	2 796	6 248	3 653	2 864	2 044	8 200	32 695	132
547	3 416	1 144	4 417	2 178	870	651	12 095	30 495	133
848	2 034	771	1 879	867	1 014	825	7 841	30 531	134
4 803	1 694	513	2 323	5	163	-	8 127	27 596	135
1 613	3 659	1 374	3 720	1 827	1 299	933	12 792	35 067	136
526	2 287	1 159	3 455	1 896	1 609	65	6 340	25 219	137
352	3 503	2 768	3 258	1 279	136	-	17 804	33 400	138
434	4 702	1 529	272	-	2 483	1 873	7 611	27 187	139
746	3 467	1 978	3 386	1 303	3 651	1 762	11 360	34 719	140
1 692	2 969	2 737	2 048	1 573	1 006	-	11 830	30 090	141
7 481	7 895	5 088	4 580	1 663	7 197	1 561	177 705	240 566	142
2 443	3 669	2 531	441	-	168	-	6 274	27 815	143
1 158	2 396	1 149	4 493	1 489	1 996	-	7 994	28 775	144
332	3 267	1 826	3 469	141	1 631	-	6 153	26 234	145
2 044	3 223	1 977	5 649	2 195	4 817	1 759	17 348	49 393	146
9 621	4 165	2 665	10 443	3 043	5 911	-	153 457	229 911	147
353	1 466	787	4 044	2 979	1 238	-	9 979	29 928	148
1 694	4 485	3 150	4 675	3 291	260	-	18 828	59 744	149
1 167	4 157	2 435	2 260	-	484	-	8 433	28 329	150
558	1 624	621	1 341	-	1 418	1 169	20 864	44 193	151
285	4 715	2 767	2 181	1 531	2 865	1 373	9 866	30 419	152
448	4 899	3 260	2 714	2 346	8 297	1 508	8 356	34 121	153
1 533	3 001	765	5 458	-	6 099	-	37 229	72 216	154
875	2 560	1 584	3 470	1 228	2 732	-	7 884	29 436	155
80	4 026	2 404	6 763	4 216	2 141	-	9 703	33 929	156
691	2 067	1 187	451	-	1 156	-	10 301	26 694	157
369	3 982	3 010	831	1	631	-	11 637	26 372	158
897	1 392	371	4 076	1 553	662	-	7 719	27 906	159
3 350	3 276	2 014	5 549	1 422	5 848	4 625	10 519	38 510	160
1 562	1 310	533	1 756	1	1 620	4	11 431	28 953	161
482	1 775	735	826	5	316	-	6 376	20 130	162
88	1 564	622	2 589	1 214	3 230	1 323	9 916	26 676	163
2 310	2 017	1 165	938	48	4 337	1 369	7 378	24 904	164
190	4 466	3 505	6 140	6 023	863	-	6 828	27 414	165
1 205	2 790	2 302	8 398	3 866	3 551	2 054	6 120	33 229	166
859	1 462	927	1 357	1 210	541	424	7 082	27 015	167
384	3 042	1 184	1 732	1 395	6 162	1 505	6 445	26 897	168
722	2 318	1 298	572	15	840	-	9 175	24 404	169
1 098	1 070	408	2 133	980	2 004	1 416	5 632	22 517	170
1 310	2 558	1 278	1 800	1 166	1 488	951	10 563	29 269	171
985	2 289	1 432	2 823	1 345	3 547	482	6 907	24 647	172
388	2 381	1 429	3 390	1 554	811	-	8 128	26 103	173
8 108	2 130	1 345	3 426	1 323	2 768	1 947	5 970	34 143	174
203	3 023	1 926	5 734	2 834	1 840	-	6 908	26 264	175
545	2 399	1 080	4 164	3 767	1 979	956	10 838	29 787	176
774	1 086	203	2 134	14	3 007	-	6 316	21 801	177
922	3 170	1 947	2 206	1 411	4 279	1 647	10 631	29 641	178
1 099	2 201	1 374	1 238	11	1 107	-	7 661	21 751	179
359	4 047	2 839	5 937	3 982	942	491	6 501	32 637	180

glied einer Verwaltungsgemeinschaft.

noch: Tab. 3.30 Ausgaben 1) der kreisangehörigen Gemeinden
(ohne Große Kreisstädte und
- Beträge in

Lfd. Nr.	Kreisangehörige Gemeinde	Einwohner am 30.6. des Berichts- jahres	Allgemeine Verwaltung	Öffentliche Sicherheit und Ordnung	Schulen		Wissenschaft, Forschung, Kulturpflege	Soziale Sicherung
					insgesamt	darunter: Grund- und Mittelschulen		
181	Tutzing	9 901	2 416	697	1 925	1 680	378	4 193
182	Ainring	9 865	1 869	976	1 005	839	95	2 878
183	Kümmersbruck	9 862	2 151	857	1 413	1 179	146	4 421
184	Heilsbronn, St.	9 819	1 883	601	1 436	1 205	372	5 109
185	Kösching, M.	9 756	1 916	788	1 732	1 518	128	5 721
186	Waltenhofen	9 697	2 090	428	1 262	968	106	5 374
187	Oberstdorf, M.	9 551	2 998	2 011	2 547	1 757	733	2 582
188	Elchingen	9 512	1 850	949	1 372	1 243	83	3 666
189	Höchberg, M.	9 507	2 351	253	1 482	1 286	645	4 132
190	Nersingen	9 479	2 249	663	2 017	1 864	291	3 602
191	Veitshöchheim	9 454	4 910	715	998	888	1 111	4 705
192	*Wertingen, St.	9 432	742	411	1 394	1 295	668	3 889
193	Hemau, St.	9 393	1 856	1 060	955	765	197	4 837
194	Töging a.Inn, St.	9 360	1 838	602	1 325	1 264	126	2 754
195	Milttenberg, St.	9 342	2 097	1 207	1 058	903	1 246	6 828
196	Rehau, St.	9 339	1 911	665	1 426	802	284	3 163
197	Zorneding	9 337	2 547	839	758	622	389	5 915
198	Teisendorf, M.	9 314	1 780	1 456	1 526	1 044	214	2 835
199	Nittendorf	9 296	2 239	882	1 248	863	155	4 255
200	Aschheim	9 274	3 511	1 789	5 508	4 686	970	9 142
201	*Ichenhausen, St.	9 243	603	531	832	729	939	6 767
202	Adelsdorf	9 234	2 651	569	2 298	2 138	84	5 793
203	Elsenfeld, M.	9 129	2 506	514	1 120	992	226	4 834
204	Freystadt, St.	9 118	1 785	891	7 009	6 594	118	9 239
205	Wunsiedel, St.	9 109	2 325	815	9 151	8 836	5 616	4 101
206	Nittenau, St.	9 093	2 456	461	1 438	1 275	136	3 403
207	Zwiesel, St.	9 091	2 501	763	865	661	267	2 013
208	Rain, St.	9 062	1 144	215	1 384	1 334	630	2 650
209	Mainaschaff	9 006	2 325	895	1 039	979	186	7 937
210	Bad Griesbach i.R., St.	8 952	1 597	555	812	766	42	3 052
211	Schwaig b.Nürnberg	8 929	1 954	634	1 581	1 368	431	7 099
212	Pullach i.Isartal	8 928	4 523	2 165	2 779	2 601	1 253	6 180
213	Berching, St.	8 896	1 634	572	1 197	877	322	3 672
214	Neuötting, St.	8 875	1 877	651	1 410	1 229	271	2 791
215	Furth im Wald, St.	8 869	2 162	1 356	894	817	427	2 377
216	Wenzenbach	8 865	1 964	365	2 893	2 604	132	5 668
217	Auerbach i.d.OPf., St.	8 816	1 832	1 098	1 004	758	76	3 284
218	*Volkach, St.	8 810	822	589	450	404	443	4 370
219	Memmelsdorf	8 801	1 604	714	1 460	1 240	38	3 429
220	Hohenbrunn	8 799	3 882	1 458	5 395	4 203	145	5 777
221	Hallstadt, St.	8 792	2 142	868	1 112	971	154	5 838
222	Garching a.d.Alz	8 686	1 800	525	1 527	1 367	114	3 230
223	Obernburg a.Main, St.	8 631	2 320	604	896	740	419	4 979
224	Neuried	8 586	18 724	1 185	5 505	5 355	373	7 283
225	Vohburg a.d.Donau, St.	8 579	2 096	340	1 996	1 953	709	5 267
226	Tirschenreuth, St.	8 571	4 312	1 132	1 281	1 021	941	6 793
227	*Ottobeuren, M.	8 566	423	520	2 127	1 464	449	2 343
228	Haibach (Landkreis Aschaffenburg)	8 493	2 768	983	1 259	1 142	121	3 985
229	Obertraubling	8 487	1 556	572	806	648	152	4 662
230	Langweid a.Lech	8 473	1 262	654	2 219	2 002	105	4 722
231	Rottenburg/Laaberg, St.	8 467	1 322	282	5 005	4 815	929	4 844
232	Heroldsberg, M.	8 465	1 767	877	964	849	189	4 475
233	Schwarzenbruck	8 460	2 194	714	1 018	819	216	4 010
234	Hausham	8 454	1 934	623	1 205	1 021	203	3 335
235	Allersberg, M.	8 446	1 402	433	1 248	1 106	1 442	3 823
236	Helmrechts, St.	8 433	3 407	756	1 736	1 482	465	3 142
237	Bad Endorf, M.	8 430	1 664	1 136	739	633	53	6 064
238	Schnaittach, M.	8 429	1 463	424	1 891	1 756	466	3 278
239	Viechtach, St.	8 424	1 873	529	1 140	1 007	207	3 342
240	*Reichertshofen, M.	8 387	488	381	2 557	2 515	97	4 410

1) Ohne Steuerbeteiligung, innere Verrechnungen, Abschreibungen, Abwicklung der Vorjahre und ohne Zuführungen zwischen Verwaltungs- und Vermögenshaushalt.- *) Mit-

mit 3 000 und mehr Einwohnern nach Einzelplänen
ohne Verwaltungsgemeinschaften)
1000 EUR -

Gesundheit, Sport, Erholung	Bau- und Wohnungswesen, Verkehr		Öffentliche Einrichtungen, Wirtschaftsförderung		Wirtschaftl. Unternehmen, allg. Grund- u. Sondervermögen		Allgemeine Finanz- wirtschaft	Ausgaben insgesamt 1)	Lfd. Nr.
	insgesamt	darunter: Straßen, Wege, Brücken	insgesamt	darunter: Abwasser- beseitigung	insgesamt	darunter: Wasser- versorgung			
912	2 868	1 449	1 458	55	1 783	1 624	6 895	23 527	181
1 195	4 097	2 696	1 276	965	2 543	-	8 705	24 641	182
590	3 740	3 300	3 170	2 693	573	14	5 432	22 492	183
1 615	2 854	1 822	3 255	2 991	11 253	922	9 918	38 296	184
4 974	1 094	251	2 337	1 040	1 386	517	13 008	33 084	185
424	1 802	935	2 689	854	1 942	878	9 014	25 130	186
417	9 298	5 575	3 018	2 520	755	-	9 685	34 044	187
831	3 525	2 604	3 568	2 477	1 970	1 838	5 633	23 447	188
879	2 886	1 006	2 235	1 051	7 523	1 719	5 785	28 171	189
42	3 086	1 270	3 148	1 811	1 320	749	7 664	24 082	190
1 303	3 307	2 952	1 054	-	2 052	-	8 854	29 011	191
784	1 649	1 244	3 635	1 908	1 375	881	15 359	29 906	192
587	3 856	3 174	3 444	1 566	964	-	5 711	23 468	193
994	1 968	1 005	1 923	894	1 237	963	6 916	19 683	194
327	2 152	749	4 372	1 679	1 146	-	4 776	25 209	195
562	4 997	4 199	4 840	2 549	1 106	255	8 075	27 029	196
287	2 839	1 730	930	15	210	-	13 311	28 023	197
439	2 880	1 289	3 382	1 138	1 512	-	6 240	22 264	198
74	2 146	1 911	1 341	640	1 258	-	4 900	18 498	199
1 396	3 683	1 272	4 253	-	987	-	21 401	52 639	200
500	1 288	955	2 089	1 007	1 566	552	6 493	21 609	201
383	792	428	1 392	1 271	4 736	1 018	5 181	23 878	202
1 371	724	442	2 817	1 045	2 581	1 092	4 646	21 339	203
512	2 243	1 368	2 709	1 002	2 507	883	5 267	32 279	204
1 123	2 811	1 086	396	13	881	-	15 663	42 883	205
445	1 322	332	7 790	5 986	1 754	1 526	5 066	24 270	206
100	2 763	1 292	5 011	2 591	1 880	-	5 965	22 128	207
920	3 526	2 562	3 015	1 927	2 368	1 176	15 743	31 595	208
409	565	178	2 039	703	1 895	756	4 252	21 543	209
23	3 656	2 991	1 427	1 389	4 958	129	8 046	24 168	210
1 436	1 232	989	3 519	2 394	490	-	18 311	36 687	211
2 947	3 091	1 027	3 981	0	9 319	-	39 408	75 647	212
1 743	6 160	2 325	3 660	2 048	966	27	7 865	27 791	213
316	1 323	457	1 960	1 158	1 079	851	8 393	20 071	214
1 099	3 933	2 872	5 338	3 630	953	-	7 811	26 350	215
81	2 660	2 397	134	0	1 184	-	5 393	20 474	216
578	3 572	1 626	3 500	1 646	1 771	976	7 443	24 158	217
480	3 429	2 430	2 410	3	1 261	900	7 466	21 719	218
921	1 412	660	1 178	0	463	-	5 750	16 967	219
3 636	1 106	189	1 303	-	5 410	900	9 133	37 244	220
1 023	3 790	2 857	2 732	1 112	1 750	1 227	30 475	49 885	221
544	1 554	1 146	1 352	667	2 683	2 603	8 158	21 489	222
114	558	354	2 469	684	1 932	1 537	9 870	24 161	223
418	1 792	680	2 810	811	349	-	21 373	59 813	224
839	1 124	647	1 628	916	4 631	-	5 804	24 433	225
1 954	2 855	869	6 238	4 186	1 023	-	8 305	34 833	226
528	1 908	1 146	2 582	1 052	2 471	1 375	6 509	19 859	227
479	1 749	1 234	901	697	981	956	3 602	16 827	228
394	1 921	1 361	265	0	318	-	6 193	16 838	229
256	1 264	762	983	674	1 608	878	4 970	18 044	230
308	2 583	2 025	7 454	7 179	188	-	4 795	27 710	231
917	2 878	2 279	5 774	1 772	1 331	1 185	8 849	28 021	232
495	1 779	1 047	819	152	1 461	1 181	4 964	17 669	233
136	1 342	646	3 567	1 301	2 530	2 014	5 847	20 724	234
681	1 137	370	4 118	2 236	1 037	706	13 250	28 571	235
401	1 737	1 154	3 543	3 159	2 656	-	5 043	22 887	236
615	1 332	513	2 173	831	402	133	12 571	26 749	237
782	1 249	640	1 929	892	930	-	5 101	17 513	238
605	1 966	1 263	4 737	1 523	2 475	2 125	8 216	25 091	239
262	1 296	997	3 026	1 304	1 065	848	6 701	20 283	240

glied einer Verwaltungsgemeinschaft.

noch: Tab. 3.30 Ausgaben 1) der kreisangehörigen Gemeinden
(ohne Große Kreisstädte und
- Beträge in

Lfd. Nr.	Kreisangehörige Gemeinde	Einwohner am 30.6. des Berichts- jahres	Allgemeine Verwaltung	Öffentliche Sicherheit und Ordnung	Schulen		Wissenschaft, Forschung, Kulturpflege	Soziale Sicherung
					insgesamt	darunter: Grund- und Mittelschulen		
241	Dietmannsried, M.	8 359	1 477	479	997	952	143	3 409
242	Berg (Landkreis Starnberg)	8 354	5 691	443	503	330	194	3 940
243	Pfronten	8 341	1 617	337	1 541	1 450	249	2 332
244	*Ergoldsbach, M.	8 318	394	469	1 288	1 240	108	4 666
245	Schierling, M.	8 298	2 333	552	1 017	801	288	4 063
246	Neunburg vorm Wald, St.	8 291	3 081	584	1 942	1 793	417	3 019
247	Fürstenzell, M.	8 284	2 036	460	1 333	1 041	140	3 554
248	Bad Feilnbach	8 277	2 467	302	2 794	2 654	134	3 498
249	Siegsdorf	8 273	1 881	1 548	1 375	1 083	906	2 751
250	Kahl a.Main	8 262	1 732	1 538	895	795	223	5 569
251	Kleinostheim	8 217	2 511	1 591	1 131	1 035	496	6 395
252	Sauerlach	8 201	3 859	980	1 335	1 123	577	7 423
253	Arnstein, St.	8 195	3 137	1 101	870	775	295	2 707
254	Niederwerrn	8 181	1 702	376	778	530	254	3 578
255	Neunkirchen a.Brand, M.	8 145	2 108	726	1 808	1 638	333	4 500
256	Herrieden, St.	8 127	1 899	765	1 018	977	1 023	4 516
257	Grafenau, St.	8 121	1 624	914	1 129	841	189	2 661
258	Karlstein a.Main	8 075	2 001	941	970	697	390	6 427
259	Stockstadt a.Main	8 020	1 780	686	1 016	932	681	3 483
260	Strullendorf	8 006	2 108	637	1 255	1 050	575	4 134
261	Altomünster, M.	7 974	1 520	663	1 151	1 110	226	2 761
262	Postbauer-Heng	7 957	1 741	633	1 578	1 434	230	5 532
263	Baiersdorf, St.	7 954	2 464	1 281	1 116	1 049	176	6 352
264	Neuendettelsau	7 930	1 960	238	814	667	159	2 997
265	Berg b.Neumarkt/OPf.	7 924	1 655	267	1 793	1 596	62	2 595
266	Krailling	7 912	2 334	607	1 292	717	590	3 027
267	*Gundelfingen/Donau, St.	7 879	499	1 667	1 265	1 194	695	3 388
268	Reisbach, M.	7 856	1 571	502	2 179	1 885	43	2 711
269	Oberstaufer, M.	7 820	2 213	801	946	906	269	1 985
270	Hengersberg, M.	7 819	1 545	380	1 782	1 742	210	2 019
271	Bergkirchen	7 758	2 154	696	1 174	967	133	5 115
272	Küps, M.	7 747	1 595	810	1 878	1 620	844	3 503
273	Bad Füssing	7 732	2 238	817	631	592	34	2 002
274	Teublitz, St.	7 706	1 991	456	1 455	1 226	215	2 450
275	Rimpar, M.	7 675	1 917	282	801	673	79	3 858
276	Berchtesgaden, M.	7 667	1 913	899	2 944	2 238	208	3 612
277	Schonungen	7 655	1 642	1 162	1 226	1 040	160	3 271
278	Pleinfeld, M.	7 625	1 523	605	804	658	120	2 111
279	Naila, St.	7 587	1 822	685	3 615	3 349	165	2 213
280	Vohenstrauß, St.	7 540	1 792	405	2 311	2 012	113	2 907
281	Feldkirchen (Landkreis München)	7 514	2 680	810	970	633	416	6 388
282	Seefeld	7 482	1 895	667	1 725	1 330	124	3 849
283	Münnerstadt, St.	7 469	1 921	741	1 130	889	661	2 434
284	Burkardoth, M.	7 448	1 213	601	1 041	776	263	3 592
285	Geisenhausen, M.	7 435	1 666	327	961	907	47	4 716
286	Sinzing	7 418	3 011	162	2 042	1 945	73	3 111
287	*Untermeitingen	7 409	394	70	1 319	1 253	154	3 959
288	Ortenburg, M.	7 393	1 722	1 477	1 250	1 145	242	2 786
289	Laufen, St.	7 385	1 987	387	1 792	1 614	343	2 536
290	Großkarolinenfeld	7 377	2 015	426	972	818	40	3 143
291	Dittelbrunn	7 367	1 541	181	900	745	283	6 413
292	Bad Kötzing, St.	7 360	2 021	525	1 443	1 336	89	1 553
293	Sulzbach a.Main, M.	7 348	2 036	1 277	2 689	2 569	215	5 779
294	Leipheim, St.	7 345	2 797	476	1 047	912	399	3 167
295	Bindlach	7 333	1 460	2 348	1 025	773	84	4 932
296	*Türkheim, M.	7 328	467	531	1 550	1 127	594	4 595
297	Parsberg, St.	7 315	1 864	237	878	812	253	4 239
298	Tuntenhausen	7 311	1 293	538	1 502	1 156	31	5 458
299	*Pfaffenhofen/Roth, M.	7 309	497	222	1 131	1 094	193	4 118
300	*Ebern, St.	7 300	558	261	804	732	218	2 792

1) Ohne Steuerbeteiligung, innere Verrechnungen, Abschreibungen, Abwicklung der Vorjahre und ohne Zuführungen zwischen Verwaltungs- und Vermögenshaushalt.- *) Mit-

mit 3 000 und mehr Einwohnern nach Einzelplänen
ohne Verwaltungsgemeinschaften)
1000 EUR -

Gesundheit, Sport, Erholung	Bau- und Wohnungswesen, Verkehr		Öffentliche Einrichtungen, Wirtschaftsförderung		Wirtschaftl. Unternehmen, allg. Grund- u. Sondervermögen		Allgemeine Finanz- wirtschaft	Ausgaben insgesamt 1)	Lfd. Nr.
	insgesamt	darunter: Straßen, Wege, Brücken	insgesamt	darunter: Abwasser- beseitigung	insgesamt	darunter: Wasser- versorgung			
473	5 162	4 063	1 659	1 343	2 448	1 031	8 233	24 479	241
21	1 347	1 058	111	-	1 877	1 828	5 664	19 790	242
2 053	3 581	2 389	4 750	2 155	1 953	1 408	7 324	25 737	243
673	1 236	1 063	2 538	662	1 201	-	5 941	18 514	244
683	1 634	1 313	1 540	1 040	355	315	5 482	17 947	245
405	3 951	2 217	1 791	-	633	-	7 589	23 412	246
462	3 010	1 263	524	92	641	-	7 365	19 524	247
361	1 147	757	3 424	885	3 522	476	5 934	23 583	248
6 638	2 460	1 791	3 831	1 755	2 196	1 516	11 432	35 019	249
476	1 210	622	1 611	-	414	-	3 869	17 538	250
2 005	1 728	798	2 446	1 987	1 611	-	5 917	25 831	251
662	1 287	883	1 512	1	1 381	561	6 683	25 700	252
438	2 394	1 860	3 646	2 314	2 417	1 096	10 607	27 612	253
74	834	391	1 388	32	604	-	4 702	14 291	254
166	1 899	1 103	4 467	2 952	2 637	2 141	4 243	22 888	255
1 254	2 890	2 129	3 795	3 510	2 243	1 170	8 159	27 563	256
834	3 423	2 223	1 891	1 149	1 515	1 198	11 926	26 107	257
1 466	6 937	6 282	3 312	1 373	2 462	710	5 583	30 489	258
1 711	1 438	1 086	2 991	1 747	8 007	1 328	9 037	30 831	259
237	1 258	556	1 927	1 032	1 042	939	12 311	25 486	260
54	2 055	1 443	2 945	2 823	1 269	-	9 808	22 452	261
166	1 835	1 092	7 327	6 153	4 004	3 747	3 528	26 574	262
308	1 581	1 081	2 656	1 291	105	-	5 349	21 387	263
238	1 821	1 243	2 045	1 971	1 976	-	6 599	18 847	264
89	4 346	3 906	2 570	1 747	996	905	16 326	30 700	265
438	4 633	3 834	1 687	-	3 720	-	5 713	24 039	266
625	567	389	2 441	942	1 480	888	8 466	21 094	267
402	2 663	1 812	1 872	1 748	267	-	4 551	16 760	268
48	4 107	1 203	4 563	2 075	2 062	1 679	10 013	27 006	269
671	3 138	2 868	2 531	1 859	21	-	14 944	27 240	270
845	4 058	1 445	2 174	991	1 254	247	7 949	25 552	271
294	1 685	1 101	2 620	1 667	3 688	1 879	4 630	21 547	272
11 238	1 928	1 057	3 443	1 313	816	500	14 781	37 928	273
794	1 080	421	2 342	1 282	826	600	4 895	16 505	274
292	1 176	617	1 769	701	2 722	1 626	4 922	17 818	275
861	2 976	1 962	5 581	2 843	2 633	1 667	5 414	27 041	276
50	2 076	1 560	3 101	1 425	1 242	0	3 846	17 778	277
933	914	520	2 789	1 892	384	-	5 809	15 992	278
799	1 768	339	2 145	954	146	-	4 757	18 115	279
319	2 999	1 852	3 221	1 416	1 083	811	3 637	18 786	280
421	1 245	330	2 553	-	9 642	-	12 197	37 321	281
1 171	3 773	2 442	501	10	340	48	7 777	21 823	282
5 765	2 159	1 496	2 396	1 233	1 537	466	12 639	31 382	283
80	1 341	778	2 448	1 287	1 043	706	4 183	15 805	284
1 118	3 652	3 067	1 759	1 042	1 067	817	11 141	26 454	285
106	2 571	2 533	116	0	3	-	3 933	15 129	286
165	1 783	1 661	1 224	408	481	-	7 108	16 656	287
1 633	2 494	1 974	1 725	1 384	1 999	1 833	4 645	19 975	288
209	2 557	1 257	2 135	1 084	1 108	843	4 865	17 920	289
135	2 016	1 269	1 043	808	1 318	588	7 098	18 207	290
531	1 386	661	1 832	671	1 777	5	7 570	22 414	291
1 177	2 189	1 199	3 521	1 252	2 676	1 847	9 160	24 353	292
120	739	474	5 333	1 308	1 060	378	3 427	22 675	293
885	2 395	1 584	2 062	1 027	1 702	1 144	14 815	29 745	294
42	2 526	2 364	2 447	2 186	3 482	2 739	7 220	25 567	295
576	3 052	1 824	2 650	1 346	2 237	1 194	5 355	21 607	296
362	3 857	3 525	3 471	2 693	2 942	-	10 240	28 342	297
96	2 006	1 008	1 629	1 254	730	379	6 777	20 061	298
430	1 706	359	1 381	398	517	-	9 902	20 098	299
782	1 143	378	3 158	1 168	1 493	515	4 468	15 677	300

glied einer Verwaltungsgemeinschaft.

noch: Tab. 3.30 Ausgaben 1) der kreisangehörigen Gemeinden
(ohne Große Kreisstädte und
- Beträge in

Lfd. Nr.	Kreisangehörige Gemeinde	Einwohner am 30.6. des Berichts- jahres	Allgemeine Verwaltung	Öffentliche Sicherheit und Ordnung	Schulen		Wissenschaft, Forschung, Kulturpflege	Soziale Sicherung
					insgesamt	darunter: Grund- und Mittelschulen		
301	Schwanstetten, M.	7 292	2 053	175	800	678	125	3 270
302	Bischofswiesen	7 292	1 591	359	2 126	1 885	138	1 997
303	Großmehring	7 270	5 941	408	1 048	706	284	5 263
304	Arnstorf, M.	7 259	1 725	404	1 857	1 116	217	1 926
305	Mittenwald, M.	7 246	1 849	432	614	554	303	1 645
306	Dettelbach, St.	7 244	1 640	1 250	892	702	332	4 171
307	Durach	7 242	1 530	477	1 159	893	108	2 927
308	Scheßlitz, St.	7 240	1 522	323	1 083	998	51	4 042
309	Jettingen-Scheppach, M.	7 173	1 476	431	889	768	110	3 553
310	Wallersdorf, M.	7 169	1 614	594	950	767	45	4 398
311	Freyung, St.	7 169	1 529	476	749	637	1 560	1 698
312	Ruhstorf a.d.Rott, M.	7 116	1 409	466	1 001	960	57	2 150
313	Greding, St.	7 086	1 718	309	893	763	590	5 692
314	Stegaurach	7 075	1 341	347	824	640	112	2 573
315	Bernau a.Chiemsee	7 073	1 747	915	818	733	157	2 005
316	*Burgebrach, M.	7 073	476	1 366	1 289	1 166	294	2 799
317	*Waging a.See, M.	7 052	398	288	1 020	896	111	3 521
318	Ruhpolding	7 051	2 101	475	975	819	216	1 777
319	Altmannstein, M.	7 018	1 538	267	2 371	2 078	78	2 528
320	Grassau, M.	6 995	1 453	915	2 354	2 316	1 531	2 409
321	Mallersdorf-Pfaffenberg, M.	6 950	5 074	289	1 155	826	44	1 562
322	*Ebermannstadt, St.	6 949	558	677	1 470	1 435	105	3 733
323	*Pöttmes, M.	6 936	362	177	891	601	89	4 687
324	Schliersee, M.	6 926	1 886	547	1 294	1 141	201	2 157
325	Rednitzhembach	6 926	1 352	435	1 534	1 488	167	3 804
326	Geiselhöring, St.	6 894	1 313	1 439	826	559	154	3 938
327	Schwarzenbach/Saale, St.	6 866	1 550	334	682	493	347	2 613
328	*Gerolzhofen, St.	6 865	540	186	506	468	597	1 967
329	Emmering (Landkreis Fürstenfeld	6 863	1 803	2 599	509	432	149	2 157
330	*Höchstädt/Donau, St.	6 847	585	132	891	856	136	2 154
331	Ampfing	6 838	1 772	408	902	789	205	5 661
332	Tiefenbach (Landkreis Passau)	6 818	1 668	184	2 111	1 998	56	2 092
333	Kiefersfelden	6 816	1 311	1 973	828	637	13	2 677
334	Salzweg	6 814	2 500	474	2 605	2 472	102	1 720
335	Pilsting, M.	6 798	1 307	436	1 068	457	110	5 233
336	Georgensgmünd	6 773	1 743	397	660	625	302	2 425
337	*Veitsbronn	6 766	509	153	658	478	258	3 993
338	Grasbrunn	6 742	2 420	1 013	4 365	4 224	290	4 710
339	Leinburg	6 741	1 032	458	1 089	1 015	54	3 514
340	*Velden, M.	6 656	350	245	1 028	994	55	2 947
341	Brannenburg	6 650	1 535	303	708	675	178	5 228
342	*Uffenheim, St.	6 629	496	164	1 142	1 079	101	3 295
343	Weisendorf, M.	6 620	1 625	298	808	681	33	3 141
344	Putzbrunn	6 616	6 657	641	1 384	765	166	3 221
345	Waldsassen, St.	6 615	1 743	617	2 226	2 136	1 168	2 395
346	Waldmünchen, St.	6 597	1 303	490	1 072	798	368	2 812
347	Petershausen	6 594	1 438	3 154	1 863	1 801	130	4 057
348	Eggolsheim, M.	6 587	1 649	234	850	728	133	2 738
349	Eichendorf, M.	6 585	1 875	539	723	528	57	1 459
350	*Mitterteich, St.	6 529	1 396	802	3 334	3 300	248	2 557
351	Schwabhausen	6 524	1 222	326	811	682	58	2 650
352	Gerbrunn	6 515	1 626	461	1 047	758	149	2 389
353	*Oberding	6 507	579	455	4 736	3 213	206	4 651
354	Knetzgau	6 505	1 171	428	867	777	271	2 734
355	Gangkofen, M.	6 493	1 217	910	873	612	99	3 263
356	Röhrmoos	6 486	1 307	656	701	635	46	2 818
357	Bad Brückenau, St.	6 486	1 784	934	2 030	1 884	234	1 965
358	Dinkelscherben, M.	6 479	1 486	327	1 119	1 085	153	4 157
359	Mainleus	6 470	1 371	536	1 351	858	36	3 386
360	Haag i.OB, M.	6 449	1 380	369	1 073	1 039	192	3 883

1) Ohne Steuerbeteiligung, innere Verrechnungen, Abschreibungen, Abwicklung der Vorjahre und ohne Zuführungen zwischen Verwaltungs- und Vermögenshaushalt.- *) Mit-

mit 3 000 und mehr Einwohnern nach Einzelplänen
ohne Verwaltungsgemeinschaften)
1000 EUR -

Gesundheit, Sport, Erholung	Bau- und Wohnungswesen, Verkehr		Öffentliche Einrichtungen, Wirtschaftsförderung		Wirtschaftl. Unternehmen, allg. Grund- u. Sondervermögen		Allgemeine Finanz- wirtschaft	Ausgaben insgesamt 1)	Lfd. Nr.
	insgesamt	darunter: Straßen, Wege, Brücken	insgesamt	darunter: Abwasser- beseitigung	insgesamt	darunter: Wasser- versorgung			
72	982	806	1 719	619	1 150	-	6 801	17 147	301
3 407	4 076	2 190	2 905	2 138	1 946	1 149	4 748	23 294	302
132	949	370	2 947	1 045	1 414	1 190	4 753	23 140	303
356	1 547	1 140	776	755	2 501	556	12 466	23 775	304
52	1 932	1 144	1 009	-	4 144	-	4 682	16 661	305
461	1 887	450	7 108	2 561	6 353	1 037	3 752	27 847	306
155	746	238	1 843	1 204	1 951	495	9 688	20 585	307
534	4 308	3 446	6 787	5 816	2 700	1 727	5 762	27 111	308
3 149	1 356	795	1 847	696	1 310	1 174	13 323	27 445	309
60	6 563	2 792	720	677	1 849	835	4 862	21 654	310
1 047	10 605	6 554	5 947	3 318	3 361	1 977	6 437	33 409	311
345	3 214	1 290	2 350	1 039	1 500	1	3 735	16 228	312
510	2 742	1 536	4 030	3 275	737	258	5 387	22 607	313
292	463	527	964	727	1 855	-	3 037	11 809	314
641	1 454	1 335	2 136	1 065	1 086	844	5 522	16 480	315
776	2 404	1 410	3 079	0	1 156	333	23 403	37 044	316
145	1 334	1 153	2 497	26	401	-	6 450	16 165	317
960	2 057	572	6 223	801	3 665	2 271	4 936	23 385	318
203	1 493	493	2 626	1 041	1 382	933	4 153	16 639	319
294	1 243	713	2 700	792	412	-	4 304	17 616	320
443	2 392	2 154	851	674	1 037	-	7 328	20 176	321
475	1 420	998	3 846	2 196	1 158	- 1	6 604	20 046	322
165	1 503	1 342	2 812	1 540	1 410	309	7 429	19 526	323
33	1 102	323	1 571	1 011	5 160	2 015	7 898	21 851	324
305	3 564	1 568	1 624	632	948	439	17 324	31 058	325
698	1 383	572	2 329	1 468	400	-	7 696	20 174	326
1 249	1 321	526	1 101	13	1 298	-	5 171	15 667	327
1 322	3 660	388	3 940	2 076	1 101	976	3 951	17 770	328
308	582	120	1 840	329	623	476	4 031	14 601	329
587	1 288	639	1 900	751	2 676	553	9 949	20 297	330
477	2 484	1 960	1 898	835	5 190	1 110	5 466	24 465	331
373	2 076	1 853	1 986	1 858	151	-	8 202	18 898	332
1 086	773	416	2 017	959	197	-	4 490	15 364	333
85	2 019	1 883	2 654	1 565	492	160	4 466	17 117	334
244	2 108	1 278	2 564	1 210	5 182	829	6 564	24 815	335
4 820	1 625	871	6 877	5 731	10 777	1 110	4 602	34 228	336
422	1 808	1 632	5 797	4 756	1 445	1 105	4 847	19 890	337
387	1 209	529	1 881	-	3 142	500	10 337	29 753	338
69	749	354	2 744	1 527	359	238	4 464	14 533	339
144	1 965	1 849	1 738	969	1 329	351	11 820	21 620	340
152	1 376	859	1 564	741	455	135	4 903	16 402	341
1 096	1 267	212	6 678	5 124	1 274	-	5 189	20 702	342
1 737	997	638	2 470	1 231	819	761	16 071	28 000	343
313	1 174	322	311	-	159	-	7 982	22 009	344
716	3 702	2 359	3 484	2 880	5 684	2 633	4 663	26 399	345
936	2 411	878	2 460	1 522	144	-	4 449	16 445	346
10	1 589	526	563	5	2 132	0	9 695	24 632	347
366	2 868	2 156	1 341	1 103	119	-	4 356	14 656	348
349	3 610	3 380	4 010	3 957	2 429	832	3 609	18 661	349
2 211	595	274	2 485	927	3 977	1 153	9 193	26 799	350
461	1 547	1 256	1 081	966	1 723	1 570	6 934	16 813	351
430	1 320	1 114	2 438	1 441	1 369	812	3 368	14 598	352
388	7 107	1 488	219	68	1 673	-	21 101	41 115	353
893	1 492	1 061	1 933	1 221	2 856	1 371	4 390	17 036	354
290	1 856	1 512	1 688	1 493	5 381	713	4 038	19 616	355
133	1 361	478	3 293	2 885	695	-	3 949	14 959	356
1	1 038	639	180	4	1 795	-	3 258	13 218	357
175	909	281	1 348	791	1 534	981	7 398	18 606	358
588	1 316	618	2 391	2 174	9 046	1 652	7 281	27 302	359
200	1 843	558	2 167	1 449	1 077	752	5 780	17 965	360

glied einer Verwaltungsgemeinschaft.

noch: Tab. 3.30 Ausgaben 1) der kreisangehörigen Gemeinden
(ohne Große Kreisstädte und
- Beträge in

Lfd. Nr.	Kreisangehörige Gemeinde	Einwohner am 30.6. des Berichts- jahres	Allgemeine Verwaltung	Öffentliche Sicherheit und Ordnung	Schulen		Wissenschaft, Forschung, Kulturpflege	Soziale Sicherung
					insgesamt	darunter: Grund- und Mittelschulen		
361	Vilseck, St.	6 443	1 695	632	836	664	198	1 773
362	Burgkunstadt, St.	6 429	1 557	340	929	739	90	2 597
363	Grafenwöhr, St.	6 428	1 445	449	716	611	152	1 936
364	Zusmarshausen, M.	6 419	1 389	280	1 088	1 052	256	3 082
365	Gochsheim	6 411	2 035	154	827	697	99	2 896
366	*Thannhausen, St.	6 395	435	162	760	728	105	3 922
367	*Obergünzburg, M.	6 391	736	1 041	796	764	89	2 596
368	*Zellingen, M.	6 375	1 691	113	620	552	95	4 022
369	*Neumarkt-Sankt Veit, St.	6 363	480	172	878	838	191	5 617
370	Weiler-Simmerberg, M.	6 363	1 703	554	1 017	872	427	2 357
371	*Schwarzenfeld, M.	6 362	515	607	2 833	2 798	42	2 374
372	Bad Rodach, St.	6 358	1 463	269	584	384	39	3 510
373	Michelau i.OFr.	6 316	1 671	127	5 176	5 092	282	4 977
374	Klingenberg a.Main, St.	6 307	1 466	653	870	754	99	2 437
375	Au i.d.Hallertau, M.	6 285	1 198	858	1 009	825	148	2 123
376	Hutthurm, M.	6 229	1 340	312	1 379	1 346	136	2 084
377	Pentling	6 220	1 304	208	672	435	73	2 501
378	*Nabburg, St.	6 202	385	557	3 580	3 486	181	2 949
379	Erdweg	6 184	1 438	302	741	710	127	5 259
380	Windsbach, St.	6 173	1 575	303	1 044	950	124	4 841
381	Ebersdorf b.Coburg	6 163	2 073	227	980	802	72	2 312
382	Litzendorf	6 136	4 036	362	599	492	185	2 469
383	Wassertrüdingen, St.	6 134	1 718	206	1 012	982	268	1 933
384	Dietfurt/Altmühl, St.	6 132	1 360	371	925	584	177	3 090
385	Riedenburg, St.	6 117	1 522	916	949	678	92	2 711
386	Rohrbach	6 117	1 791	471	1 000	956	56	5 354
387	Emskirchen, M.	6 094	1 320	537	1 146	1 115	25	3 651
388	Gmund a.Tegernsee	6 089	2 079	517	859	734	207	2 924
389	Bischberg	6 070	1 058	202	900	809	73	3 258
390	Mengkofen	6 068	1 276	636	926	731	17	2 309
391	Untergriesbach, M.	6 056	1 510	489	839	808	79	1 346
392	Schlüsselfeld, St.	6 031	1 183	708	1 280	925	93	2 263
393	Moosinning	6 023	3 242	193	2 574	2 433	84	2 487
394	Bechhofen, M.	6 022	1 598	148	1 375	1 066	360	2 464
395	Karlshuld	6 014	1 011	400	743	708	190	3 685
396	Buttenwiesen	6 004	2 158	207	730	591	346	1 960
397	Bad Königshofen/G., St.	6 000	1 507	409	536	471	360	2 793
398	*Allershausen	5 957	472	202	1 028	998	193	2 350
399	Schäftlarn	5 947	1 460	2 477	759	681	87	2 517
400	Rohrdorf	5 933	1 601	437	663	506	202	2 848
401	Waakirchen	5 878	1 638	2 840	735	598	34	2 432
402	Tittmoning, St.	5 868	2 053	380	1 121	878	390	1 953
403	*Langquaid, M.	5 847	764	289	1 071	822	358	3 298
404	Speichersdorf	5 844	1 435	910	702	574	100	2 822
405	*Dasing	5 835	649	274	1 120	859	32	3 236
406	Kipfenberg, M.	5 835	1 249	860	745	419	343	2 187
407	*Bad Birnbach, M.	5 833	555	850	228	198	392	166
408	*Wemding, St.	5 818	471	376	501	470	173	2 157
409	Rottach-Egern	5 800	1 463	626	464	435	154	1 295
410	Blaichach	5 790	1 225	653	1 045	978	106	2 321
411	*Weidenberg, M.	5 789	283	696	808	778	32	3 703
412	Pyrbaum, M.	5 787	1 156	357	2 428	2 239	30	2 465
413	Isen, M.	5 784	1 866	443	2 669	2 522	64	2 325
414	Zeitlarn	5 777	1 119	274	883	728	29	1 778
415	Pliening	5 764	1 592	2 306	643	473	50	3 860
416	Hebertshausen	5 760	1 303	464	868	839	1 077	3 287
417	Aschau i.Chiemgau	5 758	1 621	339	588	503	105	2 030
418	Geltendorf	5 752	1 211	332	885	794	41	3 670
419	*Bad Grönenbach, M.	5 744	389	221	727	691	52	4 286
420	Tacherting	5 718	1 283	333	1 978	539	126	1 789

1) Ohne Steuerbeteiligung, innere Verrechnungen, Abschreibungen, Abwicklung der Vorjahre und ohne Zuführungen zwischen Verwaltungs- und Vermögenshaushalt.- *) Mit-

mit 3 000 und mehr Einwohnern nach Einzelplänen
ohne Verwaltungsgemeinschaften)
1000 EUR -

Gesundheit, Sport, Erholung	Bau- und Wohnungswesen, Verkehr		Öffentliche Einrichtungen, Wirtschaftsförderung		Wirtschaftl. Unternehmen, allg. Grund- u. Sondervermögen		Allgemeine Finanz- wirtschaft	Ausgaben insgesamt 1)	Lfd. Nr.
	insgesamt	darunter: Straßen, Wege, Brücken	insgesamt	darunter: Abwasser- beseitigung	insgesamt	darunter: Wasser- versorgung			
503	2 056	1 578	3 384	2 498	6 286	5 748	4 779	22 142	361
289	1 888	1 119	5 007	3 742	2 925	2 810	4 058	19 679	362
1 111	2 369	1 427	4 917	4	420	-	3 939	17 452	363
145	2 978	2 218	1 150	888	1 015	721	5 647	17 030	364
772	1 183	949	3 525	1 572	8 940	-	7 747	28 178	365
151	2 986	2 281	1 884	1 085	3 254	3 023	4 353	18 012	366
1 467	1 344	366	612	-	722	-	5 456	14 859	367
620	1 680	1 117	2 354	1 245	646	-	6 560	18 401	368
834	2 486	634	3 640	1 079	1 006	887	6 373	21 676	369
282	1 681	1 472	359	8	187	121	6 518	15 086	370
346	919	639	3 983	2 455	1 833	1 636	5 431	18 884	371
374	1 248	744	2 321	1 102	2 159	-	4 809	16 777	372
552	1 630	1 398	165	0	619	480	4 269	19 468	373
286	535	111	2 200	759	1 743	-	6 422	16 709	374
85	2 674	2 150	1 382	967	201	-	3 575	13 253	375
48	2 499	2 100	2 030	1 927	1 022	829	6 570	17 418	376
74	1 296	982	2 901	2 080	283	78	2 873	12 185	377
360	1 436	1 056	3 954	1 336	1 622	1 148	5 874	20 899	378
313	793	628	1 386	1 376	5 182	7	3 619	19 161	379
448	2 355	1 881	1 495	1 267	1 161	-	5 877	19 224	380
442	1 458	905	2 882	1 721	1 644	-	8 457	20 547	381
1 672	572	343	1 349	1 222	757	604	3 002	15 003	382
1 188	1 748	866	3 374	2 616	1 039	855	5 786	18 273	383
752	1 173	388	1 786	667	498	-	6 122	16 254	384
124	1 280	691	2 253	969	1 652	575	3 486	14 985	385
284	2 055	1 470	2 115	938	3 735	3 684	3 688	20 551	386
145	1 922	1 317	259	-	330	-	3 758	13 092	387
254	3 057	2 818	440	22	1 172	222	7 570	19 078	388
1 142	540	237	1 629	739	608	562	3 283	12 691	389
109	1 330	1 069	2 568	1 453	280	-	4 000	13 451	390
145	1 266	859	5 537	4 285	698	578	4 492	16 400	391
242	2 789	1 553	4 972	3 898	3 395	2 307	4 119	21 045	392
159	5 549	942	625	70	6 752	-	4 996	26 662	393
193	3 716	3 590	241	-	1 193	-	3 296	14 583	394
202	2 018	492	2 428	1 865	387	-	3 676	14 740	395
609	1 855	1 285	4 002	2 344	2 316	1 535	5 112	19 295	396
76	1 499	751	2 809	1 769	2 098	141	5 105	17 191	397
246	1 920	1 188	2 056	1 549	595	438	11 781	20 842	398
35	830	348	2 887	20	779	20	3 874	15 706	399
299	1 654	1 367	1 065	465	1 793	1 734	11 617	22 179	400
151	746	625	475	234	3 202	751	8 389	20 642	401
446	1 653	765	1 135	4	2 505	-	5 472	17 109	402
172	2 672	458	1 133	893	2 254	447	4 320	16 329	403
246	2 229	2 150	4 052	3 751	1 217	455	3 269	16 983	404
382	1 803	1 572	737	585	914	313	10 515	19 661	405
54	1 727	845	1 486	951	777	-	4 769	14 198	406
1 981	3 096	1 644	6 412	5 009	973	470	8 984	23 637	407
373	2 008	1 162	1 652	0	945	-	7 210	15 865	408
201	1 897	955	1 244	52	6 017	23	13 582	26 945	409
171	859	265	2 559	942	1 512	430	7 955	18 405	410
9	2 500	643	4 498	3 354	2 214	2 166	8 357	23 099	411
154	1 493	946	1 670	936	1 594	1 313	6 020	17 368	412
73	1 949	970	2 869	1 263	160	161	4 310	16 729	413
49	1 715	1 265	516	-	475	-	4 535	11 374	414
80	777	135	1 471	71	1 242	102	13 874	25 895	415
108	2 402	1 536	1 116	726	859	710	3 653	15 136	416
254	1 304	470	2 841	533	1 789	1 501	10 712	21 582	417
43	924	221	709	4	1 022	659	4 949	13 784	418
256	488	439	2 916	910	1 042	372	5 944	16 322	419
44	1 218	590	1 269	566	548	415	12 104	20 694	420

glied einer Verwaltungsgemeinschaft.

noch: Tab. 3.30 Ausgaben 1) der kreisangehörigen Gemeinden
(ohne Große Kreisstädte und
- Beträge in

Lfd. Nr.	Kreisangehörige Gemeinde	Einwohner am 30.6. des Berichts- jahres	Allgemeine Verwaltung	Öffentliche Sicherheit und Ordnung	Schulen		Wissenschaft, Forschung, Kulturpflege	Soziale Sicherung
					insgesamt	darunter: Grund- und Mittelschulen		
421	Neustadt/Waldnaab, St.	5 717	1 620	247	990	961	231	3 675
422	Dietramszell	5 697	1 360	534	1 190	988	70	5 047
423	Haimhausen	5 693	1 909	423	2 153	2 107	88	3 158
424	*Kleinwallstadt, M.	5 686	461	165	697	668	118	2 237
425	Wernberg-Köblitz, M.	5 683	1 542	721	1 418	1 277	108	2 034
426	Koltzheim	5 681	1 761	1 373	555	418	26	2 970
427	Markt Erlbach, M.	5 680	1 248	138	1 149	791	25	4 383
428	*Babenhausen, M.	5 675	391	140	829	667	69	3 066
429	Bruckberg (Landkreis Landshut)	5 667	1 539	1 064	1 020	632	173	3 569
430	Fischbachau	5 666	1 172	548	1 009	744	42	1 685
431	Leutershausen, St.	5 648	2 079	523	1 008	806	2 905	1 718
432	Schönau a.Königssee	5 627	1 685	1 893	681	503	99	1 709
433	Dietenhofen, M.	5 619	1 299	620	485	457	116	5 335
434	*Wartenberg, M.	5 614	394	211	1 114	1 083	245	3 917
435	Bessenbach	5 610	1 138	1 187	586	478	99	1 893
436	Zeil a.Main, St.	5 607	1 214	234	1 192	1 078	471	2 488
437	Barbing	5 589	1 813	342	830	797	82	4 820
438	Harburg (Schwaben), St.	5 586	1 376	382	796	665	121	2 488
439	Hirschau, St.	5 584	1 879	617	801	618	64	3 193
440	Beratzhausen, M.	5 574	1 298	1 867	1 036	904	120	2 739
441	*Giebelstadt, M.	5 568	506	135	1 000	916	135	2 293
442	Baar-Ebenhausen	5 562	1 333	393	1 285	1 252	13	2 216
443	Tegernheim	5 561	1 322	244	932	889	42	2 059
444	Kumhausen	5 560	1 406	83	765	619	13	4 128
445	Pöcking	5 555	2 005	476	704	582	312	3 345
446	Ebensfeld, M.	5 553	1 216	416	641	537	220	2 989
447	Brunnthal	5 552	1 217	283	963	329	114	3 021
448	Riedering	5 548	1 109	265	672	451	35	1 670
449	Saaldorf-Surheim	5 546	1 459	180	1 173	1 068	81	2 901
450	Aying	5 536	1 713	470	1 792	1 227	69	2 660
451	Abenberg, St.	5 525	1 399	236	633	476	275	2 002
452	Affing	5 511	1 696	278	1 141	1 022	85	2 441
453	Wegscheid, M.	5 494	1 604	644	2 010	1 647	25	2 673
454	*Kemnath, St.	5 493	818	401	1 021	993	146	5 126
455	*Mellrichstadt, St.	5 487	518	535	1 385	581	659	1 949
456	Kirchdorf a.Inn	5 478	1 195	556	576	425	23	1 704
457	Wilhermsdorf, M.	5 475	1 834	252	873	763	198	2 703
458	Weßling	5 474	1 649	1 007	3 285	2 988	164	3 643
459	Altenkunstadt	5 472	1 386	437	3 584	3 463	22	3 209
460	*Saal a.d.Donau	5 463	486	327	1 010	982	110	3 191
461	Piding	5 445	1 223	2 161	700	672	37	1 420
462	Hemhofen	5 443	1 226	355	2 985	2 931	403	3 845
463	*Wackersdorf	5 426	595	2 070	1 042	1 003	61	3 382
464	Schweitenkirchen	5 426	1 688	676	664	637	21	3 145
465	Oberammergau	5 403	1 596	523	703	662	143	2 202
466	Eltmann, St.	5 398	1 766	1 025	1 154	927	104	2 806
467	Egling	5 397	1 074	396	775	590	19	2 404
468	Velburg, St.	5 392	1 127	300	708	529	152	1 973
469	Bodenkirchen	5 391	1 278	172	1 160	877	18	3 153
470	*Weitnau, M.	5 390	389	1 528	942	662	71	1 730
471	Bernhardswald	5 383	1 459	204	2 460	2 317	33	1 862
472	Bergheinfeld	5 359	1 251	651	975	856	265	2 088
473	Nandlstadt, M.	5 352	1 324	433	902	875	75	2 193
474	*Estenfeld	5 343	469	146	1 236	1 203	135	3 686
475	Pommelsbrunn	5 341	1 177	458	472	442	46	2 808
476	Odelzhausen	5 331	1 347	261	1 242	1 203	81	3 346
477	Oberaudorf	5 296	1 438	380	563	455	69	1 944
478	Büchenbach	5 295	1 150	297	496	429	170	2 730
479	*Laaber, M.	5 292	427	298	475	448	116	2 091
480	*Großaitingen	5 289	538	65	1 044	885	68	1 843

1) Ohne Steuerbeteiligung, innere Verrechnungen, Abschreibungen, Abwicklung der Vorjahre und ohne Zuführungen zwischen Verwaltungs- und Vermögenshaushalt.- *) Mit-

mit 3 000 und mehr Einwohnern nach Einzelplänen
ohne Verwaltungsgemeinschaften)
1000 EUR -

Gesundheit, Sport, Erholung	Bau- und Wohnungswesen, Verkehr		Öffentliche Einrichtungen, Wirtschaftsförderung		Wirtschaftl. Unternehmen, allg. Grund- u. Sondervermögen		Allgemeine Finanz- wirtschaft	Ausgaben insgesamt 1)	Lfd. Nr.
	insgesamt	darunter: Straßen, Wege, Brücken	insgesamt	darunter: Abwasser- beseitigung	insgesamt	darunter: Wasser- versorgung			
100	1 564	1 354	1 492	521	834	523	2 935	13 687	421
67	1 252	630	2 527	660	1 452	1 160	3 582	17 080	422
211	556	259	1 719	666	4 127	-	4 387	18 730	423
641	300	235	1 514	518	2 881	497	3 822	12 837	424
361	1 575	919	2 449	1 995	1 738	1 555	6 260	18 206	425
45	748	299	2 209	1 340	842	715	5 569	16 099	426
129	2 407	2 020	969	250	243	75	4 840	15 531	427
469	993	580	1 946	1 322	1 205	544	4 819	13 926	428
140	3 414	1 229	2 412	732	3 460	-	7 955	24 745	429
601	827	124	3 537	580	551	308	5 514	15 487	430
141	1 944	1 668	1 044	1	350	-	3 877	15 589	431
175	1 866	1 310	3 518	2 802	5 342	1 541	6 294	23 261	432
387	2 871	2 221	2 034	1 517	587	0	7 364	21 099	433
228	1 093	879	1 336	1 009	541	-	7 180	16 258	434
66	1 119	464	2 794	790	971	684	8 534	18 386	435
308	1 256	768	1 675	1 102	1 516	-	4 062	14 416	436
107	2 089	1 640	1 597	885	240	-	4 026	15 946	437
279	2 475	1 185	2 324	1 057	652	-	4 699	15 593	438
1 481	1 520	1 055	1 622	902	1 663	780	6 447	19 287	439
176	1 205	937	1 251	1 075	208	-	4 633	14 534	440
1 750	1 955	648	1 882	929	1 010	838	3 670	14 336	441
651	697	249	862	88	939	631	3 805	12 193	442
310	1 455	1 259	806	430	1 342	-	3 308	11 820	443
36	2 086	1 462	4 766	1 359	973	-	13 771	28 028	444
544	2 390	1 238	1 760	21	2 052	258	18 761	32 351	445
110	2 762	1 898	2 759	1 060	1 013	693	5 118	17 244	446
174	294	185	33	-	1	-	4 885	10 986	447
158	885	380	1 419	661	1 105	881	3 799	11 118	448
205	1 132	1 007	990	445	661	-	11 429	20 212	449
69	1 104	965	112	0	412	174	6 749	15 151	450
96	2 105	1 821	3 289	1 395	758	354	5 595	16 389	451
42	1 642	1 293	1 564	1 148	1 055	747	7 569	17 513	452
86	2 751	2 722	1 764	1 121	1 764	1 361	4 766	18 085	453
437	2 905	2 184	4 763	4 188	3 818	896	123 101	142 538	454
743	723	395	2 171	659	956	379	6 556	16 196	455
113	1 698	542	1 448	532	260	205	5 634	13 206	456
307	1 427	1 057	653	33	4 848	786	2 889	15 983	457
399	900	174	568	-	1 270	734	18 411	31 296	458
198	3 226	2 926	658	609	839	676	4 487	18 045	459
174	2 011	1 448	1 022	1	1 113	1 068	6 514	15 957	460
179	644	556	1 545	1 264	756	673	3 765	12 431	461
6	859	588	1 599	919	3 193	-	6 244	20 716	462
954	4 627	2 437	1 846	1 015	2 497	585	34 172	51 245	463
153	1 584	697	1 904	1 369	553	-	3 167	13 555	464
340	1 291	561	3 107	1 451	1 834	870	5 527	17 267	465
540	911	495	1 261	616	1 440	420	2 982	13 989	466
16	1 657	503	717	1	1 760	100	4 408	13 227	467
232	2 839	2 379	2 165	1 384	2 500	953	4 991	16 987	468
113	1 227	1 039	2 058	1 892	1 164	100	3 314	13 656	469
80	1 213	699	2 300	922	1 104	615	5 105	14 462	470
1	1 266	1 195	681	617	141	-	3 493	11 600	471
125	275	214	1 626	764	134	-	3 428	10 819	472
797	1 245	692	1 942	1 060	298	-	9 961	19 170	473
190	4 194	3 782	2 136	1 679	1 476	1 142	4 949	18 618	474
3	895	594	1 725	710	890	859	3 295	11 769	475
279	1 916	817	1 441	1 243	254	43	21 038	31 205	476
242	1 777	1 348	4 706	4 071	87	-	9 513	20 720	477
155	1 825	1 352	4 224	3 745	580	-	4 846	16 474	478
213	1 123	963	1 920	1 693	51	-	7 791	14 504	479
90	1 789	1 076	5 153	4 357	1 363	484	4 885	16 838	480

glied einer Verwaltungsgemeinschaft.

noch: Tab. 3.30 Ausgaben 1) der kreisangehörigen Gemeinden
(ohne Große Kreisstädte und
- Beträge in

Lfd. Nr.	Kreisangehörige Gemeinde	Einwohner am 30.6. des Berichts- jahres	Allgemeine Verwaltung	Öffentliche Sicherheit und Ordnung	Schulen		Wissenschaft, Forschung, Kulturpflege	Soziale Sicherung
					insgesamt	darunter: Grund- und Mittelschulen		
481	*Pfreimd, St.	5 288	520	569	728	701	208	1 883
482	Oberkotzau, M.	5 285	978	473	584	543	158	2 363
483	Rottendorf	5 275	1 421	330	602	569	481	4 918
484	Thalmässing, M.	5 266	1 447	277	626	522	82	2 149
485	Laufach	5 256	1 452	277	893	756	180	2 180
486	*Oettingen i.Bay., St.	5 245	640	136	616	590	232	3 657
487	*Monheim, St.	5 243	497	448	869	843	47	3 892
488	Bad Hindelang, M.	5 243	1 818	652	632	531	279	3 881
489	Seubersdorf i.d.OPf.	5 242	1 017	219	832	634	29	5 343
490	Triftern, M.	5 233	1 105	781	1 137	883	428	1 573
491	*Glonn, M.	5 216	356	203	2 236	2 035	188	1 901
492	Pottenstein, St.	5 196	1 215	194	584	379	28	1 437
493	Frensdorf	5 160	1 152	371	694	668	26	2 471
494	Schechen	5 158	1 462	69	604	372	31	2 244
495	*Altenstadt, M.	5 137	514	260	1 033	957	556	1 818
496	Oberthulba, M.	5 136	1 279	476	615	495	71	2 019
497	Pfeffenhausen, M.	5 121	1 273	280	231	204	124	2 450
498	Weitramsdorf	5 118	1 253	238	774	570	28	2 277
499	Heroldsbach	5 115	973	323	568	543	61	3 825
500	Reichertshausen	5 114	1 611	220	992	964	203	3 263
501	Spalt, St.	5 108	1 255	349	829	510	64	3 793
502	Bad Wiessee	5 105	2 013	980	522	457	122	1 786
503	Mühlhausen	5 099	1 040	220	614	482	273	2 455
504	Igensdorf, M.	5 099	1 495	277	630	604	384	2 153
505	*Hofheim i.UFr., St.	5 087	358	930	409	383	140	1 881
506	Übersee	5 086	1 779	1 293	938	834	86	1 605
507	Großheubach, M.	5 082	1 374	381	405	327	282	1 930
508	Wettstetten	5 082	968	223	962	932	59	2 689
509	Fahrenzhausen	5 070	1 390	402	1 185	1 115	52	4 336
510	Eckersdorf	5 069	1 521	277	969	626	72	7 027
511	Wiggensbach, M.	5 058	1 180	64	684	565	89	2 032
512	Deining	5 050	1 131	215	558	386	27	3 632
513	Sulzberg, M.	5 044	1 272	317	711	578	42	2 662
514	Chieming	5 043	1 497	262	631	604	72	1 300
515	Arzberg, St.	5 033	1 727	972	446	383	258	1 567
516	*Uttenreuth	5 030	393	243	760	581	66	4 051
517	Fischach, M.	5 030	2 160	295	1 178	1 151	81	2 311
518	*Rothalmünster, M.	5 018	376	217	593	567	36	2 375
519	Oerlenbach	5 012	1 174	107	735	624	1 013	1 895
520	Zapfendorf, M.	5 006	1 322	306	661	553	124	3 878
521	Wörthsee	4 997	1 269	667	653	398	174	2 046
522	Erbendorf, St.	4 994	1 383	301	857	831	692	3 121
523	Lenting	4 986	995	249	931	905	62	2 150
524	Oberviechtach, St.	4 985	1 393	331	946	854	482	2 991
525	*Hollfeld, St.	4 984	445	140	771	417	222	1 864
526	*Creußen, St.	4 973	676	1 470	362	336	59	2 313
527	*Hahnbach, M.	4 971	334	221	417	392	99	2 694
528	Karlskron	4 961	1 562	152	1 035	949	115	3 873
529	Moosthenning	4 958	1 015	412	633	453	45	1 456
530	Bibertal	4 957	1 023	191	575	490	12	2 455
531	Rennertshofen, M.	4 950	1 122	295	3 553	3 364	55	2 790
532	Petersaurach	4 946	1 495	244	681	521	47	2 434
533	Windischeschenbach, St.	4 916	1 171	763	1 041	951	55	1 718
534	*Bergen (Landkreis Traunstein)	4 910	323	210	630	516	195	1 526
535	Windorf, M.	4 908	1 134	124	482	373	41	1 171
536	*Wiesentheid, M.	4 905	661	275	450	418	141	2 498
537	Waldbüttelbrunn	4 905	3 021	364	997	972	153	2 182
538	Mömlingen	4 903	1 899	127	369	292	114	2 498
539	*Wörth a.d.Donau, St.	4 898	676	449	509	484	145	3 402
540	Königsmoos	4 897	1 035	95	619	485	84	2 138

1) Ohne Steuerbeteiligung, innere Verrechnungen, Abschreibungen, Abwicklung der Vorjahre und ohne Zuführungen zwischen Verwaltungs- und Vermögenshaushalt.- *) Mit-

mit 3 000 und mehr Einwohnern nach Einzelplänen
ohne Verwaltungsgemeinschaften)
1000 EUR -

Gesundheit, Sport, Erholung	Bau- und Wohnungswesen, Verkehr		Öffentliche Einrichtungen, Wirtschaftsförderung		Wirtschaftl. Unternehmen, allg. Grund- u. Sondervermögen		Allgemeine Finanz- wirtschaft	Ausgaben insgesamt 1)	Lfd. Nr.
	insgesamt	darunter: Straßen, Wege, Brücken	insgesamt	darunter: Abwasser- beseitigung	insgesamt	darunter: Wasser- versorgung			
173	1 448	652	1 816	776	2 000	971	5 997	15 343	481
467	2 727	2 076	1 449	695	866	602	3 798	13 862	482
277	1 875	1 419	4 687	4 199	3 048	689	5 632	23 271	483
174	1 708	897	5 168	4 469	975	227	3 666	16 271	484
507	988	545	1 716	616	1 493	1 037	3 856	13 541	485
406	907	358	5 210	900	3 607	1 375	4 009	19 420	486
1 289	1 477	989	3 979	2 503	4 062	1 118	4 196	20 756	487
73	1 573	711	2 735	1 582	6 356	-	4 195	22 196	488
39	1 887	1 715	1 149	608	409	352	4 723	15 647	489
295	3 084	2 725	131	5	538	-	3 905	12 977	490
145	627	518	1 218	441	219	169	10 713	17 807	491
210	785	560	1 456	635	5 943	1 519	2 847	14 699	492
20	2 602	2 494	858	363	289	-	2 612	11 095	493
103	1 151	1 047	1 130	690	807	537	6 192	13 792	494
101	2 624	1 270	1 254	452	696	388	7 301	16 158	495
89	869	335	1 408	535	1 712	1 081	5 548	14 087	496
109	3 548	2 559	2 460	2 318	673	-	6 854	18 003	497
50	2 219	1 350	1 148	1 075	203	2	2 219	10 409	498
385	926	611	998	421	5 045	-	5 797	18 902	499
91	819	541	1 834	902	263	163	2 987	12 283	500
433	776	419	1 270	-	220	-	3 606	12 595	501
41	2 021	1 092	849	-	7 772	605	6 084	22 190	502
124	1 697	1 164	2 176	1 219	1 055	667	6 163	15 819	503
39	736	339	647	610	567	458	2 415	9 342	504
296	570	341	2 597	599	2 004	575	6 331	15 514	505
54	1 008	349	1 494	809	50	-	3 058	11 365	506
322	668	521	1 671	560	609	466	3 251	10 893	507
162	830	653	660	11	1 930	1 089	5 449	13 933	508
137	1 607	1 242	837	493	473	-	16 770	27 189	509
111	1 285	958	525	451	468	386	2 476	14 730	510
214	2 088	1 858	472	271	2 699	1 671	3 358	12 880	511
69	1 935	1 258	2 308	1 301	954	493	1 884	12 713	512
182	3 494	2 990	1 479	559	3 388	943	7 174	20 722	513
82	914	390	1 549	589	471	442	8 273	15 051	514
420	1 596	659	4 204	1 520	2 756	2 034	3 575	17 522	515
36	1 691	1 021	1 153	887	1 027	524	5 070	14 493	516
468	1 056	226	2 008	1 080	666	217	4 661	14 884	517
118	400	291	1 369	567	1 164	770	6 070	12 717	518
119	1 503	1 411	376	-	247	9	7 072	14 241	519
664	512	249	3 342	2 463	5 068	5 018	2 607	18 484	520
346	1 194	167	757	68	257	-	4 904	12 266	521
1 392	1 713	1 031	1 373	584	2 936	-	3 793	17 562	522
156	649	376	482	3	2 885	1 075	3 983	12 542	523
220	1 392	923	1 812	493	9 815	2 999	4 512	23 895	524
298	1 678	1 410	1 380	1 048	842	-	5 568	13 208	525
11	688	519	3 250	3 051	882	-	6 944	16 653	526
213	1 380	1 278	2 494	1 789	1 955	1 760	4 627	14 434	527
66	568	567	2 796	2 161	560	-	9 999	20 726	528
26	737	325	1 598	893	614	-	6 012	12 549	529
441	774	516	936	786	1 209	1 138	2 568	10 184	530
155	1 181	756	525	451	336	-	4 045	14 056	531
32	903	458	2 590	2 048	51	0	4 361	12 838	532
426	1 781	1 416	3 291	1 698	594	426	3 663	14 502	533
292	375	195	1 857	680	2 687	497	5 929	14 023	534
15	979	748	6 846	3 464	386	379	4 318	15 496	535
508	2 340	1 940	3 739	2 645	1 570	999	5 344	17 526	536
171	1 707	1 275	1 747	479	666	630	5 142	16 150	537
346	720	261	1 365	371	625	335	3 415	11 477	538
553	3 552	3 298	2 962	2 843	1 055	841	20 335	33 639	539
36	2 362	2 272	739	708	1 029	3	8 648	16 784	540

glied einer Verwaltungsgemeinschaft.

noch: Tab. 3.30 Ausgaben 1) der kreisangehörigen Gemeinden
(ohne Große Kreisstädte und
- Beträge in

Lfd. Nr.	Kreisangehörige Gemeinde	Einwohner am 30.6. des Berichts- jahres	Allgemeine Verwaltung	Öffentliche Sicherheit und Ordnung	Schulen		Wissenschaft, Forschung, Kulturpflege	Soziale Sicherung
					insgesamt	darunter: Grund- und Mittelschulen		
541	*Mammendorf	4 895	511	764	1 356	1 327	264	2 585
542	Scheyern	4 891	1 134	587	798	773	12	3 249
543	Niedernberg	4 891	1 136	451	1 721	1 694	80	1 462
544	Mintraching	4 874	1 205	214	1 059	918	58	3 240
545	*Zolling	4 873	595	321	1 089	1 065	210	2 495
546	Denkendorf	4 870	1 126	359	913	770	62	4 698
547	Möhrendorf	4 865	1 282	113	716	691	30	1 914
548	Inzell	4 858	1 000	292	407	313	691	949
549	*Schöllnach, M.	4 857	268	283	696	584	86	1 106
550	Inning a.Ammersee	4 830	2 456	477	753	490	89	3 948
551	Otterfing	4 830	1 150	545	857	819	35	1 923
552	Rückersdorf	4 829	1 453	476	636	555	86	3 607
553	Kürnach	4 822	1 215	275	582	550	70	3 199
554	Finsing	4 813	1 602	240	961	871	98	3 227
555	Hohenwart, M.	4 792	3 718	278	647	619	49	2 034
556	Asbach-Bäumenheim	4 790	1 863	300	614	562	164	1 690
557	Stockheim (Landkreis Kronach)	4 789	954	820	705	565	71	1 259
558	Altenstadt/Waldnaab	4 779	1 626	140	1 075	1 051	35	1 691
559	Bischofsheim i.d.Rhön, St.	4 766	956	307	367	342	38	1 643
560	Oberhaid	4 763	1 274	101	877	738	322	3 050
561	*Iphofen, St.	4 762	3 229	304	803	779	1 067	6 813
562	Wörth a.Main, St.	4 758	1 540	244	798	605	113	3 062
563	Bernried	4 755	1 148	142	723	586	34	1 240
564	Gablingen	4 753	1 241	177	688	583	53	3 330
565	Winhöring	4 746	1 110	206	656	556	147	1 564
566	*Scheinfeld, St.	4 700	424	163	615	586	166	1 988
567	Röttenbach (Landkreis Erlangen-)	4 684	1 578	165	1 422	1 375	90	1 991
568	Leidersbach	4 684	1 295	237	674	561	71	2 298
569	Frontenhausen, M.	4 678	1 050	200	922	898	27	3 650
570	Weismain, St.	4 678	1 438	821	1 784	1 700	49	1 964
571	Neunkirchen a.Sand	4 662	1 304	347	745	608	38	3 703
572	Bad Bocklet, M.	4 647	1 065	1 277	489	321	34	1 447
573	Heideck, St.	4 646	1 513	120	439	339	55	3 399
574	Oy-Mittelberg	4 639	3 290	671	703	565	151	2 399
575	*Aindling, M.	4 608	306	487	582	555	77	3 017
576	Sonnefeld	4 603	1 422	161	710	607	151	1 613
577	Sennfeld	4 596	1 686	180	982	893	35	1 835
578	*Aßling	4 577	1 079	182	1 479	1 456	112	2 382
579	Edling	4 575	1 023	145	576	553	11	2 942
580	Vierkirchen	4 572	1 445	292	565	531	136	4 192
581	Rattelsdorf, M.	4 555	1 137	399	432	317	52	2 283
582	Utting a.Ammersee	4 536	1 008	308	696	635	118	3 067
583	Bubenreuth	4 536	1 121	941	649	648	132	3 388
584	Bellenberg	4 532	1 164	403	747	714	83	2 033
585	Burgheim, M.	4 521	1 677	179	431	355	58	1 394
586	Rettenberg	4 519	962	748	654	422	56	1 508
587	Anger	4 516	788	422	324	300	35	1 795
588	Sankt Wolfgang	4 515	1 355	276	739	575	71	1 544
589	Seon-Seebruck	4 507	1 073	350	436	313	97	839
590	Zell a.Main, M.	4 487	1 186	363	932	910	160	2 411
591	Frammersbach, M.	4 481	1 469	68	1 109	1 082	23	2 661
592	Markt Bruck i.d.OPf.	4 461	1 165	309	539	494	84	3 160
593	Grabenstätt	4 456	1 005	337	510	342	65	1 553
594	Poppenhausen	4 453	1 134	159	636	447	81	1 607
595	Lautertal	4 451	777	78	1 027	908	69	2 117
596	Güntersleben	4 448	844	221	320	297	109	4 566
597	Breitengüßbach	4 448	1 527	72	1 822	1 799	37	2 303
598	*Gessertshausen	4 443	284	256	552	490	20	2 308
599	*Wörth	4 433	324	135	952	762	145	2 194
600	Röthlein	4 430	1 252	150	400	332	269	2 108

1) Ohne Steuerbeteiligung, innere Verrechnungen, Abschreibungen, Abwicklung der Vorjahre und ohne Zuführungen zwischen Verwaltungs- und Vermögenshaushalt.- *) Mit-

mit 3 000 und mehr Einwohnern nach Einzelplänen
ohne Verwaltungsgemeinschaften)
1000 EUR -

Gesundheit, Sport, Erholung	Bau- und Wohnungswesen, Verkehr		Öffentliche Einrichtungen, Wirtschaftsförderung		Wirtschaftl. Unternehmen, allg. Grund- u. Sondervermögen		Allgemeine Finanz- wirtschaft	Ausgaben insgesamt 1)	Lfd. Nr.
	insgesamt	darunter: Straßen, Wege, Brücken	insgesamt	darunter: Abwasser- beseitigung	insgesamt	darunter: Wasser- versorgung			
376	1 257	1 135	1 511	847	1 757	582	4 039	14 421	541
411	1 267	876	1 271	615	2 556	630	3 515	14 801	542
185	919	780	1 871	563	2 036	1 281	3 804	13 663	543
171	2 458	1 580	1 127	110	39	-	2 379	11 949	544
419	1 294	725	2 723	1 756	1 924	573	6 427	17 500	545
20	2 135	447	2 393	1 446	281	-	2 551	14 538	546
118	399	276	1 676	1 101	979	922	10 789	18 017	547
2 563	687	429	2 649	1 041	654	617	5 812	15 704	548
198	3 768	3 688	4 299	4 205	407	352	6 551	17 663	549
2 838	1 691	687	255	-	296	-	8 252	21 054	550
70	1 102	732	1 372	808	1 843	1 352	3 781	12 678	551
177	1 341	1 154	502	387	4 920	765	5 613	18 811	552
594	1 052	848	972	518	787	423	2 912	11 657	553
615	1 739	1 264	155	0	474	307	5 820	14 932	554
7	2 250	1 838	766	670	481	-	4 718	14 947	555
632	1 741	1 417	1 066	577	458	404	15 875	24 403	556
201	533	250	1 055	630	1 144	464	2 640	9 380	557
131	1 069	757	1 249	507	558	398	4 853	12 428	558
509	900	218	6 706	3 888	1 150	677	3 974	16 552	559
18	789	386	1 519	521	490	319	2 236	10 675	560
1 126	2 102	1 285	2 533	1 213	6 074	1 129	6 906	30 957	561
344	816	351	1 218	535	876	530	4 312	13 324	562
128	1 573	1 387	3 500	3 350	946	578	8 662	18 097	563
36	1 899	1 007	632	405	820	633	4 322	13 198	564
77	3 179	1 115	1 160	645	2 825	844	4 283	15 207	565
362	2 421	1 546	2 639	2 637	1 454	543	4 112	14 344	566
102	698	102	2 072	561	921	-	8 670	17 709	567
192	1 498	1 093	1 004	614	123	-	2 648	10 041	568
158	985	893	936	0	2 156	316	6 765	16 849	569
13	1 201	585	6 096	5 013	1 804	1 703	4 005	19 175	570
31	354	255	1 052	608	432	257	4 433	12 440	571
319	616	449	1 682	596	400	185	3 201	10 529	572
246	553	508	2 502	1 733	268	211	4 861	13 956	573
82	1 724	1 142	2 411	656	727	363	2 784	14 943	574
47	771	658	2 850	1 880	1 640	585	5 431	15 208	575
963	1 419	569	1 442	-	395	1	4 892	13 167	576
674	1 492	1 223	3 272	1 354	1 613	715	2 981	14 751	577
15	2 142	442	1 074	710	493	422	5 405	14 363	578
63	643	592	359	274	228	223	7 854	13 844	579
192	881	536	933	722	35	-	6 467	15 139	580
449	289	197	936	375	2 430	1 526	2 051	10 459	581
151	641	234	647	11	13 580	-	5 806	26 023	582
164	1 390	571	1 858	1 334	408	370	4 539	14 591	583
251	684	370	940	498	1 823	1 552	6 617	14 745	584
23	457	291	2 173	2 105	351	-	4 228	10 971	585
187	1 636	1 219	1 490	703	728	638	3 737	11 706	586
432	1 098	843	1 035	417	23	-	2 618	8 570	587
1	1 509	469	643	506	1 724	-	3 201	11 064	588
248	1 773	1 249	1 537	850	2 888	1 489	5 055	14 294	589
555	583	258	1 160	559	872	353	1 702	9 924	590
529	1 527	1 307	1 926	1 062	4 824	1 072	3 152	17 288	591
208	1 408	893	588	393	798	522	2 077	10 335	592
110	365	112	1 064	604	913	107	4 623	10 544	593
1 982	1 070	706	508	0	588	4	12 265	20 031	594
30	1 107	929	675	548	57	-	3 191	9 127	595
60	963	685	1 413	738	950	604	1 911	11 358	596
207	2 775	2 208	2 462	1 926	807	689	2 292	14 302	597
13	272	134	1 297	501	1 333	1 140	11 564	17 899	598
440	375	167	609	25	2 352	255	8 455	15 982	599
246	2 444	2 230	3 257	2 398	75	-	4 976	15 179	600

glied einer Verwaltungsgemeinschaft.

noch: Tab. 3.30 Ausgaben 1) der kreisangehörigen Gemeinden
(ohne Große Kreisstädte und
- Beträge in

Lfd. Nr.	Kreisangehörige Gemeinde	Einwohner am 30.6. des Berichts- jahres	Allgemeine Verwaltung	Öffentliche Sicherheit und Ordnung	Schulen		Wissenschaft, Forschung, Kulturpflege	Soziale Sicherung
					insgesamt	darunter: Grund- und Mittelschulen		
601	Fridolfing	4 425	1 808	810	1 455	1 317	44	3 547
602	Bad Berneck/Ficht., St.	4 412	1 398	267	426	353	532	1 691
603	Neureichenau	4 405	1 042	658	1 578	1 405	56	2 410
604	Triefenstein, M.	4 397	2 837	109	407	339	92	2 300
605	Aldersbach	4 396	1 310	1 069	890	868	435	1 049
606	Kirchberg i.Wald	4 392	834	329	695	523	9	874
607	Adlkofen	4 389	1 051	955	590	408	76	3 002
608	*Obing	4 375	269	181	864	600	48	1 550
609	Anzing	4 366	1 267	464	4 161	4 094	67	3 199
610	Großhabersdorf	4 357	990	212	464	342	84	2 836
611	Münsing	4 346	2 264	635	664	538	15	1 570
612	Bodenwöhr	4 342	1 028	296	567	479	66	1 839
613	Röhrnbach, M.	4 325	1 904	285	497	457	18	889
614	*Maßbach, M.	4 322	331	87	550	400	59	2 457
615	Altenmünster	4 309	1 206	134	548	386	48	4 207
616	Eurasburg (Landkreis Bad Tölz-W	4 307	1 150	343	630	431	26	1 509
617	Neufahrn i.NB	4 307	1 342	732	636	508	30	1 613
618	*Schöllkrippen, M.	4 302	289	508	556	534	430	2 394
619	Grettsdorf	4 302	1 119	1 643	337	316	20	2 741
620	Schwarzenbach/Wald, St.	4 301	1 252	246	425	344	80	944
621	Feldafing	4 299	2 387	534	304	253	198	1 341
622	Eging a.See, M.	4 295	3 072	110	521	500	29	1 062
623	*Kühbach, M.	4 292	1 242	136	541	519	30	1 250
624	*Offingen, M.	4 289	272	167	612	590	168	1 893
625	Neuburg a.Inn	4 288	1 083	219	517	345	51	1 895
626	Scheidegg, M.	4 288	1 228	336	597	551	136	1 158
627	*Ihrlersstein	4 284	387	1 458	423	390	37	1 157
628	Selbitz, St.	4 278	1 268	566	699	642	12	1 281
629	Neubeuern, M.	4 276	1 235	285	844	745	33	1 824
630	Winkelhaid	4 272	1 095	268	710	682	133	3 627
631	*Bürgstadt, M.	4 271	505	181	1 603	1 503	65	1 549
632	*Eschenbach i.d.OPf., St.	4 267	423	165	774	753	173	1 620
633	*Pressath, St.	4 255	297	634	826	804	111	966
634	Schwebheim	4 246	1 411	154	849	828	187	1 753
635	Hohenthann	4 246	1 185	334	648	495	51	1 556
636	Gefrees, St.	4 233	1 293	310	1 685	1 573	56	2 367
637	*Donaustauf, M.	4 232	357	163	613	573	84	2 430
638	*Tittling, M.	4 227	412	96	1 893	1 872	24	1 266
639	Waldershof, St.	4 226	1 278	323	632	512	36	1 480
640	Hallerndorf	4 224	1 148	297	3 565	3 543	36	3 404
641	Metten, M.	4 224	1 266	292	451	380	45	1 480
642	*Pfaffing	4 224	297	101	793	772	30	1 418
643	*Biessenhofen	4 220	608	58	626	563	43	1 652
644	Kranzberg	4 218	1 161	140	668	576	112	1 711
645	Thyrnau	4 200	1 179	97	1 134	1 023	35	1 086
646	Traitsching	4 194	953	220	455	304	58	927
647	Buchenberg, M.	4 194	1 071	90	755	480	26	1 427
648	*Gräfenberg, St.	4 186	505	735	740	697	47	1 376
649	Untersiemau	4 175	1 331	114	409	387	30	1 458
650	Reichenberg, M.	4 170	1 230	253	689	588	16	2 171
651	*Kochel a.See	4 170	351	250	547	503	60	1 396
652	Schnaittenbach, St.	4 169	1 285	219	388	321	22	1 081
653	Altenmarkt a.d.Alz	4 155	945	949	474	384	637	1 287
654	Waldaschaff	4 155	1 332	751	2 957	2 921	97	2 120
655	Ahorn	4 155	962	310	2 412	2 196	550	1 320
656	Leiblfing	4 148	2 947	267	650	332	79	1 448
657	Stammham (Landkreis Eichstätt)	4 147	1 071	180	412	378	13	4 032
658	Buch a.Erlbach	4 141	1 356	181	860	839	53	4 543
659	Eching (Landkreis Landshut)	4 133	1 613	315	534	513	28	3 679
660	Bockhorn	4 132	871	244	585	385	54	2 352

1) Ohne Steuerbeteiligung, innere Verrechnungen, Abschreibungen, Abwicklung der Vorjahre und ohne Zuführungen zwischen Verwaltungs- und Vermögenshaushalt.- *) Mit-

mit 3 000 und mehr Einwohnern nach Einzelplänen
ohne Verwaltungsgemeinschaften)
1000 EUR -

Gesundheit, Sport, Erholung	Bau- und Wohnungswesen, Verkehr		Öffentliche Einrichtungen, Wirtschaftsförderung		Wirtschaftl. Unternehmen, allg. Grund- u. Sondervermögen		Allgemeine Finanz- wirtschaft	Ausgaben insgesamt 1)	Lfd. Nr.
	insgesamt	darunter: Straßen, Wege, Brücken	insgesamt	darunter: Abwasser- beseitigung	insgesamt	darunter: Wasser- versorgung			
7 291	3 294	1 956	1 080	4	849	-	13 449	33 626	601
44	1 354	1 146	3 736	2 532	1 893	1 314	2 852	14 191	602
54	791	779	2 537	1 839	685	378	5 984	15 796	603
259	1 255	159	1 074	517	781	629	5 124	14 237	604
14	2 011	1 940	2 749	2 652	2 294	489	8 393	20 214	605
69	1 597	1 197	3 004	2 715	2 611	2 525	2 637	12 658	606
26	1 731	1 421	2 806	2 508	174	-	3 196	13 606	607
148	662	554	895	358	654	-	3 172	8 443	608
124	1 070	853	408	3	130	-	3 802	14 692	609
243	819	616	549	490	3 062	3	3 887	13 147	610
67	1 099	865	153	0	1 153	839	3 302	10 923	611
190	760	370	1 399	395	485	448	2 923	9 552	612
69	767	507	2 361	968	619	482	3 543	10 952	613
188	1 593	1 447	1 462	407	834	535	3 692	11 253	614
84	3 471	3 110	922	814	398	275	4 436	15 454	615
141	702	536	854	512	1 458	884	2 592	9 406	616
258	1 646	859	1 053	368	76	-	4 519	11 904	617
771	564	368	1 262	797	661	537	3 361	10 796	618
155	330	128	993	574	321	7	2 505	10 163	619
441	1 546	861	1 432	627	3 480	1 216	2 728	12 575	620
564	921	669	405	-	566	4	3 740	10 960	621
2 113	1 516	1 251	715	559	448	404	10 763	20 350	622
23	341	208	3 280	2 948	1 246	-	5 963	14 053	623
263	410	265	1 662	794	471	389	4 126	10 044	624
322	904	713	2 615	1 772	261	6	2 168	10 035	625
145	1 307	858	3 255	106	661	432	2 726	11 548	626
28	2 553	2 394	504	36	164	-	2 544	9 257	627
25	1 348	939	2 112	1 169	885	599	2 541	10 738	628
306	1 342	882	2 099	1 741	723	447	3 522	12 213	629
312	1 577	1 285	4 667	4 092	73	-	5 479	17 941	630
216	507	401	2 483	1 077	441	-	9 826	17 375	631
656	2 668	2 308	2 185	1 160	2 529	1 436	5 859	17 051	632
125	1 026	695	1 721	1 022	1 058	637	5 506	12 272	633
115	234	167	1 746	568	140	-	7 310	13 899	634
145	3 115	2 556	484	442	1 052	-	4 375	12 945	635
140	1 495	1 139	4 800	3 460	841	689	4 881	17 868	636
1 309	1 140	726	736	567	123	-	2 630	9 583	637
570	944	1 029	1 488	1 371	564	441	3 835	11 092	638
164	958	435	2 224	452	949	807	19 680	27 725	639
50	1 137	935	1 211	916	100	4	5 156	16 104	640
247	1 856	1 710	779	677	625	319	4 384	11 424	641
107	1 188	705	632	511	837	-	7 053	12 456	642
161	834	603	846	757	963	422	10 459	16 250	643
51	1 244	416	1 014	530	3 546	-	9 164	18 811	644
467	1 513	1 397	736	556	1 573	1 236	3 410	11 229	645
117	1 386	1 048	424	345	245	-	4 367	9 151	646
150	480	461	986	146	1 354	148	2 606	8 945	647
166	1 163	1 061	798	737	356	-	4 344	10 231	648
131	1 916	1 430	1 065	609	722	614	4 814	11 991	649
312	761	454	2 021	775	1 171	1 048	1 860	10 484	650
5 284	913	454	1 418	522	1 062	25	4 521	15 803	651
540	1 467	965	2 072	1 582	1 372	466	3 214	11 660	652
152	910	759	1 564	630	477	458	2 657	10 052	653
87	1 473	1 142	1 651	1 251	1 091	1 008	2 478	14 037	654
427	1 107	727	592	-	155	-	4 421	12 254	655
65	570	217	1 368	1 358	1 143	-	3 136	11 673	656
60	350	297	2 077	0	465	458	3 368	12 029	657
32	1 236	555	379	336	1 639	1 204	14 830	25 108	658
61	1 325	595	4 847	4 099	106	-	10 492	23 000	659
17	1 393	1 178	608	524	31	-	7 060	13 215	660

glied einer Verwaltungsgemeinschaft.

noch: Tab. 3.30 Ausgaben 1) der kreisangehörigen Gemeinden
(ohne Große Kreisstädte und
- Beträge in

Lfd. Nr.	Kreisangehörige Gemeinde	Einwohner am 30.6. des Berichts- jahres	Allgemeine Verwaltung	Öffentliche Sicherheit und Ordnung	Schulen		Wissenschaft, Forschung, Kulturpflege	Soziale Sicherung
					insgesamt	darunter: Grund- und Mittelschulen		
661	Moorenweis	4 131	802	353	900	840	52	1 269
662	*Buch, M.	4 130	473	115	205	185	55	1 833
663	*Siegenburg, M.	4 126	368	93	2 185	2 162	171	1 492
664	Freudenberg	4 126	1 281	171	1 228	974	36	992
665	*Massing, M.	4 115	381	98	540	519	196	1 928
666	*Emmerting	4 109	320	122	853	809	48	2 264
667	Thierhaupten, M.	4 102	943	172	604	544	61	1 405
668	*Rott a.Inn	4 100	277	75	4 727	4 706	46	1 308
669	Simbach, M.	4 100	998	351	573	414	16	1 182
670	Gößwein, M.	4 096	887	802	3 361	3 340	765	1 226
671	Bühlberg	4 094	1 104	206	677	569	47	1 060
672	Großwallstadt	4 094	1 256	118	702	681	36	1 858
673	Steinhöring	4 093	1 038	214	663	534	81	1 255
674	Niederaichbach	4 076	1 206	269	1 054	1 034	24	2 117
675	Mertingen	4 076	1 567	116	489	450	152	2 200
676	*Fuchstal	4 064	296	148	719	693	48	1 268
677	*Marktbreit, St.	4 055	482	260	467	440	512	2 149
678	Thurnau, M.	4 053	1 180	110	533	363	117	1 524
679	Langenbach	4 044	922	270	798	716	24	2 916
680	Stadtlauringen, M.	4 033	1 021	666	598	448	126	1 366
681	*Schondorf am Ammersee	4 028	389	148	586	566	311	2 014
682	Tiefenbach (Landkreis Landshut)	4 016	1 173	308	603	583	15	2 158
683	Graben	4 011	1 095	96	640	584	249	2 663
684	*Wiesau, M.	3 996	354	336	479	458	100	1 027
685	*Tann, M.	3 977	335	398	502	460	20	1 650
686	*Gars a.Inn, M.	3 969	284	174	946	925	13	1 487
687	Amorbach, St.	3 962	1 547	345	557	536	1 006	2 552
688	*Baunach, St.	3 960	501	335	472	451	484	1 211
689	*Pförring, M.	3 955	425	218	677	658	79	1 989
690	*Kreuzwertheim, M.	3 953	325	911	277	257	55	1 663
691	Rimsting	3 952	1 241	280	302	248	16	3 704
692	*Ellingen, St.	3 951	270	93	380	360	58	1 952
693	Johannesberg	3 951	1 114	201	388	271	21	2 572
694	Germering	3 942	1 006	1 117	3 090	2 995	49	1 409
695	Oberaurach	3 941	1 184	84	311	231	20	1 186
696	*Langerringen	3 941	322	181	1 302	1 239	31	3 329
697	*Grafrath	3 939	265	157	916	896	41	1 734
698	Weyarn	3 938	2 299	752	527	380	75	2 001
699	Seßlach, St.	3 937	1 108	274	1 058	812	185	2 135
700	Nüdlingen	3 931	1 263	207	313	281	115	1 399
701	Bad Heilbrunn	3 930	956	629	525	433	11	1 479
702	Pappenheim, St.	3 921	1 283	101	640	76	27	3 208
703	*Kraiburg a.Inn, M.	3 919	314	63	770	644	88	1 020
704	Alling	3 912	2 558	229	427	303	75	2 270
705	Weil	3 911	1 094	336	630	610	18	3 468
706	Pressig, M.	3 901	887	381	592	507	6	1 076
707	Markt Rettenbach, M.	3 898	790	121	391	260	49	2 204
708	Tapfheim	3 893	878	151	577	538	95	3 225
709	Forstinning	3 893	1 092	533	479	417	42	1 722
710	Kaisheim, M.	3 892	2 135	216	850	720	23	1 330
711	Lichtenau, M.	3 885	1 230	79	731	593	139	1 013
712	Eschau, M.	3 866	1 164	498	544	456	22	1 482
713	*Mistelgau	3 862	245	53	541	521	32	3 011
714	Haldenwang (Landkreis Oberallgäu)	3 862	981	115	506	385	31	2 328
715	*Bergtheim	3 858	278	130	512	492	13	1 961
716	Wasserburg (Bodensee)	3 857	833	317	283	223	60	1 972
717	Spiegelau	3 854	918	340	432	394	10	749
718	Warngau	3 852	1 017	181	791	710	13	1 670
719	*Welden, M.	3 852	313	176	823	803	44	2 043
720	*Falkenberg	3 848	266	243	618	495	61	2 173

1) Ohne Steuerbeteiligung, innere Verrechnungen, Abschreibungen, Abwicklung der Vorjahre und ohne Zuführungen zwischen Verwaltungs- und Vermögenshaushalt.- *) Mit-

mit 3 000 und mehr Einwohnern nach Einzelplänen
ohne Verwaltungsgemeinschaften)
1000 EUR -

Gesundheit, Sport, Erholung	Bau- und Wohnungswesen, Verkehr		Öffentliche Einrichtungen, Wirtschaftsförderung		Wirtschaftl. Unternehmen, allg. Grund- u. Sondervermögen		Allgemeine Finanz- wirtschaft	Ausgaben insgesamt 1)	Lfd. Nr.
	insgesamt	darunter: Straßen, Wege, Brücken	insgesamt	darunter: Abwasser- beseitigung	insgesamt	darunter: Wasser- versorgung			
162	557	256	1 118	1 038	1 041	494	2 747	9 001	661
89	1 130	923	935	361	816	354	6 060	11 711	662
251	892	499	642	445	132	-	5 126	11 351	663
216	1 583	1 506	3 148	3 101	1 295	1 198	6 435	16 385	664
294	807	701	3 142	3 054	2 844	986	7 085	17 315	665
1 272	833	466	286	284	56	-	5 992	12 046	666
22	1 178	815	2 569	1 330	1 077	-	4 973	13 005	667
93	293	149	1 476	486	322	211	3 655	12 271	668
212	1 236	1 148	1 682	1 664	3 010	2 108	2 239	11 499	669
90	989	651	809	608	388	4	3 005	12 322	670
107	1 079	1 060	2 207	2 053	872	46	2 041	9 399	671
599	215	116	3 118	1 510	2 052	1 695	12 725	22 681	672
65	590	434	2 036	681	774	735	3 583	10 298	673
94	3 013	1 457	927	845	2 062	-	5 095	15 861	674
474	634	255	1 350	357	2 426	734	3 799	13 207	675
75	1 457	1 070	845	539	7 116	393	7 612	19 583	676
547	785	367	1 486	416	1 206	506	2 600	10 493	677
807	1 910	1 299	17	1	1 630	0	3 353	11 180	678
59	442	156	1 440	939	603	378	3 179	10 653	679
307	1 118	901	1 471	801	458	1	3 652	10 783	680
842	719	564	108	2	580	2	10 532	16 229	681
107	2 358	1 381	461	332	20	-	11 292	18 495	682
167	1 768	1 490	1 380	279	4 406	-	4 192	16 656	683
2 022	1 791	1 548	2 917	2 307	6 211	1 492	4 995	20 232	684
168	1 445	922	3 736	3 228	938	355	5 018	14 211	685
42	818	532	1 448	651	138	-	4 034	9 384	686
306	894	408	2 364	891	1 173	444	2 221	12 966	687
186	844	750	1 743	833	397	257	4 356	10 529	688
61	2 299	1 416	146	-	2 526	-	6 635	15 055	689
258	601	196	1 036	389	764	562	2 973	8 862	690
93	493	364	1 606	495	4 052	1 883	4 317	16 103	691
107	1 592	1 318	1 150	890	889	154	4 658	11 148	692
40	1 319	1 234	1 581	981	1 274	-	2 780	11 289	693
72	1 134	943	1 030	858	438	6	10 331	19 675	694
29	302	134	2 338	658	775	512	4 824	11 054	695
6	606	440	1 951	1 230	781	377	6 115	14 623	696
313	468	305	238	-	1 281	1 250	3 028	8 440	697
152	849	561	39	-	433	-	2 931	10 059	698
97	1 042	867	1 612	1 120	1 389	1 147	2 621	11 522	699
143	476	253	1 298	652	4 653	179	1 906	11 773	700
448	1 342	1 092	393	0	245	-	2 632	8 661	701
45	1 570	1 402	3 749	2 899	547	-	2 273	13 443	702
831	911	761	881	454	524	382	3 760	9 161	703
291	547	383	696	-	2	-	2 798	9 894	704
101	1 777	1 447	874	613	604	552	6 784	15 686	705
152	1 414	1 277	707	507	745	584	3 317	9 278	706
566	2 490	1 310	1 624	1 392	1 379	1 250	4 223	13 837	707
42	1 906	1 482	1 486	1 250	456	30	2 548	11 365	708
240	546	412	470	-	927	-	13 099	19 149	709
36	1 383	1 125	2 783	1 702	891	605	4 921	14 566	710
358	849	480	4 105	3 719	4 699	336	2 597	15 800	711
94	1 805	1 658	694	501	4 032	3 629	4 237	14 572	712
575	1 751	1 100	1 306	0	496	258	3 579	11 589	713
459	1 020	971	480	455	865	319	2 925	9 712	714
246	110	74	1 105	510	2 352	2 236	2 773	9 480	715
776	663	296	1 224	472	498	427	2 510	9 136	716
117	1 988	1 694	3 641	2 273	1 229	869	2 534	11 958	717
22	1 501	1 322	311	293	355	50	4 177	10 039	718
240	815	248	816	438	486	256	3 482	9 238	719
222	1 050	906	1 606	1 573	61	-	4 733	11 032	720

glied einer Verwaltungsgemeinschaft.

noch: Tab. 3.30 Ausgaben 1) der kreisangehörigen Gemeinden
(ohne Große Kreisstädte und
- Beträge in

Lfd. Nr.	Kreisangehörige Gemeinde	Einwohner am 30.6. des Berichts- jahres	Allgemeine Verwaltung	Öffentliche Sicherheit und Ordnung	Schulen		Wissenschaft, Forschung, Kulturpflege	Soziale Sicherung
					insgesamt	darunter: Grund- und Mittelschulen		
721	Nesselwang, M.	3 847	998	117	697	622	143	1 413
722	*Sengenthal	3 843	293	110	751	694	29	1 367
723	Üchtelhausen	3 843	936	726	282	198	11	1 791
724	Ehekirchen	3 838	1 265	130	175	155	48	1 621
725	Kirchroth	3 835	1 315	460	368	202	19	3 201
726	Hohenpeißenberg	3 827	837	180	444	412	25	2 298
727	Obernzell, M.	3 825	1 216	454	468	406	53	2 113
728	Fraunberg	3 822	971	133	648	503	69	1 252
729	*Weiherhammer	3 822	433	327	933	790	23	1 298
730	*Syrgenstein	3 821	439	119	353	334	19	2 222
731	*Windach	3 816	381	212	457	437	83	1 734
732	Döhlau	3 813	976	180	1 172	1 035	83	1 501
733	Hausen (Landkreis Forchheim)	3 808	1 377	169	904	878	24	2 823
734	Winzer, M.	3 803	981	514	502	364	357	727
735	*Schönberg, M.	3 800	438	191	845	826	37	1 746
736	*Diespeck	3 794	290	168	373	354	144	1 825
737	Wiesenfelden	3 793	1 019	183	553	263	309	2 123
738	Rohr	3 791	929	83	372	296	16	1 770
739	Heinersreuth	3 780	790	605	1 464	1 381	30	2 624
740	Marklkofen	3 771	958	589	533	514	8	2 239
741	Andechs	3 767	1 202	303	501	300	25	2 048
742	*Kleinheubach, M.	3 764	406	241	561	542	77	1 750
743	*Happurg	3 759	243	163	750	682	307	1 627
744	Hofkirchen, M.	3 759	976	207	948	915	99	1 115
745	Penzing	3 749	1 299	225	503	409	142	1 232
746	Lauterhofen, M.	3 746	797	318	2 508	2 316	124	2 201
747	Ursensollen	3 745	875	564	746	727	185	2 214
748	Marktrodach, M.	3 741	940	150	429	311	18	1 105
749	Neudrossenfeld	3 740	1 051	123	762	570	48	1 247
750	*Ebelsbach	3 727	228	66	498	479	36	1 396
751	Schnaitsee	3 727	886	218	745	708	23	1 468
752	Tegernsee, St.	3 723	1 435	2 029	531	512	377	898
753	Türkenfeld	3 706	1 142	159	1 592	1 580	43	1 667
754	*Benediktbeuern	3 701	354	117	328	310	239	1 144
755	Gerolsbach	3 697	998	130	1 265	1 167	9	1 556
756	Neukirchen b.Hl.Blut, M.	3 693	829	276	472	453	103	619
757	Loiching	3 692	1 098	77	499	481	3	3 235
758	Hebertsfelden	3 691	837	313	425	330	35	814
759	Icking	3 687	1 071	257	479	413	78	1 216
760	Bissingen, M.	3 687	1 176	85	444	426	39	1 730
761	Amerang	3 686	1 113	166	378	360	22	1 503
762	Schwindegg	3 678	846	328	609	562	77	847
763	Meeder	3 672	777	205	503	268	92	1 386
764	Buttenheim, M.	3 662	1 143	588	561	542	294	2 226
765	*Holzheim (Landkreis Dillingen)	3 661	282	444	376	350	60	1 080
766	*Hettstadt	3 660	883	64	389	371	18	1 742
767	Farchant	3 658	977	280	401	369	11	1 023
768	Forstern	3 648	1 151	114	747	599	73	3 877
769	Buxheim (Landkreis Eichstätt)	3 644	699	161	423	387	10	1 173
770	Schnelldorf	3 635	1 135	245	680	563	20	2 249
771	*Hohenroth	3 625	306	194	3 753	3 735	123	2 254
772	Burgoberbach	3 625	1 016	532	522	505	26	2 298
773	Schwarzach a.Main, M.	3 619	960	138	3 721	3 643	64	1 560
774	Königsberg i.Bay., St.	3 618	1 121	159	1 003	884	25	1 357
775	*Furth	3 614	256	106	477	459	42	6 142
776	Unterwössen	3 605	1 043	206	1 176	1 108	118	758
777	*Heßdorf	3 604	324	376	2 294	2 198	8	1 963
778	*Pürgen	3 588	284	146	586	417	50	2 331
779	Sailauf	3 587	1 074	233	773	753	37	2 643
780	Sachsen b.Ansbach	3 587	1 271	140	439	363	8	1 927

1) Ohne Steuerbeteiligung, innere Verrechnungen, Abschreibungen, Abwicklung der Vorjahre und ohne Zuführungen zwischen Verwaltungs- und Vermögenshaushalt.- *) Mit-

mit 3 000 und mehr Einwohnern nach Einzelplänen
ohne Verwaltungsgemeinschaften)
1000 EUR -

Gesundheit, Sport, Erholung	Bau- und Wohnungswesen, Verkehr		Öffentliche Einrichtungen, Wirtschaftsförderung		Wirtschaftl. Unternehmen, allg. Grund- u. Sondervermögen		Allgemeine Finanz- wirtschaft	Ausgaben insgesamt 1)	Lfd. Nr.
	insgesamt	darunter: Straßen, Wege, Brücken	insgesamt	darunter: Abwasser- beseitigung	insgesamt	darunter: Wasser- versorgung			
1 432	851	607	1 698	354	536	234	4 320	12 204	721
10	1 011	898	3 332	2 784	656	413	7 886	15 444	722
70	1 172	784	2 095	1 800	349	-	4 455	11 885	723
11	865	713	2 551	2 050	207	-	2 475	9 348	724
36	2 898	1 392	320	287	1 143	-	6 917	16 676	725
56	1 012	875	500	350	356	230	3 368	9 075	726
183	1 780	1 629	2 019	1 065	2 563	544	2 399	13 248	727
54	2 202	2 122	419	302	998	77	6 035	12 780	728
280	1 662	1 536	1 816	736	571	330	7 847	15 188	729
148	987	682	958	466	2 442	523	3 048	10 734	730
110	1 448	1 281	154	-	4 316	1 049	24 987	33 882	731
140	1 205	1 006	561	498	605	340	2 190	8 614	732
335	888	95	1 005	416	51	-	8 315	15 890	733
42	1 473	996	1 730	1 708	1 715	877	2 706	10 747	734
444	1 816	1 596	821	484	585	417	3 269	10 192	735
143	708	515	5 005	4 267	612	498	2 715	11 983	736
41	1 487	1 431	2 677	2 370	498	250	2 754	11 643	737
251	980	800	1 513	1 426	750	151	4 012	10 676	738
82	854	467	467	0	1 140	1 131	3 132	11 189	739
191	1 902	982	883	3	17	-	2 740	10 060	740
174	560	450	205	-	210	0	5 102	10 329	741
73	811	547	1 554	595	1 519	642	7 877	14 868	742
119	905	760	4 159	3 631	750	696	2 860	11 883	743
442	1 069	904	1 846	1 819	630	529	1 721	9 052	744
10	2 499	629	652	414	637	373	4 300	11 499	745
94	968	835	1 028	807	361	37	4 921	13 321	746
158	1 703	1 664	1 760	475	920	-	3 009	12 133	747
421	1 317	1 223	547	284	659	-	2 084	7 670	748
85	1 795	1 709	23	0	671	591	4 939	10 745	749
110	292	164	1 360	417	539	264	3 760	8 287	750
103	938	261	2 209	832	526	227	5 568	12 685	751
68	1 807	613	1 069	-	7 786	662	7 521	23 521	752
11	1 080	729	1 477	480	727	577	5 324	13 222	753
647	1 227	1 146	679	340	709	466	3 962	9 405	754
9	2 103	1 817	231	1	57	-	3 582	9 941	755
69	811	377	2 361	730	1 343	638	3 302	10 185	756
139	5 173	1 837	885	794	58	-	2 088	13 256	757
21	1 091	1 009	1 517	672	728	373	10 711	16 491	758
12	517	365	1 054	642	2 013	1 967	2 921	9 619	759
159	825	544	5 022	2 800	3 459	2 654	2 684	15 623	760
59	1 028	685	700	277	1 587	-	6 463	13 020	761
32	7 259	214	686	282	1 709	-	3 404	15 798	762
35	822	415	1 675	1 442	985	742	6 307	12 787	763
60	647	328	438	0	485	-	4 419	10 862	764
28	1 458	893	1 544	1 087	1 120	368	3 541	9 933	765
27	759	600	1 328	257	323	286	4 201	9 735	766
1 014	1 642	1 349	935	227	921	640	2 561	9 765	767
53	387	324	41	25	604	26	3 245	10 291	768
112	2 449	1 398	1 335	1 195	352	302	8 297	15 012	769
170	375	175	4 992	4 395	390	304	4 111	14 367	770
207	323	144	939	477	780	206	2 746	11 626	771
58	781	495	1 780	1 066	81	-	2 946	10 040	772
19	3 196	512	930	363	627	332	1 684	12 899	773
271	829	496	2 132	1 467	1 209	612	2 424	10 529	774
20	672	608	461	233	1 030	-	3 545	12 752	775
47	743	524	1 459	462	3	0	4 331	9 883	776
186	6 334	301	1 627	950	122	-	5 732	18 965	777
23	1 519	1 486	527	391	905	173	4 462	10 834	778
87	1 256	755	1 263	765	1 295	1 202	2 016	10 678	779
11	762	365	892	365	2 454	2 416	2 116	10 021	780

glied einer Verwaltungsgemeinschaft.

noch: Tab. 3.30 Ausgaben 1) der kreisangehörigen Gemeinden
(ohne Große Kreisstädte und
- Beträge in

Lfd. Nr.	Kreisangehörige Gemeinde	Einwohner am 30.6. des Berichts- jahres	Allgemeine Verwaltung	Öffentliche Sicherheit und Ordnung	Schulen		Wissenschaft, Forschung, Kulturpflege	Soziale Sicherung
					insgesamt	darunter: Grund- und Mittelschulen		
781	Wilhelmsthal	3 583	955	188	859	470	15	743
782	Heimenkirch, M.	3 580	1 207	256	334	300	160	1 433
783	Wackersberg	3 571	655	133	369	251	21	1 372
784	Polling (Landkreis Weilheim-Sch	3 570	1 059	708	671	600	22	2 000
785	Kreuth	3 566	912	279	460	442	116	2 043
786	Gundelsheim	3 562	694	162	239	210	140	1 930
787	Dörfles-Esbach	3 561	1 006	138	427	399	32	2 308
788	Mettenheim	3 556	980	151	469	364	13	1 266
789	Bodenmais, M.	3 555	1 326	361	409	391	20	1 119
790	Weichs	3 554	838	173	1 120	1 081	263	5 594
791	Viereth-Trunstadt	3 545	934	605	435	368	43	1 649
792	Halblech	3 541	1 080	154	333	264	126	1 055
793	Breitenbrunn, M.	3 533	816	78	372	215	200	967
794	Biberbach, M.	3 527	1 049	180	507	436	39	2 823
795	Palling	3 527	1 181	90	464	318	40	971
796	Thalmassing	3 512	892	131	495	448	26	1 270
797	Pettendorf	3 507	1 030	172	355	318	56	3 180
798	Egenhofen	3 507	960	111	537	477	31	1 693
799	Rudelzhausen	3 500	898	163	690	504	6	1 241
800	Heiligenstadt i.OFr., M.	3 493	1 267	433	744	636	28	1 210
801	Lauben (Landkreis Oberallgäu)	3 492	1 069	114	469	440	31	1 330
802	Himmelkron	3 483	838	191	270	209	29	3 596
803	Randersacker, M.	3 476	930	640	332	313	57	1 758
804	Fürstenstein	3 476	1 516	220	377	360	52	1 324
805	Goldkronach, St.	3 474	751	715	1 417	1 364	112	1 276
806	Wurmannsquick, M.	3 468	620	259	764	681	40	766
807	Ettringen	3 465	780	161	575	557	17	1 159
808	Luhe-Wildenau, M.	3 457	858	329	1 341	1 251	12	1 833
809	Grainau	3 456	863	322	388	347	14	767
810	*Aiterhofen	3 440	343	88	440	394	75	2 791
811	Grafenrheinfeld	3 436	1 355	252	363	311	655	2 602
812	Burtenbach, M.	3 426	782	448	352	305	83	2 560
813	Hilgertshausen-Tandern	3 417	1 000	327	508	470	22	1 851
814	*Wallerstein, M.	3 417	374	88	466	398	60	1 151
815	Neuhaus a.Inn	3 413	1 118	195	449	416	19	1 339
816	*Falkenstein, M.	3 408	336	86	442	245	49	1 029
817	Laberweinting	3 407	919	249	534	443	98	611
818	Surberg	3 406	734	298	515	347	6	1 045
819	*Redwitz a.d.Rodach	3 400	331	122	516	499	14	1 909
820	*Burgbernheim, St.	3 394	256	78	259	241	104	3 169
821	Bad Steben, M.	3 389	1 406	478	320	302	9	1 496
822	Aschau a.Inn	3 384	1 191	96	897	788	81	1 425
823	*Legau, M.	3 384	269	143	308	291	39	1 801
824	Floß, M.	3 384	1 322	934	610	530	159	1 013
825	Steinwiesen, M.	3 377	744	522	581	425	234	1 020
826	Offenberg	3 377	974	188	358	279	77	2 562
827	Eschlkam, M.	3 374	724	210	555	393	21	902
828	Poppenricht	3 373	1 180	156	495	419	4	1 220
829	Kammeltal	3 373	1 031	201	401	338	16	2 348
830	Wasserlosen	3 366	681	243	489	446	26	1 381
831	Glattbach	3 364	1 334	109	494	440	53	1 453
832	Tüßling, M.	3 358	772	144	522	374	45	585
833	*Ohlstadt	3 347	324	87	370	327	61	761
834	Rötz, St.	3 346	827	400	350	333	164	698
835	Kirchanschörring	3 346	1 293	177	497	405	50	1 588
836	Simmelsdorf	3 341	1 058	79	402	338	34	1 625
837	*Straßkirchen	3 340	1 867	108	429	413	15	1 726
838	Eisingen	3 337	727	176	1 762	1 743	74	1 681
839	*Obermichelbach	3 330	1 235	139	303	287	66	1 494
840	Valley	3 325	843	187	775	587	13	1 277

1) Ohne Steuerbeteiligung, innere Verrechnungen, Abschreibungen, Abwicklung der Vorjahre und ohne Zuführungen zwischen Verwaltungs- und Vermögenshaushalt.- *) Mit-

mit 3 000 und mehr Einwohnern nach Einzelplänen
ohne Verwaltungsgemeinschaften)
1000 EUR -

Gesundheit, Sport, Erholung	Bau- und Wohnungswesen, Verkehr		Öffentliche Einrichtungen, Wirtschaftsförderung		Wirtschaftl. Unternehmen, allg. Grund- u. Sondervermögen		Allgemeine Finanz- wirtschaft	Ausgaben insgesamt 1)	Lfd. Nr.
	insgesamt	darunter: Straßen, Wege, Brücken	insgesamt	darunter: Abwasser- beseitigung	insgesamt	darunter: Wasser- versorgung			
2	562	515	1 538	566	911	135	1 902	7 675	781
253	1 182	1 130	65	1	462	-	4 256	9 608	782
637	933	768	797	210	535	84	4 643	10 095	783
82	906	680	781	410	243	167	2 426	8 898	784
4	631	332	936	13	1 800	33	4 809	11 989	785
30	667	361	711	310	2 650	213	2 384	9 607	786
9	672	613	537	412	11	-	2 632	7 771	787
76	995	817	576	198	1 987	488	2 493	9 004	788
743	2 856	1 591	4 436	918	1 205	445	2 318	14 793	789
35	399	310	595	578	457	-	5 346	14 821	790
56	478	157	1 030	555	304	276	3 326	8 862	791
205	995	859	2 097	293	733	434	10 613	17 390	792
54	1 186	391	975	596	82	-	3 556	8 286	793
218	851	521	1 192	417	2 658	374	1 919	11 437	794
150	565	411	2 494	374	137	-	2 159	8 252	795
94	1 038	834	277	181	500	-	3 441	8 164	796
1 472	2 848	851	586	439	272	0	1 755	11 727	797
192	588	315	267	12	589	126	3 973	8 942	798
219	503	375	976	817	229	-	2 470	7 395	799
69	1 797	1 149	2 281	1 581	703	443	3 713	12 246	800
161	849	625	3 054	2 874	1 864	1 803	2 218	11 157	801
159	793	542	828	808	785	689	2 391	9 879	802
537	887	695	983	748	714	666	1 595	8 434	803
224	923	864	766	708	674	570	2 575	8 651	804
50	1 999	1 516	1 031	871	1 139	893	2 344	10 834	805
69	1 753	1 280	1 219	1 113	659	605	3 920	10 069	806
65	1 091	994	746	388	1 054	209	7 042	12 691	807
53	1 311	1 254	1 943	715	589	468	1 800	10 069	808
13	2 767	1 941	917	349	4 449	1 690	2 349	12 850	809
53	695	283	1 698	704	77	-	3 797	10 057	810
954	118	33	1 222	288	2 039	77	1 421	10 981	811
103	1 736	288	933	565	205	-	9 061	16 261	812
27	871	751	2 501	2 438	29	-	4 127	11 262	813
153	1 081	772	1 687	1 104	450	2	5 024	10 535	814
13	1 916	1 628	360	231	290	-	7 273	12 971	815
416	576	534	945	287	64	-	2 749	6 692	816
119	1 690	1 499	1 137	1 075	488	-	6 687	12 532	817
60	395	316	1 016	303	18	-	2 717	6 803	818
417	420	322	1 063	515	427	292	5 495	10 715	819
882	834	639	441	-	547	-	5 432	12 003	820
23	1 287	1 155	1 437	835	1 350	1 323	2 005	9 810	821
121	640	463	279	240	807	359	3 102	8 640	822
111	1 409	462	944	474	3 757	913	5 292	14 073	823
75	383	180	1 072	-	403	-	1 970	7 942	824
483	891	761	377	262	999	218	3 391	9 243	825
23	1 070	796	678	655	345	289	3 654	9 928	826
4	1 014	954	966	427	259	254	3 925	8 581	827
35	860	811	449	278	158	117	2 390	6 948	828
12	650	519	1 079	708	929	495	4 585	11 253	829
17	609	355	989	492	669	314	3 457	8 561	830
64	880	423	684	221	3 543	583	3 196	11 810	831
96	584	371	426	168	133	126	1 778	5 085	832
519	867	565	690	211	294	157	2 802	6 775	833
261	1 401	959	2 481	1 703	461	392	2 907	9 948	834
148	1 392	476	936	298	925	-	6 607	13 614	835
13	703	611	545	342	430	393	3 602	8 492	836
314	581	480	2 269	1 486	54	-	6 009	13 372	837
126	224	111	689	346	407	310	3 522	9 388	838
87	330	322	2 509	1 240	165	-	2 424	8 751	839
74	2 219	1 884	436	428	1 710	491	2 816	10 353	840

glied einer Verwaltungsgemeinschaft.

noch: Tab. 3.30 Ausgaben 1) der kreisangehörigen Gemeinden
(ohne Große Kreisstädte und
- Beträge in

Lfd. Nr.	Kreisangehörige Gemeinde	Einwohner am 30.6. des Berichts- jahres	Allgemeine Verwaltung	Öffentliche Sicherheit und Ordnung	Schulen		Wissenschaft, Forschung, Kulturpflege	Soziale Sicherung
					insgesamt	darunter: Grund- und Mittelschulen		
841	Hohenau	3 325	889	189	246	216	11	929
842	*Mammig	3 322	323	93	576	559	40	2 257
843	Rohr i.NB, M.	3 320	888	339	701	571	51	1 360
844	Schwangau	3 312	1 359	520	341	311	96	1 122
845	Ludwigsstadt, St.	3 310	983	114	461	259	50	1 559
846	*Unterneukirchen	3 310	198	46	772	716	37	1 074
847	Baierbrunn	3 306	1 562	692	913	883	75	2 031
848	*Alteglofsheim	3 298	225	197	503	486	53	2 704
849	Straßlach-Dingharting	3 297	1 331	292	369	250	150	2 576
850	Jandelsbrunn	3 294	947	309	435	298	9	840
851	*Ostheim v.d.Rhön, St.	3 292	470	42	1 885	1 748	166	1 385
852	*Seeshaupt	3 284	356	249	328	243	53	2 800
853	Parkstetten	3 280	1 203	153	676	655	17	1 218
854	Hohenlinden	3 278	714	550	802	748	84	1 359
855	*Altenstadt	3 277	264	102	379	362	16	823
856	Ursberg	3 275	676	173	1 089	1 050	24	694
857	*Schernfeld	3 267	400	309	409	317	118	2 080
858	*Polling (Landkreis Mühldorf a.	3 267	183	219	702	624	24	1 348
859	Burgberg i.Allgäu	3 265	849	474	596	572	8	1 155
860	Buxheim (Landkreis Unterallgäu)	3 263	797	164	2 151	2 076	67	1 108
861	*Kötz	3 263	254	147	282	247	62	1 898
862	*Hunderdorf	3 258	235	342	1 232	1 215	51	781
863	Wielenbach	3 254	1 211	281	342	311	18	2 695
864	Marzling	3 251	965	2 415	445	398	4	2 135
865	*Marquartstein	3 250	279	65	307	254	110	583
866	*Kirchenthumbach, M.	3 247	310	142	461	297	24	1 598
867	Oberschneiding	3 246	1 279	85	599	479	127	2 721
868	*Fischen i.Allgäu	3 239	360	158	371	354	84	819
869	Pfatter	3 238	1 039	350	505	447	25	1 041
870	Röttenbach (Landkreis Roth)	3 226	940	72	387	360	53	1 301
871	Steinach	3 222	942	241	488	418	106	1 074
872	Kirchdorf a.d.Amper	3 218	978	241	492	389	12	1 365
873	*Erkheim, M.	3 212	352	164	461	445	65	1 264
874	Merching	3 204	975	390	697	680	73	969
875	Bischofsmais	3 203	695	220	421	280	37	1 407
876	Maroldsweisach, M.	3 196	1 002	354	297	281	94	1 125
877	Buchbach, M.	3 193	831	160	708	684	51	961
878	Eiselfing	3 192	900	512	604	588	10	2 259
879	Plößberg, M.	3 192	931	317	424	343	171	797
880	*Ziemetshausen, M.	3 189	438	130	356	337	48	1 950
881	Irschenberg	3 187	838	517	746	450	16	1 465
882	Ried	3 186	924	191	563	467	22	1 765
883	Babensham	3 183	701	228	459	443	16	2 517
884	Mauerstetten	3 179	827	944	1 445	1 419	21	1 252
885	Schönwald, St.	3 169	884	169	436	351	43	993
886	Künzing	3 169	922	404	323	307	257	815
887	*Seukendorf	3 158	296	72	396	380	8	3 762
888	Jetzendorf	3 155	1 514	213	1 233	1 174	22	1 523
889	Konradsreuth	3 155	935	72	741	646	13	1 131
890	Stephansposching	3 153	1 033	218	381	303	12	1 006
891	Vogtareuth	3 152	866	1 055	502	426	7	1 165
892	Neuburg a.d.Kamm, M.	3 149	874	178	328	273	15	830
893	Oberau	3 148	907	255	675	653	67	1 139
894	Weidhausen b.Coburg	3 146	1 014	68	876	832	18	2 232
895	Königsdorf	3 145	814	166	1 499	1 366	8	1 064
896	*Mauern	3 144	287	79	414	356	22	1 318
897	*Margetshöchheim	3 142	302	113	225	209	29	1 114
898	Ruderting	3 138	814	252	558	521	32	711
899	Kirchenlamitz, St.	3 135	969	128	893	843	46	1 140
900	Eußenheim	3 133	882	233	765	617	67	890

1) Ohne Steuerbeteiligung, innere Verrechnungen, Abschreibungen, Abwicklung der Vorjahre und ohne Zuführungen zwischen Verwaltungs- und Vermögenshaushalt.- *) Mit-

mit 3 000 und mehr Einwohnern nach Einzelplänen
ohne Verwaltungsgemeinschaften)
934 EUR -

Gesundheit, Sport, Erholung	Bau- und Wohnungswesen, Verkehr		Öffentliche Einrichtungen, Wirtschaftsförderung		Wirtschaftl. Unternehmen, allg. Grund- u. Sondervermögen		Allgemeine Finanz- wirtschaft	Ausgaben insgesamt 1)	Lfd. Nr.
	insgesamt	darunter: Straßen, Wege, Brücken	insgesamt	darunter: Abwasser- beseitigung	insgesamt	darunter: Wasser- versorgung			
110	902	762	3 378	3 295	301	144	3 928	10 882	841
65	2 728	2 504	18	-	387	-	4 403	10 890	842
236	1 133	800	611	500	342	-	3 778	9 440	843
181	2 412	297	3 081	714	1 039	235	2 205	12 356	844
82	441	247	1 381	924	3 185	818	2 792	11 049	845
111	948	831	426	387	904	449	2 843	7 360	846
348	822	321	1 403	497	686	350	9 254	17 786	847
28	378	276	477	76	309	304	2 348	7 222	848
33	10 125	618	389	-	625	-	2 870	18 759	849
314	1 061	1 046	4 034	2 808	2 227	296	3 637	13 811	850
197	245	67	2 173	281	669	398	2 627	9 858	851
306	291	189	861	4	976	946	4 974	11 193	852
69	966	921	370	354	39	-	4 583	9 295	853
17	986	490	4 404	-	698	210	4 888	14 503	854
514	1 163	1 099	980	597	425	369	4 373	9 037	855
198	334	167	525	250	562	393	6 474	10 747	856
4	1 709	1 424	1 108	769	1 398	-	3 305	10 840	857
16	957	888	735	705	1 401	967	2 935	8 519	858
236	746	694	962	404	301	205	3 134	8 462	859
203	348	299	372	140	787	212	4 291	10 289	860
167	1 251	1 070	1 090	966	397	303	3 060	8 607	861
46	1 448	1 331	1 837	1 743	1 459	18	3 444	10 875	862
30	1 539	542	1 372	99	841	321	2 692	11 022	863
29	744	579	403	247	326	307	3 540	11 005	864
196	2 832	2 609	980	395	1 088	641	2 930	9 371	865
14	719	163	1 362	283	569	558	2 556	7 755	866
37	3 006	2 317	1 464	1 063	871	-	2 777	12 966	867
1 200	1 083	355	2 498	774	451	169	3 307	10 332	868
29	963	530	594	533	231	-	1 452	6 229	869
34	1 132	1 076	1 462	16	414	-	2 942	8 739	870
120	1 048	953	648	421	1 008	-	3 009	8 684	871
38	481	407	784	284	72	-	1 902	6 364	872
13	1 159	844	711	227	801	304	4 719	9 709	873
95	358	280	464	298	1 164	345	7 213	12 398	874
393	273	91	2 121	1 414	905	288	2 320	8 792	875
199	527	187	1 081	241	350	205	2 826	7 855	876
163	715	432	1 353	349	2 823	282	3 495	11 260	877
147	1 147	921	217	177	1 547	-	3 948	11 292	878
271	2 890	2 465	1 539	1 516	1 673	775	10 983	19 994	879
29	604	429	1 233	335	299	88	6 701	11 786	880
6	1 424	1 215	464	348	725	563	5 397	11 598	881
89	748	389	1 833	1 629	516	168	1 774	8 426	882
8	846	539	531	278	694	619	1 624	7 623	883
4 078	552	503	1 085	699	2 411	-	5 455	18 069	884
106	875	753	1 376	628	1 307	796	3 282	9 474	885
878	1 320	1 257	429	301	611	576	2 230	8 188	886
20	1 120	1 000	2 040	1 685	8	-	2 348	10 071	887
85	1 222	1 094	1 131	795	1 192	949	4 595	12 729	888
23	735	508	733	337	294	253	2 145	6 822	889
9	404	260	1 038	308	350	247	5 086	9 537	890
1	258	91	1 841	740	738	566	3 722	10 155	891
260	864	700	519	177	760	71	2 581	7 210	892
485	336	287	671	346	1 747	966	4 146	10 428	893
20	830	594	830	815	53	-	1 768	7 709	894
31	766	480	701	680	607	296	1 852	7 508	895
115	687	586	531	341	3 096	-	5 002	11 549	896
136	3 113	2 410	484	304	1 680	835	1 926	9 123	897
179	1 990	1 726	698	652	269	251	2 547	8 050	898
45	682	64	906	290	1 927	267	1 992	8 728	899
117	2 018	1 894	1 643	814	941	413	2 607	10 163	900

glied einer Verwaltungsgemeinschaft.

noch: Tab. 3.30 Ausgaben 1) der kreisangehörigen Gemeinden
(ohne Große Kreisstädte und
- Beträge in

Lfd. Nr.	Kreisangehörige Gemeinde	Einwohner am 30.6. des Berichts- jahres	Allgemeine Verwaltung	Öffentliche Sicherheit und Ordnung	Schulen		Wissenschaft, Forschung, Kulturpflege	Soziale Sicherung
					insgesamt	darunter: Grund- und Mittelschulen		
901	*Stadtsteinach, St.	3 132	168	178	698	682	33	1 107
902	*Memmingerberg	3 128	457	81	424	408	10	2 154
903	*Marktleugast, M.	3 127	170	88	517	408	51	813
904	Dietersburg	3 126	903	223	580	457	9	919
905	Oberhausen (Landkreis Neuburg-S	3 124	1 020	100	402	342	228	3 300
906	Gaißach	3 123	686	132	1 466	1 311	14	2 050
907	Tussenhausen, M.	3 122	803	155	341	294	84	984
908	Langensendelbach	3 122	725	361	536	521	14	1 234
909	*Eibelstadt, St.	3 121	316	120	1 740	1 725	72	3 159
910	Bayerisch Gmain	3 120	1 028	185	281	265	31	838
911	Sulzemoos	3 118	904	214	742	722	30	2 415
912	Leinach	3 117	858	235	422	406	9	2 374
913	*Aurachtal	3 112	280	374	264	249	8	3 957
914	*Wolframs-Eschenbach, St.	3 104	378	37	301	285	108	4 411
915	Sand a.Main	3 089	866	93	434	400	60	1 093
916	Weißensstadt, St.	3 087	1 234	132	2 539	2 469	6	1 352
917	Münchsmünster	3 085	1 322	189	351	335	58	1 298
918	Lehrberg, M.	3 082	870	135	540	419	7	2 698
919	*Wörth a.d.Isar	3 077	1 118	58	546	530	120	1 586
920	Frasdorf	3 075	998	155	974	835	48	881
921	Prichsenstadt, St.	3 075	1 036	223	255	196	440	1 624
922	*Uehlfeld, M.	3 071	1 446	70	272	256	32	1 072
923	Unterpleichfeld	3 069	900	92	436	421	19	1 695
924	Merkendorf, St.	3 069	917	112	298	264	137	1 335
925	Kalchreuth	3 068	798	238	539	523	91	1 434
926	*Aidenbach, M.	3 063	418	87	432	417	461	898
927	Bärnau, St.	3 059	1 038	148	738	666	102	896
928	Kammerstein	3 054	1 029	255	534	453	32	4 158
929	Bodolz	3 050	703	122	202	179	66	1 001
930	Waischenfeld, St.	3 049	916	297	1 172	1 106	71	937
931	Pommersfelden	3 048	854	100	531	515	7	1 673
932	Rinchnach	3 044	937	119	465	450	54	586
933	*Buckenhof	3 042	269	94	225	209	26	2 224
934	Aystetten	3 039	1 121	55	238	223	41	1 156
935	Flintsbach a.Inn	3 038	1 020	125	396	369	18	1 439
936	*Eitensheim	3 036	375	52	501	486	30	1 235
937	Steinbach a.Wald	3 028	1 118	278	596	387	51	1 756
938	Aurach	3 027	980	141	493	477	33	1 340
939	Hitzhofen	3 020	547	155	437	422	20	2 082
940	Euerbach	3 019	838	133	1 056	1 010	34	2 633
941	Uffing a.Staffelsee	3 018	832	145	570	526	108	990
942	*Adelschlag	3 007	301	546	559	499	38	1 849
943	Schmidgaden	3 005	1 231	250	476	411	13	2 735
944	*Haag a.d.Amper	3 001	263	215	581	520	22	1 237
945	Insgesamt	6 702 060	1 700 472	594 587	1 346 039	1 153 076	328 210	3 335 594

1) Ohne Steuerbeteiligung, innere Verrechnungen, Abschreibungen, Abwicklung der Vorjahre und ohne Zuführungen zwischen Verwaltungs- und Vermögenshaushalt.- *) Mit-

mit 3 000 und mehr Einwohnern nach Einzelplänen
ohne Verwaltungsgemeinschaften)
1000 EUR -

Gesundheit, Sport, Erholung	Bau- und Wohnungswesen, Verkehr		Öffentliche Einrichtungen, Wirtschaftsförderung		Wirtschaftl. Unternehmen, allg. Grund- u. Sondervermögen		Allgemeine Finanz- wirtschaft	Ausgaben insgesamt 1)	Lfd. Nr.
	insgesamt	darunter: Straßen, Wege, Brücken	insgesamt	darunter: Abwasser- beseitigung	insgesamt	darunter: Wasser- versorgung			
598	814	559	377	1	168	-	2 029	6 170	901
189	1 628	1 389	655	610	549	406	7 212	13 359	902
81	288	243	1 134	463	2 558	327	2 106	7 806	903
25	936	883	2 681	2 626	593	-	2 053	8 923	904
173	660	560	1 893	1 606	62	-	1 868	9 707	905
21	1 605	716	245	99	819	511	2 725	9 763	906
82	591	140	880	368	733	263	5 033	9 686	907
16	95	13	895	456	319	146	2 815	7 011	908
998	467	256	895	602	488	339	3 286	11 542	909
151	1 060	851	1 493	823	677	166	1 559	7 301	910
24	1 128	522	941	486	558	-	7 101	14 057	911
79	684	396	798	314	1 066	322	2 770	9 295	912
25	1 029	570	1 415	1 077	588	538	3 414	11 355	913
64	1 877	1 452	1 336	772	686	-	2 203	11 400	914
397	304	128	1 208	853	345	331	5 153	9 953	915
765	794	429	2	-	390	-	5 202	12 417	916
53	1 479	1 279	1 168	797	414	-	7 614	13 946	917
14	498	396	1 536	1 430	536	471	2 365	9 200	918
9	419	216	831	288	127	-	5 715	10 530	919
58	385	247	522	194	45	-	2 979	7 044	920
61	704	628	1 750	1 326	1 335	336	6 991	14 420	921
13	422	293	1 061	443	930	418	4 628	9 946	922
105	283	194	936	488	1 096	349	3 065	8 626	923
390	1 083	523	1 439	877	97	-	3 132	8 942	924
81	698	490	1 429	1 002	706	416	5 263	11 275	925
199	1 955	1 057	721	428	273	237	2 255	7 700	926
89	2 106	1 229	915	413	803	363	1 853	8 687	927
25	538	440	2 441	1 761	17	-	3 263	12 292	928
31	610	417	304	291	401	165	2 322	5 764	929
115	1 145	616	1 122	930	88	- 1	4 480	10 345	930
59	3 139	238	634	182	665	2	7 452	15 114	931
8	715	586	600	311	353	282	4 310	8 147	932
8	255	189	462	283	432	403	2 249	6 245	933
34	816	746	576	527	389	384	8 059	12 484	934
123	878	825	318	269	311	188	2 292	6 921	935
108	982	771	528	223	221	163	8 285	12 318	936
56	1 308	1 210	1 278	614	2 251	436	2 777	11 469	937
66	349	189	2 061	1 961	1 202	682	3 262	9 928	938
167	836	532	1 484	1 303	43	-	4 861	10 631	939
159	763	522	467	0	783	-	2 496	9 363	940
199	908	710	709	369	2 296	531	4 746	11 502	941
22	127	38	737	326	53	-	3 210	7 442	942
149	1 664	1 431	1 544	715	577	104	1 403	10 042	943
124	242	189	620	491	1 220	1	2 035	6 559	944
632 733	1 925 929	1 163 724	2 130 603	1 021 304	1 596 416	455 923	7 477 857	21 068 439	945

glied einer Verwaltungsgemeinschaft.

Tab. 3.31 Ausgaben 1) der kreisangehörigen Gemeinden
(ohne Große Kreisstädte und
- Beträge in

Lfd. Nr.	Kreisangehörige Gemeinde	Einwohner am 30.6. des Berichts- jahres	Allgemeine Verwaltung	Öffentliche Sicherheit und Ordnung	Schulen		Wissenschaft, Forschung, Kulturpflege	Soziale Sicherung
					insgesamt	darunter: Grund- und Mittelschulen		
1	Friedberg, St.	30 029	245,76	87,04	180,53	86,28	92,96	509,49
2	Unterschleißheim	28 823	368,85	116,86	203,23	170,69	132,07	960,71
3	Königsbrunn, St.	27 944	464,04	48,57	397,85	357,32	64,77	420,84
4	Olching	27 795	263,32	93,85	256,11	228,05	45,88	420,74
5	Garmisch-Partenkirchen, M.	27 289	478,21	85,83	122,60	113,15	35,28	188,45
6	Pfaffenhofen/Ilm, St.	26 416	270,32	77,76	116,34	95,11	99,45	671,13
7	Lauf a.d.Pegnitz, St.	26 401	230,77	112,83	368,03	360,24	109,19	474,72
8	Zirndorf, St.	25 835	193,58	79,18	114,92	94,89	65,57	455,45
9	Unterhaching	25 363	241,52	89,64	131,53	123,29	97,73	834,60
10	Geretsried, St.	25 334	435,55	54,48	55,78	42,25	75,56	443,10
11	Roth, St.	25 197	214,77	86,05	155,55	141,00	59,14	605,67
12	Vaterstetten	24 979	203,06	98,64	207,12	180,35	72,31	529,32
13	Waldkraiburg, St.	23 810	238,78	92,07	354,85	338,60	140,48	446,02
14	Herzogenaurach, St.	23 772	795,32	113,23	209,28	198,01	127,33	767,17
15	Starnberg, St.	23 550	222,64	77,37	130,91	53,94	140,01	450,54
16	Gersthofen, St.	22 778	316,09	108,29	285,87	265,09	79,61	684,68
17	Weilheim i.OB, St.	22 734	246,77	62,63	102,02	89,89	140,01	635,16
18	Senden, St.	22 597	175,75	70,72	310,33	174,22	52,19	612,36
19	Neusäß, St.	22 547	186,00	57,54	136,76	128,30	35,98	410,01
20	Karlsfeld	21 876	146,52	120,96	729,32	717,58	38,04	679,57
21	Ottobrunn	21 833	188,99	88,57	238,55	136,00	91,81	494,01
22	Haar	21 719	312,21	94,33	562,28	548,71	101,57	814,44
23	Aichach, St.	21 620	207,65	80,04	122,31	101,91	61,58	447,24
24	Sonthofen, St.	21 550	255,07	88,78	226,88	104,34	185,13	377,27
25	Puchheim	21 225	464,63	92,06	140,06	133,19	93,10	588,01
26	Mühl Dorf a.Inn, St.	21 083	264,53	85,20	187,28	167,68	139,36	512,18
27	Traunreut, St.	20 920	222,64	65,07	126,69	105,21	143,14	371,96
28	Gauting	20 740	251,87	65,55	184,93	114,21	32,89	72,28
29	Dingolfing, St.	20 110	182,31	102,93	165,78	150,01	112,70	366,39
30	Lichtenfels, St.	20 036	223,79	49,86	87,35	73,02	81,18	409,04
31	Neufahrn b.Freising	19 970	212,65	68,72	153,61	131,43	39,63	522,72
32	Gröbenzell	19 766	816,44	60,98	76,68	52,26	49,13	445,79
33	Sulzbach-Rosenberg, St.	19 176	208,72	114,19	122,04	104,06	110,73	160,49
34	Bad Tölz, St.	19 168	249,24	65,99	339,37	328,69	90,55	460,59
35	Bad Aibling, St.	19 162	204,81	102,01	466,41	435,76	43,93	310,77
36	Gilching	19 035	190,62	51,79	71,31	19,03	60,74	579,86
37	Wolfratshausen, St.	19 032	245,60	119,62	102,36	91,71	117,25	494,46
38	Moosburg a.d.Isar, St.	18 995	178,60	105,96	205,91	180,14	36,38	527,45
39	Burghausen, St.	18 782	212,25	121,91	156,75	136,40	219,77	383,72
40	Marktoberdorf, St.	18 714	232,11	95,37	473,41	459,14	60,04	648,88
41	Alzenau, St.	18 562	217,88	78,25	123,26	108,40	112,90	628,47
42	Kolbermoor, St.	18 533	162,55	204,07	154,11	146,43	66,36	585,04
43	Taufkirchen (Landkreis München)	17 941	211,79	115,96	556,77	529,51	55,77	553,52
44	Illertissen, St.	17 728	176,97	374,62	180,94	98,49	21,94	450,51
45	Oberasbach, St.	17 718	627,56	65,92	48,89	39,01	43,83	550,91
46	Bobingen, St.	17 667	157,98	50,63	166,25	131,54	32,09	648,22
47	Ismaning	17 551	343,09	100,72	521,00	300,84	211,46	1 036,83
48	Schrobenhausen, St.	17 410	408,22	101,78	119,83	99,95	108,96	404,68
49	Freilassing, St.	17 346	237,29	80,30	182,78	174,69	52,29	499,87
50	Garching b.München, St.	17 152	322,03	197,04	165,28	151,70	111,69	644,23
51	Cham, St.	17 119	194,96	101,24	132,99	111,63	61,98	278,22
52	Vilshofen, St.	17 103	167,17	145,16	130,53	114,54	16,83	383,80
53	Gunzenhausen, St.	16 782	335,47	66,72	119,28	104,94	51,69	446,79
54	Holzkirchen, M.	16 758	271,46	106,83	123,54	110,43	24,86	651,61
55	Bruckmühl, M.	16 725	287,54	86,78	212,87	182,65	41,47	342,04
56	Kronach, St.	16 713	380,85	98,16	106,11	66,51	153,87	359,34
57	Kelheim, St.	16 702	206,47	146,73	200,27	181,40	63,24	284,57
58	Bad Wörishofen, St.	16 476	433,16	68,09	121,99	67,71	39,09	253,39
59	Penzberg, St.	16 450	299,91	98,52	105,48	88,73	283,42	737,07
60	Großostheim, M.	16 328	182,11	95,92	250,61	235,88	39,68	546,43

1) Ohne Steuerbeteiligung, innere Verrechnungen, Abschreibungen, Abwicklung der Vorjahre und ohne Zuführungen zwischen Verwaltungs- und Vermögenshaushalt.- *) Mit-

mit 3 000 und mehr Einwohnern nach Einzelplänen
ohne Verwaltungsgemeinschaften)
EUR je Einwohner

Gesundheit, Sport, Erholung	Bau- und Wohnungswesen, Verkehr		Öffentliche Einrichtungen, Wirtschaftsförderung		Wirtschaftl. Unternehmen, allg. Grund- u. Sondervermögen		Allgemeine Finanz- wirtschaft	Ausgaben insgesamt 1)	Lfd. Nr.
	insgesamt	darunter: Straßen, Wege, Brücken	insgesamt	darunter: Abwasser- beseitigung	insgesamt	darunter: Wasser- versorgung			
32,19	347,88	155,77	192,59	-	222,35	-	705,25	2 616,04	1
351,75	272,99	155,13	136,07	-	253,98	-	1 223,86	4 020,37	2
61,20	194,20	161,25	32,29	-	93,27	-	669,58	2 446,61	3
44,45	83,16	59,63	106,72	0,09	233,85	-	712,81	2 260,89	4
23,62	351,16	131,78	277,44	4,97	579,79	-	734,59	2 876,97	5
518,37	572,25	226,24	77,00	0,57	67,35	-	657,30	3 127,27	6
51,09	239,05	98,51	347,68	29,93	37,41	-	683,77	2 654,55	7
149,78	172,58	95,54	248,91	181,64	9,46	-	966,73	2 456,16	8
213,95	151,09	44,71	328,58	0,14	52,10	-	1 226,45	3 367,17	9
259,41	147,82	98,75	37,82	-	103,97	-	783,05	2 396,53	10
53,94	257,84	114,76	389,36	262,72	92,39	-	615,43	2 530,13	11
35,95	136,26	32,95	221,85	-	363,73	-	829,04	2 697,27	12
29,85	238,07	162,63	36,92	1,22	50,16	0,36	645,16	2 272,37	13
46,24	432,86	318,21	83,58	26,99	552,27	-	969,01	4 096,28	14
164,26	238,11	106,40	339,21	-	35,48	-	1 006,03	2 804,56	15
24,46	237,99	115,17	370,85	120,09	1 026,81	-	1 191,71	4 326,35	16
89,63	233,53	75,86	134,56	4,04	61,22	-	827,50	2 533,03	17
90,44	243,61	131,27	99,31	-	7,33	-	612,66	2 274,70	18
41,95	174,36	73,75	212,00	99,71	102,77	23,52	750,30	2 107,66	19
100,17	229,00	129,79	59,28	-	29,29	-	688,17	2 820,32	20
185,16	165,76	58,72	260,00	0,27	135,01	-	1 364,56	3 212,40	21
113,09	166,72	78,59	284,83	-	343,80	-	1 763,12	4 556,38	22
44,59	175,46	74,68	324,43	145,48	129,81	111,32	813,87	2 406,99	23
98,64	395,11	237,35	325,02	1,47	88,22	-	683,05	2 723,17	24
151,97	92,71	42,44	18,15	-	12,31	-	835,93	2 488,93	25
32,94	301,84	138,33	346,77	133,54	65,25	-	801,43	2 736,78	26
14,02	289,15	71,80	163,21	0,78	109,43	-	1 581,71	3 087,03	27
33,68	281,33	170,69	166,69	-	60,50	-	732,08	1 881,81	28
266,59	402,83	246,85	391,43	155,11	842,55	-	3 639,58	6 473,07	29
72,48	295,96	159,54	588,93	380,63	73,02	13,46	842,65	2 724,26	30
57,59	545,63	134,44	36,58	-	91,34	-	793,45	2 521,91	31
33,23	119,25	42,85	12,82	-	1,14	-	634,18	2 249,66	32
228,60	295,37	75,20	354,01	144,89	77,44	5,21	759,94	2 431,52	33
101,10	246,94	111,10	501,01	100,52	180,67	-	777,07	3 012,53	34
42,30	219,49	92,91	410,10	130,21	62,31	15,66	754,74	2 616,87	35
39,33	218,47	130,94	114,01	0,24	367,94	-	733,11	2 427,17	36
61,35	150,07	59,20	97,17	0,73	85,42	-	812,65	2 285,95	37
310,12	222,16	115,96	351,58	245,16	174,25	-	963,65	3 076,06	38
247,54	332,65	164,17	519,72	4,65	414,33	-	3 444,68	6 053,32	39
124,77	366,78	225,44	159,83	-	59,26	-	1 134,94	3 355,38	40
63,44	275,40	190,05	117,24	0,33	264,40	-	679,14	2 560,38	41
55,30	237,34	156,74	272,44	105,52	378,03	-	648,65	2 763,91	42
68,77	325,69	155,82	201,52	2,66	712,77	-	729,50	3 532,07	43
109,34	200,67	129,27	420,13	115,50	56,84	16,92	589,17	2 581,14	44
52,49	137,08	101,12	116,23	109,43	104,64	104,31	469,67	2 217,22	45
101,54	174,50	40,66	146,79	-	105,85	-	919,67	2 503,52	46
476,41	279,25	106,09	280,65	-	741,98	-	2 051,64	6 043,03	47
94,65	279,19	199,58	183,01	-	29,39	-	883,42	2 613,11	48
204,60	185,25	88,92	689,91	108,82	121,30	-	601,25	2 854,83	49
124,25	300,56	141,16	403,28	0,29	117,65	-	1 902,50	4 288,50	50
102,90	389,01	271,08	456,64	226,25	50,65	-	1 375,62	3 144,21	51
17,86	286,32	219,84	250,18	1,05	152,42	-	1 738,03	3 288,28	52
86,75	244,61	66,22	375,38	189,02	141,91	-	611,74	2 480,35	53
81,66	243,35	109,15	289,97	-	66,25	-	1 258,58	3 118,11	54
18,06	458,67	257,31	269,51	83,40	273,99	73,82	881,49	2 872,43	55
14,76	204,86	165,91	112,07	2,24	191,61	-	654,68	2 276,31	56
53,40	375,31	105,47	246,69	12,06	164,13	-	701,16	2 441,97	57
50,95	110,17	66,10	251,03	229,08	155,75	-	991,55	2 475,16	58
265,83	396,76	207,70	213,31	0,79	748,75	-	1 796,58	4 945,64	59
194,50	209,58	86,17	287,01	140,57	239,50	116,39	658,08	2 703,42	60

glied einer Verwaltungsgemeinschaft.

noch: Tab. 3.31 Ausgaben 1) der kreisangehörigen Gemeinden
(ohne Große Kreisstädte und
- Beträge in

Lfd. Nr.	Kreisangehörige Gemeinde	Einwohner am 30.6. des Berichts- jahres	Allgemeine Verwaltung	Öffentliche Sicherheit und Ordnung	Schulen		Wissenschaft, Forschung, Kulturpflege	Soziale Sicherung
					insgesamt	darunter: Grund- und Mittelschulen		
61	Pocking, St.	16 152	166,11	60,49	179,68	167,37	16,89	561,59
62	Regenstauf, M.	16 123	253,21	79,05	353,37	295,63	26,53	384,51
63	Poing	16 098	270,69	61,30	249,71	242,96	35,96	637,74
64	Wendelstein, M.	15 879	295,42	89,40	133,95	124,94	42,97	589,67
65	Füssen, St.	15 662	313,09	122,62	156,54	144,72	83,91	528,37
66	Altdorf b.Nürnberg, St.	15 553	229,59	94,34	364,30	337,20	67,98	472,85
67	Mindelheim, St.	15 305	239,28	76,44	115,27	91,74	130,13	639,79
68	Stadtbergen, St.	15 248	439,68	48,58	77,17	46,86	24,87	349,85
69	Bad Neustadt/Saale, St.	15 243	272,00	120,79	214,45	147,59	96,97	637,00
70	Mainburg, St.	15 120	211,91	141,85	153,29	135,12	59,92	336,15
71	Lohr a.Main, St.	14 984	286,15	89,62	151,45	130,94	130,87	312,86
72	Karlstadt, St.	14 928	207,81	117,05	178,85	153,80	245,63	452,08
73	Dorfen, St.	14 923	411,75	45,66	172,78	60,53	31,94	484,27
74	*Mering, M.	14 881	50,64	22,06	172,38	162,68	23,83	589,78
75	Eckental, M.	14 575	181,89	96,01	212,35	204,11	30,85	589,88
76	Neustadt a.d.Donau, St.	14 527	179,57	107,37	123,88	89,14	79,43	310,26
77	Schwabmünchen, St.	14 460	205,75	56,29	130,54	116,99	96,16	505,89
78	Immenstadt/Allgäu, St.	14 399	306,55	84,77	271,58	192,99	64,39	421,12
79	Stein, St.	14 373	239,18	105,00	81,24	70,10	102,19	517,04
80	Neubiberg	14 354	310,15	112,97	173,80	131,64	187,14	469,70
81	Abensberg, St.	14 242	258,18	88,97	137,92	129,59	51,52	524,77
82	Maisach	14 197	195,70	93,23	115,12	102,92	32,20	532,51
83	Feucht, M.	14 080	206,04	142,29	158,68	145,79	20,03	635,94
84	Eching (Landkreis Freising)	14 070	460,66	114,38	113,29	93,34	110,49	548,20
85	Burglengenfeld, St.	14 059	168,50	74,21	305,59	262,47	45,09	661,38
86	Neutraubling, St.	13 997	221,25	67,97	192,61	183,77	104,97	732,68
87	Landau a.d.Isar, St.	13 909	187,81	65,15	97,23	74,65	59,29	267,49
88	Hilpoltstein, St.	13 890	154,30	81,52	98,44	83,02	37,81	461,79
89	Grafing b.München, St.	13 865	194,83	69,22	227,08	211,99	72,28	521,80
90	Eggenfelden, St.	13 806	212,96	31,75	346,82	55,07	170,30	340,06
91	Vöhringen, St.	13 798	193,77	94,95	284,22	275,68	25,67	524,26
92	Markt Schwaben, M.	13 796	276,13	129,79	755,33	747,46	34,33	482,43
93	Weißenhorn, St.	13 695	215,74	106,41	605,50	159,48	101,79	509,15
94	Haßfurt, St.	13 611	406,50	107,16	191,33	176,43	48,69	560,15
95	Höchstadt/Aisch, St.	13 610	184,52	116,58	132,83	118,13	103,22	729,56
96	Krumbach(Schwaben), St.	13 610	195,90	80,47	188,99	118,09	29,91	602,66
97	Oberhaching	13 599	411,05	68,15	198,57	146,07	113,21	656,14
98	*Buchloe, St.	13 594	48,53	33,84	132,26	118,82	26,26	559,92
99	Gräfenberg	13 528	406,44	131,74	507,71	325,83	102,39	825,86
100	Neustadt a.d.Aisch, St.	13 289	236,44	93,10	218,89	202,64	54,96	439,20
101	Pegnitz, St.	13 263	206,21	86,78	106,93	90,59	26,61	502,47
102	Lappersdorf, M.	13 249	188,35	79,80	205,81	180,92	76,85	355,36
103	Treuchtlingen, St.	13 138	200,53	176,95	272,81	62,97	32,39	435,36
104	Hösbach, M.	13 082	216,37	157,62	137,91	115,10	10,35	428,65
105	Rödental, St.	13 042	200,05	125,42	383,63	363,34	13,45	468,72
106	Altötting, St.	12 985	321,37	43,09	252,11	203,85	55,38	300,69
107	Pfarrkirchen, St.	12 969	397,45	104,51	110,02	72,78	57,60	623,06
108	Plattling, St.	12 958	378,63	55,56	138,33	129,46	60,94	270,58
109	Ergolding, M.	12 905	199,93	70,38	105,81	71,43	68,72	683,97
110	Kirchheim b.München	12 789	675,41	105,51	186,95	150,06	64,64	623,40
111	Manching, M.	12 760	237,15	100,40	141,33	107,05	48,48	370,12
112	Wasserburg a.Inn, St.	12 733	248,37	82,36	170,41	142,87	193,49	374,58
113	Peißenberg, M.	12 693	190,20	68,18	215,42	201,78	34,56	346,18
114	Feuchtwangen, St.	12 582	229,04	61,50	181,50	175,61	183,52	560,90
115	Bad Abbach, M.	12 528	221,57	61,68	498,35	471,71	20,92	335,51
116	Hersbruck, St.	12 500	302,95	115,63	141,84	133,05	63,19	412,29
117	Hirschaid, M.	12 441	178,48	109,61	389,69	376,21	62,12	692,53
118	Roding, St.	12 435	266,85	84,27	179,69	113,39	17,97	282,32
119	Röthenbach/Pegnitz, St.	12 428	213,89	65,82	250,12	243,78	29,55	615,02
120	Schongau, St.	12 367	205,89	128,81	191,27	186,04	36,13	307,96

1) Ohne Steuerbeteiligung, innere Verrechnungen, Abschreibungen, Abwicklung der Vorjahre und ohne Zuführungen zwischen Verwaltungs- und Vermögenshaushalt.- *) Mit-

mit 3 000 und mehr Einwohnern nach Einzelplänen
ohne Verwaltungsgemeinschaften)
EUR je Einwohner -

Gesundheit, Sport, Erholung	Bau- und Wohnungswesen, Verkehr		Öffentliche Einrichtungen, Wirtschaftsförderung		Wirtschaftl. Unternehmen, allg. Grund- u. Sondervermögen		Allgemeine Finanz- wirtschaft	Ausgaben insgesamt 1)	Lfd. Nr.
	insgesamt	darunter: Straßen, Wege, Brücken	insgesamt	darunter: Abwasser- beseitigung	insgesamt	darunter: Wasser- versorgung			
64,06	503,77	411,98	157,51	124,18	69,24	-	1 967,13	3 746,48	61
11,61	365,84	160,45	359,59	0,01	232,51	26,25	504,93	2 571,15	62
109,61	405,93	295,06	328,46	4,21	70,11	-	738,20	2 907,72	63
46,47	243,00	152,80	466,68	279,75	28,77	-	673,56	2 609,89	64
325,89	191,05	71,12	243,27	7,70	244,59	8,08	1 467,02	3 676,34	65
62,35	336,51	168,03	372,55	209,63	121,54	-	579,03	2 701,05	66
457,93	149,98	26,43	267,80	148,52	95,81	-	1 124,22	3 296,66	67
64,73	104,12	47,51	88,33	69,40	56,55	-	573,72	1 827,60	68
37,43	351,44	208,80	490,60	192,75	86,03	-	682,81	2 989,52	69
75,46	291,64	165,89	191,58	153,13	87,38	-	904,10	2 453,28	70
65,37	235,34	109,74	240,04	3,74	156,77	-	828,23	2 496,70	71
12,91	259,33	142,90	243,68	3,98	211,95	-	634,32	2 563,62	72
42,29	137,74	83,59	110,04	94,52	170,70	-	636,14	2 243,31	73
102,96	208,35	120,51	289,22	103,19	168,38	107,67	1 235,31	2 862,92	74
22,32	237,86	65,55	354,06	199,94	58,40	37,74	929,65	2 713,28	75
49,19	163,54	65,72	380,06	96,43	22,30	-	695,51	2 111,12	76
165,62	248,80	112,96	221,62	88,33	177,16	93,66	549,77	2 357,62	77
55,99	365,53	224,26	492,19	-	229,03	173,62	845,45	3 136,60	78
91,27	154,66	39,08	251,10	103,52	149,93	-	680,52	2 372,13	79
81,11	177,54	54,94	117,96	-	31,21	-	817,17	2 478,75	80
58,25	269,22	177,60	131,30	0,05	20,62	-	623,66	2 164,40	81
23,56	300,20	205,58	136,86	-	201,19	94,75	1 779,83	3 410,39	82
74,59	151,34	73,22	272,82	102,67	71,39	-	1 025,73	2 758,84	83
252,80	343,74	186,40	156,25	-	169,30	-	952,93	3 222,04	84
16,42	130,91	77,87	38,27	-	390,96	-	565,52	2 396,84	85
656,11	196,97	93,91	447,46	111,00	165,36	105,22	612,46	3 397,86	86
38,02	251,67	139,18	410,09	-	200,40	-	1 252,81	2 829,97	87
214,49	171,97	86,33	548,19	378,77	360,68	262,10	569,58	2 698,78	88
135,93	340,25	187,02	328,60	-	56,43	-	617,73	2 564,16	89
52,73	327,37	231,09	351,94	146,91	34,75	1,78	910,50	2 779,18	90
59,66	224,99	76,37	415,54	131,47	179,97	152,25	698,17	2 701,20	91
83,84	208,71	125,14	251,36	110,49	119,41	73,36	1 186,04	3 527,37	92
59,01	211,03	112,64	383,91	127,48	55,99	-	938,82	3 187,33	93
123,13	316,58	205,85	215,74	173,01	178,81	-	574,24	2 722,33	94
165,96	228,26	100,47	407,31	275,44	212,91	162,80	669,63	2 950,78	95
42,81	270,02	202,12	228,52	25,67	98,90	5,44	723,59	2 461,76	96
55,05	462,64	370,99	105,39	1,68	827,25	110,97	2 025,36	4 922,81	97
162,23	142,10	55,22	483,15	246,26	136,90	83,36	1 615,76	3 340,94	98
250,04	488,27	343,32	277,04	0,18	627,42	-	16 355,71	19 972,61	99
54,84	266,23	118,10	151,88	1,19	31,77	-	1 881,27	3 428,56	100
180,06	220,09	122,98	221,94	20,15	59,86	-	668,91	2 279,85	101
54,34	381,97	316,12	175,89	149,93	42,41	-	619,27	2 180,05	102
432,02	272,03	122,51	514,90	331,43	171,31	-	570,05	3 078,34	103
267,59	248,59	152,07	376,52	151,99	206,09	174,39	506,88	2 556,57	104
78,93	158,84	55,80	199,53	0,72	64,97	-	591,22	2 284,75	105
67,15	291,43	204,41	449,67	263,39	133,47	122,87	880,94	2 795,30	106
69,94	409,42	304,97	38,30	7,58	112,53	-	624,14	2 546,98	107
36,84	296,72	207,68	355,05	0,92	507,71	-	608,02	2 708,39	108
183,35	210,10	130,09	283,98	108,17	414,03	-	1 515,55	3 735,82	109
339,33	287,68	99,27	219,88	0,24	182,20	-	1 042,84	3 727,84	110
36,36	293,48	144,71	247,93	118,00	187,31	65,46	612,06	2 274,61	111
85,66	302,13	88,89	645,57	297,54	422,74	1,03	787,50	3 312,82	112
63,97	161,49	27,98	208,38	-	46,87	-	629,97	1 965,22	113
83,81	387,72	204,57	351,13	220,87	317,87	0,01	645,47	3 002,45	114
46,54	366,19	313,37	202,61	83,25	206,03	-	683,83	2 643,23	115
25,01	328,69	186,07	318,47	117,72	57,12	-	841,15	2 606,33	116
152,08	416,34	328,88	312,11	187,61	282,37	169,00	511,12	3 106,46	117
67,90	288,14	67,44	25,49	2,33	236,40	-	630,17	2 079,19	118
92,21	124,20	64,83	242,15	94,82	35,21	-	1 437,92	3 106,10	119
272,89	147,21	56,81	169,24	1,22	146,23	-	860,39	2 466,01	120

glied einer Verwaltungsgemeinschaft.

noch: Tab. 3.31 Ausgaben 1) der kreisangehörigen Gemeinden
(ohne Große Kreisstädte und
- Beträge in

Lfd. Nr.	Kreisangehörige Gemeinde	Einwohner am 30.6. des Berichts- jahres	Allgemeine Verwaltung	Öffentliche Sicherheit und Ordnung	Schulen		Wissenschaft, Forschung, Kulturpflege	Soziale Sicherung
					insgesamt	darunter: Grund- und Mittelschulen		
121	Bad Windsheim, St.	12 276	222,76	58,52	257,41	246,95	29,99	392,73
122	Gaimersheim, M.	12 255	247,78	20,88	211,80	201,50	21,09	939,41
123	Vilsbiburg, St.	12 252	240,01	63,68	104,75	87,73	79,95	547,02
124	Ebersberg, St.	12 171	221,13	112,06	184,66	158,37	122,07	382,38
125	Essenbach, M.	12 154	587,30	74,57	172,22	147,05	153,58	701,71
126	Murnau a.Staffelsee, M.	12 143	318,23	109,14	153,07	140,65	135,15	347,42
127	Meitingen, M.	11 978	270,66	63,43	124,77	115,52	127,65	740,98
128	Maxhütte-Haidhof, St.	11 927	195,16	114,64	298,73	279,72	18,97	762,80
129	Oberschleißheim	11 875	205,18	82,88	307,01	285,19	25,04	456,81
130	Osterhofen, St.	11 861	185,59	142,85	100,07	87,20	23,43	298,73
131	Eichenau	11 849	222,23	55,67	416,52	410,84	37,66	370,36
132	Hauzenberg, St.	11 725	170,01	87,90	454,84	434,68	18,76	219,54
133	Wolnzach, M.	11 716	218,55	48,74	102,32	62,64	45,20	366,23
134	Kissing	11 596	217,98	54,81	292,48	273,90	47,24	846,20
135	Lindenberg/Allgäu, St.	11 591	216,76	95,48	94,23	87,88	100,83	397,34
136	Peiting, M.	11 580	178,72	53,01	212,48	198,55	21,16	569,59
137	Mömbris, M.	11 560	141,89	151,82	154,46	107,18	6,17	497,26
138	*Geisenfeld, St.	11 540	53,35	44,45	110,22	82,75	21,86	493,51
139	Burgthann	11 527	158,56	44,01	137,01	111,29	17,25	656,77
140	Miesbach, St.	11 485	225,80	89,84	244,91	239,04	78,28	415,49
141	Raubling	11 350	264,67	59,49	161,33	135,50	14,44	429,20
142	Grünwald	11 349	757,72	351,24	475,69	163,54	297,59	1 264,09
143	Cadolzburg, M.	11 297	412,74	92,93	135,38	129,23	106,80	564,10
144	Trostberg, St.	11 283	199,39	79,47	133,21	105,17	83,21	456,33
145	Ochsenfurt, St.	11 250	185,95	79,29	166,46	152,96	177,94	402,12
146	Marktheidenfeld, St.	11 240	247,82	474,34	120,68	114,53	72,94	535,40
147	Unterföhring	11 191	606,11	314,84	1 397,67	540,75	263,52	1 556,45
148	Alt Dorf	11 179	312,49	24,34	340,24	328,30	70,51	401,79
149	Hallbergmoos	11 162	549,59	123,44	1 236,07	1 212,12	45,23	715,64
150	Lauringen (Donau), St.	11 112	240,98	106,12	132,90	120,07	39,16	545,29
151	Höhenkirchen-Siegertsbrunn	11 047	192,99	391,98	177,54	168,36	19,53	882,39
152	Feldkirchen-Westerham	10 995	180,46	105,20	108,94	98,70	110,75	450,24
153	Prien a.Chiemsee, M.	10 961	241,96	145,86	94,71	81,50	28,33	347,43
154	Planegg	10 945	367,98	217,06	325,81	289,24	143,31	672,22
155	Hammelburg, St.	10 944	262,14	184,00	117,50	93,59	79,82	445,17
156	Regen, St.	10 807	221,63	188,26	278,29	257,50	19,58	330,05
157	Herrsching a.Ammersee	10 794	280,56	116,17	223,43	163,60	55,04	439,02
158	Waldkirchen, St.	10 787	233,37	53,66	115,96	95,08	19,53	404,63
159	Langenzenn, St.	10 678	277,70	125,16	253,32	212,00	37,17	539,09
160	Burgkirchen a.d.Alz	10 647	222,45	80,37	225,65	199,44	61,20	346,65
161	Diedorf, M.	10 643	164,40	99,18	175,25	153,71	19,81	600,77
162	Kirchseeon, M.	10 622	231,76	82,06	182,69	167,98	38,77	439,65
163	Stephanskirchen	10 611	248,47	40,79	171,74	143,67	21,22	393,07
164	Dießen a.Ammersee, M.	10 568	181,84	151,25	141,12	127,08	30,96	244,61
165	Markt Indersdorf, M.	10 559	181,78	46,98	115,82	110,43	16,03	484,77
166	Bad Staffelstein, St.	10 522	190,70	101,11	294,08	278,18	73,26	401,94
167	Taufkirchen (Vils)	10 477	369,36	84,42	531,74	524,79	41,41	472,93
168	Altusried, M.	10 321	165,91	70,05	185,84	151,32	16,38	446,59
169	Kaufering	10 253	186,05	56,74	292,12	276,37	59,13	457,11
170	Erlenbach a.Main, St.	10 246	182,78	84,71	133,53	120,63	130,04	501,53
171	Burgau, St.	10 222	217,37	107,67	217,73	210,38	43,98	543,19
172	Werneck, M.	10 191	190,03	74,95	186,50	181,44	15,69	327,27
173	Bogen, St.	10 149	183,86	134,19	171,28	130,05	24,86	570,04
174	Goldbach, M.	10 148	190,56	78,27	332,52	212,82	15,79	539,77
175	Münchberg, St.	10 111	211,80	80,80	107,92	86,30	28,95	416,74
176	Roßtal, M.	10 081	248,19	66,96	162,31	136,87	35,64	465,05
177	Lenggries	10 062	250,39	88,38	116,15	90,38	18,84	369,29
178	Simbach a.Inn, St.	10 049	199,56	131,80	166,45	146,18	21,98	319,38
179	Gemünden a.Main, St.	9 978	223,69	59,90	148,44	131,83	37,11	377,27
180	Beilngries, St.	9 940	219,21	91,85	410,94	386,44	18,50	753,57

1) Ohne Steuerbeteiligung, innere Verrechnungen, Abschreibungen, Abwicklung der Vorjahre und ohne Zuführungen zwischen Verwaltungs- und Vermögenshaushalt.- *) Mit-

mit 3 000 und mehr Einwohnern nach Einzelplänen
ohne Verwaltungsgemeinschaften)
EUR je Einwohner -

Gesundheit, Sport, Erholung	Bau- und Wohnungswesen, Verkehr		Öffentliche Einrichtungen, Wirtschaftsförderung		Wirtschaftl. Unternehmen, allg. Grund- u. Sondervermögen		Allgemeine Finanz- wirtschaft	Ausgaben insgesamt 1)	Lfd. Nr.
	insgesamt	darunter: Straßen, Wege, Brücken	insgesamt	darunter: Abwasser- beseitigung	insgesamt	darunter: Wasser- versorgung			
75,44	412,12	274,03	584,74	352,78	325,67	-	732,55	3 091,92	121
185,73	515,16	458,78	96,06	-	387,19	146,82	852,86	3 477,96	122
71,95	194,39	81,29	355,49	216,73	117,78	-	1 544,31	3 319,34	123
198,25	228,76	124,11	319,94	188,61	270,03	204,60	1 055,61	3 094,89	124
67,10	722,31	311,44	84,68	71,39	65,85	-	756,87	3 386,19	125
22,01	269,89	152,84	253,46	9,88	304,51	1,56	623,08	2 535,97	126
68,95	325,42	253,72	232,82	88,07	200,31	-	787,64	2 942,63	127
71,72	181,47	78,25	116,20	6,06	8,34	3,44	970,35	2 738,38	128
155,92	282,17	166,28	382,02	121,51	51,46	-	820,83	2 769,32	129
63,82	286,74	201,49	192,09	0,10	24,82	-	691,34	2 009,49	130
44,64	201,10	71,98	161,80	-	39,02	-	710,36	2 259,36	131
31,02	329,92	238,43	532,90	311,57	244,23	174,34	699,40	2 788,52	132
46,68	291,57	97,62	376,98	185,88	74,26	55,55	1 032,34	2 602,86	133
73,13	175,42	66,51	162,01	74,74	87,46	71,18	676,14	2 632,88	134
414,34	146,19	44,29	200,45	0,40	14,04	-	701,19	2 380,84	135
139,33	315,94	118,66	321,21	157,80	112,16	80,59	1 104,63	3 028,22	136
45,53	197,86	100,27	298,90	163,97	139,23	5,61	548,43	2 181,55	137
30,47	303,54	239,87	282,29	110,87	11,78	-	1 542,83	2 894,30	138
37,67	407,94	132,68	23,64	-	215,43	162,51	660,31	2 358,57	139
64,96	301,88	172,23	294,82	113,48	317,88	153,41	989,16	3 023,01	140
149,06	261,58	241,18	180,46	138,59	88,61	-	1 042,30	2 651,14	141
659,14	695,70	448,30	403,52	146,56	634,17	137,59	15 658,25	21 197,12	142
216,22	324,74	224,04	39,00	-	14,88	-	555,36	2 462,15	143
102,67	212,34	101,82	398,17	131,98	176,93	-	708,53	2 550,26	144
29,51	290,39	162,31	308,31	12,51	144,98	-	546,93	2 331,88	145
181,89	286,75	175,85	502,61	195,26	428,52	156,54	1 543,42	4 394,36	146
859,68	372,14	238,12	933,13	271,93	528,23	-	13 712,55	20 544,31	147
31,57	131,17	70,38	361,72	266,52	110,75	-	892,62	2 677,18	148
151,78	401,82	282,23	418,81	294,83	23,33	-	1 686,76	5 352,47	149
105,03	374,12	219,14	203,42	-	43,52	-	758,90	2 549,44	150
50,55	147,04	56,17	121,38	-	128,40	105,85	1 888,63	4 000,44	151
25,92	428,84	251,64	198,40	139,22	260,61	124,85	897,30	2 766,66	152
40,89	446,93	297,40	247,59	214,03	756,95	137,57	762,30	3 112,95	153
140,09	274,15	69,92	498,71	-	557,22	-	3 401,49	6 598,04	154
79,97	233,91	144,72	317,10	112,25	249,67	-	720,38	2 689,65	155
7,42	372,55	222,44	625,77	390,09	198,11	-	897,85	3 139,51	156
64,03	191,52	110,01	41,82	-	107,11	-	954,34	2 473,03	157
34,17	369,16	279,07	77,08	0,12	58,49	-	1 078,76	2 444,80	158
84,00	130,40	34,76	381,69	145,48	61,97	-	722,89	2 613,39	159
314,66	307,67	189,15	521,20	133,52	549,23	434,38	987,94	3 617,03	160
146,75	123,09	50,09	164,95	0,14	152,20	0,40	1 074,00	2 720,39	161
45,36	167,14	69,22	77,72	0,46	29,74	-	600,24	1 895,12	162
8,32	147,43	58,63	243,97	114,46	304,43	124,73	934,52	2 513,95	163
218,58	190,81	110,25	88,80	4,51	410,43	129,59	698,11	2 356,52	164
18,02	422,94	331,98	581,49	570,46	81,72	-	646,69	2 596,25	165
114,56	265,11	218,77	798,17	367,41	337,47	195,24	581,65	3 158,06	166
81,96	139,59	88,50	129,48	115,53	51,60	40,46	675,99	2 578,48	167
37,24	294,72	114,74	167,85	135,14	597,01	145,82	624,47	2 606,05	168
70,39	226,10	126,60	55,76	1,46	81,94	-	894,85	2 380,20	169
107,17	104,48	39,83	208,16	95,62	195,55	138,17	549,70	2 197,65	170
128,12	250,21	124,99	176,14	114,08	145,56	93,00	1 033,40	2 863,36	171
96,66	224,56	140,48	277,04	132,03	348,09	47,32	677,76	2 418,55	172
38,26	234,59	140,83	334,00	153,15	79,94	-	800,91	2 571,93	173
798,94	209,93	132,50	337,65	130,40	272,77	191,88	588,34	3 364,54	174
20,12	298,95	190,53	567,13	280,33	181,94	-	683,26	2 597,60	175
54,11	238,01	107,17	413,09	373,69	196,35	94,83	1 075,08	2 954,79	176
76,95	107,96	20,18	212,12	1,42	298,89	-	627,73	2 166,69	177
91,73	315,48	193,71	219,49	140,39	425,84	163,91	1 057,95	2 949,65	178
110,10	220,61	137,71	124,05	1,13	110,94	-	767,80	2 179,90	179
36,08	407,15	285,58	597,30	400,60	94,75	49,42	654,04	3 283,39	180

glied einer Verwaltungsgemeinschaft.

noch: Tab. 3.31 Ausgaben 1) der kreisangehörigen Gemeinden
(ohne Große Kreisstädte und
- Beträge in

Lfd. Nr.	Kreisangehörige Gemeinde	Einwohner am 30.6. des Berichts- jahres	Allgemeine Verwaltung	Öffentliche Sicherheit und Ordnung	Schulen		Wissenschaft, Forschung, Kulturpflege	Soziale Sicherung
					insgesamt	darunter: Grund- und Mittelschulen		
181	Tutzing	9 901	244,06	70,43	194,47	169,66	38,22	423,47
182	Ainring	9 865	189,50	98,95	101,88	85,05	9,65	291,75
183	Kümmersbruck	9 862	218,08	86,95	143,26	119,55	14,77	448,27
184	Heilsbronn, St.	9 819	191,79	61,26	146,22	122,68	37,90	520,34
185	Kösching, M.	9 756	196,35	80,79	177,53	155,64	13,16	586,40
186	Waltenhofen	9 697	215,51	44,15	130,14	99,82	10,89	554,15
187	Oberstdorf, M.	9 551	313,89	210,54	266,69	183,92	76,75	270,38
188	Elchingen	9 512	194,47	99,79	144,25	130,69	8,74	385,44
189	Höchberg, M.	9 507	247,30	26,64	155,84	135,30	67,84	434,67
190	Nersingen	9 479	237,25	69,96	212,84	196,69	30,75	379,96
191	Veitshöchheim	9 454	519,40	75,63	105,60	93,90	117,56	497,69
192	*Wertingen, St.	9 432	78,65	43,60	147,83	137,27	70,85	412,33
193	Hemau, St.	9 393	197,57	112,81	101,66	81,47	21,01	515,01
194	Töging a.Inn, St.	9 360	196,35	64,28	141,54	135,01	13,42	294,26
195	Milttenberg, St.	9 342	224,49	129,20	113,24	96,70	133,37	730,86
196	Rehau, St.	9 339	204,64	71,18	152,69	85,86	30,40	338,65
197	Zorneding	9 337	272,76	89,81	81,13	66,57	41,67	633,48
198	Teisendorf, M.	9 314	191,16	156,33	163,87	112,07	22,95	304,38
199	Nittendorf	9 296	240,84	94,91	134,26	92,88	16,71	457,68
200	Aschheim	9 274	378,54	192,91	593,87	505,33	104,54	985,79
201	*Ichenhausen, St.	9 243	65,25	57,44	90,01	78,85	101,55	732,17
202	Adelsdorf	9 234	287,08	61,58	248,83	231,53	9,07	627,33
203	Elsenfeld, M.	9 129	274,52	56,25	122,73	108,72	24,78	529,51
204	Freystadt, St.	9 118	195,75	97,70	768,66	723,17	12,93	1 013,26
205	Wunsiedel, St.	9 109	255,30	89,51	1 004,56	970,02	616,52	450,25
206	Nittenau, St.	9 093	270,06	50,69	158,13	140,17	14,96	374,29
207	Zwiesel, St.	9 091	275,07	83,96	95,18	72,76	29,40	221,44
208	Rain, St.	9 062	126,27	23,73	152,76	147,25	69,57	292,40
209	Mainaschaff	9 006	258,21	99,43	115,40	108,68	20,60	881,32
210	Bad Griesbach i.R., St.	8 952	178,42	62,04	90,72	85,53	4,69	340,88
211	Schwaig b.Nürnberg	8 929	218,88	71,04	177,01	153,19	48,26	795,05
212	Pullach i.Isartal	8 928	506,65	242,55	311,26	291,37	140,33	692,19
213	Berching, St.	8 896	183,64	64,34	134,52	98,64	36,20	412,72
214	Neuötting, St.	8 875	211,46	73,31	158,90	138,45	30,49	314,48
215	Furth im Wald, St.	8 869	243,71	152,84	100,83	92,16	48,10	268,02
216	Wenzenbach	8 865	221,56	41,21	326,39	293,76	14,86	639,42
217	Auerbach i.d.OPf., St.	8 816	207,75	124,50	113,89	86,02	8,66	372,48
218	*Volkach, St.	8 810	93,26	66,88	51,03	45,91	50,29	496,03
219	Memmelsdorf	8 801	182,24	81,11	165,84	140,87	4,33	389,58
220	Hohenbrunn	8 799	441,14	165,75	613,12	477,70	16,46	656,54
221	Hallstadt, St.	8 792	243,58	98,74	126,44	110,49	17,50	664,05
222	Garching a.d.Alz	8 686	207,25	60,47	175,79	157,38	13,14	371,88
223	Obernburg a.Main, St.	8 631	268,81	69,97	103,83	85,73	48,58	576,90
224	Neuried	8 586	2 180,79	138,06	641,21	623,63	43,47	848,23
225	Vohburg a.d.Donau, St.	8 579	244,28	39,65	232,67	227,69	82,63	613,92
226	Tirschenreuth, St.	8 571	503,07	132,04	149,43	119,12	109,78	792,52
227	*Ottobeuren, M.	8 566	49,32	60,67	248,25	170,93	52,39	273,51
228	Haibach (Landkreis Aschaffenburg)	8 493	325,93	115,70	148,21	134,48	14,28	469,23
229	Obertraubling	8 487	183,30	67,41	94,93	76,40	17,86	549,32
230	Langweid a.Lech	8 473	149,00	77,22	261,84	236,31	12,44	557,35
231	Rottenburg/Laaber, St.	8 467	156,11	33,29	591,16	568,70	109,68	572,15
232	Heroldsberg, M.	8 465	208,79	103,60	113,90	100,24	22,37	528,69
233	Schwarzenbruck	8 460	259,39	84,35	120,27	96,81	25,50	473,94
234	Hausham	8 454	228,82	73,70	142,55	120,79	24,07	394,53
235	Allersberg, M.	8 446	165,97	51,27	147,82	130,96	170,78	452,65
236	Helmbrechts, St.	8 433	403,99	89,69	205,91	175,70	55,19	372,56
237	Bad Endorf, M.	8 430	197,43	134,78	87,61	75,05	6,26	719,28
238	Schnaittach, M.	8 429	173,54	50,27	224,38	208,30	55,24	388,93
239	Viechtach, St.	8 424	222,39	62,80	135,35	119,54	24,52	396,76
240	*Reichertshofen, M.	8 387	58,13	45,40	304,89	299,86	11,59	525,79

1) Ohne Steuerbeteiligung, innere Verrechnungen, Abschreibungen, Abwicklung der Vorjahre und ohne Zuführungen zwischen Verwaltungs- und Vermögenshaushalt.- *) Mit-

mit 3 000 und mehr Einwohnern nach Einzelplänen
ohne Verwaltungsgemeinschaften)
EUR je Einwohner -

Gesundheit, Sport, Erholung	Bau- und Wohnungswesen, Verkehr		Öffentliche Einrichtungen, Wirtschaftsförderung		Wirtschaftl. Unternehmen, allg. Grund- u. Sondervermögen		Allgemeine Finanz- wirtschaft	Ausgaben insgesamt 1)	Lfd. Nr.
	insgesamt	darunter: Straßen, Wege, Brücken	insgesamt	darunter: Abwasser- beseitigung	insgesamt	darunter: Wasser- versorgung			
92,16	289,66	146,30	147,27	5,51	180,05	163,98	696,40	2 376,20	181
121,11	415,36	273,24	129,37	97,82	257,82	-	882,42	2 497,80	182
59,79	379,26	334,66	321,45	273,09	58,05	1,46	550,76	2 280,64	183
164,46	290,66	185,57	331,46	304,58	1 146,00	93,90	1 010,12	3 900,20	184
509,84	112,16	25,77	239,51	106,60	142,03	52,95	1 333,33	3 391,11	185
43,72	185,85	96,38	277,26	88,11	200,26	90,55	929,59	2 591,52	186
43,65	973,49	583,74	316,04	263,88	79,06	-	1 013,99	3 564,47	187
87,36	370,55	273,80	375,07	260,39	207,12	193,19	592,25	2 465,04	188
92,46	303,60	105,79	235,08	110,50	791,31	180,77	608,45	2 963,21	189
4,46	325,51	133,99	332,09	191,02	139,23	78,98	808,50	2 540,56	190
137,85	349,79	312,27	111,52	-	217,07	-	936,54	3 068,65	191
83,10	174,82	131,85	385,41	202,29	145,78	93,41	1 628,35	3 170,73	192
62,47	410,55	337,91	366,70	166,70	102,60	-	608,03	2 498,40	193
106,20	210,27	107,36	205,50	95,47	132,21	102,84	738,87	2 102,89	194
35,02	230,33	80,22	468,00	179,68	122,71	-	511,23	2 698,46	195
60,16	535,04	449,64	518,29	272,90	118,48	27,31	864,64	2 894,18	196
30,74	304,04	185,26	99,59	1,60	22,54	-	1 425,56	3 001,33	197
47,13	309,20	138,43	363,11	122,20	162,32	-	669,94	2 390,38	198
7,96	230,85	205,54	144,24	68,88	135,33	-	527,12	1 989,90	199
150,58	397,11	137,13	458,58	-	106,47	-	2 307,58	5 675,97	200
54,10	139,36	103,34	226,06	108,96	169,47	59,75	702,43	2 337,85	201
41,48	85,81	46,36	150,75	137,60	512,90	110,22	561,05	2 585,87	202
150,19	79,34	48,40	308,56	114,46	282,69	119,62	508,92	2 337,51	203
56,19	245,94	150,04	297,10	109,87	274,99	96,85	577,64	3 540,17	204
123,28	308,64	119,19	43,52	1,47	96,75	-	1 719,46	4 707,78	205
48,95	145,36	36,48	856,65	658,27	192,86	167,80	557,12	2 669,08	206
10,96	303,94	142,08	551,23	284,97	206,76	-	656,17	2 434,09	207
101,48	389,14	282,68	332,65	212,60	261,28	129,81	1 737,22	3 486,50	208
45,46	62,69	19,81	226,39	78,05	210,39	83,94	472,14	2 392,03	209
2,53	408,45	334,10	159,40	155,19	553,83	14,39	898,75	2 699,71	210
160,84	137,96	110,77	394,12	268,16	54,83	-	2 050,71	4 108,71	211
330,11	346,20	114,98	445,88	0,00	1 043,82	-	4 413,99	8 472,99	212
195,93	692,48	261,38	411,45	230,23	108,63	3,04	884,08	3 124,00	213
35,65	149,12	51,52	220,87	130,44	121,54	95,85	945,74	2 261,55	214
123,90	443,47	323,88	601,91	409,32	107,46	-	880,74	2 970,98	215
9,14	300,01	270,45	15,08	0,01	133,52	-	608,31	2 309,51	216
65,59	405,18	184,40	397,03	186,74	200,90	110,74	844,31	2 740,30	217
54,50	389,25	275,80	273,51	0,28	143,16	102,10	847,40	2 465,31	218
104,63	160,39	74,99	133,82	0,02	52,57	-	653,34	1 927,85	219
413,17	125,69	21,46	148,03	-	614,83	102,28	1 037,98	4 232,71	220
116,38	431,11	325,00	310,79	126,52	199,07	139,57	3 466,25	5 673,90	221
62,68	178,96	131,90	155,69	76,76	308,88	299,64	939,25	2 474,00	222
13,21	64,66	40,96	286,03	79,26	223,85	178,11	1 143,51	2 799,36	223
48,63	208,74	79,23	327,29	94,50	40,66	-	2 489,25	6 966,33	224
97,75	131,07	75,46	189,72	106,76	539,76	-	676,58	2 848,04	225
228,04	333,09	101,43	727,76	488,42	119,34	-	968,98	4 064,04	226
61,67	222,75	133,77	301,43	122,80	288,48	160,51	759,85	2 318,33	227
56,40	205,92	145,26	106,08	82,10	115,49	112,57	424,09	1 981,33	228
46,43	226,29	160,34	31,22	0,01	37,50	-	729,74	1 984,01	229
30,20	149,20	89,97	115,98	79,51	189,79	103,65	586,56	2 129,57	230
36,41	305,10	239,16	880,30	847,94	22,17	-	566,32	3 272,69	231
108,31	339,94	269,24	682,06	209,30	157,20	139,98	1 045,40	3 310,26	232
58,52	210,25	123,79	96,85	17,93	172,72	139,56	586,80	2 088,59	233
16,13	158,73	76,45	421,94	153,86	299,31	238,19	691,63	2 451,42	234
80,65	134,58	43,82	487,53	264,79	122,75	83,65	1 568,81	3 382,81	235
47,59	205,92	136,85	420,18	374,57	314,96	-	597,98	2 713,98	236
72,98	158,01	60,80	257,76	98,63	47,73	15,75	1 491,23	3 173,06	237
92,80	148,17	75,97	228,84	105,83	110,35	-	605,19	2 077,71	238
71,87	233,44	149,92	562,33	180,78	293,75	252,22	975,29	2 978,48	239
31,21	154,58	118,93	360,82	155,47	126,98	101,05	799,00	2 418,39	240

glied einer Verwaltungsgemeinschaft.

noch: Tab. 3.31 Ausgaben 1) der kreisangehörigen Gemeinden
(ohne Große Kreisstädte und
- Beträge in

Lfd. Nr.	Kreisangehörige Gemeinde	Einwohner am 30.6. des Berichts- jahres	Allgemeine Verwaltung	Öffentliche Sicherheit und Ordnung	Schulen		Wissenschaft, Forschung, Kulturpflege	Soziale Sicherung
					insgesamt	darunter: Grund- und Mittelschulen		
241	Dietmannsried, M.	8 359	176,72	57,25	119,32	113,93	17,09	407,77
242	Berg (Landkreis Starnberg)	8 354	681,24	52,99	60,26	39,48	23,23	471,63
243	Pfronten	8 341	193,82	40,35	184,69	173,88	29,89	279,60
244	*Ergoldsbach, M.	8 318	47,36	56,41	154,80	149,13	12,95	560,95
245	Schierling, M.	8 298	281,12	66,55	122,52	96,53	34,73	489,69
246	Neunburg vorm Wald, St.	8 291	371,59	70,46	234,27	216,21	50,25	364,11
247	Fürstenzell, M.	8 284	245,76	55,50	160,87	125,69	16,90	428,97
248	Bad Feilnbach	8 277	298,05	36,48	337,52	320,64	16,13	422,62
249	Siegsdorf	8 273	227,35	187,07	166,25	130,87	109,51	332,57
250	Kahl a.Main	8 262	209,68	186,14	108,35	96,23	26,95	674,01
251	Kleinostheim	8 217	305,55	193,62	137,63	126,01	60,34	778,30
252	Sauerlach	8 201	470,58	119,51	162,81	136,93	70,31	905,15
253	Arnstein, St.	8 195	382,78	134,40	106,16	94,60	35,97	330,31
254	Niederwerrn	8 181	208,06	45,99	95,14	64,75	31,06	437,37
255	Neunkirchen a.Brand, M.	8 145	258,85	89,12	222,01	201,06	40,89	552,53
256	Herrieden, St.	8 127	233,61	94,12	125,32	120,27	125,93	555,74
257	Grafenau, St.	8 121	199,99	112,60	139,07	103,57	23,32	327,64
258	Karlstein a.Main	8 075	247,81	116,49	120,08	86,26	48,32	795,96
259	Stockstadt a.Main	8 020	221,98	85,59	126,74	116,23	84,87	434,28
260	Strullendorf	8 006	263,36	79,62	156,73	131,17	71,83	516,36
261	Altomünster, M.	7 974	190,68	83,14	144,30	139,23	28,40	346,26
262	Postbauer-Heng	7 957	218,82	79,51	198,31	180,25	28,95	695,25
263	Baiersdorf, St.	7 954	309,75	161,06	140,26	131,87	22,09	798,61
264	Neuendettelsau	7 930	247,10	30,05	102,70	84,10	20,08	377,98
265	Berg b.Neumarkt/OPf.	7 924	208,87	33,71	226,33	201,47	7,83	327,43
266	Krailling	7 912	294,93	76,72	163,32	90,60	74,52	382,57
267	*Gundelfingen/Donau, St.	7 879	63,32	211,54	160,52	151,60	88,24	430,02
268	Reisbach, M.	7 856	199,92	63,85	277,38	239,93	5,45	345,08
269	Oberstauen, M.	7 820	282,95	102,42	120,92	115,84	34,38	253,80
270	Hengersberg, M.	7 819	197,62	48,61	227,91	222,81	26,83	258,18
271	Bergkirchen	7 758	277,66	89,66	151,31	124,69	17,19	659,34
272	Küps, M.	7 747	205,85	104,55	242,48	209,06	108,99	452,12
273	Bad Füssing	7 732	289,41	105,65	81,65	76,60	4,42	258,95
274	Teublitz, St.	7 706	258,38	59,21	188,79	159,13	27,96	317,93
275	Rimpar, M.	7 675	249,76	36,70	104,30	87,75	10,28	502,70
276	Berchtesgaden, M.	7 667	249,46	117,32	384,05	291,88	27,09	471,08
277	Schonungen	7 655	214,47	151,84	160,13	135,85	20,93	427,35
278	Pleinfeld, M.	7 625	199,76	79,40	105,49	86,34	15,70	276,80
279	Naila, St.	7 587	240,10	90,29	476,49	441,37	21,75	291,62
280	Vohenstrauß, St.	7 540	237,61	53,72	306,51	266,80	14,97	385,57
281	Feldkirchen (Landkreis München)	7 514	356,63	107,83	129,03	84,20	55,35	850,11
282	Seefeld	7 482	253,21	89,16	230,58	177,77	16,62	514,40
283	Münnerstadt, St.	7 469	257,17	99,15	151,26	119,06	88,53	325,86
284	Burkardroth, M.	7 448	162,85	80,74	139,78	104,13	35,26	482,23
285	Geisenhausen, M.	7 435	224,12	43,92	129,25	121,97	6,34	634,34
286	Sinzing	7 418	405,93	21,90	275,26	262,14	9,80	419,38
287	*Untermeitingen	7 409	53,12	9,41	178,07	169,07	20,76	534,36
288	Ortenburg, M.	7 393	232,91	199,80	169,15	154,89	32,80	376,82
289	Laufen, St.	7 385	269,10	52,43	242,62	218,57	46,47	343,42
290	Großkarolinenfeld	7 377	273,15	57,70	131,79	110,87	5,47	426,09
291	Dittelbrunn	7 367	209,23	24,50	122,21	101,09	38,36	870,48
292	Bad Kötzing, St.	7 360	274,61	71,29	196,04	181,52	12,13	211,05
293	Sulzbach a.Main, M.	7 348	277,13	173,75	365,89	349,68	29,27	786,50
294	Leipheim, St.	7 345	380,83	64,83	142,58	124,18	54,29	431,22
295	Bindlach	7 333	199,13	320,26	139,76	105,45	11,51	672,59
296	*Türkheim, M.	7 328	63,75	72,42	211,52	153,83	81,06	627,07
297	Parsberg, St.	7 315	254,79	32,43	119,98	111,04	34,62	579,45
298	Tuntenhausen	7 311	176,88	73,57	205,48	158,13	4,25	746,51
299	*Pfaffenhofen/Roth, M.	7 309	68,06	30,31	154,79	149,74	26,35	563,47
300	*Ebern, St.	7 300	76,42	35,80	110,08	100,21	29,80	382,41

1) Ohne Steuerbeteiligung, innere Verrechnungen, Abschreibungen, Abwicklung der Vorjahre und ohne Zuführungen zwischen Verwaltungs- und Vermögenshaushalt.- *) Mit-

mit 3 000 und mehr Einwohnern nach Einzelplänen
ohne Verwaltungsgemeinschaften)
EUR je Einwohner -

Gesundheit, Sport, Erholung	Bau- und Wohnungswesen, Verkehr		Öffentliche Einrichtungen, Wirtschaftsförderung		Wirtschaftl. Unternehmen, allg. Grund- u. Sondervermögen		Allgemeine Finanz- wirtschaft	Ausgaben insgesamt 1)	Lfd. Nr.
	insgesamt	darunter: Straßen, Wege, Brücken	insgesamt	darunter: Abwasser- beseitigung	insgesamt	darunter: Wasser- versorgung			
56,58	617,53	486,01	198,44	160,65	292,89	123,31	984,90	2 928,49	241
2,49	161,20	126,59	13,26	-	224,66	218,80	678,01	2 368,96	242
246,15	429,37	286,40	569,49	258,37	234,17	168,81	878,13	3 085,65	243
80,93	148,55	127,78	305,16	79,63	144,41	-	714,28	2 225,80	244
82,31	196,94	158,26	185,57	125,37	42,76	37,91	660,59	2 162,75	245
48,81	476,55	267,45	216,05	-	76,36	-	915,29	2 823,75	246
55,83	363,38	152,46	63,23	11,08	77,42	-	889,03	2 356,89	247
43,64	138,57	91,47	413,70	106,87	425,49	57,51	716,96	2 849,18	248
802,40	297,40	216,47	463,06	212,08	265,41	183,25	1 381,89	4 232,90	249
57,66	146,43	75,31	195,03	-	50,13	-	468,31	2 122,70	250
244,05	210,33	97,17	297,69	241,85	196,06	-	720,08	3 143,64	251
80,76	156,93	107,69	184,41	0,08	168,39	68,45	814,87	3 133,70	252
53,45	292,09	226,99	444,93	282,40	294,93	133,72	1 294,38	3 369,41	253
9,10	101,99	47,83	169,64	3,89	73,83	-	574,72	1 746,91	254
20,35	233,19	135,37	548,44	362,43	323,76	262,90	520,87	2 810,01	255
154,28	355,60	261,92	466,97	431,91	275,97	143,96	1 003,95	3 391,49	256
102,70	421,48	273,73	232,86	141,53	186,50	147,56	1 468,54	3 214,71	257
181,52	859,09	777,95	410,13	169,98	304,88	87,89	691,45	3 775,73	258
213,37	179,32	135,35	372,99	217,80	998,34	165,60	1 126,82	3 844,29	259
29,65	157,12	69,49	240,72	128,96	130,21	117,30	1 537,72	3 183,33	260
6,80	257,70	180,97	369,29	354,08	159,12	-	1 229,95	2 815,64	261
20,84	230,63	137,26	920,83	773,32	503,22	470,91	443,37	3 339,73	262
38,67	198,78	135,88	333,89	162,27	13,25	-	672,43	2 688,80	263
29,95	229,57	156,76	257,85	248,58	249,22	-	832,20	2 376,72	264
11,22	548,50	492,98	324,34	220,44	125,64	114,26	2 060,39	3 874,26	265
55,33	585,51	484,52	213,23	-	470,14	-	722,05	3 038,32	266
79,33	71,97	49,41	309,86	119,55	187,86	112,75	1 074,53	2 677,18	267
51,18	338,98	230,66	238,29	222,53	33,94	-	579,36	2 133,44	268
6,11	525,14	153,80	583,55	265,30	263,67	214,74	1 280,47	3 453,41	269
85,77	401,34	366,80	323,66	237,71	2,66	-	1 911,25	3 483,84	270
108,89	523,07	186,26	280,27	127,74	161,67	31,83	1 024,59	3 293,66	271
37,91	217,48	142,13	338,22	215,14	476,09	242,50	597,69	2 781,37	272
1 453,49	249,32	136,76	445,26	169,87	105,51	64,73	1 911,62	4 905,30	273
103,07	140,18	54,57	303,86	166,34	107,23	77,85	635,20	2 141,82	274
38,02	153,23	80,42	230,52	91,38	354,70	211,91	641,33	2 321,55	275
112,36	388,10	255,88	727,97	370,87	343,37	217,48	706,10	3 526,90	276
6,51	271,22	203,83	405,15	186,09	162,30	0,00	502,45	2 322,34	277
122,43	119,87	68,22	365,74	248,10	50,30	-	761,78	2 097,26	278
105,27	233,06	44,65	282,77	125,74	19,21	-	627,06	2 387,61	279
42,29	397,69	245,66	427,12	187,85	143,69	107,51	482,39	2 491,55	280
56,02	165,67	43,86	339,71	-	1 283,27	-	1 623,26	4 966,87	281
156,53	504,34	326,42	67,03	1,35	45,48	6,38	1 039,43	2 916,79	282
771,81	289,11	200,26	320,84	165,09	205,73	62,38	1 692,19	4 201,64	283
10,75	180,06	104,47	328,71	172,80	140,09	94,85	561,63	2 122,10	284
150,33	491,22	412,44	236,57	140,13	143,55	109,90	1 498,46	3 558,09	285
14,36	346,65	341,43	15,57	0,01	0,45	-	530,24	2 039,55	286
22,21	240,61	224,23	165,17	55,13	64,96	-	959,41	2 248,07	287
220,89	337,38	267,03	233,38	187,17	270,36	247,99	628,35	2 701,83	288
28,34	346,24	170,16	289,16	146,80	150,04	114,14	658,74	2 426,57	289
18,26	273,26	172,09	141,43	109,56	178,70	79,70	962,20	2 468,04	290
72,05	188,16	89,77	248,66	91,12	241,26	0,62	1 027,60	3 042,52	291
159,93	297,39	162,95	478,37	170,09	363,55	250,90	1 244,52	3 308,88	292
16,36	100,56	64,56	725,73	178,06	144,22	51,44	466,40	3 085,82	293
120,51	326,02	215,72	280,68	139,78	231,74	155,77	2 016,97	4 049,66	294
5,77	344,43	322,32	333,64	298,08	474,83	373,45	984,64	3 486,56	295
78,60	416,55	248,96	361,56	183,75	305,24	162,89	730,80	2 948,57	296
49,46	527,27	481,90	474,45	368,09	402,14	-	1 399,86	3 874,46	297
13,10	274,42	137,90	222,87	171,56	99,91	51,80	926,91	2 743,90	298
58,84	233,46	49,10	188,98	54,48	70,77	-	1 354,78	2 749,82	299
107,14	156,59	51,76	432,65	160,02	204,56	70,61	612,03	2 147,48	300

glied einer Verwaltungsgemeinschaft.

noch: Tab. 3.31 Ausgaben 1) der kreisangehörigen Gemeinden
(ohne Große Kreisstädte und
- Beträge in

Lfd. Nr.	Kreisangehörige Gemeinde	Einwohner am 30.6. des Berichts- jahres	Allgemeine Verwaltung	Öffentliche Sicherheit und Ordnung	Schulen		Wissenschaft, Forschung, Kulturpflege	Soziale Sicherung
					insgesamt	darunter: Grund- und Mittelschulen		
301	Schwanstetten, M.	7 292	281,61	24,04	109,76	93,05	17,10	448,44
302	Bischofswiesen	7 292	218,17	49,27	291,58	258,51	18,94	273,87
303	Großmehring	7 270	817,19	56,18	144,22	97,18	39,07	723,88
304	Arnstorf, M.	7 259	237,59	55,61	255,76	153,69	29,93	265,36
305	Mittenwald, M.	7 246	255,13	59,57	84,77	76,45	41,83	227,03
306	Dettelbach, St.	7 244	226,44	172,49	123,15	96,92	45,90	575,81
307	Durach	7 242	211,31	65,91	160,09	123,29	14,90	404,15
308	Scheßlitz, St.	7 240	210,28	44,56	149,60	137,81	7,11	558,23
309	Jettingen-Scheppach, M.	7 173	205,75	60,12	123,89	107,03	15,32	495,34
310	Wallersdorf, M.	7 169	225,10	82,81	132,51	106,99	6,23	613,49
311	Freyung, St.	7 169	213,35	66,39	104,53	88,87	217,55	236,80
312	Ruhstorf a.d.Rott, M.	7 116	198,05	65,54	140,66	134,96	8,03	302,16
313	Greding, St.	7 086	242,45	43,58	126,06	107,61	83,29	803,25
314	Stegaurach	7 075	189,56	49,07	116,48	90,39	15,87	363,62
315	Bernau a.Chiemsee	7 073	247,03	129,33	115,66	103,59	22,16	283,54
316	*Burgebrach, M.	7 073	67,34	193,20	182,26	164,89	41,59	395,79
317	*Waging a.See, M.	7 052	56,45	40,88	144,63	126,99	15,69	499,33
318	Ruhpolding	7 051	297,91	67,35	138,32	116,16	30,64	252,03
319	Altmannstein, M.	7 018	219,10	38,08	337,90	296,09	11,09	360,25
320	Grassau, M.	6 995	207,73	130,86	336,58	331,14	218,92	344,37
321	Mallersdorf-Pfaffenberg, M.	6 950	730,13	41,62	166,23	118,86	6,32	224,74
322	*Ebermannstadt, St.	6 949	80,26	97,36	211,58	206,48	15,17	537,23
323	*Pöttmes, M.	6 936	52,25	25,55	128,40	86,69	12,84	675,72
324	Schliersee, M.	6 926	272,37	79,00	186,77	164,77	29,09	311,48
325	Rednitzhembach	6 926	195,26	62,77	221,51	214,85	24,06	549,20
326	Geiselhöring, St.	6 894	190,39	208,68	119,79	81,14	22,27	571,21
327	Schwarzenbach/Saale, St.	6 866	225,75	48,67	99,32	71,82	50,61	380,57
328	*Gerolzhofen, St.	6 865	78,64	27,15	73,70	68,23	86,98	286,47
329	Emmering (Landkreis Fürstenfeld	6 863	262,72	378,68	74,15	62,90	21,78	314,29
330	*Höchstädt/Donau, St.	6 847	85,46	19,33	130,09	125,03	19,80	314,58
331	Ampfing	6 838	259,17	59,71	131,94	115,40	29,92	827,92
332	Tiefenbach (Landkreis Passau)	6 818	244,62	27,02	309,55	293,03	8,23	306,78
333	Kiefersfelden	6 816	192,36	289,44	121,55	93,42	1,90	392,70
334	Salzweg	6 814	366,86	69,61	382,34	362,85	14,96	252,37
335	Pilsting, M.	6 798	192,21	64,09	157,14	67,24	16,16	769,77
336	Georgensgmünd	6 773	257,31	58,62	97,42	92,34	44,56	357,97
337	*Veitsbronn	6 766	75,21	22,64	97,21	70,68	38,15	590,22
338	Grasbrunn	6 742	359,02	150,20	647,37	626,57	42,97	698,65
339	Leinburg	6 741	153,05	67,97	161,60	150,52	7,99	521,22
340	*Velden, M.	6 656	52,55	36,84	154,42	149,35	8,20	442,80
341	Brannenburg	6 650	230,79	45,60	106,42	101,48	26,79	786,10
342	*Uffenheim, St.	6 629	74,89	24,67	172,29	162,72	15,21	497,00
343	Weisendorf, M.	6 620	245,45	45,04	122,12	102,84	5,00	474,52
344	Putzbrunn	6 616	1 006,25	96,86	209,25	115,70	25,16	486,85
345	Waldsassen, St.	6 615	263,44	93,30	336,56	322,97	176,55	362,11
346	Waldmünchen, St.	6 597	197,59	74,33	162,43	120,89	55,71	426,29
347	Petershausen	6 594	218,15	478,29	282,54	273,11	19,77	615,20
348	Eggolsheim, M.	6 587	250,38	35,55	129,08	110,57	20,23	415,74
349	Eichendorf, M.	6 585	284,73	81,88	109,81	80,12	8,68	221,56
350	*Mitterteich, St.	6 529	213,80	122,88	510,61	505,50	38,00	391,64
351	Schwabhausen	6 524	187,24	49,96	124,32	104,47	8,88	406,19
352	Gerbrunn	6 515	249,65	70,77	160,74	116,35	22,94	366,75
353	*Oberding	6 507	88,94	69,85	727,76	493,84	31,72	714,80
354	Knetzgau	6 505	179,98	65,75	133,30	119,46	41,74	420,35
355	Gangkofen, M.	6 493	187,46	140,13	134,39	94,31	15,32	502,49
356	Röhrmoos	6 486	201,45	101,16	108,04	97,87	7,09	434,53
357	Bad Brückenau, St.	6 486	275,00	144,01	312,99	290,40	36,08	302,95
358	Dinkelscherben, M.	6 479	229,40	50,55	172,71	167,53	23,55	641,54
359	Mainleus	6 470	211,93	82,79	208,88	132,60	5,56	523,35
360	Haag i.OB, M.	6 449	214,01	57,29	166,35	161,13	29,77	602,14

1) Ohne Steuerbeteiligung, innere Verrechnungen, Abschreibungen, Abwicklung der Vorjahre und ohne Zuführungen zwischen Verwaltungs- und Vermögenshaushalt.- *) Mit-

mit 3 000 und mehr Einwohnern nach Einzelplänen
ohne Verwaltungsgemeinschaften)
EUR je Einwohner -

Gesundheit, Sport, Erholung	Bau- und Wohnungswesen, Verkehr		Öffentliche Einrichtungen, Wirtschaftsförderung		Wirtschaftl. Unternehmen, allg. Grund- u. Sondervermögen		Allgemeine Finanz- wirtschaft	Ausgaben insgesamt 1)	Lfd. Nr.
	insgesamt	darunter: Straßen, Wege, Brücken	insgesamt	darunter: Abwasser- beseitigung	insgesamt	darunter: Wasser- versorgung			
9,94	134,61	110,50	235,76	84,88	157,66	-	932,61	2 351,52	301
467,21	558,98	300,34	398,43	293,15	266,89	157,60	651,09	3 194,42	302
18,13	130,58	50,87	405,32	143,70	194,49	163,74	653,82	3 182,88	303
49,02	213,13	157,01	106,85	104,03	344,60	76,57	1 717,36	3 275,21	304
7,12	266,64	157,83	139,20	-	571,87	-	646,20	2 299,36	305
63,65	260,54	62,17	981,28	353,57	876,97	143,10	517,90	3 844,14	306
21,47	103,05	32,86	254,44	166,26	269,38	68,37	1 337,69	2 842,39	307
73,79	595,02	476,01	937,37	803,33	372,88	238,60	795,83	3 744,67	308
439,06	189,09	110,79	257,53	97,01	182,66	163,67	1 857,35	3 826,10	309
8,32	915,45	389,44	100,49	94,44	257,86	116,52	678,25	3 020,49	310
146,01	1 479,32	914,18	829,50	462,84	468,85	275,76	897,92	4 660,23	311
48,53	451,59	181,35	330,29	146,08	210,75	0,19	524,93	2 280,54	312
71,91	386,91	216,80	568,68	462,12	103,97	36,47	760,24	3 190,34	313
41,30	65,50	74,48	136,28	102,82	262,22	-	429,26	1 669,16	314
90,64	205,51	188,75	301,92	150,60	153,47	119,32	780,71	2 329,97	315
109,68	339,91	199,39	435,28	0,03	163,49	47,08	3 308,85	5 237,38	316
20,53	189,15	163,45	354,15	3,68	56,88	-	914,60	2 292,27	317
136,13	291,70	81,08	882,53	113,58	519,80	322,15	700,10	3 316,52	318
28,87	212,67	70,31	374,24	148,27	196,94	132,96	591,70	2 370,83	319
42,09	177,66	101,86	386,05	113,18	58,89	-	615,28	2 518,44	320
63,70	344,13	309,87	122,50	96,96	149,27	-	1 054,34	2 902,98	321
68,30	204,35	143,55	553,52	315,97	166,70	- 0,12	950,31	2 884,77	322
23,84	216,71	193,44	405,39	222,01	203,36	44,50	1 071,15	2 815,20	323
4,82	159,15	46,69	226,88	145,97	745,09	291,00	1 140,34	3 154,98	324
44,11	514,65	226,38	234,55	91,19	136,85	63,38	2 501,28	4 484,23	325
101,28	200,61	82,98	337,77	212,92	57,96	-	1 116,31	2 926,28	326
181,92	192,37	76,68	160,42	1,91	189,10	-	753,09	2 281,81	327
192,57	533,08	56,54	573,97	302,35	160,41	142,13	575,56	2 588,52	328
44,89	84,75	17,55	268,06	47,95	90,84	69,38	587,30	2 127,46	329
85,74	188,09	93,37	277,46	109,61	390,79	80,77	1 453,06	2 964,40	330
69,77	363,32	286,62	277,61	122,04	759,00	162,38	799,42	3 577,77	331
54,77	304,46	271,80	291,23	272,46	22,08	-	1 203,00	2 771,74	332
159,36	113,35	61,10	295,90	140,76	28,86	-	658,72	2 254,14	333
12,54	296,30	276,27	389,47	229,64	72,19	23,44	655,40	2 512,04	334
35,90	310,02	188,04	377,22	177,98	762,26	121,88	965,65	3 650,40	335
711,69	239,96	128,55	1 015,41	846,12	1 591,16	163,83	679,45	5 053,55	336
62,33	267,16	241,22	856,81	702,91	213,60	163,30	716,33	2 939,67	337
57,37	179,28	78,48	279,00	-	466,06	74,16	1 533,16	4 413,08	338
10,28	111,18	52,48	407,11	226,50	53,24	35,29	662,27	2 155,90	339
21,56	295,16	277,81	261,11	145,57	199,65	52,67	1 775,84	3 248,15	340
22,88	206,91	129,13	235,21	111,43	68,43	20,36	737,30	2 466,44	341
165,33	191,18	32,00	1 007,46	772,96	192,17	-	782,78	3 122,98	342
262,44	150,64	96,31	373,09	185,95	123,70	114,93	2 427,65	4 229,65	343
47,35	177,39	48,72	47,01	-	24,07	-	1 206,42	3 326,63	344
108,31	559,71	356,58	526,68	435,44	859,26	398,06	704,90	3 990,83	345
141,94	365,45	133,08	372,95	230,66	21,75	-	674,40	2 492,84	346
1,53	240,98	79,70	85,44	0,73	323,38	- 0,04	1 470,27	3 735,54	347
55,59	435,41	327,27	203,58	167,38	18,05	-	661,36	2 224,96	348
53,01	548,27	513,26	608,98	600,87	368,84	126,41	548,04	2 833,81	349
338,68	91,20	42,03	380,59	141,97	609,19	176,62	1 407,98	4 104,57	350
70,64	237,15	192,48	165,69	148,07	264,11	240,61	1 062,87	2 577,04	351
65,95	202,57	171,01	374,14	221,21	210,17	124,69	516,96	2 240,64	352
59,68	1 092,23	228,62	33,68	10,42	257,06	-	3 242,87	6 318,59	353
137,30	229,42	163,11	297,08	187,68	439,10	210,74	674,84	2 618,87	354
44,70	285,88	232,82	260,00	229,92	828,70	109,87	621,97	3 021,05	355
20,56	209,78	73,68	507,77	444,86	107,17	-	608,79	2 306,36	356
0,11	160,01	98,55	27,74	0,60	276,77	-	502,25	2 037,92	357
26,97	140,23	43,36	208,10	122,13	236,83	151,41	1 141,88	2 871,76	358
90,84	203,44	95,53	369,52	335,95	1 398,18	255,40	1 125,31	4 219,81	359
31,01	285,81	86,56	336,05	224,65	167,05	116,60	896,29	2 785,76	360

glied einer Verwaltungsgemeinschaft.

noch: Tab. 3.31 Ausgaben 1) der kreisangehörigen Gemeinden
(ohne Große Kreisstädte und
- Beträge in

Lfd. Nr.	Kreisangehörige Gemeinde	Einwohner am 30.6. des Berichts- jahres	Allgemeine Verwaltung	Öffentliche Sicherheit und Ordnung	Schulen		Wissenschaft, Forschung, Kulturpflege	Soziale Sicherung
					insgesamt	darunter: Grund- und Mittelschulen		
361	Vilseck, St.	6 443	263,14	98,02	129,78	103,02	30,72	275,17
362	Burgkunstadt, St.	6 429	242,14	52,85	144,48	114,90	13,99	404,00
363	Grafenwöhr, St.	6 428	224,78	69,83	111,32	95,01	23,66	301,18
364	Zusmarshausen, M.	6 419	216,43	43,55	169,44	163,83	39,84	480,17
365	Gochsheim	6 411	317,37	24,07	128,98	108,69	15,48	451,78
366	*Thannhausen, St.	6 395	67,96	25,36	118,78	113,81	16,34	613,25
367	*Obergünzburg, M.	6 391	115,11	162,81	124,60	119,55	14,00	406,19
368	*Zellingen, M.	6 375	265,22	17,79	97,29	86,63	14,94	630,84
369	*Neumarkt-Sankt Veit, St.	6 363	75,37	26,99	138,01	131,71	29,94	882,75
370	Weiler-Simmerberg, M.	6 363	267,58	87,07	159,84	137,00	67,17	370,36
371	*Schwarzenfeld, M.	6 362	80,93	95,46	445,34	439,81	6,60	373,19
372	Bad Rodach, St.	6 358	230,07	42,25	91,84	60,46	6,18	552,08
373	Michelau i.OFr.	6 316	264,55	20,04	819,52	806,26	44,57	787,97
374	Klingenberg a.Main, St.	6 307	232,39	103,48	137,87	119,54	15,64	386,38
375	Au i.d.Hallertau, M.	6 285	190,60	136,47	160,48	131,23	23,62	337,79
376	Hutthurm, M.	6 229	215,07	50,07	221,32	216,03	21,90	334,51
377	Pentling	6 220	209,72	33,42	107,96	69,89	11,75	402,14
378	*Nabburg, St.	6 202	62,04	89,83	577,29	562,10	29,20	475,51
379	Erdweg	6 184	232,49	48,87	119,85	114,84	20,56	850,47
380	Windsbach, St.	6 173	255,13	49,15	169,17	153,84	20,13	784,20
381	Ebersdorf b.Coburg	6 163	336,33	36,83	159,01	130,10	11,65	375,09
382	Litzendorf	6 136	657,72	59,06	97,59	80,17	30,11	402,45
383	Wassertrüdingen, St.	6 134	280,10	33,51	165,06	160,05	43,76	315,21
384	Dietfurt/Altmühl, St.	6 132	221,85	60,51	150,78	95,21	28,79	503,95
385	Riedenburg, St.	6 117	248,84	149,72	155,08	110,84	15,02	443,14
386	Rohrbach	6 117	292,86	77,01	163,52	156,25	9,21	875,29
387	Emskirchen, M.	6 094	216,63	88,18	188,02	182,92	4,08	599,06
388	Gmund a.Tegernsee	6 089	341,37	84,90	141,11	120,49	33,95	480,15
389	Bischberg	6 070	174,25	33,25	148,27	133,21	12,03	536,68
390	Mengkofen	6 068	210,28	104,74	152,69	120,46	2,88	380,44
391	Untergriesbach, M.	6 056	249,28	80,69	138,59	133,50	13,02	222,23
392	Schlüsselfeld, St.	6 031	196,16	117,36	212,17	153,30	15,43	375,22
393	Moosinning	6 023	538,29	32,09	427,33	404,03	13,99	412,90
394	Bechthofen, M.	6 022	265,38	24,50	228,33	176,99	59,83	409,15
395	Karlshuld	6 014	168,09	66,55	123,58	117,71	31,52	612,70
396	Buttenwiesen	6 004	359,43	34,53	121,59	98,50	57,63	326,53
397	Bad Königshofen/G., St.	6 000	251,10	68,16	89,38	78,56	60,06	465,42
398	*Allershausen	5 957	79,25	33,85	172,65	167,46	32,33	394,47
399	Schäftlarn	5 947	245,53	416,56	127,70	114,59	14,66	423,27
400	Rohrdorf	5 933	269,78	73,70	111,79	85,23	34,08	480,04
401	Waakirchen	5 878	278,75	483,15	125,10	101,79	5,74	413,81
402	Tittmoning, St.	5 868	349,94	64,79	190,99	149,57	66,50	332,83
403	*Langquaid, M.	5 847	130,61	49,40	183,13	140,62	61,16	563,99
404	Speichersdorf	5 844	245,62	155,72	120,19	98,27	17,09	482,92
405	*Dasing	5 835	111,28	46,89	191,88	147,22	5,55	554,62
406	Kipfenberg, M.	5 835	214,13	147,44	127,66	71,86	58,76	374,79
407	*Bad Birnbach, M.	5 833	95,19	145,66	39,02	33,91	67,28	28,43
408	*Wemding, St.	5 818	80,87	64,60	86,10	80,71	29,68	370,76
409	Rottach-Egern	5 800	252,30	107,98	80,07	74,98	26,58	223,28
410	Blaichach	5 790	211,62	112,78	180,41	168,94	18,23	400,79
411	*Weidenberg, M.	5 789	48,90	120,24	139,58	134,47	5,51	639,62
412	Pyrbaum, M.	5 787	199,80	61,73	419,53	386,97	5,26	426,03
413	Isen, M.	5 784	322,57	76,64	461,49	436,06	11,08	401,99
414	Zeitlarn	5 777	193,62	47,39	152,79	125,95	5,10	307,81
415	Pliening	5 764	276,28	400,09	111,57	82,08	8,60	669,69
416	Hebertshausen	5 760	226,27	80,54	150,67	145,62	186,93	570,66
417	Aschau i.Chiemgau	5 758	281,54	58,79	102,11	87,39	18,21	352,62
418	Geltendorf	5 752	210,48	57,65	153,87	138,03	7,10	637,95
419	*Bad Grönenbach, M.	5 744	67,81	38,46	126,60	120,23	9,05	746,10
420	Tacherting	5 718	224,39	58,31	345,98	94,30	22,06	312,95

1) Ohne Steuerbeteiligung, innere Verrechnungen, Abschreibungen, Abwicklung der Vorjahre und ohne Zuführungen zwischen Verwaltungs- und Vermögenshaushalt.- *) Mit-

mit 3 000 und mehr Einwohnern nach Einzelplänen
ohne Verwaltungsgemeinschaften)
EUR je Einwohner -

Gesundheit, Sport, Erholung	Bau- und Wohnungswesen, Verkehr		Öffentliche Einrichtungen, Wirtschaftsförderung		Wirtschaftl. Unternehmen, allg. Grund- u. Sondervermögen		Allgemeine Finanz- wirtschaft	Ausgaben insgesamt 1)	Lfd. Nr.
	insgesamt	darunter: Straßen,Wege, Brücken	insgesamt	darunter: Abwasser- beseitigung	insgesamt	darunter: Wasser- versorgung			
78,07	319,10	244,89	525,28	387,65	975,58	892,16	741,75	3 436,61	361
44,95	293,63	174,04	778,83	582,01	454,94	437,13	631,22	3 061,03	362
172,81	368,55	221,98	764,89	0,56	65,27	-	612,79	2 715,07	363
22,66	463,93	345,54	179,14	138,30	158,06	112,33	879,78	2 652,99	364
120,44	184,47	147,99	549,91	245,20	1 394,43	-	1 208,38	4 395,31	365
23,67	466,94	356,72	294,57	169,63	508,90	472,75	680,74	2 816,50	366
229,49	210,35	57,22	95,75	-	112,94	-	853,71	2 324,94	367
97,19	263,55	175,14	369,27	195,37	101,29	-	1 029,01	2 886,39	368
131,15	390,65	99,57	572,08	169,63	158,08	139,46	1 001,54	3 406,57	369
44,33	264,16	231,34	56,49	1,19	29,44	18,97	1 024,38	2 370,83	370
54,35	144,41	100,42	626,12	385,83	288,16	257,13	853,73	2 968,29	371
58,90	196,29	117,09	365,11	173,29	339,51	-	756,44	2 638,66	372
87,38	258,12	221,40	26,18	0,03	98,05	76,05	675,97	3 082,34	373
45,37	84,78	17,56	348,76	120,42	276,30	-	1 018,29	2 649,27	374
13,58	425,43	342,13	219,83	153,89	32,05	-	568,87	2 108,72	375
7,63	401,19	337,13	325,82	309,35	164,00	133,13	1 054,73	2 796,24	376
11,82	208,36	157,92	466,40	334,48	45,42	12,53	461,93	1 958,92	377
58,02	231,59	170,26	637,51	215,45	261,59	185,17	947,06	3 369,65	378
50,59	128,24	101,61	224,16	222,56	838,00	1,16	585,19	3 098,42	379
72,61	381,56	304,71	242,20	205,18	188,06	-	951,99	3 114,19	380
71,72	236,59	146,78	467,64	279,33	266,76	-	1 372,28	3 333,91	381
272,53	93,29	55,97	219,77	199,14	123,35	98,37	489,27	2 445,13	382
193,69	284,94	141,17	550,09	426,45	169,42	139,36	943,24	2 979,03	383
122,58	191,30	63,20	291,25	108,71	81,27	-	998,43	2 650,72	384
20,33	209,31	113,00	368,30	158,36	270,03	94,01	569,95	2 449,71	385
46,43	335,99	240,33	345,81	153,40	610,65	602,28	602,96	3 359,73	386
23,73	315,44	216,14	42,47	-	54,09	-	616,62	2 148,33	387
41,64	502,03	462,88	72,34	3,58	192,43	36,53	1 243,22	3 133,15	388
188,07	88,95	39,10	268,37	121,71	100,10	92,52	540,86	2 090,82	389
17,92	219,16	176,12	423,23	239,39	46,14	-	659,16	2 216,64	390
23,87	209,04	141,88	914,33	707,58	115,18	95,45	741,81	2 708,04	391
40,20	462,50	257,44	824,45	646,35	562,87	382,56	683,05	3 489,40	392
26,44	921,34	156,41	103,73	11,70	1 121,00	-	829,51	4 426,62	393
31,98	616,99	596,10	40,00	-	198,10	-	547,35	2 421,63	394
33,61	335,58	81,79	403,71	310,09	64,33	-	611,29	2 450,97	395
101,36	308,90	214,06	666,62	390,40	385,68	255,67	851,47	3 213,74	396
12,64	249,78	125,23	468,13	294,84	349,70	23,46	850,77	2 865,16	397
41,22	322,28	199,36	345,11	260,09	99,90	73,54	1 977,67	3 498,74	398
5,85	139,59	58,45	485,47	3,35	130,98	3,35	651,34	2 640,94	399
50,35	278,75	230,32	179,55	78,33	302,21	292,20	1 957,97	3 738,21	400
25,67	126,92	106,40	80,78	39,80	544,69	127,71	1 427,13	3 511,73	401
75,99	281,78	130,36	193,47	0,60	426,81	-	932,59	2 915,68	402
29,45	457,00	78,27	193,71	152,75	385,43	76,52	738,87	2 792,77	403
42,14	381,49	367,91	693,29	641,82	208,21	77,92	559,30	2 905,98	404
65,47	309,06	269,43	126,23	100,19	156,57	53,70	1 801,97	3 369,53	405
9,28	295,98	144,83	254,70	163,04	133,13	-	817,28	2 433,17	406
339,66	530,71	281,80	1 099,33	858,70	166,88	80,50	1 540,21	4 052,37	407
64,16	345,11	199,72	283,87	0,01	162,35	-	1 239,30	2 726,80	408
34,74	327,02	164,68	214,53	9,04	1 037,39	4,01	2 341,78	4 645,68	409
29,58	148,39	45,81	441,96	162,77	261,10	74,25	1 373,84	3 178,71	410
1,51	431,89	111,16	776,91	579,33	382,40	374,11	1 443,58	3 990,12	411
26,59	258,03	163,53	288,61	161,66	275,46	226,93	1 040,19	3 001,24	412
12,69	336,94	167,69	495,95	218,32	27,67	27,80	745,18	2 892,21	413
8,51	296,93	218,97	89,37	-	82,28	-	785,06	1 968,86	414
13,91	134,79	23,46	255,24	12,31	215,46	17,63	2 406,97	4 492,59	415
18,75	417,06	266,72	193,73	126,09	149,06	123,22	634,13	2 627,79	416
44,06	226,54	81,70	493,43	92,61	310,68	260,69	1 860,28	3 748,26	417
7,46	160,56	38,43	123,18	0,67	177,72	114,56	860,44	2 396,41	418
44,63	84,88	76,46	507,74	158,51	181,38	64,85	1 034,86	2 841,50	419
7,66	213,02	103,20	221,96	98,96	95,90	72,60	2 116,85	3 619,07	420

glied einer Verwaltungsgemeinschaft.

noch: Tab. 3.31 Ausgaben 1) der kreisangehörigen Gemeinden
(ohne Große Kreisstädte und
- Beträge in

Lfd. Nr.	Kreisangehörige Gemeinde	Einwohner am 30.6. des Berichts- jahres	Allgemeine Verwaltung	Öffentliche Sicherheit und Ordnung	Schulen		Wissenschaft, Forschung, Kulturpflege	Soziale Sicherung
					insgesamt	darunter: Grund- und Mittelschulen		
421	Neustadt/Waldnaab, St.	5 717	283,35	43,26	173,21	168,16	40,40	642,75
422	Dietramszell	5 697	238,80	93,68	208,91	173,45	12,21	885,86
423	Haimhausen	5 693	335,26	74,30	378,12	370,07	15,49	554,69
424	*Kleinwallstadt, M.	5 686	81,12	28,97	122,65	117,51	20,76	393,49
425	Wernberg-Köblitz, M.	5 683	271,39	126,89	249,55	224,69	18,97	357,90
426	Koltitzheim	5 681	310,04	241,63	97,65	73,63	4,54	522,81
427	Markt Erlbach, M.	5 680	219,65	24,32	202,23	139,30	4,34	771,74
428	*Babenhausen, M.	5 675	68,93	24,60	146,15	117,54	12,14	540,23
429	Bruckberg (Landkreis Landshut)	5 667	271,65	187,76	180,02	111,50	30,59	629,71
430	Fischbachau	5 666	206,92	96,68	178,11	131,27	7,34	297,42
431	Leutershausen, St.	5 648	368,13	92,64	178,50	142,74	514,27	304,12
432	Schönau a.Königssee	5 627	299,51	336,48	120,96	89,35	17,53	303,79
433	Diethofen, M.	5 619	231,21	110,35	86,39	81,37	20,59	949,48
434	*Wartenberg, M.	5 614	70,19	37,56	198,44	192,92	43,66	697,69
435	Bessenbach	5 610	202,89	211,54	104,49	85,23	17,56	337,39
436	Zeil a.Main, St.	5 607	216,57	41,74	212,59	192,18	83,92	443,71
437	Barbing	5 589	324,36	61,12	148,53	142,63	14,70	862,40
438	Harburg (Schwaben), St.	5 586	246,39	68,31	142,47	119,09	21,72	445,31
439	Hirschau, St.	5 584	336,47	110,54	143,53	110,65	11,48	571,83
440	Beratzhausen, M.	5 574	232,84	334,97	185,92	162,27	21,61	491,41
441	*Giebelstadt, M.	5 568	90,90	24,22	179,57	164,48	24,25	411,84
442	Baar-Ebenhausen	5 562	239,63	70,61	231,09	225,18	2,32	398,36
443	Tegernheim	5 561	237,66	43,79	167,61	159,85	7,59	370,32
444	Kumhausen	5 560	252,95	14,92	137,61	111,31	2,26	742,48
445	Pöcking	5 555	360,99	85,77	126,74	104,68	56,15	602,19
446	Ebensfeld, M.	5 553	218,96	74,91	115,35	96,78	39,59	538,24
447	Brunnthal	5 552	219,16	50,94	173,42	59,28	20,61	544,14
448	Riederling	5 548	199,94	47,83	121,13	81,33	6,27	301,07
449	Saaldorf-Surheim	5 546	263,10	32,51	211,59	192,64	14,56	523,09
450	Aying	5 536	309,49	84,96	323,77	221,69	12,50	480,46
451	Abenberg, St.	5 525	253,27	42,63	114,56	86,08	49,71	362,41
452	Affing	5 511	307,68	50,36	207,00	185,42	15,48	442,85
453	Wegscheid, M.	5 494	291,88	117,13	365,78	299,81	4,49	486,50
454	*Kemnath, St.	5 493	148,98	73,08	185,81	180,73	26,64	933,24
455	*Mellrichstadt, St.	5 487	94,45	97,46	252,36	105,90	120,17	355,18
456	Kirchdorf a.Inn	5 478	218,20	101,53	105,07	77,66	4,12	311,04
457	Wilhermsdorf, M.	5 475	335,02	46,02	159,37	139,33	36,08	493,67
458	Weßling	5 474	301,30	184,04	600,03	545,87	29,97	665,47
459	Altenkunstadt	5 472	253,21	79,85	655,01	632,91	3,98	586,45
460	*Saal a.d.Donau	5 463	89,04	59,78	184,80	179,73	20,05	584,12
461	Piding	5 445	224,65	396,89	128,64	123,51	6,84	260,82
462	Hemhofen	5 443	225,17	65,26	548,32	538,56	74,02	706,48
463	*Wackersdorf	5 426	109,57	381,46	191,99	184,93	11,18	623,38
464	Schweitenkirchen	5 426	311,10	124,66	122,45	117,36	3,83	579,70
465	Oberammergau	5 403	295,48	96,89	130,15	122,45	26,53	407,48
466	Eltmann, St.	5 398	327,17	189,81	213,75	171,80	19,33	519,78
467	Egling	5 397	199,05	73,37	143,56	109,24	3,60	445,46
468	Velburg, St.	5 392	208,99	55,73	131,36	98,08	28,22	365,88
469	Bodenkirchen	5 391	236,99	31,90	215,12	162,77	3,43	584,80
470	*Weitnau, M.	5 390	72,08	283,46	174,81	122,89	13,20	320,88
471	Bernhardswald	5 383	271,03	37,84	457,02	430,45	6,09	345,82
472	Bergheinfeld	5 359	233,48	121,56	181,99	159,66	49,47	389,64
473	Nandlstadt, M.	5 352	247,39	80,84	168,59	163,55	14,03	409,77
474	*Estenfeld	5 343	87,71	27,29	231,32	225,22	25,31	689,92
475	Pommelsbrunn	5 341	220,46	85,75	88,31	82,69	8,65	525,83
476	Odelzhausen	5 331	252,69	49,05	232,90	225,67	15,24	627,62
477	Oberaudorf	5 296	271,57	71,84	106,25	85,91	13,09	367,13
478	Büchenbach	5 295	217,11	56,15	93,70	81,10	32,19	515,65
479	*Laaber, M.	5 292	80,69	56,26	89,71	84,60	21,83	395,12
480	*Großaitingen	5 289	101,63	12,37	197,48	167,37	12,79	348,48

1) Ohne Steuerbeteiligung, innere Verrechnungen, Abschreibungen, Abwicklung der Vorjahre und ohne Zuführungen zwischen Verwaltungs- und Vermögenshaushalt.- *) Mit-

mit 3 000 und mehr Einwohnern nach Einzelplänen
ohne Verwaltungsgemeinschaften)
EUR je Einwohner -

Gesundheit, Sport, Erholung	Bau- und Wohnungswesen, Verkehr		Öffentliche Einrichtungen, Wirtschaftsförderung		Wirtschaftl. Unternehmen, allg. Grund- u. Sondervermögen		Allgemeine Finanz- wirtschaft	Ausgaben insgesamt 1)	Lfd. Nr.
	insgesamt	darunter: Straßen, Wege, Brücken	insgesamt	darunter: Abwasser- beseitigung	insgesamt	darunter: Wasser- versorgung			
17,48	273,52	236,89	261,03	91,20	145,82	91,40	513,33	2 394,15	421
11,77	219,74	110,63	443,53	115,80	254,81	203,60	628,81	2 998,11	422
36,99	97,67	45,50	301,95	117,04	724,88	-	770,62	3 289,97	423
112,74	52,82	41,30	266,31	91,11	506,62	87,35	672,21	2 257,68	424
63,45	277,19	161,66	430,94	351,12	305,82	273,58	1 101,53	3 203,62	425
7,99	131,71	52,61	388,86	235,84	148,24	125,77	980,31	2 833,78	426
22,70	423,84	355,66	170,60	44,00	42,81	13,18	852,11	2 734,34	427
82,69	174,93	102,18	342,83	232,90	212,27	95,89	849,10	2 453,87	428
24,62	602,51	216,92	425,56	129,14	610,49	-	1 403,67	4 366,57	429
106,13	146,03	21,88	624,29	102,40	97,20	54,39	973,15	2 733,27	430
25,02	344,14	295,31	184,89	0,21	61,89	-	686,45	2 760,06	431
31,03	331,55	232,75	625,13	497,91	949,33	273,81	1 118,52	4 133,82	432
68,88	510,92	395,32	362,04	269,92	104,45	0,00	1 310,59	3 754,90	433
40,52	194,62	156,57	238,02	179,69	96,42	-	1 278,87	2 896,00	434
11,71	199,54	82,68	498,07	140,74	173,03	121,99	1 521,12	3 277,35	435
54,85	224,00	136,95	298,81	196,50	270,43	-	724,51	2 571,13	436
19,18	373,76	293,41	285,78	158,36	42,95	-	720,32	2 853,09	437
49,94	443,13	212,17	416,11	189,15	116,71	-	841,29	2 791,37	438
265,21	272,25	189,01	290,42	161,58	297,83	139,77	1 154,49	3 454,06	439
31,54	216,19	168,03	224,47	192,91	37,31	-	831,22	2 607,47	440
314,33	351,13	116,29	338,07	166,87	181,34	150,42	659,15	2 574,80	441
116,99	125,35	44,73	154,93	15,89	168,83	113,43	684,17	2 192,28	442
55,78	261,65	226,35	144,93	77,38	241,30	-	594,83	2 125,45	443
6,39	375,27	262,95	857,28	244,37	174,94	-	2 476,82	5 040,93	444
98,00	430,32	222,83	316,86	3,83	369,47	46,51	3 377,35	5 823,85	445
19,90	497,38	341,74	496,92	190,98	182,41	124,74	921,63	3 105,30	446
31,41	52,88	33,24	6,01	-	0,26	-	879,84	1 978,68	447
28,52	159,60	68,45	255,72	119,06	199,19	158,80	684,71	2 003,97	448
36,97	204,20	181,50	178,52	80,18	119,25	-	2 060,67	3 644,47	449
12,44	199,45	174,23	20,19	0,01	74,51	31,34	1 219,11	2 736,87	450
17,44	381,06	329,51	595,37	252,52	137,22	64,06	1 012,72	2 966,40	451
7,68	297,97	234,70	283,88	208,40	191,45	135,55	1 373,49	3 177,85	452
15,57	500,73	495,48	321,08	204,00	321,00	247,78	867,53	3 291,70	453
79,63	528,83	397,53	867,10	762,37	695,13	163,20	22 410,53	25 948,97	454
135,44	131,80	71,97	395,73	120,06	174,19	69,16	1 194,91	2 951,69	455
20,59	310,00	98,88	264,24	97,10	47,50	37,48	1 028,44	2 410,72	456
56,13	260,64	193,07	119,23	6,03	885,52	143,50	527,65	2 919,34	457
72,86	164,39	31,87	103,83	-	231,97	134,00	3 363,33	5 717,19	458
36,17	589,55	534,73	120,25	111,34	153,28	123,63	819,96	3 297,72	459
31,76	368,16	265,00	187,05	0,10	203,69	195,56	1 192,46	2 920,91	460
32,89	118,23	102,19	283,68	232,12	138,90	123,53	691,47	2 283,02	461
1,18	157,86	107,95	293,78	168,89	586,67	-	1 147,16	3 805,90	462
175,77	852,76	449,05	340,15	187,03	460,19	107,84	6 297,80	9 444,25	463
28,14	291,86	128,41	350,92	252,25	101,88	-	583,62	2 498,16	464
62,84	238,98	103,77	575,13	268,54	339,37	161,00	1 022,93	3 195,77	465
100,07	168,81	91,76	233,63	114,08	266,80	77,73	552,38	2 591,51	466
3,01	307,00	93,20	132,79	0,13	326,10	18,53	816,79	2 450,73	467
43,03	526,43	441,29	401,48	256,75	463,61	176,67	925,70	3 150,42	468
21,00	227,54	192,65	381,77	351,02	215,83	18,50	614,81	2 533,17	469
14,92	225,11	129,65	426,70	171,08	204,86	114,13	947,09	2 683,12	470
0,22	235,24	221,91	126,58	114,64	26,17	-	648,95	2 154,97	471
23,25	51,32	39,87	303,38	142,64	25,03	-	639,72	2 018,84	472
148,84	232,69	129,28	362,77	198,03	55,62	-	1 861,23	3 581,77	473
35,58	785,03	707,90	399,79	314,18	276,32	213,69	926,28	3 484,55	474
0,62	167,51	111,20	323,03	132,96	166,59	160,77	616,83	2 203,60	475
52,26	359,47	153,22	270,22	233,14	47,56	7,97	3 946,39	5 853,41	476
45,62	335,48	254,60	888,61	768,75	16,45	-	1 796,26	3 912,33	477
29,22	344,59	255,32	797,82	707,22	109,57	-	915,23	3 111,22	478
40,34	212,22	182,02	362,74	319,95	9,65	-	1 472,18	2 740,74	479
16,93	338,24	203,36	974,27	823,76	257,76	91,49	923,62	3 183,58	480

glied einer Verwaltungsgemeinschaft.

noch: Tab. 3.31 Ausgaben 1) der kreisangehörigen Gemeinden
(ohne Große Kreisstädte und
- Beträge in

Lfd. Nr.	Kreisangehörige Gemeinde	Einwohner am 30.6. des Berichts- jahres	Allgemeine Verwaltung	Öffentliche Sicherheit und Ordnung	Schulen		Wissenschaft, Forschung, Kulturpflege	Soziale Sicherung
					insgesamt	darunter: Grund- und Mittelschulen		
481	*Pfreimd, St.	5 288	98,35	107,61	137,73	132,58	39,36	356,14
482	Oberkotzau, M.	5 285	184,96	89,47	110,42	102,70	29,98	447,06
483	Rottendorf	5 275	269,43	62,54	114,07	107,81	91,15	932,39
484	Thalmässing, M.	5 266	274,74	52,66	118,80	99,07	15,53	408,02
485	Laufach	5 256	276,24	52,67	169,82	143,89	34,29	414,68
486	*Oettingen i.Bay., St.	5 245	122,07	25,90	117,42	112,43	44,16	697,27
487	*Monheim, St.	5 243	94,82	85,50	165,76	160,77	8,99	742,23
488	Bad Hindelang, M.	5 243	346,79	124,37	120,59	101,37	53,18	740,22
489	Seubersdorf i.d.OPf.	5 242	194,04	41,86	158,63	121,03	5,59	1 019,20
490	Triftern, M.	5 233	211,09	149,18	217,36	168,80	81,84	300,55
491	*Glonn, M.	5 216	68,34	38,89	428,71	390,09	36,08	364,44
492	Pottenstein, St.	5 196	233,82	37,27	112,43	72,87	5,47	276,59
493	Frensdorf	5 160	223,35	71,88	134,50	129,41	5,06	478,78
494	Schechen	5 158	283,49	13,29	117,04	72,07	6,06	435,05
495	*Altenstadt, M.	5 137	99,99	50,58	201,09	186,36	108,31	353,93
496	Oberthulba, M.	5 136	249,05	92,63	119,83	96,38	13,91	393,09
497	Pfeffenhausen, M.	5 121	248,55	54,71	45,02	39,92	24,31	478,51
498	Weitramsdorf	5 118	244,91	46,55	151,19	111,33	5,46	444,80
499	Heroldsbach	5 115	190,17	63,13	111,09	106,07	11,98	747,88
500	Reichertshausen	5 114	314,95	43,02	194,01	188,42	39,65	638,03
501	Spalt, St.	5 108	245,72	68,32	162,32	99,75	12,44	742,48
502	Bad Wiessee	5 105	394,23	192,02	102,25	89,59	23,91	349,83
503	Mühlhausen	5 099	204,02	43,20	120,51	94,45	53,58	481,52
504	Igensdorf, M.	5 099	293,16	54,34	123,47	118,41	75,38	422,22
505	*Hofheim i.UFr., St.	5 087	70,41	182,74	80,35	75,26	27,56	369,73
506	Übersee	5 086	349,81	254,31	184,37	163,92	16,89	315,62
507	Großheubach, M.	5 082	270,31	74,99	79,61	64,29	55,57	379,80
508	Wettstetten	5 082	190,53	43,97	189,38	183,46	11,70	529,05
509	Fahrenzhausen	5 070	274,11	79,28	233,72	219,90	10,23	855,23
510	Eckersdorf	5 069	299,99	54,67	191,14	123,40	14,20	1 386,21
511	Wiggensbach, M.	5 058	233,36	12,62	135,16	111,80	17,51	401,66
512	Deining	5 050	224,05	42,56	110,43	76,44	5,30	719,12
513	Sulzberg, M.	5 044	252,15	62,92	140,98	114,50	8,36	527,83
514	Chieming	5 043	296,75	52,05	125,12	119,84	14,36	257,78
515	Arzberg, St.	5 033	343,21	193,11	88,69	76,13	51,30	311,36
516	*Uttenreuth	5 030	78,20	48,31	151,15	115,56	13,18	805,41
517	Fischach, M.	5 030	429,50	58,69	234,21	228,90	16,12	459,52
518	*Rothalmünster, M.	5 018	74,87	43,31	118,13	113,08	7,16	473,36
519	Oerlenbach	5 012	234,14	21,39	146,73	124,47	202,18	378,00
520	Zapfendorf, M.	5 006	264,10	61,20	132,03	110,41	24,81	774,74
521	Wörthsee	4 997	254,01	133,50	130,64	79,64	34,75	409,46
522	Erbendorf, St.	4 994	277,02	60,24	171,56	166,44	138,54	625,02
523	Lenting	4 986	199,63	50,03	186,63	181,53	12,45	431,19
524	Oberviechtach, St.	4 985	279,41	66,39	189,80	171,26	96,60	600,04
525	*Hollfeld, St.	4 984	89,29	28,19	154,72	83,76	44,53	373,95
526	*Creußen, St.	4 973	135,99	295,55	72,72	67,61	11,78	465,04
527	*Hahnbach, M.	4 971	67,17	44,45	83,91	78,88	19,95	541,95
528	Karlskron	4 961	314,95	30,65	208,69	191,24	23,25	780,63
529	Moosthenning	4 958	204,79	83,19	127,62	91,44	9,12	293,77
530	Bibertal	4 957	206,41	38,43	116,06	98,86	2,51	495,17
531	Rennertshofen, M.	4 950	226,69	59,50	717,83	679,70	11,04	563,65
532	Petersaurach	4 946	302,20	49,26	137,66	105,38	9,56	492,16
533	Windischeschenbach, St.	4 916	238,20	155,14	211,74	193,39	11,26	349,40
534	*Bergen (Landkreis Traunstein)	4 910	65,78	42,79	128,24	105,06	39,78	310,75
535	Windorf, M.	4 908	231,07	25,26	98,15	76,00	8,41	238,52
536	*Wiesentheid, M.	4 905	134,81	56,08	91,73	85,14	28,81	509,29
537	Waldbüttelbrunn	4 905	615,89	74,18	203,29	198,18	31,24	444,83
538	Mömlingen	4 903	387,31	25,84	75,18	59,46	23,31	509,41
539	*Wörth a.d.Donau, St.	4 898	138,11	91,75	103,92	98,81	29,54	694,66
540	Königsmoos	4 897	211,27	19,43	126,31	99,11	17,10	436,60

1) Ohne Steuerbeteiligung, innere Verrechnungen, Abschreibungen, Abwicklung der Vorjahre und ohne Zuführungen zwischen Verwaltungs- und Vermögenshaushalt.- *) Mit-

mit 3 000 und mehr Einwohnern nach Einzelplänen
ohne Verwaltungsgemeinschaften)
EUR je Einwohner -

Gesundheit, Sport, Erholung	Bau- und Wohnungswesen, Verkehr		Öffentliche Einrichtungen, Wirtschaftsförderung		Wirtschaftl. Unternehmen, allg. Grund- u. Sondervermögen		Allgemeine Finanz- wirtschaft	Ausgaben insgesamt 1)	Lfd. Nr.
	insgesamt	darunter: Straßen, Wege, Brücken	insgesamt	darunter: Abwasser- beseitigung	insgesamt	darunter: Wasser- versorgung			
32,71	273,81	123,28	343,48	146,79	378,24	183,69	1 134,07	2 901,51	481
88,34	515,92	392,87	274,17	131,54	163,91	113,82	718,71	2 622,94	482
52,51	355,53	269,00	888,52	796,10	577,84	130,62	1 067,61	4 411,59	483
33,08	324,26	170,41	981,41	848,61	185,16	43,08	696,10	3 089,78	484
96,42	187,94	103,71	326,51	117,25	284,00	197,25	733,69	2 576,27	485
77,33	172,95	68,17	993,41	171,60	687,68	262,21	764,28	3 702,48	486
245,78	281,62	188,56	758,94	477,41	774,77	213,28	800,39	3 958,81	487
13,92	300,05	135,69	521,74	301,75	1 212,33	-	800,20	4 233,41	488
7,44	359,97	327,23	219,14	116,03	78,03	67,19	901,07	2 984,98	489
56,46	589,39	520,71	24,98	0,88	102,75	-	746,15	2 479,76	490
27,83	120,25	99,33	233,45	84,60	42,06	32,33	2 053,94	3 413,98	491
40,37	151,04	107,71	280,24	122,18	1 143,72	292,29	547,89	2 828,84	492
3,84	504,28	483,37	166,36	70,37	56,01	-	506,20	2 150,25	493
20,00	223,12	203,00	219,02	133,72	156,43	104,07	1 200,46	2 673,97	494
19,74	510,88	247,29	244,12	87,98	135,53	75,48	1 421,25	3 145,42	495
17,32	169,12	65,15	274,14	104,16	333,42	210,42	1 080,25	2 742,76	496
21,32	692,78	499,63	480,31	452,72	131,47	-	1 338,49	3 515,49	497
9,77	433,60	263,73	224,22	209,98	39,67	0,48	433,53	2 033,71	498
75,35	180,95	119,43	195,11	82,29	986,32	-	1 133,43	3 695,42	499
17,83	160,20	105,80	358,61	176,31	51,39	31,88	584,16	2 401,85	500
84,69	151,96	82,10	248,72	-	43,15	-	705,93	2 465,73	501
8,00	395,94	213,93	166,34	-	1 522,43	118,43	1 191,85	4 346,80	502
24,41	332,84	228,30	426,66	238,97	206,96	130,78	1 208,61	3 102,30	503
7,60	144,32	66,42	126,90	119,69	111,18	89,80	473,60	1 832,18	504
58,10	111,96	66,94	510,46	117,67	393,93	113,06	1 244,52	3 049,77	505
10,54	198,13	68,71	293,78	159,06	9,76	-	601,28	2 234,49	506
63,30	131,51	102,44	328,84	110,12	119,78	91,79	639,65	2 143,35	507
31,97	163,24	128,54	129,89	2,19	379,84	214,25	1 072,13	2 741,71	508
27,00	317,05	244,89	165,14	97,30	93,29	-	3 307,74	5 362,80	509
21,97	253,41	189,07	103,63	88,91	92,33	76,16	488,39	2 905,94	510
42,35	412,86	367,26	93,30	53,60	533,63	330,28	663,97	2 546,43	511
13,72	383,08	249,04	457,08	257,70	188,99	97,71	373,17	2 517,48	512
36,01	692,78	592,70	293,19	110,85	671,78	186,89	1 422,26	4 108,26	513
16,27	181,24	77,37	307,11	116,89	93,36	87,59	1 640,52	2 984,56	514
83,50	317,18	130,85	835,22	301,97	547,62	404,11	710,30	3 481,50	515
7,24	336,27	202,92	229,29	176,26	204,15	104,09	1 008,02	2 881,23	516
93,08	209,92	45,02	399,17	214,75	132,32	43,24	926,58	2 959,11	517
23,51	79,75	57,93	272,72	112,92	231,92	153,37	1 209,63	2 534,37	518
23,70	299,92	281,55	75,01	-	49,36	1,74	1 410,99	2 841,43	519
132,61	102,32	49,73	667,57	491,96	1 012,31	1 002,33	520,76	3 692,46	520
69,17	238,89	33,39	151,50	13,57	51,47	-	981,29	2 454,67	521
278,67	343,06	206,49	275,00	116,91	587,99	-	759,58	3 516,68	522
31,37	130,10	75,47	96,64	0,56	578,66	215,62	798,79	2 515,48	523
44,19	279,24	185,06	363,52	98,82	1 968,93	601,62	905,21	4 793,32	524
59,74	336,61	282,84	276,89	210,23	168,95	-	1 117,14	2 649,99	525
2,16	138,28	104,29	653,54	613,55	177,45	-	1 396,25	3 348,76	526
42,92	277,56	257,03	501,62	359,83	393,28	354,00	930,75	2 903,54	527
13,29	114,57	114,31	563,53	435,67	112,86	-	2 015,46	4 177,88	528
5,15	148,72	65,54	322,22	180,11	123,91	-	1 212,49	2 530,97	529
88,96	156,16	104,00	188,88	158,59	243,91	229,52	517,99	2 054,48	530
31,35	238,49	152,68	105,97	91,03	67,86	-	817,18	2 839,55	531
6,47	182,66	92,69	523,58	414,10	10,36	0,01	881,75	2 595,66	532
86,61	362,28	287,99	669,42	345,38	120,83	86,69	745,12	2 950,01	533
59,44	76,28	39,65	378,19	138,48	547,30	101,22	1 207,49	2 856,04	534
3,12	199,57	152,46	1 394,82	705,74	78,61	77,15	879,75	3 157,28	535
103,48	477,10	395,51	762,25	539,33	320,17	203,65	1 089,45	3 573,16	536
34,85	348,02	260,01	356,11	97,60	135,82	128,50	1 048,24	3 292,48	537
70,64	146,76	53,29	278,41	75,66	127,55	68,26	696,42	2 340,83	538
112,93	725,17	673,40	604,74	580,35	215,39	171,72	4 151,78	6 867,97	539
7,44	482,28	463,90	150,97	144,56	210,04	0,53	1 765,94	3 427,38	540

glied einer Verwaltungsgemeinschaft.

noch: Tab. 3.31 Ausgaben 1) der kreisangehörigen Gemeinden
(ohne Große Kreisstädte und
- Beträge in

Lfd. Nr.	Kreisangehörige Gemeinde	Einwohner am 30.6. des Berichts- jahres	Allgemeine Verwaltung	Öffentliche Sicherheit und Ordnung	Schulen		Wissenschaft, Forschung, Kulturpflege	Soziale Sicherung
					insgesamt	darunter: Grund- und Mittelschulen		
541	*Mammendorf	4 895	104,31	156,07	276,95	271,05	53,90	528,19
542	Scheyern	4 891	231,78	120,08	163,17	158,10	2,53	664,32
543	Niedernberg	4 891	232,17	92,20	351,89	346,39	16,27	298,87
544	Mintraching	4 874	247,20	43,93	217,37	188,38	11,92	664,67
545	*Zolling	4 873	122,18	65,95	223,57	218,51	43,13	512,09
546	Denkendorf	4 870	231,12	73,65	187,48	158,21	12,69	964,72
547	Möhrendorf	4 865	263,49	23,29	147,18	142,12	6,13	393,34
548	Inzell	4 858	205,93	60,05	83,69	64,52	142,27	195,32
549	*Schöllnach, M.	4 857	55,21	58,22	143,31	120,31	17,80	227,67
550	Inning a.Ammersee	4 830	508,43	98,67	155,86	101,52	18,43	817,35
551	Otterfing	4 830	238,08	112,83	177,47	169,47	7,16	398,04
552	Rückersdorf	4 829	300,99	98,59	131,69	114,88	17,79	746,92
553	Kürnach	4 822	251,98	57,03	120,71	113,97	14,46	663,50
554	Finsing	4 813	332,76	49,90	199,59	181,03	20,44	670,58
555	Hohenwart, M.	4 792	775,84	58,08	135,07	129,07	10,18	424,51
556	Asbach-Bäumenheim	4 790	388,85	62,58	128,25	117,31	34,16	352,73
557	Stockheim (Landkreis Kronach)	4 789	199,14	171,26	147,14	118,02	14,78	262,83
558	Altenstadt/Waldnaab	4 779	340,21	29,30	224,95	219,85	7,41	353,81
559	Bischofsheim i.d.Rhön, St.	4 766	200,60	64,48	77,07	71,75	8,04	344,83
560	Oberhaid	4 763	267,56	21,15	184,08	154,98	67,60	640,26
561	*Iphofen, St.	4 762	678,01	63,94	168,67	163,67	224,03	1 430,68
562	Wörth a.Main, St.	4 758	323,73	51,32	167,66	127,25	23,77	643,60
563	Bernried	4 755	241,48	29,77	152,09	123,23	7,24	260,82
564	Gablingen	4 753	261,17	37,34	144,68	122,67	11,11	700,62
565	Winhöring	4 746	233,90	43,46	138,20	117,10	30,97	329,56
566	*Scheinfeld, St.	4 700	90,27	34,76	130,91	124,63	35,34	422,89
567	Röttenbach (Landkreis Erlangen-)	4 684	336,87	35,21	303,66	293,64	19,28	425,06
568	Leidersbach	4 684	276,52	50,51	143,95	119,68	15,22	490,67
569	Frontenhausen, M.	4 678	224,54	42,82	197,13	191,93	5,72	780,34
570	Weismain, St.	4 678	307,31	175,60	381,26	363,48	10,47	419,85
571	Neunkirchen a.Sand	4 662	279,66	74,48	159,75	130,37	8,24	794,34
572	Bad Bocklet, M.	4 647	229,08	274,79	105,28	69,06	7,25	311,29
573	Heideck, St.	4 646	325,72	25,74	94,41	73,03	11,87	731,70
574	Oy-Mittelberg	4 639	709,28	144,60	151,61	121,81	32,56	517,18
575	*Aindling, M.	4 608	66,35	105,73	126,38	120,48	16,79	654,82
576	Sonnefeld	4 603	308,83	34,99	154,17	131,93	32,81	350,41
577	Sennfeld	4 596	366,93	39,15	213,76	194,27	7,67	399,31
578	*Aßling	4 577	235,66	39,66	323,23	318,19	24,55	520,32
579	Edling	4 575	223,71	31,62	126,00	120,95	2,36	642,98
580	Vierkirchen	4 572	316,04	63,86	123,54	116,13	29,65	916,94
581	Rattelsdorf, M.	4 555	249,72	87,55	94,94	69,56	11,49	501,17
582	Utting a.Ammersee	4 536	222,19	67,84	153,47	139,92	26,02	676,26
583	Bubenreuth	4 536	247,24	207,37	143,11	142,89	29,15	746,99
584	Bellenberg	4 532	256,83	88,93	164,90	157,66	18,34	448,49
585	Burgheim, M.	4 521	371,02	39,60	95,23	78,47	12,86	308,32
586	Rettenberg	4 519	212,78	165,62	144,81	93,46	12,49	333,63
587	Anger	4 516	174,52	93,35	71,69	66,49	7,77	397,45
588	Sankt Wolfgang	4 515	300,15	61,20	163,72	127,34	15,64	341,95
589	Seon-Seebruck	4 507	238,11	77,65	96,65	69,46	21,48	186,06
590	Zell a.Main, M.	4 487	264,43	80,90	207,63	202,73	35,76	537,41
591	Frammersbach, M.	4 481	327,86	15,12	247,38	241,46	5,14	593,91
592	Markt Bruck i.d.OPf.	4 461	261,24	69,33	120,83	110,64	18,79	708,27
593	Grabenstätt	4 456	225,47	75,54	114,37	76,78	14,60	348,53
594	Poppenhausen	4 453	254,71	35,73	142,92	100,48	18,28	360,96
595	Lautertal	4 451	174,49	17,61	230,71	203,97	15,47	475,58
596	Güntersleben	4 448	189,66	49,66	71,91	66,70	24,52	1 026,64
597	Breitengüßbach	4 448	343,23	16,22	409,56	404,45	8,34	517,67
598	*Gessertshausen	4 443	63,95	57,72	124,17	110,37	4,48	519,53
599	*Wörth	4 433	73,13	30,53	214,86	171,92	32,71	494,93
600	Röthlein	4 430	282,71	33,95	90,35	74,96	60,81	475,76

1) Ohne Steuerbeteiligung, innere Verrechnungen, Abschreibungen, Abwicklung der Vorjahre und ohne Zuführungen zwischen Verwaltungs- und Vermögenshaushalt.- *) Mit-

mit 3 000 und mehr Einwohnern nach Einzelplänen
ohne Verwaltungsgemeinschaften)
EUR je Einwohner -

Gesundheit, Sport, Erholung	Bau- und Wohnungswesen, Verkehr		Öffentliche Einrichtungen, Wirtschaftsförderung		Wirtschaftl. Unternehmen, allg. Grund- u. Sondervermögen		Allgemeine Finanz- wirtschaft	Ausgaben insgesamt 1)	Lfd. Nr.
	insgesamt	darunter: Straßen, Wege, Brücken	insgesamt	darunter: Abwasser- beseitigung	insgesamt	darunter: Wasser- versorgung			
76,85	256,84	231,77	308,73	173,00	359,02	118,99	825,20	2 946,06	541
84,06	259,00	179,05	259,95	125,68	522,64	128,77	718,72	3 026,25	542
37,77	187,79	159,42	382,48	115,19	416,37	261,85	777,68	2 793,49	543
35,00	504,24	324,13	231,32	22,47	7,95	-	488,08	2 451,67	544
86,06	265,48	148,72	558,89	360,43	394,83	117,61	1 318,95	3 591,13	545
4,18	438,46	91,80	491,44	296,82	57,63	-	523,81	2 985,16	546
24,32	82,09	56,66	344,42	226,33	201,28	189,58	2 217,76	3 703,30	547
527,53	141,43	88,31	545,35	214,35	134,67	127,06	1 196,35	3 232,58	548
40,85	775,82	759,39	885,21	865,73	83,83	72,57	1 348,72	3 636,64	549
587,54	350,11	142,19	52,76	-	61,29	-	1 708,51	4 358,95	550
14,59	228,07	151,63	284,15	167,24	381,53	279,95	782,87	2 624,79	551
36,69	277,72	238,95	104,03	80,06	1 018,80	158,35	1 162,30	3 895,52	552
123,16	218,07	175,76	201,58	107,51	163,15	87,76	603,89	2 417,52	553
127,78	361,41	262,54	32,20	0,08	98,58	63,78	1 209,29	3 102,53	554
1,44	469,52	383,58	159,75	139,79	100,28	-	984,57	3 119,25	555
132,02	363,39	295,75	222,60	120,40	95,72	84,42	3 314,27	5 094,58	556
41,92	111,25	52,22	220,23	131,45	238,82	96,87	551,34	1 958,71	557
27,47	223,63	158,45	261,42	106,19	116,81	83,32	1 015,55	2 600,55	558
106,85	188,85	45,84	1 407,12	815,78	241,19	142,09	833,81	3 472,86	559
3,76	165,62	81,07	318,85	109,45	102,81	66,99	469,45	2 241,13	560
236,43	441,48	269,87	531,87	254,73	1 275,54	237,02	1 450,20	6 500,84	561
72,34	171,50	73,69	255,98	112,42	184,09	111,46	906,35	2 800,33	562
26,93	330,91	291,78	736,11	704,60	198,96	121,54	1 821,65	3 805,95	563
7,50	399,60	211,80	133,07	85,30	172,46	133,11	909,33	2 776,88	564
16,18	669,77	234,98	244,34	135,80	595,32	177,75	902,39	3 204,10	565
77,01	515,18	328,87	561,50	561,11	309,26	115,51	874,82	3 051,95	566
21,82	148,98	21,75	442,34	119,77	196,72	-	1 850,88	3 780,82	567
41,08	319,86	233,30	214,45	131,10	26,19	-	565,29	2 143,75	568
33,73	210,53	190,91	200,03	0,02	460,83	67,54	1 446,06	3 601,74	569
2,88	256,81	125,09	1 303,17	1 071,51	385,57	363,95	856,13	4 099,05	570
6,71	75,92	54,67	225,68	130,37	92,72	55,06	950,88	2 668,38	571
68,67	132,48	96,59	361,88	128,29	86,16	39,78	688,86	2 265,73	572
53,02	118,98	109,38	538,49	372,95	57,75	45,35	1 046,25	3 003,92	573
17,65	371,72	246,17	519,71	141,31	156,71	78,31	600,14	3 221,17	574
10,17	167,22	142,75	618,39	408,07	355,91	127,03	1 178,51	3 300,27	575
209,17	308,25	123,69	313,28	-	85,86	0,32	1 062,79	2 860,56	576
146,63	324,73	266,12	711,91	294,64	350,97	155,54	648,55	3 209,62	577
3,29	468,09	96,57	234,63	155,05	107,75	92,26	1 180,84	3 138,02	578
13,83	140,52	129,32	78,45	59,87	49,84	48,65	1 716,62	3 025,94	579
42,06	192,76	117,33	204,08	158,00	7,71	-	1 414,57	3 311,21	580
98,50	63,40	43,17	205,53	82,35	533,53	334,97	450,30	2 296,15	581
33,27	141,40	51,68	142,73	2,49	2 993,79	-	1 280,04	5 737,00	582
36,11	306,53	125,96	409,63	294,19	89,99	81,59	1 000,64	3 216,76	583
55,43	150,98	81,72	207,31	109,99	402,33	342,51	1 459,99	3 253,53	584
5,13	101,06	64,37	480,73	465,68	77,60	-	935,15	2 426,71	585
41,42	362,04	269,79	329,68	155,54	161,05	141,21	826,86	2 590,38	586
95,76	243,04	186,76	229,15	92,28	5,18	-	579,74	1 897,65	587
0,20	334,31	103,83	142,31	112,08	381,88	-	709,04	2 450,41	588
55,06	393,37	277,09	340,95	188,69	640,70	330,39	1 121,53	3 171,56	589
123,62	129,85	57,44	258,54	124,54	194,23	78,64	379,41	2 211,78	590
118,11	340,79	291,58	429,73	237,05	1 076,57	239,22	703,34	3 857,96	591
46,56	315,52	200,19	131,74	88,17	178,82	117,04	465,57	2 316,68	592
24,78	81,95	25,24	238,69	135,58	204,92	24,03	1 037,40	2 366,25	593
445,11	240,23	158,44	114,08	0,06	132,02	0,93	2 754,26	4 498,30	594
6,64	248,65	208,81	151,65	123,21	12,81	-	716,92	2 050,53	595
13,53	216,60	153,99	317,66	165,96	213,67	135,89	429,73	2 553,58	596
46,55	623,85	496,50	553,51	433,04	181,35	154,84	515,22	3 215,48	597
3,02	61,15	30,21	291,96	112,75	299,97	256,63	2 602,70	4 028,64	598
99,18	84,67	37,62	137,37	5,75	530,47	57,42	1 907,34	3 605,19	599
55,54	551,79	503,30	735,32	541,35	16,99	-	1 123,25	3 426,46	600

glied einer Verwaltungsgemeinschaft.

noch: Tab. 3.31 Ausgaben 1) der kreisangehörigen Gemeinden
(ohne Große Kreisstädte und
- Beträge in

Lfd. Nr.	Kreisangehörige Gemeinde	Einwohner am 30.6. des Berichts- jahres	Allgemeine Verwaltung	Öffentliche Sicherheit und Ordnung	Schulen		Wissenschaft, Forschung, Kulturpflege	Soziale Sicherung
					insgesamt	darunter: Grund- und Mittelschulen		
601	Fridolfing	4 425	408,67	183,12	328,91	297,73	9,86	801,49
602	Bad Berneck/Ficht., St.	4 412	316,75	60,55	96,66	79,93	120,53	383,21
603	Neureichenau	4 405	236,66	149,44	358,17	318,96	12,78	547,18
604	Triefenstein, M.	4 397	645,25	24,78	92,50	77,10	20,99	523,09
605	Aldersbach	4 396	297,93	243,19	202,38	197,35	98,98	238,71
606	Kirchberg i.Wald	4 392	189,79	74,84	158,14	119,07	2,09	199,09
607	Adlkofen	4 389	239,45	217,49	134,35	93,02	17,30	683,93
608	*Obing	4 375	61,49	41,44	197,59	137,11	10,91	354,20
609	Anzing	4 366	290,24	106,22	953,05	937,80	15,27	732,71
610	Großhabersdorf	4 357	227,14	48,74	106,57	78,49	19,35	650,86
611	Münsing	4 346	520,97	146,14	152,78	123,86	3,50	361,25
612	Bodenwöhr	4 342	236,79	68,21	130,61	110,27	15,22	423,61
613	Röhrnbach, M.	4 325	440,27	65,92	114,94	105,56	4,16	205,44
614	*Maßbach, M.	4 322	76,57	20,20	127,36	92,51	13,65	568,45
615	Altenmünster	4 309	279,93	31,17	127,14	89,56	11,07	976,26
616	Eurasburg (Landkreis Bad Tölz-W	4 307	267,10	79,57	146,32	100,18	6,07	350,32
617	Neufahrn i.NB	4 307	311,58	169,91	147,64	117,84	6,88	374,53
618	*Schöllkrippen, M.	4 302	67,27	118,06	129,24	124,19	99,88	556,58
619	Grettsdorf	4 302	260,20	381,81	78,40	73,41	4,59	637,15
620	Schwarzenbach/Wald, St.	4 301	291,07	57,10	98,80	80,09	18,71	219,56
621	Feldafing	4 299	555,21	124,27	70,74	58,94	45,99	311,96
622	Eging a.See, M.	4 295	715,34	25,53	121,38	116,30	6,64	247,32
623	*Kühbach, M.	4 292	289,31	31,64	126,14	121,00	7,04	291,29
624	*Offingen, M.	4 289	63,39	38,83	142,70	137,59	39,24	441,39
625	Neuburg a.Inn	4 288	252,59	51,07	120,47	80,45	11,88	441,88
626	Scheidegg, M.	4 288	286,48	78,25	139,13	128,57	31,66	270,14
627	*Ihrlersstein	4 284	90,27	340,42	98,77	90,94	8,65	270,18
628	Selbitz, St.	4 278	296,44	132,42	163,37	150,07	2,81	299,43
629	Neubeuern, M.	4 276	288,82	66,68	197,43	174,20	7,74	426,62
630	Winkelhaid	4 272	256,33	62,63	166,19	159,75	31,22	849,07
631	*Bürgstadt, M.	4 271	118,14	42,34	375,41	351,80	15,11	362,66
632	*Eschenbach i.d.OPf., St.	4 267	99,12	38,59	181,48	176,45	40,59	379,54
633	*Pressath, St.	4 255	69,90	149,11	194,16	189,06	26,12	227,10
634	Schwebheim	4 246	332,22	36,20	199,93	194,89	44,14	412,89
635	Hohenthann	4 246	279,11	78,60	152,52	116,66	11,91	366,47
636	Gefrees, St.	4 233	305,40	73,33	398,01	371,71	13,14	559,24
637	*Donaustauf, M.	4 232	84,31	38,45	144,79	135,48	19,77	574,10
638	*Tittling, M.	4 227	97,41	22,65	447,90	442,80	5,66	299,61
639	Waldershof, St.	4 226	302,47	76,46	149,59	121,16	8,48	350,31
640	Hallerndorf	4 224	271,77	70,40	843,92	838,87	8,50	805,94
641	Metten, M.	4 224	299,68	69,07	106,81	89,94	10,58	350,43
642	*Pfaffing	4 224	70,29	23,91	187,71	182,65	7,17	335,69
643	*Biessenhofen	4 220	144,09	13,71	148,23	133,50	10,26	391,53
644	Kranzberg	4 218	275,23	33,19	158,32	136,54	26,62	405,65
645	Thyrnau	4 200	280,74	23,06	270,07	243,58	8,37	258,50
646	Traitsching	4 194	227,16	52,44	108,47	72,41	13,84	221,11
647	Buchenberg, M.	4 194	255,48	21,39	179,99	114,52	6,14	340,19
648	*Gräfenberg, St.	4 186	120,54	175,52	176,75	166,60	11,16	328,79
649	Untersiemau	4 175	318,69	27,20	97,89	92,77	7,28	349,34
650	Reichenberg, M.	4 170	295,00	60,63	165,33	141,03	3,74	520,63
651	*Kochel a.See	4 170	84,11	60,00	131,10	120,71	14,42	334,87
652	Schnaittenbach, St.	4 169	308,31	52,48	92,96	77,08	5,31	259,27
653	Altenmarkt a.d.Alz	4 155	227,38	228,50	114,19	92,52	153,31	309,73
654	Waldaschaff	4 155	320,59	180,64	711,72	703,09	23,32	510,31
655	Ahorn	4 155	231,46	74,53	580,53	528,62	132,39	317,58
656	Leiblfing	4 148	710,44	64,47	156,78	80,03	18,94	348,96
657	Stammham (Landkreis Eichstätt)	4 147	258,24	43,51	99,46	91,16	3,25	972,25
658	Buch a.Erlbach	4 141	327,47	43,76	207,61	202,71	12,70	1 096,98
659	Eching (Landkreis Landshut)	4 133	390,22	76,10	129,11	124,02	6,82	890,18
660	Bockhorn	4 132	210,68	59,11	141,54	93,15	13,03	569,28

1) Ohne Steuerbeteiligung, innere Verrechnungen, Abschreibungen, Abwicklung der Vorjahre und ohne Zuführungen zwischen Verwaltungs- und Vermögenshaushalt.- *) Mit-

mit 3 000 und mehr Einwohnern nach Einzelplänen
ohne Verwaltungsgemeinschaften)
EUR je Einwohner -

Gesundheit, Sport, Erholung	Bau- und Wohnungswesen, Verkehr		Öffentliche Einrichtungen, Wirtschaftsförderung		Wirtschaftl. Unternehmen, allg. Grund- u. Sondervermögen		Allgemeine Finanz- wirtschaft	Ausgaben insgesamt 1)	Lfd. Nr.
	insgesamt	darunter: Straßen, Wege, Brücken	insgesamt	darunter: Abwasser- beseitigung	insgesamt	darunter: Wasser- versorgung			
1 647,63	744,43	442,04	244,07	1,00	191,75	-	3 039,23	7 599,18	601
9,88	306,85	259,79	846,67	573,97	429,03	297,78	646,33	3 216,47	602
12,19	179,60	176,84	575,97	417,46	155,53	85,74	1 358,52	3 586,04	603
58,87	285,52	36,09	244,16	117,63	177,55	142,94	1 165,26	3 237,97	604
3,30	457,42	441,22	625,42	603,22	521,77	111,17	1 909,26	4 598,35	605
15,67	363,56	272,45	683,97	618,06	594,51	575,00	600,38	2 882,04	606
5,98	394,38	323,73	639,32	571,32	39,70	-	728,21	3 100,11	607
33,81	151,20	126,62	204,60	81,78	149,52	-	725,10	1 929,86	608
28,32	245,18	195,32	93,45	0,72	29,78	-	870,86	3 365,09	609
55,82	188,07	141,31	125,96	112,37	702,70	0,80	892,16	3 017,38	610
15,36	252,89	199,07	35,30	0,10	265,32	193,01	759,77	2 513,28	611
43,66	174,92	85,26	322,16	91,03	111,64	103,06	673,10	2 199,92	612
15,88	177,40	117,33	545,85	223,90	143,02	111,56	819,25	2 532,14	613
43,47	368,57	334,89	338,23	94,18	192,96	123,88	854,23	2 603,69	614
19,50	805,41	721,71	214,07	188,96	92,46	63,91	1 029,38	3 586,39	615
32,70	163,04	124,39	198,30	118,76	338,61	205,17	601,87	2 183,89	616
59,88	382,16	199,33	244,39	85,38	17,67	-	1 049,28	2 763,92	617
179,18	131,18	85,59	293,28	185,25	153,55	124,75	781,31	2 509,52	618
35,92	76,63	29,66	230,73	133,48	74,60	1,57	582,40	2 362,42	619
102,48	359,55	200,18	332,96	145,77	809,22	282,79	634,36	2 923,81	620
131,11	214,35	155,58	94,25	-	131,56	1,02	870,01	2 549,47	621
492,05	352,97	291,19	166,59	130,19	104,26	94,17	2 505,93	4 737,99	622
5,35	79,52	48,52	764,14	686,84	290,42	-	1 389,43	3 274,28	623
61,38	95,65	61,82	387,40	185,13	109,81	90,73	962,07	2 341,87	624
75,11	210,72	166,28	609,91	413,32	60,84	1,34	505,66	2 340,14	625
33,71	304,92	200,09	759,08	24,81	154,04	100,77	635,72	2 693,12	626
6,57	595,98	558,92	117,73	8,50	38,31	-	593,93	2 160,81	627
5,84	315,02	219,57	493,76	273,32	206,94	139,94	594,00	2 510,02	628
71,45	313,73	206,24	490,90	407,26	169,12	104,56	823,59	2 856,09	629
73,09	369,09	300,86	1 092,46	957,83	16,99	-	1 282,56	4 199,64	630
50,66	118,80	93,81	581,30	252,26	103,19	-	2 300,63	4 068,24	631
153,64	625,26	540,91	512,09	271,77	592,66	336,56	1 373,02	3 996,00	632
29,28	241,22	163,43	404,51	240,27	248,55	149,62	1 294,08	2 884,02	633
27,14	55,20	39,42	411,11	133,75	33,05	-	1 721,55	3 273,42	634
34,26	733,60	601,88	114,05	104,16	247,83	-	1 030,35	3 048,71	635
32,99	353,11	269,05	1 134,03	817,44	198,76	162,73	1 153,11	4 221,11	636
309,22	269,43	171,49	173,97	133,91	29,01	-	621,38	2 264,43	637
134,73	223,41	243,53	352,06	324,35	133,42	104,29	907,22	2 624,07	638
38,91	226,81	102,84	526,22	106,92	224,53	191,01	4 656,85	6 560,62	639
11,89	269,23	221,39	286,73	216,76	23,56	1,00	1 220,55	3 812,49	640
58,45	439,38	404,93	184,52	160,35	147,86	75,59	1 037,85	2 704,63	641
25,32	281,14	166,90	149,71	121,02	198,15	-	1 669,85	2 948,95	642
38,06	197,56	142,89	200,57	179,27	228,13	100,02	2 478,53	3 850,66	643
11,99	294,83	98,58	240,50	125,54	840,66	-	2 172,65	4 459,64	644
111,13	360,24	332,68	175,13	132,38	374,43	294,22	811,96	2 673,63	645
27,82	330,46	249,90	101,01	82,28	58,37	-	1 041,29	2 181,98	646
35,85	114,39	109,99	235,16	34,92	322,81	35,23	621,31	2 132,71	647
39,75	277,95	253,55	190,64	176,06	85,16	-	1 037,71	2 443,98	648
31,46	458,97	342,59	255,17	145,87	173,00	147,08	1 152,98	2 871,98	649
74,88	182,40	108,93	484,69	185,91	280,76	251,21	446,12	2 514,17	650
1 267,17	218,85	108,81	340,17	125,16	254,71	6,07	1 084,16	3 789,57	651
129,59	351,82	231,48	496,93	379,45	329,19	111,71	770,91	2 796,77	652
36,68	218,99	182,63	376,30	151,52	114,76	110,25	639,42	2 419,25	653
20,85	354,46	274,95	397,45	301,07	262,69	242,69	596,40	3 378,44	654
102,75	266,38	174,89	142,39	-	37,19	-	1 064,06	2 949,26	655
15,76	137,39	52,41	329,89	327,29	275,54	-	756,00	2 814,18	656
14,49	84,31	71,67	500,87	0,06	112,16	110,52	812,05	2 900,60	657
7,84	298,51	133,93	91,41	81,04	395,88	290,87	3 581,15	6 063,30	658
14,78	320,60	144,04	1 172,82	991,86	25,72	-	2 538,71	5 565,08	659
4,21	337,13	285,10	147,16	126,81	7,50	-	1 708,59	3 198,22	660

glied einer Verwaltungsgemeinschaft.

noch: Tab. 3.31 Ausgaben 1) der kreisangehörigen Gemeinden
(ohne Große Kreisstädte und
- Beträge in

Lfd. Nr.	Kreisangehörige Gemeinde	Einwohner am 30.6. des Berichts- jahres	Allgemeine Verwaltung	Öffentliche Sicherheit und Ordnung	Schulen		Wissenschaft, Forschung, Kulturpflege	Soziale Sicherung
					insgesamt	darunter: Grund- und Mittelschulen		
661	Moorenweis	4 131	194,20	85,39	217,90	203,40	12,64	307,07
662	*Buch, M.	4 130	114,43	27,78	49,67	44,72	13,37	443,86
663	*Siegenburg, M.	4 126	89,24	22,43	529,50	524,07	41,34	361,51
664	Freudenberg	4 126	310,36	41,45	297,59	236,02	8,75	240,37
665	*Massing, M.	4 115	92,64	23,85	131,12	126,09	47,73	468,52
666	*Emmerting	4 109	77,90	29,81	207,58	196,91	11,72	550,97
667	Thierhaupten, M.	4 102	229,98	41,82	147,15	132,55	14,94	342,45
668	*Rott a.Inn	4 100	67,47	18,38	1 152,91	1 147,81	11,27	318,92
669	Simbach, M.	4 100	243,49	85,58	139,78	101,04	3,85	288,41
670	Gößwein, M.	4 096	216,54	195,80	820,55	815,53	186,71	299,29
671	Bühlberg	4 094	269,62	50,39	165,32	139,02	11,51	258,85
672	Großwallstadt	4 094	306,83	28,93	171,52	166,41	8,78	453,93
673	Steinhöring	4 093	253,63	52,25	162,08	130,35	19,77	306,63
674	Niederaichbach	4 076	295,80	66,10	258,58	253,57	5,79	519,46
675	Mertingen	4 076	384,53	28,37	119,91	110,30	37,30	539,62
676	*Fuchstal	4 064	72,85	36,36	176,85	170,45	11,73	311,91
677	*Marktbreit, St.	4 055	118,85	64,14	115,16	108,48	126,22	529,91
678	Thurnau, M.	4 053	291,10	27,08	131,48	89,45	28,98	375,99
679	Langenbach	4 044	227,92	66,72	197,31	177,12	6,00	720,98
680	Stadtlauringen, M.	4 033	253,17	165,15	148,28	111,15	31,22	338,75
681	*Schondorf am Ammersee	4 028	96,47	36,81	145,57	140,48	77,28	500,11
682	Tiefenbach (Landkreis Landshut)	4 016	292,10	76,65	150,16	145,28	3,64	537,41
683	Graben	4 011	272,99	24,02	159,60	145,65	62,00	663,98
684	*Wiesau, M.	3 996	88,53	84,07	119,78	114,68	25,06	256,95
685	*Tann, M.	3 977	84,16	100,17	126,30	115,61	5,12	414,78
686	*Gars a.Inn, M.	3 969	71,45	43,79	238,26	233,05	3,16	374,61
687	Amorbach, St.	3 962	390,53	87,09	140,64	135,28	253,94	644,20
688	*Baunach, St.	3 960	126,53	84,48	119,23	113,91	122,34	305,78
689	*Pförring, M.	3 955	107,37	55,04	171,23	166,29	20,03	503,02
690	*Kreuzwertheim, M.	3 953	82,25	230,36	70,14	65,04	13,85	420,59
691	Rimsting	3 952	313,96	70,90	76,30	62,65	4,10	937,28
692	*Ellingen, St.	3 951	68,27	23,66	96,06	91,06	14,79	494,04
693	Johannesberg	3 951	282,08	50,88	98,13	68,57	5,31	651,03
694	Germering	3 942	255,16	283,27	783,82	759,64	12,39	357,48
695	Oberaurach	3 941	300,53	21,38	78,90	58,69	5,00	301,04
696	*Langerringen	3 941	81,63	45,93	330,31	314,27	7,98	844,60
697	*Grafrath	3 939	67,20	39,95	232,48	227,40	10,29	440,28
698	Weyarn	3 938	583,92	191,08	133,88	96,51	18,97	508,07
699	Seßlach, St.	3 937	281,45	69,57	268,76	206,15	47,07	542,38
700	Nüdlingen	3 931	321,34	52,75	79,69	71,43	29,13	355,99
701	Bad Heilbrunn	3 930	243,27	160,15	133,63	110,08	2,88	376,31
702	Pappenheim, St.	3 921	327,18	25,87	163,22	19,48	6,94	818,11
703	*Kraiburg a.Inn, M.	3 919	80,19	16,19	196,37	164,42	22,33	260,34
704	Alling	3 912	653,84	58,65	109,24	77,44	19,13	580,35
705	Weil	3 911	279,69	85,94	160,97	155,93	4,61	886,67
706	Pressig, M.	3 901	227,30	97,79	151,75	129,91	1,51	275,80
707	Markt Rettenbach, M.	3 898	202,63	31,03	100,19	66,58	12,69	565,34
708	Tapfheim	3 893	225,45	38,85	148,32	138,25	24,50	828,50
709	Forstinning	3 893	280,51	136,88	123,10	107,15	10,82	442,28
710	Kaisheim, M.	3 892	548,56	55,58	218,35	184,99	5,85	341,62
711	Lichtenau, M.	3 885	316,55	20,35	188,17	152,51	35,86	260,82
712	Eschau, M.	3 866	301,01	128,80	140,83	117,99	5,73	383,38
713	*Mistelgau	3 862	63,37	13,68	140,01	134,95	8,40	779,77
714	Haldenwang (Landkreis Oberallgäu)	3 862	253,91	29,90	131,11	99,65	8,11	602,76
715	*Bergheim	3 858	71,98	33,62	132,70	127,64	3,49	508,29
716	Wasserburg (Bodensee)	3 857	215,88	82,12	73,33	57,88	15,57	511,40
717	Spiegelau	3 854	238,28	88,18	112,14	102,11	2,53	194,35
718	Warngau	3 852	264,12	46,93	205,33	184,22	3,47	433,60
719	*Welden, M.	3 852	81,37	45,62	213,71	208,50	11,30	530,26
720	*Falkenberg	3 848	69,17	63,06	160,52	128,73	15,90	564,72

1) Ohne Steuerbeteiligung, innere Verrechnungen, Abschreibungen, Abwicklung der Vorjahre und ohne Zuführungen zwischen Verwaltungs- und Vermögenshaushalt.- *) Mit-

mit 3 000 und mehr Einwohnern nach Einzelplänen
ohne Verwaltungsgemeinschaften)
EUR je Einwohner -

Gesundheit, Sport, Erholung	Bau- und Wohnungswesen, Verkehr		Öffentliche Einrichtungen, Wirtschaftsförderung		Wirtschaftl. Unternehmen, allg. Grund- u. Sondervermögen		Allgemeine Finanz- wirtschaft	Ausgaben insgesamt 1)	Lfd. Nr.
	insgesamt	darunter: Straßen, Wege, Brücken	insgesamt	darunter: Abwasser- beseitigung	insgesamt	darunter: Wasser- versorgung			
39,30	134,83	61,87	270,57	251,23	252,05	119,55	664,99	2 178,93	661
21,47	273,71	223,38	226,33	87,47	197,69	85,77	1 467,24	2 835,55	662
60,91	216,16	120,99	155,54	107,89	32,01	-	1 242,38	2 751,02	663
52,37	383,55	365,02	763,00	751,51	313,95	290,27	1 559,74	3 971,13	664
71,45	196,22	170,23	763,54	742,15	691,03	239,66	1 721,78	4 207,88	665
309,58	202,62	113,35	69,69	69,00	13,57	-	1 458,19	2 931,63	666
5,47	287,27	198,64	626,32	324,11	262,47	-	1 212,40	3 170,29	667
22,69	71,35	36,26	359,91	118,45	78,58	51,42	891,35	2 992,83	668
51,60	301,53	280,10	410,19	405,96	734,20	514,03	546,06	2 804,69	669
22,03	241,54	158,88	197,41	148,46	94,79	1,09	733,64	3 008,30	670
26,16	263,44	259,00	539,16	501,44	212,97	11,18	498,44	2 295,87	671
146,39	52,48	28,44	761,61	368,83	501,24	414,11	3 108,28	5 539,99	672
15,81	144,05	105,94	497,42	166,42	189,08	179,69	875,32	2 516,04	673
23,12	739,19	357,56	227,42	207,22	505,88	-	1 250,01	3 891,35	674
116,29	155,58	62,59	331,12	87,58	595,29	180,19	932,16	3 240,18	675
18,46	358,52	263,29	207,99	132,59	1 750,97	96,81	1 873,06	4 818,69	676
134,87	193,50	90,55	366,36	102,51	297,44	124,69	641,13	2 587,59	677
199,05	471,15	320,58	4,19	0,20	402,07	0,05	827,40	2 758,49	678
14,53	109,38	38,57	356,03	232,10	149,14	93,59	786,18	2 634,20	679
76,09	277,11	223,49	364,85	198,64	113,51	0,25	905,63	2 673,76	680
208,94	178,46	139,91	26,79	0,54	143,91	0,41	2 614,79	4 029,13	681
26,58	587,04	343,89	114,89	82,76	4,90	-	2 811,86	4 605,22	682
41,62	440,70	371,57	344,08	69,60	1 098,52	-	1 045,05	4 152,56	683
506,13	448,09	387,45	729,98	577,33	1 554,40	373,28	1 249,98	5 062,96	684
42,27	363,40	231,91	939,50	811,71	235,87	89,19	1 261,69	3 573,24	685
10,64	206,18	134,09	364,84	164,04	34,86	-	1 016,41	2 364,20	686
77,20	225,75	102,86	596,60	224,88	296,00	112,04	560,52	3 272,47	687
46,98	213,11	189,31	440,09	210,31	100,22	64,86	1 100,12	2 658,86	688
15,37	581,25	358,14	36,94	-	638,58	-	1 677,64	3 806,46	689
65,18	152,04	49,67	261,99	98,33	193,35	142,20	752,04	2 241,78	690
23,42	124,77	92,14	406,31	125,25	1 025,40	476,47	1 092,26	4 074,70	691
26,99	402,96	333,68	291,03	225,27	224,98	39,02	1 178,83	2 821,62	692
10,04	333,72	312,39	400,12	248,26	322,35	-	703,50	2 857,16	693
18,31	287,71	239,10	261,35	217,56	110,99	1,61	2 620,68	4 991,17	694
7,40	76,66	33,92	593,38	167,08	196,62	129,79	1 224,01	2 804,93	695
1,55	153,77	111,57	494,94	312,16	198,20	95,78	1 551,52	3 710,44	696
79,42	118,85	77,32	60,41	-	325,11	317,45	768,62	2 142,60	697
38,64	215,70	142,42	9,84	-	110,02	-	744,18	2 554,30	698
24,63	264,76	220,26	409,55	284,52	352,70	291,38	665,68	2 926,55	699
36,32	121,00	64,37	330,12	165,94	1 183,67	45,51	484,91	2 994,92	700
113,99	341,60	277,91	100,01	0,09	62,26	-	669,66	2 203,75	701
11,45	400,28	357,46	956,24	739,38	139,45	-	579,64	3 428,37	702
212,03	232,40	194,06	224,73	115,90	133,69	97,45	959,32	2 337,59	703
74,34	139,85	97,93	178,03	-	0,40	-	715,27	2 529,09	704
25,88	454,34	369,90	223,43	156,85	154,48	141,13	1 734,66	4 010,67	705
39,05	362,52	327,31	181,34	129,96	191,09	149,60	850,22	2 378,36	706
145,16	638,90	335,96	416,68	357,19	353,84	320,67	1 083,33	3 549,78	707
10,68	489,63	380,72	381,79	321,14	117,13	7,80	654,47	2 919,32	708
61,56	140,27	105,72	120,73	-	238,02	-	3 364,76	4 918,93	709
9,13	355,42	289,15	714,96	437,24	228,81	155,53	1 264,30	3 742,58	710
92,18	218,65	123,55	1 056,58	957,38	1 209,47	86,49	668,36	4 067,00	711
24,28	466,93	428,87	179,52	129,61	1 042,98	938,57	1 095,84	3 769,29	712
148,76	453,36	284,86	338,25	0,10	128,54	66,72	926,70	3 000,84	713
118,84	264,22	251,47	124,41	117,73	224,08	82,64	757,40	2 514,73	714
63,75	28,50	19,24	286,39	132,18	609,52	579,54	718,88	2 457,13	715
201,22	171,96	76,84	317,25	122,46	129,11	110,75	650,78	2 368,62	716
30,25	515,85	439,60	944,81	589,89	318,83	225,35	657,61	3 102,82	717
5,72	389,58	343,19	80,83	75,96	92,11	12,87	1 084,47	2 606,18	718
62,42	211,46	64,33	211,92	113,60	126,24	66,58	903,93	2 398,22	719
57,58	272,95	235,48	417,37	408,86	15,74	-	1 229,99	2 867,01	720

glied einer Verwaltungsgemeinschaft.

noch: Tab. 3.31 Ausgaben 1) der kreisangehörigen Gemeinden
(ohne Große Kreisstädte und
- Beträge in

Lfd. Nr.	Kreisangehörige Gemeinde	Einwohner am 30.6. des Berichts- jahres	Allgemeine Verwaltung	Öffentliche Sicherheit und Ordnung	Schulen		Wissenschaft, Forschung, Kulturpflege	Soziale Sicherung
					insgesamt	darunter: Grund- und Mittelschulen		
721	Nesselwang, M.	3 847	259,48	30,35	181,05	161,71	37,08	367,29
722	*Sengenthal	3 843	76,14	28,72	195,32	180,54	7,53	355,80
723	Üchtelhausen	3 843	243,58	188,85	73,43	51,50	2,91	465,96
724	Ehekirchen	3 838	329,64	33,95	45,52	40,44	12,42	422,44
725	Kirchroth	3 835	342,83	120,01	95,90	52,67	4,90	834,62
726	Hohenpeißenberg	3 827	218,67	47,07	115,97	107,75	6,44	600,46
727	Obernzell, M.	3 825	318,01	118,62	122,28	106,12	13,87	552,36
728	Fraunberg	3 822	254,00	34,69	169,51	131,55	18,03	327,55
729	*Weiherhammer	3 822	113,27	85,48	244,01	206,72	5,99	339,68
730	*Syrgenstein	3 821	114,86	31,02	92,48	87,48	4,86	581,59
731	*Windach	3 816	99,73	55,54	119,72	114,43	21,81	454,50
732	Döhlau	3 813	255,87	47,13	307,25	271,33	21,72	393,77
733	Hausen (Landkreis Forchheim)	3 808	361,72	44,32	237,34	230,44	6,42	741,21
734	Winzer, M.	3 803	257,91	135,16	132,05	95,66	93,76	191,10
735	*Schönberg, M.	3 800	115,28	50,36	222,37	217,27	9,85	459,45
736	*Diespeck	3 794	76,52	44,31	98,38	93,27	37,83	481,13
737	Wiesenfelden	3 793	268,69	48,29	145,85	69,24	81,43	559,73
738	Rohr	3 791	245,12	21,91	98,25	77,99	4,34	466,91
739	Heinersreuth	3 780	208,99	160,18	387,43	365,47	7,90	694,27
740	Marklkofen	3 771	254,07	156,30	141,23	136,24	2,07	593,81
741	Andechs	3 767	319,11	80,36	132,97	79,60	6,52	543,65
742	*Kleinheubach, M.	3 764	107,80	64,09	148,98	143,93	20,36	465,06
743	*Happurg	3 759	64,60	43,49	199,45	181,54	81,79	432,76
744	Hofkirchen, M.	3 759	259,64	54,94	252,14	243,35	26,21	296,50
745	Penzing	3 749	346,37	60,11	134,30	109,18	37,94	328,61
746	Lauterhofen, M.	3 746	212,88	84,76	669,45	618,33	33,23	587,56
747	Ursensollen	3 745	233,55	150,52	199,19	194,16	49,45	591,06
748	Marktrodach, M.	3 741	251,33	40,06	114,71	83,00	4,79	295,37
749	Neudrossenfeld	3 740	280,94	32,97	203,79	152,28	12,94	333,37
750	*Ebelsbach	3 727	61,30	17,79	133,70	128,59	9,72	374,55
751	Schnaitsee	3 727	237,85	58,59	199,95	189,94	6,19	393,87
752	Tegernsee, St.	3 723	385,41	544,96	142,56	137,47	101,34	241,24
753	Türkenfeld	3 706	308,24	42,84	429,52	426,37	11,62	449,92
754	*Benediktbeuern	3 701	95,56	31,68	88,72	83,67	64,51	308,99
755	Gerolsbach	3 697	270,04	35,18	342,19	315,79	2,38	420,91
756	Neukirchen b.Hl.Blut, M.	3 693	224,42	74,64	127,75	122,64	27,93	167,72
757	Loiching	3 692	297,27	20,92	135,24	130,26	0,90	876,28
758	Hebertsfelden	3 691	226,68	84,71	115,17	89,32	9,39	220,48
759	Icking	3 687	290,61	69,62	129,96	112,09	21,08	329,89
760	Bissingen, M.	3 687	318,94	23,11	120,49	115,41	10,56	469,15
761	Amerang	3 686	301,99	45,05	102,67	97,59	5,91	407,85
762	Schwindegg	3 678	230,08	89,27	165,44	152,86	21,01	230,38
763	Meeder	3 672	211,47	55,88	136,98	73,09	25,06	377,50
764	Buttenheim, M.	3 662	312,09	160,68	153,14	147,97	80,20	607,94
765	*Holzheim (Landkreis Dillingen)	3 661	77,04	121,24	102,82	95,67	16,40	294,92
766	*Hettstadt	3 660	241,37	17,51	106,40	101,33	5,03	475,88
767	Farchant	3 658	267,11	76,64	109,68	100,86	3,01	279,59
768	Forstern	3 648	315,44	31,28	204,80	164,30	19,98	1 062,72
769	Buxheim (Landkreis Eichstätt)	3 644	191,83	44,20	116,17	106,08	2,78	321,98
770	Schnelldorf	3 635	312,27	67,38	187,11	154,85	5,59	618,72
771	*Hohenroth	3 625	84,44	53,48	1 035,44	1 030,35	33,99	621,84
772	Burgoberbach	3 625	280,28	146,75	144,11	139,23	7,21	634,00
773	Schwarzach a.Main, M.	3 619	265,38	38,16	1 028,29	1 006,57	17,59	431,15
774	Königsberg i.Bay., St.	3 618	309,85	43,86	277,16	244,35	6,91	375,02
775	*Furth	3 614	70,86	29,43	132,03	126,94	11,62	1 699,52
776	Unterwössen	3 605	289,19	57,17	326,15	307,36	32,73	210,18
777	*Heßdorf	3 604	90,04	104,33	636,48	609,92	2,25	544,57
778	*Pürgen	3 588	79,24	40,64	163,44	116,12	13,94	649,57
779	Sailauf	3 587	299,40	64,97	215,44	209,94	10,34	736,83
780	Sachsen b.Ansbach	3 587	354,35	39,06	122,29	101,28	2,34	537,24

1) Ohne Steuerbeteiligung, innere Verrechnungen, Abschreibungen, Abwicklung der Vorjahre und ohne Zuführungen zwischen Verwaltungs- und Vermögenshaushalt.- *) Mit-

mit 3 000 und mehr Einwohnern nach Einzelplänen
ohne Verwaltungsgemeinschaften)
EUR je Einwohner -

Gesundheit, Sport, Erholung	Bau- und Wohnungswesen, Verkehr		Öffentliche Einrichtungen, Wirtschaftsförderung		Wirtschaftl. Unternehmen, allg. Grund- u. Sondervermögen		Allgemeine Finanz- wirtschaft	Ausgaben insgesamt 1)	Lfd. Nr.
	insgesamt	darunter: Straßen, Wege, Brücken	insgesamt	darunter: Abwasser- beseitigung	insgesamt	darunter: Wasser- versorgung			
372,16	221,18	157,91	441,51	92,14	139,44	60,83	1 122,83	3 172,37	721
2,49	263,07	233,56	866,91	724,52	170,72	107,54	2 052,08	4 018,77	722
18,12	304,97	203,92	545,04	468,30	90,72	-	1 159,17	3 092,76	723
2,83	225,33	185,89	664,67	534,15	53,96	-	644,98	2 435,74	724
9,36	755,74	362,92	83,52	74,84	297,93	-	1 803,55	4 348,35	725
14,57	264,46	228,58	130,64	91,35	93,09	60,14	880,01	2 371,37	726
47,74	465,34	425,95	527,91	278,38	670,03	142,23	627,31	3 463,47	727
14,21	576,10	555,14	109,51	78,97	261,05	20,07	1 579,13	3 343,78	728
73,20	434,88	402,00	475,07	192,48	149,33	86,34	2 053,04	3 973,93	729
38,78	258,24	178,41	250,68	121,99	639,08	136,75	797,69	2 809,28	730
28,79	379,36	335,62	40,27	-	1 131,05	274,79	6 548,04	8 878,80	731
36,79	316,14	263,84	147,13	130,65	158,80	89,09	574,41	2 259,00	732
87,93	233,09	25,05	263,81	109,14	13,37	-	2 183,55	4 172,75	733
11,13	387,26	261,80	455,01	449,08	450,90	230,57	711,52	2 825,81	734
116,84	477,77	419,91	215,94	127,38	153,97	109,66	860,21	2 682,02	735
37,71	186,56	135,85	1 319,15	1 124,79	161,20	131,22	715,52	3 158,29	736
10,75	391,96	377,16	705,81	624,71	131,18	65,80	726,05	3 069,73	737
66,22	258,40	211,12	399,03	376,13	197,80	39,79	1 058,28	2 816,26	738
21,65	225,97	123,52	123,67	0,02	301,49	299,20	828,63	2 960,18	739
50,53	504,47	260,33	234,10	0,84	4,47	-	726,62	2 667,66	740
46,25	148,55	119,38	54,45	-	55,64	0,09	1 354,44	2 741,96	741
19,28	215,42	145,29	412,84	158,06	403,47	170,64	2 092,69	3 949,98	742
31,64	240,82	202,29	1 106,44	965,99	199,44	185,27	760,87	3 161,31	743
117,55	284,31	240,48	491,21	484,02	167,59	140,83	457,92	2 408,02	744
2,54	666,56	167,81	173,83	110,39	169,87	99,40	1 147,00	3 067,12	745
25,21	258,35	222,84	274,46	215,38	96,49	9,95	1 313,63	3 556,02	746
42,17	454,76	444,34	469,95	126,95	245,60	-	803,60	3 239,84	747
112,58	352,09	326,94	146,11	75,90	176,06	-	557,13	2 050,25	748
22,85	480,05	457,07	6,16	0,06	179,33	158,01	1 320,58	2 872,97	749
29,63	78,27	44,02	365,04	112,00	144,50	70,74	1 008,98	2 223,49	750
27,59	251,58	70,11	592,77	223,17	141,23	60,86	1 493,95	3 403,56	751
18,26	485,40	164,62	287,09	-	2 091,45	177,91	2 020,12	6 317,84	752
2,99	291,53	196,77	398,44	129,62	196,16	155,81	1 436,59	3 567,85	753
174,79	331,44	309,52	183,42	91,99	191,60	125,88	1 070,55	2 541,26	754
2,55	568,90	491,41	62,59	0,16	15,50	-	968,78	2 689,02	755
18,65	219,59	102,13	639,27	197,66	363,68	172,65	894,18	2 757,82	756
37,72	1 401,10	497,67	239,79	215,13	15,59	-	565,52	3 590,33	757
5,61	295,71	273,47	411,12	182,18	197,16	101,13	2 901,88	4 467,91	758
3,30	140,21	98,98	285,83	174,05	546,00	533,52	792,35	2 608,84	759
42,99	223,73	147,49	1 362,08	759,45	938,25	719,90	727,93	4 237,24	760
16,09	278,87	185,73	189,81	75,22	430,67	-	1 753,34	3 532,26	761
8,73	1 973,69	58,30	186,50	76,75	464,64	-	925,51	4 295,25	762
9,65	223,82	113,01	456,24	392,64	268,19	202,02	1 717,64	3 482,42	763
16,43	176,80	89,68	119,53	0,00	132,42	-	1 206,85	2 966,08	764
7,57	398,26	244,02	421,64	296,84	305,94	100,59	967,30	2 713,14	765
7,43	207,38	163,83	362,93	70,25	88,21	78,02	1 147,79	2 659,92	766
277,29	448,75	368,84	255,55	62,08	251,65	174,95	700,14	2 669,40	767
14,63	105,98	88,88	11,18	6,76	165,43	7,00	889,64	2 821,07	768
30,81	672,10	383,54	366,42	328,04	96,50	82,96	2 276,83	4 119,61	769
46,88	103,20	48,25	1 373,31	1 209,15	107,20	83,68	1 130,86	3 952,52	770
57,18	89,17	39,70	259,13	131,60	215,15	56,95	757,41	3 207,22	771
15,91	215,50	136,41	490,98	293,96	22,37	-	812,64	2 769,75	772
5,18	883,16	141,57	257,06	100,44	173,16	91,69	465,19	3 564,33	773
74,79	229,11	137,17	589,35	405,44	334,07	169,28	670,03	2 910,15	774
5,41	185,89	168,23	127,69	64,34	285,05	-	980,95	3 528,45	775
12,95	206,14	145,33	404,80	128,08	0,87	0,11	1 201,26	2 741,44	776
51,50	1 757,37	83,61	451,56	263,48	33,78	-	1 590,47	5 262,34	777
6,47	423,40	414,10	147,01	109,11	252,26	48,31	1 243,64	3 019,62	778
24,38	350,22	210,56	352,16	213,31	361,13	335,22	562,13	2 976,99	779
3,15	212,48	101,75	248,65	101,75	684,14	673,50	590,02	2 793,72	780

glied einer Verwaltungsgemeinschaft.

noch: Tab. 3.31 Ausgaben 1) der kreisangehörigen Gemeinden
(ohne Große Kreisstädte und
- Beträge in

Lfd. Nr.	Kreisangehörige Gemeinde	Einwohner am 30.6. des Berichts- jahres	Allgemeine Verwaltung	Öffentliche Sicherheit und Ordnung	Schulen		Wissenschaft, Forschung, Kulturpflege	Soziale Sicherung
					insgesamt	darunter: Grund- und Mittelschulen		
781	Wilhelmsthal	3 583	266,44	52,34	239,85	131,18	4,12	207,46
782	Heimenkirch, M.	3 580	337,15	71,54	93,38	83,85	44,70	400,22
783	Wackersberg	3 571	183,40	37,35	103,24	70,40	5,88	384,15
784	Polling (Landkreis Weilheim-Sch	3 570	296,73	198,21	187,86	167,95	6,10	560,33
785	Kreuth	3 566	255,71	78,16	129,08	123,87	32,39	572,91
786	Gundelsheim	3 562	194,93	45,42	67,11	58,89	39,29	541,70
787	Dörfles-Esbach	3 561	282,43	38,87	119,83	112,03	9,03	648,11
788	Mettenheim	3 556	275,50	42,36	131,85	102,39	3,72	355,98
789	Bodenmais, M.	3 555	373,06	101,45	115,16	110,07	5,55	314,69
790	Weichs	3 554	235,68	48,77	315,18	304,27	74,05	1 574,07
791	Viereth-Trunstadt	3 545	263,53	170,80	122,82	103,92	12,07	465,23
792	Halblech	3 541	305,01	43,43	93,90	74,42	35,70	297,82
793	Breitenbrunn, M.	3 533	230,91	22,05	105,18	60,91	56,48	273,84
794	Biberbach, M.	3 527	297,53	51,09	143,86	123,74	10,96	800,33
795	Palling	3 527	334,72	25,41	131,58	90,15	11,46	275,43
796	Thalmassing	3 512	254,01	37,44	140,94	127,70	7,34	361,65
797	Pettendorf	3 507	293,82	49,07	101,19	90,81	16,10	906,73
798	Egenhofen	3 507	273,76	31,77	153,23	135,98	8,94	482,63
799	Rudelzhausen	3 500	256,46	46,71	197,01	143,88	1,74	354,51
800	Heiligenstadt i.OFr., M.	3 493	362,70	124,00	213,00	182,19	7,98	346,49
801	Lauben (Landkreis Oberallgäu)	3 492	306,08	32,54	134,30	126,10	8,74	380,84
802	Himmelkron	3 483	240,51	54,77	77,47	59,89	8,38	1 032,46
803	Randersacker, M.	3 476	267,64	184,22	95,55	89,95	16,33	505,75
804	Fürstenstein	3 476	436,06	63,29	108,58	103,57	14,83	380,88
805	Goldkronach, St.	3 474	216,26	205,75	407,76	392,70	32,23	367,28
806	Wurmannsquick, M.	3 468	178,69	74,79	220,18	196,33	11,57	220,94
807	Ettringen	3 465	225,17	46,46	165,92	160,80	4,97	334,43
808	Luhe-Wildenau, M.	3 457	248,21	95,11	387,88	361,97	3,60	530,27
809	Grainau	3 456	249,73	93,19	112,22	100,34	4,11	222,03
810	*Aiterhofen	3 440	99,73	25,68	127,99	114,66	21,69	811,44
811	Grafenrheinfeld	3 436	394,39	73,24	105,71	90,60	190,77	757,15
812	Burtenbach, M.	3 426	228,16	130,82	102,79	88,97	24,11	747,11
813	Hilgertshausen-Tandern	3 417	292,51	95,65	148,62	137,69	6,49	541,63
814	*Wallerstein, M.	3 417	109,54	25,64	136,45	116,44	17,56	336,92
815	Neuhaus a.Inn	3 413	327,52	57,10	131,62	121,86	5,44	392,27
816	*Falkenstein, M.	3 408	98,48	25,23	129,75	71,94	14,36	302,05
817	Laberweinting	3 407	269,87	72,97	156,61	130,14	28,70	179,19
818	Surberg	3 406	215,48	87,53	151,30	102,02	1,85	306,94
819	*Redwitz a.d.Rodach	3 400	97,47	35,91	151,78	146,71	4,23	561,40
820	*Burgbernheim, St.	3 394	75,30	22,91	76,34	70,89	30,70	933,57
821	Bad Steben, M.	3 389	414,92	141,06	94,32	89,23	2,61	441,48
822	Aschau a.Inn	3 384	351,86	28,46	265,01	232,74	24,08	421,16
823	*Legau, M.	3 384	79,45	42,33	91,11	86,13	11,39	532,34
824	Floß, M.	3 384	390,71	275,87	180,40	156,73	47,11	299,35
825	Steinwiesen, M.	3 377	220,33	154,62	172,14	125,81	69,25	302,03
826	Offenberg	3 377	288,32	55,57	106,09	82,61	22,79	758,60
827	Eschlkam, M.	3 374	214,69	62,15	164,63	116,44	6,13	267,47
828	Poppenricht	3 373	349,90	46,30	146,83	124,08	1,06	361,83
829	Kammeltal	3 373	305,54	59,58	118,84	100,33	4,80	696,09
830	Wasserlosen	3 366	202,28	72,21	145,37	132,55	7,67	410,16
831	Glattbach	3 364	396,54	32,34	146,83	130,82	15,77	431,87
832	Tüßling, M.	3 358	229,79	42,98	155,52	111,40	13,37	174,14
833	*Ohlstadt	3 347	96,69	26,00	110,53	97,77	18,37	227,51
834	Rötz, St.	3 346	247,10	119,45	104,69	99,38	48,88	208,73
835	Kirchanschörling	3 346	386,39	52,81	148,68	121,17	15,07	474,66
836	Simmelsdorf	3 341	316,80	23,64	120,41	101,15	10,16	486,51
837	*Straßkirchen	3 340	558,92	32,34	128,56	123,58	4,56	516,70
838	Eisingen	3 337	217,82	52,67	528,12	522,42	22,30	503,89
839	*Obermichelbach	3 330	370,74	41,69	91,14	86,08	19,81	448,76
840	Valley	3 325	253,56	56,34	233,06	176,58	4,02	384,18

1) Ohne Steuerbeteiligung, innere Verrechnungen, Abschreibungen, Abwicklung der Vorjahre und ohne Zuführungen zwischen Verwaltungs- und Vermögenshaushalt.- *) Mit-

mit 3 000 und mehr Einwohnern nach Einzelplänen
ohne Verwaltungsgemeinschaften)
EUR je Einwohner -

Gesundheit, Sport, Erholung	Bau- und Wohnungswesen, Verkehr		Öffentliche Einrichtungen, Wirtschaftsförderung		Wirtschaftl. Unternehmen, allg. Grund- u. Sondervermögen		Allgemeine Finanz- wirtschaft	Ausgaben insgesamt 1)	Lfd. Nr.
	insgesamt	darunter: Straßen, Wege, Brücken	insgesamt	darunter: Abwasser- beseitigung	insgesamt	darunter: Wasser- versorgung			
0,46	156,79	143,75	429,32	158,01	254,28	37,56	530,91	2 141,97	781
70,58	330,12	315,74	18,27	0,22	128,96	-	1 188,78	2 683,70	782
178,28	261,36	215,05	223,11	58,89	149,95	23,64	1 300,23	2 826,96	783
22,96	253,73	190,36	218,86	114,88	68,07	46,83	679,69	2 492,53	784
1,22	176,86	92,99	262,42	3,75	504,70	9,28	1 348,48	3 361,92	785
8,53	187,21	101,47	199,74	87,03	743,99	59,87	669,15	2 697,08	786
2,56	188,68	172,15	150,69	115,80	2,98	-	739,04	2 182,23	787
21,28	279,80	229,84	161,87	55,68	558,71	137,27	701,03	2 532,09	788
209,00	803,41	447,67	1 247,81	258,10	339,03	125,25	651,91	4 161,07	789
9,79	112,37	87,19	167,53	162,68	128,63	-	1 504,20	4 170,26	790
15,90	134,97	44,35	290,64	156,62	85,85	77,95	938,10	2 499,91	791
57,82	280,86	242,59	592,21	82,76	206,98	122,61	2 997,18	4 910,91	792
15,29	335,80	110,80	275,89	168,63	23,34	-	1 006,48	2 345,26	793
61,95	241,29	147,63	337,86	118,31	753,63	106,13	544,19	3 242,68	794
42,61	160,11	116,53	707,15	106,08	38,98	-	612,24	2 339,71	795
26,64	295,70	237,39	78,82	51,57	142,51	-	979,65	2 324,69	796
419,85	812,23	242,64	167,16	125,22	77,46	0,01	500,34	3 343,94	797
54,73	167,59	89,83	76,18	3,43	167,84	35,96	1 133,01	2 549,69	798
62,59	143,75	107,24	278,88	233,47	65,45	-	705,67	2 112,76	799
19,82	514,48	329,02	652,93	452,53	201,37	126,89	1 063,06	3 505,84	800
45,99	243,03	179,11	874,54	823,12	533,69	516,33	635,17	3 194,92	801
45,54	227,54	155,70	237,74	231,99	225,51	197,82	686,42	2 836,33	802
154,44	255,14	199,92	282,90	215,16	205,36	191,73	458,92	2 426,26	803
64,39	265,51	248,65	220,35	203,54	194,01	163,97	740,91	2 488,80	804
14,39	575,48	436,38	296,87	250,71	327,93	256,96	674,69	3 118,64	805
19,92	505,34	369,08	351,54	320,92	190,16	174,50	1 130,30	2 903,42	806
18,88	315,00	286,88	215,39	111,94	304,04	60,18	2 032,30	3 662,55	807
15,35	379,24	362,88	562,00	206,71	170,48	135,34	520,63	2 912,77	808
3,78	800,59	561,62	265,34	100,93	1 287,26	488,91	679,81	3 718,06	809
15,49	201,91	82,39	493,58	204,75	22,24	-	1 103,76	2 923,52	810
277,55	34,45	9,54	355,70	83,80	593,40	22,55	413,42	3 195,79	811
30,10	506,62	84,03	272,23	165,04	59,84	-	2 644,64	4 746,42	812
7,88	254,80	219,93	731,85	713,36	8,62	-	1 207,79	3 295,85	813
44,72	316,48	225,93	493,61	323,21	131,81	0,63	1 470,39	3 083,12	814
3,94	561,37	477,02	105,51	67,60	84,86	-	2 130,90	3 800,51	815
122,19	168,98	156,69	277,32	84,15	18,83	-	806,49	1 963,69	816
35,02	495,91	440,12	333,79	315,55	143,24	-	1 962,85	3 678,16	817
17,52	115,83	92,76	298,21	89,00	5,21	-	797,60	1 997,46	818
122,51	123,64	94,74	312,64	151,62	125,57	86,03	1 616,31	3 151,46	819
259,98	245,69	188,35	130,05	-	161,24	-	1 600,61	3 536,39	820
6,83	379,71	340,68	423,94	246,42	398,22	390,34	591,61	2 894,69	821
35,85	189,10	136,75	82,47	70,88	238,38	105,99	916,72	2 553,10	822
32,88	416,33	136,51	278,91	139,94	1 110,14	269,85	1 563,72	4 158,59	823
22,28	113,27	53,21	316,92	-	118,98	-	582,13	2 347,02	824
143,05	263,91	225,39	111,76	77,59	295,84	64,67	1 004,10	2 737,03	825
6,73	316,82	235,77	200,78	193,99	102,03	85,67	1 082,03	2 939,77	826
1,33	300,40	282,78	286,40	126,48	76,81	75,42	1 163,24	2 543,25	827
10,51	255,04	240,32	133,09	82,56	46,86	34,83	708,46	2 059,88	828
3,58	192,82	153,73	320,02	210,00	275,36	146,65	1 359,41	3 336,06	829
4,96	180,89	105,33	293,96	146,03	198,85	93,34	1 026,96	2 543,32	830
19,12	261,45	125,80	203,45	65,83	1 053,20	173,19	950,01	3 510,57	831
28,58	173,81	110,61	126,99	49,94	39,50	37,54	529,48	1 514,17	832
154,93	259,04	168,74	206,12	63,16	87,75	46,89	837,30	2 024,24	833
77,87	418,56	286,53	741,36	509,00	137,81	117,27	868,65	2 973,11	834
44,26	416,10	142,16	279,63	89,08	276,59	-	1 974,48	4 068,68	835
4,00	210,34	182,96	163,21	102,35	128,67	117,49	1 078,10	2 541,84	836
94,12	173,90	143,62	679,40	444,77	16,25	-	1 798,98	4 003,72	837
37,65	67,15	33,33	206,36	103,59	121,99	93,02	1 055,37	2 813,33	838
26,05	98,98	96,68	753,38	372,44	49,43	-	727,92	2 627,90	839
22,30	667,49	566,53	131,27	128,72	514,37	147,73	846,99	3 113,57	840

glied einer Verwaltungsgemeinschaft.

noch: Tab. 3.31 Ausgaben 1) der kreisangehörigen Gemeinden
(ohne Große Kreisstädte und
- Beträge in

Lfd. Nr.	Kreisangehörige Gemeinde	Einwohner am 30.6. des Berichts- jahres	Allgemeine Verwaltung	Öffentliche Sicherheit und Ordnung	Schulen		Wissenschaft, Forschung, Kulturpflege	Soziale Sicherung
					insgesamt	darunter: Grund- und Mittelschulen		
841	Hohenau	3 325	267,46	56,78	73,92	65,01	3,29	279,30
842	*Mamming	3 322	97,20	28,13	173,36	168,40	12,06	679,33
843	Rohr i.NB, M.	3 320	267,56	102,11	211,21	172,05	15,46	409,53
844	Schwangau	3 312	410,42	157,00	102,88	93,79	28,93	338,77
845	Ludwigsstadt, St.	3 310	297,07	34,55	139,24	78,33	15,22	471,01
846	*Unterneukirchen	3 310	59,81	13,84	233,25	216,44	11,32	324,61
847	Baierbrunn	3 306	472,54	209,33	276,16	267,07	22,71	614,22
848	*Alteglofsheim	3 298	68,10	59,83	152,42	147,33	15,96	819,98
849	Straßlach-Dingharting	3 297	403,65	88,43	111,78	75,85	45,50	781,34
850	Jandelsbrunn	3 294	287,48	93,83	132,11	90,58	2,61	254,91
851	*Ostheim v.d.Rhön, St.	3 292	142,67	12,61	572,62	531,13	50,29	420,79
852	*Seeshaupt	3 284	108,29	75,70	100,03	73,93	16,03	852,59
853	Parkstetten	3 280	366,82	46,75	206,09	199,83	5,33	371,45
854	Hohenlinden	3 278	217,92	167,73	244,78	228,18	25,67	414,56
855	*Altenstadt	3 277	80,56	31,06	115,68	110,47	4,80	251,01
856	Ursberg	3 275	206,55	52,88	332,41	320,75	7,27	211,78
857	*Schernfeld	3 267	122,58	94,45	125,16	96,88	36,26	636,59
858	*Polling (Landkreis Mühldorf a.	3 267	56,08	66,89	214,83	190,93	7,42	412,71
859	Burgberg i.Allgäu	3 265	260,05	145,33	182,47	175,04	2,50	353,68
860	Buxheim (Landkreis Unterallgäu)	3 263	244,23	50,35	659,35	636,08	20,55	339,43
861	*Kötz	3 263	77,74	45,19	86,40	75,64	18,88	581,65
862	*Hunderdorf	3 258	72,14	104,86	378,21	373,06	15,66	239,77
863	Wielenbach	3 254	372,04	86,43	105,03	95,57	5,61	828,26
864	Marzling	3 251	296,77	742,92	136,90	122,44	1,25	656,68
865	*Marquartstein	3 250	85,83	20,07	94,45	78,07	33,84	179,49
866	*Kirchentumbach, M.	3 247	95,38	43,75	141,85	91,48	7,32	492,08
867	Oberschneiding	3 246	394,00	26,05	184,66	147,47	39,12	838,20
868	*Fischen i.Allgäu	3 239	111,28	48,73	114,49	109,30	25,95	252,92
869	Pfatter	3 238	320,80	108,10	155,86	138,13	7,83	321,48
870	Röttenbach (Landkreis Roth)	3 226	291,52	22,29	120,07	111,69	16,40	403,20
871	Steinach	3 222	292,49	74,70	151,56	129,84	33,05	333,46
872	Kirchdorf a.d.Amper	3 218	303,93	74,80	152,95	121,01	3,59	424,07
873	*Erkheim, M.	3 212	109,56	51,00	143,64	138,61	20,31	393,60
874	Merching	3 204	304,44	121,87	217,44	212,30	22,78	302,31
875	Bischofsmais	3 203	216,98	68,68	131,36	87,36	11,56	439,31
876	Maroldsweisach, M.	3 196	313,57	110,87	92,96	87,78	29,41	351,91
877	Buchbach, M.	3 193	260,33	50,16	221,83	214,31	16,04	300,88
878	Eiselfing	3 192	281,82	160,38	189,17	184,09	3,24	707,81
879	Plößberg, M.	3 192	291,68	99,17	132,74	107,53	53,48	249,69
880	*Ziemetshausen, M.	3 189	137,25	40,64	111,56	105,53	15,12	611,41
881	Irschenberg	3 187	263,01	162,21	234,04	141,18	5,01	459,64
882	Ried	3 186	289,98	60,05	176,65	146,63	7,01	554,06
883	Babensham	3 183	220,17	71,54	144,16	139,08	4,89	790,68
884	Mauerstetten	3 179	260,11	297,06	454,61	446,23	6,49	393,69
885	Schönwald, St.	3 169	279,04	53,48	137,66	110,62	13,68	313,50
886	Künzing	3 169	290,86	127,37	101,84	96,77	80,94	257,27
887	*Seukendorf	3 158	93,74	22,78	125,48	120,41	2,58	1 191,12
888	Jetzendorf	3 155	479,72	67,56	390,96	372,24	6,86	482,66
889	Konradsreuth	3 155	296,35	22,93	235,01	204,80	4,21	358,36
890	Stephansposching	3 153	327,49	68,99	120,71	95,96	3,85	319,15
891	Vogtareuth	3 152	274,77	334,57	159,34	135,27	2,22	369,76
892	Neuburg a.d.Kammell, M.	3 149	277,70	56,54	104,14	86,83	4,76	263,56
893	Oberau	3 148	288,03	80,90	214,46	207,56	21,29	361,83
894	Weidhausen b.Coburg	3 146	322,33	21,47	278,47	264,58	5,74	709,62
895	Königsdorf	3 145	258,85	52,91	476,67	434,28	2,65	338,45
896	*Mauern	3 144	91,41	25,01	131,56	113,38	7,07	419,10
897	*Margethschöheim	3 142	96,24	35,97	71,61	66,51	9,38	354,64
898	Ruderting	3 138	259,26	80,39	177,70	166,08	10,33	226,71
899	Kirchenlamitz, St.	3 135	309,01	40,75	284,85	268,99	14,58	363,74
900	Eußenheim	3 133	281,59	74,52	244,08	196,91	21,53	283,99

1) Ohne Steuerbeteiligung, innere Verrechnungen, Abschreibungen, Abwicklung der Vorjahre und ohne Zuführungen zwischen Verwaltungs- und Vermögenshaushalt.- *) Mit-

mit 3 000 und mehr Einwohnern nach Einzelplänen
ohne Verwaltungsgemeinschaften)
EUR je Einwohner -

Gesundheit, Sport, Erholung	Bau- und Wohnungswesen, Verkehr		Öffentliche Einrichtungen, Wirtschaftsförderung		Wirtschaftl. Unternehmen, allg. Grund- u. Sondervermögen		Allgemeine Finanz- wirtschaft	Ausgaben insgesamt 1)	Lfd. Nr.
	insgesamt	darunter: Straßen, Wege, Brücken	insgesamt	darunter: Abwasser- beseitigung	insgesamt	darunter: Wasser- versorgung			
33,03	271,24	229,31	1 015,85	991,13	90,45	43,20	1 181,43	3 272,75	841
19,46	821,33	753,89	5,29	-	116,37	-	1 325,54	3 278,07	842
71,09	341,27	241,00	184,12	150,48	103,07	-	1 138,02	2 843,43	843
54,54	728,15	89,70	930,37	215,61	313,86	70,89	665,79	3 730,71	844
24,81	133,13	74,65	417,32	279,07	962,20	247,03	843,37	3 337,92	845
33,56	286,42	250,93	128,63	117,05	273,24	135,77	859,02	2 223,69	846
105,33	248,79	97,07	424,25	150,30	207,52	105,81	2 799,17	5 380,02	847
8,57	114,64	83,75	144,69	23,15	93,70	92,22	711,98	2 189,86	848
9,89	3 071,12	187,36	117,91	-	189,54	-	870,60	5 689,76	849
95,31	321,97	317,63	1 224,52	852,53	675,97	89,85	1 104,06	4 192,79	850
59,73	74,43	20,22	660,07	85,46	203,25	120,76	798,05	2 994,51	851
93,16	88,59	57,61	262,26	1,33	297,07	288,05	1 514,53	3 408,26	852
21,17	294,41	280,89	112,83	108,07	11,83	-	1 397,16	2 833,84	853
5,11	300,69	149,63	1 343,53	-	212,98	64,16	1 491,29	4 424,24	854
156,81	354,82	335,39	299,08	182,18	129,58	112,46	1 334,33	2 757,73	855
60,47	101,96	50,84	160,21	76,34	171,46	119,92	1 976,65	3 281,64	856
1,16	523,01	435,85	339,29	235,44	427,96	-	1 011,61	3 318,07	857
4,94	292,87	271,88	224,83	215,94	428,89	296,07	898,28	2 607,74	858
72,34	228,42	212,44	294,74	123,79	92,28	62,89	959,92	2 591,74	859
62,23	106,69	91,68	114,11	42,77	241,30	64,99	1 314,91	3 153,15	860
51,06	383,33	327,99	334,06	296,15	121,66	92,75	937,70	2 637,66	861
14,13	444,48	408,39	563,83	534,89	447,75	5,58	1 057,08	3 337,90	862
9,21	472,98	166,63	421,67	30,51	258,56	98,72	827,42	3 387,21	863
8,85	228,76	178,02	123,87	76,02	100,16	94,29	1 088,79	3 384,97	864
60,39	871,47	802,90	301,48	121,40	334,77	197,11	901,50	2 883,30	865
4,46	221,56	50,23	419,59	87,03	175,21	171,72	787,25	2 388,46	866
11,53	926,19	713,66	450,88	327,61	268,20	-	855,59	3 994,43	867
370,42	334,48	109,58	771,37	238,87	139,33	52,24	1 021,01	3 189,97	868
9,06	297,50	163,76	183,40	164,48	71,19	-	448,41	1 923,63	869
10,66	350,89	333,43	453,23	4,90	128,46	-	912,07	2 708,79	870
37,15	325,18	295,73	201,12	130,74	312,70	-	933,84	2 695,25	871
11,82	149,53	126,32	243,68	88,27	22,36	-	590,91	1 977,64	872
4,06	360,83	262,83	221,28	70,77	249,23	94,60	1 469,24	3 022,75	873
29,62	111,88	87,28	144,94	93,08	363,18	107,78	2 251,19	3 869,65	874
122,63	85,12	28,34	662,09	441,43	282,64	89,88	724,45	2 744,83	875
62,31	164,91	58,37	338,11	75,52	109,64	64,07	884,18	2 457,88	876
51,00	223,79	135,45	423,70	109,19	884,27	88,19	1 094,62	3 526,61	877
46,13	359,47	288,56	68,11	55,50	484,50	-	1 236,98	3 537,61	878
84,99	905,37	772,39	482,07	474,89	523,99	242,89	3 440,65	6 263,84	879
9,02	189,30	134,44	386,68	105,17	93,73	27,67	2 101,17	3 695,89	880
1,95	446,73	381,23	145,62	109,16	227,64	176,73	1 693,44	3 639,28	881
28,07	234,91	122,13	575,35	511,22	161,87	52,75	556,88	2 644,83	882
2,54	265,92	169,29	166,92	87,31	217,96	194,59	510,21	2 394,98	883
1 282,83	173,53	158,20	341,16	219,78	758,39	-	1 715,84	5 683,72	884
33,32	276,26	237,49	434,27	198,04	412,46	251,11	1 035,78	2 989,46	885
276,98	416,69	396,68	135,44	94,95	192,94	181,72	703,59	2 583,94	886
6,40	354,74	316,58	646,08	533,46	2,68	-	743,36	3 188,96	887
26,94	387,28	346,85	358,36	251,83	377,83	300,64	1 456,43	4 034,59	888
7,34	232,88	160,94	232,24	106,96	93,10	80,20	679,87	2 162,30	889
2,98	128,09	82,57	329,34	97,59	111,10	78,28	1 613,10	3 024,81	890
0,20	82,01	29,02	583,98	234,70	234,11	179,57	1 180,80	3 221,74	891
82,57	274,46	222,26	164,71	56,11	241,50	22,50	819,66	2 289,62	892
154,16	106,60	91,13	213,08	109,76	555,05	306,82	1 317,06	3 312,45	893
6,30	263,94	188,69	263,78	259,19	16,78	-	562,08	2 450,50	894
9,81	243,41	152,77	222,81	216,25	192,87	94,00	588,80	2 387,21	895
36,56	218,36	186,47	168,77	108,49	984,65	-	1 590,96	3 673,47	896
43,18	990,88	766,90	153,97	96,84	534,78	265,66	612,96	2 903,62	897
57,15	634,14	550,14	222,38	207,74	85,65	79,99	811,69	2 565,41	898
14,49	217,55	20,43	288,85	92,38	614,75	85,27	635,54	2 784,12	899
37,42	644,12	604,38	524,40	259,66	300,28	131,77	831,97	3 243,91	900

glied einer Verwaltungsgemeinschaft.

noch: Tab. 3.31 Ausgaben 1) der kreisangehörigen Gemeinden
(ohne Große Kreisstädte und
- Beträge in

Lfd. Nr.	Kreisangehörige Gemeinde	Einwohner am 30.6. des Berichts- jahres	Allgemeine Verwaltung	Öffentliche Sicherheit und Ordnung	Schulen		Wissenschaft, Forschung, Kulturpflege	Soziale Sicherung
					insgesamt	darunter: Grund- und Mittelschulen		
901	*Stadtsteinach, St.	3 132	53,50	56,87	222,89	217,85	10,68	353,32
902	*Memmingerberg	3 128	146,08	25,98	135,49	130,30	3,35	688,62
903	*Marktleugast, M.	3 127	54,37	28,22	165,23	130,46	16,33	259,84
904	Dietersburg	3 126	288,86	71,39	185,50	146,25	2,85	294,02
905	Oberhausen (Landkreis Neuburg-S	3 124	326,44	32,00	128,65	109,58	73,13	1 056,19
906	Gaißach	3 123	219,66	42,32	469,29	419,92	4,58	656,29
907	Tussenhausen, M.	3 122	257,11	49,63	109,09	94,22	27,02	315,31
908	Langensendelbach	3 122	232,34	115,48	171,83	166,75	4,59	395,34
909	*Eibelstadt, St.	3 121	101,29	38,56	557,59	552,57	22,92	1 012,33
910	Bayerisch Gmain	3 120	329,51	59,17	89,94	84,96	9,97	268,55
911	Sulzemoos	3 118	289,78	68,57	237,96	231,57	9,69	774,65
912	Leinach	3 117	275,29	75,53	135,28	130,19	2,77	761,50
913	*Aurachtal	3 112	90,08	120,03	84,98	80,00	2,66	1 271,59
914	*Wolframs-Eschenbach, St.	3 104	121,80	11,88	96,90	91,78	34,76	1 421,11
915	Sand a.Main	3 089	280,48	30,00	140,55	129,43	19,34	353,80
916	Weißensstadt, St.	3 087	399,68	42,82	822,52	799,77	1,82	438,06
917	Münchsmünster	3 085	428,62	61,15	113,66	108,58	18,66	420,72
918	Lehrberg, M.	3 082	282,36	43,80	175,36	135,84	2,31	875,52
919	*Wörth a.d.Isar	3 077	363,33	18,84	177,41	172,39	39,16	515,54
920	Frasdorf	3 075	324,61	50,25	316,80	271,45	15,68	286,51
921	Prichsenstadt, St.	3 075	336,92	72,64	82,95	63,59	143,00	528,25
922	*Uehlfeld, M.	3 071	470,76	22,95	88,42	83,46	10,53	348,98
923	Unterpleichfeld	3 069	293,21	29,88	142,09	137,06	6,15	552,17
924	Merkendorf, St.	3 069	298,89	36,61	97,15	85,88	44,74	434,96
925	Kalchreuth	3 068	260,02	77,42	175,53	170,46	29,61	467,42
926	*Aidenbach, M.	3 063	136,63	28,55	140,98	135,99	150,38	293,14
927	Bärnau, St.	3 059	339,19	48,43	241,33	217,84	33,18	292,91
928	Kammerstein	3 054	336,82	83,39	174,76	148,38	10,48	1 361,61
929	Bodolz	3 050	230,44	40,07	66,36	58,55	21,77	328,27
930	Waischenfeld, St.	3 049	300,56	97,47	384,44	362,61	23,26	307,30
931	Pommersfelden	3 048	280,35	32,87	174,15	169,06	2,20	548,78
932	Rinchnach	3 044	307,90	39,02	152,90	147,81	17,72	192,64
933	*Buckenhof	3 042	88,47	30,82	74,10	68,68	8,66	731,13
934	Aystetten	3 039	368,95	18,00	78,44	73,51	13,63	380,36
935	Flintsbach a.Inn	3 038	335,84	41,17	130,26	121,38	6,03	473,83
936	*Eitsenheim	3 036	123,49	17,03	165,10	159,99	10,04	406,93
937	Steinbach a.Wald	3 028	369,33	91,80	196,88	127,66	16,74	579,94
938	Aurach	3 027	323,74	46,63	162,82	157,42	11,04	442,61
939	Hitzhofen	3 020	181,08	51,19	144,62	139,66	6,47	689,27
940	Euerbach	3 019	277,57	44,12	349,94	334,65	11,42	872,21
941	Uffing a.Staffelsee	3 018	275,74	47,98	188,74	174,29	35,91	327,97
942	*Adelschlag	3 007	100,18	181,48	185,99	166,08	12,56	614,82
943	Schmidgaden	3 005	409,73	83,25	158,31	136,66	4,20	910,00
944	*Haag a.d.Amper	3 001	87,63	71,68	193,60	173,16	7,25	412,26
945	Insgesamt	6 702 060	253,72	88,72	200,84	172,05	48,97	497,70

1) Ohne Steuerbeteiligung, innere Verrechnungen, Abschreibungen, Abwicklung der Vorjahre und ohne Zuführungen zwischen Verwaltungs- und Vermögenshaushalt.- *) Mit-

mit 3 000 und mehr Einwohnern nach Einzelplänen
ohne Verwaltungsgemeinschaften)
EUR je Einwohner -

Gesundheit, Sport, Erholung	Bau- und Wohnungswesen, Verkehr		Öffentliche Einrichtungen, Wirtschaftsförderung		Wirtschaftl. Unternehmen, allg. Grund- u. Sondervermögen		Allgemeine Finanz- wirtschaft	Ausgaben insgesamt 1)	Lfd. Nr.
	insgesamt	darunter: Straßen, Wege, Brücken	insgesamt	darunter: Abwasser- beseitigung	insgesamt	darunter: Wasser- versorgung			
190,89	259,93	178,51	120,22	0,43	53,56	-	647,99	1 969,85	901
60,51	520,50	443,96	209,29	195,14	175,37	129,66	2 305,59	4 270,78	902
26,00	92,23	77,71	362,58	148,15	818,07	104,60	673,57	2 496,44	903
8,14	299,39	282,55	857,72	840,10	189,82	-	656,90	2 854,59	904
55,54	211,28	179,13	606,08	514,17	19,99	-	597,83	3 107,12	905
6,74	513,93	229,12	78,59	31,63	262,26	163,63	872,51	3 126,16	906
26,32	189,15	44,99	282,01	117,81	234,87	84,20	1 612,02	3 102,52	907
5,05	30,37	4,21	286,83	145,95	102,04	46,61	901,76	2 245,64	908
319,90	149,54	82,13	286,84	192,85	156,31	108,74	1 052,85	3 698,12	909
48,33	339,63	272,68	478,47	263,92	216,95	53,08	499,62	2 340,14	910
7,63	361,79	167,45	301,93	156,01	179,09	-	2 277,37	4 508,47	911
25,45	219,45	126,94	255,94	100,89	342,08	103,24	888,77	2 982,05	912
8,16	330,64	183,27	454,67	346,04	188,92	172,93	1 097,18	3 648,89	913
20,66	604,66	467,66	430,36	248,80	221,13	-	709,57	3 672,83	914
128,65	98,29	41,41	391,11	275,98	111,79	107,09	1 668,15	3 222,16	915
247,97	257,36	138,87	0,70	-	126,28	-	1 685,10	4 022,32	916
17,25	479,53	414,59	378,61	258,25	134,30	-	2 468,09	4 520,60	917
4,42	161,61	128,35	498,27	464,02	174,06	152,80	767,47	2 985,18	918
2,99	136,26	70,04	270,19	93,52	41,29	-	1 857,25	3 422,25	919
18,71	125,06	80,34	169,76	63,07	14,51	-	968,89	2 290,79	920
19,97	228,90	204,09	569,12	431,12	434,14	109,29	2 273,53	4 689,42	921
4,09	137,49	95,40	345,44	144,38	302,97	136,11	1 507,13	3 238,77	922
34,13	92,31	63,33	304,92	159,01	357,00	113,83	998,85	2 810,70	923
127,24	352,97	170,27	468,72	285,67	31,73	-	1 020,60	2 913,61	924
26,41	227,67	159,83	465,65	326,46	230,07	135,45	1 715,30	3 675,12	925
65,13	638,30	345,05	235,44	139,79	89,01	77,22	736,33	2 513,88	926
29,17	688,39	401,87	299,07	135,13	262,43	118,80	605,62	2 839,73	927
8,03	176,21	144,22	799,36	576,51	5,53	-	1 068,59	4 024,76	928
10,28	200,12	136,72	99,76	95,38	131,37	53,96	761,34	1 889,78	929
37,84	375,66	202,19	368,14	304,88	28,91	- 0,37	1 469,22	3 392,81	930
19,33	1 029,74	78,21	208,14	59,73	218,13	0,63	2 445,04	4 958,72	931
2,74	234,90	192,44	197,02	102,30	115,83	92,48	1 415,90	2 676,57	932
2,76	83,90	62,09	151,84	93,15	142,02	132,48	739,39	2 053,08	933
11,04	268,41	245,38	189,41	173,55	128,06	126,41	2 651,77	4 108,09	934
40,62	289,08	271,62	104,56	88,57	102,53	61,72	754,36	2 278,29	935
35,70	323,40	253,82	173,93	73,40	72,85	53,77	2 728,93	4 057,42	936
18,49	431,92	399,68	421,95	202,64	743,28	143,91	917,25	3 787,60	937
21,84	115,31	62,42	680,86	647,97	397,05	225,32	1 077,77	3 279,67	938
55,26	276,69	176,23	491,52	431,29	14,30	-	1 609,75	3 520,15	939
52,72	252,67	172,99	154,65	- 0,16	259,31	-	826,78	3 101,41	940
65,92	300,82	235,20	234,90	122,30	760,61	176,09	1 572,51	3 811,10	941
7,46	42,35	12,51	245,14	108,44	17,58	-	1 067,39	2 474,96	942
49,72	553,69	476,33	513,81	237,82	192,12	34,56	466,83	3 341,67	943
41,31	80,70	62,90	206,51	163,45	406,53	0,21	678,15	2 185,61	944
94,41	287,36	173,64	317,90	152,39	238,20	68,03	1 115,75	3 143,58	945

glied einer Verwaltungsgemeinschaft.

Tab. 3.32 Personalausgaben der kreisangehörigen
(ohne Große Kreisstädte und

Lfd. Nr.	Kreisangehörige Gemeinde	Einwohner am 30.6. des Berichts- jahres	Beamten- bezüge	Vergütung Tariflich Beschäftigte	Ehren- amtliche Tätigkeit 1)	Beiträge zur Ver- sorgungs- kasse, Ver- sorgungs- bezüge	Bei- hilfen, Unter- stützungen, Personal- neben- ausgaben	Personal-	
			einschl. Beiträge zu Versorgungskassen und zur gesetzl. Sozialversicherung, jedoch ohne Versorgungsbezüge					insgesamt	
								im Berichts- jahr	im Vorjahr
- 1 000 EUR -									
1	Friedberg, St.	30 029	2 529	11 041	442	-	311	14 323	14 100
2	Unterschleißheim	28 823	1 585	10 685	372	335	209	13 185	9 725
3	Königsbrunn, St.	27 944	1 019	8 942	328	-	56	10 346	10 046
4	Olching	27 795	1 284	13 509	228	-	448	15 469	14 458
5	Garmisch-Partenkirchen, M.	27 289	3 259	15 565	158	-	597	19 578	18 947
6	Pfaffenhofen/Ilm, St.	26 416	1 176	12 910	185	-	240	14 512	14 133
7	Lauf a.d.Pegnitz, St.	26 401	1 934	14 628	332	-	264	17 158	17 136
8	Zirndorf, St.	25 835	1 121	11 037	324	-	187	12 669	12 589
9	Unterhaching	25 363	1 409	15 213	591	-	244	17 458	16 324
10	Geretsried, St.	25 334	1 578	6 379	247	-	288	8 491	7 867
11	Roth, St.	25 197	1 484	11 791	242	-	299	13 815	13 313
12	Vaterstetten	24 979	1 360	8 100	226	-	153	9 838	9 768
13	Waldkraiburg, St.	23 810	1 622	7 015	196	-	322	9 155	8 545
14	Herzogenaurach, St.	23 772	1 040	11 855	411	-	194	13 499	12 907
15	Starnberg, St.	23 550	1 428	16 225	237	-	206	18 096	18 173
16	Gersthofen, St.	22 778	975	17 149	520	-	220	18 864	18 183
17	Weilheim i.OB, St.	22 734	1 435	7 588	212	-	188	9 423	9 090
18	Senden, St.	22 597	1 378	9 995	255	-	173	11 801	11 347
19	Neusäß, St.	22 547	1 253	7 557	434	-	191	9 435	9 433
20	Karlsfeld	21 876	591	10 888	149	-	105	11 733	11 615
21	Ottobrunn	21 833	872	5 076	164	-	157	6 269	5 979
22	Haar	21 719	1 105	12 128	157	-	135	13 525	12 749
23	Aichach, St.	21 620	953	12 659	267	-	103	13 983	13 246
24	Sonthofen, St.	21 550	2 127	11 185	174	-	322	13 809	12 876
25	Puchheim	21 225	534	7 720	196	210	285	8 945	8 766
26	Mühldorf a.Inn, St.	21 083	1 583	13 690	156	-	239	15 667	15 451
27	Traunreut, St.	20 920	1 581	11 452	137	-	137	13 306	13 039
28	Gauting	20 740	1 071	7 543	118	2	204	8 938	8 677
29	Dingolfing, St.	20 110	1 012	11 576	169	-	164	12 921	12 323
30	Lichtenfels, St.	20 036	1 089	9 705	216	-	245	11 255	11 324
31	Neufahrn b.Freising	19 970	879	8 356	261	-	251	9 746	9 528
32	Gröbenzell	19 766	725	9 696	283	159	182	11 046	10 561
33	Sulzbach-Rosenberg, St.	19 176	1 747	8 719	149	-	289	10 904	10 777
34	Bad Tölz, St.	19 168	2 071	9 508	95	-	404	12 078	12 219
35	Bad Aibling, St.	19 162	703	8 311	132	-	109	9 255	8 662
36	Gilching	19 035	800	10 220	86	-	580	11 686	11 335
37	Wolfratshausen, St.	19 032	1 453	6 581	185	-	207	8 426	8 215
38	Moosburg a.d.Isar, St.	18 995	511	10 403	161	-	93	11 169	10 817
39	Burghausen, St.	18 782	1 667	8 199	189	19	219	10 293	10 007
40	Marktoberdorf, St.	18 714	678	13 039	331	2	141	14 191	13 437
41	Alzenau, St.	18 562	1 028	12 136	230	-	107	13 502	12 644
42	Kolbermoor, St.	18 533	739	6 743	219	-	143	7 844	7 641
43	Taufkirchen (Landkreis München	17 941	739	6 851	343	-	125	8 059	7 624
44	Illertissen, St.	17 728	945	8 755	126	-	170	9 996	9 420
45	Oberasbach, St.	17 718	1 079	7 549	136	-	325	9 089	8 478
46	Bobingen, St.	17 667	514	6 387	149	-	81	7 131	6 769
47	Ismaning	17 551	657	20 755	244	-	145	21 801	21 354
48	Schrobenhausen, St.	17 410	1 360	6 349	126	-	117	7 951	7 544
49	Freilassing, St.	17 346	1 154	9 608	120	-	138	11 020	10 493
50	Garching b.München, St.	17 152	562	11 640	363	-	145	12 710	12 685
51	Cham, St.	17 119	905	8 904	206	-	248	10 264	9 966
52	Vilshofen, St.	17 103	606	9 693	137	-	141	10 578	9 675
53	Gunzenhausen, St.	16 782	1 269	7 336	185	-	192	8 981	8 959
54	Holzkirchen, M.	16 758	1 081	9 116	281	-	239	10 718	10 044
55	Bruckmühl, M.	16 725	768	6 930	112	-	70	7 880	7 784
56	Kronach, St.	16 713	1 447	4 562	49	-	248	6 306	3 804
57	Kelheim, St.	16 702	1 230	6 427	216	-	206	8 079	7 837
58	Bad Wörishofen, St.	16 476	1 081	8 167	126	-	335	9 709	7 621
59	Penzberg, St.	16 450	782	10 120	202	-	149	11 253	10 476
60	Großostheim, M.	16 328	651	10 227	125	-	96	11 098	10 863

1) Einschl. Beschäftigungsentgelte u. dgl.- 2) Beamtenbezüge und Vergütung tariflich Beschäftigter einschl. Versorgungskassen- und Sozialversicherungsbeiträge sowie Auf-
Verwaltung der sozialen Angelegenheiten, Bauverwaltung, Städtebauliche Planung usw., Wohnungsbauförderung und Wohnungsfürsorge.- *) Mitglied einer Verwaltungsgemeins

Gemeinden mit 3000 und mehr Einwohnern
ohne Verwaltungsgemeinschaften)

ausgaben		Beamten- bezüge	Vergütung Tariflich Beschäftigte	Ehren- amtliche Tätigkeit 1)	Beiträge zur Ver- sorgungs- kasse, Ver- sorgungs- bezüge	Bei- hilfen, Unter- stützungen, Personal- neben- ausgaben	Personalausgaben				Lfd. Nr.
der Verwaltung im engeren Sinne 2)							insgesamt		der Verwaltung im engeren Sinne 2)		
im Berichts- jahr	im Vorjahr						im Berichts- jahr	im Vorjahr	im Berichts- jahr	im Vorjahr	
einschl. Beiträge zu Versorgungskassen und zur gesetzl. Sozialversicherung, jedoch ohne Versorgungsbezüge											
- EUR je Einwohner -											
6 950	6 922	84,22	367,68	14,71	-	10,35	476,96	470,09	231,44	230,76	1
8 438	6 149	54,98	370,70	12,92	11,63	7,24	457,46	337,27	292,74	213,24	2
4 863	4 423	36,47	320,00	11,75	-	2,00	370,23	357,84	174,03	157,54	3
6 084	5 742	46,18	486,04	8,20	-	16,12	556,54	517,88	218,90	205,66	4
12 874	12 212	119,41	570,36	5,80	-	21,87	717,44	693,46	471,76	446,97	5
6 834	6 648	44,53	488,73	7,02	-	9,08	549,36	539,33	258,70	253,70	6
6 232	6 238	73,27	554,07	12,57	-	10,00	649,92	647,46	236,04	235,70	7
5 627	5 528	43,40	427,21	12,55	-	7,22	490,37	493,25	217,79	216,60	8
6 838	6 472	55,57	599,83	23,30	-	9,62	688,31	644,12	269,59	255,39	9
4 278	4 499	62,28	251,78	9,74	-	11,38	335,18	308,86	168,86	176,64	10
5 866	5 421	58,89	467,95	9,60	-	11,86	548,29	526,69	232,80	214,49	11
5 286	5 389	54,43	324,28	9,04	-	6,12	393,87	397,46	211,60	219,26	12
4 795	4 519	68,11	294,62	8,24	-	13,54	384,51	363,98	201,37	192,48	13
6 000	5 516	43,74	498,69	17,30	-	8,14	567,87	547,91	252,42	234,18	14
5 883	5 732	60,63	688,96	10,07	-	8,75	768,42	777,07	249,81	245,09	15
6 475	6 348	42,81	752,86	22,82	-	9,66	828,15	808,83	284,26	282,38	16
4 855	4 199	63,13	333,75	9,32	-	8,26	414,47	399,10	213,54	184,36	17
4 260	4 109	60,97	442,30	11,30	-	7,68	522,24	503,24	188,54	182,25	18
4 547	4 593	55,58	335,15	19,26	-	8,46	418,45	420,29	201,65	204,62	19
3 836	3 667	27,03	497,72	6,80	-	4,80	536,35	529,89	175,34	167,28	20
4 445	4 127	39,95	232,49	7,50	-	7,19	287,13	274,25	203,57	189,29	21
6 060	5 863	50,86	558,39	7,24	-	6,24	622,73	592,05	279,03	272,26	22
5 075	4 773	44,10	585,53	12,33	-	4,79	646,75	618,45	234,71	222,87	23
5 897	5 337	98,71	519,04	8,10	-	14,94	640,79	598,15	273,65	247,94	24
6 676	6 468	25,16	363,70	9,23	9,90	13,44	421,42	411,30	314,55	303,46	25
5 472	5 432	75,09	649,32	7,39	-	11,32	743,12	741,22	259,53	260,59	26
4 929	4 875	75,55	547,44	6,53	-	6,55	636,06	622,92	235,62	232,89	27
5 282	5 053	51,66	363,70	5,67	0,10	9,84	430,97	418,64	254,67	243,77	28
3 826	3 460	50,31	575,65	8,41	-	8,16	642,53	618,18	190,24	173,58	29
4 294	4 229	54,38	484,36	10,77	-	12,24	561,74	564,22	214,30	210,69	30
4 318	4 327	43,99	418,42	13,07	-	12,56	488,05	473,47	216,21	215,03	31
6 767	6 471	36,68	490,54	14,32	8,04	9,23	558,82	530,35	342,34	324,95	32
4 275	4 076	91,12	454,67	7,75	-	15,08	568,62	556,92	222,95	210,63	33
5 096	5 233	108,03	496,05	4,95	-	21,07	630,10	637,26	265,87	272,91	34
4 034	3 820	36,67	433,71	6,91	-	5,68	482,97	454,55	210,50	200,45	35
3 546	3 439	42,04	536,88	4,52	-	30,48	613,93	592,50	186,27	179,79	36
4 115	3 914	76,36	345,78	9,71	-	10,86	442,71	433,29	216,21	206,43	37
3 768	3 786	26,93	547,67	8,48	-	4,90	587,98	577,55	198,36	202,16	38
4 734	4 381	88,78	436,55	10,08	1,00	11,64	548,04	536,33	252,06	234,81	39
4 275	3 889	36,22	696,75	17,68	0,13	7,53	758,30	717,11	228,41	207,55	40
3 969	3 869	55,40	653,82	12,41	-	5,77	727,39	681,29	213,85	208,45	41
3 057	2 971	39,89	363,84	11,82	-	7,72	423,27	412,80	164,95	160,50	42
4 175	4 111	41,21	381,88	19,12	-	6,98	449,19	423,40	232,73	228,33	43
3 440	3 333	53,30	493,85	7,09	-	9,60	563,85	536,83	194,03	189,92	44
5 957	5 591	60,88	426,07	7,67	-	18,34	512,96	480,12	336,22	316,64	45
3 376	3 258	29,10	361,51	8,41	-	4,61	403,62	387,10	191,08	186,32	46
5 937	5 685	37,46	1 182,56	13,89	-	8,24	1 242,15	1 228,88	338,27	327,15	47
4 012	3 807	78,11	364,66	7,24	-	6,70	456,72	434,41	230,47	219,24	48
4 194	4 039	66,54	553,88	6,94	-	7,93	635,30	610,83	241,77	235,11	49
6 050	6 057	32,76	678,64	21,14	-	8,48	741,01	731,01	352,72	349,06	50
3 365	3 264	52,89	520,11	12,05	-	14,51	599,56	583,84	196,59	191,21	51
2 939	2 836	35,43	566,76	8,03	-	8,27	618,49	575,09	171,86	168,60	52
4 560	4 490	75,59	437,13	11,02	-	11,43	535,17	539,52	271,72	270,41	53
4 636	4 129	64,52	543,99	16,77	-	14,28	639,56	599,66	276,65	246,50	54
3 484	3 411	45,91	414,37	6,72	-	4,18	471,17	469,14	208,34	205,56	55
3 707	3 545	86,55	272,94	2,96	-	14,86	377,31	226,82	221,82	211,38	56
3 581	3 464	73,62	384,78	12,95	-	12,34	483,70	468,91	214,39	207,26	57
3 593	2 844	65,58	495,71	7,66	-	20,33	589,28	468,17	218,05	174,72	58
4 515	4 007	47,56	615,17	12,29	-	9,06	684,08	637,47	274,48	243,81	59
3 418	3 237	39,85	626,32	7,67	-	5,87	679,72	666,81	209,31	198,71	60

wendungen für ehrenamtliche Tätigkeit für: Allgemeine Verwaltung, Öffentliche Ordnung, Katastrophenschutz, Schulverwaltung, allgemeine kulturelle Angelegenheiten, schaft.

noch: Tab. 3.32 Personalausgaben der kreisangehörigen
(ohne Große Kreisstädte und

Lfd. Nr.	Kreisangehörige Gemeinde	Einwohner am 30.6. des Berichts- jahres	Beamten- bezüge	Vergütung Tariflich Beschäftigte	Ehren- amtliche Tätigkeit 1)	Beiträge zur Ver- sorgungs- kasse, Ver- sorgungs- bezüge	Bei- hilfen, Unter- stützungen, Personal- neben- ausgaben	Personal-	
			einschl. Beiträge zu Versorgungskassen und zur gesetzl. Sozialversicherung, jedoch ohne Versorgungsbezüge					insgesamt	
								im Berichts- jahr	im Vorjahr
61	Pocking, St.	16 152	1 070	7 513	122	111	98	8 914	5 529
62	Regenstauf, M.	16 123	1 780	9 794	168	-	217	11 959	11 490
63	Poing	16 098	1 286	6 255	200	-	193	7 934	7 710
64	Wendelstein, M.	15 879	1 162	5 642	295	-	164	7 263	7 110
65	Füssen, St.	15 662	948	8 783	123	-	158	10 013	8 940
66	Altdorf b.Nürnberg, St.	15 553	810	6 256	166	-	195	7 428	6 950
67	Mindelheim, St.	15 305	1 046	9 145	86	-	118	10 395	9 967
68	Stadtbergen, St.	15 248	810	6 534	130	-	174	7 648	7 328
69	Bad Neustadt/Saale, St.	15 243	844	8 774	110	-	127	9 856	9 787
70	Mainburg, St.	15 120	1 213	4 720	175	-	209	6 318	5 991
71	Lohr a.Main, St.	14 984	2 108	8 909	401	-	407	11 825	11 931
72	Karlstadt, St.	14 928	1 417	7 577	450	-	166	9 609	9 307
73	Dorfen, St.	14 923	910	10 129	77	-	152	11 268	10 923
74	*Mering, M.	14 881	214	5 043	129	-	24	5 410	5 080
75	Eckental, M.	14 575	824	4 199	150	-	114	5 287	5 202
76	Neustadt a.d.Donau, St.	14 527	826	5 280	147	-	99	6 352	6 019
77	Schwabmünchen, St.	14 460	809	5 316	206	-	160	6 490	6 304
78	Immenstadt/Allgäu, St.	14 399	946	8 356	181	-	171	9 653	9 031
79	Stein, St.	14 373	1 327	6 359	202	-	218	8 106	7 946
80	Neubiberg	14 354	820	5 829	166	-	262	7 078	6 614
81	Abensberg, St.	14 242	572	6 041	135	-	90	6 839	6 584
82	Maisach	14 197	619	4 609	230	-	145	5 604	5 118
83	Feucht, M.	14 080	598	4 957	81	-	130	5 766	5 764
84	Eching (Landkreis Freising)	14 070	281	9 197	171	-	34	9 683	9 516
85	Burglengenfeld, St.	14 059	890	3 408	285	-	147	4 730	4 641
86	Neutraubling, St.	13 997	589	9 372	122	-	108	10 191	9 678
87	Landau a.d.Isar, St.	13 909	860	6 111	96	-	75	7 141	6 744
88	Hilpoltstein, St.	13 890	705	4 682	128	-	59	5 573	5 217
89	Grafring b.München, St.	13 865	766	5 525	52	-	138	6 481	6 049
90	Eggenfelden, St.	13 806	888	7 583	123	-	123	8 716	8 683
91	Vöhringen, St.	13 798	977	7 037	118	-	94	8 226	7 928
92	Markt Schwaben, M.	13 796	601	5 966	205	-	158	6 931	6 553
93	Weißenhorn, St.	13 695	3 984	7 058	273	-	436	11 750	11 032
94	Haßfurt, St.	13 611	1 189	6 543	169	-	307	8 208	7 670
95	Höchstadt/Aisch, St.	13 610	416	7 796	231	-	102	8 546	8 168
96	Krumbach(Schwaben), St.	13 610	783	6 266	87	-	111	7 247	6 897
97	Oberhaching	13 599	463	12 783	223	-	314	13 783	14 006
98	*Buchloe, St.	13 594	158	6 479	135	-	58	6 829	6 552
99	Gräfenberg	13 528	788	9 764	221	-	389	11 163	10 671
100	Neustadt a.d.Aisch, St.	13 289	979	4 844	111	-	167	6 100	5 956
101	Pegnitz, St.	13 263	1 136	3 528	328	-	179	5 171	5 233
102	Lappersdorf, M.	13 249	723	6 023	87	-	172	7 005	6 939
103	Treuchtlingen, St.	13 138	868	6 302	133	-	107	7 410	7 304
104	Hösbach, M.	13 082	578	6 834	101	-	121	7 634	7 298
105	Rödental, St.	13 042	763	3 955	134	-	95	4 948	4 753
106	Altötting, St.	12 985	956	4 734	194	-	144	6 027	6 199
107	Pfarrkirchen, St.	12 969	1 040	4 789	276	-	151	6 257	6 246
108	Plattling, St.	12 958	754	5 999	147	-	124	7 024	7 162
109	Ergolding, M.	12 905	642	7 752	378	-	76	8 848	8 266
110	Kirchheim b.München	12 789	604	7 293	83	-	142	8 122	8 189
111	Manching, M.	12 760	553	7 086	135	-	97	7 871	7 737
112	Wasserburg a.Inn, St.	12 733	1 023	6 521	124	-	166	7 834	7 474
113	Peißenberg, M.	12 693	770	3 970	124	-	140	5 003	4 973
114	Feuchtwangen, St.	12 582	1 250	5 142	928	-	160	7 480	7 148
115	Bad Abbach, M.	12 528	605	5 156	178	-	89	6 028	5 246
116	Hersbruck, St.	12 500	1 449	6 232	95	-	138	7 914	7 534
117	Hirschaid, M.	12 441	353	6 323	119	-	71	6 866	6 601
118	Roding, St.	12 435	714	3 057	79	-	99	3 950	3 930
119	Röthenbach/Pegnitz, St.	12 428	797	7 823	136	2	82	8 840	9 004
120	Schongau, St.	12 367	1 040	5 960	92	-	178	7 270	7 128

1) Einschl. Beschäftigungsentgelte u. dgl.- 2) Beamtenbezüge und Vergütung tariflich Beschäftigter einschl. Versorgungskassen- und Sozialversicherungsbeiträge sowie Auf-
Verwaltung der sozialen Angelegenheiten, Bauverwaltung, Städtebauliche Planung usw., Wohnungsbauförderung und Wohnungsfürsorge.- *) Mitglied einer Verwaltungsgemeins

Gemeinden mit 3000 und mehr Einwohnern
ohne Verwaltungsgemeinschaften)

ausgaben		Beamten- bezüge	Vergütung Tariflich Beschäftigte	Ehren- amtliche Tätigkeit 1)	Beiträge zur Ver- sorgungs- kasse, Ver- sorgungs- bezüge	Bei- hilfen, Unter- stützungen, Personal- neben- ausgaben	Personalausgaben				Lfd. Nr.
der Verwaltung im engeren Sinne 2)							insgesamt		der Verwaltung im engeren Sinne 2)		
im Berichts- jahr	im Vorjahr						im Berichts- jahr	im Vorjahr	im Berichts- jahr	im Vorjahr	
einschl. Beiträge zu Versorgungskassen und zur gesetzl. Sozialversicherung, jedoch ohne Versorgungsbezüge											
- EUR je Einwohner -											
2 403	2 321	66,26	465,13	7,55	6,88	6,04	551,85	342,69	148,80	143,84	61
4 076	3 866	110,40	607,47	10,40	-	13,48	741,76	708,57	252,80	238,42	62
3 241	3 283	79,90	388,56	12,43	-	12,00	492,89	478,20	201,32	203,62	63
4 004	4 043	73,19	355,28	18,56	-	10,36	457,39	449,46	252,16	255,56	64
4 724	4 628	60,53	560,81	7,86	-	10,10	639,30	578,30	301,62	299,38	65
4 171	3 907	52,10	402,26	10,68	-	12,52	477,56	454,64	268,19	255,57	66
3 592	3 493	68,36	597,50	5,60	-	7,73	679,19	654,28	234,70	229,30	67
3 921	3 750	53,11	428,54	8,52	-	11,41	501,58	485,02	257,17	248,24	68
4 143	3 945	55,39	575,58	7,25	-	8,36	646,57	638,33	271,81	257,31	69
3 196	3 017	80,23	312,20	11,59	-	13,85	417,86	395,78	211,37	199,33	70
4 088	4 085	140,68	594,56	26,74	-	27,17	789,15	788,82	272,84	270,09	71
3 010	2 970	94,91	507,54	30,12	-	11,11	643,69	622,47	201,61	198,65	72
4 671	4 522	60,98	678,75	5,19	-	10,17	755,09	742,90	313,03	307,56	73
703	632	14,35	338,89	8,66	-	1,62	363,52	342,24	47,27	42,55	74
2 683	2 747	56,53	288,13	10,26	-	7,83	362,75	356,96	184,11	188,48	75
2 512	2 190	56,83	363,49	10,12	-	6,81	437,24	414,25	172,90	150,72	76
3 446	3 354	55,93	367,63	14,23	-	11,05	448,84	438,63	238,31	233,41	77
4 025	3 754	65,67	580,31	12,56	-	11,84	670,38	632,63	279,56	262,94	78
3 904	3 831	92,36	442,45	14,07	-	15,13	564,01	559,09	271,64	269,53	79
4 108	3 709	57,15	406,11	11,57	-	18,28	493,11	453,16	286,20	254,12	80
2 402	2 344	40,18	424,20	9,49	-	6,32	480,19	467,17	168,68	166,34	81
3 333	2 922	43,63	324,66	16,20	-	10,22	394,70	358,32	234,74	204,57	82
3 062	3 125	42,48	352,05	5,73	-	9,23	409,49	410,20	217,45	222,41	83
3 558	3 501	19,97	653,65	12,17	-	2,43	688,22	675,39	252,84	248,46	84
2 168	2 089	63,28	242,44	20,29	-	10,46	336,47	337,09	154,17	151,73	85
2 780	2 710	42,10	669,56	8,69	-	7,70	728,05	692,86	198,60	194,00	86
2 685	2 432	61,83	439,36	6,88	-	5,37	513,44	491,26	193,03	177,16	87
2 361	2 124	50,73	337,08	9,21	-	4,24	401,26	379,46	170,01	154,48	88
3 031	2 998	55,25	398,46	3,78	-	9,98	467,47	438,27	218,64	217,25	89
2 819	3 165	64,33	549,22	8,89	-	8,91	631,35	628,85	204,16	229,25	90
2 974	2 875	70,83	510,00	8,54	-	6,83	596,21	577,48	215,57	209,41	91
3 225	2 942	43,58	432,47	14,89	-	11,49	502,43	473,33	233,76	212,53	92
2 848	2 607	290,91	515,34	19,91	-	31,80	857,97	807,58	207,95	190,83	93
4 443	4 340	87,38	480,73	12,39	-	22,56	603,05	564,94	326,41	319,63	94
2 404	2 476	30,59	572,79	16,99	-	7,53	627,89	601,52	176,62	182,31	95
2 542	2 276	57,50	460,43	6,40	-	8,13	532,46	508,03	186,75	167,67	96
5 512	5 314	34,06	939,96	16,37	-	23,13	1 013,51	1 024,41	405,31	388,70	97
388	545	11,62	476,58	9,93	-	4,23	502,36	490,37	28,55	40,76	98
4 049	3 814	58,26	721,77	16,36	-	28,78	825,17	774,56	299,32	276,84	99
3 221	3 021	73,65	364,49	8,35	-	12,54	459,03	447,91	242,35	227,19	100
2 356	2 353	85,62	266,03	24,73	-	13,47	389,85	392,81	177,61	176,63	101
2 549	2 485	54,56	454,64	6,53	-	12,99	528,72	519,66	192,39	186,09	102
3 189	3 108	66,04	479,71	10,11	-	8,12	563,98	560,41	242,77	238,42	103
2 876	2 599	44,16	522,36	7,75	-	9,26	583,54	554,11	219,87	197,31	104
2 243	2 250	58,51	303,27	10,31	-	7,32	379,40	363,94	171,97	172,28	105
2 974	2 879	73,61	364,54	14,93	-	11,10	464,18	478,79	229,04	222,35	106
3 765	3 558	80,20	369,27	21,30	-	11,68	482,45	482,34	290,30	274,73	107
2 576	2 604	58,21	462,93	11,38	-	9,57	542,09	552,74	198,78	200,92	108
2 446	2 271	49,77	600,70	29,30	-	5,88	685,65	644,15	189,57	176,97	109
4 410	4 413	47,24	570,22	6,52	-	11,12	635,10	637,56	344,81	343,54	110
2 995	3 024	43,35	555,35	10,54	-	7,61	616,86	609,65	234,72	238,28	111
3 131	2 971	80,37	512,10	9,74	-	13,01	615,22	586,91	245,87	233,29	112
2 523	2 507	60,64	312,74	9,74	-	11,00	394,12	393,92	198,75	198,58	113
2 945	2 891	99,39	408,66	73,75	-	12,70	594,50	571,09	234,09	230,97	114
2 141	1 992	48,25	411,57	14,20	-	7,14	481,16	419,70	170,88	159,39	115
3 198	3 053	115,91	498,58	7,64	-	11,02	633,15	604,05	255,81	244,82	116
2 056	1 959	28,35	508,24	9,58	-	5,74	551,91	532,20	165,22	157,96	117
2 004	1 995	57,46	245,84	6,36	-	7,97	317,63	321,92	161,13	163,39	118
2 610	2 541	64,14	629,46	10,94	0,19	6,59	711,32	733,87	210,03	207,14	119
2 726	2 794	84,10	481,91	7,44	-	14,43	587,89	576,17	220,45	225,80	120

wendungen für ehrenamtliche Tätigkeit für: Allgemeine Verwaltung, Öffentliche Ordnung, Katastrophenschutz, Schulverwaltung, allgemeine kulturelle Angelegenheiten, schaft.

noch: Tab. 3.32 Personalausgaben der kreisangehörigen
(ohne Große Kreisstädte und

Lfd. Nr.	Kreisangehörige Gemeinde	Einwohner am 30.6. des Berichts- jahres	Beamten- bezüge	Vergütung Tariflich Beschäftigte	Ehren- amtliche Tätigkeit 1)	Beiträge zur Ver- sorgungs- kasse, Ver- sorgungs- bezüge	Bei- hilfen, Unter- stützungen, Personal- neben- ausgaben	Personal-	
			einschl. Beiträge zu Versorgungskassen und zur gesetzl. Sozialversicherung, jedoch ohne Versorgungsbezüge					insgesamt	
								im Berichts- jahr	im Vorjahr
121	Bad Windsheim, St.	12 276	892	4 449	194	-	131	5 666	5 509
122	Gaimersheim, M.	12 255	410	8 687	103	-	76	9 275	8 347
123	Vilsbiburg, St.	12 252	664	9 202	165	-	201	10 233	9 884
124	Ebersberg, St.	12 171	1 003	5 367	92	-	148	6 611	6 514
125	Essenbach, M.	12 154	335	10 032	150	-	96	10 613	10 198
126	Murnau a.Staffelsee, M.	12 143	873	7 360	90	-	151	8 474	7 608
127	Meitingen, M.	11 978	540	8 379	126	-	86	9 131	8 281
128	Maxhütte-Haidhof, St.	11 927	537	3 473	92	-	65	4 167	4 196
129	Oberschleißheim	11 875	397	5 835	124	-	40	6 395	6 095
130	Osterhofen, St.	11 861	445	3 194	125	-	84	3 848	3 734
131	Eichenau	11 849	565	5 744	195	-	45	6 548	6 099
132	Hauzenberg, St.	11 725	509	3 019	97	-	158	3 783	3 682
133	Wolnzach, M.	11 716	509	5 474	173	-	66	6 221	5 977
134	Kissing	11 596	587	4 121	124	-	101	4 934	4 872
135	Lindenberg/Allgäu, St.	11 591	606	4 312	98	-	122	5 138	5 275
136	Peiting, M.	11 580	460	6 043	88	-	78	6 669	6 314
137	Mömbis, M.	11 560	659	3 084	109	-	59	3 911	3 697
138	*Geisenfeld, St.	11 540	201	5 246	111	-	29	5 587	5 269
139	Burgthann	11 527	361	2 938	112	-	70	3 481	3 463
140	Miesbach, St.	11 485	695	5 549	66	-	111	6 421	5 938
141	Raubling	11 350	491	4 039	93	-	133	4 757	4 826
142	Grünwald	11 349	512	18 271	158	-	204	19 144	18 932
143	Cadolzburg, M.	11 297	473	4 161	45	-	92	4 771	4 680
144	Trostberg, St.	11 283	487	6 106	66	-	61	6 720	6 563
145	Ochsenfurt, St.	11 250	779	6 352	229	-	119	7 479	7 319
146	Marktheidenfeld, St.	11 240	763	8 901	242	-	146	10 053	9 900
147	Unterföhring	11 191	618	8 116	268	-	184	9 186	8 805
148	Altdorf	11 179	668	3 015	196	-	82	3 961	3 949
149	Hallbergmoos	11 162	583	6 097	207	-	168	7 056	7 105
150	Lauringen (Donau), St.	11 112	823	5 386	91	-	82	6 382	6 017
151	Höhenkirchen-Siegersbrunn	11 047	353	3 279	134	-	75	3 842	3 454
152	Feldkirchen-Westerham	10 995	410	6 656	127	-	33	7 225	6 918
153	Prien a.Chiemsee, M.	10 961	782	3 771	112	-	172	4 837	4 624
154	Planegg	10 945	361	9 083	146	1	140	9 730	9 523
155	Hammelburg, St.	10 944	442	5 380	139	-	160	6 121	5 969
156	Regen, St.	10 807	789	4 258	69	-	105	5 220	4 999
157	Herrsching a.Ammersee	10 794	307	4 126	68	108	98	4 708	4 623
158	Waldkirchen, St.	10 787	655	2 947	91	-	122	3 816	3 683
159	Langenzenn, St.	10 678	319	5 989	130	-	10	6 448	6 548
160	Burgkirchen a.d.Alz	10 647	946	4 007	211	-	127	5 292	5 066
161	Diedorf, M.	10 643	283	5 085	121	-	55	5 545	5 256
162	Kirchseon, M.	10 622	329	3 485	66	-	93	3 972	3 778
163	Stephanskirchen	10 611	638	2 996	117	-	95	3 845	3 688
164	Dießen a.Ammersee, M.	10 568	584	3 227	135	-	66	4 012	3 876
165	Markt Indersdorf, M.	10 559	286	5 143	74	-	29	5 533	5 456
166	Bad Staffelstein, St.	10 522	733	3 663	171	-	95	4 663	4 784
167	Taufkirchen (Vils)	10 477	363	4 028	77	-	77	4 544	4 030
168	Altusried, M.	10 321	320	5 047	52	-	71	5 490	5 340
169	Kaufering	10 253	515	3 392	264	-	91	4 262	4 025
170	Erlenbach a.Main, St.	10 246	536	6 974	119	-	163	7 791	7 651
171	Burgau, St.	10 222	472	5 315	107	-	87	5 982	5 745
172	Werneck, M.	10 191	529	2 533	133	-	82	3 277	3 206
173	Bogen, St.	10 149	597	3 800	81	-	112	4 590	4 448
174	Goldbach, M.	10 148	481	5 615	208	-	67	6 371	6 061
175	Münchberg, St.	10 111	961	3 452	78	-	165	4 656	4 735
176	Roßtal, M.	10 081	605	4 486	90	-	112	5 293	5 001
177	Lenggries	10 062	407	4 925	206	22	53	5 613	5 298
178	Simbach a.Inn, St.	10 049	859	4 086	46	-	93	5 084	4 624
179	Gemünden a.Main, St.	9 978	732	5 539	89	-	87	6 446	6 484
180	Beilngries, St.	9 940	477	4 201	85	-	68	4 831	4 616

1) Einschl. Beschäftigungsentgelte u. dgl.- 2) Beamtenbezüge und Vergütung tariflich Beschäftigter einschl. Versorgungskassen- und Sozialversicherungsbeiträge sowie Auf-
Verwaltung der sozialen Angelegenheiten, Bauverwaltung, Städtebauliche Planung usw., Wohnungsbauförderung und Wohnungsfürsorge.- *) Mitglied einer Verwaltungsgemeins

Gemeinden mit 3000 und mehr Einwohnern
ohne Verwaltungsgemeinschaften)

ausgaben		Beamten- bezüge	Vergütung Tariflich Beschäftigte	Ehren- amtliche Tätigkeit 1)	Beiträge zur Ver- sorgungs- kasse, Ver- sorgungs- bezüge	Bei- hilfen, Unter- stützungen, Personal- neben- ausgaben	Personalausgaben				Lfd. Nr.
der Verwaltung im engeren Sinne 2)							insgesamt		der Verwaltung im engeren Sinne 2)		
im Berichts- jahr	im Vorjahr						im Berichts- jahr	im Vorjahr	im Berichts- jahr	im Vorjahr	
einschl. Beiträge zu Versorgungskassen und zur gesetzl. Sozialversicherung, jedoch ohne Versorgungsbezüge											
- EUR je Einwohner -											
2 833	2 870	72,69	362,42	15,83	-	10,64	461,58	448,26	230,75	233,56	121
2 023	1 908	33,42	708,81	8,39	-	6,18	756,80	683,84	165,07	156,29	122
2 980	2 576	54,21	751,08	13,51	-	16,43	835,23	809,57	243,23	210,97	123
2 741	2 625	82,37	441,00	7,58	-	12,18	543,14	537,25	225,18	216,48	124
2 279	2 217	27,54	825,39	12,36	-	7,91	873,20	850,26	187,53	184,86	125
3 215	3 338	71,87	606,12	7,44	-	12,43	697,85	624,02	264,76	273,82	126
2 423	2 160	45,12	699,55	10,53	-	7,16	762,35	699,61	202,29	182,48	127
2 279	2 227	45,02	291,21	7,69	-	5,43	349,34	353,89	191,04	187,82	128
2 643	2 460	33,41	491,38	10,44	-	3,34	538,57	515,12	222,59	207,93	129
1 816	1 732	37,55	269,26	10,55	-	7,08	324,44	314,75	153,08	146,04	130
2 801	2 679	47,71	484,74	16,42	-	3,78	552,66	513,05	236,42	225,33	131
1 994	1 977	43,38	257,49	8,31	-	13,46	322,65	314,34	170,05	168,78	132
1 839	1 782	43,47	467,20	14,74	-	5,59	531,01	512,47	156,94	152,83	133
2 247	2 209	50,65	355,42	10,71	-	8,72	425,49	420,56	193,81	190,67	134
2 261	2 380	52,27	372,05	8,46	-	10,50	443,28	457,76	195,04	206,53	135
2 228	2 161	39,74	521,84	7,60	-	6,76	575,94	549,95	192,37	188,23	136
2 123	2 022	57,03	266,76	9,42	-	5,11	338,31	321,44	183,61	175,82	137
326	254	17,44	454,56	9,63	-	2,52	484,16	460,93	28,21	22,23	138
1 754	1 864	31,31	254,88	9,73	-	6,09	302,01	302,76	152,20	162,96	139
2 569	2 320	60,53	483,19	5,73	-	9,65	559,10	517,42	223,72	202,15	140
2 273	2 366	43,29	355,83	8,22	-	11,75	419,09	423,34	200,26	207,53	141
5 711	5 624	45,09	1 609,94	13,89	-	17,96	1 686,87	1 668,90	503,24	495,79	142
2 454	2 320	41,86	368,30	3,98	-	8,16	422,30	417,45	217,19	206,96	143
2 358	2 296	43,12	541,21	5,88	-	5,40	595,61	583,13	209,00	203,97	144
2 326	2 416	69,25	564,64	20,33	-	10,61	664,84	648,15	206,78	213,97	145
2 665	2 677	67,90	791,92	21,55	-	13,03	894,40	879,95	237,10	237,97	146
3 656	3 636	55,25	725,25	23,94	-	16,42	820,87	780,69	326,66	322,40	147
2 108	2 103	59,77	269,68	17,51	-	7,33	354,30	355,55	188,54	189,39	148
4 365	4 503	52,26	546,26	18,55	-	15,08	632,14	642,51	391,03	407,21	149
2 527	2 320	74,11	484,67	8,22	-	7,36	574,36	546,59	227,40	210,74	150
2 056	1 783	31,98	296,81	12,17	-	6,81	347,77	317,81	186,14	164,09	151
2 331	2 255	37,28	605,34	11,51	-	3,02	657,16	631,27	212,01	205,78	152
2 603	2 463	71,30	344,00	10,26	-	15,71	441,27	426,49	237,47	227,15	153
3 878	3 750	32,96	829,89	13,35	0,05	12,78	889,03	862,01	354,30	339,43	154
2 943	2 853	40,38	491,57	12,68	-	14,66	559,29	543,55	268,93	259,78	155
2 656	2 620	72,99	393,97	6,38	-	9,71	483,05	456,97	245,79	239,48	156
2 207	2 157	28,47	382,24	6,34	10,02	9,05	436,13	429,82	204,44	200,56	157
1 790	1 666	60,76	273,23	8,48	-	11,29	353,76	344,47	165,98	155,86	158
2 627	2 749	29,84	560,85	12,21	-	0,91	603,81	615,50	246,03	258,38	159
1 855	1 830	88,81	376,39	19,84	-	11,97	497,01	483,74	174,18	174,72	160
1 727	1 705	26,61	477,81	11,34	-	5,20	520,96	496,12	162,25	160,96	161
2 517	2 382	30,95	328,08	6,17	-	8,74	373,95	352,07	236,96	221,97	162
2 276	2 188	60,15	282,31	10,99	-	8,92	362,38	347,22	214,50	206,05	163
1 695	1 726	55,26	305,37	12,73	-	6,29	379,65	368,43	160,35	164,08	164
1 852	1 873	27,12	487,04	7,03	-	2,78	523,97	517,91	175,35	177,76	165
1 560	1 628	69,69	348,17	16,24	-	9,02	443,12	457,34	148,29	155,60	166
3 085	2 783	34,60	384,42	7,34	-	7,32	433,67	389,25	294,48	268,83	167
1 696	1 641	31,00	489,04	5,01	-	6,89	531,94	523,56	164,33	160,87	168
1 818	1 632	50,21	330,81	25,78	-	8,86	415,66	392,31	177,31	159,07	169
1 938	1 738	52,27	680,63	11,62	-	15,88	760,41	746,46	189,14	169,58	170
2 104	2 066	46,16	519,99	10,48	-	8,54	585,16	568,71	205,87	204,55	171
1 685	1 637	51,93	248,53	13,04	-	8,06	321,56	314,28	165,35	160,49	172
2 108	2 107	58,87	374,38	7,97	-	11,04	452,26	439,24	207,70	208,07	173
1 966	1 894	47,41	553,27	20,47	-	6,62	627,78	605,12	193,73	189,06	174
2 245	2 249	95,07	341,43	7,67	-	16,34	460,50	467,77	222,02	222,20	175
2 397	2 175	60,06	445,01	8,90	-	11,07	525,05	497,92	237,75	216,58	176
1 924	1 878	40,42	489,48	20,49	2,17	5,24	557,80	527,03	191,26	186,82	177
2 179	2 126	85,45	406,62	4,60	-	9,25	505,91	461,18	216,83	212,02	178
1 919	1 887	73,34	555,08	8,89	-	8,68	645,98	647,32	192,36	188,39	179
2 014	1 960	47,94	422,64	8,57	-	6,83	485,98	467,74	202,65	198,62	180

wendungen für ehrenamtliche Tätigkeit für: Allgemeine Verwaltung, Öffentliche Ordnung, Katastrophenschutz, Schulverwaltung, allgemeine kulturelle Angelegenheiten, schaft.

noch: Tab. 3.32 Personalausgaben der kreisangehörigen
(ohne Große Kreisstädte und

Lfd. Nr.	Kreisangehörige Gemeinde	Einwohner am 30.6. des Berichts- jahres	Beamten- bezüge	Vergütung Tariflich Beschäftigte	Ehren- amtliche Tätigkeit 1)	Beiträge zur Ver- sorgungs- kasse, Ver- sorgungs- bezüge	Bei- hilfen, Unter- stützungen, Personal- neben- ausgaben	Personal-	
			einschl. Beiträge zu Versorgungskassen und zur gesetzl. Sozialversicherung, jedoch ohne Versorgungsbezüge					insgesamt	
								im Berichts- jahr	im Vorjahr
181	Tutzing	9 901	418	3 867	76	-	84	4 446	4 584
182	Ainring	9 865	457	4 049	59	-	73	4 637	4 448
183	Kümmersbruck	9 862	306	3 100	86	-	70	3 562	3 517
184	Heilsbronn, St.	9 819	547	6 085	173	-	102	6 907	6 644
185	Kösching, M.	9 756	797	6 925	53	-	128	7 903	7 486
186	Waltenhofen	9 697	312	5 479	53	-	89	5 933	5 873
187	Oberstdorf, M.	9 551	911	4 064	124	-	147	5 246	5 150
188	Elchingen	9 512	703	2 678	81	-	83	3 545	3 515
189	Höchberg, M.	9 507	556	3 482	131	-	220	4 388	4 319
190	Nersingen	9 479	643	2 858	80	-	94	3 674	3 582
191	Veitshöchheim	9 454	729	4 315	87	-	85	5 216	5 149
192	*Wertingen, St.	9 432	183	3 846	113	-	21	4 164	4 174
193	Hemau, St.	9 393	902	2 113	144	-	108	3 266	3 100
194	Töging a.Inn, St.	9 360	981	3 010	64	-	139	4 195	4 067
195	Miltenberg, St.	9 342	1 107	5 968	100	-	128	7 303	7 117
196	Rehau, St.	9 339	819	2 954	73	-	74	3 919	3 769
197	Zorneding	9 337	311	3 092	68	-	71	3 543	3 274
198	Teisendorf, M.	9 314	433	3 103	132	-	118	3 786	3 614
199	Nittendorf	9 296	575	1 976	170	-	85	2 807	2 713
200	Aschheim	9 274	478	8 598	167	-	287	9 530	9 268
201	*Ichenhausen, St.	9 243	254	4 176	97	-	42	4 568	4 320
202	Adelsdorf	9 234	537	7 448	115	-	130	8 230	7 705
203	Elsfeld, M.	9 129	373	6 474	224	-	78	7 149	6 856
204	Freystadt, St.	9 118	266	2 672	102	-	29	3 069	2 981
205	Wunsiedel, St.	9 109	984	2 942	2 755	-	183	6 864	5 338
206	Nittenau, St.	9 093	716	2 939	85	-	109	3 849	3 509
207	Zwiesel, St.	9 091	739	4 271	118	-	157	5 286	5 204
208	Rain, St.	9 062	150	4 448	93	- 21	19	4 688	4 556
209	Mainaschaff	9 006	528	3 900	65	-	100	4 592	4 553
210	Bad Griesbach i.R., St.	8 952	322	3 872	57	-	83	4 333	4 061
211	Schwaig b.Nürnberg	8 929	508	4 129	90	-	120	4 847	5 094
212	Pullach i.Isartal	8 928	810	7 339	151	-	110	8 409	8 011
213	Berching, St.	8 896	490	3 288	89	-	78	3 945	3 708
214	Neuötting, St.	8 875	576	3 222	69	-	78	3 945	3 881
215	Furth im Wald, St.	8 869	1 029	3 540	45	-	114	4 729	4 568
216	Wenzenbach	8 865	421	1 874	68	-	27	2 390	2 091
217	Auerbach i.d.OPf., St.	8 816	558	4 413	101	-	161	5 233	5 000
218	*Volkach, St.	8 810	346	3 547	159	-	60	4 112	3 791
219	Memmelsdorf	8 801	386	2 634	104	-	80	3 204	3 072
220	Hohenbrunn	8 799	476	6 821	81	-	107	7 485	7 547
221	Hallstadt, St.	8 792	625	3 575	61	-	158	4 420	4 196
222	Garching a.d.Alz	8 686	422	2 768	57	117	55	3 419	3 216
223	Obernburg a.Main, St.	8 631	295	6 213	70	-	70	6 648	6 470
224	Neuried	8 586	681	7 052	148	-	121	8 002	8 285
225	Vohburg a.d.Donau, St.	8 579	570	4 677	474	-	113	5 834	5 766
226	Tirschenreuth, St.	8 571	812	4 501	119	-	259	5 692	5 725
227	*Ottobeuren, M.	8 566	189	1 306	38	-	28	1 561	1 532
228	Haibach (Landkreis Aschaffenu	8 493	325	2 983	60	-	72	3 439	3 361
229	Obertraubling	8 487	574	3 866	72	-	48	4 560	4 537
230	Langweid a.Lech	8 473	366	1 913	165	137	85	2 667	2 608
231	Rottenburg/Laab, St.	8 467	529	5 051	92	-	62	5 734	5 605
232	Heroldsberg, M.	8 465	391	6 005	101	-	68	6 565	6 311
233	Schwarzenbruck	8 460	302	3 692	87	-	45	4 126	4 126
234	Hausham	8 454	401	4 359	130	-	61	4 950	5 255
235	Allersberg, M.	8 446	442	2 269	56	-	43	2 810	2 697
236	Helmbrechts, St.	8 433	566	3 628	188	-	-	4 382	4 556
237	Bad Endorf, M.	8 430	469	2 436	52	-	54	3 011	2 882
238	Schnaittach, M.	8 429	485	2 718	85	-	52	3 340	3 222
239	Viechtach, St.	8 424	409	5 093	94	-	77	5 673	4 818
240	*Reichertshofen, M.	8 387	188	2 265	74	-	33	2 560	2 570

1) Einschl. Beschäftigungsentgelte u. dgl.- 2) Beamtenbezüge und Vergütung tariflich Beschäftigter einschl. Versorgungskassen- und Sozialversicherungsbeiträge sowie Auf-
Verwaltung der sozialen Angelegenheiten, Bauverwaltung, Städtebauliche Planung usw., Wohnungsbauförderung und Wohnungsfürsorge.- *) Mitglied einer Verwaltungsgemeins

Gemeinden mit 3000 und mehr Einwohnern
ohne Verwaltungsgemeinschaften)

ausgaben		Beamten- bezüge	Vergütung Tariflich Beschäftigte	Ehren- amtliche Tätigkeit 1)	Beiträge zur Ver- sorgungs- kasse, Ver- sorgungs- bezüge	Bei- hilfen, Unter- stützungen, Personal- neben- ausgaben	Personalausgaben				Lfd. Nr.
der Verwaltung im engeren Sinne 2)							insgesamt		der Verwaltung im engeren Sinne 2)		
im Berichts- jahr	im Vorjahr						im Berichts- jahr	im Vorjahr	im Berichts- jahr	im Vorjahr	
einschl. Beiträge zu Versorgungskassen und zur gesetzl. Sozialversicherung, jedoch ohne Versorgungsbezüge											
- EUR je Einwohner -											
2 394	2 385	42,26	390,56	7,73	-	8,53	449,08	463,78	241,81	241,32	181
2 072	2 074	46,29	410,44	5,94	-	7,38	470,05	453,06	210,06	211,31	182
1 589	1 623	31,03	314,31	8,76	-	7,12	361,23	357,08	161,16	164,74	183
2 143	2 009	55,72	619,73	17,57	-	10,37	703,39	680,87	218,25	205,90	184
1 756	1 538	81,74	709,83	5,42	-	13,11	810,10	766,26	179,94	157,43	185
1 809	1 915	32,15	565,02	5,50	-	9,17	611,84	613,55	186,51	200,03	186
3 190	2 976	95,43	425,47	12,95	-	15,37	549,22	537,94	333,98	310,82	187
1 679	1 727	73,89	281,56	8,51	-	8,76	372,71	371,21	176,51	182,42	188
2 260	2 138	58,50	366,22	13,74	-	23,14	461,60	453,37	237,73	224,44	189
2 065	2 010	67,80	301,46	8,40	-	9,88	387,55	377,64	217,81	211,90	190
2 180	2 088	77,06	456,43	9,20	-	9,00	551,69	542,67	230,57	219,99	191
564	516	19,37	407,81	12,01	-	2,25	441,45	446,47	59,83	55,23	192
1 870	1 723	96,02	224,94	15,29	-	11,46	347,71	331,28	199,06	184,12	193
1 925	1 812	104,86	321,62	6,84	-	14,83	448,14	440,43	205,64	196,20	194
2 722	2 582	118,51	638,80	10,76	-	13,68	781,75	765,96	291,40	277,89	195
1 953	1 903	87,66	316,28	7,76	-	7,89	419,59	400,52	209,07	202,24	196
2 194	1 918	33,35	331,17	7,29	-	7,60	379,41	349,42	234,96	204,68	197
1 679	1 645	46,46	333,12	14,20	-	12,72	406,50	387,08	180,31	176,15	198
1 480	1 421	61,84	212,62	18,31	-	9,20	301,97	290,58	159,21	152,25	199
3 110	3 052	51,57	927,11	18,02	-	30,95	1 027,65	992,46	335,35	326,85	200
315	265	27,52	451,76	10,44	-	4,50	494,22	468,63	34,12	28,75	201
2 265	2 168	58,16	806,60	12,47	-	14,06	891,29	865,13	245,24	243,40	202
1 790	1 591	40,82	709,15	24,55	-	8,60	783,12	753,28	196,11	174,85	203
1 440	1 428	29,18	293,01	11,21	-	3,19	336,59	326,72	157,90	156,58	204
2 495	2 509	108,08	322,95	302,47	-	20,06	753,56	577,00	273,95	271,18	205
1 720	1 477	78,71	323,17	9,40	-	11,96	423,25	390,76	189,12	164,50	206
2 239	2 258	81,33	469,86	13,00	-	17,28	581,47	566,62	246,29	245,91	207
725	588	16,51	490,81	10,24	- 2,29	2,08	517,36	506,30	79,97	65,30	208
1 785	1 683	58,58	433,05	7,17	-	11,11	509,91	505,03	198,19	186,66	209
1 622	1 544	35,96	432,52	6,35	-	9,26	484,08	449,67	181,14	170,98	210
1 526	1 559	56,94	462,39	10,08	-	13,40	542,81	566,45	170,96	173,38	211
4 946	4 737	90,69	821,97	16,88	-	12,30	941,85	893,32	554,01	528,20	212
1 716	1 639	55,03	369,64	9,98	-	8,76	443,41	421,59	192,89	186,31	213
1 793	1 644	64,92	363,07	7,81	-	8,75	444,55	433,97	202,06	183,82	214
2 076	2 017	116,02	399,19	5,07	-	12,88	533,17	505,47	234,03	223,18	215
1 250	1 149	47,53	211,35	7,64	-	3,09	269,61	238,76	140,98	131,13	216
1 506	1 534	63,26	500,60	11,46	-	18,24	593,55	571,91	170,81	175,41	217
444	375	39,31	402,64	18,06	-	6,77	466,77	429,02	50,36	42,44	218
1 736	1 690	43,89	299,25	11,78	-	9,10	364,02	348,39	197,20	191,64	219
2 329	2 400	54,12	775,23	9,16	-	12,14	850,65	861,14	264,67	273,89	220
2 186	2 097	71,12	406,65	6,91	-	18,02	502,70	486,23	248,58	242,93	221
1 456	1 449	48,53	318,66	6,59	13,46	6,38	393,63	372,20	167,58	167,71	222
1 833	1 682	34,17	719,88	8,09	-	8,13	770,27	744,17	212,37	193,48	223
2 989	3 293	79,35	821,37	17,21	-	14,11	932,04	963,01	348,08	382,83	224
1 389	1 576	66,45	545,20	55,23	-	13,13	680,01	679,98	161,87	185,83	225
2 208	2 130	94,75	525,10	13,92	-	30,27	664,04	658,46	257,64	245,05	226
290	296	22,02	152,50	4,43	-	3,26	182,21	180,93	33,81	34,95	227
2 618	2 606	38,25	351,21	7,03	-	8,48	404,97	399,61	308,31	309,78	228
1 397	1 306	67,64	455,48	8,47	-	5,69	537,29	536,19	164,60	154,37	229
1 144	1 158	43,24	225,82	19,42	16,23	10,01	314,72	310,58	134,98	137,91	230
1 402	1 456	62,47	596,52	10,86	-	7,31	677,17	668,46	165,55	173,63	231
1 728	1 620	46,20	709,43	11,90	-	7,99	775,52	745,94	204,15	191,51	232
2 099	2 111	35,65	436,44	10,32	-	5,32	487,73	487,49	248,08	249,41	233
1 729	1 901	47,39	515,61	15,33	-	7,24	585,58	624,12	204,57	225,76	234
1 553	1 439	52,28	268,63	6,64	-	5,12	332,67	322,42	183,89	172,04	235
1 909	2 077	67,07	430,19	22,35	-	-	519,61	543,63	226,39	247,85	236
1 794	1 694	55,60	289,00	6,13	-	6,46	357,19	341,49	212,80	200,72	237
1 542	1 529	57,52	322,46	10,10	-	6,13	396,21	378,28	182,92	179,53	238
1 688	1 716	48,58	604,53	11,13	-	9,14	673,38	574,16	200,36	204,48	239
265	228	22,43	270,06	8,83	-	3,94	305,27	308,54	31,60	27,33	240

wendungen für ehrenamtliche Tätigkeit für: Allgemeine Verwaltung, Öffentliche Ordnung, Katastrophenschutz, Schulverwaltung, allgemeine kulturelle Angelegenheiten, schaft.

noch: Tab. 3.32 Personalausgaben der kreisangehörigen
(ohne Große Kreisstädte und

Lfd. Nr.	Kreisangehörige Gemeinde	Einwohner am 30.6. des Berichts- jahres	Beamten- bezüge	Vergütung Tariflich Beschäftigte	Ehren- amtliche Tätigkeit 1)	Beiträge zur Ver- sorgungs- kasse, Ver- sorgungs- bezüge	Bei- hilfen, Unter- stützungen, Personal- neben- ausgaben	Personal-	
			einschl. Beiträge zu Versorgungskassen und zur gesetzl. Sozialversicherung, jedoch ohne Versorgungsbezüge					insgesamt	
								im Berichts- jahr	im Vorjahr
241	Dietmannsried, M.	8 359	329	2 969	49	-	54	3 401	3 354
242	Berg (Landkreis Starnberg)	8 354	593	2 483	153	3	64	3 296	3 028
243	Pfronten	8 341	264	4 411	74	-	55	4 804	4 935
244	*Ergoldsbach, M.	8 318	170	3 553	46	-	18	3 788	3 285
245	Schierling, M.	8 298	339	3 962	218	-	73	4 592	4 487
246	Neunburg vorm Wald, St.	8 291	567	2 132	255	-	69	3 024	3 070
247	Fürstenzell, M.	8 284	772	1 622	70	-	70	2 534	2 467
248	Bad Feilnbach	8 277	398	3 696	100	-	35	4 229	3 850
249	Siegsdorf	8 273	212	4 730	100	-	67	5 109	5 060
250	Kahl a.Main	8 262	350	3 181	52	-	80	3 664	3 705
251	Kleinostheim	8 217	522	4 169	75	-	91	4 856	4 434
252	Sauerlach	8 201	301	2 450	97	-	39	2 886	2 754
253	Arnstein, St.	8 195	690	3 936	82	-	67	4 775	3 987
254	Niederwerrn	8 181	359	1 832	47	-	83	2 320	2 297
255	Neunkirchen a.Brand, M.	8 145	750	2 782	106	-	137	3 775	3 397
256	Herrieden, St.	8 127	354	3 921	91	-	90	4 456	4 170
257	Grafenau, St.	8 121	738	4 881	118	-	127	5 864	3 882
258	Karlstein a.Main	8 075	514	7 327	78	-	67	7 987	7 642
259	Stockstadt a.Main	8 020	384	5 189	96	-	81	5 750	5 842
260	Strullendorf	8 006	313	2 414	71	-	45	2 844	2 871
261	Altomünster, M.	7 974	501	2 894	142	-	73	3 610	3 492
262	Postbauer-Heng	7 957	299	3 465	148	-	23	3 935	3 721
263	Baiersdorf, St.	7 954	280	4 746	216	-	60	5 302	4 797
264	Neuendettelsau	7 930	329	2 195	109	-	73	2 706	2 663
265	Berg b.Neumarkt/OPf.	7 924	374	2 018	85	-	61	2 538	2 358
266	Krailling	7 912	459	3 002	180	-	83	3 724	3 660
267	*Gundelfingen/Donau, St.	7 879	186	1 851	110	-	27	2 175	2 168
268	Reisbach, M.	7 856	448	4 576	137	-	42	5 203	4 957
269	Oberstaufen, M.	7 820	351	3 901	105	-	108	4 465	4 335
270	Hengersberg, M.	7 819	320	1 686	69	-	58	2 134	2 086
271	Bergkirchen	7 758	434	5 784	94	-	51	6 363	6 114
272	Küps, M.	7 747	716	1 253	78	-	77	2 124	2 061
273	Bad Füssing	7 732	682	7 376	59	-	83	8 199	8 319
274	Teublitz, St.	7 706	481	2 990	158	-	69	3 698	3 441
275	Rimpar, M.	7 675	542	4 488	66	-	72	5 167	5 240
276	Berchtesgaden, M.	7 667	908	6 553	232	-	188	7 880	7 520
277	Schonungen	7 655	366	2 462	155	-	55	3 039	2 860
278	Pleinfeld, M.	7 625	278	2 190	206	-	53	2 727	2 618
279	Naila, St.	7 587	951	3 274	101	-	55	4 380	4 058
280	Vohenstrauß, St.	7 540	421	2 476	57	-	125	3 080	3 017
281	Feldkirchen (Landkreis München)	7 514	341	3 471	211	-	87	4 110	3 782
282	Seefeld	7 482	377	3 881	78	-	64	4 400	4 100
283	Münnerstadt, St.	7 469	622	2 906	118	-	94	3 740	3 522
284	Burkardroth, M.	7 448	321	1 877	107	-	71	2 375	2 243
285	Geisenhausen, M.	7 435	339	3 310	40	-	60	3 749	3 795
286	Sinzing	7 418	418	1 524	2	-	62	2 006	2 037
287	*Untermeitingen	7 409	184	3 554	71	-	31	3 840	3 591
288	Ortenburg, M.	7 393	289	2 226	58	-	17	2 590	2 509
289	Laufen, St.	7 385	499	3 753	114	-	53	4 419	4 208
290	Großkarolinenfeld	7 377	606	3 069	56	-	98	3 829	3 629
291	Dittelbrunn	7 367	293	4 880	70	-	29	5 272	5 062
292	Bad Kötzing, St.	7 360	517	2 631	67	-	60	3 275	3 468
293	Sulzbach a.Main, M.	7 348	443	2 069	65	-	89	2 666	2 629
294	Leipheim, St.	7 345	305	5 480	48	-	27	5 860	5 656
295	Bindlach	7 333	206	2 307	130	-	64	2 708	2 645
296	*Türkheim, M.	7 328	208	4 444	127	-	17	4 796	4 605
297	Parsberg, St.	7 315	242	3 241	109	-	34	3 626	3 591
298	Tuntenhausen	7 311	364	2 628	41	-	26	3 059	2 769
299	*Pfaffenhofen/Roth, M.	7 309	193	531	63	-	20	807	752
300	*Ebern, St.	7 300	213	2 879	72	-	45	3 210	3 102

1) Einschl. Beschäftigungsentgelte u. dgl.- 2) Beamtenbezüge und Vergütung tariflich Beschäftigter einschl. Versorgungskassen- und Sozialversicherungsbeiträge sowie Auf-
Verwaltung der sozialen Angelegenheiten, Bauverwaltung, Städtebauliche Planung usw., Wohnungsbauförderung und Wohnungsfürsorge.- *) Mitglied einer Verwaltungsgemeins

Gemeinden mit 3000 und mehr Einwohnern
ohne Verwaltungsgemeinschaften)

ausgaben		Beamten- bezüge	Vergütung Tariflich Beschäftigte	Ehren- amtliche Tätigkeit 1)	Beiträge zur Ver- sorgungs- kasse, Ver- sorgungs- bezüge	Bei- hilfen, Unter- stützungen, Personal- neben- ausgaben	Personalausgaben				Lfd. Nr.
der Verwaltung im engeren Sinne 2)							insgesamt		der Verwaltung im engeren Sinne 2)		
im Berichts- jahr	im Vorjahr						im Berichts- jahr	im Vorjahr	im Berichts- jahr	im Vorjahr	
einschl. Beiträge zu Versorgungskassen und zur gesetzl. Sozialversicherung, jedoch ohne Versorgungsbezüge											
- EUR je Einwohner -											
1 299	1 311	39,38	355,13	5,89	-	6,50	406,90	404,60	155,39	158,08	241
3 132	2 895	70,98	297,22	18,31	0,30	7,69	394,50	363,13	374,86	347,11	242
1 703	1 832	31,67	528,88	8,84	-	6,58	575,97	588,59	204,14	218,51	243
210	196	20,48	427,17	5,53	-	2,18	455,36	404,20	25,30	24,14	244
1 497	1 366	40,90	477,46	26,32	-	8,77	553,44	553,17	180,40	168,46	245
1 737	1 772	68,41	257,19	30,78	-	8,30	364,68	370,37	209,54	213,83	246
1 533	1 569	93,23	195,84	8,40	-	8,45	305,92	301,11	185,10	191,52	247
1 679	1 688	48,14	446,50	12,03	-	4,22	510,90	470,08	202,85	206,12	248
1 875	1 774	25,67	571,75	12,10	-	8,08	617,61	613,02	226,69	214,92	249
1 814	1 869	42,37	385,07	6,32	-	9,68	443,44	457,03	219,55	230,60	250
2 104	1 836	63,47	507,30	9,16	-	11,09	591,03	539,77	256,02	223,47	251
2 063	1 997	36,76	298,72	11,80	-	4,70	351,97	335,84	251,61	243,54	252
2 024	1 560	84,19	480,26	10,04	-	8,23	582,72	490,30	246,98	191,87	253
1 398	1 401	43,86	223,94	5,70	-	10,12	283,61	276,00	170,85	168,42	254
2 085	1 994	92,03	341,56	13,07	-	16,86	463,52	416,07	256,00	244,24	255
1 825	1 730	43,55	482,53	11,21	-	11,03	548,32	517,51	224,54	214,69	256
1 598	1 419	90,83	601,01	14,56	-	15,69	722,08	473,97	196,72	173,23	257
1 520	1 380	63,64	907,40	9,68	-	8,34	989,06	949,63	188,21	171,43	258
1 607	1 543	47,83	647,06	12,01	-	10,06	716,95	729,37	200,39	192,66	259
1 232	1 285	39,06	301,56	8,90	-	5,68	355,20	359,36	153,83	160,87	260
1 467	1 523	62,85	362,90	17,81	-	9,12	452,69	439,84	184,01	191,83	261
1 448	1 362	37,64	435,49	18,56	-	2,89	494,57	470,17	181,92	172,06	262
1 796	1 653	35,17	596,71	27,18	-	7,56	666,63	608,40	225,83	209,68	263
1 548	1 466	41,43	276,85	13,77	-	9,18	341,23	333,77	195,22	183,74	264
1 209	1 056	47,15	254,69	10,71	-	7,67	320,23	297,99	152,58	133,45	265
2 191	2 182	57,98	379,46	22,81	-	10,44	470,70	461,50	276,91	275,17	266
269	297	23,61	234,99	13,93	-	3,49	276,02	275,42	34,14	37,74	267
1 424	1 412	57,01	582,51	17,40	-	5,41	662,32	634,02	181,30	180,61	268
2 373	2 162	44,94	498,84	13,43	-	13,77	570,97	557,04	303,46	277,73	269
1 141	1 102	40,92	215,68	8,89	-	7,41	272,90	267,15	145,89	141,14	270
2 129	2 016	55,90	745,58	12,06	-	6,63	820,17	786,89	274,49	259,50	271
1 200	1 147	92,47	161,72	10,05	-	9,93	274,18	266,72	154,88	148,49	272
2 117	2 218	88,15	953,96	7,57	-	10,78	1 060,46	1 082,94	273,77	288,74	273
1 540	1 382	62,46	388,02	20,47	-	8,90	479,84	453,17	199,82	181,96	274
1 630	1 560	70,61	584,70	8,63	-	9,33	673,27	684,39	212,42	203,81	275
2 008	2 018	118,43	854,70	30,21	-	24,46	1 027,80	975,94	261,91	261,88	276
1 684	1 577	47,81	321,64	20,29	-	7,19	396,94	372,55	219,95	205,39	277
1 160	1 029	36,43	287,28	27,02	-	6,91	357,63	344,36	152,09	135,31	278
2 067	1 957	125,33	431,51	13,25	-	7,20	577,30	535,09	272,38	258,02	279
1 422	1 382	55,87	328,44	7,58	-	16,53	408,42	405,61	188,60	185,83	280
2 519	2 253	45,34	461,90	28,13	-	11,58	546,95	503,49	335,30	299,99	281
1 784	1 725	50,43	518,66	10,45	-	8,54	588,09	546,54	238,43	229,88	282
1 648	1 542	83,23	389,11	15,84	-	12,60	500,78	465,55	220,64	203,75	283
1 267	1 229	43,08	252,01	14,32	-	9,52	318,94	300,95	170,09	164,89	284
1 402	1 342	45,55	445,14	5,37	-	8,12	504,17	512,50	188,54	181,27	285
1 358	1 406	56,30	205,41	0,28	-	8,37	270,36	272,72	183,05	188,28	286
216	202	24,78	479,69	9,55	-	4,20	518,22	503,28	29,14	28,26	287
1 309	1 251	39,05	301,10	7,83	-	2,31	350,29	336,79	177,10	167,98	288
1 730	1 667	67,51	508,17	15,50	-	7,20	598,37	572,97	234,28	226,98	289
1 602	1 457	82,18	416,03	7,59	-	13,32	519,11	489,72	217,18	196,59	290
1 202	1 100	39,78	662,37	9,50	-	3,93	715,58	688,71	163,20	149,61	291
1 585	1 574	70,25	357,44	9,16	-	8,12	444,96	466,75	215,33	211,82	292
1 410	1 362	60,23	281,52	8,85	-	12,17	362,76	359,46	191,90	186,22	293
1 699	1 603	41,48	746,12	6,57	-	3,66	797,83	768,22	231,25	217,69	294
1 178	1 155	28,15	314,59	17,75	-	8,74	369,23	361,10	160,70	157,71	295
461	417	28,40	606,46	17,28	-	2,35	654,49	630,19	62,91	57,00	296
1 235	1 237	33,06	443,10	14,89	-	4,63	495,68	493,47	168,87	169,98	297
1 359	1 269	49,83	359,47	5,59	-	3,56	418,45	383,01	185,83	175,46	298
236	182	26,39	72,65	8,67	-	2,76	110,47	103,51	32,35	25,10	299
289	286	29,24	394,45	9,89	-	6,16	439,74	426,11	39,61	39,21	300

wendungen für ehrenamtliche Tätigkeit für: Allgemeine Verwaltung, Öffentliche Ordnung, Katastrophenschutz, Schulverwaltung, allgemeine kulturelle Angelegenheiten, schaft.

noch: Tab. 3.32 Personalausgaben der kreisangehörigen
(ohne Große Kreisstädte und

Lfd. Nr.	Kreisangehörige Gemeinde	Einwohner am 30.6. des Berichts- jahres	Beamten- bezüge	Vergütung Tariflich Beschäftigte	Ehren- amtliche Tätigkeit 1)	Beiträge zur Ver- sorgungs- kasse, Ver- sorgungs- bezüge	Bei- hilfen, Unter- stützungen, Personal- neben- ausgaben	Personal-	
			einschl. Beiträge zu Versorgungskassen und zur gesetzl. Sozialversicherung, jedoch ohne Versorgungsbezüge					insgesamt	
								im Berichts- jahr	im Vorjahr
301	Schwanstetten, M.	7 292	454	1 965	67	-	39	2 526	2 427
302	Bischofswiesen	7 292	705	3 946	37	-	97	4 785	4 630
303	Großmehring	7 270	663	4 028	137	-	96	4 924	4 387
304	Arnstorf, M.	7 259	485	3 108	48	-	48	3 689	3 805
305	Mittenwald, M.	7 246	742	3 972	20	-	150	4 885	4 805
306	Dettelbach, St.	7 244	560	3 471	88	-	69	4 188	4 034
307	Durach	7 242	316	2 627	54	-	50	3 048	3 088
308	Scheßlitz, St.	7 240	216	4 352	56	-	57	4 680	4 384
309	Jettingen-Scheppach, M.	7 173	393	3 489	67	-	32	3 980	3 777
310	Wallersdorf, M.	7 169	509	2 195	44	-	52	2 800	2 593
311	Freyung, St.	7 169	446	3 117	58	-	81	3 702	3 854
312	Ruhstorf a.d.Rott, M.	7 116	288	2 459	57	-	40	2 843	2 782
313	Greding, St.	7 086	483	2 244	150	-	56	2 934	2 874
314	Stegaurach	7 075	455	1 590	71	19	60	2 196	2 416
315	Bernau a.Chiemsee	7 073	437	3 017	36	-	64	3 555	3 327
316	*Burgebrach, M.	7 073	190	251	101	-	17	559	559
317	*Waging a.See, M.	7 052	197	1 614	53	-	17	1 882	1 877
318	Ruhpolding	7 051	358	3 533	66	-	98	4 056	3 679
319	Altmannstein, M.	7 018	294	2 796	303	-	22	3 416	3 284
320	Grassau, M.	6 995	292	3 399	128	-	96	3 915	3 731
321	Mallersdorf-Pfaffenberg, M.	6 950	345	2 993	51	-	69	3 458	3 325
322	*Ebermannstadt, St.	6 949	248	1 205	89	-	41	1 583	1 514
323	*Pöttmes, M.	6 936	151	3 786	64	-	24	4 025	4 084
324	Schliersee, M.	6 926	479	3 490	98	-	104	4 171	4 174
325	Rednitzhembach	6 926	378	1 627	173	-	77	2 255	2 239
326	Geiselhöring, St.	6 894	367	3 502	55	-	76	4 000	3 794
327	Schwarzenbach/Saale, St.	6 866	563	1 916	125	-	94	2 697	2 594
328	*Gerolzhofen, St.	6 865	217	1 646	118	-	98	2 078	2 074
329	Emmering (Landkreis Fürstenfel	6 863	504	1 978	88	-	80	2 650	2 597
330	*Höchstädt/Donau, St.	6 847	207	1 287	113	-	43	1 650	1 616
331	Ampfing	6 838	390	3 696	144	-	59	4 288	4 025
332	Tiefenbach (Landkreis Passau)	6 818	565	1 616	47	-	53	2 282	2 314
333	Kiefersfelden	6 816	457	4 094	82	-	110	4 744	4 742
334	Salzweg	6 814	358	1 426	63	-	94	1 941	1 865
335	Pilsting, M.	6 798	458	2 058	39	-	47	2 602	2 293
336	Georgensgmünd	6 773	499	3 004	72	-	81	3 656	3 600
337	*Veitsbronn	6 766	197	1 278	134	-	- 1	1 608	1 572
338	Grasbrunn	6 742	474	6 404	88	-	92	7 057	6 891
339	Leinburg	6 741	404	1 498	53	-	57	2 012	1 927
340	*Velden, M.	6 656	189	3 425	130	-	43	3 787	3 603
341	Brannenburg	6 650	535	1 612	127	-	82	2 357	2 304
342	*Uffenheim, St.	6 629	187	1 418	93	-	35	1 732	1 682
343	Weisendorf, M.	6 620	319	1 662	69	-	31	2 082	2 182
344	Putzbrunn	6 616	590	4 163	99	-	39	4 891	5 042
345	Waldsassen, St.	6 615	418	3 898	80	-	63	4 458	4 371
346	Waldmünchen, St.	6 597	443	2 723	62	-	51	3 279	3 021
347	Petershausen	6 594	427	1 801	68	-	30	2 327	1 894
348	Eggolsheim, M.	6 587	369	2 071	48	-	38	2 526	2 439
349	Eichendorf, M.	6 585	771	1 952	56	-	67	2 845	2 310
350	*Mitterteich, St.	6 529	228	2 955	82	-	44	3 309	3 128
351	Schwabhausen	6 524	171	1 641	186	-	6	2 004	2 033
352	Gerbrunn	6 515	465	1 956	46	-	102	2 570	2 556
353	*Oberding	6 507	169	2 275	173	-	26	2 642	2 490
354	Knetzgau	6 505	140	3 532	101	-	15	3 787	3 925
355	Gangkofen, M.	6 493	583	2 967	69	-	41	3 660	3 325
356	Röhrmoos	6 486	569	1 197	46	-	52	1 864	1 816
357	Bad Brückenau, St.	6 486	493	4 137	61	-	104	4 794	4 551
358	Dinkelscherben, M.	6 479	325	2 030	155	-	31	2 541	2 491
359	Mainleus	6 470	480	2 948	86	-	80	3 594	3 516
360	Haag i.OB, M.	6 449	388	2 460	76	-	61	2 984	2 855

1) Einschl. Beschäftigungsentgelte u. dgl.- 2) Beamtenbezüge und Vergütung tariflich Beschäftigter einschl. Versorgungskassen- und Sozialversicherungsbeiträge sowie Auf-
Verwaltung der sozialen Angelegenheiten, Bauverwaltung, Städtebauliche Planung usw., Wohnungsbauförderung und Wohnungsfürsorge.- *) Mitglied einer Verwaltungsgemeins

Gemeinden mit 3000 und mehr Einwohnern
ohne Verwaltungsgemeinschaften)

ausgaben		Beamten- bezüge	Vergütung Tariflich Beschäftigte	Ehren- amtliche Tätigkeit 1)	Beiträge zur Ver- sorgungs- kasse, Ver- sorgungs- bezüge	Bei- hilfen, Unter- stützungen, Personal- neben- ausgaben	Personalausgaben				Lfd. Nr.
der Verwaltung im engeren Sinne 2)							insgesamt		der Verwaltung im engeren Sinne 2)		
im Berichts- jahr	im Vorjahr						im Berichts- jahr	im Vorjahr	im Berichts- jahr	im Vorjahr	
einschl. Beiträge zu Versorgungskassen und zur gesetzl. Sozialversicherung, jedoch ohne Versorgungsbezüge											
- EUR je Einwohner -											
1 485	1 426	62,32	269,54	9,24	-	5,29	346,39	332,05	203,66	195,12	301
1 696	1 689	96,66	541,19	5,11	-	13,27	656,24	633,16	232,58	230,97	302
1 387	1 219	91,26	554,10	18,83	-	13,18	677,37	598,86	190,85	166,48	303
1 251	1 272	66,85	428,16	6,66	-	6,57	508,24	538,80	172,35	180,10	304
1 806	1 750	102,39	548,23	2,78	-	20,70	674,10	659,51	249,26	240,23	305
1 937	1 974	77,27	479,21	12,16	-	9,53	578,17	554,77	267,45	271,55	306
1 481	1 524	43,70	362,81	7,43	-	6,95	420,88	427,57	204,45	211,07	307
1 269	1 228	29,79	601,10	7,67	-	7,86	646,42	606,52	175,34	169,89	308
1 254	1 231	54,76	486,34	9,32	-	4,49	554,91	529,52	174,81	172,59	309
1 136	1 075	70,94	306,17	6,18	-	7,25	390,54	363,63	158,47	150,69	310
1 495	1 486	62,20	434,81	8,16	-	11,23	516,40	539,17	208,50	207,95	311
1 194	1 152	40,41	345,56	8,00	-	5,62	399,59	388,98	167,75	161,10	312
1 370	1 236	68,23	316,66	21,22	-	7,92	414,03	401,68	193,37	172,76	313
1 174	1 295	64,37	224,79	10,03	2,76	8,45	310,40	342,34	165,90	183,53	314
1 359	1 232	61,82	426,57	5,13	-	9,12	502,64	474,89	192,20	175,90	315
226	217	26,90	35,47	14,31	-	2,40	79,08	80,25	32,00	31,21	316
228	242	27,99	228,91	7,57	-	2,42	266,90	267,64	32,27	34,53	317
1 799	1 596	50,80	501,09	9,42	-	13,90	575,22	529,35	255,18	229,57	318
1 093	986	41,92	398,44	43,18	-	3,16	486,69	466,23	155,69	140,06	319
1 159	1 138	41,79	485,99	18,26	-	13,72	559,75	539,36	165,62	164,55	320
1 222	1 244	49,66	430,65	7,34	-	9,91	497,56	476,84	175,81	178,49	321
354	261	35,73	173,39	12,79	-	5,89	227,80	218,03	50,99	37,56	322
191	225	21,80	545,88	9,24	-	3,41	580,33	593,95	27,51	32,76	323
1 339	1 421	69,14	503,92	14,15	-	15,03	602,24	601,60	193,26	204,84	324
1 215	1 206	54,55	234,85	25,02	-	11,14	325,57	322,96	175,46	173,87	325
1 194	1 254	53,21	508,01	7,97	-	10,99	580,19	549,71	173,19	181,67	326
1 406	1 412	82,00	279,09	18,16	-	13,63	392,87	375,97	204,79	204,64	327
496	510	31,56	239,78	17,12	-	14,21	302,67	302,06	72,29	74,28	328
1 749	1 653	73,46	288,21	12,76	-	11,65	386,08	382,08	254,92	243,15	329
444	434	30,30	187,98	16,54	-	6,22	241,04	237,94	64,78	63,98	330
1 598	1 631	56,97	540,49	20,99	-	8,58	627,02	602,01	233,70	243,93	331
1 277	1 305	82,92	237,01	6,96	-	7,83	334,71	341,31	187,34	192,46	332
961	984	67,09	600,69	12,05	-	16,16	695,99	693,34	140,98	143,87	333
1 153	1 032	52,53	209,31	9,29	-	13,76	284,89	272,99	169,27	150,99	334
1 191	1 170	67,37	302,75	5,68	-	6,89	382,70	339,77	175,16	173,42	335
1 601	1 533	73,71	443,57	10,67	-	11,89	539,84	534,27	236,43	227,52	336
258	230	29,14	188,90	19,77	-	0,13	237,69	234,95	38,17	34,36	337
2 156	2 042	70,32	949,80	13,06	-	13,60	1 046,78	998,61	319,80	295,95	338
871	844	59,96	222,23	7,80	-	8,43	298,43	289,09	129,20	126,69	339
210	222	28,46	514,57	19,46	-	6,48	568,96	544,43	31,48	33,54	340
1 391	1 366	80,48	242,45	19,09	-	12,38	354,40	349,86	209,24	207,43	341
400	383	28,20	213,87	13,97	-	5,21	261,24	256,77	60,31	58,52	342
1 333	1 382	48,16	251,13	10,47	-	4,69	314,45	332,60	201,32	210,61	343
3 198	3 226	89,15	629,24	14,90	-	5,91	739,19	759,17	483,37	485,71	344
1 830	1 752	63,16	589,24	12,02	-	9,55	673,97	661,89	276,62	265,22	345
1 469	1 389	67,17	412,82	9,46	-	7,67	497,12	457,31	222,62	210,28	346
1 273	1 189	64,79	273,12	10,34	-	4,57	352,83	289,89	193,01	181,94	347
1 362	1 393	55,96	314,36	7,31	-	5,84	383,48	372,97	206,74	213,05	348
1 313	791	117,06	296,38	8,45	-	10,16	432,05	349,26	199,34	119,60	349
270	195	34,96	452,62	12,49	-	6,68	506,74	476,30	41,35	29,76	350
1 232	1 237	26,18	251,48	28,52	-	0,96	307,15	312,74	188,82	190,28	351
1 249	1 237	71,45	300,29	7,02	-	15,73	394,48	396,37	191,65	191,90	352
230	228	25,98	349,55	26,53	-	3,96	406,02	380,57	35,31	34,86	353
1 060	1 154	21,46	542,93	15,60	-	2,25	582,24	601,93	162,93	176,99	354
970	990	89,86	456,92	10,63	-	6,30	563,72	511,07	149,33	152,17	355
1 160	1 110	87,71	184,58	7,12	-	7,99	287,39	282,13	178,91	172,44	356
1 711	1 612	75,97	637,81	9,38	-	16,05	739,20	708,61	263,83	251,08	357
1 524	1 435	50,10	313,39	23,88	-	4,80	392,17	386,69	235,20	222,81	358
1 296	1 342	74,16	455,63	13,36	-	12,38	555,53	546,28	200,33	208,58	359
1 287	1 244	60,19	381,38	11,71	-	9,43	462,71	432,01	199,49	188,19	360

wendungen für ehrenamtliche Tätigkeit für: Allgemeine Verwaltung, Öffentliche Ordnung, Katastrophenschutz, Schulverwaltung, allgemeine kulturelle Angelegenheiten, schaft.

noch: Tab. 3.32 Personalausgaben der kreisangehörigen
(ohne Große Kreisstädte und

Lfd. Nr.	Kreisangehörige Gemeinde	Einwohner am 30.6. des Berichts- jahres	Beamten- bezüge	Vergütung Tariflich Beschäftigte	Ehren- amtliche Tätigkeit 1)	Beiträge zur Ver- sorgungs- kasse, Ver- sorgungs- bezüge	Bei- hilfen, Unter- stützungen, Personal- neben- ausgaben	Personal-	
			einschl. Beiträge zu Versorgungskassen und zur gesetzl. Sozialversicherung, jedoch ohne Versorgungsbezüge					insgesamt	
								im Berichts- jahr	im Vorjahr
361	Vilseck, St.	6 443	249	2 540	188	-	55	3 033	3 015
362	Burgkunstadt, St.	6 429	608	1 933	99	-	84	2 724	2 840
363	Grafenwöhr, St.	6 428	502	1 907	167	-	58	2 634	2 619
364	Zusmarshausen, M.	6 419	346	4 024	147	-	46	4 563	4 651
365	Gochsheim	6 411	263	2 887	44	-	54	3 248	3 105
366	*Thannhausen, St.	6 395	253	823	44	-	42	1 162	1 205
367	*Obergünzburg, M.	6 391	205	2 747	83	-	41	3 077	2 969
368	*Zellingen, M.	6 375	323	891	65	-	41	1 320	1 315
369	*Neumarkt-Sankt Veit, St.	6 363	171	2 233	57	-	33	2 494	2 210
370	Weiler-Simmerberg, M.	6 363	384	3 889	33	-	54	4 360	4 367
371	*Schwarzenfeld, M.	6 362	190	2 150	44	-	34	2 418	2 147
372	Bad Rodach, St.	6 358	552	2 720	142	-	58	3 471	3 423
373	Michelau i.OFr.	6 316	600	1 919	96	-	92	2 708	2 690
374	Klingenberg a.Main, St.	6 307	300	3 218	56	-	50	3 624	3 497
375	Au i.d.Hallertau, M.	6 285	322	3 343	47	-	37	3 750	2 959
376	Hutthurm, M.	6 229	342	1 797	74	-	69	2 282	2 187
377	Pentling	6 220	437	2 720	40	-	37	3 234	3 179
378	*Nabburg, St.	6 202	210	1 195	51	-	37	1 493	1 511
379	Erdweg	6 184	241	3 294	34	-	80	3 649	3 363
380	Windsbach, St.	6 173	295	4 052	72	-	40	4 458	4 027
381	Ebersdorf b.Coburg	6 163	509	2 525	67	-	84	3 184	3 026
382	Litzendorf	6 136	301	3 117	27	129	68	3 642	3 515
383	Wassertrüdingen, St.	6 134	558	2 408	122	-	60	3 148	3 124
384	Dietfurt/Altmühl, St.	6 132	206	3 600	45	-	68	3 919	3 753
385	Riedenburg, St.	6 117	310	4 298	49	-	57	4 714	4 591
386	Rohrbach	6 117	366	2 973	50	-	50	3 440	3 471
387	Emskirchen, M.	6 094	294	1 200	52	-	69	1 616	1 526
388	Gmund a.Tegernsee	6 089	261	4 132	72	-	65	4 531	4 297
389	Bischberg	6 070	203	1 024	45	-	36	1 308	1 297
390	Mengkofen	6 068	185	2 089	181	-	35	2 489	2 383
391	Untergriesbach, M.	6 056	338	2 011	44	-	41	2 434	2 362
392	Schlüsselfeld, St.	6 031	341	2 173	66	-	36	2 616	2 598
393	Moosinning	6 023	455	1 433	147	-	56	2 091	1 912
394	Bechhofen, M.	6 022	307	1 698	170	-	46	2 221	2 138
395	Karlshuld	6 014	179	3 870	32	-	29	4 111	3 890
396	Buttenwiesen	6 004	226	2 297	552	-	20	3 096	3 051
397	Bad Königshofen/G., St.	6 000	454	3 638	91	5	103	4 292	4 386
398	*Allershausen	5 957	190	1 772	57	-	14	2 033	1 933
399	Schäftlarn	5 947	714	1 287	51	-	116	2 169	1 990
400	Rohrdorf	5 933	538	1 571	49	-	64	2 222	2 227
401	Waakirchen	5 878	444	2 586	37	-	32	3 099	2 844
402	Tittmoning, St.	5 868	440	3 543	42	-	29	4 054	3 853
403	*Langquaid, M.	5 847	167	2 767	45	-	29	3 008	2 841
404	Speichersdorf	5 844	202	1 695	91	-	17	2 005	1 984
405	*Dasing	5 835	205	4 095	36	-	17	4 352	4 203
406	Kipfenberg, M.	5 835	215	1 787	334	-	22	2 358	2 367
407	*Bad Birnbach, M.	5 833	197	2 058	54	-	17	2 326	2 290
408	*Wemding, St.	5 818	282	1 298	146	-	34	1 760	1 664
409	Rottach-Egern	5 800	299	3 092	42	-	114	3 546	3 588
410	Blaichach	5 790	354	2 798	64	-	87	3 304	3 247
411	*Weidenberg, M.	5 789	171	2 724	50	-	20	2 965	2 870
412	Pyrbaum, M.	5 787	360	3 045	70	-	31	3 506	3 533
413	Isen, M.	5 784	497	2 305	46	14	47	2 909	2 680
414	Zeitlarn	5 777	571	852	46	-	52	1 520	1 404
415	Pliening	5 764	357	1 967	64	-	49	2 438	2 370
416	Hebertshausen	5 760	382	2 479	149	-	41	3 051	2 819
417	Aschau i.Chiemgau	5 758	438	3 556	168	-	65	4 227	4 127
418	Geltendorf	5 752	315	1 965	66	-	35	2 381	2 286
419	*Bad Grönenbach, M.	5 744	178	961	30	-	25	1 195	1 182
420	Tacherting	5 718	426	1 646	100	-	74	2 246	2 165

1) Einschl. Beschäftigungsentgelte u. dgl.- 2) Beamtenbezüge und Vergütung tariflich Beschäftigter einschl. Versorgungskassen- und Sozialversicherungsbeiträge sowie Auf-
Verwaltung der sozialen Angelegenheiten, Bauverwaltung, Städtebauliche Planung usw., Wohnungsbauförderung und Wohnungsfürsorge.- *) Mitglied einer Verwaltungsgemeins

Gemeinden mit 3000 und mehr Einwohnern
ohne Verwaltungsgemeinschaften)

ausgaben		Beamten- bezüge	Vergütung Tariflich Beschäftigte	Ehren- amtliche Tätigkeit 1)	Beiträge zur Ver- sorgungs- kasse, Ver- sorgungs- bezüge	Bei- hilfen, Unter- stützungen, Personal- neben- ausgaben	Personalausgaben				Lfd. Nr.
der Verwaltung im engeren Sinne 2)							insgesamt		der Verwaltung im engeren Sinne 2)		
im Berichts- jahr	im Vorjahr						im Berichts- jahr	im Vorjahr	im Berichts- jahr	im Vorjahr	
einschl. Beiträge zu Versorgungskassen und zur gesetzl. Sozialversicherung, jedoch ohne Versorgungsbezüge											
- EUR je Einwohner -											
1 376	1 417	38,63	394,28	29,21	-	8,56	470,69	474,45	213,49	222,98	361
1 309	1 351	94,59	300,64	15,47	-	13,05	423,74	442,04	203,67	210,22	362
1 523	1 476	78,07	296,66	26,02	-	8,99	409,74	412,02	237,01	232,21	363
1 341	1 429	53,87	626,92	22,90	-	7,13	710,81	720,82	208,98	221,46	364
1 540	1 401	40,97	450,37	6,82	-	8,47	506,63	482,08	240,15	217,53	365
288	282	39,64	128,71	6,82	-	6,57	181,74	191,49	45,05	44,81	366
531	543	32,15	429,89	13,05	-	6,37	481,46	463,06	83,14	84,62	367
265	246	50,66	139,73	10,16	-	6,46	207,01	206,40	41,49	38,68	368
227	219	26,95	350,86	8,99	-	5,12	391,92	350,59	35,73	34,76	369
1 257	1 200	60,34	611,18	5,20	-	8,46	685,18	686,00	197,57	188,54	370
207	184	29,90	337,91	6,90	-	5,41	380,12	338,68	32,58	28,99	371
1 234	1 213	86,78	427,77	22,39	-	9,05	545,99	538,67	194,09	190,89	372
1 298	1 283	94,95	303,91	15,26	-	14,64	428,74	427,53	205,52	204,01	373
1 340	1 314	47,58	510,16	8,82	-	7,99	574,56	568,67	212,49	213,64	374
1 146	855	51,16	531,98	7,54	-	5,96	596,63	478,48	182,29	138,26	375
1 076	1 140	54,90	288,56	11,89	-	11,07	366,43	350,91	172,74	183,02	376
1 097	1 048	70,30	437,25	6,43	-	5,88	519,87	512,27	176,31	168,98	377
234	229	33,87	192,70	8,27	-	5,93	240,77	245,25	37,76	37,20	378
1 127	1 019	38,91	532,65	5,57	-	12,97	590,11	550,51	182,28	166,84	379
1 389	1 310	47,71	656,36	11,73	-	6,41	722,21	662,19	225,09	215,33	380
1 714	1 581	82,51	409,66	10,85	-	13,61	516,62	500,98	278,16	261,76	381
1 507	1 425	49,10	508,00	4,41	20,95	11,09	593,54	577,67	245,58	234,25	382
1 523	1 567	90,99	392,50	19,91	-	9,80	513,20	516,74	248,28	259,30	383
1 168	1 108	33,57	587,11	7,41	-	11,01	639,10	608,92	190,53	179,77	384
1 449	1 452	50,75	702,64	7,94	-	9,27	770,61	755,27	236,82	238,79	385
1 388	1 383	59,91	486,02	8,23	-	8,21	562,37	569,14	226,98	226,80	386
1 418	1 336	48,26	196,98	8,58	-	11,31	265,13	249,48	232,71	218,49	387
1 512	1 406	42,84	678,65	11,89	-	10,69	744,08	700,56	248,28	229,19	388
865	842	33,46	168,70	7,37	-	5,91	215,44	212,13	142,55	137,77	389
843	802	30,54	344,18	29,76	-	5,72	410,20	398,43	138,86	134,10	390
1 265	945	55,84	332,10	7,21	-	6,74	401,89	389,20	208,91	155,69	391
1 081	1 086	56,54	360,27	10,94	-	5,92	433,68	438,39	179,28	183,22	392
1 299	1 165	75,49	237,90	24,42	-	9,35	347,15	319,55	215,73	194,67	393
1 029	1 006	50,95	281,99	28,27	-	7,56	368,77	355,54	170,91	167,32	394
951	845	29,79	643,54	5,39	-	4,82	683,53	651,84	158,18	141,67	395
1 145	1 253	37,72	382,61	91,98	-	3,30	515,62	513,00	190,72	210,65	396
1 558	1 511	75,71	606,40	15,09	0,90	17,15	715,25	724,68	259,60	249,67	397
252	192	31,96	297,55	9,51	-	2,34	341,36	327,36	42,25	32,49	398
1 330	1 187	120,14	216,37	8,59	-	19,54	364,64	339,13	223,59	202,30	399
1 259	1 192	90,69	264,75	8,32	-	10,83	374,59	381,14	212,14	204,12	400
1 145	1 064	75,61	439,99	6,23	-	5,39	527,22	488,29	194,79	182,58	401
1 502	1 420	74,93	603,79	7,20	-	4,98	690,91	663,06	256,01	244,31	402
205	199	28,58	473,18	7,73	-	4,90	514,38	489,63	35,08	34,37	403
1 050	1 052	34,60	289,96	15,65	-	2,96	343,17	341,38	179,69	181,02	404
349	348	35,08	701,85	6,09	-	2,89	745,91	724,82	59,77	60,06	405
1 107	1 077	36,86	306,27	57,22	-	3,75	404,10	404,54	189,69	184,14	406
234	212	33,83	352,85	9,24	-	2,89	398,80	392,06	40,03	36,31	407
536	532	48,51	223,17	25,07	-	5,81	302,57	286,55	92,16	91,53	408
1 566	1 512	51,51	533,04	7,28	-	19,59	611,43	618,25	269,97	260,43	409
1 235	1 285	61,09	483,27	11,14	-	15,09	570,59	560,67	213,37	221,85	410
184	181	29,57	470,62	8,60	-	3,40	512,19	494,92	31,77	31,14	411
1 073	1 126	62,13	526,12	12,13	-	5,40	605,78	606,65	185,46	193,42	412
1 429	1 282	85,88	398,48	8,02	2,49	8,07	502,95	460,70	247,05	220,37	413
857	764	98,77	147,42	8,04	-	8,92	263,15	241,33	148,28	131,29	414
1 670	1 625	61,96	341,31	11,19	-	8,56	423,01	416,94	289,72	285,90	415
1 276	1 260	66,40	430,33	25,83	-	7,18	529,73	491,50	221,57	219,75	416
1 545	1 479	76,15	617,59	29,18	-	11,23	734,15	715,58	268,26	256,35	417
1 172	1 052	54,75	341,69	11,53	-	6,00	413,98	405,62	203,70	186,71	418
225	210	31,08	167,26	5,31	-	4,38	208,03	207,17	39,13	36,86	419
1 222	1 181	74,43	287,82	17,47	-	13,03	392,74	373,13	213,67	203,54	420

wendungen für ehrenamtliche Tätigkeit für: Allgemeine Verwaltung, Öffentliche Ordnung, Katastrophenschutz, Schulverwaltung, allgemeine kulturelle Angelegenheiten, schaft.

noch: Tab. 3.32 Personalausgaben der kreisangehörigen
(ohne Große Kreisstädte und

Lfd. Nr.	Kreisangehörige Gemeinde	Einwohner am 30.6. des Berichts- jahres	Beamten- bezüge	Vergütung Tariflich Beschäftigte	Ehren- amtliche Tätigkeit 1)	Beiträge zur Ver- sorgungs- kasse, Ver- sorgungs- bezüge	Bei- hilfen, Unter- stützungen, Personal- neben- ausgaben	Personal-	
			einschl. Beiträge zu Versorgungskassen und zur gesetzl. Sozialversicherung, jedoch ohne Versorgungsbezüge					insgesamt	
								im Berichts- jahr	im Vorjahr
421	Neustadt/Waldnaab, St.	5 717	446	2 507	39	-	88	3 081	3 067
422	Dietramszell	5 697	306	3 137	69	-	52	3 563	3 420
423	Haimhausen	5 693	335	3 371	78	-	32	3 816	3 786
424	*Kleinwallstadt, M.	5 686	190	1 243	60	-	21	1 513	1 531
425	Wernberg-Köblitz, M.	5 683	331	2 724	66	-	72	3 194	3 106
426	Kolitzheim	5 681	184	2 080	44	-	42	2 349	2 253
427	Markt Erlbach, M.	5 680	446	3 293	36	-	10	3 784	3 728
428	*Babenhhausen, M.	5 675	183	2 835	74	-	25	3 117	3 121
429	Bruckberg (Landkreis Landshut)	5 667	422	3 258	38	-	52	3 770	3 748
430	Fischbachau	5 666	259	2 338	49	-	44	2 689	2 770
431	Leutershausen, St.	5 648	437	2 383	109	-	40	2 969	2 880
432	Schönau a.Königssee	5 627	325	3 967	97	-	92	4 482	4 519
433	Dietenhofen, M.	5 619	256	4 081	91	-	19	4 447	4 425
434	*Wartenberg, M.	5 614	176	1 913	88	-	8	2 184	2 275
435	Bessenbach	5 610	308	2 242	42	-	46	2 638	2 663
436	Zeil a.Main, St.	5 607	451	1 683	55	-	77	2 267	2 290
437	Barbing	5 589	175	1 339	102	-	30	1 647	1 550
438	Harburg (Schwabau), St.	5 586	432	2 736	153	-	56	3 377	3 129
439	Hirschau, St.	5 584	446	4 354	69	-	155	5 025	4 697
440	Beratzhausen, M.	5 574	491	2 487	54	-	40	3 072	2 978
441	*Giebelstadt, M.	5 568	163	887	58	-	21	1 129	1 137
442	Baar-Ebenhausen	5 562	458	2 289	113	-	46	2 906	2 553
443	Tegernheim	5 561	345	1 084	34	-	73	1 536	1 505
444	Kumhausen	5 560	166	3 198	34	-	31	3 430	3 033
445	Pöcking	5 555	619	2 901	99	-	105	3 724	3 722
446	Ebensfeld, M.	5 553	653	1 484	93	-	49	2 279	2 205
447	Brunnthal	5 552	301	99	123	-	27	549	518
448	Riedering	5 548	311	1 054	113	-	40	1 518	1 374
449	Saaldorf-Surheim	5 546	340	3 221	61	-	44	3 666	3 352
450	Aying	5 536	338	1 316	46	-	24	1 724	1 622
451	Abenberg, St.	5 525	336	1 724	47	-	49	2 155	1 992
452	Affing	5 511	392	3 558	47	-	37	4 034	3 865
453	Wegscheid, M.	5 494	559	1 857	166	-	63	2 645	2 484
454	*Kemnath, St.	5 493	200	3 126	93	-	24	3 442	3 262
455	*Mellrichstadt, St.	5 487	206	1 013	152	-	29	1 401	1 372
456	Kirchdorf a.Inn	5 478	474	2 614	47	-	68	3 203	3 108
457	Wilhermsdorf, M.	5 475	477	2 262	81	-	39	2 858	2 712
458	Weßling	5 474	347	3 955	144	-	48	4 495	4 374
459	Altenkunstadt	5 472	419	1 442	94	36	56	2 047	2 036
460	*Saal a.d.Donau	5 463	238	1 523	53	-	23	1 837	1 605
461	Piding	5 445	497	1 625	38	-	51	2 211	2 105
462	Hemhofen	5 443	324	3 920	36	-	45	4 325	4 345
463	*Wackersdorf	5 426	168	3 261	80	-	19	3 529	3 554
464	Schweitenkirchen	5 426	150	2 754	59	-	33	2 996	2 817
465	Oberammergau	5 403	443	4 613	30	-	109	5 195	5 090
466	Eltmann, St.	5 398	537	3 521	35	-	102	4 195	3 819
467	Egling	5 397	183	2 355	71	-	22	2 631	2 586
468	Velburg, St.	5 392	240	2 458	135	43	61	2 937	2 842
469	Bodenkirchen	5 391	268	2 589	51	-	34	2 941	2 605
470	*Weitnau, M.	5 390	222	2 013	26	-	48	2 309	2 128
471	Bernhardswald	5 383	366	1 265	40	-	69	1 740	1 663
472	Bergheinfeld	5 359	333	1 680	35	-	40	2 087	2 058
473	Nandlstadt, M.	5 352	204	3 163	91	-	26	3 483	3 182
474	*Estenfeld	5 343	191	848	46	-	17	1 102	996
475	Pommelsbrunn	5 341	199	1 452	54	-	32	1 737	1 737
476	Odelzhausen	5 331	241	3 275	89	-	26	3 631	3 584
477	Oberaudorf	5 296	397	2 960	34	-	38	3 429	3 364
478	Büchenbach	5 295	541	1 417	64	-	102	2 123	2 160
479	*Laaber, M.	5 292	217	703	44	-	15	979	995
480	*Großaitingen	5 289	170	1 738	75	-	37	2 019	1 929

1) Einschl. Beschäftigungsentgelte u. dgl.- 2) Beamtenbezüge und Vergütung tariflich Beschäftigter einschl. Versorgungskassen- und Sozialversicherungsbeiträge sowie Auf-
Verwaltung der sozialen Angelegenheiten, Bauverwaltung, Städtebauliche Planung usw., Wohnungsbauförderung und Wohnungsfürsorge.- *) Mitglied einer Verwaltungsgemeins

Gemeinden mit 3000 und mehr Einwohnern
ohne Verwaltungsgemeinschaften)

ausgaben		Beamten- bezüge	Vergütung Tariflich Beschäftigte	Ehren- amtliche Tätigkeit 1)	Beiträge zur Ver- sorgungs- kasse, Ver- sorgungs- bezüge	Bei- hilfen, Unter- stützungen, Personal- neben- ausgaben	Personalausgaben				Lfd. Nr.
der Verwaltung im engeren Sinne 2)							insgesamt		der Verwaltung im engeren Sinne 2)		
im Berichts- jahr	im Vorjahr						im Berichts- jahr	im Vorjahr	im Berichts- jahr	im Vorjahr	
einschl. Beiträge zu Versorgungskassen und zur gesetzl. Sozialversicherung, jedoch ohne Versorgungsbezüge											
- EUR je Einwohner -											
1 099	1 174	77,95	438,58	6,90	-	15,45	538,88	536,18	192,23	205,21	421
1 346	1 400	53,68	550,58	12,10	-	9,12	625,47	614,88	236,35	251,68	422
1 526	1 540	58,91	592,13	13,78	-	5,55	670,37	664,38	268,11	270,15	423
253	224	33,43	218,53	10,48	-	3,65	266,09	266,79	44,41	38,95	424
1 432	1 458	58,22	479,34	11,66	-	12,75	561,96	551,16	251,95	258,79	425
993	994	32,41	366,07	7,72	-	7,35	413,54	398,98	174,77	175,97	426
1 116	1 128	78,54	579,72	6,26	-	1,68	666,20	659,79	196,42	199,59	427
334	337	32,24	499,63	12,98	-	4,39	549,24	554,20	58,89	59,85	428
1 225	1 182	74,46	574,99	6,71	-	9,14	665,31	671,39	216,22	211,71	429
1 177	1 266	45,71	412,56	8,71	-	7,68	474,66	488,96	207,79	223,44	430
1 625	1 577	77,33	421,97	19,22	-	7,09	525,62	510,78	287,66	279,60	431
1 250	1 186	57,81	705,02	17,28	-	16,43	796,54	805,30	222,14	211,33	432
1 290	1 289	45,54	726,35	16,13	-	3,44	791,47	795,44	229,62	231,74	433
242	218	31,37	340,73	15,66	-	1,35	389,11	408,66	43,15	39,15	434
1 210	1 255	54,84	399,69	7,46	-	8,23	470,22	471,49	215,62	222,11	435
1 025	1 031	80,52	300,17	9,83	-	13,81	404,32	407,83	182,83	183,65	436
981	943	31,32	239,57	18,30	-	5,41	294,60	282,03	175,50	171,63	437
1 403	1 318	77,41	489,75	27,35	-	10,08	604,58	563,74	251,09	237,46	438
1 490	1 333	79,89	779,70	12,45	-	27,78	899,81	836,92	266,85	237,56	439
1 039	959	88,05	446,20	9,71	-	7,17	551,13	535,83	186,38	172,46	440
361	345	29,36	159,33	10,42	-	3,73	202,84	206,65	64,81	62,66	441
1 111	1 036	82,39	411,47	20,33	-	8,22	522,40	463,92	199,76	188,18	442
948	935	62,11	194,85	6,20	-	13,07	276,22	268,47	170,42	166,81	443
1 062	1 073	29,93	575,26	6,13	-	5,63	616,95	552,28	191,06	195,44	444
1 743	1 694	111,52	522,15	17,89	-	18,82	670,38	668,77	313,74	304,44	445
1 060	1 103	117,61	267,30	16,77	-	8,75	410,42	394,03	190,82	197,03	446
449	405	54,28	17,76	22,07	-	4,86	98,96	94,15	80,84	73,62	447
954	853	56,07	189,93	20,40	-	7,23	273,63	249,76	171,92	155,15	448
1 012	967	61,37	580,76	11,00	-	7,96	661,09	605,51	182,50	174,74	449
1 404	1 123	61,09	237,74	8,26	-	4,30	311,39	297,35	253,53	205,88	450
1 198	1 114	60,75	311,97	8,51	-	8,81	390,05	362,65	216,84	202,92	451
1 207	1 126	71,17	645,56	8,54	-	6,71	731,98	701,66	218,99	204,36	452
1 101	1 058	101,77	337,92	30,24	-	11,49	481,43	450,30	200,48	191,86	453
300	275	36,33	569,08	16,89	-	4,29	626,59	594,75	54,53	50,10	454
244	211	37,60	184,61	27,79	-	5,28	255,29	248,39	44,42	38,11	455
1 055	1 024	86,45	477,25	8,60	-	12,35	584,66	576,43	192,56	189,88	456
1 341	1 286	87,06	413,07	14,83	-	7,13	522,09	497,39	244,98	235,79	457
1 670	1 504	63,48	722,57	26,27	-	8,83	821,15	795,53	305,02	273,57	458
1 087	1 094	76,53	263,52	17,09	6,66	10,30	374,09	377,84	198,68	203,00	459
273	202	43,65	278,85	9,66	-	4,17	336,33	297,41	50,05	37,43	460
797	733	91,25	298,45	7,04	-	9,29	406,03	387,88	146,36	134,99	461
1 126	1 212	59,47	720,16	6,67	-	8,27	794,56	811,30	206,81	226,34	462
232	239	31,01	601,01	14,72	-	3,59	650,33	671,11	42,73	45,12	463
1 062	1 000	27,70	507,57	10,96	-	6,00	552,23	526,79	195,77	186,95	464
1 794	1 767	82,04	853,82	5,49	-	20,14	961,50	931,09	332,12	323,18	465
1 395	1 268	99,48	652,21	6,40	-	18,99	777,08	713,78	258,44	237,04	466
883	874	33,91	436,42	13,10	-	4,02	487,44	475,83	163,66	160,73	467
982	958	44,43	455,90	24,98	8,01	11,40	544,72	536,50	182,14	180,77	468
898	834	49,69	480,19	9,39	-	6,30	545,57	487,53	166,55	156,00	469
244	205	41,19	373,39	4,89	-	8,84	428,31	396,29	45,24	38,09	470
993	957	67,91	235,07	7,44	-	12,88	323,29	306,83	184,52	176,68	471
961	938	62,09	313,43	6,54	-	7,39	389,45	385,08	179,30	175,42	472
1 169	1 029	38,07	590,94	16,94	-	4,90	650,85	604,93	218,50	195,66	473
232	217	35,70	158,76	8,55	-	3,23	206,25	189,15	43,44	41,19	474
999	999	37,18	271,87	10,17	-	5,92	325,15	325,51	187,08	187,29	475
1 368	1 295	45,25	614,30	16,66	-	4,82	681,02	698,08	256,62	252,33	476
1 282	1 226	74,97	558,97	6,36	-	7,20	647,50	643,61	242,14	234,51	477
1 088	1 123	102,12	267,61	12,04	-	19,20	400,97	413,54	205,54	215,07	478
258	202	41,03	132,93	8,25	-	2,77	184,99	187,97	48,82	38,09	479
321	218	32,08	328,57	14,11	-	6,93	381,68	368,08	60,71	41,65	480

wendungen für ehrenamtliche Tätigkeit für: Allgemeine Verwaltung, Öffentliche Ordnung, Katastrophenschutz, Schulverwaltung, allgemeine kulturelle Angelegenheiten, schaft.

noch: Tab. 3.32 Personalausgaben der kreisangehörigen
(ohne Große Kreisstädte und

Lfd. Nr.	Kreisangehörige Gemeinde	Einwohner am 30.6. des Berichts- jahres	Beamten- bezüge	Vergütung Tariflich Beschäftigte	Ehren- amtliche Tätigkeit 1)	Beiträge zur Ver- sorgungs- kasse, Ver- sorgungs- bezüge	Bei- hilfen, Unter- stützungen, Personal- neben- ausgaben	Personal-	
			einschl. Beiträge zu Versorgungskassen und zur gesetzl. Sozialversicherung, jedoch ohne Versorgungsbezüge					insgesamt	
								im Berichts- jahr	im Vorjahr
481	*Pfreimd, St.	5 288	194	2 246	52	-	37	2 529	2 256
482	Oberkotzau, M.	5 285	396	1 833	69	-	38	2 336	2 448
483	Rottendorf	5 275	402	2 226	43	-	46	2 716	2 645
484	Thalmässing, M.	5 266	236	1 562	142	-	52	1 991	1 894
485	Laufach	5 256	191	1 890	307	-	26	2 415	2 469
486	*Oettingen i.Bay., St.	5 245	210	1 625	159	-	8	2 002	2 033
487	*Monheim, St.	5 243	161	2 851	208	26	22	3 269	3 041
488	Bad Hindelang, M.	5 243	408	4 547	155	-	31	5 142	4 759
489	Seubersdorf i.d.OPf.	5 242	306	1 234	33	-	39	1 612	1 595
490	Triftern, M.	5 233	316	1 909	58	-	39	2 322	2 286
491	*Glonn, M.	5 216	148	427	64	-	24	663	689
492	Pottenstein, St.	5 196	267	1 876	47	-	40	2 230	2 362
493	Frensdorf	5 160	273	1 178	49	-	43	1 543	1 458
494	Schechen	5 158	439	1 976	32	-	57	2 504	2 430
495	*Altenstadt, M.	5 137	183	1 509	183	-	27	1 902	1 899
496	Oberthulba, M.	5 136	215	1 778	62	-	56	2 110	2 052
497	Pfeffenhausen, M.	5 121	244	1 372	40	-	36	1 691	1 517
498	Weitramsdorf	5 118	586	1 192	68	-	41	1 887	2 078
499	Heroldsbach	5 115	198	1 229	187	-	12	1 626	1 501
500	Reichertshausen	5 114	248	3 677	421	-	32	4 378	4 219
501	Spalt, St.	5 108	186	2 500	45	-	21	2 752	2 825
502	Bad Wiessee	5 105	376	3 328	39	-	57	3 800	4 214
503	Mühlhausen	5 099	175	2 886	71	-	43	3 176	2 981
504	Igensdorf, M.	5 099	240	1 392	27	-	16	1 675	1 372
505	*Hofheim i.UFr., St.	5 087	182	929	40	-	7	1 159	1 129
506	Übersee	5 086	299	2 036	32	-	53	2 420	2 459
507	Großheubach, M.	5 082	417	1 630	42	-	23	2 112	1 792
508	Wettstetten	5 082	265	1 706	35	-	11	2 017	1 968
509	Fahrenzhausen	5 070	284	3 054	53	-	21	3 412	3 701
510	Eckersdorf	5 069	228	1 577	29	-	59	1 893	1 814
511	Wiggensbach, M.	5 058	204	2 713	53	-	41	3 011	3 033
512	Deining	5 050	261	1 214	36	-	38	1 549	1 565
513	Sulzberg, M.	5 044	264	2 404	26	-	50	2 744	2 607
514	Chieming	5 043	318	1 928	50	-	29	2 326	2 083
515	Arzberg, St.	5 033	371	2 749	68	-	89	3 276	3 283
516	*Uttenreuth	5 030	188	1 898	171	-	68	2 325	2 248
517	Fischach, M.	5 030	187	1 968	57	-	44	2 255	2 249
518	*Rotthalmünster, M.	5 018	179	1 369	21	-	16	1 584	1 674
519	Oerlenbach	5 012	301	1 191	118	-	27	1 637	1 611
520	Zapfendorf, M.	5 006	188	1 928	83	-	17	2 217	2 176
521	Wörthsee	4 997	463	1 356	44	-	32	1 895	1 810
522	Erbendorf, St.	4 994	475	2 266	40	-	41	2 823	2 758
523	Lenting	4 986	411	1 317	26	-	55	1 809	1 687
524	Oberviechtach, St.	4 985	448	2 375	52	-	79	2 954	2 844
525	*Hollfeld, St.	4 984	228	1 715	38	-	21	2 002	1 866
526	*Creußen, St.	4 973	163	13	45	-	18	238	651
527	*Hahnbach, M.	4 971	177	749	55	-	17	999	885
528	Karlskron	4 961	274	2 798	30	-	53	3 155	3 079
529	Moosthenning	4 958	251	2 265	58	-	40	2 614	2 500
530	Bibertal	4 957	262	1 090	48	-	28	1 429	1 270
531	Rennertshofen, M.	4 950	278	2 804	73	-	39	3 195	2 978
532	Petersaurach	4 946	301	2 560	26	-	26	2 913	2 930
533	Windischeschenbach, St.	4 916	552	1 515	157	-	76	2 300	2 380
534	*Bergen (Landkreis Traunstein)	4 910	147	2 039	157	-	16	2 359	2 303
535	Windorf, M.	4 908	340	1 117	36	-	22	1 514	1 524
536	*Wiesentheid, M.	4 905	188	1 425	42	-	36	1 691	1 535
537	Waldbüttelbrunn	4 905	375	1 571	104	-	65	2 114	2 147
538	Mömlingen	4 903	246	3 001	36	-	88	3 370	3 268
539	*Wörth a.d.Donau, St.	4 898	198	1 163	26	-	10	1 397	1 368
540	Königsmoos	4 897	158	2 757	32	-	4	2 951	2 816

1) Einschl. Beschäftigungsentgelte u. dgl.- 2) Beamtenbezüge und Vergütung tariflich Beschäftigter einschl. Versorgungskassen- und Sozialversicherungsbeiträge sowie Auf-
Verwaltung der sozialen Angelegenheiten, Bauverwaltung, Städtebauliche Planung usw., Wohnungsbauförderung und Wohnungsfürsorge.- *) Mitglied einer Verwaltungsgemeins

Gemeinden mit 3000 und mehr Einwohnern
ohne Verwaltungsgemeinschaften)

ausgaben		Beamten- bezüge	Vergütung Tariflich Beschäftigte	Ehren- amtliche Tätigkeit 1)	Beiträge zur Ver- sorgungs- kasse, Ver- sorgungs- bezüge	Bei- hilfen, Unter- stützungen, Personal- neben- ausgaben	Personalausgaben				Lfd. Nr.
der Verwaltung im engeren Sinne 2)							insgesamt		der Verwaltung im engeren Sinne 2)		
im Berichts- jahr	im Vorjahr						im Berichts- jahr	im Vorjahr	im Berichts- jahr	im Vorjahr	
einschl. Beiträge zu Versorgungskassen und zur gesetzl. Sozialversicherung, jedoch ohne Versorgungsbezüge											
- EUR je Einwohner -											
221	213	36,69	424,78	9,79	-	7,07	478,33	421,58	41,85	39,89	481
1 019	1 025	74,99	346,87	13,07	-	7,14	442,08	456,34	192,72	191,11	482
1 322	1 228	76,12	421,93	8,11	-	8,73	514,89	495,64	250,59	230,20	483
1 258	1 205	44,77	296,59	26,99	-	9,80	378,15	362,10	238,83	230,44	484
1 068	1 204	36,37	359,61	58,47	-	4,96	459,40	474,71	203,24	231,51	485
650	745	39,97	309,75	30,33	-	1,59	381,63	392,44	123,92	143,76	486
537	502	30,78	543,82	39,68	4,90	4,26	623,44	591,23	102,38	97,64	487
1 628	1 474	77,89	867,24	29,63	-	5,90	980,65	919,54	310,50	284,83	488
663	674	58,40	235,44	6,33	-	7,41	307,59	306,99	126,39	129,81	489
1 000	1 017	60,33	364,75	11,16	-	7,48	443,71	436,67	191,04	194,26	490
172	201	28,44	81,88	12,33	-	4,52	127,17	130,50	33,07	37,96	491
967	1 008	51,39	361,10	9,12	-	7,65	429,26	455,72	186,12	194,51	492
813	812	52,94	228,30	9,56	-	8,30	299,10	283,89	157,62	158,08	493
1 017	891	85,16	383,18	6,19	-	11,00	485,52	481,58	197,11	176,64	494
260	244	35,55	293,66	35,72	-	5,25	370,18	369,77	50,64	47,51	495
1 194	1 154	41,92	346,12	11,99	-	10,85	410,87	404,35	232,46	227,37	496
1 027	937	47,57	267,95	7,74	-	6,96	330,23	295,80	200,52	182,61	497
1 018	1 264	114,46	232,99	13,29	-	7,99	368,73	406,76	198,83	247,46	498
836	799	38,71	240,30	36,51	-	2,31	317,83	295,72	163,44	157,31	499
1 298	1 275	48,59	718,99	82,27	-	6,30	856,14	835,05	253,84	252,46	500
1 094	1 110	36,45	489,42	8,81	-	4,14	538,81	556,36	214,27	218,63	501
1 435	1 669	73,69	651,99	7,65	-	11,10	744,43	840,69	281,19	333,09	502
887	910	34,34	566,08	13,84	-	8,52	622,77	590,44	173,92	180,27	503
1 210	965	47,17	273,08	5,24	-	3,05	328,54	272,49	237,35	191,60	504
203	183	35,85	182,67	7,83	-	1,41	227,76	222,96	39,98	36,09	505
1 334	1 403	58,73	400,35	6,27	-	10,50	475,85	489,03	262,35	278,94	506
1 104	957	82,01	320,83	8,35	-	4,46	415,65	354,61	217,15	189,48	507
866	804	52,21	335,75	6,80	-	2,17	396,93	386,90	170,50	158,01	508
1 230	1 257	55,95	602,37	10,49	-	4,22	673,03	732,66	242,51	248,85	509
1 055	934	45,08	311,15	5,71	-	11,55	373,48	356,50	208,11	183,57	510
836	848	40,41	536,30	10,49	-	8,03	595,23	597,86	165,32	167,20	511
992	1 027	51,62	240,32	7,14	-	7,57	306,65	316,76	196,38	207,74	512
1 101	1 040	52,36	476,62	5,13	-	9,91	544,02	521,39	218,34	207,89	513
1 149	1 058	63,11	382,37	9,97	-	5,79	461,24	413,78	227,81	210,19	514
1 335	1 433	73,66	546,15	13,50	-	17,65	650,95	649,40	265,30	283,57	515
226	218	37,37	377,34	33,97	-	13,49	462,17	447,88	44,91	43,43	516
1 104	978	37,10	391,24	11,25	-	8,77	448,35	460,55	219,49	200,29	517
190	182	35,57	272,79	4,17	-	3,17	315,70	337,40	37,91	36,78	518
818	757	59,99	237,70	23,53	-	5,48	326,70	322,44	163,25	151,57	519
1 146	1 227	37,64	385,20	16,66	-	3,38	442,88	434,62	228,94	245,17	520
1 324	1 254	92,70	271,35	8,71	-	6,49	379,25	365,52	264,91	253,14	521
1 094	1 126	95,08	453,82	8,07	-	8,22	565,19	548,80	219,13	224,12	522
890	857	82,42	264,17	5,17	-	11,11	362,86	338,81	178,56	172,14	523
1 415	1 346	89,95	476,48	10,37	-	15,81	592,61	565,63	283,81	267,66	524
265	277	45,69	344,05	7,71	-	4,29	401,74	370,29	53,14	54,98	525
192	196	32,69	2,71	8,97	-	3,57	47,93	129,57	38,69	38,99	526
210	193	35,70	150,65	11,12	-	3,49	200,97	180,81	42,23	39,41	527
1 118	1 052	55,30	563,90	6,04	-	10,73	635,97	620,90	225,44	212,15	528
884	900	50,60	456,74	11,79	-	8,15	527,28	508,70	178,35	183,23	529
796	679	52,92	219,80	9,76	-	5,75	288,23	259,15	160,49	138,53	530
1 043	1 019	56,16	566,54	14,83	-	7,94	645,46	598,86	210,67	204,91	531
1 105	1 128	60,86	517,60	5,17	-	5,31	588,94	588,57	223,33	226,66	532
1 050	1 087	112,21	308,20	31,91	-	15,48	467,80	484,38	213,52	221,23	533
248	242	29,97	415,33	31,88	-	3,34	480,52	470,93	50,50	49,43	534
898	908	69,25	227,53	7,24	-	4,54	308,56	308,66	182,96	184,00	535
342	325	38,43	290,56	8,46	-	7,27	344,73	317,38	69,78	67,30	536
1 317	1 369	76,42	320,20	21,23	-	13,16	431,00	439,42	268,43	280,12	537
910	906	50,09	612,08	7,29	-	17,93	687,39	667,34	185,51	185,00	538
220	223	40,37	237,38	5,28	-	2,08	285,12	280,10	44,83	45,72	539
723	721	32,27	563,02	6,51	-	0,86	602,67	580,06	147,56	148,59	540

wendungen für ehrenamtliche Tätigkeit für: Allgemeine Verwaltung, Öffentliche Ordnung, Katastrophenschutz, Schulverwaltung, allgemeine kulturelle Angelegenheiten, schaft.

noch: Tab. 3.32 Personalausgaben der kreisangehörigen
(ohne Große Kreisstädte und

Lfd. Nr.	Kreisangehörige Gemeinde	Einwohner am 30.6. des Berichts- jahres	Beamten- bezüge	Vergütung Tariflich Beschäftigte	Ehren- amtliche Tätigkeit 1)	Beiträge zur Ver- sorgungs- kasse, Ver- sorgungs- bezüge	Bei- hilfen, Unter- stützungen, Personal- neben- ausgaben	Personal-	
			einschl. Beiträge zu Versorgungskassen und zur gesetzl. Sozialversicherung, jedoch ohne Versorgungsbezüge					insgesamt	
								im Berichts- jahr	im Vorjahr
541	*Mammendorf	4 895	150	2 872	124	-	-	3 146	3 091
542	Scheyern	4 891	334	2 329	41	-	78	2 782	2 519
543	Niedernberg	4 891	209	1 879	40	-	47	2 176	2 411
544	Mintraching	4 874	241	2 457	31	-	38	2 767	2 594
545	*Zolling	4 873	197	2 355	83	-	24	2 660	2 590
546	Denkendorf	4 870	234	4 462	39	-	46	4 781	4 551
547	Möhrendorf	4 865	293	1 092	93	-	41	1 519	1 466
548	Inzell	4 858	313	2 724	51	-	56	3 144	3 315
549	*Schöllnach, M.	4 857	145	817	250	17	11	1 239	1 223
550	Inning a.Ammersee	4 830	262	1 898	58	-	7	2 225	2 181
551	Otterfing	4 830	271	1 520	54	-	55	1 899	1 774
552	Rückersdorf	4 829	514	1 857	52	13	57	2 494	2 414
553	Kürnach	4 822	174	1 405	103	-	14	1 697	1 496
554	Finsing	4 813	194	1 445	134	8	31	1 812	1 579
555	Hohenwart, M.	4 792	216	1 316	39	-	42	1 613	1 416
556	Asbach-Bäumenheim	4 790	411	2 346	41	-	66	2 864	2 672
557	Stockheim (Landkreis Kronach)	4 789	353	954	223	-	123	1 652	1 677
558	Altenstadt/Waldnaab	4 779	710	1 092	73	-	79	1 955	1 911
559	Bischofsheim i.d.Rhön, St.	4 766	360	1 642	58	-	78	2 138	1 934
560	Oberhaid	4 763	194	2 899	63	-	24	3 181	2 853
561	*Iphofen, St.	4 762	319	4 345	53	-	223	4 939	4 613
562	Wörth a.Main, St.	4 758	489	2 958	82	-	77	3 606	3 688
563	Bernried	4 755	272	2 332	108	-	46	2 758	2 570
564	Gablingen	4 753	410	1 078	137	-	51	1 676	1 551
565	Winhöring	4 746	234	1 341	95	-	26	1 696	1 602
566	*Scheinfeld, St.	4 700	172	949	57	-	27	1 205	1 223
567	Röttenbach (Landkreis Erlangen)	4 684	300	2 263	57	-	25	2 643	2 402
568	Leidersbach	4 684	384	1 283	29	-	50	1 746	1 612
569	Frontenhausen, M.	4 678	207	2 177	29	-	9	2 421	2 437
570	Weismain, St.	4 678	454	2 173	77	-	66	2 770	2 712
571	Neunkirchen a.Sand	4 662	466	1 203	28	-	55	1 753	1 703
572	Bad Bocklet, M.	4 647	168	1 743	282	-	15	2 208	2 162
573	Heideck, St.	4 646	268	1 748	38	-	30	2 084	2 053
574	Oy-Mittelberg	4 639	254	2 407	34	-	42	2 738	2 634
575	*Aindling, M.	4 608	162	506	41	-	9	718	694
576	Sonnefeld	4 603	398	1 819	39	-	86	2 342	2 323
577	Sennfeld	4 596	339	1 981	52	-	55	2 427	2 512
578	*Aßling	4 577	152	889	103	-	5	1 148	1 168
579	Edling	4 575	150	1 820	43	-	10	2 023	1 835
580	Vierkirchen	4 572	363	1 472	41	-	53	1 928	1 901
581	Rattelsdorf, M.	4 555	149	2 518	244	-	25	2 936	2 871
582	Utting a.Ammersee	4 536	231	1 160	64	-	39	1 494	1 762
583	Bubenreuth	4 536	369	1 296	31	-	64	1 760	1 636
584	Bellenberg	4 532	227	2 593	221	-	32	3 073	2 955
585	Burgheim, M.	4 521	220	2 080	45	-	57	2 401	2 405
586	Rettenberg	4 519	258	2 589	49	-	30	2 926	3 058
587	Anger	4 516	164	1 393	24	-	2	1 583	1 470
588	Sankt Wolfgang	4 515	203	1 500	72	-	46	1 821	1 698
589	Seeon-Seebruck	4 507	331	2 375	44	-	51	2 801	2 725
590	Zell a.Main, M.	4 487	372	1 703	44	-	59	2 178	1 727
591	Frammersbach, M.	4 481	373	1 927	167	-	35	2 501	2 553
592	Markt Bruck i.d.OPf.	4 461	396	1 666	44	-	76	2 181	1 916
593	Grabenstätt	4 456	362	1 277	42	-	54	1 735	2 277
594	Poppenhausen	4 453	282	874	23	-	29	1 207	1 209
595	Lautertal	4 451	202	1 108	37	-	25	1 371	1 426
596	Güntersleben	4 448	245	2 408	49	-	38	2 739	3 190
597	Breitengüßbach	4 448	348	2 292	25	-	58	2 723	2 740
598	*Gessertshausen	4 443	162	2 254	66	-	24	2 507	2 362
599	*Wörth	4 433	171	2 048	95	-	15	2 329	2 052
600	Röthlein	4 430	316	1 297	33	-	48	1 693	1 586

1) Einschl. Beschäftigungsentgelte u. dgl.- 2) Beamtenbezüge und Vergütung tariflich Beschäftigter einschl. Versorgungskassen- und Sozialversicherungsbeiträge sowie Auf-
Verwaltung der sozialen Angelegenheiten, Bauverwaltung, Städtebauliche Planung usw., Wohnungsbauförderung und Wohnungsfürsorge.- *) Mitglied einer Verwaltungsgemeins

Gemeinden mit 3000 und mehr Einwohnern
ohne Verwaltungsgemeinschaften)

ausgaben		Beamten- bezüge	Vergütung Tariflich Beschäftigte	Ehren- amtliche Tätigkeit 1)	Beiträge zur Ver- sorgungs- kasse, Ver- sorgungs- bezüge	Bei- hilfen, Unter- stützungen, Personal- neben- ausgaben	Personalausgaben				Lfd. Nr.
der Verwaltung im engeren Sinne 2)							insgesamt		der Verwaltung im engeren Sinne 2)		
im Berichts- jahr	im Vorjahr						im Berichts- jahr	im Vorjahr	im Berichts- jahr	im Vorjahr	
einschl. Beiträge zu Versorgungskassen und zur gesetzl. Sozialversicherung, jedoch ohne Versorgungsbezüge											
- EUR je Einwohner -											
193	188	30,68	586,64	25,29	-	-	642,61	632,65	39,43	38,46	541
1 017	919	68,37	476,25	8,37	-	15,90	568,89	518,10	207,93	189,06	542
792	992	42,75	384,23	8,14	-	9,68	444,80	490,79	161,88	201,98	543
860	815	49,37	504,08	6,41	-	7,81	567,67	534,78	176,49	168,00	544
366	302	40,42	483,37	17,03	-	4,96	545,77	531,07	75,14	61,94	545
1 037	1 106	48,13	916,21	7,95	-	9,38	981,67	935,28	212,84	227,23	546
911	896	60,32	224,53	19,03	-	8,33	312,21	302,11	187,22	184,65	547
928	918	64,51	560,66	10,58	-	11,54	647,28	685,26	190,97	189,81	548
170	131	29,85	168,18	51,38	3,46	2,20	255,07	251,69	34,94	26,94	549
1 500	1 442	54,26	393,05	11,93	-	1,52	460,76	452,29	310,49	299,05	550
1 102	948	56,02	314,63	11,15	-	11,35	393,15	366,60	228,09	195,85	551
1 101	994	106,40	384,62	10,81	2,72	11,86	516,41	503,06	228,04	207,14	552
1 029	829	36,09	291,47	21,32	-	2,97	351,85	313,64	213,41	173,90	553
1 084	1 006	40,21	300,29	27,76	1,66	6,49	376,41	331,66	225,18	211,19	554
989	877	44,98	274,66	8,14	-	8,81	336,59	297,95	206,39	184,46	555
1 509	1 345	85,85	489,79	8,63	-	13,73	598,00	560,44	315,09	282,23	556
845	943	73,61	199,14	46,53	-	25,74	345,02	346,48	176,47	194,79	557
1 264	1 282	148,64	228,59	15,19	-	16,57	408,99	396,46	264,42	265,95	558
984	925	75,45	344,60	12,15	-	16,35	448,55	403,23	206,50	192,73	559
887	873	40,76	608,59	13,30	-	5,11	667,76	600,86	186,26	183,82	560
453	449	66,96	912,39	11,06	-	46,79	1 037,20	983,88	95,15	95,77	561
1 067	1 242	102,82	621,74	17,22	-	16,16	757,94	771,47	224,22	259,71	562
826	796	57,30	490,36	22,61	-	9,68	579,94	539,03	173,78	167,01	563
984	907	86,20	226,76	28,84	-	10,74	352,54	328,66	206,93	192,18	564
1 013	960	49,26	282,54	20,07	-	5,39	357,26	336,67	213,34	201,71	565
466	441	36,65	201,85	12,05	-	5,77	256,32	259,79	99,08	93,58	566
1 144	1 025	63,99	483,05	12,06	-	5,24	564,35	507,05	244,30	216,35	567
985	850	82,02	273,82	6,22	-	10,68	372,73	341,87	210,33	180,28	568
832	838	44,17	465,29	6,23	-	1,93	517,62	519,69	177,82	178,64	569
1 232	1 238	97,09	464,42	16,40	-	14,19	592,11	569,19	263,28	259,73	570
1 012	1 032	100,00	258,13	6,03	-	11,87	376,02	362,67	217,11	219,79	571
772	716	36,14	375,10	60,72	-	3,12	475,08	469,72	166,14	155,69	572
916	873	57,78	376,15	8,21	-	6,49	448,64	441,19	197,18	187,48	573
833	803	54,78	518,95	7,43	-	9,08	590,25	564,58	179,55	172,18	574
198	179	35,13	109,86	8,87	-	1,91	155,76	153,47	42,89	39,60	575
1 019	1 069	86,48	395,10	8,57	-	18,71	508,85	504,88	221,47	232,31	576
1 224	1 259	73,79	430,92	11,36	-	12,04	528,11	555,75	266,29	278,47	577
427	407	33,11	194,16	22,57	-	1,03	250,88	257,29	93,23	89,56	578
746	742	32,87	397,82	9,32	-	2,28	442,29	403,32	163,00	163,09	579
1 194	1 182	79,31	321,86	8,91	-	11,54	421,62	411,09	261,23	255,64	580
784	782	32,78	552,84	53,58	-	5,43	644,64	619,64	172,14	168,81	581
934	929	50,97	255,77	14,05	-	8,52	329,31	385,41	205,95	203,26	582
956	872	81,45	285,71	6,80	-	14,09	388,05	357,42	210,84	190,50	583
926	941	50,07	572,21	48,79	-	6,97	678,04	653,26	204,31	207,95	584
893	1 032	48,56	460,00	9,86	-	12,72	531,14	529,80	197,46	227,35	585
823	759	57,11	572,89	10,90	-	6,70	647,59	684,16	182,20	169,69	586
617	550	36,37	308,41	5,34	-	0,43	350,55	321,65	136,55	120,34	587
910	844	45,04	332,15	16,00	-	10,14	403,34	378,02	201,62	187,76	588
993	999	73,35	527,03	9,68	-	11,42	621,48	608,01	220,32	222,93	589
1 232	995	82,90	379,56	9,83	-	13,12	485,40	391,11	274,50	225,43	590
1 047	1 026	83,22	429,97	37,17	-	7,71	558,07	570,78	233,62	229,29	591
1 053	937	88,68	373,36	9,80	-	17,04	488,88	429,49	235,94	210,14	592
851	989	81,17	286,55	9,48	-	12,08	389,28	516,01	191,06	224,08	593
747	746	63,26	196,27	5,07	-	6,54	271,15	274,31	167,76	169,10	594
575	643	45,32	248,96	8,24	-	5,59	308,11	328,70	129,11	148,20	595
818	855	55,00	541,26	11,07	-	8,44	615,77	710,08	184,00	190,19	596
1 038	1 050	78,17	515,26	5,66	-	12,98	612,08	611,86	233,26	234,37	597
186	190	36,56	507,33	14,81	-	5,47	564,17	537,59	41,86	43,19	598
190	191	38,60	462,09	21,32	-	3,28	525,29	466,30	42,77	43,44	599
905	864	71,39	292,71	7,35	-	10,73	382,18	354,30	204,31	192,91	600

wendungen für ehrenamtliche Tätigkeit für: Allgemeine Verwaltung, Öffentliche Ordnung, Katastrophenschutz, Schulverwaltung, allgemeine kulturelle Angelegenheiten, schaft.

noch: Tab. 3.32 Personalausgaben der kreisangehörigen
(ohne Große Kreisstädte und

Lfd. Nr.	Kreisangehörige Gemeinde	Einwohner am 30.6. des Berichts- jahres	Beamten- bezüge	Vergütung Tariflich Beschäftigte	Ehren- amtliche Tätigkeit 1)	Beiträge zur Ver- sorgungs- kasse, Ver- sorgungs- bezüge	Bei- hilfen, Unter- stützungen, Personal- neben- ausgaben	Personal-	
			einschl. Beiträge zu Versorgungskassen und zur gesetzl. Sozialversicherung, jedoch ohne Versorgungsbezüge					insgesamt	
								im Berichts- jahr	im Vorjahr
601	Fridolfing	4 425	498	5 353	671	-	70	6 591	6 240
602	Bad Berneck/Ficht., St.	4 412	364	1 753	39	-	50	2 206	2 201
603	Neureichenau	4 405	93	1 386	167	-	4	1 650	1 580
604	Triefenstein, M.	4 397	254	1 282	30	-	12	1 578	1 525
605	Aldersbach	4 396	328	1 320	45	-	32	1 726	1 723
606	Kirchberg i.Wald	4 392	327	1 098	48	-	43	1 515	1 361
607	Adlkofen	4 389	212	2 193	72	-	41	2 517	2 331
608	*Obing	4 375	147	650	33	-	5	836	816
609	Anzing	4 366	277	1 052	122	-	42	1 493	1 547
610	Großhabersdorf	4 357	308	1 244	63	-	36	1 651	1 532
611	Münsing	4 346	137	1 734	61	-	5	1 937	1 885
612	Bodenwöhr	4 342	344	1 695	82	-	54	2 175	2 142
613	Röhrnbach, M.	4 325	360	1 860	28	-	28	2 277	2 293
614	*Maßbach, M.	4 322	173	1 596	244	-	20	2 034	1 946
615	Altenmünster	4 309	213	2 914	48	-	31	3 207	3 028
616	Eurasburg (Landkreis Bad Tölz-	4 307	159	2 021	74	-	22	2 275	2 251
617	Neufahrn i.NB	4 307	181	2 786	129	-	46	3 141	3 111
618	*Schöllkrippen, M.	4 302	184	1 207	42	-	37	1 470	1 389
619	Grettsdorf	4 302	219	2 512	75	-	106	2 913	2 777
620	Schwarzenbach/Wald, St.	4 301	511	1 775	51	-	57	2 394	2 418
621	Feldafing	4 299	278	1 651	2	-	19	1 950	2 117
622	Eging a.See, M.	4 295	205	1 456	31	-	29	1 721	1 748
623	*Kühbach, M.	4 292	166	245	30	-	15	456	450
624	*Offingen, M.	4 289	166	456	39	-	15	676	619
625	Neuburg a.Inn	4 288	263	1 126	62	-	35	1 485	1 468
626	Scheidegg, M.	4 288	301	1 795	48	-	54	2 199	2 163
627	*Ihrlerstein	4 284	199	398	22	-	41	660	589
628	Selbitz, St.	4 278	334	1 542	31	-	58	1 964	1 939
629	Neubeuern, M.	4 276	362	2 498	29	-	115	3 005	2 731
630	Winkelhaid	4 272	311	2 056	66	-	32	2 465	2 357
631	*Bürgstadt, M.	4 271	175	2 413	28	-	55	2 671	2 802
632	*Eschenbach i.d.OPf., St.	4 267	158	1 792	106	-	3	2 059	1 948
633	*Pressath, St.	4 255	63	760	47	-	35	905	1 110
634	Schwebheim	4 246	182	1 616	51	-	49	1 898	1 895
635	Hohenthann	4 246	133	2 734	34	-	9	2 910	2 590
636	Gefrees, St.	4 233	452	1 209	92	-	42	1 795	1 782
637	*Donaustauf, M.	4 232	148	416	102	-	6	672	713
638	*Tittling, M.	4 227	179	613	34	-	20	845	923
639	Waldershof, St.	4 226	384	1 870	54	-	47	2 355	2 894
640	Hallerndorf	4 224	176	1 811	123	-	16	2 126	2 031
641	Metten, M.	4 224	195	1 165	29	-	41	1 430	1 294
642	*Pfaffing	4 224	187	366	19	-	9	581	512
643	*Biessenhofen	4 220	171	2 021	43	-	33	2 268	2 170
644	Kranzberg	4 218	256	2 246	44	6	31	2 582	2 539
645	Thyrnau	4 200	312	1 135	52	-	27	1 527	1 555
646	Traitsching	4 194	351	1 380	19	-	30	1 780	1 743
647	Buchenberg, M.	4 194	191	1 280	26	-	37	1 534	1 472
648	*Gräfenberg, St.	4 186	173	727	139	-	18	1 058	993
649	Untersiemau	4 175	385	1 167	33	-	51	1 636	1 513
650	Reichenberg, M.	4 170	388	2 306	85	-	48	2 828	2 793
651	*Kochel a.See	4 170	162	1 384	62	-	17	1 625	1 561
652	Schnaittenbach, St.	4 169	559	1 964	34	-	90	2 647	2 564
653	Altenmarkt a.d.Alz	4 155	143	1 403	18	-	9	1 573	1 534
654	Waldaschaff	4 155	273	1 164	35	-	37	1 508	1 457
655	Ahorn	4 155	297	1 173	272	-	35	1 777	1 688
656	Leiblfing	4 148	78	2 714	165	62	27	3 045	2 901
657	Stammham (Landkreis Eichstätt)	4 147	158	2 048	93	-	27	2 327	1 728
658	Buch a.Erlbach	4 141	182	3 114	32	-	26	3 354	3 037
659	Eching (Landkreis Landshut)	4 133	269	4 541	47	-	41	4 898	4 792
660	Bockhorn	4 132	212	594	133	-	12	951	892

1) Einschl. Beschäftigungsentgelte u. dgl.- 2) Beamtenbezüge und Vergütung tariflich Beschäftigter einschl. Versorgungskassen- und Sozialversicherungsbeiträge sowie Auf-
Verwaltung der sozialen Angelegenheiten, Bauverwaltung, Städtebauliche Planung usw., Wohnungsbauförderung und Wohnungsfürsorge.- *) Mitglied einer Verwaltungsgemeins

Gemeinden mit 3000 und mehr Einwohnern
ohne Verwaltungsgemeinschaften)

ausgaben		Beamten- bezüge	Vergütung Tariflich Beschäftigte	Ehren- amtliche Tätigkeit 1)	Beiträge zur Ver- sorgungs- kasse, Ver- sorgungs- bezüge	Bei- hilfen, Unter- stützungen, Personal- neben- ausgaben	Personalausgaben				Lfd. Nr.
der Verwaltung im engeren Sinne 2)							insgesamt		der Verwaltung im engeren Sinne 2)		
im Berichts- jahr	im Vorjahr						im Berichts- jahr	im Vorjahr	im Berichts- jahr	im Vorjahr	
einschl. Beiträge zu Versorgungskassen und zur gesetzl. Sozialversicherung, jedoch ohne Versorgungsbezüge											
- EUR je Einwohner -											
1 263	1 160	112,47	1 209,66	151,65	-	15,78	1 489,56	1 418,54	285,48	263,67	601
1 055	1 045	82,57	397,31	8,73	-	11,39	500,00	507,67	239,05	241,08	602
685	627	21,15	314,61	37,82	-	0,94	374,52	356,96	155,51	141,75	603
937	890	57,77	291,46	6,93	-	2,78	358,95	350,15	213,03	204,23	604
936	927	74,55	300,34	10,31	-	7,37	392,56	396,91	212,94	213,42	605
799	714	74,51	249,97	10,82	-	9,74	345,04	312,77	181,88	164,17	606
733	740	48,22	499,59	16,32	-	9,25	573,37	527,23	167,08	167,29	607
164	173	33,67	148,58	7,60	-	1,20	191,06	188,19	37,56	39,90	608
917	893	63,43	241,01	27,94	-	9,57	341,95	350,58	210,03	202,31	609
739	682	70,73	285,52	14,45	-	8,22	378,92	355,71	169,72	158,44	610
950	906	31,43	398,96	13,97	-	1,24	445,60	439,70	218,69	211,33	611
980	985	79,26	390,48	18,80	-	12,33	500,87	494,42	225,64	227,49	612
1 080	1 094	83,32	430,11	6,55	-	6,51	526,50	530,36	249,69	253,12	613
203	190	40,13	369,38	56,51	-	4,69	470,71	449,42	46,93	43,93	614
907	934	49,54	676,36	11,18	-	7,23	744,31	716,79	210,45	221,18	615
1 002	1 017	36,82	469,21	17,15	-	5,14	528,32	525,01	232,73	237,17	616
936	828	41,93	646,86	29,89	-	10,57	729,24	725,57	217,38	193,13	617
191	169	42,71	280,54	9,82	-	8,66	341,73	327,40	44,37	39,92	618
818	821	50,99	583,97	17,40	-	24,74	677,10	651,12	190,07	192,58	619
1 240	1 248	118,81	412,72	11,84	-	13,16	556,53	553,89	288,31	286,00	620
1 744	1 785	64,72	383,97	0,56	-	4,35	453,60	501,15	405,66	422,60	621
735	704	47,66	339,04	7,24	-	6,67	400,62	411,72	171,20	165,91	622
192	156	38,75	56,98	7,03	-	3,50	106,25	103,48	44,73	35,74	623
191	193	38,69	106,26	8,99	-	3,60	157,54	144,45	44,48	45,04	624
811	817	61,25	262,49	14,43	-	8,18	346,35	338,45	189,12	188,43	625
1 105	1 095	70,28	418,60	11,31	-	12,68	512,87	504,79	257,61	255,61	626
214	186	46,48	92,80	5,15	-	9,58	154,01	136,92	49,92	43,21	627
1 085	998	77,98	360,38	7,27	-	13,50	459,13	454,18	253,70	233,67	628
1 085	992	84,76	584,23	6,87	-	26,87	702,73	634,60	253,85	230,50	629
878	806	72,77	481,34	15,43	-	7,44	576,96	547,53	205,56	187,29	630
316	362	40,91	564,93	6,49	-	12,98	625,30	659,88	73,90	85,20	631
197	234	37,08	419,92	24,78	-	0,68	482,47	462,23	46,07	55,60	632
123	335	14,72	178,62	11,13	-	8,28	212,75	260,09	28,83	78,56	633
986	992	42,77	380,68	11,98	-	11,51	446,93	451,05	232,30	236,17	634
759	663	31,30	643,92	8,00	-	2,16	685,38	614,41	178,81	157,34	635
1 056	1 020	106,78	285,59	21,80	-	9,96	424,14	416,73	249,36	238,58	636
191	192	35,03	98,34	24,07	-	1,38	158,82	170,64	45,21	45,95	637
205	188	42,25	145,01	8,01	-	4,73	200,00	216,36	48,42	44,08	638
1 071	1 037	90,80	442,46	12,76	-	11,24	557,25	684,90	253,51	245,31	639
844	825	41,68	428,76	29,20	-	3,70	503,33	482,53	199,73	195,88	640
850	806	46,05	275,91	6,79	-	9,73	338,48	307,69	201,13	191,58	641
204	173	44,31	86,55	4,50	-	2,10	137,47	120,25	48,36	40,59	642
214	197	40,56	478,81	10,14	-	7,83	537,34	522,65	50,80	47,33	643
838	886	60,62	532,40	10,47	1,45	7,23	612,16	604,65	198,72	211,11	644
865	838	74,28	270,33	12,35	-	6,49	363,45	368,52	205,88	198,59	645
719	711	83,58	329,07	4,64	-	7,06	424,35	414,81	171,36	169,09	646
786	784	45,54	305,25	6,17	-	8,85	365,81	351,86	187,51	187,48	647
198	215	41,44	173,67	33,29	-	4,24	252,63	238,50	47,37	51,74	648
959	868	92,24	279,41	7,89	-	12,28	391,82	359,57	229,67	206,18	649
959	964	93,00	553,10	20,47	-	11,53	678,10	676,24	230,09	233,35	650
179	190	38,79	331,93	14,93	-	4,00	389,65	380,73	42,92	46,38	651
1 088	1 087	134,04	471,08	8,09	-	21,64	634,85	609,09	260,87	258,36	652
720	723	34,42	337,68	4,29	-	2,14	378,52	370,50	173,19	174,55	653
997	963	65,70	280,05	8,44	-	8,81	363,01	352,42	239,99	232,92	654
925	956	71,58	282,25	65,38	-	8,47	427,67	405,64	222,61	229,81	655
844	784	18,69	654,23	39,70	14,86	6,61	734,10	700,78	203,57	189,29	656
838	833	38,19	493,96	22,41	-	6,54	561,10	421,94	202,05	203,40	657
957	1 053	43,88	752,08	7,74	-	6,32	810,03	749,79	231,06	260,00	658
1 197	1 007	65,16	1 098,65	11,32	-	9,86	1 184,98	1 160,07	289,53	243,84	659
586	537	51,25	143,69	32,25	-	2,95	230,14	218,11	141,81	131,18	660

wendungen für ehrenamtliche Tätigkeit für: Allgemeine Verwaltung, Öffentliche Ordnung, Katastrophenschutz, Schulverwaltung, allgemeine kulturelle Angelegenheiten, schaft.

noch: Tab. 3.32 Personalausgaben der kreisangehörigen
(ohne Große Kreisstädte und

Lfd. Nr.	Kreisangehörige Gemeinde	Einwohner am 30.6. des Berichts- jahres	Beamten- bezüge	Vergütung Tariflich Beschäftigte	Ehren- amtliche Tätigkeit 1)	Beiträge zur Ver- sorgungs- kasse, Ver- sorgungs- bezüge	Bei- hilfen, Unter- stützungen, Personal- neben- ausgaben	Personal-	
			einschl. Beiträge zu Versorgungskassen und zur gesetzl. Sozialversicherung, jedoch ohne Versorgungsbezüge					insgesamt	
								im Berichts- jahr	im Vorjahr
661	Moorenweis	4 131	322	773	87	-	10	1 192	1 123
662	*Buch, M.	4 130	160	1 897	153	-	29	2 239	2 127
663	*Siegenburg, M.	4 126	200	873	166	-	14	1 253	1 063
664	Freudenberg	4 126	182	1 455	31	-	42	1 709	1 614
665	*Massing, M.	4 115	207	1 404	28	-	10	1 649	1 480
666	*Emmerting	4 109	165	436	65	-	12	678	552
667	Thierhaupten, M.	4 102	326	1 270	25	-	56	1 676	1 792
668	*Rott a.Inn	4 100	159	1 130	78	-	24	1 390	1 387
669	Simbach, M.	4 100	364	1 032	43	-	41	1 480	1 451
670	Gößwein, M.	4 096	408	852	34	-	43	1 338	1 313
671	Büchlberg	4 094	254	1 164	31	47	38	1 534	1 417
672	Großwallstadt	4 094	318	1 390	114	-	51	1 873	1 759
673	Steinhöring	4 093	302	1 049	25	-	32	1 409	1 354
674	Niederaichbach	4 076	319	2 442	35	-	31	2 828	2 646
675	Mertingen	4 076	365	3 475	29	-	75	3 946	3 902
676	*Fuchstal	4 064	133	383	72	-	14	602	577
677	*Marktbreit, St.	4 055	178	1 014	35	-	19	1 247	1 134
678	Thurnau, M.	4 053	102	1 531	153	-	22	1 809	1 724
679	Langenbach	4 044	211	2 741	54	44	67	3 117	2 970
680	Stadtlauringen, M.	4 033	465	1 878	119	-	45	2 507	2 215
681	*Schondorf am Ammersee	4 028	157	2 330	33	-	46	2 566	2 488
682	Tiefenbach (Landkreis Landshut	4 016	131	1 887	89	-	9	2 116	2 052
683	Graben	4 011	230	2 295	59	-	20	2 603	2 636
684	*Wiesau, M.	3 996	152	828	93	-	14	1 087	1 084
685	*Tann, M.	3 977	157	1 313	33	-	30	1 533	1 443
686	*Gars a.Inn, M.	3 969	179	456	64	-	14	713	669
687	Amorbach, St.	3 962	427	2 714	37	-	76	3 254	3 231
688	*Baunach, St.	3 960	190	884	53	-	28	1 155	1 083
689	*Pförring, M.	3 955	186	1 801	143	-	26	2 155	2 040
690	*Kreuzwertheim, M.	3 953	189	284	85	-	38	595	605
691	Rimsting	3 952	174	3 326	100	-	28	3 628	3 317
692	*Ellingen, St.	3 951	167	2 186	34	-	5	2 393	2 076
693	Johannesberg	3 951	203	1 091	56	-	29	1 379	1 315
694	Germaringen	3 942	131	854	83	-	1	1 068	1 024
695	Oberaurach	3 941	193	1 296	24	-	33	1 547	1 551
696	*Langerringen	3 941	176	1 459	34	-	10	1 678	1 651
697	*Grafrath	3 939	136	292	56	-	13	497	526
698	Weyarn	3 938	233	969	50	-	2	1 253	1 324
699	Seßlach, St.	3 937	290	2 604	36	-	41	2 972	2 872
700	Nüdlingen	3 931	410	1 536	92	-	34	2 072	2 050
701	Bad Heilbrunn	3 930	284	1 130	84	-	32	1 531	1 649
702	Pappenheim, St.	3 921	351	1 694	51	-	49	2 145	1 999
703	*Kraiburg a.Inn, M.	3 919	-	510	200	-	4	715	724
704	Alling	3 912	227	1 426	60	-	20	1 732	1 453
705	Weil	3 911	284	823	73	-	47	1 227	1 112
706	Pressig, M.	3 901	333	1 020	54	-	55	1 461	1 418
707	Markt Rettenbach, M.	3 898	170	587	66	-	10	832	803
708	Tapfheim	3 893	224	2 271	48	83	45	2 671	2 453
709	Forstinning	3 893	187	1 112	91	-	30	1 420	1 392
710	Kaisheim, M.	3 892	323	2 284	48	-	40	2 694	2 566
711	Lichtenau, M.	3 885	259	1 624	86	-	34	2 002	1 903
712	Eschau, M.	3 866	213	1 144	26	-	34	1 417	1 563
713	*Mistelgau	3 862	166	259	33	-	14	473	445
714	Haldenwang (Landkreis Oberallg	3 862	158	2 309	78	-	11	2 556	2 555
715	*Bergtheim	3 858	36	620	140	-	7	803	828
716	Wasserburg (Bodensee)	3 857	203	2 155	115	-	50	2 523	2 439
717	Spiegelau	3 854	349	1 150	32	-	59	1 589	1 768
718	Warngau	3 852	143	660	31	-	27	862	858
719	*Welden, M.	3 852	177	666	78	-	16	937	652
720	*Falkenberg	3 848	1	1 616	143	-	4	1 765	1 610

1) Einschl. Beschäftigungsentgelte u. dgl.- 2) Beamtenbezüge und Vergütung tariflich Beschäftigter einschl. Versorgungskassen- und Sozialversicherungsbeiträge sowie Auf-
Verwaltung der sozialen Angelegenheiten, Bauverwaltung, Städtebauliche Planung usw., Wohnungsbauförderung und Wohnungsfürsorge.- *) Mitglied einer Verwaltungsgemeins

Gemeinden mit 3000 und mehr Einwohnern
ohne Verwaltungsgemeinschaften)

ausgaben		Beamten- bezüge	Vergütung Tariflich Beschäftigte	Ehren- amtliche Tätigkeit 1)	Beiträge zur Ver- sorgungs- kasse, Ver- sorgungs- bezüge	Bei- hilfen, Unter- stützungen, Personal- neben- ausgaben	Personalausgaben				Lfd. Nr.
der Verwaltung im engeren Sinne 2)							insgesamt		der Verwaltung im engeren Sinne 2)		
im Berichts- jahr	im Vorjahr						im Berichts- jahr	im Vorjahr	im Berichts- jahr	im Vorjahr	
einschl. Beiträge zu Versorgungskassen und zur gesetzl. Sozialversicherung, jedoch ohne Versorgungsbezüge											
- EUR je Einwohner -											
726	718	77,98	187,09	21,02	-	2,53	288,62	271,58	175,83	173,66	661
229	204	38,70	459,28	37,00	-	7,11	542,08	523,40	55,41	50,31	662
217	115	48,52	211,59	40,12	-	3,35	303,58	259,97	52,63	28,18	663
779	761	44,14	352,53	7,41	-	10,09	414,18	390,78	188,84	184,27	664
233	116	50,33	341,21	6,75	-	2,52	400,81	364,33	56,64	28,49	665
217	143	40,21	106,14	15,77	-	2,85	164,97	133,48	52,79	34,51	666
787	870	79,35	309,52	6,08	-	13,64	408,60	441,35	191,76	214,31	667
174	228	38,70	275,56	19,00	-	5,73	338,99	338,69	42,49	55,57	668
693	670	88,79	251,82	10,39	-	10,03	361,03	356,45	168,97	164,62	669
856	832	99,56	208,07	8,34	-	10,59	326,55	321,38	209,07	203,76	670
730	713	62,03	284,36	7,55	11,60	9,26	374,80	341,19	178,23	171,63	671
860	789	77,57	339,62	27,89	-	12,48	457,56	427,79	210,15	191,99	672
842	846	73,87	256,40	6,18	-	7,80	344,25	329,00	205,74	205,61	673
829	850	78,35	599,11	8,61	-	7,69	693,76	652,46	203,35	209,48	674
1 012	952	89,65	852,64	7,19	-	18,50	967,98	962,18	248,22	234,82	675
219	221	32,69	94,36	17,61	-	3,35	148,01	144,65	54,01	55,49	676
337	331	43,94	250,15	8,72	-	4,76	307,56	282,54	83,21	82,36	677
982	935	25,24	377,70	37,80	-	5,52	446,25	427,46	242,22	231,93	678
843	849	52,16	677,84	13,35	10,87	16,54	770,77	733,90	208,57	209,77	679
828	841	115,35	465,76	29,40	-	11,19	621,70	545,85	205,42	207,20	680
185	193	38,91	578,51	8,32	-	11,40	637,14	628,86	45,99	48,84	681
818	769	32,74	469,77	22,11	-	2,20	526,82	527,52	203,72	197,82	682
712	729	57,27	572,10	14,60	-	5,03	649,01	652,75	177,51	180,56	683
192	186	37,96	207,30	23,34	-	3,38	271,98	273,48	47,96	46,82	684
180	170	39,39	330,10	8,29	-	7,58	385,36	364,33	45,33	42,92	685
205	199	45,06	115,01	16,12	-	3,52	179,71	169,33	51,70	50,39	686
1 198	1 187	107,89	684,89	9,33	-	19,20	821,31	814,67	302,28	299,23	687
227	176	47,88	223,34	13,47	-	7,00	291,68	273,87	57,29	44,47	688
222	189	47,08	455,29	36,11	-	6,46	544,94	525,09	56,03	48,54	689
210	237	47,87	71,82	21,38	-	9,50	150,58	153,99	53,06	60,26	690
860	812	43,96	841,51	25,38	-	7,11	917,97	835,36	217,72	204,39	691
185	152	42,35	553,28	8,69	-	1,38	605,70	538,00	46,80	39,41	692
842	782	51,42	276,05	14,18	-	7,31	348,95	334,25	213,22	198,87	693
770	768	33,14	216,70	20,98	-	0,13	270,96	263,08	195,26	197,26	694
932	950	48,94	328,86	6,19	-	8,47	392,46	393,95	236,38	241,11	695
205	163	44,55	370,09	8,53	-	2,50	425,67	419,92	52,01	41,57	696
194	200	34,58	74,18	14,24	-	3,22	126,23	135,60	49,22	51,43	697
974	1 001	59,13	245,98	12,62	-	0,51	318,25	339,14	247,33	256,31	698
795	763	73,71	661,49	9,20	-	10,44	754,84	732,08	201,98	194,40	699
940	972	104,25	390,63	23,43	-	8,66	526,97	522,50	239,08	247,80	700
741	767	72,15	287,60	21,50	-	8,20	389,46	416,32	188,52	193,64	701
1 051	988	89,50	432,10	12,98	-	12,50	547,08	503,37	267,98	248,71	702
116	134	-	130,22	51,16	-	1,01	182,38	183,98	29,56	33,96	703
1 116	903	58,00	364,54	15,23	-	5,05	442,81	370,41	285,18	230,29	704
905	841	72,52	210,51	18,71	-	12,07	313,82	287,38	231,40	217,33	705
803	791	85,26	261,40	13,72	-	14,18	374,56	367,46	205,77	205,00	706
474	444	43,53	150,62	16,82	-	2,52	213,49	205,72	121,57	113,76	707
779	789	57,55	583,26	12,39	21,35	11,59	686,14	635,89	200,22	204,49	708
800	779	47,95	285,63	23,42	-	7,63	364,63	361,23	205,44	202,11	709
932	923	82,86	586,83	12,28	-	10,19	692,16	666,04	239,46	239,71	710
843	843	66,58	417,93	22,02	-	8,77	515,30	492,63	217,04	218,19	711
739	827	54,98	295,90	6,79	-	8,77	366,44	406,97	191,13	215,25	712
184	175	43,04	67,11	8,66	-	3,75	122,56	114,69	47,52	45,17	713
725	708	40,87	597,96	20,15	-	2,92	661,89	668,26	187,71	185,13	714
161	177	9,31	160,79	36,22	-	1,81	208,12	215,31	41,85	46,01	715
680	685	52,73	558,84	29,76	-	12,90	654,23	632,41	176,41	177,65	716
695	768	90,45	298,38	8,18	-	15,25	412,25	455,59	180,31	198,03	717
656	651	37,11	171,45	8,16	-	7,07	223,78	222,94	170,23	169,12	718
205	184	45,98	172,92	20,19	-	4,15	243,24	170,12	53,31	47,94	719
116	113	0,25	420,05	37,23	-	1,15	458,69	424,19	30,23	29,82	720

wendungen für ehrenamtliche Tätigkeit für: Allgemeine Verwaltung, Öffentliche Ordnung, Katastrophenschutz, Schulverwaltung, allgemeine kulturelle Angelegenheiten, schaft.

noch: Tab. 3.32 Personalausgaben der kreisangehörigen
(ohne Große Kreisstädte und

Lfd. Nr.	Kreisangehörige Gemeinde	Einwohner am 30.6. des Berichts- jahres	Beamten- bezüge	Vergütung Tariflich Beschäftigte	Ehren- amtliche Tätigkeit 1)	Beiträge zur Ver- sorgungs- kasse, Ver- sorgungs- bezüge	Bei- hilfen, Unter- stützungen, Personal- neben- ausgaben	Personal-	
			einschl. Beiträge zu Versorgungskassen und zur gesetzl. Sozialversicherung, jedoch ohne Versorgungsbezüge					insgesamt	
								im Berichts- jahr	im Vorjahr
721	Nesselwang, M.	3 847	302	1 244	34	-	44	1 625	1 428
722	*Sengenthal	3 843	154	1 683	34	-	14	1 884	1 781
723	Üchtelhausen	3 843	418	972	21	-	46	1 458	1 358
724	Ehekirchen	3 838	283	906	63	-	25	1 277	1 164
725	Kirchroth	3 835	149	1 704	46	-	15	1 915	1 752
726	Hohenpeißenberg	3 827	197	1 257	30	-	34	1 519	1 529
727	Obernzell, M.	3 825	159	2 079	48	-	30	2 315	2 296
728	Fraunberg	3 822	134	646	216	-	4	1 000	1 217
729	*Weiherhammer	3 822	172	916	51	-	24	1 163	1 103
730	*Syrgenstein	3 821	166	898	108	-	16	1 188	1 134
731	*Windach	3 816	155	1 512	73	-	23	1 763	1 708
732	Döhlau	3 813	327	1 253	22	-	32	1 634	1 520
733	Hausen (Landkreis Forchheim)	3 808	342	1 613	35	-	31	2 020	2 004
734	Winzer, M.	3 803	261	1 037	115	-	22	1 435	1 437
735	*Schönberg, M.	3 800	179	1 061	48	-	30	1 317	1 043
736	*Diespeck	3 794	165	578	70	-	16	829	790
737	Wiesenfelden	3 793	220	2 091	36	-	28	2 374	2 150
738	Rohr	3 791	285	878	44	-	33	1 239	1 153
739	Heinersreuth	3 780	350	908	39	-	49	1 346	1 322
740	Marklkofen	3 771	271	2 775	62	-	20	3 128	3 169
741	Andechs	3 767	297	1 087	54	-	34	1 473	1 447
742	*Kleinheubach, M.	3 764	182	1 677	105	-	37	2 001	2 044
743	*Happurg	3 759	156	571	26	-	-	753	767
744	Hofkirchen, M.	3 759	380	876	38	-	20	1 313	1 304
745	Penzing	3 749	296	1 064	136	-	65	1 561	1 396
746	Lauterhofen, M.	3 746	207	1 053	45	-	17	1 321	1 349
747	Ursensollen	3 745	197	1 201	33	-	29	1 460	1 414
748	Marktrodach, M.	3 741	285	1 585	127	-	49	2 046	2 014
749	Neudrossenfeld	3 740	214	1 226	53	-	13	1 506	1 466
750	*Ebelsbach	3 727	141	549	65	-	9	764	770
751	Schnaitsee	3 727	214	1 024	54	-	12	1 304	1 211
752	Tegernsee, St.	3 723	287	2 744	39	-	86	3 157	3 015
753	Türkenfeld	3 706	111	2 413	176	-	20	2 718	2 754
754	*Benediktbeuern	3 701	213	1 316	43	-	13	1 584	1 430
755	Gerolsbach	3 697	34	2 406	126	-	6	2 572	2 444
756	Neukirchen b.Hl.Blut, M.	3 693	165	1 207	99	-	15	1 487	1 492
757	Loiching	3 692	258	1 564	99	-	27	1 949	1 724
758	Hebertsfelden	3 691	34	802	159	-	11	1 005	1 011
759	Icking	3 687	219	1 415	28	-	11	1 674	1 894
760	Bissingen, M.	3 687	309	1 898	33	-	34	2 273	2 108
761	Amerang	3 686	290	722	45	-	21	1 079	1 020
762	Schwindegg	3 678	168	715	125	-	12	1 019	989
763	Meeder	3 672	221	1 182	54	-	28	1 484	1 575
764	Buttenheim, M.	3 662	356	2 873	45	-	33	3 307	3 130
765	*Holzheim (Landkreis Dillingen)	3 661	170	1 042	30	-	2	1 245	1 153
766	*Hettstadt	3 660	153	1 391	25	-	12	1 582	1 508
767	Farchant	3 658	251	1 327	29	-	52	1 660	1 694
768	Forstern	3 648	89	2 518	173	-	5	2 784	2 599
769	Buxheim (Landkreis Eichstätt)	3 644	137	722	104	-	8	972	888
770	Schnelldorf	3 635	419	862	57	-	51	1 389	1 371
771	*Hohenroth	3 625	132	1 492	134	-	8	1 765	1 666
772	Burgoberbach	3 625	238	1 500	44	-	47	1 829	1 821
773	Schwarzach a.Main, M.	3 619	181	1 067	34	-	39	1 320	1 234
774	Königsberg i.Bay., St.	3 618	390	1 152	45	-	89	1 676	1 622
775	*Furth	3 614	151	309	52	-	18	530	501
776	Unterwössen	3 605	106	940	135	-	14	1 195	1 182
777	*Heßdorf	3 604	131	717	40	-	1	889	793
778	*Pürgen	3 588	153	265	38	-	8	465	430
779	Sailauf	3 587	180	1 068	44	-	36	1 329	1 708
780	Sachsen b.Ansbach	3 587	193	2 709	33	-	18	2 952	2 933

1) Einschl. Beschäftigungsentgelte u. dgl.- 2) Beamtenbezüge und Vergütung tariflich Beschäftigter einschl. Versorgungskassen- und Sozialversicherungsbeiträge sowie Auf-
Verwaltung der sozialen Angelegenheiten, Bauverwaltung, Städtebauliche Planung usw., Wohnungsbauförderung und Wohnungsfürsorge.- *) Mitglied einer Verwaltungsgemeins

Gemeinden mit 3000 und mehr Einwohnern
ohne Verwaltungsgemeinschaften)

ausgaben		Beamten- bezüge	Vergütung Tariflich Beschäftigte	Ehren- amtliche Tätigkeit 1)	Beiträge zur Ver- sorgungs- kasse, Ver- sorgungs- bezüge	Bei- hilfen, Unter- stützungen, Personal- neben- ausgaben	Personalausgaben				Lfd. Nr.
der Verwaltung im engeren Sinne 2)							insgesamt		der Verwaltung im engeren Sinne 2)		
im Berichts- jahr	im Vorjahr						im Berichts- jahr	im Vorjahr	im Berichts- jahr	im Vorjahr	
einschl. Beiträge zu Versorgungskassen und zur gesetzl. Sozialversicherung, jedoch ohne Versorgungsbezüge											
- EUR je Einwohner -											
821	809	78,51	323,47	8,83	-	11,48	422,29	375,81	213,34	212,87	721
200	198	40,05	437,85	8,89	-	3,52	490,31	474,21	52,10	52,80	722
786	700	108,86	252,94	5,45	-	12,06	379,30	356,29	204,60	183,60	723
884	807	73,81	235,97	16,44	-	6,53	332,74	304,35	230,21	211,21	724
632	626	38,97	444,39	12,02	-	3,92	499,30	456,28	164,92	163,15	725
743	732	51,58	328,57	7,91	-	8,93	396,98	399,43	194,03	191,19	726
823	882	41,55	543,47	12,44	-	7,78	605,25	611,92	215,04	235,12	727
637	803	34,97	169,04	56,44	-	1,07	261,52	321,87	166,70	212,34	728
216	221	45,04	239,79	13,23	-	6,22	304,27	287,92	56,50	57,80	729
338	302	43,40	235,10	28,22	-	4,31	311,04	300,52	88,39	80,04	730
197	183	40,54	396,16	19,02	-	6,16	461,87	447,36	51,55	47,90	731
742	670	85,71	328,68	5,83	-	8,32	428,54	396,95	194,60	174,86	732
943	1 043	89,69	423,46	9,30	-	8,10	530,55	528,49	247,51	275,16	733
605	645	68,64	272,59	30,35	-	5,80	377,37	378,58	159,09	169,84	734
219	214	47,08	279,14	12,59	-	7,84	346,64	273,09	57,68	56,07	735
186	187	43,47	152,30	18,52	-	4,22	218,51	207,86	49,05	49,31	736
707	643	57,96	551,16	9,58	-	7,31	626,02	567,56	186,29	169,67	737
682	669	75,16	231,52	11,62	-	8,64	326,93	308,70	179,96	179,04	738
818	816	92,63	240,10	10,36	-	13,05	356,13	348,62	216,41	215,18	739
746	736	71,84	735,91	16,36	-	5,32	829,42	856,35	197,82	198,86	740
982	985	78,94	288,60	14,40	-	9,10	391,05	384,90	260,78	261,91	741
208	184	48,43	445,53	27,99	-	9,77	531,73	544,90	55,26	49,13	742
174	178	41,61	151,91	6,81	-	-	200,33	203,99	46,31	47,47	743
643	631	100,98	232,92	10,05	-	5,28	349,22	349,43	170,93	169,12	744
881	747	78,83	283,85	36,24	-	17,35	416,28	378,32	235,05	202,63	745
605	705	55,26	280,99	12,10	-	4,43	352,77	361,60	161,63	188,88	746
813	768	52,50	320,69	8,86	-	7,75	389,80	376,08	217,02	204,32	747
691	640	76,10	423,75	34,04	-	13,08	546,97	539,90	184,81	171,59	748
774	746	57,21	327,90	14,16	-	3,38	402,66	391,35	207,02	199,18	749
161	187	37,75	147,21	17,53	-	2,45	204,94	207,37	43,27	50,45	750
853	851	57,30	274,75	14,61	-	3,14	349,80	331,19	228,77	232,74	751
1 116	1 085	76,97	737,15	10,57	-	23,18	847,88	826,38	299,72	297,36	752
848	887	29,84	650,98	47,37	-	5,34	733,53	743,19	228,78	239,41	753
229	239	57,62	355,50	11,59	-	3,39	428,09	395,73	61,82	66,23	754
678	666	9,33	650,76	34,04	-	1,61	695,74	664,58	183,36	181,06	755
617	619	44,81	326,82	26,83	-	4,12	402,59	403,70	166,97	167,44	756
712	688	69,88	423,66	26,86	-	7,40	527,80	474,07	192,86	189,20	757
532	533	9,23	217,19	42,95	-	2,85	272,21	275,92	144,02	145,41	758
917	869	59,49	383,68	7,71	-	3,08	453,96	514,13	248,74	235,85	759
935	902	83,80	514,65	8,92	-	9,17	616,55	577,50	253,54	247,15	760
759	734	78,70	195,96	12,26	-	5,78	292,71	279,01	205,85	200,74	761
775	736	45,58	194,38	33,97	-	3,24	277,17	275,17	210,65	204,84	762
688	838	60,20	321,85	14,70	-	7,50	404,25	430,55	187,23	229,16	763
907	853	97,17	784,53	12,27	-	9,08	903,05	865,97	247,73	236,01	764
216	173	46,47	284,61	8,24	-	0,66	339,99	313,62	58,93	47,15	765
199	198	41,84	380,13	6,94	-	3,27	432,18	412,27	54,48	54,03	766
656	658	68,62	362,82	7,95	-	14,34	453,73	467,66	179,38	181,57	767
808	679	24,29	690,28	47,33	-	1,24	763,15	698,77	221,62	182,54	768
507	453	37,73	198,19	28,65	-	2,16	266,72	242,20	139,25	123,59	769
821	833	115,34	237,21	15,70	-	13,98	382,23	377,08	225,86	229,07	770
183	179	36,28	411,69	36,84	-	2,20	487,01	459,26	50,54	49,26	771
828	888	65,66	413,89	12,10	-	12,98	504,63	519,27	228,34	253,07	772
715	665	49,92	294,75	9,47	-	10,65	364,78	340,94	197,53	183,80	773
959	944	107,75	318,34	12,50	-	24,63	463,22	449,00	265,05	261,19	774
169	162	41,78	85,52	14,40	-	4,92	146,62	139,10	46,85	44,96	775
618	621	29,36	260,87	37,54	-	3,81	331,57	332,19	171,35	174,53	776
169	169	36,35	198,94	11,06	-	0,25	246,60	221,64	46,94	47,25	777
169	149	42,69	73,91	10,66	-	2,22	129,47	120,57	47,04	41,81	778
793	1 007	50,22	297,87	12,37	-	10,12	370,57	473,20	220,96	278,99	779
834	737	53,75	755,23	9,14	-	4,94	823,05	826,70	232,52	207,83	780

wendungen für ehrenamtliche Tätigkeit für: Allgemeine Verwaltung, Öffentliche Ordnung, Katastrophenschutz, Schulverwaltung, allgemeine kulturelle Angelegenheiten, schaft.

noch: Tab. 3.32 Personalausgaben der kreisangehörigen
(ohne Große Kreisstädte und

Lfd. Nr.	Kreisangehörige Gemeinde	Einwohner am 30.6. des Berichts- jahres	Beamten- bezüge	Vergütung Tariflich Beschäftigte	Ehren- amtliche Tätigkeit 1)	Beiträge zur Ver- sorgungs- kasse, Ver- sorgungs- bezüge	Bei- hilfen, Unter- stützungen, Personal- neben- ausgaben	Personal-	
			einschl. Beiträge zu Versorgungskassen und zur gesetzl. Sozialversicherung, jedoch ohne Versorgungsbezüge					insgesamt	
								im Berichts- jahr	im Vorjahr
781	Wilhelmsthal	3 583	258	814	33	-	30	1 134	1 058
782	Heimenkirch, M.	3 580	190	1 777	106	-	41	2 114	2 088
783	Wackersberg	3 571	172	1 254	51	-	17	1 493	1 302
784	Polling (Landkreis Weilheim-Sc	3 570	151	1 772	116	-	51	2 090	1 914
785	Kreuth	3 566	190	2 149	25	-	11	2 376	2 273
786	Gundelsheim	3 562	191	998	26	-	0	1 216	1 173
787	Dörfles-Esbach	3 561	310	1 688	37	-	24	2 059	2 029
788	Mettenheim	3 556	138	1 372	597	-	30	2 136	2 124
789	Bodenmais, M.	3 555	225	2 025	28	-	25	2 303	1 882
790	Weichs	3 554	311	682	48	-	6	1 047	1 086
791	Viereth-Trunstadt	3 545	163	1 075	41	-	14	1 293	1 239
792	Halblech	3 541	178	1 532	44	-	14	1 767	1 837
793	Breitenbrunn, M.	3 533	145	943	28	-	28	1 144	1 120
794	Biberbach, M.	3 527	246	2 141	18	-	28	2 433	2 230
795	Palling	3 527	31	1 006	116	-	15	1 168	1 007
796	Thalmassing	3 512	22	850	128	-	16	1 015	928
797	Pettendorf	3 507	288	771	33	-	26	1 118	1 134
798	Egenhofen	3 507	181	2 070	53	-	22	2 326	2 130
799	Rudelzhausen	3 500	313	1 153	46	-	20	1 533	1 358
800	Heiligenstadt i.OFr., M.	3 493	172	1 344	88	-	19	1 623	1 572
801	Lauben (Landkreis Oberallgäu)	3 492	258	1 027	121	-	52	1 458	1 419
802	Himmelkron	3 483	127	1 821	123	-	25	2 096	2 247
803	Randersacker, M.	3 476	177	2 253	44	-	28	2 502	2 504
804	Fürstenstein	3 476	309	1 085	24	-	68	1 485	1 520
805	Goldkronach, St.	3 474	253	1 008	118	-	-	1 380	1 367
806	Wurmannsquick, M.	3 468	7	1 155	124	-	19	1 305	1 316
807	Ettringen	3 465	199	1 765	22	-	10	1 996	1 927
808	Luhe-Wildenau, M.	3 457	157	1 480	72	-	12	1 721	1 086
809	Grainau	3 456	292	2 279	38	-	47	2 657	2 673
810	*Aiterhofen	3 440	133	1 553	127	-	7	1 821	1 711
811	Grafenrheinfeld	3 436	245	3 085	39	-	52	3 422	3 455
812	Burtenbach, M.	3 426	170	1 459	37	-	23	1 689	1 614
813	Hilgertshausen-Tandern	3 417	271	854	45	8	23	1 201	1 194
814	*Wallerstein, M.	3 417	159	1 257	30	-	22	1 468	1 343
815	Neuhaus a.Inn	3 413	204	1 009	36	-	14	1 262	1 212
816	*Falkenstein, M.	3 408	159	799	52	-	6	1 016	958
817	Laberweinting	3 407	384	588	72	-	18	1 062	1 016
818	Surberg	3 406	120	1 655	138	-	13	1 926	1 926
819	*Redwitz a.d.Rodach	3 400	187	756	38	-	49	1 030	1 007
820	*Burgbernheim, St.	3 394	135	577	79	-	2	793	790
821	Bad Steben, M.	3 389	391	1 175	42	-	42	1 650	1 571
822	Aschau a.Inn	3 384	199	1 216	87	-	33	1 536	1 430
823	*Legau, M.	3 384	161	1 404	56	-	36	1 657	1 620
824	Floß, M.	3 384	286	1 500	44	-	35	1 865	1 881
825	Steinwiesen, M.	3 377	185	828	30	-	35	1 077	1 127
826	Offenberg	3 377	213	1 863	80	-	16	2 173	2 046
827	Eschlkam, M.	3 374	97	832	200	-	5	1 135	1 107
828	Poppenricht	3 373	269	1 135	120	-	22	1 545	1 488
829	Kammeltal	3 373	331	1 570	97	-	74	2 072	2 038
830	Wasserlosen	3 366	294	677	104	-	41	1 115	1 201
831	Glattbach	3 364	207	1 524	33	-	44	1 808	1 652
832	Tüßling, M.	3 358	169	487	147	-	19	822	1 020
833	*Ohlstadt	3 347	146	65	73	-	18	303	318
834	Rötz, St.	3 346	190	1 514	34	-	25	1 763	1 934
835	Kirchanschörling	3 346	151	1 376	47	-	16	1 590	1 613
836	Simmelsdorf	3 341	287	922	51	-	31	1 292	1 278
837	*Straßkirchen	3 340	119	1 681	45	-	8	1 853	1 752
838	Eisingen	3 337	305	757	30	-	37	1 129	1 187
839	*Obermichelbach	3 330	159	1 588	53	-	3	1 803	574
840	Valley	3 325	158	1 210	78	-	9	1 455	1 361

1) Einschl. Beschäftigungsentgelte u. dgl.- 2) Beamtenbezüge und Vergütung tariflich Beschäftigter einschl. Versorgungskassen- und Sozialversicherungsbeiträge sowie Auf-
Verwaltung der sozialen Angelegenheiten, Bauverwaltung, Städtebauliche Planung usw., Wohnungsbauförderung und Wohnungsfürsorge.- *) Mitglied einer Verwaltungsgemeins

Gemeinden mit 3000 und mehr Einwohnern
ohne Verwaltungsgemeinschaften)

ausgaben		Beamten- bezüge	Vergütung Tariflich Beschäftigte	Ehren- amtliche Tätigkeit 1)	Beiträge zur Ver- sorgungs- kasse, Ver- sorgungs- bezüge	Bei- hilfen, Unter- stützungen, Personal- neben- ausgaben	Personalausgaben				Lfd. Nr.
der Verwaltung im engeren Sinne 2)							insgesamt		der Verwaltung im engeren Sinne 2)		
im Berichts- jahr	im Vorjahr						im Berichts- jahr	im Vorjahr	im Berichts- jahr	im Vorjahr	
einschl. Beiträge zu Versorgungskassen und zur gesetzl. Sozialversicherung, jedoch ohne Versorgungsbezüge											
- EUR je Einwohner -											
739	652	71,92	227,23	9,13	-	8,27	316,55	291,97	206,20	179,91	781
950	950	53,10	496,24	29,63	-	11,57	590,53	584,45	265,47	265,83	782
515	460	48,17	351,10	14,14	-	4,72	418,13	368,38	144,24	130,07	783
783	708	42,20	496,41	32,43	-	14,41	585,45	541,79	219,34	200,32	784
862	856	53,41	602,72	7,06	-	3,00	666,19	635,87	241,84	239,59	785
610	695	53,67	280,08	7,42	-	0,14	341,31	333,50	171,32	197,79	786
648	599	87,10	474,07	10,41	-	6,76	578,35	569,02	181,92	168,16	787
677	688	38,69	385,96	167,84	-	8,30	600,79	601,88	190,51	194,95	788
795	663	63,24	569,56	7,91	-	7,03	647,74	532,92	223,53	187,63	789
690	723	87,64	191,85	13,41	-	1,73	294,62	310,15	194,17	206,38	790
749	738	46,07	303,23	11,53	-	3,95	364,78	349,67	211,18	208,17	791
765	803	50,15	432,51	12,36	-	4,06	499,08	522,93	216,04	228,64	792
586	594	41,00	267,05	7,86	-	7,81	323,72	322,16	165,79	170,72	793
692	673	69,85	607,05	4,98	-	8,07	689,95	635,08	196,07	191,67	794
742	642	8,75	285,31	32,86	-	4,22	331,14	287,27	210,33	182,97	795
596	552	6,28	241,95	36,39	-	4,45	289,06	265,09	169,80	157,83	796
775	802	82,18	219,85	9,44	-	7,36	318,84	324,07	220,85	229,22	797
881	724	51,51	590,25	15,22	-	6,28	663,25	615,18	251,24	209,20	798
701	540	89,57	329,47	13,05	-	5,80	437,89	392,55	200,40	155,99	799
887	835	49,16	384,86	25,22	-	5,48	464,72	453,72	253,92	240,96	800
897	829	73,83	294,03	34,68	-	14,96	417,51	409,53	256,85	239,31	801
732	777	36,42	522,93	35,32	-	7,19	601,86	643,15	210,25	222,40	802
699	717	50,78	648,21	12,77	-	8,12	719,88	737,37	200,96	210,99	803
807	924	88,85	312,24	6,78	-	19,47	427,34	438,80	232,11	266,74	804
646	678	72,86	290,18	34,09	-	-	397,14	394,15	185,81	195,57	805
507	554	2,15	333,05	35,88	-	5,36	376,43	377,69	146,19	158,82	806
536	552	57,40	509,28	6,40	-	2,88	575,96	546,70	154,67	156,51	807
638	622	45,44	428,25	20,70	-	3,46	497,85	316,82	184,65	181,37	808
872	855	84,50	659,44	11,02	-	13,71	768,67	781,69	252,29	250,10	809
183	171	38,75	451,53	37,01	-	2,01	529,29	501,89	53,20	50,20	810
979	925	71,44	897,71	11,47	-	15,17	995,79	1 001,23	284,83	268,15	811
599	572	49,55	425,92	10,78	-	6,85	493,10	474,27	174,73	168,18	812
743	700	79,36	249,85	13,29	2,40	6,65	351,56	350,13	217,51	205,42	813
238	239	46,46	367,86	8,89	-	6,37	429,58	396,29	69,73	70,61	814
809	752	59,73	295,60	10,43	-	4,09	369,85	357,51	237,09	221,74	815
202	202	46,54	234,47	15,30	-	1,85	298,15	280,35	59,37	59,15	816
670	648	112,64	172,49	21,24	-	5,23	311,59	299,82	196,65	191,20	817
544	513	35,17	485,87	40,45	-	3,95	565,43	565,88	159,84	150,73	818
220	215	55,10	222,33	11,07	-	14,33	302,84	297,78	64,74	63,56	819
176	177	39,85	169,98	23,16	-	0,59	233,59	235,21	51,90	52,78	820
1 015	913	115,41	346,61	12,36	-	12,53	486,90	463,48	299,36	269,46	821
774	682	58,88	359,38	25,84	-	9,79	453,88	421,88	228,82	201,12	822
191	186	47,46	414,91	16,65	-	10,61	489,63	484,28	56,37	55,72	823
1 088	1 116	84,46	443,32	13,07	-	10,23	551,08	552,41	321,41	327,63	824
654	696	54,71	245,20	8,74	-	10,23	318,88	329,23	193,76	203,40	825
728	729	63,06	551,69	23,77	-	4,82	643,34	605,04	215,67	215,67	826
495	498	28,86	246,54	59,36	-	1,62	336,38	330,37	146,69	148,72	827
901	853	79,64	336,53	35,53	-	6,45	458,15	442,27	267,21	253,67	828
684	686	98,08	465,51	28,90	-	21,79	614,28	609,71	202,90	205,23	829
605	688	87,30	201,09	30,77	-	12,11	331,26	359,05	179,87	205,67	830
911	788	61,67	452,93	9,69	-	13,11	537,40	492,57	270,78	235,04	831
469	546	50,18	145,16	43,80	-	5,57	244,72	309,84	139,60	165,84	832
168	175	43,76	19,27	21,93	-	5,51	90,48	96,60	50,23	53,16	833
712	813	56,73	452,62	10,15	-	7,44	526,94	574,11	212,94	241,30	834
891	963	45,01	411,31	13,95	-	4,81	475,08	481,09	266,36	287,20	835
760	801	86,05	275,93	15,39	-	9,21	386,59	382,31	227,37	239,68	836
153	145	35,55	503,23	13,47	-	2,42	554,67	533,02	45,68	44,25	837
623	693	91,44	226,97	8,85	-	11,01	338,28	351,19	186,58	205,12	838
232	216	47,67	476,92	15,87	-	1,03	541,48	171,62	69,53	64,59	839
707	639	47,48	363,91	23,36	-	2,75	437,50	406,05	212,75	190,71	840

wendungen für ehrenamtliche Tätigkeit für: Allgemeine Verwaltung, Öffentliche Ordnung, Katastrophenschutz, Schulverwaltung, allgemeine kulturelle Angelegenheiten, schaft.

noch: Tab. 3.32 Personalausgaben der kreisangehörigen
(ohne Große Kreisstädte und

Lfd. Nr.	Kreisangehörige Gemeinde	Einwohner am 30.6. des Berichts- jahres	Beamten- bezüge	Vergütung Tariflich Beschäftigte	Ehren- amtliche Tätigkeit 1)	Beiträge zur Ver- sorgungs- kasse, Ver- sorgungs- bezüge	Bei- hilfen, Unter- stützungen, Personal- neben- ausgaben	Personal-	
			einschl. Beiträge zu Versorgungskassen und zur gesetzl. Sozialversicherung, jedoch ohne Versorgungsbezüge					insgesamt	
								im Berichts- jahr	im Vorjahr
841	Hohenau	3 325	183	1 085	29	-	1	1 297	1 236
842	*Mamming	3 322	166	178	56	-	3	404	272
843	Rohr i.NB, M.	3 320	455	999	51	-	43	1 548	1 486
844	Schwangau	3 312	406	2 476	168	-	48	3 099	3 167
845	Ludwigsstadt, St.	3 310	172	1 141	97	-	33	1 443	1 492
846	*Unterneukirchen	3 310	-	441	146	-	1	588	561
847	Baierbrunn	3 306	300	1 728	381	-	42	2 450	2 260
848	*Alteglofsheim	3 298	2	345	100	-	1	448	453
849	Straßlach-Dingharting	3 297	234	2 547	42	-	32	2 855	2 619
850	Jandelsbrunn	3 294	408	1 047	43	-	46	1 545	1 415
851	*Ostheim v.d.Rhön, St.	3 292	148	908	37	23	29	1 146	1 143
852	*Seeshaupt	3 284	153	1 759	38	-	0	1 950	1 985
853	Parkstetten	3 280	287	1 578	189	-	31	2 086	1 962
854	Hohenlinden	3 278	-	1 617	101	-	9	1 727	1 699
855	*Altenstadt	3 277	173	283	68	-	7	531	553
856	Ursberg	3 275	239	508	58	-	19	824	822
857	*Schernfeld	3 267	165	404	146	-	14	729	658
858	*Polling (Landkreis Mühldorf a.	3 267	98	1 098	60	-	10	1 265	1 223
859	Burgberg i.Allgäu	3 265	321	870	93	-	27	1 312	1 375
860	Buxheim (Landkreis Unterallgäu	3 263	146	1 810	83	-	25	2 063	2 013
861	*Kötz	3 263	146	343	24	-	29	542	557
862	*Hunderdorf	3 258	-	333	150	-	1	483	452
863	Wielenbach	3 254	256	2 155	49	-	33	2 493	2 155
864	Marzling	3 251	109	2 591	90	-	14	2 804	2 937
865	*Marquartstein	3 250	145	585	26	-	14	771	801
866	*Kirchenthumbach, M.	3 247	190	579	26	-	42	837	831
867	Oberschneiding	3 246	229	2 546	44	-	23	2 841	2 846
868	*Fischen i.Allgäu	3 239	176	784	89	-	7	1 056	964
869	Pfatter	3 238	274	1 951	39	-	30	2 294	2 110
870	Röttenbach (Landkreis Roth)	3 226	211	1 591	89	-	28	1 919	2 008
871	Steinach	3 222	46	1 012	117	-	11	1 187	1 173
872	Kirchdorf a.d.Amper	3 218	206	1 973	35	-	62	2 276	2 337
873	*Erkheim, M.	3 212	154	1 381	44	-	18	1 597	1 426
874	Merching	3 204	220	788	60	-	24	1 092	1 083
875	Bischofsmais	3 203	234	958	18	-	15	1 226	1 231
876	Maroldsweisach, M.	3 196	224	1 273	69	-	29	1 595	1 525
877	Buchbach, M.	3 193	262	1 079	29	-	23	1 392	1 291
878	Eiselfing	3 192	347	627	40	-	31	1 045	965
879	Plößberg, M.	3 192	483	1 481	48	-	72	2 084	1 989
880	*Ziemetshausen, M.	3 189	191	1 603	64	-	22	1 881	1 810
881	Irschenberg	3 187	380	906	104	-	57	1 448	1 411
882	Ried	3 186	277	1 557	36	-	22	1 893	1 880
883	Babensham	3 183	192	558	54	-	19	823	768
884	Mauerstetten	3 179	156	773	24	-	22	975	912
885	Schönwald, St.	3 169	406	985	26	-	77	1 494	1 442
886	Künzing	3 169	347	938	18	-	42	1 344	1 437
887	*Seukendorf	3 158	96	1 274	43	52	14	1 478	1 578
888	Jetzendorf	3 155	191	2 103	238	-	21	2 553	2 285
889	Konradsreuth	3 155	165	1 204	28	-	32	1 430	1 444
890	Stephansposching	3 153	96	1 704	202	-	7	2 009	1 844
891	Vogtareuth	3 152	326	1 193	54	-	32	1 606	1 894
892	Neuburg a.d.Kammel, M.	3 149	217	531	144	-	24	916	906
893	Oberau	3 148	304	2 062	100	-	45	2 511	2 460
894	Weidhausen b.Coburg	3 146	300	1 852	62	-	36	2 250	2 198
895	Königsdorf	3 145	325	1 715	27	-	43	2 109	1 915
896	*Mauern	3 144	128	301	158	-	3	590	547
897	*Margetshöchheim	3 142	150	436	48	-	16	650	562
898	Ruderting	3 138	156	1 077	62	-	18	1 314	1 275
899	Kirchenlamitz, St.	3 135	440	815	41	-	49	1 345	1 359
900	Eußenheim	3 133	152	1 186	89	-	12	1 439	1 399

1) Einschl. Beschäftigungsentgelte u. dgl.- 2) Beamtenbezüge und Vergütung tariflich Beschäftigter einschl. Versorgungskassen- und Sozialversicherungsbeiträge sowie Auf-
Verwaltung der sozialen Angelegenheiten, Bauverwaltung, Städtebauliche Planung usw., Wohnungsbauförderung und Wohnungsfürsorge.- *) Mitglied einer Verwaltungsgemeins

Gemeinden mit 3000 und mehr Einwohnern
ohne Verwaltungsgemeinschaften)

ausgaben		Beamten- bezüge	Vergütung Tariflich Beschäftigte	Ehren- amtliche Tätigkeit 1)	Beiträge zur Ver- sorgungs- kasse, Ver- sorgungs- bezüge	Bei- hilfen, Unter- stützungen, Personal- neben- ausgaben	Personalausgaben				Lfd. Nr.
der Verwaltung im engeren Sinne 2)							insgesamt		der Verwaltung im engeren Sinne 2)		
im Berichts- jahr	im Vorjahr						im Berichts- jahr	im Vorjahr	im Berichts- jahr	im Vorjahr	
einschl. Beiträge zu Versorgungskassen und zur gesetzl. Sozialversicherung, jedoch ohne Versorgungsbezüge											
- EUR je Einwohner -											
658	608	55,04	326,19	8,69	-	0,17	390,09	373,93	197,90	183,76	841
217	123	50,11	53,59	16,77	-	1,03	121,50	83,67	65,38	37,78	842
850	859	136,98	300,95	15,40	-	12,98	466,30	449,60	256,02	259,78	843
1 140	1 296	122,73	747,63	50,72	-	14,54	935,62	944,53	344,19	386,37	844
793	795	52,04	344,62	29,19	-	9,98	435,82	438,49	239,53	233,69	845
115	108	-	133,14	44,25	-	0,26	177,66	172,29	34,78	33,34	846
1 498	1 341	90,66	522,63	115,15	-	12,74	741,17	693,24	453,24	411,31	847
101	115	0,71	104,50	30,24	-	0,31	135,77	137,72	30,71	34,85	848
1 283	1 227	71,00	772,48	12,73	-	9,84	866,06	803,63	389,16	376,63	849
771	685	123,92	317,95	13,01	-	14,03	468,91	429,18	234,21	207,84	850
166	165	44,98	275,97	11,27	6,84	8,93	347,99	347,44	50,30	50,16	851
184	190	46,48	535,48	11,66	-	0,06	593,69	607,54	56,08	58,29	852
815	751	87,54	481,24	57,57	-	9,51	635,86	603,89	248,34	231,29	853
628	659	-	493,19	30,75	-	2,80	526,74	528,82	191,58	205,25	854
185	154	52,72	86,29	20,74	-	2,16	161,91	168,45	56,54	46,82	855
556	560	72,84	155,10	17,86	-	5,86	251,66	253,44	169,86	172,59	856
188	168	50,41	123,75	44,59	-	4,29	223,04	200,80	57,66	51,24	857
106	127	29,86	336,16	18,22	-	3,00	387,24	374,02	32,56	38,85	858
694	690	98,36	266,51	28,56	-	8,36	401,79	415,24	212,55	208,49	859
584	544	44,75	554,68	25,40	-	7,55	632,37	624,59	178,99	168,73	860
163	186	44,72	105,14	7,26	-	8,92	166,04	171,52	49,98	57,41	861
127	113	-	102,09	45,94	-	0,29	148,32	138,07	38,90	34,53	862
925	770	78,70	662,20	15,11	-	10,16	766,16	670,78	284,26	239,73	863
721	741	33,44	797,05	27,57	-	4,35	862,42	912,40	221,80	230,20	864
178	195	44,71	179,93	8,09	-	4,38	237,12	243,48	54,63	59,27	865
268	283	58,40	178,22	8,14	-	12,97	257,73	257,33	82,67	87,79	866
878	810	70,49	784,23	13,55	-	7,12	875,38	907,47	270,43	258,24	867
210	193	54,30	241,99	27,41	-	2,26	325,97	300,50	64,87	60,31	868
738	701	84,59	602,64	12,15	-	9,22	708,59	656,62	227,84	218,26	869
734	732	65,55	493,03	27,55	-	8,79	594,93	640,65	227,46	233,55	870
554	567	14,26	314,24	36,32	-	3,45	368,26	370,11	172,03	178,97	871
691	704	64,01	613,24	10,88	-	19,15	707,28	726,44	214,80	218,81	872
219	206	47,93	429,93	13,65	-	5,65	497,15	451,13	68,13	65,11	873
724	708	68,53	245,89	18,80	-	7,54	340,76	334,67	226,06	218,91	874
526	544	73,04	299,19	5,77	-	4,78	382,77	389,43	164,35	172,25	875
856	813	70,06	398,36	21,60	-	9,10	499,11	466,99	267,97	248,92	876
870	789	81,92	337,93	9,10	-	7,07	436,02	405,19	272,48	247,64	877
735	669	108,75	196,55	12,53	-	9,59	327,41	303,31	230,25	210,46	878
906	929	151,20	464,03	15,04	-	22,54	652,81	623,17	283,72	291,16	879
218	186	59,98	502,53	20,18	-	7,05	589,75	577,84	68,33	59,24	880
695	685	119,31	284,17	32,77	-	18,02	454,27	443,90	218,11	215,63	881
654	616	86,97	488,80	11,36	-	7,00	594,14	596,42	205,36	195,40	882
491	478	60,40	175,24	16,93	-	6,07	258,65	242,88	154,32	151,36	883
562	539	49,18	243,04	7,54	-	7,02	306,78	287,92	176,86	170,16	884
770	815	128,22	310,77	8,24	-	24,19	471,43	447,95	243,02	253,05	885
647	729	109,46	296,00	5,57	-	13,21	424,23	454,45	204,20	230,48	886
131	114	30,40	403,56	13,46	16,31	4,32	468,05	504,46	41,40	36,54	887
713	615	60,48	666,46	75,56	-	6,78	809,28	726,04	225,96	195,49	888
671	716	52,40	381,76	8,89	-	10,23	453,29	457,54	212,72	226,84	889
643	598	30,29	540,38	64,21	-	2,18	637,05	596,94	203,81	193,69	890
686	695	103,44	378,47	17,14	-	10,31	509,36	615,92	217,53	226,14	891
587	562	68,85	168,66	45,67	-	7,58	290,76	289,59	186,40	179,62	892
646	650	96,44	654,92	31,76	-	14,42	797,54	767,41	205,07	202,80	893
689	695	95,34	588,74	19,75	-	11,51	715,34	700,38	219,14	221,58	894
801	750	103,30	545,21	8,55	-	13,68	670,74	605,92	254,83	237,46	895
234	187	40,60	95,74	50,16	-	1,09	187,60	175,30	74,27	60,02	896
210	199	47,81	138,83	15,27	-	5,11	207,02	178,16	66,87	63,12	897
670	654	49,87	343,29	19,73	-	5,84	418,73	406,26	213,58	208,44	898
825	857	140,40	259,84	13,22	-	15,57	429,03	430,00	263,18	271,30	899
636	618	48,44	378,51	28,38	-	3,86	459,19	448,80	203,05	198,24	900

wendungen für ehrenamtliche Tätigkeit für: Allgemeine Verwaltung, Öffentliche Ordnung, Katastrophenschutz, Schulverwaltung, allgemeine kulturelle Angelegenheiten, schaft.

noch: Tab. 3.32 Personalausgaben der kreisangehörigen
(ohne Große Kreisstädte und

Lfd. Nr.	Kreisangehörige Gemeinde	Einwohner am 30.6. des Berichts- jahres	Beamten- bezüge	Vergütung Tariflich Beschäftigte	Ehren- amtliche Tätigkeit 1)	Beiträge zur Ver- sorgung- kasse, Ver- sorgungs- bezüge	Bei- hilfen, Unter- stützungen, Personal- neben- ausgaben	Personal-	
			einschl. Beiträge zu Versorgungskassen und zur gesetzl. Sozialversicherung, jedoch ohne Versorgungsbezüge					insgesamt	
								im Berichts- jahr	im Vorjahr
901	*Stadtsteinach, St.	3 132	-	444	128	-	1	573	555
902	*Memmingerberg	3 128	139	1 355	39	-	7	1 540	1 328
903	*Marktleugast, M.	3 127	-	731	122	-	-	853	784
904	Dietersburg	3 126	160	1 146	138	-	7	1 451	1 386
905	Oberhausen (Landkreis Neuburg-	3 124	251	1 949	55	-	10	2 265	2 157
906	Gaißach	3 123	240	1 296	36	-	5	1 577	1 662
907	Tussenhausen, M.	3 122	143	1 503	53	-	19	1 717	1 671
908	Langensendelbach	3 122	62	675	131	-	23	891	860
909	*Eibelstadt, St.	3 121	130	649	58	-	2	839	799
910	Bayerisch Gmain	3 120	122	1 492	16	14	54	1 698	1 566
911	Sulzemoos	3 118	158	3 147	74	-	20	3 400	3 412
912	Leinach	3 117	271	815	134	-	23	1 243	1 152
913	*Aurachtal	3 112	151	390	27	-	10	577	624
914	*Wolframs-Eschenbach, St.	3 104	157	595	108	-	25	885	763
915	Sand a.Main	3 089	226	1 068	37	-	28	1 358	1 376
916	Weißensstadt, St.	3 087	297	774	28	-	30	1 129	1 086
917	Münchsmünster	3 085	190	1 182	62	-	17	1 451	1 425
918	Lehrberg, M.	3 082	291	644	148	-	17	1 100	1 075
919	*Wörth a.d.Isar	3 077	- 24	816	118	-	6	916	911
920	Frasdorf	3 075	273	881	67	-	29	1 250	1 187
921	Prichsenstadt, St.	3 075	184	1 862	33	-	30	2 109	1 800
922	*Uehlfeld, M.	3 071	141	1 340	111	-	13	1 606	1 540
923	Unterpleichfeld	3 069	217	1 859	56	-	38	2 170	2 193
924	Merkendorf, St.	3 069	164	896	118	-	36	1 215	1 260
925	Kalchreuth	3 068	248	880	31	-	24	1 184	1 151
926	*Aidenbach, M.	3 063	5	383	94	-	5	488	475
927	Bärnau, St.	3 059	168	1 860	131	-	34	2 193	2 032
928	Kammerstein	3 054	210	2 167	60	-	53	2 491	2 475
929	Bodolz	3 050	165	963	107	-	16	1 252	1 211
930	Waischenfeld, St.	3 049	192	1 088	49	-	18	1 347	1 329
931	Pommersfelden	3 048	348	402	65	-	21	835	818
932	Rinchnach	3 044	179	824	96	-	21	1 120	1 041
933	*Buckenhof	3 042	124	975	32	-	35	1 166	1 116
934	Aystetten	3 039	232	1 780	27	-	37	2 077	2 023
935	Flintsbach a.Inn	3 038	247	1 818	154	-	11	2 230	2 107
936	*Eitensheim	3 036	159	297	19	40	12	527	476
937	Steinbach a.Wald	3 028	381	1 241	32	-	63	1 718	1 694
938	Aurach	3 027	331	781	22	-	20	1 154	1 125
939	Hitzhofen	3 020	273	415	82	-	17	787	709
940	Euerbach	3 019	244	829	39	-	14	1 125	1 103
941	Uffing a.Staffelsee	3 018	163	1 709	117	-	36	2 024	1 872
942	*Adelschlag	3 007	169	334	127	-	26	656	608
943	Schmidgaden	3 005	105	2 012	65	-	24	2 206	2 011
944	*Haag a.d.Amper	3 001	127	1 388	43	-	1	1 559	1 567
945	Insgesamt	6 702 060	388 695	2 889 935	95 807	1 898	61 013	3 437 348	3 309 031

1) Einschl. Beschäftigungsentgelte u. dgl.- 2) Beamtenbezüge und Vergütung tariflich Beschäftigter einschl. Versorgungskassen- und Sozialversicherungsbeiträge sowie Auf-
Verwaltung der sozialen Angelegenheiten, Bauverwaltung, Städtebauliche Planung usw., Wohnungsbauförderung und Wohnungsfürsorge.- *) Mitglied einer Verwaltungsgemeins

Gemeinden mit 3000 und mehr Einwohnern
ohne Verwaltungsgemeinschaften)

ausgaben		Beamten- bezüge	Vergütung Tariflich Beschäftigte	Ehren- amtliche Tätigkeit 1)	Beiträge zur Ver- sorgungs- kasse, Ver- sorgungs- bezüge	Bei- hilfen, Unter- stützungen, Personal- neben- ausgaben	Personalausgaben				Lfd. Nr.
der Verwaltung im engeren Sinne 2)							insgesamt		der Verwaltung im engeren Sinne 2)		
im Berichts- jahr	im Vorjahr						im Berichts- jahr	im Vorjahr	im Berichts- jahr	im Vorjahr	
- EUR je Einwohner -											
108	104	-	141,78	41,01	-	0,29	183,09	178,53	34,34	33,45	901
208	200	44,47	433,19	12,39	-	2,39	492,43	422,40	66,46	63,71	902
103	101	-	233,75	38,94	-	-	272,69	251,59	32,86	32,37	903
633	550	51,27	366,62	44,12	-	2,20	464,21	441,25	202,65	175,24	904
723	725	80,28	624,03	17,55	-	3,31	725,17	713,44	231,49	239,69	905
561	608	76,99	414,93	11,52	-	1,51	504,95	535,14	179,61	195,73	906
546	553	45,68	481,44	16,88	-	6,04	550,04	543,61	174,94	179,83	907
533	520	19,86	216,26	41,83	-	7,49	285,44	276,34	170,84	167,03	908
222	220	41,52	207,90	18,62	-	0,79	268,83	260,21	71,17	71,57	909
622	561	38,96	478,32	5,17	4,47	17,27	544,19	512,44	199,52	183,55	910
895	939	50,82	1 009,34	23,73	-	6,53	1 090,42	1 082,00	287,15	297,84	911
724	685	86,93	261,33	42,98	-	7,38	398,62	369,33	232,28	219,53	912
183	214	48,48	125,21	8,58	-	3,08	185,35	204,69	58,65	70,26	913
232	242	50,64	191,63	34,85	-	7,92	285,04	245,34	74,89	77,80	914
703	740	73,26	345,61	11,83	-	9,06	439,77	440,30	227,54	236,72	915
949	893	96,13	250,78	8,94	-	9,81	365,66	350,89	307,54	288,42	916
895	900	61,49	383,23	20,14	-	5,44	470,30	466,28	290,20	294,49	917
686	705	94,36	208,97	48,06	-	5,38	356,77	347,18	222,45	227,69	918
92	79	- 7,85	265,26	38,42	-	1,87	297,70	305,55	29,79	26,32	919
704	667	88,75	286,56	21,68	-	9,58	406,58	383,62	229,05	215,64	920
797	696	60,00	605,62	10,66	-	9,69	685,97	588,85	259,03	227,77	921
168	159	45,99	436,43	36,25	-	4,30	522,96	514,53	54,68	53,14	922
696	653	70,56	605,81	18,17	-	12,44	706,98	718,07	226,91	213,84	923
656	706	53,44	291,98	38,49	-	11,88	395,78	416,67	213,74	233,58	924
668	634	80,96	286,89	10,03	-	7,95	385,83	377,80	217,75	208,02	925
159	155	1,69	125,15	30,81	-	1,76	159,40	159,16	51,85	51,92	926
750	678	54,93	607,90	42,95	-	10,96	716,74	662,61	245,04	221,25	927
684	627	68,92	709,54	19,58	-	17,48	815,52	817,86	224,13	207,35	928
568	542	54,10	315,87	35,12	-	5,39	410,48	397,28	186,39	177,64	929
663	634	63,08	356,91	16,04	-	5,87	441,90	433,15	217,35	206,47	930
600	614	114,24	131,82	21,25	-	6,74	274,06	268,64	196,81	201,76	931
659	575	58,78	270,86	31,50	-	6,84	367,97	342,13	216,61	189,06	932
158	177	40,64	320,58	10,56	-	11,40	383,18	363,70	52,09	57,60	933
773	678	76,37	585,82	8,93	-	12,34	683,46	675,30	254,43	226,41	934
763	661	81,16	598,42	50,66	-	3,75	733,99	695,02	251,07	217,96	935
182	145	52,36	97,69	6,39	13,29	3,96	173,70	156,94	59,87	47,98	936
857	861	125,87	409,86	10,66	-	20,91	567,31	556,30	283,04	282,80	937
756	706	109,43	258,04	7,13	-	6,74	381,34	373,55	249,78	234,33	938
466	419	90,48	137,30	27,02	-	5,69	260,49	239,46	154,32	141,44	939
713	694	80,70	274,43	12,92	-	4,49	372,54	360,92	236,04	227,13	940
652	559	53,88	566,17	38,75	-	11,88	670,67	621,82	216,20	185,49	941
185	164	56,27	111,06	42,12	-	8,60	218,05	201,81	61,36	54,23	942
822	709	34,95	669,47	21,49	-	8,04	733,95	682,85	273,43	240,74	943
174	175	42,29	462,39	14,31	-	0,39	519,40	530,41	57,87	59,36	944
1 345 705	1 299 959	58,00	431,20	14,30	0,28	9,10	512,88	495,39	200,79	194,61	945

wendungen für ehrenamtliche Tätigkeit für: Allgemeine Verwaltung, Öffentliche Ordnung, Katastrophenschutz, Schulverwaltung, allgemeine kulturelle Angelegenheiten, scharft.

Tab. 3.33 Steuereinnahmen nach Steuer-
(ohne Große Kreistädte und

Lfd. Nr.	Kreisangehörige Gemeinde	Einwohner am 30.6. des Berichts- jahres	Grundsteuer A		Grundsteuer B		Gewerbsteuer - Brutto -		Gewerbsteuer- umlage		Gewerbsteuer - Netto -	
			1 000 EUR	EUR je Einw.	1 000 EUR	EUR je Einw.	1 000 EUR	EUR je Einw.	1 000 EUR	EUR je Einw.	1 000 EUR	EUR je Einw.
1	Friedberg, St.	30 029	125	4,17	4 124	137,35	17 875	595,27	1 831	60,98	16 044	534,29
2	Unterschleißheim	28 823	12	0,40	3 277	113,69	37 951	1 316,70	5 104	177,09	32 847	1 139,61
3	Königsbrunn, St.	27 944	38	1,36	3 114	111,45	10 108	361,74	1 076	38,51	9 032	323,23
4	Olching	27 795	33	1,20	2 905	104,53	13 725	493,79	977	35,15	12 748	458,63
5	Garmisch-Partenkirchen, M.	27 289	48	1,74	6 824	250,06	12 596	461,58	1 270	46,55	11 326	415,02
6	Pfaffenhofen/Ilm, St.	26 416	184	6,96	3 654	138,34	19 415	734,97	1 881	71,22	17 534	663,75
7	Lauf a.d.Pegnitz, St.	26 401	66	2,50	2 899	109,82	14 514	549,76	1 072	40,62	13 442	509,15
8	Zirndorf, St.	25 835	28	1,07	3 165	122,51	6 896	266,92	1 273	49,27	5 623	217,64
9	Unterhaching	25 363	7	0,26	2 355	92,84	36 110	1 423,74	4 470	176,23	31 640	1 247,50
10	Geretsried, St.	25 334	17	0,69	2 918	115,20	17 101	675,00	1 549	61,13	15 552	613,87
11	Roth, St.	25 197	52	2,06	3 367	133,63	15 060	597,68	1 620	64,30	13 439	533,38
12	Vaterstetten	24 979	73	2,91	4 219	168,89	10 777	431,46	1 251	50,08	9 526	381,38
13	Waldkraiburg, St.	23 810	26	1,07	3 058	128,44	17 935	753,25	1 724	72,40	16 211	680,86
14	Herzogenaurach, St.	23 772	91	3,83	3 050	128,28	77 371	3 254,70	7 324	308,10	70 047	2 946,60
15	Starnberg, St.	23 550	53	2,25	4 441	188,57	17 439	740,52	1 583	67,20	15 857	673,33
16	Gersthofen, St.	22 778	31	1,35	3 564	156,47	31 216	1 370,43	2 866	125,81	28 350	1 244,62
17	Weilheim i.OB, St.	22 734	61	2,68	3 236	142,32	13 112	576,78	992	43,64	12 120	533,14
18	Senden, St.	22 597	25	1,09	3 169	140,22	10 992	486,43	1 039	45,96	9 953	440,47
19	Neusäß, St.	22 547	31	1,37	2 688	119,22	8 698	385,76	878	38,95	7 819	346,81
20	Karlsfeld	21 876	18	0,83	2 888	132,03	9 918	453,38	720	32,90	9 198	420,48
21	Ottobrunn	21 833	1	0,05	2 611	119,59	15 480	709,04	1 872	85,75	13 608	623,28
22	Haar	21 719	17	0,78	2 394	110,24	43 145	1 986,52	4 260	196,14	38 885	1 790,38
23	Aichach, St.	21 620	118	5,45	2 305	106,61	10 105	467,38	1 141	52,77	8 964	414,61
24	Sonthofen, St.	21 550	34	1,58	3 460	160,58	11 208	520,09	825	38,29	10 383	481,80
25	Puchheim	21 225	16	0,77	2 159	101,70	17 419	820,69	1 600	75,40	15 819	745,29
26	Mühl Dorf a.Inn, St.	21 083	38	1,79	3 187	151,16	19 762	937,33	1 752	83,09	18 010	854,24
27	Traunreut, St.	20 920	63	3,01	2 843	135,88	16 179	773,36	1 511	72,23	14 668	701,13
28	Gauting	20 740	48	2,29	3 038	146,49	7 105	342,56	564	27,18	6 541	315,38
29	Dingolfing, St.	20 110	50	2,51	3 214	159,81	73 224	3 641,18	- 3 238	- 161,00	76 462	3 802,18
30	Lichtenfels, St.	20 036	110	5,48	2 169	108,27	7 875	393,05	644	32,14	7 231	360,91
31	Neufahrn b.Freising	19 970	90	4,51	2 984	149,44	10 906	546,11	1 043	52,21	9 863	493,90
32	Gröbenzell	19 766	2	0,09	1 927	97,48	7 993	404,39	846	42,78	7 148	361,61
33	Sulzbach-Rosenberg, St.	19 176	54	2,80	2 242	116,93	6 925	361,11	553	28,83	6 372	332,28
34	Bad Tölz, St.	19 168	20	1,05	2 938	153,29	10 902	568,73	777	40,54	10 124	528,20
35	Bad Aibling, St.	19 162	57	2,98	2 283	119,14	9 304	485,53	942	49,17	8 362	436,36
36	Gilching	19 035	41	2,16	2 573	135,19	12 105	635,94	1 143	60,03	10 962	575,91
37	Wolfratshausen, St.	19 032	4	0,21	2 754	144,73	10 522	552,86	1 048	55,06	9 474	497,80
38	Moosburg a.d.Isar, St.	18 995	74	3,90	2 380	125,27	8 340	439,08	712	37,49	7 628	401,58
39	Burghausen, St.	18 782	15	0,79	3 053	162,54	61 196	3 258,23	2 506	133,41	58 690	3 124,82
40	Marktobersdorf, St.	18 714	129	6,91	2 658	142,04	30 632	1 636,84	2 795	149,37	27 837	1 487,47
41	Alzenau, St.	18 562	47	2,52	3 183	171,46	10 291	554,41	843	45,42	9 448	509,00
42	Kolbermoor, St.	18 533	14	0,73	2 136	115,25	15 428	832,45	1 000	53,96	14 428	778,49
43	Taufkirchen (Landkreis Münche	17 941	26	1,42	2 195	122,34	14 967	834,21	2 466	137,46	12 501	696,76
44	Illertissen, St.	17 728	49	2,74	2 235	126,07	10 334	582,90	1 021	57,58	9 313	525,32
45	Oberasbach, St.	17 718	10	0,56	1 765	99,63	3 514	198,36	356	20,09	3 159	178,27
46	Bobingen, St.	17 667	62	3,53	2 173	123,01	8 378	474,19	741	41,95	7 636	432,24
47	Ismaning	17 551	69	3,91	2 391	136,24	51 246	2 919,83	6 274	357,45	44 972	2 562,38
48	Schrobenhausen, St.	17 410	102	5,85	2 158	123,97	15 508	890,73	1 798	103,25	13 710	787,48
49	Freilassing, St.	17 346	14	0,80	2 092	120,60	12 020	692,95	1 468	84,61	10 552	608,35
50	Garching b.München, St.	17 152	23	1,34	3 209	187,09	41 068	2 394,33	3 802	221,65	37 266	2 172,68
52	Vilshofen, St.	17 103	102	5,97	1 788	104,57	13 137	768,10	1 483	86,70	11 654	681,40
53	Gunzenhausen, St.	16 782	120	7,17	2 083	124,10	12 994	774,31	1 219	72,64	11 775	701,67
54	Holzkirchen, M.	16 758	60	3,60	2 405	143,54	30 286	1 807,23	7 079	422,44	23 206	1 384,79
55	Bruckmühl, M.	16 725	67	4,03	1 818	108,70	9 543	570,57	989	59,12	8 554	511,45
56	Kronach, St.	16 713	59	3,51	2 233	133,64	10 363	620,06	966	57,81	9 397	562,26
57	Kelheim, St.	16 702	83	4,98	1 759	105,33	11 924	713,95	1 163	69,64	10 761	644,31
58	Bad Wörishofen, St.	16 476	84	5,12	2 584	156,83	8 025	487,09	916	55,62	7 109	431,47
59	Penzberg, St.	16 450	14	0,85	2 732	166,10	38 550	2 343,44	4 915	298,80	33 634	2 044,64
60	Großostheim, M.	16 328	65	3,97	1 992	122,01	14 051	860,55	1 307	80,08	12 744	780,47

*) Mitglied einer Verwaltungsgemeinschaft.

arten, allgemeine Finanzaufweisungen
ohne Verwaltungsgemeinschaften)

Gemeindeanteil an d. Einkommen- steuer		Gemeindeanteil an der Umsatz- steuer		Hundesteuer		sonstige Steuern		Steuereinnahmen insgesamt - Netto -		Schlüssel- zuweisungen		Bedarfs- zuweisungen		Sonst. allgem. Zuweisungen vom öff. Bereich		Lfd. Nr.
1 000 EUR	EUR je Einw.	1 000 EUR	EUR je Einw.	1 000 EUR	EUR je Einw.	1 000 EUR	EUR je Einw.	1 000 EUR	EUR je Einw.	1 000 EUR	EUR je Einw.	1 000 EUR	EUR je Einw.	1 000 EUR	EUR je Einw.	
22 529	750,26	2 836	94,43	117	3,91	-	-	45 776	1 524,40	2 177	72,51	-	-	3 061	101,95	1
24 838	861,73	6 171	214,11	55	1,90	-	-	67 199	2 331,44	-	-	-	-	8 567	297,23	2
18 709	669,51	1 542	55,17	84	2,99	-	-	32 519	1 163,70	7 956	284,72	-	-	3 110	111,29	3
23 854	858,22	1 293	46,51	57	2,05	-	-	40 890	1 471,14	4 760	171,24	-	-	3 019	108,63	4
16 300	597,32	2 504	91,75	105	3,85	3 006	110,16	40 112	1 469,90	7 059	258,66	-	-	3 679	134,81	5
20 531	777,21	3 150	119,26	72	2,73	-	-	45 125	1 708,24	-	-	-	-	5 106	193,28	6
18 928	716,93	2 798	105,98	85	3,21	-	-	38 218	1 447,59	1 843	69,80	-	-	2 345	88,81	7
19 115	739,89	1 606	62,15	131	5,08	-	-	29 667	1 148,34	3 299	127,69	-	-	3 759	145,49	8
22 355	881,40	2 271	89,52	56	2,20	-	-	58 683	2 313,74	-	-	-	-	3 106	122,47	9
16 476	650,36	2 320	91,59	56	2,22	-	-	37 341	1 473,94	890	35,15	-	-	2 888	114,01	10
15 968	633,74	2 405	95,46	87	3,45	-	-	35 319	1 401,71	4 958	196,78	-	-	2 146	85,15	11
21 669	867,49	1 419	56,79	67	2,67	-	-	36 972	1 480,13	765	30,64	-	-	3 223	129,04	12
12 345	518,47	2 466	103,57	108	4,54	-	-	34 214	1 436,95	5 526	232,07	-	-	2 141	89,90	13
19 593	824,22	6 439	270,88	62	2,62	-	-	99 282	4 176,42	-	-	-	-	2 530	106,43	14
20 700	878,98	2 621	111,31	92	3,91	-	-	43 764	1 858,33	-	-	-	-	5 298	224,98	15
14 759	647,93	3 873	170,04	60	2,62	-	-	50 636	2 223,04	-	-	-	-	2 557	112,24	16
16 351	719,22	2 326	102,31	61	2,68	-	-	34 154	1 502,35	3 734	164,24	-	-	2 339	102,90	17
13 948	617,27	1 635	72,37	78	3,47	-	-	28 809	1 274,89	5 210	230,56	-	-	2 435	107,77	18
16 697	740,53	1 359	60,26	65	2,88	-	-	28 659	1 271,06	4 110	182,29	-	-	2 573	114,10	19
17 402	795,48	1 354	61,89	49	2,23	-	-	30 909	1 412,94	4 050	185,14	-	-	3 172	145,01	20
19 322	885,01	2 558	117,15	48	2,18	-	-	38 148	1 747,26	-	-	-	-	3 476	159,20	21
16 050	738,96	2 767	127,40	40	1,83	-	-	60 153	2 769,59	-	-	-	-	2 613	120,30	22
13 570	627,66	1 693	78,29	54	2,49	-	-	26 703	1 235,11	4 263	197,17	-	-	1 820	84,18	23
13 047	605,43	1 724	80,02	69	3,21	914	42,40	29 632	1 375,02	5 387	250,00	-	-	2 285	106,02	24
16 386	772,00	1 872	88,19	47	2,23	-	-	36 299	1 710,18	-	-	-	-	3 303	155,60	25
13 742	651,79	2 867	135,97	49	2,33	-	-	37 892	1 797,28	-	-	-	-	2 120	100,56	26
12 259	585,98	3 582	171,21	43	2,05	-	-	33 457	1 599,27	4 988	238,42	-	-	3 246	155,15	27
18 537	893,80	1 163	56,09	67	3,24	-	-	29 395	1 417,29	1 785	86,05	-	-	2 944	141,95	28
13 041	648,49	12 387	615,94	21	1,02	-	-	105 175	5 229,96	-	-	-	-	1 784	88,73	29
10 371	517,63	1 962	97,95	51	2,54	-	-	21 895	1 092,78	8 232	410,88	-	-	1 918	95,72	30
15 680	785,19	1 262	63,21	38	1,92	-	-	29 919	1 498,18	2 948	147,63	-	-	2 413	120,83	31
17 627	891,76	915	46,27	42	2,13	-	-	27 659	1 399,34	1 701	86,05	-	-	2 751	139,17	32
10 369	540,72	2 177	113,52	46	2,42	-	-	21 260	1 108,66	5 119	266,96	-	-	2 295	119,68	33
12 331	643,34	1 723	89,90	50	2,62	158	8,27	27 346	1 426,66	3 871	201,95	-	-	2 052	107,08	34
12 966	676,67	1 698	88,63	47	2,48	14	0,71	25 427	1 326,97	2 529	132,00	-	-	2 834	147,91	35
15 660	822,70	1 972	103,62	59	3,08	-	-	31 268	1 642,64	333	17,49	-	-	2 683	140,94	36
14 638	769,13	2 251	118,28	49	2,60	-	-	29 171	1 532,74	-	-	-	-	3 075	161,57	37
12 672	667,13	1 551	81,66	29	1,52	-	-	24 334	1 281,07	2 366	124,56	-	-	2 486	130,85	38
13 115	698,27	5 931	315,79	24	1,29	-	-	80 828	4 303,51	-	-	-	-	2 104	112,01	39
11 124	594,43	2 654	141,84	49	2,61	-	-	44 452	2 375,31	-	-	-	-	1 381	73,82	40
14 044	756,60	2 165	116,62	58	3,12	-	-	28 944	1 559,32	678	36,52	-	-	1 711	92,16	41
12 347	666,21	1 458	78,66	43	2,31	-	-	30 424	1 641,64	2 667	143,93	-	-	2 312	124,75	42
13 459	750,21	1 982	110,45	41	2,30	-	-	30 203	1 683,49	-	-	-	-	2 183	121,70	43
10 967	618,64	1 765	99,58	49	2,78	-	-	24 378	1 375,14	2 426	136,87	-	-	1 843	103,97	44
13 158	742,62	419	23,68	77	4,36	-	-	18 588	1 049,12	5 015	283,05	-	-	1 633	92,15	45
11 252	636,88	1 316	74,48	54	3,07	-	-	22 494	1 273,21	4 308	243,82	-	-	1 519	85,98	46
15 248	868,80	5 652	322,05	38	2,16	-	-	68 371	3 895,54	-	-	-	-	5 278	300,73	47
11 722	673,28	2 355	135,26	25	1,45	-	-	30 072	1 727,30	-	-	-	-	1 890	108,56	48
8 589	495,16	1 822	105,02	37	2,13	-	-	23 106	1 332,05	1 205	69,49	-	-	1 567	90,32	49
13 447	783,99	5 652	329,55	27	1,60	-	-	59 625	3 476,25	-	-	-	-	3 991	232,71	50
9 241	540,30	1 321	77,25	40	2,33	-	-	24 146	1 411,82	4 084	238,78	-	-	1 737	101,56	52
9 361	557,79	1 773	105,65	46	2,75	-	-	25 158	1 499,11	1 681	100,16	-	-	1 395	83,14	53
14 108	841,86	1 989	118,67	53	3,19	-	-	41 822	2 495,64	-	-	-	-	1 999	119,26	54
11 874	709,98	1 298	77,61	59	3,55	-	-	23 671	1 415,33	-	-	-	-	2 356	140,85	55
9 625	575,91	2 508	150,05	44	2,66	-	-	23 867	1 428,03	2 870	171,71	-	-	1 361	81,42	56
10 079	603,48	1 774	106,23	39	2,34	-	-	24 496	1 466,67	3 308	198,05	-	-	1 491	89,25	57
8 338	506,10	1 005	61,02	30	1,80	166	10,09	19 317	1 172,43	237	14,38	-	-	1 881	114,15	58
13 379	813,29	3 085	187,52	53	3,22	-	-	52 897	3 215,61	-	-	-	-	1 812	110,13	59
10 607	649,62	1 438	88,05	50	3,04	-	-	26 895	1 647,17	1 460	89,40	-	-	1 264	77,42	60

noch: Tab. 3.33 Steuereinnahmen nach Steuer-
(ohne Große Kreisstädte und

Lfd. Nr.	Kreisangehörige Gemeinde	Einwohner am 30.6. des Berichts- jahres	Grundsteuer A		Grundsteuer B		Gewerbsteuer - Brutto -		Gewerbsteuer- umlage		Gewerbsteuer - Netto -	
			1 000 EUR	EUR je Einw.	1 000 EUR	EUR je Einw.	1 000 EUR	EUR je Einw.	1 000 EUR	EUR je Einw.	1 000 EUR	EUR je Einw.
61	Pocking, St.	16 152	165	10,19	1 659	102,74	5 650	349,82	569	35,25	5 081	314,57
62	Regenstauf, M.	16 123	86	5,32	1 984	123,08	6 922	429,35	701	43,48	6 221	385,87
63	Poing	16 098	29	1,80	2 569	159,56	11 438	710,49	1 617	100,47	9 820	610,02
64	Wendelstein, M.	15 879	25	1,56	1 944	122,46	14 702	925,88	1 510	95,12	13 192	830,76
65	Füssen, St.	15 662	31	1,98	3 044	194,37	5 545	354,03	520	33,22	5 025	320,81
66	Altdorf b.Nürnberg, St.	15 553	47	3,04	1 646	105,83	8 605	553,25	884	56,86	7 720	496,39
67	Mindelheim, St.	15 305	79	5,18	2 325	151,88	11 184	730,76	1 496	97,74	9 688	633,02
68	Stadtbergen, St.	15 248	9	0,62	1 548	101,52	3 277	214,94	373	24,43	2 905	190,51
69	Bad Neustadt/Saale, St.	15 243	34	2,23	2 223	145,87	2 818	184,85	2 890	189,60	- 72	- 4,75
70	Mainburg, St.	15 120	162	10,74	1 976	130,71	12 217	807,98	1 048	69,32	11 169	738,66
71	Lohr a.Main, St.	14 984	50	3,31	2 979	198,84	5 968	398,32	257	17,17	5 711	381,14
72	Karlstadt, St.	14 928	129	8,61	1 818	121,77	8 694	582,43	754	50,51	7 941	531,92
73	Dorfen, St.	14 923	221	14,82	1 467	98,30	6 885	461,38	620	41,53	6 265	419,85
74	*Mering, M.	14 881	49	3,32	2 575	173,03	3 871	260,14	823	55,29	3 048	204,85
75	Eckental, M.	14 575	37	2,53	1 416	97,18	5 438	373,10	490	33,64	4 948	339,46
76	Neustadt a.d.Donau, St.	14 527	156	10,72	1 911	131,56	8 377	576,68	1 170	80,57	7 207	496,11
77	Schwabmünchen, St.	14 460	70	4,84	1 249	86,37	17 473	1 208,38	1 298	89,76	16 175	1 118,63
78	Immenstadt/Allgäu, St.	14 399	65	4,54	2 831	196,63	5 895	409,37	365	25,37	5 529	384,01
79	Stein, St.	14 373	32	2,21	2 155	149,93	4 107	285,78	387	26,90	3 721	258,88
80	Neubiberg	14 354	5	0,36	1 727	120,30	24 124	1 680,62	2 362	164,56	21 761	1 516,06
81	Abensberg, St.	14 242	78	5,50	1 737	121,96	5 592	392,64	567	39,78	5 025	352,86
82	Maisach	14 197	80	5,66	1 989	140,12	20 569	1 448,82	1 887	132,89	18 682	1 315,93
83	Feucht, M.	14 080	3	0,18	1 584	112,51	11 490	816,03	1 080	76,69	10 410	739,34
84	Eching (Landkreis Freising)	14 070	45	3,21	2 004	142,45	15 435	1 096,98	1 703	121,05	13 731	975,93
85	Burglengenfeld, St.	14 059	95	6,74	1 475	104,90	4 327	307,78	470	33,41	3 857	274,37
86	Neutraubling, St.	13 997	13	0,93	2 272	162,32	7 978	570,01	139	9,96	7 839	560,05
87	Landau a.d.Isar, St.	13 909	194	13,94	1 618	116,31	13 806	992,59	1 417	101,85	12 389	890,74
88	Hilpoltstein, St.	13 890	127	9,12	1 339	96,42	6 342	456,60	624	44,90	5 719	411,71
89	Grafring b.München, St.	13 865	51	3,65	1 597	115,19	5 838	421,07	655	47,26	5 183	373,81
90	Eggenfelden, St.	13 806	70	5,04	1 805	130,76	9 386	679,88	926	67,06	8 461	612,81
91	Vöhringen, St.	13 798	24	1,72	1 732	125,54	11 594	840,30	1 393	100,97	10 201	739,33
92	Markt Schwaben, M.	13 796	15	1,06	1 780	129,03	7 057	511,53	685	49,67	6 372	461,87
93	Weißenhorn, St.	13 695	70	5,11	1 822	133,07	12 980	947,76	1 814	132,49	11 165	815,27
94	Haßfurt, St.	13 611	53	3,91	1 640	120,46	7 235	531,56	785	57,66	6 450	473,90
95	Höchstadt/Aisch, St.	13 610	62	4,58	1 437	105,56	7 221	530,59	556	40,85	6 665	489,74
96	Krumbach(Schwaben), St.	13 610	57	4,16	2 169	159,34	5 137	377,41	632	46,43	4 505	330,98
97	Oberhaching	13 599	28	2,03	1 776	130,61	21 154	1 555,53	2 397	176,23	18 757	1 379,29
98	*Buchloe, St.	13 594	57	4,17	1 736	127,72	22 468	1 652,78	3 746	275,59	18 721	1 377,19
99	Gräfelfing	13 528	2	0,14	1 626	120,21	167 057	12 349,00	23 388	1 728,86	143 669	10 620,14
100	Neustadt a.d.Aisch, St.	13 289	120	9,06	2 006	150,92	7 995	601,62	826	62,19	7 168	539,43
101	Pegnitz, St.	13 263	89	6,70	1 995	150,45	5 763	434,51	417	31,43	5 346	403,08
102	Lappersdorf, M.	13 249	56	4,22	1 518	114,58	3 323	250,80	305	23,05	3 017	227,74
103	Treuchtlingen, St.	13 138	111	8,41	1 182	89,94	6 026	458,66	667	50,75	5 359	407,91
104	Hösbach, M.	13 082	21	1,57	1 408	107,60	5 304	405,43	579	44,30	4 724	361,13
105	Rödental, St.	13 042	30	2,33	1 364	104,58	6 765	518,73	631	48,36	6 135	470,37
106	Altötting, St.	12 985	35	2,72	1 455	112,04	6 968	536,61	697	53,68	6 271	482,93
107	Pfarrkirchen, St.	12 969	78	6,02	1 541	118,83	6 380	491,93	633	48,79	5 747	443,14
108	Plattling, St.	12 958	37	2,86	1 812	139,80	10 773	831,38	1 131	87,26	9 642	744,12
109	Ergolding, M.	12 905	73	5,63	2 165	167,75	18 193	1 409,80	846	65,58	17 347	1 344,22
110	Kirchheim b.München	12 789	20	1,57	1 740	136,08	13 792	1 078,46	1 416	110,74	12 376	967,72
111	Manching, M.	12 760	38	2,97	1 279	100,20	2 889	226,44	484	37,92	2 406	188,52
112	Wasserburg a.Inn, St.	12 733	28	2,22	1 782	139,97	9 372	736,04	676	53,07	8 696	682,97
113	Peißenberg, M.	12 693	35	2,75	1 438	113,25	3 335	262,75	306	24,10	3 029	238,65
114	Feuchtwangen, St.	12 582	163	12,98	1 652	131,28	5 041	400,69	395	31,36	4 647	369,32
115	Bad Abbach, M.	12 528	93	7,42	1 213	96,82	3 128	249,67	250	19,94	2 878	229,73
116	Hersbruck, St.	12 500	20	1,63	1 649	131,90	6 599	527,92	474	37,94	6 125	489,97
117	Hirschaid, M.	12 441	50	3,99	1 365	109,72	4 820	387,39	412	33,11	4 408	354,28
118	Roding, St.	12 435	110	8,87	1 903	153,08	12 616	1 014,52	1 203	96,75	11 412	917,77
119	Röthenbach/Pegnitz, St.	12 428	8	0,62	1 387	111,62	15 651	1 259,37	601	48,39	15 050	1 210,97
120	Schongau, St.	12 367	12	0,99	1 862	150,59	11 351	917,84	1 301	105,17	10 050	812,67

*) Mitglied einer Verwaltungsgemeinschaft.

arten, allgemeine Finanzaufweisungen
ohne Verwaltungsgemeinschaften)

Gemeindeanteil an d. Einkommen- steuer		Gemeindeanteil an der Umsatz- steuer		Hundesteuer		sonstige Steuern		Steuereinnahmen insgesamt - Netto -		Schlüssel- zuweisungen		Bedarfs- zuweisungen		Sonst. allgem. Zuweisungen vom öff. Bereich		Lfd. Nr.
1 000 EUR	EUR je Einw.	1 000 EUR	EUR je Einw.	1 000 EUR	EUR je Einw.	1 000 EUR	EUR je Einw.	1 000 EUR	EUR je Einw.	1 000 EUR	EUR je Einw.	1 000 EUR	EUR je Einw.	1 000 EUR	EUR je Einw.	
7 527	466,04	1 017	62,98	15	0,96	-	-	15 465	957,47	6 274	388,45	-	-	1 432	88,65	61
10 464	649,00	996	61,75	27	1,69	-	-	19 778	1 226,71	2 714	168,34	-	-	1 302	80,76	62
14 377	893,12	1 658	103,00	42	2,58	-	-	28 495	1 770,09	-	-	-	-	2 634	163,61	63
12 003	755,89	1 489	93,77	63	3,97	-	-	28 716	1 808,41	-	-	-	-	1 898	119,50	64
8 733	557,58	1 466	93,59	50	3,22	1 933	123,40	20 282	1 294,96	3 659	233,60	-	-	1 961	125,23	65
11 593	745,39	1 206	77,57	53	3,39	-	-	22 266	1 431,61	1 006	64,71	-	-	1 526	98,10	66
9 333	609,81	2 623	171,40	37	2,39	-	-	24 085	1 573,68	2 175	142,09	-	-	1 578	103,10	67
10 861	712,26	756	49,57	57	3,76	-	-	16 136	1 058,24	3 342	219,18	-	-	2 035	133,45	68
9 223	605,09	3 878	254,40	36	2,33	-	-	15 322	1 005,17	77	5,03	-	-	2 011	131,91	69
9 719	642,81	1 638	108,35	31	2,04	-	-	24 696	1 633,31	1 853	122,57	-	-	1 407	93,05	70
10 751	717,47	3 093	206,44	30	2,01	-	-	22 614	1 509,21	-	-	-	-	1 385	92,45	71
9 504	636,63	1 125	75,33	41	2,73	-	-	20 556	1 377,00	2 661	178,27	-	-	1 175	78,69	72
10 812	724,50	748	50,13	31	2,07	-	-	19 544	1 309,66	3 287	220,25	-	-	601	40,25	73
11 173	750,84	517	34,74	46	3,10	-	-	17 409	1 169,89	3 404	228,77	-	-	1 297	87,13	74
10 619	728,56	773	53,03	46	3,18	-	-	17 839	1 223,94	2 794	191,71	-	-	1 248	85,59	75
8 952	616,21	2 305	158,68	-	-	-	-	20 531	1 413,27	-	-	-	-	1 788	123,08	76
9 275	641,45	1 372	94,91	47	3,25	-	-	28 189	1 949,45	1 563	108,06	-	-	1 492	103,17	77
8 366	581,04	2 233	155,06	60	4,18	592	41,08	19 677	1 366,53	1 373	95,35	-	-	1 961	136,16	78
9 500	660,97	751	52,23	53	3,69	-	-	16 211	1 127,91	3 320	231,01	-	-	2 227	154,92	79
13 086	911,64	2 484	173,03	29	2,00	-	-	39 091	2 723,37	-	-	-	-	1 519	105,85	80
9 260	650,18	1 293	90,76	-	-	-	-	17 393	1 221,25	2 052	144,10	-	-	1 527	107,19	81
11 153	785,62	1 164	81,98	43	3,06	-	-	33 113	2 332,37	-	-	-	-	2 187	154,05	82
10 090	716,63	1 099	78,03	49	3,50	-	-	23 235	1 650,19	1 057	75,06	-	-	1 218	86,54	83
12 272	872,21	1 800	127,94	25	1,75	-	-	29 877	2 123,49	-	-	-	-	1 672	118,81	84
8 324	592,08	782	55,63	20	1,45	-	-	14 553	1 035,17	4 455	316,88	-	-	1 346	95,72	85
8 566	611,97	3 313	236,70	15	1,08	-	-	22 018	1 573,05	-	-	-	-	2 872	205,17	86
8 462	608,35	1 439	103,46	16	1,16	-	-	24 118	1 733,97	600	43,13	-	-	1 182	84,99	87
8 737	629,04	1 190	85,67	36	2,62	-	-	17 148	1 234,58	2 916	209,93	-	-	973	70,05	88
10 975	791,55	659	47,56	34	2,48	-	-	18 499	1 334,24	1 601	115,44	-	-	1 541	111,11	89
7 555	547,23	1 946	140,98	22	1,63	-	-	19 859	1 438,46	1 789	129,56	-	-	1 041	75,40	90
8 577	621,59	1 167	84,60	42	3,07	-	-	21 744	1 575,85	350	25,38	-	-	1 232	89,27	91
11 105	804,91	1 247	90,42	33	2,39	-	-	20 552	1 489,68	1 019	73,86	-	-	1 519	110,12	92
9 619	702,36	1 651	120,57	43	3,17	-	-	24 371	1 779,54	-	-	-	-	1 247	91,03	93
7 845	576,38	1 623	119,27	26	1,91	-	-	17 638	1 295,83	1 651	121,26	-	-	1 282	94,21	94
9 484	696,83	1 214	89,21	40	2,97	-	-	18 903	1 388,89	1 592	116,99	-	-	1 485	109,13	95
8 151	598,91	1 200	88,16	21	1,55	-	-	16 102	1 183,11	2 376	174,57	-	-	1 279	93,97	96
12 409	912,50	1 914	140,73	46	3,35	-	-	34 929	2 568,51	-	-	-	-	2 276	167,35	97
8 834	649,82	1 168	85,96	43	3,18	-	-	30 560	2 248,04	2 503	184,13	-	-	940	69,14	98
12 700	938,82	4 021	297,25	24	1,79	-	-	162 043	11 978,36	-	-	-	-	2 609	192,88	99
7 988	601,13	1 674	125,97	37	2,78	-	-	18 994	1 429,28	1 756	132,13	-	-	966	72,67	100
8 356	630,01	1 269	95,67	45	3,38	-	-	17 100	1 289,29	3 095	233,34	-	-	1 037	78,22	101
10 021	756,35	381	28,77	35	2,63	-	-	15 028	1 134,30	3 590	270,96	-	-	1 262	95,24	102
6 479	493,12	803	61,12	36	2,72	-	-	13 969	1 063,23	4 438	337,81	-	-	930	70,79	103
8 802	672,82	890	68,05	28	2,17	-	-	15 873	1 213,34	2 193	167,67	-	-	1 161	88,74	104
7 358	564,14	795	60,98	40	3,07	-	-	15 722	1 205,48	4 446	340,93	-	-	979	75,06	105
7 133	549,33	1 596	122,90	23	1,78	-	-	16 513	1 271,71	2 825	217,57	-	-	1 240	95,48	106
6 826	526,34	1 282	98,82	13	0,99	-	-	15 487	1 194,14	2 221	171,28	-	-	2 072	159,77	107
6 984	538,95	2 148	165,76	22	1,72	-	-	20 645	1 593,20	538	41,55	-	-	1 330	102,67	108
9 426	730,41	2 687	208,25	21	1,59	-	-	31 719	2 457,86	-	-	-	-	3 125	242,17	109
11 489	898,37	2 193	171,46	51	4,02	-	-	27 870	2 179,21	-	-	-	-	2 354	184,05	110
9 325	730,82	1 633	127,98	17	1,30	-	-	14 697	1 151,79	1 536	120,35	-	-	1 460	114,44	111
8 287	650,80	2 211	173,60	31	2,46	-	-	21 035	1 652,02	-	-	-	-	1 394	109,44	112
7 885	621,24	729	57,40	41	3,24	-	-	13 157	1 036,52	3 691	290,79	-	-	1 130	89,06	113
6 991	555,66	1 468	116,69	21	1,65	-	-	14 942	1 187,58	1 673	132,99	-	-	2 832	225,12	114
9 487	757,30	466	37,16	25	2,03	-	-	14 162	1 130,44	3 171	253,11	-	-	1 265	100,94	115
8 053	644,26	1 140	91,23	42	3,36	-	-	17 030	1 362,36	1 456	116,45	-	-	1 134	90,69	116
8 524	685,15	1 020	81,99	38	3,07	-	-	15 404	1 238,20	3 035	243,94	-	-	1 051	84,49	117
6 871	552,53	2 062	165,86	26	2,07	-	-	22 385	1 800,17	831	66,81	-	-	973	78,24	118
7 331	589,87	1 074	86,41	43	3,50	-	-	24 893	2 002,99	2 531	203,68	-	-	1 004	80,80	119
7 575	612,56	2 024	163,63	40	3,26	-	-	21 564	1 743,69	-	-	-	-	1 124	90,89	120

noch: Tab. 3.33 Steuereinnahmen nach Steuer-
(ohne Große Kreisstädte und

Lfd. Nr.	Kreisangehörige Gemeinde	Einwohner am 30.6. des Berichts- jahres	Grundsteuer A		Grundsteuer B		Gewerbsteuer - Brutto -		Gewerbsteuer- umlage		Gewerbsteuer - Netto -	
			1 000 EUR	EUR je Einw.	1 000 EUR	EUR je Einw.	1 000 EUR	EUR je Einw.	1 000 EUR	EUR je Einw.	1 000 EUR	EUR je Einw.
121	Bad Windsheim, St.	12 276	93	7,60	1 364	111,10	3 768	306,95	310	25,25	3 458	281,70
122	Gaimersheim, M.	12 255	48	3,96	1 302	106,27	10 064	821,18	887	72,34	9 177	748,84
123	Vilsbiburg, St.	12 252	156	12,74	1 528	124,69	10 003	816,47	875	71,42	9 128	745,05
124	Ebersberg, St.	12 171	79	6,52	1 944	159,74	12 951	1 064,08	1 052	86,46	11 899	977,62
125	Essenbach, M.	12 154	140	11,52	1 160	95,47	10 704	880,70	972	79,97	9 732	800,73
126	Murnau a.Staffelsee, M.	12 143	23	1,91	2 377	195,73	6 365	524,15	591	48,69	5 774	475,46
127	Meitingen, M.	11 978	39	3,29	1 077	89,93	10 997	918,12	1 462	122,09	9 535	796,03
128	Maxhütte-Haidhof, St.	11 927	24	2,04	952	79,86	4 310	361,40	548	45,91	3 763	315,49
129	Oberschleißheim	11 875	17	1,41	1 118	94,14	9 773	822,98	980	82,50	8 793	740,48
130	Osterhofen, St.	11 861	324	27,32	1 168	98,48	6 487	546,96	921	77,69	5 566	469,27
131	Eichenau	11 849	4	0,30	1 191	100,48	3 364	283,93	308	25,98	3 056	257,95
132	Hauzenberg, St.	11 725	64	5,50	1 008	85,98	4 262	363,49	376	32,07	3 886	331,42
133	Wolnzach, M.	11 716	201	17,18	1 204	102,74	5 333	455,17	765	65,25	4 568	389,91
134	Kissing	11 596	43	3,69	1 568	135,24	3 592	309,75	- 221	- 19,09	3 813	328,84
135	Lindenberg/Allgäu, St.	11 591	11	0,93	1 581	136,42	4 556	393,08	519	44,74	4 038	348,34
136	Peiting, M.	11 580	74	6,42	1 260	108,79	8 261	713,37	747	64,49	7 514	648,88
137	Mömbis, M.	11 560	26	2,23	1 113	96,30	2 345	202,82	257	22,23	2 088	180,59
138	*Geisenfeld, St.	11 540	146	12,62	1 277	110,67	6 342	549,55	672	58,25	5 670	491,30
139	Burghann	11 527	42	3,61	915	79,42	2 729	236,78	268	23,26	2 461	213,52
140	Miesbach, St.	11 485	63	5,47	1 680	146,29	13 115	1 141,89	1 582	137,72	11 533	1 004,17
141	Raubling	11 350	34	2,96	1 377	121,31	10 771	948,99	1 233	108,62	9 538	840,37
142	Grünwald	11 349	2	0,14	2 014	177,44	236 028	20 797,21	34 009	2 996,62	202 019	17 800,59
143	Cadolzburg, M.	11 297	88	7,79	1 856	164,28	6 009	531,89	592	52,43	5 417	479,46
144	Trostberg, St.	11 283	92	8,16	1 606	142,36	3 424	303,46	310	27,49	3 114	275,96
145	Ochsenfurt, St.	11 250	129	11,50	1 434	127,50	4 841	430,32	521	46,31	4 320	384,01
146	Marktheidenfeld, St.	11 240	36	3,23	2 000	177,89	17 105	1 521,83	2 060	183,25	15 046	1 338,58
147	Unterföhring	11 191	7	0,65	2 110	188,54	72 644	6 491,32	3 522	314,71	69 122	6 176,61
148	Altdorf	11 179	40	3,57	1 336	119,47	6 008	537,48	588	52,59	5 421	484,89
149	Hallbergmoos	11 162	46	4,12	1 539	137,91	25 290	2 265,77	2 787	249,67	22 504	2 016,10
150	Lauingen (Donau), St.	11 112	82	7,35	1 633	146,95	6 265	563,82	654	58,84	5 611	504,97
151	Höhenkirchen-Siegersbrunn	11 047	20	1,80	921	83,41	15 443	1 397,96	2 249	203,57	13 195	1 194,40
152	Feldkirchen-Westerham	10 995	76	6,95	1 223	111,24	9 189	835,76	1 068	97,12	8 121	738,64
153	Prien a.Chiemsee, M.	10 961	30	2,69	1 871	170,68	6 050	551,98	639	58,32	5 411	493,65
154	Planegg	10 945	3	0,28	2 008	183,47	48 270	4 410,22	3 260	297,81	45 010	4 112,41
155	Hammelburg, St.	10 944	88	8,04	1 207	110,31	6 004	548,63	497	45,41	5 507	503,22
156	Regen, St.	10 807	88	8,10	2 396	221,70	9 841	910,59	941	87,07	8 900	823,52
157	Herrsching a.Ammersee	10 794	13	1,20	1 591	147,39	6 906	639,76	915	84,75	5 991	555,01
158	Waldkirchen, St.	10 787	59	5,48	1 203	111,55	3 606	334,33	352	32,63	3 254	301,70
159	Langenzenn, St.	10 678	50	4,66	1 389	130,05	6 976	653,35	551	51,62	6 425	601,73
160	Burgkirchen a.d.Alz	10 647	81	7,61	1 204	113,11	10 649	1 000,17	1 321	124,04	9 328	876,13
161	Diedorf, M.	10 643	42	3,93	1 091	102,48	3 111	292,28	292	27,42	2 819	264,86
162	Kirchseon, M.	10 622	22	2,04	1 235	116,29	2 471	232,61	355	33,44	2 116	199,17
163	Stephanskirchen	10 611	25	2,34	1 153	108,64	7 295	687,47	696	65,64	6 598	621,84
164	Dießen a.Ammersee, M.	10 568	90	8,48	1 063	100,57	3 522	333,24	329	31,09	3 193	302,15
165	Markt Indersdorf, M.	10 559	138	13,10	1 146	108,52	3 495	331,03	429	40,64	3 066	290,38
166	Bad Staffelstein, St.	10 522	98	9,36	1 005	95,49	6 876	653,50	733	69,64	6 143	583,87
167	Taufkirchen (Vils)	10 477	127	12,16	875	83,51	2 758	263,21	275	26,23	2 483	236,97
168	Altusried, M.	10 321	154	14,92	1 057	102,43	3 411	330,45	318	30,79	3 093	299,66
169	Kaufering	10 253	24	2,33	1 081	105,43	9 580	934,38	965	94,12	8 615	840,25
170	Erlenbach a.Main, St.	10 246	11	1,05	1 207	117,80	3 333	325,33	362	35,38	2 971	289,95
171	Burgau, St.	10 222	31	3,02	1 172	114,68	14 379	1 406,62	1 733	169,54	12 645	1 237,08
172	Werneck, M.	10 191	136	13,36	992	97,34	3 933	385,96	351	34,47	3 582	351,49
173	Bogen, St.	10 149	89	8,77	1 259	124,00	5 213	513,61	593	58,43	4 620	455,17
174	Goldbach, M.	10 148	6	0,58	1 077	106,10	3 262	321,42	329	32,38	2 933	289,04
175	Münchberg, St.	10 111	69	6,78	1 362	134,69	3 037	300,34	362	35,75	2 675	264,58
176	Roßtal, M.	10 081	61	6,02	1 066	105,70	2 877	285,41	353	35,00	2 524	250,41
177	Lenggries	10 062	67	6,61	1 013	100,69	3 419	339,75	324	32,19	3 095	307,56
178	Simbach a.Inn, St.	10 049	72	7,14	1 054	104,88	5 258	523,19	506	50,31	4 752	472,88
179	Gemünden a.Main, St.	9 978	49	4,93	1 313	131,58	3 307	331,46	318	31,90	2 989	299,57
180	Beilngries, St.	9 940	148	14,85	1 004	100,97	3 266	328,60	352	35,41	2 914	293,19

*) Mitglied einer Verwaltungsgemeinschaft.

arten, allgemeine Finanzaufweisungen
ohne Verwaltungsgemeinschaften)

Gemeindeanteil an d. Einkommen- steuer		Gemeindeanteil an der Umsatz- steuer		Hundesteuer		sonstige Steuern		Steuereinnahmen insgesamt - Netto -		Schlüssel- zuweisungen		Bedarfs- zuweisungen		Sonst. allgem. Zuweisungen vom öff. Bereich		Lfd. Nr.
1 000 EUR	EUR je Einw.	1 000 EUR	EUR je Einw.	1 000 EUR	EUR je Einw.	1 000 EUR	EUR je Einw.	1 000 EUR	EUR je Einw.	1 000 EUR	EUR je Einw.	1 000 EUR	EUR je Einw.	1 000 EUR	EUR je Einw.	
6 470	527,01	1 444	117,66	32	2,62	-	-	12 861	1 047,69	3 920	319,34	-	-	1 247	101,55	121
11 093	905,20	2 859	233,32	24	1,94	-	-	24 504	1 999,52	-	-	-	-	2 585	210,93	122
7 687	627,43	1 991	162,52	17	1,36	-	-	20 507	1 673,80	-	-	-	-	1 031	84,19	123
9 699	796,88	1 311	107,72	32	2,61	-	-	24 964	2 051,10	-	-	-	-	1 474	121,12	124
8 472	697,07	1 383	113,81	23	1,88	-	-	20 911	1 720,49	-	-	-	-	2 231	183,56	125
9 057	745,89	1 522	125,30	44	3,58	409	33,69	19 205	1 581,57	871	71,72	-	-	1 441	118,65	126
7 838	654,40	1 093	91,27	24	2,04	-	-	19 607	1 636,95	-	-	-	-	1 050	87,65	127
7 265	609,15	701	58,76	21	1,74	-	-	12 727	1 067,04	899	75,36	-	-	1 286	107,78	128
9 259	779,67	1 535	129,29	28	2,33	-	-	20 749	1 747,32	-	-	-	-	1 476	124,28	129
6 822	575,20	906	76,34	-	-	-	-	14 786	1 246,61	2 070	174,52	-	-	955	80,51	130
10 274	867,08	466	39,29	26	2,21	-	-	15 016	1 267,31	1 488	125,60	-	-	1 362	114,96	131
6 668	568,72	868	74,05	20	1,74	-	-	12 515	1 067,42	2 671	227,82	-	-	885	75,51	132
8 792	750,39	890	75,92	22	1,87	-	-	15 676	1 338,01	1 208	103,10	-	-	1 215	103,72	133
8 434	727,29	716	61,73	34	2,89	-	-	14 607	1 259,68	1 281	110,43	-	-	1 512	130,41	134
7 324	631,85	1 524	131,44	34	2,91	-	-	14 511	1 251,89	-	-	-	-	1 758	151,68	135
6 674	576,36	1 255	108,39	41	3,53	-	-	16 819	1 452,38	1 231	106,31	-	-	897	77,46	136
7 539	652,20	379	32,77	28	2,39	-	-	11 172	966,48	3 764	325,57	-	-	847	73,30	137
8 592	744,50	692	59,96	14	1,19	-	-	16 390	1 420,24	527	45,65	-	-	928	80,43	138
8 555	742,13	341	29,56	30	2,62	-	-	12 344	1 070,86	2 646	229,51	-	-	1 365	118,40	139
8 293	722,06	1 399	121,80	38	3,28	49	4,23	23 054	2 007,31	-	-	-	-	1 266	110,24	140
8 109	714,42	1 088	95,82	29	2,56	-	-	20 174	1 777,43	-	-	-	-	995	87,68	141
10 774	949,36	10 329	910,14	26	2,33	-	-	225 164	19 840,00	-	-	-	-	4 047	356,63	142
8 256	730,79	981	86,85	76	6,72	-	-	16 673	1 475,89	1 369	121,19	-	-	1 151	101,89	143
7 100	629,25	1 403	124,31	29	2,53	-	-	13 343	1 182,58	-	-	-	-	2 115	187,45	144
6 369	566,16	978	86,95	22	1,97	-	-	13 254	1 178,09	2 184	194,14	-	-	814	72,35	145
7 372	655,91	2 976	264,78	23	2,09	-	-	27 453	2 442,48	-	-	-	-	1 139	101,33	146
10 440	932,92	10 690	955,25	19	1,66	-	-	92 389	8 255,63	-	-	-	-	1 970	176,06	147
7 575	677,64	813	72,72	17	1,49	-	-	15 201	1 359,78	1 747	156,31	-	-	900	80,47	148
9 724	871,16	3 714	332,75	22	1,98	-	-	37 549	3 364,02	-	-	-	-	3 786	339,20	149
6 521	586,80	871	78,41	21	1,88	-	-	14 739	1 326,37	1 620	145,78	-	-	928	83,56	150
9 577	866,90	543	49,16	27	2,48	-	-	24 283	2 198,13	-	-	-	-	1 397	126,44	151
8 478	771,12	869	79,00	46	4,16	-	-	18 813	1 711,09	-	-	-	-	1 132	102,96	152
7 049	643,11	1 291	117,79	28	2,57	621	56,69	16 301	1 487,19	423	38,60	-	-	1 346	122,77	153
9 344	853,75	3 072	280,67	20	1,84	-	-	59 458	5 432,41	-	-	-	-	1 550	141,61	154
5 936	542,38	911	83,27	26	2,40	-	-	13 676	1 249,62	2 172	198,45	-	-	763	69,71	155
6 118	566,09	1 468	135,85	31	2,91	-	-	19 001	1 758,17	1 517	140,33	-	-	790	73,10	156
8 425	780,51	806	74,71	34	3,15	234	21,70	17 094	1 583,66	-	-	-	-	2 381	220,56	157
5 766	534,51	689	63,83	22	2,05	-	-	10 993	1 019,12	3 360	311,50	-	-	863	80,05	158
7 451	697,78	924	86,55	60	5,61	-	-	16 299	1 526,37	744	69,70	-	-	1 109	103,82	159
5 919	555,95	1 608	151,05	27	2,57	-	-	18 168	1 706,43	-	-	-	-	1 367	128,37	160
7 586	712,76	455	42,74	43	4,01	-	-	12 035	1 130,77	1 670	156,89	-	-	1 130	106,17	161
7 773	731,77	387	36,39	27	2,54	-	-	11 559	1 088,20	2 580	242,94	-	-	1 411	132,81	162
7 854	740,20	987	93,06	27	2,53	-	-	16 644	1 568,59	-	-	-	-	1 095	103,18	163
7 851	742,88	506	47,92	42	3,95	208	19,67	12 952	1 225,61	1 634	154,64	-	-	1 362	128,87	164
8 174	774,11	458	43,41	36	3,43	-	-	13 019	1 232,96	774	73,31	-	-	1 062	100,57	165
5 688	540,62	822	78,16	20	1,89	-	-	13 777	1 309,39	2 853	271,12	-	-	982	93,31	166
6 517	622,03	751	71,65	19	1,82	-	-	10 772	1 028,15	2 720	259,58	-	-	1 049	100,16	167
6 596	639,11	453	43,89	41	3,93	-	-	11 394	1 103,94	2 173	210,57	-	-	946	91,69	168
7 342	716,10	1 214	118,37	28	2,74	-	-	18 304	1 785,22	432	42,16	-	-	991	96,62	169
5 153	502,94	489	47,75	24	2,30	-	-	9 854	961,78	4 258	415,62	-	-	813	79,39	170
6 000	586,96	1 218	119,16	25	2,47	-	-	21 092	2 063,37	-	-	-	-	864	84,55	171
6 616	649,16	660	64,81	32	3,17	-	-	12 019	1 179,33	2 814	276,09	-	-	786	77,17	172
5 765	568,01	1 061	104,57	17	1,71	-	-	12 810	1 262,24	1 933	190,49	-	-	836	82,35	173
6 982	688,04	493	48,62	26	2,55	-	-	11 517	1 134,93	2 427	239,16	-	-	895	88,24	174
4 940	488,55	849	84,01	32	3,17	-	-	9 927	981,77	3 352	331,48	-	-	803	79,43	175
6 993	693,69	280	27,76	57	5,64	-	-	10 980	1 089,22	2 436	241,67	-	-	803	79,62	176
6 343	630,38	389	38,70	39	3,89	196	19,51	11 142	1 107,37	2 101	208,77	-	-	989	98,33	177
5 509	548,21	786	78,24	15	1,45	-	-	12 187	1 212,80	2 516	250,40	-	-	812	80,83	178
5 719	573,12	664	66,52	31	3,12	-	-	10 765	1 078,85	3 502	350,98	-	-	688	68,93	179
7 170	721,33	727	73,12	30	2,99	-	-	11 992	1 206,45	1 043	104,95	-	-	1 160	116,66	180

noch: Tab. 3.33 Steuereinnahmen nach Steuer-
(ohne Große Kreisstädte und

Lfd. Nr.	Kreisangehörige Gemeinde	Einwohner am 30.6. des Berichts- jahres	Grundsteuer A		Grundsteuer B		Gewerbsteuer - Brutto -		Gewerbsteuer- umlage		Gewerbsteuer - Netto -	
			1 000 EUR	EUR je Einw.	1 000 EUR	EUR je Einw.	1 000 EUR	EUR je Einw.	1 000 EUR	EUR je Einw.	1 000 EUR	EUR je Einw.
181	Tutzing	9 901	33	3,33	1 521	153,64	5 793	585,10	493	49,76	5 300	535,34
182	Ainring	9 865	47	4,74	1 213	122,98	14 266	1 446,10	1 934	196,00	12 332	1 250,11
183	Kümmersbruck	9 862	40	4,07	825	83,62	2 130	215,98	220	22,28	1 910	193,70
184	Heilsbronn, St.	9 819	76	7,76	1 297	132,07	5 605	570,78	657	66,92	4 947	503,86
185	Kösching, M.	9 756	88	9,03	1 469	150,61	8 148	835,14	779	79,89	7 368	755,25
186	Waltenhofen	9 697	101	10,46	1 221	125,88	5 412	558,07	630	64,94	4 782	493,13
187	Oberstdorf, M.	9 551	42	4,42	2 891	302,72	9 413	985,52	569	59,61	8 843	925,91
188	Elchingen	9 512	29	3,10	1 301	136,75	2 697	283,55	507	53,30	2 190	230,25
189	Höchberg, M.	9 507	6	0,68	1 191	125,30	3 766	396,09	424	44,60	3 342	351,49
190	Nersingen	9 479	26	2,78	1 041	109,87	2 676	282,28	271	28,64	2 404	253,64
191	Veitshöchheim	9 454	11	1,16	1 051	111,15	4 059	429,30	265	28,04	3 793	401,26
192	*Wertingen, St.	9 432	112	11,90	1 584	167,91	12 013	1 273,63	1 185	125,67	10 828	1 147,97
193	Hemau, St.	9 393	156	16,58	884	94,10	2 653	282,41	293	31,22	2 359	251,19
194	Töging a.Inn, St.	9 360	16	1,71	927	99,07	5 257	561,69	571	61,01	4 686	500,67
195	Miltenberg, St.	9 342	67	7,22	1 341	143,52	6 861	734,46	924	98,87	5 938	635,59
196	Rehau, St.	9 339	61	6,48	1 316	140,88	3 725	398,87	427	45,73	3 298	353,14
197	Zorneding	9 337	31	3,31	1 033	110,61	3 080	329,89	325	34,78	2 755	295,11
198	Teisendorf, M.	9 314	152	16,32	798	85,72	2 734	293,49	268	28,82	2 465	264,67
199	Nittendorf	9 296	23	2,43	763	82,10	1 656	178,11	140	15,07	1 516	163,04
200	Aschheim	9 274	28	3,02	2 387	257,37	26 494	2 856,82	2 810	302,96	23 684	2 553,86
201	*Ichenhausen, St.	9 243	55	5,98	929	100,52	4 925	532,84	480	51,94	4 445	480,90
202	Adelsdorf	9 234	47	5,13	1 115	120,70	4 125	446,70	376	40,75	3 749	405,95
203	Elsenfeld, M.	9 129	15	1,62	1 073	117,48	3 912	428,52	444	48,67	3 468	379,85
204	Freystadt, St.	9 118	133	14,64	718	78,77	4 128	452,77	505	55,43	3 623	397,34
205	Wunsiedel, St.	9 109	42	4,61	1 302	142,91	2 876	315,72	225	24,74	2 650	290,98
206	Nittenau, St.	9 093	84	9,26	949	104,35	3 179	349,56	279	30,68	2 900	318,88
207	Zwiesel, St.	9 091	33	3,64	2 248	247,32	4 055	446,09	320	35,22	3 735	410,87
208	Rain, St.	9 062	233	25,74	1 463	161,44	6 173	681,18	909	100,32	5 264	580,86
209	Mainaschaff	9 006	1	0,15	1 034	114,86	2 811	312,17	273	30,35	2 538	281,82
210	Bad Griesbach i.R., St.	8 952	138	15,41	1 138	127,14	2 072	231,48	195	21,78	1 877	209,69
211	Schwaig b.Nürnberg	8 929	8	0,85	1 074	120,24	9 778	1 095,03	1 094	122,50	8 684	972,53
212	Pullach i.Isartal	8 928	1	0,08	1 294	144,94	52 059	5 831,02	8 737	978,65	43 322	4 852,37
213	Berching, St.	8 896	176	19,75	694	78,03	9 605	1 079,72	924	103,82	8 682	975,90
214	Neuötting, St.	8 875	39	4,39	988	111,31	4 593	517,53	397	44,73	4 196	472,80
215	Furth im Wald, St.	8 869	76	8,56	1 037	116,93	5 098	574,77	519	58,55	4 578	516,22
216	Wenzenbach	8 865	29	3,32	962	108,48	3 500	394,87	306	34,56	3 194	360,30
217	Auerbach i.d.OPf., St.	8 816	62	7,03	708	80,34	2 722	308,74	559	63,42	2 163	245,32
218	*Volkach, St.	8 810	133	15,07	1 082	122,81	4 525	513,59	403	45,76	4 122	467,83
219	Memmelsdorf	8 801	36	4,10	684	77,69	1 467	166,72	114	13,01	1 353	153,71
220	Hohenbrunn	8 799	12	1,34	1 107	125,78	8 873	1 008,45	923	104,92	7 950	903,52
221	Hallstadt, St.	8 792	13	1,53	987	112,27	7 681	873,61	874	99,40	6 807	774,21
222	Garching a.d.Alz	8 686	50	5,74	648	74,65	2 116	243,61	190	21,83	1 926	221,78
223	Obernburg a.Main, St.	8 631	22	2,50	1 106	128,15	3 013	349,07	151	17,47	2 862	331,60
224	Neuried	8 586	9	1,00	894	104,17	20 915	2 435,94	1 040	121,10	19 875	2 314,84
225	Vohburg a.d.Donau, St.	8 579	73	8,46	843	98,29	5 704	664,86	652	76,04	5 052	588,82
226	Tirschenreuth, St.	8 571	91	10,64	1 227	143,18	10 825	1 262,93	1 340	156,30	9 485	1 106,63
227	*Ottobeuren, M.	8 566	84	9,80	1 112	129,83	4 444	518,81	434	50,61	4 011	468,19
228	Haibach (Landkreis Aschaffenh	8 493	3	0,36	921	108,42	1 958	230,59	179	21,13	1 779	209,45
229	Obertraubling	8 487	55	6,44	986	116,21	2 840	334,68	320	37,75	2 520	296,93
230	Langweid a.Lech	8 473	29	3,39	835	98,51	5 456	643,90	320	37,72	5 136	606,18
231	Rottenburg/Laaberg, St.	8 467	205	24,22	931	109,95	3 825	451,73	314	37,09	3 511	414,64
232	Heroldsberg, M.	8 465	15	1,77	1 017	120,16	4 122	486,96	430	50,84	3 692	436,12
233	Schwarzenbruck	8 460	11	1,36	895	105,84	3 379	399,41	329	38,88	3 050	360,54
234	Hausham	8 454	24	2,79	700	82,78	2 317	274,04	202	23,84	2 115	250,20
235	Allersberg, M.	8 446	79	9,38	837	99,05	1 905	225,59	208	24,57	1 698	201,01
236	Helmbrechts, St.	8 433	37	4,41	1 104	130,91	6 231	738,86	623	73,85	5 608	665,01
237	Bad Endorf, M.	8 430	62	7,40	1 193	141,50	3 201	379,75	321	38,09	2 880	341,66
238	Schnaittach, M.	8 429	50	5,91	749	88,88	3 617	429,08	354	41,96	3 263	387,12
239	Viechtach, St.	8 424	89	10,59	1 182	140,31	5 179	614,74	465	55,17	4 714	559,57
240	*Reichertshofen, M.	8 387	53	6,34	832	99,21	4 528	539,84	488	58,19	4 040	481,65

*) Mitglied einer Verwaltungsgemeinschaft.

arten, allgemeine Finanzaufweisungen
ohne Verwaltungsgemeinschaften)

Gemeindeanteil an d. Einkommen- steuer		Gemeindeanteil an der Umsatz- steuer		Hundesteuer		sonstige Steuern		Steuereinnahmen insgesamt - Netto -		Schlüssel- zuweisungen		Bedarfs- zuweisungen		Sonst. allgem. Zuweisungen vom öff. Bereich		Lfd. Nr.
1 000 EUR	EUR je Einw.	1 000 EUR	EUR je Einw.	1 000 EUR	EUR je Einw.	1 000 EUR	EUR je Einw.	1 000 EUR	EUR je Einw.	1 000 EUR	EUR je Einw.	1 000 EUR	EUR je Einw.	1 000 EUR	EUR je Einw.	
7 800	787,82	565	57,09	28	2,78	156	15,76	15 404	1 555,76	164	16,57	-	-	1 439	145,37	181
5 309	538,14	816	82,72	25	2,58	-	-	19 743	2 001,27	-	-	-	-	716	72,62	182
6 979	707,71	692	70,14	26	2,65	-	-	10 472	1 061,88	3 342	338,91	-	-	943	95,60	183
5 863	597,09	657	66,95	37	3,81	-	-	12 878	1 311,53	2 608	265,63	-	-	718	73,08	184
8 399	860,88	696	71,30	24	2,43	-	-	18 044	1 849,49	-	-	-	-	1 032	105,79	185
6 012	619,95	568	58,53	29	3,03	-	-	12 713	1 310,98	1 554	160,29	-	-	871	89,81	186
5 364	561,58	1 237	129,51	32	3,34	2 220	232,43	20 629	2 159,93	798	83,56	-	-	1 031	107,97	187
7 141	750,76	935	98,31	29	3,02	-	-	11 626	1 222,20	1 415	148,71	-	-	874	91,92	188
7 325	770,45	512	53,88	22	2,36	-	-	12 399	1 304,17	1 557	163,82	-	-	882	92,73	189
6 579	694,09	379	39,96	27	2,86	-	-	10 457	1 103,20	2 511	264,90	-	-	846	89,20	190
6 601	698,27	769	81,33	23	2,40	-	-	12 248	1 295,57	-	-	-	-	1 193	126,21	191
6 072	643,75	1 228	130,19	20	2,09	-	-	19 843	2 103,81	-	-	-	-	671	71,16	192
5 138	547,00	309	32,93	18	1,88	-	-	8 864	943,68	2 681	285,38	-	-	740	78,78	193
5 318	568,11	637	68,09	25	2,66	-	-	11 609	1 240,32	1 757	187,71	-	-	881	94,11	194
5 226	559,39	1 020	109,19	43	4,65	-	-	13 635	1 459,55	640	68,46	-	-	717	76,72	195
4 584	490,84	1 315	140,79	32	3,42	-	-	10 605	1 135,55	3 071	328,79	-	-	690	73,88	196
8 692	930,89	354	37,87	25	2,65	-	-	12 889	1 380,45	379	40,59	-	-	1 356	145,28	197
5 442	584,33	415	44,55	21	2,29	-	-	9 294	997,87	3 054	327,91	-	-	650	69,78	198
6 351	683,20	235	25,25	27	2,89	-	-	8 914	958,91	2 905	312,49	-	-	987	106,21	199
8 062	869,36	3 653	393,88	45	4,82	-	-	37 859	4 082,30	-	-	-	-	2 455	264,69	200
4 877	527,69	620	67,09	14	1,48	-	-	10 941	1 183,67	2 473	267,56	-	-	185	20,02	201
5 593	605,74	410	44,44	28	3,02	-	-	10 942	1 184,98	2 415	261,49	-	-	758	82,03	202
4 963	543,65	508	55,60	17	1,86	-	-	10 043	1 100,07	3 033	332,20	-	-	641	70,23	203
5 409	593,27	425	46,59	19	2,06	-	-	10 328	1 132,67	2 244	246,16	-	-	668	73,28	204
4 455	489,06	757	83,10	30	3,28	-	-	9 236	1 013,94	3 350	367,81	-	-	562	61,72	205
5 306	583,58	713	78,45	28	3,10	-	-	9 981	1 097,61	2 403	264,30	-	-	718	78,99	206
4 525	497,74	994	109,33	26	2,84	-	-	11 561	1 271,74	2 518	276,95	-	-	722	79,39	207
5 593	617,22	944	104,21	24	2,63	-	-	13 521	1 492,09	-	-	-	-	654	72,18	208
5 301	588,62	527	58,46	25	2,83	-	-	9 427	1 046,75	2 436	270,50	-	-	681	75,62	209
4 314	481,93	616	68,80	19	2,08	89	9,90	8 191	914,94	3 477	388,44	-	-	1 235	137,99	210
7 366	824,95	995	111,44	43	4,77	-	-	18 169	2 034,79	-	-	-	-	957	107,16	211
8 266	925,89	3 351	375,29	24	2,72	-	-	56 258	6 301,28	-	-	-	-	1 824	204,29	212
5 220	586,75	750	84,28	21	2,37	-	-	15 542	1 747,08	-	-	-	-	544	61,13	213
4 857	547,26	675	76,10	15	1,69	-	-	10 770	1 213,55	2 544	286,60	-	-	918	103,45	214
4 006	451,64	708	79,88	16	1,84	-	-	10 422	1 175,07	3 079	347,21	-	-	641	72,29	215
6 728	758,90	224	25,26	19	2,09	-	-	11 155	1 258,36	1 501	169,37	-	-	820	92,49	216
5 309	602,21	1 049	118,99	45	5,06	-	-	9 336	1 058,95	2 113	239,73	-	-	775	87,91	217
5 398	612,76	570	64,71	28	3,20	-	-	11 333	1 286,39	2 379	270,08	-	-	567	64,32	218
5 706	648,39	164	18,63	21	2,39	-	-	7 964	904,90	3 464	393,65	-	-	630	71,63	219
7 444	845,96	929	105,55	32	3,61	-	-	17 473	1 985,76	-	-	-	-	1 507	171,30	220
5 395	613,66	2 137	243,06	19	2,13	-	-	15 358	1 746,87	-	-	-	-	2 928	332,98	221
5 062	582,74	311	35,79	18	2,06	-	-	8 015	922,76	3 245	373,64	-	-	648	74,59	222
5 730	663,84	1 167	135,18	33	3,83	-	-	10 919	1 265,10	1 284	148,81	-	-	852	98,69	223
8 052	937,80	554	64,55	17	1,96	-	-	29 401	3 424,32	-	-	-	-	1 673	194,82	224
6 213	724,26	513	59,85	13	1,48	-	-	12 707	1 481,15	269	31,32	-	-	790	92,09	225
5 019	585,60	1 153	134,53	22	2,51	-	-	16 997	1 983,08	-	-	-	-	976	113,92	226
5 572	650,51	592	69,14	19	2,24	-	-	11 390	1 329,72	1 236	144,26	-	-	757	88,36	227
6 464	761,06	345	40,62	28	3,28	-	-	9 539	1 123,19	2 297	270,42	-	-	769	90,51	228
6 327	745,52	615	72,49	16	1,88	-	-	10 519	1 239,46	717	84,53	-	-	985	116,00	229
5 000	590,12	473	55,84	24	2,80	-	-	11 496	1 356,84	1 534	181,02	-	-	875	103,22	230
4 906	579,45	633	74,71	21	2,43	-	-	10 206	1 205,40	1 624	191,81	-	-	608	71,79	231
7 082	836,59	958	113,12	42	4,98	-	-	12 805	1 512,74	-	-	-	-	1 708	201,79	232
5 848	691,29	797	94,20	40	4,74	-	-	10 642	1 257,97	1 719	203,17	-	-	725	85,64	233
5 022	594,08	587	69,38	26	3,10	-	-	8 474	1 002,34	2 818	333,29	-	-	734	86,87	234
5 251	621,69	369	43,69	36	4,27	-	-	8 269	979,09	2 387	282,62	-	-	651	77,06	235
4 097	485,86	991	117,46	33	3,96	-	-	11 870	1 407,62	1 775	210,51	-	-	495	58,72	236
5 019	595,43	597	70,83	25	2,91	105	12,49	9 882	1 172,21	1 321	156,76	-	-	750	88,97	237
5 475	649,51	424	50,33	21	2,48	-	-	9 982	1 184,24	1 358	161,05	-	-	725	85,99	238
4 533	538,14	1 256	149,13	26	3,12	-	-	11 801	1 400,87	1 516	179,93	-	-	760	90,24	239
6 233	743,21	481	57,31	17	1,99	-	-	11 655	1 389,70	-	-	-	-	714	85,08	240

noch: Tab. 3.33 Steuereinnahmen nach Steuer-
(ohne Große Kreistädte und

Lfd. Nr.	Kreisangehörige Gemeinde	Einwohner am 30.6. des Berichts- jahres	Grundsteuer A		Grundsteuer B		Gewerbsteuer - Brutto -		Gewerbsteuer- umlage		Gewerbsteuer - Netto -	
			1 000 EUR	EUR je Einw.	1 000 EUR	EUR je Einw.	1 000 EUR	EUR je Einw.	1 000 EUR	EUR je Einw.	1 000 EUR	EUR je Einw.
241	Dietmannsried, M.	8 359	104	12,47	857	102,51	3 364	402,42	370	44,29	2 994	358,13
242	Berg (Landkreis Starnberg)	8 354	40	4,83	1 384	165,71	3 693	442,10	416	49,77	3 278	392,33
243	Pfronten	8 341	23	2,71	1 302	156,07	5 425	650,41	323	38,72	5 102	611,69
244	*Ergoldsbach, M.	8 318	93	11,13	583	70,13	3 839	461,56	375	45,13	3 464	416,43
245	Schierling, M.	8 298	122	14,74	1 047	126,21	3 115	375,40	372	44,87	2 743	330,52
246	Neunburg vorm Wald, St.	8 291	88	10,64	941	113,56	10 537	1 270,84	596	71,87	9 941	1 198,97
247	Fürstentzell, M.	8 284	151	18,22	863	104,21	4 136	499,26	323	38,97	3 813	460,29
248	Bad Feilnbach	8 277	77	9,25	1 056	127,56	3 130	378,14	323	39,02	2 807	339,11
249	Siegsdorf	8 273	50	5,99	1 042	125,94	10 079	1 218,29	1 060	128,10	9 019	1 090,20
250	Kahl a.Main	8 262	2	0,28	815	98,63	1 424	172,39	184	22,23	1 241	150,16
251	Kleinostheim	8 217	7	0,86	1 177	143,26	7 660	932,25	1 045	127,22	6 615	805,03
252	Sauerlach	8 201	47	5,75	869	106,02	4 931	601,21	601	73,31	4 329	527,90
253	Arnstein, St.	8 195	135	16,49	592	72,24	1 937	236,42	193	23,56	1 744	212,87
254	Niederwerrn	8 181	18	2,22	650	79,44	801	97,93	78	9,56	723	88,37
255	Neunkirchen a.Brand, M.	8 145	38	4,61	833	102,28	2 137	262,37	255	31,25	1 882	231,12
256	Herrieden, St.	8 127	105	12,98	1 327	163,31	11 916	1 466,28	1 343	165,19	10 574	1 301,09
257	Grafenau, St.	8 121	36	4,40	1 039	127,97	8 596	1 058,53	831	102,38	7 765	956,15
258	Karlstein a.Main	8 075	5	0,56	804	99,56	3 557	440,47	738	91,38	2 819	349,09
259	Stockstadt a.Main	8 020	4	0,55	1 193	148,70	9 223	1 150,01	849	105,91	8 374	1 044,10
260	Strullendorf	8 006	48	5,96	898	112,16	4 575	571,45	431	53,83	4 144	517,62
261	Altomünster, M.	7 974	149	18,74	652	81,71	3 530	442,67	319	40,03	3 211	402,64
262	Postbauer-Heng	7 957	26	3,26	800	100,59	3 550	446,20	350	43,98	3 200	402,22
263	Baiersdorf, St.	7 954	14	1,79	1 032	129,72	3 557	447,14	333	41,88	3 223	405,26
264	Neuendettelsau	7 930	41	5,22	977	123,15	1 850	233,31	196	24,75	1 654	208,57
265	Berg b.Neumarkt/OPf.	7 924	72	9,11	580	73,17	2 559	322,91	241	30,39	2 318	292,51
266	Krailling	7 912	12	1,58	1 173	148,29	5 719	722,85	707	89,35	5 012	633,49
267	*Gundelfingen/Donau, St.	7 879	89	11,26	1 189	150,90	3 934	499,24	512	64,92	3 422	434,32
268	Reisbach, M.	7 856	167	21,28	585	74,52	2 491	317,10	225	28,68	2 266	288,42
269	Oberstaufer, M.	7 820	62	7,88	1 787	228,58	3 490	446,25	18	2,36	3 471	443,90
270	Hengersberg, M.	7 819	75	9,57	764	97,73	17 400	2 225,33	2 576	329,39	14 824	1 895,94
271	Bergkirchen	7 758	107	13,81	1 206	155,43	10 483	1 351,26	1 160	149,51	9 323	1 201,75
272	Küps, M.	7 747	33	4,24	724	93,43	2 505	323,30	258	33,35	2 246	289,95
273	Bad Füssing	7 732	89	11,52	1 606	207,71	2 259	292,21	239	30,97	2 020	261,24
274	Teublitz, St.	7 706	28	3,61	652	84,62	1 330	172,59	100	12,97	1 230	159,62
275	Rimpar, M.	7 675	39	5,14	749	97,64	2 588	337,24	204	26,61	2 384	310,63
276	Berchtesgaden, M.	7 667	30	3,98	1 390	181,29	4 633	604,26	382	49,83	4 251	554,43
277	Schonungen	7 655	94	12,29	1 248	163,04	1 257	164,24	137	17,84	1 121	146,40
278	Pleinfeld, M.	7 625	75	9,87	809	106,11	3 857	505,85	351	46,05	3 506	459,80
279	Naila, St.	7 587	24	3,11	1 021	134,62	2 721	358,64	289	38,09	2 432	320,55
280	Vohenstrauß, St.	7 540	48	6,34	620	82,28	4 833	640,94	512	67,91	4 321	573,03
281	Feldkirchen (Landkreis Münche	7 514	6	0,85	1 101	146,50	16 057	2 136,97	1 872	249,14	14 185	1 887,83
282	Seefeld	7 482	31	4,14	944	126,14	8 730	1 166,85	1 034	138,25	7 696	1 028,60
283	Münnerstadt, St.	7 469	90	12,04	984	131,69	1 575	210,91	173	23,19	1 402	187,72
284	Burkardroth, M.	7 448	39	5,28	571	76,66	2 097	281,59	189	25,37	1 908	256,22
285	Geisenhausen, M.	7 435	134	18,07	671	90,24	13 960	1 877,65	1 356	182,33	12 605	1 695,32
286	Sinzing	7 418	43	5,79	796	107,37	2 262	304,95	164	22,15	2 098	282,80
287	*Untermeitingen	7 409	17	2,36	651	87,88	1 823	246,11	227	30,57	1 597	215,54
288	Ortenburg, M.	7 393	104	14,05	695	94,01	4 905	663,46	410	55,43	4 495	608,03
289	Laufen, St.	7 385	44	6,02	620	83,99	3 351	453,79	392	53,13	2 959	400,66
290	Großkarolinenfeld	7 377	43	5,88	684	92,67	2 005	271,79	218	29,57	1 787	242,22
291	Dittelbrunn	7 367	30	4,02	808	109,64	1 071	145,37	101	13,65	970	131,73
292	Bad Kötzing, St.	7 360	60	8,13	1 151	156,36	4 203	571,06	1 316	178,82	2 887	392,25
293	Sulzbach a.Main, M.	7 348	11	1,50	815	110,86	1 458	198,45	175	23,84	1 283	174,61
294	Leipheim, St.	7 345	45	6,09	921	125,40	6 792	924,74	654	89,08	6 138	835,65
295	Bindlach	7 333	33	4,47	875	119,37	5 068	691,17	570	77,75	4 498	613,42
296	*Türkheim, M.	7 328	34	4,63	747	101,98	5 224	712,94	658	89,74	4 567	623,20
297	Parsberg, St.	7 315	70	9,54	637	87,14	4 624	632,18	520	71,05	4 105	561,13
298	Tuntenhausen	7 311	93	12,66	740	101,24	3 005	411,05	310	42,35	2 696	368,70
299	*Pfaffenhofen/Roth, M.	7 309	78	10,63	732	100,20	3 031	414,71	302	41,30	2 729	373,40
300	*Ebern, St.	7 300	75	10,24	861	117,99	3 732	511,29	402	55,05	3 331	456,25

*) Mitglied einer Verwaltungsgemeinschaft.

arten, allgemeine Finanzaufweisungen
ohne Verwaltungsgemeinschaften)

Gemeindeanteil an d. Einkommen- steuer		Gemeindeanteil an der Umsatz- steuer		Hundesteuer		sonstige Steuern		Steuereinnahmen insgesamt - Netto -		Schlüssel- zuweisungen		Bedarfs- zuweisungen		Sonst. allgem. Zuweisungen vom öff. Bereich		Lfd. Nr.
1 000 EUR	EUR je Einw.	1 000 EUR	EUR je Einw.	1 000 EUR	EUR je Einw.	1 000 EUR	EUR je Einw.	1 000 EUR	EUR je Einw.	1 000 EUR	EUR je Einw.	1 000 EUR	EUR je Einw.	1 000 EUR	EUR je Einw.	
5 482	655,86	512	61,24	22	2,65	-	-	9 971	1 192,86	1 446	172,95	-	-	660	78,98	241
6 748	807,73	493	59,01	48	5,70	-	-	11 991	1 435,30	-	-	-	-	1 670	199,85	242
5 076	608,51	1 141	136,75	22	2,63	1 167	139,88	13 831	1 658,24	-	-	-	-	1 642	196,89	243
5 107	613,94	271	32,61	22	2,62	-	-	9 540	1 146,87	2 404	288,97	-	-	549	66,01	244
5 177	623,90	604	72,80	14	1,67	-	-	9 707	1 169,85	953	114,80	-	-	770	92,79	245
4 484	540,79	1 039	125,36	13	1,54	-	-	16 506	1 990,86	-	-	-	-	779	93,90	246
4 749	573,26	442	53,40	16	1,93	-	-	10 034	1 211,30	1 705	205,85	-	-	840	101,40	247
5 352	646,63	384	46,42	25	3,03	119	14,33	9 819	1 186,33	1 845	222,87	-	-	868	104,86	248
5 227	631,76	1 293	156,30	27	3,26	454	54,90	17 111	2 068,34	-	-	-	-	812	98,11	249
5 554	672,22	523	63,27	36	4,40	-	-	8 171	988,96	1 478	178,85	-	-	855	103,43	250
5 639	686,20	1 648	200,55	24	2,88	-	-	15 109	1 838,78	-	-	-	-	4 227	514,36	251
6 894	840,57	592	72,18	40	4,88	-	-	12 771	1 557,30	-	-	-	-	1 044	127,27	252
4 875	594,93	419	51,14	15	1,79	-	-	7 781	949,46	2 488	303,57	-	-	559	68,16	253
4 726	577,63	91	11,14	21	2,57	-	-	6 229	761,37	3 828	467,89	-	-	612	74,81	254
6 455	792,48	476	58,41	24	3,00	-	-	9 708	1 191,89	685	84,05	-	-	1 054	129,35	255
5 415	666,33	1 077	132,53	18	2,23	-	-	18 517	2 278,47	-	-	-	-	614	75,55	256
4 214	518,96	964	118,76	18	2,19	-	-	14 037	1 728,42	498	61,35	-	-	600	73,91	257
5 874	727,39	810	100,34	20	2,50	-	-	10 331	1 279,44	-	-	-	-	1 320	163,46	258
4 679	583,37	1 131	141,04	23	2,90	-	-	15 404	1 920,67	-	-	-	-	638	79,61	259
5 343	667,41	510	63,74	22	2,78	-	-	10 966	1 369,67	1 790	223,59	-	-	615	76,82	260
5 770	723,63	298	37,42	30	3,77	-	-	10 110	1 267,92	1 037	129,99	-	-	720	90,23	261
4 955	622,72	469	58,96	29	3,64	-	-	9 480	1 191,38	1 419	178,36	-	-	630	79,16	262
5 959	749,17	481	60,51	41	5,16	-	-	10 751	1 351,60	639	80,39	-	-	835	104,95	263
4 632	584,11	618	77,91	18	2,31	-	-	7 940	1 001,27	2 375	299,49	-	-	748	94,28	264
5 226	659,49	276	34,87	17	2,14	-	-	8 489	1 071,29	1 797	226,83	-	-	720	90,82	265
6 885	870,21	926	117,05	26	3,27	-	-	14 035	1 773,89	-	-	-	-	1 072	135,51	266
4 825	612,33	916	116,24	15	1,88	-	-	10 455	1 326,94	-	-	-	-	1 700	215,81	267
5 338	679,43	284	36,13	9	1,08	-	-	8 648	1 100,87	1 842	234,45	-	-	641	81,60	268
4 185	535,16	649	82,95	30	3,82	1 350	172,59	11 534	1 474,89	2 541	324,99	-	-	881	112,67	269
4 398	562,48	1 052	134,54	9	1,21	-	-	21 123	2 701,47	-	-	-	-	658	84,20	270
6 780	873,92	1 001	129,07	35	4,52	-	-	18 452	2 378,47	-	-	-	-	807	104,02	271
3 714	479,37	357	46,07	21	2,66	-	-	7 094	915,73	3 114	401,95	-	-	444	57,32	272
3 050	394,42	820	106,04	8	1,00	238	30,80	7 831	1 012,74	2 084	269,57	-	-	3 453	446,58	273
4 882	633,57	395	51,26	24	3,10	-	-	7 211	935,77	2 134	276,89	-	-	752	97,56	274
4 998	651,20	415	54,06	33	4,33	-	-	8 619	1 123,00	1 600	208,51	-	-	817	106,48	275
4 393	573,01	757	98,77	15	1,92	182	23,76	11 019	1 437,16	608	79,33	-	-	630	82,17	276
5 111	667,72	167	21,81	25	3,23	-	-	7 766	1 014,50	2 557	334,00	-	-	565	73,77	277
4 619	605,75	373	48,85	29	3,75	-	-	9 410	1 234,13	1 724	226,04	-	-	575	75,46	278
3 880	511,36	741	97,71	27	3,52	-	-	8 125	1 070,86	2 258	297,63	-	-	584	76,95	279
3 911	518,76	511	67,72	14	1,84	-	-	9 425	1 249,97	2 210	293,16	-	-	451	59,76	280
7 135	949,52	2 007	267,05	16	2,17	-	-	24 450	3 253,91	-	-	-	-	930	123,81	281
6 452	862,35	995	133,00	25	3,39	-	-	16 143	2 157,62	-	-	-	-	959	128,11	282
3 961	530,37	594	79,55	29	3,90	-	-	7 060	945,28	2 893	387,34	-	-	543	72,65	283
3 643	489,17	225	30,24	25	3,40	-	-	6 412	860,96	3 522	472,94	-	-	425	57,11	284
4 463	600,27	756	101,65	12	1,60	-	-	18 641	2 507,14	-	-	-	-	605	81,31	285
5 660	763,06	213	28,75	20	2,66	-	-	8 831	1 190,42	1 317	177,56	-	-	673	90,73	286
4 971	670,89	241	32,51	26	3,56	-	-	7 503	1 012,73	1 727	233,04	-	-	668	90,11	287
3 826	517,58	539	72,97	18	2,48	-	-	9 678	1 309,11	322	43,54	-	-	486	65,75	288
3 789	513,06	299	40,47	16	2,16	-	-	7 727	1 046,37	2 280	308,79	-	-	553	74,88	289
5 093	690,42	201	27,24	25	3,37	-	-	7 833	1 061,80	2 018	273,62	-	-	647	87,74	290
5 001	678,90	118	15,99	26	3,59	-	-	6 953	943,87	2 593	351,95	-	-	717	97,29	291
3 845	522,47	857	116,40	9	1,22	-	-	8 809	1 196,82	1 149	156,18	-	-	987	134,08	292
5 118	696,52	184	25,10	23	3,07	-	-	7 434	1 011,67	1 920	261,31	-	-	639	87,01	293
3 923	534,06	890	121,21	26	3,52	-	-	11 942	1 625,93	816	111,13	-	-	708	96,43	294
4 700	640,91	731	99,62	21	2,81	-	-	10 857	1 480,60	257	35,00	-	-	840	114,55	295
4 439	605,71	545	74,32	23	3,12	-	-	10 354	1 412,95	304	41,43	-	-	520	70,98	296
4 236	579,10	632	86,44	9	1,20	-	-	9 689	1 324,54	1 551	212,10	-	-	650	88,92	297
4 981	681,27	462	63,18	21	2,90	-	-	8 992	1 229,95	985	134,70	-	-	584	79,81	298
4 858	664,65	236	32,27	17	2,33	-	-	8 650	1 183,49	1 752	239,68	-	-	553	75,70	299
4 388	601,14	1 022	140,01	22	3,00	-	-	9 699	1 328,62	2 507	343,42	-	-	373	51,05	300

noch: Tab. 3.33 Steuereinnahmen nach Steuer-
(ohne Große Kreistädte und

Lfd. Nr.	Kreisangehörige Gemeinde	Einwohner am 30.6. des Berichts- jahres	Grundsteuer A		Grundsteuer B		Gewerbsteuer - Brutto -		Gewerbsteuer- umlage		Gewerbsteuer - Netto -	
			1 000 EUR	EUR je Einw.	1 000 EUR	EUR je Einw.	1 000 EUR	EUR je Einw.	1 000 EUR	EUR je Einw.	1 000 EUR	EUR je Einw.
301	Schwanstetten, M.	7 292	21	2,90	686	94,12	1 551	212,75	136	18,61	1 416	194,13
302	Bischofswiesen	7 292	43	5,87	1 054	144,51	3 033	415,92	240	32,85	2 793	383,07
303	Großmehring	7 270	87	11,93	884	121,66	3 697	508,46	418	57,47	3 279	450,99
304	Arnstorf, M.	7 259	167	23,06	690	95,00	6 243	860,03	609	83,90	5 634	776,13
305	Mittenwald, M.	7 246	34	4,68	1 539	212,38	2 243	309,58	184	25,42	2 059	284,16
306	Dettelbach, St.	7 244	142	19,60	842	116,23	4 487	619,47	476	65,70	4 011	553,77
307	Durach	7 242	35	4,82	1 061	146,52	5 878	811,64	548	75,67	5 330	735,96
308	Scheßlitz, St.	7 240	110	15,15	827	114,26	4 586	633,39	385	53,24	4 200	580,15
309	Jettingen-Scheppach, M.	7 173	56	7,77	1 092	152,28	8 232	1 147,70	509	70,92	7 724	1 076,78
310	Wallersdorf, M.	7 169	151	21,06	1 058	147,61	3 401	474,47	397	55,34	3 005	419,13
311	Freyung, St.	7 169	29	3,99	934	130,22	7 978	1 112,89	640	89,25	7 338	1 023,64
312	Ruhstorf a.d.Rott, M.	7 116	116	16,30	707	99,36	1 975	277,59	312	43,90	1 663	233,70
313	Greding, St.	7 086	144	20,37	597	84,30	3 244	457,82	363	51,24	2 881	406,58
314	Stegaurach	7 075	28	3,93	540	76,33	1 465	207,07	120	16,97	1 345	190,10
315	Bernau a.Chiemsee	7 073	30	4,20	929	131,33	2 211	312,57	265	37,41	1 946	275,17
316	*Burgebrach, M.	7 073	83	11,67	536	75,77	14 911	2 108,16	1 735	245,36	13 176	1 862,79
317	*Waging a.See, M.	7 052	82	11,56	834	118,30	5 738	813,71	521	73,85	5 217	739,86
318	Ruhpolding	7 051	76	10,78	1 368	193,99	2 695	382,22	274	38,91	2 421	343,32
319	Altmannstein, M.	7 018	133	18,97	411	58,54	1 358	193,56	170	24,20	1 189	169,36
320	Grassau, M.	6 995	27	3,81	893	127,60	2 759	394,38	165	23,54	2 594	370,84
321	Mallersdorf-Pfaffenberg, M.	6 950	122	17,55	644	92,71	2 729	392,62	269	38,71	2 460	353,91
322	*Ebermannstadt, St.	6 949	60	8,66	940	135,34	3 711	534,10	263	37,82	3 449	496,27
323	*Pöttmes, M.	6 936	153	22,11	604	87,08	2 894	417,18	272	39,17	2 622	378,01
324	Schliersee, M.	6 926	30	4,40	1 248	180,14	3 223	465,36	181	26,13	3 042	439,23
325	Rednitzhembach	6 926	9	1,34	957	138,12	3 680	531,28	331	47,84	3 348	483,44
326	Geiselhöring, St.	6 894	193	28,05	580	84,07	2 010	291,49	245	35,52	1 765	255,97
327	Schwarzenbach/Saale, St.	6 866	51	7,39	927	134,97	5 738	835,66	722	105,09	5 016	730,57
328	*Gerolzhofen, St.	6 865	33	4,78	1 017	148,17	4 011	584,34	374	54,47	3 638	529,87
329	Emmering (Landkreis Fürstenfe	6 863	11	1,66	668	97,38	3 153	459,46	305	44,39	2 849	415,06
330	*Höchstädt/Donau, St.	6 847	71	10,32	769	112,30	4 492	656,09	309	45,14	4 183	610,95
331	Ampfing	6 838	59	8,64	987	144,38	6 455	943,94	611	89,37	5 844	854,56
332	Tiefenbach (Landkreis Passau)	6 818	58	8,47	642	94,21	3 378	495,52	240	35,25	3 138	460,27
333	Kiefersfelden	6 816	13	1,85	768	112,74	3 005	440,94	269	39,40	2 737	401,54
334	Salzweg	6 814	31	4,61	699	102,53	2 551	374,31	320	46,99	2 230	327,32
335	Pilsting, M.	6 798	146	21,47	627	92,27	3 760	553,13	437	64,29	3 323	488,84
336	Georgensgmünd	6 773	41	6,00	898	132,63	4 048	597,65	463	68,36	3 585	529,29
337	*Veitsbrunn	6 766	22	3,25	701	103,62	2 014	297,60	152	22,44	1 862	275,16
338	Grasbrunn	6 742	23	3,39	837	124,14	12 767	1 893,59	1 371	203,38	11 395	1 690,21
339	Leinburg	6 741	35	5,21	581	86,24	1 444	214,14	152	22,48	1 292	191,66
340	*Velden, M.	6 656	87	13,06	472	70,84	1 973	296,48	192	28,90	1 781	267,59
341	Brannenburg	6 650	21	3,12	725	109,05	3 969	596,80	471	70,79	3 498	526,01
342	*Uffenheim, St.	6 629	147	22,19	1 115	168,22	3 677	554,71	399	60,17	3 278	494,54
343	Weisendorf, M.	6 620	41	6,22	539	81,38	2 096	316,63	289	43,72	1 807	272,91
344	Putzbrunn	6 616	14	2,11	606	91,58	15 387	2 325,65	1 935	292,48	13 451	2 033,18
345	Waldsassen, St.	6 615	69	10,47	771	116,50	3 177	480,24	306	46,20	2 871	434,04
346	Waldmünchen, St.	6 597	91	13,86	644	97,57	2 094	317,35	260	39,36	1 834	277,99
347	Petershausen	6 594	55	8,39	752	114,11	2 885	437,52	449	68,07	2 436	369,45
348	Eggolsheim, M.	6 587	58	8,77	882	133,86	2 728	414,20	204	30,93	2 525	383,27
349	Eichendorf, M.	6 585	213	32,32	489	74,25	2 497	379,18	293	44,43	2 204	334,75
350	*Mitterteich, St.	6 529	43	6,52	870	133,25	2 613	400,20	246	37,69	2 367	362,51
351	Schwabhausen	6 524	65	9,96	629	96,42	2 647	405,75	287	43,99	2 360	361,76
352	Gerbrunn	6 515	5	0,77	638	97,95	1 250	191,85	112	17,22	1 138	174,63
353	*Oberding	6 507	68	10,50	1 837	282,37	13 019	2 000,71	2 170	333,56	10 848	1 667,15
354	Knetzgau	6 505	59	9,14	588	90,41	2 945	452,80	325	50,03	2 620	402,77
355	Gangkofen, M.	6 493	244	37,54	580	89,27	2 737	421,50	301	46,29	2 436	375,21
356	Röhrmoos	6 486	64	9,79	536	82,65	987	152,13	110	16,98	877	135,14
357	Bad Brückenau, St.	6 486	13	2,06	860	132,59	2 306	355,48	253	39,00	2 053	316,48
358	Dinkelscherben, M.	6 479	112	17,29	603	93,10	2 513	387,81	265	40,84	2 248	346,97
359	Mainleus	6 470	38	5,86	476	73,59	3 281	507,15	285	44,10	2 996	463,05
360	Haag i.OB, M.	6 449	40	6,13	688	106,70	4 115	638,01	425	65,92	3 689	572,09

*) Mitglied einer Verwaltungsgemeinschaft.

arten, allgemeine Finanzaufweisungen
ohne Verwaltungsgemeinschaften)

Gemeindeanteil an d. Einkommen- steuer		Gemeindeanteil an der Umsatz- steuer		Hundesteuer		sonstige Steuern		Steuereinnahmen insgesamt - Netto -		Schlüssel- zuweisungen		Bedarfs- zuweisungen		Sonst. allgem. Zuweisungen vom öff. Bereich		Lfd. Nr.
1 000 EUR	EUR je Einw.	1 000 EUR	EUR je Einw.	1 000 EUR	EUR je Einw.	1 000 EUR	EUR je Einw.	1 000 EUR	EUR je Einw.	1 000 EUR	EUR je Einw.	1 000 EUR	EUR je Einw.	1 000 EUR	EUR je Einw.	
5 124	702,63	197	27,02	32	4,38	-	-	7 476	1 025,18	2 185	299,70	-	-	662	90,78	301
4 199	575,80	446	61,23	26	3,56	144	19,79	8 705	1 193,82	1 661	227,74	-	-	727	99,69	302
5 724	787,34	459	63,20	14	1,95	-	-	10 448	1 437,08	155	21,29	-	-	867	119,20	303
3 640	501,48	1 068	147,14	8	1,17	-	-	11 208	1 543,99	-	-	-	-	847	116,72	304
3 778	521,36	305	42,09	28	3,89	516	71,28	8 259	1 139,84	2 475	341,60	-	-	493	68,09	305
4 289	592,13	520	71,78	13	1,79	-	-	9 818	1 355,30	1 147	158,30	-	-	816	112,65	306
4 944	682,73	487	67,20	20	2,83	-	-	11 877	1 640,06	1 480	204,40	-	-	594	82,03	307
4 377	604,62	720	99,48	22	3,02	-	-	10 257	1 416,69	976	134,85	-	-	650	89,72	308
4 120	574,32	737	102,77	17	2,40	-	-	13 746	1 916,32	-	-	-	-	712	99,28	309
4 590	640,22	284	39,65	8	1,11	-	-	9 096	1 268,78	348	48,50	-	-	664	92,61	310
3 664	511,10	1 247	173,99	15	2,08	-	-	13 227	1 845,02	-	-	-	-	566	78,93	311
4 075	572,60	826	116,03	9	1,24	-	-	7 395	1 039,23	1 861	261,49	-	-	670	94,15	312
4 728	667,24	407	57,45	12	1,65	-	-	8 770	1 237,60	969	136,73	-	-	586	82,66	313
5 052	714,13	150	21,14	24	3,44	-	-	7 139	1 009,07	2 194	310,17	-	-	633	89,44	314
3 975	562,02	306	43,26	18	2,57	137	19,43	7 342	1 037,97	2 119	299,58	-	-	725	102,57	315
4 149	586,53	834	117,88	20	2,84	-	-	18 796	2 657,48	-	-	-	-	449	63,51	316
4 400	623,93	472	67,00	20	2,80	-	-	11 025	1 563,44	1 241	175,91	-	-	495	70,13	317
3 607	511,59	366	51,87	21	3,00	384	54,45	8 243	1 169,00	2 163	306,80	-	-	591	83,87	318
5 270	750,86	134	19,08	17	2,43	-	-	7 153	1 019,25	1 707	243,21	-	-	617	87,95	319
3 598	514,36	376	53,76	23	3,27	424	60,55	7 934	1 134,19	1 952	279,00	-	-	540	77,13	320
3 836	552,00	543	78,12	10	1,41	-	-	7 615	1 095,70	1 289	185,42	-	-	612	88,08	321
4 514	649,54	673	96,88	34	4,83	-	-	9 670	1 391,51	966	138,99	-	-	467	67,25	322
3 909	563,59	299	43,15	13	1,84	-	-	7 600	1 095,77	1 800	259,45	-	-	407	58,63	323
4 748	685,51	402	58,10	33	4,78	646	93,34	10 150	1 465,49	1 528	220,61	-	-	1 004	144,89	324
4 938	712,97	439	63,41	17	2,48	-	-	9 709	1 401,76	514	74,26	-	-	639	92,28	325
4 089	593,18	396	57,51	14	1,97	-	-	7 037	1 020,75	1 732	251,24	-	-	693	100,45	326
3 361	489,46	594	86,55	17	2,48	-	-	9 965	1 451,41	1 011	147,24	-	-	444	64,65	327
4 041	588,60	666	97,08	21	3,10	-	-	9 416	1 371,60	1 570	228,71	-	-	479	69,73	328
5 329	776,48	384	55,97	20	2,88	-	-	9 261	1 349,42	714	103,97	-	-	694	101,12	329
3 642	531,97	498	72,70	18	2,69	-	-	9 181	1 340,93	1 261	184,19	-	-	439	64,10	330
4 300	628,85	645	94,36	18	2,59	-	-	11 853	1 733,39	-	-	-	-	664	97,09	331
4 087	599,39	363	53,29	10	1,44	-	-	8 298	1 217,06	1 520	222,87	-	-	563	82,54	332
3 880	569,26	326	47,86	28	4,14	220	32,30	7 973	1 169,68	1 627	238,68	-	-	541	79,44	333
4 009	588,29	409	59,95	15	2,23	-	-	7 393	1 084,94	1 096	160,92	-	-	614	90,07	334
4 668	686,67	240	35,33	9	1,35	-	-	9 014	1 325,93	1 362	200,29	-	-	650	95,60	335
4 347	641,78	678	100,14	27	3,98	-	-	9 576	1 413,83	311	45,97	-	-	612	90,31	336
3 305	488,53	199	29,43	29	4,35	-	-	6 119	904,33	1 593	235,50	-	-	373	55,07	337
6 534	969,10	1 183	175,45	26	3,83	-	-	19 998	2 966,12	-	-	-	-	970	143,89	338
5 110	758,01	477	70,74	21	3,15	-	-	7 516	1 115,02	1 199	177,88	-	-	914	135,64	339
4 049	608,27	360	54,04	15	2,20	-	-	6 762	1 015,99	2 036	305,92	-	-	390	58,60	340
3 948	593,70	411	61,86	23	3,45	88	13,19	8 714	1 310,38	1 686	253,55	-	-	562	84,58	341
3 412	514,65	563	84,95	16	2,38	-	-	8 531	1 286,93	1 321	199,31	-	-	333	50,20	342
5 358	809,43	274	41,34	25	3,71	-	-	8 043	1 214,99	889	134,34	-	-	632	95,42	343
5 607	847,54	944	142,70	18	2,77	-	-	20 641	3 119,89	-	-	-	-	1 003	151,58	344
3 269	494,11	562	84,97	17	2,59	-	-	7 559	1 142,67	1 280	193,42	-	-	671	101,39	345
3 076	466,23	394	59,67	16	2,44	-	-	6 054	917,76	2 527	383,00	-	-	498	75,48	346
5 299	803,65	281	42,54	18	2,73	-	-	8 842	1 340,87	480	72,73	-	-	628	95,23	347
4 750	721,04	323	48,99	21	3,18	-	-	8 557	1 299,11	1 092	165,72	-	-	536	81,34	348
4 467	678,39	362	54,98	9	1,42	-	-	7 745	1 176,10	1 347	204,56	-	-	394	59,83	349
3 521	539,24	702	107,50	12	1,81	-	-	7 514	1 150,82	1 890	289,47	-	-	334	51,18	350
5 443	834,25	197	30,21	20	3,10	-	-	8 714	1 335,71	775	118,77	-	-	620	95,10	351
4 427	679,44	204	31,32	11	1,74	-	-	6 423	985,85	1 893	290,57	-	-	679	104,27	352
5 280	811,47	3 108	477,63	14	2,18	-	-	21 156	3 251,29	-	-	-	-	4 693	721,20	353
3 614	555,62	394	60,63	16	2,49	-	-	7 292	1 121,05	1 883	289,52	-	-	515	79,17	354
3 936	606,14	303	46,73	-	-	-	-	7 499	1 154,89	1 541	237,39	-	-	508	78,22	355
5 006	771,84	426	65,65	19	2,99	-	-	6 928	1 068,07	1 360	209,70	-	-	655	101,02	356
2 771	427,22	702	108,21	19	2,87	-	-	6 417	989,43	1 946	300,07	-	-	445	68,54	357
4 139	638,81	278	42,96	27	4,12	-	-	7 407	1 143,26	1 254	193,48	-	-	540	83,41	358
3 265	504,59	361	55,77	15	2,36	-	-	7 151	1 105,22	2 333	360,51	-	-	430	66,51	359
4 354	675,07	485	75,25	19	2,89	-	-	9 274	1 438,13	572	88,69	-	-	635	98,44	360

noch: Tab. 3.33 Steuereinnahmen nach Steuer-
(ohne Große Kreistädte und

Lfd. Nr.	Kreisangehörige Gemeinde	Einwohner am 30.6. des Berichts- jahres	Grundsteuer A		Grundsteuer B		Gewerbsteuer - Brutto -		Gewerbsteuer- umlage		Gewerbsteuer - Netto -	
			1 000 EUR	EUR je Einw.	1 000 EUR	EUR je Einw.	1 000 EUR	EUR je Einw.	1 000 EUR	EUR je Einw.	1 000 EUR	EUR je Einw.
361	Vilseck, St.	6 443	42	6,55	568	88,11	1 262	195,85	197	30,61	1 065	165,25
362	Burgkunstadt, St.	6 429	38	5,91	598	93,06	3 387	526,83	374	58,20	3 013	468,63
363	Grafenwöhr, St.	6 428	12	1,94	671	104,41	2 638	410,42	122	19,00	2 516	391,43
364	Zusmarshausen, M.	6 419	97	15,12	865	134,74	5 733	893,12	674	105,00	5 059	788,11
365	Gochsheim	6 411	22	3,50	906	141,28	4 958	773,29	550	85,79	4 408	687,50
366	*Thannhausen, St.	6 395	21	3,36	780	121,91	4 320	675,52	474	74,08	3 846	601,45
367	*Obergünzburg, M.	6 391	85	13,37	677	106,01	2 905	454,47	339	53,06	2 565	401,41
368	*Zellingen, M.	6 375	37	5,82	557	87,37	1 478	231,79	156	24,52	1 321	207,27
369	*Neumarkt-Sankt Veit, St.	6 363	154	24,19	579	91,02	1 286	202,14	237	37,24	1 049	164,90
370	Weiler-Simmerberg, M.	6 363	46	7,21	740	116,24	3 497	549,65	340	53,46	3 157	496,18
371	*Schwarzenfeld, M.	6 362	31	4,92	545	85,64	2 011	316,10	230	36,17	1 781	279,92
372	Bad Rodach, St.	6 358	82	12,96	752	118,26	2 054	323,08	211	33,26	1 843	289,82
373	Michelau i.OFr.	6 316	14	2,26	803	127,11	3 473	549,95	401	63,56	3 072	486,39
374	Klingenberg a.Main, St.	6 307	10	1,63	727	115,25	2 962	469,58	382	60,53	2 580	409,05
375	Au i.d.Hallertau, M.	6 285	116	18,48	500	79,53	2 188	348,12	254	40,45	1 934	307,67
376	Hutthurm, M.	6 229	39	6,25	673	108,08	3 695	593,22	398	63,95	3 297	529,27
377	Pentling	6 220	49	7,84	757	121,75	1 469	236,13	129	20,71	1 340	215,42
378	*Nabburg, St.	6 202	55	8,83	601	96,96	3 630	585,22	321	51,71	3 309	533,51
379	Erdweg	6 184	54	8,73	520	84,08	1 726	279,12	193	31,28	1 533	247,84
380	Windsbach, St.	6 173	79	12,72	638	103,39	3 093	501,06	235	38,01	2 858	463,05
381	Ebersdorf b.Coburg	6 163	21	3,37	798	129,41	8 227	1 334,97	662	107,46	7 565	1 227,51
382	Litzendorf	6 136	29	4,67	454	73,94	1 397	227,72	100	16,36	1 297	211,36
383	Wassertrüdingen, St.	6 134	104	16,92	1 096	178,69	4 392	716,05	395	64,36	3 997	651,68
384	Dietfurt/Altmühl, St.	6 132	102	16,71	565	92,11	1 201	195,90	129	21,05	1 072	174,86
385	Riedenburg, St.	6 117	78	12,74	466	76,26	1 790	292,55	156	25,50	1 634	267,05
386	Rohrbach	6 117	67	10,94	586	95,81	3 805	622,00	471	76,92	3 334	545,08
387	Emskirchen, M.	6 094	71	11,64	585	96,02	2 455	402,84	229	37,65	2 225	365,19
388	Gmund a.Tegernsee	6 089	41	6,76	1 021	167,66	6 035	991,11	526	86,43	5 509	904,67
389	Bischberg	6 070	19	3,13	492	81,12	1 784	293,84	156	25,71	1 628	268,12
390	Mengkofen	6 068	156	25,67	461	75,97	1 943	320,13	206	33,95	1 737	286,18
391	Untergriesbach, M.	6 056	60	9,97	469	77,48	2 604	430,01	243	40,10	2 361	389,91
392	Schlüsselfeld, St.	6 031	70	11,61	580	96,11	5 056	838,30	466	77,22	4 590	761,08
393	Moosinning	6 023	68	11,32	464	77,01	2 518	418,14	354	58,77	2 164	359,37
394	Bechhofen, M.	6 022	78	12,93	666	110,67	2 072	344,05	167	27,77	1 905	316,28
395	Karlshuld	6 014	46	7,68	408	67,88	1 310	217,75	153	25,40	1 157	192,35
396	Buttenwiesen	6 004	110	18,25	824	137,24	6 100	1 015,91	537	89,42	5 563	926,49
397	Bad Königshofen/G., St.	6 000	83	13,82	687	114,55	3 996	666,08	430	71,61	3 567	594,47
398	*Allershausen	5 957	44	7,36	574	96,31	4 114	690,60	292	48,99	3 822	641,61
399	Schäftlarn	5 947	19	3,20	777	130,71	3 155	530,49	304	51,04	2 851	479,45
400	Rohrdorf	5 933	24	4,00	610	102,80	6 627	1 116,91	778	131,09	5 849	985,82
401	Waakirchen	5 878	49	8,35	459	78,12	2 086	354,80	371	63,03	1 715	291,77
402	Tittmoning, St.	5 868	121	20,68	764	130,28	5 472	932,50	544	92,70	4 928	839,81
403	*Langquaid, M.	5 847	100	17,06	430	73,56	2 224	380,45	220	37,69	2 004	342,76
404	Speichersdorf	5 844	59	10,12	480	82,07	1 556	266,33	149	25,45	1 408	240,88
405	*Dasing	5 835	89	15,25	778	133,38	5 563	953,32	482	82,66	5 080	870,66
406	Kipfenberg, M.	5 835	110	18,92	517	88,53	2 707	463,93	406	69,61	2 301	394,32
407	*Bad Birnbach, M.	5 833	129	22,04	764	131,02	3 015	516,95	279	47,75	2 737	469,21
408	*Wemding, St.	5 818	38	6,56	895	153,80	3 593	617,60	324	55,71	3 269	561,90
409	Rottach-Egern	5 800	17	2,86	1 846	318,33	5 493	947,05	460	79,29	5 033	867,77
410	Blaichach	5 790	20	3,46	756	130,64	1 954	337,41	162	27,94	1 792	309,46
411	*Weidenberg, M.	5 789	60	10,34	591	102,08	887	153,20	84	14,51	803	138,69
412	Pyrbaum, M.	5 787	36	6,28	502	86,80	1 555	268,70	150	25,90	1 405	242,79
413	Isen, M.	5 784	92	15,96	612	105,78	2 589	447,61	263	45,48	2 326	402,14
414	Zeitlarn	5 777	18	3,12	588	101,70	1 481	256,30	184	31,84	1 297	224,46
415	Pliening	5 764	57	9,87	748	129,86	2 469	428,40	310	53,72	2 160	374,68
416	Hebertshausen	5 760	59	10,25	652	113,24	1 482	257,35	94	16,39	1 388	240,96
417	Aschau i.Chiemgau	5 758	40	6,92	975	169,25	2 263	393,03	220	38,22	2 043	354,81
418	Geltendorf	5 752	60	10,50	506	87,90	1 776	308,73	155	26,93	1 621	281,80
419	*Bad Grönenbach, M.	5 744	63	11,05	845	147,10	7 013	1 220,99	767	133,47	6 247	1 087,52
420	Tacherting	5 718	88	15,35	545	95,36	10 369	1 813,44	759	132,66	9 611	1 680,78

*) Mitglied einer Verwaltungsgemeinschaft.

arten, allgemeine Finanzaufweisungen
ohne Verwaltungsgemeinschaften)

Gemeindeanteil an d. Einkommen- steuer		Gemeindeanteil an der Umsatz- steuer		Hundesteuer		sonstige Steuern		Steuereinnahmen insgesamt - Netto -		Schlüssel- zuweisungen		Bedarfs- zuweisungen		Sonst. allgem. Zuweisungen vom öff. Bereich		Lfd. Nr.
1 000 EUR	EUR je Einw.	1 000 EUR	EUR je Einw.	1 000 EUR	EUR je Einw.	1 000 EUR	EUR je Einw.	1 000 EUR	EUR je Einw.	1 000 EUR	EUR je Einw.	1 000 EUR	EUR je Einw.	1 000 EUR	EUR je Einw.	
2 937	455,85	205	31,86	18	2,73	-	-	4 834	750,34	5 643	875,77	-	-	594	92,17	361
3 316	515,81	907	141,07	16	2,54	-	-	7 889	1 227,02	2 455	381,87	-	-	592	92,08	362
3 273	509,21	282	43,82	17	2,71	-	-	6 772	1 053,51	4 167	648,24	-	-	697	108,38	363
4 317	672,49	851	132,64	30	4,69	-	-	11 219	1 747,80	-	-	-	-	680	105,96	364
3 605	562,29	682	106,45	14	2,16	-	-	9 637	1 503,17	480	74,91	-	-	478	74,53	365
3 368	526,70	528	82,54	10	1,49	-	-	8 553	1 337,45	1 099	171,84	-	-	401	62,69	366
3 964	620,32	273	42,65	9	1,36	-	-	7 574	1 185,11	1 497	234,18	-	-	376	58,86	367
4 031	632,32	307	48,16	12	1,93	-	-	6 266	982,87	1 680	263,56	-	-	397	62,34	368
3 286	516,39	255	40,10	16	2,58	-	-	5 340	839,19	2 407	378,20	-	-	383	60,22	369
3 755	590,13	549	86,34	23	3,63	93	14,55	8 363	1 314,29	1 271	199,73	-	-	495	77,74	370
3 997	628,22	427	67,10	0	0,03	-	-	6 781	1 065,84	459	72,08	-	-	579	90,94	371
3 673	577,72	917	144,25	20	3,14	-	-	7 287	1 146,16	1 253	197,03	-	-	715	112,53	372
3 154	499,41	904	143,17	16	2,51	-	-	7 963	1 260,85	1 484	235,02	-	-	414	65,58	373
3 380	535,84	1 074	170,36	17	2,68	-	-	7 788	1 234,82	-	-	-	-	784	124,24	374
4 260	677,82	341	54,18	9	1,46	-	-	7 160	1 139,14	767	122,00	-	-	692	110,13	375
3 329	534,45	474	76,15	18	2,82	-	-	7 830	1 257,01	1 129	181,18	-	-	527	84,58	376
5 012	805,77	213	34,26	14	2,28	-	-	7 385	1 187,32	952	152,99	-	-	623	100,18	377
4 056	654,00	626	101,01	20	3,17	-	-	8 667	1 397,47	423	68,20	-	-	502	80,97	378
4 771	771,43	213	34,46	16	2,60	-	-	7 106	1 149,14	1 043	168,73	-	-	661	106,92	379
3 404	551,36	342	55,36	16	2,54	-	-	7 336	1 188,43	768	124,41	-	-	577	93,53	380
3 055	495,63	725	117,70	15	2,49	-	-	12 179	1 976,12	870	141,19	-	-	456	73,92	381
4 135	673,81	139	22,62	12	1,89	-	-	6 064	988,30	2 220	361,76	127	20,62	511	83,23	382
2 961	482,75	689	112,27	20	3,23	-	-	8 867	1 445,55	761	123,99	-	-	504	82,14	383
3 877	632,33	442	72,16	14	2,31	-	-	6 074	990,48	1 323	215,79	-	-	800	130,52	384
3 707	606,09	283	46,22	11	1,83	-	-	6 179	1 010,19	1 743	285,01	-	-	531	86,74	385
4 869	796,05	275	44,89	18	2,95	-	-	9 149	1 495,73	410	67,11	-	-	547	89,44	386
3 914	642,31	435	71,32	26	4,32	-	-	7 257	1 190,81	612	100,44	-	-	553	90,80	387
4 611	757,19	730	119,93	31	5,08	361	59,22	12 303	2 020,51	-	-	-	-	821	134,80	388
4 164	685,96	224	36,90	24	3,96	-	-	6 551	1 079,20	1 645	271,00	-	-	609	100,32	389
4 548	749,45	322	53,08	17	2,75	-	-	7 240	1 193,11	834	137,50	-	-	547	90,09	390
3 218	531,38	274	45,26	8	1,37	-	-	6 391	1 055,36	1 811	299,04	-	-	419	69,22	391
3 201	530,79	719	119,22	12	1,95	-	-	9 172	1 520,75	695	115,28	-	-	405	67,14	392
5 040	836,76	258	42,90	20	3,35	-	-	8 015	1 330,71	409	67,97	-	-	664	110,17	393
3 314	550,38	495	82,27	24	3,95	-	-	6 483	1 076,48	1 905	316,35	-	-	695	115,39	394
4 276	710,99	157	26,04	23	3,80	-	-	6 067	1 008,73	1 559	259,22	-	-	515	85,70	395
3 647	607,51	455	75,71	17	2,86	-	-	10 615	1 768,06	658	109,65	-	-	471	78,53	396
2 863	477,09	625	104,20	18	3,03	-	-	7 843	1 307,16	1 053	175,46	-	-	426	70,93	397
4 266	716,06	575	96,47	7	1,24	-	-	9 287	1 559,05	-	-	-	-	575	96,60	398
4 753	799,25	257	43,27	30	5,02	-	-	8 688	1 460,90	329	55,24	-	-	632	106,32	399
4 134	696,81	761	128,22	9	1,55	-	-	11 387	1 919,20	-	-	-	-	588	99,07	400
4 218	717,60	311	52,83	11	1,81	41	7,05	6 804	1 157,52	303	51,49	-	-	559	95,18	401
3 549	604,85	678	115,55	15	2,49	-	-	10 056	1 713,66	441	75,07	-	-	463	78,90	402
3 667	627,09	262	44,79	12	1,98	-	-	6 474	1 107,24	493	84,35	-	-	389	66,53	403
3 260	557,91	228	38,93	16	2,71	-	-	5 450	932,62	2 451	419,42	-	-	379	64,89	404
4 181	716,59	431	73,83	12	2,13	-	-	10 572	1 811,85	-	-	-	-	484	83,02	405
4 402	754,35	356	60,98	13	2,27	-	-	7 699	1 319,38	147	25,27	-	-	501	85,94	406
2 894	496,18	444	76,18	9	1,61	26	4,48	7 004	1 200,72	1 375	235,77	-	-	804	137,88	407
3 697	635,45	819	140,76	14	2,46	-	-	8 732	1 500,92	585	100,52	-	-	243	41,83	408
4 358	751,31	603	103,89	38	6,61	1 271	219,07	13 165	2 269,83	-	-	-	-	2 322	400,37	409
3 614	624,14	452	78,10	20	3,42	100	17,24	6 754	1 166,47	1 390	240,13	-	-	571	98,58	410
3 662	632,64	305	52,62	22	3,76	-	-	5 442	940,13	1 618	279,57	-	-	505	87,18	411
4 033	696,98	259	44,70	26	4,45	-	-	6 262	1 082,00	588	101,67	-	-	634	109,61	412
4 107	710,12	263	45,55	13	2,26	-	-	7 414	1 281,81	1 030	178,10	-	-	464	80,16	413
4 556	788,56	93	16,10	14	2,46	-	-	6 565	1 136,40	1 018	176,27	-	-	588	101,79	414
5 282	916,44	378	65,55	13	2,29	-	-	8 638	1 498,70	-	-	-	-	853	148,07	415
4 805	834,17	160	27,77	23	3,94	-	-	7 087	1 230,32	898	155,97	-	-	572	99,29	416
3 644	632,79	398	69,13	19	3,29	394	68,49	7 512	1 304,68	1 255	218,03	-	-	688	119,55	417
4 559	792,61	138	24,07	13	2,23	-	-	6 897	1 199,12	629	109,36	-	-	610	106,03	418
3 668	638,55	513	89,37	18	3,06	-	-	11 354	1 976,65	-	-	-	-	390	67,94	419
3 638	636,24	493	86,30	13	2,26	-	-	14 388	2 516,29	1 437	251,24	-	-	320	55,99	420

noch: Tab. 3.33 Steuereinnahmen nach Steuer-
(ohne Große Kreisstädte und

Lfd. Nr.	Kreisangehörige Gemeinde	Einwohner am 30.6. des Berichts- jahres	Grundsteuer A		Grundsteuer B		Gewerbsteuer - Brutto -		Gewerbsteuer- umlage		Gewerbsteuer - Netto -	
			1 000 EUR	EUR je Einw.	1 000 EUR	EUR je Einw.	1 000 EUR	EUR je Einw.	1 000 EUR	EUR je Einw.	1 000 EUR	EUR je Einw.
421	Neustadt/Waldnaab, St.	5 717	7	1,18	509	89,12	1 069	186,92	110	19,22	959	167,70
422	Dietramszell	5 697	108	18,89	432	75,77	2 302	404,04	227	39,86	2 075	364,18
423	Haimhausen	5 693	56	9,79	577	101,42	2 534	445,07	282	49,61	2 251	395,46
424	*Kleinwallstadt, M.	5 686	7	1,31	520	91,41	2 056	361,55	144	25,26	1 912	336,28
425	Wernberg-Köblitz, M.	5 683	63	11,16	727	127,84	5 049	888,44	460	80,87	4 589	807,58
426	Kolitzheim	5 681	139	24,55	439	77,25	2 595	456,87	312	54,93	2 283	401,94
427	Markt Erlbach, M.	5 680	77	13,58	517	91,10	2 963	521,72	281	49,51	2 682	472,21
428	*Babenhausen, M.	5 675	35	6,16	786	138,56	3 945	695,17	410	72,27	3 535	622,89
429	Bruckberg (Landkreis Landshut	5 667	80	14,03	1 394	245,99	5 716	1 008,68	528	93,12	5 188	915,56
430	Fischbachau	5 666	62	10,92	498	87,91	1 716	302,85	160	28,23	1 556	274,63
431	Leutershausen, St.	5 648	122	21,54	737	130,42	2 245	397,43	260	45,96	1 985	351,47
432	Schönau a.Königssee	5 627	29	5,21	965	171,43	3 594	638,62	314	55,88	3 279	582,74
433	Dietenhofen, M.	5 619	69	12,27	693	123,32	3 239	576,49	150	26,67	3 089	549,81
434	*Wartenberg, M.	5 614	31	5,55	502	89,37	2 625	467,62	175	31,20	2 450	436,42
435	Bessenbach	5 610	23	4,18	586	104,51	5 702	1 016,43	237	42,24	5 465	974,19
436	Zeil a.Main, St.	5 607	24	4,29	615	109,74	1 331	237,39	129	23,08	1 202	214,31
437	Barbing	5 589	50	9,01	590	105,63	3 011	538,71	380	67,96	2 631	470,76
438	Harburg (Schwabens), St.	5 586	139	24,86	550	98,45	3 527	631,49	371	66,47	3 156	565,02
439	Hirschau, St.	5 584	56	10,11	601	107,66	6 912	1 237,81	433	77,50	6 479	1 160,31
440	Beratzhausen, M.	5 574	81	14,49	558	100,05	1 622	290,96	178	31,88	1 444	259,09
441	*Giebelstadt, M.	5 568	123	22,05	767	137,82	2 476	444,70	276	49,54	2 200	395,16
442	Baar-Ebenhausen	5 562	15	2,76	540	97,07	1 586	285,09	69	12,35	1 517	272,74
443	Tegernheim	5 561	6	1,08	682	122,63	1 540	276,95	122	21,95	1 418	254,99
444	Kumhausen	5 560	85	15,27	519	93,37	9 474	1 703,92	1 010	181,63	8 464	1 522,29
445	Pöcking	5 555	20	3,62	876	157,68	8 121	1 461,86	1 403	252,54	6 718	1 209,32
446	Ebensfeld, M.	5 553	93	16,67	409	73,67	4 174	751,61	300	54,06	3 873	697,55
447	Brunnthal	5 552	29	5,19	777	139,95	5 450	981,66	558	100,55	4 892	881,11
448	Riedering	5 548	64	11,62	524	94,39	2 045	368,60	217	39,03	1 828	329,58
449	Saaldorf-Surheim	5 546	62	11,15	496	89,37	2 831	510,47	423	76,34	2 408	434,13
450	Aying	5 536	59	10,72	494	89,32	2 269	409,78	228	41,15	2 041	368,63
451	Abenberg, St.	5 525	52	9,35	512	92,59	4 396	795,68	300	54,26	4 096	741,42
452	Affing	5 511	105	19,11	640	116,10	3 302	599,13	389	70,66	2 912	528,47
453	Wegscheid, M.	5 494	60	10,97	467	84,94	3 244	590,46	385	70,05	2 859	520,41
454	*Kemnath, St.	5 493	42	7,57	442	80,50	104 281	18 984,32	15 402	2 803,98	88 879	16 180,34
455	*Mellrichstadt, St.	5 487	79	14,44	698	127,27	4 287	781,22	465	84,83	3 821	696,39
456	Kirchdorf a.Inn	5 478	43	7,86	496	90,48	2 308	421,31	231	42,13	2 077	379,18
457	Wilhermsdorf, M.	5 475	47	8,54	589	107,66	1 777	324,49	220	40,21	1 556	284,28
458	Weßling	5 474	19	3,51	916	167,35	6 429	1 174,37	664	121,30	5 765	1 053,07
459	Altenkunstadt	5 472	32	5,92	658	120,33	2 135	390,16	204	37,33	1 931	352,83
460	*Saal a.d.Donau	5 463	61	11,19	575	105,32	3 766	689,43	375	68,70	3 391	620,73
461	Piding	5 445	20	3,71	688	126,43	1 626	298,68	188	34,58	1 438	264,11
462	Hemhofen	5 443	9	1,60	572	105,04	1 840	338,00	159	29,21	1 681	308,78
463	*Wackersdorf	5 426	14	2,58	734	135,30	12 781	2 355,56	790	145,57	11 991	2 209,99
464	Schweitenkirchen	5 426	135	24,92	610	112,43	3 990	735,34	379	69,80	3 611	665,55
465	Oberammergau	5 403	10	1,79	977	180,79	1 551	286,98	127	23,49	1 424	263,48
466	Eltmann, St.	5 398	27	4,91	636	117,74	2 331	431,91	328	60,67	2 004	371,24
467	Egling	5 397	85	15,72	500	92,73	2 572	476,60	281	52,13	2 291	424,48
468	Velburg, St.	5 392	137	25,33	423	78,42	2 209	409,66	228	42,19	1 981	367,47
469	Bodenkirchen	5 391	101	18,65	400	74,22	2 793	518,02	317	58,78	2 476	459,24
470	*Weitnau, M.	5 390	75	13,85	606	112,46	1 531	283,97	160	29,64	1 371	254,32
471	Bernhardswald	5 383	83	15,35	516	95,85	996	185,11	93	17,27	904	167,84
472	Bergtheinfeld	5 359	30	5,51	636	118,65	1 615	301,42	259	48,35	1 356	253,07
473	Nandlstadt, M.	5 352	68	12,63	339	63,35	942	175,92	38	7,14	903	168,77
474	*Estenfeld	5 343	31	5,83	581	108,81	4 918	920,42	2	0,29	4 916	920,13
475	Pommelsbrunn	5 341	35	6,51	409	76,51	1 177	220,33	91	17,12	1 085	203,21
476	Odelzhausen	5 331	45	8,53	640	120,01	3 820	716,50	399	74,93	3 420	641,57
477	Oberaudorf	5 296	19	3,55	674	127,36	1 423	268,72	175	33,13	1 248	235,59
478	Büchenbach	5 295	32	5,99	532	100,47	2 435	459,94	272	51,29	2 164	408,65
479	*Laaber, M.	5 292	36	6,86	539	101,88	980	185,14	94	17,84	885	167,30
480	*Großaitingen	5 289	43	8,20	359	67,94	1 589	300,45	211	39,91	1 378	260,54

*) Mitglied einer Verwaltungsgemeinschaft.

arten, allgemeine Finanzaufweisungen
ohne Verwaltungsgemeinschaften)

Gemeindeanteil an d. Einkommen- steuer		Gemeindeanteil an der Umsatz- steuer		Hundesteuer		sonstige Steuern		Steuereinnahmen insgesamt - Netto -		Schlüssel- zuweisungen		Bedarfs- zuweisungen		Sonst. allgem. Zuweisungen vom öff. Bereich		Lfd. Nr.
1 000 EUR	EUR je Einw.	1 000 EUR	EUR je Einw.	1 000 EUR	EUR je Einw.	1 000 EUR	EUR je Einw.	1 000 EUR	EUR je Einw.	1 000 EUR	EUR je Einw.	1 000 EUR	EUR je Einw.	1 000 EUR	EUR je Einw.	
3 314	579,68	305	53,32	14	2,53	-	-	5 108	893,53	2 250	393,49	-	-	445	77,87	421
4 155	729,35	212	37,16	23	3,99	-	-	7 004	1 229,33	407	71,52	-	-	608	106,76	422
5 122	899,75	180	31,63	22	3,91	-	-	8 209	1 441,96	173	30,33	-	-	646	113,43	423
3 533	621,37	220	38,77	10	1,81	-	-	6 203	1 090,95	1 603	281,86	-	-	299	52,61	424
3 212	565,22	738	129,92	12	2,17	-	-	9 342	1 643,89	1 387	244,06	-	-	363	63,94	425
3 629	638,78	169	29,72	22	3,91	-	-	6 682	1 176,14	1 352	237,98	-	-	423	74,44	426
3 494	615,12	251	44,15	13	2,22	-	-	7 034	1 238,37	1 566	275,73	-	-	465	81,93	427
3 447	607,39	575	101,30	17	3,01	-	-	8 395	1 479,31	-	-	-	-	584	102,93	428
4 045	713,85	558	98,46	17	2,99	-	-	11 282	1 990,88	-	-	-	-	501	88,45	429
3 562	628,67	194	34,15	24	4,24	159	28,12	6 055	1 068,64	1 665	293,85	-	-	660	116,43	430
3 339	591,25	333	58,96	12	2,11	-	-	6 528	1 155,75	1 236	218,84	-	-	391	69,22	431
3 163	562,11	461	81,94	19	3,44	122	21,64	8 038	1 428,51	467	82,98	-	-	481	85,40	432
3 378	601,14	619	110,22	16	2,92	-	-	7 865	1 399,69	-	-	-	-	775	137,85	433
4 028	717,41	268	47,78	17	3,04	-	-	7 296	1 299,57	-	-	-	-	606	107,97	434
3 870	689,84	562	100,23	16	2,80	-	-	10 523	1 875,75	-	-	-	-	1 243	221,62	435
3 070	547,59	248	44,17	14	2,50	-	-	5 173	922,61	2 018	359,90	-	-	403	71,87	436
3 893	696,63	372	66,56	8	1,37	-	-	7 545	1 349,96	385	68,94	-	-	508	90,93	437
3 787	678,01	316	56,53	15	2,75	-	-	7 964	1 425,63	32	5,78	-	-	471	84,39	438
3 460	619,68	753	134,88	17	3,05	-	-	11 367	2 035,68	630	112,81	-	-	435	77,94	439
3 388	607,82	142	25,51	12	2,22	-	-	5 625	1 009,18	2 016	361,67	-	-	486	87,13	440
2 975	534,24	563	101,08	21	3,85	-	-	6 649	1 194,20	1 436	257,82	-	-	279	50,15	441
4 051	728,39	289	51,99	9	1,70	-	-	6 422	1 154,65	598	107,56	-	-	685	123,15	442
4 270	767,77	142	25,54	6	1,17	-	-	6 524	1 173,18	1 066	191,76	-	-	657	118,17	443
4 266	767,34	263	47,24	16	2,85	-	-	13 613	2 448,34	-	-	-	-	539	96,86	444
4 721	849,94	925	166,60	21	3,85	-	-	13 282	2 391,00	-	-	-	-	4 030	725,55	445
3 004	540,89	403	72,56	9	1,71	-	-	7 791	1 403,04	1 660	299,01	-	-	349	62,78	446
5 102	918,89	644	116,01	25	4,51	-	-	11 469	2 065,66	-	-	-	-	872	157,11	447
3 809	686,52	190	34,17	10	1,81	-	-	6 425	1 158,10	904	162,92	-	-	443	79,92	448
3 306	596,12	345	62,28	14	2,61	-	-	6 631	1 195,67	408	73,62	-	-	414	74,70	449
4 387	792,39	347	62,74	20	3,68	-	-	7 349	1 327,47	-	-	-	-	796	143,83	450
3 411	617,30	311	56,27	23	4,22	-	-	8 404	1 521,14	724	131,09	-	-	406	73,52	451
3 969	720,18	342	62,07	13	2,30	-	-	7 981	1 448,22	784	142,31	-	-	512	92,83	452
2 860	520,65	315	57,28	7	1,19	-	-	6 568	1 195,44	1 223	222,66	-	-	389	70,72	453
3 258	593,20	685	124,76	8	1,52	-	-	93 314	16 987,89	-	-	-	-	444	80,85	454
3 007	548,09	809	147,49	23	4,18	-	-	8 438	1 537,85	215	39,10	-	-	248	45,25	455
3 713	677,89	178	32,48	13	2,38	-	-	6 520	1 190,28	1 405	256,48	-	-	418	76,37	456
3 535	645,67	183	33,38	25	4,63	-	-	5 936	1 084,17	1 401	255,95	-	-	447	81,69	457
4 612	842,45	1 269	231,90	17	3,12	-	-	12 598	2 301,40	-	-	-	-	781	142,62	458
2 583	472,12	518	94,74	11	2,08	-	-	5 735	1 048,01	2 405	439,43	-	-	337	61,65	459
3 440	629,66	511	93,55	15	2,81	-	-	7 994	1 463,24	731	133,79	-	-	349	63,83	460
3 188	585,47	342	62,90	15	2,74	-	-	5 692	1 045,35	1 490	273,59	-	-	387	71,03	461
3 940	723,89	149	27,33	17	3,11	-	-	6 367	1 169,76	1 303	239,46	-	-	483	88,81	462
3 519	648,47	1 818	335,04	4	0,82	-	-	18 081	3 332,21	-	-	-	-	407	75,00	463
4 048	746,01	373	68,77	6	1,12	-	-	8 784	1 618,80	-	-	-	-	697	128,45	464
2 753	509,47	353	65,38	22	3,99	393	72,81	5 931	1 097,72	2 047	378,80	-	-	496	91,71	465
3 023	560,11	535	99,11	18	3,26	-	-	6 242	1 156,38	347	64,33	-	-	648	120,05	466
4 346	805,24	228	42,27	17	3,14	-	-	7 467	1 383,57	333	61,72	-	-	556	103,06	467
3 138	581,96	246	45,59	17	3,14	-	-	5 942	1 101,91	1 545	286,61	-	-	430	79,77	468
3 462	642,23	355	65,79	13	2,38	-	-	6 806	1 262,52	92	17,14	-	-	450	83,52	469
3 034	562,89	176	32,63	20	3,66	306	56,74	5 587	1 036,55	1 795	332,94	-	-	337	62,51	470
3 742	695,20	96	17,75	22	4,09	-	-	5 362	996,08	1 592	295,74	-	-	498	92,46	471
3 658	682,61	152	28,29	17	3,24	-	-	5 849	1 091,37	1 276	238,11	-	-	496	92,50	472
3 663	684,37	93	17,34	11	2,01	-	-	5 076	948,47	1 510	282,04	-	-	634	118,54	473
3 647	682,56	410	76,73	17	3,18	-	-	9 603	1 797,24	-	-	-	-	445	83,24	474
2 872	537,74	257	48,15	21	3,87	-	-	4 679	875,98	1 316	246,48	-	-	1 353	253,24	475
3 953	741,47	535	100,38	17	3,13	-	-	8 610	1 615,09	-	-	-	-	1 322	248,00	476
3 055	576,90	268	50,66	21	3,89	431	81,38	5 716	1 079,32	1 866	352,25	-	-	657	124,03	477
3 597	679,35	230	43,42	23	4,25	-	-	6 577	1 242,14	698	131,85	-	-	475	89,62	478
3 810	719,98	167	31,61	12	2,18	-	-	5 450	1 029,81	1 382	261,22	-	-	331	62,49	479
3 589	678,62	205	38,67	15	2,88	-	-	5 590	1 056,84	1 000	189,16	-	-	550	103,96	480

noch: Tab. 3.33 Steuereinnahmen nach Steuer-
(ohne Große Kreisstädte und

Lfd. Nr.	Kreisangehörige Gemeinde	Einwohner am 30.6. des Berichts- jahres	Grundsteuer A		Grundsteuer B		Gewerbsteuer - Brutto -		Gewerbsteuer- umlage		Gewerbsteuer - Netto -	
			1 000 EUR	EUR je Einw.	1 000 EUR	EUR je Einw.	1 000 EUR	EUR je Einw.	1 000 EUR	EUR je Einw.	1 000 EUR	EUR je Einw.
481	*Pfreimd, St.	5 288	39	7,38	442	83,62	3 037	574,28	332	62,73	2 705	511,54
482	Oberkotzau, M.	5 285	17	3,27	619	117,07	1 981	374,86	243	46,01	1 738	328,85
483	Rottendorf	5 275	26	4,90	473	89,59	7 119	1 349,61	934	177,15	6 185	1 172,46
484	Thalmässing, M.	5 266	125	23,82	463	88,00	2 313	439,14	252	47,84	2 061	391,30
485	Laufach	5 256	9	1,67	496	94,43	1 841	350,22	186	35,39	1 655	314,83
486	*Oettingen i.Bay., St.	5 245	82	15,57	781	148,97	4 214	803,37	466	88,89	3 747	714,48
487	*Monheim, St.	5 243	68	13,04	607	115,73	6 081	1 159,79	905	172,59	5 176	987,20
488	Bad Hindelang, M.	5 243	32	6,19	1 145	218,30	3 326	634,37	350	66,80	2 976	567,57
489	Seubersdorf i.d.OPf.	5 242	98	18,70	367	69,95	950	181,29	111	21,25	839	160,04
490	Triftern, M.	5 233	131	25,07	381	72,84	1 662	317,56	147	28,14	1 515	289,42
491	*Glonn, M.	5 216	51	9,84	605	115,94	1 876	359,67	225	43,12	1 651	316,55
492	Pottenstein, St.	5 196	70	13,39	508	97,71	805	155,01	70	13,52	735	141,49
493	Frensdorf	5 160	60	11,61	351	68,06	875	169,59	82	15,81	794	153,79
494	Schechen	5 158	61	11,90	524	101,56	1 751	339,52	- 710	- 137,61	2 461	477,13
495	*Altenstadt, M.	5 137	41	7,91	502	97,66	2 210	430,23	349	67,98	1 861	362,25
496	Oberthulba, M.	5 136	31	6,11	459	89,42	1 664	323,99	174	33,93	1 490	290,06
497	Pfeffenhausen, M.	5 121	161	31,46	441	86,09	1 927	376,34	137	26,77	1 790	349,56
498	Weitramsdorf	5 118	15	2,95	379	74,09	327	63,97	25	4,97	302	59,00
499	Heroldsbach	5 115	21	4,18	378	73,94	490	95,72	51	9,97	439	85,75
500	Reichertshausen	5 114	33	6,43	369	72,10	783	153,07	101	19,76	682	133,31
501	Spalt, St.	5 108	70	13,73	511	100,03	1 716	335,88	172	33,59	1 544	302,29
502	Bad Wiessee	5 105	9	1,80	1 473	288,53	2 345	459,37	280	54,75	2 066	404,62
503	Mühlhausen	5 099	60	11,69	545	106,81	3 943	773,33	416	81,49	3 528	691,84
504	Igensdorf, M.	5 099	51	10,08	490	96,14	995	195,13	75	14,76	920	180,37
505	*Hofheim i.UFr., St.	5 087	69	13,61	579	113,79	1 373	269,82	185	36,43	1 187	233,39
506	Übersee	5 086	42	8,35	714	140,41	1 648	323,96	178	35,09	1 469	288,87
507	Großheubach, M.	5 082	21	4,16	677	133,21	3 711	730,15	170	33,36	3 541	696,79
508	Wettstetten	5 082	22	4,40	411	80,89	962	189,30	105	20,71	857	168,59
509	Fahrenzhausen	5 070	78	15,39	410	80,79	6 282	1 239,01	435	85,73	5 847	1 153,28
510	Eckersdorf	5 069	28	5,52	478	94,28	931	183,73	93	18,37	838	165,36
511	Wiggensbach, M.	5 058	58	11,45	633	125,18	2 764	546,47	286	56,48	2 478	489,99
512	Deining	5 050	91	18,00	331	65,55	1 350	267,31	154	30,46	1 196	236,84
513	Sulzberg, M.	5 044	52	10,36	470	93,25	6 240	1 237,07	711	140,95	5 529	1 096,12
514	Chieming	5 043	52	10,28	639	126,78	2 783	551,93	299	59,34	2 484	492,59
515	Arzberg, St.	5 033	39	7,66	513	101,96	985	195,80	105	20,88	880	174,92
516	*Uttenreuth	5 030	7	1,31	546	108,62	548	108,86	61	12,13	487	96,73
517	Fischach, M.	5 030	36	7,17	575	114,41	2 840	564,60	342	67,93	2 498	496,67
518	*Rotthalmünster, M.	5 018	113	22,55	553	110,20	1 629	324,62	195	38,90	1 434	285,72
519	Oerlenbach	5 012	36	7,13	531	105,88	1 703	339,77	136	27,23	1 566	312,54
520	Zapfendorf, M.	5 006	43	8,67	491	98,02	1 256	250,83	116	23,11	1 140	227,72
521	Wörthsee	4 997	21	4,27	761	152,38	1 634	326,99	214	42,73	1 420	284,26
522	Erbendorf, St.	4 994	49	9,82	547	109,58	1 923	385,11	186	37,18	1 738	347,92
523	Lenting	4 986	15	3,06	515	103,38	2 127	426,59	276	55,28	1 851	371,31
524	Oberviechtach, St.	4 985	44	8,82	464	92,99	2 227	446,74	216	43,35	2 011	403,39
525	*Hollfeld, St.	4 984	80	16,15	487	97,70	1 035	207,58	98	19,72	936	187,86
526	*Creußen, St.	4 973	67	13,48	589	118,34	2 251	452,72	177	35,60	2 074	417,12
527	*Hahnbach, M.	4 971	75	15,13	491	98,75	2 475	497,83	255	51,34	2 220	446,49
528	Karlskron	4 961	57	11,57	442	89,02	2 648	533,85	265	53,48	2 383	480,37
529	Moosthenning	4 958	119	24,01	777	156,77	2 396	483,32	- 9	- 1,85	2 405	485,17
530	Bibertal	4 957	46	9,27	362	73,04	1 130	227,86	173	34,89	957	192,98
531	Rennertshofen, M.	4 950	115	23,17	339	68,49	2 225	449,53	178	35,97	2 047	413,56
532	Petersaurach	4 946	54	10,96	561	113,50	1 417	286,45	136	27,50	1 281	258,95
533	Windischeschenbach, St.	4 916	39	7,99	537	109,15	1 875	381,35	205	41,61	1 670	339,75
534	*Bergen (Landkreis Traunstein)	4 910	22	4,57	590	120,07	1 096	223,21	10	2,10	1 086	221,11
535	Windorf, M.	4 908	64	13,02	410	83,56	2 908	592,51	330	67,14	2 579	525,37
536	*Wiesentheid, M.	4 905	42	8,48	514	104,70	5 053	1 030,10	647	131,94	4 405	898,16
537	Waldbüttelbrunn	4 905	25	5,09	525	107,13	5 014	1 022,17	495	100,82	4 519	921,34
538	Mömlingen	4 903	13	2,75	511	104,21	666	135,82	69	14,13	597	121,69
539	*Wörth a.d.Donau, St.	4 898	68	13,79	732	149,48	3 637	742,50	314	64,03	3 323	678,47
540	Königsmoos	4 897	69	14,07	328	66,99	1 045	213,41	109	22,23	936	191,17

*) Mitglied einer Verwaltungsgemeinschaft.

arten, allgemeine Finanzaufweisungen
ohne Verwaltungsgemeinschaften)

Gemeindeanteil an d. Einkommen- steuer		Gemeindeanteil an der Umsatz- steuer		Hundesteuer		sonstige Steuern		Steuereinnahmen insgesamt - Netto -		Schlüssel- zuweisungen		Bedarfs- zuweisungen		Sonst. allgem. Zuweisungen vom öff. Bereich		Lfd. Nr.
1 000 EUR	EUR je Einw.	1 000 EUR	EUR je Einw.	1 000 EUR	EUR je Einw.	1 000 EUR	EUR je Einw.	1 000 EUR	EUR je Einw.	1 000 EUR	EUR je Einw.	1 000 EUR	EUR je Einw.	1 000 EUR	EUR je Einw.	
3 330	629,65	458	86,58	10	1,96	-	-	6 984	1 320,74	172	32,60	-	-	288	54,41	481
2 773	524,68	420	79,51	19	3,58	-	-	5 586	1 056,97	1 344	254,37	-	-	392	74,10	482
3 714	704,15	1 307	247,81	5	1,02	-	-	11 710	2 219,93	-	-	-	-	436	82,64	483
2 931	556,55	237	45,01	16	3,03	-	-	5 833	1 107,70	1 517	288,00	-	-	359	68,27	484
3 292	626,25	287	54,58	13	2,40	-	-	5 751	1 094,17	1 274	242,46	-	-	361	68,62	485
2 919	556,45	754	143,68	11	2,04	-	-	8 293	1 581,19	45	8,65	-	-	281	53,60	486
3 336	636,30	820	156,38	10	1,85	-	-	10 017	1 910,50	-	-	-	-	331	63,04	487
2 722	519,17	429	81,88	13	2,55	467	89,13	7 785	1 484,79	1 346	256,76	-	-	623	118,83	488
3 272	624,24	122	23,21	7	1,31	-	-	4 704	897,45	1 923	366,84	-	-	277	52,76	489
2 871	548,63	199	38,11	11	2,01	-	-	5 108	976,08	1 808	345,42	-	-	389	74,34	490
3 999	766,75	283	54,21	15	2,78	-	-	6 604	1 266,08	978	187,56	-	-	444	85,17	491
3 279	631,07	227	43,63	16	3,14	-	-	4 834	930,42	1 603	308,55	-	-	563	108,39	492
3 393	657,59	94	18,29	21	4,04	-	-	4 713	913,38	1 880	364,39	-	-	399	77,41	493
3 236	627,39	262	50,79	14	2,76	-	-	6 559	1 271,53	702	136,01	-	-	783	151,89	494
3 117	606,81	404	78,60	12	2,28	-	-	5 936	1 155,50	-	-	-	-	614	119,46	495
2 613	508,74	236	46,04	14	2,63	-	-	4 843	943,00	1 662	323,60	-	-	298	57,96	496
3 053	596,21	256	50,06	8	1,48	-	-	5 709	1 114,86	1 112	217,16	-	-	433	84,51	497
3 178	620,96	67	13,07	18	3,51	-	-	3 959	773,57	2 148	419,77	-	-	421	82,29	498
3 882	758,95	105	20,57	19	3,77	-	-	4 845	947,15	1 230	240,39	-	-	537	104,93	499
4 129	807,39	107	21,00	9	1,76	-	-	5 329	1 041,99	1 008	197,08	-	-	449	87,80	500
3 198	626,02	298	58,28	25	4,81	-	-	5 645	1 105,17	831	162,59	-	-	528	103,33	501
3 286	643,65	376	73,59	28	5,57	1 014	198,57	8 251	1 616,33	-	-	-	-	3 552	695,81	502
3 033	594,83	440	86,22	14	2,73	-	-	7 618	1 494,12	312	61,22	-	-	390	76,52	503
3 928	770,26	124	24,25	18	3,52	-	-	5 530	1 084,62	1 215	238,18	-	-	461	90,34	504
2 885	567,20	413	81,24	17	3,25	-	-	5 150	1 012,48	963	189,27	-	-	354	69,56	505
3 385	665,64	262	51,50	14	2,68	270	53,08	6 157	1 210,53	683	134,29	-	-	755	148,38	506
2 781	547,28	310	61,05	13	2,57	-	-	7 344	1 445,06	926	182,14	-	-	345	67,93	507
4 550	895,33	161	31,67	13	2,59	-	-	6 014	1 183,48	641	126,10	-	-	589	115,97	508
4 256	839,36	396	78,06	17	3,39	-	-	11 003	2 170,27	-	-	-	-	604	119,04	509
3 571	704,54	120	23,75	23	4,45	-	-	5 058	997,89	1 321	260,65	-	-	568	112,00	510
3 592	710,10	471	93,14	12	2,43	-	-	7 245	1 432,29	-	-	-	-	928	183,54	511
2 861	566,44	108	21,33	9	1,71	-	-	4 595	909,88	1 432	283,48	-	-	432	85,48	512
3 346	663,31	364	72,12	7	1,37	-	-	9 768	1 936,53	-	-	-	-	410	81,36	513
3 546	703,22	378	74,99	14	2,85	494	97,93	7 608	1 508,65	244	48,48	-	-	673	133,37	514
2 211	439,24	224	44,42	18	3,51	-	-	3 884	771,71	2 714	539,31	-	-	283	56,14	515
4 240	843,00	144	28,72	11	2,17	-	-	5 435	1 080,55	992	197,27	-	-	353	70,17	516
3 040	604,30	667	132,66	21	4,10	-	-	6 837	1 359,31	-	-	-	-	951	189,09	517
2 685	535,15	456	90,89	8	1,55	-	-	5 249	1 046,07	952	189,67	-	-	427	85,06	518
3 021	602,77	249	49,69	10	2,08	-	-	5 413	1 080,09	1 527	304,62	-	-	464	92,52	519
2 999	599,00	221	44,06	20	3,95	-	-	4 913	981,42	1 883	376,21	-	-	366	73,13	520
4 682	936,95	221	44,19	17	3,46	182	36,34	7 305	1 461,85	-	-	-	-	704	140,98	521
2 582	517,00	385	77,04	8	1,61	-	-	5 309	1 062,98	1 807	361,81	1 180	236,28	430	86,19	522
3 974	796,97	379	75,94	6	1,26	-	-	6 741	1 351,92	-	-	-	-	741	148,52	523
2 733	548,21	304	61,04	12	2,47	-	-	5 568	1 116,93	1 210	242,67	-	-	315	63,23	524
2 699	541,55	203	40,64	16	3,27	-	-	4 422	887,16	2 100	421,40	-	-	253	50,74	525
2 990	601,23	221	44,34	22	4,36	-	-	5 962	1 198,87	1 272	255,70	-	-	267	53,64	526
3 228	649,38	197	39,54	8	1,66	-	-	6 218	1 250,95	1 155	232,36	-	-	279	56,21	527
4 012	808,64	418	84,24	17	3,41	-	-	7 329	1 477,25	375	75,64	-	-	599	120,68	528
3 924	791,55	330	66,60	9	1,90	-	-	7 566	1 526,00	-	-	-	-	1 079	217,59	529
3 518	709,68	120	24,22	14	2,87	-	-	5 017	1 012,05	1 081	218,11	-	-	371	74,77	530
3 122	630,70	197	39,83	11	2,18	-	-	5 831	1 177,91	1 136	229,50	-	-	365	73,73	531
3 140	634,86	165	33,34	17	3,45	-	-	5 218	1 055,07	1 430	289,11	-	-	357	72,10	532
2 530	514,61	284	57,73	11	2,23	-	-	5 071	1 031,46	1 624	330,27	-	-	311	63,24	533
3 168	645,18	184	37,44	22	4,39	1	0,18	5 072	1 032,93	1 255	255,70	-	-	534	108,73	534
2 479	505,15	173	35,16	-	-	-	-	5 704	1 162,26	1 928	392,81	-	-	365	74,31	535
2 799	570,71	515	105,09	9	1,80	-	-	8 284	1 688,94	-	-	-	-	386	78,73	536
3 319	676,65	409	83,36	7	1,45	-	-	8 805	1 795,02	-	-	-	-	840	171,33	537
3 081	628,42	151	30,71	14	2,78	-	-	4 366	890,56	1 728	352,54	-	-	424	86,50	538
3 086	629,98	531	108,32	7	1,51	-	-	7 746	1 581,55	550	112,20	-	-	377	76,97	539
3 290	671,92	108	22,11	22	4,41	-	-	4 753	970,67	1 288	263,00	-	-	428	87,44	540

noch: Tab. 3.33 Steuereinnahmen nach Steuer-
(ohne Große Kreistädte und

Lfd. Nr.	Kreisangehörige Gemeinde	Einwohner am 30.6. des Berichts- jahres	Grundsteuer A		Grundsteuer B		Gewerbsteuer - Brutto -		Gewerbsteuer- umlage		Gewerbsteuer - Netto -	
			1 000 EUR	EUR je Einw.	1 000 EUR	EUR je Einw.	1 000 EUR	EUR je Einw.	1 000 EUR	EUR je Einw.	1 000 EUR	EUR je Einw.
541	*Mammendorf	4 895	33	6,75	443	90,47	2 882	588,76	306	62,42	2 576	526,34
542	Scheyern	4 891	60	12,28	374	76,47	861	176,08	94	19,24	767	156,83
543	Niedernberg	4 891	10	2,11	863	176,44	6 795	1 389,33	961	196,51	5 834	1 192,82
544	Mintraching	4 874	116	23,77	531	109,04	1 601	328,58	133	27,36	1 468	301,22
545	*Zolling	4 873	54	10,98	344	70,62	7 648	1 569,52	982	201,42	6 667	1 368,10
546	Denkendorf	4 870	57	11,72	485	99,52	2 086	428,34	256	52,56	1 830	375,78
547	Möhrendorf	4 865	11	2,20	359	73,79	1 180	242,51	124	25,44	1 056	217,06
548	Inzell	4 858	31	6,48	874	179,98	2 155	443,54	201	41,38	1 954	402,17
549	*Schöllnach, M.	4 857	41	8,34	411	84,53	2 610	537,36	302	62,09	2 308	475,27
550	Inning a.Ammersee	4 830	22	4,56	781	161,72	7 260	1 503,11	1 014	209,91	6 246	1 293,20
551	Otterfing	4 830	26	5,48	598	123,76	1 569	324,84	171	35,41	1 398	289,42
552	Rückersdorf	4 829	1	0,27	718	148,78	1 347	278,98	179	37,07	1 168	241,91
553	Kürnach	4 822	22	4,62	525	108,80	2 120	439,66	291	60,37	1 829	379,29
554	Finsing	4 813	42	8,66	390	81,12	2 365	491,31	199	41,25	2 166	450,06
555	Hohenwart, M.	4 792	90	18,72	392	81,90	2 340	488,23	234	48,88	2 105	439,35
556	Asbach-Bäumenheim	4 790	22	4,64	627	130,90	14 762	3 081,87	1 238	258,42	13 524	2 823,45
557	Stockheim (Landkreis Kronach)	4 789	22	4,58	467	97,47	1 057	220,64	131	27,35	926	193,29
558	Altenstadt/Waldnaab	4 779	14	2,98	412	86,21	4 188	876,41	513	107,31	3 676	769,10
559	Bischofsheim i.d.Rhön, St.	4 766	31	6,55	444	93,11	924	193,82	74	15,49	850	178,33
560	Oberhaid	4 763	22	4,52	342	71,82	1 645	345,40	170	35,79	1 475	309,61
561	*Iphofen, St.	4 762	109	22,91	559	117,46	10 906	2 290,25	1 273	267,31	9 633	2 022,95
562	Wörth a.Main, St.	4 758	10	2,18	748	157,17	2 385	501,36	280	58,85	2 105	442,50
563	Bernried	4 753	33	6,99	330	69,45	426	89,57	41	8,55	385	81,02
564	Gablingen	4 753	35	7,32	441	92,71	3 524	741,49	319	67,14	3 205	674,35
565	Winhöring	4 746	30	6,35	491	103,37	2 168	456,78	176	37,00	1 992	419,79
566	*Scheinfeld, St.	4 700	42	8,96	466	99,11	2 990	636,19	217	46,16	2 773	590,03
567	Röttenbach (Landkreis Erlange	4 684	8	1,81	434	92,59	6 079	1 297,92	931	198,66	5 149	1 099,26
568	Leidersbach	4 684	11	2,34	509	108,59	1 089	232,58	124	26,56	965	206,01
569	Frontenhausen, M.	4 678	51	10,86	421	89,91	1 375	293,92	137	29,39	1 237	264,53
570	Weismain, St.	4 678	91	19,36	406	86,85	3 025	646,71	303	64,67	2 723	582,04
571	Neunkirchen a.Sand	4 662	11	2,43	454	97,40	3 122	669,70	413	88,50	2 710	581,20
572	Bad Bocklet, M.	4 647	26	5,56	608	130,88	1 866	401,65	184	39,67	1 682	361,98
573	Heideck, St.	4 646	77	16,50	457	98,45	2 136	459,83	234	50,34	1 902	409,49
574	Oy-Mittelberg	4 639	61	13,16	595	128,18	2 165	466,72	203	43,72	1 962	423,00
575	*Aindling, M.	4 608	69	15,02	392	85,10	1 260	273,46	118	25,57	1 142	247,88
576	Sonnefeld	4 603	29	6,32	638	138,66	2 824	613,54	221	47,97	2 603	565,57
577	Sennfeld	4 596	11	2,32	590	128,35	5 407	1 176,42	302	65,74	5 105	1 110,68
578	*Aßling	4 577	50	10,93	415	90,69	1 924	420,33	172	37,54	1 752	382,79
579	Edling	4 575	33	7,14	463	101,17	3 022	660,51	296	64,63	2 726	595,88
580	Vierkirchen	4 572	44	9,73	531	116,24	3 929	859,27	366	80,07	3 563	779,20
581	Rattelsdorf, M.	4 555	52	11,46	343	75,29	1 593	349,78	147	32,22	1 447	317,57
582	Utting a.Ammersee	4 536	21	4,61	590	129,97	1 333	293,78	174	38,31	1 159	255,46
583	Bubenreuth	4 536	2	0,46	482	106,19	2 021	445,52	203	44,65	1 818	400,87
584	Bellenberg	4 532	7	1,59	527	116,22	1 847	407,60	159	35,10	1 688	372,51
585	Burgheim, M.	4 521	94	20,83	342	75,62	2 750	608,17	355	78,43	2 395	529,74
586	Rettenberg	4 519	68	15,12	489	108,18	1 387	306,92	159	35,26	1 228	271,66
587	Anger	4 516	57	12,63	410	90,78	1 281	283,58	134	29,58	1 147	254,00
588	Sankt Wolfgang	4 515	106	23,53	458	101,54	3 827	847,68	398	88,24	3 429	759,44
589	Seeon-Seebruck	4 507	54	12,05	560	124,20	1 801	399,60	208	46,09	1 593	353,51
590	Zell a.Main, M.	4 487	6	1,30	324	72,11	587	130,74	52	11,53	535	119,21
591	Frammersbach, M.	4 481	8	1,87	790	176,29	1 977	441,26	217	48,33	1 761	392,92
592	Markt Bruck i.d.OPf.	4 461	32	7,09	359	80,45	3 021	677,22	292	65,53	2 729	611,69
593	Grabenstätt	4 456	39	8,65	504	113,02	2 143	480,89	172	38,71	1 970	442,18
594	Poppenhausen	4 453	42	9,50	380	85,23	1 130	253,82	147	33,03	983	220,79
595	Lautertal	4 451	20	4,57	383	86,03	844	189,62	83	18,56	761	171,05
596	Güntersleben	4 448	19	4,18	379	85,14	772	173,48	62	13,92	710	159,56
597	Breitengüßbach	4 448	17	3,91	424	95,30	3 041	683,77	292	65,73	2 749	618,04
598	*Gessertshausen	4 443	53	12,00	411	92,60	1 642	369,47	175	39,42	1 466	330,05
599	*Wörth	4 433	36	8,19	318	71,64	6 584	1 485,30	972	219,34	5 612	1 265,96
600	Röthlein	4 430	26	5,78	509	114,93	2 587	583,97	205	46,36	2 382	537,60

*) Mitglied einer Verwaltungsgemeinschaft.

arten, allgemeine Finanzaufweisungen
ohne Verwaltungsgemeinschaften)

Gemeindeanteil an d. Einkommen- steuer		Gemeindeanteil an der Umsatz- steuer		Hundesteuer		sonstige Steuern		Steuereinnahmen insgesamt - Netto -		Schlüssel- zuweisungen		Bedarfs- zuweisungen		Sonst. allgem. Zuweisungen vom öff. Bereich		Lfd. Nr.
1 000 EUR	EUR je Einw.	1 000 EUR	EUR je Einw.	1 000 EUR	EUR je Einw.	1 000 EUR	EUR je Einw.	1 000 EUR	EUR je Einw.	1 000 EUR	EUR je Einw.	1 000 EUR	EUR je Einw.	1 000 EUR	EUR je Einw.	
3 924	801,54	331	67,71	18	3,60	-	-	7 325	1 496,39	38	7,75	-	-	438	89,50	541
3 825	781,95	134	27,33	9	1,80	-	-	5 168	1 056,66	917	187,53	-	-	551	112,68	542
3 718	760,18	648	132,51	15	3,02	-	-	11 088	2 267,09	-	-	-	-	414	84,64	543
3 821	784,01	304	62,42	9	1,92	-	-	6 250	1 282,39	293	60,11	-	-	534	109,66	544
3 631	745,05	282	57,89	8	1,58	-	-	10 985	2 254,21	-	-	-	-	354	72,62	545
3 522	723,26	359	73,70	9	1,76	-	-	6 262	1 285,73	587	120,58	-	-	482	98,96	546
4 365	897,22	151	30,94	11	2,17	-	-	5 952	1 223,39	339	69,62	-	-	457	93,98	547
2 681	551,93	212	43,59	17	3,45	322	66,29	6 091	1 253,89	1 160	238,82	-	-	634	130,58	548
2 515	517,73	264	54,37	13	2,76	-	-	5 552	1 143,00	1 196	246,34	-	-	225	46,23	549
4 022	832,79	395	81,81	20	4,17	91	18,80	11 578	2 397,05	-	-	-	-	743	153,87	550
4 109	850,67	285	59,04	10	2,11	-	-	6 426	1 330,48	-	-	-	-	762	157,67	551
4 131	855,53	248	51,34	21	4,27	-	-	6 288	1 302,11	-	-	-	-	780	161,57	552
3 562	738,73	244	50,54	9	1,81	-	-	6 190	1 283,78	306	63,53	-	-	417	86,45	553
4 101	852,04	267	55,48	13	2,69	-	-	6 979	1 450,06	208	43,14	-	-	510	106,00	554
3 171	661,65	333	69,55	17	3,49	-	-	6 108	1 274,68	113	23,58	-	-	627	130,79	555
3 127	652,79	876	182,89	13	2,66	-	-	18 189	3 797,32	-	-	-	-	374	78,08	556
2 701	563,93	272	56,77	12	2,52	-	-	4 399	918,56	1 972	411,68	-	-	348	72,58	557
2 333	488,08	272	56,93	10	2,02	-	-	6 716	1 405,32	1 492	312,14	-	-	295	61,68	558
2 290	480,54	229	48,10	15	3,24	-	-	3 860	809,87	2 043	428,57	-	-	313	65,65	559
2 551	535,59	130	27,37	17	3,47	-	-	4 536	952,37	1 452	304,91	-	-	332	69,71	560
2 921	613,31	1 136	238,62	14	3,04	-	-	14 373	3 018,28	-	-	-	-	2 123	445,82	561
2 574	541,05	307	64,44	14	3,01	-	-	5 759	1 210,36	988	207,67	-	-	344	72,40	562
2 884	606,56	74	15,66	7	1,37	-	-	3 714	781,06	1 961	412,48	-	-	340	71,41	563
3 146	661,90	165	34,80	15	3,07	-	-	7 007	1 474,15	968	203,69	-	-	462	97,20	564
3 333	702,33	289	60,96	10	2,11	-	-	6 146	1 294,92	866	182,55	-	-	468	98,56	565
2 611	555,44	274	58,39	13	2,84	-	-	6 179	1 314,77	1 394	296,51	-	-	217	46,23	566
3 911	834,93	270	57,61	15	3,23	-	-	9 787	2 089,43	475	101,33	-	-	445	94,98	567
2 935	626,62	126	27,00	17	3,70	-	-	4 563	974,26	1 599	341,43	-	-	329	70,32	568
3 040	649,82	203	43,45	7	1,54	-	-	4 959	1 060,11	1 282	273,95	-	-	458	97,86	569
2 486	531,51	470	100,39	14	2,98	-	-	6 190	1 323,13	901	192,54	-	-	288	61,52	570
3 036	651,19	269	57,70	15	3,22	-	-	6 495	1 393,15	731	156,83	-	-	366	78,41	571
2 271	488,63	344	74,03	10	2,25	-	-	4 941	1 063,33	1 009	217,13	-	-	388	83,41	572
3 018	649,66	251	54,07	17	3,56	-	-	5 723	1 231,74	844	181,62	-	-	352	75,74	573
2 870	618,72	240	51,81	14	3,08	867	186,90	6 610	1 424,85	1 408	303,44	-	-	384	82,76	574
3 167	687,26	179	38,90	15	3,21	-	-	4 965	1 077,38	862	187,14	-	-	325	70,56	575
2 545	552,82	449	97,60	10	2,27	-	-	6 275	1 363,23	1 680	365,01	-	-	337	73,27	576
2 745	597,33	783	170,39	13	2,77	-	-	9 246	2 011,83	-	-	-	-	794	172,69	577
3 216	702,59	172	37,64	16	3,58	-	-	5 622	1 228,22	343	74,88	-	-	295	64,43	578
3 111	680,04	219	47,88	13	2,85	-	-	6 565	1 434,95	548	119,76	-	-	384	83,97	579
3 745	819,14	328	71,68	11	2,41	-	-	8 222	1 798,40	-	-	-	-	643	140,71	580
2 820	619,12	144	31,53	12	2,70	-	-	4 818	1 057,66	1 522	334,10	-	-	320	70,15	581
3 760	828,90	309	68,22	17	3,76	132	29,15	5 988	1 320,06	484	106,79	-	-	573	126,42	582
3 686	812,51	190	41,87	13	2,87	-	-	6 191	1 364,76	977	215,43	-	-	559	123,32	583
3 269	721,31	281	61,96	15	3,34	-	-	5 787	1 276,91	210	46,35	-	-	436	96,12	584
2 706	598,44	312	68,96	8	1,81	-	-	5 856	1 295,40	599	132,59	-	-	334	73,87	585
2 921	646,43	164	36,24	11	2,45	6	1,22	4 886	1 081,31	1 086	240,42	-	-	470	103,90	586
2 522	558,54	160	35,40	9	2,08	-	-	4 306	953,43	1 617	358,13	-	-	355	78,69	587
2 977	659,36	322	71,25	9	1,94	-	-	7 301	1 617,07	561	124,15	-	-	387	85,67	588
3 321	736,92	263	58,42	16	3,48	139	30,94	5 947	1 319,52	418	92,65	-	-	487	108,15	589
2 886	643,13	113	25,19	10	2,23	-	-	3 873	863,17	1 549	345,22	-	-	352	78,41	590
2 875	641,56	313	69,92	9	1,99	-	-	5 756	1 284,56	566	126,22	-	-	341	76,02	591
2 391	535,88	358	80,19	9	2,05	-	-	5 877	1 317,35	922	206,65	-	-	325	72,84	592
2 856	640,84	550	123,50	17	3,80	92	20,74	6 028	1 352,73	-	-	-	-	843	189,13	593
2 693	604,87	106	23,80	15	3,32	-	-	4 219	947,50	1 308	293,74	-	-	342	76,73	594
3 058	687,09	107	24,04	8	1,91	-	-	4 338	974,68	1 274	286,19	-	-	377	84,68	595
2 890	649,81	88	19,76	16	3,54	-	-	4 101	921,98	1 518	341,20	-	-	334	75,15	596
3 080	692,50	257	57,82	16	3,52	-	-	6 543	1 471,08	771	173,30	-	-	348	78,30	597
3 000	675,27	153	34,44	18	4,11	-	-	5 103	1 148,47	825	185,75	-	-	305	68,59	598
3 832	864,46	241	54,29	9	2,00	-	-	10 048	2 266,53	-	-	-	-	345	77,75	599
2 996	676,22	387	87,42	13	2,94	-	-	6 312	1 424,89	1 051	237,32	-	-	324	73,10	600

noch: Tab. 3.33 Steuereinnahmen nach Steuer-
(ohne Große Kreistädte und

Lfd. Nr.	Kreisangehörige Gemeinde	Einwohner am 30.6. des Berichts- jahres	Grundsteuer A		Grundsteuer B		Gewerbsteuer - Brutto -		Gewerbsteuer- umlage		Gewerbsteuer - Netto -	
			1 000 EUR	EUR je Einw.	1 000 EUR	EUR je Einw.	1 000 EUR	EUR je Einw.	1 000 EUR	EUR je Einw.	1 000 EUR	EUR je Einw.
601	Fridolfing	4 425	84	18,97	630	142,41	18 473	4 174,67	1 914	432,47	16 559	3 742,19
602	Bad Berneck/Ficht., St.	4 412	34	7,68	563	127,63	1 368	309,99	126	28,55	1 242	281,44
603	Neureichenau	4 405	41	9,36	397	90,22	2 885	654,98	393	89,16	2 492	565,82
604	Triefenstein, M.	4 397	31	7,16	426	96,84	1 839	418,24	184	41,82	1 655	376,42
605	Aldersbach	4 396	71	16,12	433	98,55	1 167	265,53	1 035	235,52	132	30,01
606	Kirchberg i.Wald	4 392	53	12,13	447	101,81	2 338	532,23	188	42,79	2 150	489,44
607	Adlkofen	4 389	107	24,48	394	89,76	1 355	308,61	166	37,90	1 188	270,72
608	*Obing	4 375	68	15,60	369	84,30	1 599	365,42	164	37,53	1 435	327,90
609	Anzing	4 366	38	8,63	573	131,20	1 896	434,17	187	42,80	1 709	391,37
610	Großhabersdorf	4 357	46	10,55	412	94,48	1 509	346,36	131	30,14	1 378	316,23
611	Münsing	4 346	48	11,08	684	157,28	2 035	468,24	196	45,10	1 839	423,14
612	Bodenwöhr	4 342	33	7,71	342	78,68	2 882	663,72	248	57,00	2 634	606,71
613	Röhrnbach, M.	4 325	37	8,47	473	109,29	2 966	685,89	281	64,90	2 686	620,99
614	*Maßbach, M.	4 322	54	12,57	372	86,04	1 175	271,85	104	23,98	1 071	247,87
615	Altenmünster	4 309	44	10,12	328	76,13	1 353	313,93	154	35,83	1 198	278,10
616	Eurasburg (Landkreis Bad Tölz	4 307	37	8,70	470	109,10	2 623	608,98	386	89,59	2 237	519,39
617	Neufahrn i.NB	4 307	86	19,87	414	96,14	1 386	321,90	146	33,99	1 240	287,91
618	*Schöllkrippen, M.	4 302	20	4,68	535	124,44	1 831	425,71	122	28,46	1 709	397,26
619	Grettsdorf	4 302	40	9,33	403	93,71	918	213,37	105	24,51	812	188,85
620	Schwarzenbach/Wald, St.	4 301	21	4,83	449	104,39	1 075	249,90	109	25,41	966	224,49
621	Feldafing	4 299	5	1,05	836	194,55	2 274	528,84	182	42,32	2 092	486,52
622	Eging a.See, M.	4 295	17	3,91	430	100,01	3 610	840,46	523	121,69	3 087	718,77
623	*Kühbach, M.	4 292	63	14,65	393	91,51	2 495	581,21	357	83,07	2 138	498,14
624	*Offingen, M.	4 289	13	3,10	481	112,04	2 259	526,69	409	95,45	1 850	431,24
625	Neuburg a.Inn	4 288	54	12,64	479	111,68	3 611	842,15	279	64,98	3 333	777,18
626	Scheidegg, M.	4 288	37	8,52	710	165,62	1 217	283,80	53	12,43	1 164	271,37
627	*Ihrlersstein	4 284	16	3,81	289	67,35	1 036	241,75	128	29,86	908	211,90
628	Selbitz, St.	4 278	26	6,15	528	123,48	3 302	771,97	345	80,65	2 957	691,31
629	Neubeuern, M.	4 276	21	4,83	490	114,69	2 445	571,72	276	64,55	2 169	507,18
630	Winkelhaid	4 272	7	1,66	356	83,35	1 345	314,82	109	25,62	1 235	289,20
631	*Bürgstadt, M.	4 271	13	3,03	693	162,22	5 630	1 318,25	580	135,76	5 050	1 182,49
632	*Eschenbach i.d.OPf., St.	4 267	15	3,53	462	108,23	3 937	922,72	296	69,43	3 641	853,29
633	*Pressath, St.	4 255	36	8,40	480	112,82	3 009	707,27	271	63,77	2 738	643,50
634	Schwebheim	4 246	10	2,40	609	143,52	3 132	737,59	230	54,08	2 902	683,52
635	Hohenhann	4 246	204	48,04	256	60,40	1 946	458,28	179	42,21	1 767	416,07
636	Gefrees, St.	4 233	44	10,51	432	101,97	2 078	490,85	172	40,65	1 906	450,20
637	*Donaustauf, M.	4 232	13	3,15	454	107,37	1 065	251,65	132	31,17	933	220,48
638	*Tittling, M.	4 227	19	4,48	435	102,93	1 446	342,03	144	34,09	1 302	307,94
639	Waldershof, St.	4 226	51	11,98	457	108,15	8 247	1 951,38	1 140	269,74	7 107	1 681,64
640	Hallerndorf	4 224	40	9,43	376	89,08	2 542	601,76	222	52,65	2 319	549,11
641	Metten, M.	4 224	10	2,36	337	79,73	1 104	261,47	121	28,66	983	232,81
642	*Pfaffing	4 224	55	13,00	422	99,98	1 962	464,59	224	53,05	1 738	411,54
643	*Biessenhofen	4 220	37	8,75	494	117,07	4 349	1 030,67	388	91,85	3 962	938,82
644	Kranzberg	4 218	75	17,90	378	89,65	2 171	514,60	214	50,75	1 957	463,85
645	Thyrnau	4 200	32	7,70	470	111,84	2 253	536,41	251	59,64	2 002	476,76
646	Traitsching	4 194	40	9,50	265	63,16	1 640	391,12	163	38,77	1 478	352,35
647	Buchenberg, M.	4 194	81	19,32	505	120,37	945	225,43	89	21,30	856	204,13
648	*Gräfenberg, St.	4 186	60	14,39	494	118,07	1 493	356,60	133	31,85	1 359	324,75
649	Untersiemau	4 175	22	5,29	437	104,64	3 201	766,65	348	83,36	2 853	683,29
650	Reichenberg, M.	4 170	61	14,52	389	93,21	2 495	598,44	280	67,06	2 216	531,38
651	*Kochel a.See	4 170	24	5,72	574	137,73	1 326	318,08	142	34,10	1 184	283,98
652	Schnaittenbach, St.	4 169	46	10,97	418	100,30	1 123	269,42	95	22,70	1 029	246,73
653	Altenmarkt a.d.Alz	4 155	38	9,23	401	96,57	2 077	499,82	206	49,69	1 870	450,13
654	Waldaschaff	4 155	2	0,43	418	100,58	1 134	273,01	96	23,17	1 038	249,85
655	Ahorn	4 155	21	4,95	343	82,58	706	169,86	88	21,13	618	148,73
656	Leiblfing	4 148	189	45,62	461	111,18	2 644	637,48	264	63,65	2 380	573,83
657	Stammham (Landkreis Eichstätt	4 147	35	8,50	327	78,96	879	211,91	63	15,18	816	196,73
658	Buch a.Erlbach	4 141	47	11,46	414	99,86	12 609	3 044,97	1 162	280,58	11 447	2 764,39
659	Eching (Landkreis Landshut)	4 133	46	11,16	611	147,86	3 618	875,29	356	86,15	3 262	789,14
660	Bockhorn	4 132	83	20,01	261	63,08	1 080	261,32	87	20,97	993	240,35

*) Mitglied einer Verwaltungsgemeinschaft.

arten, allgemeine Finanzaufweisungen
ohne Verwaltungsgemeinschaften)

Gemeindeanteil an d. Einkommen- steuer		Gemeindeanteil an der Umsatz- steuer		Hundesteuer		sonstige Steuern		Steuereinnahmen insgesamt - Netto -		Schlüssel- aufweisungen		Bedarfs- aufweisungen		Sonst. allgem. Aufweisungen vom öff. Bereich		Lfd. Nr.
1 000 EUR	EUR je Einw.	1 000 EUR	EUR je Einw.	1 000 EUR	EUR je Einw.	1 000 EUR	EUR je Einw.	1 000 EUR	EUR je Einw.	1 000 EUR	EUR je Einw.	1 000 EUR	EUR je Einw.	1 000 EUR	EUR je Einw.	
2 747	620,69	1 140	257,56	6	1,36	-	-	21 166	4 783,18	-	-	-	-	335	75,66	601
2 047	463,94	296	67,17	18	4,12	-	-	4 200	951,98	1 405	318,44	-	-	445	100,91	602
2 108	478,63	253	57,36	7	1,66	-	-	5 299	1 203,05	1 630	370,06	-	-	262	59,47	603
2 982	678,29	192	43,64	15	3,38	-	-	5 302	1 205,73	1 128	256,55	-	-	337	76,72	604
2 564	583,29	701	159,37	10	2,35	-	-	3 911	889,69	-	-	-	-	406	92,29	605
2 181	496,51	209	47,49	12	2,72	-	-	5 051	1 150,09	1 358	309,20	-	-	295	67,12	606
2 904	661,60	154	35,03	12	2,80	-	-	4 759	1 084,38	860	195,89	-	-	376	85,74	607
2 681	612,83	213	48,76	13	3,07	-	-	4 780	1 092,46	1 174	268,33	-	-	267	60,92	608
3 761	861,37	268	61,45	12	2,78	-	-	6 360	1 456,80	83	19,07	-	-	511	117,10	609
2 688	616,96	149	34,28	19	4,30	-	-	4 692	1 076,80	1 133	260,05	-	-	332	76,20	610
3 684	847,57	210	48,23	12	2,70	257	59,18	6 733	1 549,19	-	-	-	-	669	153,86	611
2 510	578,08	319	73,41	8	1,94	-	-	5 847	1 346,52	602	138,69	-	-	404	93,03	612
2 269	524,67	567	131,02	8	1,78	-	-	6 039	1 396,22	86	19,80	-	-	348	80,57	613
2 467	570,77	109	25,25	16	3,80	-	-	4 090	946,31	1 891	437,45	-	-	206	47,71	614
2 515	583,75	134	31,02	27	6,26	-	-	4 246	985,39	1 261	292,65	-	-	353	81,95	615
3 701	859,27	176	40,77	11	2,59	-	-	6 632	1 539,83	1	0,22	-	-	410	95,10	616
2 591	601,66	274	63,65	4	1,03	-	-	4 610	1 070,26	1 138	264,22	-	-	524	121,73	617
2 629	611,22	254	59,14	7	1,73	-	-	5 156	1 198,47	1 091	253,52	-	-	232	53,82	618
2 630	611,45	124	28,78	16	3,80	-	-	4 026	935,92	1 354	314,69	-	-	309	71,71	619
2 017	469,03	164	38,19	19	4,46	-	-	3 636	845,38	2 367	550,24	-	-	291	67,58	620
3 759	874,48	221	51,33	15	3,41	101	23,46	7 028	1 634,79	-	-	-	-	745	173,40	621
2 234	520,09	369	85,99	7	1,67	-	-	6 144	1 430,44	-	-	-	-	357	83,13	622
2 693	627,43	225	52,33	9	2,09	-	-	5 520	1 286,15	70	16,30	-	-	269	62,75	623
2 548	594,16	325	75,80	8	1,98	-	-	5 225	1 218,31	340	79,25	-	-	464	108,27	624
2 759	643,40	293	68,43	8	1,93	-	-	6 926	1 615,25	776	181,05	-	-	340	79,39	625
2 830	660,06	381	88,79	19	4,43	154	35,97	5 295	1 234,77	-	-	-	-	1 143	266,65	626
2 929	683,77	64	14,85	9	2,16	-	-	4 215	983,84	1 185	276,51	-	-	290	67,62	627
2 059	481,20	337	78,81	17	4,08	-	-	5 925	1 385,03	452	105,69	-	-	250	58,50	628
3 129	731,71	250	58,57	17	4,07	-	-	6 076	1 421,05	7	1,67	-	-	532	124,30	629
3 022	707,32	127	29,67	15	3,40	-	-	4 762	1 114,60	1 051	245,97	-	-	364	85,09	630
2 680	627,53	498	116,69	11	2,57	-	-	8 946	2 094,53	-	-	-	-	232	54,30	631
2 325	544,93	614	143,85	8	1,99	-	-	7 065	1 655,81	1 439	337,16	-	-	618	144,78	632
2 638	620,04	308	72,39	13	3,02	-	-	6 213	1 460,17	373	87,61	-	-	250	58,71	633
2 934	691,03	275	64,83	8	2,00	-	-	6 740	1 587,30	394	92,72	-	-	329	77,38	634
2 832	666,92	178	42,00	10	2,30	-	-	5 247	1 235,74	879	206,94	-	-	327	77,06	635
2 356	556,46	255	60,14	12	2,85	-	-	5 004	1 182,13	1 500	354,35	-	-	280	66,09	636
3 372	796,85	166	39,20	4	0,95	-	-	4 943	1 168,00	700	165,46	-	-	382	90,33	637
2 148	508,15	362	85,57	7	1,76	-	-	4 273	1 010,83	1 319	312,16	-	-	193	45,67	638
2 420	572,69	484	114,55	10	2,30	-	-	10 528	2 491,30	-	-	-	-	286	67,69	639
2 984	706,50	172	40,80	18	4,22	-	-	5 910	1 399,13	656	155,41	-	-	325	76,88	640
2 850	674,63	190	44,99	15	3,47	-	-	4 384	1 037,98	664	157,27	-	-	580	137,24	641
2 656	628,80	239	56,61	8	2,00	-	-	5 119	1 211,92	267	63,12	-	-	273	64,70	642
2 640	625,56	384	91,04	14	3,36	-	-	7 531	1 784,60	-	-	-	-	264	62,55	643
3 479	824,91	233	55,23	8	1,90	-	-	6 131	1 453,43	84	20,00	-	-	396	93,93	644
2 856	680,00	471	112,13	5	1,12	-	-	5 836	1 389,55	139	33,07	-	-	437	104,02	645
2 280	543,59	110	26,15	11	2,61	-	-	4 183	997,37	1 499	357,32	-	-	294	70,16	646
2 653	632,64	132	31,49	24	5,67	-	-	4 251	1 013,62	1 174	279,90	-	-	349	83,18	647
2 452	585,82	232	55,39	19	4,44	-	-	4 617	1 102,86	1 094	261,26	-	-	269	64,37	648
2 654	635,73	310	74,30	14	3,38	-	-	6 290	1 506,63	822	196,82	-	-	332	79,56	649
2 608	625,31	303	72,66	14	3,24	-	-	5 589	1 340,32	388	93,08	-	-	509	121,97	650
2 603	624,21	264	63,21	25	5,94	178	42,72	4 852	1 163,50	613	147,01	-	-	437	104,91	651
2 495	598,55	230	55,12	14	3,38	-	-	4 232	1 015,05	1 062	254,71	-	-	401	96,08	652
2 988	719,05	280	67,34	7	1,76	-	-	5 585	1 344,08	523	125,88	-	-	396	95,26	653
2 537	610,51	250	60,19	8	1,86	-	-	4 252	1 023,42	1 051	253,01	-	-	325	78,29	654
2 671	642,78	446	107,27	11	2,71	-	-	4 109	989,03	1 289	310,15	-	-	284	68,34	655
2 890	696,80	286	68,92	12	2,84	-	-	6 219	1 499,18	203	48,97	-	-	387	93,22	656
3 592	866,15	104	24,96	10	2,42	-	-	4 884	1 177,72	402	96,93	-	-	446	107,49	657
2 921	705,28	154	37,11	12	2,94	-	-	14 995	3 621,04	372	89,91	-	-	374	90,24	658
3 292	796,49	403	97,54	15	3,71	-	-	7 629	1 845,90	-	-	-	-	420	101,67	659
3 096	749,36	107	25,87	11	2,72	-	-	4 551	1 101,40	618	149,52	-	-	341	82,41	660

noch: Tab. 3.33 Steuereinnahmen nach Steuer-
(ohne Große Kreisstädte und

Lfd. Nr.	Kreisangehörige Gemeinde	Einwohner am 30.6. des Berichts- jahres	Grundsteuer A		Grundsteuer B		Gewerbsteuer - Brutto -		Gewerbsteuer- umlage		Gewerbsteuer - Netto -	
			1 000 EUR	EUR je Einw.	1 000 EUR	EUR je Einw.	1 000 EUR	EUR je Einw.	1 000 EUR	EUR je Einw.	1 000 EUR	EUR je Einw.
661	Moorenweis	4 131	57	13,71	319	77,11	1 551	375,41	170	41,23	1 380	334,18
662	*Buch, M.	4 130	56	13,52	343	83,10	1 337	323,78	156	37,87	1 181	285,91
663	*Siegenburg, M.	4 126	56	13,67	366	88,62	1 513	366,77	109	26,45	1 404	340,31
664	Freudenberg	4 126	82	19,88	281	67,99	1 470	356,31	98	23,75	1 372	332,56
665	*Massing, M.	4 115	73	17,66	456	110,93	6 331	1 538,54	565	137,28	5 766	1 401,26
666	*Emmerting	4 109	15	3,55	289	70,23	817	198,87	100	24,32	717	174,55
667	Thierhaupten, M.	4 102	50	12,17	402	97,98	2 227	542,83	253	61,71	1 974	481,12
668	*Rott a. Inn	4 100	33	7,95	436	106,44	1 519	370,59	157	38,39	1 362	332,20
669	Simbach, M.	4 100	120	29,21	399	97,41	1 686	411,28	149	36,38	1 537	374,90
670	Gößwein, M.	4 096	93	22,78	454	110,76	1 033	252,19	91	22,11	942	230,08
671	Bühlberg	4 094	26	6,42	363	88,62	1 276	311,74	207	50,45	1 070	261,29
672	Großwallstadt	4 094	11	2,71	748	182,78	13 226	3 230,57	1 493	364,67	11 733	2 865,90
673	Steinhörsing	4 093	56	13,62	302	73,85	626	152,85	23	5,58	603	147,28
674	Niederaichbach	4 076	42	10,19	484	118,79	646	158,60	- 2	- 0,49	648	159,09
675	Mertingen	4 076	58	14,32	632	154,97	3 709	909,99	516	126,67	3 193	783,32
676	*Fuchstal	4 064	47	11,53	303	74,52	1 415	348,21	101	24,96	1 314	323,24
677	*Marktbreit, St.	4 055	47	11,64	582	143,58	4 276	1 054,50	579	142,70	3 697	911,80
678	Thurnau, M.	4 053	53	12,97	416	102,72	1 277	315,07	116	28,63	1 161	286,45
679	Langenbach	4 044	52	12,97	449	111,03	3 308	818,10	317	78,32	2 992	739,78
680	Stadtlauringen, M.	4 033	64	15,83	325	80,50	1 337	331,61	175	43,28	1 163	288,33
681	*Schondorf am Ammersee	4 028	5	1,25	595	147,79	1 851	459,47	208	51,67	1 643	407,80
682	Tiefenbach (Landkreis Landshu	4 016	47	11,74	382	95,04	2 286	569,18	215	53,49	2 071	515,70
683	Graben	4 011	17	4,19	746	185,88	1 971	491,49	180	44,77	1 792	446,73
684	*Wiesau, M.	3 996	41	10,22	519	129,86	1 647	412,26	154	38,57	1 493	373,69
685	*Tann, M.	3 977	66	16,66	331	83,13	2 115	531,90	217	54,63	1 898	477,27
686	*Gars a. Inn, M.	3 969	88	22,13	289	72,84	1 898	478,23	174	43,77	1 724	434,47
687	Amorbach, St.	3 962	29	7,37	534	134,83	1 306	329,69	112	28,29	1 194	301,40
688	*Baunach, St.	3 960	27	6,94	351	88,53	3 422	864,02	302	76,15	3 120	787,87
689	*Pörting, M.	3 955	95	24,02	356	90,04	988	249,84	103	26,13	885	223,71
690	*Kreuzwertheim, M.	3 953	16	4,06	504	127,45	1 233	311,80	127	32,02	1 106	279,77
691	Rimsting	3 952	32	8,17	554	140,28	3 199	809,44	303	76,69	2 896	732,75
692	*Ellingen, St.	3 951	67	16,84	395	99,99	721	182,39	69	17,50	651	164,89
693	Johannesberg	3 951	5	1,33	417	105,54	878	222,34	90	22,66	789	199,68
694	Germaringen	3 942	46	11,61	391	99,31	1 716	435,27	229	58,06	1 487	377,21
695	Oberaurach	3 941	32	8,10	209	53,10	1 047	265,77	121	30,63	927	235,14
696	*Langerringen	3 941	89	22,47	267	67,79	1 327	336,83	203	51,56	1 124	285,28
697	*Grafrath	3 939	10	2,65	399	101,23	944	239,55	83	21,20	860	218,35
698	Weyarn	3 938	38	9,59	407	103,39	2 158	548,03	235	59,65	1 923	488,38
699	Seßlach, St.	3 937	69	17,65	301	76,38	1 894	481,00	174	44,21	1 720	436,79
700	Nüdlingen	3 931	15	3,94	340	86,60	1 374	349,48	144	36,54	1 230	312,94
701	Bad Heilbrunn	3 930	25	6,25	356	90,48	1 189	302,59	60	15,27	1 129	287,32
702	Pappenheim, St.	3 921	84	21,32	497	126,65	1 124	286,55	132	33,56	992	252,99
703	*Kraiburg a. Inn, M.	3 919	48	12,26	358	91,34	821	209,54	78	19,89	743	189,65
704	Alling	3 912	42	10,80	390	99,81	3 380	863,95	399	102,09	2 980	761,86
705	Weil	3 911	82	20,90	267	68,37	904	231,15	134	34,27	770	196,88
706	Pressig, M.	3 901	37	9,46	354	90,81	920	235,82	102	26,21	818	209,61
707	Markt Rettenbach, M.	3 898	85	21,84	408	104,79	1 195	306,69	115	29,43	1 081	277,26
708	Tapfheim	3 893	81	20,90	389	100,03	1 071	275,08	80	20,66	990	254,42
709	Forstinning	3 893	23	5,89	485	124,58	2 734	702,23	250	64,19	2 484	638,04
710	Kaisheim, M.	3 892	57	14,68	323	82,90	398	102,29	50	12,97	348	89,32
711	Lichtenau, M.	3 885	52	13,48	572	147,20	1 503	386,90	132	33,99	1 371	352,91
712	Eschau, M.	3 866	22	5,74	363	93,97	1 458	377,03	152	39,35	1 305	337,67
713	*Mistelgau	3 862	38	9,80	379	98,22	1 222	316,51	120	31,00	1 103	285,52
714	Haldenwang (Landkreis Oberall	3 862	44	11,37	415	107,47	2 880	745,82	309	79,88	2 572	665,94
715	*Bergtheim	3 858	98	25,40	324	84,05	743	192,53	85	22,01	658	170,52
716	Wasserburg (Bodensee)	3 857	23	6,05	669	173,39	1 309	339,39	130	33,83	1 179	305,56
717	Spiegelau	3 854	11	2,73	425	110,23	877	227,51	77	19,99	800	207,52
718	Wargau	3 852	56	14,49	284	73,82	2 301	597,47	252	65,35	2 050	532,12
719	*Welden, M.	3 852	20	5,19	381	98,95	1 252	325,09	107	27,77	1 145	297,31
720	*Falkenberg	3 848	130	33,66	324	84,14	1 075	279,33	106	27,52	969	251,82

*) Mitglied einer Verwaltungsgemeinschaft.

arten, allgemeine Finanzaufweisungen
ohne Verwaltungsgemeinschaften)

Gemeindeanteil an d. Einkommen- steuer		Gemeindeanteil an der Umsatz- steuer		Hundesteuer		sonstige Steuern		Steuereinnahmen insgesamt - Netto -		Schlüssel- zuweisungen		Bedarfs- zuweisungen		Sonst. allgem. Zuweisungen vom öff. Bereich		Lfd. Nr.
1 000 EUR	EUR je Einw.	1 000 EUR	EUR je Einw.	1 000 EUR	EUR je Einw.	1 000 EUR	EUR je Einw.	1 000 EUR	EUR je Einw.	1 000 EUR	EUR je Einw.	1 000 EUR	EUR je Einw.	1 000 EUR	EUR je Einw.	
3 130	757,78	150	36,34	7	1,70	-	-	5 043	1 220,82	616	149,14	-	-	374	90,60	661
2 668	645,89	203	49,06	13	3,15	-	-	4 463	1 080,64	389	94,19	-	-	383	92,80	662
2 339	566,92	215	52,14	-	-	-	-	4 380	1 061,66	1 054	255,38	-	-	250	60,52	663
2 823	684,27	119	28,82	9	2,19	-	-	4 686	1 135,71	1 121	271,74	-	-	311	75,27	664
2 220	539,40	494	120,14	9	2,21	-	-	9 018	2 191,60	-	-	-	-	227	55,20	665
3 019	734,78	59	14,46	6	1,36	-	-	4 105	998,94	1 200	291,93	-	-	312	76,02	666
2 904	707,98	252	61,45	12	3,01	-	-	5 594	1 363,71	182	44,30	-	-	380	92,72	667
2 773	676,32	346	84,37	10	2,53	-	-	4 960	1 209,82	335	81,76	-	-	515	125,68	668
2 439	594,92	211	51,44	9	2,21	-	-	4 715	1 150,10	870	212,18	-	-	288	70,35	669
2 169	529,46	100	24,29	20	4,95	-	-	3 778	922,32	1 692	413,06	-	-	250	61,00	670
2 231	544,97	343	83,78	7	1,73	-	-	4 040	986,80	899	219,62	-	-	504	123,02	671
2 845	694,97	780	190,64	11	2,63	-	-	16 129	3 939,63	-	-	-	-	328	80,06	672
2 823	689,63	204	49,82	11	2,61	-	-	3 998	976,82	971	237,17	-	-	387	94,55	673
2 766	678,55	320	78,48	10	2,55	-	-	4 270	1 047,65	412	101,00	-	-	826	202,65	674
2 989	733,36	737	180,73	9	2,18	-	-	7 618	1 868,88	-	-	-	-	364	89,21	675
2 682	659,83	151	37,19	25	6,14	22	5,37	4 543	1 117,81	933	229,60	-	-	283	69,54	676
1 998	492,68	411	101,30	9	2,13	-	-	6 744	1 663,12	305	75,29	-	-	181	44,68	677
2 429	599,32	212	52,20	14	3,48	-	-	4 285	1 057,14	1 142	281,72	-	-	326	80,40	678
3 260	806,09	311	76,83	6	1,40	11	2,66	7 080	1 750,75	-	-	-	-	385	95,19	679
2 126	527,24	154	38,26	13	3,26	-	-	3 845	953,43	1 536	380,96	-	-	262	64,98	680
3 345	830,54	152	37,70	10	2,43	91	22,59	5 841	1 450,11	75	18,55	-	-	692	171,78	681
3 215	800,49	132	32,78	8	1,93	-	-	5 854	1 457,67	265	66,03	-	-	419	104,24	682
2 894	721,58	539	134,26	17	4,22	-	-	6 004	1 496,87	63	15,67	-	-	425	106,04	683
1 903	476,28	293	73,35	7	1,75	-	-	4 256	1 065,16	1 605	401,58	-	-	167	41,83	684
2 271	571,07	174	43,80	8	1,92	-	-	4 748	1 193,85	1 246	313,39	-	-	328	82,42	685
2 319	584,29	139	35,12	12	3,00	-	-	4 572	1 151,84	1 184	298,19	-	-	230	57,83	686
2 102	530,59	325	82,01	13	3,36	-	-	4 198	1 059,55	1 344	339,34	-	-	313	79,01	687
2 620	661,70	309	78,00	13	3,23	-	-	6 440	1 626,27	2	0,60	-	-	292	73,65	688
2 838	717,47	208	52,68	6	1,63	-	-	4 388	1 109,55	612	154,62	-	-	445	112,56	689
2 487	629,14	479	121,28	12	3,11	-	-	4 605	1 164,81	482	121,85	-	-	384	97,09	690
2 567	649,49	244	61,78	8	2,08	177	44,67	6 478	1 639,22	444	112,27	-	-	355	89,71	691
2 382	602,94	151	38,12	10	2,49	-	-	3 656	925,27	1 274	322,54	-	-	234	59,14	692
2 960	749,14	76	19,26	12	2,94	-	-	4 259	1 077,90	979	247,74	-	-	318	80,57	693
2 612	662,51	155	39,45	12	2,94	-	-	4 703	1 193,03	578	146,70	-	-	312	79,25	694
2 042	518,18	129	32,77	13	3,35	-	-	3 352	850,64	1 805	457,94	-	-	235	59,55	695
2 540	644,46	143	36,20	11	2,80	-	-	4 174	1 059,00	699	177,37	-	-	226	57,31	696
3 252	825,64	154	39,14	11	2,67	-	-	4 686	1 189,68	206	52,19	-	-	440	111,58	697
2 773	704,13	228	57,82	11	2,70	22	5,50	5 401	1 371,51	179	45,56	-	-	403	102,46	698
2 468	626,77	302	76,62	12	3,05	-	-	4 871	1 237,25	760	192,92	-	-	280	71,25	699
2 290	582,67	219	55,62	11	2,87	-	-	4 106	1 044,64	1 188	302,21	-	-	247	62,94	700
2 845	724,00	205	52,16	15	3,89	9	2,20	4 584	1 166,31	601	152,90	-	-	404	102,71	701
2 089	532,82	409	104,25	14	3,64	-	-	4 084	1 041,67	1 434	365,79	-	-	247	63,03	702
2 606	664,98	160	40,85	17	4,46	-	-	3 933	1 003,55	1 039	265,23	-	-	294	74,97	703
3 306	845,00	294	75,08	14	3,57	-	-	7 026	1 796,11	-	-	-	-	402	102,64	704
2 739	700,44	157	40,07	9	2,35	-	-	4 024	1 029,00	1 395	356,77	-	-	687	175,66	705
2 107	540,12	204	52,37	11	2,72	-	-	3 531	905,10	1 360	348,61	-	-	266	68,08	706
2 422	621,33	115	29,52	10	2,53	-	-	4 121	1 057,27	959	246,09	-	-	319	81,87	707
2 925	751,22	121	30,96	13	3,25	-	-	4 519	1 160,79	846	217,21	-	-	324	83,29	708
3 164	812,77	394	101,11	9	2,23	-	-	6 558	1 684,62	-	-	-	-	393	101,05	709
2 457	631,18	77	19,66	15	3,78	-	-	3 275	841,52	1 282	329,41	-	-	310	79,69	710
2 262	582,32	268	68,97	16	4,09	-	-	4 541	1 168,97	1 078	277,59	-	-	275	70,84	711
2 287	591,47	138	35,69	11	2,97	-	-	4 127	1 067,52	1 175	303,83	-	-	275	71,09	712
2 414	625,01	267	69,16	7	1,89	-	-	4 208	1 089,59	539	139,48	-	-	271	70,05	713
2 789	722,05	368	95,40	14	3,71	-	-	6 202	1 605,95	221	57,31	-	-	335	86,74	714
2 319	601,12	108	27,93	8	2,11	-	-	3 515	911,13	1 382	358,29	-	-	186	48,34	715
2 887	748,49	237	61,51	8	1,98	396	102,69	5 399	1 399,67	98	25,35	-	-	655	169,70	716
1 744	452,49	147	38,05	12	3,18	-	-	3 138	814,19	1 880	487,82	-	-	250	64,74	717
2 883	748,37	257	66,69	8	2,18	-	-	5 638	1 437,67	165	42,96	-	-	313	81,33	718
2 403	623,90	164	42,56	11	2,94	-	-	4 125	1 070,84	683	177,24	-	-	339	88,02	719
2 257	586,47	221	57,37	9	2,22	-	-	3 908	1 015,67	1 175	305,33	-	-	198	51,40	720

noch: Tab. 3.33 Steuereinnahmen nach Steuer-
(ohne Große Kreistädte und

Lfd. Nr.	Kreisangehörige Gemeinde	Einwohner am 30.6. des Berichts- jahres	Grundsteuer A		Grundsteuer B		Gewerbsteuer - Brutto -		Gewerbsteuer- umlage		Gewerbsteuer - Netto -	
			1 000 EUR	EUR je Einw.	1 000 EUR	EUR je Einw.	1 000 EUR	EUR je Einw.	1 000 EUR	EUR je Einw.	1 000 EUR	EUR je Einw.
721	Nesselwang, M.	3 847	32	8,33	667	173,45	2 495	648,63	210	54,62	2 285	594,01
722	*Sengenthal	3 843	27	6,95	458	119,12	6 236	1 622,61	694	180,64	5 541	1 441,97
723	Üchtelhausen	3 843	51	13,22	400	104,09	252	65,58	21	5,51	231	60,07
724	Ehekirchen	3 838	122	31,75	220	57,39	1 554	404,95	173	45,13	1 381	359,82
725	Kirchroth	3 835	56	14,61	250	65,18	1 426	371,96	151	39,44	1 275	332,52
726	Hohenpeißenberg	3 827	15	4,04	312	81,65	1 053	275,18	116	30,43	937	244,74
727	Obernzell, M.	3 825	12	3,24	358	93,72	1 502	392,81	80	20,92	1 422	371,89
728	Fraunberg	3 822	89	23,19	271	71,01	1 353	353,96	136	35,65	1 217	318,31
729	*Weiherhammer	3 822	13	3,29	511	133,72	4 476	1 171,15	342	89,48	4 134	1 081,67
730	*Syrgenstein	3 821	20	5,13	318	83,33	530	138,74	61	15,91	469	122,83
731	*Windach	3 816	33	8,74	338	88,46	8 773	2 299,03	1 055	276,50	7 718	2 022,54
732	Döhlau	3 813	13	3,47	459	120,39	1 146	300,48	121	31,61	1 025	268,87
733	Haufen (Landkreis Forchheim)	3 808	22	5,82	365	95,81	2 158	566,68	243	63,76	1 915	502,91
734	Winzer, M.	3 803	39	10,28	264	69,40	1 027	270,08	103	27,19	924	242,89
735	*Schönberg, M.	3 800	16	4,28	425	111,87	2 983	784,97	469	123,38	2 514	661,59
736	*Diespeck	3 794	26	6,74	395	104,22	1 450	382,22	107	28,17	1 343	354,06
737	Wiesenfelden	3 793	88	23,11	273	72,04	645	170,03	57	14,91	588	155,11
738	Rohr	3 791	58	15,35	305	80,39	1 097	289,43	145	38,24	952	251,20
739	Heinersreuth	3 780	17	4,39	380	100,40	1 711	452,62	217	57,36	1 494	395,27
740	Marklkofen	3 771	55	14,69	769	203,93	2 858	757,88	289	76,57	2 569	681,31
741	Andechs	3 767	41	10,84	398	105,56	3 226	856,48	545	144,68	2 681	711,80
742	*Kleinheubach, M.	3 764	3	0,91	598	158,99	6 714	1 783,62	540	143,55	6 173	1 640,07
743	*Happurg	3 759	36	9,67	296	78,84	651	173,18	57	15,29	594	157,89
744	Hofkirchen, M.	3 759	37	9,71	299	79,59	2 908	773,57	343	91,36	2 564	682,21
745	Penzing	3 749	44	11,75	256	68,28	992	264,64	104	27,76	888	236,88
746	Lauterhofen, M.	3 746	94	25,14	335	89,52	3 241	865,10	373	99,61	2 868	765,50
747	Ursensollen	3 745	70	18,61	293	78,17	2 875	767,76	264	70,60	2 611	697,16
748	Marktrodach, M.	3 741	21	5,63	390	104,25	1 315	351,53	112	29,91	1 203	321,61
749	Neudrossenfeld	3 740	42	11,18	298	79,55	1 281	342,62	175	46,68	1 107	295,94
750	*Ebelsbach	3 727	27	7,23	344	92,41	755	202,66	80	21,44	675	181,22
751	Schnaitsee	3 727	107	28,68	299	80,16	1 034	277,50	58	15,58	976	261,91
752	Tegernsee, St.	3 723	4	1,08	875	235,08	3 787	1 017,25	226	60,75	3 561	956,50
753	Türkenfeld	3 706	20	5,41	325	87,76	2 268	612,08	207	55,95	2 061	556,13
754	*Benediktbeuern	3 701	18	4,94	333	89,94	1 259	340,13	126	33,97	1 133	306,16
755	Gerolsbach	3 697	100	26,93	274	74,16	1 324	358,13	149	40,27	1 175	317,86
756	Neukirchen b.Hl.Blut, M.	3 693	44	11,89	328	88,93	1 525	412,82	104	28,13	1 421	384,69
757	Loiching	3 692	72	19,43	340	92,09	1 114	301,82	116	31,44	998	270,38
758	Hebertsrieden	3 691	89	24,16	281	76,22	1 344	364,00	120	32,46	1 224	331,53
759	Icking	3 687	17	4,48	621	168,41	1 229	333,43	328	88,99	901	244,44
760	Bissingen, M.	3 687	108	29,23	386	104,58	3 912	1 061,06	617	167,48	3 295	893,58
761	Amerang	3 686	61	16,62	409	110,83	3 897	1 057,34	440	119,32	3 458	938,02
762	Schwindegg	3 678	52	14,27	349	94,95	1 134	308,34	123	33,41	1 011	274,94
763	Meeder	3 672	87	23,80	271	73,78	623	169,72	60	16,35	563	153,37
764	Buttenheim, M.	3 662	36	9,77	381	104,13	2 702	737,93	255	69,56	2 448	668,37
765	*Holzheim (Landkreis Dillingen)	3 661	65	17,84	312	85,31	955	260,91	110	30,08	845	230,83
766	*Hettstadt	3 660	20	5,33	272	74,37	504	137,62	66	17,97	438	119,65
767	Farchant	3 658	14	3,90	636	173,78	1 345	367,75	109	29,93	1 236	337,82
768	Forstern	3 648	34	9,30	404	110,75	1 424	390,33	142	38,99	1 282	351,33
769	Buxheim (Landkreis Eichstätt)	3 644	37	10,02	226	62,14	873	239,59	86	23,58	787	216,01
770	Schnelldorf	3 635	56	15,50	462	127,14	1 978	544,22	184	50,60	1 794	493,62
771	*Hohenroth	3 625	23	6,26	296	81,52	440	121,49	54	14,93	386	106,56
772	Burgoberbach	3 625	19	5,30	421	116,03	1 507	415,78	160	44,21	1 347	371,57
773	Schwarzach a.Main, M.	3 619	36	9,82	301	83,19	1 191	329,14	103	28,40	1 088	300,74
774	Königsberg i.Bay., St.	3 618	69	19,06	390	107,84	1 390	384,27	168	46,51	1 222	337,77
775	*Furth	3 614	47	12,89	363	100,48	1 345	372,05	323	89,51	1 021	282,54
776	Unterwössen	3 605	21	5,83	549	152,32	950	263,53	95	26,34	855	237,20
777	*Heßdorf	3 604	31	8,55	315	87,27	1 760	488,33	146	40,46	1 614	447,87
778	*Pürgen	3 588	25	7,10	293	81,58	1 325	369,28	156	43,35	1 169	325,93
779	Sailauf	3 587	10	2,80	373	103,92	1 810	504,56	199	55,39	1 611	449,17
780	Sachsen b.Ansbach	3 587	27	7,52	447	124,62	943	262,94	119	33,04	825	229,90

*) Mitglied einer Verwaltungsgemeinschaft.

arten, allgemeine Finanzaufweisungen
ohne Verwaltungsgemeinschaften)

Gemeindeanteil an d. Einkommen- steuer		Gemeindeanteil an der Umsatz- steuer		Hundesteuer		sonstige Steuern		Steuereinnahmen insgesamt - Netto -		Schlüssel- zuweisungen		Bedarfs- zuweisungen		Sonst. allgem. Zuweisungen vom öff. Bereich		Lfd. Nr.
1 000 EUR	EUR je Einw.	1 000 EUR	EUR je Einw.	1 000 EUR	EUR je Einw.	1 000 EUR	EUR je Einw.	1 000 EUR	EUR je Einw.	1 000 EUR	EUR je Einw.	1 000 EUR	EUR je Einw.	1 000 EUR	EUR je Einw.	
2 168	563,50	386	100,27	12	3,20	277	72,01	5 827	1 514,76	205	53,30	-	-	322	83,73	721
1 962	510,60	1 040	270,52	7	1,71	-	-	9 034	2 350,87	234	61,01	-	-	164	42,58	722
2 478	644,84	37	9,69	13	3,50	-	-	3 211	835,43	1 542	401,17	-	-	292	76,08	723
2 454	639,30	142	36,97	6	1,69	-	-	4 325	1 126,91	781	203,41	-	-	270	70,29	724
2 434	634,73	122	31,85	-	-	-	-	4 138	1 078,89	890	231,95	-	-	283	73,91	725
2 667	696,87	143	37,30	15	3,98	-	-	4 089	1 068,58	770	201,25	-	-	401	104,90	726
2 047	535,08	411	107,41	6	1,67	-	-	4 257	1 113,01	667	174,45	-	-	430	112,35	727
2 656	694,91	121	31,64	9	2,43	-	-	4 363	1 141,49	830	217,12	-	-	306	80,00	728
2 322	607,44	625	163,61	5	1,39	-	-	7 610	1 991,11	-	-	-	-	217	56,68	729
2 650	693,57	73	19,20	11	2,89	-	-	3 542	926,95	923	241,45	-	-	273	71,46	730
3 131	820,42	334	87,59	15	3,90	-	-	11 569	3 031,64	-	-	-	-	324	84,96	731
2 317	607,69	150	39,36	15	3,93	-	-	3 980	1 043,71	1 138	298,36	-	-	257	67,44	732
2 986	784,22	104	27,22	14	3,71	-	-	5 406	1 419,70	512	134,54	-	-	323	84,83	733
2 079	546,54	127	33,33	10	2,50	-	-	3 442	904,95	1 504	395,36	-	-	277	72,89	734
1 959	515,60	317	83,33	14	3,63	-	-	5 245	1 380,30	923	242,79	-	-	202	53,21	735
2 311	609,17	163	42,83	11	2,80	-	-	4 249	1 119,81	1 281	337,69	-	-	231	60,92	736
2 150	566,78	123	32,38	11	2,89	-	-	3 233	852,32	1 391	366,60	-	-	295	77,86	737
2 635	695,05	138	36,28	14	3,57	-	-	4 101	1 081,84	788	207,75	-	-	297	78,32	738
2 516	665,54	163	43,22	12	3,06	-	-	4 581	1 211,87	1 040	275,24	-	-	353	93,26	739
3 043	806,93	712	188,77	5	1,41	-	-	7 154	1 897,04	-	-	-	-	361	95,63	740
2 782	738,65	281	74,57	13	3,34	-	-	6 196	1 644,76	-	-	-	-	406	107,77	741
1 969	523,03	667	177,15	5	1,43	-	-	9 416	2 501,58	326	86,54	-	-	195	51,89	742
2 211	588,30	126	33,41	15	4,11	-	-	3 279	872,23	1 261	335,40	-	-	263	69,86	743
2 004	533,16	261	69,52	9	2,51	-	-	5 175	1 376,70	500	132,98	-	-	285	75,83	744
2 683	715,65	95	25,22	14	3,85	-	-	3 980	1 061,63	713	190,27	-	-	372	99,20	745
2 052	547,71	365	97,54	6	1,68	-	-	5 720	1 527,09	-	-	-	-	307	82,02	746
2 486	663,84	229	61,18	10	2,78	-	-	5 699	1 521,74	325	86,77	-	-	298	79,69	747
2 067	552,55	152	40,62	9	2,52	-	-	3 843	1 027,19	1 297	346,58	-	-	274	73,21	748
2 505	669,81	126	33,70	9	2,34	-	-	4 086	1 092,53	1 080	288,90	-	-	272	72,71	749
2 186	586,43	118	31,72	10	2,74	-	-	3 361	901,76	1 403	376,54	-	-	198	53,17	750
2 232	598,82	174	46,73	7	1,79	-	-	3 794	1 018,09	1 346	361,08	-	-	412	110,53	751
2 730	733,27	518	139,07	15	3,93	999	268,30	8 702	2 337,23	-	-	-	-	1 485	398,92	752
3 002	809,94	140	37,85	14	3,77	-	-	5 562	1 500,85	53	14,20	-	-	387	104,35	753
2 733	738,44	154	41,72	14	3,70	54	14,55	4 439	1 199,44	542	146,32	-	-	313	84,70	754
2 612	706,55	119	32,21	13	3,46	-	-	4 293	1 161,17	478	129,27	-	-	311	84,13	755
1 565	423,76	164	44,33	5	1,30	-	-	3 526	954,91	1 665	450,83	-	-	264	71,51	756
3 070	831,62	263	71,37	6	1,58	-	-	4 750	1 286,47	-	-	-	-	493	133,52	757
2 065	559,51	175	47,34	8	2,16	-	-	3 842	1 040,92	1 030	279,14	-	-	272	73,64	758
3 447	934,85	118	31,87	18	4,89	-	-	5 121	1 388,95	-	-	-	-	538	146,02	759
2 407	652,86	393	106,48	10	2,69	-	-	6 598	1 789,42	-	-	-	-	288	78,08	760
2 460	667,48	295	80,05	15	3,95	-	-	6 697	1 816,96	-	-	-	-	358	97,20	761
2 432	661,34	238	64,73	12	3,34	-	-	4 096	1 113,57	513	139,50	-	-	377	102,63	762
2 403	654,41	236	64,36	8	2,11	-	-	3 569	971,84	1 093	297,66	-	-	282	76,89	763
2 303	628,92	343	93,70	11	3,05	-	-	5 522	1 507,93	594	162,12	-	-	272	74,38	764
2 393	653,62	119	32,56	8	2,07	-	-	3 742	1 022,22	979	267,53	-	-	221	60,45	765
2 529	691,00	57	15,48	6	1,74	-	-	3 322	907,57	1 021	279,04	-	-	210	57,30	766
2 280	623,16	180	49,22	11	3,08	109	29,87	4 466	1 220,83	710	194,18	-	-	313	85,60	767
3 217	881,73	149	40,97	5	1,31	-	-	5 090	1 395,40	190	52,18	-	-	433	118,70	768
3 061	840,02	88	24,14	3	0,88	-	-	4 202	1 153,21	644	176,60	-	-	344	94,46	769
2 168	596,38	403	110,85	16	4,34	-	-	4 899	1 347,82	393	108,22	-	-	576	158,35	770
2 196	605,84	95	26,33	12	3,39	-	-	3 008	829,90	1 436	396,25	-	-	181	49,84	771
2 268	625,53	130	35,84	17	4,67	-	-	4 201	1 158,95	717	197,84	-	-	380	104,81	772
2 255	622,97	291	80,36	9	2,59	-	-	3 980	1 099,67	955	263,89	-	-	251	69,37	773
2 179	602,16	490	135,32	20	5,57	-	-	4 370	1 207,73	862	238,30	-	-	298	82,46	774
2 575	712,57	127	35,03	14	3,96	-	-	4 147	1 147,48	906	250,56	-	-	235	65,07	775
1 875	520,16	92	25,62	12	3,35	445	123,56	3 850	1 068,04	1 521	421,86	-	-	284	78,82	776
2 806	778,71	279	77,44	7	2,02	-	-	5 052	1 401,85	264	73,31	-	-	304	84,29	777
2 705	754,00	153	42,70	16	4,34	-	-	4 362	1 215,65	614	171,05	-	-	303	84,39	778
2 437	679,39	406	113,24	8	2,11	-	-	4 845	1 350,62	322	89,65	-	-	336	93,61	779
2 310	644,09	123	34,39	16	4,48	-	-	3 748	1 045,00	1 088	303,42	-	-	267	74,56	780

noch: Tab. 3.33 Steuereinnahmen nach Steuer-
(ohne Große Kreistädte und

Lfd. Nr.	Kreisangehörige Gemeinde	Einwohner am 30.6. des Berichts- jahres	Grundsteuer A		Grundsteuer B		Gewerbsteuer - Brutto -		Gewerbsteuer- umlage		Gewerbsteuer - Netto -	
			1 000 EUR	EUR je Einw.	1 000 EUR	EUR je Einw.	1 000 EUR	EUR je Einw.	1 000 EUR	EUR je Einw.	1 000 EUR	EUR je Einw.
781	Wilhelmsthal	3 583	37	10,38	265	73,91	529	147,77	36	10,07	493	137,69
782	Heimenkirch, M.	3 580	37	10,37	345	96,46	4 325	1 207,97	461	128,73	3 864	1 079,24
783	Wackersberg	3 571	49	13,73	310	86,78	930	260,47	101	28,34	829	232,13
784	Polling (Landkreis Weilheim-S	3 570	42	11,67	362	101,50	1 145	320,85	116	32,62	1 029	288,23
785	Kreuth	3 566	32	8,84	760	213,23	1 918	537,97	177	49,55	1 742	488,42
786	Gundelsheim	3 562	2	0,67	284	79,84	688	193,02	73	20,40	615	172,62
787	Dörfles-Esbach	3 561	- 5	- 1,32	424	119,00	1 021	286,84	102	28,71	919	258,13
788	Mettenheim	3 556	49	13,68	232	65,35	1 440	404,91	127	35,83	1 312	369,07
789	Bodenmais, M.	3 555	19	5,43	822	231,19	2 281	641,69	194	54,68	2 087	587,01
790	Weichs	3 554	34	9,60	341	95,96	649	182,64	59	16,49	590	166,15
791	Viereth-Trunstadt	3 545	21	5,85	269	75,78	834	235,26	75	21,16	759	214,10
792	Halblech	3 541	50	14,14	480	135,66	2 330	658,06	316	89,34	2 014	568,72
793	Breitenbrunn, M.	3 533	112	31,57	234	66,13	889	251,71	86	24,27	804	227,44
794	Biberbach, M.	3 527	42	11,94	214	60,68	543	154,08	53	14,94	491	139,14
795	Palling	3 527	82	23,15	229	64,89	977	276,91	117	33,24	859	243,67
796	Thalmassing	3 512	79	22,57	318	90,44	727	206,99	70	19,92	657	187,07
797	Pettendorf	3 507	34	9,63	378	107,81	457	130,17	34	9,71	422	120,46
798	Egenhofen	3 507	55	15,56	281	80,16	1 135	323,57	141	40,08	994	283,48
799	Rudelzhausen	3 500	102	29,16	256	73,17	936	267,42	128	36,68	808	230,74
800	Heiligenstadt i.OFr., M.	3 493	113	32,45	338	96,76	1 097	314,08	98	28,16	999	285,91
801	Lauben (Landkreis Oberallgäu)	3 492	20	5,70	443	126,96	1 619	463,49	135	38,70	1 483	424,79
802	Himmelkron	3 483	21	6,14	411	117,95	1 468	421,54	136	38,91	1 333	382,63
803	Randersacker, M.	3 476	44	12,54	358	102,87	1 185	341,03	127	36,50	1 059	304,53
804	Fürstenstein	3 476	13	3,75	318	91,36	829	238,55	60	17,32	769	221,23
805	Goldkronach, St.	3 474	25	7,07	302	86,85	359	103,38	36	10,44	323	92,93
806	Wurmannsquick, M.	3 468	112	32,35	250	72,04	1 856	535,28	217	62,52	1 640	472,76
807	Ettringen	3 465	54	15,66	447	129,05	3 219	929,12	316	91,30	2 903	837,82
808	Luhe-Wildenau, M.	3 457	19	5,55	288	83,42	1 820	526,39	246	71,02	1 574	455,36
809	Grainau	3 456	15	4,31	944	273,19	1 433	414,69	103	29,66	1 331	385,03
810	*Aiterhofen	3 440	108	31,45	510	148,40	2 610	758,67	275	80,04	2 334	678,63
811	Grafenrheinfeld	3 436	14	3,99	392	114,20	2 929	852,53	113	32,78	2 817	819,74
812	Burtenbach, M.	3 426	55	16,12	468	136,68	6 138	1 791,70	487	142,24	5 651	1 649,45
813	Hilgertshausen-Tandern	3 417	44	12,76	289	84,45	1 324	387,55	142	41,60	1 182	345,94
814	*Wallerstein, M.	3 417	65	18,92	322	94,25	1 835	536,91	199	58,35	1 635	478,55
815	Neuhaus a.Inn	3 413	79	23,03	357	104,67	2 330	682,74	258	75,58	2 072	607,16
816	*Falkenstein, M.	3 408	46	13,54	294	86,30	1 303	382,48	137	40,07	1 167	342,40
817	Laberweinting	3 407	140	41,13	263	77,19	1 382	405,56	137	40,12	1 245	365,44
818	Surberg	3 406	36	10,52	297	87,24	851	249,80	71	20,89	780	228,92
819	*Redwitz a.d.Rodach	3 400	11	3,38	318	93,60	2 211	650,43	246	72,26	1 966	578,17
820	*Burgbernheim, St.	3 394	71	20,97	560	165,09	3 738	1 101,23	529	155,95	3 208	945,28
821	Bad Steben, M.	3 389	20	5,96	510	150,40	1 428	421,28	183	53,86	1 245	367,42
822	Aschau a.Inn	3 384	26	7,82	363	107,31	2 479	732,56	407	120,17	2 072	612,39
823	*Legau, M.	3 384	80	23,58	330	97,64	4 254	1 257,02	419	123,72	3 835	1 133,30
824	Floß, M.	3 384	54	15,89	266	78,50	1 183	349,60	101	29,92	1 082	319,67
825	Steinwiesen, M.	3 377	40	11,86	319	94,39	905	268,08	76	22,63	829	245,45
826	Offenberg	3 377	24	7,13	244	72,32	1 402	415,18	167	49,42	1 235	365,76
827	Eschlkam, M.	3 374	57	17,03	220	65,24	967	286,68	103	30,53	864	256,15
828	Poppenricht	3 373	18	5,36	274	81,27	495	146,69	46	13,67	449	133,03
829	Kammeltal	3 373	54	15,91	311	92,13	1 090	323,20	129	38,26	961	284,94
830	Wasserlosen	3 366	74	21,90	253	75,11	318	94,60	- 35	- 10,43	354	105,04
831	Glattbach	3 364	1	0,24	340	100,93	1 748	519,59	48	14,33	1 700	505,26
832	Tüßling, M.	3 358	30	8,88	265	79,02	2 097	624,56	176	52,53	1 921	572,03
833	*Ohlstadt	3 347	20	5,98	342	102,23	749	223,82	58	17,41	691	206,41
834	Rötz, St.	3 346	66	19,78	356	106,26	1 680	502,14	140	41,81	1 540	460,33
835	Kirchanschörling	3 346	41	12,25	274	81,78	5 088	1 520,52	502	150,00	4 586	1 370,52
836	Simmelsdorf	3 341	34	10,05	235	70,37	1 601	479,32	292	87,51	1 309	391,81
837	*Straßkirchen	3 340	94	28,06	427	127,93	2 931	877,59	171	51,20	2 760	826,39
838	Eisingen	3 337	6	1,84	299	89,58	753	225,74	85	25,53	668	200,21
839	*Oberröschbach	3 330	15	4,45	353	105,90	962	288,88	88	26,29	874	262,59
840	Valley	3 325	39	11,67	297	89,34	3 130	941,26	328	98,75	2 801	842,50

*) Mitglied einer Verwaltungsgemeinschaft.

arten, allgemeine Finanzzuweisungen
ohne Verwaltungsgemeinschaften)

Gemeindeanteil an d. Einkommen- steuer		Gemeindeanteil an der Umsatz- steuer		Hundesteuer		sonstige Steuern		Steuereinnahmen insgesamt - Netto -		Schlüssel- zuweisungen		Bedarfs- zuweisungen		Sonst. allgem. Zuweisungen vom öff. Bereich		Lfd. Nr.
1 000 EUR	EUR je Einw.	1 000 EUR	EUR je Einw.	1 000 EUR	EUR je Einw.	1 000 EUR	EUR je Einw.	1 000 EUR	EUR je Einw.	1 000 EUR	EUR je Einw.	1 000 EUR	EUR je Einw.	1 000 EUR	EUR je Einw.	
1 828	510,09	103	28,69	9	2,63	-	-	2 735	763,39	1 756	490,02	-	-	246	68,75	781
2 313	646,01	504	140,80	13	3,71	-	-	7 076	1 976,60	-	-	-	-	274	76,42	782
2 302	644,64	87	24,35	6	1,63	125	35,14	3 708	1 038,40	1 011	283,20	-	-	284	79,52	783
2 479	694,44	119	33,21	12	3,27	-	-	4 042	1 132,32	650	182,21	-	-	349	97,83	784
2 081	583,56	209	58,64	22	6,11	393	110,25	5 239	1 469,05	942	264,30	-	-	578	162,12	785
2 457	689,79	53	14,79	8	2,37	-	-	3 420	960,08	1 124	315,58	-	-	283	79,49	786
2 239	628,79	266	74,67	7	1,89	-	-	3 850	1 081,16	922	258,78	-	-	257	72,26	787
2 302	647,46	118	33,28	16	4,38	-	-	4 030	1 133,22	809	227,43	-	-	259	72,96	788
1 577	443,57	394	110,96	9	2,43	53	14,95	4 961	1 395,56	690	194,23	-	-	415	116,69	789
2 664	749,52	84	23,62	14	4,05	-	-	3 728	1 048,89	641	180,46	-	-	390	109,84	790
2 371	668,88	123	34,65	10	2,91	-	-	3 553	1 002,16	966	272,59	-	-	348	98,08	791
1 964	554,70	296	83,58	17	4,73	131	36,99	4 952	1 398,52	325	91,88	-	-	294	82,97	792
2 031	574,81	73	20,75	8	2,40	-	-	3 261	923,11	1 267	358,59	-	-	241	68,12	793
2 550	722,88	65	18,39	11	2,99	-	-	3 372	956,02	945	267,85	-	-	349	98,85	794
2 368	671,47	115	32,57	7	2,02	-	-	3 660	1 037,77	808	229,20	-	-	254	72,13	795
2 587	736,57	53	15,13	6	1,68	-	-	3 700	1 053,47	813	231,49	-	-	290	82,71	796
2 650	755,71	50	14,15	12	3,29	-	-	3 546	1 011,06	844	240,56	-	-	340	96,88	797
2 488	709,54	98	27,92	19	5,50	-	-	3 935	1 122,17	720	205,28	-	-	317	90,53	798
2 362	674,92	110	31,33	10	2,73	-	-	3 647	1 042,05	600	171,36	-	-	351	100,19	799
1 955	559,79	161	46,06	12	3,31	-	-	3 578	1 024,29	1 344	384,68	-	-	222	63,70	800
2 346	671,88	329	94,27	15	4,31	-	-	4 637	1 327,92	534	152,94	-	-	303	86,88	801
1 979	568,31	545	156,34	7	2,04	-	-	4 296	1 233,40	289	82,88	-	-	459	131,73	802
2 372	682,28	80	22,97	9	2,53	-	-	3 920	1 127,72	937	269,67	-	-	284	81,67	803
1 657	476,71	129	36,99	11	3,11	-	-	2 896	833,16	1 539	442,76	-	-	226	65,06	804
2 242	645,24	128	36,89	11	3,30	-	-	3 030	872,27	1 291	371,66	-	-	305	87,69	805
2 153	620,91	164	47,31	6	1,84	-	-	4 325	1 247,21	600	173,09	-	-	252	72,78	806
2 046	590,36	185	53,42	9	2,62	-	-	5 644	1 628,94	775	223,53	-	-	278	80,16	807
1 982	573,31	287	83,04	9	2,72	-	-	4 160	1 203,40	395	114,17	-	-	227	65,80	808
1 899	549,58	201	58,08	17	4,94	647	187,13	5 054	1 462,26	658	190,28	-	-	295	85,49	809
2 485	722,28	145	42,16	11	3,29	-	-	5 594	1 626,20	-	-	-	-	269	78,11	810
2 399	698,18	518	150,73	7	1,95	-	-	6 146	1 788,79	900	262,04	-	-	581	168,99	811
2 038	594,96	294	85,76	10	2,94	-	-	8 517	2 485,91	514	150,00	-	-	363	105,92	812
2 520	737,47	115	33,59	16	4,57	-	-	4 165	1 218,79	591	173,01	-	-	295	86,40	813
1 955	571,99	200	58,41	9	2,66	-	-	4 185	1 224,79	310	90,85	-	-	223	65,35	814
1 777	520,68	211	61,94	7	2,05	-	-	4 504	1 319,53	724	212,25	-	-	436	127,61	815
1 911	560,82	142	41,77	6	1,84	-	-	3 567	1 046,68	794	233,10	-	-	158	46,39	816
2 186	641,74	110	32,37	-	-	-	-	3 945	1 157,88	708	207,73	-	-	278	81,56	817
2 148	630,75	65	19,16	9	2,70	-	-	3 335	979,28	1 158	340,10	-	-	232	68,03	818
1 544	454,02	403	118,41	8	2,21	-	-	4 249	1 249,79	347	101,98	-	-	605	177,92	819
1 800	530,33	361	106,41	12	3,43	-	-	6 012	1 771,50	361	106,43	-	-	166	49,01	820
1 647	486,01	328	96,90	8	2,38	-	-	3 759	1 109,07	1 094	322,94	-	-	584	172,20	821
2 193	648,11	633	187,10	5	1,51	-	-	5 293	1 564,26	-	-	-	-	745	220,08	822
1 817	536,81	309	91,30	8	2,37	-	-	6 379	1 885,00	-	-	-	-	151	44,72	823
1 768	522,58	244	72,08	8	2,34	-	-	3 421	1 011,07	1 043	308,34	-	-	220	65,16	824
1 659	491,12	151	44,61	9	2,74	-	-	3 006	890,18	1 404	415,90	-	-	194	57,43	825
2 162	640,29	189	55,99	6	1,92	-	-	3 861	1 143,41	382	113,19	-	-	259	76,61	826
1 375	407,65	92	27,14	10	3,05	-	-	2 619	776,28	1 398	414,42	-	-	170	50,30	827
2 240	664,02	48	14,27	8	2,24	-	-	3 036	900,18	1 164	345,22	-	-	241	71,35	828
2 065	612,10	75	22,29	8	2,51	-	-	3 474	1 029,88	1 108	328,53	-	-	252	74,65	829
2 021	600,31	33	9,77	9	2,61	-	-	2 742	814,74	1 477	438,84	-	-	223	66,13	830
2 531	752,52	82	24,25	8	2,23	-	-	4 661	1 385,43	381	113,31	-	-	278	82,62	831
1 692	503,84	97	28,91	10	2,87	-	-	4 015	1 195,56	600	178,64	-	-	216	64,44	832
2 191	654,67	109	32,51	8	2,39	62	18,61	3 423	1 022,80	919	274,46	-	-	201	59,93	833
1 654	494,44	278	82,95	6	1,88	-	-	3 900	1 165,65	838	250,30	-	-	229	68,58	834
1 866	557,71	376	112,51	8	2,48	-	-	7 151	2 137,26	-	-	-	-	293	87,50	835
2 092	626,13	78	23,30	12	3,57	-	-	3 759	1 125,24	1 068	319,66	-	-	258	77,10	836
2 191	656,14	200	59,73	5	1,48	-	-	5 677	1 699,73	-	-	-	-	186	55,77	837
2 235	669,84	258	77,43	5	1,65	-	-	3 472	1 040,54	884	264,88	-	-	322	96,55	838
2 998	900,25	107	32,26	10	2,99	-	-	4 357	1 308,44	139	41,73	-	-	273	81,86	839
2 528	760,21	372	111,80	14	4,28	-	-	6 051	1 819,81	-	-	-	-	384	115,46	840

noch: Tab. 3.33 Steuereinnahmen nach Steuer-
(ohne Große Kreistädte und

Lfd. Nr.	Kreisangehörige Gemeinde	Einwohner am 30.6. des Berichts- jahres	Grundsteuer A		Grundsteuer B		Gewerbsteuer - Brutto -		Gewerbsteuer- umlage		Gewerbsteuer - Netto -	
			1 000 EUR	EUR je Einw.	1 000 EUR	EUR je Einw.	1 000 EUR	EUR je Einw.	1 000 EUR	EUR je Einw.	1 000 EUR	EUR je Einw.
841	Hohenau	3 325	24	7,16	247	74,39	885	266,28	96	28,85	789	237,43
842	*Mamming	3 322	71	21,40	412	123,96	3 274	985,67	317	95,53	2 957	890,15
843	Rohr i.NB, M.	3 320	123	37,11	320	96,48	982	295,67	95	28,51	887	267,16
844	Schwangau	3 312	18	5,56	748	225,91	929	280,51	49	14,67	880	265,84
845	Ludwigsstadt, St.	3 310	28	8,58	334	100,82	1 405	424,37	149	44,98	1 256	379,39
846	*Unterneukirchen	3 310	55	16,54	299	90,37	2 393	722,95	267	80,54	2 126	642,41
847	Baierbrunn	3 306	5	1,51	421	127,35	3 141	950,13	234	70,67	2 907	879,46
848	*Alteglofsheim	3 298	32	9,58	362	109,61	1 400	424,65	124	37,45	1 277	387,20
849	Straßlach-Dingharting	3 297	33	10,02	515	156,08	2 433	738,06	- 83	- 25,25	2 517	763,31
850	Jandelsbrunn	3 294	42	12,64	325	98,64	3 445	1 045,70	506	153,74	2 938	891,96
851	*Ostheim v.d.Rhön, St.	3 292	31	9,49	346	105,19	1 050	319,04	105	31,79	946	287,26
852	*Seeshaupt	3 284	29	8,69	589	179,31	3 198	973,70	167	50,94	3 030	922,77
853	Parkstetten	3 280	31	9,47	372	113,35	766	233,64	78	23,80	688	209,83
854	Hohenlinden	3 278	39	11,91	358	109,11	2 522	769,22	280	85,35	2 242	683,87
855	*Altenstadt	3 277	22	6,76	433	132,20	1 620	494,23	177	54,10	1 442	440,14
856	Ursberg	3 275	22	6,64	196	59,91	316	96,51	41	12,67	275	83,84
857	*Schernfeld	3 267	56	17,09	209	63,84	1 808	553,28	187	57,10	1 621	496,18
858	*Polling (Landkreis Mühldorf a	3 267	77	23,50	390	119,42	1 699	520,11	175	53,41	1 525	466,70
859	Burgberg i.Allgäu	3 265	14	4,31	501	153,59	1 094	334,93	90	27,54	1 004	307,39
860	Buxheim (Landkreis Unterallgä	3 263	10	3,09	387	118,60	965	295,80	83	25,30	883	270,51
861	*Kötz	3 263	28	8,48	378	115,93	5 510	1 688,57	617	188,94	4 893	1 499,62
862	*Hunderdorf	3 258	39	12,06	373	114,35	905	277,89	76	23,42	829	254,47
863	Wielenbach	3 254	48	14,67	369	113,33	829	254,65	62	19,01	767	235,64
864	Marzling	3 251	34	10,40	289	88,78	463	142,49	65	20,01	398	122,48
865	*Marquartstein	3 250	10	2,97	358	110,11	1 423	437,81	164	50,40	1 259	387,41
866	*Kirchentumbach, M.	3 247	61	18,75	209	64,52	530	163,38	23	7,03	508	156,35
867	Oberschneiding	3 246	189	58,24	245	75,42	813	250,48	90	27,75	723	222,73
868	*Fischen i.Allgäu	3 239	17	5,30	617	190,37	1 488	459,46	117	36,12	1 371	423,34
869	Pfatter	3 238	73	22,61	323	99,67	786	242,78	86	26,44	700	216,34
870	Röttenbach (Landkreis Roth)	3 226	23	7,19	401	124,46	2 618	811,52	290	89,77	2 328	721,75
871	Steinach	3 222	50	15,48	352	109,31	1 028	319,14	97	30,07	931	289,07
872	Kirchdorf a.d.Amper	3 218	58	18,17	231	71,66	1 091	338,88	116	36,14	974	302,74
873	*Erkheim, M.	3 212	44	13,75	413	128,49	2 480	772,08	287	89,47	2 193	682,61
874	Merching	3 204	42	12,98	282	87,90	907	283,18	122	38,17	785	245,01
875	Bischofsmais	3 203	26	8,17	346	107,92	1 710	533,73	151	47,08	1 559	486,65
876	Maroldsweisach, M.	3 196	54	16,81	211	66,11	618	193,25	39	12,28	578	180,97
877	Buchbach, M.	3 193	79	24,68	293	91,80	3 891	1 218,75	470	147,08	3 422	1 071,66
878	Eiselfing	3 192	57	17,87	287	89,82	1 924	602,77	159	49,93	1 765	552,84
879	Plößberg, M.	3 192	59	18,49	402	125,88	14 987	4 695,14	838	262,51	14 149	4 432,62
880	*Ziemetshausen, M.	3 189	65	20,33	420	131,62	1 754	549,89	115	36,02	1 639	513,87
881	Irschenberg	3 187	62	19,57	298	93,52	3 657	1 147,35	396	124,12	3 261	1 023,23
882	Ried	3 186	68	21,45	294	92,25	1 312	411,83	133	41,71	1 179	370,12
883	Babensham	3 183	75	23,48	256	80,33	757	237,73	76	24,00	680	213,73
884	Mauerstetten	3 179	27	8,60	355	111,72	4 125	1 297,63	517	162,59	3 608	1 135,04
885	Schönwald, St.	3 169	15	4,74	368	116,06	679	214,27	60	18,95	619	195,32
886	Künzing	3 169	75	23,70	246	77,73	681	214,96	72	22,69	609	192,27
887	*Seukendorf	3 158	13	4,04	335	105,93	574	181,71	46	14,48	528	167,23
888	Jetzendorf	3 155	38	12,13	237	74,99	2 699	855,52	251	79,44	2 449	776,08
889	Konradsreuth	3 155	60	18,90	540	171,10	97	30,75	1	0,39	96	30,36
890	Stephansposching	3 153	99	31,44	382	121,05	1 864	591,08	227	71,85	1 637	519,23
891	Vogtareuth	3 152	50	15,79	291	92,44	700	222,03	77	24,46	623	197,58
892	Neuburg a.d.Kammel, M.	3 149	53	16,94	352	111,76	2 549	809,39	310	98,59	2 238	710,80
893	Oberau	3 148	8	2,46	476	151,22	1 708	542,46	169	53,80	1 538	488,65
894	Weidhausen b.Coburg	3 146	8	2,67	376	119,59	987	313,80	94	29,98	893	283,82
895	Königsdorf	3 145	32	10,32	335	106,63	1 204	382,74	115	36,55	1 089	346,19
896	*Mauern	3 144	51	16,06	262	83,25	635	201,82	70	22,16	565	179,66
897	*Margetshöchheim	3 142	4	1,38	300	95,38	488	155,23	46	14,57	442	140,66
898	Ruderting	3 138	12	3,87	275	87,68	1 342	427,80	181	57,71	1 161	370,09
899	Kirchenlamitz, St.	3 135	40	12,67	320	102,14	240	76,45	23	7,34	217	69,11
900	Eußenheim	3 133	67	21,41	223	71,08	274	87,41	22	6,96	252	80,45

*) Mitglied einer Verwaltungsgemeinschaft.

arten, allgemeine Finanzaufweisungen
ohne Verwaltungsgemeinschaften)

Gemeindeanteil an d. Einkommen- steuer		Gemeindeanteil an der Umsatz- steuer		Hundesteuer		sonstige Steuern		Steuereinnahmen insgesamt - Netto -		Schlüssel- zuweisungen		Bedarfs- zuweisungen		Sonst. allgem. Zuweisungen vom öff. Bereich		Lfd. Nr.
1 000 EUR	EUR je Einw.	1 000 EUR	EUR je Einw.	1 000 EUR	EUR je Einw.	1 000 EUR	EUR je Einw.	1 000 EUR	EUR je Einw.	1 000 EUR	EUR je Einw.	1 000 EUR	EUR je Einw.	1 000 EUR	EUR je Einw.	
1 554	467,29	90	26,94	8	2,34	-	-	2 712	815,55	1 439	432,76	-	-	190	57,08	841
2 378	715,84	232	69,94	5	1,62	-	-	6 056	1 822,91	-	-	-	-	236	70,95	842
2 110	635,65	123	36,91	9	2,76	-	-	3 573	1 076,06	1 014	305,46	-	-	354	106,73	843
2 101	634,42	321	96,97	14	4,16	658	198,82	4 742	1 431,68	-	-	302	91,14	648	195,64	844
1 493	451,16	291	87,83	7	1,99	-	-	3 409	1 029,76	1 221	368,79	-	-	195	58,77	845
1 996	602,94	218	65,77	7	1,99	-	-	4 700	1 420,02	364	109,95	-	-	225	68,08	846
2 925	884,72	450	136,26	11	3,37	-	-	6 720	2 032,66	-	-	-	-	1 308	395,67	847
2 525	765,47	105	31,80	4	1,26	-	-	4 304	1 304,93	559	169,48	-	-	213	64,59	848
2 845	862,91	194	58,93	18	5,58	-	-	6 122	1 856,83	-	-	-	-	843	255,57	849
1 814	550,80	338	102,54	5	1,39	-	-	5 461	1 657,97	-	-	-	-	499	151,38	850
1 575	478,47	157	47,83	12	3,74	-	-	3 068	931,98	1 458	442,89	-	-	129	39,30	851
2 438	742,24	217	66,07	9	2,69	-	-	6 311	1 921,76	50	15,17	-	-	423	128,87	852
2 136	651,36	92	27,92	8	2,38	-	-	3 327	1 014,32	839	255,75	-	-	334	101,71	853
2 357	718,92	259	79,16	10	2,92	-	-	5 264	1 605,88	6	1,97	-	-	304	92,72	854
2 185	666,72	210	64,08	5	1,56	-	-	4 298	1 311,45	331	101,15	-	-	213	64,96	855
1 409	430,35	642	196,00	6	1,89	-	-	2 550	778,63	1 367	417,37	-	-	350	106,74	856
2 104	644,02	109	33,46	5	1,40	-	-	4 103	1 256,00	628	192,16	-	-	204	62,45	857
2 219	679,28	256	78,47	8	2,54	-	-	4 475	1 369,91	229	70,15	-	-	260	79,67	858
2 387	731,06	158	48,50	10	3,13	199	60,92	4 274	1 308,90	622	190,52	-	-	310	94,80	859
2 280	698,77	176	54,05	8	2,48	-	-	3 744	1 147,49	352	107,78	-	-	282	86,55	860
2 128	652,16	285	87,28	8	2,39	-	-	7 720	2 365,85	-	-	-	-	203	62,21	861
2 003	614,90	107	32,94	5	1,59	-	-	3 357	1 030,32	1 043	320,12	-	-	161	49,46	862
2 261	694,80	83	25,37	11	3,39	-	-	3 538	1 087,21	809	248,61	-	-	327	100,50	863
2 731	839,95	111	34,08	6	1,91	-	-	3 568	1 097,60	-	-	-	-	646	198,56	864
2 000	615,29	179	55,23	7	2,30	193	59,24	4 006	1 232,55	844	259,55	-	-	222	68,26	865
2 142	659,67	153	47,15	5	1,58	-	-	3 078	948,02	1 062	327,00	-	-	172	52,83	866
1 920	591,49	127	39,23	14	4,36	-	-	3 218	991,49	828	255,02	-	-	251	77,36	867
1 675	517,27	187	57,74	9	2,81	205	63,24	4 081	1 260,06	1 012	312,48	-	-	305	94,10	868
2 073	640,27	108	33,28	5	1,44	-	-	3 282	1 013,61	923	285,05	-	-	258	79,58	869
1 820	564,26	158	48,96	10	3,18	-	-	4 742	1 469,79	382	118,54	-	-	258	80,12	870
2 217	688,17	121	37,41	9	2,93	-	-	3 681	1 142,36	643	199,49	-	-	262	81,29	871
2 417	751,22	118	36,56	8	2,50	-	-	3 806	1 182,85	588	182,77	-	-	360	111,87	872
2 099	653,41	288	89,64	7	2,18	-	-	5 043	1 570,07	316	98,46	-	-	192	59,75	873
2 275	710,10	147	45,83	9	2,94	-	-	3 540	1 104,76	420	131,19	-	-	329	102,53	874
1 750	546,39	172	53,81	6	1,75	20	6,23	3 879	1 210,92	456	142,48	-	-	243	75,71	875
1 777	555,90	227	71,06	9	2,73	-	-	2 856	893,59	1 293	404,43	-	-	275	86,19	876
1 986	621,84	360	112,77	8	2,57	-	-	6 148	1 925,33	-	-	-	-	266	83,20	877
1 977	619,45	258	80,77	9	2,95	-	-	4 353	1 363,70	499	156,29	-	-	224	70,16	878
1 695	531,15	397	124,22	13	4,07	-	-	16 715	5 236,43	-	-	-	-	202	63,23	879
1 711	536,53	212	66,35	12	3,71	-	-	4 058	1 272,41	905	283,92	-	-	175	54,72	880
2 099	658,61	338	106,04	11	3,39	-	-	6 069	1 904,35	-	-	-	-	376	118,06	881
2 166	679,89	112	35,12	17	5,37	-	-	3 837	1 204,20	493	154,80	-	-	262	82,39	882
1 914	601,20	88	27,69	10	2,99	-	-	3 022	949,42	1 113	349,55	-	-	248	77,92	883
2 117	665,96	490	154,26	6	1,78	-	-	6 604	2 077,35	-	-	-	-	383	120,55	884
1 588	501,07	206	65,03	12	3,76	-	-	2 808	885,99	1 408	444,41	-	-	185	58,30	885
1 924	607,02	92	29,05	15	4,64	-	-	2 961	934,41	1 053	332,33	-	-	223	70,27	886
1 794	568,00	41	12,89	12	3,78	-	-	2 722	861,87	550	174,24	-	-	177	56,01	887
2 336	740,43	172	54,62	12	3,73	-	-	5 244	1 661,98	-	-	-	-	260	82,55	888
1 716	543,77	276	87,63	11	3,48	-	-	2 698	855,23	850	269,47	-	-	395	125,06	889
2 094	664,04	81	25,57	5	1,55	-	-	4 297	1 362,88	415	131,64	-	-	250	79,16	890
1 972	625,60	307	97,34	11	3,42	-	-	3 253	1 032,17	776	246,26	-	-	253	80,16	891
1 899	603,20	233	73,86	12	3,77	-	-	4 788	1 520,33	-	-	-	-	230	73,06	892
1 749	555,62	171	54,46	18	5,66	42	13,45	4 003	1 271,51	477	151,53	-	-	365	115,98	893
1 645	522,90	295	93,83	9	2,75	-	-	3 226	1 025,57	434	137,98	-	-	354	112,45	894
2 450	778,93	182	57,91	5	1,70	-	-	4 094	1 301,68	39	12,53	-	-	600	190,88	895
2 284	726,37	70	22,42	8	2,42	-	-	3 239	1 030,18	729	231,75	-	-	219	69,73	896
2 363	752,06	76	24,20	9	2,98	-	-	3 194	1 016,66	760	241,79	-	-	207	65,98	897
2 028	646,38	140	44,49	6	1,89	-	-	3 622	1 154,40	835	266,18	-	-	226	72,01	898
1 420	452,99	80	25,42	15	4,67	-	-	2 091	667,00	1 780	567,90	-	-	180	57,34	899
1 784	569,50	54	17,22	5	1,49	-	-	2 385	761,15	1 275	406,94	-	-	227	72,50	900

noch: Tab. 3.33 Steuereinnahmen nach Steuer-
(ohne Große Kreistädte und

Lfd. Nr.	Kreisangehörige Gemeinde	Einwohner am 30.6. des Berichts- jahres	Grundsteuer A		Grundsteuer B		Gewerbsteuer - Brutto -		Gewerbsteuer- umlage		Gewerbsteuer - Netto -	
			1 000 EUR	EUR je Einw.	1 000 EUR	EUR je Einw.	1 000 EUR	EUR je Einw.	1 000 EUR	EUR je Einw.	1 000 EUR	EUR je Einw.
901	*Stadtsteinach, St.	3 132	31	9,95	316	101,01	1 012	322,97	103	33,03	908	289,94
902	*Memmingerberg	3 128	6	1,89	442	141,34	2 757	881,26	273	87,14	2 484	794,12
903	*Marktleugast, M.	3 127	26	8,43	294	93,94	632	202,18	38	12,13	594	190,06
904	Dietersburg	3 126	95	30,42	200	64,12	1 303	416,92	91	29,24	1 212	387,69
905	Oberhausen (Landkreis Neuburg	3 124	33	10,58	263	84,26	1 507	482,38	166	53,03	1 341	429,35
906	Gaißach	3 123	36	11,47	251	80,25	1 115	357,06	124	39,79	991	317,27
907	Tussenhausen, M.	3 122	55	17,59	249	79,79	988	316,51	- 13	- 4,03	1 001	320,54
908	Langensendelbach	3 122	18	5,74	265	84,82	156	49,86	15	4,70	141	45,15
909	*Eibelstadt, St.	3 121	12	3,72	422	135,30	1 567	502,01	219	70,30	1 347	431,71
910	Bayerisch Gmain	3 120	7	2,29	558	178,99	454	145,63	56	17,91	398	127,72
911	Sulzemoos	3 118	32	10,11	484	155,24	1 853	594,39	217	69,65	1 636	524,74
912	Leinach	3 117	34	11,05	266	85,23	458	146,91	44	14,15	414	132,76
913	*Aurachthal	3 112	18	5,73	207	66,51	803	258,09	82	26,42	721	231,67
914	*Wolframs-Eschenbach, St.	3 104	36	11,47	287	92,49	1 506	485,21	147	47,44	1 359	437,77
915	Sand a.Main	3 089	9	2,90	257	83,23	591	191,25	72	23,22	519	168,04
916	Weißensstadt, St.	3 087	21	6,86	445	144,08	1 265	409,92	103	33,23	1 163	376,69
917	Münchsmünster	3 085	20	6,53	477	154,67	5 588	1 811,26	913	295,97	4 675	1 515,30
918	Lehrberg, M.	3 082	57	18,61	282	91,39	541	175,68	59	19,08	483	156,60
919	*Wörth a.d.Isar	3 077	6	1,97	407	132,27	2 355	765,50	232	75,28	2 124	690,22
920	Frasdorf	3 075	35	11,31	309	100,40	1 469	477,65	145	47,23	1 324	430,42
921	Prichsenstadt, St.	3 075	61	19,75	302	98,15	972	315,94	142	46,21	829	269,73
922	*Uehlfeld, M.	3 071	36	11,73	297	96,64	3 064	997,61	277	90,10	2 787	907,51
923	Unterpleichfeld	3 069	100	32,57	293	95,41	1 078	351,35	103	33,50	975	317,85
924	Merkendorf, St.	3 069	50	16,18	334	108,84	1 888	615,09	193	62,97	1 694	552,12
925	Kalchreuth	3 068	16	5,31	257	83,89	1 550	505,11	126	41,19	1 423	463,92
926	*Aidenbach, M.	3 063	22	7,09	265	86,51	1 305	425,90	134	43,74	1 171	382,15
927	Bärnau, St.	3 059	62	20,19	245	80,05	1 045	341,64	95	31,02	950	310,62
928	Kammerstein	3 054	43	14,09	307	100,37	2 107	690,05	173	56,55	1 935	633,50
929	Bodolz	3 050	13	4,41	398	130,61	539	176,63	55	17,88	484	158,75
930	Waischenfeld, St.	3 049	74	24,35	366	120,03	484	158,59	40	13,27	443	145,32
931	Pommersfelden	3 048	53	17,29	239	78,26	1 192	391,03	167	54,63	1 025	336,40
932	Rinchnach	3 044	34	11,10	291	95,72	527	173,08	49	16,15	478	156,94
933	*Buckenhof	3 042	1	0,34	360	118,39	135	44,41	16	5,32	119	39,09
934	Aystetten	3 039	9	3,09	386	127,03	743	244,45	64	21,22	678	223,23
935	Flintsbach a.Inn	3 038	12	3,81	334	110,01	1 346	443,07	177	58,40	1 169	384,66
936	*Eitensheim	3 036	39	12,81	278	91,47	676	222,60	78	25,75	598	196,85
937	Steinbach a.Wald	3 028	25	8,30	338	111,65	7 117	2 350,53	807	266,60	6 310	2 083,93
938	Aurach	3 027	43	14,13	350	115,54	1 302	430,15	147	48,66	1 155	381,50
939	Hitzhofen	3 020	42	13,87	164	54,46	751	248,75	79	26,30	672	222,45
940	Euerbach	3 019	18	6,05	281	93,04	1 128	373,65	86	28,56	1 042	345,09
941	Uffing a.Staffelsee	3 018	33	11,07	351	116,41	1 649	546,35	145	48,00	1 504	498,36
942	*Adelschlag	3 007	64	21,39	171	56,96	240	79,75	20	6,65	220	73,10
943	Schmidgaden	3 005	45	15,07	256	85,15	903	300,58	96	31,92	807	268,66
944	*Haag a.d.Amper	3 001	28	9,49	214	71,21	577	192,37	63	21,15	514	171,22
945	Insgesamt	6 702 060	50 365	7,51	794 724	118,58	4 936 183	736,52	516 579	77,08	4 419 604	659,44

*) Mitglied einer Verwaltungsgemeinschaft.

arten, allgemeine Finanzzuweisungen
ohne Verwaltungsgemeinschaften)

Gemeindeanteil an d. Einkommen- steuer		Gemeindeanteil an der Umsatz- steuer		Hundesteuer		sonstige Steuern		Steuereinnahmen insgesamt - Netto -		Schlüssel- zuweisungen		Bedarfs- zuweisungen		Sonst. allgem. Zuweisungen vom öff. Bereich		Lfd. Nr.
1 000 EUR	EUR je Einw.	1 000 EUR	EUR je Einw.	1 000 EUR	EUR je Einw.	1 000 EUR	EUR je Einw.	1 000 EUR	EUR je Einw.	1 000 EUR	EUR je Einw.	1 000 EUR	EUR je Einw.	1 000 EUR	EUR je Einw.	
1 705	544,43	172	54,84	7	2,30	-	-	3 140	1 002,47	1 196	381,89	-	-	148	47,40	901
1 790	572,13	231	73,82	7	2,08	-	-	4 959	1 585,37	-	-	-	-	414	132,51	902
1 445	462,05	116	37,09	9	2,72	-	-	2 484	794,29	1 568	501,42	-	-	127	40,61	903
1 690	540,63	109	34,84	6	2,03	-	-	3 313	1 059,73	1 079	345,10	-	-	201	64,42	904
2 096	671,03	130	41,73	7	2,35	-	-	3 872	1 239,31	443	141,76	-	-	335	107,19	905
2 014	645,05	244	78,08	6	1,98	-	-	3 542	1 134,09	531	170,07	-	-	228	72,96	906
1 930	618,17	246	78,86	6	2,02	-	-	3 487	1 116,97	385	123,42	-	-	203	65,11	907
2 754	882,04	66	21,04	9	2,89	-	-	3 252	1 041,69	388	124,30	-	-	375	120,12	908
2 314	741,43	284	90,88	8	2,70	-	-	4 387	1 405,73	-	-	-	-	233	74,75	909
1 841	590,08	228	73,05	9	2,76	-	-	3 042	974,89	852	272,96	-	-	516	165,32	910
2 388	765,92	215	68,80	17	5,30	-	-	4 771	1 530,12	-	-	-	-	340	109,08	911
1 822	584,58	54	17,24	8	2,56	-	-	2 598	833,41	1 209	387,86	-	-	235	75,53	912
2 647	850,51	95	30,42	9	2,89	-	-	3 696	1 187,74	329	105,60	-	-	232	74,65	913
1 851	596,44	147	47,38	11	3,52	-	-	3 691	1 189,08	907	292,20	-	-	166	53,43	914
1 872	605,93	101	32,61	12	3,75	-	-	2 769	896,45	1 084	350,88	-	-	254	82,25	915
1 631	528,39	239	77,26	9	2,76	-	-	3 507	1 136,05	1 003	324,98	-	-	188	60,74	916
2 293	743,17	457	148,10	6	1,94	-	-	7 928	2 569,71	-	-	-	-	1 548	501,71	917
1 763	572,18	54	17,46	10	3,17	-	-	2 649	859,41	1 181	383,30	-	-	241	78,21	918
2 109	685,34	253	82,13	5	1,77	-	-	4 904	1 593,70	-	-	-	-	280	91,08	919
1 930	627,70	147	47,76	9	2,97	15	4,77	3 768	1 225,32	462	150,08	-	-	262	85,17	920
1 701	553,28	166	53,99	15	4,93	-	-	3 074	999,83	1 079	350,81	-	-	226	73,46	921
1 813	590,44	152	49,54	13	4,37	-	-	5 099	1 660,24	679	220,95	-	-	153	49,72	922
2 024	659,36	144	46,99	8	2,61	-	-	3 544	1 154,79	685	223,05	-	-	274	89,25	923
1 692	551,20	198	64,51	10	3,27	-	-	3 978	1 296,12	704	229,27	-	-	198	64,66	924
2 540	827,91	163	53,10	7	2,28	-	-	4 407	1 436,39	-	-	-	-	422	137,48	925
1 486	485,24	168	54,71	6	2,00	-	-	3 117	1 017,70	993	324,12	-	-	218	71,16	926
1 631	533,13	119	38,75	8	2,61	-	-	3 014	985,33	1 018	332,88	-	-	210	68,58	927
2 134	698,62	179	58,76	14	4,55	-	-	4 611	1 509,89	246	80,52	-	-	281	92,10	928
2 307	756,32	46	15,14	9	3,00	-	-	3 258	1 068,23	666	218,38	-	-	290	95,15	929
1 662	545,19	112	36,76	7	2,18	-	-	2 664	873,83	1 218	399,62	146	47,96	228	74,64	930
1 994	654,26	139	45,71	21	6,83	-	-	3 471	1 138,74	780	255,86	-	-	227	74,48	931
1 581	519,50	75	24,78	15	4,92	-	-	2 475	812,96	1 266	415,74	-	-	233	76,62	932
2 812	924,53	69	22,78	6	1,98	-	-	3 368	1 107,10	661	217,20	-	-	275	90,30	933
2 563	843,33	113	37,30	9	2,86	-	-	3 759	1 236,84	97	31,93	-	-	475	156,41	934
2 077	683,72	139	45,61	12	3,81	16	5,39	3 758	1 237,03	485	159,79	-	-	299	98,57	935
2 641	870,02	86	28,39	6	1,88	-	-	3 648	1 201,42	453	149,16	-	-	220	72,60	936
1 700	561,35	524	173,08	9	2,87	-	-	8 906	2 941,18	-	-	-	-	192	63,51	937
1 754	579,54	226	74,56	11	3,53	-	-	3 538	1 168,79	552	182,48	-	-	248	82,08	938
2 540	841,18	37	12,28	12	4,12	-	-	3 468	1 148,36	505	167,06	-	-	298	98,67	939
2 061	682,76	117	38,67	6	2,15	-	-	3 525	1 167,75	758	250,92	-	-	232	76,72	940
2 141	709,36	134	44,47	10	3,42	-	-	4 174	1 383,09	261	86,60	-	-	273	90,29	941
2 430	808,12	40	13,42	6	1,99	-	-	2 932	974,99	876	291,33	-	-	226	75,14	942
1 734	576,96	107	35,67	5	1,81	-	-	2 955	983,32	834	277,54	-	-	202	67,39	943
2 150	716,30	71	23,81	5	1,77	-	-	2 982	993,81	618	206,04	-	-	295	98,15	944
4 450 903	664,11	606 095	90,43	18 246	2,72	30 974	4,62	10 370 913	1 547,42	#####	151,89	1 755	0,26	714 578	106,62	945

Tab. 3.40 Ausgaben 1) der
- Beträge in

Lfd. Nr.	Landkreis	Einwohner am 30.6. des Berichts- jahres	Allgemeine Verwaltung	Öffentliche Sicherheit und Ordnung	Schulen		Wissenschaft, Forschung, Kulturpflege	Soziale Sicherung
					insgesamt	darunter: Grund- und Mittelschulen		
Reg. Bezirk Oberbayern								
1	Altötting	111 936	9 387	4 477	21 858	396	2 533	40 662
2	Berchtesgadener Land	106 483	10 398	4 544	14 768	-	1 166	35 955
3	Bad Tölz-Wolfratshausen	128 295	10 191	5 455	33 431	-	366	43 773
4	Dachau	155 461	12 994	11 634	40 705	-	1 458	47 397
5	Ebersberg	144 272	30 510	5 947	36 298	-	1 691	40 054
6	Eichstätt	133 338	9 270	5 098	21 803	-	1 037	33 962
7	Erding	139 413	10 812	9 996	19 550	-	2 743	44 619
8	Freising	180 258	23 893	8 081	22 709	-	1 344	52 401
9	Fürstenfeldbruck	218 766	32 002	11 749	34 833	-	2 407	80 005
10	Garmisch-Partenkirchen	88 396	6 807	4 631	24 564	-	2 916	37 157
11	Landsberg a. Lech	121 368	17 671	6 092	20 517	-	2 115	35 685
12	Miesbach	100 203	10 120	3 631	24 300	-	11 593	33 646
13	Mühldorf a. Inn	117 039	10 548	4 158	30 936	78	2 169	40 669
14	München	349 357	163 991	20 708	103 163	-	880	184 060
15	Neuburg-Schrobenhausen	98 139	9 997	4 778	29 418	-	1 343	26 434
16	Pfaffenhofen a. d. Ilm	129 541	9 677	5 245	22 198	-	2 799	32 237
17	Rosenheim	262 721	19 142	9 761	62 737	-	1 460	68 128
18	Starnberg	136 690	27 854	6 341	24 880	-	498	46 639
19	Traunstein	178 034	15 243	7 057	32 549	-	1 932	49 334
20	Weilheim-Schongau	136 302	13 959	8 539	51 380	-	398	38 697
21	zusammen	3 036 012	454 465	147 921	672 597	474	42 846	1 011 516
Reg. Bezirk Niederbayern								
22	Deggendorf	119 744	8 121	4 246	31 536	-	1 741	37 283
23	Freyung-Grafenau	78 336	7 684	4 485	17 292	-	1 432	16 427
24	Kelheim	123 716	7 469	9 197	21 398	-	550	28 009
25	Landshut	161 798	14 530	4 344	35 148	-	1 668	42 357
26	Passau	193 487	14 560	6 003	28 933	-	5 993	51 995
27	Regen	77 163	7 812	3 497	15 426	-	1 161	21 158
28	Rottal-Inn	121 982	13 503	7 320	16 997	-	2 759	32 986
29	Straubing-Bogen	102 083	8 847	3 181	13 837	-	1 987	22 796
30	Dingolfing-Landau	97 811	6 246	4 346	20 681	-	2 965	21 481
31	zusammen	1 076 120	88 772	46 619	201 247	-	20 256	274 495
Reg. Bezirk Oberpfalz								
32	Amberg-Weizbach	103 104	9 760	4 526	19 375	-	3 539	28 711
33	Cham	128 308	12 840	5 241	21 631	-	3 859	33 441
34	Neumarkt i. d. OPf.	135 484	7 801	4 459	20 743	-	767	28 831
35	Neustadt a. d. Waldnaab	94 693	9 866	5 282	16 879	-	697	27 565
36	Regensburg	194 550	12 268	5 423	29 584	-	1 068	56 050
37	Schwandorf	148 960	12 759	5 667	26 768	-	485	46 036
38	Tirschenreuth	71 535	6 794	3 473	16 528	-	2 487	20 606
39	zusammen	876 634	72 088	34 071	151 507	-	12 903	241 241
Reg. Bezirk Oberfranken								
40	Bamberg	147 705	10 651	3 444	25 146	-	5 768	35 182
41	Bayreuth	103 550	9 504	3 806	15 250	-	1 523	19 958
42	Coburg	86 679	8 694	5 180	10 293	-	1 095	23 291
43	Forchheim	116 778	18 292	6 396	8 858	-	4 239	33 226
44	Hof	94 213	10 199	3 626	14 354	-	2 004	26 805
45	Kronach	66 213	6 241	3 860	9 840	-	1 727	13 232
46	Kulmbach	71 404	5 844	3 551	11 589	- 5	1 004	21 659
47	Lichtenfels	66 740	6 927	2 705	9 977	-	285	17 811
48	Wunsiedel i. Fichtelgebirge	71 691	7 574	2 752	17 274	-	1 446	29 043
49	zusammen	824 973	83 927	35 319	122 581	- 5	19 092	220 206
Reg. Bezirk Mittelfranken								
50	Ansbach	185 742	10 369	7 111	31 402	-	997	50 405
51	Erlangen-Höchstadt	138 565	10 070	4 694	23 579	-	535	35 854
52	Fürth	118 791	11 904	3 473	16 270	-	483	32 869
53	Nürnberger Land	171 222	9 105	11 146	31 764	-	948	50 671
54	Neustadt a. d. Aisch-Bad Winds	101 586	7 828	4 117	17 595	-	1 470	23 170
55	Roth	127 400	7 797	3 804	26 542	-	704	26 467
56	Weißenburg-Gunzenhausen	95 429	7 393	3 870	13 424	-	189	24 692
57	zusammen	938 735	64 466	38 216	160 576	-	5 325	244 128

1) Ohne Steuerbeteiligung, innere Verrechnungen, Abschreibungen, Abwicklung der Vorjahre und ohne Zuführungen zwischen Verwaltungs- und Vermögenshaushalt.

Landkreise nach Einzelplänen
1000 EUR -

Gesundheit, Sport, Erholung	Bau- und Wohnungswesen, Verkehr		Öffentliche Einrichtungen, Wirtschaftsförderung		Wirtschaftl. Unternehmen, allg. Grund- u. Sondervermögen		Allgemeine Finanz- wirtschaft	Ausgaben insgesamt 1)	Lfd. Nr.
	insgesamt	darunter: Straßen, Wege, Brücken	insgesamt	darunter: Abwasser- beseitigung	insgesamt	darunter: Wasser- versorgung			
29 479	7 964	5 040	5 689	-	96	-	46 365	168 509	1
7 944	6 038	3 940	8 073	-	-	-	31 457	120 343	2
6 750	7 118	4 343	6 245	-	190	-	45 448	158 967	3
5 330	9 985	6 111	21 480	-	515	-	46 672	198 171	4
12 677	5 878	2 913	10 200	-	445	-	45 047	188 748	5
9 958	12 756	9 627	14 731	-	942	-	52 552	162 109	6
20 852	8 096	5 140	20 014	-	2 051	-	52 923	191 656	7
7 480	13 324	11 046	17 714	-	-	-	62 219	209 167	8
6 337	6 917	3 751	18 930	-	1 318	-	72 675	267 174	9
5 243	2 487	115	11 265	-	51	-	25 408	120 529	10
11 011	7 108	4 996	12 498	-	41	-	40 760	153 496	11
3 668	6 631	3 333	2 442	-	11 536	-	42 476	150 043	12
18 132	10 641	8 452	8 732	-	237	-	40 545	166 767	13
19 362	17 865	9 076	44 315	-	4 599	-	257 920	816 862	14
9 420	9 406	8 467	2 130	-	677	-	29 537	123 139	15
15 073	10 357	6 992	2 793	-	68	-	39 045	139 491	16
21 967	14 062	9 747	29 048	-	450	-	81 165	307 922	17
8 701	7 772	937	12 100	-	1 722	-	53 046	189 554	18
16 534	17 725	12 483	13 702	-	4 562	-	57 712	216 349	19
23 700	8 659	5 589	10 921	-	393	-	38 124	194 770	20
259 618	190 789	122 098	273 022	-	29 893	-	1 161 098	4 243 767	21
3 237	8 303	6 032	3 609	-	228	-	34 283	132 587	22
8 001	9 967	8 088	6 895	-	182	-	26 234	98 600	23
14 170	7 538	5 213	15 401	-	1 439	-	32 384	137 555	24
13 434	14 425	10 259	21 660	-	3 635	-	47 378	198 580	25
9 880	17 617	14 243	5 520	-	962	-	46 809	188 272	26
11 997	5 426	4 161	3 536	-	136	-	22 294	92 442	27
7 445	15 184	12 772	1 812	-	1 139	-	30 870	130 015	28
10 456	13 024	9 600	2 264	-	236	-	28 550	105 179	29
7 862	18 965	15 548	1 879	-	51	-	42 118	126 594	30
86 482	110 449	85 915	62 576	-	8 008	-	310 920	1 209 823	31
11 965	6 895	5 477	11 739	-	3	-	23 366	119 879	32
9 492	10 116	7 399	3 591	-	33 387	-	30 555	164 153	33
7 847	9 679	7 768	13 774	-	82	-	36 617	130 602	34
4 171	9 306	6 973	9 257	-	164	-	26 077	109 265	35
6 838	20 396	16 475	18 580	-	6 473	-	46 976	203 655	36
6 705	11 818	8 413	11 909	-	549	-	40 932	163 629	37
3 061	5 347	3 961	2 804	-	1 384	188	22 806	85 290	38
50 079	73 558	56 465	71 654	-	42 043	188	227 329	976 473	39
5 836	11 025	8 784	14 133	-	204	-	33 287	144 675	40
4 086	8 096	6 156	15 343	-	1 766	-	26 085	105 417	41
3 787	7 991	6 664	6 779	-	1 917	-	24 480	93 509	42
6 191	9 606	8 522	19 175	-	40	-	30 281	136 304	43
10 348	10 431	7 122	11 407	-	3 609	-	21 877	114 660	44
5 540	7 080	5 940	16 403	-	251	-	15 372	79 547	45
2 751	4 369	3 214	8 081	-	236	-	18 973	78 057	46
8 355	5 450	4 524	7 832	-	1 036	-	15 397	75 776	47
7 603	2 882	1 526	6 286	-	452	-	30 212	105 522	48
54 498	66 931	52 450	105 439	-	9 512	-	215 963	933 468	49
21 054	18 162	14 580	19 757	-	399	1	62 640	222 296	50
9 638	5 817	2 826	20 615	-	380	-	48 493	159 675	51
3 115	5 263	2 335	15 940	-	468	-	33 308	123 092	52
4 967	7 994	4 823	31 541	-	484	-	54 731	203 351	53
12 550	8 045	6 210	20 447	-	1 203	-	36 253	132 679	54
9 018	9 343	6 429	15 562	-	33	-	38 826	138 095	55
3 686	8 958	6 542	13 801	-	298	-	29 311	105 621	56
64 028	63 581	43 746	137 663	-	3 266	1	303 561	1 084 809	57

noch: Tab. 3.40 Ausgaben 1) der
- Beträge in

Lfd. Nr.	Landkreis	Einwohner am 30.6. des Berichts- jahres	Allgemeine Verwaltung	Öffentliche Sicherheit und Ordnung	Schulen		Wissenschaft, Forschung, Kulturpflege	Soziale Sicherung
					insgesamt	darunter: Grund- und Mittelschulen		
Reg. Bezirk Unterfranken								
58	Aschaffenburg	174 987	25 720	6 736	40 777	-	1 397	42 956
59	Bad Kissingen	103 375	16 444	2 864	12 869	-	1 648	27 385
60	Rhön-Grabfeld	79 452	11 135	5 080	15 890	-	4 734	16 891
61	Haßberge	84 362	8 196	2 449	15 120	-	2 007	21 032
62	Kitzingen	91 830	7 296	2 456	10 619	-	1 038	20 938
63	Miltenberg	128 834	12 718	4 068	16 399	-	871	35 933
64	Main-Spessart	125 971	10 061	5 554	26 624	-	1 325	25 904
65	Schweinfurt	115 520	13 840	3 479	26 934	-	2 093	29 479
66	Würzburg	162 989	17 367	8 647	19 837	-	2 668	56 394
67	zusammen	1 067 320	122 776	41 333	185 069	-	17 781	276 912
Reg. Bezirk Schwaben								
68	Aichach-Friedberg	135 474	12 814	5 197	28 724	-	907	31 330
69	Augsburg	256 934	27 995	9 956	49 728	-	2 765	72 090
70	Dillingen a.d.Donau	97 640	6 536	3 276	20 475	-	1 166	25 357
71	Günzburg	128 056	14 276	5 711	30 974	-	1 752	41 670
72	Neu-Ulm	176 490	22 981	8 133	15 230	-	2 519	41 599
73	Lindau (Bodensee)	82 492	5 933	2 974	13 451	-	484	26 718
74	Ostallgäu	142 699	12 622	4 683	20 122	-	1 866	32 183
75	Unterallgäu	146 932	9 450	4 602	28 219	-	2 273	29 328
76	Donau-Ries	134 941	11 606	5 054	31 771	-	1 366	27 874
77	Oberallgäu	156 828	18 806	5 659	23 303	632	1 414	49 321
78	zusammen	1 458 486	143 019	55 245	261 997	632	16 511	377 470
79	Insgesamt	9 278 280	1 029 513	398 723	1 755 574	1 101	134 713	2 645 968

1) Ohne Steuerbeteiligung, innere Verrechnungen, Abschreibungen, Abwicklung der Vorjahre und ohne Zuführungen zwischen Verwaltungs- und Vermögenshaushalt.

Landkreise nach Einzelplänen
1000 EUR -

Gesundheit, Sport, Erholung	Bau- und Wohnungswesen, Verkehr		Öffentliche Einrichtungen, Wirtschaftsförderung		Wirtschaftl. Unternehmen, allg. Grund- u. Sondervermögen		Allgemeine Finanz- wirtschaft	Ausgaben insgesamt 1)	Lfd. Nr.
	insgesamt	darunter: Straßen, Wege, Brücken	insgesamt	darunter: Abwasser- beseitigung	insgesamt	darunter: Wasser- versorgung			
8 613	15 815	13 845	19 152	-	260	-	48 594	210 020	58
2 721	4 179	3 445	3 575	-	3 647	-	26 081	101 412	59
3 762	12 529	10 774	9 714	-	20	-	20 174	99 929	60
6 836	8 148	6 362	2 313	-	20	-	22 639	88 759	61
3 590	7 972	6 139	16 574	-	98	-	27 977	98 558	62
5 380	5 707	4 156	17 469	-	1 274	-	34 271	134 091	63
10 038	9 947	8 004	23 179	-	42	-	32 898	145 573	64
4 156	8 220	6 195	3 995	-	40	-	27 012	119 249	65
6 586	14 405	11 692	4 359	-	-	-	40 414	170 678	66
51 684	86 921	70 612	100 330	-	5 402	-	280 061	1 168 269	67
8 652	5 851	3 350	10 145	-	49	-	40 618	144 288	68
18 912	11 357	5 930	16 412	-	191	-	78 701	288 108	69
9 985	8 234	6 247	3 123	-	341	-	33 231	111 724	70
3 667	7 627	5 286	1 607	-	-	-	37 735	145 019	71
25 205	5 440	2 861	4 770	-	-	-	52 770	178 646	72
3 524	2 262	719	4 290	-	467	-	25 899	86 001	73
5 307	12 956	9 747	12 949	-	25	-	43 799	146 513	74
14 247	11 255	8 410	15 832	-	80	-	48 434	163 719	75
7 303	9 565	7 406	3 813	-	269	-	47 036	145 657	76
7 911	20 035	17 226	5 333	-	1 950	-	46 505	180 238	77
104 713	94 581	67 183	78 275	-	3 373	-	454 729	1 589 913	78
671 102	686 812	498 468	828 959	-	101 496	188	2 953 661	11 206 522	79

Tab. 3.41 Ausgaben 1) der
- Beträge in

Lfd. Nr.	Landkreis	Einwohner am 30.6. des Berichts- jahres	Allgemeine Verwaltung	Öffentliche Sicherheit und Ordnung	Schulen		Wissenschaft, Forschung, Kulturpflege	Soziale Sicherung
					insgesamt	darunter: Grund- und Mittelschulen		
Reg. Bezirk Oberbayern								
1	Altötting	111 936	83,86	39,99	195,27	3,54	22,63	363,26
2	Berchtesgadener Land	106 483	97,65	42,67	138,69	-	10,95	337,66
3	Bad Tölz-Wolfratshausen	128 295	79,43	42,52	260,58	-	2,86	341,19
4	Dachau	155 461	83,58	74,83	261,83	-	9,38	304,88
5	Ebersberg	144 272	211,48	41,22	251,60	-	11,72	277,63
6	Eichstätt	133 338	69,52	38,23	163,52	-	7,78	254,70
7	Erding	139 413	77,55	71,70	140,23	-	19,67	320,05
8	Freising	180 258	132,55	44,83	125,98	-	7,46	290,70
9	Fürstenfeldbruck	218 766	146,29	53,70	159,22	-	11,00	365,71
10	Garmisch-Partenkirchen	88 396	77,00	52,39	277,89	-	32,99	420,35
11	Landsberg a. Lech	121 368	145,60	50,19	169,05	-	17,42	294,02
12	Miesbach	100 203	101,00	36,24	242,51	-	115,69	335,77
13	Mühlendorf a. Inn	117 039	90,13	35,53	264,32	0,66	18,53	347,48
14	München	349 357	469,41	59,27	295,29	-	2,52	526,85
15	Neuburg-Schrobenhausen	98 139	101,86	48,68	299,76	-	13,68	269,35
16	Pfaffenhofen a.d. Ilm	129 541	74,70	40,49	171,36	-	21,60	248,86
17	Rosenheim	262 721	72,86	37,15	238,80	-	5,56	259,32
18	Starnberg	136 690	203,77	46,39	182,02	-	3,64	341,21
19	Traunstein	178 034	85,62	39,64	182,82	-	10,85	277,11
20	Weilheim-Schongau	136 302	102,41	62,65	376,96	-	2,92	283,91
21	zusammen	3 036 012	149,69	48,72	221,54	0,16	14,11	333,17
Reg. Bezirk Niederbayern								
22	Deggendorf	119 744	67,82	35,46	263,36	-	14,54	311,36
23	Freyung-Grafenau	78 336	98,09	57,26	220,74	-	18,28	209,70
24	Kelheim	123 716	60,37	74,34	172,96	-	4,44	226,40
25	Landshut	161 798	89,80	26,85	217,23	-	10,31	261,79
26	Passau	193 487	75,25	31,03	149,54	-	30,97	268,73
27	Regen	77 163	101,24	45,32	199,91	-	15,05	274,20
28	Rottal-Inn	121 982	110,69	60,01	139,34	-	22,62	270,42
29	Straubing-Bogen	102 083	86,67	31,16	135,55	-	19,46	223,31
30	Dingolfing-Landau	97 811	63,86	44,44	211,44	-	30,32	219,62
31	zusammen	1 076 120	82,49	43,32	187,01	-	18,82	255,08
Reg. Bezirk Oberpfalz								
32	Amberg-Weizsach	103 104	94,66	43,90	187,91	-	34,33	278,47
33	Cham	128 308	100,07	40,84	168,58	-	30,07	260,63
34	Neumarkt i. d. OPf.	135 484	57,58	32,91	153,10	-	5,66	212,80
35	Neustadt a. d. Waldnaab	94 693	104,19	55,78	178,25	-	7,36	291,10
36	Regensburg	194 550	63,06	27,87	152,06	-	5,49	288,10
37	Schwandorf	148 960	85,66	38,04	179,70	-	3,26	309,05
38	Tirschenreuth	71 535	94,97	48,54	231,04	-	34,77	288,05
39	zusammen	876 634	82,23	38,87	172,83	-	14,72	275,19
Reg. Bezirk Oberfranken								
40	Bamberg	147 705	72,11	23,31	170,24	-	39,05	238,19
41	Bayreuth	103 550	91,78	36,75	147,28	-	14,71	192,74
42	Coburg	86 679	100,30	59,76	118,75	-	12,64	268,70
43	Forchheim	116 778	156,64	54,77	75,85	-	36,30	284,52
44	Hof	94 213	108,26	38,49	152,36	-	21,27	284,52
45	Kronach	66 213	94,25	58,29	148,62	-	26,09	199,84
46	Kulmbach	71 404	81,84	49,72	162,30	- 0,07	14,06	303,33
47	Lichtenfels	66 740	103,79	40,53	149,49	-	4,28	266,87
48	Wunsiedel i. Fichtelgebirge	71 691	105,65	38,38	240,95	-	20,17	405,11
49	zusammen	824 973	101,73	42,81	148,59	- 0,01	23,14	266,93
Reg. Bezirk Mittelfranken								
50	Ansbach	185 742	55,83	38,29	169,06	-	5,37	271,37
51	Erlangen-Höchstadt	138 565	72,67	33,88	170,17	-	3,86	258,75
52	Fürth	118 791	100,21	29,24	136,97	-	4,06	276,70
53	Nürnberger Land	171 222	53,18	65,10	185,52	-	5,54	295,94
54	Neustadt a. d. Aisch-Bad Winds	101 586	77,06	40,53	173,20	-	14,47	228,08
55	Roth	127 400	61,20	29,86	208,33	-	5,52	207,75
56	Weißenburg-Gunzenhausen	95 429	77,47	40,55	140,67	-	1,98	258,74
57	zusammen	938 735	68,67	40,71	171,06	-	5,67	260,06

1) Ohne Steuerbeteiligung, innere Verrechnungen, Abschreibungen, Abwicklung der Vorjahre und ohne Zuführungen zwischen Verwaltungs- und Vermögenshaushalt.

Landkreise nach Einzelplänen
EUR je Einwohner -

Gesundheit, Sport, Erholung	Bau- und Wohnungswesen, Verkehr		Öffentliche Einrichtungen, Wirtschaftsförderung		Wirtschaftl. Unternehmen, allg. Grund- u. Sondervermögen		Allgemeine Finanz- wirtschaft	Ausgaben insgesamt 1)	Lfd. Nr.
	insgesamt	darunter: Straßen, Wege, Brücken	insgesamt	darunter: Abwasser- beseitigung	insgesamt	darunter: Wasser- versorgung			
263,36	71,15	45,02	50,82	-	0,86	-	414,21	1 505,41	1
74,60	56,70	37,00	75,81	-	-	-	295,42	1 130,16	2
52,61	55,48	33,85	48,68	-	1,48	-	354,25	1 239,08	3
34,29	64,23	39,31	138,17	-	3,32	-	300,22	1 274,73	4
87,87	40,74	20,19	70,70	-	3,08	-	312,24	1 308,28	5
74,68	95,67	72,20	110,48	-	7,06	-	394,13	1 215,78	6
149,57	58,07	36,87	143,56	-	14,71	-	379,62	1 374,74	7
41,50	73,92	61,28	98,27	-	-	-	345,17	1 160,38	8
28,97	31,62	17,15	86,53	-	6,03	-	332,21	1 221,28	9
59,31	28,13	1,30	127,44	-	0,58	-	287,43	1 363,51	10
90,73	58,56	41,16	102,97	-	0,34	-	335,83	1 264,72	11
36,60	66,18	33,26	24,37	-	115,12	-	423,90	1 497,39	12
154,92	90,92	72,22	74,61	-	2,02	-	346,43	1 424,89	13
55,42	51,14	25,98	126,85	-	13,16	-	738,27	2 338,19	14
95,99	95,84	86,27	21,71	-	6,90	-	300,97	1 254,75	15
116,36	79,95	53,98	21,56	-	0,52	-	301,41	1 076,81	16
83,61	53,53	37,10	110,57	-	1,71	-	308,94	1 172,05	17
63,65	56,86	6,85	88,52	-	12,60	-	388,07	1 386,74	18
92,87	99,56	70,12	76,96	-	25,62	-	324,16	1 215,21	19
173,88	63,53	41,00	80,12	-	2,88	-	279,71	1 428,96	20
85,51	62,84	40,22	89,93	-	9,85	-	382,44	1 397,81	21
27,03	69,34	50,37	30,14	-	1,91	-	286,31	1 107,26	22
102,13	127,24	103,25	88,02	-	2,32	-	334,90	1 258,68	23
114,54	60,93	42,14	124,49	-	11,63	-	261,76	1 111,86	24
83,03	89,15	63,40	133,87	-	22,47	-	292,82	1 227,33	25
51,06	91,05	73,61	28,53	-	4,97	-	241,92	973,05	26
155,48	70,32	53,93	45,83	-	1,76	-	288,92	1 198,01	27
61,03	124,48	104,70	14,86	-	9,34	-	253,07	1 065,85	28
102,43	127,58	94,04	22,18	-	2,31	-	279,67	1 030,33	29
80,38	193,89	158,96	19,21	-	0,52	-	430,61	1 294,27	30
80,36	102,64	79,84	58,15	-	7,44	-	288,93	1 124,25	31
116,05	66,87	53,12	113,86	-	0,03	-	226,63	1 162,70	32
73,98	78,84	57,67	27,99	-	260,21	-	238,14	1 279,36	33
57,92	71,44	57,34	101,67	-	0,61	-	270,27	963,97	34
44,05	98,28	73,64	97,76	-	1,73	-	275,38	1 153,89	35
35,15	104,84	84,68	95,50	-	33,27	-	241,46	1 046,80	36
45,01	79,34	56,48	79,95	-	3,69	-	274,79	1 098,48	37
42,80	74,75	55,37	39,19	-	19,35	2,62	318,80	1 192,28	38
57,13	83,91	64,41	81,74	-	47,96	0,21	259,32	1 113,89	39
39,51	74,65	59,47	95,69	-	1,38	-	225,36	979,49	40
39,46	78,18	59,45	148,17	-	17,05	-	251,91	1 018,03	41
43,69	92,20	76,88	78,21	-	22,12	-	282,42	1 078,80	42
53,02	82,26	72,97	164,20	-	0,35	-	259,30	1 167,21	43
109,84	110,71	75,59	121,07	-	38,30	-	232,20	1 217,03	44
83,67	106,93	89,71	247,73	-	3,80	-	232,16	1 201,38	45
38,53	61,19	45,01	113,17	-	3,31	-	265,72	1 093,18	46
125,19	81,66	67,78	117,35	-	15,52	-	230,71	1 135,39	47
106,05	40,20	21,28	87,68	-	6,31	-	421,41	1 471,90	48
66,06	81,13	63,58	127,81	-	11,53	-	261,78	1 131,51	49
113,35	97,78	78,50	106,37	-	2,15	0,00	337,24	1 196,80	50
69,55	41,98	20,40	148,78	-	2,74	-	349,97	1 152,35	51
26,22	44,31	19,66	134,18	-	3,94	-	280,39	1 036,21	52
29,01	46,69	28,17	184,21	-	2,83	-	319,65	1 187,64	53
123,54	79,19	61,13	201,28	-	11,84	-	356,87	1 306,07	54
70,78	73,34	50,46	122,15	-	0,26	-	304,75	1 083,95	55
38,63	93,87	68,56	144,62	-	3,12	-	307,15	1 106,80	56
68,21	67,73	46,60	146,65	-	3,48	0,00	323,37	1 155,61	57

noch: Tab. 3.41 Ausgaben 1) der
- Beträge in

Lfd. Nr.	Landkreis	Einwohner am 30.6. des Berichts- jahres	Allgemeine Verwaltung	Öffentliche Sicherheit und Ordnung	Schulen		Wissenschaft, Forschung, Kulturpflege	Soziale Sicherung
					insgesamt	darunter: Grund- und Mittelschulen		
Reg. Bezirk Unterfranken								
58	Aschaffenburg	174 987	146,98	38,49	233,03	-	7,98	245,48
59	Bad Kissingen	103 375	159,07	27,71	124,49	-	15,94	264,91
60	Rhön-Grabfeld	79 452	140,14	63,94	200,00	-	59,59	212,59
61	Haßberge	84 362	97,15	29,03	179,22	-	23,79	249,31
62	Kitzingen	91 830	79,45	26,75	115,64	-	11,31	228,01
63	Miltenberg	128 834	98,72	31,57	127,28	-	6,76	278,91
64	Main-Spessart	125 971	79,87	44,09	211,35	-	10,52	205,64
65	Schweinfurt	115 520	119,81	30,12	233,16	-	18,12	255,19
66	Würzburg	162 989	106,55	53,05	121,71	-	16,37	346,00
67	zusammen	1 067 320	115,03	38,73	173,40	-	16,66	259,45
Reg. Bezirk Schwaben								
68	Aichach-Friedberg	135 474	94,59	38,36	212,03	-	6,69	231,26
69	Augsburg	256 934	108,96	38,75	193,55	-	10,76	280,58
70	Dillingen a.d.Donau	97 640	66,94	33,55	209,69	-	11,94	259,70
71	Günzburg	128 056	111,49	44,59	241,88	-	13,68	325,41
72	Neu-Ulm	176 490	130,21	46,08	86,30	-	14,27	235,70
73	Lindau (Bodensee)	82 492	71,92	36,05	163,05	-	5,86	323,89
74	Ostallgäu	142 699	88,45	32,81	141,01	-	13,07	225,53
75	Unterallgäu	146 932	64,31	31,32	192,05	-	15,47	199,60
76	Donau-Ries	134 941	86,01	37,46	235,44	-	10,12	206,57
77	Oberallgäu	156 828	119,91	36,09	148,59	4,03	9,02	314,49
78	zusammen	1 458 486	98,06	37,88	179,64	0,43	11,32	258,81
79	Insgesamt	9 278 280	110,96	42,97	189,21	0,12	14,52	285,18

1) Ohne Steuerbeteiligung, innere Verrechnungen, Abschreibungen, Abwicklung der Vorjahre und ohne Zuführungen zwischen Verwaltungs- und Vermögenshaushalt.

Landkreise nach Einzelplänen
EUR je Einwohner -

Gesundheit, Sport, Erholung	Bau- und Wohnungswesen, Verkehr		Öffentliche Einrichtungen, Wirtschaftsförderung		Wirtschaftl. Unternehmen, allg. Grund- u. Sondervermögen		Allgemeine Finanz- wirtschaft	Ausgaben insgesamt 1)	Lfd. Nr.
	insgesamt	darunter: Straßen, Wege, Brücken	insgesamt	darunter: Abwasser- beseitigung	insgesamt	darunter: Wasser- versorgung			
49,22	90,38	79,12	109,45	-	1,49	-	277,70	1 200,20	58
26,32	40,43	33,33	34,58	-	35,28	-	252,30	981,02	59
47,35	157,70	135,61	122,26	-	0,25	-	253,92	1 257,73	60
81,03	96,58	75,41	27,42	-	0,23	-	268,36	1 052,12	61
39,10	86,81	66,85	180,48	-	1,07	-	304,66	1 073,27	62
41,76	44,30	32,26	135,59	-	9,89	-	266,01	1 040,80	63
79,69	78,96	63,54	184,00	-	0,34	-	261,16	1 155,61	64
35,98	71,15	53,63	34,58	-	0,35	-	233,83	1 032,28	65
40,41	88,38	71,74	26,74	-	-	-	247,96	1 047,18	66
48,42	81,44	66,16	94,00	-	5,06	-	262,40	1 094,58	67
63,87	43,19	24,73	74,89	-	0,36	-	299,82	1 065,06	68
73,61	44,20	23,08	63,88	-	0,74	-	306,31	1 121,33	69
102,26	84,33	63,98	31,99	-	3,50	-	340,34	1 144,24	70
28,64	59,56	41,28	12,55	-	-	-	294,67	1 132,46	71
142,81	30,82	16,21	27,02	-	-	-	299,00	1 012,21	72
42,72	27,42	8,72	52,01	-	5,66	-	313,96	1 042,54	73
37,19	90,80	68,31	90,74	-	0,18	-	306,94	1 026,73	74
96,97	76,60	57,24	107,75	-	0,55	-	329,64	1 114,25	75
54,12	70,88	54,88	28,26	-	1,99	-	348,57	1 079,41	76
50,44	127,75	109,84	34,01	-	12,43	-	296,54	1 149,27	77
71,80	64,85	46,06	53,67	-	2,31	-	311,78	1 090,11	78
72,33	74,02	53,72	89,34	-	10,94	0,02	318,34	1 207,82	79

Tab. 3.42 Personalausgaben

Lfd. Nr.	Landkreise	Einwohner am 30.6. des Berichts- jahres	Beamten- bezüge	Vergütung Tariflich Beschäftigte	Ehren- amtliche Tätigkeit 1)	Beiträge zur Ver- sorgungs- kasse, Ver- sorgungs- bezüge	Bei- hilfen, Unter- stützungen, Personal- neben- ausgaben	Personal-	
			einschl. Beiträge zu Versorgungskassen und zur gesetzl. Sozialversicherung, jedoch ohne Versorgungsbezüge					insgesamt	
								im Berichts- jahr	im Vorjahr
Reg. Bezirk Oberbayern									
1	Altötting	111 936	4 149	23 387	280	-	313	28 129	23 911
2	Berchtesgadener Land	106 483	3 474	17 163	250	-	441	21 328	20 301
3	Bad Tölz-Wolfratshausen	128 295	3 753	18 073	327	12	398	22 562	21 322
4	Dachau	155 461	4 811	22 308	385	-	466	27 969	26 223
5	Ebersberg	144 272	2 601	24 626	567	-	983	28 777	27 293
6	Eichstätt	133 338	4 121	17 494	613	-	446	22 674	20 871
7	Erding	139 413	4 201	23 957	360	-	659	29 177	28 349
8	Freising	180 258	4 892	27 883	285	-	881	33 941	31 887
9	Fürstenfeldbruck	218 766	8 792	34 823	1 551	-	938	46 104	40 849
10	Garmisch-Partenkirchen	88 396	2 142	17 416	81	-	327	19 966	18 493
11	Landsberg a.Lech	121 368	3 230	23 637	317	-	547	27 732	25 545
12	Miesbach	100 203	2 211	16 058	271	-	280	18 820	17 484
13	Mühldorf a.Inn	117 039	2 669	23 717	265	-	395	27 046	25 946
14	München	349 357	12 230	61 798	2 345	-	1 405	77 778	72 776
15	Neuburg-Schrobenhausen	98 139	2 828	14 745	421	-	525	18 519	17 527
16	Pfaffenhofen a.d.Ilm	129 541	3 184	18 032	289	-	658	22 163	20 790
17	Rosenheim	262 721	13 048	38 620	427	-	1 602	53 696	51 870
18	Starnberg	136 690	6 560	22 562	390	-	1 222	30 735	29 225
19	Traunstein	178 034	3 039	26 130	340	-	427	29 935	28 361
20	Weilheim-Schongau	136 302	6 074	19 330	470	-	730	26 604	25 242
21	zusammen	3 036 012	98 008	491 758	10 233	12	13 643	613 654	574 267
Reg. Bezirk Niederbayern									
22	Deggendorf	119 744	3 649	21 041	468	-	547	25 705	25 462
23	Freyung-Grafenau	78 336	3 300	13 515	177	-	295	17 287	16 429
24	Kelheim	123 716	5 513	16 938	479	-	602	23 531	22 399
25	Landshut	161 798	1 496	25 477	503	-	428	27 903	27 728
26	Passau	193 487	6 819	27 690	683	-	1 697	36 889	35 581
27	Regen	77 163	4 292	9 782	322	-	363	14 759	13 845
28	Rottal-Inn	121 982	3 615	23 056	1 046	838	768	29 322	28 412
29	Straubing-Bogen	102 083	4 428	17 890	1 303	-	597	24 219	23 383
30	Dingolfing-Landau	97 811	2 916	13 846	465	-	240	17 468	15 567
31	zusammen	1 076 120	36 027	169 234	5 447	838	5 537	217 084	208 807
Reg. Bezirk Oberpfalz									
32	Amberg-Weizsach	103 104	2 134	18 575	473	-	462	21 643	20 550
33	Cham	128 308	4 650	21 177	422	-	564	26 813	24 678
34	Neumarkt i.d.OPf.	135 484	5 733	14 140	247	-	548	20 668	19 551
35	Neustadt a.d.Waldnaab	94 693	4 940	13 819	404	-	683	19 847	19 192
36	Regensburg	194 550	4 804	26 247	432	-	420	31 904	30 453
37	Schwandorf	148 960	6 247	20 127	344	-	697	27 414	26 864
38	Tirschenreuth	71 535	2 264	13 098	626	-	342	16 329	16 031
39	zusammen	876 634	30 771	127 182	2 948	-	3 717	164 617	157 318
Reg. Bezirk Oberfranken									
40	Bamberg	147 705	2 438	21 396	973	-	505	25 312	24 802
41	Bayreuth	103 550	3 979	13 923	420	-	417	18 739	17 995
42	Coburg	86 679	4 315	12 771	426	-	503	18 016	15 839
43	Forchheim	116 778	3 778	20 246	604	-	619	25 247	23 732
44	Hof	94 213	3 791	16 229	292	-	391	20 704	19 193
45	Kronach	66 213	3 827	9 603	225	-	601	14 256	13 629
46	Kulmbach	71 404	2 736	11 860	309	-	282	15 187	14 553
47	Lichtenfels	66 740	2 673	11 354	301	0	338	14 665	12 736
48	Wunsiedel i.Fichtelgebirge	71 691	3 424	12 137	206	-	787	16 554	15 423
49	zusammen	824 973	30 962	129 518	3 756	0	4 444	168 680	157 901
Reg. Bezirk Mittelfranken									
50	Ansbach	185 742	5 514	28 664	731	-	653	35 562	34 154
51	Erlangen-Höchststadt	138 565	3 746	20 258	354	-	381	24 739	24 271
52	Fürth	118 791	2 215	19 186	383	-	467	22 251	20 847
53	Nürnberger Land	171 222	5 995	21 995	464	-	693	29 147	28 093
54	Neustadt a.d.Aisch-Bad Winds	101 586	2 550	17 556	364	-	596	21 066	20 003
55	Roth	127 400	2 028	19 366	356	-	134	21 884	20 965
56	Weißenburg-Gunzenhausen	95 429	4 115	14 223	384	-	546	19 267	18 766
57	zusammen	938 735	26 163	141 247	3 035	-	3 471	173 917	167 091

1) Einschl. Beschäftigungsentgelte u. dgl.- 2) Beamtenbezüge und Vergütung tariflich Beschäftigter einschl. Versorgungskassen- und Sozialversicherungsbeiträge sowie Auf-
Verwaltung der sozialen Angelegenheiten, Bauverwaltung, Städtebauliche Planung usw., Wohnungsbauförderung und Wohnungsfürsorge.

der Landkreise

ausgaben		Beamten- bezüge	Vergütung Tariflich Beschäftigte	Ehren- amtliche Tätigkeit 1)	Beiträge zur Ver- sorgungs- kasse, Ver- sorgungs- bezüge	Bei- hilfen, Unter- stützungen, Personal- neben- ausgaben	Personalausgaben				Lfd. Nr.
der Verwaltung im engeren Sinne 2)							insgesamt		der Verwaltung im engeren Sinne 2)		
im Berichts- jahr	im Vorjahr						im Berichts- jahr	im Vorjahr	im Berichts- jahr	im Vorjahr	
einschl. Beiträge zu Versorgungskassen und zur gesetzl. Sozialversicherung, jedoch ohne Versorgungsbezüge											
- EUR je Einwohner -											
22 056	17 958	37,06	208,93	2,51	-	2,80	251,30	215,00	197,04	161,47	1
13 249	12 365	32,63	161,18	2,35	-	4,14	200,30	191,23	124,43	116,48	2
19 840	18 657	29,25	140,87	2,54	0,09	3,10	175,86	166,55	154,64	145,73	3
20 811	19 443	30,94	143,49	2,47	-	3,00	179,91	169,28	133,86	125,51	4
17 541	16 292	18,03	170,69	3,93	-	6,81	199,46	189,67	121,58	113,22	5
17 211	16 089	30,91	131,20	4,60	-	3,34	170,05	156,99	129,08	121,02	6
20 505	20 072	30,13	171,84	2,58	-	4,72	209,28	204,33	147,08	144,67	7
19 526	18 202	27,14	154,68	1,58	-	4,89	188,29	177,21	108,32	101,16	8
30 281	26 802	40,19	159,18	7,09	-	4,29	210,75	186,46	138,42	122,34	9
15 028	13 865	24,23	197,02	0,92	-	3,70	225,87	209,26	170,01	156,88	10
13 436	12 507	26,61	194,76	2,61	-	4,51	228,49	211,60	110,70	103,60	11
12 824	11 999	22,07	160,25	2,70	-	2,79	187,82	174,88	127,98	120,01	12
14 410	13 772	22,80	202,64	2,26	-	3,38	231,08	223,42	123,12	118,59	13
67 046	64 104	35,01	176,89	6,71	-	4,02	222,63	208,06	191,91	183,27	14
14 377	13 225	28,82	150,25	4,29	-	5,35	188,70	179,65	146,49	135,56	15
18 273	17 009	24,58	139,20	2,23	-	5,08	171,09	161,71	141,06	132,29	16
30 328	29 183	49,67	147,00	1,62	-	6,10	204,39	198,25	115,44	111,54	17
27 123	25 711	47,99	165,06	2,85	-	8,94	224,85	214,14	198,43	188,39	18
23 458	22 187	17,07	146,77	1,91	-	2,40	168,14	159,94	131,76	125,12	19
22 639	21 619	44,56	141,82	3,44	-	5,36	195,18	186,00	166,10	159,30	20
439 962	411 060	32,28	161,98	3,37	0,00	4,49	202,12	189,70	144,91	135,79	21
16 336	15 618	30,47	175,72	3,91	-	4,57	214,67	213,12	136,42	130,72	22
11 156	10 585	42,13	172,53	2,26	-	3,77	220,68	209,84	142,42	135,20	23
16 193	15 529	44,56	136,91	3,87	-	4,86	190,20	181,94	130,89	126,14	24
17 965	17 340	9,24	157,46	3,11	-	2,64	172,45	172,96	111,03	108,17	25
16 744	16 028	35,24	143,11	3,53	-	8,77	190,65	184,41	86,54	83,07	26
12 180	10 950	55,62	126,77	4,18	-	4,70	191,27	179,36	157,84	141,84	27
16 073	15 139	29,63	189,01	8,58	6,87	6,29	240,38	233,86	131,77	124,61	28
13 671	13 113	43,37	175,25	12,77	-	5,85	237,24	230,72	133,92	129,39	29
11 723	10 585	29,82	141,56	4,76	-	2,46	178,59	160,34	119,85	109,02	30
132 041	124 885	33,48	157,26	5,06	0,78	5,15	201,73	194,92	122,70	116,58	31
14 021	13 352	20,70	180,16	4,58	-	4,48	209,92	199,54	135,99	129,65	32
12 677	12 118	36,24	165,05	3,29	-	4,40	208,97	192,85	98,80	94,70	33
14 584	13 370	42,32	104,36	1,82	-	4,05	152,55	144,95	107,64	99,13	34
14 854	14 360	52,17	145,94	4,27	-	7,22	209,59	203,31	156,86	152,12	35
24 123	23 169	24,70	134,91	2,22	-	2,16	163,99	156,88	124,00	119,36	36
18 658	18 344	41,93	135,11	2,31	-	4,68	184,03	181,38	125,25	123,86	37
10 149	10 018	31,64	183,09	8,74	-	4,78	228,26	223,26	141,88	139,52	38
109 066	104 732	35,10	145,08	3,36	-	4,24	187,78	179,95	124,41	119,80	39
12 207	11 811	16,51	144,86	6,58	-	3,42	171,37	168,46	82,64	80,22	40
10 102	9 383	38,42	134,45	4,06	-	4,03	180,97	173,49	97,56	90,46	41
14 865	12 660	49,78	147,34	4,91	-	5,81	207,84	183,14	171,50	146,39	42
11 490	11 037	32,35	173,37	5,17	-	5,30	216,20	203,99	98,39	94,87	43
13 994	13 026	40,24	172,26	3,10	-	4,15	219,76	202,80	148,54	137,63	44
9 116	8 633	57,80	145,02	3,40	-	9,08	215,30	205,17	137,67	129,96	45
10 973	10 391	38,32	166,09	4,33	-	3,95	212,69	203,60	153,67	145,36	46
10 741	9 053	40,05	170,12	4,50	0,00	5,07	219,74	191,02	160,93	135,79	47
11 859	11 125	47,76	169,30	2,88	-	10,98	230,91	213,45	165,42	153,96	48
105 346	97 119	37,53	157,00	4,55	0,00	5,39	204,47	191,34	127,70	117,68	49
25 183	24 235	29,69	154,32	3,93	-	3,52	191,46	184,76	135,58	131,11	50
18 349	18 016	27,04	146,20	2,55	-	2,75	178,54	176,31	132,42	130,87	51
13 281	12 362	18,65	161,51	3,23	-	3,93	187,32	176,71	111,80	104,78	52
20 742	19 714	35,01	128,46	2,71	-	4,05	170,23	164,41	121,14	115,38	53
11 474	10 419	25,10	172,82	3,58	-	5,87	207,37	197,82	112,95	103,04	54
14 252	13 375	15,92	152,01	2,80	-	1,05	171,78	165,19	111,87	105,38	55
13 024	12 635	43,12	149,04	4,02	-	5,72	201,90	197,60	136,47	133,05	56
116 305	110 756	27,87	150,47	3,23	-	3,70	185,27	178,84	123,90	118,54	57

wendungen für ehrenamtliche Tätigkeit für: Allgemeine Verwaltung, Öffentliche Ordnung, Katastrophenschutz, Schulverwaltung, allgemeine kulturelle Angelegenheiten,

Lfd. Nr.	Landkreise	Einwohner am 30.6. des Berichts- jahres	Beamten- bezüge	Vergütung Tariflich Beschäftigte	Ehren- amtliche Tätigkeit 1)	Beiträge zur Ver- sorgungs- kasse, Ver- sorgungs- bezüge	Bei- hilfen, Unter- stützungen, Personal- neben- ausgaben	Personal-	
			einschl. Beiträge zu Versorgungskassen und zur gesetzl. Sozialversicherung, jedoch ohne Versorgungsbezüge					insgesamt	
								im Berichts- jahr	im Vorjahr
Reg. Bezirk Unterfranken									
58	Aschaffenburg	174 987	3 218	20 661	484	1 082	404	25 849	28 107
59	Bad Kissingen	103 375	4 788	13 636	966	-	649	20 039	19 226
60	Rhön-Grabfeld	79 452	3 140	16 834	295	510	673	21 452	20 463
61	Haßberge	84 362	2 182	14 661	331	-	386	17 559	16 108
62	Kitzingen	91 830	2 815	13 678	334	-	357	17 184	16 340
63	Miltenberg	128 834	4 677	19 228	330	-	740	24 974	23 603
64	Main-Spessart	125 971	4 903	16 051	456	-	570	21 980	22 027
65	Schweinfurt	115 520	5 981	16 775	401	-	536	23 693	22 160
66	Würzburg	162 989	8 754	19 676	1 240	-	1 032	30 702	28 160
67	zusammen	1 067 320	40 458	151 199	4 836	1 592	5 348	203 433	196 194
Reg. Bezirk Schwaben									
68	Aichach-Friedberg	135 474	3 145	16 235	582	-	431	20 393	20 129
69	Augsburg	256 934	6 676	38 367	660	-	659	46 362	44 417
70	Dillingen a.d.Donau	97 640	2 393	14 157	250	-	196	16 997	16 766
71	Günzburg	128 056	3 447	21 981	572	-	349	26 349	24 286
72	Neu-Ulm	176 490	7 652	17 745	545	0	1 076	27 019	25 622
73	Lindau (Bodensee)	82 492	1 715	12 327	251	-	541	14 835	14 074
74	Ostallgäu	142 699	3 040	21 004	1 422	-	517	25 983	24 585
75	Unterallgäu	146 932	5 840	15 113	429	-	740	22 121	21 115
76	Donau-Ries	134 941	3 916	20 781	730	-	919	26 346	25 182
77	Oberallgäu	156 828	3 774	20 527	253	-	380	24 934	24 091
78	zusammen	1 458 486	41 599	198 237	5 695	0	5 809	251 340	240 267
79	Insgesamt	9 278 280	303 988	1 408 376	35 949	2 441	41 970	1 792 724	1 701 853

1) Einschl. Beschäftigungsentgelte u. dgl.- 2) Beamtenbezüge und Vergütung tariflich Beschäftigter einschl. Versorgungskassen- und Sozialversicherungsbeiträge sowie Auf-
Verwaltung der sozialen Angelegenheiten, Bauverwaltung, Städtebauliche Planung usw., Wohnungsbauförderung und Wohnungsfürsorge.

der Landkreise

ausgaben		Beamten- bezüge	Vergütung Tariflich Beschäftigte	Ehren- amtliche Tätigkeit 1)	Beiträge zur Ver- sorgungs- kasse, Ver- sorgungs- bezüge	Bei- hilfen, Unter- stützungen, Personal- neben- ausgaben	Personalausgaben				Lfd. Nr.
der Verwaltung im engeren Sinne 2)							insgesamt		der Verwaltung im engeren Sinne 2)		
im Berichts- jahr	im Vorjahr						im Berichts- jahr	im Vorjahr	im Berichts- jahr	im Vorjahr	
einschl. Beiträge zu Versorgungskassen und zur gesetzl. Sozialversicherung, jedoch ohne Versorgungsbezüge											
- EUR je Einwohner -											
13 586	15 630	18,39	118,07	2,77	6,18	2,31	147,72	161,21	77,64	89,64	58
11 521	11 034	46,31	131,91	9,35	-	6,28	193,85	186,37	111,44	106,95	59
8 384	8 560	39,52	211,87	3,72	6,42	8,47	270,00	257,32	105,52	107,64	60
9 297	11 210	25,86	173,78	3,92	-	4,58	208,14	190,94	110,21	132,88	61
12 107	11 508	30,66	148,95	3,64	-	3,89	187,13	178,84	131,84	125,96	62
13 487	12 715	36,31	149,24	2,56	-	5,74	193,85	183,43	104,69	98,81	63
12 124	11 497	38,92	127,42	3,62	-	4,53	174,48	174,81	96,24	91,24	64
13 573	12 531	51,77	145,21	3,47	-	4,64	205,10	191,91	117,50	108,52	65
19 285	17 625	53,71	120,72	7,61	-	6,33	188,37	173,39	118,32	108,52	66
113 365	112 310	37,91	141,66	4,53	1,49	5,01	190,60	184,16	106,21	105,42	67
16 485	16 188	23,22	119,84	4,29	-	3,18	150,53	149,33	121,68	120,10	68
38 800	36 739	25,99	149,33	2,57	-	2,56	180,45	174,35	151,01	144,21	69
13 333	12 912	24,51	144,99	2,56	-	2,01	174,08	173,28	136,55	133,45	70
17 990	16 324	26,91	171,65	4,47	-	2,72	205,76	191,22	140,48	128,53	71
22 649	21 549	43,36	100,54	3,09	0,00	6,10	153,09	146,23	128,33	122,98	72
11 991	11 475	20,79	149,43	3,05	-	6,56	179,83	171,37	145,36	139,73	73
13 968	13 144	21,30	147,19	9,96	-	3,62	182,08	173,67	97,89	92,85	74
15 575	14 969	39,74	102,86	2,92	-	5,03	150,55	144,85	106,00	102,68	75
18 706	18 321	29,02	154,00	5,41	-	6,81	195,24	187,54	138,63	136,44	76
20 443	19 859	24,07	130,89	1,62	-	2,43	158,99	154,40	130,35	127,27	77
189 939	181 479	28,52	135,92	3,90	0,00	3,98	172,33	165,90	130,23	125,31	78
1 206 025	1 142 340	32,76	151,79	3,87	0,26	4,52	193,22	184,07	129,98	123,55	79

wendungen für ehrenamtliche Tätigkeit für: Allgemeine Verwaltung, Öffentliche Ordnung, Katastrophenschutz, Schulverwaltung, allgemeine kulturelle Angelegenheiten,

Tab. 3.43 Steuereinnahmen nach Steuer-
- Land-

Lfd. Nr.	Landkreis	Einwohner am 30.6. des Berichts- jahres	Grundsteuer A		Grundsteuer B		Gewerbsteuer - Brutto -		Gewerbsteuer- umlage		Gewerbsteuer - Netto -		
			1 000 EUR	EUR je Einw.	1 000 EUR	EUR je Einw.	1 000 EUR	EUR je Einw.	1 000 EUR	EUR je Einw.	1 000 EUR	EUR je Einw.	
Reg. Bezirk Oberbayern													
1	Altötting	111 936	-	-	-	-	-	-	-	-	-	-	
2	Berchtesgadener Land	106 483	15	0,14	0	0,00	-	-	-	-	-	-	
3	Bad Tölz-Wolfratshausen	128 295	-	-	-	-	-	-	-	-	-	-	
4	Dachau	155 461	-	-	-	-	-	-	-	-	-	-	
5	Ebersberg	144 272	60	0,41	-	-	-	-	-	-	-	-	
6	Eichstätt	133 338	4	0,03	-	-	-	-	-	-	-	-	
7	Erding	139 413	-	-	-	-	-	-	-	-	-	-	
8	Freising	180 258	-	-	-	-	-	-	-	-	-	-	
9	Fürstenfeldbruck	218 766	-	-	-	-	-	-	-	-	-	-	
10	Garmisch-Partenkirchen	88 396	-	-	-	-	-	-	-	-	-	-	
11	Landsberg a.Lech	121 368	3	0,03	0	0,00	-	-	-	-	-	-	
12	Miesbach	100 203	-	-	-	-	-	-	-	-	-	-	
13	Mühldorf a.Inn	117 039	6	0,05	-	-	-	-	-	-	-	-	
14	München	349 357	57	0,16	4	0,01	-	-	-	-	-	-	
15	Neuburg-Schrobenhausen	98 139	-	-	-	-	-	-	-	-	-	-	
16	Pfaffenhofen a.d.Ilm	129 541	-	-	-	-	-	-	-	-	-	-	
17	Rosenheim	262 721	2	0,01	-	-	-	-	-	-	-	-	
18	Starnberg	136 690	4	0,03	9	0,07	-	-	-	-	-	-	
19	Traunstein	178 034	5	0,03	3	0,02	-	-	-	-	-	-	
20	Weilheim-Schongau	136 302	-	-	-	-	-	-	-	-	-	-	
21	zusammen	3 036 012	155	0,05	16	0,01	-	-	-	-	-	-	
Reg. Bezirk Niederbayern													
22	Deggendorf	119 744	-	-	-	-	-	-	-	-	-	-	
23	Freyung-Grafenau	78 336	48	0,61	-	-	-	-	-	-	-	-	
24	Kelheim	123 716	84	0,68	0	0,00	-	-	-	-	-	-	
25	Landshut	161 798	-	-	-	-	-	-	-	-	-	-	
26	Passau	193 487	-	-	-	-	-	-	-	-	-	-	
27	Regen	77 163	-	-	-	-	-	-	-	-	-	-	
28	Rottal-Inn	121 982	-	-	-	-	-	-	-	-	-	-	
29	Straubing-Bogen	102 083	-	-	-	-	-	-	-	-	-	-	
30	Dingolfing-Landau	97 811	-	-	-	-	-	-	-	-	-	-	
31	zusammen	1 076 120	131	0,12	0	0,00	-	-	-	-	-	-	
Reg. Bezirk Oberpfalz													
32	Amberg-Weizsach	103 104	11	0,11	-	-	-	-	-	-	-	-	
33	Cham	128 308	-	-	-	-	-	-	-	-	-	-	
34	Neumarkt i.d.OPf.	135 484	-	-	-	-	-	-	-	-	-	-	
35	Neustadt a.d.Waldnaab	94 693	18	0,19	0	0,00	-	-	-	-	-	-	
36	Regensburg	194 550	15	0,08	1	0,00	-	-	-	-	-	-	
37	Schwandorf	148 960	3	0,02	-	-	-	-	-	-	-	-	
38	Tirschenreuth	71 535	-	-	-	-	-	-	-	-	-	-	
39	zusammen	876 634	47	0,05	1	0,00	-	-	-	-	-	-	
Reg. Bezirk Oberfranken													
40	Bamberg	147 705	28	0,19	0	0,00	0	0,00	-	-	0	0,00	
41	Bayreuth	103 550	95	0,91	1	0,01	-	-	-	-	-	-	
42	Coburg	86 679	2	0,02	-	-	-	-	-	-	-	-	
43	Forchheim	116 778	-	-	-	-	-	-	-	-	-	-	
44	Hof	94 213	21	0,22	0	0,00	-	-	-	-	-	-	
45	Kronach	66 213	14	0,22	-	-	-	-	-	-	-	-	
46	Kulmbach	71 404	-	-	-	-	-	-	-	-	-	-	
47	Lichtenfels	66 740	4	0,07	-	-	-	-	-	-	-	-	
48	Wunsiedel i.Fichtelgebirge	71 691	77	1,07	3	0,04	-	-	-	-	-	-	
49	zusammen	824 973	241	0,29	5	0,01	0	0,00	-	-	0	0,00	
Reg. Bezirk Mittelfranken													
50	Ansbach	185 742	1	0,00	-	-	-	-	-	-	-	-	
51	Erlangen-Höchstadt	138 565	46	0,33	4	0,03	-	-	-	-	-	-	
52	Fürth	118 791	-	-	-	-	-	-	-	-	-	-	
53	Nürnberger Land	171 222	19	0,11	8	0,05	28	0,16	-	-	28	0,16	
54	Neustadt a.d.Aisch-Bad Winds	101 586	2	0,02	-	-	-	-	-	-	-	-	
55	Roth	127 400	5	0,04	-	-	0	0,00	-	-	0	0,00	
56	Weißenburg-Gunzenhausen	95 429	-	-	-	-	-	-	-	-	-	-	
57	zusammen	938 735	72	0,08	11	0,01	28	0,03	-	-	28	0,03	

arten, allgemeine Finanzaufweisungen
kreise -

Gemeindeanteil an d. Einkommen- steuer		Gemeindeanteil an der Umsatz- steuer		Hundesteuer		sonstige Steuern		Steuereinnahmen insgesamt - Netto -		Schlüssel- zuweisungen		Bedarfs- zuweisungen		Sonst. allgem. Zuweisungen vom öff. Bereich		Lfd. Nr.
1 000 EUR	EUR je Einw.	1 000 EUR	EUR je Einw.	1 000 EUR	EUR je Einw.	1 000 EUR	EUR je Einw.	1 000 EUR	EUR je Einw.	1 000 EUR	EUR je Einw.	1 000 EUR	EUR je Einw.	1 000 EUR	EUR je Einw.	
-	-	-	-	-	-	-	-	-	-	15 264	136,36	-	-	9 912	88,55	1
-	-	-	-	-	-	-	-	15	0,14	18 561	174,31	-	-	7 906	74,24	2
-	-	-	-	-	-	-	-	-	-	19 469	151,75	-	-	12 113	94,41	3
-	-	-	-	-	-	-	-	-	-	21 668	139,38	-	-	11 831	76,11	4
-	-	-	-	-	-	-	-	60	0,41	21 490	148,95	-	-	13 323	92,35	5
-	-	-	-	-	-	-	-	4	0,03	20 825	156,18	-	-	9 690	72,67	6
-	-	-	-	-	-	-	-	-	-	14 160	101,57	-	-	10 646	76,36	7
-	-	-	-	-	-	-	-	-	-	19 805	109,87	-	-	13 759	76,33	8
-	-	-	-	-	-	-	-	-	-	34 009	155,46	-	-	14 250	65,14	9
-	-	-	-	-	-	-	-	-	-	15 285	172,91	-	-	7 244	81,95	10
-	-	-	-	-	-	-	-	3	0,03	15 329	126,30	-	-	10 275	84,66	11
-	-	-	-	-	-	-	-	-	-	9 465	94,46	-	-	10 015	99,95	12
-	-	-	-	-	-	-	-	6	0,05	20 352	173,89	-	-	11 715	100,09	13
-	-	-	-	-	-	-	-	61	0,17	-	-	-	-	50 040	143,23	14
-	-	-	-	-	-	-	-	-	-	14 983	152,67	-	-	7 667	78,13	15
-	-	-	-	-	-	-	-	-	-	15 820	122,12	-	-	12 619	97,41	16
-	-	-	-	-	-	-	-	2	0,01	40 032	152,37	-	-	24 347	92,67	17
-	-	-	-	-	-	-	-	13	0,09	9 284	67,92	-	-	19 777	144,68	18
-	-	-	-	-	-	-	-	8	0,04	28 703	161,22	-	-	12 474	70,06	19
-	-	-	-	-	-	-	-	-	-	23 113	169,57	-	-	11 761	86,28	20
-	-	-	-	-	-	-	-	171	0,06	377 616	124,38	-	-	281 364	92,68	21
-	-	-	-	-	-	-	-	-	-	20 045	167,40	300	2,51	8 409	70,22	22
-	-	-	-	-	-	-	-	48	0,61	13 440	171,57	500	6,38	5 585	71,29	23
-	-	-	-	-	-	-	-	84	0,68	20 214	163,39	-	-	10 229	82,68	24
-	-	-	-	-	-	-	-	-	-	22 673	140,13	-	-	12 969	80,15	25
-	-	-	-	-	-	-	-	-	-	36 022	186,17	-	-	16 886	87,27	26
-	-	-	-	-	-	-	-	-	-	14 095	182,67	400	5,18	4 971	64,43	27
-	-	-	-	-	-	-	-	-	-	22 352	183,24	300	2,46	10 106	82,85	28
-	-	-	-	-	-	-	-	-	-	15 878	155,54	-	-	9 911	97,09	29
-	-	-	-	-	-	-	-	-	-	2 126	21,74	-	-	10 117	103,44	30
-	-	-	-	-	-	-	-	132	0,12	166 846	155,04	1 500	1,39	89 183	82,87	31
-	-	-	-	-	-	-	-	11	0,11	21 609	209,58	100	0,97	6 170	59,84	32
-	-	-	-	-	-	-	-	-	-	22 391	174,51	-	-	7 341	57,21	33
-	-	-	-	-	-	-	-	-	-	20 974	154,81	-	-	9 584	70,74	34
-	-	-	-	-	-	-	-	18	0,19	16 614	175,45	100	1,06	7 030	74,24	35
-	-	-	-	-	-	-	-	16	0,08	34 239	175,99	-	-	15 556	79,96	36
-	-	-	-	-	-	-	-	3	0,02	23 963	160,87	200	1,34	10 718	71,95	37
-	-	-	-	-	-	-	-	-	-	9 217	128,85	1 400	19,57	4 381	61,24	38
-	-	-	-	-	-	-	-	48	0,05	149 006	169,98	1 800	2,05	60 779	69,33	39
-	-	-	-	-	-	-	-	28	0,19	25 174	170,43	-	-	8 399	56,86	40
-	-	-	-	-	-	-	-	96	0,93	19 692	190,17	-	-	6 562	63,37	41
-	-	-	-	-	-	-	-	2	0,02	17 567	202,66	200	2,31	3 668	42,31	42
-	-	-	-	-	-	-	-	-	-	17 095	146,39	200	1,71	6 225	53,31	43
-	-	-	-	-	-	-	-	21	0,22	19 698	209,08	400	4,25	7 278	77,25	44
-	-	-	-	-	-	-	-	14	0,22	12 837	193,87	100	1,51	3 624	54,74	45
-	-	-	-	-	-	-	-	-	-	13 798	193,24	200	2,80	3 673	51,43	46
-	-	-	-	-	-	-	-	4	0,07	13 999	209,76	400	5,99	3 689	55,27	47
-	-	-	-	-	-	-	-	80	1,12	15 801	220,41	400	5,58	3 308	46,15	48
-	-	-	-	-	-	-	-	246	0,30	155 660	188,69	1 900	2,30	46 425	56,27	49
-	-	-	-	-	-	-	-	1	0,00	31 111	167,50	100	0,54	12 427	66,90	50
-	-	-	-	-	-	-	-	49	0,36	19 362	139,73	-	-	9 693	69,95	51
-	-	-	-	-	-	-	-	-	-	20 394	171,68	-	-	9 644	81,19	52
-	-	-	-	-	-	-	-	54	0,32	27 028	157,85	-	-	12 067	70,47	53
-	-	-	-	-	-	-	-	2	0,02	19 035	187,38	-	-	6 869	67,62	54
-	-	-	-	-	-	-	-	5	0,04	20 222	158,73	-	-	10 179	79,90	55
-	-	-	-	-	-	-	-	-	-	17 860	187,16	-	-	5 726	60,01	56
-	-	-	-	-	-	-	-	111	0,12	155 012	165,13	100	0,11	66 605	70,95	57

Lfd. Nr.	Landkreis	Einwohner am 30.6. des Berichts- jahres	Grundsteuer A		Grundsteuer B		Gewerbesteuer - Brutto -		Gewerbesteuer- umlage		Gewerbesteuer - Netto -	
			1 000 EUR	EUR je Einw.	1 000 EUR	EUR je Einw.	1 000 EUR	EUR je Einw.	1 000 EUR	EUR je Einw.	1 000 EUR	EUR je Einw.
	Reg. Bezirk Unterfranken											
58	Aschaffenburg	174 987	64	0,37	3	0,02	-	-	-	-	-	-
59	Bad Kissingen	103 375	36	0,35	-	-	-	-	-	-	-	-
60	Rhön-Grabfeld	79 452	28	0,35	-	-	-	-	-	-	-	-
61	Haßberge	84 362	-	-	-	-	-	-	-	-	-	-
62	Kitzingen	91 830	-	-	-	-	-	-	-	-	-	-
63	Miltenberg	128 834	1	0,01	-	-	-	-	-	-	-	-
64	Main-Spessart	125 971	71	0,57	0	0,00	-	-	-	-	-	-
65	Schweinfurt	115 520	10	0,08	-	-	-	-	-	-	-	-
66	Würzburg	162 989	10	0,06	-	-	-	-	-	-	-	-
67	zusammen	1 067 320	220	0,21	3	0,00	-	-	-	-	-	-
	Reg. Bezirk Schwaben											
68	Aichach-Friedberg	135 474	-	-	-	-	-	-	-	-	-	-
69	Augsburg	256 934	3	0,01	-	-	-	-	-	-	-	-
70	Dillingen a.d.Donau	97 640	-	-	-	-	-	-	-	-	-	-
71	Günzburg	128 056	3	0,02	-	-	-	-	-	-	-	-
72	Neu-Ulm	176 490	34	0,19	3	0,02	28	0,16	-	-	28	0,16
73	Lindau (Bodensee)	82 492	-	-	-	-	-	-	-	-	-	-
74	Ostallgäu	142 699	-	-	-	-	-	-	-	-	-	-
75	Unterallgäu	146 932	4	0,03	-	-	-	-	-	-	-	-
76	Donau-Ries	134 941	13	0,10	-	-	-	-	-	-	-	-
77	Oberallgäu	156 828	7	0,04	-	-	-	-	-	-	-	-
78	zusammen	1 458 486	65	0,04	3	0,00	28	0,02	-	-	28	0,02
79	Insgesamt	9 278 280	931	0,10	39	0,00	56	0,01	-	-	56	0,01

arten, allgemeine Finanzaufweisungen
kreise -

Gemeindeanteil an d. Einkommen- steuer		Gemeindeanteil an der Umsatz- steuer		Hundesteuer		sonstige Steuern		Steuereinnahmen insgesamt - Netto -		Schlüssel- zuweisungen		Bedarfs- zuweisungen		Sonst. allgem. Zuweisungen vom öff. Bereich		Lfd. Nr.
1 000 EUR	EUR je Einw.	1 000 EUR	EUR je Einw.	1 000 EUR	EUR je Einw.	1 000 EUR	EUR je Einw.	1 000 EUR	EUR je Einw.	1 000 EUR	EUR je Einw.	1 000 EUR	EUR je Einw.	1 000 EUR	EUR je Einw.	
-	-	-	-	-	-	-	-	67	0,38	29 804	170,32	-	-	10 942	62,53	58
-	-	-	-	-	-	-	-	36	0,35	19 173	185,47	800	7,74	5 077	49,11	59
-	-	-	-	-	-	-	-	28	0,35	14 655	184,45	300	3,78	5 114	64,37	60
-	-	-	-	-	-	-	-	-	-	16 731	198,32	-	-	5 011	59,39	61
-	-	-	-	-	-	-	-	-	-	15 903	173,18	-	-	5 509	59,99	62
-	-	-	-	-	-	-	-	1	0,01	22 841	177,29	-	-	8 377	65,02	63
-	-	-	-	-	-	-	-	71	0,57	20 632	163,78	400	3,18	7 495	59,50	64
-	-	-	-	-	-	-	-	10	0,08	22 114	191,43	-	-	7 951	68,82	65
-	-	-	-	-	-	-	-	10	0,06	27 384	168,01	-	-	10 295	63,16	66
-	-	-	-	-	-	-	-	223	0,21	189 236	177,30	1 500	1,41	65 770	61,62	67
-	-	-	-	-	-	-	-	-	-	22 051	162,77	-	-	10 326	76,22	68
-	-	-	-	-	-	-	-	3	0,01	42 475	165,32	-	-	23 379	90,99	69
-	-	-	-	-	-	-	-	-	-	16 255	166,47	200	2,05	6 904	70,71	70
-	-	-	-	-	-	-	-	3	0,02	19 050	148,77	-	-	10 223	79,83	71
-	-	-	-	-	-	-	-	66	0,37	27 999	158,64	-	-	12 094	68,52	72
-	-	-	-	-	-	-	-	-	-	12 498	151,51	100	1,21	5 568	67,49	73
-	-	-	-	-	-	-	-	-	-	22 344	156,58	-	-	12 401	86,90	74
-	-	-	-	-	-	-	-	4	0,03	19 837	135,01	-	-	11 678	79,48	75
-	-	-	-	-	-	-	-	13	0,10	15 369	113,89	-	-	8 957	66,38	76
-	-	-	-	-	-	-	-	7	0,04	24 698	157,48	-	-	12 516	79,81	77
-	-	-	-	-	-	-	-	96	0,07	222 576	152,61	300	0,21	114 046	78,19	78
-	-	-	-	-	-	-	-	1 026	0,11	1 415 953	152,61	7 100	0,77	724 171	78,05	79

Tab. 3.50 Ausgaben 1) der
- Beträge in

Lfd. Nr.	Bezirk	Einwohner am 30.6. des Berichtsjahres	Allgemeine Verwaltung	Öffentliche Sicherheit und Ordnung	Schulen		Wissenschaft, Forschung, Kulturpflege	Soziale Sicherung
					insgesamt	darunter: Grund- und Mittelschulen		
1	Oberbayern	4 724 385	36 190	140	24 607	-	15 126	1 990 431
2	Niederbayern	1 249 483	6 880	-	21 234	-	6 384	435 827
3	Oberpfalz	1 113 901	9 753	-	3 271	-	5 667	434 914
4	Oberfranken	1 060 874	8 434	-	7 084	-	6 723	414 904
5	Mittelfranken	1 775 645	21 244	-	60 853	-	9 468	862 637
6	Unterfranken	1 318 546	19 071	-	7 937	-	2 465	497 110
7	Schwaben	1 911 904	12 785	-	1 717	-	11 893	842 827
8	Insgesamt	13 154 738	114 359	140	126 703	-	57 726	5 478 651

1) Ohne Steuerbeteiligung, innere Verrechnungen, Abschreibungen, Abwicklung der Vorjahre und ohne Zuführungen zwischen Verwaltungs- und Vermögenshaushalt.

Tab. 3.51 Ausgaben 1) der
- Beträge in

Lfd. Nr.	Bezirk	Einwohner am 30.6. des Berichtsjahres	Allgemeine Verwaltung	Öffentliche Sicherheit und Ordnung	Schulen		Wissenschaft, Forschung, Kulturpflege	Soziale Sicherung
					insgesamt	darunter: Grund- und Mittelschulen		
1	Oberbayern	4 724 385	7,66	0,03	5,21	-	3,20	421,31
2	Niederbayern	1 249 483	5,51	-	16,99	-	5,11	348,81
3	Oberpfalz	1 113 901	8,76	-	2,94	-	5,09	390,44
4	Oberfranken	1 060 874	7,95	-	6,68	-	6,34	391,10
5	Mittelfranken	1 775 645	11,96	-	34,27	-	5,33	485,82
6	Unterfranken	1 318 546	14,46	-	6,02	-	1,87	377,01
7	Schwaben	1 911 904	6,69	-	0,90	-	6,22	440,83
8	Insgesamt	13 154 738	8,69	0,01	9,63	-	4,39	416,48

1) Ohne Steuerbeteiligung, innere Verrechnungen, Abschreibungen, Abwicklung der Vorjahre und ohne Zuführungen zwischen Verwaltungs- und Vermögenshaushalt.

Tab. 3.52 Personalausgaben

Lfd. Nr.	Bezirke	Einwohner am 30.6. des Berichts- jahres	Beamten- bezüge	Vergütung Tariflich Beschäftigte	Ehren- amtliche Tätigkeit 1)	Beiträge zur Ver- sorgungsk- asse, Ver- sorgungs- bezüge	Bei- hilfen, Unter- stützungen, Personal- neben- ausgaben	Personal-	
			einschl. Beiträge zu Versorgungskassen und zur gesetzl. Sozialversicherung, jedoch ohne Versorgungsbezüge					insgesamt	
								im Berichts- jahr	im Vorjahr
1	Oberbayern	4 724 385	23 152	64 876	2 528	162	2 166	92 884	87 490
2	Niederbayern	1 249 483	10 872	19 545	571	69	839	31 896	30 471
3	Oberpfalz	1 113 901	8 333	14 339	423	4	489	23 588	21 035
4	Oberfranken	1 060 874	9 770	11 466	723	111	1 821	23 892	23 558
5	Mittelfranken	1 775 645	24 882	50 890	1 743	1	2 694	80 211	79 479
6	Unterfranken	1 318 546	14 244	17 810	610	71	1 554	34 289	33 816
7	Schwaben	1 911 904	10 721	24 528	1 026	-	646	36 921	33 133
8	Insgesamt	13 154 738	101 975	203 454	7 625	419	10 208	323 681	308 982

1) Einschl. Beschäftigungsentgelte u. dgl.- 2) Beamtenbezüge und Vergütung tariflich Beschäftigter einschl. Versorgungskassen- und Sozialversicherungsbeiträge sowie Auf- Verwaltung der sozialen Angelegenheiten, Bauverwaltung, Städtebauliche Planung usw., Wohnungsbauförderung und Wohnungsfürsorge.

Bezirke nach Einzelplänen
1000 EUR -

Gesundheit, Sport, Erholung	Bau- und Wohnungswesen, Verkehr		Öffentliche Einrichtungen, Wirtschaftsförderung		Wirtschaftl. Unternehmen, allg. Grund- u. Sondervermögen		Allgemeine Finanz- wirtschaft	Ausgaben insgesamt 1)	Lfd. Nr.
	insgesamt	darunter: Straßen, Wege, Brücken	insgesamt	darunter: Abwasser- beseitigung	insgesamt	darunter: Wasser- versorgung			
11 971	1 622	-	1 526	-	13 707	-	419	2 095 739	1
6 737	454	-	2 158	-	7 544	-	15 617	502 835	2
2 824	342	-	1 587	-	2 947	-	2 160	463 464	3
3 653	331	-	1 009	-	53	-	0	442 192	4
5 220	3 863	-	524	-	138	-	12 662	976 608	5
4 649	-	-	887	-	939	-	6 197	539 255	6
2 150	157	-	1 258	-	4 698	-	404	877 888	7
37 202	6 768	-	8 947	-	30 026	-	37 459	5 897 981	8

Bezirke nach Einzelplänen
EUR je Einwohner -

Gesundheit, Sport, Erholung	Bau- und Wohnungswesen, Verkehr		Öffentliche Einrichtungen, Wirtschaftsförderung		Wirtschaftl. Unternehmen, allg. Grund- u. Sondervermögen		Allgemeine Finanz- wirtschaft	Ausgaben insgesamt 1)	Lfd. Nr.
	insgesamt	darunter: Straßen, Wege, Brücken	insgesamt	darunter: Abwasser- beseitigung	insgesamt	darunter: Wasser- versorgung			
2,53	0,34	-	0,32	-	2,90	-	0,09	443,60	1
5,39	0,36	-	1,73	-	6,04	-	12,50	402,43	2
2,54	0,31	-	1,42	-	2,65	-	1,94	416,07	3
3,44	0,31	-	0,95	-	0,05	-	0,00	416,82	4
2,94	2,18	-	0,29	-	0,08	-	7,13	550,00	5
3,53	-	-	0,67	-	0,71	-	4,70	408,98	6
1,12	0,08	-	0,66	-	2,46	-	0,21	459,17	7
2,83	0,51	-	0,68	-	2,28	-	2,85	448,35	8

der Bezirke

ausgaben		Beamten- bezüge	Vergütung Tariflich Beschäftigte	Ehren- amtliche Tätigkeit 1)	Beiträge zur Ver- sorgungs- kasse, Ver- sorgungs- bezüge	Bei- hilfen, Unter- stützungen, Personal- neben- ausgaben	Personalausgaben				Lfd. Nr.
der Verwaltung im engeren Sinne 2)							insgesamt		der Verwaltung im engeren Sinne 2)		
im Berichts- jahr	im Vorjahr						im Berichts- jahr	im Vorjahr	im Berichts- jahr	im Vorjahr	
einschl. Beiträge zu Versorgungskassen und zur gesetzl. Sozialversicherung, jedoch ohne Versorgungsbezüge											
- EUR je Einwohner -											
68 892	63 643	4,90	13,73	0,54	0,03	0,46	19,66	18,57	14,58	13,51	1
16 768	15 597	8,70	15,64	0,46	0,06	0,67	25,53	24,48	13,42	12,53	2
17 882	15 294	7,48	12,87	0,38	0,00	0,44	21,18	18,93	16,05	13,77	3
14 390	13 657	9,21	10,81	0,68	0,10	1,72	22,52	22,17	13,56	12,85	4
37 552	35 346	14,01	28,66	0,98	0,00	1,52	45,17	44,77	21,15	19,91	5
25 925	25 468	10,80	13,51	0,46	0,05	1,18	26,00	25,68	19,66	19,34	6
30 417	26 960	5,61	12,83	0,54	-	0,34	19,31	17,43	15,91	14,18	7
211 826	195 966	7,75	15,47	0,58	0,03	0,78	24,61	23,54	16,10	14,93	9

wendungen für ehrenamtliche Tätigkeit für: Allgemeine Verwaltung, Öffentliche Ordnung, Katastrophenschutz, Schulverwaltung, allgemeine kulturelle Angelegenheiten,

Finanzen der Verbände mit kommunalen Aufgaben

Tab. 4.1 Ausgaben und Einnahmen der kommunalen Zweckverbände 1) (ohne Verwaltungs-
- Beträge in

Lfd. Nr.	Ausgabe- / Einnahmearten	Allgemeine Verwaltung	Öffentliche Sicherheit und Ordnung			
				insgesamt	Grund- und Mittelschulen	Realschulen
Ausgaben des Verwaltungshaushalts (Brutto)						
1	Personalausgaben	2 523	33 815	140 767	67 979	3 072
2	Unterhalt der Grundstücke	0	739	27 063	12 045	3 661
3	Geräte, Ausstatt.-u.Ausrüst.-gegenst. usw.	42	536	9 519	6 833	447
4	Mieten und Pachten	82	1 884	59 296	53 398	607
5	Bewirtsch.d.Grundstücke, baul.Anlagen usw.	42	519	61 935	39 033	3 021
6	Haltung von Fahrzeugen	-	216	808	291	37
7	Besondere Aufwendungen für Bedienstete	31	590	189	110	3
8	Weitere Verwaltungs- und Betriebsausgaben	465	10 097	102 555	25 615	1 625
9	Steuern, Versicherungen, Schadensfälle	9	164	4 566	2 749	79
10	Geschäftsausg., weitere allg. sächl. Ausg.	495	4 546	10 148	6 076	809
11	Erstattungen v. Ausgaben d. Verw.-haushalts	117	24 786	54 389	35 620	1 204
12	Kalkulatorische Kosten	-	-	6 562	1 757	86
13	Zuschüsse f.lfd.Zw.an. soz.oder ähnl.Einr.	-	680	1 637	1 213	54
14	Zuweis. u. sonst. Zuschüsse f. lfd. Zwecke	-	112	9 057	4 463	217
15	Schuldendiensthilfen	-	-	-	-	-
16	Soziale Leistungen	-	-	-	-	-
17	Zinsausgaben	-	-	-	-	-
18	Allgemeine Zuweisungen und Umlagen	-	-	-	-	-
19	Weitere Finanzausgaben	2	-	21	-	0
20	Zuführung zum Vermögenshaushalt	-	-	4	4	-
21	Übertragungs- und Abschlußbuchungen	-	-	-	-	-
22	Ausgaben des Verwaltungshaushalts zusammen	3 809	78 684	488 514	257 184	14 922
Ausgaben des Vermögenshaushalts (Brutto)						
23	Zuführung zum Verwaltungshaushalt	-	-	14	14	-
24	Zuführungen an Rücklagen	-	-	3	3	-
25	Gewährung von Darlehen	-	-	-	-	-
26	Vermögenserwerb	136	4 146	63 899	43 591	2 251
27	Baumaßnahmen	-	8 979	175 183	93 275	5 766
	Tilgung v.Krediten,Rückz.innerer Darlehen					
28	an öffentlichen Bereich	-	-	-	-	-
29	an Kreditmarkt	-	-	-	-	-
30	Rückzahlung innerer Darlehen	-	-	-	-	-
31	Zuweisungen u. Zuschüsse für Investitionen	-	11	2 936	2 385	-
32	Sonstige Ausgaben des Verm.-haushalts	-	-	-	-	-
33	Ausgaben des Vermögenshaushalts zusammen	136	13 136	242 035	139 269	8 017
34	Ausgaben d.Verwaltungs- u.Vermögenshaushalts	3 944	91 820	730 549	396 452	22 939
Einnahmen des Verwaltungshaushalts (Brutto)						
35	Steuern (Netto)	-	-	-	-	-
36	Steuerähnliche Einnahmen	-	-	-	-	-
37	Schlüsselzuweisungen	-	-	-	-	-
38	Bedarfszuweisungen	-	-	-	-	-
39	Sonstige allgemeine Zuweisungen	-	-	-	-	-
40	Allgemeine Umlagen	-	-	-	-	-
41	Gebühren, zweckgebundene Abgaben	196	1 774	7 218	3 395	-
42	Einnahmen aus Verkauf	142	39	2 347	1 622	21
43	Mieten und Pachten	-	569	4 922	3 807	95
44	Sonstige Verwaltungs- und Betriebseinnahmen	325	2 108	7 692	5 143	173
45	Erstattungen v. Ausgaben d. Verw.-haushalts	1 715	21 283	53 052	31 053	1 034
46	Zuweisungen und Zuschüsse f. lfd. Zwecke	1 907	40 967	481 317	277 662	14 972
47	Zinseinnahmen	-	-	4	4	-
48	Gewinnanteile, Konzessionsabgaben	-	191	-	-	-
49	Schuldendiensthilfen	-	-	-	-	-
50	Weitere Finanzeinnahmen	41	275	2	2	-
51	Kalkulatorische Einnahmen	-	-	-	-	-
52	Zuführung vom Vermögenshaushalt	-	-	14	14	-
53	Übertragungs- und Abschlussbuchungen	-	-	-	-	-
54	Einnahmen des Verwaltungshaushalts zusammen	4 324	67 205	556 567	322 701	16 296

1) Andere Verbände mit kommunalen Aufgaben.

gemeinschaften) nach Ausgabe- und Einnahmearten und nach Aufgabenbereichen
1000 Euro -

Schulen					Wissenschaft, Forschung, Kulturpflege	Soziale Sicherung		Lfd. Nr.
darunter:						insgesamt	darunter: Tageseinricht. für Kinder	
Gymnasien	Berufsschulen und dgl.	Sonder- schulen	Gesamt- schulen	Schüler- beförderung				
10 632	3 748	405	7 957	2 457	35 800	7 467	3 302	1
6 547	768	219	1 738	53	981	45	25	2
694	562	1	215	0	452	67	16	3
649	2 682	0	532	40	2 185	260	24	4
7 340	2 708	363	5 159	5	2 072	214	131	5
28	10	1	32	329	138	5	0	6
7	11	1	6	3	130	21	15	7
3 155	3 735	110	930	63 540	3 550	257	114	8
106	120	2	868	3	411	28	12	9
848	276	7	276	43	2 621	93	46	10
2 804	3 599	127	1 050	1 320	2 689	117	86	11
2	4 108	-	354	227	49	32	32	12
286	-	83	-	-	5	44	-	13
4 071	-	-	12	204	103	187	170	14
-	-	-	-	-	-	-	-	15
-	-	-	-	-	-	-	-	16
-	-	-	-	-	-	-	-	17
-	-	-	-	-	-	-	-	18
14	-	-	1	-	-	-	-	19
-	-	-	-	-	-	-	-	20
-	-	-	-	-	-	-	-	21
37 180	22 328	1 318	19 129	68 226	51 185	8 837	3 972	22
-	-	-	-	-	76	-	-	23
-	-	-	-	-	70	-	-	24
-	-	-	-	-	-	-	-	25
4 797	8 735	96	1 521	39	1 940	36	30	26
29 678	21 097	-	15 389	32	4 556	345	0	27
-	-	-	-	-	-	-	-	28
-	-	-	-	-	-	-	-	29
-	-	-	-	-	-	-	-	30
-	-	-	500	-	111	-	-	31
-	-	-	-	-	-	-	-	32
34 475	29 832	96	17 411	71	6 754	381	30	33
71 655	52 160	1 414	36 540	68 297	57 939	9 218	4 002	34
-	-	-	-	-	-	-	-	35
-	-	-	-	-	-	-	-	36
-	-	-	-	-	-	-	-	37
-	-	-	-	-	-	-	-	38
-	-	-	-	-	-	-	-	39
-	-	-	-	-	-	-	-	40
153	20	-	170	24	9 846	381	352	41
45	54	-	0	-	312	53	25	42
152	79	24	191	-	481	404	-	43
341	403	47	874	102	757	30	1	44
2 311	10 197	205	1 140	2 259	871	1 091	447	45
38 702	18 294	1 234	14 213	50 509	44 269	5 687	3 518	46
-	-	-	-	-	-	-	-	47
-	-	-	-	-	-	-	-	48
-	-	-	-	-	-	-	-	49
-	-	-	0	-	3	-	-	50
-	-	-	-	-	-	-	-	51
-	-	-	-	-	76	-	-	52
-	-	-	-	-	-	-	-	53
41 704	29 047	1 510	16 588	52 893	56 614	7 646	4 342	54

noch: Tab. 4.1 Ausgaben und Einnahmen der kommunalen Zweckverbände 1) (ohne Verwaltungs-
- Beträge in

Lfd. Nr.	Ausgabe- / Einnahmearten	Gesundheit, Sport, Erholung			Bau- und Wohnungswesen, Verkehr	insgesamt
		insgesamt	darunter:			
			Kranken- häuser	Badeanst./sonstige Erholungseinricht.		
Ausgaben des Verwaltungshaushalts (Brutto)						
1	Personalausgaben	4 007	-	3 716	6 392	78 661
2	Unterhalt der Grundstücke	1 568	-	980	2 179	30 144
3	Geräte, Ausstatt.- u.Ausrüst.-gegenst.usw.	194	-	171	333	4 020
4	Mieten und Pachten	341	-	167	496	2 630
5	Bewirtsch.d.Grundstücke, baul. Anlagen usw.	1 372	-	936	137	8 353
6	Haltung von Fahrzeugen	115	-	100	373	3 540
7	Besondere Aufwendungen für Bedienstete	23	-	22	14	1 194
8	Weitere Verwaltungs- und Betriebsausgaben	1 102	-	1 053	911	99 034
9	Steuern, Versicherungen, Schadensfälle	1 965	-	1 906	99	11 757
10	Geschäftsausg., weitere allg. sächl. Ausg.	622	-	514	313	8 649
11	Erstattungen v. Ausgaben d. Verw.-haushalts	2 425	-	1 829	1 290	51 374
12	Kalkulatorische Kosten	2 717	-	2 716	160	22 741
13	Zuschüsse f.lfd.Zw.an soz.oder ähnl.Einr.	27	-	27	-	41
14	Zuweis. u. sonst. Zuschüsse f. lfd. Zwecke	181	-	181	323	70 944
15	Schuldendiensthilfen	-	-	-	-	-
16	soziale Leistungen	-	-	-	-	-
17	Zinsausgaben	-	-	-	-	-
18	Allgemeine Zuweisungen und Umlagen	-	-	-	-	-
19	Weitere Finanzausgaben	1	-	1	-	2
20	Zuführung zum Vermögenshaushalt	-	-	-	-	3 102
21	Übertragungs- und Abschlußbuchungen	-	-	-	-	-
22	Ausgaben des Verwaltungshaushalts zusammen	16 660	-	14 318	13 021	396 185
Ausgaben des Vermögenshaushalts (Brutto)						
23	Zuführung zum Verwaltungshaushalt	-	-	-	7	2 025
24	Zuführungen an Rücklagen	-	-	-	-	4 159
25	Gewährung von Darlehen	-	-	-	10	-
26	Vermögenserwerb	540	-	315	356	14 792
27	Baumaßnahmen	3 752	-	3 588	3 110	79 523
	Tilgung v.Krediten,Rückz.innerer Darlehen					
28	an öffentlichen Bereich	-	-	-	-	-
29	an Kreditmarkt	-	-	-	-	-
30	Rückzahlung innerer Darlehen	-	-	-	-	-
31	Zuweisungen u. Zuschüsse für Investitionen	15	-	15	131	9 563
32	Sonstige Ausgaben des Verm.-haushalts	-	-	-	-	-
33	Ausgaben des Vermögenshaushalts zusammen	4 307	-	3 918	3 614	110 062
34	Ausgaben d.Verwaltungs- u.Vermögenshaushalts	20 966	-	18 235	16 635	506 247
Einnahmen des Verwaltungshaushalts (Brutto)						
35	Steuern (Netto)	-	-	-	-	-
36	Steuerähnliche Einnahmen	-	-	-	-	-
37	Schlüsselzuweisungen vom Land	-	-	-	-	-
38	Bedarfszuweisungen vom Land	-	-	-	-	-
39	Sonstige allgemeine Zuweisungen	-	-	-	-	-
40	Allgemeine Umlagen von Gemeinden/Gv	-	-	-	-	-
41	Gebühren, zweckgebundene Abgaben	5 194	-	4 927	2 270	156 990
42	Einnahmen aus Verkauf	82	-	82	10	13 488
43	Mieten und Pachten	2 355	-	2 278	132	1 236
44	Sonstige Verwaltungs- und Betriebseinnahmen	1 561	-	1 476	55	12 875
45	Erstattungen v. Ausgaben d. Verw.-haushalts	1 012	-	921	4 172	65 535
46	Zuweisungen und Zuschüsse f. lfd. Zwecke	5 901	-	4 084	6 846	162 785
47	Zinseinnahmen	-	-	-	-	671
48	Gewinnanteile, Konzessionsabgaben	-	-	-	-	-
49	Schuldendiensthilfen	-	-	-	-	-
50	Weitere Finanzeinnahmen	75	-	75	36	162
51	Kalkulatorische Einnahmen	-	-	-	-	1 318
52	Zuführung vom Vermögenshaushalt	-	-	-	7	2 025
53	Übertragungs- und Abschlussbuchungen	-	-	-	-	-
54	Einnahmen des Verwaltungshaushalts zusammen	16 179	-	13 844	13 529	417 086

1) Andere Verbände mit kommunalen Aufgaben.- 2) Förderung der Land- und Forstwirtschaft; Fremdenverkehr, sonstige Förderung von Wirtschaft und Verkehr.

gemeinschaften) nach Ausgabe- und Einnahmearten und nach Aufgabenbereichen
1000 Euro -

Öffentliche Einrichtungen, Wirtschaftsförderung			Wirtschaftl. Unternehmen, Allg. Grund- und Sondervermögen		Allgemeine Finanzwirtschaft	Aufgabenbereiche zusammen	Lfd. Nr.
darunter:			insgesamt	darunter: Wasserversorgung			
Abwasser-beseitigung	Abfall-beseitigung	Wirtschafts-förderung 2)					
51 462	19 256	6 442	24 502	24 046	-	333 935	1
24 000	5 381	645	17 493	17 043	-	80 212	2
2 218	871	883	1 413	1 292	-	16 576	3
918	1 271	197	730	424	-	67 905	4
5 150	2 788	345	1 156	1 049	-	75 799	5
1 600	1 724	56	1 048	1 009	-	6 242	6
770	357	46	291	281	-	2 483	7
44 124	46 292	8 466	15 940	15 622	-	233 910	8
6 487	4 496	703	23 923	22 694	-	42 921	9
5 000	1 687	1 929	4 144	4 031	-	31 631	10
30 365	18 828	1 953	8 110	7 999	-	145 296	11
16 364	6 132	9	20 013	18 316	-	52 274	12
-	-	41	-	-	-	2 433	13
2 707	2 478	65 759	781	777	-	81 689	14
-	-	-	-	-	-	-	15
-	-	-	-	-	-	-	16
-	-	-	-	-	11 008	11 008	17
-	-	-	-	-	-	-	18
2	-	0	10	5	-	37	19
803	2 298	-	2 865	2 770	150 025	155 995	20
-	-	-	-	-	7 115	7 115	21
191 969	113 858	87 473	122 418	117 357	168 148	1 347 460	22
1 401	624	-	569	522	14 985	17 676	23
1 597	2 562	-	1 399	1 297	187 090	192 721	24
-	-	-	-	-	-	10	25
5 409	4 702	4 401	48 937	1 977	-	134 782	26
70 040	4 031	5 284	79 046	75 760	-	354 494	27
-	-	-	-	-	29 874	29 874	28
-	-	-	-	-	116 333	116 333	29
-	-	-	-	-	745	745	30
5 110	-	4 453	370	370	-	13 137	31
-	-	-	6	6	38 040	38 047	32
83 558	11 919	14 138	130 327	79 932	387 067	897 819	33
275 527	125 777	101 611	252 746	197 289	555 216	2 245 279	34
-	-	-	-	-	-	-	35
-	-	-	-	-	-	-	36
-	-	-	-	-	-	-	37
-	-	-	-	-	-	-	38
-	-	-	-	-	17 435	17 435	39
-	-	-	-	-	-	-	40
76 118	74 212	5 999	92 216	92 073	-	276 085	41
390	10 724	2 372	5 076	3 706	-	21 547	42
459	183	585	1 292	430	-	11 390	43
1 685	10 225	874	15 260	14 619	-	40 663	44
18 754	5 222	39 840	1 943	1 926	-	150 673	45
101 318	18 215	42 793	5 786	5 042	-	755 465	46
10	660	0	0	-	327	1 002	47
-	-	-	260	10	-	451	48
-	-	-	-	-	155	155	49
52	25	85	58	58	-	651	50
1 318	-	-	181	181	50 775	52 274	51
1 401	624	-	569	522	14 985	17 676	52
-	-	-	-	-	9 571	9 571	53
201 505	120 089	92 548	122 640	118 567	93 248	1 355 039	54

noch: Tab. 4.1 Ausgaben und Einnahmen der kommunalen Zweckverbände 1) (ohne Verwaltungs-
- Beträge in

Lfd. Nr.	Ausgabe- / Einnahmearten	Allgemeine Verwaltung	Öffentliche Sicherheit und Ordnung			
				insgesamt	Grund- und Mittelschulen	Realschulen
Einnahmen des Vermögenshaushalts (Brutto)						
55	Zuführung vom Verwaltungshaushalt	-	-	4	4	-
56	Entnahmen aus Rücklagen	-	-	11	11	-
57	Rückflüsse von Darlehen	-	-	133	133	-
58	Einnahmen aus d. Veräuß. von Beteiligungen	-	-	-	-	-
59	Einnahmen aus Veräußerung von Sachvermögen	-	5	504	447	10
60	Beiträge und ähnliche Entgelte	-	-	-	-	-
61	Zuweisungen und Zuschüsse f. Investitionen	121	4 074	162 183	83 857	7 072
	Einnahmen aus Krediten u. inneren Darlehen					
62	vom öffentlichen Bereich	-	-	-	-	-
63	vom Kreditmarkt	-	-	-	-	-
64	aus inneren Darlehen	-	-	-	-	-
65	Übertragungs- und Abschlussbuchungen	-	-	-	-	-
66	Einnahmen des Vermögenshaushalts zusammen	121	4 080	162 834	84 452	7 082
67	Einnahmen d.Verwaltungs-u.Vermögenshaushalts	4 445	71 285	719 402	407 153	23 378
Mehrausgaben (-)/Mehreinnahmen (Brutto)						
68	Verwaltungshaushalt	516	- 11 478	68 053	65 518	1 373
69	Vermögenshaushalt	- 15	- 9 057	- 79 200	- 54 817	- 935
70	Verwaltungs-und Vermögenshaushalt zusammen	501	- 20 535	- 11 147	10 701	438

1) Andere Verbände mit kommunalen Aufgaben.

gemeinschaften) nach Ausgabe- und Einnahmearten und nach Aufgabenbereichen
1000 Euro -

Schulen					Wissenschaft, Forschung, Kulturpflege	Soziale Sicherung		Lfd. Nr.
darunter:						insgesamt	darunter: Tageseinricht. für Kinder	
Gymnasien	Berufsschulen und dgl.	Sonder- schulen	Gesamt- schulen	Schüler- beförderung				
-	-	-	-	-	-	-	-	55
-	-	-	-	-	76	-	-	56
-	-	-	-	-	-	-	-	57
-	-	-	-	-	-	-	-	58
-	28	-	11	2	225	-	-	59
-	-	-	-	-	-	-	-	60
29 989	14 583	116	13 000	-	3 328	554	31	61
-	-	-	-	-	-	-	-	62
-	-	-	-	-	-	-	-	63
-	-	-	-	-	-	-	-	64
-	-	-	-	-	-	-	-	65
29 989	14 612	116	13 011	2	3 628	554	31	66
71 693	43 659	1 625	29 599	52 895	60 243	8 201	4 373	67
4 523	6 719	192	- 2 542	- 15 332	5 430	- 1 191	371	68
- 4 485	- 15 220	19	- 4 400	- 69	- 3 125	173	1	69
38	- 8 501	211	- 6 941	- 15 401	2 304	- 1 017	372	70

noch: Tab. 4.1 Ausgaben und Einnahmen der kommunalen Zweckverbände 1) (ohne Verwaltungs-
- Beträge in

Lfd. Nr.	Ausgabe- / Einnahmearten	Gesundheit, Sport, Erholung			Bau- und Wohnungswesen, Verkehr	
		insgesamt	darunter:			insgesamt
			Kranken- häuser	Badeanst./sonstige Erholungseinricht.		
Einnahmen des Vermögenshaushalts (Brutto)						
55	Zuführung vom Verwaltungshaushalt	-	-	-	-	3 102
56	Entnahmen aus Rücklagen	-	-	-	7	6 021
57	Rückflüsse von Darlehen	-	-	-	6	1 500
58	Einnahmen aus d. Veräuß. von Beteiligungen	-	-	-	-	-
59	Einnahmen aus Veräußerung von Sachvermögen	60	-	10	111	10 533
60	Beiträge und ähnliche Entgelte	-	-	-	419	21 216
61	Zuweisungen und Zuschüsse f. Investitionen	2 240	-	2 061	3 100	44 164
	Einnahmen aus Krediten u. inneren Darlehen					
62	vom öffentlichen Bereich	-	-	-	-	-
63	vom Kreditmarkt	-	-	-	-	-
64	aus inneren Darlehen	-	-	-	-	-
65	Übertragungs- und Abschlussbuchungen	-	-	-	-	-
66	Einnahmen des Vermögenshaushalts zusammen	2 300	-	2 071	3 644	86 536
67	Einnahmen d.Verwaltungs-u.Vermögenshaushalts	18 479	-	15 914	17 173	503 622
Mehrausgaben (-)/Mehreinnahmen (Brutto)						
68	Verwaltungshaushalt	- 481	-	- 474	509	20 901
69	Vermögenshaushalt	- 2 006	-	- 1 847	29	- 23 526
70	Verwaltungs-und Vermögenshaushalt zusammen	- 2 487	-	- 2 321	538	- 2 625

1) Andere Verbände mit kommunalen Aufgaben.- 2) Förderung der Land- und Forstwirtschaft; Fremdenverkehr, sonstige Förderung von Wirtschaft und Verkehr.

gemeinschaften) nach Ausgabe- und Einnahmearten und nach Aufgabenbereichen
1000 Euro -

Öffentliche Einrichtungen, Wirtschaftsförderung			Wirtschaftl. Unternehmen, Allg. Grund- und Sondervermögen		Allgemeine Finanzwirtschaft	Aufgabenbereiche zusammen	Lfd. Nr.
darunter:			insgesamt	darunter: Wasserversorgung			
Abwasser-beseitigung	Abfall-beseitigung	Wirtschafts-förderung 2)					
803	2 298	-	2 865	2 770	150 025	155 995	55
2 078	3 943	-	9 910	588	173 910	189 935	56
0	1 500	-	44	44	-	1 683	57
-	-	-	33	33	-	33	58
165	91	10 269	2 777	2 774	-	14 215	59
19 993	-	1 223	25 109	25 109	-	46 744	60
41 321	402	2 109	9 207	7 737	-	228 971	61
-	-	-	-	-	5 215	5 215	62
-	-	-	-	-	241 522	241 522	63
-	-	-	-	-	724	724	64
-	-	-	-	-	98 488	98 488	65
64 360	8 235	13 602	49 944	39 056	669 884	983 525	66
265 865	128 324	106 150	172 584	157 623	763 131	2 338 564	67
9 537	6 231	5 076	221	1 209	- 74 901	7 579	68
- 19 198	- 3 684	- 537	- 80 383	- 40 876	282 816	85 707	69
- 9 661	2 547	4 539	- 80 162	- 39 667	207 916	93 285	70

Tab. 4.2 Ausgaben und Einnahmen der Verwaltungsgemeinschaften
- Beträge in

Lfd. Nr.	Ausgabe- / Einnahmearten	Allgemeine Verwaltung			Öffentliche Sicherheit und Ordnung	Schulen	
		insgesamt	darunter			insgesamt	darunter: Grund- und Mittelschulen
			Haupt- verwaltung	Finanz- verwaltung			
Ausgaben des Verwaltungshaushalts (Brutto)							
1	Personalausgaben	269 243	157 709	87 753	21 489	5 244	4 901
2	Unterhalt der Grundstücke	878	37	-	0	674	671
3	Geräte, Ausstatt.-u.Ausrüst.-gegenst. usw.	5 468	1 263	248	139	541	541
4	Mieten und Pachten	9 383	740	13	12	3 425	3 424
5	Bewirtsch.d.Grundstücke, baul.Anlagen usw.	4 637	84	-	-	3 088	3 088
6	Haltung von Fahrzeugen	254	42	-	8	50	25
7	Besondere Aufwendungen für Bedienstete	4 056	620	247	40	11	11
8	Weitere Verwaltungs- und Betriebsausgaben	26 174	7 355	1 942	6 127	5 858	1 361
9	Steuern, Versicherungen, Schadensfälle	4 083	754	2 485	6	94	94
10	Geschäftsausg., weitere allg. sächl. Ausg.	20 048	10 399	1 910	554	403	400
11	Erstattungen v. Ausgaben d. Verw.-haushalts	3 646	1 125	124	735	1 398	1 355
12	Kalkulatorische Kosten	200	5	15	3	138	120
13	Zuschüsse f.lfd.Zw.an. soz.oder ähnl.Eintr.	-	-	-	27	48	48
14	Zuweis. u. sonst. Zuschüsse f. lfd. Zwecke	402	265	59	133	78	77
15	Schuldendiensthilfen	-	-	-	-	-	-
16	Soziale Leistungen	-	-	-	-	-	-
17	Zinsausgaben	-	-	-	-	-	-
18	Allgemeine Zuweisungen und Umlagen	-	-	-	-	-	-
19	Weitere Finanzausgaben	22	21	1	-	-	-
20	Zuführung zum Vermögenshaushalt	43	43	-	19	66	66
21	Übertragungs- und Abschlußbuchungen	-	-	-	-	-	-
22	Ausgaben des Verwaltungshaushalts zusammen	348 537	180 460	94 798	29 292	21 114	16 181
Ausgaben des Vermögenshaushalts (Brutto)							
23	Zuführung zum Verwaltungshaushalt	67	62	5	-	-	-
24	Zuführungen an Rücklagen	43	43	-	19	68	68
25	Gewährung von Darlehen	-	-	-	-	-	-
26	Vermögenserwerb	9 317	1 605	126	85	3 665	3 665
27	Baumaßnahmen	3 980	-	-	13	6 865	6 865
	Tilgung v.Krediten,Rückz.innerer Darlehen						
28	an öffentlichen Bereich	-	-	-	-	-	-
29	an Kreditmarkt	-	-	-	-	-	-
30	Rückzahlung innerer Darlehen	-	-	-	-	-	-
31	Zuweisungen u. Zuschüsse für Investitionen	966	23	-	7	-	-
32	Sonstige Ausgaben des Verm.-haushalts	-	-	-	-	-	-
33	Ausgaben des Vermögenshaushalts zusammen	14 373	1 732	132	124	10 598	10 598
34	Ausgaben d.Verwaltungs- u.Vermögenshaushalts	362 910	182 193	94 929	29 416	31 712	26 779
Einnahmen des Verwaltungshaushalts (Brutto)							
35	Steuern (Netto)	-	-	-	-	-	-
36	Steuerähnliche Einnahmen	-	-	-	-	-	-
37	Schlüsselzuweisungen	-	-	-	-	-	-
38	Bedarfszuweisungen	-	-	-	-	-	-
39	Sonstige allgemeine Zuweisungen	-	-	-	-	-	-
40	Allgemeine Umlagen	-	-	-	-	-	-
41	Gebühren, zweckgebundene Abgaben	9 743	7 161	105	9 625	393	393
42	Einnahmen aus Verkauf	594	433	23	52	62	62
43	Mieten und Pachten	337	1	-	0	107	107
44	Sonstige Verwaltungs- und Betriebseinnahmen	1 443	646	289	66	330	286
45	Erstattungen v. Ausgaben d. Verw.-haushalts	21 810	11 401	5 340	363	5 119	4 991
46	Zuweisungen und Zuschüsse f. lfd. Zwecke	841	535	107	37	15 154	11 614
47	Zinseinnahmen	-	-	-	-	-	-
48	Gewinnanteile, Konzessionsabgaben	-	-	-	-	-	-
49	Schuldendiensthilfen	-	-	-	-	-	-
50	Weitere Finanzeinnahmen	45	4	40	34	0	0
51	Kalkulatorische Einnahmen	-	-	-	-	-	-
52	Zuführung vom Vermögenshaushalt	67	62	5	-	-	-
53	Übertragungs- und Abschlussbuchungen	-	-	-	-	-	-
54	Einnahmen des Verwaltungshaushalts zusammen	34 880	20 243	5 910	10 177	21 165	17 454

nach Ausgabe-/Einnahmearten und Aufgabenbereichen
1 000 Euro -

Wissenschaft, Forschung, Kulturpflege	Soziale Sicherung		Gesundheit, Sport, Erholung	Bau- und Wohnungs- wesen, Verkehr	Öffentl. Einrichtungen, Wirtschafts- förderung	Wirt.- Unter- nehmen, Allg. Grund- und Sonderverm.	Allgemeine Finanz- wirtschaft	Aufgaben- bereiche insgesamt	Lfd. Nr.
	insgesamt	darunter: Tageseinr. für Kinder							
553	2 917	2 605	131	31 368	8 691	749	-	340 385	1
-	27	19	47	187	925	207	-	2 945	2
6	38	30	33	114	521	36	-	6 896	3
25	94	55	-	29	175	24	-	13 167	4
0	106	79	62	14	659	74	-	8 640	5
0	2	-	1	158	768	35	-	1 276	6
0	6	6	14	46	89	10	-	4 272	7
33	292	120	53	394	2 614	792	-	42 337	8
1	3	2	3	3	1 804	623	-	6 620	9
28	25	16	42	431	262	50	-	21 842	10
65	204	79	31	264	833	411	-	7 587	11
-	-	-	31	4	1 127	511	-	2 014	12
62	944	850	30	-	-	-	-	1 110	13
10	40	33	-	90	245	1	-	999	14
-	-	-	-	-	-	-	-	-	15
-	-	-	-	-	-	-	-	-	16
-	-	-	-	-	-	-	650	650	17
-	-	-	-	-	-	-	-	-	18
-	-	-	-	-	-	-	-	22	19
-	-	-	-	-	35	197	26 462	26 821	20
-	-	-	-	-	-	-	858	858	21
783	4 698	3 896	478	33 102	18 748	3 719	27 969	488 441	22
-	-	-	-	-	3	-	2 953	3 023	23
-	-	-	-	-	33	197	30 745	31 105	24
-	-	-	-	-	-	-	-	-	25
14	86	86	7	268	1 184	150	-	14 776	26
2	137	136	17	-	7 715	9 833	-	28 562	27
-	-	-	-	-	-	-	-	-	28
-	-	-	-	-	-	-	6 839	6 839	29
-	-	-	-	-	-	-	-	-	30
76	-	-	-	258	210	39	-	1 556	31
-	-	-	-	-	-	-	4 307	4 307	32
92	223	222	24	526	9 145	10 220	44 844	90 168	33
875	4 921	4 118	502	33 628	27 894	13 938	72 813	578 609	34
-	-	-	-	-	-	-	-	-	35
-	-	-	-	-	-	-	-	-	36
-	-	-	-	-	-	-	-	-	37
-	-	-	-	-	-	-	-	-	38
-	-	-	-	-	-	-	38 172	38 172	39
-	-	-	-	-	-	-	353 018	353 018	40
125	279	236	3	295	4 451	1 834	-	26 747	41
1	7	5	1	4	56	526	-	1 301	42
-	45	-	10	-	13	468	-	981	43
7	66	-	14	212	1 395	229	-	3 762	44
68	924	824	248	630	6 064	498	104	35 828	45
353	2 551	2 432	72	755	3 476	138	-	23 376	46
-	-	-	-	0	-	0	53	54	47
-	-	-	-	-	-	0	-	0	48
-	-	-	-	-	-	-	520	520	49
-	-	-	-	-	-	0	-	79	50
-	-	-	-	-	110	-	1 904	2 014	51
-	-	-	-	-	3	-	2 953	3 023	52
-	-	-	-	-	-	-	372	372	53
553	3 871	3 496	348	1 897	15 567	3 694	397 097	489 250	54

noch: Tab. 4.2 Ausgaben und Einnahmen der Verwaltungsgemeinschaften
- Beträge in

Lfd. Nr.	Ausgabe- / Einnahmearten	Allgemeine Verwaltung			Öffentliche Sicherheit und Ordnung	Schulen	
		insgesamt	darunter			insgesamt	darunter: Grund- und Mittelschulen
			Haupt- verwaltung	Finanz- verwaltung			
Einnahmen des Vermögenshaushalts (Brutto)							
55	Zuführung vom Verwaltungshaushalt	43	43	-	19	66	66
56	Entnahmen aus Rücklagen	67	62	5	-	9	9
57	Rückflüsse von Darlehen	16	16	-	-	-	-
58	Einnahmen aus d. Veräuß. von Beteiligungen	-	-	-	-	-	-
59	Einnahmen aus Veräußerung von Sachvermögen	115	3	-	-	5	5
60	Beiträge und ähnliche Entgelte	-	-	-	-	-	-
61	Zuweisungen und Zuschüsse f. Investitionen	7 452	548	45	24	3 745	3 745
	Einnahmen aus Krediten u. inneren Darlehen						
62	vom öffentlichen Bereich	-	-	-	-	-	-
63	vom Kreditmarkt	-	-	-	-	-	-
64	aus inneren Darlehen	-	-	-	-	-	-
65	Übertragungs- und Abschlussbuchungen	-	-	-	-	-	-
66	Einnahmen des Vermögenshaushalts zusammen	7 692	672	50	43	3 825	3 825
67	Einnahmen d.Verwaltungs-u.Vermögenshaushalts	42 572	20 915	5 960	10 220	24 990	21 278
Mehrausgaben (-)/Mehreinnahmen (Brutto)							
68	Verwaltungshaushalt	- 313 657	- 160 217	- 88 888	- 19 115	51	1 272
69	Vermögenshaushalt	- 6 680	- 1 061	- 82	- 81	- 6 773	- 6 773
70	Verwaltungs-und Vermögenshaushalt zusammen	- 320 338	- 161 278	- 88 970	- 19 196	- 6 723	- 5 501

nach Ausgabe-/Einnahmearten und Aufgabenbereichen
1 000 Euro -

Wissenschaft, Forschung, Kulturpflege	Soziale Sicherung		Gesundheit, Sport, Erholung	Bau- und Wohnungs- wesen, Verkehr	Öffentl. Einrichtungen, Wirtschafts- förderung	Wirt.- Unter- nehmen, Allg. Grund- und Sonderverm.	Allgemeine Finanz- wirtschaft	Aufgaben- bereiche insgesamt	Lfd. Nr.
	insgesamt	darunter: Tageseinr. für Kinder							
-	-	-	-	-	35	197	26 462	26 821	55
-	-	-	-	-	279	4	22 969	23 329	56
-	-	-	-	11	-	-	-	27	57
-	-	-	-	-	-	-	-	-	58
0	-	-	-	18	78	13	-	229	59
-	-	-	-	-	2 712	177	-	2 889	60
96	3	2	-	400	1 631	6 440	-	19 790	61
-	-	-	-	-	-	-	2 500	2 500	62
-	-	-	-	-	-	-	10 665	10 665	63
-	-	-	-	-	-	-	-	-	64
-	-	-	-	-	-	-	8 738	8 738	65
96	3	2	-	430	4 735	6 830	71 334	94 988	66
649	3 874	3 499	348	2 326	20 303	10 524	468 431	584 238	67
- 230	- 827	- 399	- 130	- 31 205	- 3 181	- 25	369 128	808	68
4	- 219	- 220	- 24	- 97	- 4 410	- 3 389	26 490	4 820	69
- 226	- 1 047	- 619	- 154	- 31 302	- 7 591	- 3 414	395 617	5 628	70

Aktuelle
Veröffentlichungen
unter
q.bayern.de/produkte




Statistisches Jahrbuch für Bayern

Das **Statistische Jahrbuch** für Bayern ist das Standardwerk der amtlichen Statistik in Bayern seit 1894. Darin zusammengestellt sind jährlich aktuelle Statistikdaten über Land, Leben, Leute, Politik, Wissenschaft und Wirtschaft in Bayern.

Auf über 700 Seiten enthält es die wichtigsten Ergebnisse aller amtlichen

Statistiken – in Form von Tabellen, Graphiken oder Karten – zum Teil mit langjährigen Vergleichsdaten und Zeitreihen.

Ebenso enthalten sind ausgewählte Strukturdaten für Regierungsbezirke, kreisfreie Städte und Landkreise sowie Regionen Bayerns, für Bund und Länder sowie die EU-Mitgliedstaaten.



Die bisherigen Auswirkungen der Corona-Pandemie sind in ausgewählten Sonderstatistiken dargestellt.

Preise

Buch 39,00 €
Buch + DVD 46,00 €
PDF (DVD oder Datei)
12,00 €

Bayern Daten

Die **Bayern Daten** sind ein Auszug aus dem Statistischen Jahrbuch und enthalten auf über 30 Seiten die wichtigsten bayerischen Strukturdaten aus

Wirtschaft, Gesellschaft und Politik in Tabellen und Graphiken.

Heft und Datei kostenlos

Bayerisches Landesamt für Statistik – Vertrieb, Nürnberger Straße 95, 90762 Fürth
Telefon 0911 98208-6311 | Telefax 0911 98208-96638 | vertrieb@statistik.bayern.de