

Statistische Berichte

# Berufsschulen in Bayern

Stand: Oktober 2021



B II 2 j 2021  
Hrsg. im März 2023  
Bestellnr. B2200C 202100

## Zeichenerklärung

- 0 mehr als nichts, aber weniger als die Hälfte der kleinsten in der Tabelle nachgewiesenen Einheit
- nichts vorhanden oder keine Veränderung
- / keine Angaben, da Zahlen nicht sicher genug
- Zahlenwert unbekannt, geheimzuhalten oder nicht rechenbar
- ... Angabe fällt später an
- X Tabellenfach gesperrt, da Aussage nicht sinnvoll
- ( ) Nachweis unter dem Vorbehalt, dass der Zahlenwert erhebliche Fehler aufweisen kann
- p vorläufiges Ergebnis
- r berichtigtes Ergebnis
- s geschätztes Ergebnis
- D Durchschnitt
- ≙ entspricht

## Auf- und Abrunden

Im Allgemeinen ist ohne Rücksicht auf die Endsummen auf- bzw. abgerundet worden. Deshalb können sich bei der Summierung von Einzelangaben geringfügige Abweichungen zu den ausgewiesenen Endsummen ergeben. Bei der Aufgliederung der Gesamtheit in Prozent kann die Summe der Einzelwerte wegen Rundens vom Wert 100 % abweichen. Eine Abstimmung auf 100 % erfolgt im Allgemeinen nicht.

## Publikationsservice

Das Bayerische Landesamt für Statistik veröffentlicht jährlich über 400 Publikationen. Das aktuelle Veröffentlichungsverzeichnis ist im Internet als Datei verfügbar, kann aber auch als Druckversion kostenlos zugesandt werden.

### Kostenlos

ist der Download der meisten Veröffentlichungen, z.B. von Statistischen Berichten (PDF- oder Excel-Format).

### Kostenpflichtig

sind alle Printversionen (auch von Statistischen Berichten), Datenträger und ausgewählte Dateien (z.B. von Verzeichnissen, von Beiträgen, vom Jahrbuch).

### Publikationsservice

 Alle Veröffentlichungen sind im Internet verfügbar unter [www.statistik.bayern.de/produkte](http://www.statistik.bayern.de/produkte)

## Impressum

### Statistische Berichte

bieten in tabellarischer Form neuestes Zahlenmaterial der jeweiligen Erhebung. Dieses wird, soweit erforderlich, methodisch erläutert und kurz kommentiert.

### Herausgeber, Druck und Vertrieb

Bayerisches Landesamt für Statistik  
Nürnberger Straße 95  
90762 Fürth

### Papier

Gedruckt auf umweltfreundlichem Papier, chlorfrei gebleicht.

### Vertrieb

E-Mail [vertrieb@statistik.bayern.de](mailto:vertrieb@statistik.bayern.de)  
Telefon 0911 98208-6311  
Telefax 0911 98208-96638

### Auskunftsdienst

E-Mail [info@statistik.bayern.de](mailto:info@statistik.bayern.de)  
Telefon 0911 98208-6563  
Telefax 0911 98208-96563

© **Bayerisches Landesamt für Statistik, Fürth 2023**  
Vervielfältigung und Verbreitung, auch auszugsweise, mit Quellenangabe gestattet.

**Hinweis:** Diese Druckschrift wird im Rahmen der Öffentlichkeitsarbeit der Bayerischen Staatsregierung herausgegeben. Sie darf weder von Parteien noch von Wahlwerbern oder Wahlhelfern im Zeitraum von fünf Monaten vor einer Wahl zum Zwecke der Wahlwerbung verwendet werden. Dies gilt für Landtags-, Bundestags-, Kommunal- und Europawahlen. Missbräuchlich ist während dieser Zeit insbesondere die Verteilung auf Wahlveranstaltungen, an Informationsständen der Parteien sowie das Einlegen, Aufdrucken und Aufkleben parteipolitischer Informationen oder Werbemittel. Untersagt ist gleichfalls die Weitergabe an Dritte zum Zwecke der Wahlwerbung. Auch ohne zeitlichen Bezug zu einer bevorstehenden Wahl darf die Druckschrift nicht in einer Weise verwendet werden, die als Parteinahme der Staatsregierung zugunsten einzelner politischer Gruppen verstanden werden könnte. Den Parteien ist es gestattet, die Druckschrift zur Unterrichtung ihrer eigenen Mitglieder zu verwenden.

# Inhaltsverzeichnis

<b>Vorbemerkungen</b> .....	5
-----------------------------	---

## Abbildungen und Tabellen

Abb. 1: Schüler an Berufsschulen in Bayern seit dem Schuljahr 2002/03 .....	10
Abb. 2: Vollzeit- und teilzeitbeschäftigte Lehrkräfte an Berufsschulen in Bayern seit dem Schuljahr 2002/03 .....	10
Abb. 3: Schüler an Berufsschulen nach Berufsfeldern in Bayern im Schuljahr 2021/22 .....	11
Abb. 4: Schüler an Berufsschulen in den dreißig am stärksten besetzten Ausbildungsberufen in Bayern im Schuljahr 2021/22 .....	11
1.1. Eckdaten seit 2006/07 .....	12
1.2. Eckdaten nach Regierungsbezirken .....	13
1.3. Berufsschulen nach Größenordnung der Klassenzahl .....	14
1.4. Berufsschulen nach Größenordnung der Schülerzahl .....	15
2.1. Absolventen und Abgänger nach Berufsfeld, Schulträger, Abschlussart, Geschlecht und Zeitform des zuletzt besuchten Unterrichts .....	16
3.1. Klassen nach Jahrgangsstufen .....	20
3.2. Klassen nach Klassenfrequenzgruppen .....	21
3.3. Klassen nach wöchentlich erteilten Unterrichtsstunden .....	22
3.4. Klassen nach der Unterrichtsorganisation .....	23
3.5. Fachklassen nach Jahrgangsstufen .....	24
3.6. Klassen mit Blockunterricht nach Jahrgangsstufen .....	25
3.7. Klassen mit Blockunterricht nach Klassenarten .....	26
3.8. Klassen mit Blockunterricht nach Unterrichtswochen und Anzahl der Blöcke (Unterrichtsabschnitte) .....	27
3.9. Klassen des Berufsgrundschuljahres, Berufsvorbereitungsjahres und der Berufsintegrationsklassen nach Berufsfeldern .....	28
3.10. Klassen nach Berufsfeldern und Jahrgangsstufen .....	29
4.1. Schüler nach Jahrgangsstufen .....	31
4.2. Schüler nach Alter, Geschlecht und Schulträger .....	32
4.3. Schüler nach Religionszugehörigkeit .....	33
4.4. Schüler nach Teilnahme am Religionsunterricht .....	34
4.5. Ausländische Schüler nach Staatsangehörigkeit und Geschlecht .....	35
4.6. Schüler nach schulischer Vorbildung .....	39
4.7. Schüler nach ISCED-Bildungsbereich .....	40
4.8. Schüler nach wöchentlich erteilten Unterrichtsstunden .....	41
4.9. Kurse und Teilnehmer in ausgewählten Fächern .....	42
4.10. Schüler nach Gastschulverhältnissen .....	44
4.11. Schüler nach der Unterrichtsorganisation .....	45
4.12. Schüler nach Berufsfeld, Schulträger, Jahrgangsstufen und Regierungsbezirken .....	46
4.13. Schüler nach Berufen, Jahrgangsstufen und Regierungsbezirken .....	50

5.1.	Lehrkräfte nach Schulträger, Beschäftigungsverhältnis, Geschlecht und deren Stunden in der Stichwoche .....	60
5.2.	Lehrkräfte nach Regierungsbezirken, Beschäftigungsverhältnis, Schulträger und Geschlecht .....	61
5.3.	Unterrichtsstunden, die in der Stichwoche erteilt wurden, nach Regierungsbezirken, Beschäftigungsverhältnis, Schulträger und Geschlecht .....	63
5.4.	Anrechnungs- und Ermäßigungsstunden pro Woche nach Regierungsbezirken, Beschäftigungsverhältnis der Lehrkräfte und Schulträger .....	65
5.5.	Voll- und teilzeitbeschäftigte Lehrkräfte nach Lehramt, Schulträger, Altersgruppen und Geschlecht .....	67
5.6.	Ausländische Lehrkräfte nach Staatsangehörigkeit und Regierungsbezirken .....	69
5.7.	Zugang voll- und teilzeitbeschäftigter Lehrkräfte nach Geschlecht und Schulträger .....	69
5.8.	Abgang voll- und teilzeitbeschäftigter Lehrkräfte nach Geschlecht und Schulträger .....	70

## Vorbemerkungen

Der Statistische Bericht „Berufsschulen in Bayern“ enthält die Ergebnisse der Erhebung „Amtliche Schuldaten“ an den Berufsschulen in Bayern.

Die Erhebung wird jährlich zu Schuljahresbeginn vom Bayerischen Landesamt für Statistik (LfStat) als Geschäftsstatistik im Auftrag des Bayerischen Staatsministeriums für Unterricht und Kultus (StMUK) durchgeführt. Das LfStat erhebt die Schul-, Klassen- und Schülerdaten als Einzeldaten sowie bis einschließlich des Schuljahres 2002/03 die Lehrer- und Unterrichtsdaten als Summendaten. Seit dem Schuljahr 2003/04 erfragt das StMUK die Lehrer- und Unterrichtsdaten selbst und stellt die Ergebnisse dem LfStat in aggregierter Form zur Verfügung.

Rechtliche Grundlagen für die Erhebungen sind Art. 113b des Bayerischen Gesetzes über das Erziehungs- und Unterrichtswesen (BayEUG) und der Auftrag des StMUK zur Durchführung als Geschäftsstatistik<sup>1)</sup>.

Nach Beschluss des ALG FS werden Fälle des dritten Geschlechts (Merkmalsausprägungen „divers“ und „ohne Angabe“), die zur Wahrung der Geheimhaltung nicht explizit veröffentlicht werden können, in den Veröffentlichungen in der Amtlichen Statistik einheitlich per Zufallsprinzip den Kategorien „männlich“ oder „weiblich“ zugeordnet. Die Zuordnung erfolgt mit einem Erwartungswert von 0,5.

An Berufsschulen in Bayern gibt es insgesamt 22 Personen des dritten Geschlechts.

Der Erhebungstichtag für die Berufsschulen war der 20. Oktober 2021.

---

1) Auftrag des Bayerischen Staatsministeriums für Unterricht und Kultus Nr. III/7 – S 1071 – 1/29 787 vom 23. Februar 1995.

## Begriffsdefinitionen

### Absolventen und Abgänger

Als Absolvent oder Abgänger zählen Schüler, die nach Erfüllung der Schulpflicht eine Schulart verlassen. Die Ausweisung unterscheidet zwischen Absolventen und Abgängern, die den beruflichen Bildungsgang vollständig, und zwar mit bzw. ohne Erfolg durchlaufen und solchen, die den beruflichen Bildungsgang vor Beendigung der Ausbildungszeit abbrechen.

Als Absolvent mit erfolgreichem beruflichem Schulabschluss wird gezählt, wer den schulischen Teil der Abschlussprüfung mit Erfolg besteht. Über die Ergebnisse der Berufsabschlussprüfung an den Handwerks-, Industrie- und Handelskammern oder sonstigen zuständigen Stellen liegen im Rahmen der Amtlichen Schulstatistik keine Daten vor.

Durch den Besuch einer beruflichen Schulart erworbene allgemein bildende Schulabschlüsse werden gleichfalls erfasst und ausgewiesen.

### Berufsschulen

Berufsschulen sind nach Art. 11 des BayEUG Schulen mit Teilzeit- und Vollzeitunterricht im Rahmen der beruflichen Ausbildung, die von Berufsschulpflichtigen und Berufsschulberechtigten besucht werden. Sie haben die Aufgabe, die Schülerinnen und Schüler in Abstimmung mit der betrieblichen Berufsausbildung oder unter Berücksichtigung ihrer beruflichen Tätigkeit beruflich zu bilden und zu erziehen und die allgemeine Bildung zu fördern.

Die Berufsschulen verleihen nach Maßgabe der erzielten Leistungen den erfolgreichen Berufsschulabschluss. Bei überdurchschnittlichen Leistungen wird mit dem erfolgreichen Berufsschulabschluss auch der mittlere Schulabschluss verliehen, wenn befriedigende Kenntnisse in Englisch oder einer anderen modernen Fremdsprache, die dem Leistungsstand eines fünfjährigen Unterrichts entsprechen, und eine abgeschlossene Berufsausbildung nachgewiesen werden. Im Rahmen des Schulversuchs „Berufsschule Plus – BS+“ wird ein Angebot für Zusatzunterricht außerhalb des regulären Berufsschulunterrichts und außerhalb der Arbeitszeit des Ausbildungsbetriebs geschaffen, der auf den Erwerb der Fachhochschulreife vorbereitet. Neben dem Abschluss einer beruflichen Erstausbildung wird nach drei Jahren die „Ergänzungsprüfung zum Erwerb der Fachhochschulreife“ in den Fächern Deutsch, Englisch und Mathematik abgelegt. Wenn sowohl die Berufsausbildung und die Berufsschule erfolgreich abgeschlossen werden als auch die Ergänzungsprüfung in allen drei Prüfungsfächern bestanden ist, erhalten die Schüler die Fachhochschulreife.

Die Ausbildung in den Berufsschulen umfasst eine einjährige Grundstufe und eine darauf aufbauende mindestens einjährige Fachstufe. Der Unterricht in der Grundstufe wird durchgeführt

1. für anerkannte Ausbildungsberufe, die einem Berufsfeld zugeordnet sind, zur Vermittlung beruflicher Grundbildung, in Vollzeitunterricht (*Berufsgrundschuljahr* (BGJ/s)),
2. für anerkannte Ausbildungsberufe, die keinem Berufsfeld zugeordnet sind, in Teilzeitunterricht an einzelnen Unterrichtstagen oder als Blockunterricht.

Im BGJ/s übernehmen die Berufsschulen auch die fachpraktische Ausbildung des 1. Lehrjahres, die ansonsten in den Betrieben stattfindet. Nach erfolgreichem Besuch tritt der Berufsschüler unmittelbar in das zweite Jahr der betrieblichen Ausbildung ein. Es ist für Holzberufe, für Zimmerer, für Berufe in der Landwirtschaft sowie für angehende Hauswirtschafterinnen verpflichtend eingeführt.

Jugendliche ohne Ausbildungsvertrag können ein *Berufsvorbereitungsjahr* (BVJ) besuchen. In einem Jahr Vollzeitunterricht werden sie auf eine Berufsausbildung oder eine berufliche Tätigkeit vorbereitet. Mit erfolgreichem Besuch des BVJ wird die Berufsschulpflicht erfüllt. Wer eine Berufsausbildung aufnimmt, wird wieder berufsschulpflichtig.

Nach einer Entscheidung der Kultusministerkonferenz werden die Berufsschulen für die bundeseinheitliche Zuordnung gegliedert in

- die Berufsschulen im dualen System,
- das Berufsvorbereitungsjahr (BVJ) und
- das Berufsgrundbildungsjahr in vollzeitschulischer Form, dem das bayerische Berufsgrundschuljahr (BGJ/s) entspricht.

An Berufsschulen können Asylbewerber, Flüchtlinge und andere berufsschulpflichtige junge Menschen, die einen vergleichbaren Sprachförderbedarf haben, in integrativen schulischen Maßnahmen zum Erwerb des Abschlusses der Mittelschule geführt werden. Diese Maßnahmen dienen darüber hinaus dem Ziel, die Schülerinnen und Schüler auf die Anforderungen weiterführender Schulen oder einer Berufsausbildung vorzubereiten. Neben einem allgemein bildenden und fachlichen Unterricht findet Integrationsunterricht und Sprachförderung statt.

## Klassen

In der Regel wird der Unterricht nach Jahrgangsstufen in Klassen erteilt, die für ein Schuljahr gebildet werden. In wenigen Fällen erfolgt die Klassenbildung jahrgangsstufenübergreifend. Die Zählung erfasst Klassen, die am Stichtag bestehen.

## Lehrkräfte

Lehrkräfte sind Personen, die an einer oder mehreren Schulen bzw. Schularten unterrichten. Sie werden als Person derjenigen Schule und Schulart zugerechnet, an der sie ausschließlich oder überwiegend unterrichten.

Je nach Beschäftigungsumfang unterscheidet man zwischen **vollzeit-**, **teilzeit-** und **stundenweise beschäftigten** Lehrkräften. Vollzeitbeschäftigte Lehrkräfte sind als Beamte, Angestellte oder in einem sonstigen Dienstverhältnis mit voller Pflichtstundenzahl, teilzeitbeschäftigte Lehrkräfte mit mindestens der Hälfte, aber weniger als der vollen Unterrichtspflichtzeit tätig. Lehrkräfte mit Altersteilzeit im Teilzeitmodell bzw. in der Ansparphase des Blockmodells sowie Lehrkräfte in der Arbeitsphase des Freistellungsmodells (Art. 80a Abs. 4 BayBG) werden ungeachtet der rechtlichen Einstufung gemäß ihrem Beschäftigungsumfang (Pflichtstundenzahl) zugeordnet.

Bei den vollzeit- und teilzeitbeschäftigten Lehrkräften miterfasst sind Schulleiter, Schulleiterstellvertreter, Seminarleiter mit Anrechnungsstunden, Lehrkräfte im Aushilfsdienst (mobile Reserven, Aushilfen bei Eltern-

zeit bzw. Erziehungsurlaub), außerdem ausländische vollzeit- und teilzeitbeschäftigte Lehrkräfte. Ebenfalls mitgezählt sind die mit Dienstbezügen abwesenden Lehrkräfte (z. B. wegen Kur, langfristiger Krankheit, Mutterschutz, aber nicht Elternzeit bzw. Erziehungsurlaub), die nicht zum Unterrichtseinsatz vorgesehen sind. Bei den vollzeit- und teilzeitbeschäftigten Lehrkräften werden Lehrkräfte im Freistellungsjahr des Freistellungsmodells sowie Lehrkräfte im Vorbereitungsdienst nicht erfasst.

Lehrkräfte, die mit weniger als der Hälfte der vollen Pflichtstundenzahl unterrichten und Lehrkräfte im Vorbereitungsdienst, soweit diese eigenverantwortlich Unterricht erteilen, werden den stundenweise beschäftigten Lehrkräften zugeordnet.

## Schulen

Als Schule zählt grundsätzlich jede verwaltungsrechtlich eigenständige Organisation. Ausnahmen sind Schulen, in denen verschiedene Schularten der gemeinsamen Leitung eines Schulleiters unterstellt sind. In diesem Fall werden alle schulartspezifischen Schulteile als Schule gezählt. Außenstellen einer Schule stellen keine eigenständigen Organisationen dar und werden nicht als Schulen gezählt.

## Schulträger

Die rechtlichen Bestimmungen unterscheiden je nach Schulträger zwischen Schulen mit öffentlichem und privatem Rechtsstatus:

Als *öffentliche* Schulen gelten gemäß Art. 3 Abs. 1 BayEUG

- *staatliche* Schulen, d. h. Schulen, bei denen der Dienstherr des Lehrpersonals der Freistaat Bayern ist, sowie
- *kommunale* Schulen, deren Lehrerinnen und Lehrer einer kommunalen Körperschaft (Gemeinde, Landkreis, Bezirk oder Zweckverband) unterstellt sind.

Schulen, die nicht öffentlich im Sinne des Art. 3 Abs. 1 BayEUG sind, zählen als *private* Schulen (Schulen in freier Trägerschaft).

## Unterrichtsstunden, Anrechnungs- und Ermäßigungsstunden

Als **Unterrichtsstunden** zählen alle Stunden, die an den berichtenden Schulen in der Stichwoche laut Unterrichtsplan erteilt werden. Dabei sind Unterrichtsstunden von zum Beispiel durch Krankheit kurzfristig abwesenden Lehrkräften miterfasst, jedoch nicht die Unterrichtsstunden der dafür eingesetzten Aushilfen. Im Gegensatz dazu sind im Fall von langfristig abwesenden Lehrkräften nur die Unterrichtsstunden der dafür eingesetzten Aushilfen (z. B. mobile Reserven, Aushilfen für Elternzeit und Erziehungsurlaub) gezählt. Unterrichtet eine Lehrkraft an mehreren Schulen, berichtet jede Schule über die bei ihr geleisteten Unterrichtsstunden.

Zur genauen Definition von **Anrechnungs-** und **Ermäßigungsstunden** wird auf die Bekanntmachungen des StMUK verwiesen. Anrechnungsstunden werden für Schulleitung, Beratungstätigkeit oder Freistellung für anderweitige Aufgaben gewährt, Ermäßigungsstunden wegen Erwerbsminderung oder Alter. Die Zahl der Anrechnungs- und Ermäßigungsstunden zusammen mit der Unterrichtsstundenzahl bilden den Beschäftigungsumfang einer Lehrkraft.



Der Statistische Bericht weist des Weiteren Mehrarbeit und Überstunden, die Stunden von Lehrkräften, die mit weniger als der Hälfte der vollen Unterrichtspflichtzeit beschäftigt sind und die Stunden von Lehrkräften im Vorbereitungsdienst, soweit sie selbständig Unterricht erteilen, aus.

Abb. 1  
**Schüler an Berufsschulen in Bayern seit dem Schuljahr 2002/03**  
in Tausend

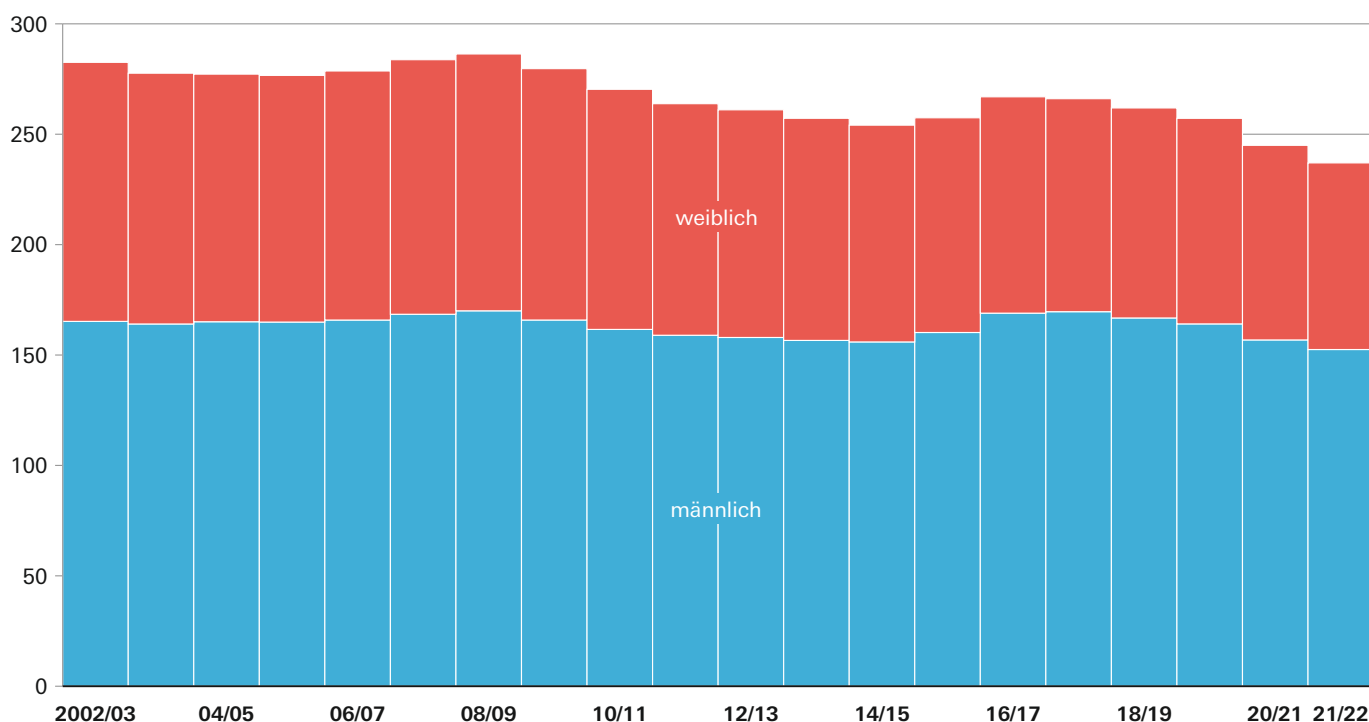
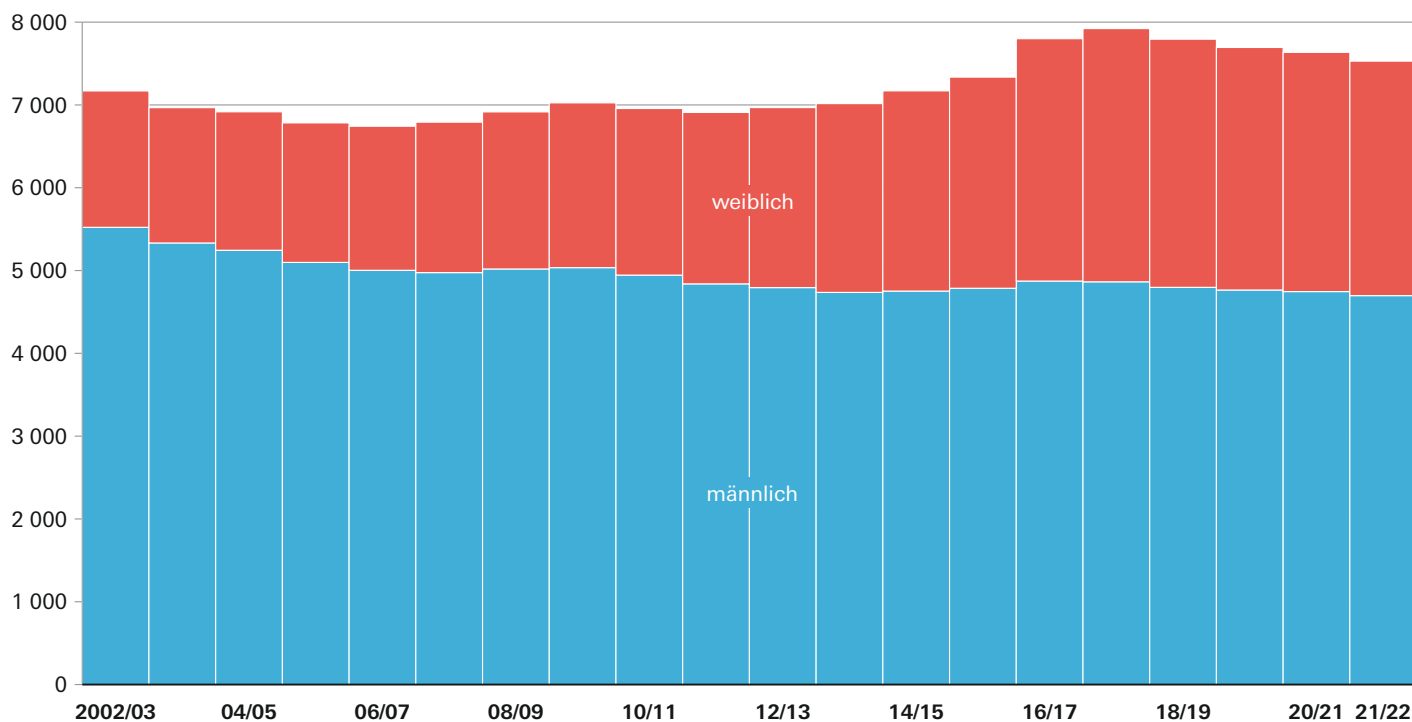


Abb. 2  
**Vollzeit- und teilzeitbeschäftigte Lehrkräfte\* an Berufsschulen in Bayern**  
**seit dem Schuljahr 2002/03**  
in Tausend



\* Teilzeitbeschäftigte Lehrkräfte mit mindestens der Hälfte der Unterrichtspflichtzeit.

Abb. 3

### Schüler an Berufsschulen nach Berufsfeldern in Bayern im Schuljahr 2021/22 in Prozent

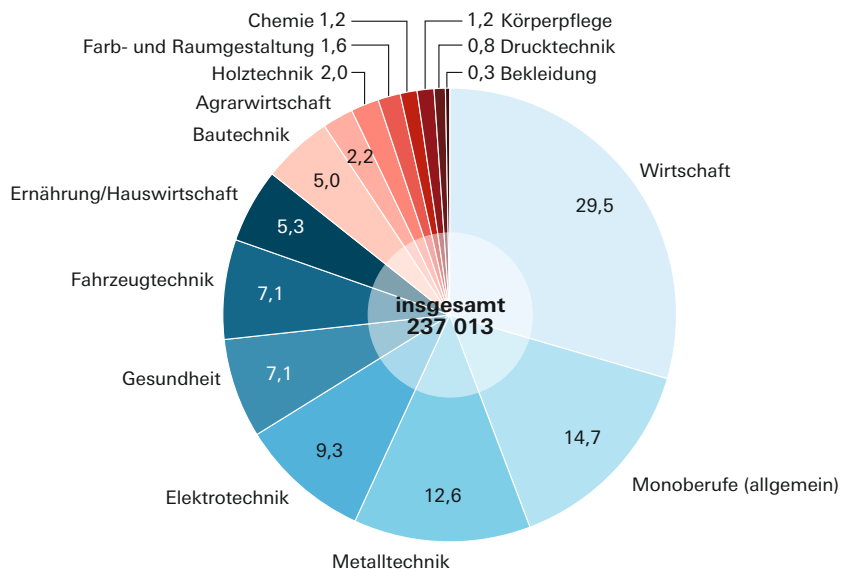
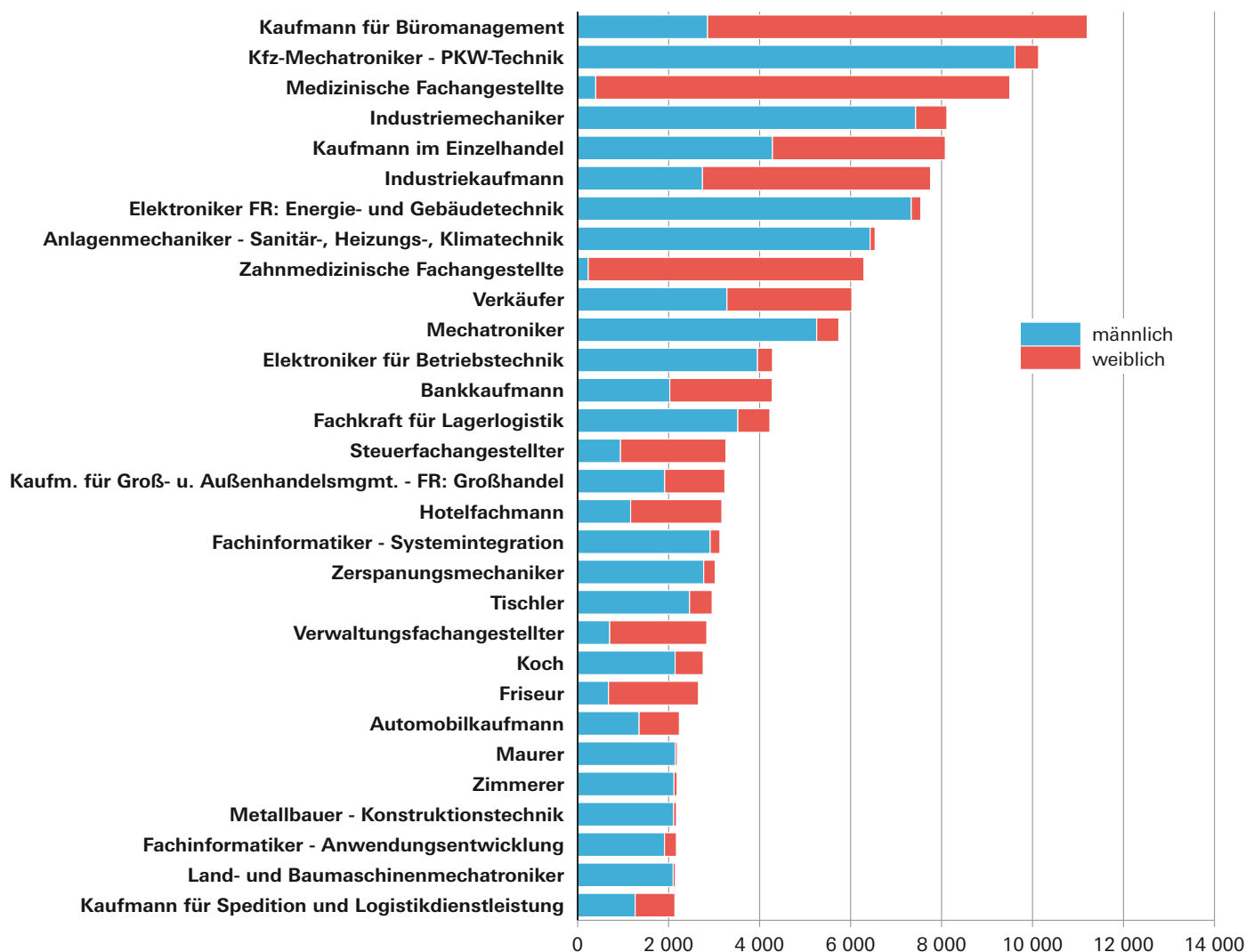


Abb. 4

### Schüler an Berufsschulen in den dreißig am stärksten besetzten Ausbildungsberufen in Bayern im Schuljahr 2021/22 in Tausend



## Berufsschulen in Bayern 2021/22 - Eckdaten

## 1.1. Eckdaten seit 2006/07

Schuljahr	Schulen	Klassen	Schüler			Durch- schnittliche Schülerzahl je Klasse	Vollzeit- und teilzeit- beschäftigte Lehrkräfte <sup>1)</sup>		Unterrichts- stunden sämtlicher Lehrkräfte je Woche
			insgesamt	männlich	ausländisch		insgesamt	männlich	
Staatliche Berufsschulen									
2006/07 .....	121	8 475	190 980	117 241	9 074	22,5	4 525	3 471	110 883
2007/08 .....	120	8 654	195 422	119 683	9 306	22,6	4 592	3 475	112 346
2008/09 .....	120	8 773	196 517	120 390	9 531	22,4	4 676	3 512	115 095
2009/10 .....	120	8 693	192 138	117 710	9 789	22,1	4 750	3 538	114 072
2010/11 .....	120	8 473	185 663	114 648	9 832	21,9	4 737	3 493	110 565
2011/12 .....	119	8 272	180 602	112 477	10 000	21,8	4 680	3 406	106 870
2012/13 .....	119	8 084	178 259	111 551	10 297	22,1	4 700	3 380	104 814
2013/14 .....	119	7 964	176 320	111 130	11 696	22,1	4 750	3 343	102 918
2014/15 .....	119	7 879	174 473	111 095	13 861	22,1	4 887	3 365	103 458
2015/16 .....	119	7 959	176 982	114 532	19 526	22,2	5 012	3 398	103 703
2016/17 .....	119	8 410	184 468	121 379	28 247	21,9	5 381	3 472	111 874
2017/18 .....	120	8 397	183 161	121 155	28 905	21,8	5 458	3 464	112 428
2018/19 .....	120	8 200	179 591	118 254	26 465	21,9	5 375	3 431	110 396
2019/20 .....	120	8 063	175 325	115 672	24 993	21,7	5 264	3 389	108 183
2020/21 .....	120	7 852	166 663	110 138	23 201	21,2	5 227	3 383	105 794
2021/22 .....	120	7 665	161 468	107 147	22 896	21,1	5 176	3 352	104 464
Kommunale Berufsschulen									
2006/07 .....	57	3 555	87 445	48 493	9 732	24,6	2 212	1 527	48 541
2007/08 .....	57	3 559	88 120	48 678	9 517	24,8	2 193	1 495	48 968
2008/09 .....	58	3 640	89 633	49 526	10 406	24,6	2 234	1 502	50 094
2009/10 .....	58	3 590	87 364	48 033	10 637	24,3	2 269	1 492	49 069
2010/11 .....	58	3 485	84 491	46 833	10 522	24,2	2 214	1 446	47 592
2011/12 .....	58	3 442	83 025	46 352	10 861	24,1	2 223	1 428	47 609
2012/13 .....	58	3 419	82 587	46 267	11 478	24,2	2 260	1 409	47 532
2013/14 .....	58	3 327	80 692	45 351	11 832	24,3	2 258	1 388	46 635
2014/15 .....	60	3 308	79 436	44 705	12 424	24,0	2 276	1 382	46 914
2015/16 .....	60	3 333	80 298	45 554	14 082	24,1	2 318	1 383	47 495
2016/17 .....	61	3 430	82 321	47 475	16 466	24,0	2 413	1 396	49 990
2017/18 .....	61	3 444	82 794	48 360	17 527	24,0	2 458	1 395	50 579
2018/19 .....	61	3 407	82 180	48 421	17 286	24,1	2 415	1 362	49 531
2019/20 .....	61	3 378	81 754	48 313	17 519	24,2	2 426	1 372	48 823
2020/21 .....	61	3 290	78 200	46 590	16 384	23,8	2 404	1 360	47 402
2021/22 .....	62	3 169	75 445	45 251	15 656	23,8	2 349	1 342	45 812
Private Berufsschulen									
2006/07 .....	2	14	212	116	-	15,1	6	5	182
2007/08 .....	2	14	203	107	-	14,5	7	5	177
2008/09 .....	2	14	199	106	-	14,2	6	5	183
2009/10 .....	2	14	198	112	1	14,1	6	5	180
2010/11 .....	2	14	196	117	1	14,0	6	5	179
2011/12 .....	2	14	201	131	-	14,4	7	5	179
2012/13 .....	2	14	202	133	-	14,4	8	5	172
2013/14 .....	2	14	206	136	2	14,7	8	5	179
2014/15 .....	2	14	198	135	3	14,1	7	5	155
2015/16 .....	2	14	162	118	2	11,6	6	5	169
2016/17 .....	2	14	150	114	7	10,7	6	5	169
2017/18 .....	2	14	136	111	6	9,7	6	5	168
2018/19 .....	2	10	126	111	5	12,6	4	4	102
2019/20 .....	2	9	125	113	4	13,9	4	4	99
2020/21 .....	1	8	112	108	2	14,0	4	3	90
2021/22 .....	1	8	100	96	3	12,5	4	3	88
Berufsschulen insgesamt									
2006/07 .....	180	12 044	278 637	165 850	18 806	23,1	6 743	5 003	159 606
2007/08 .....	179	12 227	283 745	168 468	18 823	23,2	6 792	4 975	161 491
2008/09 .....	180	12 427	286 349	170 022	19 937	23,0	6 916	5 019	165 372
2009/10 .....	180	12 297	279 700	165 855	20 427	22,7	7 025	5 035	163 321
2010/11 .....	180	11 972	270 350	161 598	20 355	22,6	6 957	4 945	158 336
2011/12 .....	179	11 728	263 828	158 960	20 861	22,5	6 910	4 839	154 658
2012/13 .....	179	11 517	261 048	157 951	21 775	22,7	6 968	4 794	152 518
2013/14 .....	179	11 305	257 218	156 617	23 530	22,8	7 016	4 736	149 732
2014/15 .....	181	11 201	254 107	155 935	26 288	22,7	7 170	4 752	150 527
2015/16 .....	181	11 306	257 442	160 204	33 610	22,8	7 336	4 786	151 367
2016/17 .....	182	11 854	266 939	168 968	44 720	22,5	7 800	4 873	162 033
2017/18 .....	183	11 855	266 091	169 626	46 438	22,4	7 922	4 864	163 175
2018/19 .....	183	11 617	261 897	166 786	43 756	22,5	7 794	4 797	160 029
2019/20 .....	183	11 450	257 204	164 098	42 516	22,5	7 694	4 765	157 105
2020/21 .....	182	11 150	244 975	156 836	39 587	22,0	7 635	4 746	153 286
2021/22 .....	183	10 842	237 013	152 494	38 555	21,9	7 529	4 697	150 364

1) Lehrkräfte, die ausschl. oder überwiegend an einer Berufsschule tätig waren, einschl. der mit Dienstbezügen abwesenden Lehrkräfte, die laut Stundenplan nicht zum Unterrichtseinsatz vorgesehen waren (z. B. wegen längerer Krankheit, Kur oder Mutterschutz). Teilzeitbeschäftigt sind Lehrkräfte mit mindestens der Hälfte der Unterrichtspflichtzeit.

Berufsschulen in Bayern 2021/22 - Eckdaten

1.2. Eckdaten nach Regierungsbezirken

Gebiet	Schul-träger	Schu-len	Klas-sen	Schüler			Durch-schnitt-liche Schüler-anzahl je Klasse	Voll- und teil-zeitbeschäftigte Lehrkräfte <sup>1)</sup>		Unter-richtsstd. sämtl. Lehr-kräfte je Woche
				ins-gesamt	männlich	aus-ländisch		ins-gesamt	männlich	
Oberbayern .....	staatl.	29	1 964	41 812	27 158	6 972	21,3	1 281	806	26 480
	komm.	37	1 465	36 407	21 943	8 713	24,9	1 176	621	22 054
	privat	-	-	-	-	-	-	-	-	-
	zusam.	66	3 429	78 219	49 101	15 685	22,8	2 457	1 427	48 534
Niederbayern .....	staatl.	18	1 134	23 352	15 176	3 236	20,6	767	518	15 738
	komm.	-	-	-	-	-	-	-	-	-
	privat	-	-	-	-	-	-	-	-	-
	zusam.	18	1 134	23 352	15 176	3 236	20,6	767	518	15 738
Oberpfalz .....	staatl.	9	678	13 902	9 536	1 755	20,5	475	334	9 587
	komm.	3	362	8 016	4 919	1 291	22,1	236	150	4 872
	privat	-	-	-	-	-	-	-	-	-
	zusam.	12	1 040	21 918	14 455	3 046	21,1	711	484	14 459
Oberfranken .....	staatl.	17	938	19 401	12 866	2 075	20,7	662	426	12 524
	komm.	-	-	-	-	-	-	-	-	-
	privat	-	-	-	-	-	-	-	-	-
	zusam.	17	938	19 401	12 866	2 075	20,7	662	426	12 524
Mittelfranken .....	staatl.	16	903	18 391	12 471	2 612	20,4	597	377	12 349
	komm.	11	639	15 039	8 540	3 205	23,5	486	274	9 520
	privat	-	-	-	-	-	-	-	-	-
	zusam.	27	1 542	33 430	21 011	5 817	21,7	1 083	651	21 869
Unterfranken .....	staatl.	12	780	16 773	11 097	2 086	21,5	556	332	10 747
	komm.	4	290	6 417	4 087	747	22,1	209	145	4 064
	privat	1	8	100	96	3	12,5	4	3	88
	zusam.	17	1 078	23 290	15 280	2 836	21,6	769	480	14 899
Schwaben .....	staatl.	19	1 268	27 837	18 843	4 160	22,0	838	559	17 039
	komm.	7	413	9 566	5 762	1 700	23,2	242	152	5 302
	privat	-	-	-	-	-	-	-	-	-
	zusam.	26	1 681	37 403	24 605	5 860	22,3	1 080	711	22 341
<b>Bayern</b>	<b>staatl.</b>	<b>120</b>	<b>7 665</b>	<b>161 468</b>	<b>107 147</b>	<b>22 896</b>	<b>21,1</b>	<b>5 176</b>	<b>3 352</b>	<b>104 464</b>
	<b>komm.</b>	<b>62</b>	<b>3 169</b>	<b>75 445</b>	<b>45 251</b>	<b>15 656</b>	<b>23,8</b>	<b>2 349</b>	<b>1 342</b>	<b>45 812</b>
	<b>privat</b>	<b>1</b>	<b>8</b>	<b>100</b>	<b>96</b>	<b>3</b>	<b>12,5</b>	<b>4</b>	<b>3</b>	<b>88</b>
	<b>insges.</b>	<b>183</b>	<b>10 842</b>	<b>237 013</b>	<b>152 494</b>	<b>38 555</b>	<b>21,9</b>	<b>7 529</b>	<b>4 697</b>	<b>150 364</b>

1) Lehrkräfte, die ausschl. oder überwiegend an einer Berufsschule tätig waren, einschl. der mit Dienstbezügen abwesenden Lehrkräfte, die laut Stundenplan nicht zum Unterrichtseinsatz vorgesehen waren (z. B. wegen längerer Krankheit, Kur oder Mutterschutz). Teilzeitbeschäftigt sind Lehrkräfte mit mindestens der Hälfte der Unterrichtspflichtzeit.

## 1.3. Berufsschulen nach Größenordnung der Klassenzahl

Gebiet	Schul- träger	Schulen ins- gesamt	davon mit										
			1	6	11	21	41	61	81	101	121	151 oder mehr	
			bis										
			5	10	20	40	60	80	100	120	150		
			Klassen										
Oberbayern .....	staatl.	29	1	1	-	1	7	10	6	2	1	-	
	komm.	37	1	-	3	16	13	4	-	-	-	-	
	privat	-	-	-	-	-	-	-	-	-	-	-	
	zusam.	66	2	1	3	17	20	14	6	2	1	-	
Niederbayern .....	staatl.	18	2	1	1	1	3	3	3	3	1	-	
	komm.	-	-	-	-	-	-	-	-	-	-	-	
	privat	-	-	-	-	-	-	-	-	-	-	-	
	zusam.	18	2	1	1	1	3	3	3	3	1	-	
Oberpfalz .....	staatl.	9	1	-	1	-	1	2	1	1	2	-	
	komm.	3	-	-	-	-	-	-	1	-	1	1	
	privat	-	-	-	-	-	-	-	-	-	-	-	
	zusam.	12	1	-	1	-	1	2	2	1	3	1	
Oberfranken .....	staatl.	17	-	1	1	2	6	5	1	1	-	-	
	komm.	-	-	-	-	-	-	-	-	-	-	-	
	privat	-	-	-	-	-	-	-	-	-	-	-	
	zusam.	17	-	1	1	2	6	5	1	1	-	-	
Mittelfranken .....	staatl.	16	1	-	1	5	2	3	2	1	1	-	
	komm.	11	1	-	-	3	1	4	1	1	-	-	
	privat	-	-	-	-	-	-	-	-	-	-	-	
	zusam.	27	2	-	1	8	3	7	3	2	1	-	
Unterfranken .....	staatl.	12	-	-	1	1	1	7	2	-	-	-	
	komm.	4	1	-	-	-	1	-	-	1	1	-	
	privat	1	-	1	-	-	-	-	-	-	-	-	
	zusam.	17	1	1	1	1	2	7	2	1	1	-	
Schwaben .....	staatl.	19	-	-	-	2	5	6	6	-	-	-	
	komm.	7	1	-	-	-	2	2	2	-	-	-	
	privat	-	-	-	-	-	-	-	-	-	-	-	
	zusam.	26	1	-	-	2	7	8	8	-	-	-	
Bayern	staatl.	120	5	3	5	12	25	36	21	8	5	-	
	komm.	62	4	-	3	19	17	10	4	2	2	1	
	privat	1	-	1	-	-	-	-	-	-	-	-	
	insges.	183	9	4	8	31	42	46	25	10	7	1	

## 1.4. Berufsschulen nach Größenordnung der Schülerzahl

Gebiet	Schul-träger	Schulen insgesamt	davon mit												4001 oder mehr
			200 oder weniger	201	401	601	801	1001	1201	1501	2001	2501	3001		
				bis											
				400	600	800	1000	1200	1500	2000	2500	3000	4000		
Schülern															
Oberbayern .....	staatl.	29	2	-	1	-	3	4	6	6	6	1	-	-	
	komm.	37	1	2	5	5	5	7	7	4	1	-	-	-	
	privat	-	-	-	-	-	-	-	-	-	-	-	-	-	
	zusam.	66	3	2	6	5	8	11	13	10	7	1	-	-	
Niederbayern ...	staatl.	18	3	1	-	1	3	-	2	4	3	1	-	-	
	komm.	-	-	-	-	-	-	-	-	-	-	-	-	-	
	privat	-	-	-	-	-	-	-	-	-	-	-	-	-	
	zusam.	18	3	1	-	1	3	-	2	4	3	1	-	-	
Oberpfalz .....	staatl.	9	1	-	1	-	1	-	2	-	2	2	-	-	
	komm.	3	-	-	-	-	-	-	-	1	-	1	1	-	
	privat	-	-	-	-	-	-	-	-	-	-	-	-	-	
	zusam.	12	1	-	1	-	1	-	2	1	2	3	1	-	
Oberfranken ....	staatl.	17	1	1	1	1	4	1	3	4	-	1	-	-	
	komm.	-	-	-	-	-	-	-	-	-	-	-	-	-	
	privat	-	-	-	-	-	-	-	-	-	-	-	-	-	
	zusam.	17	1	1	1	1	4	1	3	4	-	1	-	-	
Mittelfranken ...	staatl.	16	1	1	2	2	3	-	1	4	1	1	-	-	
	komm.	11	1	-	-	1	1	2	2	2	1	1	-	-	
	privat	-	-	-	-	-	-	-	-	-	-	-	-	-	
	zusam.	27	2	1	2	3	4	2	3	6	2	2	-	-	
Unterfranken ...	staatl.	12	-	2	-	-	1	-	1	8	-	-	-	-	
	komm.	4	1	-	-	-	-	-	1	-	1	1	-	-	
	privat	1	1	-	-	-	-	-	-	-	-	-	-	-	
	zusam.	17	2	2	-	-	1	-	2	8	1	1	-	-	
Schwaben .....	staatl.	19	-	-	1	1	1	3	3	7	3	-	-	-	
	komm.	7	1	-	-	-	1	-	2	2	1	-	-	-	
	privat	-	-	-	-	-	-	-	-	-	-	-	-	-	
	zusam.	26	1	-	1	1	2	3	5	9	4	-	-	-	
Bayern	staatl.	120	8	5	6	5	16	8	18	33	15	6	-	-	
	komm.	62	4	2	5	6	7	9	12	9	4	3	1	-	
	privat	1	1	-	-	-	-	-	-	-	-	-	-	-	
	insges.	183	13	7	11	11	23	17	30	42	19	9	1	-	

## 2.1. Absolventen und Abgänger nach Berufsfeld, Schulträger, Abschlussart,

Berufsfeld	Schulträger	Schüler, welche die Schule in der Zeit vom 21.10.2020 bis 20.10.2021 verlassen und den beruflichen Bildungsgang					
		nicht vollständig durchlaufen haben		vollständig, aber ohne Erfolg durchlaufen haben		ungeklärt, da die Abschlussprüfung zum Stichtag noch nicht vollständig abgelegt wurde	
		insgesamt	männlich	insgesamt	männlich	insgesamt	männlich
Wirtschaft .....	staatlich	3 358	1 675	1 135	696	2	1
	kommunal	2 003	1 084	479	340	22	1
	privat	-	-	-	-	-	-
	zusammen	5 361	2 759	1 614	1 036	24	2
Metalltechnik .....	staatlich	1 840	1 705	420	410	-	-
	kommunal	386	366	143	142	-	-
	privat	2	2	2	2	-	-
	zusammen	2 228	2 073	565	554	-	-
Elektrotechnik .....	staatlich	827	784	263	252	-	-
	kommunal	409	377	104	98	-	-
	privat	1	1	-	-	-	-
	zusammen	1 237	1 162	367	350	-	-
Bautechnik .....	staatlich	901	829	245	236	1	1
	kommunal	452	360	59	57	-	-
	privat	-	-	-	-	-	-
	zusammen	1 353	1 189	304	293	1	1
Holztechnik .....	staatlich	209	166	56	49	2	2
	kommunal	64	54	2	2	-	-
	privat	-	-	-	-	-	-
	zusammen	273	220	58	51	2	2
Bekleidung .....	staatlich	50	30	13	12	-	-
	kommunal	22	9	-	-	-	-
	privat	-	-	-	-	-	-
	zusammen	72	39	13	12	-	-
Chemie .....	staatlich	54	49	23	22	-	-
	kommunal	86	37	7	5	-	-
	privat	-	-	-	-	-	-
	zusammen	140	86	30	27	-	-
Drucktechnik .....	staatlich	43	35	13	12	-	-
	kommunal	98	72	22	16	-	-
	privat	-	-	-	-	-	-
	zusammen	141	107	35	28	-	-
Farb- und Raumgestaltung .....	staatlich	307	260	67	64	-	-
	kommunal	211	174	26	26	-	-
	privat	-	-	-	-	-	-
	zusammen	518	434	93	90	-	-
Gesundheit .....	staatlich	677	36	253	11	4	-
	kommunal	825	54	264	13	1	-
	privat	-	-	-	-	-	-
	zusammen	1 502	90	517	24	5	-
Körperpflege .....	staatlich	318	86	56	22	-	-
	kommunal	223	95	40	28	-	-
	privat	-	-	-	-	-	-
	zusammen	541	181	96	50	-	-
Ernährung/Hauswirtschaft .....	staatlich	1 259	687	249	173	2	1
	kommunal	817	442	177	133	1	1
	privat	-	-	-	-	-	-
	zusammen	2 076	1 129	426	306	3	2
Agrarwirtschaft .....	staatlich	485	352	99	87	2	-
	kommunal	55	42	12	12	-	-
	privat	-	-	-	-	-	-
	zusammen	540	394	111	99	2	-
Fahrzeugtechnik .....	staatlich	1 153	1 094	196	191	-	-
	kommunal	210	207	126	120	-	-
	privat	-	-	-	-	-	-
	zusammen	1 363	1 301	322	311	-	-
Monoberufe (allgemein) .....	staatlich	768	611	203	178	3	3
	kommunal	639	402	105	79	8	8
	privat	-	-	-	-	-	-
	zusammen	1 407	1 013	308	257	11	11



**Geschlecht und Zeitform des zuletzt besuchten Unterrichts**

Schüler, welche die Schule in der Zeit vom 21.10.2020 bis 20.10.2021 verlassen und den beruflichen Bildungsgang						Von den Absolventen und Abgängern haben durch den Besuch einer Berufsschule den / die ... erreicht					
vollständig und mit Erfolg durchlaufen haben		darunter				erfolgreichen Abschluss der Mittelschule		mittleren Schulabschluss		Fachhochschulreife	
		ausländische Schüler		aus Teilzeit- unterricht							
ins- gesamt	männ- lich	ins- gesamt	männ- lich	ins- gesamt	männ- lich	ins- gesamt	männ- lich	ins- gesamt	männ- lich	ins- gesamt	männ- lich
15 709	6 375	1 236	621	15 709	6 375	61	36	958	501	59	16
7 683	3 280	1 090	511	7 683	3 280	19	15	387	237	22	11
-	-	-	-	-	-	-	-	-	-	-	-
23 392	9 655	2 326	1 132	23 392	9 655	80	51	1 345	738	81	27
6 599	6 139	547	529	6 599	6 139	42	40	725	676	19	16
1 448	1 364	234	230	1 448	1 364	8	8	188	180	4	3
13	13	1	1	13	13	-	-	-	-	-	-
8 060	7 516	782	760	8 060	7 516	50	48	913	856	23	19
3 591	3 330	223	217	3 591	3 330	13	13	199	190	14	13
1 878	1 727	223	221	1 878	1 727	13	13	139	137	25	18
14	14	-	-	14	14	-	-	-	-	-	-
5 483	5 071	446	438	5 483	5 071	26	26	338	327	39	31
2 309	2 071	154	151	2 309	2 071	46	46	252	245	2	1
972	831	114	102	972	831	21	21	88	85	-	-
-	-	-	-	-	-	-	-	-	-	-	-
3 281	2 902	268	253	3 281	2 902	67	67	340	330	2	1
1 078	915	43	40	1 078	915	15	14	92	83	1	-
200	157	12	10	200	157	2	2	6	5	1	1
-	-	-	-	-	-	-	-	-	-	-	-
1 278	1 072	55	50	1 278	1 072	17	16	98	88	2	1
196	107	30	24	196	107	7	6	-	-	-	-
120	36	22	13	120	36	4	3	10	3	-	-
-	-	-	-	-	-	-	-	-	-	-	-
316	143	52	37	316	143	11	9	10	3	-	-
431	295	24	18	431	295	-	-	34	31	-	-
421	225	30	21	421	225	1	1	1	1	-	-
-	-	-	-	-	-	-	-	-	-	-	-
852	520	54	39	852	520	1	1	35	32	-	-
165	106	12	11	165	106	1	1	5	4	-	-
537	270	53	44	537	270	2	2	43	33	-	-
-	-	-	-	-	-	-	-	-	-	-	-
702	376	65	55	702	376	3	3	48	37	-	-
565	444	116	115	565	444	22	20	81	60	1	1
477	320	102	94	477	320	25	25	83	67	-	-
-	-	-	-	-	-	-	-	-	-	-	-
1 042	764	218	209	1 042	764	47	45	164	127	1	1
2 670	55	358	17	2 670	55	5	-	323	6	13	-
1 677	63	439	29	1 677	63	9	2	234	14	6	-
-	-	-	-	-	-	-	-	-	-	-	-
4 347	118	797	46	4 347	118	14	2	557	20	19	-
529	64	103	37	529	64	19	4	116	4	-	-
195	35	64	20	195	35	8	1	36	3	-	-
-	-	-	-	-	-	-	-	-	-	-	-
724	99	167	57	724	99	27	5	152	7	-	-
2 212	1 036	388	236	2 212	1 036	51	33	363	153	-	-
1 358	654	412	213	1 358	654	77	51	179	94	-	-
-	-	-	-	-	-	-	-	-	-	-	-
3 570	1 690	800	449	3 570	1 690	128	84	542	247	-	-
1 397	1 084	33	22	1 397	1 084	7	5	161	134	-	-
128	104	12	11	128	104	2	2	14	11	-	-
-	-	-	-	-	-	-	-	-	-	-	-
1 525	1 188	45	33	1 525	1 188	9	7	175	145	-	-
3 001	2 856	289	286	3 001	2 856	44	43	452	437	7	6
749	719	136	135	749	719	10	10	58	58	3	3
-	-	-	-	-	-	-	-	-	-	-	-
3 750	3 575	425	421	3 750	3 575	54	53	510	495	10	9
3 567	2 899	216	183	3 567	2 899	12	12	158	123	22	19
2 816	1 947	302	227	2 816	1 947	7	7	74	44	16	14
-	-	-	-	-	-	-	-	-	-	-	-
6 383	4 846	518	410	6 383	4 846	19	19	232	167	38	33

## Noch: 2.1. Absolventen und Abgänger nach Berufsfeld, Schulträger, Abschlussart,

Berufsfeld	Schulträger	Schüler, welche die Schule in der Zeit vom 21.10.2020 bis 20.10.2021 verlassen und den beruflichen Bildungsgang					
		nicht vollständig durchlaufen haben		vollständig, aber ohne Erfolg durchlaufen haben		ungeklärt, da die Abschlussprüfung zum Stichtag noch nicht vollständig abgelegt wurde	
		insgesamt	männlich	insgesamt	männlich	insgesamt	männlich
Schüler mit Ausbildungsvertrag	staatlich	12 249	8 399	3 291	2 415	16	8
	kommunal	6 500	3 775	1 566	1 071	32	10
	privat	3	3	2	2	-	-
	<b>zusammen</b>	<b>18 752</b>	<b>12 177</b>	<b>4 859</b>	<b>3 488</b>	<b>48</b>	<b>18</b>
Berufsgrundschuljahr .....	staatlich	278	231	168	135	-	-
	kommunal	144	123	35	33	-	-
	privat	-	-	-	-	-	-
	<b>zusammen</b>	<b>422</b>	<b>354</b>	<b>203</b>	<b>168</b>	<b>-</b>	<b>-</b>
Berufsvorbereitungsjahr .....	staatlich	942	571	512	306	2	-
	kommunal	457	302	103	59	-	-
	privat	-	-	-	-	-	-
	<b>zusammen</b>	<b>1 399</b>	<b>873</b>	<b>615</b>	<b>365</b>	<b>2</b>	<b>-</b>
Berufsintegrationsvorklasse .....	staatlich	994	643	x	x	x	x
	kommunal	372	247	x	x	x	x
	privat	-	-	x	x	x	x
	<b>zusammen</b>	<b>1 366</b>	<b>890</b>	<b>x</b>	<b>x</b>	<b>x</b>	<b>x</b>
Berufsintegrationsklasse .....	staatlich	414	283	110	88	x	x
	kommunal	71	47	30	21	x	x
	privat	-	-	-	-	x	x
	<b>zusammen</b>	<b>485</b>	<b>330</b>	<b>140</b>	<b>109</b>	<b>x</b>	<b>x</b>
Deutschklasse an der Berufsschule .....	staatlich	339	250	x	x	x	x
	kommunal	9	3	x	x	x	x
	privat	-	-	x	x	x	x
	<b>zusammen</b>	<b>348</b>	<b>253</b>	<b>x</b>	<b>x</b>	<b>x</b>	<b>x</b>
JoA - Sonstige <sup>1) 2)</sup> .....	staatlich	1 446	909	138	90	-	-
	kommunal	791	486	77	54	-	-
	privat	-	-	-	-	-	-
	<b>zusammen</b>	<b>2 237</b>	<b>1 395</b>	<b>215</b>	<b>144</b>	<b>-</b>	<b>-</b>
JoA - Teilnehmer an Lehrgängen der Arbeitsverwaltung <sup>1)</sup> .....	staatlich	24	16	-	-	-	-
	kommunal	194	161	21	9	-	-
	privat	-	-	-	-	-	-
	<b>zusammen</b>	<b>218</b>	<b>177</b>	<b>21</b>	<b>9</b>	<b>-</b>	<b>-</b>
Praktikanten (EQJ-Maßnahme) <sup>3)</sup> .....	staatlich	102	76	6	6	-	-
	kommunal	54	44	1	1	-	-
	privat	-	-	-	-	-	-
	<b>zusammen</b>	<b>156</b>	<b>120</b>	<b>7</b>	<b>7</b>	<b>-</b>	<b>-</b>
<b>Insgesamt</b>	<b>staatlich</b>	<b>16 788</b>	<b>11 378</b>	<b>4 225</b>	<b>3 040</b>	<b>18</b>	<b>8</b>
	<b>kommunal</b>	<b>8 592</b>	<b>5 188</b>	<b>1 833</b>	<b>1 248</b>	<b>32</b>	<b>10</b>
	<b>privat</b>	<b>3</b>	<b>3</b>	<b>2</b>	<b>2</b>	<b>-</b>	<b>-</b>
	<b>insgesamt</b>	<b>25 383</b>	<b>16 569</b>	<b>6 060</b>	<b>4 290</b>	<b>50</b>	<b>18</b>

1) JoA = Jugendliche ohne Ausbildungsvertrag.

2) Mithelfende Familienangehörige und ungelernte Arbeitskräfte.

3) EQJ = Einstiegsqualifizierungsjahr.

**Geschlecht und Zeitform des zuletzt besuchten Unterrichts**

Schüler, welche die Schule in der Zeit vom 21.10.2020 bis 20.10.2021 verlassen und den beruflichen Bildungsgang						Von den Absolventen und Abgängern haben durch den Besuch einer Berufsschule den / die ... erreicht					
vollständig und mit Erfolg durchlaufen haben		darunter				erfolgreichen Abschluss der Mittelschule		mittleren Schulabschluss		Fachhochschulreife	
		ausländische Schüler		aus Teilzeit- unterricht							
ins- gesamt	männ- lich	ins- gesamt	männ- lich	ins- gesamt	männ- lich	ins- gesamt	männ- lich	ins- gesamt	männ- lich	ins- gesamt	männ- lich
44 019	27 776	3 772	2 507	44 019	27 776	345	273	3 919	2 647	138	72
20 659	11 732	3 245	1 881	20 659	11 732	208	163	1 540	972	77	50
27	27	1	1	27	27	-	-	-	-	-	-
64 705	39 535	7 018	4 389	64 705	39 535	553	436	5 459	3 619	215	122
1 943	1 605	42	35	-	-	26	22	-	-	-	-
321	268	12	12	-	-	3	3	-	-	-	-
-	-	-	-	-	-	-	-	-	-	-	-
2 264	1 873	54	47	-	-	29	25	-	-	-	-
2 349	1 398	603	366	-	-	368	236	-	-	-	-
520	300	190	110	-	-	47	30	-	-	-	-
-	-	-	-	-	-	-	-	-	-	-	-
2 869	1 698	793	476	-	-	415	266	-	-	-	-
x	x	x	x	x	x	x	x	x	x	x	x
x	x	x	x	x	x	x	x	x	x	x	x
x	x	x	x	x	x	x	x	x	x	x	x
x	x	x	x	x	x	x	x	x	x	x	x
1 440	886	1 429	881	x	x	1 440	886	x	x	x	x
505	292	504	291	x	x	505	292	x	x	x	x
-	-	-	-	x	x	-	-	x	x	x	x
1 945	1 178	1 933	1 172	x	x	1 945	1 178	x	x	x	x
x	x	x	x	x	x	x	x	x	x	x	x
x	x	x	x	x	x	x	x	x	x	x	x
x	x	x	x	x	x	x	x	x	x	x	x
x	x	x	x	x	x	x	x	x	x	x	x
55	45	10	9	55	45	-	-	-	-	-	-
20	5	4	1	20	5	-	-	-	-	-	-
-	-	-	-	-	-	-	-	-	-	-	-
75	50	14	10	75	50	-	-	-	-	-	-
-	-	-	-	-	-	-	-	-	-	-	-
10	6	6	4	10	6	-	-	-	-	-	-
-	-	-	-	-	-	-	-	-	-	-	-
10	6	6	4	10	6	-	-	-	-	-	-
7	7	4	4	7	7	-	-	-	-	-	-
-	-	-	-	-	-	-	-	-	-	-	-
-	-	-	-	-	-	-	-	-	-	-	-
7	7	4	4	7	7	-	-	-	-	-	-
49 813	31 717	5 860	3 802	44 081	27 828	2 179	1 417	3 919	2 647	138	72
22 035	12 603	3 961	2 299	20 689	11 743	763	488	1 540	972	77	50
27	27	1	1	27	27	-	-	-	-	-	-
71 875	44 347	9 822	6 102	64 797	39 598	2 942	1 905	5 459	3 619	215	122

## 3.1. Klassen nach Jahrgangsstufen

Gebiet	Schul-träger	Klassen insgesamt	davon in							darunter <sup>3)</sup>		
			Jahrgangsstufe						kombinierten Jgst.	BGJ/s	BVJ	BIK
			F1 <sup>1)</sup>	F2 <sup>2)</sup>	10	11	12	13				
Oberbayern .....	staatl.	1 964	46	28	639	565	542	141	3	44	62	74
	komm.	1 465	20	14	479	446	435	64	7	9	35	34
	privat	-	-	-	-	-	-	-	-	-	-	-
	zusam.	3 429	66	42	1 118	1 011	977	205	10	53	97	108
Niederbayern ...	staatl.	1 134	25	21	348	325	317	98	-	17	30	46
	komm.	-	-	-	-	-	-	-	-	-	-	-
	privat	-	-	-	-	-	-	-	-	-	-	-
	zusam.	1 134	25	21	348	325	317	98	-	17	30	46
Oberpfalz .....	staatl.	678	21	15	217	176	182	67	-	13	26	36
	komm.	362	3	4	113	106	106	30	-	3	5	7
	privat	-	-	-	-	-	-	-	-	-	-	-
	zusam.	1 040	24	19	330	282	288	97	-	16	31	43
Oberfranken .....	staatl.	938	15	13	302	264	260	83	1	13	22	28
	komm.	-	-	-	-	-	-	-	-	-	-	-
	privat	-	-	-	-	-	-	-	-	-	-	-
	zusam.	938	15	13	302	264	260	83	1	13	22	28
Mittelfranken .....	staatl.	903	21	14	295	255	250	67	1	17	28	35
	komm.	639	10	11	204	186	195	33	-	4	17	21
	privat	-	-	-	-	-	-	-	-	-	-	-
	zusam.	1 542	31	25	499	441	445	100	1	21	45	56
Unterfranken .....	staatl.	780	22	14	256	209	206	68	5	10	30	36
	komm.	290	4	2	89	90	89	16	-	3	4	6
	privat	8	-	-	2	2	2	2	-	-	-	-
	zusam.	1 078	26	16	347	301	297	86	5	13	34	42
Schwaben .....	staatl.	1 268	35	19	391	366	356	96	5	23	34	54
	komm.	413	7	2	127	123	122	31	1	4	6	9
	privat	-	-	-	-	-	-	-	-	-	-	-
	zusam.	1 681	42	21	518	489	478	127	6	27	40	63
<b>Bayern</b>	<b>staatl.</b>	<b>7 665</b>	<b>185</b>	<b>124</b>	<b>2 448</b>	<b>2 160</b>	<b>2 113</b>	<b>620</b>	<b>15</b>	<b>137</b>	<b>232</b>	<b>309</b>
	<b>komm.</b>	<b>3 169</b>	<b>44</b>	<b>33</b>	<b>1 012</b>	<b>951</b>	<b>947</b>	<b>174</b>	<b>8</b>	<b>23</b>	<b>67</b>	<b>77</b>
	<b>privat</b>	<b>8</b>	<b>-</b>	<b>-</b>	<b>2</b>	<b>2</b>	<b>2</b>	<b>2</b>	<b>-</b>	<b>-</b>	<b>-</b>	<b>-</b>
	<b>insges.</b>	<b>10 842</b>	<b>229</b>	<b>157</b>	<b>3 462</b>	<b>3 113</b>	<b>3 062</b>	<b>796</b>	<b>23</b>	<b>160</b>	<b>299</b>	<b>386</b>

1) F1 = Berufsintegrationsvorklasse 1. Jahr / Deutschklasse an der Berufsschule.

2) F2 = Berufsintegrationsklasse 2. Jahr.

3) BGJ/s = Berufsgrundschuljahr, BVJ = Berufsvorbereitungsjahr, BIK = Berufsintegrations(vor)klasse und Deutschklasse an der Berufsschule.

## 3.2. Klassen nach Klassenfrequenzgruppen

Gebiet ----- Art der Klasse	Schul- träger	Klassen ins- gesamt	davon mit						
			15 oder weniger	16	21	26	31	36	41 oder mehr
				bis					
				20	25	30	35	40	
Schülern									
Oberbayern .....	staatl.	1 964	271	616	614	385	76	2	-
	komm.	1 465	46	206	544	609	49	1	10
	privat	-	-	-	-	-	-	-	-
	zusam.	3 429	317	822	1 158	994	125	3	10
Niederbayern .....	staatl.	1 134	198	349	354	217	16	-	-
	komm.	-	-	-	-	-	-	-	-
	privat	-	-	-	-	-	-	-	-
	zusam.	1 134	198	349	354	217	16	-	-
Oberpfalz .....	staatl.	678	96	249	220	102	9	1	1
	komm.	362	27	106	141	80	8	-	-
	privat	-	-	-	-	-	-	-	-
	zusam.	1 040	123	355	361	182	17	1	1
Oberfranken .....	staatl.	938	149	307	292	172	15	2	1
	komm.	-	-	-	-	-	-	-	-
	privat	-	-	-	-	-	-	-	-
	zusam.	938	149	307	292	172	15	2	1
Mittelfranken .....	staatl.	903	171	282	273	160	16	1	-
	komm.	639	37	125	214	239	21	3	-
	privat	-	-	-	-	-	-	-	-
	zusam.	1 542	208	407	487	399	37	4	-
Unterfranken .....	staatl.	780	106	207	272	170	25	-	-
	komm.	290	35	63	97	86	8	1	-
	privat	8	6	2	-	-	-	-	-
	zusam.	1 078	147	272	369	256	33	1	-
Schwaben .....	staatl.	1 268	147	346	394	337	43	-	1
	komm.	413	22	104	150	119	15	1	2
	privat	-	-	-	-	-	-	-	-
	zusam.	1 681	169	450	544	456	58	1	3
Bayern	staatl.	7 665	1 138	2 356	2 419	1 543	200	6	3
	komm.	3 169	167	604	1 146	1 133	101	6	12
	privat	8	6	2	-	-	-	-	-
	insges.	10 842	1 311	2 962	3 565	2 676	301	12	15
davon									
Fachklassen .....	zusam.	9 910	1 011	2 568	3 418	2 614	289	9	1
Berufsgrundschuljahr .....	zusam.	160	16	46	50	41	7	-	-
Berufsvorbereitungsjahr .....	zusam.	299	106	129	47	15	-	-	2
Berufsintegrationsvorklasse .....	zusam.	180	52	108	18	2	-	-	-
Berufsintegrationsklasse .....	zusam.	157	74	77	5	1	-	-	-
Deutschklasse an der Berufsschule .....	zusam.	49	15	17	11	2	3	-	1
Jungarbeiterklassen <sup>1)</sup> .....	zusam.	36	11	7	2	-	2	3	11
Klassen des Bildungsgangs									
"Duale Berufsausbildung und Fachhochschulreife" .....	zusam.	10	5	4	1	-	-	-	-
Klassen des Bildungsgangs									
"Hochschule Dual" .....	zusam.	33	14	5	13	1	-	-	-
Klassen des Bildungsgangs									
"Berufsschule Plus - BS+" .....	zusam.	8	7	1	-	-	-	-	-

1) Jungarbeiterklassen = JoA (Jugendliche ohne Ausbildungsvertrag).

## 3.3. Klassen nach wöchentlich erteilten Unterrichtsstunden

Gebiet ----- Art der Klasse	Schul- träger	Klassen ins- gesamt	davon mit										
			4 oder weniger	5	6	7	8	9	10	11	12	13 bis 29	30 oder mehr
			Wochenstunden										
Oberbayern .....	staatl.	1 964	39	34	14	49	98	373	13	10	62	386	886
	komm.	1 465	-	-	-	1	2	325	-	-	15	152	970
	privat	-	-	-	-	-	-	-	-	-	-	-	-
	zusam.	3 429	39	34	14	50	100	698	13	10	77	538	1 856
Niederbayern .....	staatl.	1 134	26	2	1	1	17	207	4	3	37	171	665
	komm.	-	-	-	-	-	-	-	-	-	-	-	-
	privat	-	-	-	-	-	-	-	-	-	-	-	-
	zusam.	1 134	26	2	1	1	17	207	4	3	37	171	665
Oberpfalz .....	staatl.	678	39	6	-	11	16	125	7	-	13	185	276
	komm.	362	5	2	1	15	21	79	3	1	5	75	155
	privat	-	-	-	-	-	-	-	-	-	-	-	-
	zusam.	1 040	44	8	1	26	37	204	10	1	18	260	431
Oberfranken .....	staatl.	938	14	6	4	3	17	211	3	-	17	184	479
	komm.	-	-	-	-	-	-	-	-	-	-	-	-
	privat	-	-	-	-	-	-	-	-	-	-	-	-
	zusam.	938	14	6	4	3	17	211	3	-	17	184	479
Mittelfranken .....	staatl.	903	5	8	-	-	8	164	6	-	11	163	538
	komm.	639	-	1	2	-	2	198	-	-	1	136	299
	privat	-	-	-	-	-	-	-	-	-	-	-	-
	zusam.	1 542	5	9	2	-	10	362	6	-	12	299	837
Unterfranken .....	staatl.	780	5	1	-	1	1	195	4	2	2	178	391
	komm.	290	1	1	-	-	2	59	1	-	3	51	172
	privat	8	-	2	-	-	-	-	-	2	-	4	-
	zusam.	1 078	6	4	-	1	3	254	5	4	5	233	563
Schwaben .....	staatl.	1 268	55	3	-	2	23	318	8	3	15	313	528
	komm.	413	21	2	3	4	21	109	3	-	6	128	116
	privat	-	-	-	-	-	-	-	-	-	-	-	-
	zusam.	1 681	76	5	3	6	44	427	11	3	21	441	644
<b>Bayern</b>	<b>staatl.</b>	<b>7 665</b>	<b>183</b>	<b>60</b>	<b>19</b>	<b>67</b>	<b>180</b>	<b>1 593</b>	<b>45</b>	<b>18</b>	<b>157</b>	<b>1 580</b>	<b>3 763</b>
	<b>komm.</b>	<b>3 169</b>	<b>27</b>	<b>6</b>	<b>6</b>	<b>20</b>	<b>48</b>	<b>770</b>	<b>7</b>	<b>1</b>	<b>30</b>	<b>542</b>	<b>1 712</b>
	<b>privat</b>	<b>8</b>	<b>-</b>	<b>2</b>	<b>-</b>	<b>-</b>	<b>-</b>	<b>-</b>	<b>-</b>	<b>2</b>	<b>-</b>	<b>4</b>	<b>-</b>
	<b>insges.</b>	<b>10 842</b>	<b>210</b>	<b>68</b>	<b>25</b>	<b>87</b>	<b>228</b>	<b>2 363</b>	<b>52</b>	<b>21</b>	<b>187</b>	<b>2 126</b>	<b>5 475</b>
davon													
Fachklassen .....	zusam.	9 910	160	65	20	84	217	2 354	52	21	184	1 589	5 164
Berufsgrundschuljahr .....	zusam.	160	-	-	-	-	-	-	-	-	-	2	158
Berufsvorbereitungsjahr .....	zusam.	299	-	-	-	-	-	-	-	-	-	241	58
Berufsintegrationsvorklasse .....	zusam.	180	-	-	-	-	-	-	-	-	-	147	33
Berufsintegrationsklasse .....	zusam.	157	-	-	-	-	-	-	-	-	-	135	22
Deutschklasse an der Berufsschule ....	zusam.	49	49	-	-	-	-	-	-	-	-	-	-
Jungarbeiterklassen <sup>1)</sup> .....	zusam.	36	-	1	-	2	8	6	-	-	3	7	9
Klassen des Bildungsgangs "Duale Berufsausbildung und Fachhochschulreife" .....	zusam.	10	-	-	-	-	-	-	-	-	-	-	10
Klassen des Bildungsgangs "Hochschule Dual" .....	zusam.	33	-	2	2	-	-	3	-	-	-	5	21
Klassen des Bildungsgangs "Berufsschule Plus - BS+" .....	zusam.	8	1	-	3	1	3	-	-	-	-	-	-

1) Jungarbeiterklassen = JoA (Jugendliche ohne Ausbildungsvertrag).

Berufsschulen in Bayern 2021/22 - Klassen  
**3.4. Klassen nach der Unterrichtsorganisation**

Gebiet	Schul-träger	Klassen insge- samt	darunter		von den Klassen haben				
					Teilzeitunterricht		Vollzeitunterricht		
			Fach- klassen	Klassen für Jung- arbeiter <sup>1)</sup>	wöchent- licher Einzeltages- unterricht	Block- unterricht	Berufs- grund- schuljahr (BGJ/s)	Berufs- vorberei- tungs-jahr (BVJ)	Berufs- inte- grations- klassen (BIK) <sup>2)</sup>
Oberbayern .....	staatl.	1 964	1 770	7	949	835	44	62	74
	komm.	1 465	1 372	13	481	906	9	35	34
	privat	-	-	-	-	-	-	-	-
	zusam.	3 429	3 142	20	1 430	1 741	53	97	108
Niederbayern .....	staatl.	1 134	1 035	2	398	643	17	30	46
	komm.	-	-	-	-	-	-	-	-
	privat	-	-	-	-	-	-	-	-
	zusam.	1 134	1 035	2	398	643	17	30	46
Oberpfalz .....	staatl.	678	601	-	339	264	13	26	36
	komm.	362	346	1	195	152	3	5	7
	privat	-	-	-	-	-	-	-	-
	zusam.	1 040	947	1	534	416	16	31	43
Oberfranken .....	staatl.	938	863	3	413	462	13	22	28
	komm.	-	-	-	-	-	-	-	-
	privat	-	-	-	-	-	-	-	-
	zusam.	938	863	3	413	462	13	22	28
Mittelfranken .....	staatl.	903	813	-	304	519	17	28	35
	komm.	639	589	3	323	274	4	17	21
	privat	-	-	-	-	-	-	-	-
	zusam.	1 542	1 402	3	627	793	21	45	56
Unterfranken .....	staatl.	780	701	1	327	377	10	30	36
	komm.	290	277	-	111	166	3	4	6
	privat	8	8	-	8	-	-	-	-
	zusam.	1 078	986	1	446	543	13	34	42
Schwaben .....	staatl.	1 268	1 150	3	652	505	23	34	54
	komm.	413	385	3	282	112	4	6	9
	privat	-	-	-	-	-	-	-	-
	zusam.	1 681	1 535	6	934	617	27	40	63
<b>Bayern</b>	staatl.	<b>7 665</b>	<b>6 933</b>	<b>16</b>	<b>3 382</b>	<b>3 605</b>	<b>137</b>	<b>232</b>	<b>309</b>
	komm.	<b>3 169</b>	<b>2 969</b>	<b>20</b>	<b>1 392</b>	<b>1 610</b>	<b>23</b>	<b>67</b>	<b>77</b>
	privat	<b>8</b>	<b>8</b>	<b>-</b>	<b>8</b>	<b>-</b>	<b>-</b>	<b>-</b>	<b>-</b>
	insges.	<b>10 842</b>	<b>9 910</b>	<b>36</b>	<b>4 782</b>	<b>5 215</b>	<b>160</b>	<b>299</b>	<b>386</b>

1) Jungarbeiterklassen = JoA (Jugendliche ohne Ausbildungsvertrag).

2) BIK = Berufsintegrations(vor)klasse und Deutschklasse an der Berufsschule.

## 3.5. Fachklassen nach Jahrgangsstufen

Gebiet	Schul- träger	Fachklassen insgesamt	davon in								
			Jahrgangsstufe				kombinierten Jahrgangsstufen				
			10	11	12	13	10/11	11/12	12/13	10/11/12	sonstige
Oberbayern .....	staatl.	1 770	527	560	540	141	1	-	1	-	-
	komm.	1 372	429	445	434	64	-	-	-	-	-
	privat	-	-	-	-	-	-	-	-	-	-
	zusam.	3 142	956	1 005	974	205	1	-	1	-	-
Niederbayern .....	staatl.	1 035	299	324	314	98	-	-	-	-	-
	komm.	-	-	-	-	-	-	-	-	-	-
	privat	-	-	-	-	-	-	-	-	-	-
	zusam.	1 035	299	324	314	98	-	-	-	-	-
Oberpfalz .....	staatl.	601	176	176	182	67	-	-	-	-	-
	komm.	346	104	106	106	30	-	-	-	-	-
	privat	-	-	-	-	-	-	-	-	-	-
	zusam.	947	280	282	288	97	-	-	-	-	-
Oberfranken .....	staatl.	863	261	262	256	83	-	-	1	-	-
	komm.	-	-	-	-	-	-	-	-	-	-
	privat	-	-	-	-	-	-	-	-	-	-
	zusam.	863	261	262	256	83	-	-	1	-	-
Mittelfranken .....	staatl.	813	249	252	244	67	-	1	-	-	-
	komm.	589	181	185	190	33	-	-	-	-	-
	privat	-	-	-	-	-	-	-	-	-	-
	zusam.	1 402	430	437	434	100	-	1	-	-	-
Unterfranken .....	staatl.	701	216	209	205	67	1	3	-	-	-
	komm.	277	82	90	89	16	-	-	-	-	-
	privat	8	2	2	2	2	-	-	-	-	-
	zusam.	986	300	301	296	85	1	3	-	-	-
Schwaben .....	staatl.	1 150	332	364	353	96	-	5	-	-	-
	komm.	385	117	120	119	29	-	-	-	-	-
	privat	-	-	-	-	-	-	-	-	-	-
	zusam.	1 535	449	484	472	125	-	5	-	-	-
<b>Bayern</b>	staatl.	<b>6 933</b>	<b>2 060</b>	<b>2 147</b>	<b>2 094</b>	<b>619</b>	<b>2</b>	<b>9</b>	<b>2</b>	-	-
	komm.	<b>2 969</b>	<b>913</b>	<b>946</b>	<b>938</b>	<b>172</b>	-	-	-	-	-
	privat	<b>8</b>	<b>2</b>	<b>2</b>	<b>2</b>	<b>2</b>	-	-	-	-	-
	zusam.	<b>9 910</b>	<b>2 975</b>	<b>3 095</b>	<b>3 034</b>	<b>793</b>	<b>2</b>	<b>9</b>	<b>2</b>	-	-



## 3.6. Klassen mit Blockunterricht nach Jahrgangsstufen

Gebiet	Schul-träger	Klassen mit Blockunter-richt	davon in								sonstige
			Jahrgangsstufe				kombinierten Jahrgangsstufen				
			10	11	12	13	10/11	11/12	12/13	10/11/12	
Oberbayern .....	staatl.	835	247	250	249	88	-	-	-	1	-
	komm.	906	280	287	268	64	2	-	-	5	-
	privat	-	-	-	-	-	-	-	-	-	-
	zusam.	1 741	527	537	517	152	2	-	-	6	-
Niederbayern .....	staatl.	643	178	195	195	75	-	-	-	-	-
	komm.	-	-	-	-	-	-	-	-	-	-
	privat	-	-	-	-	-	-	-	-	-	-
	zusam.	643	178	195	195	75	-	-	-	-	-
Oberpfalz .....	staatl.	264	75	81	82	26	-	-	-	-	-
	komm.	152	35	44	48	25	-	-	-	-	-
	privat	-	-	-	-	-	-	-	-	-	-
	zusam.	416	110	125	130	51	-	-	-	-	-
Oberfranken .....	staatl.	462	125	132	137	67	-	-	1	-	-
	komm.	-	-	-	-	-	-	-	-	-	-
	privat	-	-	-	-	-	-	-	-	-	-
	zusam.	462	125	132	137	67	-	-	1	-	-
Mittelfranken .....	staatl.	519	145	159	157	57	-	1	-	-	-
	komm.	274	73	86	83	32	-	-	-	-	-
	privat	-	-	-	-	-	-	-	-	-	-
	zusam.	793	218	245	240	89	-	1	-	-	-
Unterfranken .....	staatl.	377	104	104	103	65	1	-	-	-	-
	komm.	166	47	49	55	15	-	-	-	-	-
	privat	-	-	-	-	-	-	-	-	-	-
	zusam.	543	151	153	158	80	1	-	-	-	-
Schwaben .....	staatl.	505	125	161	163	52	-	4	-	-	-
	komm.	112	32	33	37	10	-	-	-	-	-
	privat	-	-	-	-	-	-	-	-	-	-
	zusam.	617	157	194	200	62	-	4	-	-	-
Bayern	staatl.	3 605	999	1 082	1 086	430	1	5	1	1	-
	komm.	1 610	467	499	491	146	2	-	-	5	-
	privat	-	-	-	-	-	-	-	-	-	-
	insges.	5 215	1 466	1 581	1 577	576	3	5	1	6	-

## 3.7. Klassen mit Blockunterricht nach Klassenarten

Gebiet	Schul- träger	Klassen mit Block- unterricht insgesamt	darunter sind			
			Fach- klassen	Jung- arbeiter- klassen <sup>1)</sup>	Klassen des Bildungsgangs "Duale Berufs- ausbildung und Fachhoch- schulreife"	Klassen im Bildungsgang "Hochschule Dual"
Oberbayern .....	staatl.	835	826	2	3	4
	komm.	906	894	10	2	-
	privat	-	-	-	-	-
	zusam.	1 741	1 720	12	5	4
Niederbayern ...	staatl.	643	640	1	2	-
	komm.	-	-	-	-	-
	privat	-	-	-	-	-
	zusam.	643	640	1	2	-
Oberpfalz .....	staatl.	264	262	-	-	2
	komm.	152	152	-	-	-
	privat	-	-	-	-	-
	zusam.	416	414	-	-	2
Oberfranken .....	staatl.	462	456	-	1	5
	komm.	-	-	-	-	-
	privat	-	-	-	-	-
	zusam.	462	456	-	1	5
Mittelfranken ....	staatl.	519	512	-	2	5
	komm.	274	274	-	-	-
	privat	-	-	-	-	-
	zusam.	793	786	-	2	5
Unterfranken ....	staatl.	377	376	-	-	1
	komm.	166	166	-	-	-
	privat	-	-	-	-	-
	zusam.	543	542	-	-	1
Schwaben .....	staatl.	505	501	-	-	4
	komm.	112	110	1	-	1
	privat	-	-	-	-	-
	zusam.	617	611	1	-	5
<b>Bayern</b>	staatl.	<b>3 605</b>	<b>3 573</b>	<b>3</b>	<b>8</b>	<b>21</b>
	komm.	<b>1 610</b>	<b>1 596</b>	<b>11</b>	<b>2</b>	<b>1</b>
	privat	<b>-</b>	<b>-</b>	<b>-</b>	<b>-</b>	<b>-</b>
	<b>insges.</b>	<b>5 215</b>	<b>5 169</b>	<b>14</b>	<b>10</b>	<b>22</b>

1) Jungarbeiterklassen = JoA (Jugendliche ohne Ausbildungsvertrag).

**3.8. Klassen mit Blockunterricht nach Unterrichtswochen  
und Anzahl der Blöcke (Unterrichtsabschnitte)**

Gebiet ----- Blöcke (Unterrichtsabschnitte)	Schul- träger	Klassen mit Block- unterricht insgesamt	davon Klassen mit								19 oder mehr
			1	3	5	7	9	11	15		
			bis								
			2	4	6	8	10	14	18		
Unterrichtswochen											
Oberbayern .....	staatlich	835	83	13	6	3	153	558	19	-	
	kommunal	906	55	19	10	16	150	641	15	-	
	privat	-	-	-	-	-	-	-	-	-	
	zusammen	1 741	138	32	16	19	303	1 199	34	-	
Niederbayern .....	staatlich	643	67	10	1	3	105	449	8	-	
	kommunal	-	-	-	-	-	-	-	-	-	
	privat	-	-	-	-	-	-	-	-	-	
	zusammen	643	67	10	1	3	105	449	8	-	
Oberpfalz .....	staatlich	264	23	3	-	-	62	174	2	-	
	kommunal	152	25	-	1	-	12	114	-	-	
	privat	-	-	-	-	-	-	-	-	-	
	zusammen	416	48	3	1	-	74	288	2	-	
Oberfranken .....	staatlich	462	60	9	5	-	81	301	6	-	
	kommunal	-	-	-	-	-	-	-	-	-	
	privat	-	-	-	-	-	-	-	-	-	
	zusammen	462	60	9	5	-	81	301	6	-	
Mittelfranken .....	staatlich	519	57	6	2	1	114	335	4	-	
	kommunal	274	32	1	2	-	56	180	3	-	
	privat	-	-	-	-	-	-	-	-	-	
	zusammen	793	89	7	4	1	170	515	7	-	
Unterfranken .....	staatlich	377	62	4	-	-	48	259	4	-	
	kommunal	166	14	-	1	-	50	98	3	-	
	privat	-	-	-	-	-	-	-	-	-	
	zusammen	543	76	4	1	-	98	357	7	-	
Schwaben .....	staatlich	505	52	5	1	-	107	330	10	-	
	kommunal	112	10	-	-	-	30	70	2	-	
	privat	-	-	-	-	-	-	-	-	-	
	zusammen	617	62	5	1	-	137	400	12	-	
Bayern	staatlich	3 605	404	50	15	7	670	2 406	53	-	
	kommunal	1 610	136	20	14	16	298	1 103	23	-	
	privat	-	-	-	-	-	-	-	-	-	
	insgesamt	5 215	540	70	29	23	968	3 509	76	-	

davon werden unterrichtet in:

einem Block .....	zusammen	167	130	20	9	-	8	-	-	-
2 Blöcken .....	zusammen	600	410	16	4	2	5	163	-	-
3 Blöcken .....	zusammen	204	-	30	13	11	83	67	-	-
4 Blöcken .....	zusammen	337	-	4	1	-	181	151	-	-
5 Blöcken .....	zusammen	494	-	-	2	3	259	221	9	-
6 Blöcken .....	zusammen	750	-	-	-	-	115	629	6	-
7 Blöcken .....	zusammen	551	-	-	-	2	28	507	14	-
8 Blöcken .....	zusammen	175	-	-	-	5	10	157	3	-
9 - 10 Blöcken .....	zusammen	446	-	-	-	-	279	146	21	-
11 - 14 Blöcken .....	zusammen	1 471	-	-	-	-	-	1 468	3	-
15 - 18 Blöcken .....	zusammen	20	-	-	-	-	-	-	20	-
19 oder mehr Blöcken .....	zusammen	-	-	-	-	-	-	-	-	-

**3.9. Klassen des Berufsgrundschuljahres, Berufsvorbereitungsjahres  
und der Berufsintegrationsklassen nach Berufsfeldern**

Berufsfeld	Klassen insgesamt	davon im Regierungsbezirk						
		Ober- bayern	Nieder- bayern	Ober- pfalz	Ober- franken	Mittel- franken	Unter- franken	Schwa- ben
Berufsgrundschuljahr								
Agrarwirtschaft .....	33	10	4	3	3	4	3	6
Metalltechnik .....	-	-	-	-	-	-	-	-
Bautechnik .....	40	15	4	5	2	4	2	8
Bau- und Holztechnik (Mischgruppe) ..	5	-	-	-	-	3	1	1
Holztechnik .....	78	26	9	8	7	9	7	12
Farb- und Raumgestaltung .....	-	-	-	-	-	-	-	-
Ernährung/Hauswirtschaft .....	4	2	-	-	1	1	-	-
Insgesamt	160	53	17	16	13	21	13	27
Berufsvorbereitungsjahr								
Berufsvorbereitungsjahr .....	299	97	30	31	22	45	34	40
Insgesamt	299	97	30	31	22	45	34	40
Berufsintegrationsklassen								
Berufsintegrationsvorklasse .....	180	49	21	20	11	28	22	29
Berufsintegrationsklasse .....	157	42	21	19	13	25	16	21
Deutschklasse an der Berufsschule ....	49	17	4	4	4	3	4	13
Insgesamt	386	108	46	43	28	56	42	63

## 3.10. Klassen nach Berufsfeldern und Jahrgangsstufen\*

Berufsfeld	Klassen insgesamt	davon in										
		Jahrgangsstufe						kombinierten Jahrgangsstufen				
		F1 <sup>1)</sup>	F2 <sup>2)</sup>	10	11	12	13	10/11	11/12	12/13	10/11/12	sonstige
Staatliche Berufsschulen												
Wirtschaft .....	2 220	x	x	780	735	646	53	1	4	1	-	-
Metalltechnik .....	1 131	x	x	274	292	312	249	-	4	-	-	-
Elektrotechnik .....	681	x	x	173	179	183	146	-	-	-	-	-
Bautechnik .....	348	x	x	97	125	126	-	-	-	-	-	-
Holztechnik .....	119	x	x	1	59	59	-	-	-	-	-	-
Bekleidung .....	27	x	x	10	9	7	-	-	-	1	-	-
Chemie .....	66	x	x	19	20	20	7	-	-	-	-	-
Drucktechnik .....	24	x	x	8	8	8	-	-	-	-	-	-
Farb- und Raumgestaltung .....	111	x	x	39	37	35	-	-	-	-	-	-
Gesundheit .....	416	x	x	149	130	137	-	-	-	-	-	-
Körperpflege .....	111	x	x	36	37	38	-	-	-	-	-	-
Ernährung/Hauswirtschaft .....	399	x	x	129	132	138	-	-	-	-	-	-
Agrarwirtschaft .....	177	x	x	36	69	71	-	-	1	-	-	-
Fahrzeugtechnik .....	612	x	x	152	159	163	138	-	-	-	-	-
Monoberufe (allgemein) .....	529	x	x	167	165	169	27	1	-	-	-	-
Berufsgrundschuljahr .....	137	x	x	137	x	x	x	x	x	x	x	x
Berufsvorbereitungsjahr .....	232	x	x	232	x	x	x	x	x	x	x	x
Berufsintegrationsvorklasse .....	138	138	x	x	x	x	x	x	x	x	x	x
Berufsintegrationsklasse .....	124	x	124	x	x	x	x	x	x	x	x	x
Deutschklasse an der Berufsschule .....	47	47	x	x	x	x	x	x	x	x	x	x
Jugendliche ohne Ausbildungsvtr. ....	16	x	x	9	4	1	x	-	-	x	2	-
Zusammen	7 665	185	124	2 448	2 160	2 113	620	2	9	2	2	-
Kommunale Berufsschulen												
Wirtschaft .....	995	x	x	343	344	296	12	-	-	-	-	-
Metalltechnik .....	232	x	x	54	63	68	47	-	-	-	-	-
Elektrotechnik .....	291	x	x	70	83	84	54	-	-	-	-	-
Bautechnik .....	145	x	x	35	56	54	-	-	-	-	-	-
Holztechnik .....	24	x	x	-	12	12	-	-	-	-	-	-
Bekleidung .....	16	x	x	5	4	5	2	-	-	-	-	-
Chemie .....	66	x	x	20	19	18	9	-	-	-	-	-
Drucktechnik .....	65	x	x	22	20	23	-	-	-	-	-	-
Farb- und Raumgestaltung .....	72	x	x	24	25	23	-	-	-	-	-	-
Gesundheit .....	287	x	x	97	91	99	-	-	-	-	-	-
Körperpflege .....	39	x	x	12	13	14	-	-	-	-	-	-
Ernährung/Hauswirtschaft .....	201	x	x	64	59	78	-	-	-	-	-	-
Agrarwirtschaft .....	22	x	x	8	7	7	-	-	-	-	-	-
Fahrzeugtechnik .....	131	x	x	34	31	37	29	-	-	-	-	-
Monoberufe (allgemein) .....	396	x	x	127	123	125	21	-	-	-	-	-
Berufsgrundschuljahr .....	23	x	x	23	x	x	x	x	x	x	x	x
Berufsvorbereitungsjahr .....	67	x	x	67	x	x	x	x	x	x	x	x
Berufsintegrationsvorklasse .....	42	42	x	x	x	x	x	x	x	x	x	x
Berufsintegrationsklasse .....	33	x	33	x	x	x	x	x	x	x	x	x
Deutschklasse an der Berufsschule .....	2	2	x	x	x	x	x	x	x	x	x	x
Jugendliche ohne Ausbildungsvtr. ....	20	x	x	7	1	4	x	3	-	x	5	-
Zusammen	3 169	44	33	1 012	951	947	174	3	-	-	5	-

\* Abweichungen gegenüber anderen Tabellen beruhen auf der differenzierten Auswertungssystematik.

1) F1 = Berufsintegrationsvorklasse 1. Jahr / Deutschklasse an der Berufsschule.

2) F2 = Berufsintegrationsklasse 2. Jahr.

## Noch: 3.10. Klassen nach Berufsfeldern und Jahrgangsstufen\*

Berufsfeld	Klassen insgesamt	davon in										
		Jahrgangsstufe						kombinierten Jahrgangsstufen				
		F1 <sup>1)</sup>	F2 <sup>2)</sup>	10	11	12	13	10/11	11/12	12/13	10/11/12	sonstige
Private Berufsschulen												
Wirtschaft .....	-	x	x	-	-	-	-	-	-	-	-	-
Metalltechnik .....	4	x	x	1	1	1	1	-	-	-	-	-
Elektrotechnik .....	4	x	x	1	1	1	1	-	-	-	-	-
Bautechnik .....	-	x	x	-	-	-	-	-	-	-	-	-
Holztechnik .....	-	x	x	-	-	-	-	-	-	-	-	-
Bekleidung .....	-	x	x	-	-	-	-	-	-	-	-	-
Chemie .....	-	x	x	-	-	-	-	-	-	-	-	-
Drucktechnik .....	-	x	x	-	-	-	-	-	-	-	-	-
Farb- und Raumgestaltung .....	-	x	x	-	-	-	-	-	-	-	-	-
Gesundheit .....	-	x	x	-	-	-	-	-	-	-	-	-
Körperpflege .....	-	x	x	-	-	-	-	-	-	-	-	-
Ernährung/Hauswirtschaft .....	-	x	x	-	-	-	-	-	-	-	-	-
Agrarwirtschaft .....	-	x	x	-	-	-	-	-	-	-	-	-
Fahrzeugtechnik .....	-	x	x	-	-	-	-	-	-	-	-	-
Monoberufe (allgemein) .....	-	x	x	-	-	-	-	-	-	-	-	-
Berufsgrundschuljahr .....	-	x	x	-	x	x	x	x	x	x	x	x
Berufsvorbereitungsjahr .....	-	x	x	-	x	x	x	x	x	x	x	x
Berufsintegrationsvorklasse .....	-	-	x	x	x	x	x	x	x	x	x	x
Berufsintegrationsklasse .....	-	x	-	x	x	x	x	x	x	x	x	x
Deutschklasse an der Berufsschule .....	-	-	x	x	x	x	x	x	x	x	x	x
Jugendliche ohne Ausbildungsvtr. ....	-	x	x	-	-	-	x	-	-	x	-	-
Zusammen	8	-	-	2	2	2	2	-	-	-	-	-
Berufsschulen insgesamt												
Wirtschaft .....	3 215	x	x	1 123	1 079	942	65	1	4	1	-	-
Metalltechnik .....	1 367	x	x	329	356	381	297	-	4	-	-	-
Elektrotechnik .....	976	x	x	244	263	268	201	-	-	-	-	-
Bautechnik .....	493	x	x	132	181	180	-	-	-	-	-	-
Holztechnik .....	143	x	x	1	71	71	-	-	-	-	-	-
Bekleidung .....	43	x	x	15	13	12	2	-	-	1	-	-
Chemie .....	132	x	x	39	39	38	16	-	-	-	-	-
Drucktechnik .....	89	x	x	30	28	31	-	-	-	-	-	-
Farb- und Raumgestaltung .....	183	x	x	63	62	58	-	-	-	-	-	-
Gesundheit .....	703	x	x	246	221	236	-	-	-	-	-	-
Körperpflege .....	150	x	x	48	50	52	-	-	-	-	-	-
Ernährung/Hauswirtschaft .....	600	x	x	193	191	216	-	-	-	-	-	-
Agrarwirtschaft .....	199	x	x	44	76	78	-	-	1	-	-	-
Fahrzeugtechnik .....	743	x	x	186	190	200	167	-	-	-	-	-
Monoberufe (allgemein) .....	925	x	x	294	288	294	48	1	-	-	-	-
Berufsgrundschuljahr .....	160	x	x	160	x	x	x	x	x	x	x	x
Berufsvorbereitungsjahr .....	299	x	x	299	x	x	x	x	x	x	x	x
Berufsintegrationsvorklasse .....	180	180	x	x	x	x	x	x	x	x	x	x
Berufsintegrationsklasse .....	157	x	157	x	x	x	x	x	x	x	x	x
Deutschklasse an der Berufsschule .....	49	49	x	x	x	x	x	x	x	x	x	x
Jugendliche ohne Ausbildungsvtr. ....	36	x	x	16	5	5	x	3	-	x	7	-
Insgesamt	10 842	229	157	3 462	3 113	3 062	796	5	9	2	7	-

\* Abweichungen gegenüber anderen Tabellen beruhen auf der differenzierten Auswertungssystematik.

1) F1 = Berufsintegrationsvorklasse 1. Jahr / Deutschklasse an der Berufsschule.

2) F2 = Berufsintegrationsklasse 2. Jahr.

## 4.1. Schüler nach Jahrgangsstufen

Gebiet	Schul-träger	Schüler ins-gesamt	davon in Jahrgangsstufe											
			F1 <sup>1)</sup>		F2 <sup>2)</sup>		10		11		12		13	
			zu-sammen	männ-lich	zu-sammen	männ-lich	zu-sammen	männ-lich	zu-sammen	männ-lich	zu-sammen	männ-lich	zu-sammen	männ-lich
Oberbayern .....	staatl.	41 812	840	541	469	282	13 968	8 997	11 872	7 376	11 721	7 338	2 942	2 624
	komm.	36 407	366	233	242	139	12 414	7 461	11 146	6 651	10 798	6 209	1 441	1 250
	privat	-	-	-	-	-	-	-	-	-	-	-	-	-
	zusam.	78 219	1 206	774	711	421	26 382	16 458	23 018	14 027	22 519	13 547	4 383	3 874
Niederbayern ...	staatl.	23 352	395	260	304	175	7 545	4 656	6 689	4 265	6 610	4 216	1 809	1 604
	komm.	-	-	-	-	-	-	-	-	-	-	-	-	-
	privat	-	-	-	-	-	-	-	-	-	-	-	-	-
	zusam.	23 352	395	260	304	175	7 545	4 656	6 689	4 265	6 610	4 216	1 809	1 604
Oberpfalz .....	staatl.	13 902	374	267	206	114	4 652	3 103	3 621	2 456	3 759	2 450	1 290	1 146
	komm.	8 016	54	30	71	47	2 564	1 537	2 313	1 364	2 361	1 386	653	555
	privat	-	-	-	-	-	-	-	-	-	-	-	-	-
	zusam.	21 918	428	297	277	161	7 216	4 640	5 934	3 820	6 120	3 836	1 943	1 701
Oberfranken ....	staatl.	19 401	253	176	184	103	6 619	4 278	5 384	3 463	5 426	3 491	1 535	1 355
	komm.	-	-	-	-	-	-	-	-	-	-	-	-	-
	privat	-	-	-	-	-	-	-	-	-	-	-	-	-
	zusam.	19 401	253	176	184	103	6 619	4 278	5 384	3 463	5 426	3 491	1 535	1 355
Mittelfranken ...	staatl.	18 391	322	178	185	86	6 193	4 123	5 228	3 519	5 171	3 388	1 292	1 177
	komm.	15 039	175	112	187	118	5 101	2 816	4 313	2 435	4 561	2 449	702	610
	privat	-	-	-	-	-	-	-	-	-	-	-	-	-
	zusam.	33 430	497	290	372	204	11 294	6 939	9 541	5 954	9 732	5 837	1 994	1 787
Unterfranken ...	staatl.	16 773	402	281	218	127	5 665	3 597	4 590	2 924	4 526	2 940	1 372	1 228
	komm.	6 417	75	50	34	20	2 033	1 210	1 966	1 232	1 961	1 261	348	314
	privat	100	-	-	-	-	20	20	24	23	28	26	28	27
	zusam.	23 290	477	331	252	147	7 718	4 827	6 580	4 179	6 515	4 227	1 748	1 569
Schwaben .....	staatl.	27 837	557	352	273	162	8 842	5 793	8 122	5 367	7 988	5 300	2 055	1 869
	komm.	9 566	131	88	34	23	3 111	1 817	2 840	1 635	2 772	1 612	678	587
	privat	-	-	-	-	-	-	-	-	-	-	-	-	-
	zusam.	37 403	688	440	307	185	11 953	7 610	10 962	7 002	10 760	6 912	2 733	2 456
<b>Bayern</b>	staatl.	<b>161 468</b>	<b>3 143</b>	<b>2 055</b>	<b>1 839</b>	<b>1 049</b>	<b>53 484</b>	<b>34 547</b>	<b>45 506</b>	<b>29 370</b>	<b>45 201</b>	<b>29 123</b>	<b>12 295</b>	<b>11 003</b>
	komm.	<b>75 445</b>	<b>801</b>	<b>513</b>	<b>568</b>	<b>347</b>	<b>25 223</b>	<b>14 841</b>	<b>22 578</b>	<b>13 317</b>	<b>22 453</b>	<b>12 917</b>	<b>3 822</b>	<b>3 316</b>
	privat	<b>100</b>	<b>-</b>	<b>-</b>	<b>-</b>	<b>-</b>	<b>20</b>	<b>20</b>	<b>24</b>	<b>23</b>	<b>28</b>	<b>26</b>	<b>28</b>	<b>27</b>
	insges.	<b>237 013</b>	<b>3 944</b>	<b>2 568</b>	<b>2 407</b>	<b>1 396</b>	<b>78 727</b>	<b>49 408</b>	<b>68 108</b>	<b>42 710</b>	<b>67 682</b>	<b>42 066</b>	<b>16 145</b>	<b>14 346</b>

1) F1 = Berufsintegrationsvorklasse 1. Jahr / Deutschklasse an der Berufsschule.

2) F2 = Berufsintegrationsklasse 2. Jahr.

## 4.2. Schüler nach Alter, Geschlecht und Schulträger

Alter	Geschlecht	Schüler insgesamt	davon an		
			staatlichen	kommunalen	privaten
			Berufsschulen		
15 Jahre oder jünger .....	zusammen	6 791	5 114	1 676	1
	männlich	4 513	3 499	1 013	1
16 Jahre .....	zusammen	26 733	19 852	6 874	7
	männlich	17 261	13 213	4 041	7
17 Jahre .....	zusammen	39 828	28 803	11 007	18
	männlich	25 528	18 987	6 524	17
18 Jahre .....	zusammen	43 990	31 083	12 886	21
	männlich	27 860	20 200	7 640	20
19 Jahre .....	zusammen	34 404	23 404	10 971	29
	männlich	22 459	15 851	6 579	29
20 Jahre .....	zusammen	24 467	15 926	8 530	11
	männlich	15 776	10 636	5 129	11
21 Jahre .....	zusammen	16 378	10 305	6 070	3
	männlich	10 389	6 737	3 649	3
22 Jahre .....	zusammen	11 328	6 964	4 360	4
	männlich	7 305	4 636	2 665	4
23 Jahre .....	zusammen	7 868	4 834	3 032	2
	männlich	5 072	3 196	1 874	2
24 Jahre .....	zusammen	5 817	3 423	2 393	1
	männlich	3 844	2 303	1 541	-
25 Jahre .....	zusammen	3 998	2 347	1 650	1
	männlich	2 660	1 602	1 058	-
26 Jahre .....	zusammen	2 886	1 719	1 166	1
	männlich	1 884	1 163	720	1
27 Jahre .....	zusammen	2 192	1 339	852	1
	männlich	1 517	983	533	1
28 Jahre .....	zusammen	1 802	1 084	718	-
	männlich	1 228	781	447	-
29 Jahre .....	zusammen	1 357	807	550	-
	männlich	899	562	337	-
30 Jahre .....	zusammen	1 135	698	437	-
	männlich	757	499	258	-
31 Jahre oder älter .....	zusammen	6 039	3 766	2 273	-
	männlich	3 542	2 299	1 243	-
<b>Insgesamt</b>	<b>insgesamt</b>	<b>237 013</b>	<b>161 468</b>	<b>75 445</b>	<b>100</b>
	<b>männlich</b>	<b>152 494</b>	<b>107 147</b>	<b>45 251</b>	<b>96</b>



## 4.3. Schüler nach Religionszugehörigkeit

Gebiet	Schul- träger	Schüler insgesamt	davon							mit	ohne
			röm.- katho- lisch	evange- lisch	isla- misch	israe- litisch	ortho- dox	neu- apos- tolisch	sonstiger <sup>1)</sup>		
									Religionszugehörigkeit		
Oberbayern .....	staatl.	41 812	24 028	4 686	5 336	4	1 027	38	1 631	5 062	
	komm.	36 407	15 350	4 019	6 418	25	929	30	3 695	5 941	
	privat	-	-	-	-	-	-	-	-	-	
	zusam.	78 219	39 378	8 705	11 754	29	1 956	68	5 326	11 003	
Niederbayern .....	staatl.	23 352	16 067	1 991	2 137	7	421	8	631	2 090	
	komm.	-	-	-	-	-	-	-	-	-	
	privat	-	-	-	-	-	-	-	-	-	
	zusam.	23 352	16 067	1 991	2 137	7	421	8	631	2 090	
Oberpfalz .....	staatl.	13 902	9 171	1 908	1 128	2	227	11	351	1 104	
	komm.	8 016	4 729	956	902	2	222	10	331	864	
	privat	-	-	-	-	-	-	-	-	-	
	zusam.	21 918	13 900	2 864	2 030	4	449	21	682	1 968	
Oberfranken .....	staatl.	19 401	6 812	7 601	1 607	6	321	21	571	2 462	
	komm.	-	-	-	-	-	-	-	-	-	
	privat	-	-	-	-	-	-	-	-	-	
	zusam.	19 401	6 812	7 601	1 607	6	321	21	571	2 462	
Mittelfranken .....	staatl.	18 391	5 156	7 702	1 942	2	494	19	649	2 427	
	komm.	15 039	3 811	4 624	2 596	4	777	13	1 360	1 854	
	privat	-	-	-	-	-	-	-	-	-	
	zusam.	33 430	8 967	12 326	4 538	6	1 271	32	2 009	4 281	
Unterfranken .....	staatl.	16 773	8 747	3 349	2 012	2	318	12	343	1 990	
	komm.	6 417	3 269	1 508	560	4	101	1	167	807	
	privat	100	83	16	1	-	-	-	-	-	
	zusam.	23 290	12 099	4 873	2 573	6	419	13	510	2 797	
Schwaben .....	staatl.	27 837	15 299	4 364	3 588	7	564	86	969	2 960	
	komm.	9 566	4 779	1 347	1 405	1	339	12	416	1 267	
	privat	-	-	-	-	-	-	-	-	-	
	zusam.	37 403	20 078	5 711	4 993	8	903	98	1 385	4 227	
Bayern	staatl.	161 468	85 280	31 601	17 750	30	3 372	195	5 145	18 095	
	komm.	75 445	31 938	12 454	11 881	36	2 368	66	5 969	10 733	
	privat	100	83	16	1	-	-	-	-	-	
	insges.	237 013	117 301	44 071	29 632	66	5 740	261	11 114	28 828	

1) Einschließlich Zeugen Jehovas.

## 4.4. Schüler nach Teilnahme am Religionsunterricht

Gebiet	Schul-träger	Schüler ins-gesamt	davon nehmen am ... teil								islamischen Unterricht	weder am Religions-unterricht noch am Ethik-unterricht <sup>2)</sup>
			katho-lischen	evange-lischen	ortho-doxen	sons-tigen	Ethikunterricht					
							wegen Ab-meldung von an der Schule an-gebotenem RU <sup>1)</sup>	wegen Religions-losigkeit	weil RU <sup>1)</sup> d. eig. Be-kenntnisses nicht ange-boten wird			
Religionsunterricht												
Oberbayern .....	staatl.	41 812	19 432	1 445	7	3	802	3 506	9 504	-	7 113	
	komm.	36 407	8 298	759	-	4	2 001	3 658	12 150	-	9 537	
	privat	-	-	-	-	-	-	-	-	-	-	
	zusam.	78 219	27 730	2 204	7	7	2 803	7 164	21 654	-	16 650	
Niederbayern .....	staatl.	23 352	14 808	1 335	1	2	351	1 601	2 787	164	2 303	
	komm.	-	-	-	-	-	-	-	-	-	-	
	privat	-	-	-	-	-	-	-	-	-	-	
	zusam.	23 352	14 808	1 335	1	2	351	1 601	2 787	164	2 303	
Oberpfalz .....	staatl.	13 902	7 988	1 178	-	1	88	572	1 309	-	2 766	
	komm.	8 016	4 127	1 093	-	-	312	770	1 344	-	370	
	privat	-	-	-	-	-	-	-	-	-	-	
	zusam.	21 918	12 115	2 271	-	1	400	1 342	2 653	-	3 136	
Oberfranken .....	staatl.	19 401	5 801	7 510	-	21	119	931	1 954	-	3 065	
	komm.	-	-	-	-	-	-	-	-	-	-	
	privat	-	-	-	-	-	-	-	-	-	-	
	zusam.	19 401	5 801	7 510	-	21	119	931	1 954	-	3 065	
Mittelfranken .....	staatl.	18 391	3 405	6 792	1	4	237	1 005	2 401	-	4 546	
	komm.	15 039	2 928	4 194	6	-	827	1 636	4 502	-	946	
	privat	-	-	-	-	-	-	-	-	-	-	
	zusam.	33 430	6 333	10 986	7	4	1 064	2 641	6 903	-	5 492	
Unterfranken .....	staatl.	16 773	8 048	2 729	4	8	341	1 078	2 237	-	2 328	
	komm.	6 417	2 261	951	1	60	383	434	891	-	1 436	
	privat	100	82	17	-	-	-	-	-	-	1	
	zusam.	23 290	10 391	3 697	5	68	724	1 512	3 128	-	3 765	
Schwaben .....	staatl.	27 837	12 657	2 604	-	24	443	2 084	5 468	202	4 355	
	komm.	9 566	3 870	679	-	17	171	753	1 748	-	2 328	
	privat	-	-	-	-	-	-	-	-	-	-	
	zusam.	37 403	16 527	3 283	-	41	614	2 837	7 216	202	6 683	
Bayern	staatl.	161 468	72 139	23 593	13	63	2 381	10 777	25 660	366	26 476	
	komm.	75 445	21 484	7 676	7	81	3 694	7 251	20 635	-	14 617	
	privat	100	82	17	-	-	-	-	-	-	1	
	insges.	237 013	93 705	31 286	20	144	6 075	18 028	46 295	366	41 094	

1) RU = Religionsunterricht.

2) Einschließlich der Schüler, für die Ethik / Religion kein Pflichtfach ist.

## 4.5. Ausländische Schüler nach Staatsangehörigkeit und Geschlecht

Land der Staatsangehörigkeit	Ausländische Schüler								davon an		
	im Regierungsbezirk							in Bayern	staatl.	komm.	privaten
	Ober-bayern	Nieder-bayern	Ober-pfalz	Ober-franken	Mittel-franken	Unter-franken	Schwa-ben		Berufsschulen		
Insgesamt											
Europa .....	8 727	1 674	1 319	847	3 171	1 127	3 336	20 201	11 678	8 521	2
Albanien .....	148	35	35	23	38	26	35	340	198	142	-
Andorra .....	-	-	-	-	-	-	-	-	-	-	-
Belgien .....	8	1	-	2	-	-	-	11	10	1	-
Bosnien und Herzegowina .....	803	53	54	18	110	31	167	1 236	547	689	-
Bulgarien .....	344	57	126	14	214	48	101	904	448	456	-
Dänemark .....	3	-	-	-	2	-	3	8	5	3	-
Estland .....	8	1	3	-	5	2	3	22	11	11	-
Finnland .....	3	1	-	-	-	-	-	4	3	1	-
Frankreich .....	50	5	8	1	17	5	7	93	40	53	-
Griechenland .....	551	34	40	38	352	39	117	1 171	487	684	-
Irland .....	4	-	1	-	4	3	1	13	6	7	-
Island .....	-	-	-	-	-	-	-	-	-	-	-
Italien .....	601	74	59	50	203	95	287	1 369	722	647	-
Kosovo .....	1 194	293	225	51	248	95	454	2 560	1 655	905	-
Kroatien .....	1 040	178	85	35	166	33	314	1 851	1 002	849	-
Lettland .....	25	2	5	2	14	11	21	80	44	36	-
Liechtenstein .....	-	-	-	-	-	-	-	-	-	-	-
Litauen .....	17	12	6	6	11	7	15	74	55	19	-
Luxemburg .....	3	2	1	-	3	-	2	11	6	5	-
Malta .....	-	-	-	-	-	1	1	2	-	2	-
Moldau, Republik .....	33	10	10	8	40	26	23	150	96	54	-
Monaco .....	-	-	-	-	-	-	-	-	-	-	-
Montenegro .....	20	3	2	-	8	1	1	35	15	20	-
Niederlande .....	39	4	1	2	6	6	13	71	40	31	-
Nordmazedonien .....	183	28	26	20	69	16	82	424	285	139	-
Norwegen .....	1	-	-	-	-	-	2	3	2	1	-
Österreich .....	216	68	13	8	27	8	99	439	308	131	-
Polen .....	415	116	85	62	141	94	166	1 079	671	407	1
Portugal .....	69	7	5	11	22	21	43	178	112	66	-
Rumänien .....	669	272	165	98	511	132	357	2 204	1 407	797	-
Russische Föderation .....	226	82	56	90	149	60	117	780	504	276	-
San Marino .....	-	-	-	-	-	-	-	-	-	-	-
Schweden .....	14	1	1	-	2	-	2	20	10	10	-
Schweiz .....	29	4	4	6	4	4	8	59	35	24	-
Serbien .....	401	28	28	25	102	32	99	715	357	358	-
Slowakei .....	60	19	20	18	24	14	21	176	135	41	-
Slowenien .....	32	10	3	2	9	2	13	71	38	33	-
Spanien .....	98	18	11	9	41	17	29	223	116	107	-
Tschechische Republik .....	38	32	47	51	26	10	15	219	173	46	-
Türkei .....	762	71	80	105	367	181	481	2 047	1 148	899	-
Ukraine .....	232	37	49	51	123	73	86	651	363	287	1
Ungarn .....	327	107	57	30	91	27	137	776	551	225	-
Vereinigtes Königreich .....	36	4	4	4	8	3	6	65	36	29	-
Weißrussland .....	18	4	4	7	13	4	7	57	30	27	-
Zypern .....	7	1	-	-	1	-	1	10	7	3	-
Amerika .....	387	45	57	31	119	80	150	869	469	399	1
Brasilien .....	75	13	10	6	19	12	24	159	98	61	-
Chile .....	4	2	-	-	-	1	1	8	5	3	-
Kanada .....	15	-	5	1	1	2	1	25	10	15	-
Vereinigte Staaten .....	58	6	17	10	25	23	21	160	90	69	1
Übriges Amerika .....	235	24	25	14	74	42	103	517	266	251	-
Afrika .....	1 574	328	294	259	374	345	540	3 714	2 317	1 397	-
Ägypten .....	15	4	3	4	11	6	8	51	34	17	-
Äthiopien .....	42	4	45	19	83	24	14	231	137	94	-
Algerien .....	9	2	4	4	4	6	6	35	19	16	-
Elfenbeinküste (Côte d'Ivoire) ..	11	8	1	4	1	29	15	69	54	15	-
Eritrea .....	193	-	44	-	-	2	14	253	110	143	-
Gambia .....	47	12	5	8	19	10	90	191	136	55	-
Ghana .....	15	3	1	4	7	3	7	40	20	20	-
Guinea .....	31	6	9	16	12	20	13	107	77	30	-
Kamerun .....	12	-	13	5	8	3	4	45	29	16	-
Libyen .....	28	-	4	7	11	3	8	61	32	29	-
Mali .....	34	13	6	2	4	-	13	72	42	30	-
Marokko .....	125	57	38	44	31	38	66	399	305	94	-
Nigeria .....	219	45	23	11	15	12	42	367	232	135	-
Senegal .....	57	4	5	3	3	3	15	90	42	48	-
Sierra Leone .....	111	43	5	4	3	5	12	183	125	58	-
Somalia .....	196	34	25	30	40	104	77	506	297	209	-
Sudan .....	20	6	9	2	3	1	4	45	35	10	-
Tunesien .....	42	13	14	12	9	10	14	114	73	41	-
Übriges Afrika .....	367	74	40	80	110	66	118	855	518	337	-

## Noch: 4.5. Ausländische Schüler nach Staatsangehörigkeit und Geschlecht

Land der Staatsangehörigkeit	Ausländische Schüler								in Bayern	davon an		
	im Regierungsbezirk							staatl.		komm.	privaten	
	Ober-bayern	Nieder-bayern	Ober-pfalz	Ober-franken	Mittel-franken	Unter-franken	Schwa-ben	Berufsschulen				
Noch: Insgesamt												
Asien .....	4 971	1 185	1 368	931	2 138	1 279	1 819	13 691	8 387	5 304	-	
Afghanistan .....	1 821	303	156	198	238	352	435	3 503	2 220	1 283	-	
Armenien .....	31	5	3	16	41	20	5	121	56	65	-	
Aserbaidtschan .....	25	31	7	15	76	26	19	199	124	75	-	
Bangladesch .....	7	2	1	2	2	2	6	22	16	6	-	
China .....	43	2	7	3	18	7	6	86	37	49	-	
Georgien .....	184	4	24	8	42	8	17	287	94	193	-	
Indien .....	39	4	8	5	9	6	22	93	60	33	-	
Indonesien .....	107	10	7	7	7	12	41	191	114	77	-	
Irak .....	778	97	348	111	421	66	224	2 045	950	1 095	-	
Iran, Islamische Republik .....	137	57	40	76	140	37	54	541	340	201	-	
Israel .....	8	4	-	5	5	1	3	26	18	8	-	
Japan .....	16	-	-	-	3	-	2	21	5	16	-	
Jemen .....	35	1	4	-	3	3	1	47	38	9	-	
Jordanien .....	26	6	4	1	5	2	-	44	27	17	-	
Korea, Dem. Volksrepublik .....	-	-	-	-	-	-	-	-	-	-	-	
Korea, Republik .....	15	2	-	1	6	2	3	29	12	17	-	
Libanon .....	9	7	9	4	8	5	4	46	33	13	-	
Mongolei .....	14	-	2	1	8	-	2	27	9	18	-	
Pakistan .....	117	12	10	8	24	19	50	240	148	92	-	
Philippinen .....	29	2	8	2	3	5	14	63	35	28	-	
Sri Lanka .....	18	-	1	-	13	-	4	36	10	26	-	
Syrien, Arabische Republik .....	967	504	606	391	846	620	694	4 628	3 220	1 408	-	
Tadschikistan .....	37	28	21	18	38	20	37	199	135	64	-	
Thailand .....	72	22	16	12	17	18	42	199	129	70	-	
Vietnam .....	156	24	41	15	85	14	46	381	162	219	-	
Übriges Asien <sup>1)</sup> .....	280	58	45	32	80	34	88	617	395	222	-	
Australien/Ozeanien .....	10	1	4	1	2	2	5	25	15	10	-	
Australien .....	10	1	3	1	1	1	4	21	12	9	-	
Neuseeland .....	-	-	-	-	1	1	1	3	2	1	-	
Übriges Australien/Ozeanien ...	-	-	1	-	-	-	-	1	1	-	-	
Staatenlos .....	8	3	4	5	13	2	1	36	23	13	-	
Ungeklärt .....	8	-	-	1	-	1	9	19	7	12	-	
Insgesamt	15 685	3 236	3 046	2 075	5 817	2 836	5 860	38 555	22 896	15 656	3	

1) Einschl. der Teilgebiete der übrigen ehemaligen Sowjetunion.

## Noch: 4.5. Ausländische Schüler nach Staatsangehörigkeit und Geschlecht

Land der Staatsangehörigkeit	Ausländische Schüler								davon an		
	im Regierungsbezirk							in Bayern	staatl.	komm.	privaten
	Ober-bayern	Nieder-bayern	Ober-pfalz	Ober-franken	Mittel-franken	Unter-franken	Schwa-ben		Berufsschulen		
darunter männlich											
Europa .....	4 842	960	754	518	1 800	647	1 979	11 500	6 909	4 589	2
Albanien .....	84	19	21	16	19	15	23	197	122	75	-
Andorra .....	-	-	-	-	-	-	-	-	-	-	-
Belgien .....	4	1	-	1	-	-	-	6	6	-	-
Bosnien und Herzegowina .....	492	34	36	10	64	19	110	765	348	417	-
Bulgarien .....	191	31	69	8	112	23	62	496	256	240	-
Dänemark .....	2	-	-	-	2	-	1	5	4	1	-
Estland .....	2	1	2	-	1	2	2	10	7	3	-
Finnland .....	1	1	-	-	-	-	-	2	2	-	-
Frankreich .....	28	4	7	1	6	4	4	54	30	24	-
Griechenland .....	322	22	31	25	198	26	72	696	317	379	-
Irland .....	1	-	1	-	3	3	1	9	5	4	-
Island .....	-	-	-	-	-	-	-	-	-	-	-
Italien .....	351	47	37	36	110	60	170	811	442	369	-
Kosovo .....	678	178	132	29	152	58	267	1 494	979	515	-
Kroatien .....	569	105	55	26	96	20	188	1 059	607	452	-
Lettland .....	15	-	2	1	9	8	13	48	26	22	-
Liechtenstein .....	-	-	-	-	-	-	-	-	-	-	-
Litauen .....	7	8	2	2	6	6	7	38	30	8	-
Luxemburg .....	1	1	-	-	3	-	1	6	4	2	-
Malta .....	-	-	-	-	-	1	1	2	-	2	-
Moldau, Republik .....	14	6	5	3	23	16	10	77	56	21	-
Monaco .....	-	-	-	-	-	-	-	-	-	-	-
Montenegro .....	12	2	2	-	5	-	1	22	9	13	-
Niederlande .....	25	3	1	1	2	2	9	43	26	17	-
Nordmazedonien .....	108	11	13	12	46	10	52	252	180	72	-
Norwegen .....	-	-	-	-	-	-	-	-	-	-	-
Österreich .....	110	36	8	5	17	2	61	239	162	77	-
Polen .....	208	64	47	39	80	49	99	586	378	207	1
Portugal .....	38	5	4	8	16	10	22	103	63	40	-
Rumänien .....	342	144	71	59	296	71	198	1 181	788	393	-
Russische Föderation .....	99	39	31	57	75	36	69	406	289	117	-
San Marino .....	-	-	-	-	-	-	-	-	-	-	-
Schweden .....	11	-	1	-	2	-	1	15	8	7	-
Schweiz .....	14	2	3	3	1	1	5	29	24	5	-
Serbien .....	194	17	16	16	54	21	71	389	211	178	-
Slowakei .....	34	13	15	9	15	6	11	103	80	23	-
Slowenien .....	18	5	1	1	6	1	6	38	22	16	-
Spanien .....	51	14	7	4	22	9	20	127	67	60	-
Tschechische Republik .....	19	14	28	23	10	3	7	104	84	20	-
Türkei .....	512	47	54	64	225	109	293	1 304	742	562	-
Ukraine .....	72	18	20	32	53	38	39	272	181	90	1
Ungarn .....	181	62	27	20	58	15	75	438	313	125	-
Vereinigtes Königreich .....	24	2	3	2	7	1	5	44	23	21	-
Weißrussland .....	4	3	2	5	5	2	2	23	14	9	-
Zypern .....	4	1	-	-	1	-	1	7	4	3	-
Amerika .....	203	27	38	23	69	47	84	491	288	203	-
Brasilien .....	40	7	5	4	13	8	11	88	55	33	-
Chile .....	3	2	-	-	-	1	1	7	5	2	-
Kanada .....	10	-	5	1	-	2	1	19	9	10	-
Vereinigte Staaten .....	40	4	12	8	15	15	13	107	61	46	-
Übriges Amerika .....	110	14	16	10	41	21	58	270	158	112	-
Afrika .....	1 115	240	224	207	284	259	449	2 778	1 778	1 000	-
Ägypten .....	13	3	2	4	9	5	8	44	30	14	-
Äthiopien .....	23	4	30	15	55	15	9	151	89	62	-
Algerien .....	7	2	4	4	3	4	6	30	17	13	-
Elfenbeinküste (Côte d'Ivoire) ..	10	6	1	3	1	29	14	64	50	14	-
Eritrea .....	148	-	32	-	-	2	7	189	75	114	-
Gambia .....	46	10	5	7	19	10	88	185	131	54	-
Ghana .....	6	2	1	3	5	3	3	23	13	10	-
Guinea .....	30	6	9	16	10	20	12	103	74	29	-
Kamerun .....	6	-	11	5	6	3	4	35	24	11	-
Libyen .....	20	-	1	4	9	3	6	43	22	21	-
Mali .....	33	12	6	2	4	-	13	70	41	29	-
Marokko .....	81	43	26	30	24	26	52	282	232	50	-
Nigeria .....	163	28	18	9	11	7	35	271	171	100	-
Senegal .....	48	4	4	3	3	3	13	78	38	40	-
Sierra Leone .....	91	36	5	4	3	4	9	152	105	47	-
Somalia .....	138	19	21	26	31	70	59	364	220	144	-
Sudan .....	11	5	7	2	2	1	4	32	25	7	-
Tunesien .....	28	11	12	10	7	9	13	90	58	32	-
Übriges Afrika .....	213	49	29	60	82	45	94	572	363	209	-

## Noch: 4.5. Ausländische Schüler nach Staatsangehörigkeit und Geschlecht

Land der Staatsangehörigkeit	Ausländische Schüler								in Bayern	davon an		
	im Regierungsbezirk							staatl.		komm.	privaten	
	Ober-bayern	Nieder-bayern	Ober-pfalz	Ober-franken	Mittel-franken	Unter-franken	Schwa-ben	Berufsschulen				
Noch: darunter männlich												
Asien .....	3 312	928	1 015	700	1 510	926	1 326	9 717	6 159	3 558	-	
Afghanistan .....	1 455	269	142	173	224	279	349	2 891	1 828	1 063	-	
Armenien .....	9	5	2	11	20	10	2	59	32	27	-	
Aserbaidtschan .....	16	28	5	14	49	18	10	140	92	48	-	
Bangladesch .....	5	1	1	2	2	1	4	16	11	5	-	
China .....	24	-	4	1	8	1	3	41	18	23	-	
Georgien .....	57	3	12	4	13	2	5	96	35	61	-	
Indien .....	26	3	4	3	7	4	16	63	43	20	-	
Indonesien .....	35	7	4	5	2	10	25	88	65	23	-	
Irak .....	470	64	254	77	273	45	138	1 321	660	661	-	
Iran, Islamische Republik .....	97	45	29	60	104	25	39	399	266	133	-	
Israel .....	6	4	-	4	1	-	2	17	11	6	-	
Japan .....	5	-	-	-	1	-	2	8	3	5	-	
Jemen .....	22	1	3	-	2	-	1	29	22	7	-	
Jordanien .....	16	4	3	1	3	2	-	29	19	10	-	
Korea, Dem. Volksrepublik .....	-	-	-	-	-	-	-	-	-	-	-	
Korea, Republik .....	7	2	-	1	5	1	2	18	9	9	-	
Libanon .....	5	4	8	4	6	2	3	32	26	6	-	
Mongolei .....	1	-	1	-	3	-	-	5	3	2	-	
Pakistan .....	101	11	9	6	21	13	43	204	122	82	-	
Philippinen .....	11	1	3	1	-	3	6	25	15	10	-	
Sri Lanka .....	11	-	1	-	10	-	3	25	8	17	-	
Syrien, Arabische Republik .....	693	402	458	292	626	459	544	3 474	2 423	1 051	-	
Tadschikistan .....	21	21	16	15	34	17	32	156	107	49	-	
Thailand .....	25	11	6	3	4	6	16	71	49	22	-	
Vietnam .....	73	12	22	7	46	7	29	196	81	115	-	
Übriges Asien <sup>1)</sup> .....	121	30	28	16	46	21	52	314	211	103	-	
Australien/Ozeanien .....	5	1	4	1	1	1	5	18	12	6	-	
Australien .....	5	1	3	1	-	1	4	15	9	6	-	
Neuseeland .....	-	-	-	-	1	-	1	2	2	-	-	
Übriges Australien/Ozeanien ...	-	-	1	-	-	-	-	1	1	-	-	
Staatenlos .....	8	1	3	2	9	2	1	26	16	10	-	
Ungeklärt .....	5	-	-	1	-	1	2	9	3	6	-	
Zusammen	9 490	2 157	2 038	1 452	3 673	1 883	3 846	24 539	15 165	9 372	2	

1) Einschl. der Teilgebiete der übrigen ehemaligen Sowjetunion.

## 4.6. Schüler nach schulischer Vorbildung

Schulische Vorbildung	Schüler			davon an					
				staatlichen		kommunalen		privaten	
	Berufsschulen								
	ins- gesamt	männ- lich	aus- ländisch	zu- sammen	männ- lich	zu- sammen	männ- lich	zu- sammen	männ- lich
Insgesamt									
Erfüllte Vollzeitschulpflicht ohne Abschluss <sup>1)</sup> ....	5 523	3 893	3 478	4 016	2 814	1 507	1 079	-	-
Abschluss im Bildungsgang des									
Förderschwerpunktes Lernen <sup>2)</sup> .....	593	420	58	452	326	141	94	-	-
Abschluss der Mittelschule .....	74 064	52 318	14 471	52 196	37 923	21 861	14 388	7	7
mit erfolgreichem .....	28 250	19 887	8 326	18 518	13 483	9 732	6 404	-	-
mit qualifizierendem .....	45 814	32 431	6 145	33 678	24 440	12 129	7 984	7	7
Mittlerer Schulabschluss .....	111 768	69 185	7 451	77 106	48 829	34 586	20 282	76	74
Fachhochschulreife .....	12 683	7 053	1 080	7 622	4 405	5 055	2 642	6	6
mit fachgebundener .....	113	51	113	90	42	23	9	-	-
mit allgemeiner .....	12 570	7 002	967	7 532	4 363	5 032	2 633	6	6
Hochschulreife .....	22 393	13 220	2 109	13 391	8 358	8 993	4 854	9	8
mit fachgebundener .....	1 934	1 144	205	1 202	701	732	443	-	-
mit allgemeiner .....	20 459	12 076	1 904	12 189	7 657	8 261	4 411	9	8
Sonstiger allgemein bildender Abschluss .....	9 989	6 405	9 908	6 685	4 492	3 302	1 912	2	1
<b>Insgesamt</b>	<b>237 013</b>	<b>152 494</b>	<b>38 555</b>	<b>161 468</b>	<b>107 147</b>	<b>75 445</b>	<b>45 251</b>	<b>100</b>	<b>96</b>
Neuaufnahmen in Jahrgangsstufe 10									
Erfüllte Vollzeitschulpflicht ohne Abschluss <sup>1)</sup> ....	1 390	944	582	940	653	450	291	-	-
Abschluss im Bildungsgang des									
Förderschwerpunktes Lernen <sup>2)</sup> .....	235	158	18	181	124	54	34	-	-
Abschluss der Mittelschule .....	23 225	15 864	4 402	16 137	11 311	7 087	4 552	1	1
mit erfolgreichem .....	9 143	6 225	2 455	5 738	4 023	3 405	2 202	-	-
mit qualifizierendem .....	14 082	9 639	1 947	10 399	7 288	3 682	2 350	1	1
Mittlerer Schulabschluss .....	32 394	19 639	2 178	22 241	13 815	10 138	5 809	15	15
Fachhochschulreife .....	3 834	2 079	337	2 264	1 270	1 569	808	1	1
mit fachgebundener .....	42	16	42	33	12	9	4	-	-
mit allgemeiner .....	3 792	2 063	295	2 231	1 258	1 560	804	1	1
Hochschulreife .....	6 816	3 883	555	3 972	2 382	2 842	1 499	2	2
mit fachgebundener .....	604	351	49	378	212	226	139	-	-
mit allgemeiner .....	6 212	3 532	506	3 594	2 170	2 616	1 360	2	2
Sonstiger allgemein bildender Abschluss .....	2 083	1 283	2 062	1 262	844	820	438	1	1
<b>Zusammen</b>	<b>69 977</b>	<b>43 850</b>	<b>10 134</b>	<b>46 997</b>	<b>30 399</b>	<b>22 960</b>	<b>13 431</b>	<b>20</b>	<b>20</b>
Neuaufnahmen in Jahrgangsstufe 11									
Erfüllte Vollzeitschulpflicht ohne Abschluss <sup>1)</sup> ....	30	24	13	12	10	18	14	-	-
Abschluss im Bildungsgang des									
Förderschwerpunktes Lernen <sup>2)</sup> .....	1	1	-	1	1	-	-	-	-
Abschluss der Mittelschule .....	238	171	41	176	136	62	35	-	-
mit erfolgreichem .....	113	74	28	70	49	43	25	-	-
mit qualifizierendem .....	125	97	13	106	87	19	10	-	-
Mittlerer Schulabschluss .....	1 049	709	46	910	616	139	93	-	-
Fachhochschulreife .....	605	384	47	457	301	148	83	-	-
mit fachgebundener .....	5	5	5	5	5	-	-	-	-
mit allgemeiner .....	600	379	42	452	296	148	83	-	-
Hochschulreife .....	1 106	761	69	788	574	318	187	-	-
mit fachgebundener .....	96	63	9	74	51	22	12	-	-
mit allgemeiner .....	1 010	698	60	714	523	296	175	-	-
Sonstiger allgemein bildender Abschluss .....	148	90	145	95	62	53	28	-	-
<b>Zusammen</b>	<b>3 177</b>	<b>2 140</b>	<b>361</b>	<b>2 439</b>	<b>1 700</b>	<b>738</b>	<b>440</b>	<b>-</b>	<b>-</b>

1) Einschließlich ohne Schulabschluss-Nachweis (gilt nur für Berufsintegrations(vor)klassen und Deutschklasse an der Berufsschule).

2) Einschließlich Abschlussprüfung gemäß § 57 a Abs. 3 VSO-F.

## 4.7. Schüler nach ISCED-Bildungsbereich

Gebiet	Schul-träger	Schüler ins-gesamt	davon nach ISCED <sup>1)</sup> - Bildungsbereich			
			Sekundar-bereich I	Sekundarbereich II		Post-sekundärer, nicht-tertiärer Bereich
				allgemein bildend	beruflich	beruflich
				ISCED 2	ISCED 3	ISCED 4
Oberbayern .....	staatlich	41 812	2 512	1	33 957	5 342
	kommunal	36 407	2 372	-	26 626	7 409
	privat	-	-	-	-	-
	zusammen	78 219	4 884	1	60 583	12 751
Niederbayern .....	staatlich	23 352	1 258	2	19 073	3 019
	kommunal	-	-	-	-	-
	privat	-	-	-	-	-
	zusammen	23 352	1 258	2	19 073	3 019
Oberpfalz .....	staatlich	13 902	1 023	1	10 988	1 890
	kommunal	8 016	239	-	5 998	1 779
	privat	-	-	-	-	-
	zusammen	21 918	1 262	1	16 986	3 669
Oberfranken .....	staatlich	19 401	919	-	14 990	3 492
	kommunal	-	-	-	-	-
	privat	-	-	-	-	-
	zusammen	19 401	919	-	14 990	3 492
Mittelfranken .....	staatlich	18 391	1 059	-	14 005	3 327
	kommunal	15 039	884	-	11 436	2 719
	privat	-	-	-	-	-
	zusammen	33 430	1 943	-	25 441	6 046
Unterfranken .....	staatlich	16 773	1 103	-	13 194	2 476
	kommunal	6 417	161	-	4 960	1 296
	privat	100	-	-	85	15
	zusammen	23 290	1 264	-	18 239	3 787
Schwaben .....	staatlich	27 837	1 468	-	22 461	3 908
	kommunal	9 566	462	1	7 540	1 563
	privat	-	-	-	-	-
	zusammen	37 403	1 930	1	30 001	5 471
<b>Bayern</b>	<b>staatlich</b>	<b>161 468</b>	<b>9 342</b>	<b>4</b>	<b>128 668</b>	<b>23 454</b>
	<b>kommunal</b>	<b>75 445</b>	<b>4 118</b>	<b>1</b>	<b>56 560</b>	<b>14 766</b>
	<b>privat</b>	<b>100</b>	<b>-</b>	<b>-</b>	<b>85</b>	<b>15</b>
	<b>insgesamt</b>	<b>237 013</b>	<b>13 460</b>	<b>5</b>	<b>185 313</b>	<b>38 235</b>

1) ISCED = International Standard Classification of Education.



## 4.8. Schüler nach wöchentlich erteilten Unterrichtsstunden

Gebiet	Schul-träger	Schüler ins-gesamt	davon Schüler in Klassen mit										
			4 oder weniger	5	6	7	8	9	10	11	12	13 bis 29	30 oder mehr
			Wochenstunden										
Oberbayern .....	staatl.	41 812	800	711	313	1 027	2 013	7 778	278	189	1 340	7 874	19 489
	komm.	36 407	-	-	-	45	38	8 076	-	-	359	4 136	23 753
	privat	-	-	-	-	-	-	-	-	-	-	-	-
	zusam.	78 219	800	711	313	1 072	2 051	15 854	278	189	1 699	12 010	43 242
Niederbayern .....	staatl.	23 352	472	38	4	17	317	4 215	71	68	783	3 242	14 125
	komm.	-	-	-	-	-	-	-	-	-	-	-	-
	privat	-	-	-	-	-	-	-	-	-	-	-	-
	zusam.	23 352	472	38	4	17	317	4 215	71	68	783	3 242	14 125
Oberpfalz .....	staatl.	13 902	748	132	-	206	310	2 632	127	-	262	3 690	5 795
	komm.	8 016	81	33	19	284	422	1 749	57	19	114	1 625	3 613
	privat	-	-	-	-	-	-	-	-	-	-	-	-
	zusam.	21 918	829	165	19	490	732	4 381	184	19	376	5 315	9 408
Oberfranken .....	staatl.	19 401	257	98	54	60	350	4 425	59	-	317	3 784	9 997
	komm.	-	-	-	-	-	-	-	-	-	-	-	-
	privat	-	-	-	-	-	-	-	-	-	-	-	-
	zusam.	19 401	257	98	54	60	350	4 425	59	-	317	3 784	9 997
Mittelfranken .....	staatl.	18 391	86	160	-	-	126	3 294	138	-	257	3 168	11 162
	komm.	15 039	-	7	26	-	50	4 786	-	-	27	3 371	6 772
	privat	-	-	-	-	-	-	-	-	-	-	-	-
	zusam.	33 430	86	167	26	-	176	8 080	138	-	284	6 539	17 934
Unterfranken .....	staatl.	16 773	91	13	-	1	9	4 149	76	37	43	3 681	8 673
	komm.	6 417	24	9	-	-	44	1 308	27	-	41	1 114	3 850
	privat	100	-	28	-	-	-	-	-	28	-	44	-
	zusam.	23 290	115	50	-	1	53	5 457	103	65	84	4 839	12 523
Schwaben .....	staatl.	27 837	1 073	48	-	49	403	6 634	153	78	316	6 688	12 395
	komm.	9 566	465	26	69	136	491	2 468	70	-	146	3 031	2 664
	privat	-	-	-	-	-	-	-	-	-	-	-	-
	zusam.	37 403	1 538	74	69	185	894	9 102	223	78	462	9 719	15 059
Bayern	staatl.	161 468	3 527	1 200	371	1 360	3 528	33 127	902	372	3 318	32 127	81 636
	komm.	75 445	570	75	114	465	1 045	18 387	154	19	687	13 277	40 652
	privat	100	-	28	-	-	-	-	-	28	-	44	-
	insges.	237 013	4 097	1 303	485	1 825	4 573	51 514	1 056	419	4 005	45 448	122 288

## 4.9. Kurse und Teilnehmer in ausgewählten Fächern

Fach	Zahl der Kurse/ Klassen	Teil- nehmer insgesamt	davon Schüler mit			
			Teilzeitunterricht		Vollzeitunterricht	
			Einzeltages- unterricht	Block- unterricht	BGJ/s	BVJ
Staatliche Berufsschulen						
Pflichtunterricht						
Plusprogramm .....	287	6 058	2 494	3 564	-	-
Französisch .....	4	17	13	4	-	-
Wahlunterricht						
Datenverarbeitung / Informationstechnik .....	23	492	137	243	-	112
Förderunterricht für						
Deutsch .....	258	2 384	1 229	995	118	42
Mathematik .....	4	65	33	32	-	-
fachlicher Unterricht .....	250	4 708	2 359	2 060	177	112
Sonstiges <sup>1)</sup> .....	25	503	123	345	35	-
Textverarbeitung .....	20	535	135	400	-	-
Sport .....	324	6 609	100	5 918	377	214
Sonstiges <sup>1)</sup> .....	26	546	226	320	-	-
Sonstige fremdsprachige Konversation / Übungen ..	59	915	235	638	42	-
<b>Zusammen</b>	<b>1 280</b>	<b>22 832</b>	<b>7 084</b>	<b>14 519</b>	<b>749</b>	<b>480</b>
Kommunale Berufsschulen						
Pflichtunterricht						
Plusprogramm .....	111	2 048	1 240	808	-	-
Französisch .....	-	-	-	-	-	-
Wahlunterricht						
Datenverarbeitung / Informationstechnik .....	7	105	105	-	-	-
Förderunterricht für						
Deutsch .....	38	538	401	99	-	38
Mathematik .....	-	-	-	-	-	-
fachlicher Unterricht .....	50	626	551	75	-	-
Sonstiges <sup>1)</sup> .....	46	526	117	370	-	39
Textverarbeitung .....	2	16	16	-	-	-
Sport .....	112	2 321	301	1 890	-	130
Sonstiges <sup>1)</sup> .....	-	-	-	-	-	-
Sonstige fremdsprachige Konversation / Übungen ..	4	37	10	-	-	27
<b>Zusammen</b>	<b>370</b>	<b>6 217</b>	<b>2 741</b>	<b>3 242</b>	<b>-</b>	<b>234</b>

1) Alle weiteren an den Schulen angebotenen Fächer.

## Noch: 4.9. Kurse und Teilnehmer in ausgewählten Fächern

Fach	Zahl der Kurse/ Klassen	Teil- nehmer insgesamt	Teilzeitunterricht		Vollzeitunterricht		
			Einzeltages- unterricht	Block- unterricht	BGJ/s	BVJ	
Private Berufsschulen							
Pflichtunterricht							
Plusprogramm .....	-	-	-	-	-	-	
Französisch .....	-	-	-	-	-	-	
Wahlunterricht							
Datenverarbeitung / Informationstechnik .....	-	-	-	-	-	-	
Förderunterricht für							
Deutsch .....	-	-	-	-	-	-	
Mathematik .....	-	-	-	-	-	-	
fachlicher Unterricht .....	-	-	-	-	-	-	
Sonstiges <sup>1)</sup> .....	-	-	-	-	-	-	
Textverarbeitung .....	-	-	-	-	-	-	
Sport .....	-	-	-	-	-	-	
Sonstiges <sup>1)</sup> .....	-	-	-	-	-	-	
Sonstige fremdsprachige Konversation / Übungen ..	-	-	-	-	-	-	
<b>Zusammen</b>	-	-	-	-	-	-	
Berufsschulen insgesamt							
Pflichtunterricht							
Plusprogramm .....	398	8 106	3 734	4 372	-	-	
Französisch .....	4	17	13	4	-	-	
Wahlunterricht							
Datenverarbeitung / Informationstechnik .....	30	597	242	243	-	112	
Förderunterricht für							
Deutsch .....	296	2 922	1 630	1 094	118	80	
Mathematik .....	4	65	33	32	-	-	
fachlicher Unterricht .....	300	5 334	2 910	2 135	177	112	
Sonstiges <sup>1)</sup> .....	71	1 029	240	715	35	39	
Textverarbeitung .....	22	551	151	400	-	-	
Sport .....	436	8 930	401	7 808	377	344	
Sonstiges <sup>1)</sup> .....	26	546	226	320	-	-	
Sonstige fremdsprachige Konversation / Übungen ..	63	952	245	638	42	27	
<b>Insgesamt</b>	<b>1 650</b>	<b>29 049</b>	<b>9 825</b>	<b>17 761</b>	<b>749</b>	<b>714</b>	

1) Alle weiteren an den Schulen angebotenen Fächer.

## 4.10. Schüler nach Gastschulverhältnissen

Gebiet	Schul- träger	Gastschul- verhältnisse		davon					
				Bayerische Gastschüler		Außerbayerische Gastschüler		Umschüler	
		insgesamt	männlich	zusammen	männlich	zusammen	männlich	zusammen	männlich
Oberbayern .....	staatl.	2 059	1 356	1 881	1 242	8	4	170	110
	komm.	2 709	1 863	2 474	1 713	105	70	130	80
	privat	-	-	-	-	-	-	-	-
	zusam.	4 768	3 219	4 355	2 955	113	74	300	190
Niederbayern .....	staatl.	2 006	1 372	1 639	1 146	55	19	312	207
	komm.	-	-	-	-	-	-	-	-
	privat	-	-	-	-	-	-	-	-
	zusam.	2 006	1 372	1 639	1 146	55	19	312	207
Oberpfalz .....	staatl.	617	378	407	257	-	-	210	121
	komm.	650	415	370	237	1	-	279	178
	privat	-	-	-	-	-	-	-	-
	zusam.	1 267	793	777	494	1	-	489	299
Oberfranken .....	staatl.	1 295	859	450	276	432	307	413	276
	komm.	-	-	-	-	-	-	-	-
	privat	-	-	-	-	-	-	-	-
	zusam.	1 295	859	450	276	432	307	413	276
Mittelfranken .....	staatl.	1 536	1 172	1 170	933	61	38	305	201
	komm.	715	493	521	369	27	23	167	101
	privat	-	-	-	-	-	-	-	-
	zusam.	2 251	1 665	1 691	1 302	88	61	472	302
Unterfranken .....	staatl.	728	518	207	138	262	228	259	152
	komm.	285	188	63	41	121	82	101	65
	privat	-	-	-	-	-	-	-	-
	zusam.	1 013	706	270	179	383	310	360	217
Schwaben .....	staatl.	1 421	1 052	827	620	346	243	248	189
	komm.	495	343	413	279	34	32	48	32
	privat	-	-	-	-	-	-	-	-
	zusam.	1 916	1 395	1 240	899	380	275	296	221
<b>Bayern</b>	<b>staatl.</b>	<b>9 662</b>	<b>6 707</b>	<b>6 581</b>	<b>4 612</b>	<b>1 164</b>	<b>839</b>	<b>1 917</b>	<b>1 256</b>
	<b>komm.</b>	<b>4 854</b>	<b>3 302</b>	<b>3 841</b>	<b>2 639</b>	<b>288</b>	<b>207</b>	<b>725</b>	<b>456</b>
	<b>privat</b>	<b>-</b>	<b>-</b>	<b>-</b>	<b>-</b>	<b>-</b>	<b>-</b>	<b>-</b>	<b>-</b>
	<b>insges.</b>	<b>14 516</b>	<b>10 009</b>	<b>10 422</b>	<b>7 251</b>	<b>1 452</b>	<b>1 046</b>	<b>2 642</b>	<b>1 712</b>

Berufsschulen in Bayern 2021/22 - Schüler  
**4.11. Schüler nach der Unterrichtsorganisation**

Gebiet	Schul-träger	Schüler insgesamt	darunter		davon Schüler				
					in Teilzeitunterricht		in Vollzeitunterricht		
			in Fach-klassen	Jung-arbeiter <sup>1)</sup>	mit wöchentlichem Einzeltages-unterricht	mit Blockunterricht	Berufs-grundschul-jahr (BGJ/s)	Berufs-vorberei-tungsjahr (BVJ)	Berufs-integrations-klassen (BIK) <sup>2)</sup>
Oberbayern .....	staatl.	41 812	38 323	134	20 174	18 390	970	969	1 309
	komm.	36 407	33 823	1 038	12 030	22 847	226	696	608
	privat	-	-	-	-	-	-	-	-
	zusam.	78 219	72 146	1 172	32 204	41 237	1 196	1 665	1 917
Niederbayern .....	staatl.	23 352	21 714	27	8 122	13 656	375	500	699
	komm.	-	-	-	-	-	-	-	-
	privat	-	-	-	-	-	-	-	-
	zusam.	23 352	21 714	27	8 122	13 656	375	500	699
Oberpfalz .....	staatl.	13 902	12 595	-	7 066	5 544	270	442	580
	komm.	8 016	7 721	14	4 180	3 555	58	98	125
	privat	-	-	-	-	-	-	-	-
	zusam.	21 918	20 316	14	11 246	9 099	328	540	705
Oberfranken .....	staatl.	19 401	18 103	46	8 631	9 666	266	401	437
	komm.	-	-	-	-	-	-	-	-
	privat	-	-	-	-	-	-	-	-
	zusam.	19 401	18 103	46	8 631	9 666	266	401	437
Mittelfranken .....	staatl.	18 391	16 884	-	6 259	10 800	335	490	507
	komm.	15 039	14 037	90	7 916	6 290	101	370	362
	privat	-	-	-	-	-	-	-	-
	zusam.	33 430	30 921	90	14 175	17 090	436	860	869
Unterfranken .....	staatl.	16 773	15 441	9	7 097	8 365	230	461	620
	komm.	6 417	6 179	-	2 457	3 722	77	52	109
	privat	100	100	-	100	-	-	-	-
	zusam.	23 290	21 720	9	9 654	12 087	307	513	729
Schwaben .....	staatl.	27 837	25 811	33	14 025	11 873	535	574	830
	komm.	9 566	8 925	147	6 603	2 574	90	134	165
	privat	-	-	-	-	-	-	-	-
	zusam.	37 403	34 736	180	20 628	14 447	625	708	995
<b>Bayern</b>	<b>staatl.</b>	<b>161 468</b>	<b>148 871</b>	<b>249</b>	<b>71 374</b>	<b>78 294</b>	<b>2 981</b>	<b>3 837</b>	<b>4 982</b>
	<b>komm.</b>	<b>75 445</b>	<b>70 685</b>	<b>1 289</b>	<b>33 186</b>	<b>38 988</b>	<b>552</b>	<b>1 350</b>	<b>1 369</b>
	<b>privat</b>	<b>100</b>	<b>100</b>	<b>-</b>	<b>100</b>	<b>-</b>	<b>-</b>	<b>-</b>	<b>-</b>
	<b>insges.</b>	<b>237 013</b>	<b>219 656</b>	<b>1 538</b>	<b>104 660</b>	<b>117 282</b>	<b>3 533</b>	<b>5 187</b>	<b>6 351</b>

1) Jungarbeiter = JoA (Jugendliche ohne Ausbildungsvertrag).

2) BIK = Berufsintegrations(vor)klasse und Deutschklasse an der Berufsschule.

## 4.12. Schüler nach Berufsfeld, Schulträger,

Berufsfeld	Schulträger	Schüler		davon in Jahrgangsstufe					
		ins- gesamt	männ- lich	F1 <sup>1)</sup>	F2 <sup>2)</sup>	10	11	12	13
Wirtschaft .....	staatlich	46 489	19 865	x	x	16 857	15 193	13 484	955
	kommunal	23 513	10 962	x	x	8 416	7 915	6 923	259
	privat	-	-	x	x	-	-	-	-
	zusammen	70 002	30 827	x	x	25 273	23 108	20 407	1 214
Metalltechnik .....	staatlich	24 126	22 571	x	x	6 285	6 231	6 647	4 963
	kommunal	5 615	5 353	x	x	1 377	1 527	1 613	1 098
	privat	50	48	x	x	11	11	12	16
	zusammen	29 791	27 972	x	x	7 673	7 769	8 272	6 077
Elektrotechnik .....	staatlich	14 962	13 925	x	x	4 125	3 920	3 958	2 959
	kommunal	7 115	6 651	x	x	1 805	2 025	2 047	1 238
	privat	50	48	x	x	9	13	16	12
	zusammen	22 127	20 624	x	x	5 939	5 958	6 021	4 209
Bautechnik .....	staatlich	7 730	7 001	x	x	2 224	2 707	2 799	-
	kommunal	3 275	2 764	x	x	859	1 249	1 167	-
	privat	-	-	x	x	-	-	-	-
	zusammen	11 005	9 765	x	x	3 083	3 956	3 966	-
Holztechnik .....	staatlich	2 512	2 109	x	x	25	1 252	1 235	-
	kommunal	578	472	x	x	-	293	285	-
	privat	-	-	x	x	-	-	-	-
	zusammen	3 090	2 581	x	x	25	1 545	1 520	-
Bekleidung .....	staatlich	399	211	x	x	150	130	114	5
	kommunal	276	99	x	x	82	62	97	35
	privat	-	-	x	x	-	-	-	-
	zusammen	675	310	x	x	232	192	211	40
Chemie .....	staatlich	1 492	1 048	x	x	425	462	501	104
	kommunal	1 413	721	x	x	454	398	454	107
	privat	-	-	x	x	-	-	-	-
	zusammen	2 905	1 769	x	x	879	860	955	211
Drucktechnik .....	staatlich	523	366	x	x	182	178	163	-
	kommunal	1 346	660	x	x	459	394	493	-
	privat	-	-	x	x	-	-	-	-
	zusammen	1 869	1 026	x	x	641	572	656	-
Farb- und Raumgestaltung .....	staatlich	2 229	1 768	x	x	827	716	686	-
	kommunal	1 601	1 116	x	x	553	536	512	-
	privat	-	-	x	x	-	-	-	-
	zusammen	3 830	2 884	x	x	1 380	1 252	1 198	-
Gesundheit .....	staatlich	9 625	287	x	x	3 581	2 831	3 213	-
	kommunal	7 199	405	x	x	2 612	2 168	2 419	-
	privat	-	-	x	x	-	-	-	-
	zusammen	16 824	692	x	x	6 193	4 999	5 632	-
Körperpflege .....	staatlich	1 871	393	x	x	619	601	651	-
	kommunal	892	286	x	x	263	298	331	-
	privat	-	-	x	x	-	-	-	-
	zusammen	2 763	679	x	x	882	899	982	-
Ernährung/Hauswirtschaft .....	staatlich	7 855	4 049	x	x	2 646	2 454	2 755	-
	kommunal	4 720	2 529	x	x	1 553	1 372	1 795	-
	privat	-	-	x	x	-	-	-	-
	zusammen	12 575	6 578	x	x	4 199	3 826	4 550	-
Agrarwirtschaft .....	staatlich	3 960	2 855	x	x	864	1 528	1 568	-
	kommunal	561	432	x	x	201	187	173	-
	privat	-	-	x	x	-	-	-	-
	zusammen	4 521	3 287	x	x	1 065	1 715	1 741	-
Fahrzeugtechnik .....	staatlich	13 433	12 757	x	x	3 594	3 464	3 554	2 821
	kommunal	3 326	3 171	x	x	945	794	912	675
	privat	-	-	x	x	-	-	-	-
	zusammen	16 759	15 928	x	x	4 539	4 258	4 466	3 496
Monoberufe (allgemein) .....	staatlich	11 935	9 624	x	x	3 949	3 672	3 826	488
	kommunal	9 344	6 539	x	x	3 014	2 932	2 988	410
	privat	-	-	x	x	-	-	-	-
	zusammen	21 279	16 163	x	x	6 963	6 604	6 814	898

1) F1 = Berufsintegrationsvorklasse 1. Jahr / Deutschklasse an der Berufsschule.

2) F2 = Berufsintegrationsklasse 2. Jahr.

## Jahrgangsstufen und Regierungsbezirken

darunter ausländische Schüler		Von den Schülern besuchten eine Schule im Regierungsbezirk						
zusammen	männlich	Ober- bayern	Nieder- bayern	Ober- pfalz	Ober- franken	Mittel- franken	Unter- franken	Schwaben
4 186	2 135	12 020	6 689	3 242	5 741	5 133	5 404	8 260
3 805	1 963	11 519	-	2 214	-	5 481	1 597	2 702
-	-	-	-	-	-	-	-	-
7 991	4 098	23 539	6 689	5 456	5 741	10 614	7 001	10 962
2 294	2 238	5 508	3 228	2 462	3 015	2 798	2 625	4 490
1 038	1 016	2 172	-	624	-	1 254	460	1 105
3	2	-	-	-	-	-	50	-
3 335	3 256	7 680	3 228	3 086	3 015	4 052	3 135	5 595
1 158	1 119	3 671	2 261	1 963	1 710	1 532	1 619	2 206
1 019	998	3 019	-	1 171	-	1 443	549	933
-	-	-	-	-	-	-	50	-
2 177	2 117	6 690	2 261	3 134	1 710	2 975	2 218	3 139
824	786	1 654	1 464	1 238	1 001	555	392	1 426
426	385	1 062	-	111	-	766	965	371
-	-	-	-	-	-	-	-	-
1 250	1 171	2 716	1 464	1 349	1 001	1 321	1 357	1 797
122	117	827	381	154	256	247	261	386
26	25	202	-	133	-	103	60	80
-	-	-	-	-	-	-	-	-
148	142	1 029	381	287	256	350	321	466
44	31	-	118	-	245	6	30	-
24	10	276	-	-	-	-	-	-
-	-	-	-	-	-	-	-	-
68	41	276	118	-	245	6	30	-
93	73	560	-	-	283	170	-	479
99	61	731	-	199	-	124	161	198
-	-	-	-	-	-	-	-	-
192	134	1 291	-	199	283	294	161	677
64	58	-	-	-	124	-	-	399
111	90	545	-	255	-	262	145	139
-	-	-	-	-	-	-	-	-
175	148	545	-	255	124	262	145	538
424	411	486	395	82	394	401	289	182
386	364	896	-	141	-	253	139	172
-	-	-	-	-	-	-	-	-
810	775	1 382	395	223	394	654	428	354
1 996	101	3 315	1 355	791	1 189	696	908	1 371
2 343	187	2 845	-	692	-	1 839	734	1 089
-	-	-	-	-	-	-	-	-
4 339	288	6 160	1 355	1 483	1 189	2 535	1 642	2 460
502	235	516	247	147	192	302	248	219
402	211	503	-	99	-	179	-	111
-	-	-	-	-	-	-	-	-
904	446	1 019	247	246	192	481	248	330
2 174	1 372	2 522	1 126	369	960	717	843	1 318
1 820	1 057	2 529	-	580	-	770	274	567
-	-	-	-	-	-	-	-	-
3 994	2 429	5 051	1 126	949	960	1 487	1 117	1 885
138	109	654	260	477	196	684	223	1 466
63	52	561	-	-	-	-	-	-
-	-	-	-	-	-	-	-	-
201	161	1 215	260	477	196	684	223	1 466
1 575	1 555	3 904	2 494	953	1 211	1 459	1 439	1 973
618	611	1 610	-	507	-	463	288	458
-	-	-	-	-	-	-	-	-
2 193	2 166	5 514	2 494	1 460	1 211	1 922	1 727	2 431
1 032	878	2 692	1 699	730	1 699	2 297	1 159	1 659
1 042	756	5 339	-	993	-	1 117	807	1 088
-	-	-	-	-	-	-	-	-
2 074	1 634	8 031	1 699	1 723	1 699	3 414	1 966	2 747

## Noch: 4.12. Schüler nach Berufsfeld, Schulträger,

Berufsfeld	Schulträger	Schüler		davon in Jahrgangsstufe					
		ins- gesamt	männ- lich	F1 <sup>1)</sup>	F2 <sup>2)</sup>	10	11	12	13
Schüler mit Ausbildungsvertrag	staatlich	149 141	98 829	x	x	46 353	45 339	45 154	12 295
	kommunal	70 774	42 160	x	x	22 593	22 150	22 209	3 822
	privat	100	96	x	x	20	24	28	28
	zusammen	220 015	141 085	x	x	68 966	67 513	67 391	16 145
Berufsgrundschuljahr .....	staatlich	2 981	2 525	x	x	2 981	x	x	x
	kommunal	552	465	x	x	552	x	x	x
	privat	-	-	x	x	-	x	x	x
	zusammen	3 533	2 990	x	x	3 533	x	x	x
Berufsvorbereitungsjahr .....	staatlich	3 837	2 359	x	x	3 837	x	x	x
	kommunal	1 350	881	x	x	1 350	x	x	x
	privat	-	-	x	x	-	x	x	x
	zusammen	5 187	3 240	x	x	5 187	x	x	x
Berufsintegrationsvorklasse .....	staatlich	2 277	1 454	2 277	x	x	x	x	x
	kommunal	759	483	759	x	x	x	x	x
	privat	-	-	-	x	x	x	x	x
	zusammen	3 036	1 937	3 036	x	x	x	x	x
Berufsintegrationsklasse .....	staatlich	1 839	1 049	x	1 839	x	x	x	x
	kommunal	568	347	x	568	x	x	x	x
	privat	-	-	x	-	x	x	x	x
	zusammen	2 407	1 396	x	2 407	x	x	x	x
Deutschklasse an der Berufsschule .....	staatlich	866	601	866	x	x	x	x	x
	kommunal	42	30	42	x	x	x	x	x
	privat	-	-	-	x	x	x	x	x
	zusammen	908	631	908	x	x	x	x	x
JoA - Sonstige <sup>3) 4)</sup> .....	staatlich	373	222	x	x	173	153	47	x
	kommunal	1 268	789	x	x	601	423	244	x
	privat	-	-	x	x	-	-	-	x
	zusammen	1 641	1 011	x	x	774	576	291	x
JoA - Teilnehmer an Lehrgängen der Arbeitsverwaltung <sup>3)</sup>	staatlich	11	4	x	x	11	x	x	x
	kommunal	80	55	x	x	80	x	x	x
	privat	-	-	x	x	-	x	x	x
	zusammen	91	59	x	x	91	x	x	x
Praktikanten (EQJ-Maßnahme) <sup>5)</sup> .....	staatlich	143	104	x	x	129	14	x	x
	kommunal	52	41	x	x	47	5	x	x
	privat	-	-	x	x	-	-	x	x
	zusammen	195	145	x	x	176	19	x	x
<b>Insgesamt</b>	<b>staatlich</b>	<b>161 468</b>	<b>107 147</b>	<b>3 143</b>	<b>1 839</b>	<b>53 484</b>	<b>45 506</b>	<b>45 201</b>	<b>12 295</b>
	<b>kommunal</b>	<b>75 445</b>	<b>45 251</b>	<b>801</b>	<b>568</b>	<b>25 223</b>	<b>22 578</b>	<b>22 453</b>	<b>3 822</b>
	<b>privat</b>	<b>100</b>	<b>96</b>	<b>-</b>	<b>-</b>	<b>20</b>	<b>24</b>	<b>28</b>	<b>28</b>
	<b>insgesamt</b>	<b>237 013</b>	<b>152 494</b>	<b>3 944</b>	<b>2 407</b>	<b>78 727</b>	<b>68 108</b>	<b>67 682</b>	<b>16 145</b>

1) F1 = Berufsintegrationsvorklasse 1. Jahr / Deutschklasse an der Berufsschule.

2) F2 = Berufsintegrationsklasse 2. Jahr.

3) JoA = Jugendliche ohne Ausbildungsvertrag.

4) Mithelfende Familienangehörige und ungelernte Arbeitskräfte.

5) EQJ = Einstiegsqualifizierungsjahr.



## Jahrgangsstufen und Regierungsbezirken

darunter ausländische Schüler		Von den Schülern besuchten eine Schule im Regierungsbezirk						
zusammen	männlich	Ober- bayern	Nieder- bayern	Ober- pfalz	Ober- franken	Mittel- franken	Unter- franken	Schwaben
16 626	11 218	38 329	21 717	12 608	18 216	16 997	15 440	25 834
13 222	7 786	33 809	-	7 719	-	14 054	6 179	9 013
3	2	-	-	-	-	-	100	-
29 851	19 006	72 138	21 717	20 327	18 216	31 051	21 719	34 847
107	95	970	375	270	266	335	230	535
46	41	226	-	58	-	101	77	90
-	-	-	-	-	-	-	-	-
153	136	1 196	375	328	266	436	307	625
1 023	647	969	500	442	401	490	461	574
520	359	696	-	98	-	370	52	134
-	-	-	-	-	-	-	-	-
1 543	1 006	1 665	500	540	401	860	513	708
2 275	1 452	508	312	282	171	275	337	392
759	483	366	-	54	-	175	51	113
-	-	-	-	-	-	-	-	-
3 034	1 935	874	312	336	171	450	388	505
1 839	1 049	469	304	206	184	185	218	273
567	347	242	-	71	-	187	34	34
-	-	-	-	-	-	-	-	-
2 406	1 396	711	304	277	184	372	252	307
866	601	332	83	92	82	47	65	165
42	30	-	-	-	-	-	24	18
-	-	-	-	-	-	-	-	-
908	631	332	83	92	82	47	89	183
95	56	186	35	-	56	47	11	38
466	295	958	-	14	-	145	-	151
-	-	-	-	-	-	-	-	-
561	351	1 144	35	14	56	192	11	189
2	1	-	11	-	-	-	-	-
18	15	80	-	-	-	-	-	-
-	-	-	-	-	-	-	-	-
20	16	80	11	-	-	-	-	-
63	46	49	15	2	25	15	11	26
16	16	30	-	2	-	7	-	13
-	-	-	-	-	-	-	-	-
79	62	79	15	4	25	22	11	39
<b>22 896</b>	<b>15 165</b>	<b>41 812</b>	<b>23 352</b>	<b>13 902</b>	<b>19 401</b>	<b>18 391</b>	<b>16 773</b>	<b>27 837</b>
<b>15 656</b>	<b>9 372</b>	<b>36 407</b>	<b>-</b>	<b>8 016</b>	<b>-</b>	<b>15 039</b>	<b>6 417</b>	<b>9 566</b>
<b>3</b>	<b>2</b>	<b>-</b>	<b>-</b>	<b>-</b>	<b>-</b>	<b>-</b>	<b>100</b>	<b>-</b>
<b>38 555</b>	<b>24 539</b>	<b>78 219</b>	<b>23 352</b>	<b>21 918</b>	<b>19 401</b>	<b>33 430</b>	<b>23 290</b>	<b>37 403</b>

Be- rufs- num- mer	Berufe	Schüler		davon in Jahrgangsstufe						
		ins- gesamt	männ- lich	F1 <sup>1)</sup>	F2 <sup>2)</sup>	10	11	12	13	
01101	Landwirt .....	1 266	971	x	x	22	572	672	-	
01201	Winzer .....	41	31	x	x	-	20	21	-	
02301	Tierwirt .....	26	16	x	x	-	10	16	-	
02361	Fischwirt .....	66	61	x	x	13	20	33	-	
02381	Pferdewirt .....	150	16	x	x	47	53	50	-	
02401	Tierpfleger .....	227	65	x	x	73	73	81	-	
05101	Gärtner - Baumschulen .....	79	47	x	x	21	22	36	-	
05102	Gärtner - Friedhofsgärtnerei .....	28	15	x	x	12	9	7	-	
05103	Gärtner - Garten- und Landschaftsbau .....	1 458	1 255	x	x	492	527	439	-	
05104	Gärtner - Gemüsebau .....	95	61	x	x	28	35	32	-	
05105	Gärtner - Obstbau .....	2	2	x	x	2	-	-	-	
05106	Gärtner - Staudengärtnerei .....	56	17	x	x	10	24	22	-	
05107	Gärtner - Zierpflanzenbau .....	376	165	x	x	129	128	119	-	
05301	Florist .....	431	21	x	x	154	123	154	-	
06211	Forstwirt .....	293	282	x	x	115	93	85	-	
08051	Aufbereitungsmechaniker .....	43	42	x	x	13	14	16	-	
10101	Naturwerksteinmechaniker - Maschinenbearbeitungstechnik .....	57	57	x	x	17	19	21	-	
10102	Naturwerksteinmechaniker - Schleiftechnik und Steinmetztechnik .....	13	13	x	x	6	7	-	-	
10111	Steinmetz und Steinbildhauer .....	214	177	x	x	76	63	75	-	
11201	Verfahrensmechaniker in der Steine- und Erdenindustrie .....	115	113	x	x	33	48	34	-	
11212	Betonfertigteilbauer .....	48	47	x	x	13	15	20	-	
12101	Keramiker .....	22	7	x	x	8	8	6	-	
12105	Industriekeramiker - Anlagentechnik .....	19	17	x	x	3	8	8	-	
12106	Industriekeramiker - Dekorationstechnik .....	2	-	x	x	1	-	1	-	
12108	Industriekeramiker - Verfahrenstechnik .....	4	2	x	x	1	1	2	-	
13121	Glasmacher .....	3	3	x	x	-	2	1	-	
13130	Verfahrensmechaniker Glastechnik .....	57	52	x	x	20	19	18	-	
13161	Glasapparatebauer .....	8	7	x	x	4	2	2	-	
13502	Glasveredler FR Kanten- und Flächenveredelung .....	2	2	x	x	-	1	1	-	
13503	Glasveredler FR Schliff und Gravur .....	6	3	x	x	3	1	2	-	
13504	Glasveredler FR Glasmalerei und Kunstverglasung .....	3	3	x	x	-	1	2	-	
13505	Flachglastechnologie .....	27	25	x	x	8	10	9	-	
13561	Feinoptiker .....	67	32	x	x	16	13	20	18	
13571	Verfahrensmechaniker für Brillenoptik .....	14	9	x	x	6	4	4	-	
14102	Chemikant .....	810	656	x	x	246	243	229	92	
14103	Produktionsfachkraft Chemie .....	32	29	x	x	19	13	-	-	
14111	Pharmakant .....	53	32	x	x	12	14	24	3	
14182	Kerzenhersteller und Wachsbildner .....	9	2	x	x	2	5	2	-	
14211	Chemielaborjunker .....	1	1	x	x	1	-	-	-	
14581	Mechaniker für Reifen- und Vulkan. techn. - FR Reifen- und Fahrwerktechnik .....	61	60	x	x	15	27	19	-	
14582	Mechaniker für Reifen- und Vulkanisationstechnik - FR Vulkanisation .....	23	23	x	x	7	3	13	-	
15301	Maschinen- und Anlagenführer - Metall- und Kunststofftechnik .....	84	79	x	x	51	33	-	-	
15302	Verfahrensrm. f. Kunstst.- u. Kautschuktech. - Formteile .....	704	628	x	x	219	199	286	-	
15303	Verfahrensrm. f. Kunstst.- u. Kautschuktech. - Halbzeuge .....	250	242	x	x	99	84	67	-	
15305	Verfahrensrm. f. Kunstst.- u. Kautschuktech. - Bauteile .....	28	27	x	x	11	7	10	-	
15307	Verfahrensrm. f. Kunstst.- u. Kautschuktech. - Kunststofffenster .....	1	1	x	x	-	1	-	-	
15308	Verfahrensrm. f. Kunstst.- u. Kautschuktech. - Faserverbundtechnologie .....	50	41	x	x	15	8	27	-	
15309	Verfahrensrm. f. Kunstst.- u. Kautschuktech. - Compound- u. Masterbatchherst. ....	6	5	x	x	1	4	1	-	
16202	Packmitteltechnologie .....	204	173	x	x	61	70	73	-	
16211	Masch.- u. Anlagenführer - Druckweiter- u. Papierverarbeitg. (Packmitteltechn.) .....	79	79	x	x	46	33	-	-	
17201	Mediengestalter Digital und Print - FR Beratung und Planung .....	10	4	x	x	5	5	-	-	
17202	Mediengestalter Digital und Print - FR Konzeption und Visualisierung .....	131	37	x	x	32	42	57	-	
17203	Mediengestalter Digital und Print - FR Gestaltung und Technik .....	924	313	x	x	320	266	338	-	
17500	Medientechnologie Druck .....	322	267	x	x	104	96	122	-	
17502	Medientechnologie Siebdruck .....	66	46	x	x	18	18	30	-	
17801	Buchbinder .....	12	3	x	x	5	2	5	-	
17802	Medientechnologie Druckverarbeitung .....	79	64	x	x	25	23	31	-	
17811	Maschinen- u. Anlagenführer - Druckweiter- u. Papierverarbeitg. (Buchbinder) .....	42	40	x	x	25	17	-	-	
18101	Holzbearbeitungsmechaniker .....	73	67	x	x	25	23	25	-	
18511	Drechsler (Elfenbeinschnitzer) .....	10	7	x	x	4	3	3	-	
18531	Bürsten- und Pinselmacher .....	10	-	x	x	4	2	4	-	
20102	Gießereimechaniker .....	138	132	x	x	35	37	32	34	
20161	Metall- und Glockengießer - Kunst- und Glockenguss .....	5	2	x	x	2	2	1	-	
23402	Oberflächenbeschichter .....	96	80	x	x	31	25	40	-	
25221	Behälter- und Apparatebauer .....	26	26	x	x	4	6	10	6	
25401	Metallbauer - Konstruktionstechnik .....	2 171	2 109	x	x	555	550	586	480	
25402	Metallbauer - Metallgestaltung .....	100	97	x	x	18	25	28	29	
25406	Metallbauer - Nutzfahrzeugbau .....	59	59	x	x	16	11	17	15	
25911	Rolladen- und Sonnenschutzmechatroniker .....	127	121	x	x	45	46	36	-	
26101	Klempner .....	611	599	x	x	156	178	164	113	
26201	Maschinen- und Anlagenführer - Metall- und Kunststofftechnik (Metalltechnik) .....	616	569	x	x	323	292	1	-	

1) F1 = Berufsintegrationsvorklasse 1. Jahr / Deutschklasse an der Berufsschule.

2) F2 = Berufsintegrationsklasse 2. Jahr.

## Jahrgangsstufen und Regierungsbezirken

darunter ausländische Schüler		Von den Schülern besuchten eine Schule im Regierungsbezirk						
zusam- men	männ- lich	Ober- bayern	Nieder- bayern	Ober- pfalz	Ober- franken	Mittel- franken	Unter- franken	Schwaben
13	12	364	178	93	104	221	88	218
-	-	-	-	-	-	-	41	-
2	2	-	-	-	-	26	-	-
10	10	66	-	-	-	-	-	-
5	2	137	-	-	-	13	-	-
8	5	-	-	-	-	227	-	-
4	4	5	5	6	-	1	1	61
4	2	15	-	1	-	3	-	9
81	75	436	36	38	28	41	52	827
4	3	47	6	3	7	23	4	5
1	1	-	-	-	-	-	2	-
3	-	23	8	-	8	10	2	5
35	18	122	27	43	49	39	28	68
22	4	162	40	62	26	50	29	62
-	-	-	-	293	-	-	-	-
2	2	-	-	43	-	-	-	-
9	9	57	-	-	-	-	-	-
4	4	13	-	-	-	-	-	-
13	12	121	-	-	93	-	-	-
26	26	-	-	115	-	-	-	-
5	5	-	-	-	48	-	-	-
3	1	-	22	-	-	-	-	-
1	1	-	-	-	19	-	-	-
-	-	-	-	-	2	-	-	-
-	-	-	-	-	4	-	-	-
1	1	-	3	-	-	-	-	-
4	4	-	57	-	-	-	-	-
-	-	-	8	-	-	-	-	-
1	1	-	2	-	-	-	-	-
-	-	-	6	-	-	-	-	-
-	-	-	3	-	-	-	-	-
5	4	-	27	-	-	-	-	-
23	12	-	67	-	-	-	-	-
2	2	-	14	-	-	-	-	-
65	57	610	-	88	-	-	-	112
5	4	4	-	4	-	21	-	3
4	2	33	-	20	-	-	-	-
-	-	9	-	-	-	-	-	-
1	1	-	-	-	-	1	-	-
14	14	53	-	1	2	-	2	3
10	10	16	-	-	-	-	1	6
29	27	26	-	-	8	50	-	-
88	82	192	-	-	202	290	20	-
41	40	111	-	-	94	40	5	-
1	1	19	-	-	1	8	-	-
-	-	1	-	-	-	-	-	-
8	8	42	-	-	1	5	2	-
2	2	-	-	-	3	3	-	-
14	14	-	-	-	-	-	-	204
28	28	-	-	-	-	-	-	79
-	-	1	-	-	-	8	-	1
2	-	43	-	30	24	23	11	-
39	22	248	-	168	67	153	110	178
50	46	78	-	56	31	59	23	75
9	7	59	-	1	2	2	1	1
2	1	12	-	-	-	-	-	-
19	18	73	-	-	-	6	-	-
12	12	31	-	-	-	11	-	-
15	15	73	-	-	-	-	-	-
-	-	-	-	-	-	-	10	-
-	-	-	-	-	-	10	-	-
17	17	3	-	-	122	5	4	4
1	1	-	-	-	5	-	-	-
13	12	-	-	-	-	96	-	-
1	1	3	-	-	-	22	-	1
254	251	588	334	229	157	208	294	361
4	4	66	25	1	1	5	-	2
7	7	13	2	1	-	-	-	43
24	24	-	-	127	-	-	-	-
82	82	252	57	9	64	67	53	109
158	151	64	46	52	115	114	68	157

Be- rufs- num- mer	Berufe	Schüler		davon in Jahrgangsstufe						
		ins- gesamt	männ- lich	F1 <sup>1)</sup>	F2 <sup>2)</sup>	10	11	12	13	
26612	Mechatroniker für Kältetechnik .....	731	695	x	x	197	202	190	142	
26701	Anlagenmechaniker - Sanitär-, Heizungs-, Klimatechnik .....	6 539	6 430	x	x	1 856	1 775	1 601	1 307	
26702	Anlagenmechaniker .....	460	443	x	x	116	116	119	109	
26704	Industriemechaniker .....	8 117	7 430	x	x	1 910	2 007	2 392	1 808	
26706	Konstruktionsmechaniker .....	1 038	1 004	x	x	224	247	312	255	
26708	Werkzeugmechaniker .....	1 721	1 564	x	x	380	389	504	448	
26710	Zerspanungsmechaniker .....	3 023	2 771	x	x	629	681	948	765	
26712	Fachkraft für Metalltechnik - Konstruktionstechnik .....	62	59	x	x	41	21	-	-	
26713	Fachkraft für Metalltechnik - Montagetechnik .....	101	94	x	x	45	56	-	-	
26715	Fachkraft für Metalltechnik - Zerspanungstechnik .....	54	51	x	x	21	33	-	-	
27301	Industriemechaniker + Kaufmann für Büromanagement .....	1	-	x	x	-	-	1	-	
27302	Industriemechaniker + Industriekaufmann .....	4	2	x	x	-	-	4	-	
27303	Feinwerkmechaniker - Maschinenbau + Kaufmann für Büromanagement .....	2	2	x	x	-	-	2	-	
27305	Metallbauer - Konstruktionstechnik + Kaufmann für Büromanagement .....	4	4	x	x	-	-	4	-	
27823	Fertigungsmechaniker .....	747	641	x	x	230	251	266	-	
28148	Kfz-Mechatroniker - Karosserietechnik .....	197	191	x	x	52	43	59	43	
28149	Kfz-Mechatroniker - System- und Hochvolttechnik .....	1 152	1 057	x	x	272	276	422	182	
28150	Kfz-Mechatroniker - PKW-Technik .....	10 133	9 615	x	x	2 776	2 576	2 564	2 217	
28152	Kfz-Mechatroniker - Nutzfahrzeugtechnik .....	1 623	1 581	x	x	465	371	428	359	
28153	Kfz-Mechatroniker - Motorradtechnik .....	73	66	x	x	28	17	12	16	
28160	Karosserie- und Fahrzeugbaumechaniker - Karosserieeinstandhaltungstechnik .....	364	348	x	x	81	98	104	81	
28162	Fahrradmonteur .....	38	33	x	x	16	22	-	-	
28163	Zweiradmechaniker - Fahrradtechnik .....	387	355	x	x	135	111	94	47	
28164	Zweiradmechaniker - Motorradtechnik .....	205	182	x	x	44	52	68	41	
28165	Karosserie- u. Fahrzeugbaumechaniker - Karosserie- u. Fahrzeugbautechnik .....	356	317	x	x	87	97	101	71	
28166	Land- und Baumaschinenmechaniker .....	2 147	2 100	x	x	561	565	582	439	
28302	Fluggerätmechaniker - Triebwerkstechnik .....	50	39	x	x	16	16	14	4	
28304	Fluggerätmechaniker - Fertigungstechnik .....	187	150	x	x	47	49	47	44	
28306	Fluggerätmechaniker - Instandhaltungstechnik .....	216	185	x	x	56	59	67	34	
29523	Präzisionswerkzeugmechaniker .....	163	155	x	x	6	42	60	55	
30010	Feinwerkmechaniker - Maschinenbau .....	1 083	1 009	x	x	217	220	312	334	
30012	Feinwerkmechaniker - Feinmechanik .....	188	164	x	x	49	46	48	45	
30014	Feinwerkmechaniker - Werkzeugbau .....	381	354	x	x	77	78	120	106	
30016	Feinwerkmechaniker - Zerspanungstechnik .....	108	102	x	x	32	20	30	26	
30211	Goldschmied .....	93	32	x	x	28	19	21	25	
30221	Silberschmied .....	2	1	x	x	-	1	-	1	
30311	Zahntechnik .....	702	281	x	x	225	194	149	134	
30411	Augenoptiker .....	1 317	395	x	x	441	400	476	-	
30531	Metallblasinstrumentenmacher .....	16	13	x	x	3	6	7	-	
30541	Geigenbauer .....	12	6	x	x	4	3	5	-	
30542	Bogenmacher .....	2	1	x	x	1	-	1	-	
30551	Zupfinstrumentenmacher .....	8	5	x	x	2	2	4	-	
30561	Holzblasinstrumentenmacher .....	4	2	x	x	-	-	4	-	
30714	Orthopädietechnik-Mechaniker .....	274	149	x	x	92	90	92	-	
30801	Uhrmacher .....	43	35	x	x	13	15	15	-	
31113	Elektroanlagenmonteur .....	122	120	x	x	50	31	41	-	
31328	Elektroniker Gebäudesystemintegration .....	14	14	x	x	14	-	-	-	
31329	Elektroniker FR: Automatisierungs- und Systemtechnik .....	66	63	x	x	66	-	-	-	
31330	Elektroniker für Automatisierungstechnik .....	1 232	1 113	x	x	322	374	352	184	
31331	Elektroniker FR: Automatisierungstechnik .....	229	210	x	x	-	72	86	71	
31332	Elektroniker FR: Informations- und Telekommunikationstechnik .....	222	211	x	x	11	76	84	51	
31333	Elektroniker FR: Energie- und Gebäudetechnik .....	7 542	7 335	x	x	2 156	2 044	1 824	1 518	
31334	Elektroniker für Betriebstechnik .....	4 283	3 953	x	x	1 074	1 105	1 243	861	
31335	Elektroniker für Gebäude- und Infrastrukturtechnik .....	53	49	x	x	15	9	18	11	
31336	Elektroniker für Maschinen- und Antriebstechnik (HW) .....	97	93	x	x	17	26	29	25	
31337	Elektroniker für Maschinen- und Antriebstechnik (IHK) .....	74	73	x	x	17	18	22	17	
31338	Elektroniker für Geräte und Systeme .....	1 460	1 248	x	x	369	391	428	272	
31339	Systemelektroniker .....	70	64	x	x	-	17	28	25	
31342	Elektroniker für Informations- und Systemtechnik .....	121	116	x	x	32	25	33	31	
31351	Industrieelektriker FR: Betriebstechnik .....	111	106	x	x	52	59	-	-	
31352	Industrieelektriker FR: Geräte und Systeme .....	46	37	x	x	22	24	-	-	
31612	Mechatroniker .....	5 741	5 255	x	x	1 494	1 518	1 637	1 092	
31615	Produktionstechnologe .....	34	31	x	x	10	12	12	-	
31622	Mikrotechnologe .....	47	27	x	x	17	17	13	-	
31633	Fluggeräteelektroniker .....	88	73	x	x	23	25	22	18	
31713	Informations- und Telekommunikationssystem-Elektroniker (auslfd. bis 2022/23) .....	280	261	x	x	-	-	280	-	
31714	Informationselektroniker - Bürosystemtechnik .....	33	32	x	x	-	10	12	11	
31715	Informationselektroniker - Geräte- und Systemtechnik .....	131	130	x	x	5	49	37	40	
31717	Informationselektroniker .....	104	95	x	x	104	-	-	-	
31820	Automatenfachmann - Automatenmechanik .....	18	18	x	x	8	5	5	-	
31821	Automatenfachmann - Automatendienstleistung .....	21	15	x	x	3	6	12	-	
33231	Seiler .....	30	29	x	x	8	9	13	-	
34201	Produktionsmechaniker Textil .....	68	66	x	x	18	15	35	-	
34211	Maschinen- und Anlagenführer - Textiltechnik .....	60	58	x	x	28	32	-	-	
35101	Maßschneider .....	105	14	x	x	28	30	47	-	
35113	Textil- und Modeschneider .....	35	2	x	x	6	6	23	-	
35114	Änderungsschneider .....	12	4	x	x	6	6	-	-	
35224	Textil- und Modenäher .....	39	5	x	x	21	18	-	-	
35431	Modist .....	2	-	x	x	2	-	-	-	
36122	Maschinen- und Anlagenführer - Textilveredelung .....	7	7	x	x	7	-	-	-	
36151	Produktveredler - Textil .....	26	17	x	x	9	3	14	-	
37202	Maßschuhmacher .....	9	5	x	x	5	2	2	-	
37221	Orthopädischschuhmacher .....	132	72	x	x	33	32	32	35	
37301	Schuhfertiger .....	23	8	x	x	11	4	8	-	
37411	Sattler .....	97	34	x	x	40	24	33	-	
37831	Kürschner .....	6	2	x	x	1	2	3	-	

1) F1 = Berufsintegrationsvorklasse 1. Jahr / Deutschklasse an der Berufsschule.  
2) F2 = Berufsintegrationsklasse 2. Jahr.

## Jahrgangsstufen und Regierungsbezirken

darunter ausländische Schüler		Von den Schülern besuchten eine Schule im Regierungsbezirk						
zusam- men	männ- lich	Ober- bayern	Nieder- bayern	Ober- pfalz	Ober- franken	Mittel- franken	Unter- franken	Schwaben
120	113	-	-	-	98	2	-	631
1 241	1 239	2 053	729	595	583	1 001	674	904
29	28	143	106	5	6	176	9	15
397	376	1 893	910	630	812	951	1 002	1 919
91	89	148	259	141	60	79	97	254
95	94	299	165	216	307	319	159	256
240	234	567	382	641	144	321	361	607
27	26	8	4	3	-	21	4	22
33	33	19	1	3	-	33	7	38
14	13	11	1	4	2	11	6	19
-	-	1	-	-	-	-	-	-
-	-	4	-	-	-	-	-	-
-	-	2	-	-	-	-	-	-
1	1	4	-	-	-	-	-	-
134	119	469	15	122	3	108	25	5
37	37	91	24	8	7	17	1	49
79	76	616	183	82	7	56	130	78
1 675	1 657	3 400	1 094	923	782	1 249	1 099	1 586
200	200	428	178	174	178	192	201	272
4	4	17	33	5	7	4	1	6
64	64	97	44	7	2	107	79	28
9	8	3	23	3	4	2	-	3
22	21	39	271	23	4	19	15	16
17	16	20	164	2	1	8	3	7
31	28	175	112	4	42	7	4	12
31	31	559	368	228	175	261	191	365
-	-	50	-	-	-	-	-	-
4	4	24	-	-	-	-	-	163
6	4	143	-	-	-	-	-	73
15	15	1	-	-	-	-	161	1
72	72	375	159	130	119	43	97	160
26	24	182	2	-	1	-	2	1
25	25	94	14	16	106	74	38	39
16	16	38	17	3	1	-	47	2
11	9	55	-	-	-	-	38	-
-	-	-	-	-	-	-	2	-
176	101	206	-	128	-	233	-	135
164	75	881	-	-	-	436	-	-
-	-	16	-	-	-	-	-	-
3	1	12	-	-	-	-	-	-
-	-	2	-	-	-	-	-	-
-	-	8	-	-	-	-	-	-
1	1	4	-	-	-	-	-	-
22	21	274	-	-	-	-	-	-
3	3	-	-	-	-	-	43	-
20	20	13	8	4	1	93	-	3
1	1	11	1	2	-	-	-	-
4	4	7	-	30	3	-	2	24
50	45	351	119	61	113	283	114	191
14	14	-	-	229	-	-	-	-
36	36	221	-	-	-	-	-	1
1 283	1 275	2 715	818	745	530	888	783	1 063
282	274	893	632	807	419	552	459	521
9	9	1	1	2	2	43	4	-
14	14	5	43	5	1	40	2	1
8	8	1	34	9	3	24	-	3
107	99	422	153	304	43	215	101	222
7	7	24	2	1	2	-	-	41
3	3	5	-	-	3	-	6	107
34	32	23	3	36	7	6	9	27
8	7	15	5	-	1	5	7	13
232	211	1 514	381	848	544	823	724	907
3	3	-	-	34	-	-	-	-
5	4	-	-	47	-	-	-	-
1	1	80	-	-	-	-	-	8
33	30	114	8	36	19	31	25	47
5	5	3	25	-	5	-	-	-
23	23	70	27	-	29	-	-	5
10	9	67	9	4	4	3	7	10
7	7	18	-	-	-	-	-	-
6	5	21	-	-	-	-	-	-
1	1	-	-	-	30	-	-	-
9	9	-	-	-	68	-	-	-
10	10	-	-	-	60	-	-	-
13	2	80	10	-	1	-	14	-
1	-	19	3	-	6	-	7	-
2	2	5	4	-	-	-	3	-
7	1	6	4	-	23	-	6	-
-	-	2	-	-	-	-	-	-
2	2	-	-	-	7	-	-	-
1	-	-	-	-	26	-	-	-
1	1	9	-	-	-	-	-	-
9	7	132	-	-	-	-	-	-
4	1	23	-	-	-	-	-	-
5	4	-	97	-	-	-	-	-
1	-	-	-	-	-	6	-	-

Be- rufs- num- mer	Berufe	Schüler		davon in Jahrgangsstufe						
		ins- gesamt	männ- lich	F1 <sup>1)</sup>	F2 <sup>2)</sup>	10	11	12	13	
39101	Bäcker .....	902	667	x	x	254	314	334	-	
39201	Konditor .....	948	171	x	x	339	309	300	-	
40101	Fleischer .....	602	567	x	x	200	201	201	-	
41101	Koch .....	2 759	2 142	x	x	969	784	1 006	-	
42101	Brauer und Mälzer .....	535	465	x	x	182	158	195	-	
42332	Weintechnologe .....	5	5	x	x	-	2	3	-	
42351	Fachkraft Agrarservice .....	80	74	x	x	-	40	40	-	
43102	Milchtechnologe .....	273	204	x	x	101	87	85	-	
43501	Fachkraft für Lebensmitteltechnik .....	250	183	x	x	83	69	98	-	
43511	Maschinen- u. Anlagenführer - Lebensmitteltechnik (Fachkraft f.Lebensmitteltech.) ...	61	59	x	x	36	25	-	-	
44011	Hochbaufacharbeiter - Schwerpunkt Maurerarbeiten .....	185	184	x	x	98	87	-	-	
44012	Hochbaufacharbeiter - Schwerpunkt Beton- und Stahlbetonbauarbeiten .....	39	36	x	x	17	22	-	-	
44101	Maurer .....	2 189	2 146	x	x	724	726	739	-	
44201	Beton- und Stahlbetonbauer .....	243	239	x	x	70	70	103	-	
44301	Bauwerksmechaniker für Abbruch- und Betontrenntechnik .....	1	1	x	x	1	-	-	-	
46011	Tiefbaufacharbeiter - Schwerpunkt Kanalbauarbeiten .....	41	41	x	x	27	14	-	-	
46012	Tiefbaufacharbeiter - Schwerpunkt Straßenbauarbeiten .....	109	108	x	x	57	52	-	-	
46013	Tiefbaufacharbeiter - Schwerpunkt Rohrleitungsbauarbeiten .....	82	81	x	x	37	45	-	-	
46014	Tiefbaufacharbeiter - Schwerpunkt Gleisbauarbeiten .....	19	18	x	x	9	10	-	-	
46101	Straßenbauer .....	579	573	x	x	189	184	206	-	
46311	Gleisbauer .....	142	135	x	x	43	46	53	-	
46621	Brunnenbauer .....	3	3	x	x	3	-	-	-	
46631	Kanalbauer .....	37	37	x	x	7	11	19	-	
46641	Rohrleitungsbauer .....	162	162	x	x	37	49	76	-	
48011	Ausbaufacharbeiter - Schwerpunkt Zimmerarbeiten .....	6	6	x	x	3	3	-	-	
48012	Ausbaufacharbeiter - Schwerpunkt Trockenbauarbeiten .....	21	21	x	x	9	12	-	-	
48013	Ausbaufacharbeiter - Schwerpunkt Stuckateurarbeiten .....	9	7	x	x	4	5	-	-	
48014	Ausbaufacharbeiter - Schwerpunkt Fliesen, Platten- und Mosaikarbeiten .....	27	27	x	x	19	8	-	-	
48015	Ausbaufacharbeiter - Schwerpunkt Estricharbeiten .....	6	6	x	x	2	4	-	-	
48016	Ausbaufacharbeiter - Schwerpunkt Wärme-, Kälte-, Schallschutzarbeiten .....	4	4	x	x	4	-	-	-	
48101	Stuckateur .....	94	91	x	x	31	22	41	-	
48222	Industrie-Isolierer .....	13	13	x	x	5	1	7	-	
48223	Isolierfacharbeiter .....	15	15	x	x	7	8	-	-	
48232	Wärme-, Kälte- und Schallschutzisolierer .....	61	60	x	x	21	22	18	-	
48241	Trockenbaumonteur .....	109	109	x	x	32	28	49	-	
48252	Bauwerksabdichter .....	45	44	x	x	14	14	17	-	
48301	Fliesen-, Platten- und Mosaikleger .....	551	536	x	x	168	187	196	-	
48402	Ofen- und Luftheizungsbauer .....	113	109	x	x	48	35	30	-	
48501	Glaser - Verglasung und Glasbau .....	134	122	x	x	39	45	50	-	
48621	Estrichleger .....	61	60	x	x	7	16	38	-	
48701	Zimmerer .....	2 185	2 118	x	x	-	1 097	1 088	-	
48801	Dachdecker .....	362	351	x	x	138	105	119	-	
49101	Raumausstatter .....	255	97	x	x	89	86	80	-	
49111	Gestalter für visuelles Marketing .....	211	20	x	x	73	71	67	-	
49151	Parkettleger .....	140	135	x	x	44	53	43	-	
49152	Bodenleger .....	47	44	x	x	14	9	24	-	
49201	Polsterer .....	54	38	x	x	23	21	10	-	
49210	Fahrzeuginterieur-Mechaniker .....	15	1	x	x	15	-	-	-	
49211	Fahrzeuginnenausstatter (auslaufend bis 2023/24) .....	29	11	x	x	-	16	13	-	
49261	Polster- und Dekorationsnäher .....	9	1	x	x	4	5	-	-	
50101	Tischler .....	2 956	2 460	x	x	-	1 494	1 462	-	
50214	Technischer Modellbauer - Anschauung .....	9	6	x	x	2	7	-	-	
50215	Technischer Modellbauer - Gießerei .....	68	54	x	x	14	13	18	23	
50216	Technischer Modellbauer - Karosserie und Produktion .....	100	77	x	x	16	30	34	20	
50401	Fachkraft für Möbel-, Küchen- und Umzugsservice .....	145	145	x	x	57	54	34	-	
50502	Holzmechaniker - HBH .....	14	14	x	x	-	6	8	-	
50503	Holzmechaniker - MIB .....	3	3	x	x	-	3	-	-	
50504	Holzmechaniker - HMI .....	44	37	x	x	-	19	25	-	
50510	Holz- und Bautenschützer .....	5	5	x	x	-	-	5	-	
50661	Leichtflugzeugbauer .....	45	34	x	x	16	15	14	-	
51010	Bauten- und Objektbeschichter .....	45	40	x	x	1	44	-	-	
51012	Maler und Lackierer - FR Bauten- und Korrosionsschutz .....	28	25	x	x	28	-	-	-	
51014	Maler und Lackierer - FR Gestaltung und Instandhaltung .....	751	633	x	x	751	-	-	-	
51015	Maler und Lackierer - FR Kirchenmalerei und Denkmalpflege .....	9	4	x	x	9	-	-	-	
51016	Maler und Lackierer - Gestaltung-Instandhaltung (auslaufend bis 2023/24) .....	1 229	1 054	x	x	-	612	617	-	
51017	Maler und Lackierer - Kirchenmalerei-Denkmalpflege (auslaufend bis 2023/24) .....	35	11	x	x	-	18	17	-	
51018	Maler und Lackierer - Bauten-Korrosionsschutz (auslaufend bis 2023/24) .....	20	19	x	x	-	6	14	-	
51200	Fahrzeuglackierer .....	815	673	x	x	282	261	272	-	
51261	Vergolder .....	33	6	x	x	16	9	8	-	
52311	Fachlagerist .....	1 450	1 322	x	x	786	664	-	-	
54601	Baugeräteführer .....	255	247	x	x	108	77	70	-	
61102	Technischer Produktdesigner - Maschinen- u. Anlagenkonstruktion .....	1 354	872	x	x	316	352	424	262	
61103	Technischer Produktdesigner - Produktgestaltung und -konstruktion .....	384	236	x	x	100	92	132	60	
62401	Vermessungstechniker .....	208	167	x	x	73	68	67	-	
62431	Katastertechniker .....	74	44	x	x	28	14	32	-	
63111	Biologielaborant .....	242	76	x	x	83	76	78	5	
63151	Milchwirtschaftlicher Laborant .....	149	25	x	x	47	46	56	-	
63201	Textillaborant .....	54	16	x	x	17	18	14	5	
63211	Physiklaborant .....	82	53	x	x	19	23	29	11	
63231	Werkstoffprüfer .....	149	96	x	x	40	42	44	23	
63301	Chemielaborant .....	902	359	x	x	276	251	298	77	
63342	Prüftechnologe Keramik .....	6	3	x	x	2	-	4	-	
63361	Baustoffprüfer .....	346	253	x	x	135	108	103	-	
63381	Werkfeuerwehrmann .....	74	67	x	x	22	23	29	-	

1) F1 = Berufsintegrationsvorklasse 1. Jahr / Deutschklasse an der Berufsschule.

2) F2 = Berufsintegrationsklasse 2. Jahr.

## Jahrgangsstufen und Regierungsbezirken

darunter ausländische Schüler		Von den Schülern besuchten eine Schule im Regierungsbezirk						
zusam- men	männ- lich	Ober- bayern	Nieder- bayern	Ober- pfalz	Ober- franken	Mittel- franken	Unter- franken	Schwaben
266	231	308	91	80	90	103	76	154
161	49	431	77	67	40	101	84	148
66	65	187	47	89	51	63	60	105
810	632	988	318	224	209	314	273	433
14	13	303	-	-	89	-	143	-
-	-	-	-	-	-	-	5	-
2	2	-	-	-	-	80	-	-
29	25	-	-	-	-	-	-	273
39	30	109	-	-	141	-	-	-
19	18	46	-	-	15	-	-	-
45	45	19	3	42	37	47	24	13
10	10	-	-	2	9	14	14	-
282	281	564	319	334	164	229	194	385
56	56	32	7	72	33	18	19	62
-	-	-	-	-	-	-	-	1
14	14	5	1	5	2	5	18	5
20	20	-	1	5	12	12	59	20
16	16	1	10	2	4	60	5	-
2	2	-	-	-	-	2	-	17
92	91	46	24	20	20	25	167	277
29	29	-	-	-	-	63	-	79
1	1	-	-	-	2	-	-	1
9	9	2	1	1	2	-	30	1
34	34	4	7	3	5	131	5	7
4	4	3	-	2	-	-	-	1
5	5	8	-	-	1	8	1	3
3	2	-	-	-	-	8	-	1
8	8	2	1	7	-	9	8	-
-	-	-	-	-	-	1	4	1
3	3	-	-	-	-	-	-	4
26	26	3	1	3	1	81	-	5
7	7	-	-	-	-	-	-	13
7	7	-	-	-	-	-	-	15
19	19	-	-	-	-	-	-	61
39	39	40	32	3	2	29	1	2
14	14	-	-	-	-	45	-	-
143	142	112	76	98	10	116	69	70
8	7	113	-	-	-	-	-	-
27	27	-	134	-	-	-	-	-
15	14	2	-	1	3	-	54	1
40	39	780	249	214	110	207	159	466
57	57	-	362	-	-	-	-	-
25	18	127	62	-	66	-	-	-
12	2	104	-	-	-	72	-	35
38	38	-	-	-	-	140	-	-
17	17	-	-	-	-	47	-	-
16	15	23	-	-	31	-	-	-
-	-	-	15	-	-	-	-	-
-	-	-	29	-	-	-	-	-
1	1	-	-	-	9	-	-	-
124	119	956	363	286	245	336	311	459
-	-	5	-	-	-	4	-	-
3	3	7	-	-	-	61	-	-
5	3	97	-	-	-	3	-	-
61	61	-	-	52	-	-	93	-
4	4	-	1	1	-	7	4	1
-	-	-	-	-	-	2	-	1
5	4	-	17	-	11	5	6	5
2	2	-	-	-	-	-	-	5
2	2	-	-	-	-	-	-	45
18	18	13	2	3	20	2	3	2
2	2	-	-	26	1	-	-	1
170	166	250	72	31	82	97	133	86
-	-	9	-	-	-	-	-	-
278	273	386	98	95	118	176	219	137
2	-	35	-	-	-	-	-	-
10	10	13	-	1	3	-	3	-
214	210	284	117	67	64	120	70	93
1	-	33	-	-	-	-	-	-
373	361	290	65	79	228	235	220	333
16	16	255	-	-	-	-	-	-
30	17	233	225	220	134	67	184	291
19	11	236	10	7	96	13	14	8
17	13	208	-	-	-	-	-	-
1	-	74	-	-	-	-	-	-
12	5	155	-	-	-	-	87	-
6	1	-	-	-	-	149	-	-
3	2	-	-	-	54	-	-	-
7	5	-	-	-	82	-	-	-
8	5	-	-	-	149	-	-	-
44	18	489	-	87	46	123	74	83
-	-	-	-	-	6	-	-	-
31	22	-	-	-	346	-	-	-
2	2	74	-	-	-	-	-	-

Be- rufs- num- mer	Berufe	Schüler		davon in Jahrgangsstufe					
		ins- gesamt	männ- lich	F1 <sup>1)</sup>	F2 <sup>2)</sup>	10	11	12	13
64106	Technischer Systemplaner - Elektrotechnische Systeme .....	366	281	x	x	86	97	111	72
64107	Technischer Systemplaner - Stahl- und Metallbautechnik .....	347	238	x	x	73	103	112	59
64108	Technischer Systemplaner - Versorgungs- und Ausrüstungstechnik .....	656	459	x	x	162	178	192	124
64210	Bauzeichner - Architektur .....	1 066	533	x	x	391	317	358	-
64211	Bauzeichner - Ingenieurbau .....	482	274	x	x	170	142	170	-
64212	Bauzeichner - Tief-, Straßen- und Landschaftsbau .....	349	214	x	x	121	103	125	-
64250	Geomatiker .....	53	38	x	x	21	16	16	-
64252	Techniker für Ländliche Entwicklung .....	60	36	x	x	19	23	18	-
65101	Bestattungsfachkraft .....	397	182	x	x	164	137	96	-
66001	Verkäufer .....	6 028	3 282	x	x	3 145	2 881	2	-
66110	Fachverkäufer im Lebensmittelhandwerk - Bäckerei/Konditorei .....	1 152	290	x	x	374	368	410	-
66113	Fachverkäufer im Lebensmittelhandwerk - Fleischerei .....	814	363	x	x	281	251	282	-
67112	Kaufmann im Groß- und Außenhandel - FR: Außenhandel (auslfd. bis 2022/23) .....	40	21	x	x	-	-	40	-
67113	Kaufmann im Groß- und Außenhandel - FR: Großhandel (auslaufend bis 2022/23) .....	1 695	1 008	x	x	-	-	1 695	-
67114	Kaufmann für Groß- u. Außenhandelsmanagement - FR: Außenhandel .....	74	52	x	x	36	38	-	-
67115	Kaufmann für Groß- und Außenhandelsmanagement - FR: Großhandel .....	3 236	1 913	x	x	1 669	1 566	1	-
67201	Kaufmann im Einzelhandel .....	8 082	4 283	x	x	2 563	2 061	3 458	-
67351	Automobilkaufmann .....	2 235	1 351	x	x	796	672	767	-
67401	Buchhändler .....	149	22	x	x	55	46	48	-
67461	Musikfachhändler .....	7	3	x	x	1	5	1	-
67511	Drogist .....	429	27	x	x	168	108	153	-
68302	Medienkaufmann für Digital und Print .....	263	65	x	x	105	99	59	-
68401	Fotomedienfachmann .....	14	8	x	x	4	4	6	-
68512	Pharmazeutisch-kaufmännischer Angestellter .....	676	53	x	x	214	193	269	-
69101	Bankkaufmann .....	4 278	2 025	x	x	1 562	1 476	34	1 206
69502	Kaufmann für Versicherungen und Finanzen .....	1 803	926	x	x	677	646	480	-
70121	Kaufmann für Spedition und Logistikdienstleistung .....	2 137	1 265	x	x	749	631	757	-
70131	Personaldienstleistungskaufmann .....	148	59	x	x	62	39	47	-
70241	Servicekaufmann im Luftverkehr .....	73	19	x	x	17	29	27	-
70291	Kaufmann für Verkehrsservice .....	149	62	x	x	50	57	42	-
70312	Kaufmann für Marketingkommunikation .....	415	122	x	x	161	138	116	-
70341	Kaufmann für audiovisuelle Medien .....	33	16	x	x	-	12	13	8
70410	Tourismuskauflmann (Kaufmann für Privat- und Geschäftsreisen) .....	317	54	x	x	51	80	186	-
70411	Kaufmann für Tourismus und Freizeit .....	129	19	x	x	37	46	46	-
70412	Kaufmann im E-Commerce .....	724	424	x	x	291	221	212	-
70452	Immobilienkaufmann .....	964	456	x	x	357	352	255	-
70501	Sport- und Fitnesskaufmann .....	317	183	x	x	100	125	92	-
70502	Kaufmann im Gesundheitswesen .....	648	128	x	x	217	229	202	-
70503	Veranstaltungskaufmann .....	456	151	x	x	159	126	171	-
70505	Servicefachkraft für Dialogmarketing .....	26	7	x	x	15	11	-	-
70506	Kaufmann für Dialogmarketing .....	385	125	x	x	127	124	134	-
70511	Servicefahrer .....	1	1	x	x	-	1	-	-
71201	Eisenbahner im Betriebsdienst .....	638	555	x	x	238	212	188	-
71401	Berufskraftfahrer .....	732	654	x	x	243	245	244	-
71501	Fachkraft im Fahrbetrieb .....	164	146	x	x	54	54	56	-
71601	Straßenwärter .....	311	305	x	x	100	99	112	-
73203	Fachkraft für Kurier-, Express- und Postdienstleistungen .....	134	106	x	x	68	66	-	-
73204	Kaufmann für Kurier-, Express- und Postdienstleistungen .....	35	25	x	x	9	14	12	-
74201	Fachkraft für Lagerlogistik .....	4 225	3 521	x	x	1 561	1 130	1 534	-
74500	Fachkraft für Schutz und Sicherheit .....	452	371	x	x	191	146	115	-
74505	Servicekraft für Schutz und Sicherheit .....	23	19	x	x	14	9	-	-
75412	Steuerfachangestellter .....	3 259	942	x	x	1 164	1 023	1 072	-
77421	Fachinformatiker - Anwendungsentwicklung (auslaufend bis 2022/23) .....	1 058	933	x	x	-	-	1 058	-
77422	Fachinformatiker - Systemintegration (auslaufend bis 2022/23) .....	1 506	1 408	x	x	-	-	1 506	-
77430	Mathematisch-technischer Softwareentwickler .....	34	29	x	x	10	14	10	-
77441	Fachinformatiker - Systemintegration .....	3 127	2 914	x	x	1 602	1 524	1	-
77442	Fachinformatiker - Anwendungsentwicklung .....	2 170	1 909	x	x	1 094	1 075	1	-
77443	Fachinformatiker - Daten- und Prozessanalyse .....	78	69	x	x	62	16	-	-
77444	Fachinformatiker - Digitale Vernetzung .....	62	58	x	x	56	6	-	-
77445	IT - System-Elektroniker .....	482	456	x	x	233	249	-	-
77551	Kaufmann für IT-System-Management .....	392	338	x	x	201	191	-	-
77552	Kaufmann für Digitalisierungsmanagement .....	289	197	x	x	163	126	-	-
77912	Informations- und Telekommunikationssystem-Kaufmann (auslaufend bis 2022/23) .....	161	132	x	x	-	-	161	-
77913	Informatikkaufmann (auslaufend bis 2022/23) .....	154	120	x	x	-	-	154	-
78033	Kaufmann für Büromanagement .....	11 204	2 856	x	x	3 822	3 698	3 684	-
78511	Industriekaufmann .....	7 758	2 744	x	x	2 558	2 468	2 732	-
78621	Rechtsanwaltsfachangestellter .....	1 395	108	x	x	401	475	519	-
78631	Notarfachangestellter .....	412	84	x	x	89	176	147	-
78641	Patentanwaltsfachangestellter .....	174	21	x	x	26	68	80	-
78702	Verwaltungsfachangestellter .....	2 838	704	x	x	953	921	964	-
78732	Sozialversicherungsfachangestellter .....	752	155	x	x	277	257	218	-
78733	Fachangestellter für Arbeitsmarktdienstleistungen .....	292	73	x	x	117	94	81	-
79512	Fachangestellter für Bäderbetriebe .....	250	178	x	x	72	65	113	-
80411	Schornsteinfeger .....	346	299	x	x	115	123	108	-
82341	Fachangestellter für Medien- und Informationsdienste .....	130	31	x	x	48	35	47	-
82351	Fachangestellter für Markt- und Sozialforschung .....	14	6	x	x	6	4	4	-
83541	Mediengestalter Bild und Ton .....	269	200	x	x	86	94	89	-
83542	Film- und Videoeditor .....	1	-	x	x	-	-	1	-
83543	Fachkraft für Veranstaltungstechnik .....	329	280	x	x	102	93	134	-
83701	Fotograf .....	170	66	x	x	56	53	61	-
83902	Schilder- und Lichtreklamehersteller - Grafik, Druck, Applikation .....	67	42	x	x	23	26	18	-
83903	Schilder- u. Lichtreklamehersteller - Technik, Montage, Werbeelektrik/-elektronik .....	38	30	x	x	8	15	15	-

1) F1 = Berufsintegrationsvorklasse 1. Jahr / Deutschklasse an der Berufsschule.

2) F2 = Berufsintegrationsklasse 2. Jahr.



## Jahrgangsstufen und Regierungsbezirken

darunter ausländische Schüler		Von den Schülern besuchten eine Schule im Regierungsbezirk						
zusam- men	männ- lich	Ober- bayern	Nieder- bayern	Ober- pfalz	Ober- franken	Mittel- franken	Unter- franken	Schwaben
37	30	30	11	294	4	9	6	12
26	20	4	141	6	89	3	9	95
70	48	225	193	15	122	10	14	77
79	47	174	227	195	62	139	154	115
47	29	107	47	130	17	25	21	135
33	21	74	96	43	18	47	40	31
1	1	53	-	-	-	-	-	-
-	-	-	-	-	-	60	-	-
4	3	-	-	-	-	-	397	-
1 466	943	1 928	544	416	489	889	694	1 068
282	124	360	110	105	129	128	133	187
301	184	375	55	51	35	102	85	111
6	3	27	-	-	-	13	-	-
127	83	546	152	109	112	273	222	281
7	6	50	-	-	-	24	-	-
221	137	1 004	292	209	275	463	411	582
1 244	774	2 967	808	704	633	1 124	671	1 175
181	108	685	165	115	217	375	256	422
1	-	86	-	-	-	63	-	-
1	1	7	-	-	-	-	-	-
45	3	278	-	-	-	151	-	-
3	-	161	-	-	25	51	26	-
1	-	1	-	-	-	12	1	-
218	25	271	59	85	40	118	11	92
387	154	1 561	511	359	265	608	401	573
164	74	622	103	115	300	326	164	173
323	164	603	91	172	155	438	203	475
21	11	67	-	-	-	81	-	-
5	2	73	-	-	-	-	-	-
15	3	99	-	-	-	50	-	-
23	5	278	-	-	8	114	15	-
-	-	33	-	-	-	-	-	-
24	5	159	39	-	15	45	32	27
3	1	43	-	-	-	18	-	68
41	20	198	44	75	69	99	127	112
51	18	617	-	-	-	347	-	-
39	33	101	59	-	-	66	11	80
34	9	166	146	-	-	90	147	99
23	13	231	21	-	-	118	17	69
5	-	-	9	-	7	-	-	10
39	11	-	79	-	169	-	-	137
-	-	-	1	-	-	-	-	-
39	34	430	17	-	-	191	-	-
169	165	-	-	-	269	175	-	288
31	28	90	-	-	-	74	-	-
-	-	-	-	-	-	-	311	-
23	22	67	23	-	12	19	13	-
9	7	31	-	-	-	3	1	-
519	482	1 099	560	355	320	521	468	902
120	107	306	-	-	146	-	-	-
7	7	21	-	-	2	-	-	-
438	93	1 209	353	341	217	400	321	418
103	85	307	95	104	83	212	109	148
157	139	571	121	97	90	262	159	206
2	2	-	-	34	-	-	-	-
253	225	1 182	243	219	165	582	311	425
206	157	763	140	236	165	392	225	249
10	8	30	4	8	9	15	10	2
4	3	35	-	11	2	6	5	3
45	43	173	35	74	25	56	39	80
27	22	124	26	36	30	71	39	66
19	15	140	22	22	32	30	14	29
11	7	55	8	12	11	30	27	18
15	11	65	16	12	13	27	9	12
1 253	359	3 894	1 099	1 120	770	1 578	1 182	1 561
271	102	1 677	850	693	1 001	1 179	780	1 578
201	22	531	64	92	106	260	166	176
20	3	356	7	8	9	12	11	9
28	1	173	-	-	-	1	-	-
84	26	978	276	228	216	360	349	431
35	12	242	102	57	83	76	81	111
14	2	-	168	124	-	-	-	-
21	18	-	-	-	-	-	-	250
3	3	179	-	167	-	-	-	-
5	-	130	-	-	-	-	-	-
-	-	-	-	-	-	14	-	-
8	6	-	-	-	-	269	-	-
-	-	-	-	-	-	1	-	-
22	17	329	-	-	-	-	-	-
6	3	100	-	4	23	31	12	-
4	3	67	-	-	-	-	-	-
2	2	38	-	-	-	-	-	-

Be- rufs- num- mer	Berufe	Schüler		davon in Jahrgangsstufe					
		ins- gesamt	männ- lich	F1 <sup>1)</sup>	F2 <sup>2)</sup>	10	11	12	13
85610	Medizinische Fachangestellte .....	9 500	397	x	x	3 467	2 863	3 170	-
85621	Zahnmedizinische Fachangestellte .....	6 293	233	x	x	2 298	1 782	2 213	-
85630	Tiermedizinische Fachangestellte .....	1 031	62	x	x	428	354	249	-
90101	Friseur .....	2 656	678	x	x	843	868	945	-
90201	Kosmetiker .....	107	1	x	x	39	31	37	-
91201	Restaurantfachmann .....	568	301	x	x	193	167	208	-
91402	Fachmann für Systemgastronomie .....	634	352	x	x	242	162	230	-
91403	Hotelkaufmann .....	147	54	x	x	27	53	67	-
91411	Hotelfachmann .....	3 169	1 164	x	x	986	840	1 343	-
91511	Fachkraft im Gastgewerbe .....	397	255	x	x	182	215	-	-
92121	Hauswirtschafterin .....	172	10	x	x	33	68	71	-
93511	Fachkraft für Abwassertechnik .....	122	109	x	x	35	40	47	-
93521	Fachkraft für Wasserversorgungstechnik .....	127	122	x	x	41	32	54	-
93531	Fachkraft für Kreislauf- und Abfallwirtschaft .....	97	79	x	x	21	38	38	-
93541	Fachkraft für Rohr-, Kanal- und Industrieservice .....	133	129	x	x	37	42	54	-
99011	BGJ/s-Agrarwirtschaft / tierischer Bereich .....	727	586	x	x	727	x	x	x
99012	BGJ/s-Agrarwirtschaft / pflanzlicher Bereich .....	13	9	x	x	13	x	x	x
99061	BGJ/s-Zimmerer .....	870	841	x	x	870	x	x	x
99066	BGJ/s-Bau-Holz (Zimmerer, Tischler, Holzmechaniker) .....	104	88	x	x	104	x	x	x
99071	BGJ/s-Holztechnik (Tischler, Holzmechaniker, Wagner, Böttcher) .....	1 760	1 457	x	x	1 760	x	x	x
99133	BGJ/s-Ernährung und Hauswirtschaft (Hauswirtschafterin) .....	59	9	x	x	59	x	x	x
99500	Berufsintegrationsjahr - kooperativ (ESF-gefördert) (BIJ/k (ESF)) .....	715	438	x	x	715	x	x	x
99502	Berufsvorbereitungsjahr - kooperativ (BVJ/k) .....	3 159	1 992	x	x	3 159	x	x	x
99503	Berufsvorbereitungsjahr - schulisch (BVJ/s) .....	1 003	608	x	x	1 003	x	x	x
99507	Berufsintegrationsvorklasse - kooperativ 1. Jahr (BIK/V) .....	2 427	1 545	2 427	x	x	x	x	x
99508	Berufsintegrationsklasse - kooperativ 2. Jahr (BIK) .....	2 040	1 173	x	2 040	x	x	x	x
99510	JoA - Sonstige <sup>3) 4)</sup> .....	1 627	1 001	x	x	760	576	291	x
99511	JoA - Teilnehmer an Lehrgängen der Arbeitsverwaltung .....	91	59	x	x	91	x	x	x
99512	JoA - BvB - Reha .....	14	10	x	x	14	x	x	x
99513	Praktikanten (EQ-Maßnahme) .....	195	145	x	x	176	19	x	x
99516	Berufsvorbereitungsjahr Neustart - kooperativ (BVJ-Neustart) .....	310	202	x	x	310	x	x	x
99521	Deutschklassen Berufsschulen (DK-BS-A) .....	518	350	518	x	x	x	x	x
99522	Deutschklassen Berufsschulen (DK-BS-AnkER) .....	390	281	390	x	x	x	x	x
99526	Berufsintegrationsvorklasse - schulisch 1. Jahr (BIK/Vs) .....	609	392	609	x	x	x	x	x
99528	Berufsintegrationsklasse - schulisch 2. Jahr (BIK/s) .....	367	223	x	367	x	x	x	x
<b>Insgesamt</b>		<b>237 013</b>	<b>152 494</b>	<b>3 944</b>	<b>2 407</b>	<b>78 727</b>	<b>68 108</b>	<b>67 682</b>	<b>16 145</b>

1) F1 = Berufsintegrationsvorklasse 1. Jahr / Deutschklasse an der Berufsschule.

2) F2 = Berufsintegrationsklasse 2. Jahr.

3) JoA = Jugendliche ohne Ausbildungsvertrag.

4) Mithelfende Familienangehörige und ungelernete Arbeitskräfte.

## Jahrgangsstufen und Regierungsbezirken

darunter ausländische Schüler		Von den Schülern besuchten eine Schule im Regierungsbezirk						
zusam- men	männ- lich	Ober- bayern	Nieder- bayern	Ober- pfalz	Ober- franken	Mittel- franken	Unter- franken	Schwaben
1 837	130	3 320	767	922	718	1 448	974	1 351
2 455	150	2 420	488	561	400	888	577	959
47	8	420	100	-	71	199	91	150
884	446	952	247	246	192	441	248	330
20	-	67	-	-	-	40	-	-
228	138	244	52	35	42	57	55	83
450	264	246	66	76	16	143	38	49
20	9	71	-	1	1	1	1	72
1 051	479	1 464	283	196	158	315	267	486
286	203	133	27	25	33	77	45	57
15	3	89	-	-	-	83	-	-
5	3	-	-	-	-	-	-	122
4	4	-	-	-	-	-	-	127
11	9	-	-	-	-	-	-	97
20	20	-	-	-	-	-	-	133
7	7	220	113	71	57	72	49	145
3	1	-	-	-	-	-	13	-
28	25	339	80	98	52	73	51	177
4	4	-	-	-	-	63	16	25
104	98	597	182	159	141	225	178	278
7	1	40	-	-	16	3	-	-
273	168	336	54	29	-	98	46	152
850	563	689	375	471	372	494	349	409
356	226	556	29	19	-	234	86	79
2 426	1 544	508	295	336	171	275	337	505
2 040	1 173	469	282	277	184	269	252	307
556	347	1 130	35	14	56	192	11	189
20	16	80	11	-	-	-	-	-
5	4	14	-	-	-	-	-	-
79	62	79	15	4	25	22	11	39
64	49	84	42	21	29	34	32	68
518	350	156	61	27	60	21	24	169
390	281	176	22	65	22	26	65	14
608	391	366	17	-	-	175	51	-
366	223	242	22	-	-	103	-	-
<b>38 555</b>	<b>24 539</b>	<b>78 219</b>	<b>23 352</b>	<b>21 918</b>	<b>19 401</b>	<b>33 430</b>	<b>23 290</b>	<b>37 403</b>

**5.1. Lehrkräfte nach Schulträger, Beschäftigungsverhältnis, Geschlecht und deren Stunden in der Stichwoche**

Beschäftigungsverhältnis/ Beschäftigungsumfang	Schul- träger	Lehrkräfte <sup>1)</sup>			In der Stichwoche erteilte Unterrichtsstunden von			An- rech- nungs- stunden	Er- mäßi- gungs- stunden	Stunden der Lehr- kräfte ins- gesamt
		männ- lich	weib- lich	ins- gesamt	männ- lichen	weib- lichen	sämt- lichen			
Voll- und teilzeitbeschäftigte Lehrkräfte .....	staatlich	3 352	1 824	5 176	63 403	30 019	93 422	13 491	2 730	109 643
	kommunal	1 342	1 007	2 349	25 792	17 466	43 258	5 658	1 218	50 134
	privat	3	1	4	71	17	88	17	-	105
	zusammen	4 697	2 832	7 529	89 266	47 502	136 768	19 166	3 948	159 882
davon										
vollzeitbeschäftigt .....	staatlich	2 974	960	3 934	57 339	17 664	75 003	11 946	2 166	89 115
	kommunal	1 149	533	1 682	22 835	10 217	33 052	4 698	914	38 664
	privat	3	-	3	71	-	71	15	-	86
	zusammen	4 126	1 493	5 619	80 245	27 881	108 126	16 659	3 080	127 865
teilzeitbeschäftigt (mit mindestens der Hälfte der Unterrichtspflichtzeit) .....	staatlich	378	864	1 242	6 064	12 355	18 419	1 545	564	20 528
	kommunal	193	474	667	2 957	7 249	10 206	960	304	11 470
	privat	-	1	1	-	17	17	2	-	19
	zusammen	571	1 339	1 910	9 021	19 621	28 642	2 507	868	32 017
Mehrarbeit / Überstunden										
leistende Lehrkräfte .....	staatlich	61	17	78	84	20	104	-	-	104
	kommunal	4	6	10	4	6	10	-	-	10
	privat	-	-	-	-	-	-	-	-	-
	zusammen	65	23	88	88	26	114	-	-	114
Lehrkräfte, die mit weniger als der Hälfte der vollen Unterrichts- pflichtzeit beschäftigt sind .....	staatlich	611	672	1 283	3 382	4 364	7 746	175	217	8 138
	kommunal	110	214	324	697	1 580	2 277	122	46	2 445
	privat	-	-	-	-	-	-	-	-	-
	zusammen	721	886	1 607	4 079	5 944	10 023	297	263	10 583
Lehrkräfte im Vorbereitungsdienst (nur soweit diese eigenverant- wortlich Unterricht erteilen)										
Studienreferendare .....	staatlich	203	254	457	1 551	1 569	3 120	21	-	3 141
	kommunal	12	23	35	100	103	203	4	-	207
	privat	-	-	-	-	-	-	-	-	-
	zusammen	215	277	492	1 651	1 672	3 323	25	-	3 348
Fachlehreranwärter .....	staatlich	6	1	7	55	17	72	3	-	75
	kommunal	4	6	10	24	40	64	-	-	64
	privat	-	-	-	-	-	-	-	-	-
	zusammen	10	7	17	79	57	136	3	-	139
Insgesamt	staatlich	4 233	2 768	7 001	68 475	35 989	104 464	13 690	2 947	121 101
	kommunal	1 472	1 256	2 728	26 617	19 195	45 812	5 784	1 264	52 860
	privat	3	1	4	71	17	88	17	-	105
	insgesamt	5 708	4 025	9 733	95 163	55 201	150 364	19 491	4 211	174 066

1) An mehreren Berufsschulen tätige Lehrkräfte wurden mehrfach gezählt, die entsprechenden Wochenstunden nur einfach. Zusätzlich über die Unterrichtspflichtzeit hinaus tätige Lehrkräfte wurden, soweit sie auch ihre regelmäßigen Stunden an einer Berufsschule erteilen, bei den vollzeit- und teilzeitbeschäftigten Lehrkräften und den mit weniger als der Hälfte der vollen Unterrichtspflichtzeit Beschäftigten bzw. bei Mehrarbeit/Überstunden leistenden Lehrkräften gezählt. Einschließlich die mit Dienstbezügen abwesenden Lehrkräfte, die laut Stundenplan nicht zum Unterrichtseinsatz vorgesehen sind.

## 5.2. Lehrkräfte nach Regierungsbezirken, Beschäftigungsverhältnis, Schulträger und Geschlecht

Beschäftigungsverhältnis/ Beschäftigungsumfang <sup>1)</sup>	Schul- träger	Lehrkräfte insgesamt	Ober- bayern	Nieder- bayern	Ober- pfalz	Ober- franken	Mittel- franken	Unter- franken	Schwa- ben
Insgesamt									
Voll- und teilzeitbeschäftigte Lehrkräfte <sup>2) 3)</sup> .....									
	staatlich	5 176	1 281	767	475	662	597	556	838
	kommunal	2 349	1 176	-	236	-	486	209	242
	privat	4	-	-	-	-	-	4	-
	zusammen	7 529	2 457	767	711	662	1 083	769	1 080
davon									
vollzeitbeschäftigt <sup>2) 3)</sup> .....	staatlich	3 934	966	611	396	481	443	400	637
	kommunal	1 682	808	-	180	-	348	159	187
	privat	3	-	-	-	-	-	3	-
	zusammen	5 619	1 774	611	576	481	791	562	824
teilzeitbeschäftigt (mit mindestens der Hälfte der Unterrichtspflichtzeit) <sup>2) 3)</sup> ....	staatlich	1 242	315	156	79	181	154	156	201
	kommunal	667	368	-	56	-	138	50	55
	privat	1	-	-	-	-	-	1	-
	zusammen	1 910	683	156	135	181	292	207	256
Mehrarbeit / Überstunden leistende Lehrkräfte .....	staatlich	78	14	19	15	-	-	4	26
	kommunal	10	7	-	1	-	-	2	-
	privat	-	-	-	-	-	-	-	-
	zusammen	88	21	19	16	-	-	6	26
Lehrkräfte, die mit weniger als der Hälfte der vollen Unterrichts- pflichtzeit beschäftigt sind <sup>4)</sup> ....	staatlich	1 283	361	146	141	131	156	133	215
	kommunal	324	171	-	27	-	49	36	41
	privat	-	-	-	-	-	-	-	-
	zusammen	1 607	532	146	168	131	205	169	256
Lehrkräfte im Vorbereitungsdienst (nur soweit diese eigenverant- wortlich Unterricht erteilen)									
Studienreferendare .....	staatlich	457	129	55	44	47	61	31	90
	kommunal	35	10	-	9	-	7	1	8
	privat	-	-	-	-	-	-	-	-
	zusammen	492	139	55	53	47	68	32	98
Fachlehreranwärter .....	staatlich	7	2	2	2	1	-	-	-
	kommunal	10	8	-	-	-	2	-	-
	privat	-	-	-	-	-	-	-	-
	zusammen	17	10	2	2	1	2	-	-
<b>Insgesamt</b>	<b>staatlich</b>	<b>7 001</b>	<b>1 787</b>	<b>989</b>	<b>677</b>	<b>841</b>	<b>814</b>	<b>724</b>	<b>1 169</b>
	<b>kommunal</b>	<b>2 728</b>	<b>1 372</b>	<b>-</b>	<b>273</b>	<b>-</b>	<b>544</b>	<b>248</b>	<b>291</b>
	<b>privat</b>	<b>4</b>	<b>-</b>	<b>-</b>	<b>-</b>	<b>-</b>	<b>-</b>	<b>4</b>	<b>-</b>
	<b>insgesamt</b>	<b>9 733</b>	<b>3 159</b>	<b>989</b>	<b>950</b>	<b>841</b>	<b>1 358</b>	<b>976</b>	<b>1 460</b>

1) Lehrkräfte mit Altersteilzeit im Teilzeitmodell bzw. in der Ansparphase des Blockmodells sowie Lehrkräfte in der Arbeitsphase des Freistellungsmodells (Art. 80a Abs. 4 BayBG) wurden ungeachtet der rechtlichen Einstufung gemäß ihrem Beschäftigungsumfang (Pflichtstundenzahl) zugeordnet.

2) Lehrkräfte, die an den berichtenden beruflichen Schulen ausschließlich oder überwiegend tätig waren.

3) Die unter "Mehrarbeit / Überstunden leistende Lehrkräfte" aufgeführten Lehrkräfte sind auch hier bereits enthalten. Daher werden diese Lehrkräfte in den "Insgesamt"-Zeilen doppelt ausgewiesen (Doppelzählung).

4) An mehreren Schulen tätige Lehrkräfte wurden mehrfach gezählt.

**Noch: 5.2. Lehrkräfte nach Regierungsbezirken, Beschäftigungsverhältnis, Schulträger und Geschlecht**

Beschäftigungsverhältnis/ Beschäftigungsumfang <sup>1)</sup>	Schul- träger	Lehrkräfte zusammen	Ober- bayern	Nieder- bayern	Ober- pfalz	Ober- franken	Mittel- franken	Unter- franken	Schwa- ben
darunter männlich									
Voll- und teilzeitbeschäftigte									
Lehrkräfte <sup>2) 3)</sup> .....	staatlich	3 352	806	518	334	426	377	332	559
	kommunal	1 342	621	-	150	-	274	145	152
	privat	3	-	-	-	-	-	3	-
	<b>zusammen</b>	<b>4 697</b>	<b>1 427</b>	<b>518</b>	<b>484</b>	<b>426</b>	<b>651</b>	<b>480</b>	<b>711</b>
davon									
vollzeitbeschäftigt <sup>2) 3)</sup> .....	staatlich	2 974	706	485	312	362	332	290	487
	kommunal	1 149	518	-	136	-	229	123	143
	privat	3	-	-	-	-	-	3	-
	<b>zusammen</b>	<b>4 126</b>	<b>1 224</b>	<b>485</b>	<b>448</b>	<b>362</b>	<b>561</b>	<b>416</b>	<b>630</b>
teilzeitbeschäftigt (mit mindestens der Hälfte der Unterrichtspflichtzeit) <sup>2) 3)</sup> ....	staatlich	378	100	33	22	64	45	42	72
	kommunal	193	103	-	14	-	45	22	9
	privat	-	-	-	-	-	-	-	-
	<b>zusammen</b>	<b>571</b>	<b>203</b>	<b>33</b>	<b>36</b>	<b>64</b>	<b>90</b>	<b>64</b>	<b>81</b>
Mehrarbeit / Überstunden									
leistende Lehrkräfte .....	staatlich	61	9	15	11	-	-	4	22
	kommunal	4	2	-	-	-	-	2	-
	privat	-	-	-	-	-	-	-	-
	<b>zusammen</b>	<b>65</b>	<b>11</b>	<b>15</b>	<b>11</b>	<b>-</b>	<b>-</b>	<b>6</b>	<b>22</b>
Lehrkräfte, die mit weniger als der Hälfte der vollen Unterrichts- pflichtzeit beschäftigt sind <sup>4)</sup> ....	staatlich	611	167	69	77	60	78	55	105
	kommunal	110	64	-	9	-	7	17	13
	privat	-	-	-	-	-	-	-	-
	<b>zusammen</b>	<b>721</b>	<b>231</b>	<b>69</b>	<b>86</b>	<b>60</b>	<b>85</b>	<b>72</b>	<b>118</b>
Lehrkräfte im Vorbereitungsdienst (nur soweit diese eigenverant- wortlich Unterricht erteilen)									
Studienreferendare .....	staatlich	203	60	22	15	25	27	16	38
	kommunal	12	2	-	1	-	5	1	3
	privat	-	-	-	-	-	-	-	-
	<b>zusammen</b>	<b>215</b>	<b>62</b>	<b>22</b>	<b>16</b>	<b>25</b>	<b>32</b>	<b>17</b>	<b>41</b>
Fachlehreranwärter .....	staatlich	6	2	2	2	-	-	-	-
	kommunal	4	3	-	-	-	1	-	-
	privat	-	-	-	-	-	-	-	-
	<b>zusammen</b>	<b>10</b>	<b>5</b>	<b>2</b>	<b>2</b>	<b>-</b>	<b>1</b>	<b>-</b>	<b>-</b>
<b>Zusammen</b>	<b>staatlich</b>	<b>4 233</b>	<b>1 044</b>	<b>626</b>	<b>439</b>	<b>511</b>	<b>482</b>	<b>407</b>	<b>724</b>
	<b>kommunal</b>	<b>1 472</b>	<b>692</b>	<b>-</b>	<b>160</b>	<b>-</b>	<b>287</b>	<b>165</b>	<b>168</b>
	<b>privat</b>	<b>3</b>	<b>-</b>	<b>-</b>	<b>-</b>	<b>-</b>	<b>-</b>	<b>3</b>	<b>-</b>
	<b>insgesamt</b>	<b>5 708</b>	<b>1 736</b>	<b>626</b>	<b>599</b>	<b>511</b>	<b>769</b>	<b>575</b>	<b>892</b>

1) Lehrkräfte mit Altersteilzeit im Teilzeitmodell bzw. in der Ansparphase des Blockmodells sowie Lehrkräfte in der Arbeitsphase des Freistellungsmodells (Art. 80a Abs. 4 BayBG) wurden ungeachtet der rechtlichen Einstufung gemäß ihrem Beschäftigungsumfang (Pflichtstundenzahl) zugeordnet.

2) Lehrkräfte, die an den berichtenden beruflichen Schulen ausschließlich oder überwiegend tätig waren.

3) Die unter "Mehrarbeit / Überstunden leistende Lehrkräfte" aufgeführten Lehrkräfte sind auch hier bereits enthalten. Daher werden diese Lehrkräfte in den "Insgesamt"-Zeilen doppelt ausgewiesen (Doppelzählung).

4) An mehreren Schulen tätige Lehrkräfte wurden mehrfach gezählt.

**5.3. Unterrichtsstunden, die in der Stichwoche erteilt wurden, nach Regierungsbezirken, Beschäftigungsverhältnis, Schulträger und Geschlecht**

Beschäftigungsverhältnis/ Beschäftigungsumfang <sup>1)</sup>	Schul- träger	Unterrichts- stunden, die in der Stichwoche erteilt wurden	Ober- bayern	Nieder- bayern	Ober- pfalz	Ober- franken	Mittel- franken	Unter- franken	Schwa- ben
Insgesamt									
Voll- und teilzeitbeschäftigte									
Lehrkräfte .....	staatlich	93 422	23 080	14 581	8 525	11 456	10 950	9 704	15 126
	kommunal	43 258	20 782	-	4 696	-	9 059	3 803	4 918
	privat	88	-	-	-	-	-	88	-
	zusammen	136 768	43 862	14 581	13 221	11 456	20 009	13 595	20 044
davon									
vollzeitbeschäftigt .....	staatlich	75 003	18 474	12 202	7 419	8 721	8 674	7 417	12 096
	kommunal	33 052	15 195	-	3 807	-	6 917	3 075	4 058
	privat	71	-	-	-	-	-	71	-
	zusammen	108 126	33 669	12 202	11 226	8 721	15 591	10 563	16 154
teilzeitbeschäftigt .....	staatlich	18 419	4 606	2 379	1 106	2 735	2 276	2 287	3 030
	kommunal	10 206	5 587	-	889	-	2 142	728	860
	privat	17	-	-	-	-	-	17	-
	zusammen	28 642	10 193	2 379	1 995	2 735	4 418	3 032	3 890
Mehrarbeit / Überstunden									
leistende Lehrkräfte .....	staatlich	104	14	30	17	-	-	5	38
	kommunal	10	7	-	1	-	-	2	-
	privat	-	-	-	-	-	-	-	-
	zusammen	114	21	30	18	-	-	7	38
Lehrkräfte, die mit weniger als der Hälfte der vollen Unterrichts- pflichtzeit beschäftigt sind .....									
	staatlich	7 746	2 410	772	815	745	924	804	1 276
	kommunal	2 277	1 133	-	164	-	384	253	343
	privat	-	-	-	-	-	-	-	-
	zusammen	10 023	3 543	772	979	745	1 308	1 057	1 619
Lehrkräfte im Vorbereitungsdienst (nur soweit diese eigenverant- wortlich Unterricht erteilen)									
Studienreferendare .....	staatlich	3 120	963	343	200	306	475	234	599
	kommunal	203	80	-	11	-	65	6	41
	privat	-	-	-	-	-	-	-	-
	zusammen	3 323	1 043	343	211	306	540	240	640
Fachlehreranwärter .....	staatlich	72	13	12	30	17	-	-	-
	kommunal	64	52	-	-	-	12	-	-
	privat	-	-	-	-	-	-	-	-
	zusammen	136	65	12	30	17	12	-	-
<b>Insgesamt</b>									
	staatlich	<b>104 464</b>	<b>26 480</b>	<b>15 738</b>	<b>9 587</b>	<b>12 524</b>	<b>12 349</b>	<b>10 747</b>	<b>17 039</b>
	kommunal	<b>45 812</b>	<b>22 054</b>	<b>-</b>	<b>4 872</b>	<b>-</b>	<b>9 520</b>	<b>4 064</b>	<b>5 302</b>
	privat	<b>88</b>	<b>-</b>	<b>-</b>	<b>-</b>	<b>-</b>	<b>-</b>	<b>88</b>	<b>-</b>
	<b>insgesamt</b>	<b>150 364</b>	<b>48 534</b>	<b>15 738</b>	<b>14 459</b>	<b>12 524</b>	<b>21 869</b>	<b>14 899</b>	<b>22 341</b>

1) Lehrkräfte mit Altersteilzeit im Teilzeitmodell bzw. in der Ansparphase des Blockmodells sowie Lehrkräfte in der Arbeitsphase des Freistellungsmodells (Art. 80a Abs. 4 BayBG) wurden ungeachtet der rechtlichen Einstufung gemäß ihrem Beschäftigungsumfang (Pflichtstundenzahl) zugeordnet.

**Noch: 5.3. Unterrichtsstunden, die in der Stichwoche erteilt wurden, nach Regierungsbezirken,  
Beschäftigungsverhältnis, Schulträger und Geschlecht**

Beschäftigungsverhältnis/ Beschäftigungsumfang <sup>1)</sup>	Schul- träger	Unterrichts- stunden, die in der Stichwoche erteilt wurden	Ober- bayern	Nieder- bayern	Ober- pfalz	Ober- franken	Mittel- franken	Unter- franken	Schwa- ben
darunter männlich									
<b>Voll- und teilzeitbeschäftigte</b>									
Lehrkräfte .....	staatlich	63 403	15 417	10 209	6 148	7 719	7 273	6 117	10 520
	kommunal	25 792	11 523	-	3 163	-	5 213	2 660	3 233
	privat	71	-	-	-	-	-	71	-
	<b>zusammen</b>	<b>89 266</b>	<b>26 940</b>	<b>10 209</b>	<b>9 311</b>	<b>7 719</b>	<b>12 486</b>	<b>8 848</b>	<b>13 753</b>
<b>davon</b>									
vollzeitbeschäftigt .....	staatlich	57 339	13 787	9 693	5 815	6 705	6 527	5 433	9 379
	kommunal	22 835	9 941	-	2 930	-	4 513	2 352	3 099
	privat	71	-	-	-	-	-	71	-
	<b>zusammen</b>	<b>80 245</b>	<b>23 728</b>	<b>9 693</b>	<b>8 745</b>	<b>6 705</b>	<b>11 040</b>	<b>7 856</b>	<b>12 478</b>
teilzeitbeschäftigt .....	staatlich	6 064	1 630	516	333	1 014	746	684	1 141
	kommunal	2 957	1 582	-	233	-	700	308	134
	privat	-	-	-	-	-	-	-	-
	<b>zusammen</b>	<b>9 021</b>	<b>3 212</b>	<b>516</b>	<b>566</b>	<b>1 014</b>	<b>1 446</b>	<b>992</b>	<b>1 275</b>
<b>Mehrarbeit / Überstunden</b>									
leistende Lehrkräfte .....	staatlich	84	9	23	13	-	-	5	34
	kommunal	4	2	-	-	-	-	2	-
	privat	-	-	-	-	-	-	-	-
	<b>zusammen</b>	<b>88</b>	<b>11</b>	<b>23</b>	<b>13</b>	<b>-</b>	<b>-</b>	<b>7</b>	<b>34</b>
<b>Lehrkräfte, die mit weniger als der Hälfte der vollen Unterrichts- pflichtzeit beschäftigt sind .....</b>	staatlich	3 382	982	284	414	331	424	328	619
	kommunal	697	360	-	48	-	67	107	115
	privat	-	-	-	-	-	-	-	-
	<b>zusammen</b>	<b>4 079</b>	<b>1 342</b>	<b>284</b>	<b>462</b>	<b>331</b>	<b>491</b>	<b>435</b>	<b>734</b>
<b>Lehrkräfte im Vorbereitungsdienst (nur soweit diese eigenverant- wortlich Unterricht erteilen)</b>									
Studienreferendare .....	staatlich	1 551	538	141	73	200	212	125	262
	kommunal	100	4	-	2	-	53	6	35
	privat	-	-	-	-	-	-	-	-
	<b>zusammen</b>	<b>1 651</b>	<b>542</b>	<b>141</b>	<b>75</b>	<b>200</b>	<b>265</b>	<b>131</b>	<b>297</b>
Fachlehreranwärter .....	staatlich	55	13	12	30	-	-	-	-
	kommunal	24	18	-	-	-	6	-	-
	privat	-	-	-	-	-	-	-	-
	<b>zusammen</b>	<b>79</b>	<b>31</b>	<b>12</b>	<b>30</b>	<b>-</b>	<b>6</b>	<b>-</b>	<b>-</b>
<b>Zusammen</b>	staatlich	<b>68 475</b>	<b>16 959</b>	<b>10 669</b>	<b>6 678</b>	<b>8 250</b>	<b>7 909</b>	<b>6 575</b>	<b>11 435</b>
	kommunal	<b>26 617</b>	<b>11 907</b>	<b>-</b>	<b>3 213</b>	<b>-</b>	<b>5 339</b>	<b>2 775</b>	<b>3 383</b>
	privat	<b>71</b>	<b>-</b>	<b>-</b>	<b>-</b>	<b>-</b>	<b>-</b>	<b>71</b>	<b>-</b>
	<b>zusammen</b>	<b>95 163</b>	<b>28 866</b>	<b>10 669</b>	<b>9 891</b>	<b>8 250</b>	<b>13 248</b>	<b>9 421</b>	<b>14 818</b>

1) Lehrkräfte mit Altersteilzeit im Teilzeitmodell bzw. in der Ansparphase des Blockmodells sowie Lehrkräfte in der Arbeitsphase des Freistellungsmodells (Art. 80a Abs. 4 BayBG) wurden ungeachtet der rechtlichen Einstufung gemäß ihrem Beschäftigungsumfang (Pflichtstundenzahl) zugeordnet.



**5.4. Anrechnungs- und Ermäßigungsstunden pro Woche nach Regierungsbezirken,  
Beschäftigungsverhältnis der Lehrkräfte und Schulträger**

Beschäftigungsverhältnis/ Beschäftigungsumfang <sup>1)</sup>	Schul- träger	Anrechnungs- stunden in der Stichwoche	Ober- bayern	Nieder- bayern	Ober- pfalz	Ober- franken	Mittel- franken	Unter- franken	Schwa- ben
Anrechnungsstunden									
Voll- und teilzeitbeschäftigte									
Lehrkräfte .....	staatlich	13 491	3 203	1 824	1 345	1 770	1 625	1 543	2 181
	kommunal	5 658	3 419	-	341	-	968	426	504
	privat	17	-	-	-	-	-	17	-
	<b>zusammen</b>	<b>19 166</b>	<b>6 622</b>	<b>1 824</b>	<b>1 686</b>	<b>1 770</b>	<b>2 593</b>	<b>1 986</b>	<b>2 685</b>
davon									
vollzeitbeschäftigt .....	staatlich	11 946	2 802	1 677	1 185	1 594	1 422	1 311	1 955
	kommunal	4 698	2 774	-	300	-	802	374	448
	privat	15	-	-	-	-	-	15	-
	<b>zusammen</b>	<b>16 659</b>	<b>5 576</b>	<b>1 677</b>	<b>1 485</b>	<b>1 594</b>	<b>2 224</b>	<b>1 700</b>	<b>2 403</b>
teilzeitbeschäftigt (mit mindestens der Hälfte der Unterrichtspflichtzeit) .....	staatlich	1 545	401	147	160	176	203	232	226
	kommunal	960	645	-	41	-	166	52	56
	privat	2	-	-	-	-	-	2	-
	<b>zusammen</b>	<b>2 507</b>	<b>1 046</b>	<b>147</b>	<b>201</b>	<b>176</b>	<b>369</b>	<b>286</b>	<b>282</b>
Lehrkräfte, die mit weniger als der Hälfte der vollen Unterrichts- pflichtzeit beschäftigt sind .....	staatlich	175	65	20	14	22	19	22	13
	kommunal	122	103	-	3	-	13	2	1
	privat	-	-	-	-	-	-	-	-
	<b>zusammen</b>	<b>297</b>	<b>168</b>	<b>20</b>	<b>17</b>	<b>22</b>	<b>32</b>	<b>24</b>	<b>14</b>
Lehrkräfte im Vorbereitungsdienst (nur soweit diese eigenverant- wortlich Unterricht erteilen)									
Studienreferendare .....	staatlich	21	-	-	-	-	-	4	17
	kommunal	4	1	-	-	-	3	-	-
	privat	-	-	-	-	-	-	-	-
	<b>zusammen</b>	<b>25</b>	<b>1</b>	<b>-</b>	<b>-</b>	<b>-</b>	<b>3</b>	<b>4</b>	<b>17</b>
Fachlehreranwärter .....	staatlich	3	-	-	3	-	-	-	-
	kommunal	-	-	-	-	-	-	-	-
	privat	-	-	-	-	-	-	-	-
	<b>zusammen</b>	<b>3</b>	<b>-</b>	<b>-</b>	<b>3</b>	<b>-</b>	<b>-</b>	<b>-</b>	<b>-</b>
<b>Insgesamt</b>	<b>staatlich</b>	<b>13 690</b>	<b>3 268</b>	<b>1 844</b>	<b>1 362</b>	<b>1 792</b>	<b>1 644</b>	<b>1 569</b>	<b>2 211</b>
	<b>kommunal</b>	<b>5 784</b>	<b>3 523</b>	<b>-</b>	<b>344</b>	<b>-</b>	<b>984</b>	<b>428</b>	<b>505</b>
	<b>privat</b>	<b>17</b>	<b>-</b>	<b>-</b>	<b>-</b>	<b>-</b>	<b>-</b>	<b>17</b>	<b>-</b>
	<b>insgesamt</b>	<b>19 491</b>	<b>6 791</b>	<b>1 844</b>	<b>1 706</b>	<b>1 792</b>	<b>2 628</b>	<b>2 014</b>	<b>2 716</b>

1) Lehrkräfte mit Altersteilzeit im Teilzeitmodell bzw. in der Ansparphase des Blockmodells sowie Lehrkräfte in der Arbeitsphase des Freistellungsmodells (Art. 80a Abs. 4 BayBG) wurden ungeachtet der rechtlichen Einstufung gemäß ihrem Beschäftigungsumfang (Pflichtstundenzahl) zugeordnet.

**Noch: 5.4. Anrechnungs- und Ermäßigungsstunden pro Woche nach Regierungsbezirken,  
Beschäftigungsverhältnis der Lehrkräfte und Schulträger**

Beschäftigungsverhältnis/ Beschäftigungsumfang <sup>1)</sup>	Schul- träger	Ermäßigungs- stunden in der Stichwoche	Ober- bayern	Nieder- bayern	Ober- pfalz	Ober- franken	Mittel- franken	Unter- franken	Schwa- ben
Ermäßigungsstunden									
Voll- und teilzeitbeschäftigte Lehrkräfte .....									
	staatlich	2 730	762	435	291	297	279	289	377
	kommunal	1 218	555	-	91	-	364	107	101
	privat	-	-	-	-	-	-	-	-
	<b>zusammen</b>	<b>3 948</b>	<b>1 317</b>	<b>435</b>	<b>382</b>	<b>297</b>	<b>643</b>	<b>396</b>	<b>478</b>
davon									
vollzeitbeschäftigt .....	staatlich	2 166	641	328	239	188	229	242	299
	kommunal	914	403	-	70	-	265	93	83
	privat	-	-	-	-	-	-	-	-
	<b>zusammen</b>	<b>3 080</b>	<b>1 044</b>	<b>328</b>	<b>309</b>	<b>188</b>	<b>494</b>	<b>335</b>	<b>382</b>
teilzeitbeschäftigt (mit mindestens der Hälfte der Unterrichtspflichtzeit) .....	staatlich	564	121	107	52	109	50	47	78
	kommunal	304	152	-	21	-	99	14	18
	privat	-	-	-	-	-	-	-	-
	<b>zusammen</b>	<b>868</b>	<b>273</b>	<b>107</b>	<b>73</b>	<b>109</b>	<b>149</b>	<b>61</b>	<b>96</b>
Lehrkräfte, die mit weniger als der Hälfte der vollen Unterrichts- pflichtzeit beschäftigt sind .....	staatlich	217	118	4	11	17	10	16	41
	kommunal	46	22	-	7	-	4	4	9
	privat	-	-	-	-	-	-	-	-
	<b>zusammen</b>	<b>263</b>	<b>140</b>	<b>4</b>	<b>18</b>	<b>17</b>	<b>14</b>	<b>20</b>	<b>50</b>
<b>Insgesamt</b>	<b>staatlich</b>	<b>2 947</b>	<b>880</b>	<b>439</b>	<b>302</b>	<b>314</b>	<b>289</b>	<b>305</b>	<b>418</b>
	<b>kommunal</b>	<b>1 264</b>	<b>577</b>	<b>-</b>	<b>98</b>	<b>-</b>	<b>368</b>	<b>111</b>	<b>110</b>
	<b>privat</b>	<b>-</b>	<b>-</b>	<b>-</b>	<b>-</b>	<b>-</b>	<b>-</b>	<b>-</b>	<b>-</b>
	<b>insgesamt</b>	<b>4 211</b>	<b>1 457</b>	<b>439</b>	<b>400</b>	<b>314</b>	<b>657</b>	<b>416</b>	<b>528</b>

1) Lehrkräfte mit Altersteilzeit im Teilzeitmodell bzw. in der Ansparphase des Blockmodells sowie Lehrkräfte in der Arbeitsphase des Freistellungsmodells (Art. 80a Abs. 4 BayBG) wurden ungeachtet der rechtlichen Einstufung gemäß ihrem Beschäftigungsumfang (Pflichtstundenzahl) zugeordnet.

## 5.5. Voll- und teilzeitbeschäftigte Lehrkräfte nach Lehramt, Schulträger, Altersgruppen und Geschlecht

Lehramt	Schul- träger	Voll- und teilzeitbeschäftigte Lehrkräfte <sup>1)</sup>									
		ins- ge- samt	davon im Alter von ... Jahren								
			unter 30	30	35	40	45	50	55	60	65 oder mehr
				bis unter							
			35	40	45	50	55	60	65		
Insgesamt											
Lehramt an Sonderschulen .....	staatlich	2	-	1	-	-	1	-	-	-	-
	kommunal	-	-	-	-	-	-	-	-	-	-
	privat	-	-	-	-	-	-	-	-	-	-
	zusammen	2	-	1	-	-	1	-	-	-	-
Lehramt an Volksschulen, Grund- oder Mittelschulen .....	staatlich	5	-	-	-	-	1	2	2	-	-
	kommunal	4	-	-	-	-	-	2	1	1	-
	privat	-	-	-	-	-	-	-	-	-	-
	zusammen	9	-	-	-	-	1	4	3	1	-
Lehramt an Realschulen .....	staatlich	8	-	1	2	3	-	-	1	-	1
	kommunal	3	-	-	2	1	-	-	-	-	-
	privat	-	-	-	-	-	-	-	-	-	-
	zusammen	11	-	1	4	4	-	-	1	-	1
Lehramt an Gymnasien .....	staatlich	131	2	40	53	13	1	7	-	12	3
	kommunal	168	6	46	67	14	4	14	3	11	3
	privat	2	-	-	1	-	-	-	1	-	-
	zusammen	301	8	86	121	27	5	21	4	23	6
Lehramt an beruflichen Schulen .....	staatlich	3 804	127	504	578	602	494	619	504	347	29
	kommunal	1 680	26	214	239	266	209	282	244	180	20
	privat	-	-	-	-	-	-	-	-	-	-
	zusammen	5 484	153	718	817	868	703	901	748	527	49
Lehramt für gewerbliche Fachlehrkräfte .....	staatlich	651	20	47	86	96	114	130	97	60	1
	kommunal	262	18	21	39	39	25	48	41	29	2
	privat	1	-	-	1	-	-	-	-	-	-
	zusammen	914	38	68	126	135	139	178	138	89	3
Fachlehrkräfte für Kurzschrift und Maschinenschreiben .....	staatlich	4	-	-	-	-	-	2	1	1	-
	kommunal	-	-	-	-	-	-	-	-	-	-
	privat	-	-	-	-	-	-	-	-	-	-
	zusammen	4	-	-	-	-	-	2	1	1	-
Fachlehrkräfte für Handarbeit und Hauswirtschaft .....	staatlich	15	-	-	-	1	1	2	5	6	-
	kommunal	2	-	-	-	-	1	1	-	-	-
	privat	-	-	-	-	-	-	-	-	-	-
	zusammen	17	-	-	-	1	2	3	5	6	-
Sonstiges Lehramt .....	staatlich	75	-	1	7	14	18	15	14	6	-
	kommunal	24	-	2	2	4	3	4	3	5	1
	privat	-	-	-	-	-	-	-	-	-	-
	zusammen	99	-	3	9	18	21	19	17	11	1
Absolventen einer wissenschaftlichen Hochschule ohne Lehramt .....	staatlich	115	7	4	9	19	19	13	22	17	5
	kommunal	44	-	1	3	4	4	12	6	13	1
	privat	1	1	-	-	-	-	-	-	-	-
	zusammen	160	8	5	12	23	23	25	28	30	6
Absolventen einer Fachhochschule oder Inhaber eines gleichwertigen Abschlusses ohne Lehramt .....	staatlich	20	2	-	-	4	2	4	5	3	-
	kommunal	5	-	1	-	1	-	-	3	-	-
	privat	-	-	-	-	-	-	-	-	-	-
	zusammen	25	2	1	-	5	2	4	8	3	-
Meister oder Techniker ohne Lehramt .....	staatlich	108	15	21	12	18	7	9	18	8	-
	kommunal	56	2	4	8	6	10	6	12	7	1
	privat	-	-	-	-	-	-	-	-	-	-
	zusammen	164	17	25	20	24	17	15	30	15	1
Sonstiges Lehrkräfte ohne Lehramt .....	staatlich	136	4	20	11	12	19	25	20	21	4
	kommunal	73	2	3	4	9	9	17	18	10	1
	privat	-	-	-	-	-	-	-	-	-	-
	zusammen	209	6	23	15	21	28	42	38	31	5
Lehrkräfte für den Religionsunterricht .....	staatlich	102	-	-	7	8	15	20	26	25	1
	kommunal	28	-	-	-	1	4	3	9	11	-
	privat	-	-	-	-	-	-	-	-	-	-
	zusammen	130	-	-	7	9	19	23	35	36	1
Insgesamt	staatlich	5 176	177	639	765	790	692	848	715	506	44
	kommunal	2 349	54	292	364	345	269	389	340	267	29
	privat	4	1	-	2	-	-	-	1	-	-
	insgesamt	7 529	232	931	1 131	1 135	961	1 237	1 056	773	73

1) Einschließlich der mit Dienstbezügen abwesenden Lehrkräfte.

## Noch: 5.5. Voll- und teilzeitbeschäftigte Lehrkräfte nach Lehramt, Schulträger, Altersgruppen und Geschlecht

Lehramt	Schul- träger	Voll- und teilzeitbeschäftigte Lehrkräfte <sup>1)</sup>									
		zusammen	davon im Alter von ... Jahren								
			unter 30	30	35	40	45	50	55	60	65 oder mehr
				35	40	45	50	55	60	65	
darunter männlich											
Lehramt an Sonderschulen .....	staatlich	-	-	-	-	-	-	-	-	-	-
	kommunal	-	-	-	-	-	-	-	-	-	-
	privat	-	-	-	-	-	-	-	-	-	-
	zusammen	-	-	-	-	-	-	-	-	-	-
Lehramt an Volksschulen, Grund- oder Mittelschulen .....	staatlich	2	-	-	-	-	-	1	1	-	-
	kommunal	-	-	-	-	-	-	-	-	-	-
	privat	-	-	-	-	-	-	-	-	-	-
	zusammen	2	-	-	-	-	-	1	1	-	-
Lehramt an Realschulen .....	staatlich	3	-	-	1	1	-	-	1	-	-
	kommunal	1	-	-	1	-	-	-	-	-	-
	privat	-	-	-	-	-	-	-	-	-	-
	zusammen	4	-	-	2	1	-	-	1	-	-
Lehramt an Gymnasien .....	staatlich	58	-	11	28	7	1	2	-	6	3
	kommunal	77	4	23	31	7	-	2	-	8	2
	privat	1	-	-	1	-	-	-	-	-	-
	zusammen	136	4	34	60	14	1	4	-	14	5
Lehramt an beruflichen Schulen .....	staatlich	2 379	42	283	371	367	319	392	351	230	24
	kommunal	929	7	102	136	136	127	157	154	98	12
	privat	-	-	-	-	-	-	-	-	-	-
	zusammen	3 308	49	385	507	503	446	549	505	328	36
Lehramt für gewerbliche Fachlehrkräfte .....	staatlich	578	17	44	77	83	104	117	87	48	1
	kommunal	205	12	17	29	30	18	38	39	21	1
	privat	1	-	-	1	-	-	-	-	-	-
	zusammen	784	29	61	107	113	122	155	126	69	2
Fachlehrkräfte für Kurzschrift und Maschinenschreiben .....	staatlich	-	-	-	-	-	-	-	-	-	-
	kommunal	-	-	-	-	-	-	-	-	-	-
	privat	-	-	-	-	-	-	-	-	-	-
	zusammen	-	-	-	-	-	-	-	-	-	-
Fachlehrkräfte für Handarbeit und Hauswirtschaft .....	staatlich	-	-	-	-	-	-	-	-	-	-
	kommunal	-	-	-	-	-	-	-	-	-	-
	privat	-	-	-	-	-	-	-	-	-	-
	zusammen	-	-	-	-	-	-	-	-	-	-
Sonstiges Lehramt .....	staatlich	56	-	-	7	13	12	9	10	5	-
	kommunal	15	-	2	2	-	2	4	1	3	1
	privat	-	-	-	-	-	-	-	-	-	-
	zusammen	71	-	2	9	13	14	13	11	8	1
Absolventen einer wissenschaftlichen Hochschule ohne Lehramt .....	staatlich	63	2	1	6	12	12	4	14	9	3
	kommunal	19	-	1	-	1	1	6	1	9	-
	privat	1	1	-	-	-	-	-	-	-	-
	zusammen	83	3	2	6	13	13	10	15	18	3
Absolventen einer Fachhochschule oder Inhaber eines gleichwertigen Abschlusses ohne Lehramt .....	staatlich	12	-	-	-	4	-	3	2	3	-
	kommunal	4	-	1	-	1	-	-	2	-	-
	privat	-	-	-	-	-	-	-	-	-	-
	zusammen	16	-	1	-	5	-	3	4	3	-
Meister oder Techniker ohne Lehramt .....	staatlich	81	11	19	9	15	5	7	9	6	-
	kommunal	42	2	4	6	6	8	4	8	3	1
	privat	-	-	-	-	-	-	-	-	-	-
	zusammen	123	13	23	15	21	13	11	17	9	1
Sonstiges Lehrkräfte ohne Lehramt .....	staatlich	50	2	8	1	6	7	6	8	8	4
	kommunal	30	1	1	1	4	2	8	8	5	-
	privat	-	-	-	-	-	-	-	-	-	-
	zusammen	80	3	9	2	10	9	14	16	13	4
Lehrkräfte für den Religionsunterricht .....	staatlich	70	-	-	4	3	12	12	20	18	1
	kommunal	20	-	-	-	1	3	3	5	8	-
	privat	-	-	-	-	-	-	-	-	-	-
	zusammen	90	-	-	4	4	15	15	25	26	1
Zusammen	staatlich	3 352	74	366	504	511	472	553	503	333	36
	kommunal	1 342	26	151	206	186	161	222	218	155	17
	privat	3	1	-	2	-	-	-	-	-	-
	zusammen	4 697	101	517	712	697	633	775	721	488	53

1) Einschließlich der mit Dienstbezügen abwesenden Lehrkräfte.

**5.6. Ausländische Lehrkräfte nach Staatsangehörigkeit und Regierungsbezirken**

Staatsangehörigkeit	Ausländische Lehrkräfte insgesamt	davon im Regierungsbezirk						
		Ober- bayern	Nieder- bayern	Ober- pfalz	Ober- franken	Mittel- franken	Unter- franken	Schwa- ben
Belgien, Niederlande, Luxemburg (Benelux) ..	-	-	-	-	-	-	-	-
Frankreich .....	1	1	-	-	-	-	-	-
Griechenland .....	4	2	-	1	-	1	-	-
Italien .....	1	-	-	-	-	-	1	-
Ehemalige SFR Jugoslawien <sup>1)</sup> .....	4	2	-	1	-	-	-	1
Österreich .....	17	12	2	1	-	1	-	1
Portugal .....	-	-	-	-	-	-	-	-
Spanien .....	-	-	-	-	-	-	-	-
Türkei .....	1	1	-	-	-	-	-	-
Vereinigtes Königreich .....	-	-	-	-	-	-	-	-
Sonstige Staaten .....	22	9	2	5	-	2	1	3
Staatenlos .....	-	-	-	-	-	-	-	-
<b>Insgesamt</b>	<b>50</b>	<b>27</b>	<b>4</b>	<b>8</b>	<b>-</b>	<b>4</b>	<b>2</b>	<b>5</b>

1) Ehemalige Sozialistische Föderalistische Republik Jugoslawien. Heute Bosnien und Herzegowina, Kosovo, Kroatien, Montenegro, Nordmazedonien, Serbien und Slowenien.

**5.7. Zugang voll- und teilzeitbeschäftigter Lehrkräfte nach Geschlecht und Schulträger**

Bestand ----- Zugänge	Voll- und teilzeitbeschäftigte Lehrkräfte			davon an					
				staatlichen		kommunalen		privaten	
				Berufsschulen					
	männ- lich	weib- lich	ins- gesamt	männ- lich	weib- lich	männ- lich	weib- lich	männ- lich	weib- lich
Bestand am 20. Oktober 2020 .....	4 746	2 889	7 635	3 383	1 844	1 360	1 044	3	1
Zugänge									
Neutritte in den Schuldienst mit 2. Lehramtsprüfung									
unmittelbar nach der Prüfung .....	155	107	262	114	82	41	25	-	-
nach vorheriger anderweitiger Beschäftigung / befristeter Lehtätigkeit im Umfang von weniger als der halben Unterrichtspflicht- zeit / Arbeitslosigkeit .....	-	2	2	-	-	-	2	-	-
aus einem anderen Beruf (ohne Lehrerausbildung) .....	7	12	19	5	12	2	-	-	-
Übertritte bzw. Schulwechsel									
aus einer anderen bayer. Schule gleicher Art .....	73	58	131	44	33	29	25	-	-
aus einer anderen bayerischen Schulart .....	30	19	49	15	10	15	9	-	-
aus dem Schuldienst eines anderen Bundeslandes .....	2	2	4	1	1	1	1	-	-
Wiedereintritte in den Schuldienst									
nach Erziehungsurlaub bzw. Elternzeit .....	4	52	56	3	31	1	21	-	-
nach Beurlaubung aus familienbez. Gründen .....	-	1	1	-	-	-	1	-	-
nach Beurlaubung aus arbeitsmarktbezogenen Gründen .....	1	4	5	1	3	-	1	-	-
nach vorübergehender unterhältiger Beschäf- tigung oder Freistellungsphase des Freistellungsmodells (Sabbatjahr) .....	27	74	101	16	58	11	16	-	-
nach Auslandsschuldienst, nach Abordnung (außerhalb des Schuldienstes), nach Beurlaubung aus sonstigen Gründen .....	2	1	3	2	1	-	-	-	-
Sonstige Zugänge .....	29	38	67	21	33	8	5	-	-
Zugänge insgesamt	330	370	700	222	264	108	106	-	-

**5.8. Abgang voll- und teilzeitbeschäftigter Lehrkräfte nach Geschlecht und Schulträger**

Abgänge ----- Bestand	Voll- und teilzeitbeschäftigte Lehrkräfte			davon an					
				staatlichen		kommunalen		privaten	
				Berufsschulen					
	männ- lich	weib- lich	ins- gesamt	männ- lich	weib- lich	männ- lich	weib- lich	männ- lich	weib- lich
Abgänge									
Eintritt in den Ruhestand									
nach Erreichen der Altersgrenze .....	75	30	105	48	19	27	11	-	-
auf Antrag nach Vollendung des 63. Lebensjahres (bei Schwerbehinderten nach dem 60. Lebensjahr) ..	37	22	59	26	15	11	7	-	-
wegen Dienstunfähigkeit vor Erreichen der Altersteilzeit .....	10	9	19	9	7	1	2	-	-
Eintritt in die Freistellungsphase									
der Altersteilzeit im Blockmodell .....	18	10	28	13	8	5	2	-	-
Tod .....	2	1	3	2	1	-	-	-	-
Entlassung auf Antrag .....	26	45	71	24	37	2	8	-	-
Übertritte bzw. Schulwechsel									
an eine andere bayer. Schule gleicher Art .....	85	69	154	49	44	36	25	-	-
an eine andere bayerische Schulart .....	30	40	70	20	26	10	14	-	-
in den Schuldienst eines anderen Bundeslandes .....	2	1	3	1	1	1	-	-	-
Befristete Abgänge									
wegen Erziehungsurlaub bzw. Elternzeit .....	7	85	92	2	61	5	24	-	-
wegen Beurlaubung aus familienbezogenen Gründen .....	1	1	2	1	1	-	-	-	-
wegen Beurlaubung aus arbeitsmarktbezogenen Gründen .....	-	-	-	-	-	-	-	-	-
durch Unterschreitung des Beschäftigungsumfangs unter die Hälfte der vollen Unterrichtspflichtzeit oder Eintritt in die Freistellungsphase des Freistellungsmodells (Sabbatjahr) .....	50	69	119	35	42	15	27	-	-
in den Auslandsschuldienst, wegen Abordnung (außerhalb des Schuldienstes), Beurlaubung aus sonstigen Gründen .....	7	3	10	7	3	-	-	-	-
Sonstige Abgänge .....	29	42	71	16	19	13	23	-	-
Abgänge insgesamt	379	427	806	253	284	126	143	-	-
Bestand am 20. Oktober 2021 .....	4 697	2 832	7 529	3 352	1 824	1 342	1 007	3	1

Aktuelle  
Veröffentlichungen  
unter  
[q.bayern.de/produkte](http://q.bayern.de/produkte)




# Statistisches Jahrbuch für Bayern

Das **Statistische Jahrbuch** für Bayern ist das Standardwerk der amtlichen Statistik in Bayern seit 1894. Darin zusammengestellt sind jährlich aktuelle Statistikdaten über Land, Leben, Leute, Politik, Wissenschaft und Wirtschaft in Bayern.

Auf über 700 Seiten enthält es die wichtigsten Ergebnisse aller amtlichen

Statistiken – in Form von Tabellen, Graphiken oder Karten – zum Teil mit langjährigen Vergleichsdaten und Zeitreihen.

Ebenso enthalten sind ausgewählte Strukturdaten für Regierungsbezirke, kreisfreie Städte und Landkreise sowie Regionen Bayerns, für Bund und Länder sowie die EU-Mitgliedstaaten.



Die bisherigen Auswirkungen der Corona-Pandemie sind in ausgewählten Sonderstatistiken dargestellt.

## Preise

Buch 39,00 €  
Buch + DVD 46,00 €  
PDF (DVD oder Datei)  
12,00 €

## Bayern Daten

Die **Bayern Daten** sind ein Auszug aus dem Statistischen Jahrbuch und enthalten auf über 30 Seiten die wichtigsten bayerischen Strukturdaten aus

Wirtschaft, Gesellschaft und Politik in Tabellen und Graphiken.

**Heft und Datei kostenlos**

**Bayerisches Landesamt für Statistik – Vertrieb**, Nürnberger Straße 95, 90762 Fürth  
Telefon 0911 98208-6311 | Telefax 0911 98208-96638 | [vertrieb@statistik.bayern.de](mailto:vertrieb@statistik.bayern.de)